

REGIONE DELL'UMBRIA

**BILANCIO DI PREVISIONE PER
L'ESERCIZIO FINANZIARIO 2001**

Appendice n. 4

**Agenzia per il Diritto allo studio universitario (A.D.I.S.U.)
di cui alla legge regionale 12 agosto 1994, n. 26**

DELIBERAZIONE DEL PRESIDENTE

n. 20 del 29.12.2000

Oggetto: bilancio di previsione per l'esercizio 2001.

13 MAR 2001

IL PRESIDENTE

VISTA la legge regionale 12 agosto 1994, n.26;
VISTA la legge regionale 22 aprile 1997, n.15;
VISTO il decreto del Presidente della Giunta Regionale del 15 dicembre 2000, n.253;
VISTO il regolamento interno approvato con deliberazione del Consiglio di Amministrazione n.17, del 17 aprile 2000;
VISTA la legge regionale 28 febbraio 2000, n.13;
VISTA la propria deliberazione n.14, del 21 dicembre 2000;
VISTI il documento istruttorio e la proposta di bilancio di previsione per l'esercizio 2001 con la relativa relazione contabile, predisposte dall'Ufficio Temporaneo "Supporti Gestionali", allegata e parte integrante del presente atto;
VISTA la proposta di relazione programmatica, predisposta dal Direttore;
VISTO il parere del collegio dei Revisori dei Conti in data 27 dicembre 2000, agli atti dell'Agenzia;
VISTO il parere di regolarità tecnica e contabile espresso dal dirigente dell'Ufficio Temporaneo "Supporti Gestionali";
VISTO il parere di legittimità espresso dal Direttore;
ASSUNTI i poteri conferiti con il DPGR n. 253/00, sopra richiamato

DELIBERA

- 1) di **approvare** la proposta di bilancio di previsione dell'Agenzia per il Diritto allo Studio Universitario per l'esercizio 2001, composta dal documento contabile e dalla relazione contabile, completa dei relativi allegati, formulata dall'Ufficio dirigenziale temporaneo "Supporti gestionali", allegata e parte integrante del presente provvedimento;
- 2) di **approvare** la relazione programmatica allegata e parte integrante del presente atto;
- 3) di **sottoporre** il presente provvedimento all'approvazione della Giunta regionale ai sensi art. 31 della L.R.12 agosto 1994, n.26.


IL PRESIDENTE

(Dr. Ruggero Campi)



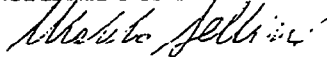
IL DIRETTORE

(Dr. Giuliano Festuccia)



IL SEGRETARIO VERBALIZZANTE


(Dr. Ubaldo Bellini)



AGENZIA PER IL DIRITTO
ALLO STUDIO UNIVERSITARIO
La presente copia, composta di n. 98
facciat. e..., è conforme all'originale
esistente presso questo Ufficio.
Perugia, il 19.03.2001

IL DIRIGENTE

(Dott. Dina Migliacci)



segue atto n. 20, del 29.12.2000, pag. 9

DOCUMENTO ISTRUTTORIO

Oggetto: bilancio di previsione per l'esercizio 2001.

Il bilancio di previsione per l'esercizio 2001 è stato redatto secondo quanto previsto dalla deliberazione del Presidente n.14, del 21 dicembre 2000. Il bilancio di previsione presenta le seguenti risultanze:

Parte entrata

TITOLO	RESIDUI PRESUNTI	COMPETENZA	CASSA
Titolo II	7.832.000.000	18.486.597.981	17.810.000.000
Titolo III	3.273.879.987	2.339.296.300	3.137.567.987
Titolo IV	4.262.370.810		3.200.000.000
Titolo V	-	-	-
Titolo VI		580.000.000	580.000.000
TOTALE ENTRATE	15.368.250.797	21.405.894.281	24.727.567.987
AVANZO AMMINISTRAZIONE VINCOLATO		590.000.000	
FONDO INIZIALE DI CASSA			1.800.000.000
TOTALE GENERALE	15.368.250.797	21.995.894.281	26.527.567.987

Parte spesa

TITOLO	RESIDUI PRESUNTI	COMPETENZA	CASSA
Titolo I	600.141.989	20.075.894.281	21.777.567.987
Titolo II	5.947.761.512	1.340.000.000	4.170.000.000
Titolo III	-	-	-
Titolo IV	-	580.000.000	580.000.000
TOTALE GENERALE	6.547.903.501	21.995.894.281	26.527.567.987

Le previsioni di competenza, sia in entrata che in uscita, sono state determinate come illustrato nell'allegata relazione contabile.

Si propone, pertanto, di approvare l'allegato bilancio composto dal documento e dalla relazione contabile, completa dei relativi allegati, e dalla relazione programmatica.

Perugia, 22. Dicembre 2000.

L'istruttore
Dott. Dina Migliacci

Dina Migliacci

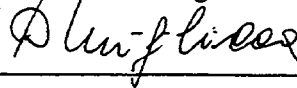
Determinazione del responsabile del procedimento

VISTO: si propone per le determinazioni di competenza.

Perugia, 22.12.2000

Il Responsabile del procedimento

D.ssa Dina Migliacci



Parere in ordine alla regolarità tecnica


SI ESPRIME parere favorevole in ordine alla regolarità tecnica della su estesa proposta.

Perugia, 22.12.2000

Il Dirigente

Ufficio temporaneo Supporti gestionali

D.ssa Dina Migliacci



Parere in ordine alla regolarità contabile

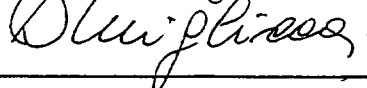
SI ESPRIME parere favorevole in ordine alla regolarità contabile della proposta.

Perugia, 22.12.2000.

Il Dirigente

Ufficio temporaneo Supporti gestionali

D.ssa Dina Migliacci



Parere in ordine alla legittimità

VISTA la proposta in oggetto indicata;

ATTESO che sulla stessa sono stati espressi i prescritti pareri favorevoli di regolarità tecnica e contabile;

NON RAVVISANDO vizi sotto il profilo della legittimità;

Esprime parere favorevole

Perugia, 22 dicembre 2000

Il Direttore

(Dr. Giuliano Festuccia)





Agenzia per il Diritto
DiSU alle Studio
Universitario

Bilancio di previsione Anno 2001

BILANCIO DI PREVISIONE PER L'ESERCIZIO 2001

Relazione previsionale e programmatica

0. Note introduttive

E' necessario premettere che il Consiglio di Amministrazione di quest'Ente ancora non si è potuto insediare per la mancata indicazione da parte delle Università dei componenti di loro competenza.

Per evitare la paralisi dell'attività, al Presidente designato dalla Regione dell'Umbria sono stati poi attribuiti i poteri propri del Commissario Straordinario cosicché lo stesso potesse porre in essere tutti quegli atti di competenza dell'organo amministrativo.

Non può nascondersi che gli obiettivi gestionali perseguibili in futuro e nella specie durante l'anno 2001 trovano un forte condizionamento dal fatto che il programma triennale, previsto dall'articolo 4 della Legge Regionale n. 26 del 1994 non è stato ancora approvato cosicché, anche all'inizio di questo nuovo mandato, manca la base su cui poter costruire il piano annuale di attuazione per l'attività della Agenzia (articolo 5 della citata Legge Regionale n. 26).

Questi aspetti, di cui si è dato brevemente cenno, sottendono tutta una serie di difficoltà gestionali le quali, se non tempestivamente affrontate, potevano paralizzare o per lo meno rendere difficoltosa la gestione dell'Ente. Per questo, pur in mancanza dell'insediamento del nuovo Consiglio di Amministrazione, dopo aver sia pure informalmente informato gli enti

competenti (Regione ed Università), si è provveduto a predisporre per approvare, entro il 31 dicembre 2000, il bilancio di previsione per l'anno 2001 di modo che dall'inizio di quell'anno l'attività dell'Agenzia potesse essere svolta coerentemente con le disponibilità finanziaria e le esigenze operative determinate dalla conclusione del concorso per le assegnazioni delle borse di studio per l'anno accademico 2000 - 2001.

La necessità di scongiurare la staticità dell'Ente è poi rafforzata e seriamente motivata dall'esigenza di avviare tempestivamente gli urgenti interventi di manutenzione straordinaria per la realizzazione di alcuni dei quali (ad esempio la centrale termica della mensa di Via Pascoli) è quanto mai opportuno poter contare sul periodo di chiusura delle strutture di ristorazione.

In tutto questo si deve collocare e non può essere dimenticata la spiacevole situazione che si è verificata nel mese di settembre dell'anno 2000 in occasione dell'assegnazione degli alloggi, disponibilità fortemente ridotta rispetto a quelle che sono state poi le necessità espresse dalla base studentesca.

Per quello che è dato ritenere e ragionevolmente prevedere, nell'anno 2001, in occasione della ricorrente assegnazione, il problema della carenza di posti letto e quindi della insoddisfazione degli studenti non potrà che aggravarsi per i lavori di manutenzione che medio-tempore sono iniziati e che molto probabilmente porteranno ad una ulteriore riduzione dell'offerta degli alloggi.

Nella consapevolezza che gli interventi straordinari come quelli disposti dalla Regione Umbria a fronte delle esigenze della popolazione

studentesca possono per certi versi contribuire ad alleviare le difficoltà non di poco conto cui gli aventi diritto sono ormai periodicamente costretti a subire, è necessario tuttavia che la straordinarietà trovi una gestione diversa, più solidale, per così dire più rispettosa di chi conta sin dall'inizio del suo curriculum universitario sui servizi dell'Ente che tutela il diritto allo studio.

Ad esempio, piuttosto che una monetizzazione dei servizi, ci si potrebbe meglio orientare verso interventi più significativi peraltro tali da non contribuire ad influenzare negativamente lo strano mercato dell'affitto degli alloggi studenteschi, mercato il quale, per quello che è dato riscontrare dalle statistiche e dalla stampa, è in mano anche a persone senza scrupoli, coscienza e lealtà fiscale.

Così facendo il diritto allo studio si caratterizzerebbe non per l'assistenzialismo generico ed immotivato ma per la sua forza di consentire ai giovani capaci e meritevoli carenti di mezzi di conseguire nel modo più efficace un titolo di studio universitario.

Se poi l'Ente deve svolgere una funzione anche di punto d'attrazione rispetto alla qualità culturale che l'Ateneo Perugino è senza dubbio in grado di esprimere, occorre tuttavia che l'Ente venga dotato (anche con il concorso di quest'ultimo) dei mezzi necessari per riqualificare lo stato dei servizi ad esso demandati; nel senso che senza un adeguato e forte intervento sulle strutture, anche con il coinvolgimento razionale, motivato, controllato e non speculativo dei privati, difficilmente la gestione potrà essere proiettata verso lo sviluppo anzi, in verità, faticherà a mantenere gli attuali standards, per certi

aspetti alquanto insoddisfacenti se non indecorosi: inidonei, per questo, a fronteggiare la concorrenza delle analoghe organizzazioni.

Per raggiungere dei risultati non basta solo pensare alle soluzioni contrapponendole ai problemi con evidente e scontato effetto, è necessario che le strategie più che politiche dei soggetti che governano il diritto allo studio siano responsabilmente orientate verso un obiettivo di qualità sociale e culturale con il coraggio di coniugare i loro interessi con quelli degli studenti, che alla fine sono quelli da tutelare.

* * * * *

Sulla base delle indicazioni fornite dalla Direzione e dalle competenti dirigenze di seguito i metodi, gli obiettivi e le questioni la cui soluzione è ritenuta di carattere strategico.

1. Approccio metodologico

E' stata tenuta presente la necessità di non preconstituire una situazione di sostanziale emarginazione del costituendo Consiglio di Amministrazione, organo principale di indirizzo politico, rispetto alle scelte fondamentali di programmazione dell'attività dell'anno 2001: a tale scopo è stata predisposta una proposta di piano di attività che tiene conto delle sole esigenze di funzionamento ordinario e delle necessità inderogabili derivanti da decisioni già assunte.

Per la definizione invece delle scelte a contenuto innovativo e di più significativo impatto si è ritenuto di indicare solo i titoli degli argomenti che richiedono decisioni di ampio respiro programmatico.

Il bilancio di previsione è stato strutturato coerentemente con gli indirizzi sopra esposti e pertanto prevede specifiche e definite destinazioni di risorse solo in relazione agli obiettivi relativi alle esigenze di funzionamento ordinario e alle necessità inderogabili, come di seguito meglio indicato.

Le restanti previsioni sono conseguenza delle necessità rappresentate dagli uffici che dovranno essere valutate e tramutate in specifici progetti sulla base delle scelte che il Consiglio di Amministrazione opererà allorché sarà costituito nella sua interezza.

2. Obiettivi in attuazione di scelte già operate nel passato

2.1 Intensificazione del sostegno alla mobilità internazionale degli studenti

Il piano di attività per l'anno 2000 aveva già indicato l'obiettivo di intensificare il sostegno alla mobilità internazionale degli studenti: in attuazione di tale indicazione, è stato redatto il nuovo bando di concorso per l'anno accademico 2000/2001 (anno *Erasmus* luglio 2001 - novembre 2002) che, fermi restando i requisiti minimi di merito, eleva il tetto massimo dell'indicatore della condizione economica richiesto per la prima fascia degli idonei, così da tenere conto del notevole impegno finanziario richiesto per consentire la frequenza di corsi all'estero e ampliare conseguentemente l'ambito delle famiglie da considerarsi in condizione bisogno.

Al fine di consentire, anche per l'anno accademico corrente, di soddisfare almeno tutte le richieste degli studenti della prima fascia di idonei, si propone di stanziare la somma di £. 300.000.000 per l'integrazione delle

borse di mobilità (£. 50.000.000 in più rispetto all'anno accademico precedente).

Lo stanziamento è allocato nella UPB 60, cap. 490.

2.2 Installazione di sistemi di controllo degli accessi ai collegi

Il piano di attività per l'anno 2000 prevedeva la progettazione di un sistema di accesso ai collegi mediante badge di riconoscimento, con possibile controllo a distanza, e l'eventuale installazione di tali sistemi nei collegi più esposti.

La progettazione preliminare è stata completata mentre non è invece stato possibile procedere alle installazioni per carenza di risorse finanziarie.

Per questo si è previsto di finanziare nell'esercizio 2001 gli interventi previsti per il padiglione "D" della Casa dello Studente e del Collegio di Agraria per l'importo complessivo di £. 140.000.000.

Lo stanziamento è allocato nella UPB 80, cap. 600.

2.3 Progettazione della ristrutturazione del padiglione "A" di Via Innamorati, del Collegio di Terni e della zona distribuzione della mensa di Via Pascoli.

Le progettazioni indicate erano previste nel piano di attività per l'anno 2000 ma non sono state portate a termine a causa del venir meno delle risorse finanziarie necessarie, utilizzate per integrare i fondi destinati all'erogazione di borse di studio.

Si propone di stanziare le somme necessarie per la progettazione della ristrutturazione del padiglione "A" della Casa dello Studente, in quanto

caratterizzata dalla maggiore urgenza, previste in £. 100.000.000, a carico dell'UPB 80, cap. 600.

2.4 Metanizzazione e rifacimento degli impianti di aspirazione della mensa di Via Pascoli

L'obiettivo previsto per l'anno 2000 non è stato interamente conseguito in quanto lo stanziamento previsto in bilancio è stato eliminato e le somme così recuperate sono state utilizzate per integrare i fondi destinati all'erogazione di borse di studio. Con i fondi rimasti a disposizione si è provveduto al finanziamento del progetto che è stato già esaminato nella sua forma preliminare e sarà presentato entro la fine dell'anno nella forma definitiva.

Si propone di stanziare la somma di £. 600.000.000 a carico dell'UPB 80, cap. 610, sulla base delle previsioni di spesa desunte dalla progettazione di massima.

3. Obiettivi relativi ad attività ordinarie e dovute

3.1 Servizi di ristorazione

Il Servizio "*Gestione dei servizi*" ha provveduto a stimare il numero di pasti che si prevede di erogare nell'anno 2001, articolandoli per tipologia e per fascia tariffaria, sulla base dell'esito del concorso per l'assegnazione delle borse di studio per l'anno accademico 2000/2001 e dei dati rilevati nell'anno 2000, con particolare riferimento a quelli del trimestre ottobre-dicembre 2000.

A partire dai dati suddetti sono state formulate le previsioni di entrata e di spesa che sono esposte nella scheda allegata al presente documento.

Si propone di approvare le previsioni esposte, facendo salva ogni decisione relativa agli investimenti previsti e alle eventuali modifiche da apportare alle tariffe e all'articolazione dei pasti.

3.2. Servizi abitativi

Il Servizio "*Gestione di servizi*" ha provveduto a stimare il numero di mensilità di presenza presso le strutture ricettive nell'anno 2001, articolandole per fascia tariffaria, sulla base dell'esito del concorso per l'assegnazione delle borse di studio per l'anno accademico 2000/2001.

Il Servizio ha inoltre stimato il movimento presso i Collegi di ospiti dei corsi ed attività estive sulla base delle convenzioni in atto e dell'esperienza degli anni passati.

Sulla base di tali dati sono state formulate le previsioni di entrata e di spesa che sono esposte nella scheda allegata al presente documento.

Si propone di approvare le previsioni esposte, facendo salva ogni decisione relativa agli investimenti previsti e le eventuali modifiche da apportare alle tariffe applicate.

3.3 Interventi sulla prevenzione e sicurezza degli ambienti di lavoro e di manutenzione ordinaria

La Sezione "*Progettazione e manutenzione*", sulla base del piano di sicurezza dei luoghi di lavoro, ha individuato interventi di modesta entità da eseguire presso la diverse sedi dell'Agenzia valutandone i costi e ricomprensendoli nelle schede relative alle manutenzioni ordinarie, allegate al presente programma.

Si propone pertanto di finanziare i suddetti lavori, unitamente a quelli di manutenzione ordinaria previsti e prevedibili sulla base dell'esperienza passata, come evidenziato e quantificato nelle citate schede allegate.

3.4 Manutenzioni straordinarie

Lo stato di grave degrado degli infissi esterni del padiglione "D" della Casa dello Studente impone un rapido intervento, anche ad evitare rischi per la sicurezza degli ospiti.

Tale intervento non può esaurirsi in una semplice manutenzione ordinaria, già peraltro nel tempo regolarmente effettuata, in quanto non in grado di risolvere i problemi rilevati derivanti dalla vetustà degli infissi stessi, la cui installazione risale ai primi anni sessanta.

Si propone pertanto di provvedere alla sostituzione di detti infissi e di stanziare la somma necessaria determinata sulla base di un progetto di massima, redatto dal Servizio "Gestione dei servizi", pari a £. 500.000.000.

Lo stanziamento è iscritto all'UPB 80, cap. 600.

Per gli altri interventi di manutenzione straordinaria si rimanda alla scheda allegata che quantifica il relativo necessario finanziamento a carico della Regione dell'Umbria.

3.5 Reperimento presso soggetti privati e pubblici di fondi aggiuntivi per borse di studio e mobilità internazionale.

Gli uffici competenti hanno evidenziato che la disponibilità finanziaria, ad oggi prevedibile, per l'erogazione delle borse di studio per l'anno accademico 2001/2002 non sarà sufficiente a confermare i livelli d'intervento garantiti per il corrente anno accademico.

Si ritiene quindi necessario intraprendere tutte le iniziative idonee a reperire finanziamenti ulteriori ed aggiuntivi rispetto a quelli ipotizzati e provenienti da fonti diverse da quelle strettamente competenti in materia.

In particolare è stato ipotizzato un progetto finalizzato al coinvolgimento di imprenditori privati per sviluppare una sorta di "adozione" di studenti vincitori di borsa, consistente nell'erogazione all'Agenzia di un contributo da quantificare e ricevendo in cambio la possibilità di avere contatti con lo studente adottato al fine di promuovere la familiarizzazione con il futuro lavoro e seguirne la maturazione culturale, favorendo peraltro l'integrazione fra domanda e offerta di lavoro.

Tale schema di collaborazione può essere esteso anche alla mobilità internazionale degli studenti.

Il bilancio non prevede poste in entrata derivanti da tale iniziativa vista l'incertezza sull'esito; tuttavia esiste il capitolo (UPB 50, cap. 55) sul quale incassare gli eventuali contributi.

4. Questioni aventi carattere strategico per le quali è necessario definire obiettivi di gestione.

In questo paragrafo sono indicate le questioni aventi carattere strategico per le quali dovranno essere individuati gli obiettivi di gestione da parte del Consiglio di Amministrazione quando esso sarà costituito nella sua completezza.

- 4.1 Borse di studio per l'anno accademico 2001/2001.
- 4.2 Ridefinizione delle modalità di gestione dei servizi e della politica tariffaria alla luce del nuovo DPCM sull'uniformità di trattamento.

- 4.3 Programma di ampliamento e riqualificazione dei servizi agli studenti.
- 4.5 Programma degli investimenti per il miglioramento e la manutenzione straordinaria delle strutture.
- 4.6 Verifica della struttura organizzativa dell'Agenzia e del complesso dei regolamenti che ne disciplinano il funzionamento.
- 4.7 Riorganizzazione e potenziamento della sede decentrata di Terni.
- 4.8 Proposte di revisione della legge istitutiva dell'Agenzia per l'adeguamento alle nuove norme nel frattempo emanate e per il conseguimento dell'effettiva autonomia dell'Ente.

Perugia, 28 - 12 - 2000

Il Presidente

(Dott. Ruggero Campi)

F.TO: R. CAMPI

BILANCIO DI PREVISIONE PER L'ESERCIZIO 2001 RELAZIONE CONTABILE

1) STRUTTURA DEL BILANCIO

Il bilancio di previsione per l'anno 2001 è stato redatto nella forma prevista dalla deliberazione del Presidente n.14, del 21 dicembre 2000.

Si è proceduto, quindi, alla riclassificazione delle entrate in titoli, categorie, unità previsionali di base e capitoli, e delle uscite in titoli, funzioni obiettivo, unità previsionali di base e capitoli; sono stati inoltre individuati i centri di responsabilità amministrativa.

Le classificazioni sono analiticamente descritte nella tabella "A".

2) ANALISI DELLE POSTE PIÙ SIGNIFICATIVE ISCRITTE NEL BILANCIO DI PREVISIONE

2.1) Parte entrata

Le entrate più rilevanti iscritte nel bilancio sono di seguito illustrate.

-UPB 10 – Cap.1 "Avanzo di amministrazione". L.590.000.000

E' stato iscritto l'avanzo di amministrazione a destinazione vincolata derivante da economie su impegni assunti negli esercizi 1998 e 1999 per la concessione di borse di studio; tali economie derivano essenzialmente da variazioni nelle tipologie delle borse e da rinunce da parte degli studenti (vedi tabella "B").

- Cap.10 "Contributo per spese di funzionamento da parte della Regione dell'Umbria" L.3.516.000.000.

La previsione trova corrispondenza in quella risultante al Cap.931 del bilancio pluriennale della Regionale 2000/2002, approvato con legge regionale n.18/2000.

Il finanziamento regionale è ritenuto tuttavia insufficiente per il mantenimento in efficienza delle strutture utilizzate per l'erogazione dei servizi agli studenti, per il miglioramento ed ampliamento degli stessi e, soprattutto, per garantire nel prossimo anno accademico un numero di borse di studio analogo a quello dell'anno corrente.

- Cap.20 "Trasferimenti tassa regionale per il diritto allo studio" - L. 4.800.000.000

La somma è stata calcolata prevedendo complessivamente n.32.000 iscritti all'Università degli Studi di Perugia, all'Università per Stranieri, all'Istituto Superiore di Educazione Fisica e alla Scuola Superiore per Traduttori e Interpreti di Perugia, ed ipotizzando che l'ammontare della tassa rimanga invariato a L.150.000.

L'entrata ha destinazione vincolata.

- Cap. 30 "Trasferimenti fondo integrativo legge 390/91, art. 16, comma 4". - L. 9.590.597.981.

Tale somma è costituita per L.1.630.597.981 quale ulteriore quota di competenza dell'esercizio 2000, non iscritta nel relativo bilancio, ma rilevabile dal testo del DPCM in corso di emanazione, e per L. 7.960.000.000 quale quota di competenza della Regione dell'Umbria per l'anno 2001.

La previsione per l'anno 2001 è incrementata del 25% rispetto a quella complessiva dell'anno 2000. Tale incremento è stato determinato in relazione all'aumento del fondo previsto nel disegno di legge finanziaria per l'anno 2001.

L'entrata ha destinazione vincolata.

- Cap. 40 "Trasferimenti per l'immigrazione studentesca l.r. n.18/90". L. 580.000.000

Lo stanziamento trova corrispondenza nel finanziamento concesso dalla Giunta Regionale con deliberazione del 24 febbraio 2000, n.166, ai sensi dell'art.12, comma 5 della L.R. 18/90.

Tale finanziamento ha destinazione vincolata a favore degli studenti extracomunitari.

- UPB 60 - Nei capitoli di questa UPB sono allocate le entrate relative alla gestione delle mense, così come previste dal Servizio "Gestione dei servizi" nelle apposite schede.

- UPB 70 - Nei capitoli di questa UPB sono allocate le entrate relative alla gestione degli alloggi come previste nelle schede predisposte dal Servizio "Gestione dei servizi".

Si specifica in particolare che l'entrata di L.96.799.500 prevista al cap.120, "Proventi da altre gestioni", si riferisce al rimborso, da parte dell'Università degli Studi di Perugia, delle spese di gestione della foresteria e ai proventi derivanti dall'ospitalità ai partecipanti a corsi estivi.

- UPB 80 - Cap.130 "Recuperi borse di studio". L.500.000.000

Trattasi di recuperi per revoche di borse di studio a carico di studenti che non hanno conseguito al 30 novembre 2000 il requisito di merito previsto dal bando.

La previsione è stata determinata sulla base dei dati relativi alle analoghe revoche effettuate nell'anno 2000.

L'entrata ha destinazione vincolata.

- Cap.170 "Canoni e proventi diversi derivanti dall'amministrazione dei beni dell'Agenzia". L.84.556.800

Trattasi del canone del contratto per la gestione del bar di Via Innamorati, opportunamente rivalutato.

- Cap. 200 "Rimborso credito IRPEG". L.140.640.000

Trattasi del credito IRPEG maturato in conseguenza della trattenuta del 4% applicata dalla Regione dell'Umbria, nell'anno 2000

Le entrate a destinazione vincolata sono riepilogate nella tabella "C".

2.2) Parte spesa

Le spese più rilevanti iscritte nel bilancio sono di seguito illustrate.

- UPB 10 "Amministrazione generale". L.701.400.000

Nel formulare le previsioni di uscita si è tenuto conto di quanto indicato dai diversi Servizi, correlando naturalmente le spese alle risorse allocate nella parte Entrata.

Per la fornitura di beni e servizi le previsioni sono state formulate tenendo presenti le esigenze espresse dagli uffici, mantenute ai livelli minimi compatibili con il corretto funzionamento della struttura.

Per gli Organi Istituzionali le previsioni sono state effettuate secondo le disposizioni di legge e le normative vigenti.

Nell'ambito dell'UPB assume inoltre particolare rilievo lo stanziamento di L.70.000.000 del cap.180, "Spese legali per contenzioso e consulenze": tale previsione tiene conto, tra l'altro, dell'esigenza, riconfermata dagli uffici, di poter contare sull'apporto specialistico di consulenti nelle materie legali e fiscali.

- UPB 30 "Servizio Ristorazione" e UPB 40 "Servizio Abitativo"

Le previsioni di spesa sono state allocate nei capitoli secondo le schede fornite dal Servizio "Gestione dei servizi".

- Cap.460 "Borse di studio". L.11.780.000.000

La somma indicata ricomprende la quota in contanti da erogare nonché le spese per i servizi che saranno prestati nell'anno 2002, mentre le spese per i servizi da prestare nell'anno 2001 sono previste nelle UPB 30 e 40.

Si evidenzia in particolare l'adozione di un sistema di contabilizzazione dei costi relativi all'erogazione dei servizi ai vincitori di borsa di studio, diverso da quello messo in atto nell'esercizio precedente in quanto ritenuto di più semplice gestione: infatti per l'esercizio 2001 tali spese sono state direttamente previste nei competenti capitoli sulla base delle previsioni dei consumi, mentre nell'anno precedente le stesse erano contabilizzate mediante poste compensative. Il costo dei suddetti servizi è rilevato e controllato attraverso le scritture extracontabili finalizzate al controllo di gestione.

Sulla base delle disponibilità accertate, il numero delle borse di studio che si potranno erogare per l'anno accademico 2001/2002 è notevolmente inferiore a quello dell'anno precedente.

Per erogare lo stesso numero di borse di studio sarebbero necessarie risorse aggiuntive per L. 3.500.000.000.

- Cap.490 "Contributi per mobilità studentesca". L.300.000.000

La previsione fa riferimento al programma di intervento a sostegno della mobilità internazionale degli studenti da realizzarsi mediante integrazione delle borse previste dal programma Socrate, progetto Erasmus.

- Cap.540 "Attività culturali e ricreative". L.150.000.000

La previsione fa riferimento al programma predisposto dal Servizio "Gestione dei servizi" teso a dare vita ad una rinnovata presenza dell'Agenzia nel settore.


- UPB 80 "Acquisto e manutenzione straordinaria di immobili di proprietà e in uso all'Agenzia". L.1.340.000.000

Le risorse indicate sono destinate ad interventi urgenti per la manutenzione straordinaria degli immobili in uso all'Agenzia e sono state quantificate sulla base delle indicazioni del Servizio "Gestione dei servizi"

Le spese sono finanziate con il contributo ordinario della Regione dell'Umbria.

Perugia, 22 dicembre 2000

Il Dirigente dell'Ufficio Temporaneo "Supporti gestionali"
(Dott.ssa Dina Migliacci)



Bilancio annuale di Previsione - 2001

ENTRATA		CAPITOLI	RESIDUI PRESUNTI ALLA FINE DELL'ANNO IN CORSO	PREVISIONI DEFINITIVE DELL'ANNO IN CORSO	PREVISIONI DI COMPETENZA PER L'ANNO AL QUALE SI RIFERISCE IL PRESENTE BILANCIO			PREVISIONI DI CASSA PER L'ANNO AL QUALE SI RIFERISCE IL PRESENTE BILANCIO	ANNOTAZIONI
CODICE	NUMERO	DENOMINAZIONE			VARIAZIONI		SOMME		
					IN AUMENTO	IN DIMINUIZIONE	RISULTANTI		

parte prima - entrata

UPB 10 - AVANZO DI AMMINISTRAZIONE

0 AVANZO DI AMMINISTRAZIONE

0	1	AVANZO DI AMMINISTRAZIONE	0	3.216.804.302	0	2.626.804.302	590.000.000	0
		TOTALE U.P.B. 10	0	3.216.804.302	0	2.626.804.302	590.000.000	0

UPB 20 - AVANZO DI CASSA

0 AVANZO DI AMMINISTRAZIONE

1	2	AVANZO DI CASSA	0	0	0	0	0	1.800.000.000
		TOTALE U P B 20	0	0	0	0	0	1.800.000.000

Segue atto N. 92 / 2000 pag. 19

ENTRATA		CAPITOLI	RESIDUI PRESUNTI ALLA FINE DELL'ANNO IN CORSO	PREVISIONI DEFINITIVE DELL'ANNO IN CORSO	PREVISIONI DI COMPETENZA PER L'ANNO AL QUALE SI RIFERISCE IL PRESENTE BILANCIO			PREVISIONI DI CASSA PER L'ANNO AL QUALE SI RIFERISCE IL PRESENTE BILANCIO	ANNOTAZIONI
CODICE	NUMERO	DEMONINAZIONE			VARIAZIONI		SOMME		
					IN AUMENTO	IN DIMINUZIONE	RISULTANTI		

TITOLO II - ENTRATE DERIVANTI DA CONTRIBUTI E TRASFERIMENTI DALLA REGIONE DELL'UMBRIA, DALLO STATO ITALIANO E DA ALTRI SOGGETTI PUBBLICI E PRIVATI

CAT. 2 - TRASFERIMENTI REGIONALI PER ATTIVITA' CORRENTI

UPB 30 - TRASFERIMENTI DALLA REGIONE PER ATTIVITA' DI FUNZIONAMENTO ED ATTIVITA' ISTITUZIONALE

201000	10	CONTRIBUTO REGIONALE PER SPESE DI FUNZIONAMENTO (CAP. 931 DEL BILANCIO REGIONALE)	0	3.516.000.000	0	0	3.516.000.000	3.516.000.000
201000	20	TASSA REGIONALE PER IL DIRITTO ALLO STUDIO UNIVERSITARIO (CAP. 932 DEL BILANCIO REGIONALE)	1.800.000.000	5.895.450.000	0	1.095.450.000	4.800.000.000	6.500.000.000
201000	30	TRASFERIMENTI FONDO INTEGRATIVO EX ART. 16, CONHA 4, LEGGE 390/91 (CAP. 933 DEL BILANCIO REGIONALE)	4.738.000.000	4.738.000.000	4.852.597.981	0	9.590.597.981	6.500.000.000
201000	40	TRASFERIMENTI PER IL SOSTEGNO A STUDENTI PROVENIENTI DA PAESI NON APPARTENENTI ALL'U.E. L.R. 18/90	1.194.000.000	600.000.000	0	20.000.000	580.000.000	1.194.000.000
202000	50	ALTRI TRASFERIMENTI DALLA REGIONE	90.000.000	90.000.000	0	90.000.000	0	90.000.000
TOTALE U P B 30			7.822.000.000	14.839.450.000	4.852.597.981	1.205.450.000	18.486.597.981	17.800.000.000
TOTALE CAT. 2			7.822.000.000	14.839.450.000	4.852.597.981	1.205.450.000	18.486.597.981	17.800.000.000

ENTRATA		CAPITOLI	RESIDUI PRESUNTI ALLA FINE DELL'ANNO IN CORSO	PREVISIONI DEFINITIVE DELL'ANNO IN CORSO	PREVISIONI DI COMPETENZA PER L'ANNO AL QUALE SI RIFERISCE IL PRESENTE BILANCIO			PREVISIONI DI CASSA PER L'ANNO AL QUALE SI RIFERISCE IL PRESENTE BILANCIO	ANNO ZICNI
CODICE	NUMERO				DENOMINAZIONE	VARIAZIONI			
					IN AUMENTO	IN DIMINUZIONE	RISULTANTI		

CAT. 3 - TRASFERIMENTI DA SOGGETTI PUBBLICI E PRIVATI

UPB 50 - ENTRATE DIVERSE

202000	55	CONTRIBUTI DA SOGGETTI PRIVATI	10.000.000	0	0	0	0	10.000.000
202000	56	CONTRIBUTI DA ALTRI ENTI PUBBLICI	0	0	0	0	0	0
TOTALE UPB 50			10.000.000	0	0	0	0	10.000.000
TOTALE CAT. 3			10.000.000	0	0	0	0	10.000.000
TOTALE TITOLO II			7.832.000.000	14.839.450.000	4.852.597.981	1.205.450.000	18.486.597.981	17.810.000.000

Segue dia n. 20 / 2000 Png. 21

ENTRATA		CAPITOLI	RESIDUI PRESUNTI ALLA FINE DELL'ANNO IN CORSO	PREVISIONI DEFINITIVE DELL'ANNO IN CORSO	PREVISIONI DI COMPETENZA PER L'ANNO AL QUALE SI RIFERISCE IL PRESENTE BILANCIO		PREVISIONI DI CASSA PER L'ANNO AL QUALE SI RIFERISCE IL PRESENTI BILANCIO	ANNO ZICNI
CODICE	NUMERO	DENOMINAZIONE			IN AUMENTO	IN DIMINUZIONE	SOMME RISULTANTI	

TITOLO III - ENTRATE EXTRATRIBUTARIE

CAT. 5 - PROVENTI DEL SERVIZIO RISTORAZIONE

UPB 60 - ENTRATE SERVIZIO RISTORAZIONE

303000	60	PROVENTI DERIVANTI DALLE MENSE GESTITE DALL'AGENZIA	10.000.000	1.172.000.000	0	398.000.000	774.000.000	774.000.000
303000	70	PROVENTI DERIVANTI DALLE MENSE IN APPALTO	0	632.350.000	0	174.350.000	458.000.000	458.000.000
303000	80	PROVENTI DERIVANTI DALLE MENSE IN CONVENZIONE	0	111.534.388	0	70.534.388	41.000.000	41.000.000
303000	90	PROVENTI DA ALTRE GESTIONI	0	0	0	0	0	0
TOTALE UPB 60			10.000.000	1.915.884.388	0	642.884.388	1.273.000.000	1.273.000.000
TOTALE CAT. 5			10.000.000	1.915.884.388	0	642.884.388	1.273.000.000	1.273.000.000

Segue anno N° 20... 1990 fog. 29

ENTRATA		CAPITOLI	RESIDUI PRESUNTI ALLA FINE DELL'ANNO IN CORSO	PREVISIONI DEFINITIVE DELL'ANNO IN CORSO	PREVISIONI DI COMPETENZA PER L'ANNO AL QUALE SI RIFERISCE IL PRESENTE BILANCIO			PREVISIONI DI CASSA PER L'ANNO AL QUALE SI RIFERISCE IL PRESENTE BILANCIO	ANNOTAZIONI
CODICE	NUMERO	DENOMINAZIONE			VARIAZIONI		SOMME		
					IN AUMENTO	IN DIMINUIZIONE	RISULTANTI		

CAT. 6 - PROVENTI DEL SERVIZIO ABITATIVO

UPB 70 - ENTRATE SERVIZIO ABITATIVO

304000	100	PROVENTI DERIVANTI DALLA GESTIONE DIRETTA DEGLI ALLOGGI	500.000.000	944.046.000	0	711.246.000	232.800.000	500.000.000
304000	110	PROVENTI DERIVANTI DALLA GESTIONE IN CONVENZIONE DEGLI ALLOGGI	3.511.987	3.511.987	0	3.511.987	0	3.511.987
304000	120	PROVENTI DA ALTRE GESTIONI	30.000.000	122.900.000	0	26.100.500	96.799.500	120.000.000
		TOTALE UPB 70	533.511.987	1.070.457.987	0	740.858.487	329.599.500	623.511.987
		TOTALE CAT. 6	533.511.987	1.070.457.987	0	740.858.487	329.599.500	623.511.987

Segreteria n. 90 / 9990 wj. 93

Bilancio annuale di Previsione - 2001

Sig. n. 20 / 2001 art. 24

ENTRATA	CAPITOLI	RESIDUI PRESUNTI ALLA FINE DELL'ANNO	PREVISIONI DEFINITIVE DELL'ANNO IN CORSO	PREVISIONI DI COMPETENZA PER L'ANNO AL QUALE SI RIFERISCE IL PRESENTE BILANCIO	PREVISIONI DI COMPETENZA PER L'ANNO AL QUALE SI RIFERISCE IL PRESENTE BILANCIO	CASSA PER L'ANNO AL QUALE SI RIFERISCE IL PRESENTE BILANCIO	ANNOTAZIONI
CODICE NUMERO	DENOMINAZIONE	IN CORSO	IN CORSO	IN DIMINUIZIONE	IN AUMENTO	SOMME RISULTANTI	PRESENTI AL BILANCIO

CAT. 7 - RECUPERI E RIMBORSI DAGLI STUDENTI

UPB 80 - RECUPERI E RIMBORSI PER SERVIZI EROGATI AGLI STUDENTI

305000	130	RECUPERI BORSE DI STUDIO	550.000.000	0	150.000.000	500.000.000	650.000.000
305000	140	RECUPERI PER SERVIZI DIVERSI	0	1.000.000	0	5.000.000	0
		TOTALE UPB 80	550.000.000	1.000.000	150.000.000	505.000.000	650.000.000
		TOTALE CAT. 7	550.000.000	1.000.000	150.000.000	505.000.000	650.000.000

ENTRATA		CAPITOLI	RESIDUI PRESUNTI ALLA FINE DELL'ANNO IN CORSO	PREVISIONI DEFINITIVE DELL'ANNO IN CORSO	PREVISIONI DI COMPETENZA PER L'ANNO AL QUALE SI RIFERISCE IL PRESENTE BILANCIO			PREVISIONI DI CASSA PER L'ANNO AL QUALE SI RIFERISCE IL PRESENTE BILANCIO	ANNO ZIONI
CODICE	NUMERO	DENOMINAZIONE			VARIAZIONI		SOMME RISULTANTI		
					IN AUMENTO	IN DIMINUIZIONE			

CAT. 8 - ALIENAZIONE DI BENI MOBILI

UPB 100 - ALIENAZIONE DI BENI D'USO

306000	150	ALIENAZIONE BENI D'USO	240.000	5.000.000	0	4.000.000	1.000.000	1.000.000
		TOTALE UPB 100	240.000	5.000.000	0	4.000.000	1.000.000	1.000.000
		TOTALE CNT. 8	240.000	5.000.000	0	4.000.000	1.000.000	1.000.000

Segue data N. 80 / 2000 Pag. 95

ENTRATA		CAPITOLI	RESIDUI PRESUNTI ALLA FINE DELL'ANNO IN CORSO	PREVISIONI DEFINITIVE DELL'ANNO IN CORSO	PREVISIONI DI COMPETENZA PER L'ANNO AL QUALE SI RIFERISCE IL PRESENTE BILANCIO			PREVISIONI DI CASSA PER L'ANNO AL QUALE SI RIFERISCE IL PRESENTE BILANCIO	ANNOTAZIONI
CODICE	NUMERO	DENOMINAZIONE			VARIAZIONI		SOMME		
					IN AUMENTO	IN DIMINUIZIONE	RISULTANTI		
CAT. 9 - RECUPERI E RIMBORSI DIVERSI									
UPB 101 - RECUPERI E RIMBORSI DIVERSI									
307000	160	INTERESSI SU TITOLI E SU FONDI DEPOSITATI SU CONTI CORRENTI FRUTTIFERI	0	497.000.000	0	496.500.000	500.000	500.000	
307000	170	CANONI E PROVENTI DIVERSI DERIVANTI DALL'AMMINISTRAZIONE DEI BENI DELL'AGENZIA	45.000.000	81.000.000	1.556.800	0	84.556.800	84.556.000	
307000	180	RECUPERO E RIMBORSI DI SPESE DI FUNZIONAMENTO E GENERALI	0	17.000.000	0	12.000.000	5.000.000	5.000.000	
307000	190	RIMBORSO CREDITO IVA	0	0	0	0	0	0	
307000	200	RIMBORSO CREDITO IRPEG	2.135.128.000	287.317.000	0	146.677.000	140.640.000	500.000.000	
		TOTALE UPB 101	2.180.128.000	884.317.000	1.556.800	655.177.000	230.696.800	590.056.000	
		TOTALE CAT. 9	2.180.128.000	884.317.000	1.556.800	655.177.000	230.696.800	590.056.000	

Segue atto N. 20 / 2000 Pag. 9/16

ENTRATA		CAPITOLI	RESIDUI PRESUNTI ALLA FINE DELL'ANNO IN CORSO	PREVISIONI DEFINITIVE DELL'ANNO IN CORSO	PREVISIONI DI COMPETENZA PER L'ANNO AL QUALE SI RIPERISCE IL PRESENTE BILANCIO			PREVISIONI DI CASSA PER L'ANNO AL QUALE SI RIPERISCE IL PRESENTE BILANCIO	ANNOTAZIONI
CODICE	NUMERO	DENOMINAZIONE			VARIAZIONI		SOMME		
					IN AUMENTO	IN DIMINUZIONE	RISULTANTI		
		CAT.10 - PARTITE CHE SI COMPENSANO CON LE SPESE							
		UPB 90 - PARTITE CHE SI COMPENSANO CON LE SPESE							
308000	210	POSTE CORRETTIVE DELLE USCITE	0	3.751.000.000	0	3.751.000.000		0	
308000	220	SOMME DA ACQUISIRE PER L'AMMORTAMENTO DI BENI MOBILI MACCHINARI ED ATTREZZATURE D'UFFICIO	0	0	0	0		0	
		TOTALE UPB 90	0	3.751.000.000	0	3.751.000.000	0	0	
		TOTALE CAT. 10	0	3.751.000.000	0	3.751.000.000	0	0	
		TOTALE TITOLO III	3.273.879.987	8.280.659.375	2.556.800	5.943.919.875	2.339.296.300	3.137.567.987	

Segue cifra H. 20 / 2000 Pag. 97

ENTRATA		CAPITOLI	RESIDUI PRESUNTI ALLA FINE DELL'ANNO IN CORSO	PREVISIONI DEFINITIVE DELL'ANNO IN CORSO	PREVISIONI DI COMPETENZA PER L'ANNO AL QUALE SI RIFERISCE IL PRESENTE BILANCIO			PREVISIONI DI CASSA PER L'ANNO AL QUALE SI RIFERISCE IL PRESENTE BILANCIO	ANNOTAZIONI
CODICE	NUMERO	DENOMINAZIONE			VARIAZIONI		SOMME		
					IN AUMENTO	IN DIMINUZIONE	RISULTANTI		

TITOLO IV - ENTRATE DERIVANTI DA ALIENAZIONI, DA RISCOSSIONE DI CREDITI E DA TRASFERIMENTI IN CONTO CAPITALE

CAT.11 - ALIENAZIONE BENI IMMOBILI

UPB 125 - ALIENAZIONE IMMOBILI

409000	230	ALIENAZIONE DI BENI	0	0	0	0	0	0
		TOTALE UPB 125	0	0	0	0	0	0
		TOTALE CAT. 11	0	0	0	0	0	0

Segue lista n. 20.../2000 Pag. 28

ENTRATA		CAPITOLI	RESIDUI PRESUNTI ALLA FINE DELL'ANNO IN CORSO	PREVISIONI DEFINITIVE DELL'ANNO IN CORSO	PREVISIONI DI COMPETENZA PER L'ANNO AL QUALE SI RIFERISCE IL PRESENTE BILANCIO			PREVISIONI DI CASSA PER L'ANNO AL QUALE SI RIFERISCE IL PRESENTE BILANCIO	ANNOTAZIONI
CODICE	NUMERO	DENOMINAZIONE			VARIAZIONI		SOMME		
					IN AUMENTO	IN DIMINUZIONE	RISULTANTI		
		CAT.12 - CONTRIBUTI PER ACQUISTO, COSTRUZIONE E MANUTENZIONE STRAORDINARIA IMMOBILI E IMPIANTI							
		UPB 110 - FINANZIAMENTI PER ACQUISIZIONE E MANUTENZIONE STRAORDINARIA FABBRICATI E IMPIANTI							
410000	239	CONTRIBUTO PER ACQUISTO E MANUTENZIONE STRAORDINARIA IMMOBILI SEDE	0	0	0	0	0	0	
410000	240	CONTRIBUTI PER ACQUISTO E MANUTENZIONE STRAORDINARIA FABBRICATI SERVIZIO ABITATIVO	4.262.370.810	1.500.000.000	0	1.500.000.000	0	3.200.000.000	
410000	250	CONTRIBUTI PER ACQUISTO E MANUTENZIONE IMPIANTI E MACCHINARI SERVIZIO RISTORAZIONE	0	0	0	0	0	0	
		TOTALE UPB 110	4.262.370.810	1.500.000.000	0	1.500.000.000	0	3.200.000.000	
		TOTALE CAT. 12	4.262.370.810	1.500.000.000	0	1.500.000.000	0	3.200.000.000	

Segue un r. n. 90 / 2000 pag. 29

ENTRATA		CAPITOLI	RESIDUI PRESUNTI ALLA FINE DELL'ANNO IN CORSO	PREVISIONI DEFINITIVE DELL'ANNO IN CORSO	PREVISIONI DI COMPETENZA PER L'ANNO AL QUALE SI RIFERISCE IL PRESENTE BILANCIO			PREVISIONI DI CASSA PER L'ANNO AL QUALE SI RIFERISCE IL PRESENTE BILANCIO	ANNOTAZIONI
CODICE	NUMERO	DEVOINAZIONE			VARIAZIONI		SOMME		
					IN AUMENTO	IN DIMINUZIONE	RISULTANTI		

CAT.13 - PARTITE CHE SI COMPENSANO CON LA SPESA

UPB 120 - PARTITE CHE SI COMPENSANO CON LA SPESA

411000	260	SOMME DA ACQUISIRE PER L'AMMORTAMENTO DI BENI IMMOBILI	0	0	0	0	0	0
TOTALE UPB 120			0	0	0	0	0	0
TOTALE CAT. 13			0	0	0	0	0	0
TOTALE TITOLO IV			4.262.370.810	1.500.000.000	0	1.500.000.000	0	3.200.000.000

Segue atto N. 20 / 2000 Pag. 20

ENTRATA		CAPITOLI	RESIDUI PRESUNTI ALLA FINE DELL'ANNO IN CORSO	PREVISIONI DEFINITIVE DELL'ANNO IN CORSO	PREVISIONI DI COMPETENZA PER L'ANNO AL QUALE SI RIFERISCE IL PRESENTE BILANCIO			PREVISIONI DI CASSA PER L'ANNO AL QUALE SI RIFERISCE IL PRESENTE BILANCIO	ANNOTAZIONI
CODICE	NUMERO	DENOMINAZIONE			VARIAZIONI		SOMME		
					IN AUMENTO	IN DIMINUIZIONE	RISULTANTI		

TITOLO V - ENTRATE DERIVANTI DA MUTUI, PRESTITI O ALTRE OPERAZIONI CREDITIZIE

CAT.14 - ANTICIPAZIONI

UPB 130 - ENTRATE DERIVANTI DA MUTUI E PRESTITI

512000	270	ANTICIPAZIONI DI CASSA	0	500.000.000	0	500.000.000		0
513000	280	MUTUI PER REALIZZAZIONE IMMOBILI E IMPIANTI	0	0	0	0		0
		TOTALE UPB 130	0	500.000.000	0	500.000.000	0	0
		TOTALE CAT. 14	0	500.000.000	0	500.000.000	0	0
		TOTALE TITOLO V	0	500.000.000	0	500.000.000	0	0

ENTRATA		CAPITOLI	RESIDUI PRESUMTI ALLA FINE DELL'ANNO IN CORSO	PREVISIONI DEFINITIVE DELL'ANNO IN CORSO	PREVISIONI DI COMPETENZA PER L'ANNO AL QUALE SI RIFERISCE IL PRESENTE BILANCIO			PREVISIONI DI CASSA PER L'ANNO AL QUALE SI RIFERISCE IL PRESENTE BILANCIO	ANNO
CODICE	NUMERO	DENOMINAZIONE			VARIAZIONI		SOMME RISULTANTI	ZIONI	
					IN AUMENTO	IN DIMINUZIONE			

parte prima - entrata

TITOLO II - ENTRATE DERIVANTI DA CONTRIBUTI E TRASFERIMENTI DALLA REGIONE DELL'UMBRIA, DALLLO STATO ITALIANO E DA ALTRI SOGGETTI PUBBLICI E PRIVATI	7.832.000.000	14.839.450.000	4.852.597.981	1.205.450.000	18.486.597.981	17.810.000.000		
TITOLO III - ENTRATE EXTRAIRIBUTARIE	3.273.879.987	8.280.659.375	2.556.800	5.943.919.875	2.339.296.300	3.137.567.987		
TITOLO IV - ENTRATE DERIVANTI DA ALIENAZIONI, DA RISCOSSIONE DI CREDITI E DA TRASFERIMENTI IN CONTO CAPITALE	4.262.370.810	1.500.000.000	0	1.500.000.000	0	3.200.000.000		
TITOLO V - ENTRATE DERIVANTI DA MUTUI, PRESTITI O ALTRE OPERAZIONI CREDITIZIE	0	500.000.000	0	500.000.000	0	0		
TITOLO VI - PARTITE DI GIRO	0	1.050.000.000	0	470.000.000	580.000.000	580.000.000		
AVANZO	0	3.216.804.302	0	2.626.804.302	590.000.000	1.800.000.000		
totale entrata	15.368.250.797	29.386.913.677	4.855.154.701	12.246.174.177	21.995.894.281	26.527.567.987		

Segue anno n. 2001/2002 pag. 39

ENTRATA		CAPITOLI DENOMINAZIONE	RESIDUI PRESUNTI ALLA FINE DELL'ANNO IN CORSO	PREVISIONI DEFINITIVE DELL'ANNO IN CORSO	PREVISIONI DI COMPETENZA PER L'ANNO AL QUALE SI RIFERISCE IL PRESENTE BILANCIO			PREVISIONI DI CASSA PER L'ANNO AL QUALE SI RIFERISCE IL PRESENTE BILANCIO	ANNO ZIONI
CODICE	NUMERO				VARIAZIONI		SOMME RISULTANTI		
					IN AUMENTO	IN DIMINUZIONE			
TITOLO VI - PARTITE DI GIRO									
CAT. 15 - PARTITE DI GIRO									
UPB 140 - PARTITE DI GIRO									
600001	300	RITENUTE PREVIDENZIALI	0	100.000.000	0	80.000.000	20.000.000	20.000.000	
600002	310	RITENUTE ERARIALI	0	100.000.000	0	0	100.000.000	100.000.000	
600003	320	RIMBORSO ANTICIPAZIONI DI FONDI PER I SERVIZI	0	100.000.000	0	40.000.000	60.000.000	60.000.000	
600004	330	DEPOSITI CAUZIONALI	0	100.000.000	0	0	100.000.000	100.000.000	
600005	140	DEPOSITI PER SPESE CONTRATTUALI	0	50.000.000	0	0	50.000.000	50.000.000	
600006	350	RIMBORSO DI ANTICIPAZIONI DIVERSE	0	500.000.000	0	300.000.000	200.000.000	200.000.000	
600007	360	INCASSO DI SOMME DI TERZI DA RESTITUIRE	0	100.000.000	0	50.000.000	50.000.000	50.000.000	
		TOTALE UPB 140	0	1.050.000.000	0	470.000.000	580.000.000	580.000.000	
		TOTALE CATEGORIA 15	0	1.050.000.000	0	470.000.000	580.000.000	580.000.000	
		TOTALE TITOLO VI	0	1.050.000.000	0	470.000.000	580.000.000	580.000.000	
		Totale entrata	15.368.250.797	29.386.913.677	4.855.154.781	12.246.174.177	21.995.894.281	26.527.567.987	

Segue cifra N. 20.../2000 Fig. 33

SPESA		CAPITOLI	RESIDUI PRESUNTI ALLA FINE DELL'ANNO IN CORSO	PREVISIONI DEFINITIVE DELL'ANNO IN CORSO	PREVISIONI DI COMPETENZA PER L'ANNO AL QUALE SI RIFERISCE IL PRESENTE BILANCIO			PREVISIONI DI CASSA PER L'ANNO AL QUALE SI RIFERISCE IL PRESENTE BILANCIO	ANNOZIONI
CODICE	NUMERO	DENOMINAZIONE			VARIAZIONI		SOMME		
					IN AUMENTO	IN DIMINUZIONE	RISULTANTI		
PARTE SECONDA - SPESA									
TITOLO 1 - SPESE CORRENTI									
FUNZIONE OBIETTIVO 1 - AMMINISTRAZIONE GENERALE									
UPB 10 - AMMINISTRAZIONE GENERALE									
101001	10	INDENNITA' DI CARICA AGLI AMMINISTRATORI E AI REVISORI DEI CONTI	10.600.000	78.468.000	10.932.000	0	89.400.000	100.000.000	
101001	20	RIMBORSO SPESE AGLI AMMINISTRATORI E AI REVISORI DEI CONTI	1.000.000	2.000.000	6.000.000	0	8.000.000	8.000.000	
101004	30	ACQUISTO DI MOBILI, ARREDI E ATTREZZATURE VARIE PER GLI UFFICI	8.000.000	54.560.000	0	44.560.000	10.000.000	18.000.000	
101004	60	ILLUMINAZIONE, ACQUA E RISCALDAMENTO	13.000.000	99.791.200	0	2.791.200	97.000.000	110.000.000	
101004	70	FULIZIE E ASSICURAZIONI DELLA SEDE	20.000.000	61.500.000	4.500.000	0	68.000.000	70.000.000	
101004	80	CANCELLERIA, STAMPATI, MANUTENZIONE MACCHINE E ARREDAMENTI D'UFFICIO	3.000.000	13.000.000	7.000.000	0	20.000.000	20.000.000	
101004	90	ACQUISTO GIORNALI, RIVISTE, LIBRI E PUBBLICAZIONI DIVERSE	2.000.000	10.845.003	9.154.997	0	20.000.000	20.000.000	
101004	100	SPESE POSTALI, TELEGRAFICHE E TELEFONICHE	20.000.000	95.000.000	0	0	95.000.000	110.000.000	
101004	115	CANONI PER PROCEDURE INFORMATIZZATE	0	29.000.000	0	9.000.000	20.000.000	20.000.000	
101004	120	SPESE LEGALI GIUDIZIALI	16.000.000	5.000.000	15.000.000	0	20.000.000	20.000.000	
101004	130	ACQUISTO MEZZI DI TRASPORTO	0	0	0	0	0	0	
101004	140	SPESE PER L'ESERCIZIO E NOLEGGIO MEZZI DI TRASPORTO	0	11.296.000	0	1.296.000	10.000.000	10.000.000	
101004	150	SPESE CASUALI E VARIE	0	0	8.000.000	0	8.000.000	8.000.000	

Segno con il 20 / 2000 pag. 34

SPESA		CAPITOLI DENOMINAZIONE	RESIDUI PRESUNTI ALLA FINE DELL'ANNO IN CORSO	PREVISIONI DEFINITIVE DELL'ANNO IN CORSO	PREVISIONI DI COMPETENZA PER L'ANNO AL QUALE SI RIFERISCE IL PRESENTE BILANCIO			PREVISIONI DI CASSA PER L'ANNO AL QUALE SI RIFERISCE IL PRESENTE BILANCIO	ANNOTA ZIONI
CODICE	NUMERO				IN AUMENTO	VARIAZIONI IN DIMINUZIONE	SOMME RISULTANTI		
101004	160	SPESE DI RAPPRESENTANZA	0	3.000.000	0	0	3.000.000	3.000.000	
101004	170	SPESE PER PARTECIPAZIONE A CONVEGNI E A CORSI DI FORMAZIONE E DI AGGIORNAMENTO DEL PERSONALE	0	5.300.000	4.700.000	0	10.000.000	10.000.000	
101004	180	SPESE LEGALI PER CONTENZIOSO E PER CONSULENZE	10.000.000	140.876.548	0	70.876.548	70.000.000	70.000.000	
101006	200	INTERESSI PASSIVI E ONERI FINANZIARI DIVERSI	0	0	0	0		0	
101006	210	SPESE PER IL SERVIZIO DI CASSA	0	0	1.000.000	0	1.000.000	1.000.000	
101007	220	IMPOSTE E TASSE	0	151.000.000	4.000.000	0	155.000.000	155.000.000	
101007	225	POSTE COMPENSATIVE DELLE ENTRATE	0	4.848.000.000	0	4.848.000.000		0	
101008	230	QUOTA DELL'ESERCIZIO PER L'ANNORTAMENTO DI BENI MOBILI, MACCHINE ED ATTREZZATURE	0	0	0	0		0	
TOTALE UPB 10			103.600.000	5.610.636.751	70.286.997	4.976.523.748	704.400.000	753.000.000	

SPESA		CAPITOLI	RESIDUI PRESUNTI	PREVISIONI DEFINITIVE	PREVISIONI DI COMPETENZA PER L'ANNO AL QUALE SI RIFERISCE IL PRESENTE BILANCIO			PREVISIONI DI CASSA PER L'ANNO AL QUALE SI RIFERISCE IL PRESENTE BILANCIO	ANNOTAZIONI
CODICE	NUMERO	DENOMINAZIONE	ALLA FINE DELL'ANNO IN CORSO	DELL'ANNO IN CORSO	VARIAZIONI			SOMME	
					IN AUMENTO	IN DIMINUZIONE	RISULTANTI		
UPB 20 - SERVIZIO INFORMATICO									
101004	40	ACQUISTO ATTREZZATURE INFORMATICHE	0	0	70.000.000	0	70.000.000	70.000.000	
101004	110	SPESE PER L'ATTUAZIONE DI PROCEDURE MECCANOGRAFICHE ED ELETTRONICHE	0	0	20.000.000	0	20.000.000	20.000.000	
TOTALE U.M.B. 20			0	0	90.000.000	0	90.000.000	90.000.000	
TOTALE FUNZIONE OBIETTIVO 1			103.600.000	5.610.636.751	160.286.997	4.976.523.748	794.400.000	843.000.000	

Segue atto N. 20... 1999 Pag. 3/6

SPESA		CAPITOLI	RESIDUI	PREVISIONI	PREVISIONI DI COMPETENZA PER L'ANNO AL QUALE SI			PREVISIONI DI	
CODICE	NUMERO	DENOMINAZIONE	PRESUNTI	DEFINITIVE	RIFERISCE IL PRESENTE BILANCIO			CASSA PER L'ANNO	ANNO
			ALLA FINE	DELL'ANNO	VARIAZIONI			AL QUALE SI	ZIONI
			DELL'ANNO	IN CORSO	IN AUMENTO	IN DIMINUZIONE	SOMME	RIFERISCE IL	
			IN CORSO				RISULTANTI	PRESENTI BILANCIO	
FUNZIONE OBIETTIVO 2 - PROVVIDENZE AGLI STUDENTI									
UPB 60 - PROVVIDENZE AGLI STUDENTI									
104004	450	SPESE PER PUBBLICAZIONI BANDO DI CONCORSO E OPUSCOLI INFORMATIVI		0	34.000.000	16.000.000	0	50.000.000	50.000.000
104005	460	BORSE DI STUDIO EX ART. 8 LEGGE 390/91	7.541.989	13.110.899.926	0	1.330.899.926	11.780.000.000	11.780.000.000	
104005	470	CONTRIBUTI E SUSSIDI STRAORDINARI	0	9.620.000	380.000	0	10.000.000	10.000.000	
104005	480	MISURE DI SOSTEGNO A FAVORE DI STUDENTI PROVENIENTI DA PAESI NON APPARTENENTI ALL'U.E. L.R. 18/90	0	214.535.000	60.965.000	0	275.500.000	275.500.000	
104005	490	INTEGRAZIONE DELLE BORSE DI MOBILITA' INTERNAZIONALE AGLI STUDENTI	0	249.700.000	50.300.000	0	300.000.000	300.000.000	
104005	495	CONTRIBUTO A STUDENTI PER SPESE DI AFFITTO	90.000.000	90.000.000	0	90.000.000	0	90.000.000	
104005	520	PRESTITI D'ONORE	0	0	0	0	0	0	
104005	530	ALTRE MISURE DI SOSTEGNO	0	0	0	0	0	0	
TOTALE UPB 60			97.541.989	13.708.754.926	127.645.000	1.420.899.926	12.415.500.000	12.505.500.000	

SPESA		CAPITOLI	RESIDUI PRESUNTI ALLA FINE DELL'ANNO IN CORSO	PREVISIONI DEFINITIVE DELL'ANNO IN CORSO	PREVISIONI DI COMPETENZA PER L'ANNO AL QUALE SI RIFERISCE IL PRESENTE BILANCIO			PREVISIONI DI CASSA PER L'ANNO AL QUALE SI RIFERISCE IL PRESENTE BILANCIO	ANNOTAZIONI
CODICE	NUMERO	DENOMINAZIONE			VARIAZIONI		SOMME		
					IN AUMENTO	IN DIMINUZIONE	RISULTANTI		

UPB 65 - COLLABORAZIONE A TEMPO PARZIALE DI STUDENTI EX ART. 13 LEGGE 390/91

104005	500	SPESE PER COLLABORAZIONI A TEMPO PARZIALE DEGLI STUDENTI EX ART. 13 L. 390/91	0	0	100.000.000	0	100.000.000	100.000.000
TOTALE UPB 65			0	0	100.000.000	0	100.000.000	100.000.000
TOTALE FUNZIONE OBIETTIVO 2			97.541.989	13.708.754.926	227.645.000	1.420.899.926	12.515.500.000	12.605.500.000

Segue data N. 20 / 2000 pag. 38

SPESA		CAPITOLI	RESIDUI PRESUNTI ALLA FINE DELL'ANNO IN CORSO	PREVISIONI DEFINITIVE DELL'ANNO IN CORSO	PREVISIONI DI COMPETENZA PER L'ANNO AL QUALE SI RIFERISCE IL PRESENTE BILANCIO			PREVISIONI DI CASSA PER L'ANNO AL QUALE SI RIFERISCE IL PRESENTE BILANCIO	ANNO ZIONI
CODICE	NUMERO	DENOMINAZIONE			VARIAZIONI		SOMME		
					IN AUMENTO	IN DIMINUZIONE	RISULTANTI		
FUNZIONE OBIETTIVO 3 - GESTIONE SERVIZI									
UPB 30 - SERVIZIO RISTORAZIONE									
102004	290	DEBITE ALIMENTARI - GESTIONE DIRETTA	40.000.000	772.000.000	198.000.000	0	970.000.000	1.000.000.000	
102004	300	ACQUISTO MATERIALI DIVERSI PER MENSE	3.000.000	50.464.391	122.535.609	0	173.000.000	173.000.000	
102004	320	SERVIZIO DI VIGILANZA E ASSICURAZIONI	0	22.500.000	0	11.500.000	11.000.000	11.000.000	
102004	330	CONSULENZE E PRESTAZIONI PROFESSIONALI	0	18.420.565	18.079.435	0	36.500.000	36.500.000	
102004	340	UTENZE DIVERSE	0	466.500.000	0	125.500.000	341.000.000	341.000.000	
102004	350	ACQUISTO PASTI PER MENSE APPALTATE	0	920.000.000	230.000.000	0	1.150.000.000	1.150.000.000	
102004	360	ACQUISTO PASTI PER MENSE IN CONVENZIONE	0	552.630.000	249.370.000	0	802.000.000	802.000.000	
102004	370	SERVIZIO PULIZIE E LAVAGGIO STOVIGLIE	50.000.000	274.360.000	6.640.000	0	281.000.000	281.000.000	
		TOTALE UPB 30	93.000.000	3.076.874.956	824.625.044	137.000.000	3.764.500.000	3.794.500.000	

Segue alla pag. 20... 1999 pag. 39

SPESA		CAPITOLI	RESIDUI PRESUNTI ALLA FINE DELL'ANNO IN CORSO	PREVISIONI DEFINITIVE DELL'ANNO IN CORSO	PREVISIONI DI COMPETENZA PER L'ANNO AL QUALE SI RIFERISCE IL PRESENTE BILANCIO			PREVISIONI DI CASSA PER L'ANNO AL QUALE SI RIFERISCE IL PRESENTE BILANCIO	ANNO AZIONI
CODICE	NUMERO	DENOMINAZIONE			VARIAZIONI		SOMME		
					IN AUMENTO	IN DIMINUZIONE	RISULTANTI		
UPB 50 - SERVIZIO TECNICO MANUTENTIVO									
101004	75	MANUTENZIONI ORDINARIE SEDE AMMINISTRATIVA VIA BENEDETTA	0	77.088.000	0	36.088.000	41.000.000	41.000.000	
101004	190	SPESE PER CONSULENZE E PUBBLICAZIONE AVVISI GARE APPALTO	0	17.694.800	52.305.200	0	70.000.000	70.000.000	
102004	310	MANUTENZIONI E RIPARAZIONI ORDINARIE	0	70.636.509	23.363.491	0	94.000.000	94.000.000	
102004	380	SPESE DIVERSE PER LOCALI MENSE APPALTATE	0	59.858.887	0	59.858.887		0	
103004	410	SPESE PER MANUTENZIONE E RIPARAZIONE ALLOGGI	0	489.023.707	0	14.023.707	475.000.000	475.000.000	
TOTALE UPB 50			0	714.301.903	75.668.691	109.970.594	680.000.000	680.000.000	

Segue atto N. 90 / 2000 Prog. 1/1

SPESA		CAPITOLI	RESIDUI PRESUNTI ALLA FINE DELL'ANNO IN CORSO	PREVISIONI DEFINITIVE DELL'ANNO IN CORSO	PREVISIONI DI COMPETENZA PER L'ANNO AL QUALE SI RIFERISCE IL PRESENTE BILANCIO			PREVISIONI DI CASSA PER L'ANNO AL QUALE SI RIFERISCE IL PRESENTE BILANCIO	ANNOTAZIONI
CODICE	NUMERO	DENOMINAZIONE			VARIAZIONI		SOMME RISULTANTI		
					IN AUMENTO	IN DIMINUZIONE			
UPB 70 - ALTRI SERVIZI AGLI STUDENTI									
105005	540	ATTIVITA' CULTURALI E RICREATIVE	197.000.000	100.000.000	50.000.000	0	150.000.000	150.000.000	
105005	550	ALTRE ATTIVITA' DI INFORMAZIONE E CONSULENZA A FAVORE DEGLI STUDENTI	4.000.000	0	28.200.000	0	28.200.000	32.200.000	
TOTALE UPB 70			201.000.000	100.000.000	78.200.000	0	178.200.000	182.200.000	
TOTALE FUNZIONE OBIETTIVO 3			399.000.000	6.090.945.852	1.002.679.125	521.824.977	6.571.800.000	6.610.800.000	

Segue atto N. 20 / 2000 Fog. 112.

SPESA		CAPITOLI	RESIDUI PRESUNTI ALLA FINE DELL'ANNO IN CORSO	PREVISIONI DEFINITIVE DELL'ANNO IN CORSO	PREVISIONI DI COMPETENZA PER L'ANNO AL QUALE SI RIFERISCE IL PRESENTE BILANCIO			PREVISIONI DI CASSA PER L'ANNO AL QUALE SI RIFERISCE IL PRESENTE BILANCIO	ANNOZIONI
CODICE	NUMERO	DENOMINAZIONE			VARIAZIONI		SOMME RISULTANTI		
					IN AUMENTO	IN DIMINUIZIONE			
FUNZIONE OBIETTIVO 5 - FONDI DI BILANCIO									
UPB 21 - FONDO DI RISERVA									
101009	240	FONDO DI RISERVA ORDINARIO	0	147.541.211	46.651.070	0	194.194.281	0	
101009	250	FONDO DI RISERVA STRAORDINARIO	0	577.034.937	0	577.034.937		0	
101009	260	FONDO PER RESIDUI PERENTI PROVENIENTI DALLE PARTITE DI GIRO	0	0	0	0		0	
101009	270	FONDO DI RISERVA DI CASSA	0	0	0	0	0	1.718.267.987	
101009	280	RIMBORSO AVANZO DI AMMINISTRAZIONE ANNI PRECEDENTI	0	0	0	0	0		0
TOTALE U.P.B. 21			0	724.576.148	46.653.070	577.034.937	194.194.281	1.718.267.987	
TOTALE FUNZIONE OBIETTIVO 5			0	724.576.148	46.653.070	577.034.937	194.194.281	1.718.267.987	
TOTALE TITOLO I			600.141.989	26.134.913.677	1.437.264.192	7.496.283.588	20.075.894.281	21.777.567.987	

Segue fino al 20/8/2001 pag. 113

SPESA		CAPITOLI	RESIDUI PRESUNTI ALLA FINE DELL'ANNO IN CORSO	PREVISIONI DEFINITIVE DELL'ANNO IN CORSO	PREVISIONI DI COMPETENZA PER L'ANNO AL QUALE SI RIFERISCE IL PRESENTE BILANCIO			PREVISIONI DI CASSA PER L'ANNO AL QUALE SI RIFERISCE IL PRESENTE BILANCIO	ANNO AZIONE
CODICE	NUMERO	DENOMINAZIONE			VARIAZIONI		SOMME		
					IN AUMENTO	IN DIMINUIZIONE	RISULTANTI		
TITOLO 11 - SPESE IN CONTO CAPITALE									
FUNZIONE OBIETTIVO 3 - GESTIONE SERVIZI									
UPB 80 - ACQUISTO E MANUTENZIONE STRAORDINARIA IMMOBILI DI PROPRIETA' E IN USO DELL'AGENZIA									
201001	560	ACQUISTO IMMOBILI SEDE	0	0	0	0	0	0	0
201001	570	ACQUISTO IMMOBILI E IMPIANTI PER IL SERVIZIO ABITATIVO	0	0	0	0	0	0	0
201001	580	ACQUISTO IMMOBILI E IMPIANTI PER IL SERVIZIO RISTORAZIONE	0	0	0	0	0	0	0
201001	590	MANUTENZIONE STRAORDINARIA IMMOBILI SEDE	30.000.000	202.000.000	0	202.000.000	0	30.000.000	30.000.000
201001	600	MANUTENZIONE STRAORDINARIA IMMOBILI E IMPIANTI SERVIZIO ABITATIVO	5.867.761.512	1.500.000.000	0	760.000.000	740.000.000	3.540.000.000	3.540.000.000
201001	610	MANUTENZIONE STRAORDINARIA IMMOBILI E IMPIANTI SERVIZIO RISTORAZIONE	50.000.000	0	600.000.000	0	600.000.000	600.000.000	600.000.000
TOTALE UPB 80			5.947.761.512	1.702.000.000	600.000.000	962.000.000	1.340.000.000	4.170.000.000	4.170.000.000
TOTALE FUNZIONE OBIETTIVO 3			5.947.761.512	1.702.000.000	600.000.000	962.000.000	1.340.000.000	4.170.000.000	4.170.000.000
TOTALE TITOLO 11			5.947.761.512	1.702.000.000	600.000.000	962.000.000	1.340.000.000	4.170.000.000	4.170.000.000

Segue alla pag. 27

SPESA		CAPITOLI	RESIDUI PRESUNTI ALLA FINE DELL'ANNO IN CORSO	PREVISIONI DEFINITIVE DELL'ANNO IN CORSO	PREVISIONI DI COMPETENZA PER L'ANNO AL QUALE SI RIFERISCE IL PRESENTE BILANCIO			PREVISIONI DI CASSA PER L'ANNO AL QUALE SI RIFERISCE IL PRESENTE BILANCIO	ANNOTAZIONI
CODICE	NUMERO	DENOMINAZIONE			VARIAZIONI		SOMME		
					IN AUMENTO	IN DIMINUIZIONE	RISULTANTI		

TITOLO III - SPESE PER RIMBORSO DI MUTUI E PRESTITI

FUNZIONE OBIETTIVO 1 - AMMINISTRAZIONE GENERALE

UPB 90 - RIMBORSO ANTICIPAZIONI RATE MUTUI

301005	620	RIMBORSO ANTICIPAZIONI DI CASSA AL TESORIERE	0	500.000.000	0	500.000.000		0
301005	630	QUOTE CAPITALE RATE MUTUI	0	0	0	0		0
TOTALE UPB 90			0	500.000.000	0	500.000.000	0	0
TOTALE FUNZIONE OBIETTIVO 1			0	500.000.000	0	500.000.000	0	0
TOTALE TITOLO III			0	500.000.000	0	500.000.000	0	0

Segue alla pag. 115

SPESA		CAPITOLI	RESIDUI PRESUNTI ALLA FINE DELL'ANNO IN CORSO	PREVISIONI DEFINITIVE DELL'ANNO IN CORSO	PREVISIONI DI COMPETENZA PER L'ANNO AL QUALE SI RIFERISCE IL PRESENTE BILANCIO		PREVISIONI DI CASSA PER L'ANNO AL QUALE SI RIFERISCE IL PRESENTE BILANCIO	ANNOTAZIONI
CODICE	NUMERO	DENOMINAZIONE			IN AUMENTO	IN DIMINUZIONE	SOMME RISULTANTI	
TITOLO IV - PARTITE DI GIRO								
FUNZIONE OBIETTIVO 4 - PARTITE DI GIRO								
UPB 100 - PARTITE DI GIRO								
400001	700	VERSAMENTO RITENUTE PREVIDENZIALI	0	100.000.000	0	80.000.000	20.000.000	20.000.000
400002	710	VERSAMENTO RITENUTE ERARIALI	0	100.000.000	0	0	100.000.000	100.000.000
400003	720	VERSAMENTO ANTICIPAZIONI DI FONDI PER I SERVIZI	0	100.000.000	0	40.000.000	60.000.000	60.000.000
400004	730	VERSAMENTO DEPOSITI CAUZIONALI	0	100.000.000	0	0	100.000.000	100.000.000
400005	740	VERSAMENTO DEPOSITI PER SPESE CONTRATTUALI	0	50.000.000	0	0	50.000.000	50.000.000
400006	750	VERSAMENTO ANTICIPAZIONI DIVERSE	0	500.000.000	0	300.000.000	200.000.000	200.000.000
400007	760	RIMBORSO DI SOMME A TERZI	0	100.000.000	0	50.000.000	50.000.000	50.000.000
TOTALE UPB 100			0	1.050.000.000	0	470.000.000	580.000.000	580.000.000
TOTALE FUNZIONE OBIETTIVO 4			0	1.050.000.000	0	470.000.000	580.000.000	580.000.000
TOTALE TITOLO IV			0	1.050.000.000	0	470.000.000	580.000.000	580.000.000
TOTALE SPESE			6.547.903.501	29.386.913.677	2.037.264.192	9.428.283.588	21.995.894.281	26.527.567.987

Segue otto n. 20. 1990. Pag. 1.150.

SPESA		CAPITOLI	RESIDUI PRESUNTI ALLA FINE DELL'ANNO IN CORSO	PREVISIONI DEFINITIVE DELL'ANNO IN CORSO	PREVISIONI DI COMPETENZA PER L'ANNO AL QUALE SI RIFERISCE IL PRESENTE BILANCIO			PREVISIONI DI CASSA PER L'ANNO AL QUALE SI RIFERISCE IL PRESENTE BILANCIO	ANNO ZIONI
CODICE	NUMERO	DENOMINAZIONE			VARIAZIONI		SOMME		
					IN AUMENTO	IN DIMINUZIONE	RISULTANTI		

PARTE SECONDA - SPESA

TITOLO I - SPESE CORRENTI			600.141.989	26.134.913.677	1.446.884.192	7.505.903.588	20.075.894.281	21.777.567.987
TITOLO 11 - SPESE IN CONTO CAPITALE			5.947.761.512	1.702.000.000	600.000.000	962.000.000	1.340.000.000	4.170.000.000
TITOLO 111 - SPESE PER RIMBORSO DI MUTUI E PRESTITI			0	500.000.000	0	500.000.000	0	0
TITOLO IV - PARTITE DI GIRO			0	1.050.000.000	0	470.000.000	580.000.000	580.000.000
TOTALE SPESE			6.547.903.501	29.386.913.677	2.046.884.192	9.437.903.588	21.995.894.281	26.527.567.987

Segue otto N. 210 / 2000 Fog. 117

Quadro generale riassuntivo
(in Lire)

Quadro generale riassuntivo previsioni iniziali

Esercizio: 2001

Entrata	competenza	cassa	Spesa	competenza	cassa
Titolo I	0	0	Titolo I		
Titolo II	18.486.597.981	17.810.000.000	ammortamenti	0	0
Titolo III	2.339.296.300	3.137.567.987	altre spese	20.075.894.281	21.777.567.987
Titolo IV			Totale titolo I	20.075.894.281	21.777.567.987
riscossione crediti	0	0	Titolo II		
altre entrate	0	3.200.000.000	Partecipazioni e		
Totale titolo IV	0	3.200.000.000	anticipazioni per		
			finalita' produttive		
			e non produttive		
			Altre spese	1.340.000.000	4.170.000.000
Totale entrate finali	20.825.894.281	24.147.567.987	Totale titolo II	1.340.000.000	4.170.000.000
			Totale spese finali	21.415.894.281	25.947.567.987
Titolo V	0	0	Titolo III	0	0
Titolo VI	580.000.000	580.000.000	Titolo IV	580.000.000	580.000.000
Totale	21.405.894.281	24.727.567.987	Totale	21.995.894.281	26.527.567.987
Avanzo di amministrazione	590.000.000		Disavanzo di amm.	0	
Fondo iniziale di cassa		1.800.000.000	Totale complessivo	21.995.894.281	26.527.567.987
Totale complessivo	21.995.894.281	26.527.567.987			

Segue atto N. 20 / 2001. Fog. 19

Quadro generale riassuntivo previsioni iniziali

Esercizio: 2001

=====			=====		
Risultati differenziali	competenza	cassa	Risultati differenziali	competenza	cassa
=====			=====		
A) entrate titoli I, II, III (+)	20.825.894.281	20.947.567.987	D) entrate finali tit. I, II, III, IV al netto della riscossione di crediti (+)	20.825.894.281	24.147.567.987
spese correnti (-)	20.075.894.281	21.777.567.987	spese finali titoli I, II al netto delle partecipazioni e anticipazioni per finalita' produttive e non produttive (-)	21.415.894.281	25.947.567.987
differenza	750.000.000	-830.000.000	accreditamento (+) o indebitamento netto(-)	-590.000.000	-1.800.000.000
B) entrate titoli I, II, III (+)	20.825.894.281	20.947.567.987	E) spese titoli I, II, III, IV (-)	21.995.894.281	26.527.567.987
spese correnti al netto degli ammortamenti (-)	20.075.894.281	21.777.567.987	entrate titoli I, II, III, IV, VI (+)	21.405.894.281	24.727.567.987
quote di capitale delle rate per il rimborso dei mutui in estinzione (-)	0	0	ricorso al mercato (-)	590.000.000	1.800.000.000
situaz.economica	750.000.000	-830.000.000			
C) entrate finali tit. I, II, III, IV (+)	20.825.894.281	24.147.567.987			
spese finali tit. I, II (-)	21.415.894.281	25.947.567.987			
saldo netto	-590.000.000	-1.800.000.000			

Segue atto n. 20 / 2000 pag. 50

Quadro generale riassuntivo

(in Euro)

Quadro generale riassuntivo previsioni iniziali

Esercizio: 2001

Entrata			Spesa		
	competenza	cassa		competenza	cassa
Titolo I	0,00	0,00	Titolo I		
Titolo II	9.547.531,07	9.198.097,37	ammortamenti	0,00	0,00
Titolo III	1.208.145,71	1.620.418,63	altre spese	10.368.334,11	11.247.175,23
Titolo IV			Totale titolo I	10.368.334,11	11.247.175,23
riscossione crediti	0,00	0,00	Titolo II		
altre entrate	0,00	1.652.662,08	Partecipazioni e		
Totale titolo IV	0,00	1.652.662,08	anticipazioni per		
			finalita' produttive		
			e non produttive	0,00	0,00
			Altre spese	692.052,24	2.153.625,27
Totale entrate finali	10.755.676,78	12.471.178,08	Totale titolo II	692.052,24	2.153.625,27
			Totale spese finali	11.060.386,35	13.400.800,50
Titolo V	0,00	0,00	Titolo III	0,00	0,00
Titolo VI	299.545,00	299.545,00	Titolo IV	299.545,00	299.545,00
Totale	11.055.221,78	12.770.723,08	Totale	11.359.931,35	13.700.345,50
Avanzo di amministrazione	304.709,57		Disavanzo di amm.	0,00	
Fondo iniziale di cassa		929.622,42			
Totale complessivo	11.359.931,35	13.700.345,50	Totale complessivo	11.359.931,35	13.700.345,50

Quadro generale riassuntivo previsioni iniziali

Esercizio: 2001

Risultati differenziali			Risultati differenziali		
	competenza	cassa		competenza	cassa
A) entrate titoli I, II, III (+)	10.755.676,78	10.818.516,00	D) entrate finali tit. I, II, III, IV al netto della riscossione di crediti (+)	10.755.676,78	12.471.178,08
spese correnti (-)	10.368.334,11	11.247.175,23			
differenza	387.342,67	-428.659,23	spese finali titoli I, II al netto delle partecipazioni e anticipazioni per finalita' produttive e non produttive (-)	11.060.386,35	13.400.800,50
B) entrate titoli I, II, III (+)	10.755.676,78	10.818.516,00	accreditamento (+) o indebitamento netto(-)	-304.709,57	-929.622,42
spese correnti al netto degli ammortamenti (-)	10.368.334,11	11.247.175,23	E) spese titoli I, II, III, IV (-)	11.359.931,35	13.700.345,50
quote di capitale delle rate per il rimborso dei mutui in estinzione (-)	0,00	0,00	entrate titoli I, II III, IV, VI (+)	11.055.221,78	12.770.723,08
situaz. economica	387.342,67	-428.659,23	ricorso al mercato (-)	304.709,57	929.622,42
C) entrate finali tit. I, II, III, IV (+)	10.755.676,78	12.471.178,08			
spese finali tit. I, II (-)	11.060.386,35	13.400.800,50			
saldo netto	-304.709,57	-929.622,42			

Riepilogo titoli sezioni e categorie

ENTRATA		CAPITOLI	RESIDUI PRESUNTI ALLA FINE DELL'ANNO IN CORSO	PREVISIONI DEFINITIVE DELL'ANNO IN CORSO	PREVISIONI DI COMPETENZA PER L'ANNO AL QUALE SI RIFERISCE IL PRESENTE BILANCIO			PREVISIONI DI CASSA PER L'ANNO AL QUALE SI RIFERISCE IL PRESENTE BILANCIO	ANNOTAZIONI
CODICE	NUMERO				DENOMINAZIONE	VARIAZIONI			
					IN AUMENTO	IN DIMINUZIONE	RISULTANTI		

parte prima - entrata

AVANZO

CAT. 1 - AVANZO

0	3.216.804.302	0	2.626.804.302	590.000.000	1.800.000.000
0	3.216.804.302	0	2.626.804.302	590.000.000	1.800.000.000

Segue atto n. 20 / 2002 Pag. 55

ENTRATA		CAPITOLI	RESIDUI PRESUNTI ALLA FINE DELL'ANNO IN CORSO	PREVISIONI DEFINITIVE DELL'ANNO IN CORSO	PREVISIONI DI COMPETENZA PER L'ANNO AL QUALE SI RIFERISCE IL PRESENTE BILANCIO			PREVISIONI DI CASSA PER L'ANNO AL QUALE SI RIFERISCE IL PRESENTE BILANCIO	ANNOTAZIONI
CODICE	NUMERO	DENOMINAZIONE			VARIAZIONI		SOMME		
					IN AUMENTO	IN DIMINUIZIONE	RISULTANTI		
parte prima - entrata									
TITOLO II - ENTRATE DERIVANTI DA CONTRIBUTI E TRASFERIMENTI DALLA REGIONE DELL'UMBRIA, DALLO STATO ITALIANO E DA ALTRI SOGGETTI PUBBLICI E PRIVATI									
		CAT. 2 - TRASFERIMENTI REGIONALI PER ATTIVITA' CORRENTI	7.822.000.000	14.839.450.000	4.852.597.981	1.205.450.000	18.486.597.981	17.800.000.000	
		CAT. 3 - TRASFERIMENTI DA SOGGETTI PUBBLICI E PRIVATI	10.000.000	0	0	0	0	10.000.000	
		TOTALE TITOLO II	7.832.000.000	14.839.450.000	4.852.597.981	1.205.450.000	18.486.597.981	17.810.000.000	
TITOLO III - ENTRATE EXTRATRIBUTARIE									
		CAT. 5 - PROVENTI DEL SERVIZIO RISTORAZIONE	10.000.000	1.915.884.388	0	642.884.388	1.273.000.000	1.273.000.000	
		CAT. 6 - PROVENTI DEL SERVIZIO ABITATIVO	533.511.987	1.070.457.987	0	740.858.487	329.599.500	623.511.987	
		CAT. 7 - RECUPERI E RIMBORSI DAGLI STUDENTI	550.000.000	654.000.000	1.000.000	150.000.000	505.000.000	650.000.000	
		CAT. 8 - ALIENAZIONE DI BENI MOBILI	240.000	5.000.000	0	4.000.000	1.000.000	1.000.000	
		CAT. 9 - RECUPERI E RIMBORSI DIVERSI	2.180.128.000	884.317.000	1.556.000	655.177.000	230.696.800	590.056.000	
		CAT.10 - PARTITE CHE SI COMPENSANO CON LE SPESE	0	3.751.000.000	0	3.751.000.000	0	0	
		TOTALE TITOLO III	3.273.879.987	8.280.659.375	2.556.800	5.943.919.875	2.339.296.300	3.137.567.987	
TITOLO IV - ENTRATE DERIVANTI DA ALIENAZIONI, DA RISCOSSIONE DI CREDITI E DA TRASFERIMENTI IN CONTO CAPITALE									
		CAT.11 - ALIENAZIONE BENI IMMOBILI	0	0	0	0	0	0	
		CAT.12 - CONTRIBUTI PER ACQUISTO, COSTRUZIONE E MANUTENZIONE STRAORDINARIA IMMOBILI E IMPIANTI	4.262.370.810	1.500.000.000	0	1.500.000.000	0	3.200.000.000	
		CAT.13 - PARTITE CHE SI COMPENSANO CON LA SPESA	0	0	0	0	0	0	

Segue titolo II pag. 20 / 2000 pag. 56

ENTRATA		CAPITOLI	RESIDUI PRESUNTI ALLA FINE DELL'ANNO IN CORSO	PREVISIONI DEFINITIVE DELL'ANNO IN CORSO	PREVISIONI DI COMPETENZA PER L'ANNO AL QUALE SI RIFERISCE IL PRESENTE BILANCIO			PREVISIONI DI CASSA PER L'ANNO AL QUALE SI RIFERISCE IL PRESENTE BILANCIO	ANNOTAZIONI
CODICE	NUMERO	DENOMINAZIONE			VARIAZIONI		SOMME		
					IN AUMENTO	IN DIMINUZIONE	RISULTANTI		
		TOTALE TITOLO IV	4.262.370.810	1.500.000.000	0	1.500.000.000	0	3.200.000.000	
		TITOLO V - ENTRATE DERIVANTI DA MUTUI, PRESTITI O ALTRE OPERAZIONI CREDITIZIE							
		CAT.14 - ANTICIPAZIONI		500.000.000	0	500.000.000	0	0	
		TOTALE TITOLO V		500.000.000	0	500.000.000	0	0	
		TITOLO VI - PARTITE DI GIRO							
		CAT.15 - PARTITE DI GIRO		1.050.000.000	0	470.000.000	580.000.000	580.000.000	
		TOTALE TITOLO VI		1.050.000.000	0	470.000.000	580.000.000	580.000.000	
		totale entrata	13.368.250.797	29.386.913.677	4.855.154.781	12.246.174.177	21.995.894.281	26.527.567.987	

Segue dato N. 20 / 2000 pag. 54

SPESA		CAPITOLI	RESIDUI PRESUMTI ALLA FINE DELL'ANNO IN CORSO	PREVISIONI DEFINITIVE DELL'ANNO IN CORSO	PREVISIONI DI COMPETENZA PER L'ANNO AL QUALE SI RIFERISCE IL PRESENTE BILANCIO			PREVISIONI DI CASSA PER L'ANNO AL QUALE SI RIFERISCE IL PRESENTE BILANCIO	ANNOTAZIONI
CODICE	NUMERO	DENOMINAZIONE			VARIAZIONI		SOMME RISULTANTI		
					IN AUMENTO	IN DIMINUIZIONE			

PARTE SECONDA - SPESA

TITOLO 1 - SPESE CORRENTI

SEZIONE 1 - SPESE PER I SERVIZI COMUNI

CATEGORIA ECONOMICA 1 - ORGANI ISTITUZIONALI			11.600.000	80.468.000	16.932.000	0	97.400.000	108.000.000
CATEGORIA ECONOMICA 4 - ACQUISTO DI BENI E SERVIZI			92.000.000	625.951.551	190.660.197	164.611.748	652.000.000	690.000.000
CATEGORIA ECONOMICA 6 - INTERESSI			0	0	1.000.000	0	1.000.000	1.000.000
CATEGORIA ECONOMICA 7 - POSTE CORRETTIVE E COMPENSATIVE DELLE ENTRATE			0	4.999.000.000	4.000.000	4.848.000.000	155.000.000	155.000.000
CATEGORIA ECONOMICA 8 - AMMORTAMENTI			0	0	0	0	0	0
CATEGORIA ECONOMICA 9 - SOMME NON ATTRIBUIBILI			0	724.576.148	46.653.070	577.034.937	194.194.281	1.718.267.987
TOTALE SEZIONE 1			103.600.000	6.429.995.699	259.245.267	5.589.646.685	1.099.594.281	2.672.267.987
SEZIONE 2 - SERVIZIO RISTORAZIONE								
CATEGORIA ECONOMICA 4 - ACQUISTO DI BENI E SERVIZI			93.000.000	3.207.370.352	847.988.535	196.858.887	3.858.500.000	3.888.500.000
TOTALE SEZIONE 2			93.000.000	3.207.370.352	847.988.535	196.858.887	3.858.500.000	3.888.500.000
SEZIONE 3 - SERVIZIO ABITATIVO								
CATEGORIA ECONOMICA 4 - ACQUISTO DI BENI E SERVIZI			105.000.000	2.688.792.700	24.185.390	288.878.090	2.424.100.000	2.429.100.000
TOTALE SEZIONE 3			105.000.000	2.688.792.700	24.185.390	288.878.090	2.424.100.000	2.429.100.000
SEZIONE 4 - INTERVENTI A FAVORE DEGLI STUDENTI								

Segue oltre N. 20 / 2000 Pag. 58

SPESA		CAPITOLI	RESIDUI PRESUNTI ALLA FINE DELL'ANNO IN CORSO	PREVISIONI DEFINITIVE DELL'ANNO IN CORSO	PREVISIONI DI COMPETENZA PER L'ANNO AL QUALE SI RIFERISCE IL PRESENTE BILANCIO			PREVISIONI DI CASSA PER L'ANNO AL QUALE SI RIFERISCE IL PRESENTE BILANCIO	ANNO ZIONI
CODICE	NUMERO	DENOMINAZIONE			VARIAZIONI		SOMME		
					IN AUMENTO	IN DIMINUIZIONE	RISULTANTI		
		CATEGORIA ECONOMICA 4 - ACQUISTO DI BENI E SERVIZI	0	34.000.000	16.000.000	0	50.000.000	50.000.000	
		CATEGORIA ECONOMICA 5 - TRASFERIMENTI	97.541.989	13.674.754.926	211.645.000	1.420.899.926	12.465.500.000	12.555.500.000	
		TOTALE SEZIONE 4	97.541.989	13.708.754.926	227.645.000	1.420.899.926	12.515.500.000	12.605.500.000	
		SEZIONE 5 - ATTIVITA' CULTURALI							
		CATEGORIA ECONOMICA 5 - TRASFERIMENTI	201.000.000	100.000.000	78.200.000	0	178.200.000	182.200.000	
		TOTALE SEZIONE 5	201.000.000	100.000.000	78.200.000	0	178.200.000	182.200.000	
		TOTALE TITOLO I	600.141.989	26.134.913.677	1.437.264.192	7.496.283.588	20.075.894.281	21.777.567.987	
		TITOLO II - SPESE IN CONTO CAPITALE							
		SEZIONE 1 - ACQUISTO E MANUTENZIONE STRAORDINARIA IMMOBILI E IMPIANTI FISSI							
		CATEGORIA ECONOMICA 10 - BENI ED EPERE IMMOBILIARI	5.947.761.512	1.702.000.000	600.000.000	962.000.000	1.340.000.000	4.170.000.000	
		TOTALE SEZIONE 1	5.947.761.512	1.702.000.000	600.000.000	962.000.000	1.340.000.000	4.170.000.000	
		TOTALE TITOLO II	5.947.761.512	1.702.000.000	600.000.000	962.000.000	1.340.000.000	4.170.000.000	
		TITOLO III - SPESE PER RIMBORSO DI MUTUI E PRESTITI							
		SEZIONE 1 - RIMBORSO ANTICIPAZIONI							
		CATEGORIA ECONOMICA 5 - TRASFERIMENTI	0	500.000.000	0	500.000.000	0	0	
		TOTALE SEZIONE 1	0	500.000.000	0	500.000.000	0	0	
		TOTALE TITOLO III	0	500.000.000	0	500.000.000	0	0	

Segue cifra N. 20 / 2000 pag. 59

Bilancio annuale di Previsione - 2001

CAPITOLI		RESIDUI		PREVISIONI DEFINITIVE		PREVISIONI DI COMPETENZA PER L'ANNO AL QUALE SI RIFERISCE IL PRESENTE BILANCIO		PREVISIONI DI COMPETENZA PER L'ANNO AL QUALE SI RIFERISCE IL PRESENTE BILANCIO		PREVISIONI DI COMPETENZA PER L'ANNO AL QUALE SI RIFERISCE IL PRESENTE BILANCIO	
CODICE	NUMERO	ALLA FINE DELL'ANNO	IN CORSO	DELL'ANNO	IN CORSO	IN AUMENTO	IN DIMINUIZIONE	IN AUMENTO	IN DIMINUIZIONE	IN AUMENTO	IN DIMINUIZIONE
DEROGHE											
TITOLO IV - PARTITE DI GIRO											

TOTALE TITOLO IV

TOTALE SPESE

0	1.050.000.000	0	470.000.000	580.000.000	580.000.000
6.547.903.501	29.386.913.677	2.037.264.192	9.428.283.580	21.995.894.281	26.577.567.987

**Riepilogo per
funzioni obiettivo**

SPESA		CAPITOLI	RESIDUI PRESUNTI ALLA FINE DELL'ANNO IN CORSO	PREVISIONI DEFINITIVE DELL'ANNO IN CORSO	PREVISIONI DI COMPETENZA PER L'ANNO AL QUALE SI RIFERISCE IL PRESENTE BILANCIO			PREVISIONI DI CASSA PER L'ANNO AL QUALE SI RIFERISCE IL PRESENTE BILANCIO	ANNO
CODICE	NUMERO	DENOMINAZIONE			VARIAZIONI		SOMME		
					IN AUMENTO	IN DIMINUIZIONE	RISULTANTI		

PARTE SECONDA - SPESA

		FUNZIONE OBIETTIVO 1 - AMMINISTRAZIONE GENERALE	103.600.000	6.110.636.751	160.286.997	5.476.523.740	794.400.000	843.000.000
		FUNZIONE OBIETTIVO 2 - PROVVIDENZE AGLI STUDENTI	97.541.989	13.708.754.926	227.645.000	1.420.899.926	12.515.500.000	12.605.500.000
		FUNZIONE OBIETTIVO 3 - GESTIONE SERVIZI	6.346.761.512	7.792.945.852	1.602.679.125	1.483.824.977	7.911.800.000	10.780.800.000
		FUNZIONE OBIETTIVO 4 - PARTITE DI GIRO	0	1.050.000.000	0	470.000.000	580.000.000	580.000.000
		FUNZIONE OBIETTIVO 5 - FONDI DI BILANCIO	0	724.576.148	46.653.070	577.034.937	194.194.281	1.718.267.987
		TOTALE SPESE	6.547.903.501	29.386.913.677	2.037.264.192	9.428.283.588	21.995.894.281	26.527.567.987

Segue ditta N. 20 / 2000. Pag. 122

SPESA		CAPITOLI	NERIDII PRESUNTI ALLA FINE DELL'ANNO IN CORSO	PREVISIONI DEFINITIVE DELL'ANNO IN CORSO	PREVISIONI DI COMPETENZA PER L'ANNO AL QUALE SI RIFERISCE IL PRESENTE BILANCIO			PREVISIONI DI CASSA PER L'ANNO AL QUALE SI RIFERISCE IL PRESENTE BILANCIO	ANNOTAZIONI
CODICE	NUMERO	DENOMINAZIONE			VARIAZIONI		SOMME		
					IN AUMENTO	IN DIMINUZIONE	RISULTANTI		
PARTE SECONDA - SPESA									
FUNZIONE OBIETTIVO 1 - AMMINISTRAZIONE GENERALE									
UPB 10 - AMMINISTRAZIONE GENERALE									
101001	10	INDENNITA' DI CARICA AGLI AMMINISTRATORI E AI REVISORI DEI CONTI	10.600.000	78.468.000	10.932.000	0	89.400.000	100.000.000	
101001	20	RIMBORSO SPESE AGLI AMMINISTRATORI E AI REVISORI DEI CONTI	1.000.000	2.000.000	6.000.000	0	8.000.000	8.000.000	
101004	30	ACQUISTO DI MOBILI, ARREDI E ATTREZZATURE VARIE PER GLI UFFICI	8.000.000	54.560.000	0	44.560.000	10.000.000	18.000.000	
101004	60	ILLUMINAZIONE, ACQUA E RISCALDAMENTO	13.000.000	99.791.200	0	2.791.200	97.000.000	110.000.000	
101004	70	PULIZIE E ASSICURAZIONI DELLA SEDE	20.000.000	63.500.000	4.500.000	0	68.000.000	70.000.000	
101004	80	CANCELLERIA, STAMPATI, MANUTENZIONE MACCHINE E ARREDAMENTI D'UFFICIO	3.000.000	13.000.000	7.000.000	0	20.000.000	20.000.000	
101004	90	ACQUISTO GIORNALI, RIVISTE, LIBRI E PUBBLICAZIONI DIVERSE	2.000.000	10.845.003	9.154.997	0	20.000.000	20.000.000	
101004	100	SPESE POSTALI, TELEGRAFICHE E TELEFONICHE	20.000.000	95.000.000	0	0	95.000.000	110.000.000	
101004	115	CANONI PER PROCEDURE INFORMATIZZATE	0	29.000.000	0	9.000.000	20.000.000	20.000.000	
101004	120	SPESE LEGALI GIUDIZIALI	16.000.000	5.000.000	15.000.000	0	20.000.000	20.000.000	
101004	130	ACQUISTO MEZZI DI TRASPORTO	0	0	0	0	0	0	
101004	140	SPESE PER L'ESERCIZIO E NOLEGGIO MEZZI DI TRASPORTO	0	11.296.000	0	1.296.000	10.000.000	10.000.000	
101004	150	SPESE CASUALI E VARIE	0	0	8.000.000	0	8.000.000	8.000.000	
101004	160	SPESE DI RAPPRESENTANZA	0	3.000.000	0	0	3.000.000	3.000.000	

SPESA		CAPITOLI	RESIDUI PRESUNTI ALLA FINE DELL'ANNO IN CORSO	PREVISIONI DEFINITIVE DELL'ANNO IN CORSO	PREVISIONI DI COMPETENZA PER L'ANNO AL QUALE SI RIFERISCE IL PRESENTE BILANCIO			PREVISIONI DI CASSA PER L'ANNO AL QUALE SI RIFERISCE IL PRESENTE BILANCIO	ANNO ZIONI
CODICE	NUMERO	DENOMINAZIONE			VARIAZIONI		SOMME		
					IN AUMENTO	IN DIMINUIZIONE	RISULTANTI		
101004	170	SPESE PER PARTECIPAZIONE A CONVEGNI E A CORSI DI FORMAZIONE E DI AGGIORNAMENTO DEL PERSONALE	0	5.300.000	4.700.000	0	10.000.000	10.000.000	
101004	180	SPESE LEGALI PER CONTENZIOSO E PER CONSULENZE	10.000.000	140.876.548	0	70.876.548	70.000.000	70.000.000	
101006	200	INTERESSI PASSIVI E ONERI FINANZIARI DIVERSI	0	0	0	0	0	0	
101006	210	SPESE PER IL SERVIZIO DI CASSA	0	0	1.000.000	0	1.000.000	1.000.000	
101007	220	IMPOSTE E TASSE	0	151.000.000	4.000.000	0	155.000.000	155.000.000	
101007	225	POSTE COMPENSATIVE DELLE ENTRATE	0	4.848.000.000	0	4.848.000.000	0	0	
101008	230	QUOTA DELL'ESERCIZIO PER L'AMMORTAMENTO DI BENI MOBILI, MACCHINE ED ATTREZZATURE	0	0	0	0	0	0	
		TOTALE UPB 10	103.600.000	5.610.636.751	70.286.997	4.976.523.748	704.400.000	753.000.000	

Segue data n. 20 / 1999 pag. 64

SPESA		CAPITOLI	RESIDUI PRESUNTI ALLA FINE DELL'ANNO IN CORSO	PREVISIONI DEFINITIVE DELL'ANNO IN CORSO	PREVISIONI DI COMPETENZA PER L'ANNO AL QUALE SI RIFERISCE IL PRESENTE BILANCIO			PREVISIONI DI CASSA PER L'ANNO AL QUALE SI RIFERISCE IL PRESENTE BILANCIO	ANNOTAZIONI
CODICE	NUMERO	DENOMINAZIONE			VARIAZIONI		SOMME		
					IN AUMENTO	IN DIMINUZIONE	RISULTANTI		

UPB 20 - SERVIZIO INFORMATICO

101004	40	ACQUISTO ATTREZZATURE INFORMATICHE	0	0	70.000.000	0	70.000.000	70.000.000
101004	110	SPESE PER L'ATTIVAZIONE DI PROCEDURE MECCANOGRAFICHE ED ELETTRONICHE	0	0	20.000.000	0	20.000.000	20.000.000
		TOTALE U.P.B. 20	0	0	90.000.000	0	90.000.000	90.000.000

SPESA		CAPITOLI	RESIDUI PRESUNTI ALLA FINE DELL'ANNO IN CORSO	PREVISIONI DEFINITIVE DELL'ANNO IN CORSO	PREVISIONI DI COMPETENZA PER L'ANNO AL QUALE SI RIFERISCE IL PRESENTE BILANCIO			PREVISIONI DI CASSA PER L'ANNO AL QUALE SI RIFERISCE IL PRESENTE BILANCIO	ANNO AZIONI
CODICE	NUMERO	DENOMINAZIONE			VARIAZIONI		SOMME		
					IN AUMENTO	IN DIMINUIZIONE	RISULTANTI		
UPB 90 - RIMBORSO ANTICIPAZIONI RATE MUTUI									
301005	620	RIMBORSO ANTICIPAZIONI DI CASSA AL TESORIERE	0	500.000.000	0	500.000.000		0	
301005	610	QUOTE CAPITALE RATE MUTUI	0	0	0	0		0	
TOTALE UPB 90			0	500.000.000	0	500.000.000	0	0	
TOTALE FUNZIONE OBIETTIVO 1			103.600.000	6.110.636.751	160.286.997	5.476.523.748	794.400.000	843.000.000	

Segue atto N. 20.../2000 Pag. 66

Bilancio annuale di Previsione - 2001

Segue alla n. 20 / 2000 Pag. 67

CODICE	DESCRIZIONE	CAPITOLI		PREVISIONI DI COMPETENZA PER L'ANNO AL QUALE SI RIFERISCE IL PRESENTE BILANCIO		PREVISIONI DI COMPETENZA PER L'ANNO AL QUALE SI RIFERISCE IL PRESENTE BILANCIO		AL QUALE SI RIFERISCE IL PRESENTE BILANCIO
		RESIDUI PRESUNTI ALLA FINE DELL'ANNO IN CORSO	PREVISIONI DEFINITIVE DELL'ANNO IN CORSO	IN AUMENTO	IN DIMINUIZIONE	SOMME RISULTANTI	RIFERISCE IL PRESENTE BILANCIO	
104004	UPB 60 - PROVVIDENZE AGLI STUDENTI	0	34.000.000	16.000.000	0	50.000.000	50.000.000	
104005	SPESA PER PUBBLICAZIONI MANUSCRIPTI INFORMATIVI	7.541.989	13.110.899.926	0	1.130.899.926	11.780.000.000	11.780.000.000	
104005	BORSE DI STUDIO EX ART. 8 LEGGE 390/91	0	9.620.000	380.000	0	10.000.000	10.000.000	
104005	CONTRIBUTI E SUSSIDI STRAORDINARI	0	9.620.000	380.000	0	10.000.000	10.000.000	
104005	MISURE DI SOSTEGNO A FAVORE DI STUDENTI PROVENIENTI DA PAESI NON APPARTENENTI ALL'U.F. I.P. 18/90	0	214.535.000	60.965.000	0	275.500.000	275.500.000	
104005	INTEGRAZIONE DELLE BORSE DI MOBILITA' INTERNAZIONALE AGLI STUDENTI	0	249.700.000	50.300.000	0	300.000.000	300.000.000	
104005	CONTRIBUTO A STUDENTI PER SPESE DI AFFITTO	90.000.000	90.000.000	0	90.000.000	0	90.000.000	
104005	PRESTITI D'ONORE	0	0	0	0	0	0	
104005	ALTRE MISURE DI SOSTEGNO	0	0	0	0	0	0	
	TOTALE UPB 60	97.541.989	13.708.754.926	127.645.000	1.420.899.926	12.415.500.000	12.505.500.000	

FUNZIONE OBIETTIVO 2 - PROVVIDENZE AGLI STUDENTI

UPB 60 - PROVVIDENZE AGLI STUDENTI

SPESA		CAPITOLI	RESIDUI PRESUNTI ALLA FINE DELL'ANNO IN CORSO	PREVISIONI DEFINITIVE DELL'ANNO IN CORSO	PREVISIONI DI COMPETENZA PER L'ANNO AL QUALE SI RIFERISCE IL PRESENTE BILANCIO			PREVISIONI DI CASSA PER L'ANNO AL QUALE SI RIFERISCE IL PRESENTE BILANCIO	ANNOTAZIONI
CODICE	NUMERO	DENOMINAZIONE			VARIAZIONI		SOMME		
					IN AUMENTO	IN DIMINUZIONE	RISULTANTI		
UPB 65 - COLLABORAZIONE A TEMPO PARZIALE DI STUDENTI EX ART. 13 LEGGE 390/91									
104005	500	SPESE PER COLLABORAZIONI A TEMPO PARZIALE DEGLI STUDENTI EX ART. 13 L. 390/91	0	0	100.000.000	0	100.000.000	100.000.000	
TOTALE UPB 65			0	0	100.000.000	0	100.000.000	100.000.000	
TOTALE FUNZIONE OBIETTIVO 2			97.541.989	13.708.754.926	227.645.000	1.420.899.926	12.515.500.000	12.605.500.000	

Segue alla N. 50 / 2000 Pag. 58

Bilancio annuale di Previsione - 2001

Segue atto n. 20 / 2000 Pag. 69

SPESA CODICE NUMERO	CAPITOLI DENOMINAZIONE	RESIDUI PRESUNTI ALLA FINE DELL'ANNO IN CORSO	PREVISIONI DEFINITIVE DELL'ANNO IN CORSO	PREVISIONI DI COMPETENZA PER L'ANNO AL QUALE SI RIFERISCE IL PRESENTE BILANCIO	PREVISIONI DI CASSA PER L'ANNO AL QUALE SI RIFERISCE IL PRESENTE BILANCIO	ANNOTA ZIONI	
							VARIAZIONI IN AUMENTO IN DIMINUIZIONE
102004	290	40.000.000	772.000.000	198.000.000	0	970.000.000	1.000.000.000
102004	300	3.000.000	50.464.391	122.535.609	0	173.000.000	173.000.000
102004	320	0	22.500.000	0	11.500.000	11.000.000	11.000.000
102004	330	0	18.420.565	18.079.435	0	36.500.000	36.500.000
102004	340	0	466.500.000	0	125.500.000	341.000.000	341.000.000
102004	350	0	920.000.000	230.000.000	0	1.150.000.000	1.150.000.000
102004	360	0	552.630.000	249.370.000	0	802.000.000	802.000.000
102004	370	50.000.000	274.360.000	6.540.000	0	281.000.000	281.000.000
	TOTALE UPB 30	93.000.000	3.076.874.956	824.625.044	137.000.000	3.764.500.000	3.794.500.000

FUNZIONE OBIETTIVO 3 - GESTIONE SERVIZI

UPB 30 - SERVIZIO RISTORAZIONE

DERRATE ALIMENTARI - GESTIONE DIRETTA

ACQUISTO MATERIALI DIVERSI PER MENSE

SERVIZIO DI VIGILANZA E ASSICURAZIONI

CONSULENZE E PRESTAZIONI PROFESSIONALI

UTENZE DIVERSE

ACQUISTO PASTI PER MENSE APPALTI

ACQUISTO PASTI PER MENSE IN CONVENZIONE

SERVIZIO PULIZIE E LAVAGGIO STOVIGLIE

SPESA		CAPITOLI	RESIDUI PRESUNTI ALLA FINE DELL'ANNO IN CORSO	PREVISIONI DEFINITIVE DELL'ANNO IN CORSO	PREVISIONI DI COMPETENZA PER L'ANNO AL QUALE SI RIFERISCE IL PRESENTE BILANCIO			PREVISIONI DI CASSA PER L'ANNO AL QUALE SI RIFERISCE IL PRESENTE BILANCIO	ANNOTAZIONI
CODICE	NUMERO	DENOMINAZIONE			VARIAZIONI		SOMME		
					IN AUMENTO	IN DIMINUIZIONE	RISULTANTI		
UPB 40 - SERVIZIO ABITATIVO									
103004	390	ACQUISTO MOBILI E ATTREZZATURE PER ALLOGGI	0	161.174.000	0	11.174.000	150.000.000	150.000.000	
103004	400	UTENZE DIVERSE	100.000.000	1.468.070.500	0	107.070.500	1.361.000.000	1.361.000.000	
103004	405	SERVIZIO PULIZIA - LAVANDERIA E PORTINERIA ALLOGGI STUDENTI	0	476.058.224	0	92.558.224	383.500.000	383.500.000	
103004	420	CONSULENZE PROFESSIONALI	0	64.051.659	0	64.051.659		0	
103004	430	SPESE PER ALLOGGI IN CONVENZIONE	0	16.860.000	22.740.000	0	39.600.000	39.600.000	
103004	440	SPESE DIVERSE PER ALLOGGI	5.000.000	13.554.610	1.445.390	0	15.000.000	20.000.000	
TOTALE UPB 40			105.000.000	2.199.768.993	24.185.390	274.854.383	1.949.100.000	1.954.100.000	

Segue dato N. 20 / 2000 pag. 70

SPESA		CAPITOLI	RESIDUI PRESUNTI ALLA FINE DELL'ANNO IN CORSO	PREVISIONI DEFINITIVE DELL'ANNO IN CORSO	PREVISIONI DI COMPETENZA PER L'ANNO AL QUALE SI RIFERISCE IL PRESENTE BILANCIO			PREVISIONI DI CASSA PER L'ANNO AL QUALE SI RIFERISCE IL PRESENTE BILANCIO	ANNOTAZIONI
CODICE	NUMERO	DENOMINAZIONE			VARIAZIONI		SOMME		
					IN AUMENTO	IN DIMINUZIONE	RISULTANTI		
UPB 50 - SERVIZIO TECNICO MANUTENTIVO									
101004	75	MANUTENZIONI ORDINARIE SEDE AMMINISTRATIVA VIA BENEDETTA	0	77.000.000	0	36.088.000	41.000.000	41.000.000	
101004	190	SPESE PER CONSULENZE E PUBBLICAZIONE AVVISI GARE APPALTO	0	17.694.800	52.305.200	0	70.000.000	70.000.000	
102004	310	MANUTENZIONI E RIPARAZIONI ORDINARIE	0	70.636.509	23.363.491	0	94.000.000	94.000.000	
102004	380	SPESE DIVERSE PER LOCALI NENSE APPALTATE	0	59.858.887	0	59.858.887		0	
103004	410	SPESE PER MANUTENZIONE E RIPARAZIONE ALLOGGI	0	489.023.707	0	14.023.707	475.000.000	475.000.000	
		TOTALE UPB 50	0	714.301.903	75.668.691	109.970.594	680.000.000	680.000.000	

Segue dito n. 20 / 8900 Fog. 71

SPESA		CAPITOLI	RESIDUI PRESUNTI ALLA FINE DELL'ANNO IN CORSO	PREVISIONI DEFINITIVE DELL'ANNO IN CORSO	PREVISIONI DI COMPETENZA PER L'ANNO AL QUALE SI RIFERISCE IL PRESENTE BILANCIO			PREVISIONI DI CASSA PER L'ANNO AL QUALE SI RIFERISCE IL PRESENTE BILANCIO	ANNOTAZIONI
CODICE	NUMERO	DENOMINAZIONE			VARIAZIONI		SOMME		
					IN AUMENTO	IN DIMINUIZIONE	RISULTANTI		
UPB 70 - ALTRI SERVIZI AGLI STUDENTI									
105005	540	ATTIVITA' CULTURALI E RICREATIVE	197.000.000	100.000.000	50.000.000	0	150.000.000	150.000.000	
105005	550	ALTRE ATTIVITA' DI INFORMAZIONE E CONSULENZA A FAVORE DEGLI STUDENTI	4.000.000	0	28.200.000	0	28.200.000	32.200.000	
TOTALE UPB 70			201.000.000	100.000.000	78.200.000	0	178.200.000	182.200.000	

Segue atto n. 20.../2000. Pag. 49

SPESA		CAPITOLI	RESIDUI PRESUNTI ALLA FINE DELL'ANNO IN CORSO	PREVISIONI DEFINITIVE DELL'ANNO IN CORSO	PREVISIONI DI COMPETENZA PER L'ANNO AL QUALE SI RIFERISCE IL PRESENTE BILANCIO			PREVISIONI DI CASSA PER L'ANNO AL QUALE SI RIFERISCE IL PRESENTE BILANCIO	ANNOTAZIONI
CODICE	NUMERO	DENOMINAZIONE			VARIAZIONI		SOMME		
					IN AUMENTO	IN DIMINUIZIONE	RISULTANTI		
		UPB 00 - ACQUISTO E MANUTENZIONE STRAORDINARIA IMMOBILI DI PROPRIETA' E IN USO DELL'AGENZIA							
201001	560	ACQUISTO IMMOBILI SEDE	0	0	0	0	0	0	
201001	570	ACQUISTO IMMOBILI E IMPIANTI PER IL SERVIZIO ABITATIVO	0	0	0	0	0	0	
201001	580	ACQUISTO IMMOBILI E IMPIANTI PER IL SERVIZIO RISTORAZIONE	0	0	0	0	0	0	
201001	590	MANUTENZIONE STRAORDINARIA IMMOBILI SEDE	30.000.000	202.000.000	0	202.000.000	0	30.000.000	
201001	600	MANUTENZIONE STRAORDINARIA IMMOBILI E IMPIANTI SERVIZIO ABITATIVO	5.867.761.512	1.500.000.000	0	760.000.000	740.000.000	3.540.000.000	
201001	610	MANUTENZIONE STRAORDINARIA IMMOBILI E IMPIANTI SERVIZIO RISTORAZIONE	50.000.000	0	600.000.000	0	600.000.000	600.000.000	
		TOTALE UPB 00	5.947.761.512	1.702.000.000	600.000.000	962.000.000	1.340.000.000	4.170.000.000	
		TOTALE FUNZIONE OBIETTIVO 3	6.346.761.512	7.792.945.852	1.602.679.125	1.483.824.977	7.911.800.000	10.780.800.000	

Segue circ. n. 90, 8000 fig. 73

SPESA		CAPITOLI	RESIDUI PRESUNTI ALLA FINE DELL'ANNO IN CORSO	PREVISIONI DEFINITIVE DELL'ANNO IN CORSO	PREVISIONI DI COMPETENZA PER L'ANNO AL QUALE SI RIFERISCE IL PRESENTE BILANCIO			PREVISIONI DI CASSA PER L'ANNO AL QUALE SI RIFERISCE IL PRESENTE BILANCIO	ANNOTAZIONI
CODICE	NUMERO	DENOMINAZIONE			VARIAZIONI		SOMME		
					IN AUMENTO	IN DIMINUZIONE	RISULTANTI		
FUNZIONE OBIETTIVO 4 - PARTITE DI GIRO									
UPB 100 - PARTITE DI GIRO									
400001	700	VERSAMENTO RITENUTE PREVIDENZIALI	0	100.000.000	0	80.000.000	20.000.000	20.000.000	
400002	710	VERSAMENTO RITENUTE ERARIALI	0	100.000.000	0	0	100.000.000	100.000.000	
400003	720	VERSAMENTO ANTICIPAZIONI DI FONDI PER I SERVIZI	0	100.000.000	0	40.000.000	60.000.000	60.000.000	
400004	730	VERSAMENTO DEPOSITI CAUZIONALI	0	100.000.000	0	0	100.000.000	100.000.000	
400005	740	VERSAMENTO DEPOSITI PER SPESE CONTRATTUALI	0	50.000.000	0	0	50.000.000	50.000.000	
400006	750	VERSAMENTO ANTICIPAZIONI DIVERSE	0	500.000.000	0	300.000.000	200.000.000	200.000.000	
400007	760	RIMBORSO DI SOMME A TERZI	0	100.000.000	0	50.000.000	50.000.000	50.000.000	
TOTALE UPB 100			0	1.050.000.000	0	470.000.000	580.000.000	580.000.000	
TOTALE FUNZIONE OBIETTIVO 4			0	1.050.000.000	0	470.000.000	580.000.000	580.000.000	

Segue data n. 20.../2000... Fog. 14...

SPESA		CAPITOLI	RESIDUI PRESUNTI ALLA FINE DELL'ANNO IN CORSO	PREVISIONI DEFINITIVE DELL'ANNO IN CORSO	PREVISIONI DI COMPETENZA PER L'ANNO AL QUALE SI RIFERISCE IL PRESENTE BILANCIO			PREVISIONI DI CASSA PER L'ANNO AL QUALE SI RIFERISCE IL PRESENTE BILANCIO	ANNOTAZIONI
CODICE	NUMERO	DENOMINAZIONE			IN AUMENTO	IN DIMINUIZIONE	SOMME RISULTANTI		
FUNZIONE OBIETTIVO 5 - FONDI DI BILANCIO									
UPB 21 - FONDO DI RISERVA									
101009	240	FONDO DI RISERVA ORDINARIO	0	147.541.211	46.653.070	0	194.194.281	0	
101009	250	FONDO DI RISERVA STRAORDINARIO	0	577.034.937	0	577.034.937	0	0	
101009	260	FONDO PER RESIDUI PERENTI PROVENIENTI DALLE PARTITE DI GIRO	0	0	0	0	0	0	
101009	270	FONDO DI RISERVA DI CASSA	0	0	0	0	0	1.718.267.987	
101009	280	RIMBORSO AVANZO DI AMMINISTRAZIONE ANNI PRECEDENTI	0	0	0	0	0	0	
TOTALE U.P.B. 21			0	724.576.148	46.653.070	577.034.937	194.194.281	1.718.267.987	
TOTALE FUNZIONE OBIETTIVO 5			0	724.576.148	46.653.070	577.034.937	194.194.281	1.718.267.987	
TOTALE SPESE			6.547.903.501	29.386.913.677	2.037.264.192	9.428.283.588	21.995.894.281	26.527.567.987	

Segue data N. 20 / 2000 Pag. 75

Riepilogo per sezioni e categorie economiche

**CLASSIFICAZIONE DELLE SPESE SECONDO L'ANALISI ECONOMICO FUNZIONALE
PREVISIONI DI COMPETENZA**

Segue alla n. 20 / 2000 Pag. 74

CLASSIFICAZIONE ECONOMICA/FUNZIONALE	Sezione 1	Sezione 2	Sezione 3	Sezione 4	Sezione 5
SPESE CORRENTI					
Categoria 1 - Organi istituzionali	97.400.000				
Categoria 4 - Acquisto di beni e servizi	652.000.000	3.858.500.000	2.424.100.000	50.000.000	
Categoria 5 - Trasferimenti				12.465.500.000	178.200.000
Categoria 6 - Interessi	1.000.000				
Categoria 7 - Poste correttive e compensative delle entrate	155.000.000				
Categoria 8 - Ammortamenti					
Categoria 9 - Somme non attribuibili	194.194.281				
A) TOTALE SPESE CORRENTI	1.099.594.281	3.858.500.000	2.424.100.000	12.515.500.000	178.200.000
SPESE IN CONTO CAPITALE	Sezione 1				
Categoria 10 - Beni ed opere immobiliari	1.340.000.000				
B) TOTALE SPESE IN CONTO CAPITALE	1.340.000.000				

Riepilogo per titoli e unità previsionali di base

ENTRATA		CAPITOLI	RESIDUI PRESUNTI ALLA FINE DELL'ANNO IN CORSO	PREVISIONI DEFINITIVE DELL'ANNO IN CORSO	PREVISIONI DI COMPETENZA PER L'ANNO AL QUALE SI RIFERISCE IL PRESENTE BILANCIO			PREVISIONI DI CASSA PER L'ANNO AL QUALE SI RIFERISCE IL PRESENTE BILANCIO	ANNOTAZIONI
CODICE	NUMERO	DENOMINAZIONE			VARIAZIONI		SOMME		
					IN AUMENTO	IN DIMINUZIONE	RISULTANTI		

parte prima - entrata

TITOLO 11 ENTRATE DERIVANTI DA CONTRIBUTI E TRASFERIMENTI DALLA REGIONE DELL'UMBRIA, DALLO STATO ITALIANO E DA ALTRI SOGGETTI PUBBLICI E PRIVATI

UPH 30 - TRASFERIMENTI DALLA REGIONE PER ATTIVITA' DI FUNZIONAMENTO ED ATTIVITA' ISTITUZIONALE	7.822.000.000	14.819.450.000	4.852.597.981	1.205.450.000	18.406.597.981	17.800.000.000		
UPH 50 - ENTRATE DIVERSE	10.000.000	0	0	0	0	10.000.000		
TOTALE TITOLO 11	7.832.000.000	14.819.450.000	4.852.597.981	1.205.450.000	18.486.597.981	17.810.000.000		

Segue d'ora in poi / 2000 Pag. 109

ENTRATA		CAPITOLI	RESIDUI PRESUNTI ALLA FINE DELL'ANNO IN CORSO	PREVISIONI DEFINITIVE DELL'ANNO IN CORSO	PREVISIONI DI COMPETENZA PER L'ANNO AL QUALE SI RIFERISCE IL PRESENTE BILANCIO			PREVISIONI DI CASSA PER L'ANNO AL QUALE SI RIFERISCE IL PRESENTE BILANCIO	ANNOTAZIONI
CODICE	NUMERO	DENOMINAZIONE			VARIAZIONI		SOMME		
					IN AUMENTO	IN DIMINUIZIONE	RISULTANTI		
TITOLO III - ENTRATE EXTRATRIBUTARIE									
	UPB 60	ENTRATE SERVIZIO RISTORAZIONE	10.000.000	1.915.884.388	0	642.884.388	1.273.000.000	1.273.000.000	
	UPB 70	ENTRATE SERVIZIO ABITATIVO	533.511.987	1.070.457.987	0	740.850.487	329.599.500	623.511.987	
	UPB 80	RECUPERI E RIMBORSI PER SERVIZI EROGATI AGLI STUDENTI	550.000.000	654.000.000	1.000.000	150.000.000	505.000.000	650.000.000	
	UPB 90	PARTITE CHE SI COMPENSANO CON LE SPESE	0	3.751.000.000	0	3.751.000.000	0	0	
	UPB 100	ALIENAZIONE DI BENI D'USO	240.000	5.000.000	0	4.000.000	1.000.000	1.000.000	
	UPB 101	RECUPERI E RIMBORSI DIVERSI	2.180.128.000	884.317.000	1.556.800	655.177.000	230.696.800	590.056.000	
		TOTALE TITOLO III	3.273.879.987	8.280.659.375	2.556.800	5.943.919.875	2.339.296.300	3.137.567.987	

Segue data n. 20 / 2000 pag. 80

ENTRATA		CAPITOLI	RESIDUI PRESUNTI ALLA FINE DELL'ANNO IN CORSO	PREVISIONI DEFINITIVE DELL'ANNO IN CORSO	PREVISIONI DI COMPETENZA PER L'ANNO AL QUALE SI RIFERISCE IL PRESENTE BILANCIO			PREVISIONI DI CASSA PER L'ANNO AL QUALE SI RIFERISCE IL PRESENTE BILANCIO	ANNOTAZIONI
CODICE	NUMERO	DENOMINAZIONE			VARIAZIONI		SOMME		
					IN AUMENTO	IN DIMINUIZIONE	RISULTANTI		

TITOLO V - ENTRATE DERIVANTI DA MUTUI, PRESTITI O ALTRE OPERAZIONI CREDITIZIE

UPB 130 - ENTRATE DERIVANTI DA MUTUI E PRESTITI

0 500.000.000 0 500.000.000 0 0

TOTALE TITOLO V

0 500.000.000 0 500.000.000 0 0

Segue alla pag. 20 / 2002 pag. 22

ENTRATA		CAPITOLI	RESIDUI PRESUNTI ALLA FINE DELL'ANNO IN CORSO	PREVISIONI DEFINITIVE DELL'ANNO IN CORSO	PREVISIONI DI COMPETENZA PER L'ANNO AL QUALE SI RIFERISCE IL PRESENTE BILANCIO			PREVISIONI DI CASSA PER L'ANNO AL QUALE SI RIFERISCE IL PRESENTE BILANCIO	ANNOTAZIONI
CODICE	NUMERO	DENOMINAZIONE			VARIAZIONI		SOMME		
					IN AUMENTO	IN DIMINUIZIONE	RISULTANTI		
TITOLO VI - PARTITE DI GIRO									
	UPB 140 -	PARTITE DI GIRO	0	1.050.000.000	0	470.000.000	580.000.000	580.000.000	
	TOTALE TITOLO VI		0	1.050.000.000	0	470.000.000	580.000.000	580.000.000	

Segue data N. 20 / 2000 Pag. 83

MFMATA		CAPITOLI	RESIDUI PRESUMTI ALLA FINE DELL'ANNO IN CORSO	PREVISIONI DEFINITIVE DELL'ANNO IN CORSO	PREVISIONI DI COMPETENZA PER L'ANNO AL QUALE SI RIFERISCE IL PRESENTE BILANCIO			PREVISIONI DI CASSA PER L'ANNO AL QUALE SI RIFERISCE IL PRESENTE BILANCIO	ANNOTAZIONI
CODICE	NUMERO	DENOMINAZIONE			VARIAZIONI		SOMME RISULTANTI		
					IN AUMENTO	IN DIMINUIZIONE			
		UPB 10 - AVANZO DI AMMINISTRAZIONE	0	3.216.804.302	0	2.626.804.302	590.000.000	0	
		UPB 20 - AVANZO DI CASSA	0	0	0	0	0	1.800.000.000	
		TOTALE ENTRATA	15.168.250.797	29.386.913.677	4.855.154.781	12.246.174.177	21.995.894.281	26.527.567.987	

Segue data n. 90 / 2000 Pag. 81

SPESA		CAPITOLI	RESIDUI PRESUNTI ALLA FINE DELL'ANNO IN CORSO	PREVISIONI DEFINITIVE DELL'ANNO IN CORSO	PREVISIONI DI COMPETENZA PER L'ANNO AL QUALE SI RIFERISCE IL PRESENTE BILANCIO			PREVISIONI DI CASSA PER L'ANNO AL QUALE SI RIFERISCE IL PRESENTE BILANCIO	ANNOTAZIONI
CODICE	NUMERO	DENOMINAZIONE			VARIAZIONI		SOMME		
					IN AUMENTO	IN DIMINUZIONE	RISULTANTI		

PARTE SECONDA - SPESA

TITOLO I - SPESE CORRENTI

UPB 10 - AMMINISTRAZIONE GENERALE	103.600.000	5.610.636.751	70.286.997	4.976.523.748	704.400.000	753.000.000		
UPB 20 - SERVIZIO INFORMATICO	0	0	90.000.000	0	90.000.000	90.000.000		
UPB 21 - FONDO DI RISERVA	0	724.576.148	46.653.070	577.034.937	194.194.281	1.718.267.987		
UPB 30 - SERVIZIO RISTORAZIONE	93.000.000	3.076.874.956	824.625.044	137.000.000	3.764.500.000	3.794.500.000		
UPB 40 - SERVIZIO ABITATIVO	105.000.000	2.199.768.993	24.185.390	274.854.383	1.949.100.000	1.954.100.000		
UPB 50 - SERVIZIO TECNICO MANUTENTIVO	0	714.301.903	75.668.691	109.970.594	600.000.000	680.000.000		
UPB 60 - PROVVIDENZE AGLI STUDENTI	97.541.989	13.708.754.926	127.645.000	1.420.899.926	12.415.500.000	12.505.500.000		
UPB 65 - COLLABORAZIONE A TEMPO PARZIALE DI STUDENTI EX ART. 13 LEGGE 390/91	0	0	100.000.000	0	100.000.000	100.000.000		
UPB 70 - ALTRI SERVIZI AGLI STUDENTI	201.000.000	100.000.000	78.200.000	0	178.200.000	182.200.000		
TOTALE TITOLO I	600.141.989	26.134.913.677	1.437.264.192	7.496.283.588	20.075.894.281	21.777.567.987		

Segue alla pag. 80 / 8002 / 85

SPESA		CAPITOLI	RESIDUI PRESUNTI ALLA FINE DELL'ANNO IN CORSO	PREVISIONI DEFINITIVE DELL'ANNO IN CORSO	PREVISIONI DI COMPETENZA PER L'ANNO AL QUALE SI RIFERISCE IL PRESENTE BILANCIO			PREVISIONI DI CASSA PER L'ANNO AL QUALE SI RIFERISCE IL PRESENTE BILANCIO	ANNOTAZIONI
CODICE	NUMERO	DENOMINAZIONE			VARIAZIONI		SOMME		
					IN AUMENTO	IN DIMINUIZIONE	RISULTANTI		

TITOLO 11 - SPESE IN CONTO CAPITALE

UPB 80 - ACQUISTO E MANUTENZIONE STRAORDINARIA IMMOBILI DI PROPRIETA' E IN USO DELL'AGENZIA	5.947.761.512	1.702.000.000	600.000.000	962.000.000	1.340.000.000	4.170.000.000		
TOTALE TITOLO 11	5.947.761.512	1.702.000.000	600.000.000	962.000.000	1.340.000.000	4.170.000.000		

Segue data N. 20 / 2001 pag. 86

SPESA		CAPITOLI	RESIDUI PRESUNTI	PREVISIONI DEFINITIVE	PREVISIONI DI COMPETENZA PER L'ANNO AL QUALE SI RIFERISCE IL PRESENTE BILANCIO			PREVISIONI DI CASSA PER L'ANNO	ANNO
CODICE	NUMERO	DENOMINAZIONE	ALLA FINE DELL'ANNO IN CORSO	DELL'ANNO IN CORSO	VARIAZIONI		SOMME	AL QUALE SI RIFERISCE IL PRESENTI BILANCIO	ZIONI
					IN AUMENTO	IN DIMINUIZIONE	RISULTANTI		

TITOLO III - SPESE PER RIMBORSO DI MUTUI E PRESTITI

UPB 90 - RIMBORSO ANTICIPAZIONI RATE MUTUI

0 500.000.000 0 500.000.000 0 0

TOTALE TITOLO III

0 500.000.000 0 500.000.000 0 0

Segue dato N. 10 / 1990 Pag. 87

SPESA		CAPITOLI	RESIDUI PRESUNTI ALLA FINE DELL'ANNO IN CORSO	PREVISIONI DEFINITIVE DELL'ANNO IN CORSO	PREVISIONI DI COMPETENZA PER L'ANNO AL QUALE SI RIFERISCE IL PRESENTE BILANCIO			PREVISIONI DI CASSA PER L'ANNO AL QUALE SI RIFERISCE IL PRESENTE BILANCIO	ANNOZZIONI
CODICE	NUMERO	DENOMINAZIONE			VARIAZIONI		SOMME		
					IN AUMENTO	IN DIMINUIZIONE	RISULTANTI		
TITOLO IV - PARTITE DI GIRO									
	UPB 100	PARTITE DI GIRO	0	1.050.000.000	0	470.000.000	580.000.000	580.000.000	
TOTALE TITOLO IV			0	1.050.000.000	0	470.000.000	580.000.000	580.000.000	
TOTALE SPESE			6.547.903.501	29.386.913.677	2.037.264.192	9.428.283.588	21.995.894.281	26.527.567.987	

Segue data il 20 / 2000 Pag. 88

Tabella
“A”
Classificazioni Bilancio

Stampa classificazioni

A.DI.S.U. PERUGIA

tipo Sigla ES Descrizione ES Codice Classificazione

1	TIT								
E		1	TITOLO I	- ENTRATE TRIBUTARIE					
E		2	TITOLO II	- ENTRATE DERIVANTI DA CONTRIBUTI E TRASFERIMENTI DALLA REGIONE DELL'UMBRIA, DALLO STATO ITALIANO E DA ALTRI SOGGETTI PUBBLICI E PRIVATI					
E		3	TITOLO III	- ENTRATE EXTRATRIBUTARIE					
E		4	TITOLO IV	- ENTRATE DERIVANTI DA ALIENAZIONI, DA RISCOSSIONE DI CREDITI E DA TRASFERIMENTI IN CONTO CAPITALE					
E		5	TITOLO V	- ENTRATE DERIVANTI DA MUTUI, PRESTITI O ALTRE OPERAZIONI CREDITITIZIE					
E		6	TITOLO VI	- PARTITE DI GIRO					
S		1	TITOLO I	- SPESE CORRENTI					
S		2	TITOLO II	- SPESE IN CONTO CAPITALE					
S		3	TITOLO III	- SPESE PER RIMBORSO DI MUTUI E PRESTITI					
S		4	TITOLO IV	- PARTITE DI GIRO					
2	CAT								
E		1	CAT. 1	- AVANZO					
E		2	CAT. 2	- TRASFERIMENTI REGIONALI PER ATTIVITA' CORRENTI					
E		3	CAT. 3	- TRASFERIMENTI DA SOGGETTI PUBBLICI E PRIVATI					
E		4	CAT. 4	- ENTRATE DIVERSE					
E		5	CAT. 5	- PROVENTI DEL SERVIZIO RISTORAZIONE					
E		6	CAT. 6	- PROVENTI DEL SERVIZIO ABITATIVO					
E		7	CAT. 7	- RECUPERI E RIMBORSI DAGLI STUDENTI					
E		8	CAT. 8	- ALIENAZIONE DI BENI MOBILI					
E		9	CAT. 9	- RECUPERI E RIMBORSI DIVERSI					
E		10	CAT. 10	- PARTITE CHE SI COMPENSANO CON LE SPESE					
E		11	CAT. 11	- ALIENAZIONE BENI IMMOBILI					
E		12	CAT. 12	- CONTRIBUTI PER ACQUISTO, COSTRUZIONE E MANUTENZIONE STRAORDINARIA IMMOBILI E IMPIANTI					
E		13	CAT. 13	- PARTITE CHE SI COMPENSANO CON LA SPESA					
E		14	CAT. 14	- ANTICIPAZIONI					
E		15	CAT. 15	- PARTITE DI GIRO					
3	SEZ								
S		1	SEZIONE 1	- SPESE PER I SERVIZI COMUNI					
S		1	SEZIONE 11	- ACQUISTO E MANUTENZIONE STRAORDINARIA IMMOBILI E IMPIANTI FISSI					
S		1	SEZIONE 111	- RIMBORSO ANTICIPAZIONI					
S		2	SEZIONE 2	- SERVIZIO RISTORAZIONE					
S		3	SEZIONE 3	- SERVIZIO ABITATIVO					
S		4	SEZIONE 4	- INTERVENTI A FAVORE DEGLI STUDENTI					
S		5	SEZIONE 5	- ATTIVITA' CULTURALI					
4	CATE								
S		1	CATEGORIA ECONOMICA 1	- ORGANI ISTITUZIONALI					
S		4	CATEGORIA ECONOMICA 4	- ACQUISTO DI BENI E SERVIZI					
S		5	CATEGORIA ECONOMICA 5	- TRASFERIMENTI					
S		6	CATEGORIA ECONOMICA 6	- INTERESSI					
S		7	CATEGORIA ECONOMICA 7	- POSTE CORRETTIVE E COMPENSATIVE DELLE ENTRATE					

Stampa classificazioni

Tipo Sigla ES Descrizione ES Codice Classificazione

4	CAT'E	8	CATEGORIA ECONOMICA 8 - AMMORTAMENTI
	S	9	CATEGORIA ECONOMICA 9 - SOMME NON ATTRIBUIBILI
	S	10	CATEGORIA ECONOMICA 10 - BENI ED EPERE IMMOBILIARI
5	FOB	1	FUNZIONE OBIETTIVO 1 - AMMINISTRAZIONE GENERALE
	E	2	FUNZIONE OBIETTIVO 2 - PROVVIDENZE AGLI STUDENTI
	E	3	FUNZIONE OBIETTIVO 3 - GESTIONE SERVIZI
	E	4	FUNZIONE OBIETTIVO 4 - PARTITE DI GIRO
	E	5	FUNZIONE OBIETTIVO 5 - AVANZO
	S	1	FUNZIONE OBIETTIVO 1 - AMMINISTRAZIONE GENERALE
	S	2	FUNZIONE OBIETTIVO 2 - PROVVIDENZE AGLI STUDENTI
	S	3	FUNZIONE OBIETTIVO 3 - GESTIONE SERVIZI
	S	4	FUNZIONE OBIETTIVO 4 - PARTITE DI GIRO
	S	5	FUNZIONE OBIETTIVO 5 - FONDI DI BILANCIO
6	UPB	10	UPB 10 - AVANZO DI AMMINISTRAZIONE
	E	20	UPB 20 - AVANZO DI CASSA
	E	30	UPB 30 - TRASFERIMENTI DALLA REGIONE PER ATTIVITA' DI FUNZIONAMENTO ED ATTIVITA' ISTITUZIONALE
	E	40	UPB 40 - ENTRATE DERIVANTI DA TRASFERIMENTI DALLO STATO E DA ALTRI ENTI PUBBLICI
	E	50	UPB 50 - ENTRATE DIVERSE
	E	60	UPB 60 - ENTRATE SERVIZIO RISTORAZIONE
	E	70	UPB 70 - ENTRATE SERVIZIO ABITATIVO
	E	80	UPB 80 - RECUPERI E RIMBORSI PER SERVIZI PROCATI AGLI STUDENTI
	E	90	UPB 90 - PARTITE CHE SI COMPENSANO CON LE SPESE
	E	100	UPB 100 - ALIENAZIONE DI BENI D'USO
	E	101	UPB 101 - RECUPERI E RIMBORSI DIVERSI
	E	110	UPB 110 - FINANZIAMENTI PER ACQUISIZIONE E MANUTENZIONE STRAORDINARIA FABBRICATI E IMPIANTI
	E	120	UPB 120 - PARTITE CHE SI COMPENSANO CON LA SPESA
	E	125	UPB 125 - ALIENAZIONE IMMOBILI
	E	130	UPB 130 - ENTRATE DERIVANTI DA MUTUI E PRESTITI
	E	140	UPB 140 - PARTITE DI GIRO
	S	10	UPB 10 - AMMINISTRAZIONE GENERALE
	S	20	UPB 20 - SERVIZIO INFORMATICO
	S	21	UPB 21 - FONDO DI RISERVA
	S	30	UPB 30 - SERVIZIO RISTORAZIONE
	S	40	UPB 40 - SERVIZIO ABITATIVO
	S	50	UPB 50 - SERVIZIO TECNICO MANUTENTIVO
	S	60	UPB 60 - PROVVIDENZE AGLI STUDENTI
	S	65	UPB 65 - COLLABORAZIONE A TEMPO PARZIALE DI STUDENTI EX ART. 13 LEGGE 390/91
	S	70	UPB 70 - ALTRI SERVIZI AGLI STUDENTI
	S	80	UPB 80 - ACQUISTO E MANUTENZIONE STRAORDINARIA IMMOBILI DI PROPRIETA' E IN USO DELL'AGENZIA
	S	90	UPB 90 - RIMBORSO ANTICIPAZIONI RATE MUTUI
	S	100	UPB 100 - PARTITE DI GIRO

Tipo Sigla	Descrizione
ES	Codice Classificazione

7 RESP

E	1	CENTRO DI RESPONSABILITA'	1	-	UFFICIO TEMPORANEO SUPPORTI GESTIONALI
E	2	CENTRO DI RESPONSABILITA'	2	-	SERVIZIO GESTIONE SERVIZI
E	3	CENTRO DI RESPONSABILITA'	3	-	SERVIZIO DIRITTO ALLO STUDIO
S	1	CENTRO DI RESPONSABILITA'	1	-	UFFICIO TEMPORANEO SUPPORTI GESTIONALI
S	2	CENTRO DI RESPONSABILITA'	2	-	SERVIZIO GESTIONE SERVIZI
S	3	CENTRO DI RESPONSABILITA'	3	-	SERVIZIO DIRITTO ALLO STUDIO

8 PROG

Segue alla p. 20 / 2000 pag. 92

Tabella “B”

Avanzo derivante da entrate a destinazione vincolata non utilizzate negli esercizi precedenti e da riscrivere per le stesse finalità al bilancio di previsione dell'esercizio 2001

Avanzo derivante da entrate a destinazione vincolata non utilizzate negli esercizi precedenti e da riscrivere per le stesse finalità al bilancio di previsione 2001

Capitolo		Esercizio			Totale	Riscrizione
		1998	1999	2000		
0810/62	Borse di studio agli studenti	66.920.500	523.079.500	-	590.000.000	UPB 30 350.000.000 UPB 40 240.000.000
	Totale	66.920.500	523.079.500	-	590.000.000	590.000.000

Tabella “C”

Entrate a destinazione vincolata

Entrate a destinazione vincolata

Parte entrate		Previsione	Parte uscite		Previsione
20	Trasferimenti tassa regionale diritto allo studio (B.R. 932)	4.800.000.000	460	Borse di studio	11.780.000.000
30	Fondo integrativo L. 390/91 Art. 16 comma 4 (quota 2001 B.R. 933)	7.960.000.000	480	Contributi a studenti stranieri L.R. 18/90	238.500.000
30	Fondo integrativo L. 390/91 Art. 16 comma 4 (quota 2000 B.R. 933)	1.630.597.981	U.P.B. 30	Servizio ristorazione	2.500.000.000
40	Trasferimenti per l'immigrazione studentesca L.R. 18/90	580.000.000	U.P.B. 40	Servizio abitativo	952.097.981
130	Recuperi borse di studio	500.000.000			
	Totale	15.470.597.981		Totale	15.470.597.981

Tabella

“D”

**Unità previsionali di base e capitoli con fondi propri
e con fondi a destinazione vincolata**

CAPITOLI /UPB	RISCRIZIONI	SOMME VINCOLATE	UTILIZZO ENTRATE PROPRIE	TOTALE
Upb.30	350.000.000	2.500.000.000	914.500.000	3.764.500.000
Upb.40	240.000.000	952.097.981	757.002.019	1.949.100.000
Cap.460				11.780.000.000
Cap 480		238.500.000		238.500.000
TOTALE	590.000.000	15.470.597.981	1.671.502.019	17.732.100.000

Collegio dei Revisori dei conti dell'A.Di.S.U.

VERBALE N. 34

L'anno 2000 il giorno 27 del mese di dicembre, alle ore 10, presso la sede A.Di.S.U. sita in Perugia Via Benedetta 14, si è riunito il Collegio dei Revisori dei conti, sono presenti:

- *Rag. Alessandro Pinacoli* *Presidente*
- *Dr. Odoardo Stangoni* *Componente*
- *Dr. Salvatore Civiletti* *Componente*

Il Collegio prende in esame il Bilancio Preventivo per l'anno 2001 e da lettura della relazione e del documento istruttorio dell'ufficio competente, le poste più significative iscritte in bilancio riguardano:

- Cap.10 – Contributo spese di funzionamento da parte della Regione £ 3.516.000.000
- Cap. 20 – Trasferimenti tassa Regionale per il Diritto allo Studio £ 4.800.000.000
- Cap. 30 - Trasferimenti Fondo Integrativo L. 390/91 £ 9.590.597.971

Per il Capitolo 30, di entrata, c'è da rilevare che l'incremento di trasferimento di £ 1.630.597.981, stabilito con la legge Finanziaria dello Stato per l'anno 2000 è in corso di assegnazione in quanto non emanato il DPCM che stabilisca i criteri di ripartizione su scala nazionale.

Tale incremento, a cui va aggiunto il 25% di maggiore entrata, per l'anno 2001, come previsto dalla legge finanziaria 2001, se pur consistente non potrà garantire lo stesso numero di assegnazione di Borse di Studio per l'anno 2001/2002, in quanto nel precedente Anno Accademico 2000/2001 l'Agenzia riuscì ad assegnare un numero di Borse superiore di circa il 20% utilizzando gli avanzi di amministrazione vincolata derivanti da economie rilevate negli esercizi precedenti.

L'avanzo di Amministrazione previsto per £ 590.000.000 è il risultato di economie derivanti dagli esercizi 98/99, per rinuncia o revoca di Borse di Studio. Tale somma rimarrà vincolata per la stessa destinazione, di cui, se non utilizzata, disporrà il prossimo Consiglio di Amministrazione.

Il credito IRPEG in bilancio risulta di £ 2.135.128.000 proveniente dalle ritenute d'acconto del 4% operate dalla Regione annualmente al momento del versamento del contributo.

Il Collegio invita gli Uffici ad accertare presso la Direzione Regionale delle Entrate l'effettiva consistenza e le motivazioni dell'arretrato dei rimborsi annuali richiesti.

La previsione dei capitoli 210 dell'entrata e 225 della spesa, relative all'esercizio 2000, si riferisce a partite contabili consistenti, ma compensative, cioè servizi gratuiti erogati agli studenti vincitori di Borse di Studio.

Nel Bilancio 2001 si è passati dalla imputazione figurativa di tali poste alla imputazione specifica dei rispettivi capitoli di Bilancio.

In definitiva l'incremento dei trasferimenti per l'assegnazione di Borse di Studio, per l'anno 2001/2002, garantirà l'erogazione di provvidenze ad un numero di studenti quasi conforme al precedente esercizio, in cui erano stati utilizzati fondi residui di avanzi di Amministrazione accumulati in vari precedenti esercizi e quindi non più disponibili attualmente.

Preso atto della documentazione ed eseguiti i dovuti riscontri il Collegio esprime parere favorevole per l'approvazione del Bilancio di Previsione dell'esercizio 2001.


Letto , confermato e sottoscritto.

I Revisori

Rag. Alessandro Pinacoli



Dr. Odoardo Stangoni



Dr. Salvatore Civiletti

