

ATTO N. 853

DISEGNO DI LEGGE
d'iniziativa della Giunta regionale
(deliberazione n. 1095 del 19.9.2001)

*“Art. 45 e art. 82 – comma sesto – della legge regionale di contabilità
28/2/2000, n. 13 – Assestamento del bilancio di previsione dell’esercizio
finanziario 2001 e reiscrizione di somme stanziata a fronte di entrate a
destinazione vincolata non utilizzate entro l’esercizio 2000”*

*Depositato al Servizio Assistenza agli Organi,
Iter Procedimenti e Sistema Informativo il 26.9.2001*

Trasmesso alla I-II-III Commissione Consiliare Permanente il 26.9.2001



REGIONE DELL'UMBRIA

OGGETTO: DDL: ASSESTAMENTO BILANCIO PREVISIONE E.F. 2001 E REISCRIZIONE SOMME STANZIATE FRONTE ENTRATE DESTINAZIONE VINCOLATA NON UTILIZZATE ESERCIZIO 2000. ART. 45 E 82 ULTIMO COMMA L.R. 28/2/2000 N. 13.

DELIBERAZIONE DELLA GIUNTA REGIONALE

19/09/2001 n. 1095

		presenti	assenti
LORENZETTI MARIA RITA	Presidente	X	
MONELLI DANILO	Vice Presidente	X	
BOCCI GIANPIERO	Assessore		X
DI BARTOLO FEDERICO	Assessore	X	
GIROLAMINI ADA	Assessore	X	
GROSSI GAIA	Assessore		X
MADDOLI GIANFRANCO	Assessore	X	
RIOMMI VINCENZO	Assessore	X	
ROSI MAURIZIO	Assessore	X	

Presidente : LORENZETTI MARIA RITA

Relatore : RIOMMI VINCENZO

Direttore: BRUNI ALDO

Segretario Verbalizzante : MANUALI PAOLA

LA GIUNTA REGIONALE

Visto l'art. 23 del proprio Regolamento interno;

Vista la relazione illustrativa e la proposta di disegno di legge presentata dal Direttore regionale alle Risorse Finanziarie, Umane e Strumentali avente per oggetto: "Assestamento del bilancio di previsione dell'esercizio finanziario 2001 e reiscrizione di somme stanziata a fronte di entrate a destinazione vincolata non utilizzate entro l'esercizio 2000. Artt. 45 e 82, ultimo comma, della Legge regionale di contabilità 28 febbraio 2000, n. 13";

Tenuto conto del parere e delle osservazioni formulate dal Comitato Legislativo;

Premesso che con proprie deliberazioni sono state accertate le somme da tramandare all'esercizio 2001 come residui passivi 2000 e precedenti e le somme da tramandare all'esercizio 2001 come residui attivi degli anni 2000 e precedenti;

Che, sulla base degli atti sopra richiamati è possibile determinare il risultato finanziario dell'esercizio decorso e procedere alle operazioni di assestamento del bilancio preventivo regionale dell'esercizio 2001 consistenti:

- a) nell'aggiornamento della previsione di residui attivi e passivi;
- b) nell'aggiornamento del saldo finanziario e della previsione di cassa;
- c) nella reiscrizione alla competenza dell'esercizio in corso delle somme non utilizzate al 31/12/2000 e relative a stanziamenti correlati ad entrate a destinazione vincolata;

Vista la L.R. 28 febbraio 2000, n. 13;

Preso atto che con delibera della Giunta regionale n. 988 del 29/08/2001 è stato approvato il d.d.l. relativo al Rendiconto dell'esercizio finanziario 2000;

Ritenuto di provvedere all'approvazione del citato disegno di legge, corredato dalle note di riferimento e della relativa relazione;

Vista la L.R. 27 aprile 2001, n. 14 di approvazione del Bilancio di Previsione 2001;

Visto il Regolamento interno di questa Giunta;

A voti unanimi, espressi nei modi di legge,

DELIBERA

- 1) di approvare l'allegato disegno di legge, avente per oggetto "Assestamento del bilancio di previsione dell'esercizio finanziario 2001 e reiscrizione di somme stanziata a fronte di entrate a destinazione vincolata non utilizzate entro l'esercizio 2000. Artt. 45 e 82, ultimo comma, della Legge regionale di contabilità 28 febbraio 2000, n. 13", e la relazione che lo accompagna, dando mandato al proprio Presidente di presentarlo, per le conseguenti determinazioni, al Consiglio regionale;
- 2) di indicare il proprio Assessore al Bilancio di rappresentare la Giunta regionale in ogni fase del successivo iter e di assumere tutte le iniziative necessarie;
- 3) di chiedere al Consiglio regionale la dichiarazione d'urgenza ai sensi e per gli effetti dell'art. 127, comma 2, della Costituzione.

IL DIRETTORE :

IL PRESIDENTE:

IL RELATORE:

IL SEGRETARIO VERBALIZZANTE:



Disegno di legge "Assestamento del bilancio di previsione dell'esercizio finanziario 2001 e reiscrizione somme stanziata a fronte di entrate a destinazione vincolata non utilizzate entro l'esercizio 2000. Artt. 45 e 82, ultimo comma, della legge regionale di contabilità 28 febbraio 2000, n. 13"



RELAZIONE

1. Premessa

L'assestamento di bilancio ha lo scopo preminente - oltre alle variazioni che si ritengono opportune effettuare al fine di adeguare alle effettive esigenze della gestione i vari stanziamenti di spesa - di aggiornare i seguenti dati contabili che fungono da collegamento con il precedente esercizio finanziario: giacenza di cassa, residui e risultato di amministrazione.

L'assestamento, quindi, rappresenta una figura particolare di variazione al bilancio strettamente connesso al contenuto del precedente esercizio con specifici compiti elencati dall'art. 45 della LR 13/2000:

1. aggiornamento dell'ammontare dei residui attivi e passivi alla chiusura dell'esercizio precedente;
2. aggiornamento dell'eventuale avanzo o disavanzo dell'esercizio precedente;
3. aggiornamento dell'ammontare del fondo di cassa all'inizio dell'esercizio in corso;

e inoltre

4. revisione generale delle poste di bilancio alla luce delle mutate esigenze scaturite dalla gestione di questa prima parte dell'esercizio finanziario.

Per prassi legislativa regionale ormai consolidata, però, la legge di assestamento si riferisce quasi esclusivamente alle operazioni di cui ai precedenti punti 1), 2) e 3) rinviando ad una apposita legge di variazione gli aggiornamenti degli stanziamenti di competenza e di cassa eventualmente necessari per soddisfare le mutate esigenze della gestione.

Con la presente legge, pertanto, viene data attuazione al disposto degli art. 45 e 82 della legge regionale di contabilità 28/2/2000, n. 13 ed in particolare all'ultimo comma dell'art. 82 che prevede l'obbligo di riscrivere alla competenza dell'esercizio successivo e per le medesime finalità, le somme stanziata in precedenza a fronte di entrate a destinazione vincolata e non utilizzate entro la chiusura di ogni esercizio.

Trattasi di operazioni di natura contabile che nulla innovando nell'assetto giuridico esistente, tendono a raggiungere una perfetta concordanza degli elementi di collegamento tra i dati consuntivi dell'esercizio 2000 ed il bilancio 2001 (cassa, residui attivi e passivi).

Con l'occasione viene operata la sistemazione contabile conseguente alla determinazione definitiva delle quote di compartecipazione regionale all'Iva, operata dal Governo con



DPCM pubblicato sulla Gazzetta del 5/6/2001, che comporta un adeguamento delle previsioni relative al Fondo perequativo nazionale.

2. Provvedimenti emanati dal Governo aventi riflessi sulla finanza regionale.

In questo primo periodo del 2001 sono stati emanati una serie di provvedimenti che hanno ripercussioni sulla finanza pubblica in generale e su quella regionale in particolare:

- Dpef per gli anni 2002-2006;
- "manovra dei 100 giorni".

2.1 Dpef 2002-2006

Il Documento di programmazione economica finanziaria - approvato dal Consiglio dei Ministri in data 16/7/2001 - delinea la politica economica del Governo per il periodo di tempo che va dal 2002 fino a 2006. L'azione si sviluppa in una serie di provvedimenti (di cui la manovra dei 100 giorni fa parte integrante) relativi a:

- investimenti pubblici per 100 mila miliardi;
- riforma del sistema fiscale che mira a ridurre la pressione fiscale dell'1% all'anno e su una tassazione basata su due aliquote fondamentali (23% e 33%);
- contenimento della spesa corrente nell'ordine dell'1% del Pil;
- adeguamento delle pensioni minime a 1 milione al mese a partire dal 2002;
- aumenti retributivi per il settore pubblico pari al tasso di inflazione programmata (1,7% per il 2002) più 1% per produttività;
- privatizzazioni per circa 120 mila miliardi per l'intera legislatura.

Il quadro programmatico delineato dal Governo è rappresentato dal seguente prospetto:

	2001	2002	2003	2004	2005	2006
Pil	2,4	3,1	3,2	3,1	3,1	3,1
Inflazione		1,7	1,3	1,0	1,0	1,0
Disoccupazione	9,8	9,5	8,9	8,4	7,7	7,0
Occupazione	54,4	55,3	56,3	57,4	58,5	59,6

L'azione di governo intende svolgersi secondo le seguenti linee direttrici:

- 1) rallentare la trasformazione dell'extra fabbisogno di cassa in nuovo indebitamento;
- 2) riduzione dell'indebitamento netto;
- 3) valorizzazione del patrimonio pubblico;
- 4) rilancio dello sviluppo;
- 5) riforma fiscale.



In data 19 luglio 2001, le Regioni hanno espresso il proprio parere su tale documento riaffermando in linea di principio che esse vogliono essere protagoniste del confronto sul processo di riforme costituzionali e federaliste in atto. Sulle questioni più specifiche di natura finanziaria le Regioni hanno ribadito quanto segue:

- occorre chiarezza sulle maggiori occorrenze per la spesa sanitaria fino al 2001 e sulla determinazione del fabbisogno per il 2002 da considerarsi come effettivo anno zero per la sanità.

A tal proposito le Regioni hanno rappresentato al Governo che la stima del fabbisogno per il 2002 si attesta intorno a 150.000 miliardi e che per gli anni 2000 e 2001 il maggior fabbisogno viene stimato, rispettivamente, in lire 7.000 e 9.000 miliardi. Su tale questione, in data 8 agosto 2001, le Regioni ed il Governo hanno raggiunto l'intesa sul livello delle risorse da destinare al finanziamento del Servizio Sanitario per il triennio 2002/2004 secondo i seguenti importi: 144.376 miliardi per il 2002, 150.122 per il 2003 e 155.871 per il 2004. Per quanto riguarda, poi, l'integrazione degli anni 2000 e 2001, per i quali le Regioni avevano manifestato un maggior fabbisogno rispettivamente di 7.000 e 9.000 miliardi, l'accordo prevede l'impegno del Governo di 2.700 miliardi per il 2000 e di 7.000 miliardi per il 2001. La differenza rimane a carico dei bilanci regionali;

- la politica fiscale e tributaria del Governo, laddove incida sull'autonomia impositiva regionale (Irap, Irpef, ecc.), deve essere portata avanti con il pieno e preventivo coinvolgimento delle Regioni. La paventata abolizione dell'Irap, che pure appare di difficile soluzione e particolarmente complessa, dovrà essere preventivamente concordata con le Regioni al fine di individuare una soluzione che garantisca parità di gettito e analoga autonomia di manovra.

Le Regioni auspicano un impegno del Governo che "sancisca la fine delle incursioni statali sui tributi di competenza regionale che già nel passato" si sono realizzate e che vengono nuovamente prefigurate con il Dpef in questione.

Con l'occasione, infine, le Regioni ricordano al Governo una serie di questioni finanziarie ancora aperte e che abbisognano di sollecita soluzione. A parte la sanità, già ricordata, si sottolineano fra le altre le seguenti:

Minori entrate tasse automobilistiche. E' necessario ottenere l'impegno del Governo per la copertura delle minori entrate a partire dal 2001. Il totale per tutte le regioni ammonta a 663 miliardi e per la nostra regione a lire 13 miliardi. Con precedenti provvedimenti sono state coperte le minori entrate relative agli anni 1998, 1999 e 2000.

Iva sui trasporti pubblici. Richiedere l'impegno del Governo per assicurare la totale copertura degli oneri Iva sui contratti di servizio.

Contratto autoferrotranvieri. Impegno del Governo per garantire la copertura dei maggiori oneri previsti per il biennio 2002-2003 ammontanti a circa 410 miliardi.

Oneri apprendisti artigiani. L'Inail, a differenza dell'Inps, non ha dato il proprio formale nulla osta allo schema elaborato dalle Regioni. Va immediatamente risolta questa vertenza per evitare il ricrearsi di debiti pregressi.

DPCM Bassanini. Vanno chiariti e verificati le questioni finanziarie connesse al trasferimento delle funzioni.



2.2 La manovra dei 100 giorni

La c.d. "manovra dei 100 giorni" si estrinseca in una serie di provvedimenti che potranno assumere, a seconda delle esigenze, la forma del disegno di legge, decreto legge e/o regolamento.

In particolare gli interventi previsti nel programma dei 100 giorni sono tutti concentrati nel settore produttivo allo scopo, secondo le intenzioni del governo, di dare impulso all'economia nazionale nel rispetto del duplice vincolo di garantire sia una bassa inflazione che una finanza pubblica in equilibrio.

Il Consiglio dei Ministri ha approvato recentemente i seguenti provvedimenti attualmente all'esame delle Camere:

- 1) primi interventi per il rilancio dell'economia (atto 373/Senato);
- 2) delega al Governo in materia di infrastrutture ed insediamenti industriali strategici ed altri interventi per il rilancio delle attività produttive (atto 374/Senato);
- 3) delega al Governo per la riforma del diritto societario;
- 4) decreto legislativo di recepimento della Direttiva europea relativa all'accordo quadro sul lavoro a tempo determinato.

2.2.1 Primi interventi per il rilancio dell'economia

Tale provvedimento anticipa una parte della manovra dei 100 giorni e si incentra sulle seguenti linee di intervento:

- *emersione dell'economia sommersa*. Lo scopo è quello di far emergere il lavoro nero che rappresenta una quota consistente del prodotto interno lordo. Ciò dovrebbe, nelle intenzioni del Governo, far crescere l'economia "legale" con benefici in termini di imposte sul reddito e contributive;
- *incentivi fiscali per gli investimenti e lo sviluppo*. Si tratta di una riedizione della legge Tremonti del 1994 che prevede la detassazione degli utili che sono reinvestiti in beni strumentali per l'esercizio delle attività produttive;
- *New Economy e misure sui brevetti*. Attraverso questo provvedimento viene introdotta la possibilità di sottoscrivere il capitale sociale di una impresa attraverso una polizza assicurativa ad hoc. Lo scopo è quello di aiutare le nuove imprese che nascono sulle idee;
- *Soppressione di adempimenti contabili fiscali inutili e semplificazione*. Prosegue l'opera di semplificazione tributaria con la soppressione di una serie di ulteriori adempimenti fiscali e contabili a carico delle imprese come: vidimazione libro giornale e libro inventari, registro beni ammortizzabili, dichiarazioni periodiche Iva mensili e trimestrali, ecc.;
- *Riorganizzazione dell'amministrazione finanziaria*. Il provvedimento mira ad unificare le funzioni statali in materia di giochi, scommesse e concorsi a premi anche attraverso la creazione di una apposita agenzia;
- *Soppressione della tassa di successione e donazione*, che già era esente per trasferimenti di proprietà inferiori a 350 milioni.



Sul complesso di tali provvedimenti le Regioni hanno espresso il proprio parere in data 25/7/2001 specificando quanto segue:

- a) gli interventi agevolativi che si intendono perseguire, costituiscono, pur con diversi approcci, una prosecuzione di precedenti misure anche queste rivolte al potenziamento di una politica di accrescimento della competitività del sistema delle imprese (DIT, credito di imposta, semplificazione degli adempimenti tributari, contratti di riallineamento, ecc.). Le Regioni auspicano, perciò, una armonizzazione tra i vecchi e nuovi provvedimenti al fine di ottimizzare ed amplificare la portata degli effetti con particolare riguardo per le regioni del Mezzogiorno;
 - b) le politiche di incentivo dell'emersione dell'economia sommersa e il connesso alleggerimento fiscale deve garantire certezza del livello delle risorse già assegnate alle Regioni allo scopo di evitare che eventuali interventi su basi imponibili o aliquote di tributi compartecipati comportino una limitazione delle politiche di entrata regionale o una ricaduta in termini di aumento della pressione fiscale a titolarità regionale.
- Le Regioni chiedono, inoltre, di essere soggetti partecipi del processo di approvazione del programma di emersione e di essere coinvolte nel processo di utilizzo delle maggiori entrate derivanti dal recupero della base imponibile. Analogo coinvolgimento è richiesto per quanto concerne gli aspetti ambientali dei piani di emersione previa intesa in sede di Conferenza unificata.

3. Il Patto di stabilità interno


La legge finanziaria 2001 (Legge 388/2000) ha disciplinato una nuova configurazione del patto di stabilità interno stabilendo che il disavanzo dell'anno 2001 non potrà essere superiore a quello del 1999 aumentato del 3%. I relativi prospetti dimostrativi dovevano essere approvati con le stesse procedure previste per l'approvazione del bilancio di previsione. I dati di riferimento devono riguardare sia quelli di competenza che quelli di cassa con la specifica che i valori di competenza sono ricavati dai bilanci di previsione iniziale 1999 e 2001, mentre quelli di cassa devono essere ricostruiti, per quanto riguarda il 1999, sulla base dei conti consuntivi e per quanto riguarda il 2001 sui dati previsionali raggruppati per grandi aggregati.

In sede di bilancio 2001 è stata data dimostrazione del rispetto dei vincoli di cui sopra specificando che le Regioni, per le regole loro proprie di contabilità, non si trovano, ai fini del patto di stabilità, in situazione di disavanzo bensì di avanzo.

Il rispetto di tale vincolo viene confermato anche dopo le operazioni di assestamento connesse al presente provvedimento secondo i seguenti prospetti.

PROSPETTO DIMOSTRATIVO DEL COMPUTO DEL DISAVANZO 1999 - 2001
DATI DI COMPETENZA

(in miliardi di lire)



REGIONE DELL'UMBRIA		Previsioni asestate	Previsioni asestate
		1999	2001
	BILANCIO REGIONE		
	ENTRATE		
1	Entrate finali	2.749	3.195
	a detrarre:		
2	-Trasferimenti correnti dallo Stato	1.103	401
3	-Trasferimenti correnti dalla U.E.	22	28
4	-Trasferimenti correnti dagli Enti che partecipano al patto	0	0
5	- Proventi della dismissione di beni immobiliari e finanziari	6	12
6	-Trasferimenti c/capitale dallo Stato	356	383
7	-Trasferimenti c/capitale dalla U.E.	31	0
8	-Trasferimenti c/capitale dagli Enti che partecipano al patto	14	4
9	- Riscossione di crediti	1	1
10	- Entrate con carattere di eccezionalità	2	2
11	- I.R.A.P.	712	576
12	- Addizionale IRPEF	70	122
13	Contributi sanitari progressi (se inclusi nelle entrate tributarie)		
13 bis	- Compartecipazione regionale al gettito IVA		885
13 ter	- Ulteriori risorse a seguito di rideterminazione di aliquote di compartecipazione		
	-Fondo Perequativo Nazionale Art. 7 D.Lgs. 18/2/2000 n. 56		352
14	Totale entrate nette	432	429
	SPESE		
15	Spese correnti	2.547	2.632
	a detrarre:		
16	- Interessi passivi	81	81
17	- Spese correnti sostenute sulla base di trasferimenti con vincolo di destinazione da Stato, da UE e da Enti partecipanti al patto	261	229
18	- Trasferimenti IRAP a Stato e Enti locali	198	0
19	- Trasferimenti agli Enti del SSN	1.603	1.984
20	- Spese con carattere di eccezionalità		1
21	Totale spese nette	404	337
22	SALDO BILANCIO REGIONI (14-21)	28	92

LIMITE SALDO 2001 **27**

PROSPETTO DIMOSTRATIVO DEL COMPUTO DEL DISAVANZO 1999 - 2001
DATI DI CASSA

(in miliardi di lire)



REGIONE DELL'UMBRIA		Consuntivo	Previsioni asstate
		1999	2001
	BILANCIO REGIONE		
	ENTRATE		
1	Entrate finali	2.602	5.765
	a detrarre:		
2	-Trasferimenti correnti dallo Stato	1.067	1.043
3	-Trasferimenti correnti dalla U.E.	21	97
4	-Trasferimenti correnti dagli Enti che partecipano al patto	0	0
5	- Proventi della dismissione di beni immobiliari e finanziari	1	12
6	-Trasferimenti c/capitale dallo Stato	383	1.091
7	-Trasferimenti c/capitale dalla U.E.	183	360
8	-Trasferimenti c/capitale dagli Enti che partecipano al patto	16	6
9	- Riscossione di crediti	2	5
10	- Entrate con carattere di eccezionalità		2
11	- I.R.A.P.	449	1.331
12	- Addizionale IRPEF	77	133
13	Contributi sanitari pregressi (se inclusi nelle entrate tributarie)		
13 bis	- Compartecipazione regionale al gettito IVA		798
13 ter	- Ulteriori risorse a seguito di rideterminazione di aliquote di compartecipazione		
	-Fondo Perequativo Nazionale Art. 7 D.Lgs. 18/2/2000 n. 56		354
14	Totale entrate nette	403	533
	SPESE		
15	Spese correnti	2.162	3.129
	a detrarre:		
16	- Interessi passivi	80	86
17	- Spese correnti sostenute sulla base di trasferimenti con vincolo di destinazione da Stato, da UE e da Enti partecipanti al patto	118	480
18	- Trasferimenti IRAP a Stato e Enti locali	75	13
19	- Trasferimenti agli Enti del SSN	1.591	2.125
20	- Spese con carattere di eccezionalità		1
21	Totale spese nette	298	424
22	SALDO BILANCIO REGIONI (14-21)	105	109

LIMITE SALDO 2001

102



4. Compartecipazione regionale all'iva e fondo perequativo nazionale.

Come è noto nel 2001 si è dato avvio al vero e proprio processo di federalismo fiscale che, attraverso la legge 133/99 ed il D. L.svo 56/2000, ha trasformato il sistema di finanziamento dei bilanci regionali dotando le regioni prevalentemente di tributi propri e quote di compartecipazione a tributi erariali.

Sono spariti quasi tutti i trasferimenti dal bilancio dello Stato (in primis Fondo Sanitario Nazionale) e sostituiti con aumento delle già esistenti compartecipazioni all'accisa sulla benzina (aumentata di lire 8 lire il litro) e all'Irpef (aumentata da 0,5% a 0,9%), nonché con la istituzione di una compartecipazione regionale al gettito dell'Iva.

Ai fini, comunque, di assicurare l'invarianza delle risorse è stato previsto un meccanismo di perequazione che consente a quelle regioni con più basse basi imponibili di attivare un Fondo Perequativo Nazionale.

In sede di bilancio di previsione 2001, in assenza di dati ufficiali da parte del Governo, gli importi erano stati quantificati sulla base di stime regionali che prendevano a riferimento, per quanto riguardava la compartecipazione regionale all'iva livelli di consumi basati su dati provvisori. Su tali previsioni venivano di conseguenza costruiti gli stanziamenti susseguenti ed in particolare il Fondo perequativo nazionale.

Ora a seguito dell'emanazione dei DPCM (G.U. n. 128 del 5/6/2001) in materia di determinazione delle quote di compartecipazione all'Iva quantificate sulla base dei consumi finali a livello regionale per gli anni 1996/1997/1998 è necessario adeguare le previsioni iniziali di bilancio, relative alla compartecipazione all'Iva e al Fondo perequativo nazionale, con i dati definitivi trasmessi dal Governo secondo la seguente tabella:

Oggetto	L/Miliardi		
	Prev. Iniziali	Prev. Definitive	Variazioni
Compartecipazione regionale all'Iva - Upb 1.02.001	891	880	- 11
Fondo Perequativo Nazionale	343	354	+11

5. Rispetto dell'equilibrio di bilancio

Ai sensi del primo comma dell'art. 45 della LR 13/2000 in sede di assestamento al bilancio di previsione devono continuare a sussistere i vincoli di equilibrio del bilancio di cui all'art. 36 della legge regionale di contabilità.

Nello specifico l'art. 36 prevede le seguenti condizioni di equilibrio che il bilancio deve sempre rispettare:

- a) il totale delle entrate (al netto di quelle derivanti da mutui e a destinazione vincolata) deve essere superiore al totale delle spese correnti (al netto di quelle finanziate con entrate vincolate);



- b) il totale dei pagamenti non può essere superiore al totale delle riscossioni sommate alla giacenza iniziale di cassa.

Le suddette prescrizioni (attestate in sede di bilancio 2001 con la relative tabelle C e D) sussistono anche dopo le operazioni di assestamento di cui al presente provvedimento. Il totale delle entrate, depurate da quelle derivanti da mutui e/o prestiti e a destinazione vincolata, è superiore al totale delle spese correnti (cfr. tavola 1) e il totale delle riscossioni previste è superiore al totale dei pagamenti autorizzati (cfr. tavola 2).

Tavola 1) - Equilibrio del bilancio di competenza (art. 36, c. 2, L. 13/2000)

A	Totale entrate (escluse le contabilità speciali e le reiscrizioni): a dedurre: - entrate da mutui/prestiti (tit. 5) - entrate con vincolo		3.699.734.527.676 504.975.348.321 390.225.074.062
	Totale B)		2.804.534.105.293
B	Totale delle spese correnti (escluse quelle a destinazione vincolata)		2.469.260.540.817
C	Differenza (A-B)		335.273.564.476

Tavola 2) - Equilibrio del bilancio di cassa (art. 36, c. 2, L. 13/2000)

A	Riscossioni previste A dedurre Giacenza di cassa (UPB 0.01.001-Entrata)		11.740.820.466.488 52.626.108.088
	Totale A)		11.793.446.574.576
B	Pagamenti previsti (al netto del Fondo di riserva di cassa)		11.763.240.999.643
C	Differenza (A-B)		30.205.574.933



6. Risultato della gestione 2000

6.1. I residui attivi e passivi.

I residui rappresentano i crediti (residui attivi) e i debiti (residui passivi) dell'Amministrazione regionale verso debitori e creditori la cui gestione è nettamente distinta da quella della competenza pura.

L'andamento dei residui attivi e passivi, come è evidenziato nel prospetto seguente, ha fatto registrare un calo del fenomeno nell'esercizio 2000 rispetto al 1999 di lire 340 miliardi per i residui attivi e di lire 342 miliardi per quelli passivi:

Oggetto	1999	2000	Diff.
Residui attivi	3.939	3.599	- 340
Residui passivi	3.074	2.732	- 342

Nella tabella n. 1) seguente viene rappresentata la distribuzione del totale dei residui attivi (a confronto con il 1999) secondo la nuova struttura di bilancio introdotta dalla legge regionale n. 13 del 2000.

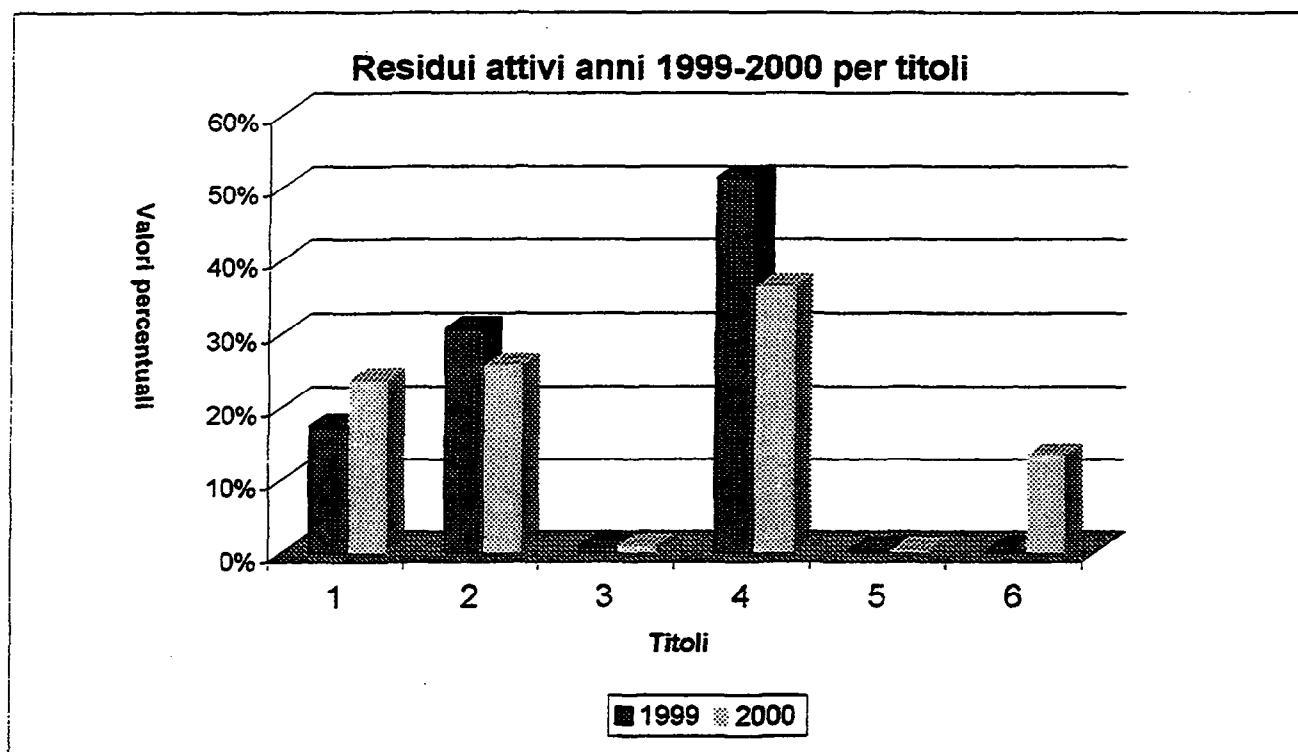
Da un esame più analitico si evidenzia quanto segue:

- l'importo indicato in corrispondenza del titolo 1) delle entrate si riferisce per la maggior parte ai crediti nei confronti dello Stato per l'Irap (775 miliardi), la cui contabilizzazione è avvenuta nel corso del corrente esercizio;
- i residui indicati in corrispondenza del titolo 2) si riferiscono a crediti nei confronti dello Stato e della Unione Europea per trasferimenti di natura corrente, di cui lire 507 miliardi relativi all'ex Fondo sanitario di parte corrente riscosso nei primi mesi del 2001;
- fra i residui afferenti alle entrate extratributarie (titolo 3), l'importo di lire 19 miliardi si riferisce alla somma da recuperare sui fondi statali di altrettanti anticipati con fondi regionali per il cofinanziamento delle misure relative agli obiettivi comunitari connesse agli eventi sismici del 1997;
- i residui indicati in corrispondenza del titolo 4) dell'entrata si riferiscono a trasferimenti da parte dello Stato e della Unione Europea per trasferimenti in conto capitale riferiti essenzialmente al cofinanziamento dei programmi comunitari;
- l'importo indicato in corrispondenza delle contabilità speciali (titolo 6) è stato interamente contabilizzato nel corso del 2001.



Tab.n.1 : Distribuzione per titoli dei Residui Attivi - Anni 1999-2000

Titolo	Descrizione	Residui Attivi 1999		Residui Attivi 2000	
		Valore assoluto	Valore percentuale	Valore assoluto	Valore percentuale
1	Entrate derivanti da tributi propri della Regione, dal gettito di tributi erariali o di quote di esso devolute alla Regione	680.622.032.327	17,28%	851.116.017.155	23,65%
2	Entrate derivanti da contributi e trasferimenti di parte corrente dell'Unione Europea, dello Stato e di altri soggetti	1.201.959.418.146	30,52%	921.913.570.642	25,61%
3	Entrate Extratributarie	22.355.956.883	0,57%	30.161.188.910	0,84%
4	Entrate derivanti da alienazioni, da riscossioni di crediti e da trasferimenti in conto capitale	2.014.355.644.885	51,14%	1.307.438.165.144	36,32%
5	Entrate derivanti da mutui, prestiti o altre operazioni creditizie	10.952.078.087	0,28%	7.853.094.716	0,22%
6	Entrate per contabilità speciali	8.480.881.034	0,22%	480.820.873.154	13,36%
TOTALE		3.938.726.011.362	100,00%	3.599.302.909.721	100,00%





6.2. Destinazione dell'avanzo finanziario vincolato

L'avanzo finanziario scaturisce dalle economie di spese correlate ad entrate con vincolo di destinazione rappresentate da assegnazioni statali e/o comunitarie vincolate a scopi specifici tassativamente regolate da leggi o contratti di programma che devono essere reiscritte alla competenza 2001 per i medesimi scopi e finalità senza alcuna discrezionalità di scelta se non nell'ambito delle leggi o del settore di riferimento.

Il totale delle reiscrizioni ammonta a complessive lire 982 miliardi circa, di cui lire 846 miliardi iscritte in via presunta con legge di bilancio e lire 136 miliardi con il presente provvedimento. La destinazione del suddetto avanzo vincolato - distinto per funzioni obiettivo, Direzioni regionali e Centri di responsabilità, identificati a livello di dirigenti responsabili di servizio ed unità temporanee - viene rappresentato nelle tabelle che seguono (tab. 2 e 3) e messi a raffronto con i dati del passato esercizio.

I valori percentuali espressi in grassetto nella tabella 3) rappresentano il peso delle reiscrizioni di ciascuna direzione sul totale delle medesime, mentre le altre percentuali rappresentano il peso della reiscrizione di ciascun centro di responsabilità sul totale della reiscrizione relativa alla Direzione di appartenenza.

Il totale delle reiscrizioni 2001 (circa 982 miliardi) rappresenta circa il 22% del totale degli stanziamenti di bilancio. Rispetto al 2000 si è verificata una diminuzione del fenomeno di circa 4,5 punti percentuali. Le reiscrizioni 2000, ammontanti a circa 969 miliardi, rappresentavano, infatti, il 26,5% del totale degli stanziamenti.

Le cause che determinano il formarsi di economie di spesa aventi l'obbligo della reiscrizione alla competenza dell'esercizio dell'anno successivo per le medesime finalità possono essere di varia natura e per lo più connesse alle complesse procedure amministrative sottostanti all'erogazione dei fondi che, in molti casi, coinvolgono anche altre amministrazioni pubbliche oltre a quella regionale (es.: Comuni, Province, ASL, Comunità Montane).


Da una analisi più dettagliata si può notare quanto segue:

- La funzione obiettivo n. 12 : "Promozione e tutela della salute" è quella con il più alto valore di reiscrizioni con circa il 27% del totale sia per il 2000 che il 2001..

Incrociando il dato con quello della reiscrizione distribuita per Centri di Responsabilità (CdR), riportata nella Tab. n.3), si rileva che la Direzione 8 , "Sanità e servizi sociali" (deputata alla gestione della FO 12), reiscrive 265 miliardi nel 2001 (pari al 26,96% del totale) e 267 miliardi nel 2000 (pari al 27,57%) e il CdR con la somma reiscritta più alta per entrambi gli anni è "Programmazione delle risorse finanziarie e degli investimenti " (8.03) con un importo pari a 255 miliardi nel 2001 (il 95,9 della Direzione) e 260 miliardi nel 2000 (97,14 sul totale reiscrizione della Direzione).

I motivi più importanti che hanno generato tale livello di reiscrizioni sono da ricercarsi nei seguenti:

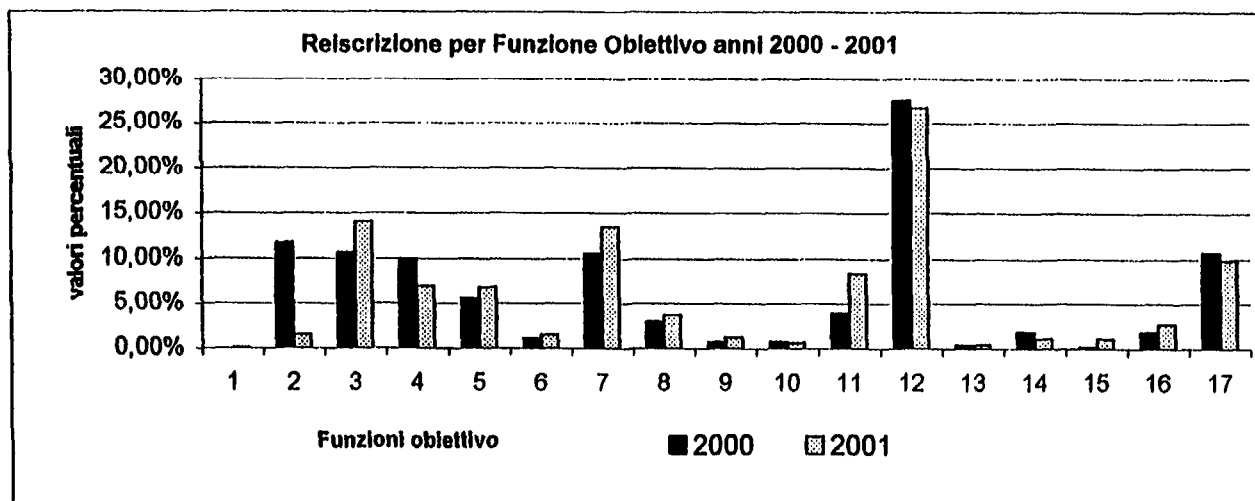
- a. progetti pluriennali la cui erogazione di fondi avviene per stati di avanzamento (es. le opere di edilizia sanitaria);
- b. necessità di acquisire la documentazione di spesa relativa a progetti appena avviati;
- c. applicazione definitiva di Piani straordinari .
- d. progetti ancora in fase di avvio.



- Dopo la funzione obiettivo 12, quella con il più alto valore percentuale di reiscrizioni nel 2001 è la funzione obiettivo n. 3) “ Politiche abitative e interventi nel settore edilizio” con il 14% sul totale (11,71% nel 2000). Tale FO è gestita dalla Direzione 7 “Politiche territoriali ambiente e infrastrutture” che è la Direzione che riscrive di più (29,30% sul totale nel 2001) perché fanno capo ad essa ben quattro funzioni obiettivo. Le reiscrizioni della FO 3) fanno carico per il 67% al CdR 7.UT2 che è anche quello con la più alta reiscrizione dentro la sua Direzione (32%). I motivi sono dovuti al complesso meccanismo della rendicontazione relativa ai fondi legati alla ricostruzione post-terremoto.
- Le reiscrizioni della funzione obiettivo n. 11) “Formazione professionale e politiche del lavoro” e della n. 17) afferiscono tutte alla gestione dei programmi ed iniziative comunitarie quali il nuovo obiettivo 3) in materia di occupazione e formazione personale, nonché obiettivo 2) e 5B);
- La FO 7 “ Agricoltura, foreste ed economia montana” presenta il 13% del totale delle reiscrizioni per l’anno 2001 con un aumento di circa 2 punti percentuali rispetto al 2000. Il formarsi di tali reiscrizioni è stato determinato per lo più dalle seguenti motivazioni:
 - a. finanziamento di progetti pluriennali attualmente ancora in corso di esecuzione;
 - b. progetti i cui tempi di esecuzione si sono verificati più lunghi di quelli ipotizzati;
 - c. difficoltà nell’ acquisizione delle rendicontazioni da parte di altri Enti (Comuni e/o Comunità Montane) .
 - d. ritardi nella presentazione dei progetti da parte di altri Enti

Tab. N. 2 - REISCRIZIONE PER FUNZIONE OBIETTIVO ANNI 2000 - 2001

Codice Funzione obiettivo	Descrizione Funzione obiettivo	Reiscrizione 2000		Reiscrizione 2001	
		valori assoluti	valori percentuali	valori assoluti	valori percentuali
1	Organi Istituzionali	0	0,00%	1.004.006.440	0,10%
2	Amministrazione generale	113.561.218.491	11,71%	14.981.832.073	1,53%
3	Politiche abitative e interventi nel settore edilizio	103.466.913.344	10,67%	137.707.646.281	14,03%
4	Opere pubbliche	96.077.945.003	9,91%	68.014.793.546	6,93%
5	Difesa del suolo, protezione civile e tutela ambientale	53.646.376.112	5,53%	66.103.372.096	6,73%
6	Servizi e infrastrutture per la mobilità e il trasporto merci	10.371.196.678	1,07%	14.489.697.964	1,48%
7	Agricoltura, foreste ed economia montana	102.381.629.678	10,56%	131.782.999.958	13,43%
8	Industria, artigianato e commercio	27.585.098.227	2,85%	36.120.927.195	3,68%
9	Turismo	6.663.200.197	0,69%	11.662.740.903	1,19%
10	Istruzione, cultura ed attività ricreative	6.859.631.769	0,71%	6.278.658.039	0,64%
11	Formazione professionale e politiche del lavoro	38.177.737.284	3,94%	81.695.054.647	8,32%
12	Promozione e tutela della salute	266.428.551.802	27,48%	262.566.083.657	26,75%
13	Protezione sociale	4.028.784.495	0,42%	4.328.485.549	0,44%
14	Programmazione strategica e socio economica	17.275.932.403	1,78%	11.471.349.403	1,17%
15	Gestione del debito	1.959.375.273	0,20%	10.569.698.989	1,08%
16	Fondi di bilancio	17.088.144.192	1,76%	25.673.177.299	2,62%
17	Programmi PIM - Ob.2 (94/96) - Ob.5a - Ob.5b - Altre iniziative comunitarie	103.888.951.682	10,72%	97.103.317.049	9,89%
TOTALE		969.460.686.630	100,00%	981.573.740.088	100,00%



Tab. N. 3 - REISCRIZIONE PER CENTRO DI RESPONSABILITA' ANNI 2000 - 2001



Codice Direzione/S servizio	Descrizione Direzione / Servizio	Reiscrizione 2000		Reiscrizione 2001	
		Valori assoluti	Valori percentuali	Valori assoluti	Valori percentuali
0.00	Programmi Comunitari progressi	103.888.951.682	10,72%	97.103.317.049	9,89%
	Programmi Comunitari progressi	103.888.951.682	100,00%	97.103.317.049	100,00%
2.00	Direzione segreteria generale presidenza delle Giunta Regionale	1.743.745.415	0,18%	2.014.634.013	0,21%
2.01	Affari generali della Presidenza	-	-	1.004.005.440	49,84%
2.05	Comunicazione istituzionale e stampa	-	-	14.996.418	0,74%
2.06	Relazioni internazionali	1.743.745.415	100,00%	995.632.155	49,42%
3.00	Area della programmazione strategica	17.275.932.403	1,78%	11.471.349.403	1,17%
3.01	Programmazione strategica e negoziata	11.328.394.721	65,57%	10.765.394.721	93,85%
3.02	Programmazione strategica e comunitaria	5.947.537.682	34,43%	705.954.682	6,15%
4.00	Direzione risorse finanziarie umane e strumentali	132.608.737.956	13,68%	51.209.711.943	5,22%
4.01	Organizzazione e amministrazione del personale	355.022.927	0,27%	5.486.607.469	10,71%
4.02	Sviluppo della risorsa umana e qualità del lavoro	65.268.871	0,05%	58.569.226	0,11%
4.03	Sistema informativo e statistico	6.438.500.000	4,86%	1.287.700.000	2,51%
4.05	Provveditorato, demanio e patrimonio	2.399.618.993	1,81%	5.628.690.952	10,99%
4.06	Bilancio e controllo di gestione	17.088.144.192	12,89%	25.673.177.299	50,13%
4.07	Ragioneria	106.262.182.973	80,13%	13.074.966.997	25,53%
5.00	Direzione attività produttive	129.966.727.905	13,41%	167.903.927.153	17,11%
5.02	Sviluppo rurale sostenibile	3.256.942.650	2,51%	3.053.474.110	1,82%
5.03	Credito agrario, controlli esterni, garanzia delle produzioni	36.350.228.070	27,97%	38.958.018.438	23,20%
5.04	Bonifica e miglioramenti fondiari	20.692.320.015	15,92%	31.639.643.410	18,84%
5.05	Aiuti alle imprese ed alle filiere agricole ed agroalimentari	13.577.061.155	10,45%	24.290.005.423	14,47%
5.06	Qualificazione delle produzioni animali	10.530.392.319	8,10%	8.050.797.479	4,79%
5.07	Produzioni vegetali e politiche per l'innovazione	10.880.767.436	8,37%	12.671.420.254	7,55%
5.08	Programmazione forestale, faunistico-venatoria ed economia montana	7.093.918.033	5,46%	13.119.640.844	7,81%
5.09	Politiche di sostegno alle imprese	14.092.621.075	10,84%	19.597.251.874	11,67%
5.10	Politiche per l'offerta pubblica di servizi alle imprese e diffusione della innovazione e della ricerca	474.532.500	0,37%	1.477.706.866	0,88%
5.11	Internazionalizzazione delle imprese. Promozione dell'artigianato e della cooperazione	1.892.303.564	1,46%	2.841.088.716	1,69%
5.12	Energia	9.819.141.088	7,56%	9.631.882.239	5,74%
5.13	Commercio	1.306.500.000	1,01%	2.572.997.500	1,53%
6.00	Direzione cultura, turismo, istruzione, formazione e lavoro	51.700.569.250	5,33%	99.636.453.589	10,15%
6.01	Attività culturali e spettacolo	2.338.955.824	4,52%	1.173.313.995	1,18%
6.02	Musei e beni culturali	4.207.107.364	8,14%	4.819.295.654	4,84%
6.03	Turismo	6.663.200.197	12,89%	11.662.740.903	11,71%
6.04	Istruzione, diritto allo studio e attività sportive	313.568.581	0,61%	285.048.390	0,29%
6.05	Formazione professionale	37.313.249.540	72,17%	68.359.554.806	68,61%
6.06	Politiche attive del lavoro	864.487.744	1,67%	13.335.499.841	13,38%
6.UT2	Attività di ricostruzione per i beni culturali	0	0,00%	-	0,00%
7.00	Direzione politiche territoriali, ambiente e infrastrutture	265.034.377.738	27,34%	287.611.528.887	29,30%
7.01	Affari generali ed amministrativi	40.123.200	0,02%	-	0,00%
7.02	Informativo territoriale	0	0,00%	23.682.320	0,01%
7.03	Programmi per l'assetto del territorio	1.296.119.000	0,49%	1.704.340.194	0,59%
7.04	Promozione e valorizzazione sistemi naturalistici e paesaggistici	2.496.158.710	0,94%	1.212.675.162	0,42%
7.05	Prevenzione e protezione dall'inquinamento, smaltimento rifiuti, informazione ed educazione ambientale	22.079.597.114	8,33%	14.554.747.649	5,06%
7.06	Difesa del suolo - cave, miniere ed acque minerali	29.949.656.895	11,30%	45.158.741.145	15,70%
7.07	Mobilità e trasporti	3.198.949.087	1,21%	7.842.793.713	2,73%
7.08	Infrastrutture viarie, ferroviarie e aeroportuali	6.482.087.591	2,45%	5.956.644.251	2,07%
7.09	Politica per la casa e riqualificazione urbana	19.772.640.357	7,46%	44.896.121.351	15,61%
7.10	Opere pubbliche ed infrastrutture tecnologiche - programmazione e attuazione interventi	91.054.068.834	34,36%	62.691.083.549	21,80%
7.11	Protezione civile e prevenzione dai rischi	2.356.229.341	0,89%	6.827.482.305	2,37%
7.12	Geologico	912.394.779	0,34%	910.075.379	0,32%
7.UT2	Ricostruzione: interventi dei privati	82.582.020.975	31,16%	92.285.836.042	32,09%
7.UT3	Ricostruzione: programmi integrati opere pubbliche	1.254.022.467	0,47%	2.381.706.239	0,83%
7.UT4	Ricostruzione: gestione finanziaria degli interventi	870.149.388	0,33%	475.439.588	0,17%
7.UT5	Trasporto merci: promozione ed organizzazione logistica	690.160.000	0,26%	690.160.000	0,24%
8.00	Direzione sanità e servizi sociali	267.241.644.281	27,57%	264.622.618.051	26,96%
8.02	Assistenza sanitaria, distrettuale ed ospedaliera	828.441.162	0,31%	3.745.981.282	1,42%
8.03	Programmazione delle risorse finanziarie e degli investimenti	259.586.303.294	97,14%	254.642.262.031	96,23%

Tab. N. 3 - REISCRIZIONE PER CENTRO DI RESPONSABILITA' ANNI 2000 - 2001


Codice Direzione/S ervizio	Descrizione Direzione / Servizio	Reiscrizione 2000		Reiscrizione 2001	
		Valori assoluti	Valori percentuali	Valori assoluti	Valori percentuali
8.04	Personale del sistema sanitario regionale e formazione degli operatori	2.903.168.001	1,09%	1.365.184.332	0,52%
8.05	Prevenzione e sanità pubblica	1.638.692.744	0,61%	1.449.292.179	0,55%
8.06	Sistema informativo sanitario, osservatorio epidemiologico e controllo di gestione	0	0,00%	87.244.833	0,03%
8.07	Programmazione socio-assistenziale, progettualità di territorio e azioni coordinate con gli Enti locali	2.029.993.669	0,76%	3.019.598.923	1,14%
8.08	Azioni pubbliche per le pari opportunità e interventi per l'infanzia, l'adolescenza, i giovani e le famiglie con soggetti in età minore	255.045.411	0,10%	313.254.471	0,12%
TOTALE		969.460.686.630	100,00%	961.573.740.088	100,00%



6.3 Situazione amministrativa al 31/12/2000


La gestione finanziaria dell'esercizio 2000 ha consentito di ridurre il mutuo a pareggio, inizialmente stimato in lire 67.105.300.000, a lire 62.003.548.321 con un risparmio di lire 5.101.751.679 rispetto a quanto ipotizzato in sede di bilancio preventivo.

La situazione della gestione 2000 viene riepilogata nella seguente tabella:



Tab. 4) - Riepilogo gestione 2000


1. Saldo attivo dei conti correnti infruttiferi nn. 22910 e 20416 intrattenuti dalla Regione con la Tesoreria Centrale dello Stato a norma dell'art. 31 della L. 05/08/1978, n. 468; dell'art. 40 della L. 30/03/1981, n. 119 e dell'art. 2 della L. 29/10/1984, n. 720 (Residuo attivo).....	L.	438.797.908.136
2. Residui attivi (al netto del residuo attivo del punto 1).....	L.	3.160.505.001.585
TOTALE ATTIVO.....	L.	3.599.302.909.721
3. Avanzo di Tesoreria al termine dell'esercizio 2000.....	L.	52.626.108.088
TOTALE ATTIVO.....	L.	3.651.929.017.809
4. Residui passivi:		
- Anno 1998 L.		-
- Anno 1999 L.	1.040.778.701.106	
- Anno 2000 L.	1.691.580.124.936	
Totale residui passivi.....	L.	2.732.358.826.042
5. Economie su stanziamenti di spesa correlate ad entrate a destinazione vincolata, da riscrivere per le stesse finalità a norma dell'art. 82, VI comma, della L.R. 13/2000:		
- Già riscritte nel Bilancio 2001 con Legge regionale 27/04/2001, n. 14 L.	845.799.698.721	
- Da riscrivere L.	135.774.041.367	
Totale riscrizioni.....	L.	981.573.740.088
Disavanzo finanziario da ripianare.....	L.	62.003.548.321



6.4 Residui perenti

Nella tabella D), allegata al ddl, sono elencati i debiti cancellati per perenzione amministrativa in sede di accertamento dei residui passivi 2000 e precedenti. Tali debiti si riferiscono ad impegni di spesa assunti a carico di capitali finanziati con fondi propri e per le cui economie non sussiste l'obbligo della reiscrizione. Tali debiti, nel caso di reclamo da parte degli aventi diritto, potranno essere pagati con il ricorso al Fondi di riserva per le spese obbligatorie a norma dell'art. 42 della legge regionale di contabilità n. 13 del 28 febbraio 2000.

Nelle tabelle A) e B), allegate al ddl, viene evidenziata, infine, la situazione aggiornata delle varie poste di bilancio al fine di dare un quadro completo del bilancio regionale a seguito della complessa operazione di assestamento.



Disegno di legge: "Assestamento del bilancio di previsione dell'esercizio finanziario 2001 e reiscrizione di somme stanziare a fronte di entrate a destinazione vincolata non utilizzate entro l'esercizio 2000. Artt. 45 e 82, ultimo comma, della legge regionale di contabilità 28 febbraio 2000, n. 13".

Art. 1.
(Saldo finanziario)

1. Ai sensi dell'art. 37, u.c., della legge regionale di contabilità 28 febbraio 2000, n. 13, il saldo finanziario negativo dell'esercizio finanziario 2000, è accertato in lire 62.003.548.321. Alla sua copertura si provvede con la presente legge.

Art. 2
(Copertura finanziaria)

1. Per far fronte al disavanzo finanziario di cui all'art. 1, determinato dalla mancata stipulazione di mutui autorizzati con l'art. 12 della legge regionale 9 marzo 2000, n. 18, la Giunta regionale è autorizzata ad assumere, in relazione all'effettivo fabbisogno di cassa, mutui o prestiti obbligazionari, fino all'importo complessivo di lire 62.003.548.321, per una durata massima di anni trenta a decorrere dal 2001 e con onere massimo di ammortamento di lire 1.000.000.000 per l'anno 2001 e di lire 6.300.000.000 dal 2002 in poi.

2. All'onere conseguente dal comma 1, si fa fronte con quota degli stanziamenti previsti nelle UPB 15.1.003 e 15.3.002 del bilancio 2001 e successivi, del bilancio pluriennale 2001/2003.

3. Per gli effetti di cui all'art. 10, comma 1, della legge 16 maggio 1970, n. 281, il mutuo o prestito di cui al comma 1 è diretto al finanziamento delle spese indicate nella tabella E) allegata alla presente legge.

Art. 3
(Fondi da reiscrivere)

1. L'ammontare dei fondi da reiscrivere nella parte spesa del bilancio regionale per l'anno 2001,

in relazione a stanziamenti di precedenti esercizi, finanziati con entrate a destinazione vincolata e non utilizzati entro il termine dell'esercizio 2000, a norma dell'art. 82, ultimo comma, della legge regionale di contabilità 28 febbraio 2000, n. 13 e successive modificazioni ed integrazioni, è accertato in lire 981.573.740.088 come risulta dalla tabella C) allegata alla presente legge.




Art. 4
(Fondi perenti)

1. Per gli effetti di cui all'art. 42, comma 3, della legge regionale 28 febbraio 2000, n. 13 è approvata la tabella D) allegata alla presente legge, contenente l'elenco delle somme cancellate per perenzione amministrativa in sede di accertamento dei residui passivi degli anni 2000 e precedenti, escluse quelle riassegnate alla competenza dell'esercizio 2001 e di cui all'art. 3.

Art. 5
(Variazioni al bilancio)

1. Al bilancio di previsione dell'esercizio finanziario 2001 e al bilancio pluriennale 2001/2003 sono apportate le variazioni indicate nelle tabelle A) e B) allegate alla presente legge.

2. In dipendenza delle somme riscritte ai sensi dell'art. 3), sono rinnovate le autorizzazioni di spesa negli importi e per gli interventi di cui alle relative leggi regionali o statali.



Allegati

**Assestamento del Bilancio
Preventivo regionale
dell'esercizio 2001**

Tabelle A) e B)




Tabella 'A'

Assestamento dell'entrata

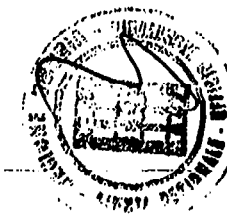
TITOLO 0 - PARTE SPECIALE

U.P.B. Capitolo Voce	Descrizione		Previsioni	Variazioni	Assestato
	Categoria economica 0.01				
	AVANZO	Residui	0	0	0
		Competenza	0	0	0
		Reiscrizione	845.799.698.721	135.774.041.367	981.573.740.088
		TOTALE	845.799.698.721	135.774.041.367	981.573.740.088
		CASSA	74.284.734.627	21.658.626.539-	52.626.108.088
0.01.001	Cassa	Residui	0	0	0
	C.d.F. 4.UT2 - ENTRATE E FISCALITA'	Competenza	0	0	0
		Reiscrizione	0	0	0
		TOTALE	0	0	0
		CASSA	74.284.734.627	21.658.626.539-	52.626.108.088
		Residui	0	0	0
		Competenza	0	0	0
		Reiscrizione	845.799.698.721	135.774.041.367	981.573.740.088
		TOTALE	845.799.698.721	135.774.041.367	981.573.740.088
		CASSA	0	0	0
	Totale Titolo 0	Residui	0	0	0
		Competenza	0	0	0
		Reiscrizione	845.799.698.721	135.774.041.367	981.573.740.088
		TOTALE	845.799.698.721	135.774.041.367	981.573.740.088
		CASSA	74.284.734.627	21.658.626.539-	52.626.108.088



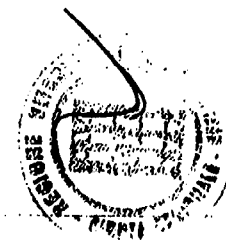
**TITOLO I - ENTRATE DERIVANTI DA TRIBUTI PROPRI DELLA REGIONE, DAL GETTITO DI TRIBUTI ERARIALI O
 DI QUOTE DI ESSO DEVOLUTE ALLA REGIONE**

U.P.B. Capitolo Voce	Descrizione		Previsioni	Variazioni	Assestato
	Categoria economica 1.01 TRIBUTI PROPRI				
		Residui	817.150.712.652	1.472.239.905	818.622.952.557
		Competenza	1.016.974.000.000	0	1.016.974.000.000
		Reiscrizione	0	0	0
		TOTALE	1.834.124.712.652	1.472.239.905	1.835.596.952.557
		CASSA	1.559.208.355.755	241.780.879.593	1.800.989.235.348
1.01.001	Imposte e tasse C.d.r. 4.07 - RAGIONERIA	Residui	817.150.712.652	856.520.506	818.007.233.158
		Competenza	1.016.644.000.000	0	1.016.644.000.000
		Reiscrizione	0	0	0
		TOTALE	1.833.794.712.652	856.520.506	1.834.651.233.158
		CASSA	1.558.927.855.755	241.780.879.593	1.800.708.735.348
1.01.002	Proventi per trasgressioni C.d.r. 4.UT2 - ENTRATE E FISCALITA'	Residui	0	615.719.399	615.719.399
		Competenza	330.000.000	0	330.000.000
		Reiscrizione	0	0	0
		TOTALE	330.000.000	615.719.399	945.719.399
		CASSA	280.500.000	0	280.500.000
	Categoria economica 1.02 GETTITO DI TRIBUTI ERARIALI O QUOTE DI ESSO DEVOLUTE ALLE REGIONI				
		Residui	45.679.015.376	13.185.950.778-	32.493.064.598
		Competenza	1.333.622.000.000	0	1.333.622.000.000
		Reiscrizione	0	0	0
		TOTALE	1.379.301.015.376	13.185.950.778-	1.366.115.064.598
		CASSA	1.177.749.163.070	84.383.683.528	1.262.132.846.598



**TITOLO I - ENTRATE DERIVANTI DA TRIBUTI PROPRI DELLA REGIONE, DAL GETTITO DI TRIBUTI ERARIALI O
 DI QUOTE DI ESSO DEVOLUTE ALLA REGIONE**

U.P.B. Capitolo Voce	Descrizione		Previsioni	Variazioni	Assestato
1.02.001	Quote di tributi erariali C.d.r. 4.UT2 - ENTRATE E FISCALITA'	Residui	34.705.855.240	2.655.077.642-	32.050.777.598
		Competenza	985.306.000.000	11.000.000.000-	974.306.000.000
		Reiscrizione	0	0	0
		TOTALE	1.020.011.855.240	13.655.077.642-	1.006.356.777.598
		CASSA	873.955.976.954	28.418.582.644	902.374.559.598
1.02.002	Altre devoluzioni C.d.r. 4.UT2 - ENTRATE E FISCALITA'	Residui	10.973.160.136	10.530.873.136-	442.287.000
		Competenza	348.316.000.000	11.000.000.000	359.316.000.000
		Reiscrizione	0	0	0
		TOTALE	359.289.160.136	469.126.864	359.758.287.000
		CASSA	303.793.186.116	55.965.100.884	359.758.287.000
Totale Titolo I		Residui	862.829.728.028	11.713.710.873-	851.116.017.155
		Competenza	2.350.596.000.000	0	2.350.596.000.000
		Reiscrizione	0	0	0
		TOTALE	3.213.425.728.028	11.713.710.873-	3.201.712.017.155
		CASSA	2.736.957.518.825	326.164.563.121	3.063.122.081.946



TITOLO II - ENTRATE DERIVANTI DA CONTRIBUTI E TRASFERIMENTI DI PARTE CORRENTE DELL'UNIONE EUROPEA, DELLO STATO E DI ALTRI SOGGETTI-

U.P.B. Capitolo Voce	Descrizione		Previsioni	Variazioni	Assestato
	Categoria economica 2.01				
	TRASFERIMENTI CORRENTI DALLO STATO	Residui	699.419.197.981	101.335.348.500	800.754.546.481
		Competenza	235.851.044.453	0	235.851.044.453
		Reiscrizione	0	0	0
		TOTALE	935.270.242.434	101.335.348.500	1.036.605.590.934
		CASSA	905.824.380.084	22.773.419.078-	883.050.961.006
2.01.001	Assegnazioni correnti dallo Stato per interventi nel campo agricolo e forestale	Residui	3.290.148.919	167.078.833	3.457.227.752
		Competenza	1.620.000.000	0	1.620.000.000
		Reiscrizione	0	0	0
		TOTALE	4.910.148.919	167.078.833	5.077.227.752
		CASSA	4.173.626.581	622.982.992-	3.550.643.589
	C.d.r. 4.07 - RAGIONERIA				
2.01.002	Assegnazioni correnti dallo Stato per opere pubbliche	Residui	1.346.711.777	0	1.346.711.777
		Competenza	2.330.000.000	0	2.330.000.000
		Reiscrizione	0	0	0
		TOTALE	3.676.711.777	0	3.676.711.777
		CASSA	3.474.705.010	0	3.474.705.010
	C.d.r. 4.07 - RAGIONERIA				
2.01.003	Assegnazioni correnti dallo Stato per interventi nel settore ambientale	Residui	1.331.621.639	0	1.331.621.639
		Competenza	0	0	0
		Reiscrizione	0	0	0
		TOTALE	1.331.621.639	0	1.331.621.639
		CASSA	1.131.878.393	0	1.131.878.393
	C.d.r. 4.07 - RAGIONERIA				



TITOLO II - ENTRATE DERIVANTI DA CONTRIBUTI E TRASFERIMENTI DI PARTE CORRENTE DELL'UNIONE EUROPEA, DELLO STATO E DI ALTRI SOGGETTI-

U.P.B. Capitolo Voce	Descrizione		Previsioni	Variazioni	Assestato
2.01.004	Assegnazioni correnti dallo Stato per interventi nel settore socio - sanitario e veterinario <i>C.d.r. 4.07 - RAGIONERIA</i>	Residui	610.822.963.538	60.777.717.525	671.600.681.063
		Competenza	90.208.659.296	0	90.208.659.296
		Reiscrizione	0	0	0
		TOTALE	701.031.622.834	60.777.717.525	761.809.340.359
		CASSA	698.844.279.654	19.570.560.190-	679.273.719.464
2.01.005	Assegnazioni correnti dallo Stato per interventi nel sett.industria-artigianato-commercio <i>C.d.r. 4.07 - RAGIONERIA</i>	Residui	1.322.366.120	346.360-	1.322.019.760
		Competenza	149.000.000	0	149.000.000
		Reiscrizione	0	0	0
		TOTALE	1.471.366.120	346.360-	1.471.019.760
		CASSA	1.273.011.202	0	1.273.011.202
2.01.006	Assegnazioni correnti dallo Stato per interventi di Protezione Civile <i>C.d.r. 4.07 - RAGIONERIA</i>	Residui	32.706.795.632	352.723.899-	32.354.071.733
		Competenza	75.460.000.000	0	75.460.000.000
		Reiscrizione	0	0	0
		TOTALE	108.166.795.632	352.723.899-	107.814.071.733
		CASSA	91.941.776.287	300.461.518-	91.641.314.769
2.01.007	Trasferimenti dallo Stato per ripiano disavanzi sanità <i>C.d.r. 4.07 - RAGIONERIA</i>	Residui	0	0	0
		Competenza	10.000.000.000	0	10.000.000.000
		Reiscrizione	0	0	0
		TOTALE	10.000.000.000	0	10.000.000.000
		CASSA	10.000.000.000	0	10.000.000.000



TITOLO II - ENTRATE DERIVANTI DA CONTRIBUTI E TRASFERIMENTI DI PARTE CORRENTE DELL'UNIONE EUROPEA, DELLO STATO E DI ALTRI SOGGETTI-

U.P.B. Capitolo Voce	Descrizione		Previsioni	Variazioni	Assestato
2.01.008	Trasferimenti correnti dallo Stato per programmi comunitari C.d.r. 4.07 - RAGIONERIA	Residui	2.150.664.000	1.283.447.027-	867.216.973
		Competenza	0	0	0
		Reiscrizione	0	0	0
		TOTALE	2.150.664.000	1.283.447.027-	867.216.973
		CASSA	1.828.064.400	1.090.697.027-	737.367.373
2.01.009	Trasferimenti correnti dallo Stato per Formazione Professionale e Obiettivo 3 2000/2006 C.d.r. 4.07 - RAGIONERIA	Residui	46.357.926.353	41.738.901.249	88.096.827.602
		Competenza	37.521.840.729	0	37.521.840.729
		Reiscrizione	0	0	0
		TOTALE	83.879.767.082	41.738.901.249	125.618.668.331
		CASSA	74.690.594.129	1.188.717.351-	73.501.876.778
2.01.010	Altri trasferimenti correnti dallo Stato C.d.r. 4.07 - RAGIONERIA	Residui	90.000.003	288.168.179	378.168.182
		Competenza	7.694.544.428	0	7.694.544.428
		Reiscrizione	0	0	0
		TOTALE	7.784.544.431	288.168.179	8.072.712.610
		CASSA	7.771.044.428	0	7.771.044.428
2.01.011	Trasferimenti dallo Stato per ripiano disavanzi nel settore dei trasporti C.d.r. 4.07 - RAGIONERIA	Residui	0	0	0
		Competenza	10.867.000.000	0	10.867.000.000
		Reiscrizione	0	0	0
		TOTALE	10.867.000.000	0	10.867.000.000
		CASSA	10.695.400.000	0	10.695.400.000



TITOLO II - ENTRATE DERIVANTI DA CONTRIBUTI E TRASFERIMENTI DI PARTE CORRENTE DELL'UNIONE EUROPEA, DELLO STATO E DI ALTRI SOGGETTI-

U.P.B. Capitolo Voce	Descrizione		Previsioni	Variazioni	Assestato
	Categoria economica 2.02				
	TRASFERIMENTI CORRENTI DALLA UNIONE EUROPEA	Residui	84.692.663.273	36.345.208.225	121.037.871.498
		Competenza	28.046.474.014	0	28.046.474.014
		Reiscrizione	0	0	0
		TOTALE	112.739.137.287	36.345.208.225	149.084.345.512
		CASSA	98.191.737.797	1.475.040.696-	96.716.697.101
2.02.001	Assegnazioni correnti dalla Unione Europea per programmi comunitari	Residui	20.683.463.442	2.635.552.545-	18.047.910.897
		Competenza	0	0	0
		Reiscrizione	0	0	0
		TOTALE	20.683.463.442	2.635.552.545-	18.047.910.897
		CASSA	17.580.943.926	1.442.526.748-	16.138.417.178
	C.d.r. 4.07 - RAGIONERIA				
2.02.002	Assegnazioni Unione Europea per Formazione Professionale e Obiettivo 3 2000/2006	Residui	62.841.711.614	38.574.706.280	101.416.417.894
		Competenza	28.046.474.014	0	28.046.474.014
		Reiscrizione	0	0	0
		TOTALE	90.888.185.628	38.574.706.280	129.462.891.908
		CASSA	79.618.428.886	0	79.618.428.886
	C.d.r. 4.07 - RAGIONERIA				
2.02.003	Altre assegnazioni correnti dalla Unione Europea	Residui	1.167.488.217	406.054.490	1.573.542.707
		Competenza	0	0	0
		Reiscrizione	0	0	0
		TOTALE	1.167.488.217	406.054.490	1.573.542.707
		CASSA	992.364.985	32.513.948-	959.851.037
	C.d.r. 4.07 - RAGIONERIA				



TITOLO II - ENTRATE DERIVANTI DA CONTRIBUTI E TRASFERIMENTI DI PARTE CORRENTE DELL'UNIONE EUROPEA, DELLO STATO E DI ALTRI SOGGETTI-

U.P.B. Capitolo Voce	Descrizione		Previsioni	Variazioni	Assestato
	Categoria economica 2.03				
	ALTRI TRASFERIMENTI CORRENTI				
		Residui	1.081.729.082	960.576.419-	121.152.663
		Competenza	433.650.872.243	72.593.000.000-	361.057.872.243
		Reiscrizione	0	0	0
		TOTALE	434.732.601.325	73.553.576.419-	361.179.024.906
		CASSA	417.335.803.914	61.149.489.956-	356.186.313.958
2.03.001	Trasferimenti correnti da altri soggetti	Residui	1.081.729.082	960.576.419-	121.152.663
	<i>C.d.r. 4.07 - RAGIONERIA</i>	Competenza	317.000.000	0	317.000.000
		Reiscrizione	0	0	0
		TOTALE	1.398.729.082	960.576.419-	438.152.663
		CASSA	1.201.931.671	816.489.956-	385.441.715
2.03.002	Risorse per l'esercizio delle funzioni trasferite	Residui	0	0	0
	<i>C.d.r. 4.07 - RAGIONERIA</i>	Competenza	295.500.872.243	0	295.500.872.243
		Reiscrizione	0	0	0
		TOTALE	295.500.872.243	0	295.500.872.243
		CASSA	295.500.872.243	0	295.500.872.243
2.03.003	Risorse per l'esercizio delle funzioni delegate dallo Stato	Residui	0	0	0
	<i>C.d.r. 4.07 - RAGIONERIA</i>	Competenza	137.833.000.000	72.593.000.000-	65.240.000.000
		Reiscrizione	0	0	0
		TOTALE	137.833.000.000	72.593.000.000-	65.240.000.000
		CASSA	120.633.000.000	60.333.000.000-	60.300.000.000



TITOLO II - ENTRATE DERIVANTI DA CONTRIBUTI E TRASFERIMENTI DI PARTE CORRENTE DELL'UNIONE EUROPEA, DELLO STATO E DI ALTRI SOGGETTI.

U.P.B. Capitolo Voce	Descrizione		Previsioni	Variazioni	Assestato
	Totale titolo II	Residui Competenza Reiscrizione	785.193.590.336 697.548.390.710 0	136.719.980.306 72.593.000.000- 0	921.913.570.642 624.955.390.710 0
		TOTALE CASSA	1.482.741.981.046 1.421.351.921.795	64.126.980.306 89.397.949.730-	1.546.868.961.352 1.335.953.972.065



TITOLO III - ENTRATE EXTRATRIBUTARIE

U.P.B. Capitolo Voce	Descrizione		Previsioni	Variazioni	Assestato
	Categoria economica 3.01				
	PROVENTI DI SERVIZI E RENDITE PATRIMONIALI	Residui	21.293.426.712	892.637.010	22.186.063.722
		Competenza	4.880.000.000	0	4.880.000.000
		Reiscrizione	0	0	0
		TOTALE	26.173.426.712	892.637.010	27.066.063.722
		CASSA	22.676.412.706	0	22.676.412.706
3.01.001	Interessi attivi ed altri proventi finanziari	Residui	515.316.568	957.705.261	1.473.021.829
	<i>C.d.r. 4.07 - RAGIONERIA</i>	Competenza	2.500.000.000	0	2.500.000.000
		Reiscrizione	0	0	0
		TOTALE	3.015.316.568	957.705.261	3.973.021.829
		CASSA	2.992.019.083	0	2.992.019.083
3.01.002	Canoni e fitti attivi	Residui	580.421.808	4.000.000	584.421.808
	<i>C.d.r. 4.07 - RAGIONERIA</i>	Competenza	105.000.000	0	105.000.000
		Reiscrizione	0	0	0
		TOTALE	685.421.808	4.000.000	689.421.808
		CASSA	582.608.537	0	582.608.537
3.01.003	Vendita beni e servizi	Residui	0	7.295.145	7.295.145
	<i>C.d.r. 4.07 - RAGIONERIA</i>	Competenza	575.000.000	0	575.000.000
		Reiscrizione	0	0	0
		TOTALE	575.000.000	7.295.145	582.295.145
		CASSA	488.750.000	0	488.750.000



TITOLO III - ENTRATE EXTRATRIBUTARIE

U.P.B. Capitolo Voce	Descrizione		Previsioni	Variazioni	Assestato
3.01.004	Altri introiti C.d.r. 4.07 - RAGIONERIA	Residui	20.197.688.336	76.363.396-	20.121.324.940
		Competenza	1.700.000.000	0	1.700.000.000
		Reiscrizione	0	0	0
		TOTALE	21.897.688.336	76.363.396-	21.821.324.940
		CASSA	18.613.035.086	0	18.613.035.086
	Categoria economica 3.02 RECUPERI E RIMBORSI	Residui	6.577.643.387	1.397.481.801	7.975.125.188
		Competenza	3.028.000.000	0	3.028.000.000
		Reiscrizione	0	0	0
		TOTALE	9.605.643.387	1.397.481.801	11.003.125.188
		CASSA	8.186.546.879	0	8.186.546.879
3.02.001	Recuperi dallo Stato e altri enti pubblici C.d.r. 4.07 - RAGIONERIA	Residui	910.471.048	6.665.128	917.136.176
		Competenza	878.000.000	0	878.000.000
		Reiscrizione	0	0	0
		TOTALE	1.788.471.048	6.665.128	1.795.136.176
		CASSA	1.520.200.391	0	1.520.200.391
3.02.002	Altri recuperi C.d.r. 4.07 - RAGIONERIA	Residui	3.802.440.862	1.369.131.623	5.171.572.485
		Competenza	1.200.000.000	0	1.200.000.000
		Reiscrizione	0	0	0
		TOTALE	5.002.440.862	1.369.131.623	6.371.572.485
		CASSA	4.273.824.733	0	4.273.824.733



TITOLO III - ENTRATE EXTRATRIBUTARIE

U.F.B. Capitolo Voce	Descrizione		Previsioni	Variazioni	Assestato
3.02.003	Partite compensative c.d.r. 4.07 - RAGIONERIA	Residui	1.864.731.477	21.685.050	1.886.416.527
		Competenza	950.000.000	0	950.000.000
		Reiscrizione	0	0	0
		TOTALE	2.814.731.477	21.685.050	2.836.416.527
		CASSA	2.392.521.755	0	2.392.521.755
		Totale Titolo III			
		Residui	27.871.070.099	2.290.118.811	30.161.188.910
		Competenza	7.908.000.000	0	7.908.000.000
		Reiscrizione	0	0	0
		TOTALE	35.779.070.099	2.290.118.811	38.069.188.910
	CASSA	30.862.959.585	0	30.862.959.585	



TITOLO IV - ENTRATE DERIVANTI DA ALIENAZIONI, DA RISCOSSIONI DI CREDITI E DA TRASFERIMENTI IN CONTO CAPITALE-

U.P.B. Capitolo Voce	Descrizione		Previsioni	Variazioni	Assestato
	Categoria economica 4.01				
	ALIENAZIONE BENI				
		Residui	2.694.628.771	762.436.288-	1.932.192.483
		Competenza	12.000.000.000	0	12.000.000.000
		Reiscrizione	0	0	0
		TOTALE	14.694.628.771	762.436.288-	13.932.192.483
		CASSA	13.390.434.455	1.461.633.676-	11.928.800.779
4.01.001	Vendita beni immobili C.d.r. 4.07 - RAGIONERIA	Residui	2.694.628.771	762.436.288-	1.932.192.483
		Competenza	12.000.000.000	0	12.000.000.000
		Reiscrizione	0	0	0
		TOTALE	14.694.628.771	762.436.288-	13.932.192.483
		CASSA	13.390.434.455	1.461.633.676-	11.928.800.779
	Categoria economica 4.02				
	RISCOSSIONE DI CREDITI				
		Residui	812.682.816	0	812.682.816
		Competenza	0	0	0
		Reiscrizione	0	0	0
		TOTALE	812.682.816	0	812.682.816
		CASSA	690.780.394	0	690.780.394
4.02.001	Introiti diversi C.d.r. 4.07 - RAGIONERIA	Residui	812.682.816	0	812.682.816
		Competenza	0	0	0
		Reiscrizione	0	0	0
		TOTALE	812.682.816	0	812.682.816
		CASSA	690.780.394	0	690.780.394



TITOLO IV - ENTRATE DERIVANTI DA ALIENAZIONI, DA RISCOSSIONI DI CREDITI E DA TRASFERIMENTI IN CONTO CAPITALE-

U.P.B. Capitolo Voce	Descrizione		Previsioni	Variazioni	Assestato
	Categoria economica 4.03				
	TRASFERIMENTI IN CONTO CAPITALE DALLO STATO	Residui	901.078.680.988	22.595.507.279-	878.483.173.709
		Competenza	113.868.772.645	72.593.000.000	186.461.772.645
		Reiscrizione	0	0	0
		TOTALE	1.014.947.453.633	49.997.492.721	1.064.944.946.354
		CASSA	867.516.074.921	27.632.218.208	895.148.293.129
4.03.001	Trasferimenti in conto capitale dallo Stato per Protezione Civile	Residui	76.897.895.094	22.616.903.000	99.514.798.094
		Competenza	0	0	0
		Reiscrizione	0	0	0
		TOTALE	76.897.895.094	22.616.903.000	99.514.798.094
		CASSA	65.363.210.831	0	65.363.210.831
	<i>C.d.r. 4.07 - RAGIONERIA</i>				
4.03.002	Trasferimenti in conto capitale dallo Stato per iniziative comunitarie	Residui	14.837.481.842	1.000-	14.837.480.842
		Competenza	0	0	0
		Reiscrizione	0	0	0
		TOTALE	14.837.481.842	1.000-	14.837.480.842
		CASSA	12.611.859.566	0	12.611.859.566
	<i>C.d.r. 4.07 - RAGIONERIA</i>				
4.03.003	Trasferimenti in conto capitale dallo Stato per Opere Pubbliche	Residui	49.506.062.957	175.827.601-	49.330.235.356
		Competenza	9.952.140.466	0	9.952.140.466
		Reiscrizione	0	0	0
		TOTALE	59.458.203.423	175.827.601-	59.282.375.822
		CASSA	52.824.695.511	117.326.356-	52.707.369.155
	<i>C.d.r. 4.07 - RAGIONERIA</i>				



TITOLO IV - ENTRATE DERIVANTI DA ALIENAZIONI, DA RISCOSSIONI DI CREDITI E DA TRASFERIMENTI IN CONTO CAPITALE-

U.P.B. Capitolo Voce	Descrizione		Previsioni	Variazioni	Assestato
4.03.004	Trasferimenti in conto capitale dallo Stato per Agricoltura e Foreste C.d.r. 4.07 - <i>RAZIONERIA</i>	Residui	18.016.096.809	3.338.794.822	21.354.891.631
		Competenza	5.561.408.315	0	5.561.408.315
		Reiscrizione	0	0	0
		TOTALE	23.577.505.124	3.338.794.822	26.916.299.946
		CASSA	20.663.550.283	415.652.602-	20.247.897.681
4.03.005	Trasferimenti in conto capitale dallo Stato per investimenti Sanità C.d.r. 4.07 - <i>RAZIONERIA</i>	Residui	211.270.360.889	3.022.000.010-	208.248.360.879
		Competenza	2.613.000.000	0	2.613.000.000
		Reiscrizione	0	0	0
		TOTALE	213.883.360.889	3.022.000.010-	210.861.360.879
		CASSA	182.192.806.756	2.221.050.000-	179.971.756.756
4.03.006	Trasferimenti in conto capitale dallo Stato per Edilizia e Ambiente C.d.r. 4.07 - <i>RAZIONERIA</i>	Residui	199.312.531.147	53.366.475.191-	145.946.055.956
		Competenza	34.653.033.694	0	34.653.033.694
		Reiscrizione	0	0	0
		TOTALE	233.965.564.841	53.366.475.191-	180.599.089.650
		CASSA	191.218.249.516	28.889.295.670-	162.328.953.846
4.03.007	Trasferimenti in conto capitale dallo Stato per Industria, Commercio e Artigianato C.d.r. 4.07 - <i>RAZIONERIA</i>	Residui	2.257.068.271	607.431.729	2.864.500.000
		Competenza	24.831.000.000	0	24.831.000.000
		Reiscrizione	0	0	0
		TOTALE	27.088.068.271	607.431.729	27.695.500.000
		CASSA	26.749.505.906	577.205.906-	26.172.300.000



TITOLO IV - ENTRATE DERIVANTI DA ALIENAZIONI, DA RISCOSSIONI DI CREDITI E DA TRASFERIMENTI IN CONTO CAPITALE-

U.P.B. Capitolo Voce	Descrizione		Previsioni	Variazioni	Assestato
4.03.008	Trasferimenti in conto capitale dallo Stato per Programmi Comunitari C.d.r. 4.07 - RAGIONERIA	Residui	326.879.434.576	7.405.666.972	334.285.101.548
		Competenza	0	0	0
		Reiscrizione	0	0	0
		TOTALE	326.879.434.576	7.405.666.972	334.285.101.548
		CASSA	277.847.519.389	480.251.258-	277.367.268.131
4.03.009	Trasferimenti in conto capitale dallo Stato per interventi nel campo del Turismo C.d.r. 4.07 - RAGIONERIA	Residui	0	0	0
		Competenza	258.190.170	0	258.190.170
		Reiscrizione	0	0	0
		TOTALE	258.190.170	0	258.190.170
		CASSA	258.190.170	0	258.190.170
4.03.010	Trasferimenti in conto capitale dallo Stato per Fondo Occupazione ed Investimenti (FIO) C.d.r. 4.07 - RAGIONERIA	Residui	814.049.403	0	814.049.403
		Competenza	0	0	0
		Reiscrizione	0	0	0
		TOTALE	814.049.403	0	814.049.403
		CASSA	691.941.993	0	691.941.993
4.03.011	Trasferimenti in conto capitale dallo Stato per Viabilità e Trasporti C.d.r. 4.07 - RAGIONERIA	Residui	0	0	0
		Competenza	0	0	0
		Reiscrizione	0	0	0
		TOTALE	0	0	0
		CASSA	0	0	0



TITOLO IV - ENTRATE DERIVANTI DA ALIENAZIONI, DA RISCOSSIONI DI CREDITI E DA TRASFERIMENTI IN CONTO CAPITALE-

U.P.B. Capitolo Voce	Descrizione		Previsioni	Variazioni	Assestato
4.03.012	Altri trasferimenti in conto capitale dallo Stato C.d.r. 4.07 - RAGIONERIA	Residui Competenza Riscrittura TOTALE CASSA	1.287.700.000 0 0 1.287.700.000 1.094.545.000	0 0 0 0 0	1.287.700.000 0 0 1.287.700.000 1.094.545.000
4.03.013	Trasferimenti per intesa istituzionale di programma C.d.r. 4.07 - RAGIONERIA	Residui Competenza Riscrittura TOTALE CASSA	0 36.000.000.000 0 36.000.000.000 36.000.000.000	0 0 0 0 0	0 36.000.000.000 0 36.000.000.000 36.000.000.000
4.03.014	Risorse per investimenti nell'esercizio di funzioni delegate dallo Stato C.d.r. 4.07 - RAGIONERIA	Residui Competenza Riscrittura TOTALE CASSA	0 0 0 0 0	0 72.593.000.000 0 72.593.000.000 60.333.000.000	0 72.593.000.000 0 72.593.000.000 60.333.000.000
	Categoria economica 4.04 TRASFERIMENTI IN CONTO CAPITALE DALL'UNIONE EUROPEA	Residui Competenza Riscrittura TOTALE CASSA	430.208.836.838 0 0 430.208.836.838 365.677.511.311	7.171.219.180- 0 0 7.171.219.180- 5.390.835.485-	423.037.617.658 0 0 423.037.617.658 360.286.675.826



TITOLO IV - ENTRATE DERIVANTI DA ALIENAZIONI, DA RISCOSSIONI DI CREDITI E DA TRASFERIMENTI IN CONTO CAPITALE-

U.P.B. Capitolo Voce	Descrizione		Previsioni	Variazioni	Assestato
4.04.001	Trasferimenti in conto capitale dall' Unione Europea per iniziative comunitarie C.d.r. 4.07 - RAGIONERIA	Residui	19.902.559.827	415.003.076-	19.487.556.751
		Competenza	0	0	0
		Reiscrizione	0	0	0
		TOTALE	19.902.559.827	415.003.076-	19.487.556.751
		CASSA	16.917.175.853	334.603.359-	16.582.572.494
4.04.002	Trasferimenti in conto capitale dall' Unione Europea per programmi comunitari C.d.r. 4.07 - RAGIONERIA	Residui	394.325.630.292	0	394.325.630.292
		Competenza	0	0	0
		Reiscrizione	0	0	0
		TOTALE	394.325.630.292	0	394.325.630.292
		CASSA	335.176.785.747	0	335.176.785.747
4.04.003	Trasferimenti in conto capitale dall' Unione Europea per PIM C.d.r. 4.07 - RAGIONERIA	Residui	1.670.000.000	1.670.000.000-	0
		Competenza	0	0	0
		Reiscrizione	0	0	0
		TOTALE	1.670.000.000	1.670.000.000-	0
		CASSA	1.419.500.000	1.419.500.000-	0
4.04.004	Altri trasferimenti in conto capitale dall' Unione Europea C.d.r. 4.07 - RAGIONERIA	Residui	14.310.646.719	5.086.216.104-	9.224.430.615
		Competenza	0	0	0
		Reiscrizione	0	0	0
		TOTALE	14.310.646.719	5.086.216.104-	9.224.430.615
		CASSA	12.164.049.711	3.636.732.126-	8.527.317.585



TITOLO IV - ENTRATE DERIVANTI DA ALIENAZIONI, DA RISCOSSIONI DI CREDITI E DA TRASFERIMENTI IN CONTO CAPITALE-

U.P.B. Capitolo Voce	Descrizione		Previsioni	Variazioni	Assestato
	Categoria economica 4.05				
	ALTRI TRASFERIMENTI IN CONTO CAPITALE	Residui	3.172.498.478	0	3.172.498.478
		Competenza	12.838.016.000	0	12.838.016.000
		Reiscrizione	0	0	0
		TOTALE	16.010.514.478	0	16.010.514.478
		CASSA	15.234.639.707	0	15.234.639.707
4.05.001	Trasferimenti in conto capitale per Sanità	Residui	2.135.198.000	0	2.135.198.000
	<i>C.d.r. 4.07 - REGIONE</i>	Competenza	4.392.016.000	0	4.392.016.000
		Reiscrizione	0	0	0
		TOTALE	6.527.214.000	0	6.527.214.000
		CASSA	6.206.934.300	0	6.206.934.300
4.05.002	Altri trasferimenti in conto capitale	Residui	1.037.300.478	0	1.037.300.478
	<i>C.d.r. 4.07 - REGIONE</i>	Competenza	8.446.000.000	0	8.446.000.000
		Reiscrizione	0	0	0
		TOTALE	9.483.300.478	0	9.483.300.478
		CASSA	9.027.705.407	0	9.027.705.407
	Totale Titolo IV	Residui	1.337.967.327.891	30.529.162.747-	1.307.438.165.144
		Competenza	138.706.788.645	72.593.000.000	211.299.788.645
		Reiscrizione	0	0	0
		TOTALE	1.476.674.116.536	42.063.837.253	1.518.737.953.789
		CASSA	1.262.509.440.788	20.779.749.047	1.283.289.189.835



TITOLO V - ENTRATE DERIVANTI DA MUTUI, PRESTITI O ALTRE OPERAZIONI CREDITIZIE-

U.P.B. Capitolo Voce	Descrizione		Previsioni	Variazioni	Assestato
	Categoria economica 5.01				
	MUTUI E PRESTITI				
		Residui	7.853.095.307	591-	7.853.094.716
		Competenza	135.977.100.000	5.101.751.679-	130.875.348.321
		Reiscrizione	0	0	0
		TOTALE	143.830.195.307	5.101.752.270-	138.728.443.037
		CASSA	132.507.461.011	5.043.018.321	137.550.479.332
5.01.001	Mutui e prestiti per bilancio regionale				
	<i>C.d.r. 4.07 - RAGIONERIA</i>				
		Residui	0	0	0
		Competenza	134.737.100.000	5.101.751.679-	129.635.348.321
		Reiscrizione	0	0	0
		TOTALE	134.737.100.000	5.101.751.679-	129.635.348.321
		CASSA	124.592.330.000	5.043.018.321	129.635.348.321
5.01.002	Mutui per disavanzi sanità				
	<i>C.d.r. 4.07 - RAGIONERIA</i>				
		Residui	0	0	0
		Competenza	0	0	0
		Reiscrizione	0	0	0
		TOTALE	0	0	0
		CASSA	0	0	0
5.01.003	Mutui per disavanzi trasporti				
	<i>C.d.r. 4.07 - RAGIONERIA</i>				
		Residui	0	0	0
		Competenza	0	0	0
		Reiscrizione	0	0	0
		TOTALE	0	0	0
		CASSA	0	0	0



TITOLO V - ENTRATE DERIVANTI DA MUTUI, PRESTITI O ALTRE OPERAZIONI CREDITIZIE-

U.P.B. Capitolo Voce	Descrizione		Previsioni	Variazioni	Assestato
5.01.004	Mutui per investimenti trasporti C.d.r. 4.07 - RAGIONERIA	Residui	5.548.351.810	0	5.548.351.810
		Competenza	1.240.000.000	0	1.240.000.000
		Reiscrizione	0	0	0
		TOTALE	6.788.351.810	0	6.788.351.810
		CASSA	5.956.099.039	0	5.956.099.039
5.01.005	Mutui per altri scopi C.d.r. 4.07 - RAGIONERIA	Residui	2.304.743.497	591-	2.304.742.906
		Competenza	0	0	0
		Reiscrizione	0	0	0
		TOTALE	2.304.743.497	591-	2.304.742.906
		CASSA	1.959.031.972	0	1.959.031.972
Categoria economica 5.02 ANTICIPAZIONI DI CASSA ED ALTRE OPERAZIONI CREDITIZIE		Residui	0	0	0
	Competenza	361.000.000.000	13.100.000.000	374.100.000.000	
	Reiscrizione	0	0	0	
	TOTALE	361.000.000.000	13.100.000.000	374.100.000.000	
	CASSA	361.000.000.000	13.100.000.000	374.100.000.000	
5.02.001	Anticipazioni di cassa e altre operazioni creditizie C.d.r. 4.07 - RAGIONERIA	Residui	0	0	0
		Competenza	361.000.000.000	0	361.000.000.000
		Reiscrizione	0	0	0
		TOTALE	361.000.000.000	0	361.000.000.000
		CASSA	361.000.000.000	0	361.000.000.000



TITOLO V - ENTRATE DERIVANTI DA MUTUI, PRESTITI O ALTRE OPERAZIONI CREDITIZIE-

U.P.B. Capitolo Voce	Descrizione		Previsioni	Variazioni	Assestato	
5.02.002	Rimborsi da strumenti finanziari derivati C.d.z. 4.07 - RAGIONERIA	Residui	0	0	0	
		Competenza	0	13.100.000.000	13.100.000.000	
		Reiscrizione	0	0	0	
		TOTALE	0	13.100.000.000	13.100.000.000	
		CASSA	0	13.100.000.000	13.100.000.000	
		Totale Titolo V				
		Residui	7.853.095.307	591-	7.853.094.716	
		Competenza	496.977.100.000	7.998.248.321	504.975.348.321	
		Reiscrizione	0	0	0	
		TOTALE	504.830.195.307	7.998.247.730	512.828.443.037	
	CASSA	493.507.461.011	18.143.018.321	511.650.479.332		



TITOLO VI - ENTRATE PER CONTABILITA' SPECIALI-

U.P.B. Capitolo Voce	Descrizione		Previsioni	Variazioni	Assestato
	Categoria economica 6.01				
	PARTITE DI GIRO	Residui	813.006.365.496	332.185.492.342-	480.820.873.154
		Competenza	5.035.339.674.000	0	5.035.339.674.000
		Reiscrizione	0	0	0
		TOTALE	5.848.346.039.496	332.185.492.342-	5.516.160.547.154
		CASSA	5.675.066.708.629	159.124.924.904-	5.515.941.783.725
6.01.001	Ritenute su compensi	Residui	1.412.833.299	1.227.506.030-	185.327.269
	C.d.r. 4.07 - RAGIONERIA	Competenza	77.000.000.000	0	77.000.000.000
		Reiscrizione	0	0	0
		TOTALE	78.412.833.299	1.227.506.030-	77.185.327.269
		CASSA	78.412.833.299	1.227.509.038-	77.185.324.261
6.01.002	Depositi cauzionali	Residui	23.360.414	178.167.690	201.528.104
	C.d.r. 4.07 - RAGIONERIA	Competenza	1.100.000.000	0	1.100.000.000
		Reiscrizione	0	0	0
		TOTALE	1.123.360.414	178.167.690	1.301.528.104
		CASSA	1.123.360.414	0	1.123.360.414
6.01.003	Conti correnti Tesoreria centrale e Provinciale	Residui	757.958.654.869	283.176.746.733-	474.781.908.136
	C.d.r. 4.07 - RAGIONERIA	Competenza	3.641.139.674.000	0	3.641.139.674.000
		Reiscrizione	0	0	0
		TOTALE	4.399.098.328.869	283.176.746.733-	4.115.921.582.136
		CASSA	4.225.818.998.002	109.897.415.866-	4.115.921.582.136



TITOLO VI - ENTRATE PER CONTABILITA' SPECIALI-

U.P.B. Capitolo Voce	Descrizione		Previsioni	Variazioni	Assestato		
6.01.004	Altre partite di giro C.d.r. 4.07 - RAGIONERIA	Residui	53.611.516.914	47.959.407.269-	5.652.109.645		
		Competenza	1.316.100.000.000	0	1.316.100.000.000		
		Reiscrizione	0	0	0		
		TOTALE	1.369.711.516.914	47.959.407.269-	1.321.752.109.645		
		CASSA	1.369.711.516.914	48.000.000.000-	1.321.711.516.914		
		Totale Titolo VI		Residui	813.006.365.496	332.185.492.342-	480.820.873.154
			Competenza	5.035.339.674.000	0	5.035.339.674.000	
			Reiscrizione	0	0	0	
			TOTALE	5.848.346.039.496	332.185.492.342-	5.516.160.547.154	
			CASSA	5.675.066.708.629	159.124.924.904-	5.515.941.783.725	
		TOTALE GENERALE		RESIDUI	3.834.721.177.157	235.418.267.436-	3.599.302.909.721
			COMPETENZA	8.727.075.953.355	7.998.248.321	8.735.074.201.676	
			REISCRIZIONI	845.799.698.721	135.774.041.367	981.573.740.088	
	TOTALI	13.407.596.829.233	91.645.977.748-	13.315.950.851.485			
	CASSA	11.694.540.745.260	98.905.829.316	11.793.446.574.576			





Tabella 'B'


Assestamento della spesa

U.F.B. Capitolo Voce	Descrizione		Previsioni	Variazioni	Assestato
	Titolo 0 - Parte Speciale	Residui	0	0	0
		Competenza	67.105.300.000	5.101.751.679-	62.003.548.321
		Reiscrizione	0	0	0
		TOTALE	67.105.300.000	5.101.751.679-	62.003.548.321
		CASSA	0	0	0
00.0.001	Disavanzo	Residui	0	0	0
	<i>C.d.r. 4.06 - BIL E CONTR. GST.</i>	Competenza	0	0	0
		Reiscrizione	0	0	0
		TOTALE	0	0	0
		CASSA	0	0	0
00.0.002	Saldo finanziario	Residui	0	0	0
	<i>C.d.r. 4.06 - BIL E CONTR. GST.</i>	Competenza	67.105.300.000	5.101.751.679-	62.003.548.321
		Reiscrizione	0	0	0
		TOTALE	67.105.300.000	5.101.751.679-	62.003.548.321
		CASSA	0	0	0
	Totale Funzione obiettivo 00	Residui	0	0	0
		Competenza	67.105.300.000	5.101.751.679-	62.003.548.321
		Reiscrizione	0	0	0
		TOTALE	67.105.300.000	5.101.751.679-	62.003.548.321
		CASSA	0	0	0



FUNZIONE OBIETTIVO 01 - Organi Istituzionali

U.P.B. Capitolo Voce	Descrizione		Previsioni	Variazioni	Assestato
	Titolo I- Spese Correnti	Residui	1.646.743.034	622.385.336-	1.024.357.698
		Competenza	20.883.000.000	0	20.883.000.000
		Reiscrizione	429.000.000	575.005.440	1.004.005.440
		TOTALE	22.958.743.034	47.379.896-	22.911.363.138
		CASSA	20.972.743.034	47.379.896-	20.925.363.138
01.1.001	Spese di rappresentanza Giunta regionale e partecipazione a convegni C.d.r. 2.01 - AFF.GEN.PRESID.	Residui	571.723.044	41.072.038-	530.651.006
		Competenza	1.050.000.000	0	1.050.000.000
		Reiscrizione	0	0	0
		TOTALE	1.621.723.044	41.072.038-	1.580.651.006
		CASSA	1.621.723.044	41.072.038-	1.580.651.006
01.1.002	Consultazioni elettorali C.d.r. 2.01 - AFF.GEN.PRESID.	Residui	575.005.440	575.005.440-	0
		Competenza	820.000.000	0	820.000.000
		Reiscrizione	0	575.005.440	575.005.440
		TOTALE	1.395.005.440	0	1.395.005.440
		CASSA	1.395.005.440	0	1.395.005.440
01.1.003	Funzionamento della Giunta regionale C.d.r. 2.01 - AFF.GEN.PRESID.	Residui	189.840.564	0	189.840.564
		Competenza	1.480.000.000	0	1.480.000.000
		Reiscrizione	429.000.000	0	429.000.000
		TOTALE	2.098.840.564	0	2.098.840.564
		CASSA	2.098.840.564	0	2.098.840.564



FUNZIONE OBIETTIVO 01 - Organi Istituzionali

U.P.B. Capitolo Voce	Descrizione		Previsioni	Variazioni	Assestato
01.1.004	Funzionamento del Comitato Regionale di Controllo C.d.r. 4.01 - <i>ORG.N ANN. PERSONALE</i>	Residui	175.973.541	5.370.566-	170.602.975
		Competenza	310.000.000	0	310.000.000
		Reiscrizione	0	0	0
		TOTALE	485.973.541	5.370.566-	480.602.975
		CASSA	485.973.541	5.370.566-	480.602.975
01.1.005	Funzionamento del Consiglio Regionale C.d.r. 4.07 - <i>RAGIONERIA</i>	Residui	0	0	0
		Competenza	16.943.000.000	0	16.943.000.000
		Reiscrizione	0	0	0
		TOTALE	16.943.000.000	0	16.943.000.000
		CASSA	15.007.000.000	0	15.007.000.000
01.1.006	Spese per l'espletamento del mandato della Giunta regionale C.d.r. 4.01 - <i>ORG.N ANN. PERSONALE</i>	Residui	34.200.445	937.292-	33.263.153
		Competenza	180.000.000	0	180.000.000
		Reiscrizione	0	0	0
		TOTALE	214.200.445	937.292-	213.263.153
		CASSA	214.200.445	937.292-	213.263.153
01.1.007	Interventi in materia di pace e diritti umani C.d.r. 2.06 - <i>RELAE. INTERNAE.</i>	Residui	100.000.000	0	100.000.000
		Competenza	100.000.000	0	100.000.000
		Reiscrizione	0	0	0
		TOTALE	200.000.000	0	200.000.000
		CASSA	150.000.000	0	150.000.000



FUNZIONE OBIETTIVO 01 - Organi Istituzionali

U.P.B. Capitolo Voce	Descrizione		Previsioni	Variazioni	Assestato
	Titolo II - Spese di Investimento	Residui	292.773.500	0	292.773.500
		Competenza	500.000.000	0	500.000.000
		Reiscrizione	0	0	0
		TOTALE	792.773.500	0	792.773.500
		CASSA	719.580.125	0	719.580.125
01.2.001	Cooperazione internazionale allo sviluppo e partenariato internazionale	Residui	292.773.500	0	292.773.500
		Competenza	500.000.000	0	500.000.000
		Reiscrizione	0	0	0
		TOTALE	792.773.500	0	792.773.500
		CASSA	719.580.125	0	719.580.125
	Totale Funzione obiettivo 01	Residui	1.939.516.534	622.385.336-	1.317.131.198
		Competenza	21.383.000.000	0	21.383.000.000
		Reiscrizione	429.000.000	575.005.440	1.004.005.440
		TOTALE	23.751.516.534	47.379.896-	23.704.136.638
		CASSA	21.692.323.159	47.379.896-	21.644.943.263



U.P.B. Capitolo Voce	Descrizione		Previsioni	Variazioni	Assestato
	Titolo I- Spese Correnti	Residui	42.874.908.452	3.476.812.143-	39.398.096.309
		Competenza	171.615.898.452	0	171.615.898.452
		Reiscrizione	5.556.024.530	2.509.416.591	8.065.441.121
		TOTALE	220.046.831.434	967.395.552-	219.079.435.882
		CASSA	218.725.058.229	214.285.379	218.939.343.608
02.1.001	Relazioni istituzionali	Residui	10.000.000	0	10.000.000
	C.d.r. 4.04 - RIFORME E AFFARI IST	Competenza	530.000.000	0	530.000.000
		Reiscrizione	0	0	0
		TOTALE	540.000.000	0	540.000.000
		CASSA	530.000.000	0	530.000.000
02.1.002	Oneri figurativi	Residui	0	0	0
	C.d.r. 4.07 - RAGIONERIA	Competenza	750.000.000	0	750.000.000
		Reiscrizione	0	0	0
		TOTALE	750.000.000	0	750.000.000
		CASSA	750.000.000	0	750.000.000
02.1.003	Spese per rimborsi, accertamenti e riscossioni	Residui	11.037.876.322	0	11.037.876.322
	C.d.r. 4.07 - RAGIONERIA	Competenza	1.461.172.850	0	1.461.172.850
		Reiscrizione	0	2.505.268.008	2.505.268.008
		TOTALE	12.499.049.172	2.505.268.008	15.004.317.180
		CASSA	11.312.275.967	3.691.479.673	15.003.755.640



FUNZIONE OBIETTIVO 02 - Amministrazione generale

U.P.B. Capitolo Voce	Descrizione		Previsioni	Variazioni	Assestato
02.1.004	Imposte e tasse C.d.r. 4.07 - RAGIONERIA	Residui	269.908.875	6.247.499-	263.661.376
		Competenza	730.000.000	0	730.000.000
		Reiscrizione	0	0	0
		TOTALE	999.908.875	6.247.499-	993.661.376
		CASSA	999.908.875	6.247.499-	993.661.376
02.1.005	Gestione delle risorse umane C.d.r. 4.01 - ORG.B ANN. PERSONALE	Residui	21.908.612.041	2.626.557.155-	19.282.054.886
		Competenza	144.327.000.000	0	144.327.000.000
		Reiscrizione	5.486.058.146	549.323	5.486.607.469
		TOTALE	171.721.670.187	2.626.007.832-	169.095.662.355
		CASSA	171.596.670.187	2.626.007.832-	168.970.662.355
02.1.006	Formazione del personale C.d.r. 4.02 - SVIL.RIS.UMANE	Residui	837.751.739	86.343.325-	751.408.414
		Competenza	1.200.000.000	0	1.200.000.000
		Reiscrizione	54.969.966	3.599.260	58.569.226
		TOTALE	2.092.721.705	82.744.065-	2.009.977.640
		CASSA	2.092.721.705	82.744.065-	2.009.977.640
02.1.007	Acquisto beni e servizi di funzionamento e manutenzione C.d.r. 4.03 - PROV.V. DEMAN. PATRIM.	Residui	4.808.187.770	503.501.153-	4.304.686.617
		Competenza	13.340.725.602	0	13.340.725.602
		Reiscrizione	0	0	0
		TOTALE	18.148.913.372	503.501.153-	17.645.412.219
		CASSA	18.148.913.372	508.031.887-	17.640.881.485




FUNZIONE OBIETTIVO 02 - Amministrazione generale

U.F.B. Capitolo Voce	Descrizione		Previsioni	Variazioni	Assestato
02.1.008	Comunicazioni istituzionali e stampa C.d.r. 2.03 - COMUN. ISTIT. E STAMPA	Residui	1.136.771.682	52.621.129-	1.084.150.553
		Competenza	1.000.000.000	0	1.000.000.000
		Reiscrizione	14.996.418	0	14.996.418
		TOTALE	2.151.768.100	52.621.129-	2.099.146.971
		CASSA	2.151.768.100	52.621.129-	2.099.146.971
02.1.009	Spese legali e contenzioso C.d.r. 2.04 - AFFARI CONTENZIOSO	Residui	521.601.529	76.020.000-	445.581.529
		Competenza	900.000.000	0	900.000.000
		Reiscrizione	0	0	0
		TOTALE	1.421.601.529	76.020.000-	1.345.581.529
		CASSA	1.421.601.529	76.020.000-	1.345.581.529
02.1.010	Contributi ad enti ed associazioni C.d.r. 2.01 - AFF. GEN. PRESID.	Residui	710.335.673	41.291.583-	669.044.090
		Competenza	3.227.000.000	0	3.227.000.000
		Reiscrizione	0	0	0
		TOTALE	3.937.335.673	41.291.583-	3.896.044.090
		CASSA	3.937.335.673	41.291.583-	3.896.044.090
02.1.011	Gestione del sistema informativo C.d.r. 4.03 - SIST. INFORM. E STAT.	Residui	1.633.862.821	84.230.299-	1.549.632.522
		Competenza	4.150.000.000	0	4.150.000.000
		Reiscrizione	0	0	0
		TOTALE	5.783.862.821	84.230.299-	5.699.632.522
		CASSA	5.783.862.821	84.230.299-	5.699.632.522



U.P.B. Capitolo Voce	Descrizione		Previsioni	Variazioni	Assestato
	Titolo II - Spese di Investimento	Residui	11.327.902.343	5.104.958.322-	6.222.944.021
		Competenza	6.400.000.000	0	6.400.000.000
		Reiscrizione	6.557.819.752	358.571.200	6.916.390.952
		TOTALE	24.285.722.095	4.746.387.122-	19.539.334.973
		CASSA	17.814.291.571	12.977.555	17.827.269.126
02.2.001	Interventi su immobili regionali C.d.r. 4.05 - PROV.V.DENAN. PATRIM.	Residui	10.927.902.343	5.104.958.322-	5.822.944.021
		Competenza	6.300.000.000	0	6.300.000.000
		Reiscrizione	5.270.119.752	358.571.200	5.628.690.952
		TOTALE	22.498.022.095	4.746.387.122-	17.751.634.973
		CASSA	16.348.516.571	12.977.555	16.361.494.126
02.2.002	Partecipazioni regionali C.d.r. 4.05 - PROV.V.DENAN. PATRIM.	Residui	0	0	0
		Competenza	0	0	0
		Reiscrizione	0	0	0
		TOTALE	0	0	0
		CASSA	0	0	0
02.2.003	Sostegno emittenti radiotelevisive C.d.r. 2.05 - COMUN. ISTIT. E STAMPA	Residui	400.000.000	0	400.000.000
		Competenza	100.000.000	0	100.000.000
		Reiscrizione	0	0	0
		TOTALE	500.000.000	0	500.000.000
		CASSA	500.000.000	0	500.000.000



FUNZIONE OBIETTIVO 02 - Amministrazione generale

U.P.B. Capitolo Voce	Descrizione		Previsioni	Variazioni	Assestato		
02.2.004	Progetti per il rinnovamento del Sistema informativo C.d.P. 4.03 - SIST. INFORM. E STAT.	Residui	0	0	0		
		Competenza	0	0	0		
		Reiscrizione	1.287.700.000	0	1.287.700.000		
		TOTALE	1.287.700.000	0	1.287.700.000		
		CASSA	965.775.000	0	965.775.000		
		Totale Funzione obiettivo 02		Residui	54.202.810.795	8.581.770.465-	45.621.040.330
		Competenza	178.015.898.452	0	178.015.898.452		
		Reiscrizione	12.113.844.282	2.867.987.791	14.981.832.073		
		TOTALE	244.332.553.529	5.713.782.674-	238.618.770.855		
		CASSA	236.539.349.800	227.262.934	236.766.612.734		



FUNZIONE OBIETTIVO 03 - Politiche abitative e interventi nel settore edilizio

U.P.B. Capitolo Voce	Descrizione		Previsioni	Variazioni	Assestato
	Titolo I- Spese Correnti	Residui	1.761.334.645	217.080.000-	1.544.254.645
		Competenza	1.128.000.000	0	1.128.000.000
		Reiscrizione	5.850.075.373	510.543.707	6.360.619.080
		TOTALE	8.739.410.018	293.463.707	9.032.873.725
		CASSA	7.280.021.725	193.753.520	7.473.775.245
03.1.001	Spese per la gestione degli eventi sismici antecedenti l'anno 1997 <i>C.d.R. 7.072 - RICOSTRUS. INT. PRIV</i>	Residui	154.081.445	5.880.000-	148.201.445
		Competenza	0	0	0
		Reiscrizione	5.799.826.073	483.482.544	6.283.308.617
		TOTALE	5.953.907.518	477.602.544	6.431.510.062
		CASSA	4.560.044.850	383.304.589	4.943.349.439
03.1.002	Studi e ricerche nel settore dell'edilizia residenziale <i>C.d.R. 7.09 - POL. CASA E RIQ.URB.</i>	Residui	60.000.000	0	60.000.000
		Competenza	60.000.000	0	60.000.000
		Reiscrizione	0	27.061.163	27.061.163
		TOTALE	120.000.000	27.061.163	147.061.163
		CASSA	90.000.000	21.648.931	111.648.931
03.1.003	Progetto sperimentale di risparmio energetico per l'edilizia residenziale pubblica <i>C.d.R. 7.10 - OP.PUBBL.E INFR.TECH</i>	Residui	191.853.200	0	191.853.200
		Competenza	0	0	0
		Reiscrizione	50.249.300	0	50.249.300
		TOTALE	242.102.500	0	242.102.500
		CASSA	206.576.875	0	206.576.875



FUNZIONE OBIETTIVO 03 - Politiche abitative e interventi nel settore edilizio

U.P.B. Capitolo Voce	Descrizione		Previsioni	Variazioni	Assestato
03.1.004	Funzioni delegate alle Province in materia di costruzioni in zone sismiche C.d.r. 7.10 - OP.PUBBL.N INFR.TECN	Residui	1.355.400.000	211.200.000-	1.144.200.000
		Competenza	1.068.000.000	0	1.068.000.000
		Reiscrizione	0	0	0
		TOTALE	2.423.400.000	211.200.000-	2.212.200.000
	CASSA	2.423.400.000	211.200.000-	2.212.200.000	
	Titolo II - Spese di Investimento				
		Residui	56.684.047.782	11.991.719.469-	44.692.328.313
		Competenza	216.837.992.532	0	216.837.992.532
		Reiscrizione	111.452.480.750	19.894.546.451	131.347.027.201
		TOTALE	384.974.521.064	7.902.826.982	392.877.348.046
		CASSA	344.216.140.124	15.863.214.862	360.079.354.986
03.2.001	Attività di pronto intervento e soccorso a seguito di eventi calamitosi antecedenti l'anno 1997 C.d.r. 7.UT2 - RICOSTRUB. INT. PRIV	Residui	0	0	0
		Competenza	0	0	0
		Reiscrizione	1.012.480.901	23.751.144	1.036.232.045
		TOTALE	1.012.480.901	23.751.144	1.036.232.045
	CASSA	759.360.677	19.000.915	778.361.592	
03.2.002	Attività di ricostruzione a seguito di eventi calamitosi antecedenti l'anno 1997 C.d.r. 7.UT2 - RICOSTRUB. INT. PRIV	Residui	12.030.693.785	8.819.559.525-	3.211.134.260
		Competenza	37.000.000	0	37.000.000
		Reiscrizione	65.142.171.256	19.797.580.652	84.939.751.908
		TOTALE	77.209.865.041	10.978.021.127	88.187.886.168
	CASSA	57.989.031.267	15.805.173.197	73.794.204.464	



FUNZIONE OBIETTIVO 03 - Politiche abitative e interventi nel settore edilizio

U.P.B. Capitolo Voce	Descrizione		Previsioni	Variazioni	Assestato
03.2.003	Utilizzo di liberalità a favore delle zone danneggiate da eventi calamitosi dell'anno 1997 e successivi <i>C.d.r. 7.UT4 - RICOS.OBS.FIN.INTERV</i>	Residui	354.709.800	0	354.709.800
		Competenza	0	0	0
		Reiscrizione	475.439.588	0	475.439.588
		TOTALE	830.149.388	0	830.149.388
		CASSA	622.612.041	0	622.612.041
03.2.004	Contributi per l'ammortamento di mutui contratti per l'edilizia agevolata <i>C.d.r. 7.09 - POL. CASA E RIQ.URB.</i>	Residui	15.550.491	15.550.491-	0
		Competenza	226.800.000	0	226.800.000
		Reiscrizione	554.640.074	137.998.469	692.638.543
		TOTALE	796.990.565	122.447.978	919.438.543
		CASSA	771.137.605	103.040.750	874.178.355
03.2.005	Contributi per interventi di edilizia abitativa e riqualificazione urbana <i>C.d.r. 7.09 - POL. CASA E RIQ.URB.</i>	Residui	17.065.106.044	3.156.609.453-	13.908.496.591
		Competenza	206.421.192.532	0	206.421.192.532
		Reiscrizione	40.094.086.728	64.778.868-	40.029.307.860
		TOTALE	263.580.385.304	3.221.388.321-	260.358.996.983
		CASSA	249.221.456.790	64.000.000-	249.157.456.790
03.2.006	Attività di ricostruzione a seguito degli eventi sismici dell'anno 1997 e successivi <i>C.d.r. 7.UT2 - RICOSTRUS. INT. PREV</i>	Residui	24.873.632.715	0	24.873.632.715
		Competenza	0	0	0
		Reiscrizione	26.548.418	4.946-	26.543.472
		TOTALE	24.900.181.133	4.946-	24.900.176.187
		CASSA	18.675.135.850	0	18.675.135.850




FUNZIONE OBIETTIVO 03 - Politiche abitative e interventi nel settore edilizio

U.P.B. Capitolo Voce	Descrizione		Previsioni	Variazioni	Assestato		
03.2.007	Interventi di sostegno per l'accesso alle abitazioni C.d.R. 7.09 - POL. CASA E RIQ.UMB.	Residui	2.344.354.947	0	2.344.354.947		
		Competenza	10.153.000.000	0	10.153.000.000		
		Reiscrizione	4.147.113.785	0	4.147.113.785		
		TOTALE	16.644.468.732	0	16.644.468.732		
		CASSA	16.177.405.894	0	16.177.405.894		
		Totale Funzione obiettivo 03		Residui	58.445.382.427	12.208.799.469-	46.236.582.958
		Competenza	217.965.992.532	0	217.965.992.532		
		Reiscrizione	117.302.556.123	20.405.090.158	137.707.646.281		
		TOTALE	393.713.931.082	8.196.290.689	401.910.221.771		
		CASSA	351.496.161.849	16.056.968.382	367.553.130.231		



FUNZIONE OBIETTIVO 04 - Opere pubbliche

U.F.B. Capitolo Voce	Descrizione		Previsioni	Variazioni	Assestato
	Titolo I- Spese Correnti	Residui	51.630.800	0	51.630.800
		Competenza	40.000.000	0	40.000.000
		Reiscrizione	0	0	0
		TOTALE	91.630.800	0	91.630.800
		CASSA	73.723.100	0	73.723.100
04.1.001	Trasparenza negli appalti C.d.r. 7.10 - OP.PUBBL.E INFR.TECN	Residui	51.630.800	0	51.630.800
		Competenza	40.000.000	0	40.000.000
		Reiscrizione	0	0	0
		TOTALE	91.630.800	0	91.630.800
		CASSA	73.723.100	0	73.723.100
	Titolo II - Spese di Investimento	Residui	702.326.212.340	9.900.158.500-	692.426.053.840
		Competenza	5.622.118.000	24.000.000	5.646.118.000
		Reiscrizione	68.253.679.799	238.886.253-	68.014.793.546
		TOTALE	776.202.010.139	10.115.044.753-	766.086.965.386
		CASSA	582.631.086.809	1.742.063.742-	580.889.023.067
04.2.001	Contributi in annualità per la realizzazione di Opere Pubbliche C.d.r. 7.10 - OP.PUBBL.E INFR.TECN	Residui	103.676.113	103.676.113-	0
		Competenza	1.900.000.000	24.000.000	1.924.000.000
		Reiscrizione	557.529.741	349.700.185-	207.829.556
		TOTALE	2.561.205.854	429.376.298-	2.131.829.556
		CASSA	2.160.329.864	28.500.308-	2.131.829.556
04.2.002	Opere Pubbliche eseguite direttamente dalla Regione C.d.r. 7.10 - OP.PUBBL.E INFR.TECN	Residui	57.666.838.816	8.828.582.880-	48.838.255.936
		Competenza	3.722.118.000	0	3.722.118.000
		Reiscrizione	62.227.176.098	205.828.595	62.433.004.693
		TOTALE	123.616.132.914	8.622.754.285-	114.993.378.629
		CASSA	92.952.253.416	1.236.942.060-	91.715.311.356



FUNZIONE OBIETTIVO 04 - Opere pubbliche

U.P.B. Capitolo Voce	Descrizione		Previsioni	Variazioni	Assestato
04.2.003	Infrastrutture per la gestione delle risorse idriche <i>C.d.r. 7.06 - DIFESA SUOLO</i>	Residui	2.458.424.200	1.062.914.170-	1.395.510.030
		Competenza	0	0	0
		Reiscrizione	2.992.253.058	0	2.992.253.058
		TOTALE	5.450.677.258	1.062.914.170-	4.387.763.088
		CASSA	4.088.007.945	476.621.374-	3.611.386.571
04.2.004	Investimenti sulle Opere Pubbliche danneggiate dagli eventi sismici del 1997 e successivi <i>C.d.r. 7.UT3 - RICOSTR.PROG.INT.O.P</i>	Residui	642.097.273.211	95.014.663	642.192.287.874
		Competenza	0	0	0
		Reiscrizione	2.476.720.902	95.014.663-	2.381.706.239
		TOTALE	644.573.994.113	0	644.573.994.113
		CASSA	483.430.495.584	0	483.430.495.584
	Totale Funzione obiettivo 04	Residui	702.377.843.140	9.900.158.500-	692.477.684.640
		Competenza	5.662.118.000	24.000.000	5.686.118.000
		Reiscrizione	68.253.679.799	238.886.253-	68.014.793.546
		TOTALE	776.293.640.939	10.115.044.753-	766.178.596.186
		CASSA	582.704.809.909	1.742.063.742-	580.962.746.167



FUNZIONE OBIETTIVO 05 - Difesa del suolo, protezione civile e tutela ambientale

U.P.B. Capitolo Voce	Descrizione		Previsioni	Variazioni	Assestato
	Titolo I- Spese Correnti	Residui	8.021.480.305	483.503.738-	7.537.976.567
		Competenza	19.998.912.072	0	19.998.912.072
		Reiscrizione	6.082.016.120	3.367.447.179	9.449.463.299
		TOTALE	34.102.408.497	2.883.943.441	36.986.351.938
		CASSA	29.282.854.955	2.670.913.535	31.953.768.490
05.1.001	Studi, ricerche e monitoraggio delle risorse idriche	Residui	20.192.800	19.446.860-	745.940
		Competenza	0	0	0
	C.d.r. 7.06 - DIFESA SUOLO	Reiscrizione	259.629.921	0	259.629.921
		TOTALE	279.822.721	19.446.860-	260.375.861
		CASSA	209.867.041	9.577.062-	200.289.979
05.1.002	Prevenzione e riduzione del rischio idrogeologico	Residui	324.089.341	0	324.089.341
		Competenza	200.000.000	0	200.000.000
	C.d.r. 7.06 - DIFESA SUOLO	Reiscrizione	2.840.944.180	0	2.840.944.180
		TOTALE	3.365.033.521	0	3.365.033.521
		CASSA	2.574.866.607	0	2.574.866.607
05.1.003	Individuazione, realizzazione e gestione del sistema delle aree naturali protette regionali	Residui	18.446.020	8.446.020-	10.000.000
		Competenza	20.000.000	0	20.000.000
	C.d.r. 7.04 - PROMOSIST. NATURAL	Reiscrizione	0	0	0
		TOTALE	38.446.020	8.446.020-	30.000.000
		CASSA	28.834.515	3.750.000-	25.084.515



FUNZIONE OBIETTIVO 05 - Difesa del suolo, protezione civile e tutela ambientale

U.P.B. Capitolo Voce	Descrizione		Previsioni	Variazioni	Assestato
05.1.004	Progetti e ricerche in campo ambientale C.d.r. 7.04 - PROMOE.SIST. NATURAL	Residui	201.875.600	0	201.875.600
		Competenza	100.000.000	0	100.000.000
		Reiscrizione	0	7.116.003	7.116.003
		TOTALE	301.875.600	7.116.003	308.991.603
		CASSA	226.656.700	5.692.800	232.349.500
05.1.005	Realizzazione e informatizzazione di cartografia ecologica e geotematica C.d.r. 7.12 - GEOLOGICO	Residui	149.376.607	17.880.607-	131.496.000
		Competenza	100.000.000	0	100.000.000
		Reiscrizione	874.201.659	0	874.201.659
		TOTALE	1.123.578.266	17.880.607-	1.105.697.659
		CASSA	867.683.695	0	867.683.695
05.1.006	Progetti e ricerche in materia di programmazione territoriale e valutazione impatto ambientale C.d.r. 7.03 - PROGR. ASSETTO TERR.	Residui	91.532.501	34.865.201-	56.667.300
		Competenza	175.000.000	0	175.000.000
		Reiscrizione	0	0	0
		TOTALE	266.532.501	34.865.201-	231.667.300
		CASSA	159.899.376	8.644.401-	151.254.975
05.1.007	Progetti e ricerche in materia di difesa, tutela ambientale e Protezione civile C.d.r. 7.01 - AFF. GEN. E AMMIN.	Residui	389.144.160	30.977.680-	358.166.480
		Competenza	13.934.953.813	0	13.934.953.813
		Reiscrizione	0	0	0
		TOTALE	14.324.097.973	30.977.680-	14.293.120.293
		CASSA	14.189.311.933	0	14.189.311.933



FUNZIONE OBIETTIVO 05 - Difesa del suolo, protezione civile e tutela ambientale

U.P.B. Capitolo Voce	Descrizione		Previsioni	Variazioni	Assestato
05.1.008	Realizzazione di banche dati territoriali e applicazioni di rete per la programmazione dei servizi a livello regionale e locale C.d.r. 7.02 - INFORMATIVO TERRITOR	Residui	1.376.307.893	245.421.331-	1.130.886.562
		Competenza	817.172.545	0	817.172.545
		Reiscrizione	0	23.682.320	23.682.320
		TOTALE	2.193.480.438	221.739.011-	1.971.741.427
		CASSA	1.586.903.465	18.945.856	1.605.849.321
05.1.009	Attività di informazione ed educazione ambientale C.d.r. 7.03 - PREVENI. INQUIN.	Residui	294.237.212	2.000.000-	292.237.212
		Competenza	0	0	0
		Reiscrizione	49.965.500	635.468-	49.330.032
		TOTALE	344.202.712	2.635.468-	341.567.244
		CASSA	316.107.064	1.108.374-	314.998.690
05.1.010	Attività ed interventi in materia di smaltimento dei rifiuti C.d.r. 7.05 - PREVENI. INQUIN.	Residui	3.246.920.000	60.920.000-	3.186.000.000
		Competenza	2.066.000.000	0	2.066.000.000
		Reiscrizione	610.000	2.893.000.000	2.893.610.000
		TOTALE	5.313.530.000	2.832.080.000	8.145.610.000
		CASSA	4.039.147.500	2.314.400.000	6.353.547.500
05.1.011	Attività ed interventi per la tutela ed il risanamento dell'aria C.d.r. 7.05 - PREVENI. INQUIN.	Residui	434.888.289	472.730-	434.415.559
		Competenza	4.000.000	0	4.000.000
		Reiscrizione	310.200.560	0	310.200.560
		TOTALE	749.088.849	472.730-	748.616.119
		CASSA	570.340.709	472.730-	569.867.979



FUNZIONE OBIETTIVO 05 - Difesa del suolo, protezione civile e tutela ambientale

U.P.B. Capitolo Voce	Descrizione		Previsioni	Variazioni	Assestato
05.1.012	Sviluppo del termalismo C.d.r. 7.06 - DIFESA SUOLO	Residui Competenza Reiscrizione TOTALE CASSA	0 0 0 0 0	0 0 0 0 0	0 0 0 0 0
05.1.013	Cave miniere e acque minerali C.d.r. 7.06 - DIFESA SUOLO	Residui Competenza Reiscrizione TOTALE CASSA	0 10.000.000 0 10.000.000 7.500.000	0 0 6.708.805 6.708.805 5.367.044	0 10.000.000 6.708.805 16.708.805 12.867.044
05.1.014	Protezione civile e prevenzione dai rischi C.d.r. 7.11 - PROT.CIV.E PREV.RISC	Residui Competenza Reiscrizione TOTALE CASSA	1.064.974.076 811.785.714 1.716.812.748 3.593.572.538 2.811.375.832	31.484.354- 0 29.354.309 2.130.045- 23.483.447	1.033.489.722 811.785.714 1.746.167.057 3.591.442.493 2.834.859.279
05.1.015	Contributi per studi in materia di strumenti urbanistici C.d.r. 7.UT1 - URBANISTICA; CONTR.	Residui Competenza Reiscrizione TOTALE CASSA	116.457.339 160.000.000 0 276.457.339 209.843.004	31.588.939- 0 0 31.588.939- 0	84.868.400 160.000.000 0 244.868.400 209.843.004



FUNZIONE OBIETTIVO 05 - Difesa del suolo, protezione civile e tutela ambientale

U.F.B. Capitolo Voce	Descrizione		Previsioni	Variazioni	Assestato
05.1.016	Attività e programmi finalizzati alla salvaguardia del territorio c.d.r. 7.03 - PROG. ASSETTO TERR.	Residui	36.085.000	0	36.085.000
		Competenza	25.000.000	0	25.000.000
		Reiscrizione	0	408.221.194	408.221.194
		TOTALE	61.085.000	408.221.194	469.306.194
		CASSA	45.813.750	326.576.955	372.390.705
05.1.017	Funzioni delegate alle provincie in materia di risorse idriche e gestione del bacino del lago Trasimeno c.d.r. 7.06 - DIFESA SUOLO	Residui	0	0	0
		Competenza	1.235.000.000	0	1.235.000.000
		Reiscrizione	0	0	0
		TOTALE	1.235.000.000	0	1.235.000.000
		CASSA	968.750.000	0	968.750.000
05.1.018	Gestione, manutenzione e ampliamento della rete idrometeorologica c.d.r. 7.06 - DIFESA SUOLO	Residui	256.953.467	16-	256.953.451
		Competenza	340.000.000	0	340.000.000
		Reiscrizione	29.651.552	16	29.651.568
		TOTALE	626.605.019	0	626.605.019
		CASSA	469.953.764	0	469.953.764
	Titolo II - Spese di Investimento	Residui	51.962.972.267	10.211.932.666-	41.751.039.601
		Competenza	34.633.033.694	0	34.633.033.694
		Reiscrizione	55.012.970.622	1.640.938.175	56.653.908.797
		TOTALE	141.608.976.583	8.570.994.491-	133.037.982.092
		CASSA	115.120.146.387	1.192.299.052-	113.927.847.335



FUNZIONE OBIETTIVO 05 - Difesa del suolo, protezione civile e tutela ambientale

U.P.B. Capitolo Voce	Descrizione		Previsioni	Variazioni	Assestato
05.2.001	Studi per la prevenzione del rischio sismico C.d.r. 7.12 - <i>GEOLOGICO</i>	Residui	0	0	0
		Competenza	0	0	0
		Reiscrizione	35.873.720	0	35.873.720
		TOTALE	35.873.720	0	35.873.720
		CASSA	26.905.290	0	26.905.290
05.2.002	Consolidamento e trasferimento abitati colpiti o minacciati da movimenti franosi o dissesti idrogeologici C.d.r. 7.06 - <i>DIFESA SUOLO</i>	Residui	4.525.532.056	1.654.436.326-	2.871.095.730
		Competenza	4.820.000.000	0	4.820.000.000
		Reiscrizione	7.522.628.292	44.557.011	7.567.185.303
		TOTALE	16.868.160.348	1.609.879.315-	15.258.281.033
		CASSA	13.519.759.077	511.716.628-	13.008.042.449
05.2.003	Attività ed interventi per la tutela ed il risanamento delle acque C.d.r. 7.05 - <i>PREVENZ. INQUIN.</i>	Residui	29.027.980.272	6.187.390.900-	20.840.589.372
		Competenza	11.613.033.694	0	11.613.033.694
		Reiscrizione	8.878.306.403	1.757.778.016	10.636.084.419
		TOTALE	49.519.320.369	6.429.612.884-	43.089.707.485
		CASSA	40.062.652.841	635.191.277-	39.427.461.564
05.2.004	Progetti finanziati con risorse comunitarie per interventi nei parchi e nelle aree protette C.d.r. 7.04 - <i>PROMOS.SIST. NATURAL</i>	Residui	501.315.292	80-	501.315.212
		Competenza	0	0	0
		Reiscrizione	1.202.170	1.843	1.204.013
		TOTALE	502.517.462	1.763	502.519.225
		CASSA	376.888.099	0	376.888.099



FUNZIONE OBIETTIVO 05 - Difesa del suolo, protezione civile e tutela ambientale

U.P.B. Capitolo Voce	Descrizione		Previsioni	Variazioni	Assestato
05.2.005	Interventi nelle aree naturali protette e per la valorizzazione dei beni ambientali <i>C.d.r. 7.04 - PROMOV. SIST. NATURAL</i>	Residui	2.012.587.588	19.095.200-	1.993.492.388
		Competenza	200.000.000	0	200.000.000
		Reiscrizione	1.366.378.650	162.023.504-	1.204.355.146
		TOTALE	3.578.966.238	181.118.704-	3.397.847.534
		CASSA	2.695.824.679	45.883.245-	2.649.941.434
05.2.006	Attività ed interventi per il risanamento dell'aria <i>C.d.r. 7.05 - PREVEN. INQUIN.</i>	Residui	0	0	0
		Competenza	0	0	0
		Reiscrizione	520.268.045	0	520.268.045
		TOTALE	520.268.045	0	520.268.045
		CASSA	390.201.034	0	390.201.034
05.2.007	Servizi informatici per il territorio <i>C.d.r. 7.03 - PROGR. ASSETTO TERR.</i>	Residui	483.791.267	0	483.791.267
		Competenza	0	0	0
		Reiscrizione	0	0	0
		TOTALE	483.791.267	0	483.791.267
		CASSA	362.843.450	0	362.843.450
05.2.008	Attività ed interventi in materia di smaltimento rifiuti <i>C.d.r. 7.05 - PREVEN. INQUIN.</i>	Residui	0	0	0
		Competenza	1.000.000.000	0	1.000.000.000
		Reiscrizione	145.254.593	0	145.254.593
		TOTALE	1.145.254.593	0	1.145.254.593
		CASSA	1.108.940.945	0	1.108.940.945



FUNZIONE OBIETTIVO 05 - Difesa del suolo, protezione civile e tutela ambientale

U.P.B. Capitolo Voce	Descrizione		Previsioni	Variazioni	Assestato
05.2.009	Monitoraggio ambientale e sistema informativo C.d.r. 7.06 - DIFESA SUOLO	Residui	0	0	0
		Competenza	0	0	0
		Reiscrizione	9.750.003	0	9.750.003
		TOTALE	9.750.003	0	9.750.003
		CASSA	7.312.502	0	7.312.502
05.2.010	Interventi per il ripristino e il miglioramento delle condizioni civili e ambientali C.d.r. 7.11 - PROT.CIV.E PREV.RISC	Residui	665.104.927	81.526.963-	583.577.964
		Competenza	900.000.000	0	900.000.000
		Reiscrizione	5.081.315.248	0	5.081.315.248
		TOTALE	6.646.420.175	81.526.963-	6.564.893.212
		CASSA	4.959.815.131	0	4.959.815.131
05.2.011	Lago Trasimeno: interventi volti al mantenimento e miglioramento del bacino imbrifero C.d.r. 7.06 - DIFESA SUOLO	Residui	339.000.000	0	339.000.000
		Competenza	0	0	0
		Reiscrizione	12.541.262	0	12.541.262
		TOTALE	351.541.262	0	351.541.262
		CASSA	263.655.947	0	263.655.947
05.2.012	Prevenzione e riduzione del rischio idrogeologico C.d.r. 7.06 - DIFESA SUOLO	Residui	14.407.660.865	269.483.197-	14.138.177.668
		Competenza	16.100.000.000	0	16.100.000.000
		Reiscrizione	31.439.452.236	624.809	31.440.077.045
		TOTALE	61.947.113.101	268.858.388-	61.678.254.713
		CASSA	51.345.347.392	492.098	51.345.839.490



REGIONE DELL'UMBRIA
TABELLA B - Stato di previsione della spesa

FUNZIONE OBIETTIVO 05 - Difesa del suolo, protezione civile e tutela ambientale

U.P.B. Capitolo Voce	Descrizione	Residui Competenza Riscossione TOTALE CASSA	Previsioni	Variazioni	Assestato
	Totale Funzione obiettivo 05		59.984.452.572	10.695.436.404-	49.289.016.168
			54.631.945.766	0	54.631.945.766
			61.094.986.742	5.008.385.356	66.103.372.096
			175.711.385.080	5.687.051.050-	170.024.334.030
			144.403.001.342	1.478.614.483	145.881.615.825



FUNZIONE OBIETTIVO 06 - Servizi e infrastrutture per la mobilità e il trasporto merci

U.F.B. Capitolo Voce	Descrizione		Previsioni	Variazioni	Assestato
	Titolo I- Spese Correnti	Residui	1.957.128.726	23.108.655-	1.934.020.071
		Competenza	148.152.200.000	0	148.152.200.000
		Reiscrizione	2.333.329.740	3.085.961	2.336.415.701
		TOTALE	152.442.658.466	20.022.694-	152.422.635.772
		CASSA	133.217.260.762	2.468.768	133.219.729.530
06.1.001	Tenuta albi del settore trasporti C.d.r. 7.07 - MOBILITA' E TRASP.	Residui	25.266.670	0	25.266.670
		Competenza	130.200.000	0	130.200.000
		Reiscrizione	0	0	0
		TOTALE	155.466.670	0	155.466.670
		CASSA	116.600.003	0	116.600.003
06.1.002	Finanziamento dei servizi di trasporto pubblico C.d.r. 7.07 - MOBILITA' E TRASP.	Residui	1.677.448.320	16.810.919-	1.660.637.401
		Competenza	137.065.000.000	0	137.065.000.000
		Reiscrizione	1.761.696.815	88.338	1.761.785.153
		TOTALE	140.504.145.135	16.722.581-	140.487.422.554
		CASSA	121.783.108.852	70.670	121.783.179.522
06.1.003	Ripiano disavanzi di esercizio delle aziende di trasporto pubblico C.d.r. 7.07 - MOBILITA' E TRASP.	Residui	0	0	0
		Competenza	10.867.000.000	0	10.867.000.000
		Reiscrizione	0	0	0
		TOTALE	10.867.000.000	0	10.867.000.000
		CASSA	10.581.000.000	0	10.581.000.000



FUNZIONE OBIETTIVO 06 - Servizi e Infrastrutture per la mobilità e il trasporto merci

U.P.B. Capitolo Voce	Descrizione		Previsioni	Variazioni	Assestato
06.1.004	Studi, progettazione e valutazione impatto ambientale per le infrastrutture relative alla mobilità C.d.r. 7.08 - <i>INFRASTR. VIARIE</i>	Residui	149.540.000	0	149.540.000
		Competenza	50.000.000	0	50.000.000
		Reiscrizione	159.667.645	2.997.623	162.665.268
		TOTALE	359.207.645	2.997.623	362.205.268
		CASSA	318.922.645	2.398.098	321.320.743
06.1.005	Progetti di risparmio energetico termie e save C.d.r. 7.07 - <i>MOBILITA' E TRASP.</i>	Residui	56.576.000	0	56.576.000
		Competenza	0	0	0
		Reiscrizione	411.965.280	0	411.965.280
		TOTALE	468.541.280	0	468.541.280
		CASSA	351.405.960	0	351.405.960
06.1.006	Studi e attività finalizzate alla elaborazione di programmi in materia di trasporto merci C.d.r. 7.073 - <i>TRASPORTO MERCI</i>	Residui	48.297.736	6.297.736-	42.000.000
		Competenza	40.000.000	0	40.000.000
		Reiscrizione	0	0	0
		TOTALE	88.297.736	6.297.736-	82.000.000
		CASSA	66.223.302	0	66.223.302
Titolo II - Spese di Investimento					
		Residui	8.525.117.549	1.140.678.692-	7.384.438.857
		Competenza	157.159.524.466	662.000.000	157.821.524.466
		Reiscrizione	11.727.265.600	425.916.663	12.153.182.263
		TOTALE	177.411.907.615	52.762.029-	177.359.145.586
		CASSA	155.230.686.828	740.986.848	155.971.673.676



FUNZIONE OBIETTIVO 06 - Servizi e infrastrutture per la mobilità e il trasporto merci

U.F.B. Capitolo Voce	Descrizione		Previsioni	Variazioni	Assestato
06.2.001	Investimenti nel settore dei trasporti pubblici C.d.r. 7.07 - MOBILITA' E TRASP.	Residui	1.036.546.200	330.000.000-	706.546.200
		Competenza	0	0	0
		Reiscrizione	5.649.605.600	19.437.680	5.669.043.280
		TOTALE	6.686.151.800	310.562.320-	6.375.589.480
		CASSA	5.097.113.850	228.062.320-	4.869.051.530
06.2.002	Interventi sulle infrastrutture stradali C.d.r. 7.08 - INFRASTR. VIARIE	Residui	7.268.956.797	810.678.692-	6.458.278.105
		Competenza	80.953.524.466	0	80.953.524.466
		Reiscrizione	2.886.500.000	403.818.983	3.290.318.983
		TOTALE	91.108.981.263	406.859.709-	90.702.121.554
		CASSA	88.656.992.064	304.921.168	88.961.913.232
06.2.003	Interventi nelle infrastrutture ferroviarie C.d.r. 7.08 - INFRASTR. VIARIE	Residui	0	0	0
		Competenza	72.593.000.000	0	72.593.000.000
		Reiscrizione	0	0	0
		TOTALE	72.593.000.000	0	72.593.000.000
		CASSA	55.393.000.000	0	55.393.000.000
06.2.004	Altri interventi (aeroporti, parcheggi, piste ciclabili, ...) C.d.r. 7.08 - INFRASTR. VIARIE	Residui	97.214.552	0	97.214.552
		Competenza	3.513.000.000	662.000.000	4.175.000.000
		Reiscrizione	2.501.000.000	2.660.000	2.503.660.000
		TOTALE	6.111.214.552	664.660.000	6.775.874.552
		CASSA	5.461.660.914	664.128.000	6.125.788.914



FUNZIONE OBIETTIVO 06 - Servizi e Infrastrutture per la mobilità e il trasporto merci

U.P.B. Capitolo Voce	Descrizione		Previsioni	Variazioni	Assestato	
06.2.005	Realizzazione di centri merci c.d.r. 7.075 - TRASPORTO MERCI	Residui	122.400.000	0	122.400.000	
		Competenza	100.000.000	0	100.000.000	
		Reiscrizione	690.160.000	0	690.160.000	
		TOTALE	912.560.000	0	912.560.000	
		CASSA	621.920.000	0	621.920.000	
	Totale Funzione obiettivo 06		Residui	10.482.246.275	1.163.787.347-	9.318.458.928
			Competenza	305.311.724.466	662.000.000	305.973.724.466
			Reiscrizione	14.060.593.340	429.002.624	14.489.597.964
			TOTALE	329.854.566.081	72.784.723-	329.781.781.358
			CASSA	288.447.947.590	743.455.616	289.191.403.206




U.F.B. Capitolo Voce	Descrizione		Previsioni	Variazioni	Assestato
	Titolo I- Spese Correnti	Residui	17.534.511.861	3.448.567.559-	14.085.944.302
		Competenza	24.740.487.130	0	24.740.487.130
		Reiscrizione	5.039.923.254	1.704.306.836	6.744.230.090
		TOTALE	47.314.922.245	1.744.260.723-	45.570.661.522
		CASSA	37.609.824.578	209.864.136	37.819.688.714
07.1.001	Attività di prevenzione e di repressione degli incendi	Residui	907.681.830	142.505.213-	765.176.617
		Competenza	800.000.000	0	800.000.000
	<i>C.d.c. 5.08 - PROG.FORREST.E FAUN.</i>	Reiscrizione	94.781.000	78.043.509	172.824.509
		TOTALE	1.802.462.830	64.461.704-	1.738.001.126
		CASSA	1.351.847.122	62.434.807	1.414.281.929
07.1.002	Gestione del patrimonio agro - forestale e bonifica montana	Residui	3.736.211.501	424.003.202-	3.312.208.299
		Competenza	11.513.837.680	0	11.513.837.680
	<i>C.d.c. 5.08 - PROG.FORREST.E FAUN.</i>	Reiscrizione	287.777.000	324.018.676	611.795.676
		TOTALE	15.537.826.181	99.984.526-	15.437.841.655
		CASSA	12.342.404.056	242.828.390	12.585.232.446
07.1.003	Aiuti all'insediamento e all'associazionismo nel settore agricolo	Residui	0	0	0
		Competenza	0	0	0
	<i>C.d.c. 5.05 - AIUTI INPR. AGRIC.</i>	Reiscrizione	767.835.862	103.381.202	871.217.064
		TOTALE	767.835.862	103.381.202	871.217.064
		CASSA	575.876.898	82.704.962	658.581.860



FUNZIONE OBIETTIVO 07 - Agricoltura, foreste ed economia montana

U.P.B. Capitolo Voce	Descrizione		Previsioni	Variazioni	Assestato
07.1.004	Sistemi di qualità e qualificazione delle produzioni C.d.r. 5.07 - PROD.VEG.E POL. IN.	Residui Competenza Reiscrizione TOTALE CASSA	2.804.930.959 0 357.894.800 3.162.825.759 2.376.340.952	0 0 55.592.940 55.592.940 44.474.353	2.804.930.959 0 413.487.740 3.218.418.699 2.420.815.305
07.1.005	Ripianamento disavansi E.S.A.U. C.d.r. 4.07 - RAGIONERIA	Residui Competenza Reiscrizione TOTALE CASSA	0 1.481.000.000 0 1.481.000.000 1.481.000.000	0 0 0 0 0	0 1.481.000.000 0 1.481.000.000 1.481.000.000
07.1.006	A agevolazioni straordinarie connesse ad eventi sismici C.d.r. 5.03 - CREDITO AGRARIO	Residui Competenza Reiscrizione TOTALE CASSA	0 0 0 0 0	0 0 0 0 0	0 0 0 0 0
07.1.007	Interventi a favore della cooperazione, associazionismo e dei singoli agricoltori C.d.r. 5.03 - CREDITO AGRARIO	Residui Competenza Reiscrizione TOTALE CASSA	2.370.178.407 65.404.000 1.907.357.908 4.342.940.315 3.750.395.713	2.370.178.407- 0 1.182.873.471 1.187.304.936- 596.708.661-	0 65.404.000 3.090.231.379 3.155.635.379 3.153.687.052



FUNZIONE OBIETTIVO 07 - Agricoltura, foreste ed economia montana

Pagina 31

U.P.B. Capitolo Voce	Descrizione		Previsioni	Variazioni	Assestato
07.1.008	Promozione, informazione e rilevamento dati nel settore agricolo C.d.r. 5.02 - SVILUPPO RURALE SOST	Residui	3.288.286.123	287.653.127-	3.000.632.996
		Competenza	1.049.745.450	0	1.049.745.450
		Reiscrizione	846.893.320	226.126.620	1.073.019.940
		TOTALE	5.184.924.893	61.526.507-	5.123.398.386
		CASSA	3.996.130.033	175.065.866	4.171.195.899
07.1.009	Bonifica ed irrigazione C.d.r. 5.04 - BONIF. E IRRIG. FOND.	Residui	643.900.000	133.000.000-	510.900.000
		Competenza	524.000.000	0	524.000.000
		Reiscrizione	177.383.364	2.083.418	179.466.782
		TOTALE	1.345.283.364	130.916.582-	1.214.366.782
		CASSA	1.065.962.523	1.666.735	1.067.629.258
07.1.010	Interventi in zootecnia C.d.r. 5.06 - QUALIF. PRODUR.ANIM.	Residui	86.592.337	0	86.592.337
		Competenza	1.620.000.000	0	1.620.000.000
		Reiscrizione	600.000.000	352.425.000-	247.575.000
		TOTALE	2.306.592.337	352.425.000-	1.954.167.337
		CASSA	1.729.944.253	144.708.084	1.874.652.337
07.1.011	Interventi nel settore della pesca professionale C.d.r. 5.06 - QUALIF. PRODUR.ANIM.	Residui	112.500.000	0	112.500.000
		Competenza	189.500.000	0	189.500.000
		Reiscrizione	0	0	0
		TOTALE	302.000.000	0	302.000.000
		CASSA	231.500.000	0	231.500.000



FUNZIONE OBIETTIVO 07 - Agricoltura, foreste ed economia montana

U.P.B. Capitolo Voce	Descrizione		Previsioni	Variazioni	Assestato
07.1.012	Contributi alle associazioni professionali dei coltivatori C.d.r. 5.02 - SVILUPPO RURALE SOST	Residui Competenza Reiscrizione TOTALE CASSA	0 600.000.000 0 600.000.000 450.000.000	0 0 0 0 0	0 600.000.000 0 600.000.000 450.000.000
07.1.013	Finanziamenti nel settore della programmazione faunistica C.d.r. 5.08 - PROG.FORREST.E FAUN.	Residui Competenza Reiscrizione TOTALE CASSA	3.117.917.664 5.397.000.000 0 8.514.917.664 6.408.688.248	91.227.610- 0 84.612.000 6.615.610- 52.689.600	3.026.690.054 5.397.000.000 84.612.000 8.508.302.054 6.461.377.848
07.1.014	Politiche per lo sviluppo rurale C.d.r. 5.02 - SVILUPPO RURALE SOST	Residui Competenza Reiscrizione TOTALE CASSA	466.313.040 1.500.000.000 0 1.966.313.040 1.849.734.780	0 0 0 0 0	466.313.040 1.500.000.000 0 1.966.313.040 1.849.734.780
	Titolo II - Spese di Investimento	Residui Competenza Reiscrizione TOTALE CASSA	163.002.796.862 37.664.408.315 112.496.088.768 313.163.293.945 243.946.282.887	36.941.283.928- 11.409.710 12.542.681.100 24.387.193.118- 1.203.128.232	126.061.512.934 37.675.818.025 125.038.769.868 288.776.100.827 245.149.411.119



FUNZIONE OBIETTIVO 07 - Agricoltura, foreste ed economia montana

U.P.B. Capitolo Voce	Descrizione		Previsioni	Variazioni	Assestato
07.2.001	Protezione delle foreste e investimenti sul patrimonio forestale <i>C.d.r. 5.08 - PROG.FOREST.E FAUN.</i>	Residui	16.051.744.271	2.801.643.782-	13.250.098.489
		Competenza	70.000.000	0	70.000.000
		Reiscrizione	4.854.536.681	25.546.326	4.880.083.007
		TOTALE	20.976.280.952	2.776.099.456-	18.200.181.496
		CASSA	15.724.710.716	159.797.459-	15.564.913.257
07.2.002	Interventi in materia di forestazione ed economia montana <i>C.d.r. 5.08 - PROG.FOREST.E FAUN.</i>	Residui	24.905.662.664	6.571.364.329-	18.334.298.335
		Competenza	7.627.000.000	0	7.627.000.000
		Reiscrizione	7.173.114.652	32.199.962	7.205.314.614
		TOTALE	39.705.777.316	6.539.164.367-	33.166.612.949
		CASSA	29.438.082.950	1.676.083.979-	27.761.998.971
07.2.003	Aiuti agli investimenti nelle strutture di produzione, trasformazione e commercializzazione di prodotti agricoli <i>C.d.r. 5.05 - AIUTI INPR. AGRIC.</i>	Residui	28.351.951.217	1.592.386.796-	26.759.564.421
		Competenza	3.500.000.000	0	3.500.000.000
		Reiscrizione	21.040.268.957	2.378.519.402	23.418.788.359
		TOTALE	52.892.220.174	786.132.606	53.678.352.780
		CASSA	39.671.474.671	1.976.680.187	41.648.154.858
07.2.004	Politiche per l'innovazione e servizi <i>C.d.r. 5.07 - PROD.VNG.N POL. IN.</i>	Residui	41.415.145.815	6.334.561.865-	35.080.583.950
		Competenza	1.834.108.240	0	1.834.108.240
		Reiscrizione	9.865.888.769	987.754.308	10.853.643.077
		TOTALE	53.115.142.824	5.346.807.557-	47.768.335.267
		CASSA	39.994.884.179	231.714.522	40.226.598.701



FUNZIONE OBIETTIVO 07 - Agricoltura, foreste ed economia montana

U.P.B. Capitolo Voce	Descrizione		Previsioni	Variazioni	Assestato
07.2.005	Investimenti in materia di bonifica, irrigazione e miglioramento fondiario C.d.r. 5.04 - BONIF. E MIGL. FOND.	Residui	28.216.563.534	13.615.695.425-	14.600.868.109
		Competenza	580.000.000	0	580.000.000
		Reiscrizione	27.494.757.140	872.667.362	28.367.424.502
		TOTALE	56.291.320.674	12.743.028.063-	43.548.292.611
		CASSA	42.113.490.508	4.356.357.179-	37.757.133.329
07.2.006	Interventi vari relativi a contributi in conto interessi C.d.r. 5.03 - CREDITO AGRARIO	Residui	2.233.657.211	1.562.795.023-	670.862.188
		Competenza	14.902.159.000	11.409.710	14.913.568.710
		Reiscrizione	29.968.439.411	5.417.810.770	35.386.250.181
		TOTALE	47.104.255.622	3.866.425.457	50.970.681.079
		CASSA	42.745.523.377	3.134.201.181	45.879.724.558
07.2.007	Comunicazione ed educazione alimentare, automazione e rilevamento dati e statistiche C.d.r. 5.02 - SVILUPPO RURALE SOST	Residui	245.226.779	3.642.379-	241.584.400
		Competenza	532.652.075	0	532.652.075
		Reiscrizione	1.588.324.291	115.444.121-	1.472.880.170
		TOTALE	2.366.203.145	119.086.500-	2.247.116.645
		CASSA	1.907.815.378	676.863	1.908.492.241
07.2.008	Attività agrituristica C.d.r. 5.04 - BONIF. E MIGL. FOND.	Residui	6.929.076.900	1.519.772.150-	5.409.304.750
		Competenza	460.000.000	0	460.000.000
		Reiscrizione	3.008.419.126	84.333.000	3.092.752.126
		TOTALE	10.397.496.026	1.435.439.150-	8.962.056.876
		CASSA	7.820.622.020	67.466.400	7.888.088.420



FUNZIONE OBIETTIVO 07 - Agricoltura, foreste ed economia montana

U.P.B. Capitolo Voce	Descrizione		Previsioni	Variazioni	Assestato
07.2.009	Interventi vari nel settore zootecnico C.d.r. 5.06 - QUALIF. PRODUR.ANIM.	Residui	8.906.053.300	2.685.466.300-	6.220.587.000
		Competenza	749.489.000	0	749.489.000
		Reiscrizione	5.552.365.821	2.250.856.658	7.803.222.479
		TOTALE	15.207.908.121	434.609.642-	14.773.298.479
		CASSA	11.447.053.341	1.636.494.986	13.083.548.327
07.2.010	Interventi a favore di colture mediterranee, oli- vicoltura, viticoltura e nel settore ortofruttico- lo C.d.r. 5.07 - PROD.VEG.E POL. IN.	Residui	1.236.513.386	0	1.236.513.386
		Competenza	600.000.000	0	600.000.000
		Reiscrizione	1.404.280.383	9.054	1.404.289.437
		TOTALE	3.240.793.769	9.054	3.240.802.823
		CASSA	2.580.595.328	28.064.640	2.608.659.968
07.2.011	Attività istituzionali C.d.r. 5.03 - CREDITO AGRARIO	Residui	1.553.953.879	253.953.879-	1.300.000.000
		Competenza	2.219.000.000	0	2.219.000.000
		Reiscrizione	1.999	481.534.879	481.536.878
		TOTALE	3.772.955.878	227.581.000	4.000.536.878
		CASSA	2.848.965.409	218.553.270	3.067.518.679
07.2.012	Iniziativa volte alla diffusione di prodotti agri- coli di qualità C.d.r. 5.02 - SVILUPPO RURALE SOST	Residui	0	0	0
		Competenza	40.000.000	0	40.000.000
		Reiscrizione	380.680.500	126.893.500	507.574.000
		TOTALE	420.680.500	126.893.500	547.574.000
		CASSA	325.510.375	101.514.800	427.025.175



FUNZIONE OBIETTIVO 07 - Agricoltura, foreste ed economia montana

U.P.B. Capitolo Voce	Descrizione		Previsioni	Variazioni	Assestato
07.2.013	Finanziamenti nel settore della programmazione faunistica <i>C.d.r. 5.08 - PROG.FOREST.E FAUN.</i>	Residui	1.163.806.200	0	1.163.806.200
		Competenza	50.000.000	0	50.000.000
		Reiscrizione	165.011.038	0	165.011.038
		TOTALE	1.378.817.238	0	1.378.817.238
		CASSA	1.034.112.929	0	1.034.112.929
07.2.014	Politiche per lo sviluppo rurale <i>C.d.r. 5.08 - SVILUPPO RURALE SOST</i>	Residui	1.793.441.706	0	1.793.441.706
		Competenza	4.500.000.000	0	4.500.000.000
		Reiscrizione	0	0	0
		TOTALE	6.293.441.706	0	6.293.441.706
		CASSA	6.293.441.706	0	6.293.441.706
Totale Funzione obiettivo 07		Residui	180.537.308.723	40.389.851.487-	140.147.457.236
		Competenza	62.404.895.445	11.409.710	62.416.305.155
		Reiscrizione	117.536.012.022	14.246.987.936	131.782.999.958
		TOTALE	360.478.216.190	26.131.453.841-	334.346.762.349
		CASSA	281.556.107.465	1.412.992.368	282.969.099.833



FUNZIONE OBIETTIVO 08 - Industria, artigianato e commercio

U.P.B. Capitolo Voce	Descrizione		Previsioni	Variazioni	Assestato
	Titolo I- Spese Correnti	Residui	11.431.038.985	1.102.687.334-	10.328.351.651
		Competenza	6.409.279.322	0	6.409.279.322
		Reiscrizione	4.675.874.791	273.168.399	4.949.043.190
		TOTALE	22.516.193.098	829.518.935-	21.686.674.163
		CASSA	17.902.884.658	5.440.436	17.908.325.094
08.1.001	Spese per la realizzazione di programmi di iniziativa comunitaria	Residui	4.343.277.250	3.963.200-	4.339.314.050
		Competenza	0	0	0
		Reiscrizione	824.248.108	6.168.399	830.416.507
		TOTALE	5.167.525.358	2.205.199	5.169.730.557
		CASSA	3.886.814.019	4.934.720	3.891.748.739
	<i>C.d.r. 5.09 - POLITICHE SOST. INPR</i>				
08.1.002	Contributi a favore dell'artigianato	Residui	10.796.138	0	10.796.138
		Competenza	1.350.000.000	0	1.350.000.000
		Reiscrizione	0	0	0
		TOTALE	1.360.796.138	0	1.360.796.138
		CASSA	1.020.597.104	0	1.020.597.104
	<i>C.d.r. 5.09 - POLITICHE SOST. INPR</i>				
08.1.003	Valorizzazione delle attività multimediali	Residui	974.927.575	595.337.417-	379.590.158
		Competenza	0	0	0
		Reiscrizione	766.557.917	45.000.000	811.557.917
		TOTALE	1.741.485.492	550.337.417-	1.191.148.075
		CASSA	1.314.864.119	136.466.044-	1.176.398.075
	<i>C.d.r. 5.09 - POLITICHE SOST. INPR</i>				



FUNZIONE OBIETTIVO 08 - Industria, artigianato e commercio

U.P.B. Capitolo Voce	Descrizione		Previsioni	Variazioni	Assestato
08.1.004	Azioni per l'imprenditoria femminile <i>C.d.r. 5.09 - POLITICHE SOC. IMPR</i>	Residui	0	0	0
		Competenza	149.000.000	0	149.000.000
		Reiscrizione	0	0	0
		TOTALE	149.000.000	0	149.000.000
		CASSA	149.000.000	0	149.000.000
08.1.005	Contributi per attività di Animazione economica <i>C.d.r. 5.10 - POL.OFF.PUB.SERV.IMP</i>	Residui	84.480.000	25.200.000-	59.280.000
		Competenza	0	0	0
		Reiscrizione	25.200.000	0	25.200.000
		TOTALE	109.680.000	25.200.000-	84.480.000
		CASSA	82.260.000	1.128.240-	81.131.760
08.1.006	Promozione e diffusione dell'innovazione <i>C.d.r. 5.10 - POL.OFF.PUB.SERV.IMP</i>	Residui	1.109.760.000	161.472.000-	948.288.000
		Competenza	0	0	0
		Reiscrizione	161.472.000	0	161.472.000
		TOTALE	1.271.232.000	161.472.000-	1.109.760.000
		CASSA	953.424.001	0	953.424.001
08.1.007	Ricerca ed attrazione iniziative esogene <i>C.d.r. 5.10 - POL.OFF.PUB.SERV.IMP</i>	Residui	2.194.235.450	223.995.450-	1.970.240.000
		Competenza	0	0	0
		Reiscrizione	277.435.450	0	277.435.450
		TOTALE	2.471.670.900	223.995.450-	2.247.675.450
		CASSA	1.853.753.176	0	1.853.753.176



FUNZIONE OBIETTIVO 08 - Industria, artigianato e commercio

U.P.B. Capitolo Voce	Descrizione		Previsioni	Variazioni	Assestato
08.1.008	Interventi rivolti ad agevolare l'accesso al credito delle imprese artigiane <i>C.d.r. 5.11 - INTERNAS. IMPRESSE</i>	Residui Competenza Reiscrizione TOTALE CASSA	0 0 0 0 0	0 0 0 0 0	0 0 0 0 0
08.1.009	Interventi in favore dell'associazionismo e della cooperazione nel settore dell'artigianato <i>C.d.r. 5.11 - INTERNAS. IMPRESSE</i>	Residui Competenza Reiscrizione TOTALE CASSA	859.636.130 600.000.000 0 1.459.636.130 1.094.727.098	50.000.000- 0 0 50.000.000- 37.500.000-	809.636.130 600.000.000 0 1.409.636.130 1.057.227.098
08.1.010	Iniziative per la promozione e sostegno dell'artigianato <i>C.d.r. 5.11 - INTERNAS. IMPRESSE</i>	Residui Competenza Reiscrizione TOTALE CASSA	1.379.430.010 1.186.649.322 0 2.566.079.332 1.988.721.830	22.128.040- 0 0 22.128.040- 0	1.357.301.970 1.186.649.322 0 2.543.951.292 1.988.721.830
08.1.011	Servizi reali ed innovazione tecnologica nel settore dell'artigianato <i>C.d.r. 5.11 - INTERNAS. IMPRESSE</i>	Residui Competenza Reiscrizione TOTALE CASSA	57.400.000 50.000.000 105.088.716 212.488.716 159.366.537	168.000- 0 0 168.000- 0	57.232.000 50.000.000 105.088.716 212.320.716 159.366.537



FUNZIONE OBIETTIVO 08 - Industria, artigianato e commercio

U.P.B. Capitolo Voce	Descrizione		Previsioni	Variazioni	Assestato
08.1.012	Interventi in favore del commercio C.d.r. 5.13 - COMMERCIO	Residui	247.468.432	20.423.227-	227.045.205
		Competenza	580.630.000	0	580.630.000
		Reiscrizione	0	0	0
		TOTALE	828.098.432	20.423.227-	807.675.205
		CASSA	621.231.324	0	621.231.324
08.1.013	Informazione e tutela dei consumatori C.d.r. 5.13 - COMMERCIO	Residui	169.628.000	0	169.628.000
		Competenza	155.000.000	0	155.000.000
		Reiscrizione	0	0	0
		TOTALE	324.628.000	0	324.628.000
		CASSA	245.221.000	0	245.221.000
08.1.014	Sostegno alle Piccole e Medie Industrie C.d.r. 5.09 - POLITICHE SOST. IMPR	Residui	0	0	0
		Competenza	0	0	0
		Reiscrizione	1.872.600	0	1.872.600
		TOTALE	1.872.600	0	1.872.600
		CASSA	1.404.450	0	1.404.450
08.1.015	Oneri per gli apprendisti artigiani C.d.r. 5.11 - INTERNAE. IMPRES	Residui	0	0	0
		Competenza	2.338.000.000	0	2.338.000.000
		Reiscrizione	2.514.000.000	222.000.000	2.736.000.000
		TOTALE	4.852.000.000	222.000.000	5.074.000.000
		CASSA	4.531.500.000	177.600.000	4.709.100.000



FUNZIONE OBIETTIVO 08 - Industria, artigianato e commercio

Pagina 41

U.P.B. Capitolo Voce	Descrizione		Previsioni	Variazioni	Assestato
	Titolo II - Spese di Investimento	Residui	103.372.225.498	5.764.962.694-	97.607.262.804
		Competenza	35.342.000.000	0	35.342.000.000
		Reiscrizione	31.083.386.487	88.497.518	31.171.884.005
		TOTALE	169.797.611.985	5.676.465.176-	164.121.146.809
		CASSA	136.962.533.692	1.337.755.574-	135.624.778.118
08.2.001	Contributi per lo sviluppo imprenditoriale <i>C.d.r. 5.09 - POLITICHE SOST. INPR</i>	Residui	0	0	0
		Competenza	2.831.000.000	0	2.831.000.000
		Reiscrizione	2.435.846.054	3.122.822.548	5.558.668.602
		TOTALE	5.266.846.054	3.122.822.548	8.389.668.602
		CASSA	5.266.846.054	2.498.258.038	7.765.104.092
08.2.002	Fondo unico regionale per le attività produttive industriali <i>C.d.r. 5.09 - POLITICHE SOST. INPR</i>	Residui	21.137.245.126	0	21.137.245.126
		Competenza	22.000.000.000	0	22.000.000.000
		Reiscrizione	3.850.000.000	0	3.850.000.000
		TOTALE	46.987.245.126	0	46.987.245.126
		CASSA	40.740.433.845	0	40.740.433.845
08.2.003	Aiuti alle imprese per investimenti ambientali <i>C.d.r. 5.09 - POLITICHE SOST. INPR</i>	Residui	19.710.218.759	4.925.283.616-	14.784.935.143
		Competenza	0	0	0
		Reiscrizione	8.188.163.677	415.002.076-	7.773.161.601
		TOTALE	27.898.382.436	5.340.285.692-	22.558.096.744
		CASSA	20.923.786.829	1.314.817.899-	19.608.968.930



FUNZIONE OBIETTIVO 08 - Industria, artigianato e commercio

U.P.B. Capitolo Voce	Descrizione		Previsioni	Variazioni	Assestato
08.2.004	Partecipazione al Consorzio fidi regionale per interventi di sostegno a favore dell'artigianato C.d.F. 5.09 - POLITICHE SOST. INPR	Residui Competenza Reiscrizione TOTALE CASSA	0 0 0 0 0	0 0 0 0 0	0 0 0 0 0
08.2.005	Interventi finanziati nell'ambito di programmi di iniziativa comunitaria C.d.F. 5.09 - POLITICHE SOST. INPR	Residui Competenza Reiscrizione TOTALE CASSA	644.000.000 0 11.680.000 655.680.000 549.210.000	0 0 0 0 0	644.000.000 0 11.680.000 655.680.000 549.210.000
08.2.006	Aiuti agli investimenti delle imprese C.d.F. 5.09 - POLITICHE SOST. INPR	Residui Competenza Reiscrizione TOTALE CASSA	48.948.066.975 0 194.364.151 49.142.431.126 36.856.823.346	44.868.000- 0 0 44.868.000- 0	48.903.198.975 0 194.364.151 49.097.563.126 36.856.823.346
08.2.007	Sostegno alla creazione di nuove imprese C.d.F. 5.09 - POLITICHE SOST. INPR	Residui Competenza Reiscrizione TOTALE CASSA	620.481.780 0 192.428.715 812.910.495 609.682.872	373.101.780- 0 373.101.781 1 148.251.535	247.380.000 0 565.530.496 812.910.496 757.934.407



FUNZIONE OBIETTIVO 08 - Industria, artigianato e commercio

U.P.B. Capitolo Voce	Descrizione		Previsioni	Variazioni	Assestato
08.2.008	Servizi finanziari alle imprese cofinanziati con i fondi dell'Unione Europea nel quadro di Documenti di programmazione (Docup) C.d.r. 5.09 - POLITICHE SOST. INFR	Residui	986.565.712	0	986.565.712
		Competenza	0	0	0
		Reiscrizione	0	0	0
		TOTALE	986.565.712	0	986.565.712
		CASSA	739.924.284	0	739.924.284
08.2.009	Contributi della Regione per la Societa' per la promozione dello sviluppo economico dell'Umbria (Sviluppumbria) C.d.r. 5.09 - POLITICHE SOST. INFR	Residui	325.000.000	0	325.000.000
		Competenza	3.600.000.000	0	3.600.000.000
		Reiscrizione	0	0	0
		TOTALE	3.925.000.000	0	3.925.000.000
		CASSA	2.893.750.000	0	2.893.750.000
08.2.010	Interventi finanziati nell'ambito del Programma comunitario RETEX C.d.r. 5.10 - POL.OFF.PUB.SERV.INP	Residui	733.686.410	0	733.686.410
		Competenza	0	0	0
		Reiscrizione	88.932.500	0	88.932.500
		TOTALE	822.618.910	0	822.618.910
		CASSA	616.964.183	0	616.964.183
08.2.011	Servizi reali alle imprese e interventi per la diffusione dell'innovazione tecnologica C.d.r. 5.10 - POL.OFF.PUB.SERV.INP	Residui	2.154.282.734	268.910.916-	1.885.371.818
		Competenza	200.000.000	0	200.000.000
		Reiscrizione	719.666.916	217.400.000-	502.266.916
		TOTALE	3.073.949.650	486.310.916-	2.587.638.734
		CASSA	2.355.462.238	11.838.896-	2.343.623.342



FUNZIONE OBIETTIVO 08 - Industria, artigianato e commercio

U.F.B. Capitolo Voce	Descrizione		Previsioni	Variazioni	Assestato
08.2.012	Interventi per la diffusione dell'innovazione tecnologica C.d.r. 5.10 - POL.OFF.PUB.SERV.INP	Residui	143.040.000	90.240.000-	52.800.000
		Competenza	0	0	0
		Reiscrizione	422.400.000	0	422.400.000
		TOTALE	565.440.000	90.240.000-	475.200.000
		CASSA	424.080.000	0	424.080.000
08.2.013	Investimenti rivolti ad agevolare l'accesso al credito delle imprese artigiane C.d.r. 5.09 - POLITICHE SOST. INPR	Residui	0	0	0
		Competenza	0	0	0
		Reiscrizione	0	0	0
		TOTALE	0	0	0
		CASSA	0	0	0
08.2.014	Investimenti in favore dell'associazionismo e della cooperazione nel settore dell'artigianato C.d.r. 5.11 - INTERNAE. IMPRSE	Residui	0	0	0
		Competenza	0	0	0
		Reiscrizione	0	0	0
		TOTALE	0	0	0
		CASSA	0	0	0
08.2.015	Investimenti a favore dell'insediamento in aree attrezzate delle imprese artigiane C.d.r. 5.11 - INTERNAE. IMPRSE	Residui	0	0	0
		Competenza	0	0	0
		Reiscrizione	0	0	0
		TOTALE	0	0	0
		CASSA	0	0	0



FUNZIONE OBIETTIVO 08 - Industria, artigianato e commercio

U.F.B. Capitolo Voce	Descrizione		Previsioni	Variazioni	Assestato
08.2.016	Investimenti in favore dell'artigianato artistico C.d.r. 5.11 - <i>INTERNAZ. IMPRESSE</i>	Residui	265.000.000	0	265.000.000
		Competenza	115.000.000	0	115.000.000
		Reiscrizione	0	0	0
		TOTALE	380.000.000	0	380.000.000
		CASSA	285.000.000	0	285.000.000
08.2.017	Contributi per interventi finalizzati alla riduzione dei consumi energetici C.d.r. 5.12 - <i>ENERGIA</i>	Residui	3.347.390.738	54.328.095-	3.293.062.643
		Competenza	0	0	0
		Reiscrizione	12.406.904.474	2.775.022.235-	9.631.882.239
		TOTALE	15.754.295.212	2.829.350.330-	12.924.944.882
		CASSA	12.944.384.593	2.657.608.352-	10.286.776.241
08.2.018	Fondi relativi a convenzione con l'Enel per la costruzione della nuova Centrale di Pietrafitta C.d.r. 5.12 - <i>ENERGIA</i>	Residui	0	0	0
		Competenza	6.446.000.000	0	6.446.000.000
		Reiscrizione	0	0	0
		TOTALE	6.446.000.000	0	6.446.000.000
		CASSA	6.446.000.000	0	6.446.000.000
08.2.019	Investimenti in favore del commercio C.d.r. 5.13 - <i>COMMERCIO</i>	Residui	4.357.247.264	8.230.287-	4.349.016.977
		Competenza	150.000.000	0	150.000.000
		Reiscrizione	2.573.000.000	2.500-	2.572.997.500
		TOTALE	7.080.247.264	8.232.787-	7.072.014.477
		CASSA	5.310.185.448	0	5.310.185.448



FUNZIONE OBIETTIVO 09 - Turismo

U.P.B. Capitolo Voce	Descrizione		Previsioni	Variazioni	Assestato
	Totale Funzione obiettivo 08	Residui	114.803.264.483	6.867.650.028-	107.935.614.455
		Competenza	41.751.279.322	0	41.751.279.322
		Reiscrizione	35.759.261.278	361.665.917	36.120.927.195
		TOTALE	192.313.805.083	6.505.984.111-	185.807.820.972
		CASSA	154.865.418.350	1.332.315.138-	153.533.103.212
	Titolo I- Spese Correnti	Residui	4.967.373.248	723.950.264-	4.243.422.984
		Competenza	2.864.000.000	120.910	2.864.120.910
		Reiscrizione	724.791.100	1.520	724.792.620
		TOTALE	8.556.164.348	723.827.834-	7.832.336.514
		CASSA	6.433.373.262	37.310.195-	6.396.063.067
09.1.001	Interventi a favore della promozione e commercializzazione del turismo anche per le funzioni di delega <i>C.d.r. 6.03 - TURISMO</i>	Residui	4.967.373.248	723.950.264-	4.243.422.984
		Competenza	2.864.000.000	120.910	2.864.120.910
		Reiscrizione	724.791.100	1.520	724.792.620
		TOTALE	8.556.164.348	723.827.834-	7.832.336.514
		CASSA	6.433.373.262	37.310.195-	6.396.063.067
	Titolo II - Spese di Investimento	Residui	12.938.451.076	4.097.093.760-	8.841.357.316
		Competenza	2.077.190.170	0	2.077.190.170
		Reiscrizione	8.849.855.952	2.088.092.331	10.937.948.283
		TOTALE	23.865.497.198	2.009.001.429-	21.856.495.769
		CASSA	17.989.838.147	1.461.713.873	19.451.552.020
09.2.001	Interventi a favore di strutture e infrastrutture turistiche <i>C.d.r. 6.03 - TURISMO</i>	Residui	6.178.557.000	1.490.137.000-	4.688.420.000
		Competenza	0	0	0
		Reiscrizione	4.540.923.239	582.448.075	5.123.371.314
		TOTALE	10.719.480.239	907.688.925-	9.811.791.314
		CASSA	8.039.610.180	389.934.186	8.429.544.366



FUNZIONE OBIETTIVO 09 - Turismo

U.P.B. Capitolo Voce	Descrizione		Previsioni	Variazioni	Assestato
09.2.002	Attività di sostegno alle imprese e operatori turistici c.d.r. 6.03 - TURISMO	Residui	6.759.894.076	2.606.956.760-	4.152.937.316
		Competenza	2.077.190.170	0	2.077.190.170
		Reiscrizione	4.308.932.713	1.505.644.256	5.814.576.969
		TOTALE	13.146.016.959	1.101.312.504-	12.044.704.455
		CASSA	9.950.227.967	1.071.779.687	11.022.007.654
	Totale Funzione obiettivo 09	Residui	17.905.824.324	4.821.044.024-	13.084.780.300
		Competenza	4.941.190.170	120.910	4.941.311.080
		Reiscrizione	9.574.647.052	2.088.093.851	11.662.740.903
		TOTALE	32.421.661.546	2.732.829.263-	29.688.832.283
		CASSA	24.423.211.409	1.424.403.678	25.847.615.087



FUNZIONE OBIETTIVO 10 - Istruzione, cultura ed attività ricreative

U.P.B. Capitolo Voce	Descrizione		Previsioni	Variazioni	Assestato
	Titolo I- Spese Correnti	Residui	8.501.039.748	739.778.367-	7.761.261.381
		Competenza	22.130.551.767	0	22.130.551.767
		Reiscrizione	0	100.175.671	100.175.671
		TOTALE	30.631.591.515	639.602.696-	29.991.988.819
		CASSA	24.485.592.526	80.140.537	24.565.733.063
10.1.001	Interventi per il diritto allo studio nell'ambito dell'istruzione prescolastica, primaria e secondaria C.d.r. 6.04 - ISTRUZ.DIR. STUDIO	Residui	2.269.741.726	37.660.038-	2.232.081.688
		Competenza	7.395.751.767	0	7.395.751.767
		Reiscrizione	0	0	0
		TOTALE	9.665.493.493	37.660.038-	9.627.833.455
		CASSA	8.203.319.217	0	8.203.319.217
10.1.002	Interventi per il diritto allo studio nell'ambito dell'istruzione universitaria C.d.r. 6.04 - ISTRUZ.DIR. STUDIO	Residui	2.200.450.101	600.450.101-	1.600.000.000
		Competenza	9.516.000.000	0	9.516.000.000
		Reiscrizione	0	0	0
		TOTALE	11.716.450.101	600.450.101-	11.116.000.000
		CASSA	9.137.337.574	0	9.137.337.574
10.1.003	Attività ricreative, sport e tempo libero C.d.r. 6.04 - ISTRUZ.DIR. STUDIO	Residui	507.825.560	19.080.760-	488.744.800
		Competenza	586.000.000	0	586.000.000
		Reiscrizione	0	0	0
		TOTALE	1.093.825.560	19.080.760-	1.074.744.800
		CASSA	820.869.170	0	820.869.170



FUNZIONE OBIETTIVO 10 - Istruzione, cultura ed attività ricreative

U.P.B. Capitolo Voce	Descrizione		Previsioni	Variazioni	Assestato
10.1.004	Interventi a sostegno delle attività culturali C.d.r. 6.01 - ATTIV.CULT. E SPETT.	Residui	1.442.300.276	58.200.276-	1.384.100.000
		Competenza	1.518.800.000	0	1.518.800.000
		Reiscrizione	0	175.671	175.671
		TOTALE	2.961.100.276	58.024.605-	2.903.075.671
		CASSA	2.413.025.000	140.537	2.413.165.537
10.1.005	Interventi a sostegno delle attività teatrali, musicali e dello spettacolo C.d.r. 6.01 - ATTIV.CULT. E SPETT.	Residui	513.333.330	0	513.333.330
		Competenza	1.625.000.000	0	1.625.000.000
		Reiscrizione	0	0	0
		TOTALE	2.138.333.330	0	2.138.333.330
		CASSA	1.603.749.998	0	1.603.749.998
10.1.006	Interventi in materia di biblioteche C.d.r. 6.02 - MUSEI E BENI CULTUR.	Residui	1.062.633.522	22.015.001-	1.040.618.521
		Competenza	1.116.000.000	0	1.116.000.000
		Reiscrizione	0	0	0
		TOTALE	2.178.633.522	22.015.001-	2.156.618.521
		CASSA	1.648.975.142	0	1.648.975.142
10.1.007	Interventi a favore del sistema museale regionale C.d.r. 6.02 - MUSEI E BENI CULTUR.	Residui	504.755.233	2.372.191-	502.383.042
		Competenza	373.000.000	0	373.000.000
		Reiscrizione	0	100.000.000	100.000.000
		TOTALE	877.755.233	97.627.809	975.383.042
		CASSA	658.316.425	80.000.000	738.316.425



FUNZIONE OBIETTIVO 10 - Istruzione, cultura ed attività ricreative

U.P.B. Capitolo Voce	Descrizione		Previsioni	Variazioni	Assestato
	Titolo II - Spese di Investimento	Residui	26.868.817.465	2.637.566.373-	24.231.251.092
		Competenza	40.285.110.495	0	40.285.110.495
		Reiscrizione	5.944.041.492	234.440.876	6.178.482.368
		TOTALE	73.097.969.452	2.403.125.497-	70.694.843.955
		CASSA	64.432.603.171	184.718.683-	64.247.884.488
10.2.001	Interventi e contributi per la costruzione ed il recupero dell'edilizia scolastica C.d.r. 6.04 - ISTRUZ.DIR. STUDIO	Residui	745.710.467	4.504.874-	741.205.593
		Competenza	620.000.000	0	620.000.000
		Reiscrizione	198.847.957	87.200.433	286.048.390
		TOTALE	1.564.558.424	82.695.559	1.647.253.983
		CASSA	1.210.416.711	69.755.472	1.280.172.183
10.2.002	Edilizia sportiva C.d.r. 6.04 - ISTRUZ.DIR. STUDIO	Residui	741.217.451	110.172.824-	631.044.627
		Competenza	755.115.000	0	755.115.000
		Reiscrizione	0	0	0
		TOTALE	1.496.332.451	110.172.824-	1.386.159.627
		CASSA	1.492.332.451	110.172.824-	1.382.159.627
10.2.003	Interventi a favore dei teatri storici C.d.r. 6.01 - ATTIV.CULT. E SPETT.	Residui	266.800.000	16.800.000-	250.000.000
		Competenza	0	0	0
		Reiscrizione	1.173.138.324	0	1.173.138.324
		TOTALE	1.439.938.324	16.800.000-	1.423.138.324
		CASSA	1.079.953.743	0	1.079.953.743



FUNZIONE OBIETTIVO 10 - Istruzione, cultura ed attività ricreative

U.P.B. Capitolo Voce	Descrizione		Previsioni	Variazioni	Assestato
10.2.004	Investimenti per edilizia bibliotecaria, archivistica e per raccolta di beni storici e culturali C.d.r. 6.02 - MUSEI E BENI CULTUR.	Residui	1.778.508.513	879.351.313-	899.157.200
		Competenza	300.200.000	0	300.200.000
		Reiscrizione	1.726.102.136	11.014.733	1.737.116.869
		TOTALE	3.804.810.649	868.336.580-	2.936.474.069
		CASSA	2.961.820.487	40.049.365-	2.921.771.122
10.2.005	Investimenti per il sistema museale regionale C.d.r. 6.02 - MUSEI E BENI CULTUR.	Residui	22.707.420.736	1.542.657.064-	21.164.763.672
		Competenza	609.795.495	0	609.795.495
		Reiscrizione	2.845.953.075	136.225.710	2.982.178.785
		TOTALE	26.163.169.306	1.406.431.354-	24.756.737.952
		CASSA	19.716.209.555	104.251.966-	19.611.957.589
10.2.006	Interventi di ricostruzione di beni e servizi culturali C.d.r. 6.022 - ATTIVITA' RICOSTRUC.	Residui	0	0	0
		Competenza	2.000.000.000	0	2.000.000.000
		Reiscrizione	0	0	0
		TOTALE	2.000.000.000	0	2.000.000.000
		CASSA	1.500.000.000	0	1.500.000.000
10.2.007	Interventi regionali per il Giubileo 2000 C.d.r. 6.021 - INT.REG.PER GIUBILEO	Residui	629.160.298	84.080.298-	545.080.000
		Competenza	0	0	0
		Reiscrizione	0	0	0
		TOTALE	629.160.298	84.080.298-	545.080.000
		CASSA	471.870.224	0	471.870.224



FUNZIONE OBIETTIVO 10 - Istruzione, cultura ed attività ricreative

U.P.B. Capitolo Voce	Descrizione		Previsioni	Variazioni	Assestato
10.2.008	Accordo di programma quadro in materia di beni e attività culturali-Intesa istituzionale di pro- gramma C.d.r. 6.02 - MUSI E BENI CULTUR.	Residui	0	0	0
		Competenza	36.000.000.000	0	36.000.000.000
		Reiscrizione	0	0	0
		TOTALE	36.000.000.000	0	36.000.000.000
		CASSA	36.000.000.000	0	36.000.000.000
	Totale Funzione obiettivo 10	Residui	35.369.857.213	3.377.344.740-	31.992.512.473
		Competenza	62.415.662.262	0	62.415.662.262
		Reiscrizione	5.944.041.492	334.616.547	6.278.658.039
		TOTALE	103.729.560.967	3.042.728.193-	100.686.832.774
		CASSA	88.918.195.697	104.578.146-	88.813.617.551



FUNZIONE OBIETTIVO 11 - Formazione professionale e politiche del lavoro

U.F.B. Capitolo Voce	Descrizione		Previsioni	Variazioni	Assestato
	Titolo I- Spese Correnti	Residui	117.820.342.312	7.265.381.096-	110.554.961.216
		Competenza	79.895.974.724	0	79.895.974.724
		Reiscrizione	57.794.965.310	22.524.992.540	80.319.957.850
		TOTALE	255.511.282.346	15.259.611.444	270.770.893.790
		CASSA	218.845.187.083	17.289.528.542	236.134.715.625
11.1.001	Agenzia Umbria lavoro e centri per l'impiego C.d.r. 6.06 - POLIT. ATTIVE LAVORO	Residui	4.932.740.448	0	4.932.740.448
		Competenza	6.433.018.487	0	6.433.018.487
		Reiscrizione	1.308.568.715	0	1.308.568.715
		TOTALE	12.674.327.650	0	12.674.327.650
		CASSA	11.114.000.359	0	11.114.000.359
11.1.002	Iniziative ed interventi a favore dell'occupazione C.d.r. 6.06 - POLIT. ATTIVE LAVORO	Residui	11.278.798.099	0	11.278.798.099
		Competenza	22.936.325.286	0	22.936.325.286
		Reiscrizione	11.109.742.803	0	11.109.742.803
		TOTALE	45.324.866.188	0	45.324.866.188
		CASSA	39.896.899.220	0	39.896.899.220
11.1.003	Qualificazione e riqualificazione professionale C.d.r. 6.03 - FORMAZ. PROF.LA	Residui	81.976.254.577	5.544.911.043-	76.431.343.534
		Competenza	41.316.806.824	0	41.316.806.824
		Reiscrizione	38.587.616.150	17.131.308.675	55.718.924.825
		TOTALE	161.880.677.551	11.586.397.632	173.467.075.183
		CASSA	140.118.386.479	12.974.581.450	153.092.967.929



FUNZIONE OBIETTIVO 11 - Formazione professionale e politiche del lavoro

U.P.B. Capitolo Voce	Descrizione		Previsioni	Variazioni	Assestato
11.1.004	Aggiornamento imprenditoriale ed educazione permanente C.d.r. 6.05 - FORMAZ. PROF.LE	Residui	19.632.549.188	1.720.470.053-	17.912.079.135
		Competenza	9.209.824.127	0	9.209.824.127
		Reiscrizione	6.789.037.642	5.393.683.865	12.182.721.507
		TOTALE	35.631.410.957	3.673.213.812	39.304.624.769
		CASSA	27.715.901.025	4.314.947.092	32.030.848.117
	Titolo II - Spese di Investimento	Residui	16.160.726.495	117.150.391-	16.043.576.104
		Competenza	6.150.000.000	0	6.150.000.000
		Reiscrizione	501.842.981	873.253.816	1.375.096.797
		TOTALE	22.812.569.476	756.103.425	23.568.672.901
		CASSA	18.159.427.107	663.131.777	18.822.558.884
11.2.001	Attività legate ai servizi alle persone C.d.r. 6.05 - FORMAZ. PROF.LE	Residui	13.939.912.094	39.105.000-	13.900.807.094
		Competenza	0	0	0
		Reiscrizione	457.908.258	216	457.908.474
		TOTALE	14.397.820.352	39.104.784-	14.358.715.568
		CASSA	10.798.365.264	19.552.284-	10.778.812.980
11.2.002	Investimenti in favore dell'occupazione C.d.r. 6.06 - POLIT. ATTIVE LAVORO	Residui	2.220.814.401	78.045.391-	2.142.769.010
		Competenza	6.150.000.000	0	6.150.000.000
		Reiscrizione	43.934.723	873.253.600	917.188.323
		TOTALE	8.414.749.124	795.208.209	9.209.957.333
		CASSA	7.361.061.843	682.684.061	8.043.745.904
	Totale Funzione obiettivo 11	Residui	133.981.068.807	7.382.531.487-	126.598.537.320
		Competenza	86.045.974.724	0	86.045.974.724
		Reiscrizione	58.296.808.291	23.398.246.356	81.695.054.647
		TOTALE	278.323.851.822	16.015.714.869	294.339.566.691
		CASSA	237.004.614.190	17.952.660.319	254.957.274.509



FUNZIONE OBIETTIVO 12 - Promozione e tutela della salute

U.P.B. Capitolo Voce	Descrizione		Previsioni	Variazioni	Assestato
	Titolo I- Spese Correnti	Residui	138.210.620.668	1.184.419.632-	137.026.201.036
		Competenza	2.025.571.044.758	0	2.025.571.044.758
		Reiscrizione	42.257.306.796	7.133.586.383-	35.123.720.413
		TOTALE	2.206.038.972.222	8.318.006.015-	2.197.720.966.207
		CASSA	2.199.151.136.793	8.428.246.978-	2.190.722.889.815
12.1.001	Funzioni regionali connesse al patrimonio del servizio sanitario nazionale C.d.r. 8.01 - APP.GEN. E AMMIN.	Residui	780.655.485	68.354.280-	712.301.205
		Competenza	110.000.000	0	110.000.000
		Reiscrizione	0	0	0
		TOTALE	890.655.485	68.354.280-	822.301.205
		CASSA	890.655.485	68.354.280-	822.301.205
12.1.002	Prevenzione cura e lotta alle dipendenze C.d.r. 8.02 - ASSIST. SANIT.	Residui	6.336.669.553	1.085.353-	6.335.584.200
		Competenza	0	0	0
		Reiscrizione	2.091.904.830	57.366.613-	2.034.538.217
		TOTALE	8.428.574.383	58.451.966-	8.370.122.417
		CASSA	8.428.574.383	58.451.966-	8.370.122.417
12.1.003	Spese per i compiti di programmazione, ricerca, valutazione ed indirizzo del servizio sanitario regionale C.d.r. 8.02 - ASSIST. SANIT.	Residui	1.536.543.727	354.604.899-	1.181.938.828
		Competenza	3.300.000.000	0	3.300.000.000
		Reiscrizione	0	0	0
		TOTALE	4.836.543.727	354.604.899-	4.481.938.828
		CASSA	4.836.543.727	354.604.899-	4.481.938.828



FUNZIONE OBIETTIVO 12 - Promozione e tutela della salute

U.P.B. Capitolo Voce	Descrizione		Previsioni	Variazioni	Assestato
12.1.004	Progetti speciali ed obiettivi di rilievo nazionale C.d.r. 8.02 - ASSIST. SANIT.	Residui	472.500.161	74.809.500-	397.690.661
		Competenza	701.000.000	0	701.000.000
		Reiscrizione	1.226.621.685	484.821.380	1.711.443.065
		TOTALE	2.400.121.846	410.011.880	2.810.133.726
		CASSA	2.344.003.642	313.047.604	2.657.051.246
12.1.005	Finanziamento dei livelli di assistenza sanitaria C.d.r. 8.03 - PROG. RISORSE FIN.	Residui	1.270.960.001	0	1.270.960.001
		Competenza	1.943.346.600.000	0	1.943.346.600.000
		Reiscrizione	9.784.667.840	0	9.784.667.840
		TOTALE	1.954.402.227.841	0	1.954.402.227.841
		CASSA	1.947.574.237.841	0	1.947.574.237.841
12.1.006	Finanziamento disavanzi progressi delle Aziende sanitarie e quote arretrate C.d.r. 8.03 - PROG. RISORSE FIN.	Residui	118.665.933.896	240.782.296-	118.425.151.600
		Competenza	69.455.000.000	0	69.455.000.000
		Reiscrizione	26.198.637.801	7.555.632.970-	18.643.004.831
		TOTALE	214.319.571.697	7.796.415.266-	206.523.156.431
		CASSA	214.319.571.697	7.796.415.266-	206.523.156.431
12.1.007	Spese per funzioni generali e di supporto all'attività delle strutture regionali in sanità C.d.r. 8.03 - PROG. RISORSE FIN.	Residui	211.465.204	29.321.414-	182.143.790
		Competenza	250.000.000	0	250.000.000
		Reiscrizione	48.345.116	0	48.345.116
		TOTALE	509.810.320	29.321.414-	480.488.906
		CASSA	509.810.320	29.321.414-	480.488.906



FUNZIONE OBIETTIVO 12 - Promozione e tutela della salute

U.F.B. Capitolo Voce	Descrizione		Previsioni	Variazioni	Assestato
12.1.008	Formazione e aggiornamento degli operatori sanitari C.d.r. 8.04 - PRES. SIST.SANIT.REG	Residui	4.054.789.953	103.707.457-	3.951.082.496
		Competenza	2.500.000.000	0	2.500.000.000
		Reiscrizione	1.356.999.147	8.185.185	1.365.184.332
		TOTALE	7.911.789.100	95.522.272-	7.816.266.828
		CASSA	7.911.789.100	95.522.272-	7.816.266.828
12.1.009	Educazione sanitaria e promozione della salute C.d.r. 8.05 - PREVEN.S SANITA' PUB	Residui	584.000.000	0	584.000.000
		Competenza	1.225.000.000	0	1.225.000.000
		Reiscrizione	400.000	0	400.000
		TOTALE	1.809.400.000	0	1.809.400.000
		CASSA	1.809.400.000	0	1.809.400.000
12.1.010	Prevenzione sui luoghi di lavoro, qualità dell'ambiente e degli alimenti C.d.r. 8.05 - PREVEN.S SANITA' PUB	Residui	597.205.116	152.160.000-	445.045.116
		Competenza	740.000.000	0	740.000.000
		Reiscrizione	455.987.102	2.000	455.989.102
		TOTALE	1.793.192.218	152.158.000-	1.641.034.218
		CASSA	1.793.192.218	152.160.000-	1.641.032.218
12.1.011	Prevenzione e lotta contro le malattie infettive C.d.r. 8.05 - PREVEN.S SANITA' PUB	Residui	750.170.000	0	750.170.000
		Competenza	2.464.444.758	0	2.464.444.758
		Reiscrizione	112.235.298	0	112.235.298
		TOTALE	3.326.850.056	0	3.326.850.056
		CASSA	3.326.850.056	0	3.326.850.056



FUNZIONE OBIETTIVO 12 - Promozione e tutela della salute

U.P.B. Capitolo Voce	Descrizione		Previsioni	Variazioni	Assestato
12.1.012	Profilassi, risanamento veterinario e Istituto Zooprofilattico C.d.r. 8.05 - PREVEN.N SANITA' PUB	Residui	1.107.921.759	61.966.000-	1.045.955.759
		Competenza	356.000.000	0	356.000.000
		Reiscrizione	814.294.344	66.373.435	880.667.779
		TOTALE	2.278.216.103	4.407.435	2.282.623.538
		CASSA	2.278.216.103	8.867.252-	2.269.348.851
12.1.013	Spese per il funzionamento del sistema informativo sanitario e per ricerche ed indagini epidemiologiche C.d.r. 8.06 - SIST.INF.SANIT.	Residui	1.634.116.433	97.628.433-	1.536.488.000
		Competenza	568.000.000	0	568.000.000
		Reiscrizione	167.213.633	79.968.800-	87.244.833
		TOTALE	2.369.330.066	177.597.233-	2.191.732.833
		CASSA	2.369.330.066	177.597.233-	2.191.732.833
12.1.014	Informazione, comunicazioni e relazioni con l'utenza C.d.r. 8.071 - INFORMAS. SERV. SSR	Residui	197.780.480	0	197.780.480
		Competenza	400.000.000	0	400.000.000
		Reiscrizione	0	0	0
		TOTALE	597.780.480	0	597.780.480
		CASSA	597.780.480	0	597.780.480
12.1.015	Sicurezza nei luoghi di lavoro in edilizia C.d.r. 7.10 - OP.PUBBL.E INFR.TECN	Residui	9.908.900	0	9.908.900
		Competenza	5.000.000	0	5.000.000
		Reiscrizione	0	0	0
		TOTALE	14.908.900	0	14.908.900
		CASSA	11.181.675	0	11.181.675



FUNZIONE OBIETTIVO 12 - Promozione e tutela della salute

U.P.B. Capitolo Voce	Descrizione		Previsioni	Variazioni	Assestato
12.1.016	Procedure di accreditamento delle strutture sanitarie C.d.r. 8.UT2 - ACCRED. E VAL. QUAL.	Residui	0	0	0
		Competenza	150.000.000	0	150.000.000
		Reiscrizione	0	0	0
		TOTALE	150.000.000	0	150.000.000
		CASSA	150.000.000	0	150.000.000
	Titolo II - Spese di Investimento	Residui	21.833.433.089	10.931.130.671-	10.902.302.418
		Competenza	9.713.016.000	0	9.713.016.000
		Reiscrizione	229.234.244.974	1.771.881.730-	227.462.363.244
		TOTALE	260.780.694.063	12.703.012.401-	248.077.681.662
		CASSA	260.780.693.973	12.703.012.311-	248.077.681.662
12.2.001	Investimenti derivanti da progetti speciali ed obiettivi di rilievo nazionale C.d.r. 8.03 - PROG. RISORSE FIN.	Residui	0	0	0
		Competenza	0	0	0
		Reiscrizione	420.000.000	0	420.000.000
		TOTALE	420.000.000	0	420.000.000
		CASSA	420.000.000	0	420.000.000
12.2.002	Programma straordinario di ristrutturazione e ammodernamento del patrimonio sanitario pubblico C.d.r. 8.03 - PROG. RISORSE FIN.	Residui	11.570.024.698	5.738.965.442-	5.831.059.256
		Competenza	9.407.016.000	0	9.407.016.000
		Reiscrizione	202.897.817.590	1.362.881.720-	201.534.935.870
		TOTALE	223.874.858.288	7.101.847.162-	216.773.011.126
		CASSA	223.874.858.198	7.101.847.072-	216.773.011.126



FUNZIONE OBIETTIVO 12 - Promozione e tutela della salute

U.P.B. Capitolo Voce	Descrizione		Previsioni	Variazioni	Assestato
12.2.003	Programmi regionali del settore sanitario C.d.r. 8.03 - PROG. RISORSE FIN.	Residui	9.067.400.091	5.192.165.229-	3.875.234.862
		Competenza	0	0	0
		Reiscrizione	24.631.308.384	10-	24.631.308.374
		TOTALE	33.698.708.475	5.192.165.239-	28.506.543.236
		CASSA	33.698.708.475	5.192.165.239-	28.506.543.236
12.2.004	Interventi per prevenzione e lotta contro le malattie infettive C.d.r. 8.03 - PROG. RISORSE FIN.	Residui	0	0	0
		Competenza	0	0	0
		Reiscrizione	467.119.000	0	467.119.000
		TOTALE	467.119.000	0	467.119.000
		CASSA	467.119.000	0	467.119.000
12.2.005	Istituto zooprofilattico regionale e lotta al randagismo C.d.r. 8.03 - PROG. RISORSE FIN.	Residui	806.000.000	0	806.000.000
		Competenza	306.000.000	0	306.000.000
		Reiscrizione	818.000.000	409.000.000-	409.000.000
		TOTALE	1.930.000.000	409.000.000-	1.521.000.000
		CASSA	1.930.000.000	409.000.000-	1.521.000.000
12.2.006	Superamento delle barriere architettoniche C.d.r. 7.10 - OP.PUBBL.E INVR.TECN	Residui	390.008.300	0	390.008.300
		Competenza	0	0	0
		Reiscrizione	0	0	0
		TOTALE	390.008.300	0	390.008.300
		CASSA	390.008.300	0	390.008.300



FUNZIONE OBIETTIVO 12 - Promozione e tutela della salute

U.P.B. Capitolo Voce	Descrizione		Previsioni	Variazioni	Assestato
	Totale Funzione obiettivo 12				
		Residui	160.044.053.757	12.115.550.303-	147.928.503.454
		Competenza	2.035.284.060.758	0	2.035.284.060.758
		Reiscrizione	271.491.551.770	8.905.468.113-	262.586.083.657
		TOTALE	2.466.819.666.285	21.021.018.416-	2.445.798.647.869
		CASSA	2.459.931.830.766	21.131.259.289-	2.438.800.571.477



FUNZIONE OBIETTIVO 13 - Protezione sociale

U.P.B. Capitolo Voce	Descrizione		Previsioni	Variazioni	Assestato
	Titolo I- Spese Correnti	Residui	18.006.457.720	442.119.095-	17.564.338.625
		Competenza	21.377.045.896	0	21.377.045.896
		Reiscrizione	3.774.679.400	253.598.023	4.028.277.423
		TOTALE	43.158.183.016	188.521.072-	42.969.661.944
		CASSA	34.611.323.916	5.445.165.205	40.056.489.121
13.1.001	Interventi socio assistenziali di accoglienza dei profughi albanesi C.d.r. 9.07 - PROG. SOCIO-ASSIST.	Residui	0	0	0
		Competenza	0	0	0
		Reiscrizione	0	0	0
		TOTALE	0	0	0
		CASSA	0	0	0
13.1.002	Interventi in favore dei lavoratori emigrati e loro famiglie C.d.r. 2.06 - RELAS. INTERNAE.	Residui	371.919.369	27.283.807-	344.635.562
		Competenza	810.000.000	0	810.000.000
		Reiscrizione	0	3.000.000	3.000.000
		TOTALE	1.181.919.369	24.283.807-	1.157.635.562
		CASSA	1.099.765.757	18.496.182-	1.081.269.575
13.1.003	Interventi socio assistenziali per la maternità, l'infanzia e l'adolescenza C.d.r. 8.08 - AS.PUB.PARI OFF.	Residui	618.933.425	118.487.074-	500.446.351
		Competenza	3.841.961.880	0	3.841.961.880
		Reiscrizione	290.521.660	22.732.811	313.254.471
		TOTALE	4.751.416.965	95.754.263-	4.655.662.702
		CASSA	4.647.090.070	95.136.764-	4.551.953.306



FUNZIONE OBIETTIVO 13 - Protezione sociale

U.P.B. Capitolo Voce	Descrizione		Previsioni	Variazioni	Assestato
13.1.004	Iniziativa in materia di politiche giovanili C.d.r. 8.08 - AS.PUB.PARI OPP.	Residui	0	0	0
		Competenza	0	0	0
		Reiscrizione	0	0	0
		TOTALE	0	0	0
		CASSA	0	0	0
13.1.005	Contributi ad ASL, Comuni, ed altri Enti per l'espletamento di servizi e funzioni socio assistenziali C.d.r. 8.07 - PROG. SOCIO-ASSIST.	Residui	10.819.866.735	252.646.730-	10.567.220.005
		Competenza	14.370.000.000	0	14.370.000.000
		Reiscrizione	0	20.198.608	20.198.608
		TOTALE	25.189.866.735	232.448.122-	24.957.418.613
		CASSA	19.396.030.375	5.411.386.540	24.807.416.915
13.1.006	Assistenza e soccorso a soggetti colpiti da calamità C.d.r. 8.07 - PROG. SOCIO-ASSIST.	Residui	0	0	0
		Competenza	0	0	0
		Reiscrizione	0	40.000.000	40.000.000
		TOTALE	0	40.000.000	40.000.000
		CASSA	0	32.000.000	32.000.000
13.1.007	Interventi a favore di soggetti disabili e portatori di handicap C.d.r. 8.07 - PROG. SOCIO-ASSIST.	Residui	2.408.240.000	0	2.408.240.000
		Competenza	1.275.084.016	0	1.275.084.016
		Reiscrizione	2.491.527.000	133.627.200	2.625.154.200
		TOTALE	6.174.851.016	133.627.200	6.308.478.216
		CASSA	5.053.341.016	106.901.760	5.160.242.776



FUNZIONE OBIETTIVO 13 - Protezione sociale

U.P.B. Capitolo Voce	Descrizione		Previsioni	Variazioni	Assestato
13.1.008	Interventi a favore del volontariato e sviluppo dell'associazionismo e della cooperazione sociale <i>C.d.r. 8.07 - PROG. SOCIO-ASSIST.</i>	Residui Competenza Reiscrizione TOTALE CASSA	34.039.404 0 0 34.039.404 25.529.553	34.039.404- 0 34.039.404 0 8.509.851	0 0 34.039.404 34.039.404 34.039.404
13.1.009	Azioni per le pari opportunità <i>C.d.r. 8.08 - AR.PUB.PART OPP.</i>	Residui Competenza Reiscrizione TOTALE CASSA	50.000.000 180.000.000 0 230.000.000 192.500.000	0 0 0 0 0	50.000.000 180.000.000 0 230.000.000 192.500.000
13.1.010	Azioni in materia di immigrazione, diritto di asilo e protezione umanitaria <i>C.d.r. 2.06 - RELAB. INTERNAZ.</i>	Residui Competenza Reiscrizione TOTALE CASSA	3.703.458.787 900.000.000 992.630.740 5.596.089.527 4.197.067.145	9.662.080- 0 0 9.662.080- 0	3.693.796.707 900.000.000 992.630.740 5.586.427.447 4.197.067.145
	Titolo II - Spese di Investimento	Residui Competenza Reiscrizione TOTALE CASSA	8.232.303.354 0 300.206.711 8.532.510.065 6.399.382.549	0 0 1.415 1.415 0	8.232.303.354 0 300.208.126 8.532.511.480 6.399.382.549



FUNZIONE OBIETTIVO 13 - Protezione sociale

U.P.B. Capitolo Voce	Descrizione		Previsioni	Variazioni	Assestato
13.2.001	Interventi di integrazione sociale degli immigrati C.d.r. 2.06 - RELAS. INTERNAS.	Residui	0	0	0
		Competenza	0	0	0
		Reiscrizione	0	1.415	1.415
		TOTALE	0	1.415	1.415
		CASSA	0	0	0
13.2.002	Interventi a favore del volontariato e sviluppo dell'associazionismo e della cooperazione sociale C.d.r. 8.07 - PROG. SOCIO-ASSIST.	Residui	8.232.303.354	0	8.232.303.354
		Competenza	0	0	0
		Reiscrizione	300.206.711	0	300.206.711
		TOTALE	8.532.510.065	0	8.532.510.065
		CASSA	6.399.382.549	0	6.399.382.549
	Totale Funzione obiettivo 13	Residui	26.238.761.074	442.119.095-	25.796.641.979
		Competenza	21.377.045.896	0	21.377.045.896
		Reiscrizione	4.074.886.111	253.599.438	4.328.485.549
		TOTALE	51.690.693.081	188.519.657-	51.502.173.424
		CASSA	41.010.706.465	5.445.165.205	46.455.871.670



FUNZIONE OBIETTIVO 14 - Programmazione strategica e socio economica

U.P.B. Capitolo Voce	Descrizione		Previsioni	Variazioni	Assestato
	Titolo I- Spese Correnti	Residui	1.274.159.984	749.776.800-	524.383.184
		Competenza	642.965.440	0	642.965.440
		Reiscrizione	151.141.182	0	151.141.182
		TOTALE	2.068.266.606	749.776.800-	1.318.489.806
		CASSA	1.951.364.265	749.776.800-	1.201.587.465
14.1.001	Assistenza tecnica Obiettivi comunitari <i>C.d.r. 3.02 - PROG.R.STRAT. E COMUN</i>	Residui	316.468.184	0	316.468.184
		Competenza	0	0	0
		Reiscrizione	151.141.182	0	151.141.182
		TOTALE	467.609.366	0	467.609.366
		CASSA	350.707.025	0	350.707.025
14.1.002	Studi per la progettazione istituzionale regionale <i>C.d.r. 3.03 - PROG.R.STRAT. FINANE.</i>	Residui	957.691.800	749.776.800-	207.915.000
		Competenza	642.965.440	0	642.965.440
		Reiscrizione	0	0	0
		TOTALE	1.600.657.240	749.776.800-	850.880.440
		CASSA	1.600.657.240	749.776.800-	850.880.440
	Titolo II - Spese di Investimento	Residui	22.272.986.094	0	22.272.986.094
		Competenza	0	0	0
		Reiscrizione	11.320.208.221	0	11.320.208.221
		TOTALE	33.593.194.315	0	33.593.194.315
		CASSA	27.201.599.696	0	27.201.599.696
14.2.001	Leader <i>C.d.r. 3.02 - PROG.R.STRAT. E COMUN</i>	Residui	21.709.986.094	0	21.709.986.094
		Competenza	0	0	0
		Reiscrizione	554.813.500	0	554.813.500
		TOTALE	22.264.799.594	0	22.264.799.594
		CASSA	16.698.599.696	0	16.698.599.696



FUNZIONE OBIETTIVO 14 - Programmazione strategica e socio economica

U.P.B. Capitolo Voce	Descrizione		Previsioni	Variazioni	Assestato	
14.2.002	Programmazione negoziata C.d.r. 3.01 - PROG. STRAT. E NEGOC.	Residui	563.000.000	0	563.000.000	
		Competenza	0	0	0	
		Reiscrizione	10.765.394.721	0	10.765.394.721	
		TOTALE	11.328.394.721	0	11.328.394.721	
		CASSA	10.503.000.000	0	10.503.000.000	
		Totale Funzione obiettivo 14				
		Residui	23.547.146.078	749.776.800-	22.797.369.278	
		Competenza	642.965.440	0	642.965.440	
		Reiscrizione	11.471.349.403	0	11.471.349.403	
		TOTALE	35.661.460.921	749.776.800-	34.911.684.121	
	CASSA	29.152.963.961	749.776.800-	28.403.187.161		



FUNZIONE OBIETTIVO 15 - Gestione del debito

U.P.B. Capitolo Voce	Descrizione		Previsioni	Variazioni	Assestato
	Titolo I- Spese Correnti	Residui	124.160.130	3.610.595-	120.549.535
		Competenza	81.093.832.603	0	81.093.832.603
		Reiscrizione	0	5.656.044.533	5.656.044.533
		TOTALE	81.217.992.733	5.652.433.938	86.870.426.671
		CASSA	81.217.992.733	4.516.225.031	85.734.217.764
15.1.001	Anticipazioni di cassa e altri oneri finanziari C.d.r. 4.07 - RAGIONERIA	Residui	42.525.998	0	42.525.998
		Competenza	718.000.000	0	718.000.000
		Reiscrizione	0	2.291.968.983	2.291.968.983
		TOTALE	760.525.998	2.291.968.983	3.052.494.981
		CASSA	760.525.998	1.833.575.186	2.594.101.184
15.1.002	Quota interessi per amm.to mutui a carico dello Stato C.d.r. 4.07 - RAGIONERIA	Residui	0	0	0
		Competenza	40.970.832.603	0	40.970.832.603
		Reiscrizione	0	3.364.075.550	3.364.075.550
		TOTALE	40.970.832.603	3.364.075.550	44.334.908.153
		CASSA	40.970.832.603	2.691.260.440	43.662.093.043
15.1.003	Quota interessi per amm.to mutui a carico della Regione C.d.r. 4.07 - RAGIONERIA	Residui	81.634.132	3.610.595-	78.023.537
		Competenza	39.405.000.000	0	39.405.000.000
		Reiscrizione	0	0	0
		TOTALE	39.486.634.132	3.610.595-	39.483.023.537
		CASSA	39.486.634.132	8.610.595-	39.478.023.537
	Titolo III - Spese per rimborso di Mutui e Prestiti	Residui	191.267.900	191.267.900-	0
		Competenza	420.478.101.807	13.100.000.000	433.578.101.807
		Reiscrizione	0	4.913.654.456	4.913.654.456
		TOTALE	420.669.369.707	17.822.386.556	438.491.756.263
		CASSA	420.669.369.707	16.839.655.665	437.509.025.372



FUNZIONE OBIETTIVO 15 - Gestione del debito

U.F.B. Capitolo Voce	Descrizione		Previsioni	Variazioni	Assestato
15.3.001	Quota capitale amm.to mutui a carico dello Stato C.d.r. 4.07 - RAGIONERIA	Residui	0	0	0
		Competenza	34.219.101.807	0	34.219.101.807
		Reiscrizione	0	4.913.654.456	4.913.654.456
		TOTALE	34.219.101.807	4.913.654.456	39.132.756.263
		CASSA	34.219.101.807	3.930.923.565	38.150.028.372
15.3.002	Quota capitale amm.to mutui a carico della Regione C.d.r. 4.07 - RAGIONERIA	Residui	191.267.900	191.267.900-	0
		Competenza	25.259.000.000	0	25.259.000.000
		Reiscrizione	0	0	0
		TOTALE	25.450.267.900	191.267.900-	25.259.000.000
		CASSA	25.450.267.900	191.267.900-	25.259.000.000
15.3.003	Restituzione anticipazioni di tesoreria e altre operazioni creditizie C.d.r. 4.07 - RAGIONERIA	Residui	0	0	0
		Competenza	361.000.000.000	0	361.000.000.000
		Reiscrizione	0	0	0
		TOTALE	361.000.000.000	0	361.000.000.000
		CASSA	361.000.000.000	0	361.000.000.000
15.3.004	Oneri derivanti da strumenti finanziari derivati C.d.r. 4.07 - RAGIONERIA	Residui	0	0	0
		Competenza	0	13.100.000.000	13.100.000.000
		Reiscrizione	0	0	0
		TOTALE	0	13.100.000.000	13.100.000.000
		CASSA	0	13.100.000.000	13.100.000.000



FUNZIONE OBIETTIVO 15 - Gestione del debito

U.P.B. Capitolo Voce	Descrizione		Previsioni	Variazioni	Assestato
	Totale Funzione obiettivo 15	Residui	315.428.030	194.878.495-	120.549.535
		Competenza	501.571.934.410	13.100.000.000	514.671.934.410
		Reiscrizione	0	10.569.698.989	10.569.698.989
		TOTALE	501.887.362.440	23.474.820.494	525.362.182.934
		CASSA	501.887.362.440	21.355.880.696	523.243.243.136



FUNZIONE OBIETTIVO 16 - Fondi di bilancio

U.P.B. Capitolo Voce	Descrizione		Previsioni	Variazioni	Assestato
	Titolo I- Spese Correnti	Residui	5.350.000	0	5.350.000
		Competenza	6.381.097.115	697.530.620-	5.683.566.495
		Reiscrizione	0	44.268.385	44.268.385
		TOTALE	6.386.447.115	653.262.235-	5.733.184.880
		CASSA	159.032.883.384	123.102.977.248-	35.929.906.136
16.1.001	Fondi speciali per spese correnti C.d.r. 4.06 - BIL E CONTR. ONSP.	Residui	0	0	0
		Competenza	60.000.000	0	60.000.000
		Reiscrizione	0	0	0
		TOTALE	60.000.000	0	60.000.000
		CASSA	60.000.000	0	60.000.000
16.1.002	Fondi di riserva C.d.r. 4.06 - BIL E CONTR. ONSP.	Residui	0	0	0
		Competenza	1.669.097.115	988.469.380	2.657.566.495
		Reiscrizione	0	0	0
		TOTALE	1.669.097.115	988.469.380	2.657.566.495
		CASSA	154.315.533.384	121.452.391.956-	32.863.141.428
16.1.003	Fondi vari C.d.r. 4.06 - BIL E CONTR. ONSP.	Residui	5.350.000	0	5.350.000
		Competenza	4.652.000.000	1.686.000.000-	2.966.000.000
		Reiscrizione	0	44.268.385	44.268.385
		TOTALE	4.657.350.000	1.641.731.615-	3.015.618.385
		CASSA	4.657.350.000	1.650.585.292-	3.006.764.708



FUNZIONE OBIETTIVO 16 - Fondi di bilancio

U.P.B. Capitolo Voce	Descrizione		Previsioni	Variazioni	Assestato
	Titolo II - Spese di Investimento	Residui	0	0	0
		Competenza	18.844.194.597	0	18.844.194.597
		Reiscrizione	22.878.624.014	2.750.284.900	25.628.908.914
		TOTALE	41.722.818.611	2.750.284.900	44.473.103.511
		CASSA	41.722.818.611	2.200.227.920	43.923.046.531
16.2.001	Fondi speciali per spese di investimento C.d.R. 4.06 - BIL E CONTR. ONST.	Residui	0	0	0
		Competenza	0	0	0
		Reiscrizione	0	2.750.284.900	2.750.284.900
		TOTALE	0	2.750.284.900	2.750.284.900
		CASSA	0	2.200.227.920	2.200.227.920
16.2.002	Fondi per il cofinanziamento programmi di interesse regionale C.d.R. 4.06 - BIL E CONTR. ONST.	Residui	0	0	0
		Competenza	18.844.194.597	0	18.844.194.597
		Reiscrizione	22.878.624.014	0	22.878.624.014
		TOTALE	41.722.818.611	0	41.722.818.611
		CASSA	41.722.818.611	0	41.722.818.611
	Totale Funzione obiettivo 16	Residui	5.350.000	0	5.350.000
		Competenza	25.225.291.712	697.530.620-	24.527.761.092
		Reiscrizione	22.878.624.014	2.794.553.285	25.673.177.299
		TOTALE	48.109.265.726	2.097.022.665	50.206.288.391
		CASSA	200.755.701.995	120.902.749.328-	79.852.952.667



**FUNZIONE OBIETTIVO 17 - Programmi PIM - Ob.2 (94/96) - Ob.5a - Ob.5b -
 Altre iniziative comunitarie**

U.P.B. Capitolo Voce	Descrizione		Previsioni	Variazioni	Assestato
	Titolo I- Spese Correnti	Residui	331.983.801	100.938.241-	231.045.560
		Competenza	0	0	0
		Reiscrizione	35.008.772.198	16.462.462.412	51.471.234.610
		TOTALE	35.340.755.999	16.361.524.171	51.702.280.170
		CASSA	26.505.567.004	13.137.306.488	39.642.873.492
17.1.001	Obiettivi 2, 5a e 5b - correnti C.d.r. 0.00 - SERV. PER UPB PIM	Residui	331.983.801	100.938.241-	231.045.560
		Competenza	0	0	0
		Reiscrizione	35.008.772.198	15.823.721.302	50.832.493.500
		TOTALE	35.340.755.999	15.722.783.061	51.063.539.060
		CASSA	26.505.567.004	12.626.313.600	39.131.880.604
17.1.002	PIM - correnti C.d.r. 0.00 - SERV. PER UPB PIM	Residui	0	0	0
		Competenza	0	0	0
		Reiscrizione	0	638.741.110	638.741.110
		TOTALE	0	638.741.110	638.741.110
		CASSA	0	510.992.888	510.992.888
	Titolo II - Spese di Investimento	Residui	0	0	0
		Competenza	0	0	0
		Reiscrizione	509.082.804	45.122.999.635	45.632.082.439
		TOTALE	509.082.804	45.122.999.635	45.632.082.439
		CASSA	381.812.103	36.098.362.106	36.480.174.209
17.2.001	Obiettivi 2, 5a e 5b - investimento C.d.r. 0.00 - SERV. PER UPB PIM	Residui	0	0	0
		Competenza	0	0	0
		Reiscrizione	509.082.804	44.748.729.240	45.257.812.044
		TOTALE	509.082.804	44.748.729.240	45.257.812.044
		CASSA	381.812.103	35.798.945.790	35.757.893



**FUNZIONE OBIETTIVO 17 - Programmi PIM - Ob.2 (94/96) - Ob.5a - Ob.5b -
 Altre iniziative comunitarie**

U.P.B. Capitolo Voce	Descrizione		Previsioni	Variazioni	Assestato	
17.2.002	PIM - investimento C.d.r. 0.00 - SERV. PER UPB PIM	Residui	0	0	0	
		Competenza	0	0	0	
		Reiscrizione	0	374.270.395	374.270.395	
		TOTALE	0	374.270.395	374.270.395	
		CASSA	0	299.416.316	299.416.316	
		Totale Funzione obiettivo 17				
		Residui	331.983.801	100.938.241-	231.045.560	
		Competenza	0	0	0	
		Reiscrizione	35.517.855.002	61.585.462.047	97.103.317.049	
		TOTALE	35.849.838.803	61.484.523.806	97.334.362.609	
	CASSA	26.887.379.107	49.235.668.594	76.123.047.701		



FUNZIONE OBIETTIVO 18 - Partite di giro

U.P.B. Capitolo Voce	Descrizione		Previsioni	Variazioni	Assestato
	Titolo IV - Spese per Contabilità Speciali	Residui	987.736.998.677	283.723.551.553	1.271.460.550.230
		Competenza	5.035.339.674.000	0	5.035.339.674.000
		Reiscrizione	0	0	0
		TOTALE	6.023.076.672.677	283.723.551.553	6.306.800.224.230
		CASSA	6.022.863.659.766	129.582.879.380	6.152.446.539.146
18.4.001	Ritenute su compensi	Residui	8.771.877.853	558.922.756-	8.212.955.097
	C.d.r. 4.07 - RAGIONERIA	Competenza	77.000.000.000	0	77.000.000.000
		Reiscrizione	0	0	0
		TOTALE	85.771.877.853	558.922.756-	85.212.955.097
		CASSA	85.558.864.942	413.294.620-	85.145.570.322
18.4.002	Depositi cauzionali	Residui	263.141.774	3.826.000-	259.315.774
	C.d.r. 4.07 - RAGIONERIA	Competenza	1.100.000.000	0	1.100.000.000
		Reiscrizione	0	0	0
		TOTALE	1.363.141.774	3.826.000-	1.359.315.774
		CASSA	1.363.141.774	3.826.000-	1.359.315.774
19.4.003	C/c Tesoreria Centrale e Provinciale	Residui	321.881.574.000	284.230.343.678	606.111.917.678
	C.d.r. 4.07 - RAGIONERIA	Competenza	3.641.139.674.000	0	3.641.139.674.000
		Reiscrizione	0	0	0
		TOTALE	3.963.021.248.000	284.230.343.678	4.247.251.591.678
		CASSA	3.963.021.248.000	130.000.000.000	4.093.021.248.000



FUNZIONE OBIETTIVO 18 - Partite di giro

U.P.B. Capitolo Voce	Descrizione		Previsioni	Variazioni	Assestato	
18.4.004	Altre partite di giro C.d.r. 4.07 - RAGIONERIA	Residui	656.820.405.050	55.956.631	656.876.361.681	
		Competenza	1.316.100.000.000	0	1.316.100.000.000	
		Reiscrizione	0	0	0	
		TOTALE	1.972.920.405.050	55.956.631	1.972.976.361.681	
		CASSA	1.972.920.405.050	0	1.972.920.405.050	
		Totale Funzione obiettivo 18				
		Residui	987.736.998.677	283.723.551.553	1.271.460.550.230	
		Competenza	5.035.339.674.000	0	5.035.339.674.000	
		Reiscrizione	0	0	0	
		TOTALE	6.023.076.672.677	283.723.551.553	6.306.800.224.230	
	CASSA	6.022.863.659.766	129.582.879.380	6.152.446.539.146		
	TOTALE GENERALE					
	RESIDUI	2.568.249.296.710	164.109.529.332	2.732.358.826.042		
	COMPETENZA	8.727.075.953.355	7.998.248.321	8.735.074.201.676		
	REISCRIZIONI	845.799.698.721	135.774.041.367	981.573.740.088		
	TOTALI	12.141.124.948.786	307.881.819.020	12.449.006.767.806		
	CASSA	11.694.540.745.260	98.905.829.316	11.793.446.574.576		





Tabella 'C'

**Fondi stanziati a fronte di entrate con destinazione vincolata non
utilizzati alla chiusura dell'esercizio 2000 da riscrivere
alla competenza dell'esercizio 2001
(Art. 45 e art. 82, u.c., L.R. 28/02/2000, n.13)**

Economie accertate su stanziamenti correlati ad entrate con vincolo di destinazione						Riscrittura	Somme	Differenza
U.P.B.	Anno 1997	Anno 1998	Anno 1999	Anno 2000	TOTALE	comp. 2001 U.P.B.	riscritte con Legge di Bilancio	da riscrivere
01.1.002	-	-	-	575.005.440	575.005.440	01.1.002	-	575.005.440
01.1.003	-	-	-	429.000.000	429.000.000	01.1.003	429.000.000	-
02.1.003	-	-	-	2.505.268.008	2.505.268.008	02.1.003	-	2.505.268.008
02.1.005	-	-	-	5.486.607.469	5.486.607.469	02.1.005	5.486.058.146	549.323
02.1.006	-	54.684.029	3.885.197	-	58.569.226	02.1.006	54.969.966	3.599.260
02.1.008	-	-	-	14.996.418	14.996.418	02.1.008	14.996.418	-
02.2.001	629.591.294	4.143.454.531	93.471.097	762.174.030	5.628.690.952	02.2.001	5.270.119.752	358.571.200
02.2.004	-	-	-	1.287.700.000	1.287.700.000	02.2.004	1.287.700.000	-
03.1.001	-	5.880.000	-	6.277.428.617	6.283.308.617	03.1.001	5.799.826.073	483.482.544
03.1.002	-	-	-	27.061.163	27.061.163	03.1.002	-	27.061.163
03.1.003	-	-	-	50.249.300	50.249.300	03.1.003	50.249.300	-
03.2.001	-	-	-	1.036.232.045	1.036.232.045	03.2.001	1.012.480.901	23.751.144
03.2.002	-	1.819.559.525	-	83.120.192.383	84.939.751.908	03.2.002	65.142.171.256	19.797.580.652
03.2.003	-	-	-	475.439.588	475.439.588	03.2.003	475.439.588	-
03.2.004	-	-	-	692.638.543	692.638.543	03.2.004	554.640.074	137.998.469
03.2.005	-	2.567.742.988	-	37.461.564.872	40.029.307.860	03.2.005	40.094.086.728	64.778.868
03.2.006	-	-	26.543.472	-	26.543.472	03.2.006	26.548.418	4.946
03.2.007	-	-	-	4.147.113.785	4.147.113.785	03.2.007	4.147.113.785	-
04.2.001	-	51.760.120	13.000.000	143.069.436	207.829.556	04.2.001	557.529.741	349.700.185
04.2.002	1.281.456.798	7.424.569.347	123.545.819	53.603.432.729	62.433.004.693	04.2.002	62.227.176.098	205.828.595
04.2.003	-	1.062.914.170	-	1.929.338.888	2.992.253.058	04.2.003	2.992.253.058	-
04.2.004	-	-	1.077.013.426	1.304.692.813	2.381.706.239	04.2.004	2.476.720.902	95.014.663
05.1.001	-	19.446.860	-	240.183.061	259.629.921	05.1.001	259.629.921	-
05.1.002	-	-	-	2.840.944.180	2.840.944.180	05.1.002	2.840.944.180	-
05.1.004	-	-	-	7.116.003	7.116.003	05.1.004	-	7.116.003
05.1.005	-	17.880.600	-	856.321.059	874.201.659	05.1.005	874.201.659	-
05.1.008	-	-	-	23.682.320	23.682.320	05.1.008	-	23.682.320
05.1.009	-	2.000.000	-	47.330.032	49.330.032	05.1.009	49.965.500	635.468
05.1.010	-	-	-	2.893.610.000	2.893.610.000	05.1.010	610.000	2.893.000.000
05.1.011	-	-	-	310.200.560	310.200.560	05.1.011	310.200.560	-
05.1.011	-	-	472.730	-	472.730	12.1.006	-	472.730
05.1.013	-	-	-	6.708.805	6.708.805	05.1.013	-	6.708.805
05.1.014	-	28.210.441	-	1.717.956.616	1.746.167.057	05.1.014	1.716.812.748	29.354.309
05.1.016	-	-	-	408.221.194	408.221.194	05.1.016	-	408.221.194
05.1.018	-	-	10	29.651.558	29.651.568	05.1.018	29.651.552	-
05.2.001	-	-	-	35.873.720	35.873.720	05.2.001	35.873.720	-
05.2.002	5.000.000	1.649.436.326	-	5.912.748.977	7.567.185.303	05.2.002	7.522.628.292	44.557.011
05.2.003	-	8.187.390.900	-	2.448.693.519	10.636.084.419	05.2.003	8.878.306.403	1.757.778.016



Economie accertate su stanziamenti correlati ad entrate con vincolo di destinazione						Reiscrizione	Somme	Differenza
U.P.B.	Anno	Anno	Anno	Anno	TOTALE	comp. 2001	reiscritte con Legge di Bilancio	da reiscrivere
	1997	1998	1999	2000		U.P.B.		
05.2.004	-	-	80	1.203.933	1.204.013	05.2.004	1.202.170	1.843
05.2.005	-	15.000.000	1.507.200	1.187.847.946	1.204.355.146	05.2.005	1.366.378.650	162.023.504
05.2.006	-	-	-	520.268.045	520.268.045	05.2.006	520.268.045	-
05.2.008	-	-	-	145.254.593	145.254.593	05.2.008	145.254.593	-
05.2.009	-	-	-	9.750.003	9.750.003	05.2.009	9.750.003	-
05.2.010	-	81.315.248	-	5.000.000.000	5.081.315.248	05.2.010	5.081.315.248	-
05.2.011	-	-	-	12.541.262	12.541.262	05.2.011	12.541.262	-
05.2.012	-	269.473.511	9.686	31.170.593.848	31.440.077.045	05.2.012	31.439.452.236	624.809
06.1.002	-	-	-	1.761.785.153	1.761.785.153	06.1.002	1.761.696.815	88.338
06.1.004	-	-	-	162.665.268	162.665.268	06.1.004	159.667.645	2.997.623
06.1.005	-	-	-	411.965.280	411.965.280	06.1.005	411.965.280	-
06.2.001	-	330.000.000	-	5.339.043.280	5.669.043.280	06.2.001	5.649.605.600	19.437.680
06.2.002	-	810.678.692	-	2.479.640.291	3.290.318.983	06.2.002	2.886.500.000	403.818.983
06.2.004	-	-	-	2.503.660.000	2.503.660.000	06.2.004	2.501.000.000	2.660.000
06.2.005	-	-	-	690.160.000	690.160.000	06.2.005	690.160.000	-
07.1.001	-	142.504.213	-	30.320.296	172.824.509	07.1.001	94.781.000	78.043.509
07.1.002	-	144.054.000	-	467.741.676	611.795.676	07.1.002	287.777.000	324.018.676
07.1.003	-	-	-	871.217.064	871.217.064	07.1.003	767.835.862	103.381.202
07.1.004	-	157.894.800	2.687.000	252.905.940	413.487.740	07.1.004	357.894.800	55.592.940
07.1.007	-	1.173.131.836	-	1.917.099.543	3.090.231.379	07.1.007	1.907.357.908	1.182.873.471
07.1.008	-	243.828.685	-	712.901.055	956.729.740	07.1.008	846.893.320	109.836.420
07.1.009	-	133.001.959	65.617	46.399.206	179.466.782	07.1.009	177.383.364	2.083.418
07.1.010	-	-	-	247.575.000	247.575.000	07.1.010	600.000.000	352.425.000
07.1.013	-	-	-	84.612.000	84.612.000	07.1.013	-	84.612.000
07.2.001	-	2.801.645.399	383	2.078.437.225	4.880.083.007	07.2.001	4.854.536.681	25.546.326
07.2.002	-	6.571.364.129	-	633.950.485	7.205.314.614	07.2.002	7.173.114.652	32.199.962
07.2.003	-	1.569.590.611	1.236.925.424	20.612.272.324	23.418.788.359	07.2.003	21.040.268.957	2.378.519.402
07.2.004	-	6.335.922.174	-	4.517.720.903	10.853.643.077	07.2.004	9.865.888.769	987.754.308
07.2.005	-	13.624.407.064	183.516.541	14.559.500.897	28.367.424.502	07.2.005	27.494.757.140	872.667.362
07.2.006	-	180.669.751	485.156.401	34.720.424.029	35.386.250.181	07.2.006	29.968.439.411	5.417.810.770
07.2.006	-	-	-	425.093	425.093	08.2.017	425.093	-
07.2.007	-	-	-	116.290.200	116.290.200	07.1.008	-	116.290.200
07.2.007	-	2.796.300	441.279	1.469.642.591	1.472.880.170	07.2.007	1.588.324.291	115.444.121
07.2.008	-	1.954.481.750	530.801.600	607.468.776	3.092.752.126	07.2.008	3.008.419.126	84.333.000
07.2.009	-	2.485.100.000	323.691.000	4.994.431.479	7.803.222.479	07.2.009	5.552.365.821	2.250.856.658
07.2.010	-	-	-	1.404.289.437	1.404.289.437	07.2.010	1.404.280.383	9.054
07.2.011	-	253.953.879	-	227.582.999	481.536.878	07.2.011	1.999	481.534.879
07.2.012	-	-	-	507.574.000	507.574.000	07.2.012	238.680.500	126.893.500

Economie accertate su stanziamenti correlati ad entrate con vincolo di destinazione						Reiscrizione comp. 2001	Somme riscritte con Legge di Bilancio	Differenza da riscrivere
U.P.B.	Anno 1997	Anno 1998	Anno 1999	Anno 2000	TOTALE			
07.2.013	-	-	31.680.000	133.331.038	165.011.038	07.2.013	165.011.038	-
08.1.001	-	-	38.693.552	791.722.955	830.416.507	08.1.001	824.248.108	6.168.399
08.1.003	-	595.337.417	-	216.220.500	811.557.917	08.1.003	766.557.917	45.000.000
08.1.005	-	25.200.000	-	-	25.200.000	08.1.005	25.200.000	-
08.1.006	-	161.472.000	-	-	161.472.000	08.1.006	161.472.000	-
08.1.007	-	223.995.450	-	53.440.000	277.435.450	08.1.007	277.435.450	-
08.1.011	-	-	-	105.088.716	105.088.716	08.1.011	105.088.716	-
08.1.014	-	-	-	1.872.600	1.872.600	08.1.014	1.872.600	-
08.1.015	-	-	-	2.736.000.000	2.736.000.000	08.1.015	2.514.000.000	222.000.000
08.2.001	-	-	-	5.558.668.602	5.558.668.602	08.2.001	2.435.846.054	3.122.822.548
08.2.002	-	-	-	3.850.000.000	3.850.000.000	08.2.002	3.850.000.000	-
08.2.003	-	4.925.283.616	-	2.847.877.985	7.773.161.601	08.2.003	8.188.163.677	415.002.076
08.2.005	-	-	-	11.680.000	11.680.000	08.2.005	11.680.000	-
08.2.006	-	44.868.000	-	149.496.151	194.364.151	08.2.006	194.364.151	-
08.2.007	-	-	565.530.495	1	565.530.496	08.2.007	192.428.715	373.101.781
08.2.010	-	-	-	88.932.500	88.932.500	08.2.010	88.932.500	-
08.2.011	-	486.310.916	5.000.000	10.956.000	502.266.916	08.2.011	719.666.916	217.400.000
08.2.012	-	90.240.000	-	332.160.000	422.400.000	08.2.012	422.400.000	-
08.2.017	-	-	-	9.631.457.146	9.631.457.146	08.2.017	12.406.479.381	2.775.022.235
08.2.019	-	-	-	2.572.997.500	2.572.997.500	08.2.019	2.573.000.000	2.500
09.1.001	-	699.059.432	25.555.520	177.668	724.792.620	09.1.001	724.791.100	1.520
09.2.001	-	1.490.137.000	-	3.633.234.314	5.123.371.314	09.2.001	4.540.923.239	582.448.075
09.2.002	-	2.606.956.760	-	3.207.620.209	5.814.576.969	09.2.002	4.308.932.713	1.505.644.256
10.1.004	-	-	276	175.395	175.671	10.1.004	-	175.671
10.1.007	-	-	-	100.000.000	100.000.000	10.1.007	-	100.000.000
10.2.001	4.500.000	-	-	281.548.390	286.048.390	10.2.001	198.847.957	87.200.433
10.2.003	-	16.800.000	-	1.156.338.324	1.173.138.324	10.2.003	1.173.138.324	-
10.2.004	-	818.761.595	-	918.355.274	1.737.116.869	10.2.004	1.726.102.136	11.014.733
10.2.005	-	1.373.606.563	59.499.006	1.549.073.216	2.982.178.785	10.2.005	2.845.953.075	136.225.710
11.1.001	-	-	-	1.308.568.715	1.308.568.715	11.1.001	1.308.568.715	-
11.1.002	-	-	-	11.109.742.803	11.109.742.803	11.1.002	11.109.742.803	-
11.1.003	-	5.444.045.493	-	50.274.879.332	55.718.924.825	11.1.003	38.587.616.150	17.131.308.675
11.1.004	-	1.914.970.053	557.262.000	9.710.489.454	12.182.721.507	11.1.004	6.789.037.642	5.393.683.865
11.2.001	-	39.105.000	-	418.803.474	457.908.474	11.2.001	457.908.258	216
11.2.002	-	31.995.000	-	885.193.323	917.188.323	11.2.002	43.934.723	873.253.600
12.1.001	-	68.354.280	-	-	68.354.280	12.1.006	68.354.280	-
12.1.002	-	1.085.353	-	2.033.452.864	2.034.538.217	12.1.002	2.091.904.830	57.366.613
12.1.003	-	347.330.204	146.095	935.940.306	1.283.416.605	12.1.006	1.276.142.820	7.273.785



Economie accertate su stanziamenti correlati ad entrate con vincolo di destinazione						Riscrizione comp. 2001	Somme riscritte con Legge di Bilancio	Differenza da riscrivere
U.P.B.	Anno 1997	Anno 1998	Anno 1999	Anno 2000	TOTALE			
12.1.004	-	-	-	1.711.443.065	1.711.443.065	12.1.004	1.226.621.685	484.821.380
12.1.004	-	74.809.000	500	492.261.500	567.071.000	12.1.006	567.070.500	500
12.1.005	-	-	-	9.784.667.840	9.784.667.840	12.1.005	9.784.667.840	-
12.1.005	-	-	-	2.427.683.500	2.427.683.500	12.1.006	2.427.683.500	-
12.1.006	-	276.500.000	-	13.054.875.275	13.331.375.275	12.1.006	20.928.872.972	7.597.497.697
12.1.007	-	-	20.112.574	473.714.220	493.826.794	12.1.006	464.505.380	29.321.414
12.1.007	-	-	-	48.345.116	48.345.116	12.1.007	48.345.116	-
12.1.008	-	69.200.000	4.221.798	37.231.500	110.653.298	12.1.006	105.857.000	4.796.298
12.1.008	-	45.725.974	8.184.625	1.311.273.733	1.365.184.332	12.1.008	1.356.999.147	8.185.185
12.1.009	-	-	-	400.000	400.000	12.1.009	400.000	-
12.1.010	-	-	-	5.089.909	5.089.909	12.1.006	5.089.909	-
12.1.010	-	152.160.000	-	303.829.102	455.989.102	12.1.010	455.987.102	2.000
12.1.011	-	-	-	112.235.298	112.235.298	12.1.011	112.235.298	-
12.1.012	-	34.966.000	-	845.701.779	880.667.779	12.1.012	814.294.344	66.373.435
12.1.013	-	33.244.833	-	54.000.000	87.244.833	12.1.013	167.213.633	79.968.800
12.1.014	-	-	-	355.061.440	355.061.440	12.1.006	355.061.440	-
12.2.001	-	-	-	420.000.000	420.000.000	12.2.001	420.000.000	-
12.2.002	-	5.440.394.230	-	196.094.541.640	201.534.935.870	12.2.002	202.897.817.590	1.362.881.720
12.2.003	-	5.192.165.229	-	19.439.143.145	24.631.308.374	12.2.003	24.631.308.384	10
12.2.004	-	-	-	467.119.000	467.119.000	12.2.004	467.119.000	-
12.2.005	-	-	-	409.000.000	409.000.000	12.2.005	818.000.000	409.000.000
13.1.002	-	3.000.000	-	-	3.000.000	13.1.002	-	3.000.000
13.1.003	-	118.413.074	74.000	194.767.397	313.254.471	13.1.003	290.521.660	22.732.811
13.1.005	-	20.196.910	-	1.698	20.198.608	13.1.005	-	20.198.608
13.1.006	-	-	-	40.000.000	40.000.000	13.1.006	-	40.000.000
13.1.007	-	-	-	2.625.154.200	2.625.154.200	13.1.007	2.491.527.000	133.627.200
13.1.008	-	34.039.404	-	-	34.039.404	13.1.008	-	34.039.404
13.1.010	-	-	-	992.630.740	992.630.740	13.1.010	992.630.740	-
13.2.001	-	-	-	1.415	1.415	13.2.001	-	1.415
13.2.002	-	-	-	300.206.711	300.206.711	13.2.002	300.206.711	-
14.1.001	-	-	-	151.141.182	151.141.182	14.1.001	151.141.182	-
14.2.001	-	-	-	554.813.500	554.813.500	14.2.001	554.813.500	-
14.2.002	-	-	-	10.765.394.721	10.765.394.721	14.2.002	10.765.394.721	-
15.1.001	-	-	-	2.291.968.983	2.291.968.983	15.1.001	-	2.291.968.983
15.1.002	-	-	-	3.364.075.550	3.364.075.550	15.1.002	-	3.364.075.550
15.3.001	-	-	-	4.913.654.456	4.913.654.456	15.3.001	-	4.913.654.456
16.1.003	-	-	-	44.268.385	44.268.385	16.1.003	-	44.268.385
16.2.001	-	-	-	2.750.284.900	2.750.284.900	16.2.001	-	2.750.284.900



Economie accertate su stanziamenti correlati ad entrate con vincolo di destinazione						Riscrizione comp. 2001	Somme riscritte con Legge di Bilancio	Differenza da riscrivere
U.P.B.	Anno 1997	Anno 1998	Anno 1999	Anno 2000	TOTALE	U.P.B.		
16.2.002	-	-	-	22.878.624.014	22.878.624.014	16.2.002	22.878.624.014	-
17.1.001	-	100.938.241	-	50.731.555.259	50.832.493.500	17.1.001	35.008.772.198	15.823.721.302
17.1.002	-	-	-	638.741.110	638.741.110	17.1.002	-	638.741.110
17.2.001	-	-	-	45.257.812.044	45.257.812.044	17.2.001	509.082.804	44.748.729.240
17.2.002	-	-	-	374.270.395	374.270.395	17.2.002	-	374.270.395
Totali	1.920.548.092	99.316.410.865	5.418.694.403	874.918.086.728	981.573.740.088		845.799.698.721	135.774.041.367





Tabella 'D'

**Somme cancellate per perenzione amministrativa in sede di accertamento dei residui passivi degli anni 2000 e precedenti, escluse quelle da riassegnare alla competenza dell'esercizio 2001 perché correlate ad entrate con vincolo di destinazione
(Art. 42, comma 3, L.R. 28.02.2000, n.13)**

REGIONE DELL'UMBRIA

Tabella 'D'

Somme cancellate per perenzione amministrativa in sede di accertamento dei residui passivi degli anni 2000 e precedenti, escluse quelle da riassegnare alla competenza dell'esercizio 2001 perché correlate ad entrate con vincolo di destinazione, ai sensi dell'art. 42, comma 3, della L.R. 28.02.2000 n.13



Anno di Prov.	Codice UPB	Importo
1998	02.1.004	6.000.000
1998	02.1.005	22.274.626
1998	02.1.007	136.003.060
1998	02.1.010	41.000.000
1998	02.2.001	281.049.991
1998	03.1.004	211.200.000
1997	03.2.005	588.804.904
1998	05.1.003	5.000.000
1998	05.1.006	25.000.000
1998	05.1.007	7.975.680
1998	05.1.008	239.001.061
1998	05.1.010	10.920.000
1998	05.1.015	29.198.939
1998	07.1.002	204.209.709
1998	07.1.007	1.197.046.571
1998	07.1.008	37.605.546
1998	07.1.013	90.000.000
1998	08.1.009	50.000.000
1998	08.1.010	16.649.322
1998	08.1.012	18.488.179
1998	08.2.019	6.039.967
1998	09.1.001	22.847.600
1998	10.1.001	17.621.028
1998	10.1.003	12.380.000
1998	10.1.004	58.200.000
1998	10.1.006	22.015.000
1998	10.1.007	1.951.250
1998	10.2.002	109.465.000
1998	10.2.004	60.589.718
1998	10.2.005	109.795.495
1997	10.2.007	84.080.298
1998	11.1.003	100.865.550
1998	13.1.005	227.551.000
1998	13.1.010	280.000
1998	14.1.002	749.776.800
1998	18.4.001	4.959.651
1998	18.4.002	3.818.000
1998	18.4.004	30.233.988
Totale anno 2000		4.839.897.933



Tabella 'E'

**Destinazione del Mutuo di lire 62.003.548.321
iscritto all'UPB 5.01.001 dello stato di previsione dell'entrata
(Art. 36, comma 3, L.R. 28/02/2000, n.13)**


**REGIONE DELL'UMBRIA**

Tabella 'E'

Destinazione del Mutuo di Lit. 62.003.548.321 iscritto all' UPB 5.01.001 dello stato di previsione dell'entrata ai sensi dell'art.36, comma 3, della L.R. 28.2.2000 n.13

Lire

Codice UPB	Descrizione	Importo
02.2.002	Partecipazioni regionali	206.000.000
02.2.003	Sostegno emittenti radiotelevisive	400.000.000
03.2.005	Contributi per interventi di edilizia abitativa e riqualificazione urbana	1.462.000.000
04.2.001	Contributi in annualità per la realizzazione di Opere Pubbliche	1.900.000.000
04.2.002	Opere pubbliche eseguite direttamente dalla Regione	2.854.848.321
05.2.002	Consolidamento e trasferimento abitati colpiti o minacciati da movimenti franosi o dissesti idrogeologici	1.350.000.000
05.2.010	Interventi per il ripristino e il miglioramento delle condizioni civili e ambientali	500.000.000
06.2.002	Interventi sulle infrastrutture stradali	1.871.000.000
06.2.004	Altri interventi (aeroporti, parcheggi, piste ciclabili, ...)	2.936.000.000
06.2.005	Realizzazione di centri merci	150.000.000
07.2.002	Interventi in materia di forestazione ed economia montana	11.905.000.000
07.2.003	Aiuti agli investimenti nelle strutture di produzione, trasformazione e commercializzazione di prodotti agricoli	3.500.000.000
07.2.005	Investimenti in materia di bonifica, irrigazione e miglioramento fondiario	1.372.000.000
07.2.006	Interventi vari relativi a contributi in conto interessi	8.202.500.000

REGIONE DELL'UMBRIA

Tabella 'E'

Destinazione del Mutuo di Lit. 62.003.548.321 iscritto all' UPB 5.01.001 dello stato di previsione dell'entrata ai sensi dell'art.36, comma 3, della L.R. 28.2.2000 n.13

Lire

Codice UPB	Descrizione	Importo
07.2.008	Attività agrituristica	350.000.000
07.2.009	Interventi vari nel settore zootecnico	635.000.000
07.2.010	Interventi a favore di colture mediterranee, olivicoltura, viticoltura e nel settore ortofrutticolo	100.000.000
08.2.009	Contributi della Regione per la Società per la promozione dello sviluppo economico dell'Umbria (Sviluppumbria)	4.275.000.000
10.2.001	Interventi e contributi per la costruzione ed il recupero dell'edilizia scolastica	867.000.000
10.2.002	Edilizia sportiva	700.000.000
10.2.004	Investimenti per edilizia bibliotecaria, archivistica e per raccolta di beni storici e culturali	350.200.000
10.2.005	Investimenti per il sistema museale regionale	650.000.000
12.2.002	Programma straordinario di ristrutturazione e ammodernamento del patrimonio sanitario pubblico	4.942.000.000
12.2.003	Programmi regionali del settore sanitario	58.000.000
16.2.001	Fondi speciali per spese di investimento	10.467.000.000

Perugia, il 24 SET. 2000
Per copia conforme
all'originale





REGIONE DELL'UMBRIA

GIUNTA REGIONALE

Presidenza della Giunta regionale

Comitato Legislativo



Prot. n° 12967

Perugia,

17 SET. 2001

Al Direttore alle Risorse
finanziarie, umane e
strumentali

Dott. Aldo Bruni

Sede

OGGETTO: DDL "Assestamento del bilancio di previsione dell'esercizio finanziario 2001 e reiscrizione somme stanziata a fronte di entrate a destinazione vincolata non utilizzate entro l'esercizio 2000. Articoli 45 e 82, comma 6, della legge regionale di contabilità 28 febbraio 2000, n. 13".

Si trasmette il disegno di legge indicato in oggetto, sul quale il Comitato Legislativo ha espresso parere favorevole nella seduta del 17 settembre u.s..

Cordiali saluti.

Il Presidente
Avv. Marco Rufini

Allegato: come nel testo



Disegno di legge: "Assestamento del bilancio di previsione dell'esercizio finanziario 2001 e reiscrizione somme stanziare a fronte di entrate a destinazione vincolata non utilizzate entro l'esercizio 2000. Articoli 45 e 82, comma 6, della legge regionale di contabilità 28 febbraio 2000, n. 13".

Art. 1.
(Saldo finanziario)

1. Ai sensi dell'articolo 37, comma 2, della legge regionale di contabilità 28 febbraio 2000, n. 13, il saldo finanziario negativo dell'esercizio finanziario 2000, è accertato in lire 62.003.548.321. Alla sua copertura si provvede con la presente legge.

Art. 2.
(Copertura finanziaria)

1. Per far fronte al disavanzo finanziario di cui all'articolo 1, determinato dalla mancata stipulazione di mutui autorizzati con l'articolo 12 della legge regionale 9 marzo 2000, n. 18, la Giunta regionale è autorizzata ad assumere, in relazione all'effettivo fabbisogno di cassa, mutui o prestiti obbligazionari, fino all'importo complessivo di lire 62.003.548.321, per una durata massima di anni trenta a decorrere dal 2001 e con onere massimo di ammortamento di lire 1.000.000.000 per l'anno 2001 e di lire 6.300.000.000 dal 2002 in poi.

2. All'onere conseguente dal comma 1, si fa fronte con quota degli stanziamenti previsti nelle Unità Previsionali di Base (UPB) 15.1.003 e 15.3.02 del bilancio 2001 e successivi, del bilancio pluriennale 2001/2003.

3. Per gli effetti di cui all'articolo 10, comma 1, della legge 16 maggio 1970, n. 281, il mutuo o prestito

di cui al comma 1 è diretto al finanziamento delle spese indicate nella tabella E) allegata alla presente legge.

Art. 3.
(Fondi da riscrivere)



1. L'ammontare dei fondi da riscrivere nella parte spesa del bilancio regionale per l'anno 2001, in relazione a stanziamenti di precedenti esercizi, finanziati con entrate a destinazione vincolata e non utilizzati entro il termine dell'esercizio 2000, a norma dell'articolo 82, comma 6, della l.r. di contabilità n. 13/2000 e successive modificazioni ed integrazioni, è accertato in lire 981.573.740.088 come risulta dalla tabella C) allegata alla presente legge.

Art. 4.
(Fondi perenti)

1. Per gli effetti di cui all'articolo 42, comma 3, della l.r. n. 13/2000 è approvata la tabella D) allegata alla presente legge, contenente l'elenco delle somme cancellate per perenzione amministrativa in sede di accertamento dei residui passivi degli anni 2000 e precedenti, escluse quelle rassegnate alla competenza dell'esercizio 2001 e di cui all'articolo 3.

Art. 5.
(Variazioni al bilancio)

1. Al bilancio di previsione dell'esercizio finanziario 2001 e al bilancio pluriennale 2001/2003 sono apportate le variazioni indicate nelle tabelle A) e B) allegate alla presente legge.

2. In dipendenza delle somme riscritte ai sensi dell'articolo 3, sono rinnovate le autorizzazioni di spesa negli importi e per gli interventi di cui alle relative leggi regionali o statali.