

ATTO N. 1143

---

**DISEGNO DI LEGGE**  
*di iniziativa della Giunta regionale*  
*(deliberazione n. 215 del 27.2.2002)*

*“Bilancio di previsione annuale per l’esercizio finanziario 2002 e bilancio  
pluriennale 2002/2004”*

---

*Depositato al Servizio Assistenza agli Organi,  
Iter Procedimenti e Sistema Informativo il 11.3.2002*

*Trasmesso alla I-II-III Commissione Consiliare Permanente il 12.3.2002*



# REGIONE DELL'UMBRIA

OGGETTO: DDL BILANCIO DI PREVISIONE ANNUALE PER L'ESERCIZIO 2002  
E BILANCIO PLURIENNALE 2002/2004.

## DELIBERAZIONE DELLA GIUNTA REGIONALE

27/02/2002 n. 215

		presenti	assenti
LORENZETTI MARIA RITA	Presidente	X	
MONELLI DANILO	Vice Presidente	X	
BOCCI GIANPIERO	Assessore	X	
DI BARTOLO FEDERICO	Assessore	X	
GIROLAMINI ADA	Assessore	X	
GROSSI GAIA	Assessore	X	
MADDOLI GIANFRANCO	Assessore	X	
RIOMMI VINCENZO	Assessore	X	
ROSI MAURIZIO	Assessore	X	

Presidente : LORENZETTI MARIA RITA

Relatore : RIOMMI VINCENZO

Direttore: BRUNI ALDO

Segretario Verbalizzante : MANUALI PAOLA

## LA GIUNTA REGIONALE

**Visto** l'art. 23 del proprio Regolamento interno;

**Vista** la relazione illustrativa e la proposta di disegno di legge presentata dal Direttore alle Risorse Finanziarie, Umane e Strumentali avente per oggetto: "Bilancio di Previsione annuale per l'esercizio 2002 e Bilancio Pluriennale 2002/2004";

**Tenuto conto** del parere e delle osservazioni formulate dal Comitato Legislativo, che si allegano;

**Ritenuto** di provvedere all'approvazione del citato disegno di legge, corredato dalle note di riferimento e della relativa relazione;

**Visto** il Regolamento interno di questa Giunta;

**A voti unanimi, espressi nei modi di legge,**


### DELIBERA

- 1) di approvare l'allegato disegno di legge, avente per oggetto "Bilancio di Previsione annuale per l'esercizio 2002 e Bilancio Pluriennale 2002/2004", e la relazione che lo accompagna, dando mandato al proprio Presidente di presentarlo, per le conseguenti determinazioni, al Consiglio regionale;
- 2) di indicare l'Assessore al bilancio di rappresentare la Giunta regionale in ogni fase del successivo iter e di assumere tutte le iniziative necessarie.

IL DIRETTORE :



IL PRESIDENTE:



IL RELATORE:



IL SEGRETARIO VERBALIZZANTE:





**REGIONE DELL'UMBRIA**

**GIUNTA REGIONALE**

**Presidenza della Giunta regionale**

Comitato Legislativo

**VERBALE DELLA SEDUTA DEL 25 FEBBRAIO 2002**

Oggi, 25 febbraio 2002, alle ore 15.30, presso l'Ufficio del Presidente, avv. Marco Rufini, al secondo piano di Palazzo Donini, Corso Vannucci 96 si riunisce il Comitato legislativo di cui al Regolamento regionale n. 6/2001.

Sono presenti il Presidente, avv. Marco Rufini, il Segretario generale della Presidenza, dott. Roberto Crisafi, la dott.ssa Paola Manuali e la sottoscritta dott.ssa Donatella Furia che svolge le funzioni di segretaria.

Si discute il primo disegno di legge all'ordine del giorno: "Bilancio di Previsione annuale per l'esercizio 2002 e Bilancio Pluriennale 2002/2004". È presente il dott. G. Antonelli, in rappresentanza della Direzione proponente.

A conclusione dell'esame, si esprime parere favorevole sul testo allegato.

Si passa al secondo disegno di legge all'ordine: "Disposizioni per la formazione del bilancio annuale di previsione 2002 e Pluriennale 2002/2004 - Legge finanziaria 2002".

Il Comitato a fine seduta, esprime parere favorevole sul testo allegato.

La seduta si chiude alle ore 16.00.

Perugia 25 febbraio 2002

Il Presidente

Allegati: 2 DDL

La Segretaria

**D.D.L.**

**"Bilancio di previsione annuale per l'esercizio  
2002 e pluriennale 2002/2004"**

**(D.G.R. n. 215 del 27/2/2002)**

**Volume I**

**Relazione, Legge, bilancio annuale e  
tabelle**



**REGIONE DELL'UMBRIA**  
*GIUNTA REGIONALE*

**RELAZIONE DI ACCOMPAGNAMENTO AL DISEGNO  
DI LEGGE DI BILANCIO E FINANZIARIA 2002 E DI  
BILANCIO PLURIENNALE 2002-2004**

## INDICE

	<b>PREMESSA</b>	pag.	1
1.	<b>IL QUADRO ANALITICO DELLE ENTRATE REGIONALI</b>	“	2
1.1	<i>Avanzo di amministrazione vincolato</i>	“	2
1.2	<i>Entrate tributarie e quote di tributi erariali</i>	“	3
1.3	<i>Entrate da trasferimenti correnti</i>	“	12
1.4	<i>Entrate extratributarie</i>	“	12
1.5	<i>Entrate derivanti da alienazioni di beni</i>	“	12
1.6	<i>Entrate da trasferimenti in conto capitale</i>	“	12
1.7	<i>Entrate per materie trasferite ex decreti Bassanini</i>	“	13
1.8	<i>Entrate derivanti da mutui e prestiti</i>	“	14
2.	<b>IL PATTO DI STABILITA'</b>	“	14
3.	<b>IL QUADRO DELLE USCITE: GLI INDIRIZZI ED I VINCOLI DEL DAP E LE MISURE DI RAZIONALIZZAZIONE</b>	“	17

## **RELAZIONE DI ACCOMPAGNAMENTO AL DISEGNO DI LEGGE DI BILANCIO 2002 E BILANCIO PLURIENNALE 2002-2004**

### **Premessa**

La Relazione di accompagnamento alla proposta di manovra di bilancio 2002-2004 risulta, per effetto della entrata in vigore della legge 28 febbraio 2000, n. 13, modificata rispetto al passato sia nella struttura del documento che nei contenuti.

L'introduzione di un documento generale di programmazione a cadenza annuale quale il Dap, infatti, sottrae alla relazione il compito, che questa tradizionalmente svolgeva, di analisi dello scenario economico di riferimento e dell'andamento congiunturale dell'economia regionale, oltre alla disamina delle questioni e tematiche di maggiore attualità e rilievo riguardanti l'assetto finanziario della Regione, trovando tali compiti appunto nel Dap la loro collocazione naturale.

Il Documento annuale di programmazione 2002-2004, approvato dal Consiglio regionale con deliberazione del 18 dicembre 2001, n.172, contiene in effetti una ampia ed approfondita disamina di tali aspetti, oltre a definire indirizzi e vincoli per la successiva manovra finanziaria, del rispetto dei quali si fornirà dimostrazione nel prosieguo della relazione. In particolare il Dap approfondisce gli aspetti relativi alla manovra finanziaria di medio periodo riportando, tra l'altro, anche un'approfondita disamina degli andamenti della spesa di funzionamento e per il personale dipendente e della situazione finanziaria del servizio sanitario regionale.

La relazione di accompagnamento è, quindi, finalizzata ad illustrare i contenuti essenziali della manovra di bilancio proposta, evidenziando le poste finanziarie di maggior rilievo e le scelte più significative, in coerenza con gli indirizzi politico-programmatici approvati dal Consiglio Regionale con il Dap.

Il quadro normativo di riferimento entro il quale si colloca l'assetto finanziario delle Regioni resta quello delineato dal decreto legislativo n. 56/2000 in materia di federalismo fiscale e dai decreti attuativi della riforma Bassanini con l'aggiunta della legge n. 405/2001 che oltre a disciplinare aspetti relativi alla finanza sanitaria modifica le regole di funzionamento del "Patto di stabilità interno" come illustrato in una apposita sezione del presente documento.

Una novità di assoluto rilievo rispetto al passato è rappresentata dal nuovo articolo 119 della Costituzione (vedi riforma Titolo V) che amplia ulteriormente il grado di autonomia finanziaria impositiva delle Regioni. L'effettiva attuazione di tale riforma è però subordinata ad una legge di indirizzo e coordinamento nazionale ancora da definire.

## 1. Il quadro analitico delle entrate regionali

Il totale generale delle entrate regionali per l'anno 2002 ammonta, al netto delle partite di giro, a euro 2.383.174.995,26 la cui specifica per grandi aggregati è rappresentata nella seguente tabella:

Oggetto	Importo (milioni di lire)
- Avanzo di amministrazione vincolato	585.360.933,39
- Tributi propri e quote di tributi devoluti dallo Stato	1.327.360.694,00
- Entrate derivanti da trasferimenti correnti dello Stato, della UE e di altri soggetti	207.272.415,59
- Entrate extratributarie	7.105.236,00
- Entrate derivanti da alienazioni di beni	3.873.400,00
- Entrate derivanti da trasferimenti in conto capitale dallo Stato, dalla UE e da altri soggetti	86.765.509,18
- Entrate derivanti da mutui e prestiti	165.436.807,10

### 1.1 Avanzo di amministrazione vincolato

L'avanzo di amministrazione presunto al termine dell'anno 2001, pari a euro 585.360.933,39, iscritto nella Upb 0.01.002 dell'entrata, è vincolato per legge a spese di medesima natura ed importo secondo la tabella "I" allegata alla legge di bilancio.

La formazione di tale ammontare dipende dalla rilevazione di economie, spese non impegnate entro il 31.12.2001, relative a stanziamenti correlati ad entrate con vincolo di destinazione che, a norma del comma 6) dell'art. 82 della Legge regionale 13/2000, devono essere reiscritte nel bilancio dell'esercizio successivo per le medesime finalità.

La specifica delle somme reiscritte (a raffronto con il 2001) viene rappresentata nella tabella seguente e disaggregata per grandi voci di spesa.

Rispetto al precedente esercizio l'ammontare delle somme reiscritte passa da € 437 milioni a € 585 milioni .

L'incremento è dovuto essenzialmente a economie su fondi relativi al Docup 2000/2006 (per circa 71 milioni di euro), accordi di programma in materia di ambiente, cultura, viabilità e difesa del suolo (per circa 45 milioni di euro), trasferimento di funzioni ex decreti Bassanini (per circa 46 milioni di euro) che sono stati per lo più iscritti in prossimità della fine dell'esercizio finanziario 2001 e per i quali, conseguentemente , non è stato possibile formalizzare per tempo gli atti di gestione.

Tab. - REISCRIZIONE ANTICIPATA PER FUNZIONE OBIETTIVO ANNI 2001 - 2002

Codice Funzione obiettivo	Descrizione Funzione obiettivo	Reiscrizione 2001		Reiscrizione 2002	
		valori assoluti	valori percentuali	valori assoluti	valori percentuali
1	Organi Istituzionali	221.580,01	0,05%	-	0,00%
2	Amministrazione generale	6.256.278,46	1,43%	4.732.555,58	0,81%
3	Politiche abitative e interventi nel settore edilizio	60.581.714,39	13,87%	98.950.807,76	16,90%
4	Opere pubbliche	35.250.083,82	8,07%	30.666.804,69	5,24%
5	Difesa del suolo, protezione civile e tutela ambientale	31.552.927,40	7,22%	43.137.688,96	7,37%
6	Servizi e infrastrutture per la mobilità e il trasporto merci	7.261.691,47	1,66%	27.879.888,41	4,76%
7	Agricoltura, foreste ed economia montana	60.702.284,30	13,90%	45.197.871,19	7,72%
8	Industria, artigianato e commercio	18.488.117,19	4,23%	55.850.816,63	9,54%
9	Turismo	4.944.892,63	1,13%	3.682.724,69	0,63%
10	Istruzione, cultura ed attività ricreative	3.069.841,24	0,70%	23.650.942,34	4,04%
11	Formazione professionale e politiche del lavoro	30.107.788,84	6,89%	54.644.637,03	9,34%
12	Promozione e tutela della salute	140.213.684,96	32,10%	159.280.609,51	27,21%
13	Protezione sociale	2.104.503,05	0,48%	12.653.429,72	2,16%
14	Programmazione strategica e socio economica	5.924.457,54	1,36%	2.334.922,29	0,40%
15	Gestione del debito	0,00	0,00%	793.437,90	0,14%
16	Fondi di bilancio	11.815.823,21	2,70%	16.383.787,52	2,80%
17	Programmi PIM - Ob.2 (94/96) - Ob.5a - Ob.5b - Altre iniziative comunitarie	18.343.441,26	4,20%	5.520.010,17	0,94%
<b>TOTALE</b>		<b>436.819.089,67</b>	<b>100,00%</b>	<b>585.360.933,39</b>	<b>100,00%</b>

## 1.2 Entrate tributarie e quote di tributi erariali

Il totale di queste entrate ammonta a complessivi € 1.327.360.694,00 e sono costituite da:

Oggetto	Importo
- Imposte e tasse	550.331.465,00
- Proventi per trasgressioni	170.429,00
- Quote di tributi erariali	605.417.000,00
- Altre devoluzioni	171.441.800,00

Di seguito viene riportato l'elenco di tali cespiti unitamente alla descrizione di quelli più rilevanti in termini di gettito.

### Imposte e tasse

Le entrate tributarie della Regione, ammontanti a complessive € 550.331.465,00, sono attualmente rappresentate dalle seguenti:

- taxa sulle concessioni regionali;
- taxa automobilistica (più quote arretrate);
- tributo speciale per il deposito in discarica dei rifiuti;
- taxa regionale diritto allo studio universitario;
- addizionale regionale al gas-metano;
- imposta regionale sulla benzina per autotrazione;
- Imposta regionale sulle attività produttive (IRAP);
- Addizionale regionale all'Irpef;
- imposta regionale sulle emissioni sonore degli aeromobili;

Il gettito, stimato per l'anno 2002, ivi considerato l'aumento dell'addizionale regionale all'irpef dello 0,2% approvato dalla Giunta regionale nonché la soppressione di alcune voci delle tasse di concessione regionale prevista dalla legge finanziaria 2002 (secondo le indicazioni contenute nel Dap 2002/2004), viene riassunto nella seguente tabella:

(Euro)	
TRIBUTO	2002
Tasse concessioni regionali	3.511.100,00
Tassa automobilistica	73.336.000,00
Tassa automobilistica (quote arretrate)	13.426.000,00
Tributo discariche	3.098.000,00
Addizionale gas-metano	4.234.000,00
Tassa diritto studio universitario	2.375.000,00
Imposta regionale sulla benzina	-
Imposta regionale sulle attività produttive (IRAP)	370.299.000,00
Addizionale regionale all'Irpef (0,9%)	66.106.000,00
Addizionale regionale all'Irpef (0,2%)	13.944.300,00
Imposta regionale sulle emissioni sonore	2.065,0
<b>Totale</b>	<b>550.331.465,00</b>

### Tasse sulle concessioni regionali

Le tasse sulle concessioni regionali si applicano agli atti e provvedimenti adottati dalla regione nell'esercizio delle proprie funzioni ed indicati nella tariffa di cui al D. Lgs. 230/91. In particolare esse riguardano atti ed autorizzazioni dei seguenti comparti:

- caccia e pesca;
- igiene e Sanità;
- turismo;
- fiere e mercati;
- altri.

La Regione Umbria, con il disegno di legge finanziaria 2002, propone la non applicabilità di alcune voci della tariffa apportando oltre che un alleggerimento della pressione fiscale anche un considerevole semplificazione tributaria a beneficio dei contribuenti umbri. Per effetto di tale decisione il gettito del tributo si riduce da € 5.164.000,00 a € 3.511.500,00.

Le categorie favorite da tale provvedimento sono costituite da un notevole numero di contribuenti riguardanti soprattutto settori degli esercizi pubblici (bar, trattorie, ristoranti, pizzerie, alberghi), affittacamere, agenzie di viaggio, campeggi, ecc.

### Tassa automobilistica regionale

Questa tassa era nata originariamente come attribuzione alle Regioni di una quota della preesistente tassa erariale.

A decorrere dal 01/01/1999 sono state attribuite alle regioni a statuto ordinario le competenze in materia di accertamento, riscossione, recupero, applicazione delle sanzioni, rimborso e contenzioso.

La tariffa è stata unificata in base alla potenza effettiva anziché in base ai cavalli fiscali (lire 5000 a Kw) e a decorrere dal 1999, entro il 10/11 di ogni anno, ciascuna regione può determinare con propria legge gli importi della tassa nella misura compresa tra il 90 e il 110% degli importi vigenti dell'anno precedente.

La Regione Umbria non ha deliberato alcuna variazione per il 2002. Il pagamento della tassa potrà avvenire presso gli uffici postali, la struttura federale dell'ACI, i tabaccai e le agenzie pratiche auto.

Nel sistema di riscossione, infine, sono coinvolte anche le esattorie (dove attualmente si possono pagare i tributi locali quali ICI e nettezza urbana) che fungeranno da punti di riscossione gratuiti per i contribuenti.

Per il corrente esercizio viene iscritta anche la posta di € 13.426.000,00, relativa agli anni 2000 e 2001 derivante dall'integrazione a carico del bilancio dello stato della perdita di entrata realizzata dalle regioni a statuto ordinario a seguito della riduzione dell'accisa sulla benzina (da lire 350 al litro a lire 242) e non compensata dal maggior gettito delle tasse automobilistiche.

### Addizionale regionale all'imposta sul gas metano

Colpisce gli impieghi di gas metano per usi domestici, nonché gli usi industriali, artigianali ed agricoli.

La misura dell'imposta è determinata da ciascuna regione entro un minimo di lire 10 e un massimo di lire 60 a metro cubo. I due tributi (quello per uso domestico e per

usi artigianali) sono dovuti dagli enti o aziende che forniscono il gas metano agli utenti e versati direttamente alle regioni. Fino ad oggi (a differenza di tutte le altre regioni italiane) la Regione Umbria non ha dato attuazione alla facoltà di determinare l'aliquota tanto che la stessa è ferma alla misura minima di lire 10 al metro cubo fissata dalla legge istitutiva. Il gettito di tale tributo ammonta a circa € 4.234.000,00 di cui € 1.690.000,00 relativo agli usi civili e € 2.544.000,00 agli usi industriali.

### Imposta regionale sulle attività produttive (IRAP)

E' stata introdotta nel 1998 con la conseguente abrogazione di una serie di imposte quali l'ILOR e l'ICIAP, l'imposta sul patrimonio netto delle imprese, i contributi sanitari, la tassa sulla salute ed altri tributi minori. L'imposta assoggetta a tassazione il valore della produzione netta derivante dall'attività esercitata nel territorio della regione e determinata come differenza tra la somma delle voci del valore della produzione del conto economico redatto ai sensi dell'art. 2425 del C.C. (ricavi e altri proventi) e la somma dei costi della produzione ammessi in deduzione (costi per materie prime, per servizi, per ammortamenti, ecc.).

Soggetti passivi sono le società, gli enti commerciali e le persone fisiche che esercitano attività di impresa, gli esercenti arti e professioni, gli enti non commerciali e le amministrazioni pubbliche.

L'aliquota base è del 4,25% ad eccezione del settore agricolo, delle banche e delle assicurazioni dove sono previste aliquote differenziate.

Le regioni possono aumentare o diminuire l'aliquota fino ad un massimo di un punto percentuale, nonché differenziarla per categoria di contribuenti. Il gettito dell'Irap è destinato per gran parte al finanziamento della spesa sanitaria e non viene previsto per il 2002 alcun intervento su tale imposta.

Nella tabella seguente viene rappresentato il gettito stimato di questo tributo con una analisi aggregata per regioni:

## RIDETERMINAZIONE IRAP 2002

Regioni a statuto ordinario	Irap 2001			Stima Irap 2002		
	Irap privata (netto manovra)	Irap pubblica (netto manovra)	Totale Irap al netto manovra	Irap privata	Irap pubblica	Totale Irap
	(a)	(b)	c(a+b)	d	e	f(d+e)
Piemonte	2.067.170.000,00	496.728.000,00	2.563.898.000,00	2.141.747.000,00	514.391.000,00	2.656.138.000,00
Lombardia	6.068.626.000,00	870.952.000,00	6.939.578.000,00	6.287.346.000,00	902.250.000,00	7.189.596.000,00
Veneto	2.160.958.000,00	503.235.000,00	2.664.193.000,00	2.238.840.000,00	521.105.000,00	2.759.945.000,00
Liguria	510.465.000,00	229.874.000,00	740.339.000,00	528.852.000,00	238.087.000,00	766.939.000,00
Emilia Romagna	2.115.872.000,00	465.637.000,00	2.581.509.000,00	2.191.843.000,00	482.887.000,00	2.674.730.000,00
Toscana	1.393.917.000,00	432.945.000,00	1.826.862.000,00	1.444.013.000,00	450.867.000,00	1.894.880.000,00
<b>Umbria</b>	<b>239.429.000,00</b>	<b>118.113.000,00</b>	<b>357.542.000,00</b>	<b>247.899.000,00</b>	<b>122.400.000,00</b>	<b>370.299.000,00</b>
Marche	513.358.000,00	186.182.000,00	699.540.000,00	531.951.000,00	192.638.000,00	724.589.000,00
Lazio	2.302.313.000,00	995.522.000,00	3.297.835.000,00	2.384.998.000,00	1.031.364.000,00	3.416.362.000,00
Abruzzo	325.677.000,00	153.800.000,00	479.477.000,00	337.763.000,00	159.069.000,00	496.832.000,00
Molise	51.025.000,00	47.668.000,00	98.693.000,00	52.679.000,00	49.580.000,00	102.259.000,00
Campania	815.278.000,00	728.514.000,00	1.543.792.000,00	844.407.000,00	755.060.000,00	1.599.467.000,00
Puglia	585.568.000,00	471.576.000,00	1.057.134.000,00	606.837.000,00	488.568.000,00	1.095.405.000,00
Basilicata	81.703.000,00	83.614.000,00	165.317.000,00	84.699.000,00	86.765.000,00	171.464.000,00
Calabria	252.754.000,00	281.985.000,00	534.739.000,00	261.844.000,00	292.315.000,00	554.159.000,00
<b>Totale</b>	<b>19.484.103.000,00</b>	<b>6.066.345.000,00</b>	<b>25.550.448.000,00</b>	<b>20.185.718.000,00</b>	<b>6.287.346.000,00</b>	<b>26.473.064.000,00</b>
Altre regioni	1.965.376.000,00	1.356.164.000,00	3.321.540.000,00	1.965.377.000,00	1.356.164.000,00	3.321.541.000,00
<b>Totale nazione</b>	<b>21.449.479.000,00</b>	<b>7.422.509.000,00</b>	<b>28.871.988.000,00</b>	<b>22.151.095.000,00</b>	<b>7.643.510.000,00</b>	<b>29.794.605.000,00</b>

### Addizionale regionale all'IRPEF

Questa addizionale è stata introdotta, insieme all'IRAP, in sostituzione dei contributi sanitari e la base imponibile è costituita dal reddito complessivo dichiarato dal contribuente ai fini Irpef.

Titolare del tributo è la Regione alla quale appartiene il comune di residenza del contribuente.

L'aliquota fissata dallo Stato per il 2002 è pari allo 0,9% e la Regione Umbria, in virtù delle disposizioni di legge, ha deliberato un aumento dello 0,2% a partire dal 2002.

L'ammontare di tali risorse aggiuntive è stimata in circa € 13,9 milioni.

Nella tabella seguente viene stimato il gettito dell'addizionale limitatamente all'aliquota base dello 0,9% stabilita dallo Stato.

## GETTITO DELL'ADDIZIONALE REGIONALE ALL'IRPEF-ANNO 2002

Regioni	Anno 2001			Anno 2002 (Gettito stimato)		
	Addizionale 0,5%	Addizionale 0,4%	Totale (addizionale 0,9%)	Addizionale 0,5%	Addizionale 0,4%	Totale (addizionale 0,9%)
	a	b	c(a+b)	d	e	f(d+e)
Piemonte	227.499.000,00	181.999.200,00	409.498.200,00	237.054.000,00	189.540.000,00	426.594.000,00
Lombardia	521.208.000,00	416.966.400,00	938.174.400,00	541.763.000,00	433.307.000,00	975.070.000,00
Veneto	224.782.000,00	179.809.600,00	404.571.600,00	233.439.000,00	186.958.000,00	420.397.000,00
Liguria	82.116.000,00	65.692.800,00	147.808.800,00	85.215.000,00	68.172.000,00	153.387.000,00
Emilia Romagna	226.569.000,00	181.255.200,00	407.824.200,00	236.021.000,00	188.507.000,00	424.528.000,00
Toscana	172.599.000,00	138.079.200,00	310.678.200,00	179.211.000,00	143.575.000,00	322.786.000,00
Umbria	34.912.000,00	27.929.600,00	62.841.600,00	36.668.000,00	29.438.000,00	66.106.000,00
Marche	63.627.000,00	50.901.600,00	114.528.600,00	66.106.000,00	52.679.000,00	118.785.000,00
Lazio	246.246.000,00	196.996.800,00	443.242.800,00	256.163.000,00	205.033.000,00	461.196.000,00
Abruzzo	43.950.000,00	35.160.000,00	79.110.000,00	45.448.000,00	36.668.000,00	82.116.000,00
Molise	9.657.000,00	7.725.600,00	17.382.600,00	10.329.000,00	8.263.000,00	18.592.000,00
Campania	149.462.000,00	119.569.600,00	269.031.600,00	155.454.000,00	123.950.000,00	279.404.000,00
Puglia	110.418.000,00	88.334.400,00	198.752.400,00	115.170.000,00	91.929.000,00	207.099.000,00
Basilicata	16.268.000,00	13.014.400,00	29.282.400,00	16.527.000,00	13.428.000,00	29.955.000,00
Calabria	48.030.000,00	38.424.000,00	86.454.000,00	50.096.000,00	39.767.000,00	89.863.000,00
	2.177.323.000,00	1.741.858.400,00	3.919.181.400,00	2.264.664.000,00	1.811.214.000,00	4.075.878.000,00

Quote di tributi erariali

Riguardano le quote di spettanza della regione Umbria per compartecipazione all'Iva e all'accisa sulla benzina per un importo complessivo di € 605.417.000,00 così suddivise:

Oggetto	Importo
Compartecipazione all'Iva	557.000.000,00
Compartecipazione all'accisa sulla benzina	48.417.000,00

Compartecipazione regionale all'accisa sulla vendita della benzina per autotrazione.

La compartecipazione delle Regioni all'accisa sulla benzina è stata introdotta nel 1996 in sostituzione di alcuni trasferimenti statali andati soppressi. Inizialmente l'aliquota di compartecipazione era stata fissata in lire 350 il litro, poi ridotta a 242 e con il decreto sul federalismo fiscale aumentata di 8 lire.

Le somme spettanti alle regioni a titolo di accisa sono versate dallo Stato direttamente alla Tesoreria regionale. La ripartizione fra le regioni è effettuata in base ai quantitativi erogati dagli impianti di distribuzione situati nel territorio regionale.

Su tale tributo la Regione non ha alcun potere di determinazione delle aliquote che sono stabilite e gestite direttamente dallo Stato.

L'andamento del gettito del tributo, in fase calante per la costante diminuzione dei consumi, viene riepilogato nella seguente tabella (a raffronto con il 2001):

## GETTITO DELLA COMPARTECIPAZIONE ACCISA SULLA BENZINA-ANNO 2002

in euro						
Anno 2001			Anno 2002(stimato)			
Regioni	Accisa lire 242/litro	Accisa lire 8/litro	Totale (accisa 250/litro)	Accisa lire 242/litro	Accisa lire 8/litro	Totale (accisa 250/litro)
	a	b	c(a+b)	d	e	f(d+e)
Piemonte	248.983.000,00	8.211.000,00	257.194.000,00	218.719.000,00	7.230.000,00	225.949.000,00
Lombardia	498.174.000,00	16.474.000,00	514.648.000,00	437.439.000,00	14.461.000,00	451.900.000,00
Veneto	273.257.000,00	9.037.000,00	282.294.000,00	249.965.000,00	8.263.000,00	258.228.000,00
Liguria	85.525.000,00	2.840.000,00	88.365.000,00	78.114.000,00	2.582.000,00	80.696.000,00
Emilia Romagna	256.162.000,00	8.469.000,00	264.631.000,00	218.719.000,00	7.230.000,00	225.949.000,00
Toscana	237.828.000,00	7.850.000,00	245.678.000,00	218.719.000,00	7.230.000,00	225.949.000,00
Umbria	46.997.000,00	1.652.000,00	48.649.000,00	46.868.000,00	1.549.000,00	48.417.000,00
Marche	84.182.000,00	2.788.000,00	86.970.000,00	78.114.000,00	2.582.000,00	80.696.000,00
Lazio	309.564.000,00	10.225.000,00	319.789.000,00	281.211.000,00	9.296.000,00	290.507.000,00
Abruzzo	66.054.000,00	2.169.000,00	68.223.000,00	62.491.000,00	2.066.000,00	64.557.000,00
Molise	12.601.000,00	413.000,00	13.014.000,00	15.623.000,00	516.000,00	16.139.000,00
Campania	191.760.000,00	6.352.000,00	198.112.000,00	187.474.000,00	6.197.000,00	193.671.000,00
Puglia	160.876.000,00	5.319.000,00	166.195.000,00	156.228.000,00	5.165.000,00	161.393.000,00
Basilicata	22.104.000,00	723.000,00	22.827.000,00	15.623.000,00	516.000,00	16.139.000,00
Calabria	81.651.000,00	2.685.000,00	84.336.000,00	78.114.000,00	2.582.000,00	80.696.000,00
<b>Totale</b>	<b>2.575.718.000,00</b>	<b>85.207.000,00</b>	<b>2.660.925.000,00</b>	<b>2.343.421.000,00</b>	<b>77.465.000,00</b>	<b>2.420.886.000,00</b>

### Compartecipazione regionale all'Iva

A seguito della riforma introdotta con il D. Lgs. 56/2000 in materia di federalismo fiscale le Regioni sono destinatarie di una quota di compartecipazione al gettito dell'Iva, che insieme agli aumenti relativi alla addizionale Irpef e accisa sulla benzina sia in grado di coprire il totale dei trasferimenti soppressi.

L'ammontare della compartecipazione Iva e dei nuovi tributi non permette però di coprire integralmente il fabbisogno residuo costituito dai trasferimenti aboliti, per cui si rende necessario l'attivazione del fondo di perequazione nazionale per € 171.441.800,00.

La compartecipazione Iva ed il FPN, infatti, vengono determinati (in base al D. Lgs. 56/2000) come sommatoria algebrica tra trasferimenti aboliti (compreso il FSN di parte corrente) e le nuove risorse a disposizione (add. Irpef e accisa). A tal proposito assume rilevanza la determinazione e la quantificazione del fondo sanitario di parte corrente da abolire che a sua volta, deriva da un residuo risultante dalla differenza fra la stima dei fabbisogni sanitari e l'ammontare del gettito irap.

Nella tabella allegata viene data dimostrazione della rideterminazione dell'aliquota iva compartecipata e del fondo perequativo nazionale attivato.

In euro

RIDETERMINAZIONE ALIQUOTA IVA COMPARTICIPATA - VERSIONE REGIONE-ANNO 2002

Regioni e stato ordinato	Fabbisogno trasferimenti abilitati		Nuove risorse		fabbisogno residuo	Comp. Iva %	Comp. Iva consumi	Regioni che alimentano il FPN	Regioni che ricevono dal FPN	Saldo Iva				
	(trasf. abilitati diversi dal Fen)	Fen da abilitare	totali trasferimenti abilitati	totali risorse							Impet 0,4%	Accisa 8 lire	Imp. g-l	m-g-l
	a	b	c=a+b	d	e	f=d+e	g=c-f	h	i	j	k	l	m	n
Piemonte	35.083.000,00	2.893.521.300,00	2.728.584.300,00	189.540.000,00	7.230.000,00	196.770.000,00	2.531.814.300,00	9,2750	3.078.000.000,00	-547.185.700,00				2.531.814.300,00
Lombardia	70.790.000,00	3.858.825.500,00	3.927.615.500,00	433.307.000,00	14.481.000,00	447.788.000,00	3.479.847.500,00	20,9782	6.984.000.000,00	-3.484.152.500,00				3.479.847.500,00
Veneto	28.634.000,00	2.847.123.400,00	2.875.757.400,00	188.858.000,00	8.263.000,00	197.121.000,00	2.478.536.400,00	10,2048	3.388.000.000,00	-908.463.600,00				2.478.536.400,00
Liguria	10.037.000,00	1.512.989.500,00	1.523.026.500,00	68.172.000,00	2.582.000,00	70.754.000,00	1.452.252.500,00	3,9488	1.311.000.000,00	141.252.500,00				1.452.252.500,00
Emilia Romagna	33.752.000,00	2.519.664.600,00	2.553.316.600,00	189.507.000,00	7.230.000,00	196.737.000,00	2.357.579.600,00	9,7708	3.244.000.000,00	-888.420.400,00				2.357.579.600,00
Toscana	28.181.000,00	2.864.021.300,00	2.892.202.300,00	143.575.000,00	7.230.000,00	150.805.000,00	2.741.397.300,00	7,7839	2.588.000.000,00	-48.602.700,00				2.741.397.300,00
Umbria	2.683.000,00	758.745.800,00	761.428.800,00	29.438.000,00	1.549.000,00	30.987.000,00	728.441.800,00	1,6776	857.000.000,00	171.441.800,00				728.441.800,00
Marche	6.382.000,00	1.087.405.400,00	1.093.787.400,00	52.679.000,00	2.582.000,00	55.261.000,00	1.038.508.400,00	3,2782	1.089.000.000,00	-50.493.600,00				1.038.508.400,00
Lazio	7.020.000,00	3.160.875.700,00	3.167.895.700,00	205.033.000,00	9.298.000,00	214.329.000,00	2.953.566.700,00	10,7285	3.582.000.000,00	-581.764.300,00				2.953.566.700,00
Abruzzo	1.134.000,00	1.183.913.200,00	1.185.047.200,00	38.668.000,00	2.068.000,00	30.736.000,00	1.154.281.200,00	2,4118	801.000.000,00	351.189.200,00				1.154.281.200,00
Molise	17.958.000,00	5.545.845.100,00	5.563.803.100,00	123.950.000,00	6.197.000,00	130.147.000,00	358.602.500,00	0,5349	178.000.000,00	181.602.500,00				358.602.500,00
Campania	11.648.500,00	4.030.380.200,00	4.042.028.700,00	91.929.000,00	5.165.000,00	97.094.000,00	3.944.944.700,00	6,5888	2.191.000.000,00	2.585.654.100,00				3.944.944.700,00
Puglia	3.305.000,00	847.711.400,00	851.016.400,00	13.428.000,00	516.000,00	13.944.000,00	637.072.400,00	0,8685	288.000.000,00	349.072.400,00				637.072.400,00
Basilicata	11.889.000,00	2.171.917.400,00	2.183.806.400,00	39.767.000,00	2.582.000,00	42.349.000,00	2.141.457.400,00	3,2905	1.092.000.000,00	1.049.437.400,00				2.141.457.400,00
Calabria	288.003.500,00	34.846.177.300,00	35.144.180.800,00	1.811.214.000,00	77.465.000,00	1.888.679.000,00	33.255.501.800,00		33.180.000.000,00	-6.459.500.100,00				33.255.501.800,00
Totale														

**Altre devoluzioni**

Nella UPB 1.02.002, denominata "Altre devoluzioni" viene iscritto l'importo di € 171.441.800,00 relativo alla quantificazione del Fondo di Perequazione Nazionale ex art. 7 del D. Lgs. 56/2000.

**1.3 Entrate da trasferimenti correnti**

Il totale di queste entrate ammonta a complessivi € 207.272.415,59, costituito quanto a € 84.638.833,33 da trasferimenti correnti vincolati dello Stato e quanto a € 122.633.582,26 da altri trasferimenti correnti ivi compresi le risorse per l'esercizio di funzioni conferite in materia di decentramento amministrativo.

**1.4 Entrate extratributarie**

Rappresentano tutte quelle entrate diverse dalle precedenti e che ammontano € 7.105.236,00 e riguardano:

Oggetto	Importo
Interessi attivi e altri proventi finanziari	1.291.000,00
Canoni e fitti attivi	209.000,00
Vendita beni e servizi	864.000,00
Altri introiti	877.000,00
Recuperi e rimborsi	3.503.036,00

**1.5 Entrate derivanti da alienazioni di beni**

La prosecuzione della politica di valorizzazione del patrimonio, sia attraverso la messa a reddito che attraverso le dismissioni, consente di prevedere entrate per € 3.873.400,00 circa per quanto riguarda le dismissioni e 150 mila euro per adeguamento canoni e affitti.

**1.6 Entrate da trasferimenti in conto capitale**

Il totale di queste entrate, al netto dei proventi per dismissioni immobiliari, ammonta a complessivi € 90.638.909,18 ivi compresi i fondi statali e comunitari per il cofinanziamento del Docup Obiettivo 2- 2000/20006 e i fondi ex decreti Bassanini.

**1.7 Entrate per materie trasferite ex decreti Bassanini**

Con il decentramento di alcune funzioni statali alle Regioni per effetto dei decreti Bassanini alla Regione Umbria sono state trasferite un ammontare di risorse pari a circa 125 milioni di euro per finanziare interventi in materia di viabilità, ambiente, edilizia trasporto pubblico e incentivi alle imprese il cui quadro sintetico è rappresentato dalla seguente tabella:

<b>Quadro delle risorse relative alle funzioni trasferite e delegate per il 2002</b>				
<b>Materie conferite</b>	<b>Riferimenti di legge</b>	<b>Importo</b>	<b>Rif. Upb/Entrata</b>	<b>Rif. Upb/Spesa</b>
Ambiente (interventi)	Dpcm 22/12/2000-GU 21/2/2001, n. 43	7.911.062,93	2.03.002	5.1.007
Opere pubbliche (Difesa del suolo)	Dpcm 22/12/2000-GU 21/2/2001, n. 43	372.942,82	2.03.002	4.2.002
Viabilità (investimenti)	Dpcm 22/12/2000-GU 21/2/2001, n. 43	30.980.803,30	2.03.002	6.2.002
Viabilità (una tantum)	Dpcm 22/12/2000-GU 21/2/2001, n. 43	11.166.624,49	2.03.002	6.2.002
Invalidi civili	Dpcm 22/12/2000-GU 21/2/2001, n. 43	42.909,31	2.03.002	13.1.007
Protezione civile (interventi)	Dpcm 22/12/2000-GU 21/2/2001, n. 43	224.548,08	2.03.002	5.1.014
Sanità	Dpcm 22/12/2000-GU 21/2/2001, n. 43	1.272.779,50	2.03.002	12.1.011
Edilizia (limite impegno)	Accordo di programma 30/10/2000	21.303.950,38	2.03.002	3.2.005
Mercato del lavoro	DPCM 5/8/99- GU 277 5/11/99	771.023,36	2.03.002	11.1.001
Trasporto pubblico locale- Ferrovie in concessione FFSS	Dpcm 16/11/2000-GU 30/12/2000, n. 303	27.010.695,82	2.03.003	6.1.002
Trasporto pubblico locale- Ferrovia centrale umbra	Dpcm 16/11/2000-GU 30/12/2000, n. 303	6.682.952,27	2.03.003	6.1.002
Incentivi alle imprese	Dpcm 26/5/2000-GU 25/6/2000, n. 149	10.379.205,38	4.03.007	8.2.002
Trasporto pubblico locale- Ferrovia centrale umbra- investimento	Dpcm 16/11/2000-GU 30/12/2000, n. 303	6.658.678,80	4.03.014	6.2.003

<b>TOTALE MATERIE TRASFERITE</b>	<b>124.778.176,44</b>
----------------------------------	-----------------------

### **1.8 Entrate derivanti da mutui e prestiti**

In questo titolo delle entrate vengono previsti mutui per il pareggio del bilancio regionale del 2002 pari a € 37.175.500,00 in linea con quanto indicato nel Dap. L'ammontare di questo mutuo destinato per legge al finanziamento delle spese di investimento è riportato nella tabella E) allegata al ddl del bilancio di previsione 2002.

Viene anche iscritto il mutuo di € 66.951070,01 relativo alla copertura del disavanzo presunto al 31/12/2001 determinato dalla mancata stipula dei mutui relativi all'esercizio 2000 (per € 32.022.160,30) e 2001 (€ 34.928.909,71 e destinato al finanziamento delle spese di investimento di cui alla tab. H) già impegnate e sostenute nei passati esercizi. A norma, infatti, della nostra legge regionale di contabilità la contrazione dei mutui e prestiti viene deliberata in relazione alle effettive esigenze di cassa della regione.

Viene, infine, prevista la contrazione di un mutuo di € 20.658.275,96 a norma della legge 405/2001 per il ripiano, a carico del bilancio regionale, della maggiore spesa sanitaria per l'anno 2000 che rappresenta peraltro l'unico onere a carico della Regione per tutto il periodo 1995/2001..

## **2. Il patto di stabilità**

Il "Patto di stabilità interno" è stato introdotto dall'art. 28 del collegato alla finanziaria per il 1999, L. 448/1998, allo scopo di coinvolgere le Regioni e gli Enti Locali nel processo di risanamento della finanza pubblica.

Obiettivo primario del patto di stabilità è quello di ridurre il deficit dei conti pubblici nel rispetto degli impegni assunti dal Governo italiano a livello europeo in sede di "Patto di stabilità e crescita".

Gli enti decentrati devono cioè contribuire al miglioramento dei saldi di finanza pubblica, sotto forma di riduzione delle spese o di aumento delle entrate proprie, rispetto al valore che tali saldi assumerebbero in assenza di interventi correttivi.

Il "patto di stabilità interno" discende dal "patto di stabilità e crescita" approvato dal Consiglio Europeo di Amsterdam il 16 e 17 giugno 1997 e da due distinti regolamenti: uno per il rafforzamento della sorveglianza delle posizioni di bilancio e del coordinamento delle politiche economiche (Reg. CE 1466/97) e l'altro per l'accelerazione delle modalità di attuazione della procedura per i disavanzi eccessivi (Reg. CE 1467/97).

L'adesione a tale patto impegna i paesi ad adottare politiche che riducano progressivamente il ricorso all'indebitamento netto (cioè formazione di nuovo debito) ed il rapporto debito/PIL (riduzione dello stock di debito).

I valori di riferimento sono fissati nel 3% del primo e 60% del secondo e nel caso di un loro superamento è previsto un sistema di sanzioni a carico degli stati inadempienti commisurati ad una parte fissa pari allo 0,2% del PIL e da una parte variabile pari a 1/120 della differenza fra disavanzo in percentuale del PIL dell'anno precedente ed il 3% del valore di riferimento del PIL. Ciò costituirà l'ammontare del deposito infruttifero che lo Stato inadempiente è obbligato a costituire presso la Commissione da trasformarsi in ammenda definitiva se trascorsi due anni il deficit non sarà ridotto entro il valore di riferimento.

Le Regioni, perciò, al pari di tutti gli altri enti decentrati, devono concorrere al risanamento ed al rispetto degli impegni assunti dall'Italia in sede europea recependo nei propri bilanci i vincoli stabiliti dal patto di stabilità.

Con legge n. 405 del 16/11/2001 viene configurato, per il 2002, un nuovo patto di stabilità per le regioni completamente diverso da quello precedente e caratterizzato da presupposti totalmente nuovi.

Ai fini del calcolo, infatti, non viene più presa a riferimento la variabile "disavanzo finanziario", intesa come differenza fra totale delle entrate proprie e totale delle spese correnti, ma solo l'andamento di quest'ultime senza più alcun riferimento al livello delle entrate.

Secondo la nuova normativa, infatti, il totale delle spese correnti (titolo I del bilancio regionale) per l'esercizio 2002 non deve superare l'ammontare degli impegni assunti a tale titolo nell'anno 2000 aumentati del **4,5%**.

Le spese correnti da prendere in esame sono quelle del titolo I della spesa al netto di:

- a) spese per interessi passivi;
- b) spese dipendenti da programmi comunitari;
- c) spese per l'assistenza sanitaria;
- d) spese per l'esercizio delle funzioni statali trasferite dall'anno 2000 nei limiti dei corrispondenti finanziamenti statali.

Questa nuova impostazione assunta dal Governo impone alcune osservazioni che le Regioni hanno fatto presenti al tavolo di confronto:

1. a differenza del precedente patto di stabilità, riferito ai saldi tra entrate e uscite, quello che si va a proporre riguarda esclusivamente il regolamento della spesa corrente ancorché al netto di alcuni voci (sanità, programmi comunitari e interessi);
2. il fatto di riferirsi alla sola spesa risulta particolarmente invasivo dell'autonomia regionale in quanto preconstituisce limiti anche a prescindere dagli eventuali incrementi delle entrate.

Nel prospetto seguente viene data dimostrazione del rispetto dei limiti e vincoli del patto di stabilità per l'anno 2002.

**Patto di stabilità 2002**

<b>COMPETENZA</b>	<b>Anno 2000</b>	<b>Anno 2002</b>
<b>TOTALE IMPEGNI TITOLO I</b>	1.314,69	1.564,85
<b>a detrarre</b>		
Programmi comunitari-Funz.trasf. Interessi passivi-Spesa sanitaria	1.042,19	1.335,54
<b>TOTALE IMPEGNI NETTI</b>	272,50	229,31
Tasso di inflazione programmata 4,5%	12,26	
<b>Limite di spesa 2002</b>	<b>284,76</b>	<b>229,31</b>
<b>CASSA</b>	<b>Anno 2000</b>	<b>Anno 2002</b>
<b>TOTALE PAGAMENTI TITOLO I</b>	1.313,26	1.662,77
<b>a detrarre</b>		
Programmi comunitari-Funz.trasf. Interessi passivi-Spesa sanitaria	1.024,45	1.387,54
<b>TOTALE PAGAMENTI NETTI</b>	288,81	275,23
Tasso di inflazione programmata 4,5%	13,00	
<b>Limite di spesa 2002</b>	<b>301,81</b>	<b>275,23</b>

### **3. Il quadro delle uscite: gli indirizzi ed i vincoli del Dap e le misure di razionalizzazione**

Le scelte relative alla allocazione delle risorse di bilancio tra i vari settori di intervento sono state effettuate tenendo conto:

- degli indirizzi e dei vincoli contenuti nel Documento annuale di programmazione 2002-2004 approvato dal Consiglio regionale, applicando quindi agli stanziamenti di bilancio, nei limiti delle risorse disponibili, le indicazioni e le priorità per settori espresse nel Dap;
- del complesso delle risorse disponibili, considerando, quindi, oltre ai mezzi "ordinari", i fondi provenienti da trasferimenti diversi quali quelli recati dai fondi strutturali UE, dai DPCM attuativi del D. Lgs. 112/98, dal Fondo unico per le attività produttive, nonché i flussi di spesa previsti dagli Accordi di programma quadro attuativi della Intesa istituzionale di programma;

Per quanto riguarda **gli indirizzi ed i vincoli contenuti nel Dap**, le scelte operate con la manovra di bilancio proposta risultano coerenti con gli stessi, in quanto:

- Spese per il personale e funzionamento.

Il controllo di questa voce di spesa rappresenta uno dei punti fondamentali degli indirizzi riportati nel Dap per la manovra finanziaria e in tale documento è stata oggetto di approfondita disamina sia in termini quantitativi sia con riferimento alle azioni da intraprendere. In sede di predisposizione del bilancio viene rispettato l'obiettivo di stabilizzare, per il periodo 2002/2004, tali aggregati di spesa. In particolare come dimostrato dalla tabella che segue la spesa per il personale viene addirittura prevista in leggera diminuzione rispetto al 2001 passando da 71,1 milioni di euro a 70,9 milioni di euro che rappresentano circa il 4% del totale della spesa regionale al netto delle partite di giro.

<b>SPESA PERSONALE 2002 (valori in euro)</b>			
<b>Oggetto</b>	<b>2001</b>	<b>2002</b>	<b>Variazioni</b>
	<b>Prev. Def.</b>	<b>Prev.</b>	<b>2002/2001</b>
<b>Totale Consiglio</b>	<b>5.474.443,12</b>	<b>5.901.000,00</b>	<b>426.556,88</b>
<b>Totale Giunta</b>	<b>65.635.451,60</b>	<b>65.059.707,50</b>	<b>-575.744,10</b>
<b>Totale generale</b>	<b>71.109.894,72</b>	<b>70.960.707,50</b>	<b>-149.187,22</b>

- Riqualificazione e contenimento delle spese settoriali finanziate con entrate proprie

Al fine di restituire flessibilità al bilancio regionale e riqualificare la spesa relativa agli interventi che in vari settori vengono finanziate con entrate proprie (diversi per esempio da sanità, programmi comunitari e funzioni trasferite ex Bassanini) il DAP prevedeva una riduzione del totale di tali spese nella misura di circa il 3,5% rispetto al 2001. Conseguentemente si è passati dall'importo complessivo di 84 milioni di euro del 2001 agli attuali 80,7 milioni di euro.

L'operazione di riduzione, unitamente alle allocazioni di parte delle risorse aggiuntive ex aumento addizionale Irpef, comporta un riposizionamento della spesa così da privilegiare la maggiore efficacia della stessa.

- Finalizzazione delle entrate aggiuntive da aumento addizionale Irpef

L'allocazione delle risorse aggiuntive di cui sopra per un importo di 13,215 milioni di euro (al netto delle minori entrate conseguenti alla riduzione delle tasse di concessione regionali) rispetta fedelmente le indicazioni di finalizzazione riportate nel Dap. Nel dettaglio tali spese aggiuntive vengono riportate nella seguente tabella.

In particolare per quanto riguarda la somma di 258 mila euro destinata alle politiche attive del lavoro questa andrà a cofinanziare un disegno di legge sulle politiche del lavoro unitamente ad ulteriori 2,32 milioni di euro ex LR 14/97, 2,58 milioni di euro a valere sull'Obiettivo 3) e 1,54 milioni di euro (eventualmente elevabili fino a 4,13 milioni di euro) in base ad apposita convenzione con il Ministero del Lavoro.

Per quanto riguarda la somma di € 5.163.000 destinate a politiche di coesione sociale aggiuntive rispetto alle azioni consolidate con riferimento specifico per € 258.000 a rifinanziamento dei programmi di iniziativa sociale già in essere; per € 1.033.000 per il cofinanziamento della Legge di sostegno alla locazione; per € 2.582.000 per il disegno di legge relativo al patto per lo sviluppo dei servizi socio educativi e per il contenimento della pressione fiscale e tariffaria; per € 774.000 per il cofinanziamento del piano di interventi per l'edilizia universitaria; per € 516.000 per il contributo agli interventi diretti all'abbattimento delle barriere architettoniche negli edifici privati.

Per quanto riguarda la somma di € 516.000 ad integrazione delle risorse destinate alla programmazione negoziata con specifica destinazione alle aree non coperte dall'operatività dell'obiettivo 2 (Piano Integrato Regioni Nord).

Per quanto riguarda la somma di € 3.356.000 per politiche ulteriori di contrasto della congiuntura, di promozione integrata e di sostegno alle imprese. In particolare ad integrazione delle risorse qui consolidate per € 1.808.000 per il nuovo procedimento di riorganizzazione della promozione integrata, € 516.000 per il cofinanziamento degli strumenti di incentivazione delle imprese commerciali, € 258.000 per il finanziamento ulteriore delle linee di intervento in materia di sostegno all'artigianato artistico, € 258.000 per l'incremento ulteriore delle risorse da destinare ai consorzi fidi degli artigiani, € 516.000 per il cofinanziamento degli investimenti relativi al centro fieristico regionale.

Per quanto riguarda la somma di € 3.664.000 per il rafforzamento delle politiche relative alla filiera, cultura, ambiente e turismo. In particolare € 362.000 a finanziamento di ipotesi di convenzione per la promozione dell'immagine turistica dell'Umbria, € 1.135.000 per il rifinanziamento delle politiche riferite ai circuiti culturali e turistici, € 232.000 per il rifinanziamento del circuito dello spettacolo e delle grandi manifestazioni, € 258.000 per il potenziamento degli interventi relativi alla manutenzione idrogeologica, € 516.000 per interventi urgenti connessi all'emergenza idrica, € 774.000 per ulteriori cofinanziamenti relativi alla riqualificazione urbanistica e dei centri storici, € 387.000 per ulteriore finanziamento degli interventi di risarcimento dei danni alle colture causati dalla fauna selvatica.

Per quanto riguarda la somma di € 258.000 per il disegno di legge di incentivazione della gestione associata delle funzioni e servizi dei Comuni.

TAB. N. 1) - QUADRO UTILIZZO RISORSE AGGIUNTIVE ADDIZIONALE IRPEF

OGGETTO	IMPORTO	Note
<b>Totale risorse add. Irpef</b>	<b>13.216.000,00</b>	
<b>1 Politiche di coesione sociale</b>	<b>6.163.000,00</b>	
a) Servizi socio assistenziali	258.000,00	
b) Sostegno alle locazioni	1.033.000,00	
c) Patto regionale per lo sviluppo dei servizi socio educativi e per il contenimento della pressione fiscale e tariffaria	2.582.000,00	
d) Edilizia Universitaria	774.000,00	
e) Eliminazione barriere architettoniche	516.000,00	
<b>2 Politiche attive del lavoro</b>	<b>258.000,00</b>	
a) Politiche attive del lavoro	258.000,00	
<b>3 Aree non ricomprese nel docup 2000/2006</b>	<b>516.000,00</b>	
a) Progetto Integrato Perugia Nord	516.000,00	
<b>4 Contrasto congiuntura, promozione integrata e sostegno alle imprese</b>	<b>3.356.000,00</b>	
a) Promozione integrata	1.808.000,00	
b) Cofinanziamento commercio	516.000,00	
c) Centro Fiere Bastia Umbra-Opere indifferibili di manutenzione straordinaria	516.000,00	
d) Artigianato artistico	258.000,00	
e) Consorzio Fidi Regionale	258.000,00	
<b>5 Filiera ambiente, cultura, turismo</b>	<b>3.664.000,00</b>	
a) Promozione turistica	382.000,00	
b) Agricoltura (danni alle colture)	387.000,00	
c) Interventi di manutenzione idrogeologica	258.000,00	
d) Cultura e sistemi turistici locali	1.135.000,00	
e) Sistema dello spettacolo	232.000,00	
f) Piani Urbanistici Comprensoriali	774.000,00	
g) Crisi idrica	516.000,00	
<b>6 Razionalizzazione sistema autonomie locali</b>	<b>258.000,00</b>	
a) Forme associative dei Comuni e di incentivazione delle stesse	258.000,00	

- Riduzione dell'indennità di carica

La presente proposta di bilancio sconta anche i risparmi derivanti dalla riduzione di cui sopra nella misura del 10% (che interessa anche gli assessori esterni), per la quale è già stato predisposto apposito disegno di legge. Si tratta di un risparmio di circa 400 mila euro rispetto a quanto sarebbe stato prevedibile in assenza di tale intervento.

- Spesa sanitaria

Nelle more della definizione formale del riparto delle risorse tra le Regioni nel ddl di bilancio viene stimata, secondo gli accordi preliminari intercorsi nella riunione dei Presidenti delle Regioni tenutasi a Perugia nel dicembre scorso, una quota di spettanza dell'Umbria pari a 1,1 miliardi di euro, cui dovrà aggiungersi in corso d'anno la quota di spettanza regionale, per circa 16 milioni di euro, derivante dagli accantonamenti per gli obiettivi del Piano Sanitario Nazionale.

La situazione relativa alla spesa sanitaria per la nostra regione si presenta attualmente in modo particolarmente favorevole.

Infatti oltre a non aver utilizzato la leva fiscale per il finanziamento del servizio sanitario non vengono nemmeno previsti inasprimenti dei ticket a carico dei contribuenti. Tale politica è resa possibile grazie all'equilibrio di gestione che le aziende sanitarie dell'Umbria hanno raggiunto, in seguito alle integrazioni di risorse di cui all'accordo Stato/Regioni dell'8 agosto 2001, con riferimento all'intero periodo dal 1994 al 2001 compreso (con l'unica eccezione di un modesto disavanzo di circa 20 milioni di euro relativo all'anno 2000 e per il quale si è già provveduto a contrarre apposito mutuo).

Un così positivo risultato, che quasi nessuna altra Regione italiana può vantare, è dovuto all'accorta politica sanitaria regionale che ha prodotto contenimenti nelle dinamiche di spesa in settori fondamentali quali farmaceutica e assistenza ospedaliera.

Naturalmente è obiettivo prioritario della Regione consolidare anche per i prossimi anni tale situazione di equilibrio così da renderla sempre un dato strutturale. A tal fine verranno perseguite le azioni e gli interventi ampiamente esposti nel Dap 2002/2004.

Il bilancio assicura altresì il cofinanziamento regionale di circa 15 milioni di euro all'anno per l'intero triennio per la prosecuzione degli interventi contenuti nei programmi comunitari (Obiettivo 2, Obiettivo 3, Piano di sviluppo rurale, Leader Plus) che rappresentano la componente fondamentale delle politiche di sviluppo della regione.

La Regione si è visto, inoltre, confermato il rating positivo (AA3, pari a quello della Repubblica Italiana) assegnato dalla agenzia Moody's e ha in corso l'assegnazione di un secondo rating da parte dell'altra grande agenzia internazionale Standard & Poor's. In tal modo viene riconosciuto al massimo livello l'affidabilità e solidità della Regione Umbria dato che l'assegnazione del rating comporta una approfondita ed attenta analisi delle grandezze finanziarie del bilancio nonché degli assetti e delle prospettive dell'economia regionale.

Tali riconoscimenti consentono alla Regione di presentarsi con successo sui mercati finanziari internazionali come già avvenuto recentemente. In particolare è in corso di predisposizione una grossa operazione consistente in un prestito obbligazionario sulle più importanti piazze finanziarie mondiali che a valere sulle risorse assegnate dallo Stato consentirà di acquisire rilevanti risorse da destinare alla prosecuzione dell'opera di ricostruzione nelle aree terremotate.

Il quadro di sintesi sia delle entrate che delle uscite viene rappresentato nella allegata tabella.

**REGIONE DELL'UMBRIA**
**Quadro Generale Riassuntivo 2002**
**Stato di previsione delle entrate**
**Stato di previsione della spesa**

Codice Categ. Econ.	Descrizione Categoria Economica	Previsione di competenza per l'anno di bilancio	Codice Funz. Obiett.	Descrizione Funzione Obiettivo	Previsione di competenza per l'anno di bilancio
0.01	AVANZO	585.360.933,39	0	PORTE SPECIALE	66.951.070,01
1.01	TRIBUTI PROPRI	550.501.894,00	1	ORGANI ISTITUZIONALI	16.852.199,98
1.02	GETTITO DI TRIBUTI ERARIALI O QUOTE DI ESSO DEVOLUTI	776.858.800,00	2	AMMINISTRAZIONE GENERALE	96.279.685,41
2.01	TRASFERIMENTI CORRENTI DALLO STATO	84.638.833,33	3	POLITICHE ABITATIVE E INTERVENTI NEL SETTORE EDILIZIO	129.044.250,56
2.02	TRASFERIMENTI CORRENTI DALLA UNIONE EUROPEA	14.774.490,00	4	OPERE PUBBLICHE	35.692.635,10
2.03	ALTRI TRASFERIMENTI CORRENTI	107.859.092,26	5	DIFESA DEL SUOLO, PROTEZIONE CIVILE E TUTELA AMBIENTALE	66.754.105,48
3.01	PROVENTI DI SERVIZI E RENDITE PATRIMONIALI	3.241.000,00	6	SERVIZI E INFRASTRUTTURE PER LA MOBILITÀ E IL TRASPORTO MERCI	161.559.214,58
3.2	RECUPERI E RIMBORSI	3.864.236,00	7	AGRICOLTURA, FORESTE ED ECONOMIA MONTANA	73.861.054,73
4.01	ALIBNAZIONE BENI	3.873.400,00	8	INDUSTRIA, ARTIGIANATO E COMMERCIO	110.295.448,10
4.02	RISCOSSIONE DI CREDITI	0,00	9	TURISMO	11.090.849,69
4.03	TRASFERIMENTI IN CONTO CAPITALE DALLO STATO	53.390.077,54	10	ISTRUZIONE, CULTURA ED ATTIVITÀ RICREATIVE	41.025.212,34
4.04	TRASFERIMENTI IN CONTO CAPITALE DALL'UNIONE EUROPEA	32.342.531,64	11	FORMAZIONE PROFESSIONALE E POLITICHE DEL LAVORO	96.126.442,06
4.05	ALTRI TRASFERIMENTI IN CONTO CAPITALE	1.032.900,00	12	PROMOZIONE E TUTELA DELLA SALUTE	1.293.089.696,55
5.01	MUTUI E PRESTITI	133.088.289,66	13	PROTEZIONE SOCIALE	23.438.265,41
5.02	ANTICIPAZIONI DI CASSA ED ALTRE OPERAZIONI CREDITIZIE	32.348.517,44	14	PROGRAMMAZIONE STRATEGICA E SOCIO ECONOMICA	4.421.686,29
6.01	PARTITE DI GIRO	1.866.172.850,00	15	GESTIONE DEL DEBITO	117.459.742,06
			16	FONDI DI BILANCIO	33.713.426,74
			17	PROGRAMMI PIM - OB.2 (94/96) - OB.5A - OB.5B - ALTRE INIZIATIVE COMUNITARIE	5.520.010,17
			18	PARTITE DI GIRO	1.866.172.850,00
<b>Totale Entrate</b>		<b>4.249.347.845,26</b>	<b>Totale Spese</b>		<b>4.249.347.845,26</b>

Disegno di legge: "Bilancio di previsione annuale per l'esercizio 2002 e bilancio pluriennale 2002/2004".

**Art. 1.**

(Stato di previsione dell'entrata)

1. Lo stato di previsione dell'entrata della Regione Umbria per l'anno finanziario 2002 annesso alla presente legge (Tabella A), è approvato in euro 4.249.347.845,26 in termini di competenza e in euro 4.502.733.566,44 in termini di cassa.

2. Sono autorizzati l'accertamento e la riscossione secondo leggi in vigore delle imposte e delle tasse di ogni specie ed il versamento nella cassa della Regione delle somme e dei proventi dovuti per l'anno finanziario 2002 secondo lo stato di previsione di cui al comma precedente.

3. Ai sensi dell'articolo 41 della legge regionale 28 febbraio 2000, n. 13 l'articolazione in unità previsionali di base della parte entrata del bilancio di previsione 2002 è determinata così come previsto dallo stato di previsione delle entrate (Tabella A).

**Art. 2.**

(Stato di previsione della spesa).

1. Lo stato di previsione della spesa della Regione Umbria per l'anno finanziario 2002 annesso alla presente legge (Tabella B), è approvato in euro 4.249.347.845,26 in termini di competenza e in euro 4.502.733.566,44 in termini di cassa.

2. E' autorizzato l'impegno della spesa per l'anno finanziario 2002 entro il limite degli stanziamenti di competenza iscritti nello stato di previsione di cui al precedente comma.

3. E' altresì autorizzato il pagamento delle spese per l'anno finanziario 2002 entro il limite degli stanziamenti di cassa iscritti nello stato di previsione di cui al primo comma.

4. Ai sensi dell'articolo 41 della legge regionale 28 febbraio 2000, n. 13 l'articolazione in funzioni obiettivo e unità previsionali di base della parte spesa del bilancio di previsione 2002 è determinata così come previsto dallo stato di previsione delle spese (Tabella B).

**Art. 3.**

(Quadro generale riassuntivo).

1. E' approvato il quadro generale riassuntivo del bilancio per l'anno finanziario 2002 annesso alla presente legge.

**Art. 4.**

(Destinazione dell'avanzo finanziario iscritto alla U.P.B. 0.01.002 dell'entrata).

1. L'avanzo finanziario di euro 585.360.933,39 iscritto alla U.P.B. 0.01.002 dello stato di previsione dell'entrata in dipendenza di fondi stanziati a fronte di entrate a destinazione vincolata e non utilizzati entro l'esercizio 2001, è destinato agli interventi indicati nella Tabella I) allegata alla presente legge.

2. Eventuali rettifiche alle somme iscritte, ai sensi del precedente comma 1, saranno apportate con la legge di assestamento del bilancio 2002 in base alle operazioni di chiusura dell'esercizio precedente.

**Art. 5.**

(Risorse destinate al finanziamento della spesa sanitaria regionale per l'anno 2002).

1. Le risorse per il finanziamento della spesa sanitaria regionale per l'anno 2002 ammontano a euro 1.101.603.00,00 e sono destinate agli interventi indicati nella Tab. M) allegata alla presente legge.

**Art. 6.**

(Variazioni al bilancio con provvedimenti della Giunta regionale).

1. La Giunta regionale è autorizzata ad apportare, al bilancio di previsione per l'anno

## **REGIONE DELL'UMBRIA - GIUNTA REGIONALE - DISEGNI DI LEGGE E RELAZIONI**

2002, le variazioni agli stanziamenti di competenza e di cassa delle unità previsionali di base contenute nelle partite di giro sia dell'entrata che della spesa in dipendenza del movimento di fondi sui conti correnti infruttiferi intestati "Regione Umbria" presso la Tesoreria centrale e provinciale dello Stato.

2. La Giunta regionale è, altresì, autorizzata, ai sensi dell'articolo 46, comma 3 della legge regionale 28 febbraio 2000, n. 13 ad effettuare variazioni compensative fra le unità previsionali di base individuate nell'elenco n. 3) allegato alla presente legge.

### **Art. 7.**

(Fondo di riserva per le spese obbligatorie e d'ordine).

1. Sono considerate spese obbligatorie ai sensi e per gli effetti dell'art. 42 comma 2 della legge regionale 28 febbraio 2000, n. 13, quelle indicate nell'elenco n. 1 allegato alla presente legge.

2. Sono in ogni caso integrabili tutte le unità previsionali di base per consentire il pagamento dei residui passivi eliminati negli esercizi precedenti per perenzione amministrativa a norma dell'art. 82, terzo comma, della legge regionale 28 febbraio 2000, n. 13.

### **Art. 8.**

(Fondo di riserva per le spese impreviste).

1. In osservanza dell'art. 43 della legge regionale 28 febbraio 2000, n. 13, è approvato l'elenco 2 allegato alla presente legge.

### **Art. 9.**

(Fondo di riserva per le autorizzazioni di cassa)

1. Il fondo di riserva di cassa di cui all'art. 44 della legge regionale 28 febbraio 2000, n. 13 è stabilito per l'anno 2002 in euro 89.143.051,43 e iscritto nella U.P.B. 16.1.002.

**Art. 10.**

**(Autorizzazione al ricorso all'indebitamento)**

1. Per conseguire il pareggio finanziario del bilancio preventivo regionale dell'esercizio 2002, ai sensi dell'art. 63 della legge regionale di contabilità 28 febbraio 2000, n. 13, la Giunta regionale è autorizzata ad assumere uno o più mutui ovvero ad effettuare altre operazioni di indebitamento fino all'importo complessivo di Euro 37.175.500,00 per una durata massima di anni 30 ed entro il limite di spesa di Euro 259.000,00 per l'anno 2002 e di lire Euro 3.200.000,00 per gli anni successivi.

2. Al conseguente onere relativo agli anni 2002 e successivi si farà fronte con quota degli stanziamenti appositamente previsti nelle unità previsionali di base 15.1.003 e 15.3.002 del bilancio pluriennale 2002/2004 allegato (appendice n. 1).

3. Per gli effetti di cui all'art. 10, primo comma, della legge 16 maggio 1970, n. 281, i mutui e le altre forme di indebitamento di cui al precedente comma 1 sono diretti al finanziamento delle spese indicate nella Tabella E) allegata alla presente legge.

4. Per far fronte al presunto disavanzo finanziario alla chiusura dell'esercizio 2001, determinato dalla mancata stipulazione dei mutui autorizzati con l'art. 10 della legge regionale 27 aprile 2001, n. 14 e con l'art. 2 della legge regionale 28 novembre 2001, n. 33 è rinnovata l'autorizzazione alla Giunta regionale ad assumere, a norma dell'art. 63 della legge regionale di contabilità 28 febbraio 2000, n. 13 uno o più mutui ovvero ad effettuare altre operazioni di indebitamento fino all'importo complessivo di Euro 66.951.070,01 per una durata massima di 30 anni ed entro il limite di spesa di Euro 3.600.000,00 per l'anno 2002 e Euro 6.500.000,00 per ciascuno degli anni successivi.

5. Al conseguente onere relativo agli anni 2002 e successivi si farà fronte con quota degli stanziamenti appositamente previsti nelle unità previsionali di base 15.1.003 e 15.3.002 del bilancio pluriennale 2002/2004 allegato (appendice n. 1).

6. Per gli effetti di cui all'art. 10, primo comma della legge 16 maggio 1970, n. 281, i mutui e le altre forme di indebitamento di cui al precedente comma 4 sono diretti al finanziamento delle spese indicate nella Tabella H) allegata alla presente legge.

7. Le operazioni di indebitamento di cui al presente articolo possono realizzarsi anche tramite emissione di prestiti obbligazionari, della durata massima di anni trenta. La Giunta regionale, ai sensi dell'articolo 10 della legge 16 maggio 1970, n. 281 e successive modifiche e dell'art. 35 della Legge 23/12/1994, n. 724, ne determina le condizioni e le modalità, entro i limiti stabiliti dalle disposizioni legislative, ivi compresa l'eventuale costituzione di un fondo vincolato per la restituzione a scadenza del capitale oggetto del prestito obbligazionario.

8. Il rimborso dei prestiti obbligazionari viene garantito dalla Regione mediante iscrizione nel proprio bilancio, in appositi capitoli di spesa, per tutta la durata del prestito, delle somme occorrenti per effettuare, alle previste scadenze, i pagamenti per quote capitali ed interessi nonché per gli eventuali oneri di operazioni di copertura del rischio di cambio o di tasso di interesse. Su tali somme viene istituito speciale vincolo a favore dell'ente o degli enti creditizi incaricati del servizio del prestito ovvero dell'operazione di copertura dei rischi.

9. In relazione alla garanzia di cui al comma 8, La Giunta regionale può dare mandato al tesoriere di provvedere, alle scadenze previste secondo il piano di ammortamento finanziario, al versamento delle somme occorrenti al rimborso del capitale, al pagamento degli interessi e delle somme sulle eventuali operazioni in strumenti derivati presso l'ente o gli enti creditizi incaricati del servizio del prestito o dell'operazione di copertura del rischio, con priorità assoluta rispetto alle altre spese di natura obbligatoria. Il tesoriere è a tal fine autorizzato ad accantonare su alcune delle entrate acquisite dalla Regione le somme necessarie al pagamento, con specifico vincolo irrevocabile a favore dell'ente o degli enti creditizi incaricati del servizio del prestito o dell'operazione di copertura del rischio. Qualora il gettito delle entrate assoggettate a tale vincolo, per qualsiasi causa,

venga meno, o risulti insufficiente al pagamento delle somme necessarie, il tesoriere provvede ad accantonare tali somme sul totale di tutte le entrate della Regione.

10. La Giunta regionale pone in essere tutte le procedure necessarie all'emissione dei prestiti obbligazionari, comprese quelle relative all'ottenimento ed all'aggiornamento di uno o più rating in funzione delle caratteristiche del prestito stesso.

11. L'onere per l'attuazione del presente articolo grava sugli stanziamenti delle corrispondenti U.P.B. del bilancio di previsione annuale e pluriennale 2002/2004.

#### **Art. 11**

**(Estinzione anticipata di mutui onerosi)**

1. La Regione concorre alla realizzazione degli obiettivi di finanza pubblica anche attraverso la ristrutturazione complessiva dei prestiti precedentemente contratti, allo scopo di conseguire economie negli oneri di ammortamento attualmente sostenuti. A tal fine, la Giunta regionale è autorizzata ad estinguere anticipatamente, e/o rinegoziare, e/o rimodulare mutui contratti a condizioni più onerose di quelle attuali di mercato, anche attraverso la contrazione, in sostituzione, di nuovi mutui e/o prestiti obbligazionari di importo comprensivo del debito residuo dei mutui da estinguere anticipatamente e degli oneri contrattualmente previsti, allo scopo di ottenere una riduzione degli oneri di ammortamento.

2. In relazione a quanto disposto dal precedente comma 1, la Giunta regionale è autorizzata a deliberare l'emissione di prestiti obbligazionari alle migliori condizioni di mercato, determinando le condizioni e le modalità delle operazioni, ivi compresa l'eventuale costituzione di un fondo vincolato per la restituzione del capitale oggetto dei prestiti obbligazionari. Si applicano al riguardo i commi 8, 9 e 10 dell'articolo 10.

3. All'onere derivante dal presente articolo si fa fronte con gli stanziamenti iscritti nei relativi bilanci alle U.P.B. 15.1.003 e 15.3.002 del bilancio pluriennale 2002/2004 per far fronte alle rate di

ammortamento di mutui dei quali si autorizza l'estinzione anticipata.

**Art. 12**

(Gestione attiva del portafoglio di debiti)

1. In relazione alle condizioni di mercato, anche al fine di tutelarsi dal rischio di rialzo dei tassi di interesse, la Giunta regionale è autorizzata a ristrutturare in tutto o in parte il debito esistente, mediante operazioni di trasformazione di scadenze e/o di tassi di interesse, attraverso l'uso di strumenti operativi previsti dalla prassi dei mercati finanziari. Il potenziale utilizzo di tali strumenti ha l'obiettivo di garantire una gestione attiva del portafoglio di debito, mirando ad un rapporto ottimale rischio/costi.

2. Per garantire le operazioni di cui al precedente comma 1, si applicano le disposizioni dell'art. 10 comma 9.

**Art. 13**

(Cessione dei crediti)

1. In relazione alle opportunità di mercato, e nel rispetto delle vigenti disposizioni di legge, la Giunta regionale è autorizzata a ricorrere alla cessione ad intermediari finanziari dei crediti della Regione, da realizzarsi anche mediante la cartolarizzazione dei crediti ai sensi della Legge 30 aprile 1999, n. 130, determinando le condizioni e le modalità delle operazioni e ponendo in essere tutte le procedure necessarie all'esecuzione.

2. All'onere relativo al presente articolo si farà fronte con gli stanziamenti che saranno appositamente previsti nelle U.P.B. 15.1.003 e 15.3.002 del bilancio pluriennale 2002/2004.

**Art. 14**

(Spese per la edizione di cataloghi scientifici).

1. L'assunzione degli impegni di spesa a valere sulla quota di stanziamento di euro 15.500,00 iscritto in corrispondenza dell'unità previsionale di base 10.1.007 dello stato di previsione della spesa è subordinata al preventivo

accertamento della corrispondente entrata iscritta nella U.P.B. 2.03.001.

**Art. 15.**

(Interventi connessi alla valorizzazione del patrimonio della Regione – L.R. 18 aprile 1997, n. 14).

1. L'assunzione degli impegni di spesa per un importo pari a euro 3.873.400,00 a valere sulla quota di stanziamenti iscritti in corrispondenza dell'unità previsionale di base 2.02.001 "Interventi su immobili regionali" e 11.2.002 "Investimenti in favore dell'occupazione" dello stato di previsione della spesa è subordinata al preventivo accertamento della corrispondente entrata iscritta nella U.P.B. 4.01.001.

**Art. 16**

(Spese per la carta tecnica regionale)

1. L'assunzione degli impegni di spesa a valere sulla quota di stanziamento di euro 103.300,00 della unità previsionale di base 5.01.008 della parte spesa del bilancio 2001 è subordinata al preventivo accertamento della corrispondente entrata iscritta nella U.P.B. 2.03.001.

**Art. 17.**

(Apertura di credito a favore dei funzionari delegati).

1. Per l'anno 2002 sono autorizzate, a norma dell'art. 76 secondo comma, della legge regionale di contabilità 28 febbraio 2000, n. 13, aperture di credito a favore dei funzionari delegati entro i limiti massimi e per le U.P.B. di spesa indicate nella Tab. P) allegata alla presente legge.

**Art. 18**

(Rinuncia alla riscossione di entrate di modesta entità).

1. In relazione al disposto dell'art. 65 della legge regionale di contabilità 28 febbraio 2000, n. 13, la Giunta regionale è autorizzata a rinunciare – nel corso dell'anno 2002 – ai diritti di credito che la

Regione Umbria vanta in materia di entrate di qualsiasi natura, comprese le pene pecuniarie, qualora il loro ammontare non superi l'importo di euro 10,33.

2. Nei casi di cui al precedente comma il competente ufficio regionale è esonerato dall'emissione dell'avviso di notifica, ove previsto.

**Art. 19.**

(Approvazione del bilancio pluriennale 2002-2004).

1. E' approvato il bilancio pluriennale della Regione per il triennio 2002/2004 secondo le risultanze contenute nell'appendice n. 1 della presente legge.

**Art. 20.**

(Bilanci di Enti dipendenti dalla Regione)

1. Ai sensi e per gli effetti dell'art. 52 della legge regionale di contabilità 28 febbraio 2000, n. 13, sono allegati al bilancio regionale i bilanci di previsione dei seguenti enti dipendenti dalla Regione:

- a) Istituto per l'Edilizia Residenziale Pubblica della Provincia di Perugia di cui alla Legge regionale 02 maggio 1983, n. 12 (Appendice n. 2);
- b) Istituto per l'Edilizia Residenziale Pubblica della Provincia di Terni di cui alla Legge regionale 02 maggio 1983, n. 12 (Appendice n. 3);

- **Quadro Generale riassuntivo.**
- **Tabella A** – Stato di previsione dell'entrata.
- **Tabella B** – Stato di previsione della spesa.
- **Tabella C** – Verifica della prescrizione di cui all'art.36, II comma, della L.R. 28.2.2000, n.13.
- **Tabella D** – Equilibrio del Bilancio di cassa – art.36, II comma, della L.R. 28.2.2000, n.13.
- **Tabella E** – Destinazione del Mutuo di € 37.175.500,00 la cui assunzione è stata autorizzata con l'art.10 della Legge di Bilancio.
- **Tabella F** – Situazione dei Mutui passivi.
- **Tabella G** – Determinazione del limite massimo di indebitamento – art.36, I comma, L.R. 28.2.2000, n.13.
- **Tabella H** – Destinazione del Mutuo di € 66.951.070,01 iscritto all'UPB 5.01.001 dello stato di previsione dell'entrata ai sensi dell'art.36, III comma, L.R. 28.2.2000, n.13.
- **Tabella I** – Destinazione dell'avanzo finanziario iscritto all'UPB 0.01.002 dell'entrata ai sensi dell'art.82, VI comma, della L.R. 28.2.2000, n.13.
- **Tabella L** – Entrate e spese tra loro correlate triennio 2002/2003/2004 (competenza) – art.38, V comma, L.R. 28.2.2000, n.13.
- **Tabella M** – Risorse destinate al finanziamento della spesa sanitaria regionale per l'anno 2002.

- **Tabella N** – Raffronto delle entrate derivanti da assegnazioni statali per l'esercizio di funzioni delegate dallo Stato, con le spese aventi la destinazione di cui alle assegnazioni medesime  
- art.38, V comma, L.R. 28.2.2000, n.13.
- **Tabella O** – Previsioni relative alle spese da effettuarsi da parte degli Enti locali per lo svolgimento di funzioni delegate dalla Regione –  
art.38, V comma, L.R. 28.2.2000, n.13.
- **Tabella P** – Importo massimo in ragione annua delle aperture di credito da autorizzare da parte della Giunta Regionale a favore dei funzionari delegati a norma dell'art.76, II comma, L.R. 28.2.2000, n.13.
- **Tabella Q** – UPB del Bilancio Regionale rilevante ai fini I.V.A.
- **Tabella R** – Riclassificazione della spesa per categorie secondo l'analisi economica – art. 38, III comma, lett.a), L.R. 28.2.2000, n.13.
- **Tabella S** – Riclassificazione della spesa per sezioni secondo l'analisi funzionale – art. 38, III comma, lett.b), L.R. 28.2.2000, n.13.
- **Tabella T** – Collegamenti tra criteri di ripartizione – art.38, III comma, lett.c), L.R. 28.2.2000, n.13.
- **Tabella U** – Classificazione COFOG – art.38, IV comma, L.R. 28.2.2000, n.13.
- **Tabella V** – Suddivisione delle UPB per capitoli – art.39, L.R. 28.2.2000, n.13.
- **Tabella Z** – Elenco delle garanzie principali o sussidiarie prestate dalla Regione stessa a favore di Enti e/o altri soggetti – art.32, III comma, L.R. 28.02.2000, n.13.

- **Elenco n.1** – Spese obbligatorie – art.42, IV comma, L.R. 28.2.2000, n.13.
- **Elenco n.2** – Spese impreviste – art.43, III comma, L.R. 28.2.2000, n.13.
- **Elenco n.3** – UPB collegate ai fini delle variazioni compensative - art.46, IV comma, L.R. 28.2.2000, n.13.
- **Appendice n.1** – Bilancio Pluriennale 2002-2004.
- **Appendice n.2** – Bilancio di previsione per l'esercizio finanziario 2002 dell'Istituto per l'Edilizia Residenziale Pubblica della Provincia di Perugia.
- **Appendice n.3** - Bilancio di previsione per l'esercizio finanziario 2002 dell'Istituto per l'Edilizia Residenziale Pubblica della Provincia di Terni.

**BILANCIO DI PREVISIONE PER  
L'ESERCIZIO FINANZIARIO 2002**

**Quadro generale riassuntivo**

**REGIONE DELL'UMBRIA**
**Quadro Generale Riassuntivo 2002**
**Stato di previsione delle entrate**
**Stato di previsione della spesa**

Codice Categ. Econ.	Descrizione Categoria Economica	Previsione di competenza per l'anno di bilancio	Previsione di cassa per l'anno di bilancio	Codice Funz. Obiett.	Descrizione Funzione Obiettivo	Previsione di competenza per l'anno di bilancio	Previsione di cassa per l'anno di bilancio
0.01	AVANZO	585.360.933,39	322.436.325,45	0	PARTE SPECIALE	66.951.070,01	0,00
1.01	TRIBUTI PROPRI	550.501.894,00	888.984.247,50	1	ORGANI ISTITUZIONALI	16.852.199,98	17.635.850,83
1.02	GETTITO DI TRIBUTI ERARIALI O QUOTE DI ESSO DEVOLUTI	776.858.800,00	542.871.811,42	2	AMMINISTRAZIONE GENERALE	96.279.685,41	126.692.781,01
2.01	TRASFERIMENTI CORRENTI DALLO STATO	84.638.833,33	117.430.556,96	3	POLITICHE ABITATIVE E INTERVENTI NEL SETTORE EDILIZIO	129.044.250,56	145.936.414,04
2.02	TRASFERIMENTI CORRENTI DALLA UNIONE EUROPEA	14.774.490,00	43.023.102,15	4	OPERE PUBBLICHE	35.692.635,10	237.444.506,85
2.03	ALTRI TRASFERIMENTI CORRENTI	107.859.092,26	99.238.681,94	5	DIFESA DEL SUOLO, PROTEZIONE CIVILE E TUTELA AMBIENTALE	66.754.105,48	77.148.311,73
3.01	PROVENTI DI SERVIZI E RENDITE PATRIMONIALI	3.241.000,00	2.335.668,30	6	SERVIZI E INFRASTRUTTURE PER LA MOBILITÀ E IL TRASPORTO MERCI	161.559.214,58	137.500.728,43
3.2	RECUPERI E RIMBORSI	3.864.236,00	3.330.757,98	7	AGRICOLTURA, FORESTE ED ECONOMIA MONTANA	73.861.054,73	109.171.280,64
4.01	ALIENAZIONE BENI	3.873.400,00	4.340.601,71	8	INDUSTRIA, ARTIGIANATO E COMMERCIO	110.295.448,10	111.029.380,04
4.02	RISCOSSIONE DI CREDITI	0,00	0,00	9	TURISMO	11.090.849,69	12.732.694,99
4.03	TRASFERIMENTI IN CONTO CAPITALE DALLO STATO	53.390.077,54	309.553.800,37	10	ISTRUZIONE, CULTURA ED ATTIVITÀ RICREATIVE	41.025.212,34	38.651.777,29
4.04	TRASFERIMENTI IN CONTO CAPITALE DALL'UNIONE EUROPEA	32.342.531,64	132.787.491,27	11	FORMAZIONE PROFESSIONALE E POLITICHE DEL LAVORO	96.126.442,06	91.322.600,02
4.05	ALTRI TRASFERIMENTI IN CONTO CAPITALE	1.032.900,00	1.934.402,89	12	PROMOZIONE E TUTELA DELLA SALUTE	1.293.089.696,55	1.245.385.663,43
5.01	MUTUI E PRESTITI	133.088.289,66	135.944.751,06	13	PROTEZIONE SOCIALE	23.438.265,41	36.016.015,60
5.02	ANTICIPAZIONI DI CASSA ED ALTRE OPERAZIONI CREDITIZIE	32.348.517,44	32.348.517,44	14	PROGRAMMAZIONE STRATEGICA E SOCIO ECONOMICA	4.421.686,29	6.178.675,14
6.01	PARTITE DI GIRO	1.866.172.850,00	1.866.172.850,00	15	GESTIONE DEL DEBITO	117.439.742,06	117.082.216,62
				16	FONDI DI BILANCIO	33.713.426,74	122.691.451,64
				17	PROGRAMMI PIM - OB.2 (94/96) - OB.5A - OB.5B - ALTRI INIZIATIVE COMUNITARIE	5.520.010,17	3.940.368,14
				18	PARTITE DI GIRO	1.866.172.850,00	1.866.172.850,00
<b>Totale Entrate</b>		<b>4.249.347.845,26</b>	<b>4.502.733.566,44</b>	<b>Totale Spese</b>		<b>4.249.347.845,26</b>	<b>4.502.733.566,44</b>

**BILANCIO DI PREVISIONE PER  
L'ESERCIZIO FINANZIARIO 2002**

**Tabella 'A'**

**Stato di previsione dell'entrata**

## **REGIONE DELL'UMBRIA**

### **Indice analitico dei titoli e delle categorie dell'entrata**

<b>Titolo</b>	<b>Categoria</b>	<b>Descrizione</b>
<b>0</b>		<b>Parte Speciale</b>
0	1	Avanzo
<b>1</b>		<b>Entrate derivanti da tributi propri della Regione, dal gettito di tributi erariali o di quote di esso devolute alla Regione</b>
1	1	Tributi propri
1	2	Gettito di tributi erariali o quote di esso devoluti
<b>2</b>		<b>Entrate derivanti da contributi e trasferimenti di parte corrente dell'Unione Europea, dello Stato e di altri soggetti</b>
2	1	Trasferimenti correnti dallo Stato
2	2	Trasferimenti correnti dalla Unione Europea
2	3	Altri trasferimenti correnti
<b>3</b>		<b>Entrate extratributarie</b>
3	1	Proventi di servizi e rendite patrimoniali
3	2	Recuperi e rimborsi
<b>4</b>		<b>Entrate derivanti da alienazioni, da riscossioni di crediti e da trasferimenti in conto capitale</b>
4	1	Alienazione beni
4	2	Riscossione di crediti
4	3	Trasferimenti in conto capitale dallo Stato
4	4	Trasferimenti in conto capitale dall'Unione Europea
4	5	Altri trasferimenti in conto capitale
<b>5</b>		<b>Entrate derivanti da mutui, prestiti o altre operazioni creditizie</b>
5	1	Mutui e prestiti
5	2	Anticipazioni di cassa ed altre operazioni creditizie
<b>6</b>		<b>Entrate per contabilità speciali</b>
6	1	Partite di giro

**REGIONE DELL'UMBRIA**

Bilancio di previsione per l'anno 2002

**Stato di previsione delle entrate per titoli**

Euro

Titolo	Descrizione	Residui attivi presunti esercizio in corso	Previsione definitiva esercizio in corso	Variazioni	Previsione di competenza per l'anno di bilancio	Previsione di cassa per l'anno di bilancio
0	PARTE SPECIALE	0,00	506.940.530,03	78.420.403,36	585.360.933,39	322.436.325,45
1	ENTRATE DERIVANTI DA TRIBUTI PROPRI DELLA REGIONE, DAL GETTITO DI TRIBUTI ERARIALI O QUOTE DI ESSO DEVOLUTE ALLA REGIONE	586.163.493,98	1.213.981.521,06	113.379.172,94	1.327.360.694,00	1.431.856.058,92
2	ENTRATE DERIVANTI DA CONTRIBUTI E TRASFERIMENTI DI PARTE CORRENTE DELL'UNIONE EUROPEA, DELLO STATO E DI ALTRI SOGGETTI	169.530.563,98	458.126.286,72	-250.853.871,13	207.272.415,59	259.692.341,05
3	ENTRATE EXTRATRIBUTARIE	12.783.595,95	8.833.256,04	-1.728.020,04	7.105.236,00	5.666.426,28
4	ENTRATE DERIVANTI DA ALIENAZIONI, DA RISCOSSIONI DI CREDITI E DA TRASFERIMENTI IN CONTO CAPITALE	489.650.175,71	219.959.937,12	-129.321.027,94	90.638.909,18	448.616.296,24
5	ENTRATE DERIVANTI DA MUTUI, PRESTITI O ALTRE OPERAZIONI CREDITIZIE	2.856.461,40	261.820.480,33	-96.383.673,23	165.436.807,10	168.293.268,50
6	ENTRATE PER CONTABILTA' SPECIALI	11.718.604,27	3.378.578.232,28	-1.512.405.382,28	1.866.172.850,00	1.866.172.850,00
	<b>Totale entrate</b>	<b>1.272.702.895,29</b>	<b>6.048.240.243,58</b>	<b>-1.798.892.398,32</b>	<b>4.249.347.845,26</b>	<b>4.502.733.566,44</b>

**TITOLO 0 - PARTE SPECIALE**

U.F.B.	Descrizione	Residui attivi presunti esercizio in corso	Previsione definitiva esercizio in corso	Variazioni	Previsione di competenza per l'anno di bilancio	Previsione di cassa per l'anno di bilancio	
	<b>CATEGORIA ECONOMICA 0.01</b>	0,00	506.940.530,03	78.420.403,36	0,00	322.436.325,45	C
	<b>AVANZO</b>				585.360.933,39		R
					585.360.933,39		T
0.01.001	Cassa C.d.r. 4.UT2 - ENTRATE E FISCALITA' REGIONALE	0,00	0,00	0,00	0,00	322.436.325,45	
0.01.002	Avanzo di amministrazione vincolato C.d.r. 4.UT2 - ENTRATE E FISCALITA' REGIONALE	0,00	506.940.530,03	78.420.403,36	0,00	0,00	C
					585.360.933,39		R
					585.360.933,39		T
	<b>TOTALE TITOLO 0</b>	0,00	506.940.530,03	78.420.403,36	0,00	322.436.325,45	C
					585.360.933,39		R
					585.360.933,39		T

**TITOLO I - ENTRATE DERIVANTI DA TRIBUTI PROPRI DELLA REGIONE, DAL GETTITO DI TRIBUTI ERARIALI O  
 DI QUOTE DI ESSO DEVOLUTE ALLA REGIONE**

Pagina 2

U.P.B.	Descrizione	Residui attivi presunti esercizio in corso	Previsione definitiva esercizio in corso	Variazioni	Previsione di competenza per l'anno di bilancio	Previsione di cassa per l'anno di bilancio
	<b>CATEGORIA ECONOMICA 1.01</b> <b>TRIBUTI PROPRI</b>	<b>444.323.164,71</b>	<b>525.223.238,41</b>	<b>25.278.655,59</b>	<b>550.501.894,00</b>	<b>888.984.247,50</b>
1.01.001	Imposte e tasse C.d.r. 4.07 - RAGIONERIA	443.510.747,97	525.052.807,65	25.278.657,35	550.331.465,00	888.864.947,50
1.01.002	Proventi per trasgressioni C.d.r. 4.UF2 - ENTRATE E FISCALITA' REGIONALE	812.416,74	170.430,76	1,76-	170.429,00	119.300,00
	<b>CATEGORIA ECONOMICA 1.02</b> <b>GETTITO DI TRIBUTI ERARIALI O QUOTE DI ESSO</b> <b>DEVOLUTE ALLE REGIONI</b>	<b>141.840.329,27</b>	<b>688.758.282,65</b>	<b>88.100.517,35</b>	<b>776.858.800,00</b>	<b>542.871.811,42</b>
1.02.001	Quote di tributi erariali C.d.r. 4.UF2 - ENTRATE E FISCALITA' REGIONALE	86.670.705,72	503.197.055,52	102.229.944,48	605.417.000,00	385.270.603,71
1.02.002	Altre devoluzioni C.d.r. 4.UF2 - ENTRATE E FISCALITA' REGIONALE	55.169.623,55	185.571.227,13	14.129.427,13-	171.441.800,00	157.601.207,71
	<b>TOTALE TITOLO I</b>	<b>586.163.493,98</b>	<b>1.213.981.521,06</b>	<b>113.379.172,94</b>	<b>1.327.360.694,00</b>	<b>1.431.856.058,92</b>

**TITOLO II - ENTRATE DERIVANTI DA CONTRIBUTI E TRASFERIMENTI DI PARTE CORRENTE DELL'UNIONE EUROPEA, DELLO STATO E DI ALTRI SOGGETTI-**

Pagina 3

U.P.B.	Descrizione	Residui attivi presunti esercizio in corso	Previsione definitiva esercizio in corso	Variazioni	Previsione di competenza per l'anno di bilancio	Previsione di cassa per l'anno di bilancio
	<b>CATEGORIA ECONOMICA 2.01</b> <b>TRASFERIMENTI CORRENTI DALLO STATO</b>	<b>91.819.252,12</b>	<b>252.068.180,11</b>	<b>167.429.346,78-</b>	<b>84.638.833,33</b>	<b>117.430.556,96</b>
2.01.001	Assegnazioni correnti dallo Stato per interventi nel campo agricolo e forestale <i>C.d.r. 4.07 - RAGIONERIA</i>	1.851.601,15	2.979.311,22	2.142.651,22-	836.660,00	1.648.567,45
2.01.002	Assegnazioni correnti dallo Stato per opere pubbliche <i>C.d.r. 4.07 - RAGIONERIA</i>	695.518,59	2.075.950,14	1.898.533,25-	177.416,89	872.935,48
2.01.003	Assegnazioni correnti dallo Stato per interventi nel settore ambientale <i>C.d.r. 4.07 - RAGIONERIA</i>	687.725,20	136.231,51	177.516,29	313.747,80	1.000.337,24
2.01.004	Assegnazioni correnti dallo Stato per interventi nel settore socio - sanitario e veterinario <i>C.d.r. 4.07 - RAGIONERIA</i>	35.755.158,14	159.876.658,14	141.722.361,34-	18.154.296,80	29.729.311,85
2.01.005	Assegnazioni correnti dallo Stato per interventi nel sett.industria-artigianato-commercio <i>C.d.r. 4.07 - RAGIONERIA</i>	682.766,22	76.952,07	76.952,07-	0,00	680.925,57
2.01.006	Assegnazioni correnti dallo Stato per interventi di Protezione Civile <i>C.d.r. 4.07 - RAGIONERIA</i>	16.684.315,52	41.993.110,44	77.548,24	42.070.658,68	38.598.707,22

**TITOLO II - ENTRATE DERIVANTI DA CONTRIBUTI E TRASFERIMENTI DI PARTE CORRENTE DELL'UNIONE EUROPEA, DELLO STATO E DI ALTRI SOGGETTI-**

U.P.B.	Descrizione	Residui attivi presunti esercizio in corso	Previsione definitiva esercizio in corso	Variazioni	Previsione di competenza per l'anno di bilancio	Previsione di cassa per l'anno di bilancio
2.01.007	Trasferimenti dallo Stato per ripiano disavanzi sanità C.d.r. 4.07 - RAGIONERIA	0,00	5.164.568,99	5.164.568,99-	0,00	0,00
2.01.008	Trasferimenti correnti dallo Stato per programmi comunitari C.d.r. 4.07 - RAGIONERIA	447.880,18	0,00	0,00	0,00	447.078,14
2.01.009	Trasferimenti correnti dallo Stato per Formazione Professionale e Obiettivo 3 2000/2006 C.d.r. 4.07 - RAGIONERIA	34.902.984,37	23.892.209,32	9.446.040,32-	14.446.169,00	38.055.440,36
2.01.010	Altri trasferimenti correnti dallo Stato C.d.r. 4.07 - RAGIONERIA	111.302,75	10.121.924,26	6.955.451,10-	3.166.473,16	2.565.865,65
2.01.011	Trasferimenti dallo Stato per ripiano disavanzi nel settore dei trasporti C.d.r. 4.07 - RAGIONERIA	0,00	5.751.264,02	277.853,02-	5.473.411,00	3.831.388,00
	<b>CATEGORIA ECONOMICA 2.02</b> <b>TRASFERIMENTI CORRENTI DALLA UNIONE EUROPEA</b>	<b>39.798.999,16</b>	<b>14.484.794,99</b>	<b>289.695,01</b>	<b>14.774.490,00</b>	<b>43.023.102,15</b>
2.02.001	Assegnazioni correnti dalla Unione Europea per programmi comunitari C.d.r. 4.07 - RAGIONERIA	7.555.182,11	0,00	0,00	0,00	7.555.182,10

## Tabella A - Stato di previsione delle entrate

Pagina 5

## TITOLO II - ENTRATE DERIVANTI DA CONTRIBUTI E TRASFERIMENTI DI PARTE CORRENTE DELL'UNIONE EUROPEA, DELLO STATO E DI ALTRI SOGGETTI-

U.P.B.	Descrizione	Residui attivi presunti esercizio in corso	Previsione definitiva esercizio in corso	Variazioni	Previsione di competenza per l'anno di bilancio	Previsione di cassa per l'anno di bilancio
2.02.002	Assegnazioni Unione Europea per Formazione Professionale e Obiettivo 3 2000/2006 C.d.r. 4.07 - RAGIONERIA	31.538.913,87	14.484.794,99	289.695,01	14.774.490,00	34.763.016,87
2.02.003	Altre assegnazioni correnti dalla Unione Europea C.d.r. 4.07 - RAGIONERIA	704.903,18	0,00	0,00	0,00	704.903,18
	<b>CATEGORIA ECONOMICA 2.03</b>					
	<b>ALTRI TRASFERIMENTI CORRENTI</b>					
2.03.001	Trasferimenti correnti da altri soggetti C.d.r. 4.07 - RAGIONERIA	37.912.312,70	191.573.311,62	83.714.219,36	107.659.092,26	99.238.681,94
2.03.002	Risorse per l'esercizio delle funzioni trasferite C.d.r. 4.07 - RAGIONERIA	49.622,81	465.855,06	347.055,06	118.800,00	125.767,69
2.03.003	Risorse per l'esercizio delle funzioni delegate dallo Stato C.d.r. 4.07 - RAGIONERIA	29.439.277,89	157.413.808,48	83.367.164,31	74.046.644,17	67.424.151,43
	<b>TOTALE TITOLO II</b>	68.423.412,00	33.693.648,08	0,01	33.693.648,09	31.688.762,82
		169.530.563,98	458.126.286,72	250.853.871,13	207.272.415,59	259.692.341,05

**TITOLO III - ENTRATE EXTRATRIBUTARIE**

U.P.B.	Descrizione	Residui attivi presunti esercizio in corso	Previsione definitiva esercizio in corso	Variazioni	Previsione di competenza per l'anno di bilancio	Previsione di cassa per l'anno di bilancio
	<b>CATEGORIA ECONOMICA 3.01</b> <b>PROVENTI DI SERVIZI E RENDITE PATRIMONIALI</b>	<b>11.245.304,76</b>	<b>5.076.771,26</b>	<b>1.835.771,26-</b>	<b>3.241.000,00</b>	<b>2.335.668,30</b>
3.01.001	Interessi attivi ed altri proventi finanziari C.d.r. 4.07 - RAGIONERIA	295.733,72	1.291.142,24	142,24-	1.291.000,00	903.700,00
3.01.002	Canoni e fitti attivi C.d.r. 4.07 - RAGIONERIA	290.801,67	54.227,97	154.772,03	209.000,00	260.938,30
3.01.003	Vendita beni e servizi C.d.r. 4.07 - RAGIONERIA	138.625,24	451.899,75	412.100,25	864.000,00	557.130,00
3.01.004	Altri introiti C.d.r. 4.07 - RAGIONERIA	10.520.144,13	3.279.501,30	2.402.501,30-	877.000,00	613.900,00
	<b>CATEGORIA ECONOMICA 3.02</b> <b>RECUPERI E RINBORSI</b>	<b>1.538.291,19</b>	<b>3.756.484,78</b>	<b>107.751,22</b>	<b>3.864.236,00</b>	<b>3.330.757,98</b>
3.02.001	Recuperi dallo Stato e altri enti pubblici C.d.r. 4.07 - RAGIONERIA	621.916,73	1.618.866,54	1.055.381,46	2.674.248,00	2.451.294,98
3.02.002	Altri recuperi C.d.r. 4.07 - RAGIONERIA	40.480,82	622.913,72	76.441,28	699.355,00	536.019,00
3.02.003	Partite compensative C.d.r. 4.07 - RAGIONERIA	875.893,64	1.514.704,52	1.024.071,52-	490.633,00	343.444,00

**TITOLO III - ENTRATE EXTRATRIBUTARIE**

U.P.B.	Descrizione	Residui attivi presunti esercizio in corso	Previsione definitiva esercizio in corso	Variazioni	Previsione di competenza per l'anno di bilancio	Previsione di cassa per l'anno di bilancio
	<b>TOTALE TITOLO III</b>	12.783.595,95	8.833.256,04	1.728.020,04-	7.105.236,00	5.666.426,28

**TITOLO IV - ENTRATE DERIVANTI DA ALIENAZIONI, DA RISCOSSIONI DI CREDITI E DA TRASFERIMENTI IN CONTO CAPITALE-**

U.P.B.	Descrizione	Residui attivi presunti esercizio in corso	Previsione definitiva esercizio in corso	Variazioni	Previsione di competenza per l'anno di bilancio	Previsione di cassa per l'anno di bilancio
	<b>CATEGORIA ECONOMICA 4.01</b> <b>ALIENAZIONE BENI</b>	<b>469.288,19</b>	<b>6.197.482,78</b>	<b>2.324.082,78-</b>	<b>3.873.400,00</b>	<b>4.340.601,71</b>
4.01.001	Vendita beni immobili C.d.r. 4.07 - RAGIONERIA	469.288,19	6.197.482,78	2.324.082,78-	3.873.400,00	4.340.601,71
	<b>CATEGORIA ECONOMICA 4.02</b> <b>RISCOSSIONE DI CREDITI</b>	<b>419.715,65</b>	<b>0,00</b>	<b>0,00</b>	<b>0,00</b>	<b>0,00</b>
4.02.001	Introiti diversi C.d.r. 4.07 - RAGIONERIA	419.715,65	0,00	0,00	0,00	0,00
	<b>CATEGORIA ECONOMICA 4.03</b> <b>TRASFERIMENTI IN CONTO CAPITALE DALLO STATO</b>	<b>384.122.760,34</b>	<b>179.155.550,72</b>	<b>125.765.473,18-</b>	<b>53.390.077,54</b>	<b>309.553.800,37</b>
4.03.001	Trasferimenti in conto capitale dallo Stato per Protezione Civile C.d.r. 4.07 - RAGIONERIA	48.722.982,55	4.131.655,19	4.131.655,19-	0,00	33.722.982,55
4.03.002	Trasferimenti in conto capitale dallo Stato per iniziative comunitarie C.d.r. 4.07 - RAGIONERIA	3.291.007,75	587.115,04	587.115,04-	0,00	3.291.007,75
4.03.003	Trasferimenti in conto capitale dallo Stato per Opere Pubbliche C.d.r. 4.07 - RAGIONERIA	23.713.663,20	7.114.245,67	5.564.874,97-	1.549.370,70	15.263.033,91

**TITOLO IV - ENTRATE DERIVANTI DA ALIENAZIONI, DA RISCOSSIONI DI CREDITI E DA TRASFERIMENTI IN CONTO CAPITALE-**

U.P.B.	Descrizione	Residui attivi presunti esercizio in corso	Previsione definitiva esercizio in corso	Variazioni	Previsione di competenza per l'anno di bilancio	Previsione di cassa per l'anno di bilancio
4.03.004	Trasferimenti in conto capitale dallo Stato per Agricoltura e Foreste C.d.r. 4.07 - RAGIONERIA	10.689.391,91	13.976.220,45	12.813.357,95-	1.162.862,50	11.501.729,05
4.03.005	Trasferimenti in conto capitale dallo Stato per investimenti Sanità C.d.r. 4.07 - RAGIONERIA	101.340.226,73	1.545.755,49	1.545.755,49-	0,00	61.340.226,34
4.03.006	Trasferimenti in conto capitale dallo Stato per Edilizia e Ambiente C.d.r. 4.07 - RAGIONERIA	56.372.125,72	21.739.293,24	19.150.757,08-	2.588.536,16	48.960.661,87
4.03.007	Trasferimenti in conto capitale dallo Stato per Industria, Commercio e Artigianato C.d.r. 4.07 - RAGIONERIA	1.479.390,79	19.812.366,81	8.653.161,43-	11.159.205,38	9.524.834,79
4.03.008	Trasferimenti in conto capitale dallo Stato per Programmi Comunitari C.d.r. 4.07 - RAGIONERIA	104.935.131,23	2.250.282,43	2.050.702,43-	199.580,00	90.134.711,23
4.03.009	Trasferimenti in conto capitale dallo Stato per interventi nel campo del Turismo C.d.r. 4.07 - RAGIONERIA	0,00	133.344,09	133.344,09-	0,00	0,00
4.03.010	Trasferimenti in conto capitale dallo Stato per Fondo Occupazione ed Investimenti (FIO) C.d.r. 4.07 - RAGIONERIA	158.423,88	0,00	0,00	0,00	158.423,88

**TITOLO IV - ENTRATE DERIVANTI DA ALIENAZIONI, DA RISCOSSIONI DI CREDITI E DA TRASFERIMENTI IN CONTO CAPITALE-**

Pagina 10

U.P.B.	Descrizione	Residui attivi presunti esercizio in corso	Previsione definitiva esercizio in corso	Variazioni	Previsione di competenza per l'anno di bilancio	Previsione di cassa per l'anno di bilancio
4.03.011	Trasferimenti in conto capitale dallo Stato per Viabilità e Trasporti C.d.r. 4.07 - RAGIONERIA	0,00	113.611,73	113.611,73-	0,00	0,00
4.03.012	Altri trasferimenti in conto capitale dallo Stato C.d.r. 4.07 - RAGIONERIA	665.041,55	0,00	0,00	0,00	665.041,55
4.03.013	Trasferimenti per intesa istituzionale di programma C.d.r. 4.07 - RAGIONERIA	258.228,45	42.013.768,72	42.013.768,72-	0,00	258.228,45
4.03.014	Risorse per investimenti nell'esercizio di funzioni delegate dallo Stato C.d.r. 4.07 - RAGIONERIA	32.497.146,58	37.491.155,67	30.832.476,87-	6.658.678,80	4.661.075,00
4.03.015	Trasferimenti in c/capitale dallo stato per formazione professionale C.d.r. 4.07 - RAGIONERIA	0,00	3.054.219,19	3.054.219,19-	0,00	0,00
4.03.016	Trasferimenti in c/capitale dallo stato per ob 2 2000/2006 C.d.r. 4.07 - RAGIONERIA	0,00	25.192.517,00	4.879.327,00	30.071.844,00	30.071.844,00
	<b>CATEGORIA ECONOMICA 4.04</b> <b>TRASFERIMENTI IN CONTO CAPITALE DALL'UNIONE EUROPEA</b>	<b>103.417.538,64</b>	<b>24.171.191,98</b>	<b>8.171.339,66</b>	<b>32.342.531,64</b>	<b>132.787.491,27</b>

**TITOLO IV - ENTRATE DERIVANTI DA ALIENAZIONI, DA RISCOSSIONI DI CREDITI E DA TRASFERIMENTI IN CONTO CAPITALE-**

Pagina 11

U.P.B.	Descrizione	Residui attivi presunti esercizio in corso	Previsione definitiva esercizio in corso	Variazioni	Previsione di competenza per l'anno di bilancio	Previsione di cassa per l'anno di bilancio
4.04.001	Trasferimenti in conto capitale dall' Unione Europea per iniziative comunitarie C.d.r. 4.07 - RAGIONERIA	4.787.501,95	0,00	4.045.627,64	4.045.627,64	8.833.129,59
4.04.002	Trasferimenti in conto capitale dall' Unione Europea per programmi comunitari C.d.r. 4.07 - RAGIONERIA	94.114.097,07	790.028,98	612.848,98-	177.180,00	91.318.698,06
4.04.003	Trasferimenti in conto capitale dall' Unione Europea per PIM C.d.r. 4.07 - RAGIONERIA	0,00	0,00	0,00	0,00	0,00
4.04.004	Altri trasferimenti in conto capitale dall' Unione Europea C.d.r. 4.07 - RAGIONERIA	4.515.939,62	0,00	161.574,00	161.574,00	4.677.513,62
4.04.005	Trasferimenti in c/capitale dall'UE per ob.2 2000/2006 C.d.r. 4.07 - RAGIONERIA	0,00	23.381.163,00	4.576.987,00	27.958.150,00	27.958.150,00
	<b>CATEGORIA ECONOMICA 4.05</b> <b>ALTRI TRASFERIMENTI IN CONTO CAPITALE</b>	<b>1.220.872,89</b>	<b>10.435.711,64</b>	<b>9.402.811,64-</b>	<b>1.032.900,00</b>	<b>1.934.402,89</b>
4.05.001	Trasferimenti in conto capitale per Sanità C.d.r. 4.07 - RAGIONERIA	851.637,42	2.268.286,95	2.268.286,95-	0,00	851.637,42

**TITOLO IV - ENTRATE DERIVANTI DA ALIENAZIONI, DA RISCOSSIONI DI CREDITI E DA TRASFERIMENTI IN CONTO CAPITALE-**

Pagina 12

U.P.B.	Descrizione	Residui attivi presunti esercizio in corso	Previsione definitiva esercizio in corso	Variazioni	Previsione di competenza per l'anno di bilancio	Previsione di cassa per l'anno di bilancio
4.05.002	Altri trasferimenti in conto capitale C.d.r. 4.07 - RAGIONERIA	369.235,47	8.167.424,69	7.134.524,69-	1.032.900,00	1.082.765,47
	<b>TOTALE TITOLO IV</b>	<b>489.650.175,71</b>	<b>219.959.937,12</b>	<b>129.321.027,94-</b>	<b>90.638.909,18</b>	<b>448.616.296,24</b>

**TITOLO V - ENTRATE DERIVANTI DA MUTUI, PRESTITI O ALTRE OPERAZIONI CREDITIZIE-**

U.P.B.	Descrizione	Residui attivi presunti esercizio in corso	Previsione definitiva esercizio in corso	Variazioni	Previsione di competenza per l'anno di bilancio	Previsione di cassa per l'anno di bilancio
	<b>CATEGORIA ECONOMICA 5.01</b> <b>MUTUI E PRESTITI</b>	<b>2.856.461,40</b>	<b>68.396.619,01</b>	<b>64.691.670,65</b>	<b>133.088.289,66</b>	<b>135.944.751,06</b>
5.01.001	Mutui e prestiti per bilancio regionale C.d.r. 4.07 - RAGIONERIA	0,00	66.951.069,99	37.175.500,02	104.126.570,01	104.126.570,01
5.01.002	Mutui per disavanzi sanità C.d.r. 4.07 - RAGIONERIA	0,00	0,00	20.658.275,96	20.658.275,96	20.658.275,96
5.01.003	Mutui per disavanzi trasporti C.d.r. 4.07 - RAGIONERIA	0,00	0,00	0,00	0,00	0,00
5.01.004	Mutui per investimenti trasporti C.d.r. 4.07 - RAGIONERIA	1.666.161,02	1.445.549,02	6.857.894,67	8.303.443,69	9.969.604,71
5.01.005	Mutui per altri scopi C.d.r. 4.07 - RAGIONERIA	1.190.300,38	0,00	0,00	0,00	1.190.300,38
	<b>CATEGORIA ECONOMICA 5.02</b> <b>ANTICIPAZIONI DI CASSA ED ALTRE OPERAZIONI CREDITIZIE</b>	<b>0,00</b>	<b>193.423.861,32</b>	<b>161.075.343,88-</b>	<b>32.348.517,44</b>	<b>32.348.517,44</b>
5.02.001	Anticipazioni di cassa e altre operazioni creditizie C.d.r. 4.07 - RAGIONERIA	0,00	186.658.275,95	165.999.999,95-	20.658.276,00	20.658.276,00
5.02.002	Rimborsi da strumenti finanziari derivati C.d.r. 4.07 - RAGIONERIA	0,00	6.765.585,37	4.924.656,07	11.690.241,44	11.690.241,44

**TITOLO V - ENTRATE DERIVANTI DA MUTUI, PRESTITI O ALTRE OPERAZIONI CREDITIZIE-**

Pagina 14

U.P.B.	Descrizione	Residui attivi presunti esercizio in corso	Previsione definitiva esercizio in corso	Variazioni	Previsione di competenza per l'anno di bilancio	Previsione di cassa per l'anno di bilancio
	<b>TOTALE TITOLO V</b>	<b>2.856.461,40</b>	<b>261.820.480,33</b>	<b>96.383.673,23-</b>	<b>165.436.807,10</b>	<b>168.293.268,50</b>

**TITOLO VI - ENTRATE PER CONTABILITA' SPECIALI-**

U.P.B.	Descrizione	Residui attivi presunti esercizio in corso	Previsione definitiva esercizio in corso	Variazioni	Previsione di competenza per l'anno di bilancio	Previsione di cassa per l'anno di bilancio
	<b>CATEGORIA ECONOMICA 6.01</b>	<b>11.718.604,27</b>	<b>3.378.578.232,28</b>	<b>1.512.405.382,28-</b>	<b>1.866.172.850,00</b>	<b>1.866.172.850,00</b>
	<b>PARTITE DI GIRO</b>					
6.01.001	Ritenute su compensi C.d.r. 4.07 - RAGIONERIA	8.619.737,61	39.767.181,21	0,21-	39.767.181,00	39.767.181,00
6.01.002	Depositi cauzionali C.d.r. 4.07 - RAGIONERIA	64.623,84	568.102,57	1,43	568.104,00	568.104,00
6.01.003	Conti correnti Tesoreria centrale e Provinciale C.d.r. 4.07 - RAGIONERIA	0,00	2.655.951.739,14	1.494.329.392,14-	1.161.622.347,00	1.161.622.347,00
6.01.004	Altre partite di giro C.d.r. 4.07 - RAGIONERIA	3.034.242,82	682.291.209,36	18.075.991,36-	664.215.218,00	664.215.218,00
	<b>TOTALE TITOLO VI</b>	<b>11.718.604,27</b>	<b>3.378.578.232,28</b>	<b>1.512.405.382,28-</b>	<b>1.866.172.850,00</b>	<b>1.866.172.850,00</b>
	<b>TOTALE GENERALE ENTRATE</b>	<b>1.272.702.895,29</b>	<b>6.048.240.243,58</b>	<b>1.798.892.398,32-</b>	<b>3.663.986.911,87</b> <b>585.360.933,39</b> <b>4.249.347.845,26</b>	<b>4.502.733.566,44</b>

**BILANCIO DI PREVISIONE PER  
L'ESERCIZIO FINANZIARIO 2002**

**Tabella 'B'**

**Stato di previsione della spesa**

# REGIONE DELL'UMBRIA

## Indice analitico per Funzione Obiettivo e Unità Previsionali di Base della spesa

Funzione Obiettivo	U.P.B.	Descrizione
<b>0</b>		<b>Parte speciale</b>
	00.0.001	Disavanzo
	00.0.002	Saldo finanziario
<b>1</b>		<b>Organi Istituzionali</b>
	01.1.001	Spese di rappresentanza Giunta Regionale e partecipazione a convegni
	01.1.002	Consultazioni elettorali
	01.1.003	Funzionamento della Giunta regionale
	01.1.004	Funzionamento del Comitato Regionale di Controllo
	01.1.005	Funzionamento del Consiglio Regionale
	01.1.006	Spese per l'espletamento del mandato della Giunta Regionale
	01.1.007	Interventi in materia di pace e diritti umani
	01.2.001	Cooperazione internazionale allo sviluppo e partenariato internazionale
<b>2</b>		<b>Amministrazione generale</b>
	02.1.001	Relazioni istituzionali
	02.1.002	Oneri figurativi
	02.1.003	Spese per rimborsi, accertamenti e riscossioni
	02.1.004	Imposte e tasse
	02.1.005	Gestione delle risorse umane
	02.1.006	Formazione del personale
	02.1.007	Acquisto beni e servizi di funzionamento e manutenzione
	02.1.008	Comunicazioni istituzionali e stampa
	02.1.009	Spese legali e contenzioso
	02.1.010	Contributi ad enti ed associazioni
	02.1.011	Gestione del sistema informativo
	02.1.012	Spese relative al Bollettino Ufficiale Regione Umbria
	02.2.001	Interventi su immobili regionali
	02.2.002	Partecipazioni regionali
	02.2.003	Sostegno emittenti radiotelevisive
	02.2.004	Progetti per il rinnovamento del Sistema informativo
	02.2.005	Docup OB.2 (2000-2006) - Misura 1.4 - Sviluppo della società dell'informazione (Interventi a favore della P.A.)
<b>3</b>		<b>Politiche abitative e interventi nel settore edilizio</b>
	03.1.001	Spese per la gestione degli eventi sismici antecedenti l'anno 1997
	03.1.002	Studi e ricerche nel settore dell'edilizia residenziale

## REGIONE DELL'UMBRIA

### Indice analitico per Funzione Obiettivo e Unità Previsionali di Base della spesa

Funzione Obiettivo	U.P.B.	Descrizione
	03.1.003	Progetto sperimentale di risparmio energetico per l'edilizia residenziale pubblica
	03.1.004	Funzioni delegate alle Provincie in materia di costruzioni in zone sismiche
	03.2.001	Attività di pronto intervento e soccorso a seguito di eventi calamitosi antecedenti l'anno 1997
	03.2.002	Attività di ricostruzione a seguito di eventi calamitosi antecedenti l'anno 1997
	03.2.003	Utilizzo di liberalità a favore delle zone danneggiate da eventi calamitosi dell'anno 1997 e successivi
	03.2.004	Contributi per l'ammortamento di mutui contratti per l'edilizia agevolata
	03.2.005	Contributi per interventi di edilizia abitativa e riqualificazione urbana
	03.2.006	Attività di ricostruzione a seguito degli eventi sismici dell'anno 1997 e successivi
	03.2.007	Interventi di sostegno per l'accesso alle abitazioni
	03.2.008	Docup OB.2 (2000-2006) - Misura 1.3 - Riqualificazione e recupero aree urbane
<b>4</b>		<b>Opere pubbliche</b>
	04.1.001	Trasparenza negli appalti
	04.1.002	Elaborazione e valutazione programmi
	04.2.001	Contributi in annualità per la realizzazione di Opere Pubbliche
	04.2.002	Opere Pubbliche eseguite direttamente dalla Regione
	04.2.003	Infrastrutture per la gestione delle risorse idriche
	04.2.004	Investimenti sulle OOPP danneggiate dagli eventi sismici del 1997 e successivi
	04.2.005	Opere Pubbliche finanziate mediante impiego di risorse derivanti dal fondo regionale per la programmazione negoziata
<b>5</b>		<b>Difesa del suolo, protezione civile e tutela ambientale</b>
	05.1.001	Studi, ricerche e monitoraggio delle risorse idriche
	05.1.002	Prevenzione e riduzione del rischio idrogeologico
	05.1.003	Individuazione, realizzazione e gestione del sistema delle aree naturali protette regionali
	05.1.004	Progetti e ricerche in campo ambientale
	05.1.005	Realizzazione e informatizzazione di cartografia ecologica e geotematica
	05.1.006	Progetti e ricerche in materia di programmaz. territoriale e valutazione impatto ambientale
	05.1.007	Progetti e ricerche in materia di difesa, tutela ambientale e Protezione civile
	05.1.008	Realizzazione di banche dati territoriali e applicazione di rete per la programmazione dei servizi a livello regionale e locale
	05.1.009	Attività di informazione ed educazione ambientale
	05.1.010	Attività ed interventi in materia di smaltimento dei rifiuti
	05.1.011	Attività ed interventi per la tutela ed il risanamento dell'aria
	05.1.012	Sviluppo del termalismo
	05.1.013	Cave miniere e acque minerali
	05.1.014	Protezione civile e prevenzione dai rischi

## REGIONE DELL'UMBRIA

### Indice analitico per Funzione Obiettivo e Unità Previsionali di Base della spesa

Funzione Obiettivo	U.P.B.	Descrizione
	05.1.015	Contributi per studi in materia di strumenti urbanistici
	05.1.016	Attività e programmi finalizzati alla salvaguardia del territorio
	05.1.017	Funzioni delegate alle provincie in materia di risorse idriche e gestione del bacino del lago Trasimeno
	05.1.018	Gestione, manutenzione e ampliamento della rete idrometeorologica
	05.2.001	Studi per la prevenzione del rischio sismico
	05.2.002	Consolidamento e trasferimento abitati colpiti o minacciati da movimenti franosi o dissesti idrogeologici
	05.2.003	Attività ed interventi per la tutela ed il risanamento delle acque
	05.2.004	Progetti finanziati con risorse comunitarie per interventi nei parchi e nelle aree protette
	05.2.005	Interventi nelle aree naturali protette e per la valorizzazione dei beni ambientali
	05.2.006	Attività ed interventi per il risanamento dell'aria
	05.2.007	Servizi informatici per il territorio
	05.2.008	Attività ed interventi in materia di smaltimento rifiuti
	05.2.009	Monitoraggio ambientale e sistema informativo
	05.2.010	Interventi per il ripristino e il miglioramento delle condizioni civili e ambientali
	05.2.011	Lago Trasimeno: interventi volti al mantenimento e miglioramento del bacino imbrifero
	05.2.012	Prevenzione e riduzione del rischio idrogeologico
	05.2.013	Docup OB.2 (2000/2006) - Misura 1.1 - Riqualificazione dell'offerta insediativa per le attività produttive (sistemi inf., monitoraggio ambientale, progettazione)
	05.2.014	Docup OB.2 (2000/2006) - Misura 3.2a) - Valorizzazione delle risorse naturali e culturali (Interventi su beni ambientali)
	05.2.015	Docup OB.2 (2000/2006) - Misura 3.3 - Infrastrutture ambientali
	05.2.016	Intesa istituzionale di programma - Interventi in materia di difesa del suolo
<b>6</b>		<b>Servizi e infrastrutture per la mobilità e il trasporto merci</b>
	06.1.001	Tenuta albi del settore trasporti
	06.1.002	Finanziamento dei servizi di trasporto pubblico
	06.1.003	Ripiano disavanzi di esercizio delle aziende di trasporto pubblico
	06.1.004	Studi, progettazione e valutazione impatto ambientale per le infrastrutture relative alla mobilità
	06.1.005	Progetti di risparmio energetico termie e save
	06.1.006	Studi e attività finalizzate alla elaborazione di programmi in materia di trasporto merci
	06.2.001	Investimenti nel settore dei trasporti pubblici
	06.2.002	Interventi sulle infrastrutture stradali
	06.2.003	Interventi nelle infrastrutture ferroviarie
	06.2.004	Altri interventi (aeroporti, parcheggi, piste ciclabili, ...)
	06.2.005	Realizzazione di centri merci

**REGIONE DELL'UMBRIA****Indice analitico per Funzione Obiettivo e Unità Previsionali di Base della spesa**

<b>Funzione Obiettivo</b>	<b>U.P.B.</b>	<b>Descrizione</b>
	06.2.006	Infrastrutture viarie finanziate mediante l'impiego di risorse derivanti dal fondo regionale per la programmazione negoziata
	06.2.007	Intesa istituzionale di programma - Interventi in materia di infrastrutture viarie, ferroviarie ed aeroportuali
<b>7</b>		<b>Agricoltura, foreste ed economia montana</b>
	07.1.001	Attività di prevenzione e di repressione degli incendi
	07.1.002	Gestione del patrimonio agro - forestale e bonifica montana
	07.1.003	Aiuti all'insediamento e all'associazionismo nel settore agricolo
	07.1.004	Sistemi di qualità e qualificazione delle produzioni
	07.1.005	Ripianamento disavanzi E.S.A.U.
	07.1.006	Agevolazioni straordinarie connesse ad eventi sismici
	07.1.007	Interventi a favore della cooperazione, associazionismo e dei singoli agricoltori
	07.1.008	Promozione, informazione e rilevamento dati nel settore agricolo
	07.1.009	Bonifica ed irrigazione
	07.1.010	Interventi in zootecnia
	07.1.011	Interventi nel settore della pesca professionale
	07.1.012	Contributi alle associazioni professionali dei coltivatori
	07.1.013	Finanziamenti nel settore della programmazione faunistica
	07.1.014	Politiche per lo sviluppo rurale
	07.2.001	Protezione delle foreste e investimenti sul patrimonio forestale
	07.2.002	Interventi in materia di forestazione ed economia montana
	07.2.003	Aiuti agli investimenti nelle strutture di produzione, trasformazione e commercializzazione di prodotti agricoli
	07.2.004	Politiche per l'innovazione e servizi
	07.2.005	Investimenti in materia di bonifica, irrigazione e miglioramento fondiario
	07.2.006	Interventi vari relativi a contributi in conto interessi
	07.2.007	Comunicazione ed educazione alimentare, automazione e rilevamento dati e statistiche
	07.2.008	Attività agrituristica
	07.2.009	Interventi vari nel settore zootecnico
	07.2.010	Interventi a favore di colture mediterranee, olivicoltura, viticoltura e nel settore ortofrutticolo
	07.2.011	Attività istituzionali
	07.2.012	Iniziative volte alla diffusione di prodotti agricoli di qualità
	07.2.013	Finanziamenti nel settore della programmazione faunistica
	07.2.014	Politiche per lo sviluppo rurale
<b>8</b>		<b>Industria, artigianato e commercio</b>
	08.1.001	Spese per la realizzazione di programmi di iniziativa comunitaria

## REGIONE DELL'UMBRIA

### Indice analitico per Funzione Obiettivo e Unità Previsionali di Base della spesa

Funzione Obiettivo	U.P.B.	Descrizione
	08.1.002	Contributi a favore dell'artigianato
	08.1.003	Valorizzazione delle attività multimediali
	08.1.004	Azioni per l'imprenditoria femminile
	08.1.005	Contributi per attività di Animazione economica
	08.1.006	Promozione e diffusione dell'innovazione
	08.1.007	Ricerca ed attrazione iniziative esogene
	08.1.008	Interventi rivolti ad agevolare l'accesso al credito delle imprese artigiane
	08.1.009	Interventi in favore dell'associazionismo e della cooperazione nel settore dell'artigianato
	08.1.010	Iniziative per la promozione e sostegno dell'artigianato
	08.1.011	Servizi reali ed innovazione tecnologica nel settore dell'artigianato
	08.1.012	Interventi in favore del commercio
	08.1.013	Informazione e tutela dei consumatori
	08.1.014	Sostegno alle Piccole e Medie Industrie
	08.1.015	Oneri per gli apprendisti artigiani
	08.2.001	Contributi per lo sviluppo imprenditoriale
	08.2.002	Fondo unico regionale per le attività produttive industriali
	08.2.003	Aiuti alle imprese per investimenti ambientali
	08.2.004	Partecipazione al Consorzio fidi regionale per interventi di sostegno a favore dell'artigianato
	08.2.005	Interventi finanziati nell'ambito di programmi di iniziativa comunitaria
	08.2.006	Aiuti agli investimenti delle imprese
	08.2.007	Sostegno alla creazione di nuove imprese
	08.2.008	Servizi finanziari alle imprese cofinanziati con i fondi dell'Unione Europea nel quadro di Documenti di programmazione (Docup)
	08.2.009	Contributi della Regione per la Società per la promozione dello sviluppo economico dell'Umbria (Sviluppumbria)
	08.2.010	Interventi finanziati nell'ambito del Programma comunitario RETEX
	08.2.011	Servizi reali alle imprese e interventi per la diffusione dell'innovazione tecnologica
	08.2.012	Interventi per la diffusione dell'innovazione tecnologica
	08.2.013	Investimenti rivolti ad agevolare l'accesso al credito delle imprese artigiane
	08.2.014	Investimenti in favore dell'associazionismo e della cooperazione nel settore dell'artigianato
	08.2.015	Investimenti a favore dell'insediamento in aree attrezzate delle imprese artigiane
	08.2.016	Investimenti in favore dell'artigianato artistico
	08.2.017	Contributi per interventi finalizzati alla riduzione dei consumi energetici
	08.2.018	Fondi relativi a convenzione con l'Enel per la costruzione della nuova Centrale di Pietrafitta
	08.2.019	Investimenti in favore del commercio

**REGIONE DELL'UMBRIA****Indice analitico per Funzione Obiettivo e Unità Previsionali di Base della spesa**

<b>Funzione Obiettivo</b>	<b>U.P.B.</b>	<b>Descrizione</b>
	08.2.020	Docup OB.2 (2000/2006) - Misura 1.1 - Riqualificazione dell'offerta insediativa per le attività produttive (interventi infrastrutturali)
	08.2.021	Docup OB.2 (2000-2006) - Misura 1.2 - Promozione del territorio, marketing d'area
	08.2.022	Docup OB.2 (2000-2006) - Misura 2.1 - Sostegno allo sviluppo dei sistemi produttivi locali (Industria, artigianato, imprenditoria giovanile e femminile)
	08.2.023	Docup OB.2 (2000-2006) - Misura 2.1 - Sostegno allo sviluppo dei sistemi produttivi locali (Commercio)
	08.2.024	Docup OB.2 (2000-2006) - Servizi alle imprese, innovazione, animazione economica
	08.2.025	Docup OB.2 (2000-2006) - Misura 2.3 - Servizi finanziari alle imprese
	08.2.026	Docup OB.2 (2000-2006) - Misura 3.1 - Sostegno alle imprese per la tutela e la riqualificazione dell'ambiente
<b>9</b>		<b>Turismo</b>
	09.1.001	Interventi a favore della promozione e commercializzazione del turismo anche per le funzioni di delega
	09.2.001	Interventi a favore di strutture e infrastrutture turistiche
	09.2.002	Attività di sostegno alle imprese e operatori turistici
	09.2.003	Docup OB.2 - (2000-2006) - Sostegno allo sviluppo degli operatori turistici
	09.2.004	Docup OB.2 - (2000-2006) - Misura 3.4 - Promozione a fini turistici dei sistemi culturali e ambientali (Promozione pubblica)
<b>10</b>		<b>Istruzione, cultura ed attività ricreative</b>
	10.1.001	Interventi per il diritto allo studio nell'ambito dell'istruzione prescolastica, primaria e secondaria
	10.1.002	Interventi per il diritto allo studio nell'ambito dell'istruzione universitaria
	10.1.003	Attività ricreative, sport e tempo libero
	10.1.004	Interventi a sostegno delle attività culturali
	10.1.005	Interventi a sostegno delle attività teatrali, musicali e dello spettacolo
	10.1.006	Interventi in materia di biblioteche
	10.1.007	Interventi favore del sistema museale regionale
	10.2.001	Interventi e contributi per la costruzione ed il recupero dell'edilizia scolastica
	10.2.002	Edilizia sportiva
	10.2.003	Interventi a favore dei teatri storici
	10.2.004	Investimenti per edilizia bibliotecaria, archivistica e per raccolta di beni storici e culturali
	10.2.005	Investimenti per il sistema museale regionale
	10.2.006	Interventi di ricostruzione di beni e servizi culturali
	10.2.007	Interventi regionali per il Giubileo 2000
	10.2.008	Accordo di programma quadro in materia di beni e attività culturali - Intesa istituzionale di programma

## REGIONE DELL'UMBRIA

### Indice analitico per Funzione Obiettivo e Unità Previsionali di Base della spesa

Funzione Obiettivo	U.P.B.	Descrizione
	10.2.009	Strutture museali e beni culturali finanziati mediante impiego di risorse derivanti dal fondo regionale per la programmazione negoziata
	10.2.010	Docup OB.2 (2000/2006) - Misura 3.2b) - Valorizzazione delle risorse naturali e culturali (Interventi su beni culturali)
<b>11</b>		<b>Formazione professionale e politiche del lavoro</b>
	11.1.001	Agenzia Umbria lavoro e centri per l'impiego
	11.1.002	Iniziative ed interventi a favore dell'occupazione
	11.1.003	Qualificazione e riqualificazione professionale
	11.1.004	Aggiornamento imprenditoriale ed educazione permanente
	11.2.001	Attività legate ai servizi alle persone
	11.2.002	Investimenti in favore dell'occupazione
	11.2.003	Investimenti per la formazione professionale
	11.2.004	Investimenti in favore dell'occupazione
<b>12</b>		<b>Promozione e tutela della salute</b>
	12.1.001	Funzioni regionali connesse al patrimonio del servizio sanitario nazionale
	12.1.002	Prevenzione cura e lotta alle dipendenze
	12.1.003	Spese per i compiti di programmazione, ricerca, valutazione ed indirizzo del servizio sanitario regionale
	12.1.004	Progetti speciali ed obiettivi di rilievo nazionale
	12.1.005	Finanziamento dei livelli di assistenza sanitaria
	12.1.006	Finanziamento disavanzi pregressi delle Aziende sanitarie e quote arretrate
	12.1.007	Spese per funzioni generali e di supporto all'attività delle strutture regionali in sanità
	12.1.008	Formazione e aggiornamento degli operatori sanitari
	12.1.009	Educazione sanitaria e promozione della salute
	12.1.010	Prevenzione sui luoghi di lavoro, qualità dell'ambiente e degli alimenti
	12.1.011	Prevenzione e lotta contro le malattie infettive
	12.1.012	Profilassi, risanamento veterinario e Istituto Zooprofilattico
	12.1.013	Spese per il funzionamento del sistema informativo sanitario
	12.1.014	Informazione, comunicazioni e relazioni con l'utenza
	12.1.015	Sicurezza nei luoghi di lavoro in edilizia
	12.1.016	Procedure di accreditamento delle strutture sanitarie
	12.2.001	Investimenti derivanti da progetti speciali ed obiettivi di rilievo nazionale
	12.2.002	Programma straordinario di ristrutturazione e ammodernamento del patrimonio sanitario pubblico
	12.2.003	Programmi regionali del settore sanitario
	12.2.004	Interventi per prevenzione e lotta contro le malattie infettive

---

**REGIONE DELL'UMBRIA****Indice analitico per Funzione Obiettivo e Unità Previsionali di Base della spesa**

---

<b>Funzione Obiettivo</b>	<b>U.P.B.</b>	<b>Descrizione</b>
	12.2.005	Istituto zooprofilattico regionale e lotta al randagismo
	12.2.006	Superamento delle barriere architettoniche
<b>13</b>		<b>Protezione sociale</b>
	13.1.001	Interventi socio assistenziali di accoglienza dei profughi albanesi
	13.1.002	Interventi in favore dei lavoratori emigrati e loro famiglie
	13.1.003	Interventi socio assistenziali per la maternità, l'infanzia e l'adolescenza
	13.1.004	Iniziative in materia di politiche giovanili
	13.1.005	Contributi ad ASL, Comuni, ed altri Enti per l'espletamento di servizi e funzioni socio assistenziali
	13.1.006	Assistenza e soccorso a soggetti colpiti da calamità
	13.1.007	Interventi a favore di soggetti disabili e portatori di handicap
	13.1.008	Interventi a favore del volontariato e sviluppo dell'associazionismo e della cooperazione sociale
	13.1.009	Azioni per le pari opportunità
	13.1.010	Azioni in materia di immigrazione, diritto di asilo e protezione umanitaria
	13.2.001	Interventi di integrazione sociale degli immigrati
	13.2.002	Interventi a favore del volontariato e sviluppo dell'associazionismo e della cooperazione sociale
	13.2.003	Docup OB.2 (2000-2006) - Misura 2.1 - Sostegno allo sviluppo dei sistemi produttivi locali (Economia sociale)
<b>14</b>		<b>Programmazione strategica e socio economica</b>
	14.1.001	Assistenza tecnica Obiettivi comunitari
	14.1.002	Studi per la progettazione istituzionale regionale
	14.1.003	Valutazione economica di programmi e progetti
	14.1.004	Programmi e progetti comunitari non strutturali
	14.2.001	Leader
	14.2.002	Programmazione negoziata
	14.2.003	Intesa istituzionale di programma
	14.2.004	Docup OB.2 (2000-2006) - Misura 4.1 - Assistenza tecnica all'attuazione, valutazione e monitoraggio
<b>15</b>		<b>Gestione del debito</b>
	15.1.001	Anticipazioni di cassa, altri oneri finanziari e garanzie fidejussorie
	15.1.002	Quota interessi per amm.to mutui a carico dello Stato
	15.1.003	Quota interessi per amm.to mutui a carico della Regione
	15.3.001	Quota capitale amm.to mutui a carico dello Stato
	15.3.002	Quota capitale amm.to mutui a carico della Regione
	15.3.003	Estinzione anticipazioni di tesoreria e altre operazioni creditizie

# REGIONE DELL'UMBRIA

## Indice analitico per Funzione Obiettivo e Unità Previsionali di Base della spesa

Funzione Obiettivo	U.P.B.	Descrizione
	15.3.004	Oneri derivanti da strumenti finanziari derivati
<b>16</b>		<b>Fondi di bilancio</b>
	16.1.001	Fondi speciali per spese correnti
	16.1.002	Fondi di riserva
	16.1.003	Fondi vari
	16.2.001	Fondi speciali per spese di investimento
	16.2.002	Fondi per il cofinanziamento programmi di interesse regionale
<b>17</b>		<b>Programmi PIM - Ob.2 (94/96) - Ob.5a - Ob.5b - Altre iniziative comunitarie</b>
	17.1.001	Obiettivi 2, 5a e 5b - correnti
	17.1.002	PIM - correnti
	17.2.001	Obiettivi 2, 5a e 5b - investimento
	17.2.002	PIM - investimento
<b>18</b>		<b>Partite di giro</b>
	18.4.001	Ritenute su compensi
	18.4.002	Depositi cauzionali
	18.4.003	C/c Tesoreria Centrale e Provinciale
	18.4.004	Altre partite di giro

**REGIONE DELL'UMBRIA****Bilancio di previsione per l'anno 2002****Stato di previsione della spesa per Funzioni Obiettivo**

Euro

Codice Furiz. Obiett.	Descrizione	Residui passivi presunti esercizio in corso	Previsione definitiva esercizio in corso	Variazioni	Previsione di competenza per l'anno di bilancio	Previsione di cassa per l'anno di bilancio
00	PARTE SPECIALE	0,00	32.022.160,29	34.928.909,72	66.951.070,01	0,00
01	ORGANI ISTITUZIONALI	1.655.279,83	11.561.923,30	5.290.276,68	16.852.199,98	17.635.850,83
02	AMMINISTRAZIONE GENERALE	36.426.613,28	107.232.540,37	-10.952.854,96	96.279.685,41	126.692.781,01
03	POLITICHE ABITATIVE E INTERVENTI NEL SETTORE EDILIZIO	84.036.381,76	193.611.695,99	-64.567.445,43	129.044.250,56	145.936.414,04
04	OPERE PUBBLICHE	216.396.380,53	40.171.180,24	-4.478.545,14	35.692.635,10	237.444.506,85
05	DIFESA DEL SUOLO, PROTEZIONE CIVILE E TUTELA AMBIENTALE	39.106.003,35	79.539.392,09	-12.785.286,61	66.754.105,48	77.148.311,73
06	SERVIZI E INFRASTRUTTURE PER LA MOBILITÀ E IL TRASPORTO MERCI	98.403.476,56	191.865.328,81	-30.306.114,23	161.559.214,58	137.500.728,43
07	AGRICOLTURA, FORESTE ED ECONOMIA MONTANA	64.902.393,58	115.711.664,69	-41.850.609,96	73.861.054,73	109.171.280,64
08	INDUSTRIA, ARTIGIANATO E COMMERCIO	26.419.170,26	85.111.945,86	25.183.502,24	110.295.448,10	111.029.380,04
09	TURISMO	3.308.766,72	10.738.307,68	352.542,01	11.090.849,69	12.732.694,99
10	ISTRUZIONE, CULTURA ED ATTIVITÀ RICREATIVE	10.621.540,73	45.892.312,19	-4.867.099,85	41.025.212,34	38.651.777,29
11	FORMAZIONE PROFESSIONALE E POLITICHE DEL LAVORO	64.317.980,97	94.670.250,99	1.456.191,07	96.126.442,06	91.322.600,02
12	PROMOZIONE E TUTELA DELLA SALUTE	7.960.581,03	1.283.883.065,24	9.206.631,31	1.293.089.696,55	1.245.385.663,43
13	PROTEZIONE SOCIALE	19.609.320,33	26.559.771,08	-3.121.505,67	23.438.265,41	36.016.015,60
14	PROGRAMMAZIONE STRATEGICA E SOCIO ECONOMICA	4.955.784,54	5.721.863,03	-1.300.176,74	4.421.686,29	6.178.675,14
15	GESTIONE DEL DEBITO	956.890,79	275.128.800,97	-157.669.058,91	117.459.742,06	117.082.216,62
16	FONDI DI BILANCIO	0,00	20.090.131,07	13.623.295,67	33.713.426,74	122.691.451,64
17	PROGRAMMI PIM - OB.2 (94/96) - OB.5A - OB.5B - ALTRE INIZIATIVE COMUNITARIE	76.362,06	50.149.677,41	-44.629.667,24	5.520.010,17	3.940.368,14
18	PARTITE DI GIRO	166.090.570,84	3.378.578.232,28	-1.512.405.382,28	1.866.172.850,00	1.866.172.850,00
<b>Totale Spese</b>		<b>845.243.497,16</b>	<b>6.048.240.243,68</b>	<b>-1.798.892.398,32</b>	<b>4.249.347.845,26</b>	<b>4.502.733.566,44</b>

**FUNZIONE OBIETTIVO 00 - Parte speciale**

U.P.B.	Descrizione	Residui attivi presunti esercizio in corso	Previsione definitiva esercizio in corso	Variazioni	Previsione di competenza per l'anno di bilancio	Previsione di cassa per l'anno di bilancio	
	<b>Titolo 0 - Parte Speciale</b>	0,00	32.022.160,29	34.928.909,72	66.951.070,01 0,00 66.951.070,01	0,00	C R T
00.0.001	<b>Disavanzo</b> C.d.r. 4.06 - BILANCIO E CONTROLLO DI GESTIONE	0,00	0,00	0,00	0,00 0,00 0,00	0,00	C R T
00.0.002	<b>Saldo finanziario</b> C.d.r. 4.06 - BILANCIO E CONTROLLO DI GESTIONE	0,00	32.022.160,29	34.928.909,72	66.951.070,01 0,00 66.951.070,01	0,00	C R T
	<b>TOTALE FO 00</b>	0,00	32.022.160,29	34.928.909,72	66.951.070,01 0,00 66.951.070,01	0,00	C R T

**FUNZIONE OBIETTIVO 01 - Organi Istituzionali**

U.P.B.	Descrizione	Residui attivi presunti esercizio in corso	Previsione definitiva esercizio in corso	Variazioni	Previsione di competenza per l'anno di bilancio	Previsione di cassa per l'anno di bilancio	
	<b>Titolo I- Spese Correnti</b>	<b>1.389.275,63</b>	<b>11.319.705,03</b>	<b>5.532.494,95</b>	<b>16.852.199,98</b> 0,00 <b>16.852.199,98</b>	<b>17.612.064,91</b>	C R T
01.1.001	Spese di rappresentanza Giunta regionale e partecipazione a convegni C.d.r. 2.01 - AFFARI GENERALI DELLA PRESIDENZA	408.728,22	558.289,90	26.289,90-	532.000,00 0,00 532.000,00	642.311,00	C R T
01.1.002	Consultazioni elettorali C.d.r. 2.01 - AFFARI GENERALI DELLA PRESIDENZA	457.341,80	720.460,16	704.967,16-	15.493,00 0,00 15.493,00	469.735,79	C R T
01.1.003	Funzionamento della Giunta regionale C.d.r. 2.01 - AFFARI GENERALI DELLA PRESIDENZA	207.438,62	985.916,21	557.257,21-	428.659,00 0,00 428.659,00	632.030,18	C R T
01.1.004	Funzionamento del Comitato Regionale di Controllo C.d.r. 4.01 - ORGANIZZAZIONE E AMMINISTRAZ. PERSON	165.884,39	160.101,63	0,63-	160.101,00 0,00 160.101,00	180.101,00	C R T
01.1.005	Funzionamento del Consiglio Regionale C.d.r. 4.07 - RAGIONERIA	0,00	8.750.329,21	6.836.503,79	15.586.833,00 0,00 15.586.833,00	15.566.661,94	C R T
01.1.006	Spese per l'espletamento del mandato della Giunta regionale C.d.r. 4.01 - ORGANIZZAZIONE E AMMINISTRAZ. PERSON	46.591,22	92.962,24	0,24-	92.962,00 0,00 92.962,00	65.073,00	C R T

**FUNZIONE OBIETTIVO 01 - Organi Istituzionali**

U.P.B.	Descrizione	Residui attivi presunti esercizio in corso	Previsione definitiva esercizio in corso	Variazioni	Previsione di competenza per l'anno di bilancio	Previsione di cassa per l'anno di bilancio	
01.1.007	Interventi in materia di pace e diritti umani C.d.r. 2.06 - RELAZIONI INTERNAZIONALI	103.291,38	51.645,68	15.493,70-	36.151,98 0,00 36.151,98	56.152,00	C R T
	<b>Titolo II - Spese di Investimento</b>	<b>266.004,20</b>	<b>242.218,27</b>	<b>242.218,27-</b>	<b>0,00</b> <b>0,00</b> <b>0,00</b>	<b>23.785,92</b>	C R T
01.2.001	Cooperazione internazionale allo sviluppo e partenariato internazionale C.d.r. 2.06 - RELAZIONI INTERNAZIONALI	266.004,20	242.218,27	242.218,27-	0,00 0,00 0,00	23.785,92	C R T
	<b>TOTALE FO 01</b>	<b>1.655.279,83</b>	<b>11.561.923,30</b>	<b>5.290.276,68</b>	<b>16.852.199,98</b> <b>0,00</b> <b>16.852.199,98</b>	<b>17.635.850,83</b>	C R T

**FUNZIONE OBIETTIVO 02 - Amministrazione generale**

U.P.B.	Descrizione	Residui attivi presunti esercizio in corso	Previsione definitiva esercizio in corso	Variazioni	Previsione di competenza per l'anno di bilancio	Previsione di cassa per l'anno di bilancio	
	<b>Titolo I- Spese Correnti</b>	<b>29.760.198,75</b>	<b>97.885.514,13</b>	<b>11.566.978,30-</b>	<b>86.310.790,83</b> 7.745,00 <b>86.318.535,83</b>	<b>113.280.413,72</b>	C R T
02.1.001	Relazioni istituzionali C.d.r. 4.04 - RIFORME E AFFARI ISTITUZIONALI	0,00	371.848,94	2.589,06	374.438,00 0,00 374.438,00	371.322,00	C R T
02.1.002	Oneri figurativi C.d.r. 4.07 - RAGIONERIA	0,00	387.342,66	0,66-	387.342,00 0,00 387.342,00	309.874,00	C R T
02.1.003	Spese per rimborsi, accertamenti e riscossioni C.d.r. 4.07 - RAGIONERIA	1.007.610,20	1.831.583,82	817.472,57-	1.014.111,25 0,00 1.014.111,25	2.021.133,25	C R T
02.1.004	Imposte e tasse C.d.r. 4.07 - RAGIONERIA	112.477,08	451.899,77	142.026,77-	309.873,00 0,00 309.873,00	383.616,08	C R T
02.1.005	Gestione delle risorse umane C.d.r. 4.01 - ORGANIZZAZIONE E AMMINISTRAZ. PERSON	22.721.144,36	80.423.322,61	8.585.715,28-	71.837.607,33 0,00 71.837.607,33	92.641.546,40	C R T
02.1.006	Formazione del personale C.d.r. 4.02 - SVILUPPO RISORSA UMANA E QUALITA' LA	535.817,79	649.996,74	391.796,74-	258.200,00 0,00 258.200,00	527.335,95	C R T

**FUNZIONE OBIETTIVO 02 - Amministrazione generale**

U.P.B.	Descrizione	Residui attivi presunti esercizio in corso	Previsione definitiva esercizio in corso	Variazioni	Previsione di competenza per l'anno di bilancio	Previsione di cassa per l'anno di bilancio	
02.1.007	Acquisto beni e servizi di funzionamento e manutenzione C.d.r. 4.05 - PROVVEDITORATO, DEMANIO E PATRIMONIO	2.234.559,13	8.098.127,45	570.110,17-	7.528.017,28 0,00 7.528.017,28	9.301.556,06	C R T
02.1.008	Comunicazioni istituzionali e stampa C.d.r. 2.05 - COMUNICAZIONE ISTITUZIONALE E STAMPA	501.841,43	673.581,47	432.836,47-	233.000,00 7.745,00 240.745,00	720.656,45	C R T
02.1.009	Spese legali e contenzioso C.d.r. 2.04 - AFFARI DEL CONTENZIOSO	380.871,49	967.381,09	502.599,09-	464.782,00 0,00 464.782,00	845.653,49	C R T
02.1.010	Contributi ad enti ed associazioni C.d.r. 2.01 - AFFARI GENERALI DELLA PRESIDENZA	359.401,14	1.887.133,45	359.413,48-	1.527.719,97 0,00 1.527.719,97	1.876.035,04	C R T
02.1.011	Gestione del sistema informativo C.d.r. 4.03 - SISTEMA INFORMATIVO E STATISTICO	1.906.476,13	2.143.296,13	596,13-	2.142.700,00 0,00 2.142.700,00	4.048.685,00	C R T
02.1.012	Spese relative al Bollettino Ufficiale Regione Umbria C.d.r. 2.01 - AFFARI GENERALI DELLA PRESIDENZA	0,00	0,00	233.000,00	233.000,00 0,00 233.000,00	233.000,00	C R T
	<b>Titolo II - Spese di Investimento</b>	<b>6.666.414,53</b>	<b>9.347.026,24</b>	<b>614.123,34</b>	<b>5.236.339,00</b> <b>4.724.810,58</b> <b>9.961.149,58</b>	<b>13.412.367,29</b>	C R T

**FUNZIONE OBIETTIVO 02 - Amministrazione generale**

U.F.B.	Descrizione	Residui attivi presunti esercizio in corso	Previsione definitiva esercizio in corso	Variazioni	Previsione di competenza per l'anno di bilancio	Previsione di cassa per l'anno di bilancio	
02.2.001	Interventi su immobili regionali C.d.r. 4.05 - PROVVEDITORATO, DEMANIO E PATRIMONIO	5.168.896,11	6.160.654,71	1.025.950,87	3.485.400,00 3.701.205,58 7.186.605,58	9.494.590,06	C R T
02.2.002	Partecipazioni regionali C.d.r. 4.05 - PROVVEDITORATO, DEMANIO E PATRIMONIO	0,00	0,00	0,00	0,00 0,00 0,00	0,00	C R T
02.2.003	Sostegno emittenti radiotelevisive C.d.r. 2.05 - COMUNICAZIONE ISTITUZIONALE E STAMPA	51.645,69	51.645,68	19.935,68-	31.710,00 0,00 31.710,00	36.152,00	C R T
02.2.004	Progetti per il rinnovamento del Sistema informativo C.d.r. 4.03 - SISTEMA INFORMATIVO E STATISTICO	1.445.872,73	2.111.120,85	1.595.120,85-	516.000,00 0,00 516.000,00	1.961.872,73	C R T
02.2.005	Docup ob.2 2000/2006-Misura 1.4-Sviluppo della società dell'informazione (Interventi a favore della P.A.) C.d.r. 4.03 - SISTEMA INFORMATIVO E STATISTICO	0,00	1.023.605,00	1.203.229,00	1.203.229,00 1.023.605,00 2.226.834,00	1.919.752,50	C R T
	<b>TOTALE FO 02</b>	<b>36.426.613,28</b>	<b>107.232.540,37</b>	<b>10.952.854,96-</b>	<b>91.547.129,83 4.732.555,58 96.279.685,41</b>	<b>126.692.781,01</b>	C R T

**FUNZIONE OBIETTIVO 03 - Politiche abitative e interventi nel settore edilizio**

U.P.B.	Descrizione	Residui attivi presunti esercizio in corso	Previsione definitiva esercizio in corso	Variazioni	Previsione di competenza per l'anno di bilancio	Previsione di cassa per l'anno di bilancio	
	<b>Titolo I- Spese Correnti</b>	990.217,39	3.898.536,29	642.687,78-	562.938,00 2.692.910,51 3.255.848,51	3.223.293,39	C R T
03.1.001	Spese per la gestione degli eventi sismici antecedenti l'anno 1997 <i>C.d.r. 7.UT2 - RICOSTRUZIONE;INTERVENTI DEI PRIVAT</i>	502.712,25	3.245.058,02	592.075,03-	0,00 2.652.982,99 2.652.982,99	2.357.550,13	C R T
03.1.002	Studi e ricerche nel settore dell'edilizia residenziale <i>C.d.r. 7.09 - POLITICA PER LA CASA E RIQUALIF.URBA</i>	90.866,24	75.950,73	30.987,80-	30.987,00 13.975,93 44.962,93	61.474,15	C R T
03.1.003	Progetto sperimentale di risparmio energetico per l'edilizia residenziale pubblica <i>C.d.r. 7.10 - CO.PP.E INFRASTR.TECNOLOG.PROGRAMMAE</i>	0,00	25.951,59	0,00	0,00 25.951,59 25.951,59	18.166,11	C R T
03.1.004	Funzioni delegate alle Province in materia di costruzioni in zone sismiche <i>C.d.r. 7.10 - CO.PP.E INFRASTR.TECNOLOG.PROGRAMMAE</i>	396.638,90	551.575,95	19.624,95-	531.951,00 0,00 531.951,00	786.103,00	C R T
	<b>Titolo II - Spese di Investimento</b>	83.046.164,37	189.713.159,70	63.924.757,65-	29.530.504,80 96.257.897,25 125.788.402,05	142.713.120,65	C R T
03.2.001	Attività di pronto intervento e soccorso a seguito di eventi calamitosi antecedenti l'anno 1997 <i>C.d.r. 7.UT2 - RICOSTRUZIONE;INTERVENTI DEI PRIVAT</i>	0,00	535.169,15	10.898,25-	0,00 524.270,90 524.270,90	366.989,64	C R T

**FUNZIONE OBIETTIVO 03 - Politiche abitative e interventi nel settore edilizio**

Pagina 8

U.P.B.	Descrizione	Residui attivi presunti esercizio in corso	Previsione definitiva esercizio in corso	Variazioni	Previsione di competenza per l'anno di bilancio	Previsione di cassa per l'anno di bilancio	
03.2.002	Attività di ricostruzione a seguito di eventi calamitosi antecedenti l'anno 1997 C.d.r. 7.UT2 - RICOSTRUZIONE:INTERVENTI DEI PRIVAT	1.214.238,39	43.886.829,66	8.645.630,92-	0,00 35.241.198,74 35.241.198,74	25.944.693,86	C R T
03.2.003	Utilizzo di liberalità a favore delle zone danneggiate da eventi calamitosi dell'anno 1997 e successivi C.d.r. 7.UT4 - RICOSTRUZIONE:GESTIONE FINANE.INTER	0,00	245.544,05	27.950,64-	0,00 217.593,41 217.593,41	152.315,39	C R T
03.2.004	Contributi per l'ammortamento di mutui contratti per l'edilizia agevolata C.d.r. 7.09 - POLITICA PER LA CASA E RIQUALIF.URBA	1.382,94	477.696,58	134.959,54-	117.132,42 225.604,62 342.737,04	331.051,03	C R T
03.2.005	Contributi per interventi di edilizia abitativa e riqualificazione urbana C.d.r. 7.09 - POLITICA PER LA CASA E RIQUALIF.URBA	71.113.195,26	132.106.641,42	55.708.928,80-	22.330.050,38 54.067.662,24 76.397.712,62	93.930.304,59	C R T
03.2.006	Attività di ricostruzione a seguito degli eventi sismici dell'anno 1997 e successivi C.d.r. 7.UT2 - RICOSTRUZIONE:INTERVENTI DEI PRIVAT	10.717.347,78	13.708,54	0,01	0,00 13.708,55 13.708,55	10.726.942,99	C R T
03.2.007	Interventi di sostegno per l'accesso alle abitazioni C.d.r. 7.09 - POLITICA PER LA CASA E RIQUALIF.URBA	0,00	7.396.400,30	5.446.711,51-	1.033.000,00 916.688,79 1.949.688,79	1.674.682,15	C R T

**FUNZIONE OBIETTIVO 03 - Politiche abitative e interventi nel settore edilizio**

U.P.B.	Descrizione	Residui attivi presunti esercizio in corso	Previsione definitiva esercizio in corso	Variazioni	Previsione di competenza per l'anno di bilancio	Previsione di cassa per l'anno di bilancio
03.2.008	Docup ob.2 2000/2006-Misura 1.3-Riqualificazione e recupero aree urbane C.d.F. 7.09 - POLITICA PER LA CASA E RIQUALIF.URBA	0,00	5.051.170,00	6.050.322,00	6.050.322,00 5.051.170,00 11.101.492,00	9.586.141,00
	<b>TOTALE FO 03</b>	<b>84.036.381,76</b>	<b>193.611.695,99</b>	<b>64.567.445,43-</b>	<b>30.093.442,80 98.950.807,76 129.044.250,56</b>	<b>145.936.414,04</b>

C  
R  
T  
  
C  
R  
T

**FUNZIONE OBIETTIVO 04 - Opere pubbliche**

U.P.B.	Descrizione	Residui attivi presunti esercizio in corso	Previsione definitiva esercizio in corso	Variazioni	Previsione di competenza per l'anno di bilancio	Previsione di cassa per l'anno di bilancio	
	<b>Titolo I- Spese Correnti</b>	<b>29.893,56</b>	<b>103.291,37</b>	<b>157.125,52</b>	<b>260.416,89</b> 0,00 <b>260.416,89</b>	<b>252.746,89</b>	C R T
04.1.001	<b>Trasparenza negli appalti</b> <i>C.d.r. 7.10 - OO.PP.E INFRASTR.TECNOLOG.PROGRAMMAE</i>	22.939,81	20.658,27	156.758,62	177.416,89 0,00 177.416,89	194.646,89	C R T
04.1.002	<b>Elaborazione e valutazione programmi</b> <i>C.d.r. 7.10 - OO.PP.E INFRASTR.TECNOLOG.PROGRAMMAE</i>	6.953,75	82.633,10	366,90	83.000,00 0,00 83.000,00	58.100,00	C R T
	<b>Titolo II - Spese di Investimento</b>	<b>216.366.486,97</b>	<b>40.067.888,87</b>	<b>4.635.670,66-</b>	<b>4.765.413,52</b> 30.666.804,69 <b>35.432.218,21</b>	<b>237.191.759,96</b>	C R T
04.2.001	<b>Contributi in annualità per la realizzazione di Opere Pubbliche</b> <i>C.d.r. 7.10 - OO.PP.E INFRASTR.TECNOLOG.PROGRAMMAE</i>	42,52	14.114,69	1.416,49-	12.400,00 298,20 12.698,20	8.888,74	C R T
04.2.002	<b>Opere Pubbliche eseguite direttamente dalla Regione</b> <i>C.d.r. 7.10 - OO.PP.E INFRASTR.TECNOLOG.PROGRAMMAE</i>	24.285.907,13	36.230.536,88	3.337.331,98-	4.753.013,52 28.140.191,38 32.893.204,90	43.458.306,75	C R T
04.2.003	<b>Infrastrutture per la gestione delle risorse idriche</b> <i>C.d.r. 7.06 - DIFESA SUOLO-CAVE,MINIERE ED ACQUE M</i>	1.071.137,88	1.594.542,07	467.124,20-	0,00 1.127.417,87 1.127.417,87	1.825.260,51	C R T

**FUNZIONE OBIETTIVO 04 - Opere pubbliche**

U.P.B.	Descrizione	Residui attivi presunti esercizio in corso	Previsione definitiva esercizio in corso	Variazioni	Previsione di competenza per l'anno di bilancio	Previsione di cassa per l'anno di bilancio	
04.2.004	Investimenti sulle Opere Pubbliche danneggiate dagli eventi sismici del 1997 e successivi C.d.r. 7.UT3 - RICOSTRUZIONE:PROG.INTEGR. OP. PUBBL	190.180.117,90	1.399.413,68	516,44-	0,00 1.398.897,24 1.398.897,24	191.159.344,96	C R T
04.2.005	Opere Pubbliche finanziate mediante impiego di risorse derivanti dal fondo regionale per la programmazione negoziata C.d.r. 7.10 - OO.PP.E INFRASTR. TECNOLOG. PROGRAMMAB	829.281,54	829.281,55	829.281,55-	0,00 0,00 0,00	739.959,00	C R T
	<b>TOTALE FO 04</b>	<b>216.396.380,53</b>	<b>40.171.180,24</b>	<b>4.478.545,14-</b>	<b>5.025.830,41 30.666.804,69 35.692.635,10</b>	<b>237.444.506,85</b>	C R T

**FUNZIONE OBIETTIVO 05 - Difesa del suolo, protezione civile e tutela ambientale**

U.P.B.	Descrizione	Residui attivi presunti esercizio in corso	Previsione definitiva esercizio in corso	Variazioni	Previsione di competenza per l'anno di bilancio	Previsione di cassa per l'anno di bilancio	
	<b>Titolo I- Spese Correnti</b>	<b>10.850.559,37</b>	<b>16.513.658,75</b>	<b>1.577.983,22-</b>	<b>10.336.078,36</b> <b>4.599.597,17</b> <b>14.935.675,53</b>	<b>14.292.335,78</b>	C R T
05.1.001	Studi, ricerche e monitoraggio delle risorse idriche C.d.r. 7.06 - DIFESA SUOLO-CAVE,MINIERE ED ACQUE M	385,24	134.087,65	0,01	0,00 134.087,66 134.087,66	94.245,37	C R T
05.1.002	Prevenzione e riduzione del rischio idrogeologico C.d.r. 7.06 - DIFESA SUOLO-CAVE,MINIERE ED ACQUE M	1.154.945,32	2.443.122,13	1.360.427,06-	0,00 1.082.695,07 1.082.695,07	1.912.830,55	C R T
05.1.003	Individuazione, realizzazione e gestione del sistema delle aree naturali protette regionali C.d.r. 7.04 - PROMOS.E VALORIS.SISTEMI NATURAL.E P	18.075,99	12.911,41	2.582,41-	10.329,00 0,00 10.329,00	8.230,00	C R T
05.1.004	Progetti e ricerche in campo ambientale C.d.r. 7.04 - PROMOS.E VALORIS.SISTEMI NATURAL.E P	77.497,67	55.320,78	0,67-	51.645,00 3.675,11 55.320,11	68.724,58	C R T
05.1.005	Realizzazione e informatizzazione di cartografia ecologica e geotematica C.d.r. 7.12 - GEOLOGICO	237.695,44	639.364,67	94.159,45	365.392,80 368.131,32 733.524,12	744.060,74	C R T
05.1.006	Progetti e ricerche in materia di programmazione territoriale e valutazione impatto ambientale C.d.r. 7.03 - PROGRAMMI PER L'ASSETTO DEL TERRITOR	51.613,13	90.379,94	30.988,94-	59.391,00 0,00 59.391,00	78.084,93	C R T

**FUNZIONE OBIETTIVO 05 - Difesa del suolo, protezione civile e tutela ambientale**

U.F.B.	Descrizione	Residui attivi presunti esercizio in corso	Previsione definitiva esercizio in corso	Variazioni	Previsione di competenza per l'anno di bilancio	Previsione di cassa per l'anno di bilancio	
05.1.007	Progetti e ricerche in materia di difesa, tutela ambientale e Protezione civile C.d.r. 7.01 - AFFARI GENERALI E AMMINISTRATIVI	6.179.790,30	7.199.567,25	21.874,05-	7.177.693,20 0,00 7.177.693,20	5.977.388,00	C R T
05.1.008	Realizzazione di banche dati territoriali e applicazioni di rete per la programmazione dei servizi a livello regionale e locale C.d.r. 7.02 - INFORMATIVO TERRITORIALE	499.127,31	655.942,87	163.384,33-	419.319,00 73.239,54 492.558,54	700.868,68	C R T
05.1.009	Attività di informazione ed educazione ambientale C.d.r. 7.05 - PREVENZ.E PROT.EZ. INQUIN. SMALTIM. RIFI	55.176,76	25.476,81	13.642,68-	0,00 11.834,13 11.834,13	60.028,90	C R T
05.1.010	Attività ed interventi in materia di smaltimento dei rifiuti C.d.r. 7.05 - PREVENZ.E PROT.EZ. INQUIN. SMALTIM. RIFI	1.567.446,69	2.561.424,76	416.264,30	979.202,28 1.998.486,78 2.977.689,06	2.327.763,74	C R T
05.1.011	Attività ed interventi per la tutela ed il risanamento dell'aria C.d.r. 7.05 - PREVENZ.E PROT.EZ. INQUIN. SMALTIM. RIFI	64.732,71	162.271,03	2.583,09-	2.065,00 157.622,94 159.687,94	176.514,63	C R T
05.1.012	Sviluppo del termalismo C.d.r. 7.06 - DIFESA SUOLO-CAVE, MINIERE ED ACQUE M	0,00	0,00	0,00	0,00 0,00 0,00	0,00	C R T

**FUNZIONE OBIETTIVO 05 - Difesa del suolo, protezione civile e tutela ambientale**

U.P.B.	Descrizione	Residui attivi presunti esercizio in corso	Previsione definitiva esercizio in corso	Variazioni	Previsione di competenza per l'anno di bilancio	Previsione di cassa per l'anno di bilancio	
05.1.013	Cave miniere e acque minerali C.d.r. 7.06 - DIFESA SUOLO-CAVE,MINIERE ED ACQUE M	10.287,82	77.610,66	13.907,18-	5.010,00 58.693,48 63.703,48	54.987,44	C R T
05.1.014	Protezione civile e prevenzioni dai rischi C.d.r. 7.11 - PROTEZIONE CIVILE E PREVENZIONE RISC	568.362,54	1.321.072,31	246.927,17-	363.991,08 710.154,06 1.074.145,14	1.164.559,26	C R T
05.1.015	Contributi per studi in materia di strumenti urbanistici C.d.r. 7.UT1 - URBANISTICA;CONTR.E VIGIL.STRUM.URB	80.525,13	82.633,09	20.657,91	103.291,00 0,00 103.291,00	134.228,00	C R T
05.1.016	Attività e programmi finalizzati alla salvaguardia del territorio C.d.r. 7.03 - PROGRAMMI PER L'ASSETTO DEL TERRITOR	211.997,20	223.740,05	215.994,05-	7.746,00 0,00 7.746,00	219.743,00	C R T
05.1.017	Funzioni delegate alle provincia in materia di risorse idriche e gestione del bacino del lago Trasimeno C.d.r. 7.06 - DIFESA SUOLO-CAVE,MINIERE ED ACQUE M	0,00	637.824,25	22.416,25-	615.408,00 0,00 615.408,00	446.477,00	C R T
05.1.018	Gestione, manutenzione e ampliamento della rete idrometeorologica C.d.r. 7.06 - DIFESA SUOLO-CAVE,MINIERE ED ACQUE M	72.900,12	190.909,09	14.337,01-	175.595,00 977,08 176.572,08	123.600,96	C R T

**FUNZIONE OBIETTIVO 05 - Difesa del suolo, protezione civile e tutela ambientale**

U.P.B.	Descrizione	Residui attivi presunti esercizio in corso	Previsione definitiva esercizio in corso	Variazioni	Previsione di competenza per l'anno di bilancio	Previsione di cassa per l'anno di bilancio	
	<b>Titolo II - Spese di Investimento</b>	<b>28.255.443,98</b>	<b>63.025.733,34</b>	<b>11.207.303,39-</b>	<b>13.280.338,16</b> <b>38.538.091,79</b> <b>51.818.429,95</b>	<b>62.855.975,95</b>	C R T
05.2.001	Studi per la prevenzione del rischio sismico C.d.r. 7.12 - GEOLOGICO	0,00	18.527,23	0,00	0,00 18.527,23 18.527,23	12.969,06	C R T
05.2.002	Consolidamento e trasferimento abitati colpiti o minacciati da movimenti franosi o dissesti idrogeologici C.d.r. 7.06 - DIFESA SUOLO-CAVITÀ, MINIERE ED ACQUE M	2.654.958,25	9.465.843,97	4.783.752,99-	258.300,00 4.423.790,98 4.682.090,98	5.050.585,69	C R T
05.2.003	Attività ed interventi per la tutela ed il risanamento delle acque C.d.r. 7.05 - PREVENZ.E PROT.EZ. INQUIN. SMALTIM. RIFI	12.949.366,29	12.577.593,79	6.977.171,78-	981.300,00 4.619.122,01 5.600.422,01	17.222.999,76	C R T
05.2.004	Progetti finanziati con risorse comunitarie per interventi nei parchi e nelle aree protette C.d.r. 7.04 - PROMOE. E VALORIE. SISTEMI NATURAL. E P	59.592,90	0,21	0,21-	0,00 0,00 0,00	59.592,14	C R T
05.2.005	Interventi nelle aree naturali protette e per la valorizzazione dei beni ambientali C.d.r. 7.04 - PROMOE. E VALORIE. SISTEMI NATURAL. E P	1.044.231,95	725.288,88	2.565.330,49	2.691.858,16 598.761,21 3.290.619,37	3.987.457,00	C R T
05.2.006	Attività ed interventi per il risanamento dell'aria C.d.r. 7.05 - PREVENZ.E PROT.EZ. INQUIN. SMALTIM. RIFI	0,00	268.696,01	48.082,13-	0,00 220.613,88 220.613,88	154.429,72	C R T

**FUNZIONE OBIETTIVO 05 - Difesa del suolo, protezione civile e tutela ambientale**

U.P.B.	Descrizione	Residui attivi presunti esercizio in corso	Previsione definitiva esercizio in corso	Variazioni	Previsione di competenza per l'anno di bilancio	Previsione di cassa per l'anno di bilancio	
05.2.007	Servizi informatici per il territorio C.d.r. 7.03 - PROGRAMMI PER L'ASSETTO DEL TERRITORIO	66.718,93	621,59	0,72-	0,00 620,87 620,87	67.152,61	C R T
05.2.008	Attività ed interventi in materia di smaltimento rifiuti C.d.r. 7.05 - PREVENZ.E PROT.EE.INQUIN.SMALTIM.RIFI	413.165,51	591.474,61	516.456,87-	0,00 75.017,74 75.017,74	465.677,42	C R T
05.2.009	Monitoraggio ambientale e sistema informativo C.d.r. 7.06 - DIFESA SUOLO-CAVE,MINIERE ED ACQUE M	0,00	5.035,45	0,01	0,00 5.035,46 5.035,46	3.524,82	C R T
05.2.010	Interventi per il ripristino e il miglioramento delle condizioni civili e ambientali C.d.r. 7.11 - PROTEZIONE CIVILE E PREVENZIONE RISC	5.024.896,17	7.224.527,17	4.916.535,77-	464.900,00 1.843.091,40 2.307.991,40	2.207.671,98	C R T
05.2.011	Lago Trasimeno: interventi volti al mantenimento e miglioramento del bacino imbrifero C.d.r. 7.06 - DIFESA SUOLO-CAVE,MINIERE ED ACQUE M	0,00	6.477,02	0,00	0,00 6.477,02 6.477,02	4.533,91	C R T
05.2.012	Prevenzione e riduzione del rischio idrogeologico C.d.r. 7.06 - DIFESA SUOLO-CAVE,MINIERE ED ACQUE M	6.042.513,98	24.552.400,41	8.483.010,39-	0,00 16.069.390,02 16.069.390,02	17.275.051,06	C R T

**FUNZIONE OBIETTIVO 05 - Difesa del suolo, protezione civile e tutela ambientale**

U.P.B.	Descrizione	Residui attivi presunti esercizio in corso	Previsione definitiva esercizio in corso	Variazioni	Previsione di competenza per l'anno di bilancio	Previsione di cassa per l'anno di bilancio	
05.2.013	Docup ob.2 2000-2006-Misura 1.1 - Riqualificazione dell'offerta insediativa per le attività produttive (sistemi inf., monitoraggio ambientale, progettazione) C.d.r. 7.02 - INFORMATIVO TERRITORIALE	0,00	1.000.000,00	1.000.000,00	1.000.000,00 1.000.000,00 2.000.000,00	1.700.000,00	C R T
05.2.014	Docup ob.2 2000/2006-Misura 3.2a)-Valorizzazione delle risorse naturali e culturali (Interventi su beni ambientali). C.d.r. 7.04 - PROMOS.E VALORIS.SISTEMI NATURAL.E P	0,00	3.345.882,00	3.997.775,00	3.997.775,00 3.345.882,00 7.343.657,00	6.339.892,40	C R T
05.2.015	Docup Ob.2 2000/2006 - Misura 3.3 - Infrastrutture ambientali C.d.r. 7.05 - PREVENI.E PROTES.INQUIN.SMALTIM.RIFI	0,00	3.243.365,00	3.886.205,00	3.886.205,00 3.243.365,00 7.129.570,00	6.156.560,50	C R T
05.2.016	Intesa istituzionale di programma-Interventi in materia di difesa del suolo C.d.r. 7.06 - DIFESA SUOLO-CAVE,MINIERE ED ACQUE M	0,00	0,00	3.068.396,97	0,00 3.068.396,97 3.068.396,97	2.147.877,88	C R T
	<b>TOTALE FO 05</b>	<b>39.106.003,35</b>	<b>79.539.392,09</b>	<b>12.785.286,61-</b>	<b>23.616.416,52 43.137.688,96 66.754.105,48</b>	<b>77.148.311,73</b>	C R T

**FUNZIONE OBIETTIVO 06 - Servizi e infrastrutture per la mobilità e il trasporto merci**

U.F.B.	Descrizione	Residui attivi presunti esercizio in corso	Previsione definitiva esercizio in corso	Variazioni	Previsione di competenza per l'anno di bilancio	Previsione di cassa per l'anno di bilancio	
	<b>Titolo I- Spese Correnti</b>	<b>13.402.386,70</b>	<b>78.030.241,39</b>	<b>2.516.281,39-</b>	<b>75.291.357,79</b> <b>222.602,21</b> <b>75.513.960,00</b>	<b>69.676.045,54</b>	C R T
06.1.001	Tenuta albi del settore trasporti <i>C.d.r. 7.07 - MOBILITA' E TRASPORTI</i>	15.313,81	67.242,68	1.446,68-	65.796,00 0,00 65.796,00	47.069,00	C R T
06.1.002	Finanziamento dei servizi di trasporto pubblico <i>C.d.r. 7.07 - MOBILITA' E TRASPORTI</i>	13.312.947,90	71.868.481,71	2.142.107,30-	69.726.328,79 45,62 69.726.374,41	63.933.021,93	C R T
06.1.003	Ripiano disavanzi di esercizio delle aziende di trasporto pubblico <i>C.d.r. 7.07 - MOBILITA' E TRASPORTI</i>	0,00	5.751.264,02	277.853,02-	5.473.411,00 0,00 5.473.411,00	5.473.411,00	C R T
06.1.004	Studi, progettazione e valutazione impatto ambientale per le infrastrutture relative alla mobilità <i>C.d.r. 7.08 - INFRASTR. VIARIE FERROVIARIE E AEROP</i>	23.214,74	109.832,43	74.216,15-	25.822,00 9.794,28 35.616,28	29.931,00	C R T
06.1.005	Progetti di risparmio energetico termie e save <i>C.d.r. 7.07 - MOBILITA' E TRASPORTI</i>	29.219,06	212.762,28	0,03	0,00 212.762,31 212.762,31	178.151,61	C R T
06.1.006	Studi e attività finalizzate alla elaborazione di programmi in materia di trasporto merci <i>C.d.r. 7.075 - TRASPORTO MERCI</i>	21.691,19	20.658,27	20.658,27-	0,00 0,00 0,00	14.461,00	C R T

**FUNZIONE OBIETTIVO 06 - Servizi e infrastrutture per la mobilità e il trasporto merci**

U.P.B.	Descrizione	Residui attivi presunti esercizio in corso	Previsione definitiva esercizio in corso	Variazioni	Previsione di competenza per l'anno di bilancio	Previsione di cassa per l'anno di bilancio	
	<b>Titolo II - Spese di Investimento</b>	<b>85.001.089,86</b>	<b>113.835.087,42</b>	<b>27.789.832,84-</b>	<b>58.387.968,38</b> <b>27.657.286,20</b> <b>86.045.254,58</b>	<b>67.824.682,89</b>	C R T
06.2.001	Investimenti nel settore dei trasporti pubblici C.d.r. 7.07 - MOBILITA' E TRASPORTI	268.267,17	3.721.254,39	6.290.338,27	8.303.443,69 1.708.148,97 10.011.592,66	9.767.414,69	C R T
06.2.002	Interventi sulle infrastrutture stradali C.d.r. 7.08 - INFRASTR.VIARIE FERROVIARIE E AERORO	44.554.643,50	43.508.314,12	350.122,88-	41.858.445,89 1.299.745,35 43.158.191,24	31.870.155,74	C R T
06.2.003	Interventi nelle infrastrutture ferroviarie C.d.r. 7.08 - INFRASTR.VIARIE FERROVIARIE E AERORO	36.630.480,25	37.491.155,67	30.832.476,87-	6.658.678,80 0,00 6.658.678,80	4.661.075,00	C R T
06.2.004	Altri interventi (aeroporti, parcheggi, piste ciclabili, ...) C.d.r. 7.08 - INFRASTR.VIARIE FERROVIARIE E AERORO	1.555.878,59	3.574.556,32	1.551.780,01-	1.515.800,00 506.976,31 2.022.776,31	3.526.971,55	C R T
06.2.005	Realizzazione di centri merci C.d.r. 7.075 - TRASPORTO MERCI	100.657,44	408.083,57	356.483,57-	51.600,00 0,00 51.600,00	100.000,00	C R T
06.2.006	Infrastrutture viarie finanziate mediante l'impiego di risorse derivanti dal fondo regionale per la programmazione negoziata C.d.r. 7.08 - INFRASTR.VIARIE FERROVIARIE E AERORO	1.891.162,91	1.891.162,90	1.195.890,55-	0,00 695.272,35 695.272,35	1.486.065,65	C R T

**FUNZIONE OBIETTIVO 06 - Servizi e infrastrutture per la mobilità e il trasporto merci**

U.P.B.	Descrizione	Residui attivi presunti esercizio in corso	Previsione definitiva esercizio in corso	Variazioni	Previsione di competenza per l'anno di bilancio	Previsione di cassa per l'anno di bilancio
06.2.007	Intesa Istituzionale di Programma - Interventi in materia di infrastrutture viarie, ferroviarie e aeroportuali C.d.r. 7.08 - INFRASR.VIARIE FERROVIARIE E AEROP	0,00	23.240.560,45	206.582,77	0,00 23.447.143,22 23.447.143,22	16.413.000,26
	<b>TOTALE FO 06</b>	<b>98.403.476,56</b>	<b>191.865.328,81</b>	<b>30.306.114,23-</b>	<b>133.679.326,17</b> <b>27.879.888,41</b> <b>161.559.214,58</b>	<b>137.500.728,43</b>

C  
R  
T  
  
C  
R  
T

**FUNZIONE OBIETTIVO 07 - Agricoltura, foreste ed economia montana**

U.P.B.	Descrizione	Residui attivi presunti esercizio in corso	Previsione definitiva esercizio in corso	Variazioni	Previsione di competenza per l'anno di bilancio	Previsione di cassa per l'anno di bilancio	
	<b>Titolo I- Spese Correnti</b>	<b>5.452.538,29</b>	<b>18.232.202,14</b>	<b>3.405.643,82-</b>	<b>12.422.347,54</b> <b>2.404.210,78</b> <b>14.826.558,32</b>	<b>14.089.981,16</b>	C R T
07.1.001	Attività di prevenzione e di repressione degli incendi C.d.r. 5.08 - PROGRAMMARE FOREST., FAUNISTICO-VENATO	595.258,11	1.652.953,09	270.056,29-	236.227,00 1.146.669,80 1.382.896,80	1.634.153,97	C R T
07.1.002	Gestione del patrimonio agro - forestale e bonifica montana C.d.r. 5.08 - PROGRAMMARE FOREST., FAUNISTICO-VENATO	968.387,82	6.295.006,90	465.593,85-	5.798.516,07 30.896,98 5.829.413,05	5.957.660,95	C R T
07.1.003	Aiuti all'insediamento e all'associazionismo nel settore agricolo C.d.r. 5.05 - AIUTI A IMPRESE E FILIERE AGR. E AGRO	0,00	449.946,03	449.946,03-	0,00 0,00 0,00	0,00	C R T
07.1.004	Sistemi di qualità e qualificazione delle produzioni C.d.r. 5.07 - PRODUC. VEGET. E POLIT. PER INNOVAZI	197.729,95	217.671,39	126.707,00-	0,00 90.964,39 90.964,39	261.401,07	C R T
07.1.005	Ripianamento disavanzi E.S.A.U. C.d.r. 4.07 - RAGIONERIA	0,00	764.872,66	0,01	764.872,67 0,00 764.872,67	764.872,67	C R T
07.1.006	Agevolazioni straordinarie connesse ad eventi sismici C.d.r. 5.03 - CREDITO AGRARIO, CONTR. ESTER., GARANZ.	0,00	0,00	0,00	0,00 0,00 0,00	0,00	C R T

**FUNZIONE OBIETTIVO 07 - Agricoltura, foreste ed economia montana**

U.P.B.	Descrizione	Residui attivi presunti esercizio in corso	Previsione definitiva esercizio in corso	Variazioni	Previsione di competenza per l'anno di bilancio	Previsione di cassa per l'anno di bilancio	
07.1.007	Interventi a favore della cooperazione, associazionismo e dei singoli agricoltori C.d.r. 5.03 - CREDITO AGRARIO, CONTR. ESTER., GARANZ.	25.822,84	1.655.572,46	1.655.572,46-	0,00 0,00 0,00	25.822,00	C R T
07.1.008	Promozione, informazione e rilevamento dati nel settore agricolo C.d.r. 5.02 - SVILUPPO RURALE SOSTENIBILE	727.247,95	1.251.253,79	299.672,05-	721.872,50 229.709,24 951.581,74	915.099,24	C R T
07.1.009	Bonifica ed irrigazione C.d.r. 5.04 - BONIFICA E MIGLIORAMENTI FONDIARI	404.852,87	363.310,26	193.760,26	528.623,00 28.447,52 557.070,52	481.810,26	C R T
07.1.010	Interventi in zooteconia C.d.r. 5.06 - QUALIFICAZIONE DELLE PRODUZIONI ANIM	139.582,91	1.491.830,66	153.958,84	836.660,00 809.129,50 1.645.789,50	1.152.053,65	C R T
07.1.011	Interventi nel settore della pesca professionale C.d.r. 5.06 - QUALIFICAZIONE DELLE PRODUZIONI ANIM	99.676,18	122.563,47	1,57-	97.867,00 24.694,90 122.561,90	85.793,43	C R T
07.1.012	Contributi alle associazioni professionali dei coltivatori C.d.r. 5.02 - SVILUPPO RURALE SOSTENIBILE	0,00	309.874,13	0,01	309.874,14 0,00 309.874,14	216.912,00	C R T
07.1.013	Finanziamenti nel settore della programmazione faunistica C.d.r. 5.08 - PROGRAMMI FOREST., FAUNISTICO-VENATO	2.035.751,21	2.831.016,29	340.517,32	3.127.835,16 43.698,45 3.171.533,61	2.336.173,92	C R T

**FUNZIONE OBIETTIVO 07 - Agricoltura, foreste ed economia montana**

U.P.B.	Descrizione	Residui attivi presunti esercizio in corso	Previsione definitiva esercizio in corso	Variazioni	Previsione di competenza per l'anno di bilancio	Previsione di cassa per l'anno di bilancio	
07.1.014	Politiche per lo sviluppo rurale C.d.r. 5.02 - SVILUPPO RURALE SOSTENIBILE	258.228,45	826.331,01	826.331,01-	0,00 0,00 0,00	258.228,00	C R T
	<b>Titolo II - Spese di Investimento</b>	<b>59.449.855,29</b>	<b>97.479.462,55</b>	<b>38.444.966,14-</b>	<b>16.240.836,00 42.793.660,41 59.034.496,41</b>	<b>95.081.299,48</b>	C R T
07.2.001	Protezione delle foreste e investimenti sul patrimonio forestale C.d.r. 5.08 - PROGRAMMARE FOREST., FAUNISTICO-VENATO	4.400.140,99	2.536.879,10	1.595.540,04-	471.574,00 469.765,06 941.339,06	5.200.547,82	C R T
07.2.002	Interventi in materia di forestazione ed economia montana C.d.r. 5.08 - PROGRAMMARE FOREST., FAUNISTICO-VENATO	7.308.067,72	12.262.838,47	7.140.401,66-	4.093.282,00 1.029.154,81 5.122.436,81	9.343.996,38	C R T
07.2.003	Aiuti agli investimenti nelle strutture di produzione, trasformazione e commercializzazione di prodotti agricoli C.d.r. 5.05 - AIUTI A IMPRESE E FILIERE AGR. E AGRO	13.884.315,24	15.836.763,28	3.924.550,09-	1.807.600,00 10.104.613,19 11.912.213,19	17.837.045,38	C R T
07.2.004	Politiche per l'innovazione e servizi C.d.r. 5.07 - PRODUS. VEGET. E POLIT. PER INNOVASI	13.924.399,09	6.457.592,65	3.465.916,41-	903.731,00 2.087.945,24 2.991.676,24	15.643.654,67	C R T

**FUNZIONE OBIETTIVO 07 - Agricoltura, foreste ed economia montana**

U.P.B.	Descrizione	Residui attivi presunti esercizio in corso	Previsione definitiva esercizio in corso	Variazioni	Previsione di competenza per l'anno di bilancio	Previsione di cassa per l'anno di bilancio	
07.2.005	Investimenti in materia di bonifica, irrigazione e miglioramento fondiario <i>C.d.r. 5.04 - BONIFICA E MIGLIORAMENTI FONDIARI</i>	10.617.270,24	18.174.337,38	9.453.440,12-	516.500,00 8.204.397,26 8.720.897,26	15.297.182,00	C R T
07.2.006	Interventi vari relativi a contributi in conto interessi <i>C.d.r. 5.03 - CREDITO AGRARIO, CONTR. ESTER., GARANZ.</i>	740.116,90	25.806.803,52	6.399.345,31-	6.136.849,00 13.270.609,21 19.407.458,21	16.948.675,68	C R T
07.2.007	Comunicazione ed educazione alimentare, automazione e rilevamento dati e statistiche <i>C.d.r. 5.02 - SVILUPPO RURALE SOSTENIBILE</i>	216.772,08	1.220.847,54	218.688,08-	0,00 1.002.159,46 1.002.159,46	918.282,63	C R T
07.2.008	Attività agrituristica <i>C.d.r. 5.04 - BONIFICA E MIGLIORAMENTI FONDIARI</i>	1.503.499,00	1.838.503,30	749.053,16-	222.116,00 867.334,14 1.089.450,14	1.770.376,19	C R T
07.2.009	Interventi vari nel settore zootecnico <i>C.d.r. 5.06 - QUALIFICAZIONE DELLE PRODUZIONI ANIM</i>	3.817.704,78	4.956.533,35	2.426.374,75-	770.584,00 1.759.574,60 2.530.158,60	5.233.832,23	C R T
07.2.010	Interventi a favore di colture mediterranee, olivicoltura, viticoltura e nel settore ortofrutticolo <i>C.d.r. 5.07 - PRODUE. VEGET. E POLIT. PER INNOVAZI</i>	630.890,99	1.038.129,07	379.713,73-	0,00 655.415,34 655.415,34	1.089.680,52	C R T

**FUNZIONE OBIETTIVO 07 - Agricoltura, foreste ed economia montana**

U.P.B.	Descrizione	Residui attivi presunti esercizio in corso	Previsione definitiva esercizio in corso	Variazioni	Previsione di competenza per l'anno di bilancio	Previsione di cassa per l'anno di bilancio	
07.2.011	Attività istituzionali C.d.r. 5.03 - CREDITO AGRARIO, CONTR. ESTER., GARANE.	279.237,14	1.394.710,88	205.910,88-	1.188.800,00 0,00 1.188.800,00	1.205.099,51	C R T
07.2.012	Iniziative volte alla diffusione di prodotti agricoli di qualità C.d.r. 5.02 - SVILUPPO RURALE SOSTENIBILE	8.850,00	419.823,86	53.112,41-	0,00 366.711,45 366.711,45	265.548,02	C R T
07.2.013	Finanziamenti nel settore della programmazione faunistica C.d.r. 5.08 - PROGRAMMAS.FOREST., FAUNISTICO-VENATO	516.541,82	111.043,91	6.280,73-	25.800,00 78.963,18 104.763,18	593.418,22	C R T
07.2.014	Politiche per lo sviluppo rurale C.d.r. 5.02 - SVILUPPO RURALE SOSTENIBILE	1.602.049,30	5.427.656,24	2.426.638,77-	104.000,00 2.897.017,47 3.001.017,47	3.733.960,23	C R T
	<b>TOTALE FO 07</b>	<b>64.902.393,58</b>	<b>115.711.664,69</b>	<b>41.850.609,96-</b>	<b>28.663.183,54 45.197.871,19 73.861.054,73</b>	<b>109.171.280,64</b>	C R T

**FUNZIONE OBIETTIVO 08 - Industria, artigianato e commercio**

U.P.B.	Descrizione	Residui attivi presunti esercizio in corso	Previsione definitiva esercizio in corso	Variazioni	Previsione di competenza per l'anno di bilancio	Previsione di cassa per l'anno di bilancio	
	<b>Titolo I- Spese Correnti</b>	<b>2.191.594,19</b>	<b>6.066.514,31</b>	<b>98.378,59-</b>	<b>3.220.351,09</b> <b>2.747.784,63</b> <b>5.968.135,72</b>	<b>5.808.310,89</b>	C R T
08.1.001	Spese per la realizzazione di programmi di iniziativa comunitaria C.d.r. 5.09 - POLITICHE DI SOSTEGNO ALLE IMPRESE	359.683,78	428.874,25	31.909,11-	0,00 396.965,14 396.965,14	609.582,40	C R T
08.1.002	Contributi a favore dell'artigianato C.d.r. 5.09 - POLITICHE DI SOSTEGNO ALLE IMPRESE	9.575,61	697.216,79	619.749,38-	77.467,41 0,00 77.467,41	57.227,00	C R T
08.1.003	Valorizzazione delle attività multimediali C.d.r. 5.09 - POLITICHE DI SOSTEGNO ALLE IMPRESE	165.451,74	434.654,17	58.359,59-	0,00 376.294,58 376.294,58	428.856,22	C R T
08.1.004	Azioni per l'imprenditoria femminile C.d.r. 5.09 - POLITICHE DI SOSTEGNO ALLE IMPRESE	153.904,16	153.904,14	153.904,14-	0,00 0,00 0,00	120.000,00	C R T
08.1.005	Contributi per attività di Animazione economica C.d.r. 5.10 - POLIT.OFFERTA.PUBBL.DI SERVIZI A IMP	0,00	13.014,70	13.014,70-	0,00 0,00 0,00	0,00	C R T
08.1.006	Promozione e diffusione dell'innovazione C.d.r. 5.10 - POLIT.OFFERTA.PUBBL.DI SERVIZI A IMP	0,00	83.393,32	83.393,32-	0,00 0,00 0,00	0,00	C R T

**FUNZIONE OBIETTIVO 08 - Industria, artigianato e commercio**

U.P.B.	Descrizione	Residui attivi presunti esercizio in corso	Previsione definitiva esercizio in corso	Variazioni	Previsione di competenza per l'anno di bilancio	Previsione di cassa per l'anno di bilancio	
08.1.007	Ricerca ed attrazione iniziative esogene C.d.r. 5.10 - POLIT.OFFERTA.PUBBL.DI SERVIZI A IMP	5.795,19	143.283,44	115.683,98-	0,00 27.599,46 27.599,46	25.114,81	C R T
08.1.008	Interventi rivolti ad agevolare l'accesso al credito delle imprese artigiane C.d.r. 5.11 - INTERNAS.IMPRESA.PROMOE.ARTIGIAN.E C	0,00	0,00	0,00	0,00 0,00 0,00	0,00	C R T
08.1.009	Interventi in favore dell'associazionismo e della cooperazione nel settore dell'artigianato C.d.r. 5.11 - INTERNAS.IMPRESA.PROMOE.ARTIGIAN.E C	304.696,43	309.874,11	10.848,11-	299.026,00 0,00 299.026,00	326.911,00	C R T
08.1.010	Iniziative per la promozione e sostegno dell'artigianato C.d.r. 5.11 - INTERNAS.IMPRESA.PROMOE.ARTIGIAN.E C	960.861,51	674.359,08	528.717,92	1.203.077,00 0,00 1.203.077,00	1.223.697,00	C R T
08.1.011	Servizi reali ed innovazione tecnologica nel settore dell'artigianato C.d.r. 5.11 - INTERNAS.IMPRESA.PROMOE.ARTIGIAN.E C	18.611,56	57.325,01	11.412,36-	3.098,00 42.814,65 45.912,65	48.220,67	C R T
08.1.012	Interventi in favore del commercio C.d.r. 5.13 - COMMERCIO	153.225,16	353.084,94	1.894,49-	351.190,45 0,00 351.190,45	339.680,00	C R T
08.1.013	Informazione e tutela dei consumatori C.d.r. 5.13 - COMMERCIO	59.789,05	96.060,97	17.044,97-	79.016,00 0,00 79.016,00	88.668,00	C R T

**FUNZIONE OBIETTIVO 08 - Industria, artigianato e commercio**

U.F.B.	Descrizione	Residui attivi presunti esercizio in corso	Previsione definitiva esercizio in corso	Variazioni	Previsione di competenza per l'anno di bilancio	Previsione di cassa per l'anno di bilancio	
08.1.014	Sostegno alle Piccole e Media Industria <i>C.d.r. 5.09 - POLITICHE DI SOSTEGNO ALLE IMPRESE</i>	0,00	967,10	0,02	0,00 967,12 967,12	676,98	C R T
08.1.015	Oneri per gli apprendisti artigiani <i>C.d.r. 5.11 - INTERNAE, IMPRESE, PROMOZ. ARTIGIAN. E C</i>	0,00	2.620.502,29	490.117,62	1.207.476,23 1.903.143,68 3.110.619,91	2.539.676,81	C R T
	<b>Titolo II - Spese di Investimento</b>	<b>24.227.576,07</b>	<b>79.045.431,55</b>	<b>25.281.880,83</b>	<b>51.224.281,38</b> <b>53.103.031,00</b> <b>104.327.312,38</b>	<b>105.221.069,15</b>	C R T
08.2.001	Contributi per lo sviluppo imprenditoriale <i>C.d.r. 5.09 - POLITICHE DI SOSTEGNO ALLE IMPRESE</i>	0,00	4.332.902,21	1.773.724,69-	780.000,00 1.779.177,52 2.559.177,52	2.025.424,27	C R T
08.2.002	Fondo unico regionale per le attività produttive industriali <i>C.d.r. 5.09 - POLITICHE DI SOSTEGNO ALLE IMPRESE</i>	10.759.389,26	19.733.027,67	1.025.383,09	10.379.205,38 10.379.205,38 20.758.410,76	20.758.410,76	C R T
08.2.003	Aiuti alle imprese per investimenti ambientali <i>C.d.r. 5.09 - POLITICHE DI SOSTEGNO ALLE IMPRESE</i>	2.545.116,55	4.616.679,15	2.438.723,79-	0,00 2.177.955,36 2.177.955,36	4.069.683,34	C R T
08.2.004	Partecipazione al Consorzio fidi regionale per interventi di sostegno a favore dell'artigianato <i>C.d.r. 5.09 - POLITICHE DI SOSTEGNO ALLE IMPRESE</i>	0,00	0,00	555.000,00	555.000,00 0,00 555.000,00	555.000,00	C R T

**FUNZIONE OBIETTIVO 08 - Industria, artigianato e commercio**

U.P.B.	Descrizione	Residui attivi presunti esercizio in corso	Previsione definitiva esercizio in corso	Variazioni	Previsione di competenza per l'anno di bilancio	Previsione di cassa per l'anno di bilancio	
08.2.005	Interventi finanziati nell'ambito di programmi di iniziativa comunitaria C.d.r. 5.09 - POLITICHE DI SOSTEGNO ALLE IMPRESE	0,00	6.032,19	0,04	0,00 6.032,23 6.032,23	4.222,56	C R T
08.2.006	Aiuti agli investimenti delle imprese C.d.r. 5.09 - POLITICHE DI SOSTEGNO ALLE IMPRESE	6.800.795,78	305.133,63	11.923,91-	0,00 293.209,72 293.209,72	7.006.041,80	C R T
08.2.007	Sostegno alla creazione di nuove imprese C.d.r. 5.09 - POLITICHE DI SOSTEGNO ALLE IMPRESE	0,00	292.072,10	0,12	0,00 292.072,22 292.072,22	204.450,55	C R T
08.2.008	Servizi finanziari alle imprese cofinanziati con i fondi dell'Unione Europea nel quadro di Documenti di programmazione (Docup) C.d.r. 5.09 - POLITICHE DI SOSTEGNO ALLE IMPRESE	246.876,94	0,00	0,00	0,00 0,00 0,00	246.876,00	C R T
08.2.009	Contributi della Regione per la Societa' per la promozione dello sviluppo economico dell'Umbria (Sviluppumbria) C.d.r. 5.09 - POLITICHE DI SOSTEGNO ALLE IMPRESE	0,00	1.859.244,82	808.115,18	2.667.360,00 0,00 2.667.360,00	2.636.373,00	C R T
08.2.010	Interventi finanziati nell'ambito del Programma comunitario RETEX C.d.r. 5.10 - POLIT. OFFERTA PUBBL. DI SERVIZI A IMP	378.917,41	45.929,79	0,01	0,00 45.929,80 45.929,80	411.067,86	C R T

**FUNZIONE OBIETTIVO 08 - Industria, artigianato e commercio**

U.P.B.	Descrizione	Residui attivi presunti esercizio in corso	Previsione definitiva esercizio in corso	Variazioni	Previsione di competenza per l'anno di bilancio	Previsione di cassa per l'anno di bilancio	
08.2.011	Servizi reali alle imprese e interventi per la diffusione dell'innovazione tecnologica C.d.r. 5.10 - POLIT.OFFERTA.PUBBL.DI SERVIZI A IMP	497.389,18	706.650,84	269.136,52-	206.000,00 231.514,32 437.514,32	865.448,56	C R T
08.2.012	Interventi per la diffusione dell'innovazione tecnologica C.d.r. 5.10 - POLIT.OFFERTA.PUBBL.DI SERVIZI A IMP	6.326,58	218.151,39	46.605,07-	0,00 171.546,32 171.546,32	126.408,42	C R T
08.2.013	Investimenti rivolti ad agevolare l'accesso al credito delle imprese artigiane C.d.r. 5.09 - POLITICHE DI SOSTEGNO ALLE IMPRESE	0,00	0,00	0,00	0,00 0,00 0,00	0,00	C R T
08.2.014	Investimenti in favore dell'associazionismo e della cooperazione nel settore dell'artigianato C.d.r. 5.11 - INTERNAE.IMPRESI.PROMOZ.ARTIGIAN.E C	0,00	0,00	0,00	0,00 0,00 0,00	0,00	C R T
08.2.015	Investimenti a favore dell'insediamento in aree attrezzate delle imprese artigiane C.d.r. 5.11 - INTERNAE.IMPRESI.PROMOZ.ARTIGIAN.E C	0,00	0,00	0,00	0,00 0,00 0,00	0,00	C R T
08.2.016	Investimenti in favore dell'artigianato artistico C.d.r. 5.11 - INTERNAE.IMPRESI.PROMOZ.ARTIGIAN.E C	136.861,07	59.392,54	7,46	59.400,00 0,00 59.400,00	142.554,52	C R T
08.2.017	Contributi per interventi finalizzati alla riduzione dei consumi energetici C.d.r. 5.12 - ENERGIA	1.529.552,76	5.583.297,64	683.552,22-	0,00 4.899.745,42 4.899.745,42	5.310.042,60	C R T

**FUNZIONE OBIETTIVO 08 - Industria, artigianato e commercio**

U.P.B.	Descrizione	Residui attivi presunti esercizio in corso	Previsione definitiva esercizio in corso	Variazioni	Previsione di competenza per l'anno di bilancio	Previsione di cassa per l'anno di bilancio	
08.2.018	Fondi relativi a convenzione con l'Enel per la costruzione della nuova Centrale di Pietrafitta C.d.r. 5.12 - ENERGIA	0,00	7.050.121,85	7.050.121,85-	0,00 0,00 0,00	0,00	C R T
08.2.019	Investimenti in favore del commercio C.d.r. 5.13 - COMMERCIO	1.326.350,54	1.407.343,73	1.328.526,01-	77.500,00 1.317,72 78.817,72	1.381.521,41	C R T
08.2.020	Docup Ob.2 (2000/2006)-Misura 1.1-Riqualificazione dell'offerta insediativa per le attività produttive (interventi infrastrutturali) C.d.r. 5.09 - POLITICHE DI SOSTEGNO ALLE IMPRESE	0,00	8.199.082,00	9.942.569,00	9.942.569,00 8.199.082,00 18.141.651,00	15.681.926,40	C R T
08.2.021	Docup Ob.2 2000/2006 - Misura 1.2 - Promozione del territorio, marketing d'area C.d.r. 5.10 - POLIT.OFFERTA.PUBBL.DI SERVIZI A IMP	0,00	1.103.820,00	1.316.190,00	1.316.190,00 1.103.820,00 2.420.010,00	2.089.864,00	C R T
08.2.022	Docup Ob.2 2000/2006 - Misura 2.1 - Sostegno allo sviluppo dei sistemi produttivi locali (Industria, artigianato, imprenditoria giovanile e femminile) C.d.r. 5.09 - POLITICHE DI SOSTEGNO ALLE IMPRESE	0,00	13.632.520,00	12.303.861,34	12.307.993,00 13.628.388,34 25.936.381,34	21.847.864,84	C R T
08.2.023	Docup Ob.2 2000/2006 - Misura 2.1 - Sostegno allo sviluppo dei sistemi produttivi locali (Commercio) C.d.r. 5.13 - COMMERCIO	0,00	289.666,00	1.459.402,00	1.459.402,00 289.666,00 1.749.068,00	1.662.168,20	C R T

**FUNZIONE OBIETTIVO 08 - Industria, artigianato e commercio**

U.F.B.	Descrizione	Residui attivi presunti esercizio in corso	Previsione definitiva esercizio in corso	Variazioni	Previsione di competenza per l'anno di bilancio	Previsione di cassa per l'anno di bilancio	
08.2.024	Docup Ob.2 2000/2006 - Servizi alle imprese, innovazione, animazione economica C.d.r. 5.10 - POLIT.OFFERTA.PUBBL.DI SERVIZI A IMP	0,00	4.103.394,00	4.887.246,65	4.887.242,00 4.103.398,65 8.990.640,65	7.759.621,06	C R T
08.2.025	Docup Ob.2 2000/2006 - Misura 2.3 - Servizi finanziari alle imprese. C.d.r. 5.09 - POLITICHE DI SOSTEGNO ALLE IMPRESE	0,00	3.332.270,00	3.986.355,00	3.986.355,00 3.332.270,00 7.318.625,00	6.318.944,00	C R T
08.2.026	Docup ob.2 (2000/2006)-Misura 3.1-Sostegno alle imprese per la tutela e la riqualificazione dell'ambiente C.d.r. 5.12 - ENERGIA	0,00	2.168.700,00	2.600.065,00	2.600.065,00 2.168.700,00 4.768.765,00	4.118.155,00	C R T
	<b>TOTALE FO 08</b>	<b>26.419.170,26</b>	<b>85.111.945,86</b>	<b>25.183.502,24</b>	<b>54.444.632,47 55.850.815,63 110.295.448,10</b>	<b>111.029.380,04</b>	C R T

**FUNZIONE OBIETTIVO 09 - Turismo**

U.P.B.	Descrizione	Residui attivi presunti esercizio in corso	Previsione definitiva esercizio in corso	Variazioni	Previsione di competenza per l'anno di bilancio	Previsione di cassa per l'anno di bilancio	
	<b>Titolo I- Spese Correnti</b>	<b>742.365,15</b>	<b>1.975.010,79</b>	<b>44.721,93</b>	<b>1.892.861,00</b> <b>126.871,72</b> <b>2.019.732,72</b>	<b>2.315.999,26</b>	C R T
09.1.001	Interventi a favore della promozione e commercializzazione del turismo anche per le funzioni di delega <i>C.d.r. 6.03 - TURISMO</i>	742.365,15	1.975.010,79	44.721,93	1.892.861,00 126.871,72 2.019.732,72	2.315.999,26	C R T
	<b>Titolo II - Spese di Investimento</b>	<b>2.566.401,57</b>	<b>8.763.296,89</b>	<b>307.820,08</b>	<b>5.515.264,00</b> <b>3.555.852,97</b> <b>9.071.116,97</b>	<b>10.416.695,73</b>	C R T
09.2.001	Interventi a favore di strutture e infrastrutture turistiche <i>C.d.r. 6.03 - TURISMO</i>	2.145.860,04	2.646.000,38	1.446.087,70-	516.000,00 683.912,68 1.199.912,68	3.140.596,88	C R T
09.2.002	Attività di sostegno alle imprese e operatori turistici <i>C.d.r. 6.03 - TURISMO</i>	420.541,53	4.075.757,51	2.262.884,22-	982.472,00 830.401,29 1.812.873,29	1.830.229,55	C R T
09.2.003	Docup ob.2 2000-2006-Sostegno allo sviluppo degli operatori turistici <i>C.d.r. 6.03 - TURISMO</i>	0,00	709.562,00	2.438.091,00	2.438.091,00 709.562,00 3.147.653,00	2.934.784,40	C R T
09.2.004	Docup Ob.2 2000/2006-Misura 3.4-Promozione a fini turistici dei sistemi culturali e ambientali (Promozione pubblica) <i>C.d.r. 6.03 - TURISMO</i>	0,00	1.331.977,00	1.578.701,00	1.578.701,00 1.331.977,00 2.910.678,00	2.511.084,90	C R T

**FUNZIONE OBIETTIVO 09 - Turismo**

U.P.B.	Descrizione	Residui attivi presunti esercizio in corso	Previsione definitiva esercizio in corso	Variazioni	Previsione di competenza per l'anno di bilancio	Previsione di cassa per l'anno di bilancio
	<b>TOTALE FO 09</b>	3.308.766,72	10.738.307,68	352.542,01	7.408.125,00 3.682.724,69 11.090.849,69	12.732.694,99

C  
R  
T

**FUNZIONE OBIETTIVO 10 - Istruzione, cultura ed attività ricreative**

U.P.B.	Descrizione	Residui attivi presunti esercizio in corso	Previsione definitiva esercizio in corso	Variazioni	Previsione di competenza per l'anno di bilancio	Previsione di cassa per l'anno di bilancio	
	<b>Titolo I- Spese Correnti</b>	<b>5.548.856,74</b>	<b>17.491.131,29</b>	<b>6.459.111,29-</b>	<b>11.025.028,00</b> <b>6.992,00</b> <b>11.032.020,00</b>	<b>13.585.319,48</b>	C R T
10.1.001	Interventi per il diritto allo studio nell'ambito dell'istruzione prescolastica, primaria e secondaria <i>C.d.r. 6.04 - ISTRUZIONE, DIR.ALLO STUDIO E ATTIV.S</i>	3.488.710,01	5.994.949,62	3.242.235,62-	2.752.714,00 0,00 2.752.714,00	5.140.424,37	C R T
10.1.002	Interventi per il diritto allo studio nell'ambito dell'istruzione universitaria <i>C.d.r. 6.04 - ISTRUZIONE, DIR.ALLO STUDIO E ATTIV.S</i>	0,00	8.203.710,20	3.135.454,20-	5.068.256,00 0,00 5.068.256,00	5.068.104,00	C R T
10.1.003	Attività ricreative, sport e tempo libero <i>C.d.r. 6.04 - ISTRUZIONE, DIR.ALLO STUDIO E ATTIV.S</i>	181.986,31	302.643,72	3.615,72-	299.028,00 0,00 299.028,00	209.319,00	C R T
10.1.004	Interventi a sostegno delle attività culturali <i>C.d.r. 6.01 - ATTIVITA' CULTURALI E SPETTACOLO</i>	643.162,10	851.934,71	81.380,71-	770.554,00 0,00 770.554,00	1.094.057,00	C R T
10.1.005	Interventi a sostegno delle attività teatrali, musicali e dello spettacolo <i>C.d.r. 6.01 - ATTIVITA' CULTURALI E SPETTACOLO</i>	382.178,09	1.221.420,54	76.999,46	1.298.420,00 0,00 1.298.420,00	1.320.934,01	C R T
10.1.006	Interventi in materia di biblioteche <i>C.d.r. 6.02 - MUSEI E BENI CULTURALI</i>	611.987,40	634.209,03	19.578,97	653.788,00 0,00 653.788,00	540.418,28	C R T

**FUNZIONE OBIETTIVO 10 - Istruzione, cultura ed attività ricreative**

U.F.B.	Descrizione	Residui attivi presunti esercizio in corso	Previsione definitiva esercizio in corso	Variazioni	Previsione di competenza per l'anno di bilancio	Previsione di cassa per l'anno di bilancio	
10.1.007	Interventi a favore del sistema museale regionale <i>C.d.r. 6.02 - MUSEI E BENI CULTURALI</i>	240.832,83	282.263,47	93.003,47-	182.268,00 6.992,00 189.260,00	212.062,82	C R T
	<b>Titolo II - Spese di Investimento</b>	<b>5.072.683,99</b>	<b>28.401.180,90</b>	<b>1.592.011,44</b>	<b>6.349.242,00</b> <b>23.643.950,34</b> <b>29.993.192,34</b>	<b>25.066.457,81</b>	C R T
10.2.001	Interventi e contributi per la costruzione ed il recupero dell'edilizia scolastica <i>C.d.r. 6.04 - ISTRUZIONE, DIR.ALLO STUDIO E ATTIV.S</i>	520.871,27	640.888,57	34.010,52-	492.200,00 114.678,05 606.878,05	429.244,64	C R T
10.2.002	Edilizia sportiva <i>C.d.r. 6.04 - ISTRUZIONE, DIR.ALLO STUDIO E ATTIV.S</i>	617.183,78	430.216,33	68.716,33-	361.500,00 0,00 361.500,00	453.050,00	C R T
10.2.003	Interventi a favore dei teatri storici <i>C.d.r. 6.01 - ATTIVITA' CULTURALI E SPETTACOLO</i>	74.546,25	605.875,37	98.086,57-	0,00 507.788,80 507.788,80	429.998,16	C R T
10.2.004	Investimenti per edilizia bibliotecaria, archivi- stica e per raccolta di beni storici e culturali <i>C.d.r. 6.02 - MUSEI E BENI CULTURALI</i>	590.723,41	1.170.041,78	275.267,51-	165.322,00 729.452,27 894.774,27	626.341,59	C R T
10.2.005	Investimenti per il sistema museale regionale <i>C.d.r. 6.02 - MUSEI E BENI CULTURALI</i>	2.541.542,39	1.855.099,82	1.201.851,97-	299.545,00 353.702,85 653.247,85	2.518.841,56	C R T

**FUNZIONE OBIETTIVO 10 - Istruzione, cultura ed attività ricreative**

U.F.B.	Descrizione	Residui attivi presunti esercizio in corso	Previsione definitiva esercizio in corso	Variazioni	Previsione di competenza per l'anno di bilancio	Previsione di cassa per l'anno di bilancio	
10.2.006	Interventi di ricostruzione di beni e servizi culturali C.d.r. 6.UT2 - ATTIVITA' RICOSTRUZIONE BENI CULTUR	0,00	1.032.913,79	13,79-	1.032.900,00 0,00 1.032.900,00	723.030,00	C R T
10.2.007	Interventi regionali per il Giubileo 2000 C.d.r. 6.UT1 - INTERVENTI REGIONALI PER IL GIUBILE	0,00	0,00	0,00	0,00 0,00 0,00	0,00	C R T
10.2.008	Accordo di programma quadro in materia di beni e attivita' culturali-Intesa istituzionale di programma C.d.r. 6.02 - MUSEI E BENI CULTURALI	0,00	18.592.448,36	0,01	0,00 18.592.448,37 18.592.448,37	13.014.713,86	C R T
10.2.009	Strutture museali e beni culturali finanziati mediante impiego di risorse derivanti dal fondo regionale per la programmazione negoziata C.d.r. 6.02 - MUSEI E BENI CULTURALI	727.816,89	727.816,88	727.816,88-	0,00 0,00 0,00	531.347,00	C R T
10.2.010	Docup ob.2 2000/2006-Misura 3.2b)-Valorizzazione delle risorse naturali e culturali (Interventi su beni culturali) C.d.r. 6.02 - MUSEI E BENI CULTURALI	0,00	3.345.880,00	3.997.775,00	3.997.775,00 3.345.880,00 7.343.655,00	6.339.891,00	C R T
	<b>TOTALE FO 10</b>	<b>10.621.540,73</b>	<b>45.892.312,19</b>	<b>4.867.099,85-</b>	<b>17.374.270,00 23.650.942,34 41.025.212,34</b>	<b>38.651.777,29</b>	C R T

**FUNZIONE OBIETTIVO 11 - Formazione professionale e politiche del lavoro**

Pagina 38

U.P.B.	Descrizione	Residui attivi presunti esercizio in corso	Previsione definitiva esercizio in corso	Variazioni	Previsione di competenza per l'anno di bilancio	Previsione di cassa per l'anno di bilancio	
	<b>Titolo I- Spese Correnti</b>	60.418.902,45	87.645.251,36	2.231.475,16-	35.898.919,00 49.514.857,20 85.413.776,20	78.683.197,11	C R T
11.1.001	<b>Agenzia Umbria lavoro e centri per l'impiego</b> C.d.r. 6.06 - POLITICHE ATTIVE DEL LAVORO	3.797.795,02	3.998.196,10	322.403,64-	3.415.328,00 260.464,46 3.675.792,46	2.764.141,12	C R T
11.1.002	<b>Iniziative ed interventi a favore dell'occupazione</b> C.d.r. 6.06 - POLITICHE ATTIVE DEL LAVORO	10.870.620,42	20.961.207,95	5.018.530,69	11.266.629,00 14.713.109,64 25.979.738,64	18.253.705,77	C R T
11.1.003	<b>Qualificazione e riqualificazione professionale</b> C.d.r. 6.05 - FORMAZIONE PROFESSIONALE	36.776.324,08	51.014.765,18	3.582.995,10-	18.937.094,00 28.494.676,08 47.431.770,08	46.613.937,30	C R T
11.1.004	<b>Aggiornamento imprenditoriale ed educazione permanente</b> C.d.r. 6.05 - FORMAZIONE PROFESSIONALE	8.974.162,93	11.671.082,13	3.344.607,11-	2.279.868,00 6.046.607,02 8.326.475,02	11.051.412,92	C R T
	<b>Titolo II - Spese di Investimento</b>	3.899.078,52	7.024.999,63	3.687.666,23	5.582.886,03 5.129.779,83 10.712.665,86	12.639.402,91	C R T
11.2.001	<b>Attività legate ai servizi alle persone</b> C.d.r. 6.05 - FORMAZIONE PROFESSIONALE	3.465.672,89	236.493,26	20.206,01-	0,00 216.287,25 216.287,25	3.617.072,07	C R T

**FUNZIONE OBIETTIVO 11 - Formazione professionale e politiche del lavoro**

U.F.B.	Descrizione	Residui attivi presunti esercizio in corso	Previsione definitiva esercizio in corso	Variazioni	Previsione di competenza per l'anno di bilancio	Previsione di cassa per l'anno di bilancio	
11.2.002	Investimenti in favore dell'occupazione <i>C.d.r. 6.06 - POLITICHE ATTIVE DEL LAVORO</i>	433.405,63	3.734.287,18	689.513,79-	1.185.500,00 1.859.273,39 3.044.773,39	2.486.991,38	C R T
11.2.003	Investimenti per la formazione professionale <i>C.d.r. 6.05 - FORMAZIONE PROFESSIONALE</i>	0,00	3.054.219,19	0,00	0,00 3.054.219,19 3.054.219,19	2.137.953,43	C R T
11.2.004	Investimenti in favore dell'occupazione <i>C.d.r. 6.06 - POLITICHE ATTIVE DEL LAVORO</i>	0,00	0,00	4.397.386,03	4.397.386,03 0,00 4.397.386,03	4.397.386,03	C R T
	<b>TOTALE FO 11</b>	<b>64.317.980,97</b>	<b>94.670.250,99</b>	<b>1.456.191,07</b>	<b>41.481.805,03</b> <b>54.644.637,03</b> <b>96.126.442,06</b>	<b>91.322.600,02</b>	C R T

**FUNZIONE OBIETTIVO 12 - Promozione e tutela della salute**

Pagina 40

U.F.B.	Descrizione	Residui attivi presunti esercizio in corso	Previsione definitiva esercizio in corso	Variazioni	Previsione di competenza per l'anno di bilancio	Previsione di cassa per l'anno di bilancio	
	<b>Titolo I- Spese Correnti</b>	<b>4.355.662,03</b>	<b>1.161.105.143,59</b>	<b>17.643.055,84</b>	<b>1.132.410.558,04</b> <b>46.337.641,39</b> <b>1.178.748.199,43</b>	<b>1.161.394.418,74</b>	C R T
12.1.001	Funzioni regionali connesse al patrimonio del servizio sanitario nazionale <i>C.d.r. 8.01 - AFFARI GENERALI E AMMINISTRATIVI</i>	347.205,59	56.810,25	4.810,25-	52.000,00 0,00 52.000,00	189.900,00	C R T
12.1.002	Prevenzione cura e lotta alle dipendenze <i>C.d.r. 8.02 - ASSISTENZA SANITARIA, DISTRETT. ED OSP</i>	0,00	0,00	0,00	0,00 0,00 0,00	0,00	C R T
12.1.003	Spese per i compiti di programmazione, ricerca, valutazione ed indirizzo del servizio sanitario regionale <i>C.d.r. 8.02 - ASSISTENZA SANITARIA, DISTRETT. ED OSP</i>	580.235,39	1.226.068,64	116.931,36	1.343.000,00 0,00 1.343.000,00	1.126.784,90	C R T
12.1.004	Progetti speciali ed obiettivi di rilievo nazionale <i>C.d.r. 8.02 - ASSISTENZA SANITARIA, DISTRETT. ED OSP</i>	194.340,12	2.405.884,91	806.119,59-	105.530,49 1.494.234,83 1.599.765,32	1.322.440,65	C R T
12.1.005	Finanziamento dei livelli di assistenza sanitaria <i>C.d.r. 8.03 - PROGRAMM. RISORSE FINANZ. E INVESTIM</i>	177.278,94	1.009.263.496,54	96.087.956,87	1.104.561.516,09 789.937,32 1.105.351.453,41	1.102.322.418,72	C R T
12.1.006	Finanziamento disavanzi progressi delle Aziende sanitarie e quote arretrate <i>C.d.r. 8.03 - PROGRAMM. RISORSE FINANZ. E INVESTIM</i>	169.752,60	139.906.627,06	77.061.561,87-	20.893.275,96 41.951.789,23 62.845.065,19	50.358.781,01	C R T

**FUNZIONE OBIETTIVO 12 - Promozione e tutela della salute**

U.F.B.	Descrizione	Residui attivi presunti esercizio in corso	Previsione definitiva esercizio in corso	Variazioni	Previsione di competenza per l'anno di bilancio	Previsione di cassa per l'anno di bilancio	
12.1.007	Spese per funzioni generali e di supporto all'attività delle strutture regionali in sanità C.d.r. 8.03 - PROGRAMMARE RISORSE FINANZ. E INVESTIM	51.155,57	71.449,27	11,90	46.493,00 24.968,17 71.461,17	58.432,91	C R T
12.1.008	Formazione e aggiornamento degli operatori sanitari C.d.r. 8.04 - PERSONALE SIST. SANIT. REG. E FORMAZ. CP	141.054,77	3.044.697,44	757.105,48-	1.550.000,00 737.591,96 2.287.591,96	1.712.024,10	C R T
12.1.009	Educazione sanitaria e promozione della salute C.d.r. 8.05 - PREVENZIONE E SANITA' PUBBLICA	263.983,02	632.866,27	16.133,73	649.000,00 0,00 649.000,00	459.100,00	C R T
12.1.010	Prevenzione sui luoghi di lavoro, qualità dell'ambiente e degli alimenti C.d.r. 8.05 - PREVENZIONE E SANITA' PUBBLICA	485.880,54	617.676,79	83.478,11-	359.700,00 174.498,68 534.198,68	410.422,28	C R T
12.1.011	Prevenzione e lotta contro le malattie infettive C.d.r. 8.05 - PREVENZIONE E SANITA' PUBBLICA	778.600,74	2.551.648,28	774.685,33-	1.272.779,50 504.183,45 1.776.962,95	1.443.874,42	C R T
12.1.012	Profilassi, risanamento veterinario e Istituto Zooprofilattico C.d.r. 8.05 - PREVENZIONE E SANITA' PUBBLICA	310.580,11	702.878,89	4.504,06-	163.263,00 535.111,83 698.374,83	625.527,29	C R T

**FUNZIONE OBIETTIVO 12 - Promozione e tutela della salute**

U.P.B.	Descrizione	Residui attivi presunti esercizio in corso	Previsione definitiva esercizio in corso	Variazioni	Previsione di competenza per l'anno di bilancio	Previsione di cassa per l'anno di bilancio	
12.1.013	Spese per il funzionamento del sistema informativo sanitario e per ricerche ed indagini epidemiologiche C.d.r. 8.06 - SISTEMA INF.SANIT.OSSERV.EPIDEM.CONT	752.215,48	338.405,69	682.451,70	973.000,00 47.857,39 1.020.857,39	928.629,31	C R T
12.1.014	Informazione, comunicazioni e relazioni con l'utenza C.d.r. 8.UT1 - INFORMAZIONE SUI SERVIZI DEL SSR	102.023,98	206.582,75	24.582,75-	182.000,00 0,00 182.000,00	144.900,00	C R T
12.1.015	Sicurezza nei luoghi di lavoro in edilizia C.d.r. 7.10 - CO.PP.E INFRASTR.TECNOLOG.PROGRAMMAE	1.355,18	2.582,28	2.582,28-	0,00 0,00 0,00	1.355,18	C R T
12.1.016	Procedure di accreditamento delle strutture sanitarie C.d.r. 8.UT2 - ACCRED. E VAL. QUAL.	0,00	77.468,53	259.000,00	259.000,00 77.468,53 336.468,53	289.827,97	C R T
	<b>Titolo II - Spese di Investimento</b>	<b>3.604.919,00</b>	<b>122.777.921,65</b>	<b>8.436.424,53-</b>	<b>1.398.529,00</b> 112.942.968,12 114.341.497,12	<b>83.991.244,69</b>	C R T
12.2.001	Investimenti derivanti da progetti speciali ed obiettivi di rilievo nazionale C.d.r. 8.03 - PROGRAMMAE.RISORSE FINANZ.E INVESTIM	0,00	216.911,87	0,03	0,00 216.911,90 216.911,90	151.838,34	C R T
12.2.002	Programma straordinario di ristrutturazione e ammodernamento del patrimonio sanitario pubblico C.d.r. 8.03 - PROGRAMMAE.RISORSE FINANZ.E INVESTIM	1.942.195,20	109.138.679,81	8.969.082,93-	0,00 100.169.596,88 100.169.596,88	72.575.908,81	C R T

**FUNZIONE OBIETTIVO 12 - Promozione e tutela della salute**

U.P.B.	Descrizione	Residui attivi presunti esercizio in corso	Previsione definitiva esercizio in corso	Variazioni	Previsione di competenza per l'anno di bilancio	Previsione di cassa per l'anno di bilancio	
12.2.003	Programmi regionali del settore sanitario C.d.r. 8.03 - PROGRAMMARE RISORSE FINANSE E INVESTIM	1.295.006,50	12.721.009,10	743.925,03	1.240.529,00 12.224.405,13 13.464.934,13	10.720.459,59	C R T
12.2.004	Interventi per prevenzione e lotta contro le malattie infettive C.d.r. 8.03 - PROGRAMMARE RISORSE FINANSE E INVESTIM	0,00	241.246,83	0,00	0,00 241.246,83 241.246,83	168.872,78	C R T
12.2.005	Istituto zooprofilattico regionale e lotta al randagismo C.d.r. 8.03 - PROGRAMMARE RISORSE FINANSE E INVESTIM	367.717,30	369.266,67	211.266,67-	158.000,00 0,00 158.000,00	310.600,00	C R T
12.2.006	Superamento delle barriere architettoniche C.d.r. 7.10 - CO.PP.E INFRASTR. TECNOLOG. PROGRAMMARE	0,00	90.807,37	0,01	0,00 90.807,38 90.807,38	63.565,17	C R T
	<b>TOTALE FO 12</b>	<b>7.960.581,03</b>	<b>1.283.883.065,24</b>	<b>9.206.631,31</b>	<b>1.133.809.087,04 159.280.609,51 1.293.089.696,55</b>	<b>1.245.385.663,43</b>	C R T

**FUNZIONE OBIETTIVO 13 - Protezione sociale**

U.P.B.	Descrizione	Residui attivi presunti esercizio in corso	Previsione definitiva esercizio in corso	Variazioni	Previsione di competenza per l'anno di bilancio	Previsione di cassa per l'anno di bilancio	
	<b>Titolo I- Spese Correnti</b>	<b>18.270.098,62</b>	<b>26.046.601,49</b>	<b>4.678.626,45-</b>	<b>9.130.764,69</b> <b>12.237.210,35</b> <b>21.367.975,04</b>	<b>32.731.372,05</b>	C R T
13.1.001	Interventi socio assistenziali di accoglienza dei profughi albanesi C.d.r. 8.07 - PROG.SOCIO-ASSIST.PROGETTUALITA' TER	0,00	0,00	0,00	0,00 0,00 0,00	0,00	C R T
13.1.002	Interventi in favore dei lavoratori emigrati e loro famiglie C.d.r. 2.06 - RELAZIONI INTERNAZIONALI	260.840,70	419.879,42	24.270,58	444.150,00 0,00 444.150,00	312.656,00	C R T
13.1.003	Interventi socio assistenziali per la maternità, l'infanzia e l'adolescenza C.d.r. 8.08 - AZ.PUB.PARI OPPORT.E INTERVENTI INFA	2.094.826,98	3.792.005,14	3.792.005,14-	0,00 0,00 0,00	1.934.864,00	C R T
13.1.004	Iniziative in materia di politiche giovanili C.d.r. 8.08 - AZ.PUB.PARI OPPORT.E INTERVENTI INFA	0,00	0,00	0,00	0,00 0,00 0,00	0,00	C R T
13.1.005	Contributi ad ASL, Comuni, ed altri Enti per l'esplicitamento di servizi e funzioni socio assistenziali C.d.r. 8.07 - PROG.SOCIO-ASSIST.PROGETTUALITA' TER	13.368.922,30	17.571.145,42	21.844,38	7.427.452,00 10.165.537,80 17.592.989,80	25.908.770,12	C R T
13.1.006	Assistenza e soccorso a soggetti colpiti da calamità C.d.r. 8.07 - PROG.SOCIO-ASSIST.PROGETTUALITA' TER	0,00	20.658,27	20.658,27-	0,00 0,00 0,00	0,00	C R T

**FUNZIONE OBIETTIVO 13 - Protezione sociale**

U.P.B.	Descrizione	Residui attivi presunti esercizio in corso	Previsione definitiva esercizio in corso	Variazioni	Previsione di competenza per l'anno di bilancio	Previsione di cassa per l'anno di bilancio	
13.1.007	Interventi a favore di soggetti disabili e portatori di handicap <i>C.d.r. 8.07 - PROG.SOCIO-ASSIST.PROGETTUALITA' TER</i>	868.372,87	2.555.717,14	381.845,93-	701.390,45 1.472.480,76 2.173.871,21	2.330.527,68	C R T
13.1.008	Interventi a favore del volontariato e sviluppo dell'associazionismo e della cooperazione sociale <i>C.d.r. 8.07 - PROG.SOCIO-ASSIST.PROGETTUALITA' TER</i>	0,00	17.579,88	17.579,88-	0,00 0,00 0,00	0,00	C R T
13.1.009	Azioni per le pari opportunità <i>C.d.r. 8.08 - AZ.PUB.PARI OPPORT.E INTERVENTI INFA</i>	2.907,44	92.962,24	0,00	92.962,24 0,00 92.962,24	65.074,00	C R T
13.1.010	Azioni in materia di immigrazione, diritto di asilo e protezione umanitaria <i>C.d.r. 2.06 - RELAZIONI INTERNAZIONALI</i>	1.674.228,33	1.576.653,98	512.652,19-	464.810,00 599.191,79 1.064.001,79	2.179.480,25	C R T
	<b>Titolo II - Spese di Investimento</b>	<b>1.339.221,71</b>	<b>513.169,59</b>	<b>1.557.120,78</b>	<b>1.654.071,00</b> <b>416.219,37</b> <b>2.070.290,37</b>	<b>3.284.643,55</b>	C R T
13.2.001	Interventi di integrazione sociale degli immigrati <i>C.d.r. 2.06 - RELAZIONI INTERNAZIONALI</i>	0,00	0,73	0,73-	0,00 0,00 0,00	0,00	C R T
13.2.002	Interventi a favore del volontariato e sviluppo dell'associazionismo e della cooperazione sociale <i>C.d.r. 8.07 - PROG.SOCIO-ASSIST.PROGETTUALITA' TER</i>	1.339.221,71	194.533,86	96.949,49-	0,00 97.584,37 97.584,37	1.407.528,05	C R T

**FUNZIONE OBIETTIVO 13 - Protezione sociale**

U.F.B.	Descrizione	Residui attivi presunti esercizio in corso	Previsione definitiva esercizio in corso	Variazioni	Previsione di competenza per l'anno di bilancio	Previsione di cassa per l'anno di bilancio	
13.2.003	Docup Ob.2 2000/2006-Misura 2.1-Sostegno allo sviluppo dei sistemi produttivi locali (Economia sociale) C.d.r. 8.07 - PROG.SOCIO-ASSIST.PROGETTUALITA' TER	0,00	318.635,00	1.654.071,00	1.654.071,00 318.635,00 1.972.706,00	1.877.115,50	C R T
	<b>TOTALE FO 13</b>	19.609.320,33	26.559.771,08	3.121.505,67-	10.784.835,69 12.653.429,72 23.438.265,41	36.016.015,60	C R T

**FUNZIONE OBIETTIVO 14 - Programmazione strategica e socio economica**

U.P.B.	Descrizione	Residui attivi presunti esercizio in corso	Previsione definitiva esercizio in corso	Variazioni	Previsione di competenza per l'anno di bilancio	Previsione di cassa per l'anno di bilancio	
	<b>Titolo I- Spese Correnti</b>	<b>98.549,86</b>	<b>701.381,31</b>	<b>494.858,47-</b>	<b>180.700,00</b> <b>25.822,84</b> <b>206.522,84</b>	<b>219.565,99</b>	C R T
14.1.001	Assistenza tecnica Obiettivi comunitari C.d.r. 3.02 - PROGRAMMAZIONE STRATEGICA E COMUNITA	208,73	78.057,90	52.235,06-	0,00 25.822,84 25.822,84	18.075,99	C R T
14.1.002	Studi per la progettazione istituzionale regionale C.d.r. 3.03 - PROGRAMMAZIONE STRATEGICA FINANZIARI	98.341,13	332.063,93	151.363,93-	180.700,00 0,00 180.700,00	201.490,00	C R T
14.1.003	Valutazione economica di programmi e progetti C.d.r. 3.01 - SUPPORTO TEC.-OPERATIVO NUCLEO VALU	0,00	191.259,48	191.259,48-	0,00 0,00 0,00	0,00	C R T
14.1.004	Programmi e progetti comunitari non strutturali C.d.r. 3.02 - PROGRAMMAZIONE STRATEGICA E COMUNITA	0,00	100.000,00	100.000,00-	0,00 0,00 0,00	0,00	C R T
	<b>Titolo II - Spese di Investimento</b>	<b>4.857.234,68</b>	<b>5.020.481,72</b>	<b>805.318,27-</b>	<b>1.906.064,00</b> <b>2.309.099,45</b> <b>4.215.163,45</b>	<b>5.959.109,15</b>	C R T
14.2.001	Leader C.d.r. 3.02 - PROGRAMMAZIONE STRATEGICA E COMUNITA	4.320.600,23	286.537,22	0,05	0,00 286.537,27 286.537,27	2.100.617,57	C R T

**FUNZIONE OBIETTIVO 14 - Programmazione strategica e socio economica**

U.P.B.	Descrizione	Residui attivi presunti esercizio in corso	Previsione definitiva esercizio in corso	Variazioni	Previsione di competenza per l'anno di bilancio	Previsione di cassa per l'anno di bilancio	
14.2.002	Programmazione negoziata <i>C.d.r. 3.01 - PROGRAMMAZIONE STRATEGICA E NEGOZIAT</i>	534.423,41	2.111.601,02	820.602,34-	516.000,00 774.998,68 1.290.998,68	1.592.922,08	C R T
14.2.003	Intesa istituzionale di programma <i>C.d.r. 3.01 - PROGRAMMAZIONE STRATEGICA E NEGOZIAT</i>	0,00	293.347,51	206.582,76-	0,00 86.764,75 86.764,75	60.735,32	C R T
14.2.004	Docup Ob.2 2000/2006 - Misura 4.1 - Assistenza tecnica all'attuazione, valutazione e monitoraggio <i>C.d.r. 3.02 - PROGRAMMAZIONE STRATEGICA E COMUNITA</i>	2.211,04	2.328.995,97	221.866,78	1.390.064,00 1.160.798,75 2.550.862,75	2.204.834,18	C R T
	<b>TOTALE FO 14</b>	<b>4.955.784,54</b>	<b>5.721.863,03</b>	<b>1.300.176,74-</b>	<b>2.086.764,00</b> <b>2.334.922,29</b> <b>4.421.686,29</b>	<b>6.178.675,14</b>	C R T

**FUNZIONE OBIETTIVO 15 - Gestione del debito**

U.P.B.	Descrizione	Residui attivi presunti esercizio in corso	Previsione definitiva esercizio in corso	Variazioni	Previsione di competenza per l'anno di bilancio	Previsione di cassa per l'anno di bilancio	
	<b>Titolo I- Spese Correnti</b>	<b>936.713,91</b>	<b>42.453.622,81</b>	<b>1.332.818,32-</b>	<b>40.710.360,63</b>	<b>40.858.197,26</b>	C
					410.443,86		R
					41.120.804,49		T
15.1.001	Anticipazioni di cassa, altri oneri finanziari e garanzie fidejussorie <i>C.d.r. 4.07 - RAGIONERIA</i>	22.624,02	1.554.519,22	1.183.705,22-	370.814,00	263.469,00	C
					0,00		R
					370.814,00		T
15.1.002	Quota interessi per amm.to mutui a carico dello Stato <i>C.d.r. 4.07 - RAGIONERIA</i>	211.080,79	23.569.392,36	681.017,26-	22.477.931,24	22.733.170,87	C
					410.443,86		R
					22.888.375,10		T
15.1.003	Quota interessi per amm.to mutui a carico della Regione <i>C.d.r. 4.07 - RAGIONERIA</i>	703.009,10	17.329.711,23	531.904,16	17.861.615,39	17.861.557,39	C
					0,00		R
					17.861.615,39		T
	<b>Titolo III - Spese per rimborso di Mutui e Prestiti</b>	<b>20.176,88</b>	<b>232.675.178,16</b>	<b>156.336.240,59-</b>	<b>75.955.943,53</b>	<b>76.224.019,36</b>	C
					382.994,04		R
					76.338.937,57		T
15.3.001	Quota capitale amm.to mutui a carico dello Stato <i>C.d.r. 4.07 - RAGIONERIA</i>	0,00	26.877.526,01	1.587.662,92-	24.906.869,05	25.174.964,88	C
					382.994,04		R
					25.289.863,09		T
15.3.002	Quota capitale amm.to mutui a carico della Regione <i>C.d.r. 4.07 - RAGIONERIA</i>	20.176,88	12.373.790,83	4.334.594,53	16.708.385,36	16.708.365,36	C
					0,00		R
					16.708.385,36		T

**FUNZIONE OBIETTIVO 15 - Gestione del debito**

Pagina 50

U.P.B.	Descrizione	Residui attivi presunti esercizio in corso	Previsione definitiva esercizio in corso	Variazioni	Previsione di competenza per l'anno di bilancio	Previsione di cassa per l'anno di bilancio	
15.3.003	Restituzione anticipazioni di tesoreria e altre operazioni creditizie <i>C.d.r. 4.07 - RAGIONERIA</i>	0,00	186.658.275,95	165.999.999,95-	20.658.276,00 0,00 20.658.276,00	20.658.276,00	C R T
15.3.004	Oneri derivanti da strumenti finanziari derivati <i>C.d.r. 4.07 - RAGIONERIA</i>	0,00	6.765.585,37	6.916.827,75	13.682.413,12 0,00 13.682.413,12	13.682.413,12	C R T
	<b>TOTALE FO 15</b>	<b>956.890,79</b>	<b>275.128.800,97</b>	<b>157.669.058,91-</b>	<b>116.666.304,16</b> <b>793.437,90</b> <b>117.459.742,06</b>	<b>117.082.216,62</b>	C R T

**FUNZIONE OBIETTIVO 16 - Fondi di bilancio**

U.P.B.	Descrizione	Residui attivi presunti esercizio in corso	Previsione definitiva esercizio in corso	Variazioni	Previsione di competenza per l'anno di bilancio	Previsione di cassa per l'anno di bilancio	
	<b>Titolo I- Spese Correnti</b>	0,00	2.285.939,96	334.350,72	2.620.290,68 0,00 2.620.290,68	91.598.315,58	C R T
16.1.001	<b>Fondi speciali per spese correnti</b> C.d.r. 4.06 - BILANCIO E CONTROLLO DI GESTIONE	0,00	444.156,92	126.156,92-	318.000,00 0,00 318.000,00	318.000,00	C R T
16.1.002	<b>Fondi di riserva</b> C.d.r. 4.06 - BILANCIO E CONTROLLO DI GESTIONE	0,00	287.109,19	2.015.181,49	2.302.290,68 0,00 2.302.290,68	91.280.315,58	C R T
16.1.003	<b>Fondi vari</b> C.d.r. 4.06 - BILANCIO E CONTROLLO DI GESTIONE	0,00	1.554.673,85	1.554.673,85-	0,00 0,00 0,00	0,00	C R T
	<b>Titolo II - Spese di Investimento</b>	0,00	17.804.191,11	13.288.944,95	14.709.348,54 16.383.787,52 31.093.136,06	31.093.136,06	C R T
16.2.001	<b>Fondi speciali per spese di investimento</b> C.d.r. 4.06 - BILANCIO E CONTROLLO DI GESTIONE	0,00	1.420.403,60	6.151.501,40	7.571.905,00 0,00 7.571.905,00	7.571.905,00	C R T
16.2.002	<b>Fondi per il cofinanziamento programmi di interesse regionale</b> C.d.r. 4.06 - BILANCIO E CONTROLLO DI GESTIONE	0,00	16.383.787,51	7.137.443,55	7.137.443,54 16.383.787,52 23.521.231,06	23.521.231,06	C R T

**FUNZIONE OBIETTIVO 16 - Fondi di bilancio**

U.P.B.	Descrizione	Residui attivi presunti esercizio in corso	Previsione definitiva esercizio in corso	Variazioni	Previsione di competenza per l'anno di bilancio	Previsione di cassa per l'anno di bilancio
	<b>TOTALE FO 16</b>	0,00	20.090.131,07	13.623.295,67	17.329.639,22 16.383.787,52 33.713.426,74	122.691.451,64

C  
R  
T

**FUNZIONE OBIETTIVO 17 - Programmi PIM - Ob.2 (94/96) - Ob.5a - Ob.5b -  
Altre iniziative comunitarie**

U.P.B.	Descrizione	Residui attivi presunti esercizio in corso	Previsione definitiva esercizio in corso	Variazioni	Previsione di competenza per l'anno di bilancio	Previsione di cassa per l'anno di bilancio	
	<b>Titolo I- Spese Correnti</b>	<b>76.362,06</b>	<b>26.582.673,97</b>	<b>22.193.996,70-</b>	<b>0,00</b>	<b>3.148.435,10</b>	C
					4.388.677,27		R
					4.388.677,27		T
<b>17.1.001</b>	<b>Obiettivi 2, 5a e 5b - correnti</b>	<b>76.362,06</b>	<b>26.252.791,73</b>	<b>21.864.114,46-</b>	<b>0,00</b>	<b>3.148.435,10</b>	C
	<i>C.d.r. 0.00 - SERVIZIO PER UPB PIM E OBIET.NON OPE</i>				4.388.677,27		R
					4.388.677,27		T
<b>17.1.002</b>	<b>PIM - correnti</b>	<b>0,00</b>	<b>329.882,24</b>	<b>329.882,24-</b>	<b>0,00</b>	<b>0,00</b>	C
	<i>C.d.r. 0.00 - SERVIZIO PER UPB PIM E OBIET.NON OPE</i>				0,00		R
					0,00		T
	<b>Titolo II - Spese di Investimento</b>	<b>0,00</b>	<b>23.567.003,44</b>	<b>22.435.670,54-</b>	<b>0,00</b>	<b>791.933,04</b>	C
					1.131.332,90		R
					1.131.332,90		T
<b>17.2.001</b>	<b>Obiettivi 2, 5a e 5b - investimento</b>	<b>0,00</b>	<b>23.373.708,95</b>	<b>22.242.376,05-</b>	<b>0,00</b>	<b>791.933,04</b>	C
	<i>C.d.r. 0.00 - SERVIZIO PER UPB PIM E OBIET.NON OPE</i>				1.131.332,90		R
					1.131.332,90		T
<b>17.2.002</b>	<b>PIM - investimento</b>	<b>0,00</b>	<b>193.294,49</b>	<b>193.294,49-</b>	<b>0,00</b>	<b>0,00</b>	C
	<i>C.d.r. 0.00 - SERVIZIO PER UPB PIM E OBIET.NON OPE</i>				0,00		R
					0,00		T
	<b>TOTALE FO 17</b>	<b>76.362,06</b>	<b>50.149.677,41</b>	<b>44.629.667,24-</b>	<b>0,00</b>	<b>3.940.368,14</b>	C
					5.520.010,17		R
					5.520.010,17		T

**FUNZIONE OBIETTIVO 18 - Partite di giro**

U.F.B.	Descrizione	Residui attivi presunti esercizio in corso	Previsione definitiva esercizio in corso	Variazioni	Previsione di competenza per l'anno di bilancio	Previsione di cassa per l'anno di bilancio	
	<b>Titolo IV - Spese per Contabilità Speciali</b>	<b>166.090.570,84</b>	<b>3.378.578.232,28</b>	<b>1.512.405.382,28-</b>	<b>1.866.172.850,00</b> 0,00 <b>1.866.172.850,00</b>	<b>1.866.172.850,00</b>	C R T
18.4.001	Ritenute su compensi C.d.r. 4.07 - RAGIONERIA	8.821.342,19	39.767.181,21	0,21-	39.767.181,00 0,00 39.767.181,00	39.767.181,00	C R T
18.4.002	Depositi cauzionali C.d.r. 4.07 - RAGIONERIA	41.660,81	568.102,57	1,43	568.104,00 0,00 568.104,00	568.104,00	C R T
18.4.003	C/c Tesoreria Centrale e Provinciale C.d.r. 4.07 - RAGIONERIA	0,00	2.655.951.739,14	1.494.329.392,14-	1.161.622.347,00 0,00 1.161.622.347,00	1.161.622.347,00	C R T
18.4.004	Altre partite di giro C.d.r. 4.07 - RAGIONERIA	157.227.567,84	682.291.209,36	18.075.991,36-	664.215.218,00 0,00 664.215.218,00	664.215.218,00	C R T
	<b>TOTALE FO 18</b>	<b>166.090.570,84</b>	<b>3.378.578.232,28</b>	<b>1.512.405.382,28-</b>	<b>1.866.172.850,00</b> 0,00 <b>1.866.172.850,00</b>	<b>1.866.172.850,00</b>	C R T
	<b>TOTALE GENERALE SPESE</b>	<b>845.243.497,16</b>	<b>6.048.240.243,58</b>	<b>1.798.892.398,32-</b>	<b>3.663.986.911,87</b> 585.360.933,39 <b>4.249.347.845,26</b>	<b>4.502.733.566,44</b>	C R T

**BILANCIO DI PREVISIONE PER  
L'ESERCIZIO FINANZIARIO 2002**

**Tabella 'C'**

**Verifica della prescrizione di cui all'art. 36, secondo comma,  
della Legge Regionale 28.2.2000, n. 13**

Verifica della prescrizione di cui all'art. 36, secondo comma,  
della Legge Regionale 28.2.2000, n. 13

Euro

A)	TOTALE DELLE SPESE CORRENTI DI CUI SI AUTORIZZA L'IMPEGNO (ESCLUSE QUELLE FINANZIATE CON ENTRATE VINCOLATE)		<b>1.310.541.611,19</b>
B)	TOTALE DELLE ENTRATE CHE SI PREVEDE DI ACCERTARE (ESCLUSE LE CONTABILITA' SPECIALI IN QUANTO NON COMPRESSE NEL TOTALE DI CUI SOPRA E LE REISCRIZIONI ANTICIPATE)		<b>1.797.814.061,87</b>
	<b>DETRAZIONI</b>		
	- Entrate derivanti da mutui e prestiti (Tit. V)	165.436.807,10	
	- Entrate derivanti dalla assegnazione di fondi statali vincolati (Totale Tabella "L")	248.560.173,25	
	<b>Totale detrazioni:</b>		<b>413.996.980,35</b>
	<b>Differenza</b>		<b>1.383.817.081,52</b>
<p>che è superiore di € 73.275.470,33 al totale delle spese correnti della Regione di cui alla precedente lettera A)</p>			

**BILANCIO DI PREVISIONE PER  
L'ESERCIZIO FINANZIARIO 2002**

**Tabella 'D'**

**Equilibrio del bilancio di cassa - art. 36, secondo comma,  
della Legge Regionale 28.2.2000, n. 13**

Equilibrio del bilancio di cassa - art. 36, secondo comma,  
della Legge Regionale 28.2.2000, n. 13

Euro

A)	PAGAMENTI PREVISTI (AL NETTO DEL FONDO DI RISERVA DI CASSA)		<b>4.413.590.515,01</b>
B)	RISCOSSIONI PREVISTE		<b>4.180.297.240,99</b>
	PRESUNTA GIACENZA DI CASSA (UPB0.01.001 - Entrata)		<b>322.436.325,45</b>
	<b>TOTALE</b>		<b>4.502.733.566,44</b>
che è superiore di € 89.143.051,43 al totale dei pagamenti autorizzati			

**BILANCIO DI PREVISIONE PER  
L'ESERCIZIO FINANZIARIO 2002**

**Tabella 'E'**

**Destinazione del Mutuo di Euro 37.175.500,00 la cui assunzione è stata  
autorizzata con l'art. 10 della Legge di Bilancio**

**REGIONE DELL'UMBRIA**

Tabella 'E'

Destinazione del Mutuo di € 37.175.500,00 la cui assunzione è stata autorizzata con l'art. 10 della Legge di Bilancio

Euro

Codice UPB	Descrizione	Importo
02.2.001	Interventi su immobili regionali	774.000,00
02.2.005	Docup Ob.2 2000/2006 - Misura 1.4 - Sviluppo della società dell'informazione (Interventi a favore della P.A.) - (quota)	180.484,00
03.2.005	Contributi per interventi di edilizia abitativa e riqualificazione urbana (quota)	1.026.100,00
04.2.001	Contributi in annualità per la realizzazione di Opere Pubbliche	12.400,00
04.2.002	Opere pubbliche eseguite direttamente dalla Regione (quota)	2.830.700,00
05.2.002	Consolidamento e trasferimento abitati colpiti o minacciati da movimenti franosi o dissesti idrogeologici	258.300,00
05.2.003	Attività ed interventi per la tutela ed il risanamento delle acque	981.300,00
05.2.005	Interventi nelle aree naturali protette e per la valorizzazione dei beni ambientali (quota)	77.500,00
05.2.010	Interventi per il ripristino e il miglioramento delle condizioni civili e ambientali	464.900,00
05.2.013	Docup Ob.2 2000/2006 - Misura 1.1 - Riqualificazione dell'offerta insediativa per le attività produttive (sistemi inf., monitoraggio ambientale, progettazione) - (quota)	188.400,00
06.2.002	Interventi sulle infrastrutture stradali (quota)	226.700,00
06.2.004	Altri interventi (aeroporti, parcheggi, piste ciclabili, ...)	1.515.800,00
06.2.005	Realizzazione di centri merci	51.600,00

**REGIONE DELL'UMBRIA**

Tabella 'E'

Destinazione del Mutuo di € 37.175.500,00 la cui assunzione è stata autorizzata con l'art. 10 della Legge di Bilancio

Euro

Codice UPB	Descrizione	Importo
07.2.002	Interventi in materia di forestazione ed economia montana (quota)	3.987.100,00
07.2.003	Aiuti agli investimenti nelle strutture di produzione, trasformazione e commercializzazione di prodotti agricoli	1.807.600,00
07.2.004	Politiche per l'innovazione e servizi(quota)	77.400,00
07.2.005	Investimenti in materia di bonifica, irrigazione e miglioramento fondiario	516.500,00
07.2.006	Interventi vari relativi a contributi in conto interessi (quota)	5.278.000,00
07.2.008	Attività agrituristica (quota)	180.800,00
07.2.009	Interventi vari nel settore zootecnico (quota)	356.640,00
07.2.013	Finanziamenti nel settore della programmazione faunistica	25.800,00
08.2.009	Contributi della Regione per la Società per la promozione dello sviluppo economico dell'Umbria (Sviluppumbria) (quota)	1.549.400,00
08.2.016	Investimenti in favore dell'artigianato artistico	59.400,00
08.2.019	Investimenti in favore del commercio	77.500,00
08.2.021	Docup Ob.2 2000/2006 - Misura 1.2 - Promozione del territorio, marketing d'area(quota)	205.600,00
08.2.022	Docup Ob.2 2000/2006 - Misura 2.1 - Sostegno allo sviluppo dei sistemi produttivi locali (Industria, artigianato, imprenditoria giovanile e femminile)- (quota)	1.606.551,00

**REGIONE DELL'UMBRIA**

Tabella 'E'

Destinazione del Mutuo di € 37.175.500,00 la cui assunzione è stata autorizzata con l'art. 10 della Legge di Bilancio

Euro

Codice UPB	Descrizione	Importo
08.2.023	Docup Ob.2 2000/2006 - Misura 2.1 - Sostegno allo sviluppo dei sistemi produttivi locali (Commercio)- (quota)	254.551,00
08.2.024	Docup Ob.2 2000/2006 - Servizi alle imprese, innovazione, animazione economica(quota)	835.807,00
08.2.025	Docup Ob.2 2000/2006 - Misura 2.3 - Servizi finanziari alle imprese (quota)	697.711,00
08.2.026	Docup Ob.2 2000/2006 - Misura 3.1 - Sostegno alle imprese per la tutela e la riqualificazione dell'ambiente (quota)	510.913,00
09.2.002	Attività di sostegno alle imprese e operatori turistici	939.400,00
09.2.003	Docup Ob.2 2000/2006 - Sostegno allo sviluppo degli operatori turistici (quota)	422.510,00
09.2.004	Docup Ob.2 2000/2006-Misura 3.4-Promozione a fini turistici dei sistemi culturali e ambientali (Promozione pubblica)- (quota)	266.708,00
10.2.001	Interventi e contributi per la costruzione ed il recupero dell'edilizia scolastica	492.200,00
10.2.002	Edilizia sportiva (quota)	361.500,00
10.2.004	Investimenti per edilizia bibliotecaria, archivistica e per raccolta di beni storici e culturali (quota)	139.500,00
10.2.005	Investimenti per il sistema museale regionale	247.900,00
11.2.004	Investimenti in favore dell'occupazione(quota)	351.758,39
12.2.005	Istituto Zooprofilattico regionale e lotta al randagismo	158.000,00

**REGIONE DELL'UMBRIA**

Tabella 'E'

Destinazione del Mutuo di € 37.175.500,00 la cui assunzione è stata autorizzata con l'art. 10 della Legge di Bilancio

Euro

Codice UPB	Descrizione	Importo
13.2.003	Docup Ob.2 2000/2006-Misura 2.1-Sostegno allo sviluppo dei sistemi produttivi locali (Economia sociale)- (quota)	288.311,00
14.2.004	Docup Ob.2 2000/2006 - Misura 4.1 - Assistenza tecnica all'attuazione, valutazione e monitoraggio (quota)	208.509,00
16.2.001	Fondi speciali per spese di investimento (quota)	105.100,00
16.2.002	Fondi per il cofinanziamento programmi di interesse regionale (quota)	6.578.646,61

**BILANCIO DI PREVISIONE PER  
L'ESERCIZIO FINANZIARIO 2002**

**Tabella 'F'**

**Situazione dei mutui passivi**

## A. - Mutui e Prestiti a carico Bilancio regionale soggetti al limite di indebitamento

(Importi in Euro)

N.	Istituto Mutuante	Somma Mutuata	Destinazione	Ammortamento		Debito residuo 1/1/2002	Capitale	Interessi	Rata 2002	Debito residuo 31/12/2002
				DAL	AL					
1	I.N.A.	256.228,45	RETE DISTR.COMM.LE	01/07/77	30/06/02	15.594,40	15.594,40	2.022,05	17.616,45	0,00
2	I.N.A.	539.697,46	TURISMO	01/07/77	30/06/02	32.590,74	32.590,74	4.225,88	36.816,62	0,00
3	I.N.A.	635.241,99	CENTRI STORICI	01/07/77	30/06/02	38.354,26	38.354,26	4.973,21	43.327,47	0,00
4	I.N.A.	516.466,90	OO.PP. III TRANCHE	01/07/78	30/06/03	89.950,27	58.764,51	11.693,53	70.458,05	31.185,78
5	I.N.A.	516.466,90	OO.PP. IV TRANCHE	01/07/78	30/06/03	89.950,27	58.764,51	11.693,53	70.458,05	31.185,78
6	I.N.A.	806.705,68	OO.PP. ULTIMA TRANCHE	01/07/78	30/06/03	140.502,31	91.790,17	18.265,30	110.055,47	48.712,14
7	CREDIOP	2.784.585,84	FABB.BIL.1983/84 -QUOTA-	31/12/89	30/06/09	1.873.266,08	157.518,45	88.087,97	245.606,42	1.715.747,63
8	CREDIOP	2.784.069,64	FABB.BIL.1983/84 -QUOTA-	31/12/89	30/06/09	1.872.918,81	157.489,25	88.071,64	245.560,89	1.715.429,68
9	BANCO DI NAPOLI	925.939,56	FABB.BIL.1986 -QUOTA-	01/01/89	31/12/03	237.991,91	111.791,02	26.360,14	138.151,16	128.200,89
10	CASSA DD. PP.	53.556,58	SORG. PACE COMUNE TR	01/01/91	31/12/10	34.778,79	2.951,51	2.213,43	5.164,94	31.827,28
11	CASSA DD. PP.	113.820,52	ACQUEDOTTI FOLIGNO	01/01/91	31/12/10	73.783,35	6.261,65	4.895,79	10.957,44	67.521,70
12	CASSA DD. PP.	81.800,19	RETE IDRICA CORCIANO	01/01/91	31/12/10	52.989,86	4.497,00	3.372,43	7.869,43	48.492,88
13	CASSA DD. PP.	92.982,24	ACQU.COMUNE NARNI	01/01/91	31/12/10	60.368,19	5.123,16	3.842,01	8.965,18	55.245,03
14	CREDIOP	39.046.586,32	RINEGOZ.MUTUI PRECEDENTI	01/01/00	31/12/29	37.854.295,24	641.787,88	2.190.127,67	2.831.915,55	37.212.507,38
15	CREDIOP	29.284.939,74	RINEGOZ.MUTUI PRECEDENTI	01/01/00	31/12/18	27.330.714,24	1.051.922,85	1.393.098,13	2.445.020,98	28.278.791,39
16	CREDIOP	29.284.939,74	RINEGOZ.MUTUI PRECEDENTI	01/01/00	31/12/18	27.330.714,24	1.051.922,85	1.372.240,08	2.424.162,93	28.278.791,39
17	BANCA COMMERCIALE	32.844.886,83	DISAVANZO 1998	01/01/00	31/12/14	28.465.570,32	2.189.659,26	1.428.934,95	3.618.594,21	28.275.911,07
18	BANCA COMMERCIALE	48.882.329,61	DISAVANZO 1999	01/01/01	31/12/15	46.710.357,88	2.292.672,57	2.529.897,15	4.822.369,72	44.417.685,30
19	PRESTITO OBBLIGAZIONARI	63.807.217,39	Prestito obblgaz.art.5,L.37/2000	26/03/01	26/03/31	63.371.468,56	1.857.329,74	2.834.660,98	4.691.990,72	61.514.136,61
<b>TOTALE A.1</b>		<b>253.260.023,58</b>				<b>235.876.159,71</b>	<b>9.826.785,79</b>	<b>12.018.275,88</b>	<b>21.845.081,67</b>	<b>225.849.373,93</b>

## A.2 - MUTUI IN PROGRAMMA

		32.022.160,30	DISAVANZO 2000				723.039,66	1.084.559,49	1.807.599,15	
		34.928.909,71	DISAVANZO 2001				723.039,66	1.084.559,49	1.807.599,15	
		37.175.500,00	DISAVANZO 2002				103.291,38	154.937,07	268.228,45	
<b>TOTALE A.2</b>		<b>104.128.570,01</b>					<b>1.549.370,70</b>	<b>2.324.056,05</b>	<b>3.873.426,74</b>	
<b>TOTALE A.</b>		<b>357.388.593,58</b>				<b>235.876.159,71</b>	<b>11.376.156,48</b>	<b>14.342.331,93</b>	<b>25.718.488,41</b>	<b>225.849.373,93</b>

## B. - Mutui a carico bilancio regionale al di fuori del limite di indebitamento

N.	Istituto Mutuante	Somma Mutuata	Destinazione	Ammortamento		Debito residuo 1/1/2002	Capitale	Interessi	Rata 2002	Debito residuo 31/12/2002
				DAL	AL					
19	PRESTITO OBBLIGAZIONARI	48.516.772,28	Prestito obblgaz.art.5,L.37/2000	26/03/01	26/03/31	48.185.444,14	1.545.892,46	29.781,20	1.575.453,65	46.639.751,88
20	BNL	15.493.706,97	RIP.DISAV.SANIT.AL 31/12/94	01/01/99	31/12/13	13.154.588,97	850.951,90	575.572,67	1.426.424,58	12.303.717,07
21	CASSA DD. PP.	10.329.137,98	DISSESTI IDROG. 1998/1998	01/01/98	31/12/17	9.247.937,72	342.854,38	595.036,85	938.291,23	8.905.283,34
22	CASSA DD.PP.	20.658.275,96	DISAVANZI SANITA' 2000	01/01/02	31/12/16	20.658.275,96	952.857,25	1.021.150,13	1.974.007,38	19.705.418,71
23	MERRILL LYNCH		oneri derivanti da operaz. di IRS	28/03/01	28/03/31			1.992.171,68	1.992.171,68	
<b>TOTALE B.</b>		<b>94.997.893,20</b>				<b>91.246.226,79</b>	<b>3.692.055,99</b>	<b>4.214.292,54</b>	<b>7.906.348,53</b>	<b>67.554.170,80</b>

**TOTALE A. + B.****326.922.386,50****15.068.212,47****18.558.624,47****33.624.836,94****313.403.544,73**

## SITUAZIONE MUTUI E PRESTITI ANNO 2002

Pagina2

FONTI DI FINANZIAMENTO: U.P.B. 16.1.003 - 16.3.002 - 16.3.004 dello Stato di previsione della spesa.

## C. Mutui Trasporti a carico bilancio regionale al di fuori del limite di indebitamento

(importi in Euro)

N.	Istituto Mutuante	Somma Mutuata	Destinazione	Ammortamento		Debito residuo 1/1/2002	Capitale	Interessi	Rata 2002	Debito residuo 31/12/2002
				DAL	AL					
24	MELIORBANCA	2.617.761,63	TRASPORTI RIP. DISAV.	01/07/94	30/06/04	878.260,82	325.482,22	81.031,16	406.513,37	552.778,80
25	B. N. L.	1.518.803,04	RINEG.MUTUO PRECEDENTE	01/01/00	31/12/04	945.221,91	303.280,85	59.946,88	383.237,54	641.931,28
<b>TOTALE C.</b>		<b>4.036.364,67</b>				<b>1.823.482,73</b>	<b>628.772,87</b>	<b>140.978,04</b>	<b>789.750,91</b>	<b>1.194.709,88</b>

FONTI DI FINANZIAMENTO: U.P.B. 16.1.003 - 16.3.002 dello Stato di previsione della spesa.

<b>TOTALE MUTUI E PRESTITI A CARICO BILANCIO REGIONALE A.+B.+C.</b>						<b>328.745.869,23</b>	<b>15.898.985,34</b>	<b>18.697.602,50</b>	<b>34.394.587,85</b>	<b>314.588.254,58</b>
---	--	--	--	--	--	-----------------------	----------------------	----------------------	----------------------	-----------------------

## D. Mutui a carico Stato

N.	Istituto Mutuante	Somma Mutuata	Destinazione	Ammortamento		Debito residuo 1/1/2002	Capitale	Interessi	Rata 2002	Debito residuo 31/12/2002
				DAL	AL					
20	PRESTITO OBBLIGAZIONARI	53.676.010,32	Prestito obbligaz.art.6,L.37/2000	01/01/01	31/12/16	51.676.386,31	2.130.421,80	3.292.375,64	5.422.797,44	49.545.943,51
26	CREDIOP CAPOFILA	327.649.200,14	SISMA 97 ART.15 L.81/98	30/06/99	31/12/18	301.589.021,73	11.444.069,29	15.411.689,46	28.855.758,75	290.144.952,44
27	CASSA DD.PP.	20.461.113,22	Ac.autom.Trasp.Locale L.194/98	01/01/00	31/12/13	18.227.451,36	1.185.892,76	780.138,44	1.965.831,20	17.041.758,60
28	CASSA DD.PP.	3.382.728,13	Ac.autom.Trasp.Locale L.194/98	01/01/00	31/12/12	2.977.174,81	218.247,64	127.180,71	343.428,35	2.760.927,16
29	CASSA DD.PP.	652.111,14	Int. mobilità ciclistica.DM 7/8/00	01/01/02	31/12/16	652.111,14	30.881,25	32.914,46	63.775,71	652.111,14
30	MEDIOCREDITO	55.244.381,58	Rip.magg.spesa san.D.L.262/90	01/01/94	31/12/03	16.914.180,99	7.946.526,20	971.971,88	8.918.498,08	8.967.654,79
31	CASSA DD.PP.	33.338.721,90	SISMA 97 ART.54,c.1 L.488/99.	28/12/01	31/12/15	30.329.880,81	1.550.867,00	1.470.805,86	3.021.272,86	28.779.193,81
32	CASSA DD.PP.	8.303.443,69	Acquisto autobus TPL L.194/98	01/01/02	31/12/16	8.303.443,69	402.383,11	391.054,79	793.437,90	7.920.449,65
<b>TOTALE D.</b>		<b>602.697.690,13</b>				<b>430.869.609,83</b>	<b>24.906.869,06</b>	<b>22.477.931,24</b>	<b>47.384.800,30</b>	<b>405.812.991,10</b>

FONTI DI FINANZIAMENTO: U.P.B. 16.1.002 - 16.3.001 dello Stato di previsione della spesa.

<b>TOTALE A. + B. + C. + D.</b>						<b>759.415.479,06</b>	<b>40.803.854,40</b>	<b>41.175.533,75</b>	<b>81.779.388,15</b>	<b>720.411.245,68</b>
---------------------------------	--	--	--	--	--	-----------------------	----------------------	----------------------	----------------------	-----------------------

**BILANCIO DI PREVISIONE PER  
L'ESERCIZIO FINANZIARIO 2002**

**Tabella 'G'**

**Determinazione del limite massimo di indebitamento  
(art.36, comma 1, L.R. 28.2.2000, n. 13)**

Euro

## ENTRATE TRIBUTARIE

iscritte nel Titolo I° (al netto quote tributi vincolati)

€ 224.488.894,00

Limite del 25%

€ 56.122.223,50

Rate Ammortamento per:

Mutui contratti dalla Regione

€ 21.845.061,67

Mutui contratti dall'E.S.A.U. con onere  
a carico del Bilancio Regionale

€ 764.872,67

Mutui per fabbisogno Bilancio 2000

€ 3.300.000,00

Mutui per fabbisogno Bilancio 2001

€ 3.300.000,00

Totale rata per mutui in ammortamento

€ 29.209.934,34

Differenza

€ 26.912.289,16Che, al tasso del 6,00% e per una durata di ammortamento  
di anni 15, consente ulteriori mutui per

€ 261.000.000,00

Mutui autorizzati con la presente legge di Bilancio

€ 37.175.500,00

Entro il limite massimo di indebitamento residuano

€ 223.824.500,00

**BILANCIO DI PREVISIONE PER  
L'ESERCIZIO FINANZIARIO 2002**

**Tabella 'H'**

**Destinazione del Mutuo di € 66.951.070,01 iscritto all' UPB 5.01.001  
dello stato di previsione dell'entrata ai sensi dell'art.36,  
comma 3, della L.R. 28.2.2000 n.13**

REGIONE DELL'UMBRIA		Tabella 'H'	
Destinazione del Mutuo di € 66.951.070,01 iscritto all' UPB 5.01.001 dello stato di previsione dell'entrata ai sensi dell'art.36, comma 3, della L.R. 28.2.2000 n.13			
Euro			
Codice UPB	Descrizione	Importo	
		2000	2001
02.2.002	Partecipazioni regionali	106.390,12	0,00
02.2.003	Sostegno emittenti radiotelevisive	206.582,76	0,00
03.2.005	Contributi per interventi di edilizia abitativa e riqualificazione urbana	755.059,99	361.519,82
03.2.007	Interventi di sostegno per l'accesso alle abitazioni	0,00	51.645,69
04.2.002	Opere pubbliche eseguite direttamente dalla Regione	1.474.406,11	1.549.370,70
05.2.002	Consolidamento e trasferimento abitati colpiti o minacciati da movimenti franosi o dissesti idrogeologici	697.216,81	697.216,81
05.2.003	Attività ed interventi per la tutela ed il risanamento delle acque	981.268,11	981.268,11
05.2.005	Interventi nelle aree naturali protette e per la valorizzazione dei beni ambientali	0,00	75.919,16
05.2.010	Interventi per il ripristino e il miglioramento delle condizioni civili e ambientali	258.228,45	464.811,21
05.2.012	Prevenzione e riduzione del rischio idrogeologico	0,00	98.126,81
06.2.002	Interventi sulle infrastrutture stradali	966.290,86	226.724,58
06.2.004	Altri interventi (aeroporti, parcheggi, piste ciclabili, ...)	1.516.317,46	1.173.906,53
06.2.005	Realizzazione di centri merci	77.468,53	51.645,69
07.2.002	Interventi in materia di forestazione ed economia montana	6.148.419,38	3.935.401,57
07.2.003	Aiuti agli investimenti nelle strutture di produzione, trasformazione e commercializzazione di prodotti agricoli	1.807.599,15	1.807.599,15
07.2.005	Investimenti in materia di bonifica, irrigazione e miglioramento fondiario	708.578,87	299.545,00
07.2.006	Interventi vari relativi a contributi in conto interessi	4.236.237,71	5.179.546,25
07.2.008	Attività agrituristica	180.759,92	227.241,04
07.2.009	Interventi vari nel settore zootecnico	327.950,14	286.633,58

<b>REGIONE DELL'UMBRIA</b>		Tabella 'H'	
Destinazione del Mutuo di € 66.951.070,01 iscritto all' UPB 5.01.001 dello stato di previsione dell'entrata ai sensi dell'art.36, comma 3, della L.R. 28.2.2000 n.13			
Euro			
Codice UPB	Descrizione	Importo	
		2000	2001
07.2.010	Interventi a favore di colture mediterranee, olivicoltura, viticoltura e nel settore ortofrutticolo	51.645,69	0,00
07.2.012	Iniziative volte alla diffusione di prodotti agricoli di qualità	0,00	20.658,28
07.2.013	Finanziamenti nel settore della programmazione faunistica	0,00	25.822,84
08.2.009	Contributi della Regione per la Società per la promozione dello sviluppo economico dell'Umbria (Sviluppumbria)	2.207.853,24	1.446.079,32
08.2.011	Servizi reali alle imprese e interventi per la diffusione dell'innovazione tecnologica	0,00	103.291,38
08.2.016	Interventi in favore dell'artigianato artistico	0,00	59.392,54
08.2.019	Interventi in favore del commercio	0,00	77.468,53
09.2.002	Attività di sostegno alle imprese e operatori turistici	0,00	896.362,59
10.2.001	Interventi e contributi per la costruzione ed il recupero dell'edilizia scolastica	447.768,13	320.203,28
10.2.002	Edilizia sportiva	361.519,83	361.519,83
10.2.004	Investimenti per edilizia bibliotecaria, archivistica e per raccolta di beni storici e culturali	180.863,21	129.217,52
10.2.005	Investimenti per il sistema museale regionale	335.696,98	206.582,76
12.2.002	Programma straordinario di ristrutturazione e ammodernamento del patrimonio sanitario pubblico	2.552.329,99	899.667,92
12.2.003	Programmi regionali del settore sanitario	29.954,50	0,00
12.2.005	Istituto Zooprofilattico regionale e lotta al randagismo	0,00	158.035,81
16.2.001	Fondi speciali per spese di investimento	5.405.754,36	0,00
16.2.002	Fondi per il cofinanziamento programmi di interesse regionale	0,00	12.756.485,41
	<b>Totali</b>	<b>32.022.160,30</b>	<b>34.928.909,71</b>
	<b>Totale 2000+2001</b>	<b>66.951.070,01</b>	

**BILANCIO DI PREVISIONE PER  
L'ESERCIZIO FINANZIARIO 2002**

**Tabella 'I'**

**Destinazione dell'avanzo finanziario iscritto all'UPB 0.01.002 dell'entrata  
ai sensi dell'art.82, comma 6, della Legge Reg.le 28.2.2000, n. 13**

**REGIONE DELL'UMBRIA**

## Tabella T'

Destinazione dell'avanzo finanziario iscritto all'UPB 0.01.002 dell'entrata  
ai sensi dell'art.82, comma 6, della Legge Reg.le 28.2.2000, n. 13

U.P.B.	Descrizione	Somme da reiscrivere
02.1.008	Comunicazioni istituzionali e stampa	7.745,00
02.2.001	Interventi su immobili regionali	3.701.205,58
02.2.005	Docup OB.2 (2000-2006) - Misura 1.4 - Sviluppo della società dell'informazione (Interventi a favore della P.A.)	1.023.605,00
03.1.001	Spese per la gestione degli eventi sismici antecedenti l'anno 1997	2.652.982,99
03.1.002	Studi e ricerche nel settore dell'edilizia residenziale	13.975,93
03.1.003	Progetto sperimentale di risparmio energetico per l'edilizia residenziale pubblica	25.951,59
03.2.001	Attività di pronto intervento e soccorso a seguito di eventi calamitosi antecedenti l'anno 1997	524.270,90
03.2.002	Attività di ricostruzione a seguito di eventi calamitosi antecedenti l'anno 1997	35.241.198,74
03.2.003	Utilizzo di liberalità a favore delle zone danneggiate da eventi calamitosi dell'anno 1997 e successivi	217.593,41
03.2.004	Contributi per l'ammortamento di mutui contratti per l'edilizia agevolata	225.604,62
03.2.005	Contributi per interventi di edilizia abitativa e riqualificazione urbana	54.067.662,24
03.2.006	Attività di ricostruzione a seguito degli eventi sismici dell'anno 1997 e successivi	13.708,55
03.2.007	Interventi di sostegno per l'accesso alle abitazioni	916.688,79
03.2.008	Docup OB.2 (2000-2006) - Misura 1.3 - Riqualificazione e recupero aree urbane	5.051.170,00
04.2.001	Contributi in annualità per la realizzazione di Opere Pubbliche	298,20
04.2.002	Opere Pubbliche eseguite direttamente dalla Regione	28.140.191,38
04.2.003	Infrastrutture per la gestione delle risorse idriche	1.127.417,87
04.2.004	Investimenti sulle OOPP danneggiate dagli eventi sismici del 1997 e successivi	1.398.897,24
05.1.001	Studi, ricerche e monitoraggio delle risorse idriche	134.087,66
05.1.002	Prevenzione e riduzione del rischio idrogeologico	1.082.695,07
05.1.004	Progetti e ricerche in campo ambientale	3.675,11
05.1.005	Realizzazione e informatizzazione di cartografia ecologica e geotematica	368.131,32

**REGIONE DELL'UMBRIA****Tabella T'**

**Destinazione dell'avanzo finanziario iscritto all'UPB 0.01.002 dell'entrata  
ai sensi dell'art.82, comma 6, della Legge Reg.le 28.2.2000, n. 13**

<b>U.P.B.</b>	<b>Descrizione</b>	<b>Somme da reiscrivere</b>
05.1.008	Realizzazione di banche dati territoriali e applicazione di rete per la programmazione dei servizi a livello regionale e locale	73.239,54
05.1.009	Attività di informazione ed educazione ambientale	11.834,13
05.1.010	Attività ed interventi in materia di smaltimento dei rifiuti	1.998.486,78
05.1.011	Attività ed interventi per la tutela ed il risanamento dell'aria	157.622,94
05.1.013	Cave miniere e acque minerali	58.693,48
05.1.014	Protezione civile e prevenzione dai rischi	710.154,06
05.1.018	Gestione, manutenzione e ampliamento della rete idrometeorologica	977,08
05.2.001	Studi per la prevenzione del rischio sismico	18.527,23
05.2.002	Consolidamento e trasferimento abitati colpiti o minacciati da movimenti franosi o dissesti idrogeologici	4.423.790,98
05.2.003	Attività ed interventi per la tutela ed il risanamento delle acque	4.619.122,01
05.2.005	Interventi nelle aree naturali protette e per la valorizzazione dei beni ambientali	598.761,21
05.2.006	Attività ed interventi per il risanamento dell'aria	220.613,88
05.2.007	Servizi informatici per il territorio	620,87
05.2.008	Attività ed interventi in materia di smaltimento rifiuti	75.017,74
05.2.009	Monitoraggio ambientale e sistema informativo	5.035,46
05.2.010	Interventi per il ripristino e il miglioramento delle condizioni civili e ambientali	1.843.091,40
05.2.011	Lago Trasimeno: interventi volti al mantenimento e miglioramento del bacino imbrifero	6.477,02
05.2.012	Prevenzione e riduzione del rischio idrogeologico	16.069.390,02
05.2.013	Docup OB.2 (2000/2006) - Misura 1.1 - Riqualificazione dell'offerta insediativa per le attività produttive (sistemi inf., monitoraggio ambientale, progettazione)	1.000.000,00
05.2.014	Docup OB.2 (2000/2006) - Misura 3.2a) - Valorizzazione delle risorse naturali e culturali (Interventi su beni ambientali)	3.345.882,00
05.2.015	Docup OB.2 (2000/2006) - Misura 3.3 - Infrastrutture ambientali	3.243.365,00
05.2.016	Intesa istituzionale di programma-Interventi in materia di difesa del suolo	3.068.396,97

**REGIONE DELL'UMBRIA****Tabella T'**

Destinazione dell'avanzo finanziario iscritto all'UPB 0.01.002 dell'entrata  
ai sensi dell'art.82, comma 6, della Legge Reg.le 28.2.2000, n. 13

<b>U.P.B.</b>	<b>Descrizione</b>	<b>Somme da reiscrivere</b>
06.1.002	Finanziamento dei servizi di trasporto pubblico	45,62
06.1.004	Studi, progettazione e valutazione impatto ambientale per le infrastrutture relative alla mobilità	9.794,28
06.1.005	Progetti di risparmio energetico termie e save	212.762,31
06.2.001	Investimenti nel settore dei trasporti pubblici	1.708.148,97
06.2.002	Interventi sulle infrastrutture stradali	1.299.745,35
06.2.004	Altri interventi (aeroporti, parcheggi, piste ciclabili, ...)	506.976,31
06.2.006	Infrastrutture viarie finanziate mediante l'impiego di risorse derivanti dal fondo regionale per la programmazione negoziata	695.272,35
06.2.007	Intesa istituzionale di programma - Interventi in materia di infrastrutture viarie, ferroviarie ed aeroportuali	23.447.143,22
07.1.001	Attività di prevenzione e di repressione degli incendi	1.146.669,80
07.1.002	Gestione del patrimonio agro - forestale e bonifica montana	30.896,98
07.1.004	Sistemi di qualità e qualificazione delle produzioni	90.964,39
07.1.008	Promozione, informazione e rilevamento dati nel settore agricolo	229.709,24
07.1.009	Bonifica ed irrigazione	28.447,52
07.1.010	Interventi in zootecnia	809.129,50
07.1.011	Interventi nel settore della pesca professionale	24.694,90
07.1.013	Finanziamenti nel settore della programmazione faunistica	43.698,45
07.2.001	Protezione delle foreste e investimenti sul patrimonio forestale	469.765,06
07.2.002	Interventi in materia di forestazione ed economia montana	1.029.154,81
07.2.003	Aiuti agli investimenti nelle strutture di produzione, trasformazione e commercializzazione di prodotti agricoli	10.104.613,19
07.2.004	Politiche per l'innovazione e servizi	2.087.945,24
07.2.005	Investimenti in materia di bonifica, irrigazione e miglioramento fondiario	8.204.397,26
07.2.006	Interventi vari relativi a contributi in conto interessi	13.270.609,21
07.2.007	Comunicazione ed educazione alimentare, automazione e rilevamento dati e statistiche	1.002.159,46

**REGIONE DELL'UMBRIA****Tabella T**

**Destinazione dell'avanzo finanziario iscritto all'UPB 0.01.002 dell'entrata  
ai sensi dell'art.82, comma 6, della Legge Reg.le 28.2.2000, n. 13**

<b>U.P.B.</b>	<b>Descrizione</b>	<b>Somme da riscrivere</b>
07.2.008	Attività agrituristica	867.334,14
07.2.009	Interventi vari nel settore zootecnico	1.759.574,60
07.2.010	Interventi a favore di colture mediterranee, olivicoltura, viticoltura e nel settore ortofrutticolo	655.415,34
07.2.012	Iniziative volte alla diffusione di prodotti agricoli di qualità	366.711,45
07.2.013	Finanziamenti nel settore della programmazione faunistica	78.963,18
07.2.014	Politiche per lo sviluppo rurale	2.897.017,47
08.1.001	Spese per la realizzazione di programmi di iniziativa comunitaria	396.965,14
08.1.003	Valorizzazione delle attività multimediali	376.294,58
08.1.007	Ricerca ed attrazione iniziative esogene	27.599,46
08.1.011	Servizi reali ed innovazione tecnologica nel settore dell'artigianato	42.814,65
08.1.014	Sostegno alle Piccole e Medie Industrie	967,12
08.1.015	Oneri per gli apprendisti artigiani	1.903.143,68
08.2.001	Contributi per lo sviluppo imprenditoriale	1.779.177,52
08.2.002	Fondo unico regionale per le attività produttive industriali	10.379.205,38
08.2.003	Aiuti alle imprese per investimenti ambientali	2.177.955,36
08.2.005	Interventi finanziati nell'ambito di programmi di iniziativa comunitaria	6.032,23
08.2.006	Aiuti agli investimenti delle imprese	293.209,72
08.2.007	Sostegno alla creazione di nuove imprese	292.072,22
08.2.010	Interventi finanziati nell'ambito del Programma comunitario RETEX	45.929,80
08.2.011	Servizi reali alle imprese e interventi per la diffusione dell'innovazione tecnologica	231.514,32
08.2.012	Interventi per la diffusione dell'innovazione tecnologica	171.546,32
08.2.017	Contributi per interventi finalizzati alla riduzione dei consumi energetici	4.899.745,42
08.2.019	Investimenti in favore del commercio	1.317,72

**REGIONE DELL'UMBRIA****Tabella T'**

Destinazione dell'avanzo finanziario iscritto all'UPB 0.01.002 dell'entrata  
ai sensi dell'art.82, comma 6, della Legge Reg.le 28.2.2000, n. 13

<b>U.P.B.</b>	<b>Descrizione</b>	<b>Somme da reiscrivere</b>
08.2.020	Docup OB.2 (2000/2006) - Misura 1.1 - Riqualificazione dell'offerta insediativa per le attività produttive (interventi infrastrutturali)	8.199.082,00
08.2.021	Docup OB.2 (2000-2006) - Misura 1.2 - Promozione del territorio, marketing d'area	1.103.820,00
08.2.022	Docup OB.2 (2000-2006) - Misura 2.1 - Sostegno allo sviluppo dei sistemi produttivi locali (Industria, artigianato, imprenditoria giovanile e femminile)	13.628.388,34
08.2.023	Docup OB.2 (2000-2006) - Misura 2.1 - Sostegno allo sviluppo dei sistemi produttivi locali (Commercio)	289.666,00
08.2.024	Docup OB.2 (2000-2006) - Servizi alle imprese, innovazione, animazione economica	4.103.398,65
08.2.025	Docup OB.2 (2000-2006) - Misura 2.3 - Servizi finanziari alle imprese	3.332.270,00
08.2.026	Docup OB.2 (2000-2006) - Misura 3.1 - Sostegno alle imprese per la tutela e la riqualificazione dell'ambiente	2.168.700,00
09.1.001	Interventi a favore della promozione e commercializzazione del turismo anche per le funzioni di delega	126.871,72
09.2.001	Interventi a favore di strutture e infrastrutture turistiche	683.912,68
09.2.002	Attività di sostegno alle imprese e operatori turistici	830.401,29
09.2.003	Docup OB.2 - (2000-2006) - Sostegno allo sviluppo degli operatori turistici	709.562,00
09.2.004	Docup OB.2 - (2000-2006) - Misura 3.4 - Promozione a fini turistici dei sistemi culturali e ambientali (Promozione pubblica)	1.331.977,00
10.1.007	Interventi favore del sistema museale regionale	6.992,00
10.2.001	Interventi e contributi per la costruzione ed il recupero dell'edilizia scolastica	114.678,05
10.2.003	Interventi a favore dei teatri storici	507.788,80
10.2.004	Investimenti per edilizia bibliotecaria, archivistica e per raccolta di beni storici e culturali	729.452,27
10.2.005	Investimenti per il sistema museale regionale	353.702,85
10.2.008	Accordo di programma quadro in materia di beni e attività culturali - intesa istituzionale di programma	18.592.448,37
10.2.010	Docup OB.2 (2000/2006) - Misura 3.2b) - Valorizzazione delle risorse naturali e culturali (Interventi su beni culturali)	3.345.880,00
11.1.001	Agenzia Umbria lavoro e centri per l'impiego	260.464,46
11.1.002	Iniziative ed interventi a favore dell'occupazione	14.713.109,64
11.1.003	Qualificazione e riqualificazione professionale	28.494.676,08

**REGIONE DELL'UMBRIA****Tabella T'**

**Destinazione dell'avanzo finanziario iscritto all'UPB 0.01.002 dell'entrata  
ai sensi dell'art.82, comma 6, della Legge Reg.le 28.2.2000, n. 13**

<b>U.P.B.</b>	<b>Descrizione</b>	<b>Somme da riscrivere</b>
11.1.004	Aggiornamento imprenditoriale ed educazione permanente	6.046.607,02
11.2.001	Attività legate ai servizi alle persone	216.287,25
11.2.002	Investimenti in favore dell'occupazione	1.859.273,39
11.2.003	Spese per la ristrutturazione degli Enti di Formazione	3.054.219,19
12.1.004	Progetti speciali ed obiettivi di rilievo nazionale	1.494.234,83
12.1.005	Finanziamento dei livelli di assistenza sanitaria	789.937,32
12.1.006	Finanziamento disavanzi progressi delle Aziende sanitarie e quote arretrate	41.951.789,23
12.1.007	Spese per funzioni generali e di supporto all'attività delle strutture regionali in sanità	24.968,17
12.1.008	Formazione e aggiornamento degli operatori sanitari	737.591,96
12.1.010	Prevenzione sui luoghi di lavoro, qualità dell'ambiente e degli alimenti	174.498,68
12.1.011	Prevenzione e lotta contro le malattie infettive	504.183,45
12.1.012	Profilassi, risanamento veterinario e Istituto Zooprofilattico	535.111,83
12.1.013	Spese per il funzionamento del sistema informativo sanitario	47.857,39
12.1.016	Procedure di accreditamento delle strutture sanitarie	77.468,53
12.2.001	Investimenti derivanti da progetti speciali ed obiettivi di rilievo nazionale	216.911,90
12.2.002	Programma straordinario di ristrutturazione e ammodernamento del patrimonio sanitario pubblico	100.169.596,88
12.2.003	Programmi regionali del settore sanitario	12.224.405,13
12.2.004	Interventi per prevenzione e lotta contro le malattie infettive	241.246,83
12.2.006	Superamento delle barriere architettoniche	90.807,38
13.1.005	Contributi ad ASL, Comuni, ed altri Enti per l'espriamento di servizi e funzioni socio assistenziali	10.165.537,80
13.1.007	Interventi a favore di soggetti disabili e portatori di handicap	1.472.480,76

**REGIONE DELL'UMBRIA**

## Tabella T'

Destinazione dell'avanzo finanziario iscritto all'UPB 0.01.002 dell'entrata  
ai sensi dell'art.82, comma 6, della Legge Reg.le 28.2.2000, n. 13

<b>U.P.B.</b>	<b>Descrizione</b>	<b>Somme da reiscrivere</b>
13.1.010	Azioni in materia di immigrazione, diritto di asilo e protezione umanitaria	599.191,79
13.2.002	Interventi a favore del volontariato e sviluppo dell'associazionismo e della cooperazione sociale	97.584,37
13.2.003	Docup OB.2 (2000-2006) - Misura 2.1 - Sostegno allo sviluppo dei sistemi produttivi locali (Economia sociale)	318.635,00
14.1.001	Assistenza tecnica Obiettivi comunitari	25.822,84
14.2.001	Leader	286.537,27
14.2.002	Programmazione negoziata	774.998,68
14.2.003	Intesa istituzionale di programma	86.764,75
14.2.004	Docup OB.2 (2000-2006) - Misura 4.1 - Assistenza tecnica all'attuazione, valutazione e monitoraggio	1.160.798,75
15.1.002	Quota interessi per amm.to mutui a carico dello Stato	410.443,86
15.3.001	Quota capitale amm.to mutui a carico dello Stato	382.994,04
16.2.002	Fondi per il cofinanziamento programmi di interesse regionale	16.383.787,52
17.1.001	Obiettivi 2, 5a e 5b - correnti	4.388.677,27
17.2.001	Obiettivi 2, 5a e 5b - investimento	1.131.332,90
<b>Totale reiscrizioni</b>		<b>585.360.933,39</b>

**BILANCIO DI PREVISIONE PER  
L'ESERCIZIO FINANZIARIO 2002**

**Tabella 'L'**

**Entrate e spese tra loro correlate triennio 2002/2003/2004 (competenza)  
art.38, comma 5, L.R. n.13 del 28/02/2000**

<b>REGIONE DELL'UMBRIA</b>					Tabella L
Entrate e spese tra loro correlate triennio 2002/2003/2004 (competenza)					
art.38, comma 5, L.R. n.13 del 28/02/2000					
Euro					
Riferimento UPB		Importi			Note
Entrata	Spesa	2002	2003	2004	
2.01.001	07.1.010	836.660,00	836.660,00	836.660,00	Rimborso AIMA e Tenuta libri genealogici
2.01.002	04.1.001	177.416,89	0,00	0,00	Osservatorio Lavori Pubblici - L. 109/94
2.01.003	05.1.005	313.747,80	0,00	0,00	Piano tutela ambientale
2.01.004	12.1.004	48.030,49	0,00	0,00	Contributi per ammortamento ripiano spesa sanitaria a carico dello Stato, Fondo sanitario vincolato e Handicap (L. 104/92)
	12.1.005	8.877.894,09	8.877.894,09	8.877.894,09	
	13.1.007	309.874,14	0,00	0,00	
	15.1.002	971.971,88	940.080,67	0,00	
	15.3.001	7.946.526,20	8.967.654,79	0,00	
2.01.006	02.1.005	6.016.802,63	5.939.300,00	5.939.300,00	Legge 61/98
	15.1.002	20.174.670,96	19.360.305,09	18.501.752,23	Fondi Dip. Protezione Civile per mutuo prime emergenze terremoto 1997, per mutuo di cui all'art.15, L.61/98 e per mutuo di cui all'art.54, L.488/99
	15.3.001	15.125.158,09	15.939.523,96	16.798.076,82	
2.01.009	11.1.001	1.147.567,00	977.137,00	908.964,00	Obiettivo 3 - 2000/2006 - Fondi L. 183/87
	11.1.002	4.957.317,00	5.056.462,00	4.676.218,00	
	11.1.003	7.338.143,00	7.678.285,00	7.095.571,00	
	11.1.004	1.003.142,00	1.023.205,00	946.260,00	
2.01.010	15.1.002	1.331.288,40	1.247.596,99	1.160.072,76	Contributi mutuo trasporti. L. 194/98 e Oneri amm.to mutui mobilità ciclistica a carico Stato
	15.3.001	1.835.184,76	1.918.876,18	2.006.400,41	
2.01.011	06.1.003	5.473.411,00	5.473.411,00	5.473.411,00	Disavanzo trasporti - L. 204/95

**REGIONE DELL'UMBRIA**

Tabella L

Entrate e spese tra loro correlate triennio 2002/2003/2004 (competenza)  
 art.38, comma 5, L.R. n.13 del 28/02/2000

Euro

Riferimento UPB		Importi			Note
Entrata	Spesa	2002	2003	2004	
2.02.002	11.1.001	1.173.648,00	999.344,00	929.623,00	Obiettivo 3 - 2000/2006 - Fondi Unione Europea
	11.1.002	5.069.983,00	5.171.381,00	4.782.496,00	
	11.1.003	7.504.918,00	7.852.794,00	7.256.834,00	
	11.1.004	1.025.941,00	1.046.459,00	967.766,00	
2.03.001	05.1.008	103.300,00	103.300,00	103.300,00	Carta Tecnica regionale
	10.1.007	15.500,00	15.500,00	15.500,00	Edizioni cataloghi scientifici
2.03.003	06.1.002	33.693.648,09	33.693.648,09	33.693.648,09	DPCM trasporto locale - FFSS e FCU
3.02.002	02.1.005	258.000,00	258.000,00	258.000,00	Fondo interno per la redazione di progetti e piani vari. L. 109/94
	10.1.006	51.600,00	51.600,00	51.600,00	Revoche musei
	10.1.007	51.600,00	51.600,00	51.600,00	Revoche biblioteche
4.03.003	04.2.002	1.549.370,70	0,00	0,00	Città di Amelia - L. 388/2000
4.03.004	07.2.001	310.000,00	0,00	0,00	Reg.Ce 1663/95
	07.2.006	748.862,50	748.862,50	748.862,50	Fcoag Sez. Orientamento
	07.2.014	104.000,00	0,00	0,00	Reg.Ce 1663/95
4.03.006	05.2.005	2.588.536,16	0,00	0,00	Aree naturali protette
4.03.007	08.2.001	780.000,00	0,00	0,00	Imprenditoria femminile - L. 215/92
	08.2.002	10.379.205,38	10.379.205,38	10.379.205,38	DPCM industria
4.03.008	07.2.009	199.580,00	63.240,00	43.890,00	Docup 2000/2006-Reg.Ce 1263/99-SFOP-Fondi L.183/87

**REGIONE DELL'UMBRIA**

Tabella L

Entrate e spese tra loro correlate triennio 2002/2003/2004 (competenza)  
 art.38, comma 5, L.R. n.13 del 28/02/2000

Euro

Riferimento UPB		Importi			Note
Entrata	Spesa	2002	2003	2004	
4.03.014	06.2.003	6.658.678,80	6.658.678,80	6.658.678,80	DPCM Trasporto locale - Investimenti
4.03.016	02.2.005	421.130,00	399.085,00	341.599,00	Obiettivo 2 - 2000/2006 - Fondi Stato L. 183/87
	03.2.008	2.586.582,00	2.539.992,00	2.277.761,00	
	05.2.013	439.600,00	439.600,00	0,00	
	05.2.014	2.259.612,00	2.220.460,00	1.992.964,00	
	05.2.015	2.196.551,00	2.171.624,00	1.963.907,00	
	08.2.020	5.478.451,00	5.333.335,00	5.133.554,00	
	08.2.021	479.732,00	466.431,00	413.028,00	
	08.2.022	5.818.858,00	5.744.271,00	5.185.251,00	
	08.2.023	593.953,00	577.456,00	511.313,00	
	08.2.024	1.950.215,00	1.902.788,00	1.692.495,00	
	08.2.025	1.627.993,00	1.602.476,00	1.441.324,00	
	08.2.026	1.192.129,00	1.180.084,00	1.068.867,00	
	09.2.003	985.858,00	959.695,00	851.153,00	
	09.2.004	622.320,00	599.255,00	524.036,00	
10.2.010	2.259.611,00	2.220.462,00	1.992.964,00		
13.2.003	672.726,00	654.932,00	580.923,00		
14.2.004	486.523,00	477.171,00	426.922,00		
4.04.001	11.2.004	4.045.627,64	0,00	0,00	Iniziative comunitarie IC EQUAL-FSE e Fondo di rotazione

<b>REGIONE DELL'UMBRIA</b>					Tabella L
Entrate e spese tra loro correlate triennio 2002/2003/2004 (competenza) art.38, comma 5, L.R. n.13 del 28/02/2000					
Euro					
Riferimento UPB		Importi			Note
Entrata	Spesa	2002	2003	2004	
4.04.002	07.2.009	177.180,00	62.700,00	45.850,00	Docup 2000/2006-Reg.Ce 1263/99-SFOP-Fondi Comunitari
4.04.004	07.2.001	161.574,00	0,00	0,00	Reg.Ce 3529/86
4.04.005	02.2.005	601.615,00	570.121,00	487.999,00	Obiettivo 2 - 2000/2006 - Fondi Unione Europea
	03.2.008	3.463.740,00	3.437.423,00	3.123.164,00	
	05.2.013	372.000,00	372.000,00	0,00	
	05.2.014	1.738.163,00	1.708.047,00	1.533.048,00	
	05.2.015	1.689.654,00	1.670.480,00	1.510.698,00	
	08.2.020	4.464.118,00	4.397.160,00	4.299.484,00	
	08.2.021	630.858,00	621.330,00	559.250,00	
	08.2.022	4.882.584,00	4.818.872,00	4.348.657,00	
	08.2.023	610.898,00	598.919,00	535.987,00	
	08.2.024	2.101.220,00	2.051.044,00	1.825.407,00	
	08.2.025	1.660.651,00	1.638.338,00	1.477.752,00	
	08.2.026	897.023,00	887.959,00	804.274,00	
	09.2.003	1.029.723,00	1.009.888,00	904.177,00	
	09.2.004	689.673,00	668.074,00	588.765,00	
	10.2.010	1.738.164,00	1.708.046,00	1.533.049,00	
13.2.003	693.034,00	680.235,00	609.654,00		
14.2.004	695.032,00	681.673,00	609.888,00		

<b>REGIONE DELL'UMBRIA</b>					Tabella L
Entrate e spese tra loro correlate triennio 2002/2003/2004 (competenza) art.38, comma 5, L.R. n.13 del 28/02/2000					
Euro					
Riferimento UPB		Importi			Note
Entrata	Spesa	2002	2003	2004	
4.05.002	10.2.006	1.032.900,00	1.032.900,00	1.032.900,00	Liberalità patrimonio cult.
5.01.002	12.1.006	20.658.275,96	0,00	0,00	Disavanzi sanità 2000-L.405/2001
5.01.004	06.2.001	8.303.443,69	0,00	0,00	Mutui investimenti trasporti - L.194/98
<b>Totale Tabella "L"</b>		<b>248.560.173,25</b>	<b>209.434.330,54</b>	<b>191.389.648,08</b>	

**BILANCIO DI PREVISIONE PER  
L'ESERCIZIO FINANZIARIO 2002**

**Tabella 'M'**

**Risorse destinate al finanziamento della spesa sanitaria  
regionale per l'anno 2002**

**REGIONE DELL'UMBRIA**

Tabella 'M'

Risorse destinate al finanziamento della spesa sanitaria regionale per  
l'anno 2002 secondo l'accordo Stato/Regioni  
(art. 83, L. 23/12/2000, n.388)

Euro

Codice UPB	Descrizione	Importo
04.1.002	Elaborazione e valutazione programmi	83.000,00
12.1.001	Funzioni regionali connesse al patrimonio del servizio sanitario regionale	52.000,00
12.1.003	Spese per i compiti di programmazione, ricerca, valutazione ed indirizzo del servizio sanitario regionale (quota)	1.343.000,00
12.1.004	Progetti speciali ed obiettivi di rilievo nazionale	57.500,00
12.1.005	Finanziamento dei livelli di assistenza sanitaria (quota)	1.095.657.800,00
12.1.006	Finanziamento disavanzi pregressi delle aziende sanitarie e quote arretrate	235.000,00
12.1.007	Spese per funzioni generali e di supporto all'attività delle strutture regionali in sanità (quota)	31.000,00
12.1.008	Formazione e aggiornamento degli operatori sanitari	1.550.000,00
12.1.009	Educazione sanitaria e promozione della salute	649.000,00
12.1.010	Prevenzione sui luoghi di lavoro, qualità dell'ambiente e degli alimenti	359.700,00
12.1.012	Profilassi, risanamento veterinario e Istituto Zoprofilattico (quota)	155.000,00
12.1.013	Spese per il funzionamento del sistema informativo sanitario e per ricerche ed indagini epidemiologiche	973.000,00
12.1.014	Informazione, comunicazioni e relazioni con l'utenza	182.000,00
12.1.016	Procedure di accreditamento delle strutture sanitarie	259.000,00
16.1.001	Fondi speciali per spese correnti	16.000,00
	<b>TOTALE</b>	<b>1.101.603.000,00</b>

**BILANCIO DI PREVISIONE PER  
L'ESERCIZIO FINANZIARIO 2002**

**Tabella 'N'**

**Raffronto delle entrate derivanti da assegnazioni statali per l'esercizio  
di funzioni delegate dallo Stato, con le spese aventi la destinazione  
di cui alle assegnazioni medesime  
(art. 38, comma 5, L.R. 28.02.2000, n. 13)**

**Raffronto delle entrate derivanti da assegnazioni statali per l'esercizio di funzioni delegate dallo Stato con le spese aventi la destinazione di cui alle assegnazioni medesime.**

(art. 3, comma 5, L.R. 28.2.2000, n. 13)

Euro

Codice UPB	Descrizione	Importo
Entrata 2.01.001	Assegnazioni correnti dallo Stato per interventi nel campo agricolo e forestale	774.685,00
Spesa 0 7.1.010	Interventi in zootecnia	774.685,00
Entrata 2.03.003	Risorse per l'esercizio delle funzioni delegate dallo Stato	33.693.648,09
Spesa 06.1.002	Finanziamento dei servizi di trasporto pubblico	33.693.648,09
Entrata 4.03.014	Risorse per investimenti nell'esercizio di funzioni delegate dallo Stato	6.658.678,80
Spesa 06.2.003	Interventi nelle infrastrutture ferroviarie	6.658.678,80
Entrata 4.03.007	Trasferimenti in conto capitale dallo Stato per Industria, Commercio, Artigianato	10.379.205,38
Spesa 08.2.002	Fondo unico per le attività produttive industriali	10.379.205,38

**BILANCIO DI PREVISIONE PER  
L'ESERCIZIO FINANZIARIO 2002**

**Tabella 'O'**

**Previsioni relative alle spese da effettuarsi da parte degli Enti locali per lo  
svolgimento di funzioni delegate dalla Regione  
(art. 38, comma 5, L.R. 28.2.2000 n.13)**

**REGIONE DELL'UMBRIA**

Tabella 'O'

Previsioni relative alle spese da effettuarsi da parte degli Enti locali per lo svolgimento di funzioni delegate dalla Regione  
(art. 38, comma 5, L.R. 28.02.2000, n. 13)

Euro

Codice UPB	Descrizione	Importo
03.1.004	Funzioni delegate alle Province in materia di costruzioni in zone sismiche	531.951,00
05.1.010	Attività ed interventi in materia di smaltimento dei rifiuti	421.428,83
05.1.013	Cave miniere e acque minerali	5.010,00
05.1.014	Protezione civile e prevenzione dai rischi	51.645,00
05.1.017	Funzioni delegate alle Province in materia di risorse idriche e gestione del bacino del lago Trasimeno	615.408,00
06.1.001	Tenuta albi del settore trasporti	39.974,00
06.1.002	Finanziamento dei servizi di trasporto	36.032.680,70
07.1.011	Interventi nel settore della pesca professionale	72.303,00
07.1.013	Finanziamenti nel settore della programmazione faunistica	2.930.033,05
07.2.009	Interventi vari nel settore zootecnico	38.700,00
07.2.013	Finanziamenti nel settore della programmazione faunistica	25.800,00
08.1.002	Contributi a favore dell'artigianato	72.303,41
08.2.016	Investimenti in favore dell'artigianato artistico	59.400,00

<b>REGIONE DELL'UMBRIA</b>		Tabella 'O'
Previsioni relative alle spese da effettuarsi da parte degli Enti locali per lo svolgimento di funzioni delegate dalla Regione (art. 38, comma 5, L.R. 28.02.2000, n. 13)		
		Euro
Codice UPB	Descrizione	Importo
09.2.002	Attività di sostegno alle imprese e operatori turistici	407.172,00
11.1.003	Qualificazione e riqualificazione professionale	2.259.498,00
13.1.005	Contributi alle ASL, Comuni ed altri Enti per l'espletamento dei servizi e funzioni socio-assistenziali	6.849.022,00

**BILANCIO DI PREVISIONE PER  
L'ESERCIZIO FINANZIARIO 2002**

**Tabella 'P'**

**Importo massimo in ragione annua delle aperture di credito da autorizzare  
da parte della Giunta Regionale a favore dei funzionari delegati a norma  
dell'art.76, 2° comma della L.R. 28.2.2000 n.13**

**REGIONE DELL'UMBRIA**

Tabella 'P'

Importo massimo in ragione annua delle aperture di credito da autorizzare da parte della Giunta Regionale a favore dei funzionari delegati a norma dell'art.76, 2° comma della L.R. 28.2.2000 n.13

Euro

Codice UPB	Descrizione	Importo
UPB01.1.001	Spese di rappresentanza Giunta Regionale e partecipazione a convegni	77.468,00
UPB02.1.004	Imposte e tasse	20.660,00
UPB02.1.005	Gestione delle risorse umane	10.329,14
UPB02.1.007	Acquisto beni e servizi di funzionamento e manutenzione	547.440,00
UPB03.1.001	Spese per la gestione degli eventi sismici antecedenti l'anno 1997	10.329,14
UPB03.2.002	Attività di ricostruzione a seguito di eventi calamitosi antecedenti l'anno 1997	25.822,00
UPB05.1.006	Progetti e ricerche in materia di programmazione territoriale e valutazione impatto ambientale	3.098,74
UPB05.1.007	Progetti e ricerche in materia di difesa, tutela ambientale e Protezione civile	15.493,71
UPB05.1.008	Realizzazione di banche dati territoriali e applicazione di rete per la programmazione dei servizi a livello regionale e locale	30.987,42
UPB05.1.014	Protezione civile e prevenzione dai rischi	26.854,28
UPB07.1.013	Finanziamenti nel settore della programmazione faunistica	2.582,00
UPB18.4.002	Depositi cauzionali	154.937,00

**BILANCIO DI PREVISIONE PER  
L'ESERCIZIO FINANZIARIO 2002**

**Tabella 'Q'**

**UPB del Bilancio Regionale rilevanti ai fini I.V.A.**

## REGIONE DELL'UMBRIA

Tabella 'Q'

UPB del Bilancio Regionale rilevanti ai fini I.V.A.

### Entrata

UPB	Oggetto
3.01.002	Canoni e fitti attivi
3.01.003	Vendita beni e servizi
3.02.002	Altri recuperi
4.01.001	Vendita beni immobili

### Spesa

UPB	Oggetto
02.1.005	Gestione delle risorse umane
02.1.007	Acquisto beni e servizi di funzionamento e manutenzione
02.1.008	Comunicazioni istituzionali e stampa
02.1.012	Spese relative al Bollettino Ufficiale Regione Umbria
02.2.001	Interventi su immobili regionali
05.1.008	Realizzazione di banche dati territoriali e applicazione di rete per la programmazione dei servizi a livello regionale e locale
07.1.002	Gestione del patrimonio agro - forestale e bonifica montana
07.2.001	Protezione delle foreste e investimenti sul patrimonio forestale
07.2.003	Aiuti agli investimenti nelle strutture di produzione, trasformazione e commercializzazione di prodotti agricoli
07.2.005	Investimenti in materia di bonifica, irrigazione e miglioramento fondiario

**BILANCIO DI PREVISIONE PER  
L'ESERCIZIO FINANZIARIO 2002**

**Tabella 'R'**

**Riclassificazione della spesa per categorie  
secondo l'analisi economica  
(art. 38, comma 3, lett.a), L.R. 28.2.2000, n.13)**

Tabella R - Riclassificazione della spesa per categoria economica

C = Competenza R = Rescrizioni T = Totale

Pagina 1

Categoria	Descrizione	Residui passivi presunti esercizio in corso	Previsione definitiva esercizio in corso	Variazioni	Previsione di competenza per l'anno di bilancio	Previsione di cassa per l'anno di bilancio	
	<b>Titolo 0 - Parte Speciale</b>	0,00	32.022.160,29	34.928.909,72	66.951.070,01 0,00 66.951.070,01	0,00	C R T
	<b>Titolo I- Spese Correnti</b>	154.514.174,70	1.598.336.419,98	33.487.090,53-	1.439.125.962,52 125.723.366,93 1.564.849.329,45	1.662.770.012,85	C R T
1.1	SERVIZI DEGLI ORGANI COSTITUZIONALI DELLA REGIONE	212.475,61	6.638.344,32	559.281,32-	6.079.063,00 0,00 6.079.063,00	6.071.145,00	C R T
1.2	PERSONALE IN ATTIVITA' DI SERVIZIO	22.255.098,77	79.096.322,44	2.377.473,11-	76.718.849,33 0,00 76.718.849,33	97.229.565,53	C R T
1.3	PERSONALE IN QUIESCENZA	38.992,49	103.291,37	0,37-	103.291,00 0,00 103.291,00	72.304,00	C R T
1.4	ACQUISTO DI BENI E SERVIZI	82.193.061,14	160.405.762,21	23.997.061,99-	75.061.610,14 61.347.090,08 136.408.700,22	133.621.295,99	C R T
1.5	TRASFERIMENTI	48.457.170,55	1.305.142.841,36	4.781.604,35-	1.236.462.039,49 63.899.197,52 1.300.361.237,01	1.292.007.169,33	C R T

Tabella R - Riclassificazione della spesa per categoria economica

C = Competenza R = Rescrizioni T = Totale

Pagina 2

Categoria	Descrizione	Residui passivi presunti esercizio in corso	Previsione definitiva esercizio in corso	Variazioni	Previsione di competenza per l'anno di bilancio	Previsione di cassa per l'anno di bilancio	
1.6	INTERESSI	914.089,89	41.002.394,96	149.113,47-	40.442.837,63 410.443,86 40.853.281,49	40.667.032,26	C R T
1.7	POSTE CORRETTIVE E COMPENSATIVE DELLE ENTRATE	43.920,69	621.132,65	315.907,40-	305.225,25 0,00 305.225,25	348.830,25	C R T
1.8	AMMORTAMENTI	0,00	258.228,44	0,44-	258.228,00 0,00 258.228,00	180.760,00	C R T
1.9	SOMME NON ATTRIBUIBILI	399.365,56	5.068.102,23	1.306.648,08-	3.694.818,68 66.635,47 3.761.454,15	92.571.910,49	C R T
	<b>Titolo II - Spese di Investimento</b>	<b>524.618.574,74</b>	<b>806.628.252,87</b>	<b>131.592.594,64-</b>	<b>215.781.085,81 459.254.572,42 675.035.658,23</b>	<b>897.566.684,23</b>	<b>C R T</b>
2.1	BENI E OPERE IMMOBILIARI A CARICO DIR. DELLA REG.	70.718.258,12	103.497.377,04	52.585.994,44-	12.124.717,62 38.786.664,98 50.911.382,60	68.758.999,67	C R T

**BILANCIO DI PREVISIONE PER  
L'ESERCIZIO FINANZIARIO 2002**

**Tabella 'S'**

**Riclassificazione della spesa per sezioni  
secondo l'analisi funzionale  
(art.38, comma 3, lett.b), L.R. 28.2.2000, n.13)**

Tabella S - Riclassificazione della spesa per sezioni

C = Competenza R = Rescrizioni T = Totale Pagina 1

Sezione	Descrizione	Residui passivi presunti esercizio in corso	Previsione definitiva esercizio in corso	Variazioni	Previsione di competenza per l'anno di bilancio	Previsione di cassa per l'anno di bilancio	
	<b>Titolo 0 - Parte Speciale</b>	0,00	32.022.160,29	34.928.909,72	66.951.070,01 0,00 66.951.070,01	0,00	C R T
	<b>Titolo I- Spese Correnti</b>	154.514.174,70	1.598.336.419,98	33.487.090,53-	1.439.125.962,52 125.723.366,93 1.564.849.329,45	1.662.770.012,85	C R T
801	Sez. 1 - Amministrazione generale	30.922.883,10	109.601.290,63	5.638.848,40-	102.975.028,27 987.413,96 103.962.442,23	131.393.154,78	C R T
806	Sez. 6 - Istruzione e cultura	5.621.160,70	17.511.789,57	6.459.111,59-	11.045.685,98 6.992,00 11.052.677,98	13.594.990,06	C R T
807	Sez.7- Azioni e interv.nel campo delle abitazioni	90.866,24	962.691,80	208.607,19-	30.987,00 723.097,61 754.084,61	557.859,33	C R T
808	Sez. 8 - Azioni e interventi nel campo sociale	83.691.841,58	1.296.790.417,67	2.432.624,57-	1.179.006.911,04 115.350.882,06 1.294.357.793,10	1.279.914.916,13	C R T
809	Sez. 9 - Trasporti e comunicazioni	13.363.251,67	77.885.823,05	2.442.066,09-	75.291.357,79 152.399,17 75.443.756,96	69.592.685,41	C R T
810	Sez.10 - Azioni e interventi nel campo economico	18.519.812,86	47.467.512,29	13.072.575,51-	26.333.132,88 8.061.803,90 34.394.936,78	33.214.052,76	C R T

Tabella S - Riclassificazione della spesa per sezioni

C = Competenza R = Rescrizioni T = Totale Pagina 2

Sezione	Descrizione	Residui passivi presunti esercizio in corso	Previsione definitiva esercizio in corso	Variazioni	Previsione di competenza per l'anno di bilancio	Previsione di cassa per l'anno di bilancio	
811	Sez.11 - Interventi a favore della finanza locale	955.057,73	1.603.584,29	1.457.056,92-	116.193,00 30.334,37 146.527,37	1.089.385,21	C R T
812	Sez.12 - Oneri non ripartibili	1.349.300,82	46.513.310,68	1.776.200,26-	44.326.666,56 410.443,86 44.737.110,42	133.412.969,17	C R T
	<b>Titolo II - Spese di Investimento</b>	<b>524.618.574,74</b>	<b>806.628.252,87</b>	<b>131.592.594,64-</b>	<b>215.781.085,81 459.254.572,42 675.035.658,23</b>	<b>897.566.684,23</b>	C R T
801	Sez. 1 - Amministrazione generale	5.653.947,43	9.510.163,54	542.034,35	4.679.110,00 5.373.087,89 10.052.197,89	11.863.059,68	C R T
806	Sez. 6 - Istruzione e cultura	3.084.340,01	24.121.610,84	2.136.201,91-	2.351.467,00 19.633.941,93 21.985.408,93	16.261.705,35	C R T
807	Sez.7- Azioni e interv.nel campo delle abitazioni	72.707.551,33	185.267.057,93	67.709.293,58-	24.952.053,50 92.605.710,85 117.557.764,35	125.146.486,63	C R T
808	Sez. 8 - Azioni e interventi nel campo sociale	3.870.923,20	125.983.552,47	8.678.643,54-	1.398.529,00 115.906.379,93 117.304.908,93	86.089.418,87	C R T
809	Sez. 9 - Trasporti e comunicazioni	80.630.224,55	84.710.801,02	24.704.153,40-	56.871.393,38 3.135.254,24 60.006.647,62	45.563.093,39	C R T

Tabella R - Riclassificazione della spesa per categoria economica

C = Competenza R = Rescrizioni T = Totale Pagina 3

Categoria	Descrizione	Residui passivi presunti esercizio in corso	Previsione definitiva esercizio in corso	Variazioni	Previsione di competenza per l'anno di bilancio	Previsione di cassa per l'anno di bilancio	
2.3	TRASFERIMENTI	453.291.942,76	699.422.125,90	84.944.623,69-	195.619.563,19 418.857.939,02 614.477.502,21	819.476.160,66	C R T
2.4	PARTECIPAZIONI AZIONARIE E CONFERIMENTI	0,00	0,00	0,00	0,00 0,00 0,00	0,00	C R T
2.5	CONCESS.DI CREDITI E ANTICIPAZ.PER FINALITA' PROD.	122.691,61	1.724.420,21	253.379,00-	0,00 1.471.041,21 1.471.041,21	1.152.419,85	C R T
2.7	SOMME NON ATTRIBUIBILI	485.682,25	1.984.329,72	6.191.402,49	8.036.805,00 138.927,21 8.175.732,21	8.179.104,05	C R T
	Titolo III - Spese per rimborso di Mutui e Prestiti	20.176,88	232.675.178,16	156.336.240,59-	75.955.943,53 382.994,04 76.338.937,57	76.224.019,36	C R T
	Titolo IV - Spese per Contabilità Speciali	166.090.570,84	3.378.578.232,28	1.512.405.382,28-	1.866.172.850,00 0,00 1.866.172.850,00	1.866.172.850,00	C R T
2.7	SOMME NON ATTRIBUIBILI	0,00	775.460.033,98	774.683,98-	774.685.350,00 0,00 774.685.350,00	774.685.350,00	C R T



## Tabella S - Riclassificazione della spesa per sezioni

C = Competenza R = Rescrizioni T = Totale Pagina 3

Sezione	Descrizione	Residui passivi presunti esercizio in corso	Previsione definitiva esercizio in corso	Variazioni	Previsione di competenza per l'anno di bilancio	Previsione di cassa per l'anno di bilancio	
810	Sez.10 - Azioni e interventi nel campo economico	135.030.711,20	323.532.207,32	17.500.857,97-	109.221.862,39 196.809.486,96 306.031.349,35	352.037.168,76	C R T
812	Sez.12 - Oneri non ripartibili	223.640.877,02	53.502.859,75	11.405.478,59-	16.306.670,54 25.790.710,62 42.097.381,16	260.605.751,55	C R T
	Titolo III - Spese per rimborso di Mutui e Presti	20.176,88	232.675.178,16	156.336.240,59-	75.955.943,53 382.994,04 76.338.937,57	76.224.019,36	C R T
812	Sez.12 - Oneri non ripartibili	20.176,88	232.675.178,16	156.336.240,59-	75.955.943,53 382.994,04 76.338.937,57	76.224.019,36	C R T
	Titolo IV - Spese per Contabilità Speciali	166.090.570,84	3.378.578.232,28	1.512.405.382,28-	1.866.172.850,00 0,00 1.866.172.850,00	1.866.172.850,00	C R T
812	Sez.12 - Oneri non ripartibili	166.090.570,84	3.378.578.232,28	1.512.405.382,28-	1.866.172.850,00 0,00 1.866.172.850,00	1.866.172.850,00	C R T
	<b>TOTALE GENERALE USCITE</b>	<b>845.243.497,16</b>	<b>6.048.240.243,58</b>	<b>1.798.892.398,32-</b>	<b>3.663.986.911,87 585.360.933,39 4.249.347.845,26</b>	<b>4.502.733.566,44</b>	<b>C R T</b>

**BILANCIO DI PREVISIONE PER  
L'ESERCIZIO FINANZIARIO 2002**

**Tabella 'T'**

**Collegamenti tra criteri di ripartizione  
(art.38, comma 3, lett.c), L.R. 28.2.2000, n.13)**

Tabella T - Riclassificazione della spesa per sezione e categoria economica

C = Competenza R = Rescrizioni T = Totale

Pagina 1

Categoria	Descrizione	Residui passivi presunti esercizio in corso	Previsione definitiva esercizio in corso	Variazioni	Previsione di competenza per l'anno di bilancio	Previsione di cassa per l'anno di bilancio	
	Titolo 0 - Parte Speciale	0,00	32.022.160,29	34.928.909,72	66.951.070,01 0,00 66.951.070,01	0,00	C R T
	Titolo I- Spese Correnti	154.514.174,70	1.598.336.419,98	33.487.090,53-	1.439.125.962,52 125.723.366,93 1.564.849.329,45	1.662.770.012,85	C R T
	Sez. 1 - Amministrazione generale	30.922.883,10	109.601.290,63	5.638.848,40-	102.975.028,27 987.413,96 103.962.442,23	131.393.154,78	C R T
1.1	SERVIZI DEGLI ORGANI COSTITUZIONALI DELLA REGIONE	212.475,61	6.638.344,32	559.281,32-	6.079.063,00 0,00 6.079.063,00	6.071.145,00	C R T
1.2	PERSONALE IN ATTIVITA' DI SERVIZIO	22.255.098,77	79.096.322,44	2.377.473,11-	76.718.849,33 0,00 76.718.849,33	97.229.565,53	C R T
1.3	PERSONALE IN QUIESCENZA	38.992,49	103.291,37	0,37-	103.291,00 0,00 103.291,00	72.304,00	C R T
1.4	ACQUISTO DI BENI E SERVIZI	6.989.530,28	19.571.989,96	1.370.410,34-	17.657.800,28 543.779,34 18.201.579,62	24.080.164,08	C R T

Tabella T - Riclassificazione della spesa per sezione e categoria economica

C = Competenza R = Rescrizioni T = Totale

Pagina 2

Categoria	Descrizione	Residui passivi presunti esercizio in corso	Previsione definitiva esercizio in corso	Variazioni	Previsione di competenza per l'anno di bilancio	Previsione di cassa per l'anno di bilancio	
1.5	TRASFERIMENTI	1.426.785,95	4.051.899,19	1.331.682,91-	2.276.581,66 443.634,62 2.720.216,28	3.803.632,17	C R T
1.7	POSTE CORRETTIVE E COMPENSATIVE DELLE ENTRATE	0,00	129.114,22	0,22-	129.114,00 0,00 129.114,00	129.114,00	C R T
1.9	SOMME NON ATTRIBUIBILI	0,00	10.329,13	0,13-	10.329,00 0,00 10.329,00	7.230,00	C R T
	Sez. 6 - Istruzione e cultura	5.621.160,70	17.511.789,57	6.459.111,59-	11.045.685,98 6.992,00 11.052.677,98	13.594.990,06	C R T
1.4	ACQUISTO DI BENI E SERVIZI	743.003,47	1.005.838,83	148.559,83-	857.279,00 0,00 857.279,00	1.190.917,00	C R T
1.5	TRASFERIMENTI	4.878.157,23	16.505.950,74	6.310.551,76-	10.188.406,98 6.992,00 10.195.398,98	12.404.073,06	C R T
	Sez.7- Azioni e interv.nel campo delle abitazioni	90.866,24	962.691,80	208.607,19-	30.987,00 723.097,61 754.084,61	557.859,33	C R T

Tabella T - Riclassificazione della spesa per sezione e categoria economica

C = Competenza R = Rescrizioni T = Totale

Pagina 3

Categoria	Descrizione	Residui passivi presunti esercizio in corso	Previsione definitiva esercizio in corso	Variazioni	Previsione di competenza per l'anno di bilancio	Previsione di cassa per l'anno di bilancio	
1.4	ACQUISTO DI BENI E SERVIZI	90.866,24	75.950,73	30.987,80-	30.987,00 13.975,93 44.962,93	61.474,15	C R T
1.5	TRASFERIMENTI	0,00	886.741,07	177.619,39-	0,00 709.121,68 709.121,68	496.385,18	C R T
	Sez. 8 - Azioni e interventi nel campo sociale	83.691.841,58	1.296.790.417,67	2.432.624,57-	1.179.006.911,04 115.350.882,06 1.294.357.793,10	1.279.914.916,13	C R T
1.4	ACQUISTO DI BENI E SERVIZI	64.599.469,44	126.188.855,72	21.802.075,14-	46.085.055,47 58.301.725,11 104.386.780,58	96.240.594,83	C R T
1.5	TRASFERIMENTI	19.092.372,14	1.170.330.282,35	19.364.919,35	1.132.686.855,57 57.008.346,13 1.189.695.201,70	1.183.481.253,73	C R T
1.9	SOMME NON ATTRIBUIBILI	0,00	271.279,60	4.531,22	235.000,00 40.810,82 275.810,82	193.067,57	C R T
	Sez. 9 - Trasporti e comunicazioni	13.363.251,67	77.885.823,05	2.442.066,09-	75.291.357,79 152.399,17 75.443.756,96	69.592.685,41	C R T

Tabella T - Riclassificazione della spesa per sezione e categoria economica

C = Competenza R = Rescrizioni T = Totale

Pagina 4

Categoria	Descrizione	Residui passivi presunti esercizio in corso	Previsione definitiva esercizio in corso	Variazioni	Previsione di competenza per l'anno di bilancio	Previsione di cassa per l'anno di bilancio	
1.4	ACQUISTO DI BENI E SERVIZI	13.298,77	27.416,60	0,84-	25.822,00 1.593,76 27.415,76	19.190,63	C R T
1.5	TRASFERIMENTI	13.349.952,90	77.858.406,45	2.442.065,25-	75.265.535,79 150.805,41 75.416.341,20	69.573.494,78	C R T
	Sez.10 - Azioni e interventi nel campo economico	18.519.812,86	47.467.512,29	13.072.575,51-	26.333.132,88 8.061.803,90 34.394.936,78	33.214.052,76	C R T
1.4	ACQUISTO DI BENI E SERVIZI	9.756.892,94	13.535.710,37	645.028,04-	10.404.666,39 2.486.015,94 12.890.682,33	12.190.089,30	C R T
1.5	TRASFERIMENTI	8.754.844,60	33.905.977,27	12.427.547,47-	15.928.466,49 5.549.963,31 21.478.429,80	20.997.811,20	C R T
1.9	SOMME NON ATRIBUIBILI	8.075,32	25.824,65	0,00	0,00 25.824,65 25.824,65	26.152,26	C R T
	Sez.11 - Interventi a favore della finanza locale	955.057,73	1.603.584,29	1.457.056,92-	116.193,00 30.334,37 146.527,37	1.089.385,21	C R T

Tabella T - Riclassificazione della spesa per sezione e categoria economica

C = Competenza R = Rescrizioni T = Totale

Pagina 7

Categoria	Descrizione	Residui passivi presunti esercizio in corso	Previsione definitiva esercizio in corso	Variazioni	Previsione di competenza per l'anno di bilancio	Previsione di cassa per l'anno di bilancio	
2.3	TRASFERIMENTI	72.707.551,33	185.267.057,93	67.709.293,58-	24.952.053,50 92.605.710,85 117.557.764,35	125.146.486,63	C R T
	Sez. 8 - Azioni e interventi nel campo sociale	3.870.923,20	125.983.552,47	8.678.643,54-	1.398.529,00 115.906.379,93 117.304.908,93	86.089.418,87	C R T
2.3	TRASFERIMENTI	3.870.923,20	125.983.552,47	8.678.643,54-	1.398.529,00 115.906.379,93 117.304.908,93	86.089.418,87	C R T
	Sez. 9 - Trasporti e comunicazioni	80.630.224,55	84.710.801,02	24.704.153,40-	56.871.393,38 3.135.254,24 60.006.647,62	45.563.093,39	C R T
1.5	TRASFERIMENTI	0,00	113.611,73	0,01	0,00 113.611,74 113.611,74	79.528,22	C R T
2.1	BENI E OPERE IMMOBILIARI A CARICO DIR. DELLA REG.	36.630.480,25	37.542.607,92	30.832.476,87-	6.658.678,80 51.452,25 6.710.131,05	4.697.091,58	C R T
2.3	TRASFERIMENTI	43.999.744,30	47.054.581,37	6.128.323,46	50.212.714,58 2.970.190,25 53.182.904,83	40.786.473,59	C R T

Tabella T - Riclassificazione della spesa per sezione e categoria economica

C = Competenza R = Rescrizioni T = Totale

Pagina 8

Categoria	Descrizione	Residui passivi presunti esercizio in corso	Previsione definitiva esercizio in corso	Variazioni	Previsione di competenza per l'anno di bilancio	Previsione di cassa per l'anno di bilancio	
	<b>Sez.10 - Azioni e interventi nel campo economico</b>	<b>135.030.711,20</b>	<b>323.532.207,32</b>	<b>17.500.857,97-</b>	<b>109.221.862,39</b> <b>196.809.486,96</b> <b>306.031.349,35</b>	<b>352.037.168,76</b>	C R T
2.1	<b>BENI E OPERE IMMOBILIARI A CARICO DIR. DELLA REG.</b>	<b>28.463.745,74</b>	<b>56.331.214,34</b>	<b>22.274.896,96-</b>	<b>792.816,82</b> <b>33.263.500,56</b> <b>34.056.317,38</b>	<b>52.126.158,78</b>	C R T
2.3	<b>TRASFERIMENTI</b>	<b>105.958.591,60</b>	<b>264.912.646,65</b>	<b>4.987.516,90</b>	<b>107.964.145,57</b> <b>161.936.017,98</b> <b>269.900.163,55</b>	<b>298.151.391,08</b>	C R T
2.5	<b>CONCESS.DI CREDITI E ANTICIPAZ.PER FINALITA' PROD.</b>	<b>122.691,61</b>	<b>1.724.420,21</b>	<b>253.379,00-</b>	<b>0,00</b> <b>1.471.041,21</b> <b>1.471.041,21</b>	<b>1.152.419,85</b>	C R T
2.7	<b>SOMME NON ATTRIBUIBILI</b>	<b>485.682,25</b>	<b>563.926,12</b>	<b>39.901,09</b>	<b>464.900,00</b> <b>138.927,21</b> <b>603.827,21</b>	<b>607.199,05</b>	C R T
	<b>Sez.12 - Oneri non ripartibili</b>	<b>223.640.877,02</b>	<b>53.502.859,75</b>	<b>11.405.478,59-</b>	<b>16.306.670,54</b> <b>25.790.710,62</b> <b>42.097.381,16</b>	<b>260.605.751,55</b>	C R T
2.3	<b>TRASFERIMENTI</b>	<b>223.640.877,02</b>	<b>52.082.456,15</b>	<b>17.556.979,99-</b>	<b>8.734.765,54</b> <b>25.790.710,62</b> <b>34.525.476,16</b>	<b>253.033.846,55</b>	C R T

Tabella T - Riclassificazione della spesa per sezione e categoria economica

C = Competenza R = Rescrizioni T = Totale

Pagina 5

Categoria	Descrizione	Residui passivi presunti esercizio in corso	Previsione definitiva esercizio in corso	Variazioni	Previsione di competenza per l'anno di bilancio	Previsione di cassa per l'anno di bilancio	
1.5	TRASFERIMENTI	955.057,73	1.603.584,29	1.457.056,92-	116.193,00 30.334,37 146.527,37	1.089.385,21	C R T
	Sex.12 - Oneri non ripartibili	1.349.300,82	46.513.310,68	1.776.200,26-	44.326.666,56 410.443,86 44.737.110,42	133.412.969,17	C R T
1.6	INTERESSI	914.089,89	41.002.394,96	149.113,47-	40.442.837,63 410.443,86 40.853.281,49	40.667.032,26	C R T
1.7	POSTE CORRETTIVE E COMPENSATIVE DELLE ENTRATE	43.920,69	492.018,43	315.907,18-	176.111,25 0,00 176.111,25	219.716,25	C R T
1.8	AMMORTAMENTI	0,00	258.228,44	0,44-	258.228,00 0,00 258.228,00	180.760,00	C R T
1.9	SOMME NON ATTRIBUIBILI	391.290,24	4.760.668,85	1.311.179,17-	3.449.489,68 0,00 3.449.489,68	92.345.460,66	C R T
	Titolo II - Spese di Investimento	524.618.574,74	806.628.252,87	131.592.594,64-	215.781.085,81 459.254.572,42 675.035.658,23	897.566.684,23	C R T

Tabella T - Riclassificazione della spesa per sezione e categoria economica

C = Competenza R = Rescrizioni T = Totale

Pagina 6

Categoria	Descrizione	Residui passivi presunti esercizio in corso	Previsione definitiva esercizio in corso	Variazioni	Previsione di competenza per l'anno di bilancio	Previsione di cassa per l'anno di bilancio	
	<b>Sez. 1 - Amministrazione generale</b>	<b>5.653.947,43</b>	<b>9.510.163,54</b>	<b>542.034,35</b>	<b>4.679.110,00</b>	<b>11.863.059,68</b>	C
					5.373.087,89		R
					10.052.197,89		T
2.1	<b>BENI E OPERE IMMOBILIARI A CARICO DIR. DELLA REG.</b>	<b>5.602.301,74</b>	<b>9.458.517,86</b>	<b>561.970,03</b>	<b>4.647.400,00</b>	<b>11.826.907,68</b>	C
					5.373.087,89		R
					10.020.487,89		T
2.3	<b>TRASFERIMENTI</b>	<b>51.645,69</b>	<b>51.645,68</b>	<b>19.935,68-</b>	<b>31.710,00</b>	<b>36.152,00</b>	C
					0,00		R
					31.710,00		T
	<b>Sez. 6 - Istruzione e cultura</b>	<b>3.084.340,01</b>	<b>24.121.610,84</b>	<b>2.136.201,91-</b>	<b>2.351.467,00</b>	<b>16.261.705,35</b>	C
					19.633.941,93		R
					21.985.408,93		T
2.1	<b>BENI E OPERE IMMOBILIARI A CARICO DIR. DELLA REG.</b>	<b>21.730,39</b>	<b>165.036,92</b>	<b>40.590,64-</b>	<b>25.822,00</b>	<b>108.841,63</b>	C
					98.624,28		R
					124.446,28		T
2.3	<b>TRASFERIMENTI</b>	<b>3.062.609,62</b>	<b>23.956.573,92</b>	<b>2.095.611,27-</b>	<b>2.325.645,00</b>	<b>16.152.863,72</b>	C
					19.535.317,65		R
					21.860.962,65		T
	<b>Sez.7- Azioni e interv.nel campo delle abitazioni</b>	<b>72.707.551,33</b>	<b>185.267.057,93</b>	<b>67.709.293,58-</b>	<b>24.952.053,50</b>	<b>125.146.486,63</b>	C
					92.605.710,85		R
					117.557.764,35		T

Tabella T - Riclassificazione della spesa per sezione e categoria economica

C = Competenza R = Rescrizioni T = Totale

Pagina 9

Categoria	Descrizione	Residui passivi presunti esercizio in corso	Previsione definitiva esercizio in corso	Variazioni	Previsione di competenza per l'anno di bilancio	Previsione di cassa per l'anno di bilancio	
1. 2.7	SOMME NON ATTRIBUIBILI	0,00	1.420.403,60	6.151.501,40	7.571.905,00 0,00 7.571.905,00	7.571.905,00	C R T
	Titolo III - Spese per rimborso di Mutui e Presti	20.176,88	232.675.178,16	156.336.240,59-	75.955.943,53 382.994,04 76.338.937,57	76.224.019,36	C R T
	Sez.12 - Oneri non ripartibili	20.176,88	232.675.178,16	156.336.240,59-	75.955.943,53 382.994,04 76.338.937,57	76.224.019,36	C R T
	Titolo IV - Spese per Contabilità Speciali	166.090.570,84	3.378.578.232,28	1.512.405.382,28-	1.866.172.850,00 0,00 1.866.172.850,00	1.866.172.850,00	C R T
	Sez.12 - Oneri non ripartibili	166.090.570,84	3.378.578.232,28	1.512.405.382,28-	1.866.172.850,00 0,00 1.866.172.850,00	1.866.172.850,00	C R T
2.7	SOMME NON ATTRIBUIBILI	0,00	775.460.033,98	774.683,98-	774.685.350,00 0,00 774.685.350,00	774.685.350,00	C R T
	TOTALE GENERALE USCITE	845.243.497,16	6.048.240.243,58	1.798.892.398,32-	3.663.986.911,87 585.360.933,39 4.249.347.845,26	4.502.733.566,44	C R T

**BILANCIO DI PREVISIONE PER  
L'ESERCIZIO FINANZIARIO 2002**

**Tabella 'U'**

**Classificazione COFOG  
(art.38, comma 4, L.R. 28.2.2000, n.13)**

## TABELLA U - RICLASSIFICAZIONE DELLA SPESA SECONDO LA CLASSIFICAZIONE COFOG (art. 38, c.4 L.R. 28/2/2000,n.13)

Classificazione per divisioni D, gruppi G, classi C

Pagina 1

D	G	C	Descrizione	IMPORTO
01			<b>SERVIZI GENERALI DELLE PUBBLICHE AMMINISTRAZIONI</b>	<b>1.295.710.792,31</b>
01	1		Organi esecutivi e legislativi, attività finanziarie e fiscali e affari esteri	59.511.887,14
01	1	1	Organi esecutivi e legislativi	21.006.046,00
01	1	2	Affari finanziari e fiscali	38.505.841,14
01	3		Servizi generali	24.564.609,46
01	3	1	Servizi generali del personale	4.805.618,09
01	3	2	Servizi di programmazione	474.047,51
01	3	4	Altri servizi generali	19.284.943,86
01	5		Ricerca e sviluppo per servizi pubblici generali	3.001.535,90
01	5	1	Ricerca e sviluppo per servizi pubblici generali	3.001.535,90
01	6		Servizi pubblici generali non altrimenti classificabili	643.238,00
01	6	1	Servizi pubblici generali non altrimenti classificabili	643.238,00
01	7		Transazioni relative al debito pubblico	72.132.788,01
01	7	1	Transazioni relative al debito pubblico	72.132.788,01
01	8		Trasferimenti a carattere generale tra diversi livelli di amministrazione	1.135.856.733,80
01	8	1	Trasferimenti a carattere generale tra diversi livelli di amministrazione	1.135.856.733,80
02			<b>DIFESA</b>	<b>1.538.182,55</b>
02	2		Difesa civile	1.538.182,55
02	2	1	Difesa civile	1.538.182,55
04			<b>AFFARI ECONOMICI</b>	<b>439.264.725,70</b>
04	1		Affari generali economici, commerciali e del lavoro	131.751.451,67
04	1	1	Affari generali economici e commerciali	30.381.913,14
04	1	2	Affari generali del lavoro	101.369.538,53
04	2		Agricoltura, silvicoltura, pesca e caccia	67.961.070,44
04	2	1	Agricoltura	62.323.788,01
04	2	2	Silvicoltura	2.614.773,85
04	2	3	Pesca e caccia	3.022.508,58
04	3		Combustibili ed energia	95.362,99
04	3	1	Carbone e altri combustibili solidi minerali	0,00
04	3	4	Altri combustibili	23.362,33
04	3	5	Energia elettrica	72.000,66
04	4		Attività estrattive, manifatturiere ed edilizie	34.803.283,69
04	4	1	Attività estrattive di minerali diversi dai combustibili	63.703,48

## TABELLA U - RICLASSIFICAZIONE DELLA SPESA SECONDO LA CLASSIFICAZIONE COFOG (art. 38, c.4 L.R. 28/2/2000,n.13)

Classificazione per divisioni D, gruppi G, classi C

Pagina 2

D	G	C	Descrizione	IMPORTO
04	4	2	Attività manifatturiere	34.725.604,28
04	4	3	Attività edilizia	13.975,93
04	5		Trasporti	160.063.024,58
04	5	1	Trasporti su strada	118.844.698,36
04	5	2	Trasporti per vie d'acqua	119.229,11
04	5	3	Trasporti su rotaia	41.047.644,86
04	5	5	Condotte ed altri sistemi di trasporto	51.452,25
04	6		Comunicazioni	376.294,58
04	6	1	Comunicazioni	376.294,58
04	7		Altri settori	13.046.297,35
04	7	1	Distribuzione commerciale, conservazione e magazzinaggio	507.991,26
04	7	2	Alberghi e pubblici esercizi	3.637.202,40
04	7	3	Turismo	8.901.103,69
04	8		Ricerca e sviluppo per gli affari economici	7.129.020,02
04	8	1	Ricerca e sviluppo per gli affari economici, commerciali e del lavoro	4.970.872,75
04	8	2	Ricerca e sviluppo per agricoltura, silvicoltura, pesca e caccia	2.132.195,68
04	8	3	Ricerca e sviluppo per combustibili ed energia	25.951,59
04	9		Affari economici non altrimenti classificabili	24.038.920,38
04	9	1	Affari economici non altrimenti classificabili	24.038.920,38
05			<b>PROTEZIONE DELL'AMBIENTE</b>	<b>76.888.060,20</b>
05	1		Trattamento dei rifiuti	5.906.912,59
05	1	1	Trattamento dei rifiuti	5.904.847,59
05	1	6		2.065,00
05	2		Trattamento delle acque reflue	485.854,85
05	2	1	Trattamento delle acque reflue	485.854,85
05	3		Riduzione dell'inquinamento	11.881.767,88
05	3	1	Riduzione dell'inquinamento	11.881.767,88
05	4		Protezione delle biodiversità e dei beni paesaggistici	4.794.163,16
05	4	1	Protezione delle biodiversità e dei beni paesaggistici	4.794.163,16
05	5		Ricerca e sviluppo per la protezione dell'ambiente	6.738.425,04
05	5	1	Ricerca e sviluppo per la protezione dell'ambiente	6.738.425,04
05	6		Protezione dell'ambiente non altrimenti classificabile	47.080.936,68
05	6	1	Protezione dell'ambiente non altrimenti classificabile	47.080.936,68
06			<b>ABITAZIONI E ASSETTO TERRITORIALE</b>	<b>147.750.530,60</b>

## TABELLA U - RICLASSIFICAZIONE DELLA SPESA SECONDO LA CLASSIFICAZIONE COFOG (art. 38, c.4 L.R. 28/2/2000,n.13)

Classificazione per divisioni D, gruppi G, classi C

Pagina 3

D	G	C	Descrizione	IMPORTO
06	1		Sviluppo delle abitazioni	15.541.987,20
06	1	1	Sviluppo delle abitazioni	15.541.987,20
06	2		Assetto territoriale	34.422.917,99
06	2	1	Assetto territoriale	34.422.917,99
06	3		Approvvigionamento idrico	6.616.822,90
06	3	1	Approvvigionamento idrico	6.616.822,90
06	5		Ricerca e sviluppo per abitazioni e assetto territoriale	42.549,07
06	5	1	Ricerca e sviluppo per abitazioni e assetto territoriale	42.549,07
06	6		Abitazioni e assetto territoriale non altrimenti classificabili	91.126.253,44
06	6	1	Abitazioni e assetto territoriale non altrimenti classificabili	91.126.253,44
07			<b>SANITA'</b>	<b>141.280.209,40</b>
07	2		Servizi non ospedalieri	0,00
07	2	4	Servizi paramedici	0,00
07	3		Servizi ospedalieri	100.950.741,40
07	3	1	Servizi ospedalieri generici	98.772.437,59
07	3	2	Servizi ospedalieri specialistici	2.175.948,87
07	3	4	Casi di cura e riabilitazione	2.354,94
07	4		Servizi di sanità pubblica	5.023.664,12
07	4	1	Servizi di sanità pubblica	5.023.664,12
07	5		Ricerca e sviluppo per la Sanità	8.594.347,67
07	5	1	Ricerca e sviluppo per la Sanità	8.594.347,67
07	6		Sanità non altrimenti classificabile	26.711.456,21
07	6	1	Sanità non altrimenti classificabile	26.711.456,21
08			<b>ATTIVITA' RICREATIVE, CULTURALI E DI CULTO</b>	<b>33.000.602,04</b>
08	1		Attività ricreative	660.528,00
08	1	1	Attività ricreative	660.528,00
08	2		Attività culturali	31.971.628,04
08	2	1	Attività culturali	31.971.628,04
08	3		Servizi radiotelevisivi e di editoria	269.286,00
08	3	1	Servizi radiotelevisivi e di editoria	269.286,00
08	5		Ricerca e sviluppo per attività ricreative, culturali e di culto	99.160,00
08	5	1	Ricerca e sviluppo per attività ricreative, culturali e di culto	99.160,00
09			<b>ISTRUZIONE</b>	<b>8.432.739,04</b>

D	G	C	Descrizione	IMPORTO
09	1		Istruzione prescolastica e primaria	2.003.130,25
09	1	1	Istruzione prescolastica e primaria	2.003.130,25
09	2		Istruzione secondaria	12.911,00
09	2	1	Istruzione secondaria, programmi generali	12.911,00
09	3		Istruzione superiore	5.068.256,00
09	3	2	Istruzione universitaria e post-laurea	5.068.256,00
09	5		Servizi ausiliari dell'Istruzione	983.850,00
09	5	1	Servizi ausiliari dell'Istruzione	983.850,00
09	7		Istruzione non altrimenti classificabile	364.591,79
09	7	1	Istruzione non altrimenti classificabile	364.591,79
10			<b>PROTEZIONE SOCIALE</b>	<b>50.459.597,65</b>
10	1		Malattia e invalidità	2.438.541,44
10	1	1	Malattia	1.272.779,50
10	1	2	Invalidità	1.165.761,94
10	2		Vecchiaia	774.700,00
10	2	1	Vecchiaia	774.700,00
10	6		Abitazioni	1.949.688,79
10	6	1	Abitazioni	1.949.688,79
10	7		Esclusione sociale non altrimenti classificabile	1.264.942,28
10	7	1	Esclusione sociale non altrimenti classificabile	1.264.942,28
10	9		Protezione sociale non altrimenti classificabile	44.031.725,14
10	9	1	Protezione sociale non altrimenti classificabile	44.031.725,14
99				2.055.022.405,77
99	9			2.055.022.405,77
99	9	9	N.A.C.	2.055.022.405,77
			<b>TOTALE GENERALE</b>	<b>4.249.347.845,26</b>

**BILANCIO DI PREVISIONE PER  
L'ESERCIZIO FINANZIARIO 2002**

**Tabella 'V'**

**Suddivisione delle U.P.B. per capitoli  
(art. 39 della Legge Reg.le n. 13 del 28.2.2000)**

## SUDDIVISIONE DELLE U.P.B. PER CAPITOLI (ART. 39 L.R. N. 13 DEL 28/02/2000)

Pagina 1

ENTRATE

UPB0.01.001	<b>Cassa</b>				
00002					
UPB0.01.002	<b>Avanzo di amministrazione vincolato</b>				
00003					
UPB1.01.001	<b>Imposte e tasse</b>				
00050	00100	00120	00130	00140	
00150	00151	00155	00160	00170	
00180	00190	00200	00220	00250	
02930					
UPB1.01.002	<b>Proventi per trasgressioni</b>				
00400	00450	00455	00500		
UPB1.02.001	<b>Quote di tributi erariali</b>				
00300	00310	00353			
UPB1.02.002	<b>Altre devoluzioni</b>				
00355	00356	00357			
UPB2.01.001	<b>Assegnazioni correnti dallo Stato per interventi nel campo agricolo e forestale</b>				
00755	00815	01151	01199	01210	
01300	01301	02406	02409	02410	
02422					
UPB2.01.002	<b>Assegnazioni correnti dallo Stato per opere pubbliche</b>				
02335	02338	02340	02405		
UPB2.01.003	<b>Assegnazioni correnti dallo Stato per interventi nel settore ambientale</b>				
01900	01901	01902	01908	02202	
02301	02322	02325	02427		
UPB2.01.004	<b>Assegnazioni correnti dallo Stato per interventi nel settore socio - sanitario e veterinario</b>				
01550	01600	01630	01650	01705	
01750	01800	01801	01802	01803	
01850	01855	01860	01911	01912	
01913	01914	01994	01995	01996	
01997	01998	02000	02001	02002	
02003	02004	02005	02007	02008	

## SUDDIVISIONE DELLE U.P.B. PER CAPITOLI (ART. 39 L.R. N. 13 DEL 28/02/2000)

Pagina 2

02009	02010	02015	02018	02020
02025	02030	02040	02050	02051
02052	02054	02055	02412	02413
02417	02429			
<b>UPB2.01.005</b>	<b>Assegnazioni correnti dallo Stato per interventi nel sett.industria-artigianato-commercio</b>			
01872	01879	01880	01881	01946
02350	02420			
<b>UPB2.01.006</b>	<b>Assegnazioni correnti dallo Stato per interventi di Protezione Civile</b>			
01894	01899	02306	02310	02312
02318	02977	02979	02981	02985
<b>UPB2.01.007</b>	<b>Trasferimenti dallo Stato per ripiano disavanzi sanità</b>			
02012	03208	03209	03211	03215
03221	03225			
<b>UPB2.01.008</b>	<b>Trasferimenti correnti dallo Stato per programmi comunitari</b>			
02116	02798			
<b>UPB2.01.009</b>	<b>Trasferimenti correnti dallo Stato per Formazione Professionale e Obiettivo 3 2000/2006</b>			
01930	01935	01937	01940	01945
01980	02812	02813	02814	02815
02816	02817	02819	02844	02944
02946	02947			
<b>UPB2.01.010</b>	<b>Altri trasferimenti correnti dallo Stato</b>			
01915	01916	01917	01919	01920
01933	01986	01988	02983	
<b>UPB2.01.011</b>	<b>Trasferimenti dallo Stato per ripiano disavanzi nel settore dei trasporti</b>			
01176	01178	01985	01987	
<b>UPB2.02.001</b>	<b>Assegnazioni correnti dalla Unione Europea per programmi comunitari</b>			
01173	01187	02789	02942	
<b>UPB2.02.002</b>	<b>Assegnazioni Unione Europea per Formazione Professionale e Obiettivo 3 2000/2006</b>			
01936	02810	02811	02843	02945

## SUDDIVISIONE DELLE U.P.B. PER CAPITOLI (ART. 39 L.R. N. 13 DEL 28/02/2000)

Pagina 3

<b>UPB2.02.003</b>	<b>Altre assegnazioni correnti dalla Unione Europea</b>			
01150	02307	02327	02360	02418
02643	02772	02777	02808	02809
02818	02832	02838	02839	02849
02953				
<b>UPB2.03.001</b>	<b>Trasferimenti correnti da altri soggetti</b>			
02201	02205	02451	02453	02455
02535	02658	02670	02673	02674
02675	02685	02688	02755	02770
02778	02845	02846	02847	02848
02951	02952			
<b>UPB2.03.002</b>	<b>Risorse per l'esercizio delle funzioni trasferite</b>			
00649	00656	00658	00662	01882
<b>UPB2.03.003</b>	<b>Risorse per l'esercizio delle funzioni delegate dallo Stato</b>			
00657	00659	00663	00664	00665
<b>UPB3.01.001</b>	<b>Interessi attivi ed altri proventi finanziari</b>			
02850	02855			
<b>UPB3.01.002</b>	<b>Canoni e fitti attivi</b>			
02500	02520			
<b>UPB3.01.003</b>	<b>Vendita beni e servizi</b>			
02450	02460	02525	02550	02710
<b>UPB3.01.004</b>	<b>Altri introiti</b>			
02456	02680	02800	02805	
<b>UPB3.02.001</b>	<b>Recuperi dallo Stato e altri enti pubblici</b>			
00780	02750	02751	02756	02765
02780	02801	02960	02978	03117
<b>UPB3.02.002</b>	<b>Altri recuperi</b>			
02432	02676	02677	02700	02703
02760	02836	02900	02965	02968
02975	03005	03110	03116	03120
<b>UPB3.02.003</b>	<b>Partite compensative</b>			
03000	03050	03060	03150	
<b>UPB4.01.001</b>	<b>Vendita beni immobili</b>			
02505	02506	03090		

## SUDDIVISIONE DELLE U.P.B. PER CAPITOLI (ART. 39 L.R. N. 13 DEL 28/02/2000)

Pagina 4

<b>UPB4.02.001</b>	<b>Introiti diversi</b>				
02970	02971	03115			
<b>UPB4.03.001</b>	<b>Trasferimenti in conto capitale dallo Stato per Protezione Civile</b>				
01884	01885	01886	01889	01890	
01891	01892	01893	01895	01896	
01897	02311	02313	02314	02315	
02316					
<b>UPB4.03.002</b>	<b>Trasferimenti in conto capitale dallo Stato per iniziative comunitarie</b>				
01427/1005	01428/1005	01429	02090	02120	
02125	02775	02782	02787	02802	
<b>UPB4.03.003</b>	<b>Trasferimenti in conto capitale dallo Stato per Opere Pubbliche</b>				
00650	00730	01152	01153	01154	
01155	01156	01158	01420	01422	
01430	01431	01432	01433	01440	
01445	01451	01452	02300	02330	
<b>UPB4.03.004</b>	<b>Trasferimenti in conto capitale dallo Stato per Agricoltura e Foreste</b>				
00700	00705	00720	00723	00724	
00726	00727	00728	00732	00750	
00762	00800	00820	00821	01160	
01161	01163	01164	01165	01166	
01192	01193	01194	01195	01196	
01198	01200	01211	01215	01216	
01220	01225	01260	01302	01910	
01950	02140	02407	02781	02980	
<b>UPB4.03.005</b>	<b>Trasferimenti in conto capitale dallo Stato per investimenti Sanità</b>				
01970	01971	01972	01973	01974	
01975	01976	01977	02006	02016	
02430	03213	03226	03228		
<b>UPB4.03.006</b>	<b>Trasferimenti in conto capitale dallo Stato per Edilizia e Ambiente</b>				
00660	00661	01000	01423	01424	
01425	01861	01862	01903	01904	
01905	01906	01907	01909	01924	
02302	02303	02304	02305	02308	
02309	02320	02426			

## SUDDIVISIONE DELLE U.P.B. PER CAPITOLI (ART. 39 L.R. N. 13 DEL 28/02/2000)

<b>UPB4.03.007</b>	<b>Trasferimenti in conto capitale dallo Stato per Industria, Commercio e Artigianato</b>				
01865	01869	01870	01871	01873	
01874	01875	01876	01878	01883	
02070	02355	02705			
<b>UPB4.03.008</b>	<b>Trasferimenti in conto capitale dallo Stato per Programmi Comunitari</b>				
02095	02100	02101	02110	02115	
02145	02150	02792	02793	02796	
02797	02799	02941	02943		
<b>UPB4.03.009</b>	<b>Trasferimenti in conto capitale dallo Stato per interventi nel campo del Turismo</b>				
00566	00567				
<b>UPB4.03.010</b>	<b>Trasferimenti in conto capitale dallo Stato per Fondo Occupazione ed Investimenti (FIO)</b>				
00707	00735	00736	00737	00738	
00740					
<b>UPB4.03.011</b>	<b>Trasferimenti in conto capitale dallo Stato per Viabilità e Trasporti</b>				
01179	01180	01990	03230		
<b>UPB4.03.012</b>	<b>Altri trasferimenti in conto capitale dallo Stato</b>				
00770	00910	01918	02060		
<b>UPB4.03.013</b>	<b>Trasferimenti per intesa istituzionale di program- ma</b>				
01921	01922	01923			
<b>UPB4.03.014</b>	<b>Risorse per investimenti nell'esercizio di funzio- ni delegate dallo Stato</b>				
00651	00652	00653	00654	00655	
<b>UPB4.03.015</b>	<b>Trasferimenti in c/capitale dallo stato per formazione professionale</b>				
01938					
<b>UPB4.03.016</b>	<b>Trasferimenti in c/capitale dallo stato per ob 2 2000/2006</b>				
02113	02114				
<b>UPB4.04.001</b>	<b>Trasferimenti in conto capitale dall' Unione Europea per iniziative comunitarie</b>				
01190	01427/1000	01428/1000	02097	02098	

## SUDDIVISIONE DELLE U.P.B. PER CAPITOLI (ART. 39 L.R. N. 13 DEL 28/02/2000)

Pagina 6

02776	02783	02784	02785	02786
02803	02833	02834	02835	
<b>UPB4.04.002</b>	<b>Trasferimenti in conto capitale dall' Unione Europea per programmi comunitari</b>			
01186	01188	02096	02102	02788
02790	02791	02794	02795	02807
02940				
<b>UPB4.04.003</b>	<b>Trasferimenti in conto capitale dall' Unione Europea per PIM</b>			
01181	01182	01183	01184	01189
<b>UPB4.04.004</b>	<b>Altri trasferimenti in conto capitale dall' Unione Europea</b>			
01162	01185	02419	02421	02820
02821	02822	02824	02825	02828
02829	02830			
<b>UPB4.04.005</b>	<b>Trasferimenti in c/capitale dall'UE per ob.2 2000/2006</b>			
02111	02112			
<b>UPB4.05.001</b>	<b>Trasferimenti in conto capitale per Sanità</b>			
02640	02641	02642	02644	02650
02651	02652	02653	02654	02655
02656	02657			
<b>UPB4.05.002</b>	<b>Altri trasferimenti in conto capitale</b>			
01435	01436	01437	01438	01439
02431	02672	02686	02690	02773
02804	02840	02884	02969	02982
<b>UPB5.01.001</b>	<b>Mutui e prestiti per bilancio regionale</b>			
03200	03205	03206		
<b>UPB5.01.002</b>	<b>Mutui per disavanzi sanità</b>			
03216	03217			
<b>UPB5.01.003</b>	<b>Mutui per disavanzi trasporti</b>			
03231				
<b>UPB5.01.004</b>	<b>Mutui per investimenti trasporti</b>			
03233	03234			
<b>UPB5.01.005</b>	<b>Mutui per altri scopi</b>			

## SUDDIVISIONE DELLE U.P.B. PER CAPITOLI (ART. 39 L.R. N. 13 DEL 28/02/2000)

Pagina 7

03207

03212

## UPB5.02.001

**Anticipazioni di cassa e altre operazioni  
creditizie**02252  
03280

03214

03251

03253

03260

## UPB5.02.002

**Rimborsi da strumenti finanziari derivati**

03265

## UPB6.01.001

**Ritenute su compensi**

03350

03600

03655

03700

## UPB6.01.002

**Depositi cauzionali**

03400

03405

03500

## UPB6.01.003

**Conti correnti Tesoreria centrale e Provinciale**

03929

03930

03931

03932

03940

## UPB6.01.004

**Altre partite di giro**

03420

03850

03925

03933

03935

## SUDDIVISIONE DELLE U.P.B. PER CAPITOLI (ART. 39 L.R. N. 13 DEL 28/02/2000)

Pagina 8

USCITE

UPB00.0.001	<b>Disavanzo</b>			
00001	00002			
UPB00.0.002	<b>Saldo finanziario</b>			
00003				
UPB01.1.001	<b>Spese di rappresentanza Giunta regionale e partecipazione a convegni</b>			
00170	00580	02880		
UPB01.1.002	<b>Consultazioni elettorali</b>			
00855	00880			
UPB01.1.003	<b>Funzionamento della Giunta regionale</b>			
00155	00180			
UPB01.1.004	<b>Funzionamento del Comitato Regionale di Controllo</b>			
00250	00260			
UPB01.1.005	<b>Funzionamento del Consiglio Regionale</b>			
00010	00011	00012	00013	00014
00015	00030	00070	00090	00110
00630				
UPB01.1.006	<b>Spese per l'espletamento del mandato della Giunta regionale</b>			
00150				
UPB01.1.007	<b>Interventi in materia di pace e diritti umani</b>			
01023	01024			
UPB01.2.001	<b>Cooperazione internazionale allo sviluppo e partenariato internazionale</b>			
07330				
UPB02.1.001	<b>Relazioni istituzionali</b>			
00701	00707	00708	00709	05980
05985				
UPB02.1.002	<b>Oneri figurativi</b>			
00860	06160			

## SUDDIVISIONE DELLE U.P.B. PER CAPITOLI (ART. 39 L.R. N. 13 DEL 28/02/2000)

Pagina 9

<b>UPB02.1.003</b>	<b>Spese per rimborsi, accertamenti e riscossioni</b>				
00680	05990	06000	06010	06011	
06012					
<b>UPB02.1.004</b>	<b>Imposte e tasse</b>				
06020	06025				
<b>UPB02.1.005</b>	<b>Gestione delle risorse umane</b>				
00050	00051	00052	00053	00054	
00055	00056	00057	00058	00277	
00278	00279	00280	00281	00282	
00283	00284	00286	00287	00288	
00289	00290	00295	00296	00300	
00340	00355	00356	00360	00520	
00560	00720	06073/5041	06073/5042	06073/5043	
06073/5044	06073/5045				
<b>UPB02.1.006</b>	<b>Formazione del personale</b>				
00320	00321	00325			
<b>UPB02.1.007</b>	<b>Acquisto beni e servizi di funzionamento e manutenzione</b>				
00350	00380	00400	00420	00440	
00460	00480	00500	00540	00640	
00935					
<b>UPB02.1.008</b>	<b>Comunicazioni istituzionali e stampa</b>				
00175	00600	00703	00856		
<b>UPB02.1.009</b>	<b>Spese legali e contenzioso</b>				
00620	00625				
<b>UPB02.1.010</b>	<b>Contributi ad enti ed associazioni</b>				
00740	00760	00764	00765	00780	
00790	00795	00800	00810	00845	
<b>UPB02.1.011</b>	<b>Gestione del sistema informativo</b>				
00700					
<b>UPB02.1.012</b>	<b>Spese relative al Bollettino Ufficiale Regione Umbria</b>				
00601					
<b>UPB02.2.001</b>	<b>Interventi su immobili regionali</b>				
06500/1900	06500/1905	06505/1906	06505/1907	06505/1908	
06505/1909	06505/1911	07055			

## SUDDIVISIONE DELLE U.P.B. PER CAPITOLI (ART. 39 L.R. N. 13 DEL 28/02/2000)

Pagina 10

<b>UPB02.2.002</b>	<b>Partecipazioni regionali</b>				
06550					
<b>UPB02.2.003</b>	<b>Sostegno emittenti radiotelevisive</b>				
06520					
<b>UPB02.2.004</b>	<b>Progetti per il rinnovamento del Sistema informativo</b>				
09774/8020	09774/8021				
<b>UPB02.2.005</b>	<b>Docup ob.2 2000/2006-Misura 1.4-Sviluppo della società dell'informazione (Interventi a favore della P.A.)</b>				
09613/8016	09613/8020	09613/8025	09613/8038	09614/8016	
09614/8020	09614/8025	09614/8038	09615/8016	09615/8020	
09615/8025	09615/8038	09616/8016	09616/8020	09616/8025	
09616/8038					
<b>UPB03.1.001</b>	<b>Spese per la gestione degli eventi sismici antecedenti l'anno 1997</b>				
00285	00465	01500	02846	02847	
02905	02906	05807	05811	05874	
05875	05877	05878	05993	05994	
<b>UPB03.1.002</b>	<b>Studi e ricerche nel settore dell'edilizia residenziale</b>				
01490	01492	01495	01510		
<b>UPB03.1.003</b>	<b>Progetto sperimentale di risparmio energetico per l'edilizia residenziale pubblica</b>				
01497	04850/8020	04850/8023			
<b>UPB03.1.004</b>	<b>Funzioni delegate alle Province in materia di costruzioni in zone sismiche</b>				
00850	00851				
<b>UPB03.2.001</b>	<b>Attività di pronto intervento e soccorso a seguito di eventi calamitosi antecedenti l'anno 1997</b>				
07045	07046	07048	07840	08540	
08545	08820	08961	09245	09246	
<b>UPB03.2.002</b>	<b>Attività di ricostruzione a seguito di eventi calamitosi antecedenti l'anno 1997</b>				
06651	07020	07040	07041	07042	
07043	07044	07061	07062	07063	
07080	07090	07100	08760	08860	

## SUDDIVISIONE DELLE U.P.B. PER CAPITOLI (ART. 39 L.R. N. 13 DEL 28/02/2000)

Pagina 11

08865	08905	08906	08907	08908
08960	09120	09121	09165	

**UPB03.2.003**      **Utilizzo di liberalità a favore delle zone danneggiate da eventi calamitosi dell'anno 1997 e successivi**

07064

**UPB03.2.004**      **Contributi per l'ammortamento di mutui contratti per l'edilizia agevolata**

07000	07001	07002	07006	07007
07011	07012	07013	07015	07017
07018	07019	07021	07022	

**UPB03.2.005**      **Contributi per interventi di edilizia abitativa e riqualificazione urbana**

07003	07008	07010	07014	07016
07023	07024	09040	09041	

**UPB03.2.006**      **Attività di ricostruzione a seguito degli eventi sismici dell'anno 1997 e successivi**

09736/8020    09736/8025    09736/8038

**UPB03.2.007**      **Interventi di sostegno per l'accesso alle abitazioni**

07009/8020    07009/8021

**UPB03.2.008**      **Docup ob.2 2000/2006-Misura 1.3-Riqualificazione e recupero aree urbane**

09611/8016	09611/8020	09611/8025	09611/8038	09612/8016
09612/8020	09612/8025	09612/8038		

**UPB04.1.001**      **Trasparenza negli appalti**

04990            04991

**UPB04.1.002**      **Elaborazione e valutazione programmi**

02159

**UPB04.2.001**      **Contributi in annualità per la realizzazione di Opere Pubbliche**

08940

**UPB04.2.002**      **Opere Pubbliche eseguite direttamente dalla Regione**

06795	06796	06829	07070	07075
07106	07370	07375/8015	07380/8015	08520
08555/4021	08555/4022	08555/4023	08555/4024	08555/4025

## SUDDIVISIONE DELLE U.P.B. PER CAPITOLI (ART. 39 L.R. N. 13 DEL 28/02/2000)

Pagina 12

08555/4026	08555/4027	08555/4028	08556/4023	08556/4029
08557/4031	08557/4035	08607	08608/4030	08608/4040
08609/4030	08609/4040	08610/4030	08610/4040	08610/9998
08611	08612	08801	08840	08853
08899	08900	08902/4090	08951	08965
08966	09215/8015	09241		

**UPB04.2.003 Infrastrutture per la gestione delle risorse idriche**

08510	08515	08571	08575	08651
08910	08911	08912	08913	08941
08945	08952	08962	08983	08987
08988				

**UPB04.2.004 Investimenti sulle Opere Pubbliche danneggiate dagli eventi sismici del 1997 e successivi**

09734/8020	09734/8025	09734/8055	09735/8020	09735/8025
09735/8038				

**UPB04.2.005 Opere Pubbliche finanziate mediante impiego di risorse derivanti dal fondo regionale per la programmazione negoziata**

08810

**UPB05.1.001 Studi, ricerche e monitoraggio delle risorse idriche**

04910/8020	04910/8021	04998	04999/8020	04999/8021
05007	05008			

**UPB05.1.002 Prevenzione e riduzione del rischio idrogeologico**

05020	05022/3990	05022/3991	05025
-------	------------	------------	-------

**UPB05.1.003 Individuazione, realizzazione e gestione del sistema delle aree naturali protette regionali**

04130	05852
-------	-------

**UPB05.1.004 Progetti e ricerche in campo ambientale**

05808	05809	05812	05813/8029
-------	-------	-------	------------

**UPB05.1.005 Realizzazione e informatizzazione di cartografia ecologica e geotematica**

04900/8020	04900/8021	04997	05005	05006
05810				

**UPB05.1.006 Progetti e ricerche in materia di programmazione territoriale e valutazione impatto ambientale**

05001	05821	05854	05855
-------	-------	-------	-------

## SUDDIVISIONE DELLE U.P.B. PER CAPITOLI (ART. 39 L.R. N. 13 DEL 28/02/2000)

Pagina 13

UPB05.1.007	Progetti e ricerche in materia di difesa, tutela ambientale e Protezione civile				
05000	05010				
UPB05.1.008	Realizzazione di banche dati territoriali e applicazioni di rete per la programmazione dei servizi a livello regionale e locale				
05804	05805	05806	05816		
UPB05.1.009	Attività di informazione ed educazione ambientale				
05820/8020	05820/8021				
UPB05.1.010	Attività ed interventi in materia di smaltimento dei rifiuti				
00953	05004	05100	05110	05111	
05112					
UPB05.1.011	Attività ed interventi per la tutela ed il risanamento dell'aria				
02160	04800/8020	04800/8021	05819		
UPB05.1.012	Sviluppo del termalismo				
05400					
UPB05.1.013	Cave miniere e acque minerali				
05940	05945	05955			
UPB05.1.014	Protezione civile e prevenzione dai rischi				
01501	02848	02849	02850	02851	
04951					
UPB05.1.015	Contributi per studi in materia di strumenti urbanistici				
05815	05871				
UPB05.1.016	Attività e programmi finalizzati alla salvaguardia del territorio				
05853	05862/8006	05862/8007	05862/8008	05862/8009	
UPB05.1.017	Funzioni delegate alle provincie in materia di risorse idriche e gestione del bacino del lago Trasimeno				
00852	05011	05012			

## SUDDIVISIONE DELLE U.P.B. PER CAPITOLI (ART. 39 L.R. N. 13 DEL 28/02/2000)

Pagina 14

<b>UPB05.1.018</b>	<b>Gestione, manutenzione e ampliamento della rete idrometeorologica</b>				
04950	05002				
<b>UPB05.2.001</b>	<b>Studi per la prevenzione del rischio sismico</b>				
07054					
<b>UPB05.2.002</b>	<b>Consolidamento e trasferimento abitati colpiti o minacciati da movimenti franosi o dissesti idrogeologici</b>				
08560	08600	08605/4036	08605/4039	08605/4041	
08605/4166	08605/4167	08605/4170	08605/4171	08605/4172	
08622	08623	08909/6399	08909/6402	08909/6403	
08909/6404	08909/6405	08909/6406	08909/6407	08909/6408	
08909/6412	08909/6413	08909/6414	08909/6415	08909/6416	
08909/6418	08909/6419	08909/6420	08909/6421	08909/6422	
08909/6425	08909/6426	08909/6427	08909/6428	08909/6429	
08909/6430	08909/6431	08909/6432	08909/6434	08909/6436	
08909/6438	08909/6439	08918/4016	08918/4017	08931	
<b>UPB05.2.003</b>	<b>Attività ed interventi per la tutela ed il risanamento delle acque</b>				
08570	08572	08573	08574	08650	
08652	08710	08851	08852	08881	
08920	08921	08930	08933	08937	
08944	08954/8020	08954/8025	08954/8038	08956/8005	
08956/8025	08956/8038	08957	08958	08978	
08979	08980	08981	08982	08984	
08985	08986	08989	08991	09060	
09550	09757/7525				
<b>UPB05.2.004</b>	<b>Progetti finanziati con risorse comunitarie per interventi nei parchi e nelle aree protette</b>				
09671/7530	09671/7531	09672	09673	09676	
<b>UPB05.2.005</b>	<b>Interventi nelle aree naturali protette e per la valorizzazione dei beni ambientali</b>				
08883	08904	09660	09739	09740	
09764					
<b>UPB05.2.006</b>	<b>Attività ed interventi per il risanamento dell'aria</b>				
09100	09110				
<b>UPB05.2.007</b>	<b>Servizi informatici per il territorio</b>				
08949	09670/7530	09670/7531	09674	09675	
<b>UPB05.2.008</b>	<b>Attività ed interventi in materia di smaltimento rifiuti</b>				

## SUDDIVISIONE DELLE U.P.B. PER CAPITOLI (ART. 39 L.R. N. 13 DEL 28/02/2000)

Pagina 15

08879 08882

**UPB05.2.009 Monitoraggio ambientale e sistema informativo**  
08530 08531

**UPB05.2.010 Interventi per il ripristino e il miglioramento delle condizioni civili e ambientali**  
07351 08964 09240

**UPB05.2.011 Lago Trasimeno: interventi volti al mantenimento e miglioramento del bacino imbrifero**  
08625/4205 08919

**UPB05.2.012 Prevenzione e riduzione del rischio idrogeologico**

07105	08550/4018	08550/4019	08553	08557/4032
08557/4033	08557/4034	08557/4036	08557/4037	08557/4038
08557/4039	08557/4041	08565	08614	08625/4200
08918/4011	08918/4013	08918/4014	08918/4015	08929/4162
08929/4163	08929/4164	08929/4165	08932	08934
08935	08936/3999	08936/4000	08936/4001	08936/4002
08936/4003	08936/4004	08936/4005	08936/4006	08936/4007
08936/4008	08936/4009	08938	08939	08942
08943	08946	08947/4045	08947/4046	08948/4149
08948/4150	08948/4151	08948/4152	08948/4153	08948/4154
08948/4155	08948/4156	08948/4157	08948/4158	08948/4159
08948/4160	08948/4161	08948/4169	08948/4173	08948/4174
08953	08959	08963	09680	

**UPB05.2.013 Docup ob.2 2000-2006-Misura 1.1 - Riqualificazione dell'offerta insediativa per le attività produttive (sistemi inf., monitoraggio ambientale, progettazione)**

09605/8016	09605/8020	09605/8025	09605/8038	09606/8016
09606/8020	09606/8025	09606/8038		

**UPB05.2.014 Docup ob.2 2000/2006-Misura 3.2a)-Valorizzazione delle risorse naturali e culturali (Interventi su beni ambientali).**

09654/8016	09654/8020	09654/8025	09654/8038	09655/8016
09655/8020	09655/8025	09655/8038		

**UPB05.2.015 Docup Ob.2 2000/2006 - Misura 3.3 - Infrastrutture ambientali**

09658/8016	09658/8020	09658/8025	09658/8038	09659/8016
09659/8020	09659/8025	09659/8038	09661/8016	09661/8020
09661/8025	09661/8038	09662/8016	09662/8020	09662/8025
09662/8038	09663/8016	09663/8020	09663/8025	09663/8038
09664/8016	09664/8020	09664/8025	09664/8038	

## SUDDIVISIONE DELLE U.P.B. PER CAPITOLI (ART. 39 L.R. N. 13 DEL 28/02/2000)

Pagina 16

<b>UPB05.2.016</b>	<b>Intesa istituzionale di programma-Interventi in materia di difesa del suolo</b>	08624/3995	08624/3996	08624/3997	08624/3998
<b>UPB06.1.001</b>	<b>Tenuta albi del settore trasporti</b>	03030	03050		
<b>UPB06.1.002</b>	<b>Finanziamento dei servizi di trasporto pubblico</b>	03002	03126	03127	03129
		03145	03146		03135
<b>UPB06.1.003</b>	<b>Ripiano disavanzi di esercizio delle aziende di trasporto pubblico</b>	03138	03141	03142	03143
<b>UPB06.1.004</b>	<b>Studi, progettazione e valutazione impatto ambientale per le infrastrutture relative alla mobilità</b>	00706	03000	03003	03151
<b>UPB06.1.005</b>	<b>Progetti di risparmio energetico termie e save</b>	03010/8020	03010/8023	03011/8020	03011/8023
		05865/8023	05865/8024		05865/8020
<b>UPB06.1.006</b>	<b>Studi e attività finalizzate alla elaborazione di programmi in materia di trasporto merci</b>	03040			
<b>UPB06.2.001</b>	<b>Investimenti nel settore dei trasporti pubblici</b>	07402	07406	07407	07411
<b>UPB06.2.002</b>	<b>Interventi sulle infrastrutture stradali</b>	07378	07379	07381	07408
		08995/4010	08995/4020	08995/9998	09000
		09010	09080	09759/7012	08990
<b>UPB06.2.003</b>	<b>Interventi nelle infrastrutture ferroviarie</b>	07371	07372		
<b>UPB06.2.004</b>	<b>Altri interventi (aeroporti, parcheggi, piste ciclabili, ...)</b>	07418	07421	07422	07429
		09677	09759/7011	09759/7013	09005
<b>UPB06.2.005</b>	<b>Realizzazione di centri merci</b>	07425	07430		

## SUDDIVISIONE DELLE U.P.B. PER CAPITOLI (ART. 39 L.R. N. 13 DEL 28/02/2000)

Pagina 17

**UPB06.2.006**      **Infrastrutture viarie finanziate mediante l'impiego di risorse derivanti dal fondo regionale per la programmazione negoziata**

08996

**UPB06.2.007**      **Intesa Istituzionale di Programma - Interventi in materia di infrastrutture viarie, ferroviarie e aeroportuali**

09768/8012      09769/8012      09769/8020

**UPB07.1.001**      **Attività di prevenzione e di repressione degli incendi**

04119      04120      04121

**UPB07.1.002**      **Gestione del patrimonio agro - forestale e bonifica montana**

04007	04010	04020	04030	04040
04041	04045	04051	04052	04060
04061	04065	04066	04080	04090
04105/2060	04105/2440	04105/2442	04105/2445	04106/2442
04141	04144	04145	04146	04150
04159	04160	04161	04170	04172
04173	04174	04176	05842/8020	05842/8029

**UPB07.1.003**      **Aiuti all'insediamento e all'associazionismo nel settore agricolo**

03776/8020	03776/8032	03776/8055	03777	03850
03865/8020	03865/8025	03865/8032	03865/8055	03890

**UPB07.1.004**      **Sistemi di qualità e qualificazione delle produzioni**

03590	03852	03855/2300	03855/2310	03855/9998
03858/8020	03858/8025	03858/8032	03858/8055	03859/8020
03859/8025	03859/8032	03859/8055		

**UPB07.1.005**      **Ripianamento disavanzi E.S.A.U.**

03800      03805

**UPB07.1.006**      **Agevolazioni straordinarie connesse ad eventi sismici**

03770      03886

**UPB07.1.007**      **Interventi a favore della cooperazione, associazionismo e dei singoli agricoltori**

03540	03830	03860	03892	03894
03895	03896	03897	03898	03905

## SUDDIVISIONE DELLE U.P.B. PER CAPITOLI (ART. 39 L.R. N. 13 DEL 28/02/2000)

Pagina 18

<b>UPB07.1.008</b>	<b>Promozione, informazione e rilevamento dati nel settore agricolo</b>				
00730/1060	03560	03561	03565	03600	
03670/8020	03670/8025	03670/8032	03670/8055	03680	
03745	03790	03910			
<b>UPB07.1.009</b>	<b>Bonifica ed irrigazione</b>				
03505	03769				
<b>UPB07.1.010</b>	<b>Interventi in zootecnia</b>				
03740	03881	03882			
<b>UPB07.1.011</b>	<b>Interventi nel settore della pesca professionale</b>				
04180	04200	04201	04220/2250	04220/2252	
04221/2252	04222	04223	04224	04280	
04284	04285	04286			
<b>UPB07.1.012</b>	<b>Contributi alle associazioni professionali dei coltivatori</b>				
03780	03781				
<b>UPB07.1.013</b>	<b>Finanziamenti nel settore della programmazione faunistica</b>				
04190/2010	04190/2090	04190/6060	04190/6260	04190/6270	
04190/9998	04192	04195/6060	04195/6061	04195/6270	
04195/6290	04195/9998	04196	04197	04198	
<b>UPB07.1.014</b>	<b>Politiche per lo sviluppo rurale</b>				
03861	03863				
<b>UPB07.2.001</b>	<b>Protezione delle foreste e investimenti sul patrimonio forestale</b>				
08179	08186/8020	08186/8025	08186/8032	08186/8055	
08301	08302	08380	08418	08470	
<b>UPB07.2.002</b>	<b>Interventi in materia di forestazione ed economia montana</b>				
07703	08193/8020	08193/8025	08193/8032	08193/8055	
08196/8020	08196/8025	08196/8055	08295	08321	
08330	08331	08340	08349/2420	08350/2420	
08350/2430	08353	08390	08416	08422	
08425	08426	08472			
<b>UPB07.2.003</b>	<b>Aiuti agli investimenti nelle strutture di produzione, trasformazione e commercializzazione di prodotti agricoli</b>				
07645/2200	07646/2525	07665/2040	07665/2160	07666/2017	
07666/2020	07666/2040	07666/2050	07666/2070	07666/2080	

## SUDDIVISIONE DELLE U.P.B. PER CAPITOLI (ART. 39 L.R. N. 13 DEL 28/02/2000)

Pagina 19

07666/2091	07666/2120	07666/2130	07666/2430	07667/2041
07667/2065	07667/2105	07667/2106	07667/2135	07667/2190
07667/2200	07667/2240	07667/2272	07667/2392	07667/2423
07667/2438	07667/2449	07667/2460	07667/2470	07667/2471
07667/2490	07667/2497	07667/2498	07667/9998	07672/2392
07672/2449	07672/2497	07673	07676/2240	07676/2272
07676/2460	07676/9998	07685/2272	07685/9998	07688
07690	07697/2020	07697/2050	07697/2060	07697/2070
07697/2100	07697/2130	07697/2190	07697/2240	07697/2250
07697/2290	07697/2455	07697/9998	07792	07820/2010
07820/2015	07820/2017	07820/2020	07820/2035	07820/2040
07820/2041	07820/2050	07820/2065	07820/2090	07820/2091
07820/2110	07820/2120	07820/2122	07820/2130	07820/2135
07820/2160	07820/2190	07820/2198	07820/2200	07820/2290
07820/2295	07820/2422	07820/2425	07820/2430	07820/2432
07820/2434	07820/2435	07820/2436	07820/2437	07820/2438
07820/2439	07820/2446	07820/2447	07820/2448	07820/2455
07820/2460	07820/2465	07820/2470	07820/2475	07820/2477
07820/2478	07820/2479	07820/2485	07820/2488	07820/2490
07820/2491	07820/2497	07820/2570	07820/2610	07820/2616
07820/2617	07820/2618	07820/2619	07820/2620	07820/2621
07820/2622	07820/2623	07820/2624	07820/2625	07820/2626
07820/2627	07820/2628	07820/2629	07820/2630	07820/2631
07820/2632	07820/2633	07820/2760	07820/2765	07820/2770
07820/2775	07820/2780	07820/2785	07820/2786	07820/2787
07820/9998	07821/2198	07821/2200	07821/2491	07821/2785
07910/2280	07910/2400	07910/9998	07998	08165/8015
08166/8015	08166/8030	08167/8015	08167/8030	08168/8015
08169/8015	08169/8030	08170/8015	08170/8030	08189/2501
08189/2502	08194/8020	08194/8025	08194/8032	08194/8055
08197/8020	08197/8025	08197/8055		

**UPB07.2.004 Politiche per l'innovazione e servizi**

07620	07709	07713	07714	07822
07823	07824/2174	07824/2177	08184/8020	08184/8025
08184/8032	08184/8055			

**UPB07.2.005 Investimenti in materia di bonifica, irrigazione e miglioramento fondiario**

07505	07510	07550	07640	07645/2210
07645/2220	07646/2530	07656/2595	07656/2600	07663/2352
07663/2360	07663/2361	07663/9998	07666/2370	07666/2392
07666/9998	07675/2270	07675/9998	07694	07790
07940	08011	08171	08187/8020	08187/8025
08187/8055	09759/7010	09759/7014	09759/7015	

**UPB07.2.006 Interventi vari relativi a contributi in conto interessi**

07071	07661/2400	07662/2410	07662/2460	07663/2350
07664/2414	07666/2390	07667/2270	07667/2495	07670
07680/2270	07680/2272	07680/9998	07685/2270	07695
07696/8020	07696/8032	07698	07699	07700
07701/2010	07701/2020	07701/2110	07701/2120	07701/2320
07701/2325	07701/2330	07701/2335	07701/2430	07701/2495

## SUDDIVISIONE DELLE U.P.B. PER CAPITOLI (ART. 39 L.R. N. 13 DEL 28/02/2000)

Pagina 20

07701/9998	07702	07705	07707	07708
07715	07720	07730	07760/2280	07760/2400
07760/9998	07970	07995	07997	07999
08000	08001	08002	08004	08005/2122
08005/2195	08005/2198	08010	08095	08100
08101	08102	08103	08104	08110
08111	08120	08141	08142	08155/2540
08155/2550	08160	08161	08164	08210
08220	08260	08280	08285	08450

**UPB07.2.007 Comunicazione ed educazione alimentare, automazione e rilevamento dati e statistiche**

07824/2172	07824/2175	07824/2176
------------	------------	------------

**UPB07.2.008 Attività agrituristica**

07666/2380	08157/8020	08157/8025	08157/8032	08157/8055
08158	08159	08162	08163	

**UPB07.2.009 Interventi vari nel settore zootecnico**

07651/8020	07651/8025	07651/8055	07652/8020	07652/8025
07652/8055	07653/8020	07653/8025	07653/8055	07659
07660/2250	07660/2560	07660/9998	07661/2010	07661/2020
07661/2040	07661/2050	07661/2065	07661/2070	07661/2080
07661/2090	07661/2100	07661/2110	07661/2120	07661/2130
07661/2195	07661/2196	07661/2315	07661/2330	07661/2405
07661/2441	07661/2473	07661/2492	07661/2493	07661/2498
07661/2616	07661/2750	07661/9998	07668	07671
07678/8029	07678/8032	07679	07686/2500	07686/2505
07686/2510	07686/2515	07686/2520	07710	07711
07815	07824/2171	07826	07947	07996
08060	08140	08144	08150	08182/8020
08182/8025	08182/8032	08182/8055	08507	08508

**UPB07.2.010 Interventi a favore di colture mediterranee, olivicoltura, viticoltura e nel settore ortofrutticolo**

07650	07662/2040	07662/2050	07662/2160	07662/2392
07662/2412	07662/2422	07662/2465	07662/9998	07664/2415
07664/2450	07665/2450	07665/9998	07669	07687
07689				

**UPB07.2.011 Attività istituzionali**

07818/2480	07819/2480	07820/2480	07820/2481	07821/2480
07821/2481	08183/8020	08183/8025	08183/8032	08183/8055

**UPB07.2.012 Iniziative volte alla diffusione di prodotti agricoli di qualità**

07674/8020	07674/8021	07674/8029	07824/2173
------------	------------	------------	------------

## SUDDIVISIONE DELLE U.P.B. PER CAPITOLI (ART. 39 L.R. N. 13 DEL 28/02/2000)

Pagina 21

<b>UPB07.2.013</b>	<b>Finanziamenti nel settore della programmazione faunistica</b>				
08181/8020	08181/8025	08181/8032	08181/8055	08509	
<b>UPB07.2.014</b>	<b>Politiche per lo sviluppo rurale</b>				
07681	07682	08178	08188		
<b>UPB08.1.001</b>	<b>Spese per la realizzazione di programmi di iniziativa comunitaria</b>				
00728/8020	00728/8025	00728/8038	00739/8020	00739/8025	
00739/8038	00739/8045	00739/8055	05501/8020	05501/8055	
05502/8020	05502/8023	05518			
<b>UPB08.1.002</b>	<b>Contributi a favore dell'artigianato</b>				
05520	05575	05624	05628		
<b>UPB08.1.003</b>	<b>Valorizzazione delle attività multimediali</b>				
05504	05636/8020	05636/8025	05636/8038	05641/8020	
05641/8025	05641/8038				
<b>UPB08.1.004</b>	<b>Azioni per l'imprenditoria femminile</b>				
05508/8020	05508/8021				
<b>UPB08.1.005</b>	<b>Contributi per attività di Animazione economica</b>				
05638/8020	05638/8025	05638/8038			
<b>UPB08.1.006</b>	<b>Promozione e diffusione dell'innovazione</b>				
05637/8020	05637/8025	05637/8038			
<b>UPB08.1.007</b>	<b>Ricerca ed attrazione iniziative esogene</b>				
05639/8020	05639/8025	05639/8038			
<b>UPB08.1.008</b>	<b>Interventi rivolti ad agevolare l'accesso al credito delle imprese artigiane</b>				
05576	05601	05605	05610	05623	
<b>UPB08.1.009</b>	<b>Interventi in favore dell'associazionismo e della cooperazione nel settore dell'artigianato</b>				
05515	05555	05560	05561	05562	
05563	05569				
<b>UPB08.1.010</b>	<b>Iniziative per la promozione e sostegno dell'artigianato</b>				
05500	05503	05505	05506	05507	
05525	05553	05568	05571	05572	
05574					

## SUDDIVISIONE DELLE U.P.B. PER CAPITOLI (ART. 39 L.R. N. 13 DEL 28/02/2000)

Pagina 22

<b>UPB08.1.011</b>	<b>Servizi reali ed innovazione tecnologica nel settore dell'artigianato</b>			
05509	05510	05554		
<b>UPB08.1.012</b>	<b>Interventi in favore del commercio</b>			
05570	05690	05731		
<b>UPB08.1.013</b>	<b>Informazione e tutela dei consumatori</b>			
05680	05685	05701	05702	
<b>UPB08.1.014</b>	<b>Sostegno alle Piccole e Medie Industrie</b>			
02979/8020	02979/8025	02979/8038		
<b>UPB08.1.015</b>	<b>Oneri per gli apprendisti artigiani</b>			
02801	02802			
<b>UPB08.2.001</b>	<b>Contributi per lo sviluppo imprenditoriale</b>			
09391	09392	09393	09396	
<b>UPB08.2.002</b>	<b>Fondo unico regionale per le attività produttive industriali</b>			
09394				
<b>UPB08.2.003</b>	<b>Aiuti alle imprese per investimenti ambientali</b>			
09431/8020	09431/8025	09431/8038	09475/8020	09475/8025
09475/8038	09476/8020	09476/8025	09476/8038	09485/8020
09485/8025	09485/8038	09491/8020	09491/8025	09491/8038
09492/8020	09492/8025	09492/8038	09496/8020	09496/8025
09496/8038	09536/8025	09536/8038	09537/8038	09757/7511
09757/7519	09757/7520			
<b>UPB08.2.004</b>	<b>Partecipazione al Consorzio fidi regionale per interventi di sostegno a favore dell'artigianato</b>			
09456				
<b>UPB08.2.005</b>	<b>Interventi finanziati nell'ambito di programmi di iniziativa comunitaria</b>			
09470/8020	09470/8025	09470/8038	09471/8020	09471/8025
09471/8038	09472/8020	09472/8025	09472/8038	09493/8020
09493/8025	09493/8038	09494/8020	09494/8025	09494/8038
09495/8020	09495/8025	09495/8038	09497/8020	09497/8025
09497/8038				
<b>UPB08.2.006</b>	<b>Aiuti agli investimenti delle imprese</b>			
09477/8020	09477/8025	09477/8038	09486/8020	09486/8025

## SUDDIVISIONE DELLE U.P.B. PER CAPITOLI (ART. 39 L.R. N. 13 DEL 28/02/2000)

Pagina 23

09486/8038 09757/7521

**UPB08.2.007 Sostegno alla creazione di nuove imprese**09479/8020 09479/8025 09479/8038 09487/8020 09487/8025  
09487/8038 09490/8020 09490/8025 09490/8038 09757/7512**UPB08.2.008 Servizi finanziari alle imprese cofinanziati con i fondi dell'Unione Europea nel quadro di Documenti di programmazione (Docup)**

09489/8020 09489/8025 09489/8038 09757/7523

**UPB08.2.009 Contributi della Regione per la Societa' per la promozione dello sviluppo economico dell'Umbria (Sviluppumbria)**

09500/3100 09500/3110 09541 09560

**UPB08.2.010 Interventi finanziati nell'ambito del Programma comunitario RETEX**

09395 09430/8020 09430/8025 09430/8038

**UPB08.2.011 Servizi reali alle imprese e interventi per la diffusione dell'innovazione tecnologica**09478/8020 09478/8025 09478/8038 09488/8020 09488/8025  
09488/8038 09503**UPB08.2.012 Interventi per la diffusione dell'innovazione tecnologica**

09757/7513 09757/7517

**UPB08.2.013 Investimenti rivolti ad agevolare l'accesso al credito delle imprese artigiane**

09420 09455 09461

**UPB08.2.014 Investimenti in favore dell'associazionismo e della cooperazione nel settore dell'artigianato**

09426 09511/3030 09511/3040 09565

**UPB08.2.015 Investimenti a favore dell'insediamento in aree attrezzate delle imprese artigiane**

09401 09405 09501

**UPB08.2.016 Investimenti in favore dell'artigianato artistico**

09540/6150 09540/6160 09540/9998

**UPB08.2.017 Contributi per interventi finalizzati alla riduzione dei consumi energetici**

## SUDDIVISIONE DELLE U.P.B. PER CAPITOLI (ART. 39 L.R. N. 13 DEL 28/02/2000)

Pagina 24

07110	08916	09555	09556	09557
09755				

**UPB08.2.018** Fondi relativi a convenzione con l'Enel per la costruzione della nuova Centrale di Pietrafitta

09758

**UPB08.2.019** Investimenti in favore del commercio

09585	09601	09602	09748/8020	09748/8025
09748/8038	09757/7510			

**UPB08.2.020** Docup Ob.2 (2000/2006)-Misura 1.1-Riqualificazione dell'offerta insediativa per le attività produttive (interventi infrastrutturali)

09603/8016	09603/8020	09603/8025	09603/8038	09604/8016
09604/8020	09604/8025	09604/8038		

**UPB08.2.021** Docup Ob.2 2000/2006 - Misura 1.2 - Promozione del territorio, marketing d'area

09607/8016	09607/8020	09607/8025	09607/8038	09608/8016
09608/8020	09608/8025	09608/8038	09609/8016	09609/8020
09609/8025	09609/8038	09610/8016	09610/8020	09610/8025
09610/8038				

**UPB08.2.022** Docup Ob.2 2000/2006 - Misura 2.1 - Sostegno allo sviluppo dei sistemi produttivi locali (Industria, artigianato, imprenditoria giovanile e femminile)

09617/8016	09617/8020	09617/8025	09617/8038	09618/8016
09618/8020	09618/8025	09618/8038	09619/8016	09619/8020
09619/8025	09619/8038	09620/8016	09620/8020	09620/8025
09620/8038	09621/8016	09621/8020	09621/8025	09621/8038
09622/8016	09622/8020	09622/8025	09622/8038	09623/8016
09623/8020	09623/8025	09623/8038	09624/8016	09624/8020
09624/8025	09624/8038	09625/8016	09625/8020	09625/8025
09625/8038	09626/8016	09626/8020	09626/8025	09626/8038

**UPB08.2.023** Docup Ob.2 2000/2006 - Misura 2.1 - Sostegno allo sviluppo dei sistemi produttivi locali (Commercio)

09633/8016	09633/8020	09633/8025	09633/8038	09634/8016
09634/8020	09634/8025	09634/8038		

**UPB08.2.024** Docup Ob.2 2000/2006 - Servizi alle imprese, innovazione, animazione economica

09635/8016	09635/8020	09635/8025	09635/8038	09636/8016
09636/8020	09636/8025	09636/8038	09637/8016	09637/8020
09637/8025	09637/8038	09638/8016	09638/8020	09638/8025
09638/8038	09639/8016	09639/8020	09639/8025	09639/8038
09640/8016	09640/8020	09640/8025	09640/8038	09641/8016
09641/8020	09641/8025	09641/8038	09642/8016	09642/8020
09642/8025	09642/8038			

## SUDDIVISIONE DELLE U.P.B. PER CAPITOLI (ART. 39 L.R. N. 13 DEL 28/02/2000)

Pagina 25

**UPB08.2.025 Docup Ob.2 2000/2006 - Misura 2.3 - Servizi finanziari alle imprese**

09643/8016	09643/8020	09643/8025	09643/8038	09644/8016
09644/8020	09644/8025	09644/8038	09645/8016	09645/8020
09645/8025	09645/8038	09646/8016	09646/8020	09646/8025
09646/8038	09647/8016	09647/8020	09647/8025	09647/8038
09648/8016	09648/8020	09648/8025	09648/8038	09649/8016
09649/8020	09649/8025	09649/8038	09651/8016	09651/8020
09651/8025	09651/8038			

**UPB08.2.026 Docup ob.2 (2000/2006)-Misura 3.1-Sostegno alle imprese per la tutela e la riqualificazione dell'ambiente**

09652/8016	09652/8020	09652/8025	09652/8038	09653/8016
09653/8020	09653/8025	09653/8038		

**UPB09.1.001 Interventi a favore della promozione e commercializzazione del turismo anche per le funzioni di delega**

05249/8020	05249/8025	05249/8038	05251/8020	05251/8025
05251/8038	05301	05302	05303	05304
05305	05311	05350	05351	

**UPB09.2.001 Interventi a favore di strutture e infrastrutture turistiche**

09249/8020	09249/8025	09249/8045	09288	09295/8015
09302	09321/8020	09321/8025	09321/8038	09321/8065
09510/5000	09785/8020	09785/8021		

**UPB09.2.002 Attività di sostegno alle imprese e operatori turistici**

09262	09263	09275	09276	09280
09281	09287	09289	09291	09292
09319/8020	09319/8025	09319/8038	09319/8065	09757/7514
09757/7515				

**UPB09.2.003 Docup ob.2 2000-2006-Sostegno allo sviluppo degli operatori turistici**

09627/8016	09627/8020	09627/8025	09627/8038	09628/8016
09628/8020	09628/8025	09628/8038	09629/8016	09629/8020
09629/8025	09629/8038	09630/8016	09630/8020	09630/8025
09630/8038				

**UPB09.2.004 Docup Ob.2 2000/2006-Misura 3.4-Promozione a fini turistici dei sistemi culturali e ambientali (Promozione pubblica)**

09669/8016	09669/8020	09669/8025	09669/8038	09678/8016
09678/8020	09678/8025	09678/8038		

## SUDDIVISIONE DELLE U.P.B. PER CAPITOLI (ART. 39 L.R. N. 13 DEL 28/02/2000)

Pagina 26

<b>UPB10.1.001</b>	<b>Interventi per il diritto allo studio nell'ambito dell'istruzione prescolastica, primaria e secondaria</b>				
00925/6040	00925/6050	00925/6060	00925/6070	00925/9998	
00926	00927	00928	00950	00951	
00952					
<b>UPB10.1.002</b>	<b>Interventi per il diritto allo studio nell'ambito dell'istruzione universitaria</b>				
00931	00932	00933	00934		
<b>UPB10.1.003</b>	<b>Attività ricreative, sport e tempo libero</b>				
01036	01041	01046	01050	02875	
<b>UPB10.1.004</b>	<b>Interventi a sostegno delle attività culturali</b>				
00985/6170	00985/6180	00985/6190	00985/6200	00985/6205	
00985/9998	00986	00995	01007	01009	
<b>UPB10.1.005</b>	<b>Interventi a sostegno delle attività teatrali, musicali e dello spettacolo</b>				
01012	01013	01014	01015	01016	
<b>UPB10.1.006</b>	<b>Interventi in materia di biblioteche</b>				
00987	01001	01002	01003	01004	
01019	01020	01021	01022		
<b>UPB10.1.007</b>	<b>Interventi a favore del sistema museale regionale</b>				
00770	00980	00988	00989	00992	
01011	01017	01018			
<b>UPB10.2.001</b>	<b>Interventi e contributi per la costruzione ed il recupero dell'edilizia scolastica</b>				
06635	06645	06646	06647	06650	
06652	06670/6080	06670/6090	06670/9998	06690	
<b>UPB10.2.002</b>	<b>Edilizia sportiva</b>				
06891	06920				
<b>UPB10.2.003</b>	<b>Interventi a favore dei teatri storici</b>				
06821	09759/7016				
<b>UPB10.2.004</b>	<b>Investimenti per edilizia bibliotecaria, archivistica e per raccolta di beni storici e culturali</b>				
06792	06794	06818	06819	06820	
06822	06823	06824			

## SUDDIVISIONE DELLE U.P.B. PER CAPITOLI (ART. 39 L.R. N. 13 DEL 28/02/2000)

Pagina 27

<b>UPB10.2.005</b>	<b>Investimenti per il sistema museale regionale</b>				
06825	06830	06831	06832	06835	
06839/8020	06839/8025	06839/8038	09749/8020	09749/8025	
09749/8038	09751	09753/8020	09753/8021	09753/8025	
09753/8038	09757/7516	09757/7522	09759/7017		
<b>UPB10.2.006</b>	<b>Interventi di ricostruzione di beni e servizi culturali</b>				
06838					
<b>UPB10.2.007</b>	<b>Interventi regionali per il Giubileo 2000</b>				
09775					
<b>UPB10.2.008</b>	<b>Accordo di programma quadro in materia di beni e attivita' culturali-Intesa istituzionale di programma</b>				
06836					
<b>UPB10.2.009</b>	<b>Strutture museali e beni culturali finanziati mediante impiego di risorse derivanti dal fondo regionale per la programmazione negoziata</b>				
06837					
<b>UPB10.2.010</b>	<b>Docup ob.2 2000/2006-Misura 3.2b)-Valorizzazione delle risorse naturali e culturali (Interventi su beni culturali)</b>				
09656/8016	09656/8020	09656/8025	09656/8038	09657/8016	
09657/8020	09657/8025	09657/8038			
<b>UPB11.1.001</b>	<b>Agenzia Umbria lavoro e centri per l'impiego</b>				
02925/8020	02925/8021	02925/8023	02948	02949	
02996					
<b>UPB11.1.002</b>	<b>Iniziative ed interventi a favore dell'occupazione</b>				
02928/8020	02928/8021	02928/8023	02933/8020	02933/8021	
02933/8023	02934/8020	02934/8021	02934/8023	02935/8020	
02935/8021	02935/8023	02936/8020	02936/8021	02936/8023	
02937/8020	02937/8021	02937/8023	02966	02967	
02969	02972	02973	02974		
<b>UPB11.1.003</b>	<b>Qualificazione e riqualificazione professionale</b>				
02926/8020	02926/8021	02926/8023	02927/8020	02927/8021	
02927/8023	02929/8020	02929/8021	02929/8023	02930/8020	
02930/8021	02930/8023	02931/8020	02931/8021	02931/8023	
02938/8020	02938/8021	02938/8023	02939/8020	02939/8021	
02939/8023	02950/8020	02950/8045	02950/8070	02951/8020	
02951/8045	02951/8070	02952/8020	02952/8045	02952/8070	
02953/8020	02953/8045	02953/8070	02954/8020	02954/8045	

## SUDDIVISIONE DELLE U.P.B. PER CAPITOLI (ART. 39 L.R. N. 13 DEL 28/02/2000)

Pagina 28

02954/8070	02955/8020	02955/8045	02955/8070	02956/8025
02956/8045	02957	02958/8025	02958/8045	02959
02960/6010	02960/6020	02960/9998	02961	02962
02965/6010	02965/6020	02965/6610	02965/6614	02965/6616
02965/6620	02965/9998	02968	02970	02971/6010
02971/6020	02971/6610	02971/6614	02971/6617	02971/6618
02971/6620	02971/9998	02975/6610	02975/6620	02976
02978/8020	02978/8045	02978/8070	02980	02990
02992/8045	02992/8070	02993/8020	02993/8025	02993/8045
02993/8070	02994/8020	02994/8025	02994/8045	02994/8070
02995				

**UPB11.1.004 Aggiornamento imprenditoriale ed educazione permanente**

02932/8020	02932/8021	02932/8023	02941	02960/6030
02965/6615	02971/6615	02975/6615	02977	

**UPB11.2.001 Attività legate ai servizi alle persone**

09733/8020	09733/8025	09733/8045	09733/8070	09738/8020
09738/8025	09738/8045	09738/8070	09746/8020	09746/8070

**UPB11.2.002 Investimenti in favore dell'occupazione**

06505/1910	09746/8045	09770	09771	
------------	------------	-------	-------	--

**UPB11.2.003 Investimenti per la formazione professionale**

02945

**UPB11.2.004 Investimenti in favore dell'occupazione**

09258/8020	09258/8025	09258/8045		
------------	------------	------------	--	--

**UPB12.1.001 Funzioni regionali connesse al patrimonio del servizio sanitario nazionale**

02160

**UPB12.1.002 Prevenzione cura e lotta alle dipendenze**

02163

**UPB12.1.003 Spese per i compiti di programmazione, ricerca, valutazione ed indirizzo del servizio sanitario regionale**

02151	02158	02166	02167	02170
-------	-------	-------	-------	-------

**UPB12.1.004 Progetti speciali ed obiettivi di rilievo nazionale**

02130/8021	02130/8040	02131/8040	02133	02134
02135	02140	02141	02155	02168
02230	02232	02243/8021	02243/8040	02244
02272/8021	02272/8040	02470	02541	<u>02835</u>

## SUDDIVISIONE DELLE U.P.B. PER CAPITOLI (ART. 39 L.R. N. 13 DEL 28/02/2000)

Pagina 29

02887	02902/5052	02902/8020		
<b>UPB12.1.005</b>	<b>Finanziamento dei livelli di assistenza sanitaria</b>			
02249	02250	02263	02264/5010	02264/9998
02460	02461	02462	02490	
<b>UPB12.1.006</b>	<b>Finanziamento disavanzi pregressi delle Aziende sanitarie e quote arretrate</b>			
02246	02247	02248	02252	02267
02275	02276			
<b>UPB12.1.007</b>	<b>Spese per funzioni generali e di supporto all'attività delle strutture regionali in sanità</b>			
02156	02169	02225		
<b>UPB12.1.008</b>	<b>Formazione e aggiornamento degli operatori sanitari</b>			
02165	02260			
<b>UPB12.1.009</b>	<b>Educazione sanitaria e promozione della salute</b>			
02227	02242/8021	02242/8040		
<b>UPB12.1.010</b>	<b>Prevenzione sui luoghi di lavoro, qualità dell'ambiente e degli alimenti</b>			
02173	02176	02195	02270	02274
<b>UPB12.1.011</b>	<b>Prevenzione e lotta contro le malattie infettive</b>			
02157	02164	02262		
<b>UPB12.1.012</b>	<b>Profilassi, risanamento veterinario e Istituto Zooprofilattico</b>			
02132/5062	02132/5063	02136	02138	02147
02310	02315	02320	02325	02330
02331	02400	02425	02440	02465
<b>UPB12.1.013</b>	<b>Spese per il funzionamento del sistema informativo sanitario e per ricerche ed indagini epidemiologiche</b>			
02145	02185/8021	02185/8040	02186	02261
<b>UPB12.1.014</b>	<b>Informazione, comunicazioni e relazioni con l'utenza</b>			
02239	02258			
<b>UPB12.1.015</b>	<b>Sicurezza nei luoghi di lavoro in edilizia</b>			
04995				

## SUDDIVISIONE DELLE U.P.B. PER CAPITOLI (ART. 39 L.R. N. 13 DEL 28/02/2000)

Pagina 30

**UPB12.1.016**      **Procedure di accreditamento delle strutture sanitarie**  
02187

**UPB12.2.001**      **Investimenti derivanti da progetti speciali ed obiettivi di rilievo nazionale**  
07250            07287            07288            07289            07290

**UPB12.2.002**      **Programma straordinario di ristrutturazione e ammodernamento del patrimonio sanitario pubblico**

07200	07210/8020	07210/8041	07210/8086	07210/8096
07211/8020	07211/8021	07211/8096	07215/8020	07215/8041
07215/8086	07215/8096	07216/8020	07216/8021	07216/8096
07221/8020	07221/8041	07221/8086	07221/8096	07222/8020
07222/8021	07222/8096	07225/8020	07225/8041	07225/8086
07225/8096	07226/8020	07226/8021	07226/8096	07230/8020
07230/8041	07230/8086	07230/8096	07230/8097	07231/8020
07231/8021	07231/8096	07232/8020	07232/8021	07232/8096
07235/8020	07235/8041	07235/8086	07235/8096	07236/8020
07236/8021	07236/8096	07240/8020	07240/8021	07240/8096
07241/8020	07241/8041	07241/8086	07241/8096	07242/8020
07242/8041	07242/8086	07242/8096	07243	

**UPB12.2.003**      **Programmi regionali del settore sanitario**  
07205            07251            07270            07280            07284  
07285/8020      07285/8021      07291

**UPB12.2.004**      **Interventi per prevenzione e lotta contro le malattie infettive**  
07286

**UPB12.2.005**      **Istituto zooprofilattico regionale e lotta al randagismo**  
07300            07310

**UPB12.2.006**      **Superamento delle barriere architettoniche**  
08914

**UPB13.1.001**      **Interventi socio assistenziali di accoglienza dei profughi albanesi**  
02717

**UPB13.1.002**      **Interventi in favore dei lavoratori emigrati e loro famiglie**  
02861            02870            02871            02872            02873

## SUDDIVISIONE DELLE U.P.B. PER CAPITOLI (ART. 39 L.R. N. 13 DEL 28/02/2000)

Pagina 31

<b>UPB13.1.003</b>	<b>Interventi socio assistenziali per la maternità, l'infanzia e l'adolescenza</b>				
02552	02554	02620	02750	02842	
02843					
<b>UPB13.1.004</b>	<b>Iniziative in materia di politiche giovanili</b>				
02550	02551	02858			
<b>UPB13.1.005</b>	<b>Contributi ad ASL, Comuni, ed altri Enti per l'espletamento di servizi e funzioni socio assistenziali</b>				
02190	02570	02836	02885/5030	02885/5040	
02885/5056	02885/5065	02885/9998	02892	02893	
02894					
<b>UPB13.1.006</b>	<b>Assistenza e soccorso a soggetti colpiti da calamità</b>				
02877					
<b>UPB13.1.007</b>	<b>Interventi a favore di soggetti disabili e portatori di handicap</b>				
02710	02885/5055	02886	02890	02891	
02895	02902/5053				
<b>UPB13.1.008</b>	<b>Interventi a favore del volontariato e sviluppo dell'associazionismo e della cooperazione sociale</b>				
02610	02844	02882	02889		
<b>UPB13.1.009</b>	<b>Azioni per le pari opportunità</b>				
02540					
<b>UPB13.1.010</b>	<b>Azioni in materia di immigrazione, diritto di asilo e protezione umanitaria</b>				
02715	02718	02855			
<b>UPB13.2.001</b>	<b>Interventi di integrazione sociale degli immigrati</b>				
07320	07321				
<b>UPB13.2.002</b>	<b>Interventi a favore del volontariato e sviluppo dell'associazionismo e della cooperazione sociale</b>				
07340	07355	09737/8020	09737/8025	09737/8038	
09747/8020	09747/8025	09747/8038	09757/7518		
<b>UPB13.2.003</b>	<b>Docup Ob.2 2000/2006-Misura 2.1-Sostegno allo sviluppo dei sistemi produttivi locali (Economia sociale)</b>				
09631/8016	09631/8020	09631/8025	09631/8038	09632/8016	

## SUDDIVISIONE DELLE U.P.B. PER CAPITOLI (ART. 39 L.R. N. 13 DEL 28/02/2000)

Pagina 32

09632/8020 09632/8025 09632/8038

**UPB14.1.001 Assistenza tecnica Obiettivi comunitari**

00727/8020 00727/8045 00727/8070 00729

**UPB14.1.002 Studi per la progettazione istituzionale regionale**

00705

**UPB14.1.003 Valutazione economica di programmi e progetti**

00715

**UPB14.1.004 Programmi e progetti comunitari non strutturali**

00712

**UPB14.2.001 Leader**

09741/8026	09741/8027	09741/8028	09741/8038	09741/8045
09741/8055	09742/8026	09742/8027	09742/8028	09742/8038
09742/8045	09742/8055	09743/8026	09743/8027	09743/8028
09743/8038	09743/8045	09743/8055	09744/8026	09744/8027
09744/8028	09744/8038	09744/8045	09744/8055	09745/8026
09745/8027	09745/8028	09745/8038	09745/8045	09745/8055

**UPB14.2.002 Programmazione negoziata**

09780 09781

**UPB14.2.003 Intesa istituzionale di programma**

09766/8012 09766/8020 09766/8023

**UPB14.2.004 Docup Ob.2 2000/2006 - Misura 4.1 - Assistenza tecnica all'attuazione, valutazione e monitoraggio**

09665/8020	09665/8021	09665/8023	09666/8020	09666/8021
09666/8023	09667/8016	09667/8020	09667/8025	09667/8038
09668/8016	09668/8020	09668/8025	09668/8038	

**UPB15.1.001 Anticipazioni di cassa, altri oneri finanziari e garanzie fidejussorie**

00660 06040 06045 06085

**UPB15.1.002 Quota interessi per amm.to mutui a carico dello Stato**06082 06083 06084 06086 06087  
06088**UPB15.1.003 Quota interessi per amm.to mutui a carico della Regione**

06080 06081

## SUDDIVISIONE DELLE U.P.B. PER CAPITOLI (ART. 39 L.R. N. 13 DEL 28/02/2000)

Pagina 33

<b>UPB15.3.001</b>	<b>Quota capitale amm.to mutui a carico dello Stato</b>				
09786	09788	09789	09793	09794	
09796	09797	09798			
<b>UPB15.3.002</b>	<b>Quota capitale amm.to mutui a carico della Regione</b>				
09790	09791	09795			
<b>UPB15.3.003</b>	<b>Restituzione anticipazioni di tesoreria e altre operazioni creditizie</b>				
09792	09799				
<b>UPB15.3.004</b>	<b>Oneri derivanti da strumenti finanziari derivati</b>				
09787					
<b>UPB16.1.001</b>	<b>Fondi speciali per spese correnti</b>				
06120	06121				
<b>UPB16.1.002</b>	<b>Fondi di riserva</b>				
06100	06110	06140			
<b>UPB16.1.003</b>	<b>Fondi vari</b>				
06061	06062				
<b>UPB16.2.001</b>	<b>Fondi speciali per spese di investimento</b>				
09700	09710				
<b>UPB16.2.002</b>	<b>Fondi per il cofinanziamento programmi di interesse regionale</b>				
09756					
<b>UPB17.1.001</b>	<b>Obiettivi 2, 5a e 5b - correnti</b>				
00735/8020	00735/8038	00736/8020	00736/8025	00736/8038	
00736/8045	00736/8055	00737/8020	00737/8038	00738/8020	
00738/8038	00738/8045	02985/8020	02985/8025	02985/8045	
02985/8046	02985/8070	02986/8020	02986/8025	02986/8038	
02986/8045	02986/8046	02986/8070	02987/8020	02987/8045	
02987/8070	02988/8020	02988/8045	02988/8070	02989/8020	
02989/8045	02989/8070	02991/8020	02991/8045	02991/8070	
03755/8020	03755/8025	03755/8032	03755/8055	03760/8020	
03760/8025	03760/8055	03866/8020	03866/8025	03866/8032	
03866/8055	03867/8020	03867/8025	03867/8032	03867/8055	
03868/8020	03868/8025	03868/8032	03868/8055	03869/8020	
03869/8025	03869/8032	03869/8055	05250/8020	05250/8025	
05250/8038	05522/8025	05522/8038	05523/8020	05523/8025	
05523/8038	05640/8020	05640/8025	05640/8038	05642/8020	
05642/8025	05642/8038	05643/8020	05643/8025	05643/8038	

## SUDDIVISIONE DELLE U.P.B. PER CAPITOLI (ART. 39 L.R. N. 13 DEL 28/02/2000)

Pagina 34

**UPB17.1.002 PIM - correnti**

00731/8020	00731/8025	00731/8035	00732/8020	00732/8025
00732/8035	00733/8020	00733/8025	00733/8035	00734/8020
00734/8035	02445/8020	02445/8030	02445/8032	02445/8035
02445/8040	02981/8020	02981/8025	02981/8035	02981/8045
02981/8070	02982/8020	02982/8025	02982/8035	02982/8045
02982/8070	02983/8020	02983/8025	02983/8045	02983/8070
02984/8020	02984/8035	03742/8020	03742/8025	03742/8035
03750/8020	03750/8025	03750/8030	03750/8032	03750/8035
05200/8020	05200/8025	05200/8035	06042	

**UPB17.2.001 Obiettivi 2, 5a e 5b - investimento**

06840/8020	06840/8025	06840/8038	08180/8020	08180/8025
08180/8032	08180/8055	08185/8020	08185/8025	08185/8032
08185/8055	08190/8020	08190/8025	08190/8032	08190/8055
08191/8020	08191/8025	08191/8032	08191/8055	08192/8020
08192/8025	08192/8032	08192/8055	08195/8020	08195/8025
08195/8032	08195/8055	08198/8020	08198/8025	08198/8032
08198/8055	08300/8020	08300/8025	08300/8032	08300/8055
08955/8020	08955/8025	08955/8038	09248/8020	09248/8025
09248/8038	09253/8020	09253/8025	09253/8038	09254/8020
09254/8025	09254/8038	09254/8045	09305/8025	09305/8038
09306/8025	09306/8038	09307/8025	09307/8038	09310/8020
09310/8025	09310/8038	09310/8065	09320/8020	09320/8025
09320/8038	09320/8065	09480/8020	09480/8025	09480/8038
09481/8020	09481/8025	09481/8038	09482/8020	09482/8025
09482/8038	09483/8020	09483/8025	09483/8038	09484/8020
09484/8025	09484/8038	09527/8025	09527/8038	09529/8025
09529/8038	09530/8025	09530/8038	09531/8025	09531/8038
09532/8025	09532/8038	09533/8025	09533/8038	09534/8020
09534/8025	09534/8038	09535/8020	09535/8025	09535/8038
09538/8020	09538/8025	09538/8038	09551/8025	09551/8038
09552/8025	09552/8038	09553/8020	09553/8025	09553/8038
09752/8020	09752/8025	09752/8038		

**UPB17.2.002 PIM - investimento**

07655/2580	07655/2585	07655/2590	07655/2605	08175/8020
08175/8025	08175/8030	08175/8032	08175/8035	08175/8050
08175/8075	08175/8085	08176/8020	08176/8025	08176/8030
08176/8032	08176/8055	08176/8085	08177/8020	08177/8025
08177/8030	08177/8032	08177/8035	08475/8020	08475/8025
08475/8030	08475/8060	08475/8080	08475/8085	08620/8020
08620/8035	08620/8041	09250	09251/8025	09251/8035
09251/8065	09252/8035	09252/8065	09255	09256
09294	09298/8020	09298/8025	09298/8035	09298/8065
09299/8020	09299/8025	09299/8035	09299/8065	09300/8020
09300/8025	09300/8035	09300/8065	09300/8095	09301/8020
09301/8025	09301/8035	09301/8065	09301/8080	09457/8020
09457/8025	09457/8035	09457/8080	09515/8020	09515/8025
09515/8035	09515/8095	09516/8020	09516/8025	09516/8035
09516/8080	09516/8095	09517/8020	09517/8025	09517/8035
09518/8020	09518/8025	09518/8035	09518/8095	09519/8020
09519/8025	09519/8035	09519/8095	09520/8020	09520/8025

## SUDDIVISIONE DELLE U.P.B. PER CAPITOLI (ART. 39 L.R. N. 13 DEL 28/02/2000)

Pagina 35

09520/8035	09520/8038	09521/8035	09522/8020	09522/8025
09522/8035	09523	09525/8020	09525/8025	09525/8035
09528/8020	09528/8025	09528/8035	09528/8038	09750/8010
09750/8015	09750/8020	09760	09761/8020	09761/8025
09761/8030	09761/8031	09761/8032	09761/8035	09761/8095
09762/8020	09762/8025	09762/8030	09762/8031	09762/8032
09762/8085	09763/8015	09763/8020	09763/8025	09763/8035
09763/8065	09763/8080	09765	09767/8025	09767/8035
09767/8090				

<b>UPB18.4.001</b>	<b>Ritenute su compensi</b>			
09800	09850	09865	09870	09880

<b>UPB18.4.002</b>	<b>Depositi cauzionali</b>			
09805	09810	09830		

<b>UPB18.4.003</b>	<b>C/c Tesoreria Centrale e Provinciale</b>			
09899	09900	09901	09902	09906

<b>UPB18.4.004</b>	<b>Altre partite di giro</b>			
09815	09860	09890	09895	09903
09905				

**BILANCIO DI PREVISIONE PER  
L'ESERCIZIO FINANZIARIO 2002**

**Tabella 'Z'**

**Elenco delle garanzie principali o sussidiarie prestate dalla Regione stessa a  
favore di Enti e/o di altri soggetti**

**(art. 32, comma 3, L.R. 28.02.2000, n. 13)**

**REGIONE DELL'UMBRIA**

Tabella 'Z'

Elenco delle garanzie principali o sussidiarie prestate dalla Regione stessa  
a favore di enti e/o di altri soggetti  
(art. 32, comma 3, L.R. 28.02.2000, n. 13)

Euro

Legge regionale	Soggetti garantiti	Garanzia regionale (valori assoluti)	Valutazione del rischio
L.R. 5/90	Cooperativa CNA Terni	406.875,00	6.510,00
L.R. 5/90	Fidimpresa Perugia	2.306.824,72	36.909,20
L.R. 5/90	Fidimpresa Terni	389.430,57	6.230,89
L.R. 5/90	Artigianfidi Perugia	1.100.391,73	17.606,27
<b>Totale L.R.5/90</b>	<b>Testo unico dell'artigianato</b>	<b>4.203.522,02</b>	<b>67.256,35</b>
<b>Annotazioni:</b>	- I dati si riferiscono alla situazione al 30 novembre 2001.		
	- Dall'inizio di operatività della legge ad oggi non risulta mai essere stata attivata la garanzia regionale.		
	- U.P.B. 15.1.001 "Anticipazioni di cassa, altri oneri finanziari e garanzie fideiussorie"		

**BILANCIO DI PREVISIONE PER  
L'ESERCIZIO FINANZIARIO 2002**

**Elenco n.1**

**Spese obbligatorie  
(Art.42, comma 4, della L.R. n.13 del 28/2/2000)**

**SPESE OBBLIGATORIE ISCRITTE NEL BILANCIO DELL'ESERCIZIO 2002  
AI SENSI DELL'ART.42, COMMA 4, DELLA L.R. N. 13 DEL 22/02/2000****Titolo I- Spese Correnti**

- UPB01.1.001 Spese di rappresentanza Giunta regionale e partecipazione a convegni
- UPB01.1.002 Consultazioni elettorali
- UPB01.1.003 Funzionamento della Giunta regionale
- UPB01.1.004 Funzionamento del Comitato Regionale di Controllo
- UPB01.1.005 Funzionamento del Consiglio Regionale
- UPB01.1.006 Spese per l'espletamento del mandato della Giunta regionale
  
- UPB02.1.003 Spese per rimborsi, accertamenti e riscossioni
- UPB02.1.004 Imposte e tasse
- UPB02.1.005 Gestione delle risorse umane
- UPB02.1.006 Formazione del personale
- UPB02.1.007 Acquisto beni e servizi di funzionamento e manutenzione
- UPB02.1.008 Comunicazioni istituzionali e stampa
- UPB02.1.009 Spese legali e contenzioso
- UPB02.1.011 Gestione del sistema informativo
- UPB02.1.012 Spese relative al Bollettino Ufficiale Regione Umbria
  
- UPB05.1.018 Gestione, manutenzione e ampliamento della rete idrometeorologica
  
- UPB07.1.008 Promozione, informazione e rilevamento dati nel settore agricolo
  
- UPB14.1.002 Studi per la progettazione istituzionale regionale
  
- UPB15.1.001 Anticipazioni di cassa, altri oneri finanziari e garanzie fidejussorie
- UPB15.1.003 Quota interessi per amm.to mutui a carico della Regione

**Titolo II - Spese di Investimento**

- UPB02.2.001 Interventi su immobili regionali

# REGIONE DELL'UMBRIA

## ELENCO N.1

**SPESE OBBLIGATORIE ISCRITTE NEL BILANCIO DELL'ESERCIZIO 2002  
AI SENSI DELL'ART.42, COMMA 4, DELLA L.R. N. 13 DEL 22/02/2000**

Pagina 2

UPB02.2.002 Partecipazioni regionali

UPB11.2.002 Investimenti in favore dell'occupazione

### Titolo III - Spese per rimborso di Mutui e Prestiti

UPB15.3.002 Quota capitale amm.to mutui a carico della Regione

UPB15.3.003 Restituzione anticipazioni di tesoreria e altre  
operazioni creditizie

**BILANCIO DI PREVISIONE PER  
L'ESERCIZIO FINANZIARIO 2002**

**Elenco n.2**

**Spese impreviste  
(Art. 43, comma 3, L.R. 28.2.2000 n. 13)**

**REGIONE DELL'UMBRIA**

Elenco n.2

Spese impreviste  
(Art. 43, comma 3, L.R. 28.2.2000 n. 13)

UPB	Oggetto
05.1.014	Protezione Civile e prevenzione dai rischi
05.2.002	Consolidamento e trasferimento abitati colpiti o minacciati da movimenti franosi o dissesti idrogeologici

**BILANCIO DI PREVISIONE PER  
L'ESERCIZIO FINANZIARIO 2002**

**Elenco n.3**

**UPB collegate ai fini delle variazioni compensative  
(Art. 46, comma 4, L.R. 28.2.2000 n. 13)**

**REGIONE DELL'UMBRIA**

Elenco n.3

UPB collegate ai fini delle variazioni compensative

(art. 46, comma 4, L.R. 28.2.2000 n. 13)

UPB	Oggetto
01.1.001	Spese di rappresentanza Giunta Regionale e partecipazione a convegni
01.1.002	Consultazione elettorali
01.1.003	Funzionamento della Giunta regionale
01.1.004	Funzionamento del Comitato Regionale di Controllo
01.1.005	Funzionamento del Consiglio Regionale
01.1.006	Spese per l'espletamento del mandato della Giunta Regionale
02.1.001	Relazioni istituzionali
02.1.003	Spese per rimborsi, accertamenti e riscossioni
02.1.004	Imposte e tasse
02.1.005	Gestione delle risorse umane
02.1.006	Formazione del personale
02.1.007	Acquisto beni e servizi di funzionamento e manutenzione
02.1.008	Comunicazioni istituzionali e stampa
02.1.009	Spese legali e contenzioso

**REGIONE DELL'UMBRIA**

Elenco n.3

UPB collegate ai fini delle variazioni compensative

(art. 46, comma 4, L.R. 28.2.2000 n. 13)

UPB	Oggetto
02.1.010	Contributi ad enti ed associazioni
02.1.011	Gestione del sistema informativo
02.2.001	Interventi su immobili regionali
02.2.002	Partecipazioni regionali
02.2.005	Docup ob.2 - 2000/2006 Misura 1.4-Sviluppo della soc.dell'informazione
03.2.008	Docup ob.2 - 2000/2006 Misura 1.3-Riqualificazione e recupero aree urbane
05.2.013	Docup ob.2 - 2000/2006 Misura 1.1-Riqualificazione dell'offerta insediativa per le attività produttive
05.2.014	Docup ob.2 - 2000/2006 Misura 3.2a-Valorizzazione delle risorse naturali e culturali (interventi su beni ambientali)
05.2.015	Docup ob.2 - 2000/2006 Misura 3.3-Infrastrutture ambientali
08.2.020	Docup ob.2 - 2000/2006 Misura 1.1-Riqualificazione dell'offerta insediativa per le attività produttive (Interventi infrastrutturali)
08.2.021	Docup ob.2 - 2000/2006 Misura 1.2-Promozione del territorio, marketing d'area
08.2.022	Docup ob.2 - 2000/2006 Misura2.1-Sostegno allo sviluppo dei sistemi produttivi locali (industria,artigianato,imprenditoria giovanile e femminile)
08.2.023	Docup ob.2 - 2000/2006 Misura 2.1-Sostegno allo sviluppo dei sistemi produttivi locali (commercio)
08.2.024	Docup ob.2 - 2000/2006 Servizi alle imprese, innovazione, animazione economica

**REGIONE DELL'UMBRIA**

Elenco n.3

UPB collegate ai fini delle variazioni compensative

(art. 46, comma 4, L.R. 28.2.2000 n. 13)

UPB	Oggetto
08.2.025	Docup ob.2 - 2000/2006 Misura 2.3-Servizi finanziari alle imprese
08.2.026	Docup ob.2 - 2000/2006 Misura 3.1-Sostegno alle imprese per la tutela e la riqualificazione dell'ambiente
09.2.003	Docup ob.2-2000/2006-Sostegno allo sviluppo degli operatori turistici
09.2.004	Docup ob.2-2000/2006-Misura 3.4-Promozione a fini turistici dei sistemi culturali e ambientali (promozione pubblica)
10.2.010	Docup ob.2-2000/2006-Misura 3 2b-Valorizzazione delle risorse naturali e culturali (Interventi su beni culturali)
13.2.003	Docup ob.2-2000/2006-Misura 2.1-Sostegno allo sviluppo dei sistemi produttivi locali (economia sociale)
14.2.004	Docup ob.2-2000/2006-Misura 4.1-Assistenza tecnica all'attuazione, valutazione e monitoraggio
15.1.001	Anticipazioni di cassa e altri oneri finanziari
15.1.003	Quota interessi per ammortamento mutui a carico della Regione
15.3.002	Quota capitale ammortamento mutui a carico della Regione
15.3.003	Estinzione anticipazioni di tesoreria e altre operazioni creditizie
16.1.002	Fondi di riserva
16.1.003	Fondi vari

**Regione dell'Umbria**

**Giunta regionale**

**D.D.L.**

**"Bilancio di previsione annuale per l'esercizio  
2002 e pluriennale 2002/2004"  
(D.G.R. 215 del 27/2/2002)**

**Volume II**

**Bilancio Pluriennale e appendici**

*BILANCIO PLURIENNALE*

*2002 - 2004*

*BILANCIO PLURIENNALE  
PER IL TRIENNIO 2002 - 2003 - 2004*

*QUADRO GENERALE RIASSUNTIVO*

## QUADRO GENERALE RIASSUNTIVO

## Parte Entrate

CATEGORIA ECONOMICA	Descrizione	2002	2003	2004	Totale Triennio
	<b>TITOLO 0 - PARTE SPECIALE</b>	<b>585.360.933,39</b>	<b>0,00</b>	<b>0,00</b>	<b>585.360.933,39</b>
0.01	AVANZO	585.360.933,39	0,00	0,00	585.360.933,39
	<b>TITOLO I - ENTRATE DERIVANTI DA TRIBUTI PROPRI DELLA REGIONE, DAL GETTITO DI TRIBUTI ERARIALI O DI QUOTE DI ESSO DEVOLUTE ALLA REGIONE</b>	<b>1.327.360.694,00</b>	<b>1.357.832.694,00</b>	<b>1.401.730.694,00</b>	<b>4.086.924.082,00</b>
1.01	TRIBUTI PROPRI	550.501.894,00	548.184.894,00	559.626.894,00	1.658.313.682,00
1.02	GETTITO DI TRIBUTI ERARIALI O QUOTE DI ESSO DEVOLUTE ALLE REGIONI	776.858.800,00	809.647.800,00	842.103.800,00	2.428.610.400,00
	<b>TITOLO II - ENTRATE DERIVANTI DA CONTRIBUTI E TRASFERIMENTI DI PARTE CORRENTE DELL'UNIONE EUROPEA, DELLO STATO E DI ALTRI SOGGETTI-</b>	<b>207.272.415,59</b>	<b>196.752.864,54</b>	<b>184.603.794,08</b>	<b>588.629.074,21</b>
2.01	TRASFERIMENTI CORRENTI DALLO STATO	84.638.833,33	84.990.418,77	73.974.607,31	243.603.859,41
2.02	TRASFERIMENTI CORRENTI DALLA UNIONE EUROPEA	14.774.490,00	15.069.978,00	13.936.719,00	43.781.187,00
2.03	ALTRI TRASFERIMENTI CORRENTI	107.859.092,26	96.692.467,77	96.692.467,77	301.244.027,80
	<b>TITOLO III - ENTRATE EXTRATRIBUTARIE</b>	<b>7.105.236,00</b>	<b>7.776.536,00</b>	<b>8.861.136,00</b>	<b>23.742.908,00</b>

**QUADRO GENERALE RIASSUNTIVO**

Parte Entrate

Pagina 2

CATEGORIA ECONOMICA	Descrizione	2002	2003	2004	Totale Triennio
3.01	PROVENTI DI SERVIZI E RENDITE PATRIMONIALI	3.241.000,00	3.292.500,00	3.344.200,00	9.877.700,00
3.02	RECUPERI E RIMBORSI	3.864.236,00	4.484.036,00	5.516.936,00	13.865.208,00
	<b>TITOLO IV - ENTRATE DERIVANTI DA ALIENAZIONI, DA RISCOSSIONI DI CREDITI E DA TRASFERIMENTI IN CONTO CAPITALE-</b>	<b>90.638.909,18</b>	<b>79.827.712,68</b>	<b>73.932.100,68</b>	<b>244.398.722,54</b>
4.01	ALIENAZIONE BENI	3.873.400,00	3.873.400,00	3.873.400,00	11.620.200,00
4.03	TRASFERIMENTI IN CONTO CAPITALE DALLO STATO	53.390.077,54	47.339.103,68	44.228.697,68	144.957.878,90
4.04	TRASFERIMENTI IN CONTO CAPITALE DALL'UNIONE EUROPEA	32.342.531,64	27.582.309,00	24.797.103,00	84.721.943,64
4.05	ALTRI TRASFERIMENTI IN CONTO CAPITALE	1.032.900,00	1.032.900,00	1.032.900,00	3.098.700,00
	<b>TITOLO V - ENTRATE DERIVANTI DA MUTUI, PRESTITI O ALTRE OPERAZIONI CREDITIZIE-</b>	<b>165.436.807,10</b>	<b>69.336.285,33</b>	<b>70.493.393,11</b>	<b>305.266.485,54</b>
5.01	MUTUI E PRESTITI	133.088.289,66	36.542.800,00	37.175.500,00	206.806.589,66
5.02	ANTICIPAZIONI DI CASSA ED ALTRE OPERAZIONI CREDITIZIE	32.348.517,44	32.793.485,33	33.317.893,11	98.459.895,88
	<b>TITOLO VI - ENTRATE PER CONTABILITA' SPECIALI-</b>	<b>1.866.172.850,00</b>	<b>1.866.172.850,00</b>	<b>1.866.172.850,00</b>	<b>5.598.518.550,00</b>

**QUADRO GENERALE RIASSUNTIVO**  
**Parte Entrate**

CATEGORIA ECONOMICA	Descrizione	2002	2003	2004	Totale Triennio
6.01	PARTITE DI GIRO	1.866.172.850,00	1.866.172.850,00	1.866.172.850,00	5.598.518.550,00
	TOTALE GENERALI ENTRATE	4.249.347.845,26	3.577.698.942,55	3.605.793.967,87	11.432.840.755,68

## QUADRO GENERALE RIASSUNTIVO

Parte Spesa

Pagina 1

TITOLO	Descrizione	2002	2003	2004	Totale Triennio
	<b>FUNZIONE OBIETTIVO 00</b> <b>Parte speciale</b>	<b>66.951.070,01</b>	<b>0,00</b>	<b>0,00</b>	<b>66.951.070,01</b>
<b>0</b>	<b>Titolo 0 - Parte Speciale</b>	<b>66.951.070,01</b>	<b>0,00</b>	<b>0,00</b>	<b>66.951.070,01</b>
	<b>FUNZIONE OBIETTIVO 01</b> <b>Organi Istituzionali</b>	<b>16.852.199,98</b>	<b>16.770.035,98</b>	<b>16.770.035,98</b>	<b>50.392.271,94</b>
<b>I</b>	<b>Titolo I- Spese Correnti</b>	<b>16.852.199,98</b>	<b>16.770.035,98</b>	<b>16.770.035,98</b>	<b>50.392.271,94</b>
	<b>FUNZIONE OBIETTIVO 02</b> <b>Amministrazione generale</b>	<b>96.279.685,41</b>	<b>90.244.640,20</b>	<b>90.080.396,31</b>	<b>276.604.721,92</b>
<b>I</b>	<b>Titolo I- Spese Correnti</b>	<b>86.318.535,83</b>	<b>86.361.288,20</b>	<b>86.361.288,31</b>	<b>259.041.112,34</b>
<b>II</b>	<b>Titolo II - Spese di Investimento</b>	<b>9.961.149,58</b>	<b>3.883.352,00</b>	<b>3.719.108,00</b>	<b>17.563.609,58</b>
	<b>FUNZIONE OBIETTIVO 03</b> <b>Politiche abitative e interventi nel settore edilizio</b>	<b>129.044.250,56</b>	<b>28.213.535,80</b>	<b>27.637.045,80</b>	<b>184.894.832,16</b>
<b>I</b>	<b>Titolo I- Spese Correnti</b>	<b>3.255.848,51</b>	<b>562.938,00</b>	<b>562.938,00</b>	<b>4.381.724,51</b>
<b>II</b>	<b>Titolo II - Spese di Investimento</b>	<b>125.788.402,05</b>	<b>27.650.597,80</b>	<b>27.074.107,80</b>	<b>180.513.107,65</b>
	<b>FUNZIONE OBIETTIVO 04</b> <b>Opere pubbliche</b>	<b>35.692.635,10</b>	<b>2.783.042,82</b>	<b>2.783.042,82</b>	<b>41.258.720,74</b>

## QUADRO GENERALE RIASSUNTIVO

Parte Spesa

Pagina 2

TITOLO	Descrizione	2002	2003	2004	Totale Triennio
I	Titolo I- Spese Correnti	260.416,89	83.000,00	83.000,00	426.416,89
II	Titolo II - Spese di Investimento	35.432.218,21	2.700.042,82	2.700.042,82	40.832.303,85
	<b>FUNZIONE OBIETTIVO 05</b> Difesa del suolo, protezione civile e tutela ambientale	66.754.105,48	20.600.763,56	18.830.769,56	106.185.638,60
I	Titolo I- Spese Correnti	14.935.675,53	10.022.330,56	10.022.330,56	34.980.336,65
II	Titolo II - Spese di Investimento	51.818.429,95	10.578.433,00	8.808.439,00	71.205.301,95
	<b>FUNZIONE OBIETTIVO 06</b> Servizi e infrastrutture per la mobilità e il trasporto merci	161.559.214,58	112.659.112,29	112.659.112,29	386.877.439,16
I	Titolo I- Spese Correnti	75.513.960,00	73.741.987,09	73.741.987,09	222.997.934,18
II	Titolo II - Spese di Investimento	86.045.254,58	38.917.125,20	38.917.125,20	163.879.504,98
	<b>FUNZIONE OBIETTIVO 07</b> Agricoltura, foreste ed economia montana	73.861.054,73	27.026.268,47	26.981.778,47	127.869.101,67
I	Titolo I- Spese Correnti	14.826.558,32	11.762.609,97	11.762.609,97	38.351.778,26

## QUADRO GENERALE RIASSUNTIVO

## Parte Spesa

TITOLO	Descrizione	2002	2003	2004	Totale Triennio
II	Titolo II - Spese di Investimento	59.034.496,41	15.263.658,50	15.219.168,50	89.517.323,41
	<i>FUNZIONE OBIETTIVO 08</i> Industria, artigianato e commercio	110.295.448,10	51.498.072,47	48.533.803,47	210.327.324,04
I	Titolo I- Spese Correnti	5.968.135,72	2.957.187,09	2.957.187,09	11.882.509,90
II	Titolo II - Spese di Investimento	104.327.312,38	48.540.885,38	45.576.616,38	198.444.814,14
	<i>FUNZIONE OBIETTIVO 09</i> Turismo	11.090.849,69	6.418.366,00	5.970.832,00	23.480.047,69
I	Titolo I- Spese Correnti	2.019.732,72	1.530.861,00	1.530.861,00	5.081.454,72
II	Titolo II - Spese di Investimento	9.071.116,97	4.887.505,00	4.439.971,00	18.398.592,97
	<i>FUNZIONE OBIETTIVO 10</i> Istruzione, cultura ed attività ricreative	41.025.212,34	17.022.003,00	16.619.508,00	74.666.723,34
I	Titolo I- Spese Correnti	11.032.020,00	10.742.028,00	10.742.028,00	32.516.076,00
II	Titolo II - Spese di Investimento	29.993.192,34	6.279.975,00	5.877.480,00	42.150.647,34
	<i>FUNZIONE OBIETTIVO 11</i> Formazione professionale e politiche del lavoro	96.126.442,06	37.717.559,00	35.199.205,00	169.043.206,06

## QUADRO GENERALE RIASSUNTIVO

Parte Spesa

Pagina 4

TITOLO	Descrizione	2002	2003	2004	Totale Triennio
I	Titolo I- Spese Correnti	85.413.776,20	36.555.559,00	34.037.205,00	156.006.540,20
II	Titolo II - Spese di Investimento	10.712.665,86	1.162.000,00	1.162.000,00	13.036.665,86
	<b>FUNZIONE OBIETTIVO 12</b>	<b>1.293.089.696,55</b>	<b>1.149.047.251,59</b>	<b>1.192.945.251,59</b>	<b>3.635.082.199,73</b>
	<i>Promozione e tutela della salute</i>				
I	Titolo I- Spese Correnti	1.178.748.199,43	1.148.889.251,59	1.192.787.251,59	3.520.424.702,61
II	Titolo II - Spese di Investimento	114.341.497,12	158.000,00	158.000,00	114.657.497,12
	<b>FUNZIONE OBIETTIVO 13</b>	<b>23.438.265,41</b>	<b>10.178.743,55</b>	<b>10.002.434,55</b>	<b>43.619.443,51</b>
	<i>Protezione sociale</i>				
I	Titolo I- Spese Correnti	21.367.975,04	8.562.890,55	8.562.890,55	38.493.756,14
II	Titolo II - Spese di Investimento	2.070.290,37	1.615.853,00	1.439.544,00	5.125.687,37
	<b>FUNZIONE OBIETTIVO 14</b>	<b>4.421.686,29</b>	<b>1.544.046,00</b>	<b>1.400.476,00</b>	<b>7.366.208,29</b>
	<i>Programmazione strategica e socio economica</i>				
I	Titolo I- Spese Correnti	206.522,84	180.700,00	180.700,00	567.922,84
II	Titolo II - Spese di Investimento	4.215.163,45	1.363.346,00	1.219.776,00	6.798.285,45

**QUADRO GENERALE RIASSUNTIVO**

Parte Spesa

Pagina 5

TITOLO	Descrizione	2002	2003	2004	Totale Triennio
	<b>FUNZIONE OBIETTIVO 15</b> Gestione del debito	117.459.742,06	122.154.869,20	115.468.995,90	355.083.607,16
I	Titolo I- Spese Correnti	41.120.804,49	43.165.441,08	43.769.069,24	128.055.314,81
III	Titolo III - Spese per rimborso di Mutui e Prestiti	76.338.937,57	78.989.428,12	71.699.926,66	227.028.292,35
	<b>FUNZIONE OBIETTIVO 16</b> Fondi di bilancio	33.713.426,74	17.647.782,62	17.738.430,13	69.099.639,49
I	Titolo I- Spese Correnti	2.620.290,68	2.111.854,25	1.598.258,76	6.330.403,69
II	Titolo II - Spese di Investimento	31.093.136,06	15.535.928,37	16.140.171,37	62.769.235,80
	<b>FUNZIONE OBIETTIVO 17</b> Programmi PIM - Ob.2 (94/96) - Ob.5a - Ob.5b - Altre iniziative comunitarie	5.520.010,17	0,00	0,00	5.520.010,17
I	Titolo I- Spese Correnti	4.388.677,27	0,00	0,00	4.388.677,27
II	Titolo II - Spese di Investimento	1.131.332,90	0,00	0,00	1.131.332,90
	<b>FUNZIONE OBIETTIVO 18</b> Partite di giro	1.866.172.850,00	1.866.172.850,00	1.866.172.850,00	5.598.518.550,00
IV	Titolo IV - Spese per Contabilità Speciali	1.866.172.850,00	1.866.172.850,00	1.866.172.850,00	5.598.518.550,00

## QUADRO GENERALE RIASSUNTIVO

Parte Spesa

Pagina 6

TITOLO	Descrizione	2002	2003	2004	Totale Triennio
	<b>TOTALE GENERALE SPESA</b>	<b>4.249.347.845,26</b>	<b>3.577.698.942,55</b>	<b>3.605.793.967,87</b>	<b>11.432.840.755,68</b>

*BILANCIO PLURIENNALE*  
*PER IL TRIENNIO 2002 - 2003 - 2004*

*PARTE ENTRATA*

## TITOLO 0 - PARTE SPECIALE

U.P.B.	Descrizione	2002	2003	2004	Totale Triennio
	CATEGORIA ECONOMICA: 0.01 AVANZO	585.360.933,39	0,00	0,00	585.360.933,39
0.01.002	Avanzo di amministrazione vincolato	585.360.933,39	0,00	0,00	585.360.933,39
	FONTE DI COPERTURA: Avanzo vincolato	585.360.933,39	0,00	0,00	585.360.933,39
	TOTALE TITOLO 0	585.360.933,39	0,00	0,00	585.360.933,39

## TITOLO I - ENTRATE DERIVANTI DA TRIBUTI PROPRI DELLA REGIONE, DAL GETTITO DI TRIBUTI ERARIALI O DI QUOTE DI ESSO DEVOLUTE ALLA REGIONE

Pagina 2

U.P.B.	Descrizione	2002	2003	2004	Totale Triennio
	<b>CATEGORIA ECONOMICA: 1.01</b>	<b>550.501.894,00</b>	<b>548.184.894,00</b>	<b>559.626.894,00</b>	<b>1.658.313.682,00</b>
	<b>TRIBUTI PROPRI</b>				
1.01.001	Imposte e tasse	550.331.465,00	548.014.465,00	559.456.465,00	1.657.802.395,00
	<b>FONTE DI COPERTURA:</b>				
	<b>E.PROPRIE - SERV. SANITARIO REGIONALE</b>	<b>374.295.200,00</b>	<b>385.404.200,00</b>	<b>396.846.200,00</b>	<b>1.156.545.600,00</b>
	Entrate proprie	176.036.265,00	162.610.265,00	162.610.265,00	501.256.795,00
1.01.002	Proventi per trasgressioni	170.429,00	170.429,00	170.429,00	511.287,00
	<b>FONTE DI COPERTURA:</b>				
	<b>Entrate proprie</b>	<b>170.429,00</b>	<b>170.429,00</b>	<b>170.429,00</b>	<b>511.287,00</b>
	<b>CATEGORIA ECONOMICA: 1.02</b>	<b>776.858.800,00</b>	<b>809.647.800,00</b>	<b>842.103.800,00</b>	<b>2.428.610.400,00</b>
	<b>GETTITO DI TRIBUTI ERARIALI O QUOTE DI ESSO</b>				
	<b>DEVOLUTE ALLE REGIONI</b>				
1.02.001	Quote di tributi erariali	605.417.000,00	652.710.000,00	693.899.000,00	1.952.026.000,00
	<b>FONTE DI COPERTURA:</b>				
	<b>E.PROPRIE - SERV. SANITARIO REGIONALE</b>	<b>557.000.000,00</b>	<b>604.293.000,00</b>	<b>645.482.000,00</b>	<b>1.806.775.000,00</b>
	Entrate proprie	48.417.000,00	48.417.000,00	48.417.000,00	145.251.000,00
1.02.002	Altre devoluzioni	171.441.800,00	156.937.800,00	148.204.800,00	476.584.400,00
	<b>FONTE DI COPERTURA:</b>				
	<b>E.PROPRIE - SERV. SANITARIO REGIONALE</b>	<b>170.307.800,00</b>	<b>149.090.800,00</b>	<b>140.357.800,00</b>	<b>459.756.400,00</b>
	Entrate proprie	1.134.000,00	7.847.000,00	7.847.000,00	16.828.000,00

## TITOLO I - ENTRATE DERIVANTI DA TRIBUTI PROPRI DELLA REGIONE, DAL GETTITO DI TRIBUTI ERARIALI O DI QUOTE DI ESSO DEVOLUTE ALLA REGIONE

Pagina 3

U.F.B.	Descrizione	2002	2003	2004	Totale Triennio
	TOTALE TITOLO I	1.327.360.694,00	1.357.832.694,00	1.401.730.694,00	4.086.924.082,00

## TITOLO II - ENTRATE DERIVANTI DA CONTRIBUTI E TRASFERIMENTI DI PARTE CORRENTE DELL'UNIONE EUROPEA, DELLO STATO E DI ALTRI SOGGETTI-

Pagina 4

U.P.B.	Descrizione	2002	2003	2004	Totale Triennio
	<b>CATEGORIA ECONOMICA: 2.01</b>	<b>84.638.833,33</b>	<b>84.990.418,77</b>	<b>73.974.607,31</b>	<b>243.603.859,41</b>
	<b>TRASFERIMENTI CORRENTI DALLO STATO</b>				
2.01.001	Assegnazioni correnti dallo Stato per interventi nel campo agricolo e forestale	836.660,00	836.660,00	836.660,00	2.509.980,00
	<b> FONTE DI COPERTURA:</b>				
	Cee 1367/80	61.975,00	61.975,00	61.975,00	185.925,00
	L. 493/75	774.685,00	774.685,00	774.685,00	2.324.055,00
2.01.002	Assegnazioni correnti dallo Stato per opere pubbliche	177.416,89	0,00	0,00	177.416,89
	<b> FONTE DI COPERTURA:</b>				
	L. 109/94	177.416,89	0,00	0,00	177.416,89
2.01.003	Assegnazioni correnti dallo Stato per interventi nel settore ambientale	313.747,80	0,00	0,00	313.747,80
	<b> FONTE DI COPERTURA:</b>				
	P.T.A. -Programma CARG	313.747,80	0,00	0,00	313.747,80
2.01.004	Assegnazioni correnti dallo Stato per interventi nel settore socio - sanitario e veterinario	18.154.296,80	18.785.629,55	8.877.894,09	45.817.820,44
	<b> FONTE DI COPERTURA:</b>				
	L. 833/78	8.925.924,58	8.877.894,09	8.877.894,09	26.681.712,76
	L.334/90 - Ripiano spesa sanitaria	8.918.498,08	9.907.735,46	0,00	18.826.233,54
	L.104/92	309.874,14	0,00	0,00	309.874,14

## TITOLO II - ENTRATE DERIVANTI DA CONTRIBUTI E TRASFERIMENTI DI PARTE CORRENTE DELL'UNIONE EUROPEA, DELLO STATO E DI ALTRI SOGGETTI-

Pagina 5

U.P.B.	Descrizione	2002	2003	2004	Totale Triennio
2.01.006	Assegnazioni correnti dallo Stato per interventi di Protezione Civile	42.070.658,68	41.993.156,05	41.993.156,05	126.056.970,78
	<b>FONTI DI COPERTURA:</b>				
	L. 61/98, art. 15	26.855.758,75	26.855.758,75	26.855.758,75	80.567.276,25
	L. 61/98	77.502,63	0,00	0,00	77.502,63
	Ord. Min. 2694/97	5.422.797,44	5.422.797,44	5.422.797,44	16.268.392,32
	L. 61/98, art. 14	5.939.300,00	5.939.300,00	5.939.300,00	17.817.900,00
	L. 488/99-art. 54- Legge finanz.naz. 2000	3.021.272,86	3.021.272,86	3.021.272,86	9.063.818,58
	Entrate proprie	754.027,00	754.027,00	754.027,00	2.262.081,00
2.01.009	Trasferimenti correnti dallo Stato per Formazione Professionale e Obiettivo 3 2000/2006	14.446.169,00	14.735.089,00	13.627.013,00	42.808.271,00
	<b>FONTI DI COPERTURA:</b>				
	Ob.3 - Fondi statali	14.446.169,00	14.735.089,00	13.627.013,00	42.808.271,00
2.01.010	Altri trasferimenti correnti dallo Stato	3.166.473,16	3.166.473,17	3.166.473,17	9.499.419,50
	<b>FONTI DI COPERTURA:</b>				
	L. 194/98	3.102.697,45	3.102.697,45	3.102.697,45	9.308.092,35
	L. 366/98 - Mobilità ciclistica	63.775,71	63.775,72	63.775,72	191.327,15
2.01.011	Trasferimenti dallo Stato per ripiano disavanzi nel settore dei trasporti	5.473.411,00	5.473.411,00	5.473.411,00	16.420.233,00
	<b>FONTI DI COPERTURA:</b>				
	L. 194/98	590.827,00	590.827,00	590.827,00	1.772.481,00

## TITOLO II - ENTRATE DERIVANTI DA CONTRIBUTI E TRASFERIMENTI DI PARTE CORRENTE DELL'UNIONE EUROPEA, DELLO STATO E DI ALTRI SOGGETTI-

Pagina 6

U.P.B.	Descrizione	2002	2003	2004	Totale Triennio
	L. 204/95-Disavanzo trasporti	4.882.584,00	4.882.584,00	4.882.584,00	14.647.752,00
	CATEGORIA ECONOMICA: 2.02 TRASFERIMENTI CORRENTI DALLA UNIONE EUROPEA	14.774.490,00	15.069.978,00	13.936.719,00	43.781.187,00
2.02.002	Assegnazioni Unione Europea per Formazione Professionale e Obiettivo 3 2000/2006	14.774.490,00	15.069.978,00	13.936.719,00	43.781.187,00
	FONTE DI COPERTURA: Ob.3 - Fondi comunitari	14.774.490,00	15.069.978,00	13.936.719,00	43.781.187,00
	CATEGORIA ECONOMICA: 2.03 ALTRI TRASFERIMENTI CORRENTI	107.859.092,26	96.692.467,77	96.692.467,77	301.244.027,80
2.03.001	Trasferimenti correnti da altri soggetti	118.800,00	118.800,00	118.800,00	356.400,00
	FONTE DI COPERTURA: L.R.35/90 - Pubb. priv.	15.500,00	15.500,00	15.500,00	46.500,00
	L.R.10/96 - PUBBL. PRIV.	103.300,00	103.300,00	103.300,00	309.900,00
2.03.002	Risorse per l'esercizio delle funzioni trasferite	74.046.644,17	62.880.019,68	62.880.019,68	199.806.683,53
	FONTE DI COPERTURA: Entrate proprie	74.046.644,17	62.880.019,68	62.880.019,68	199.806.683,53
2.03.003	Risorse per l'esercizio delle funzioni delegate dallo Stato	33.693.648,09	33.693.648,09	33.693.648,09	101.080.944,27

**TITOLO II - ENTRATE DERIVANTI DA CONTRIBUTI E TRASFERIMENTI DI PARTE CORRENTE DELL'UNIONE EUROPEA, DELLO STATO E DI ALTRI SOGGETTI-**

U.P.B.	Descrizione	2002	2003	2004	Totale Triennio
	<b>FONTE DI COPERTURA:</b> <b>D.LGS.422/97-Trasporto pubbl.locale (FD)</b>	33.693.648,09	33.693.648,09	33.693.648,09	101.080.944,27
	<b>TOTALE TITOLO II</b>	207.272.415,59	196.752.864,54	184.603.794,08	588.629.074,21

## TITOLO III - ENTRATE EXTRATRIBUTARIE

U.P.B.	Descrizione	2002	2003	2004	Totale Triennio
	<b>CATEGORIA ECONOMICA: 3.01</b>	<b>3.241.000,00</b>	<b>3.292.500,00</b>	<b>3.344.200,00</b>	<b>9.877.700,00</b>
	<b>PROVENTI DI SERVIZI E RENDITE PATRIMONIALI</b>				
3.01.001	Interessi attivi ed altri proventi finanziari	1.291.000,00	1.291.000,00	1.291.000,00	3.873.000,00
	<b>FONTE DI COPERTURA:</b>				
	Entrate proprie	1.291.000,00	1.291.000,00	1.291.000,00	3.873.000,00
3.01.002	Canoni e fitti attivi	209.000,00	260.500,00	312.200,00	781.700,00
	<b>FONTE DI COPERTURA:</b>				
	Entrate proprie	209.000,00	260.500,00	312.200,00	781.700,00
3.01.003	Vendita beni e servizi	864.000,00	864.000,00	864.000,00	2.592.000,00
	<b>FONTE DI COPERTURA:</b>				
	Entrate proprie	864.000,00	864.000,00	864.000,00	2.592.000,00
3.01.004	Altri introiti	877.000,00	877.000,00	877.000,00	2.631.000,00
	<b>FONTE DI COPERTURA:</b>				
	Entrate proprie	877.000,00	877.000,00	877.000,00	2.631.000,00
	<b>CATEGORIA ECONOMICA: 3.02</b>	<b>3.864.236,00</b>	<b>4.484.036,00</b>	<b>5.516.936,00</b>	<b>13.865.208,00</b>
	<b>RECUPERI E RIMBORSI</b>				
3.02.001	Recuperi dallo Stato e altri enti pubblici	2.674.248,00	3.448.948,00	4.481.848,00	10.605.044,00
	<b>FONTE DI COPERTURA:</b>				
	Entrate proprie	2.674.248,00	3.448.948,00	4.481.848,00	10.605.044,00
3.02.002	Altri recuperi	699.355,00	544.455,00	544.455,00	1.788.265,00

## TITOLO III - ENTRATE EXTRATRIBUTARIE

U.F.B.	Descrizione	2002	2003	2004	Totale Triennio
	<b>FONTE DI COPERTURA:</b>				
	L.R.35/90 - Pubb. priv.	51.600,00	51.600,00	51.600,00	154.800,00
	L.R.37/90 - Pubb. priv.	51.600,00	51.600,00	51.600,00	154.800,00
	L. 109/94	258.000,00	258.000,00	258.000,00	774.000,00
	Entrate proprie	338.155,00	183.255,00	183.255,00	704.665,00
3.02.003	Partite compensative	490.633,00	490.633,00	490.633,00	1.471.899,00
	<b>FONTE DI COPERTURA:</b>				
	Entrate proprie	490.633,00	490.633,00	490.633,00	1.471.899,00
	<b>TOTALE TITOLO III</b>	<b>7.105.236,00</b>	<b>7.776.536,00</b>	<b>8.861.136,00</b>	<b>23.742.908,00</b>

## TITOLO IV - ENTRATE DERIVANTI DA ALIENAZIONI, DA RISCOSSIONI DI CREDITI E DA TRASFERIMENTI IN CONTO CAPITALE-

U.P.B.	Descrizione	2002	2003	2004	Totale Triennio
	<b>CATEGORIA ECONOMICA: 4.01</b> <b>ALIENAZIONE BENI</b>	<b>3.873.400,00</b>	<b>3.873.400,00</b>	<b>3.873.400,00</b>	<b>11.620.200,00</b>
4.01.001	Vendita beni immobili	3.873.400,00	3.873.400,00	3.873.400,00	11.620.200,00
	<b>FONTE DI COPERTURA:</b> Entrate proprie	3.873.400,00	3.873.400,00	3.873.400,00	11.620.200,00
	<b>CATEGORIA ECONOMICA: 4.03</b> <b>TRASFERIMENTI IN CONTO CAPITALE DALLO STATO</b>	<b>53.390.077,54</b>	<b>47.339.103,68</b>	<b>44.228.697,68</b>	<b>144.957.878,90</b>
4.03.003	Trasferimenti in conto capitale dallo Stato per Opere Pubbliche	1.549.370,70	0,00	0,00	1.549.370,70
	<b>FONTE DI COPERTURA:</b> L.388/00 - Art.145, c.76	1.549.370,70	0,00	0,00	1.549.370,70
4.03.004	Trasferimenti in conto capitale dallo Stato per Agricoltura e Foreste	1.162.862,50	748.862,50	748.862,50	2.660.587,50
	<b>FONTE DI COPERTURA:</b> Cee 17/64	748.862,50	748.862,50	748.862,50	2.246.587,50
	AGEA	414.000,00	0,00	0,00	414.000,00
4.03.006	Trasferimenti in conto capitale dallo Stato per Edilizia e Ambiente	2.588.536,16	0,00	0,00	2.588.536,16
	<b>FONTE DI COPERTURA:</b> Fondi Ministero Ambiente	2.588.536,16	0,00	0,00	2.588.536,16

## TITOLO IV - ENTRATE DERIVANTI DA ALIENAZIONI, DA RISCOSSIONI DI CREDITI E DA TRASFERIMENTI IN CONTO CAPITALE-

U.P.B.	Descrizione	2002	2003	2004	Totale Triennio
4.03.007	Trasferimenti in conto capitale dallo Stato per Industria, Commercio e Artigianato	11.159.205,38	10.379.205,38	10.379.205,38	31.917.616,14
	<b> FONTE DI COPERTURA:</b>				
	D.Lgs. 112/98	10.379.205,38	10.379.205,38	10.379.205,38	31.137.616,14
	L.215/92 - Imprenditoria femminile	780.000,00	0,00	0,00	780.000,00
4.03.008	Trasferimenti in conto capitale dallo Stato per Programmi Comunitari	199.580,00	63.240,00	43.890,00	306.710,00
	<b> FONTE DI COPERTURA:</b>				
	Reg.Cel263/99 Pesca/Acquacoltura-F.Stato	199.580,00	63.240,00	43.890,00	306.710,00
4.03.014	Risorse per investimenti nell'esercizio di funzio- ni delegate dallo Stato	6.658.678,80	6.658.678,80	6.658.678,80	19.976.036,40
	<b> FONTE DI COPERTURA:</b>				
	D.LGS.422/97-Trasporto pubbl.locale (FD)	6.658.678,80	6.658.678,80	6.658.678,80	19.976.036,40
4.03.016	Trasferimenti in c/capitale dallo stato per ob 2 2000/2006	30.071.844,00	29.489.117,00	26.398.061,00	85.959.022,00
	<b> FONTE DI COPERTURA:</b>				
	Reg.CE 1260/99-Docup - Fondi Stato	30.071.844,00	29.489.117,00	26.398.061,00	85.959.022,00
	<b>CATEGORIA ECONOMICA: 4.04</b>	32.342.531,64	27.582.309,00	24.797.103,00	84.721.943,64
	<b>TRASFERIMENTI IN CONTO CAPITALE DALL'UNIONE EUROPEA</b>				
4.04.001	Trasferimenti in conto capitale dall' Unione Europea per iniziative comunitarie	4.045.627,64	0,00	0,00	4.045.627,64

TITOLO IV - ENTRATE DERIVANTI DA ALIENAZIONI, DA RISCOSSIONI DI CREDITI E DA TRASFERIMENTI IN CONTO CAPITALE-

U.F.B.	Descrizione	2002	2003	2004	Totale Triennio
	<b>FONTE DI COPERTURA:</b> L.183/87-Fondo rotaz. Progr.comunitari	1.665.846,67	0,00	0,00	1.665.846,67
	L. 845/78	2.379.780,97	0,00	0,00	2.379.780,97
4.04.002	Trasferimenti in conto capitale dall'Unione Europea per programmi comunitari	177.180,00	62.700,00	45.850,00	285.730,00
	<b>FONTE DI COPERTURA:</b> Reg.Ce1263/99 Pesca/acquacoltura-F. U.E.	177.180,00	62.700,00	45.850,00	285.730,00
4.04.004	Altri trasferimenti in conto capitale dall'Unione Europea	161.574,00	0,00	0,00	161.574,00
	<b>FONTE DI COPERTURA:</b> Reg.CE2158/92- Protez.freste da incendi	161.574,00	0,00	0,00	161.574,00
4.04.005	Trasferimenti in c/capitale dall'UE per ob.2 2000/2006	27.958.150,00	27.519.609,00	24.751.253,00	80.229.012,00
	<b>FONTE DI COPERTURA:</b> Reg.CE 1260/99- Docup - Fondi CE	27.958.150,00	27.519.609,00	24.751.253,00	80.229.012,00
	<b>CATEGORIA ECONOMICA: 4.05</b> <b>ALTRI TRASFERIMENTI IN CONTO CAPITALE</b>	1.032.900,00	1.032.900,00	1.032.900,00	3.098.700,00
4.05.002	Altri trasferimenti in conto capitale	1.032.900,00	1.032.900,00	1.032.900,00	3.098.700,00
	<b>FONTE DI COPERTURA:</b> L.R.32/98 - Pabb. priv.	1.032.900,00	1.032.900,00	1.032.900,00	3.098.700,00

TITOLO IV - ENTRATE DERIVANTI DA ALIENAZIONI, DA RISCOSSIONI DI CREDITI E DA TRASFERIMENTI IN CONTO CAPITALE-

U.P.B.	Descrizione	2002	2003	2004	Totale Triennio
	TOTALE TITOLO IV	90.638.909,18	79.827.712,68	73.932.100,68	244.398.722,54

## TITOLO V - ENTRATE DERIVANTI DA MUTUI, PRESTITI O ALTRE OPERAZIONI CREDITIZIE-

U.P.B.	Descrizione	2002	2003	2004	Totale Triennio
	<b>CATEGORIA ECONOMICA: 5.01</b>	<b>133.088.289,66</b>	<b>36.542.800,00</b>	<b>37.175.500,00</b>	<b>206.806.589,66</b>
	<b>MUTUI E PRESTITI</b>				
5.01.001	Mutui e prestiti per bilancio regionale	104.126.570,01	36.542.800,00	37.175.500,00	177.844.870,01
	<b>FONTE DI COPERTURA:</b>				
	Entrate proprie	66.951.070,01	0,00	0,00	66.951.070,01
	Finanziamento con mutui	37.175.500,00	36.542.800,00	37.175.500,00	110.893.800,00
5.01.002	Mutui per disavanzi sanità	20.658.275,96	0,00	0,00	20.658.275,96
	<b>FONTE DI COPERTURA:</b>				
	L.405/01-Spesa sanitaria	20.658.275,96	0,00	0,00	20.658.275,96
5.01.004	Mutui per investimenti trasporti	8.303.443,69	0,00	0,00	8.303.443,69
	<b>FONTE DI COPERTURA:</b>				
	L. 194/98	8.303.443,69	0,00	0,00	8.303.443,69
	<b>CATEGORIA ECONOMICA: 5.02</b>	<b>32.348.517,44</b>	<b>32.793.485,33</b>	<b>33.317.893,11</b>	<b>98.459.895,88</b>
	<b>ANTICIPAZIONI DI CASSA ED ALTRE OPERAZIONI CREDITIZIE</b>				
5.02.001	Anticipazioni di cassa e altre operazioni creditizie	20.658.276,00	20.658.276,00	20.658.276,00	61.974.828,00
	<b>FONTE DI COPERTURA:</b>				
	Entrate proprie	20.658.276,00	20.658.276,00	20.658.276,00	61.974.828,00
5.02.002	Rimborsi da strumenti finanziari derivati	11.690.241,44	12.135.209,33	12.659.617,11	36.485.067,88

## TITOLO V - ENTRATE DERIVANTI DA MUTUI, PRESTITI O ALTRE OPERAZIONI CREDITIZIE-

U.P.B.	Descrizione	2002	2003	2004	Totale Triennio
	<b>FONTE DI COPERTURA:</b>				
	Entrate proprie	11.690.241,44	12.135.209,33	12.659.617,11	36.485.067,88
	<b>TOTALE TITOLO V</b>	<b>165.436.807,10</b>	<b>69.336.285,33</b>	<b>70.493.393,11</b>	<b>305.266.485,54</b>

TITOLO VI - ENTRATE PER CONTABILITA' SPECIALI-

U.P.B.	Descrizione	2002	2003	2004	Totale Triennio
	<b>CATEGORIA ECONOMICA: 6.01</b>	<b>1.866.172.850,00</b>	<b>1.866.172.850,00</b>	<b>1.866.172.850,00</b>	<b>5.598.518.550,00</b>
	<b>PARTITE DI GIRO</b>				
6.01.001	Ritenute su compensi	39.767.181,00	39.767.181,00	39.767.181,00	119.301.543,00
	<b>FONTE DI COPERTURA:</b>				
	Entrate proprie	39.767.181,00	39.767.181,00	39.767.181,00	119.301.543,00
6.01.002	Depositi cauzionali	568.104,00	568.104,00	568.104,00	1.704.312,00
	<b>FONTE DI COPERTURA:</b>				
	Entrate proprie	568.104,00	568.104,00	568.104,00	1.704.312,00
6.01.003	Conti correnti Tesoreria centrale e Provinciale	1.161.622.347,00	1.161.622.347,00	1.161.622.347,00	3.484.867.041,00
	<b>FONTE DI COPERTURA:</b>				
	Entrate proprie	1.161.622.347,00	1.161.622.347,00	1.161.622.347,00	3.484.867.041,00
6.01.004	Altre partite di giro	664.215.218,00	664.215.218,00	664.215.218,00	1.992.645.654,00
	<b>FONTE DI COPERTURA:</b>				
	Entrate proprie	664.215.218,00	664.215.218,00	664.215.218,00	1.992.645.654,00
	<b>TOTALE TITOLO VI</b>	<b>1.866.172.850,00</b>	<b>1.866.172.850,00</b>	<b>1.866.172.850,00</b>	<b>5.598.518.550,00</b>
	<b>TOTALE GENERALE ENTRATA</b>	<b>4.249.347.845,26</b>	<b>3.577.698.942,55</b>	<b>3.605.793.967,87</b>	<b>11.432.840.755,68</b>

*BILANCIO PLURIENNALE*  
*PER IL TRIENNIO 2002 - 2003 - 2004*

*PARTE SPESA*

Funzione obiettivo: 00 Parte speciale

U.F.B.	Descrizione	2002	2003	2004	Totale Triennio
	<b>Titolo 0 - Parte Speciale</b>	<b>66.951.070,01</b>	<b>0,00</b>	<b>0,00</b>	<b>66.951.070,01</b>
00.0.002	Saldo finanziario	66.951.070,01	0,00	0,00	66.951.070,01
	<b>FONTE DI COPERTURA:</b>				
	Entrate proprie	66.951.070,01	0,00	0,00	66.951.070,01
	<b>TOTALE FUNZIONE OBIETTIVO 00</b>	<b>66.951.070,01</b>	<b>0,00</b>	<b>0,00</b>	<b>66.951.070,01</b>

U.F.B.	Descrizione	2002	2003	2004	Totale Triennio
	<b>Titolo I- Spese Correnti</b>	<b>16.852.199,98</b>	<b>16.770.035,98</b>	<b>16.770.035,98</b>	<b>50.392.271,94</b>
01.1.001	Spese di rappresentanza Giunta regionale e partecipazione a convegni	532.000,00	455.000,00	455.000,00	1.442.000,00
	<b>FONTE DI COPERTURA:</b>				
	Entrate proprie	532.000,00	455.000,00	455.000,00	1.442.000,00
01.1.002	Consultazioni elettorali	15.493,00	10.329,00	10.329,00	36.151,00
	<b>FONTE DI COPERTURA:</b>				
	Entrate proprie	15.493,00	10.329,00	10.329,00	36.151,00
01.1.003	Funzionamento della Giunta regionale	428.659,00	428.659,00	428.659,00	1.285.977,00
	<b>FONTE DI COPERTURA:</b>				
	Entrate proprie	428.659,00	428.659,00	428.659,00	1.285.977,00
01.1.004	Funzionamento del Comitato Regionale di Controllo	160.101,00	160.101,00	160.101,00	480.303,00
	<b>FONTE DI COPERTURA:</b>				
	Entrate proprie	160.101,00	160.101,00	160.101,00	480.303,00
01.1.005	Funzionamento del Consiglio Regionale	15.586.833,00	15.586.833,00	15.586.833,00	46.760.499,00
	<b>FONTE DI COPERTURA:</b>				
	Entrate proprie	15.586.833,00	15.586.833,00	15.586.833,00	46.760.499,00
01.1.006	Spese per l'espletamento del mandato della Giunta regionale	92.962,00	92.962,00	92.962,00	278.886,00
	<b>FONTE DI COPERTURA:</b>				
	Entrate proprie	92.962,00	92.962,00	92.962,00	278.886,00

Funzione obiettivo: 01 Organi Istituzionali

Pagina 3

U.P.B.	Descrizione	2002	2003	2004	Totale Triennio
01.1.007	Interventi in materia di pace e diritti umani	36.151,98	36.151,98	36.151,98	108.455,94
	<b>FONTE DI COPERTURA:</b> Entrate proprie	36.151,98	36.151,98	36.151,98	108.455,94
	<b>TOTALE FUNZIONE OBIETTIVO 01</b>	<b>16.852.199,98</b>	<b>16.770.035,98</b>	<b>16.770.035,98</b>	<b>50.392.271,94</b>

U.P.B.	Descrizione	2002	2003	2004	Totale Triennio
	<b>Titolo I- Spese Correnti</b>	<b>86.318.535,83</b>	<b>86.361.288,20</b>	<b>86.361.288,31</b>	<b>259.041.112,34</b>
02.1.001	Relazioni istituzionali	374.438,00	374.438,00	374.438,00	1.123.314,00
	<b>FONTE DI COPERTURA:</b>				
	Entrate proprie	374.438,00	374.438,00	374.438,00	1.123.314,00
02.1.002	Oneri figurativi	387.342,00	387.342,00	387.342,00	1.162.026,00
	<b>FONTE DI COPERTURA:</b>				
	Entrate proprie	387.342,00	387.342,00	387.342,00	1.162.026,00
02.1.003	Spese per rimborsi, accertamenti e riscossioni	1.014.111,25	1.014.111,25	1.014.111,25	3.042.333,75
	<b>FONTE DI COPERTURA:</b>				
	Entrate proprie	1.014.111,25	1.014.111,25	1.014.111,25	3.042.333,75
02.1.004	Imposte e tasse	309.873,00	309.873,00	309.873,00	929.619,00
	<b>FONTE DI COPERTURA:</b>				
	Entrate proprie	309.873,00	309.873,00	309.873,00	929.619,00
02.1.005	Gestione delle risorse umane	71.837.607,33	71.605.104,70	71.605.104,70	215.047.816,73
	<b>FONTE DI COPERTURA:</b>				
	L. 61/98	77.502,63	0,00	0,00	77.502,63
	L. 109/94	258.000,00	258.000,00	258.000,00	774.000,00
	L. 61/98, art. 14	5.939.300,00	5.939.300,00	5.939.300,00	17.817.900,00
	Entrate proprie	65.562.804,70	65.407.804,70	65.407.804,70	196.378.414,10
02.1.006	Formazione del personale	258.200,00	258.200,00	258.200,00	774.600,00

Funzione obiettivo: 02 Amministrazione generale

Pagina 5

U.F.B.	Descrizione	2002	2003	2004	Totale Triennio
	<b>FONTE DI COPERTURA:</b> Entrate proprie	258.200,00	258.200,00	258.200,00	774.600,00
02.1.007	Acquisto beni e servizi di funzionamento e manutenzione	7.528.017,28	7.734.017,28	7.734.017,39	22.996.051,95
	<b>FONTE DI COPERTURA:</b> Entrate proprie	7.528.017,28	7.734.017,28	7.734.017,39	22.996.051,95
02.1.008	Comunicazioni istituzionali e stampa	240.745,00	233.000,00	233.000,00	706.745,00
	<b>FONTE DI COPERTURA:</b> Entrate proprie	233.000,00	233.000,00	233.000,00	699.000,00
	Avanzo vincolato	7.745,00	0,00	0,00	7.745,00
02.1.009	Spese legali e contenzioso	464.782,00	464.782,00	464.782,00	1.394.346,00
	<b>FONTE DI COPERTURA:</b> Entrate proprie	464.782,00	464.782,00	464.782,00	1.394.346,00
02.1.010	Contributi ad enti ed associazioni	1.527.719,97	1.604.719,97	1.604.719,97	4.737.159,91
	<b>FONTE DI COPERTURA:</b> Entrate proprie	1.527.719,97	1.604.719,97	1.604.719,97	4.737.159,91
02.1.011	Gestione del sistema informativo	2.142.700,00	2.142.700,00	2.142.700,00	6.428.100,00
	<b>FONTE DI COPERTURA:</b> Entrate proprie	2.142.700,00	2.142.700,00	2.142.700,00	6.428.100,00
02.1.012	Spese relative al Bollettino Ufficiale Regione Umbria	233.000,00	233.000,00	233.000,00	699.000,00

Funzione obiettivo: 02 Amministrazione generale

Pagina 6

U.P.B.	Descrizione	2002	2003	2004	Totale Triennio
	<b>FONTE DI COPERTURA:</b> Entrate proprie	233.000,00	233.000,00	233.000,00	699.000,00
	<b>Titolo II - Spese di Investimento</b>	<b>9.961.149,58</b>	<b>3.883.352,00</b>	<b>3.719.108,00</b>	<b>17.563.609,58</b>
02.2.001	Interventi su immobili regionali	7.186.605,58	2.711.400,00	2.711.400,00	12.609.405,58
	<b>FONTE DI COPERTURA:</b> Entrate proprie	2.711.400,00	2.711.400,00	2.711.400,00	8.134.200,00
	Avanzo vincolato	3.701.205,58	0,00	0,00	3.701.205,58
	Finanziamento con mutui	774.000,00	0,00	0,00	774.000,00
02.2.003	Sostegno emittenti radiotelevisive	31.710,00	31.710,00	31.710,00	95.130,00
	<b>FONTE DI COPERTURA:</b> Entrate proprie	31.710,00	31.710,00	31.710,00	95.130,00
02.2.004	Progetti per il rinnovamento del Sistema informativo	516.000,00	0,00	0,00	516.000,00
	<b>FONTE DI COPERTURA:</b> Entrate proprie	516.000,00	0,00	0,00	516.000,00
02.2.005	Docup ob.2 2000/2006-Misura 1.4-Sviluppo della società dell'informazione (Interventi a favore della P.A.)	2.226.834,00	1.140.242,00	975.998,00	4.343.074,00
	<b>FONTE DI COPERTURA:</b> Reg.CM 1260/99-Docup - Fondi Stato	421.130,00	399.085,00	341.599,00	1.161.814,00

U.F.B.	Descrizione	2002	2003	2004	Totale Triennio
	Reg.CE 1260/99- Docup - Fondi CE	601.615,00	570.121,00	487.999,00	1.659.735,00
	Avanzo vincolato	1.023.605,00	0,00	0,00	1.023.605,00
	Finanziamento con mutui	180.484,00	171.036,00	146.400,00	497.920,00
	<b>TOTALE FUNZIONE OBIETTIVO 02</b>	<b>96.279.685,41</b>	<b>90.244.640,20</b>	<b>90.080.396,31</b>	<b>276.604.721,92</b>

U.P.B.	Descrizione	2002	2003	2004	Totale Triennio
	<b>Titolo I- Spese Correnti</b>	<b>3.255.848,51</b>	<b>562.938,00</b>	<b>562.938,00</b>	<b>4.381.724,51</b>
03.1.001	Spese per la gestione degli eventi sismici antecedenti l'anno 1997	2.652.982,99	0,00	0,00	2.652.982,99
	<b>FONTE DI COPERTURA:</b>				
	Avanzo vincolato	2.652.982,99	0,00	0,00	2.652.982,99
03.1.002	Studi e ricerche nel settore dell'edilizia residenziale	44.962,93	30.987,00	30.987,00	106.936,93
	<b>FONTE DI COPERTURA:</b>				
	Entrate proprie	30.987,00	30.987,00	30.987,00	92.961,00
	Avanzo vincolato	13.975,93	0,00	0,00	13.975,93
03.1.003	Progetto sperimentale di risparmio energetico per l'edilizia residenziale pubblica	25.951,59	0,00	0,00	25.951,59
	<b>FONTE DI COPERTURA:</b>				
	Avanzo vincolato	25.951,59	0,00	0,00	25.951,59
03.1.004	Funzioni delegate alle Province in materia di costruzioni in zone sismiche	531.951,00	531.951,00	531.951,00	1.595.853,00
	<b>FONTE DI COPERTURA:</b>				
	Entrate proprie	531.951,00	531.951,00	531.951,00	1.595.853,00
	<b>Titolo II - Spese di Investimento</b>	<b>125.788.402,05</b>	<b>27.650.597,80</b>	<b>27.074.107,80</b>	<b>180.513.107,65</b>
03.2.001	Attività di pronto intervento e soccorso a seguito di eventi calamitosi antecedenti l'anno 1997	524.270,90	0,00	0,00	524.270,90

U.P.B.	Descrizione	2002	2003	2004	Totale Triennio
	<b>FONTE DI COPERTURA:</b> Avanzo vincolato	524.270,90	0,00	0,00	524.270,90
03.2.002	Attività di ricostruzione a seguito di eventi calamitosi antecedenti l'anno 1997	35.241.198,74	0,00	0,00	35.241.198,74
	<b>FONTE DI COPERTURA:</b> Avanzo vincolato	35.241.198,74	0,00	0,00	35.241.198,74
03.2.003	Utilizzo di liberalità a favore delle zone danneggiate da eventi calamitosi dell'anno 1997 e successivi	217.593,41	0,00	0,00	217.593,41
	<b>FONTE DI COPERTURA:</b> Avanzo vincolato	217.593,41	0,00	0,00	217.593,41
03.2.004	Contributi per l'ammortamento di mutui contratti per l'edilizia agevolata	342.737,04	117.132,42	117.132,42	577.001,88
	<b>FONTE DI COPERTURA:</b> Entrate proprie	117.132,42	117.132,42	117.132,42	351.397,26
	Avanzo vincolato	225.604,62	0,00	0,00	225.604,62
03.2.005	Contributi per interventi di edilizia abitativa e riqualificazione urbana	76.397.712,62	21.556.050,38	21.556.050,38	119.509.813,38
	<b>FONTE DI COPERTURA:</b> Entrate proprie	21.303.950,38	21.303.950,38	21.303.950,38	63.911.851,14
	Avanzo vincolato	54.067.662,24	0,00	0,00	54.067.662,24
	Finanziamento con mutui	1.026.100,00	252.100,00	252.100,00	1.530.300,00

U.P.B.	Descrizione	2002	2003	2004	Totale Triennio
03.2.006	Attività di ricostruzione a seguito degli eventi sismici dell'anno 1997 e successivi	13.708,55	0,00	0,00	13.708,55
	<b>FONTE DI COPERTURA:</b>				
	Avanzo vincolato	13.708,55	0,00	0,00	13.708,55
03.2.007	Interventi di sostegno per l'accesso alle abitazioni	1.949.688,79	0,00	0,00	1.949.688,79
	<b>FONTE DI COPERTURA:</b>				
	Entrate proprie	1.033.000,00	0,00	0,00	1.033.000,00
	Avanzo vincolato	916.688,79	0,00	0,00	916.688,79
03.2.008	Docup ob.2 2000/2006-Misura 1.3-Riqualificazione e recupero aree urbane	11.101.492,00	5.977.415,00	5.400.925,00	22.479.832,00
	<b>FONTE DI COPERTURA:</b>				
	Reg.CE 1260/99-Docup - Fondi Stato	2.586.582,00	2.539.992,00	2.277.761,00	7.404.335,00
	Reg.CE 1260/99- Docup - Fondi CE	3.463.740,00	3.437.423,00	3.123.164,00	10.024.327,00
	Avanzo vincolato	5.051.170,00	0,00	0,00	5.051.170,00
	<b>TOTALE FUNZIONE OBIETTIVO 03</b>	<b>129.044.250,56</b>	<b>28.213.535,80</b>	<b>27.637.045,80</b>	<b>184.894.832,16</b>

Funzione obiettivo: 04 Opere pubbliche

Pagina 11

U.P.B.	Descrizione	2002	2003	2004	Totale Triennio
	<b>Titolo I- Spese Correnti</b>	<b>260.416,89</b>	<b>83.000,00</b>	<b>83.000,00</b>	<b>426.416,89</b>
04.1.001	Trasparenza negli appalti	177.416,89	0,00	0,00	177.416,89
	<b>FONTE DI COPERTURA:</b>				
	L. 109/94	177.416,89	0,00	0,00	177.416,89
04.1.002	Elaborazione e valutazione programmi	83.000,00	83.000,00	83.000,00	249.000,00
	<b>FONTE DI COPERTURA:</b>				
	E.PROPRIE - SERV. SANITARIO REGIONALE	83.000,00	83.000,00	83.000,00	249.000,00
	<b>Titolo II - Spese di Investimento</b>	<b>35.432.218,21</b>	<b>2.700.042,82</b>	<b>2.700.042,82</b>	<b>40.832.303,85</b>
04.2.001	Contributi in annualità per la realizzazione di Opere Pubbliche	12.698,20	12.400,00	12.400,00	37.498,20
	<b>FONTE DI COPERTURA:</b>				
	Avanzo vincolato	298,20	0,00	0,00	298,20
	Finanziamento con mutui	12.400,00	12.400,00	12.400,00	37.200,00
04.2.002	Opere Pubbliche eseguite direttamente dalla Regione	32.893.204,90	2.687.642,82	2.687.642,82	38.268.490,54
	<b>FONTE DI COPERTURA:</b>				
	L.388/00 - Art.145, c.76	1.549.370,70	0,00	0,00	1.549.370,70
	Entrate proprie	372.942,82	372.942,82	372.942,82	1.118.828,46
	Avanzo vincolato	28.140.191,38	0,00	0,00	28.140.191,38

U.P.B.	Descrizione	2002	2003	2004	Totale Triennio
	Finanziamento con mutui	2.830.700,00	2.314.700,00	2.314.700,00	7.460.100,00
04.2.003	Infrastrutture per la gestione delle risorse idriche	1.127.417,87	0,00	0,00	1.127.417,87
	FONTE DI COPERTURA: Avanzo vincolato	1.127.417,87	0,00	0,00	1.127.417,87
04.2.004	Investimenti sulle Opere Pubbliche danneggiate dagli eventi sismici del 1997 e successivi	1.398.897,24	0,00	0,00	1.398.897,24
	FONTE DI COPERTURA: Avanzo vincolato	1.398.897,24	0,00	0,00	1.398.897,24
	<b>TOTALE FUNZIONE OBIETTIVO 04</b>	<b>35.692.635,10</b>	<b>2.783.042,82</b>	<b>2.783.042,82</b>	<b>41.258.720,74</b>

U.P.B.	Descrizione	2002	2003	2004	Totale Triennio
	<b>Titolo I- Spese Correnti</b>	<b>14.935.675,53</b>	<b>10.022.330,56</b>	<b>10.022.330,56</b>	<b>34.980.336,65</b>
05.1.001	Studi, ricerche e monitoraggio delle risorse idriche	134.087,66	0,00	0,00	134.087,66
	<b>FONTI DI COPERTURA:</b>				
	Avanzo vincolato	134.087,66	0,00	0,00	134.087,66
05.1.002	Prevenzione e riduzione del rischio idrogeologico	1.082.695,07	0,00	0,00	1.082.695,07
	<b>FONTI DI COPERTURA:</b>				
	Avanzo vincolato	1.082.695,07	0,00	0,00	1.082.695,07
05.1.003	Individuazione, realizzazione e gestione del sistema delle aree naturali protette regionali	10.329,00	10.329,00	10.329,00	30.987,00
	<b>FONTI DI COPERTURA:</b>				
	Entrate proprie	10.329,00	10.329,00	10.329,00	30.987,00
05.1.004	Progetti e ricerche in campo ambientale	55.320,11	51.645,00	51.645,00	158.610,11
	<b>FONTI DI COPERTURA:</b>				
	Entrate proprie	51.645,00	51.645,00	51.645,00	154.935,00
	Avanzo vincolato	3.675,11	0,00	0,00	3.675,11
05.1.005	Realizzazione e informatizzazione di cartografia ecologica e geotematica	733.524,12	51.645,00	51.645,00	836.814,12
	<b>FONTI DI COPERTURA:</b>				
	Entrate proprie	51.645,00	51.645,00	51.645,00	154.935,00
	P.T.A. -Programma CARG	313.747,80	0,00	0,00	313.747,80

Funzione obiettivo: 05 Difesa del suolo, protezione civile e tutela ambientale

Pagina 14

U.P.B.	Descrizione	2002	2003	2004	Totale Triennio
	Avanzo vincolato	368.131,32	0,00	0,00	368.131,32
05.1.006	Progetti e ricerche in materia di programmazione territoriale e valutazione impatto ambientale	59.391,00	59.391,00	59.391,00	178.173,00
	FONTE DI COPERTURA:				
	Entrate proprie	59.391,00	59.391,00	59.391,00	178.173,00
05.1.007	Progetti e ricerche in materia di difesa, tutela ambientale e Protezione civile	7.177.693,20	7.177.693,20	7.177.693,20	21.533.079,60
	FONTE DI COPERTURA:				
	Entrate proprie	7.177.693,20	7.177.693,20	7.177.693,20	21.533.079,60
05.1.008	Realizzazione di banche dati territoriali e applicazioni di rete per la programmazione dei servizi a livello regionale e locale	492.558,54	419.319,00	419.319,00	1.331.196,54
	FONTE DI COPERTURA:				
	L.R.10/96 - PUBBL. PRIV.	103.300,00	103.300,00	103.300,00	309.900,00
	Entrate proprie	316.019,00	316.019,00	316.019,00	948.057,00
	Avanzo vincolato	73.239,54	0,00	0,00	73.239,54
05.1.009	Attività di informazione ed educazione ambientale	11.834,13	0,00	0,00	11.834,13
	FONTE DI COPERTURA:				
	Avanzo vincolato	11.834,13	0,00	0,00	11.834,13
05.1.010	Attività ed interventi in materia di smaltimento dei rifiuti	2.977.689,06	979.202,28	979.202,28	4.936.093,62

Funzione obiettivo: 05 Difesa del suolo, protezione civile e tutela ambientale

Pagina 15

U.P.B.	Descrizione	2002	2003	2004	Totale Triennio
	<b>FONTE DI COPERTURA:</b>				
	Entrate proprie	979.202,28	979.202,28	979.202,28	2.937.606,84
	Avanzo vincolato	1.998.486,78	0,00	0,00	1.998.486,78
05.1.011	Attività ed interventi per la tutela ed il risanamento dell'aria	159.687,94	2.065,00	2.065,00	163.817,94
	<b>FONTE DI COPERTURA:</b>				
	Entrate proprie	2.065,00	2.065,00	2.065,00	6.195,00
	Avanzo vincolato	157.622,94	0,00	0,00	157.622,94
05.1.013	Cave miniere e acque minerali	63.703,48	5.010,00	5.010,00	73.723,48
	<b>FONTE DI COPERTURA:</b>				
	Entrate proprie	5.010,00	5.010,00	5.010,00	15.030,00
	Avanzo vincolato	58.693,48	0,00	0,00	58.693,48
05.1.014	Protezione civile e prevenzione dai rischi	1.074.145,14	363.991,08	363.991,08	1.802.127,30
	<b>FONTE DI COPERTURA:</b>				
	Entrate proprie	363.991,08	363.991,08	363.991,08	1.091.973,24
	Avanzo vincolato	710.154,06	0,00	0,00	710.154,06
05.1.015	Contributi per studi in materia di strumenti urbanistici	103.291,00	103.291,00	103.291,00	309.873,00
	<b>FONTE DI COPERTURA:</b>				
	Entrate proprie	103.291,00	103.291,00	103.291,00	309.873,00

U.P.B.	Descrizione	2002	2003	2004	Totale Triennio
05.1.016	Attività e programmi finalizzati alla salvaguardia del territorio	7.746,00	7.746,00	7.746,00	23.238,00
	FONTE DI COPERTURA:				
	Entrate proprie	7.746,00	7.746,00	7.746,00	23.238,00
05.1.017	Funzioni delegate alle provincie in materia di risorse idriche e gestione del bacino del lago Trasimeno	615.408,00	615.408,00	615.408,00	1.846.224,00
	FONTE DI COPERTURA:				
	Entrate proprie	615.408,00	615.408,00	615.408,00	1.846.224,00
05.1.018	Gestione, manutenzione e ampliamento della rete idrometeorologica	176.572,08	175.595,00	175.595,00	527.762,08
	FONTE DI COPERTURA:				
	Entrate proprie	175.595,00	175.595,00	175.595,00	526.785,00
	Avanzo vincolato	977,08	0,00	0,00	977,08
	<b>Titolo II - Spese di Investimento</b>	<b>51.818.429,95</b>	<b>10.578.433,00</b>	<b>8.808.439,00</b>	<b>71.205.301,95</b>
05.2.001	Studi per la prevenzione del rischio sismico	18.527,23	0,00	0,00	18.527,23
	FONTE DI COPERTURA:				
	Avanzo vincolato	18.527,23	0,00	0,00	18.527,23
05.2.002	Consolidamento e trasferimento abitati colpiti o minacciati da movimenti franosi o dissesti idrogeologici	4.682.090,98	258.300,00	258.300,00	5.198.690,98

U.P.B.	Descrizione	2002	2003	2004	Totale Triennio
	<b>FONTE DI COPERTURA:</b>				
	Avanzo vincolato	4.423.790,98	0,00	0,00	4.423.790,98
	Finanziamento con mutui	258.300,00	258.300,00	258.300,00	774.900,00
05.2.003	Attività ed interventi per la tutela ed il risanamento delle acque	5.600.422,01	981.300,00	981.300,00	7.563.022,01
	<b>FONTE DI COPERTURA:</b>				
	Avanzo vincolato	4.619.122,01	0,00	0,00	4.619.122,01
	Finanziamento con mutui	981.300,00	981.300,00	981.300,00	2.943.900,00
05.2.005	Interventi nelle aree naturali protette e per la valorizzazione dei beni ambientali	3.290.619,37	103.322,00	103.322,00	3.497.263,37
	<b>FONTE DI COPERTURA:</b>				
	Entrate proprie	25.822,00	25.822,00	25.822,00	77.466,00
	Fondi Ministero Ambiente	2.588.536,16	0,00	0,00	2.588.536,16
	Avanzo vincolato	598.761,21	0,00	0,00	598.761,21
	Finanziamento con mutui	77.500,00	77.500,00	77.500,00	232.500,00
05.2.006	Attività ed interventi per il risanamento dell'aria	220.613,88	0,00	0,00	220.613,88
	<b>FONTE DI COPERTURA:</b>				
	Avanzo vincolato	220.613,88	0,00	0,00	220.613,88
05.2.007	Servizi informativi per il territorio	620,87	0,00	0,00	620,87

Funzione obiettivo: 05 Difesa del suolo, protezione civile e tutela ambientale

U.P.B.	Descrizione	2002	2003	2004	Totale Triennio
	<b>FONTE DI COPERTURA:</b> Avanzo vincolato	620,87	0,00	0,00	620,87
05.2.008	Attività ed interventi in materia di smaltimento rifiuti	75.017,74	0,00	0,00	75.017,74
	<b>FONTE DI COPERTURA:</b> Avanzo vincolato	75.017,74	0,00	0,00	75.017,74
05.2.009	Monitoraggio ambientale e sistema informativo	5.035,46	0,00	0,00	5.035,46
	<b>FONTE DI COPERTURA:</b> Avanzo vincolato	5.035,46	0,00	0,00	5.035,46
05.2.010	Interventi per il ripristino e il miglioramento delle condizioni civili e ambientali	2.307.991,40	464.900,00	464.900,00	3.237.791,40
	<b>FONTE DI COPERTURA:</b> Avanzo vincolato	1.843.091,40	0,00	0,00	1.843.091,40
	Finanziamento con mutui	464.900,00	464.900,00	464.900,00	1.394.700,00
05.2.011	Lago Trasimeno: interventi volti al mantenimento e miglioramento del bacino imbrifero	6.477,02	0,00	0,00	6.477,02
	<b>FONTE DI COPERTURA:</b> Avanzo vincolato	6.477,02	0,00	0,00	6.477,02
05.2.012	Prevenzione e riduzione del rischio idrogeologico	16.069.390,02	0,00	0,00	16.069.390,02
	<b>FONTE DI COPERTURA:</b> Avanzo vincolato	16.069.390,02	0,00	0,00	16.069.390,02

U.P.B.	Descrizione	2002	2003	2004	Totale Triennio
05.2.013	Docup ob.2 2000-2006-Misura 1.1 - Riqualificazione dell'offerta insediativa per le attività produttive (sistemi inf., monitoraggio ambientale, progettazione)	2.000.000,00	1.000.000,00	0,00	3.000.000,00
	<b>FONTE DI COPERTURA:</b>				
	Reg.CE 1260/99-Docup - Fondi Stato	439.600,00	439.600,00	0,00	879.200,00
	Reg.CE 1260/99- Docup - Fondi CE	372.000,00	372.000,00	0,00	744.000,00
	Avanzo vincolato	1.000.000,00	0,00	0,00	1.000.000,00
	Finanziamento con mutui	188.400,00	188.400,00	0,00	376.800,00
05.2.014	Docup ob.2 2000/2006-Misura 3.2a)-Valorizzazione delle risorse naturali e culturali (Interventi su beni ambientali).	7.343.657,00	3.928.507,00	3.526.012,00	14.798.176,00
	<b>FONTE DI COPERTURA:</b>				
	Reg.CE 1260/99-Docup - Fondi Stato	2.259.612,00	2.220.460,00	1.992.964,00	6.473.036,00
	Reg.CE 1260/99- Docup - Fondi CE	1.738.163,00	1.708.047,00	1.533.048,00	4.979.258,00
	Avanzo vincolato	3.345.882,00	0,00	0,00	3.345.882,00
05.2.015	Docup Ob.2 2000/2006 - Misura 3.3 - Infrastrutture ambientali	7.129.570,00	3.842.104,00	3.474.605,00	14.446.279,00
	<b>FONTE DI COPERTURA:</b>				
	Reg.CE 1260/99-Docup - Fondi Stato	2.196.551,00	2.171.624,00	1.963.907,00	6.332.082,00
	Reg.CE 1260/99- Docup - Fondi CE	1.689.654,00	1.670.480,00	1.510.698,00	4.870.832,00
	Avanzo vincolato	3.243.365,00	0,00	0,00	3.243.365,00

U.P.B.	Descrizione	2002	2003	2004	Totale Triennio
05.2.016	Intesa istituzionale di programma-Interventi in materia di difesa del suolo	3.068.396,97	0,00	0,00	3.068.396,97
	<b>Fonte di Copertura:</b> Avanzo vincolato	3.068.396,97	0,00	0,00	3.068.396,97
	<b>TOTALE FUNZIONE OBIETTIVO 05</b>	<b>66.754.105,48</b>	<b>20.600.763,56</b>	<b>18.830.769,56</b>	<b>106.185.638,60</b>

U.P.B.	Descrizione	2002	2003	2004	Totale Triennio
	<b>Titolo I- Spese Correnti</b>	<b>75.513.960,00</b>	<b>73.741.987,09</b>	<b>73.741.987,09</b>	<b>222.997.934,18</b>
06.1.001	Tenuta albi del settore trasporti	65.796,00	65.796,00	65.796,00	197.388,00
	<b> FONTE DI COPERTURA:</b>				
	Entrate proprie	65.796,00	65.796,00	65.796,00	197.388,00
06.1.002	Finanziamento dei servizi di trasporto pubblico	69.726.374,41	68.176.958,09	68.176.958,09	206.080.290,59
	<b> FONTE DI COPERTURA:</b>				
	D.LGS.422/97-Trasporto pubbl.locale (FD)	33.693.648,09	33.693.648,09	33.693.648,09	101.080.944,27
	Entrate proprie	36.032.680,70	34.483.310,00	34.483.310,00	104.999.300,70
	Avanzo vincolato	45,62	0,00	0,00	45,62
06.1.003	Ripiano disavanzi di esercizio delle aziende di trasporto pubblico	5.473.411,00	5.473.411,00	5.473.411,00	16.420.233,00
	<b> FONTE DI COPERTURA:</b>				
	L. 194/98	590.827,00	590.827,00	590.827,00	1.772.481,00
	L. 204/95-Disavanzo trasporti	4.882.584,00	4.882.584,00	4.882.584,00	14.647.752,00
06.1.004	Studi, progettazione e valutazione impatto ambientale per le infrastrutture relative alla mobilità	35.616,28	25.822,00	25.822,00	87.260,28
	<b> FONTE DI COPERTURA:</b>				
	Entrate proprie	25.822,00	25.822,00	25.822,00	77.466,00
	Avanzo vincolato	9.794,28	0,00	0,00	9.794,28
06.1.005	Progetti di risparmio energetico termie e save	212.762,31	0,00	0,00	212.762,31

Funzione obiettivo: 06 Servizi e infrastrutture per la mobilità e il trasporto merci

U.P.B.	Descrizione	2002	2003	2004	Totale Triennio
	<b>FONTE DI COPERTURA:</b> Avanzo vincolato	212.762,31	0,00	0,00	212.762,31
	<b>Titolo II - Spese di Investimento</b>	<b>86.045.254,58</b>	<b>38.917.125,20</b>	<b>38.917.125,20</b>	<b>163.879.504,98</b>
06.2.001	Investimenti nel settore dei trasporti pubblici	10.011.592,66	0,00	0,00	10.011.592,66
	<b>FONTE DI COPERTURA:</b> L. 194/98	8.303.443,69	0,00	0,00	8.303.443,69
	Avanzo vincolato	1.708.148,97	0,00	0,00	1.708.148,97
06.2.002	Interventi sulle infrastrutture stradali	43.158.191,24	30.691.046,40	30.691.046,40	104.540.284,04
	<b>FONTE DI COPERTURA:</b> Entrate proprie	41.631.745,89	30.464.346,40	30.464.346,40	102.560.438,69
	Avanzo vincolato	1.299.745,35	0,00	0,00	1.299.745,35
	Finanziamento con mutui	226.700,00	226.700,00	226.700,00	680.100,00
06.2.003	Interventi nelle infrastrutture ferroviarie	6.658.678,80	6.658.678,80	6.658.678,80	19.976.036,40
	<b>FONTE DI COPERTURA:</b> D.LGS.422/97-Trasporto pubbl.locale (FD)	6.658.678,80	6.658.678,80	6.658.678,80	19.976.036,40
06.2.004	Altri interventi (aeroporti, parcheggi, piste ciclabili, ...)	2.022.776,31	1.515.800,00	1.515.800,00	5.054.376,31
	<b>FONTE DI COPERTURA:</b> Avanzo vincolato	506.976,31	0,00	0,00	506.976,31

U.P.B.	Descrizione	2002	2003	2004	Totale Triennio
	Finanziamento con mutui	1.515.800,00	1.515.800,00	1.515.800,00	4.547.400,00
06.2.005	Realizzazione di centri merci	51.600,00	51.600,00	51.600,00	154.800,00
	<b>FONTE DI COPERTURA:</b>				
	Finanziamento con mutui	51.600,00	51.600,00	51.600,00	154.800,00
06.2.006	Infrastrutture viarie finanziate mediante l'impiego di risorse derivanti dal fondo regionale per la programmazione negoziata	695.272,35	0,00	0,00	695.272,35
	<b>FONTE DI COPERTURA:</b>				
	Avanzo vincolato	695.272,35	0,00	0,00	695.272,35
06.2.007	Intesa Istituzionale di Programma - Interventi in materia di infrastrutture viarie, ferroviarie e aeroportuali	23.447.143,22	0,00	0,00	23.447.143,22
	<b>FONTE DI COPERTURA:</b>				
	Avanzo vincolato	23.447.143,22	0,00	0,00	23.447.143,22
	<b>TOTALE FUNZIONE OBIETTIVO 06</b>	<b>161.559.214,58</b>	<b>112.659.112,29</b>	<b>112.659.112,29</b>	<b>386.877.439,16</b>

U.P.B.	Descrizione	2002	2003	2004	Totale Triennio
	<b>Titolo I- Spese Correnti</b>	<b>14.826.558,32</b>	<b>11.762.609,97</b>	<b>11.762.609,97</b>	<b>38.351.778,26</b>
07.1.001	Attività di prevenzione e di repressione degli incendi	1.382.896,80	236.227,00	236.227,00	1.855.350,80
	<b>FONTE DI COPERTURA:</b>				
	Entrate proprie	236.227,00	236.227,00	236.227,00	708.681,00
	Avanzo vincolato	1.146.669,80	0,00	0,00	1.146.669,80
07.1.002	Gestione del patrimonio agro - forestale e bonifica montana	5.829.413,05	5.772.435,00	5.772.435,00	17.374.283,05
	<b>FONTE DI COPERTURA:</b>				
	Entrate proprie	5.798.516,07	5.772.435,00	5.772.435,00	17.343.386,07
	Avanzo vincolato	30.896,98	0,00	0,00	30.896,98
07.1.004	Sistemi di qualità e qualificazione delle produzioni	90.964,39	0,00	0,00	90.964,39
	<b>FONTE DI COPERTURA:</b>				
	Avanzo vincolato	90.964,39	0,00	0,00	90.964,39
07.1.005	Ripianamento disavanzi E.S.A.U.	764.872,67	764.872,67	764.872,67	2.294.618,01
	<b>FONTE DI COPERTURA:</b>				
	Entrate proprie	764.872,67	764.872,67	764.872,67	2.294.618,01
07.1.008	Promozione, informazione e rilevamento dati nel settore agricolo	951.581,74	733.216,00	733.216,00	2.418.013,74
	<b>FONTE DI COPERTURA:</b>				
	Entrate proprie	721.872,50	733.216,00	733.216,00	2.188.304,50

U.F.B.	Descrizione	2002	2003	2004	Totale Triennio
	Avanzo vincolato	229.709,24	0,00	0,00	229.709,24
07.1.009	Bonifica ed irrigazione	557.070,52	270.623,00	270.623,00	1.098.316,52
	FONTE DI COPERTURA:				
	Entrate propria	528.623,00	270.623,00	270.623,00	1.069.869,00
	Avanzo vincolato	28.447,52	0,00	0,00	28.447,52
07.1.010	Interventi in zootecnia	1.645.789,50	836.660,00	836.660,00	3.319.109,50
	FONTE DI COPERTURA:				
	Cee 1367/80	61.975,00	61.975,00	61.975,00	185.925,00
	L. 493/75	774.685,00	774.685,00	774.685,00	2.324.055,00
	Avanzo vincolato	809.129,50	0,00	0,00	809.129,50
07.1.011	Interventi nel settore della pesca professionale	122.561,90	97.867,00	97.867,00	318.295,90
	FONTE DI COPERTURA:				
	Entrate proprie	97.867,00	97.867,00	97.867,00	293.601,00
	Avanzo vincolato	24.694,90	0,00	0,00	24.694,90
07.1.012	Contributi alle associazioni professionali dei coltivatori	309.874,14	309.874,14	309.874,14	929.622,42
	FONTE DI COPERTURA:				
	Entrate proprie	309.874,14	309.874,14	309.874,14	929.622,42
07.1.013	Finanziamenti nel settore della programmazione faunistica	3.171.533,61	2.740.835,16	2.740.835,16	8.653.203,93

Funzione obiettivo: 07 Agricoltura, foreste ed economia montana

Pagina 26

U.P.B.	Descrizione	2002	2003	2004	Totale Triennio
	<b>FONTE DI COPERTURA:</b>				
	Entrate proprie	3.127.835,16	2.740.835,16	2.740.835,16	8.609.505,48
	Avanzo vincolato	43.698,45	0,00	0,00	43.698,45
	<b>Titolo II - Spese di Investimento</b>	<b>59.034.496,41</b>	<b>15.263.658,50</b>	<b>15.219.168,50</b>	<b>89.517.323,41</b>
07.2.001	Protezione delle foreste e investimenti sul patrimonio forestale	941.339,06	0,00	0,00	941.339,06
	<b>FONTE DI COPERTURA:</b>				
	AGEA	310.000,00	0,00	0,00	310.000,00
	Reg.CE2158/92- Protez.freste da incendi	161.574,00	0,00	0,00	161.574,00
	Avanzo vincolato	469.765,06	0,00	0,00	469.765,06
07.2.002	Interventi in materia di forestazione ed economia montana	5.122.436,81	4.093.282,00	4.093.282,00	13.309.000,81
	<b>FONTE DI COPERTURA:</b>				
	Entrate proprie	106.182,00	106.182,00	106.182,00	318.546,00
	Avanzo vincolato	1.029.154,81	0,00	0,00	1.029.154,81
	Finanziamento con mutui	3.987.100,00	3.987.100,00	3.987.100,00	11.961.300,00
07.2.003	Aiuti agli investimenti nelle strutture di produzione, trasformazione e commercializzazione di prodotti agricoli	11.912.213,19	1.807.600,00	1.807.600,00	15.527.413,19

Funzione obiettivo: 07 Agricoltura, foreste ed economia montana

Pagina 27

U.F.B.	Descrizione	2002	2003	2004	Totale Triennio
	<b>FONTE DI COPERTURA:</b>				
	Avanzo vincolato	10.104.613,19	0,00	0,00	10.104.613,19
	Finanziamento con mutui	1.807.600,00	1.807.600,00	1.807.600,00	5.422.800,00
07.2.004	Politiche per l'innovazione e servizi	2.991.676,24	903.731,00	903.731,00	4.799.138,24
	<b>FONTE DI COPERTURA:</b>				
	Entrate proprie	826.331,00	826.331,00	826.331,00	2.478.993,00
	Avanzo vincolato	2.087.945,24	0,00	0,00	2.087.945,24
	Finanziamento con mutui	77.400,00	77.400,00	77.400,00	232.200,00
07.2.005	Investimenti in materia di bonifica, irrigazione e miglioramento fondiario	8.720.897,26	516.500,00	516.500,00	9.753.897,26
	<b>FONTE DI COPERTURA:</b>				
	Avanzo vincolato	8.204.397,26	0,00	0,00	8.204.397,26
	Finanziamento con mutui	516.500,00	516.500,00	516.500,00	1.549.500,00
07.2.006	Interventi vari relativi a contributi in conto interessi	19.407.458,21	6.125.505,50	6.125.505,50	31.658.469,21
	<b>FONTE DI COPERTURA:</b>				
	Cee 17/64	748.862,50	748.862,50	748.862,50	2.246.587,50
	Entrate proprie	109.986,50	98.643,00	98.643,00	307.272,50
	Avanzo vincolato	13.270.609,21	0,00	0,00	13.270.609,21
	Finanziamento con mutui	5.278.000,00	5.278.000,00	5.278.000,00	15.834.000,00

Funzione obiettivo: 07 Agricoltura, foreste ed economia montana

U.P.B.	Descrizione	2002	2003	2004	Totale Triennio
07.2.007	Comunicazione ed educazione alimentare, automazione e rilevamento dati e statistiche	1.002.159,46	0,00	0,00	1.002.159,46
	<b>FONTE DI COPERTURA:</b>				
	Avanzo vincolato	1.002.159,46	0,00	0,00	1.002.159,46
07.2.008	Attività agrituristica	1.089.450,14	222.116,00	222.116,00	1.533.682,14
	<b>FONTE DI COPERTURA:</b>				
	Entrate proprie	41.316,00	41.316,00	41.316,00	123.948,00
	Avanzo vincolato	867.334,14	0,00	0,00	867.334,14
	Finanziamento con mutui	180.800,00	180.800,00	180.800,00	542.400,00
07.2.009	Interventi vari nel settore zootecnico	2.530.158,60	461.324,00	416.834,00	3.408.316,60
	<b>FONTE DI COPERTURA:</b>				
	Reg.Cel263/99 Pesca/Acquacoltura-F.Stato	199.580,00	63.240,00	43.890,00	306.710,00
	Reg.Cel263/99 Pesca/acquacoltura-F. U.E.	177.180,00	62.700,00	45.850,00	285.730,00
	Entrate proprie	37.184,00	37.184,00	37.184,00	111.552,00
	Avanzo vincolato	1.759.574,60	0,00	0,00	1.759.574,60
	Finanziamento con mutui	356.640,00	298.200,00	289.910,00	944.750,00
07.2.010	Interventi a favore di colture mediterranee, olivicoltura, viticoltura e nel settore ortofrutticolo	655.415,34	0,00	0,00	655.415,34
	<b>FONTE DI COPERTURA:</b>				
	Avanzo vincolato	655.415,34	0,00	0,00	655.415,34

Funzione obiettivo: 07 Agricoltura, foreste ed economia montana

U.P.B.	Descrizione	2002	2003	2004	Totale Triennio
07.2.011	Attività istituzionali	1.188.800,00	1.107.800,00	1.107.800,00	3.404.400,00
	<b>FONTE DI COPERTURA:</b>				
	Entrate proprie	1.188.800,00	1.107.800,00	1.107.800,00	3.404.400,00
07.2.012	Iniziative volte alla diffusione di prodotti agricoli di qualità	366.711,45	0,00	0,00	366.711,45
	<b>FONTE DI COPERTURA:</b>				
	Avanzo vincolato	366.711,45	0,00	0,00	366.711,45
07.2.013	Finanziamenti nel settore della programmazione faunistica	104.763,18	25.800,00	25.800,00	156.363,18
	<b>FONTE DI COPERTURA:</b>				
	Avanzo vincolato	78.963,18	0,00	0,00	78.963,18
	Finanziamento con mutui	25.800,00	25.800,00	25.800,00	77.400,00
07.2.014	Politiche per lo sviluppo rurale	3.001.017,47	0,00	0,00	3.001.017,47
	<b>FONTE DI COPERTURA:</b>				
	AGEA	104.000,00	0,00	0,00	104.000,00
	Avanzo vincolato	2.897.017,47	0,00	0,00	2.897.017,47
	<b>TOTALE FUNZIONE OBIETTIVO 07</b>	<b>73.861.054,73</b>	<b>27.026.268,47</b>	<b>26.981.778,47</b>	<b>127.869.101,67</b>

Funzione obiettivo: 08 Industria, artigianato e commercio

Pagina 30

U.P.B.	Descrizione	2002	2003	2004	Totale Triennio
	<b>Titolo I- Spese Correnti</b>	<b>5.968.135,72</b>	<b>2.957.187,09</b>	<b>2.957.187,09</b>	<b>11.882.509,90</b>
08.1.001	Spese per la realizzazione di programmi di iniziativa comunitaria	396.965,14	0,00	0,00	396.965,14
	<b>FONTE DI COPERTURA:</b>				
	Avanzo vincolato	396.965,14	0,00	0,00	396.965,14
08.1.002	Contributi a favore dell'artigianato	77.467,41	375.425,41	375.425,41	828.318,23
	<b>FONTE DI COPERTURA:</b>				
	Entrate proprie	77.467,41	375.425,41	375.425,41	828.318,23
08.1.003	Valorizzazione delle attività multimediali	376.294,58	0,00	0,00	376.294,58
	<b>FONTE DI COPERTURA:</b>				
	Avanzo vincolato	376.294,58	0,00	0,00	376.294,58
08.1.007	Ricerca ed attrazione iniziative esogene	27.599,46	0,00	0,00	27.599,46
	<b>FONTE DI COPERTURA:</b>				
	Avanzo vincolato	27.599,46	0,00	0,00	27.599,46
08.1.009	Interventi in favore dell'associazionismo e della cooperazione nel settore dell'artigianato	299.026,00	299.026,00	299.026,00	897.078,00
	<b>FONTE DI COPERTURA:</b>				
	Entrate proprie	299.026,00	299.026,00	299.026,00	897.078,00
08.1.010	Iniziative per la promozione e sostegno dell'artigianato	1.203.077,00	647.119,00	647.119,00	2.497.315,00
	<b>FONTE DI COPERTURA:</b>				
	Entrate proprie	1.203.077,00	647.119,00	647.119,00	2.497.315,00

Funzione obiettivo: 08 Industria, artigianato e commercio

Pagina 31

U.P.B.	Descrizione	2002	2003	2004	Totale Triennio
08.1.011	Servizi reali ed innovazione tecnologica nel settore dell'artigianato	45.912,65	3.098,00	3.098,00	52.108,65
	FONTE DI COPERTURA:				
	Entrate proprie	3.098,00	3.098,00	3.098,00	9.294,00
	Avanzo vincolato	42.814,65	0,00	0,00	42.814,65
08.1.012	Interventi in favore del commercio	351.190,45	351.190,45	351.190,45	1.053.571,35
	FONTE DI COPERTURA:				
	Entrate proprie	351.190,45	351.190,45	351.190,45	1.053.571,35
08.1.013	Informazione e tutela dei consumatori	79.016,00	73.852,00	73.852,00	226.720,00
	FONTE DI COPERTURA:				
	Entrate proprie	79.016,00	73.852,00	73.852,00	226.720,00
08.1.014	Sostegno alle Piccole e Medie Industrie	967,12	0,00	0,00	967,12
	FONTE DI COPERTURA:				
	Avanzo vincolato	967,12	0,00	0,00	967,12
08.1.015	Oneri per gli apprendisti artigiani	3.110.619,91	1.207.476,23	1.207.476,23	5.525.572,37
	FONTE DI COPERTURA:				
	Entrate proprie	1.207.476,23	1.207.476,23	1.207.476,23	3.622.428,69
	Avanzo vincolato	1.903.143,68	0,00	0,00	1.903.143,68
	<b>Titolo II - Spese di Investimento</b>	<b>104.327.312,38</b>	<b>48.540.885,38</b>	<b>45.576.616,38</b>	<b>198.444.814,14</b>

U.P.B.	Descrizione	2002	2003	2004	Totale Triennio
08.2.001	Contributi per lo sviluppo imprenditoriale	2.559.177,52	0,00	0,00	2.559.177,52
	FONTE DI COPERTURA:				
	L.215/92 - Imprenditoria femminile	780.000,00	0,00	0,00	780.000,00
	Avanzo vincolato	1.779.177,52	0,00	0,00	1.779.177,52
08.2.002	Fondo unico regionale per le attività produttive industriali	20.758.410,76	10.379.205,38	10.379.205,38	41.516.821,52
	FONTE DI COPERTURA:				
	D.Lgs. 112/98	10.379.205,38	10.379.205,38	10.379.205,38	31.137.616,14
	Avanzo vincolato	10.379.205,38	0,00	0,00	10.379.205,38
08.2.003	Aiuti alle imprese per investimenti ambientali	2.177.955,36	0,00	0,00	2.177.955,36
	FONTE DI COPERTURA:				
	Avanzo vincolato	2.177.955,36	0,00	0,00	2.177.955,36
08.2.004	Partecipazione al Consorzio fidi regionale per interventi di sostegno a favore dell'artigianato	555.000,00	297.000,00	297.000,00	1.149.000,00
	FONTE DI COPERTURA:				
	Entrate proprie	555.000,00	297.000,00	297.000,00	1.149.000,00
08.2.005	Interventi finanziati nell'ambito di programmi di iniziativa comunitaria	6.032,23	0,00	0,00	6.032,23
	FONTE DI COPERTURA:				
	Avanzo vincolato	6.032,23	0,00	0,00	6.032,23
08.2.006	Aiuti agli investimenti delle imprese	293.209,72	0,00	0,00	293.209,72

U.P.B.	Descrizione	2002	2003	2004	Totale Triennio
	<b>FONTE DI COPERTURA:</b>				
	Avanzo vincolato	293.209,72	0,00	0,00	293.209,72
08.2.007	Sostegno alla creazione di nuove imprese	292.072,22	0,00	0,00	292.072,22
	<b>FONTE DI COPERTURA:</b>				
	Avanzo vincolato	292.072,22	0,00	0,00	292.072,22
08.2.009	Contributi della Regione per la Societa' per la promozione dello sviluppo economico dell'Umbria (Sviluppumbria)	2.667.360,00	1.893.360,00	1.893.360,00	6.454.080,00
	<b>FONTE DI COPERTURA:</b>				
	Entrate proprie	1.117.960,00	343.960,00	343.960,00	1.805.880,00
	Finanziamento con mutui	1.549.400,00	1.549.400,00	1.549.400,00	4.648.200,00
08.2.010	Interventi finanziati nell'ambito del Programma comunitario RETEX	45.929,80	0,00	0,00	45.929,80
	<b>FONTE DI COPERTURA:</b>				
	Avanzo vincolato	45.929,80	0,00	0,00	45.929,80
08.2.011	Servizi reali alle imprese e interventi per la diffusione dell'innovazione tecnologica	437.514,32	0,00	0,00	437.514,32
	<b>FONTE DI COPERTURA:</b>				
	Entrate proprie	206.000,00	0,00	0,00	206.000,00
	Avanzo vincolato	231.514,32	0,00	0,00	231.514,32
08.2.012	Interventi per la diffusione dell'innovazione tecnologica	171.546,32	0,00	0,00	171.546,32

Funzione obiettivo: 08 Industria, artigianato e commercio

Pagina 34

U.P.B.	Descrizione	2002	2003	2004	Totale Triennio
	<b>FONTE DI COPERTURA:</b>				
	Avanzo vincolato	171.546,32	0,00	0,00	171.546,32
08.2.016	Investimenti in favore dell'artigianato artistico	59.400,00	59.400,00	59.400,00	178.200,00
	<b>FONTE DI COPERTURA:</b>				
	Finanziamento con mutui	59.400,00	59.400,00	59.400,00	178.200,00
08.2.017	Contributi per interventi finalizzati alla riduzione dei consumi energetici	4.899.745,42	0,00	0,00	4.899.745,42
	<b>FONTE DI COPERTURA:</b>				
	Avanzo vincolato	4.899.745,42	0,00	0,00	4.899.745,42
08.2.019	Investimenti in favore del commercio	78.817,72	77.500,00	77.500,00	233.817,72
	<b>FONTE DI COPERTURA:</b>				
	Avanzo vincolato	1.317,72	0,00	0,00	1.317,72
	Finanziamento con mutui	77.500,00	77.500,00	77.500,00	232.500,00
08.2.020	Docup Ob.2 (2000/2006)-Misura 1.1-Riqualficazione dell'offerta insediativa per le attività produttive (interventi infrastrutturali)	18.141.651,00	9.730.495,00	9.433.038,00	37.305.184,00
	<b>FONTE DI COPERTURA:</b>				
	Reg.CE 1260/99-Docup - Fondi Stato	5.478.451,00	5.333.335,00	5.133.554,00	15.945.340,00
	Reg.CE 1260/99- Docup - Fondi CE	4.464.118,00	4.397.160,00	4.299.484,00	13.160.762,00
	Avanzo vincolato	8.199.082,00	0,00	0,00	8.199.082,00

U.P.B.	Descrizione	2002	2003	2004	Totale Triennio
08.2.021	Docup Ob.2 2000/2006 - Misura 1.2 - Promozione del territorio, marketing d'area	2.420.010,00	1.287.660,00	1.149.290,00	4.856.960,00
	<b>FONTE DI COPERTURA:</b>				
	Reg.CE 1260/99-Docup - Fondi Stato	479.732,00	466.431,00	413.028,00	1.359.191,00
	Reg.CE 1260/99- Docup - Fondi CE	630.858,00	621.330,00	559.250,00	1.811.438,00
	Avanzo vincolato	1.103.820,00	0,00	0,00	1.103.820,00
	Finanziamento con mutui	205.600,00	199.899,00	177.012,00	582.511,00
08.2.022	Docup Ob.2 2000/2006 - Misura 2.1 - Sostegno allo sviluppo dei sistemi produttivi locali (Industria, artigianato, imprenditoria giovanile e femminile)	25.936.381,34	12.121.713,00	10.910.118,00	48.968.212,34
	<b>FONTE DI COPERTURA:</b>				
	Reg.CE 1260/99-Docup - Fondi Stato	5.818.858,00	5.744.271,00	5.185.251,00	16.748.380,00
	Reg.CE 1260/99- Docup - Fondi CE	4.882.584,00	4.818.872,00	4.348.657,00	14.050.113,00
	Avanzo vincolato	13.628.388,34	0,00	0,00	13.628.388,34
	Finanziamento con mutui	1.606.551,00	1.558.570,00	1.376.210,00	4.541.331,00
08.2.023	Docup Ob.2 2000/2006 - Misura 2.1 - Sostegno allo sviluppo dei sistemi produttivi locali (Commercio)	1.749.068,00	1.423.855,00	1.266.435,00	4.439.358,00
	<b>FONTE DI COPERTURA:</b>				
	Reg.CE 1260/99-Docup - Fondi Stato	593.953,00	577.456,00	511.313,00	1.682.722,00
	Reg.CE 1260/99- Docup - Fondi CE	610.898,00	598.919,00	535.987,00	1.745.804,00
	Avanzo vincolato	289.666,00	0,00	0,00	289.666,00

U.P.B.	Descrizione	2002	2003	2004	Totale Triennio
	Finanziamento con mutui	254.551,00	247.480,00	219.135,00	721.166,00
08.2.024	Docup Ob.2 2000/2006 - Servizi alle imprese, innovazione, animazione economica	8.990.640,65	4.769.313,00	4.243.257,00	18.003.210,65
	<b>FONTI DI COPERTURA:</b>				
	Reg.CE 1260/99-Docup - Fondi Stato	1.950.215,00	1.902.788,00	1.692.495,00	5.545.498,00
	Reg.CE 1260/99- Docup - Fondi CE	2.101.220,00	2.051.044,00	1.825.407,00	5.977.671,00
	Avanzo vincolato	4.103.398,65	0,00	0,00	4.103.398,65
	Finanziamento con mutui	835.807,00	815.481,00	725.355,00	2.376.643,00
08.2.025	Docup Ob.2 2000/2006 - Misura 2.3 - Servizi finanziari alle imprese	7.318.625,00	3.927.590,00	3.536.786,00	14.783.001,00
	<b>FONTI DI COPERTURA:</b>				
	Reg.CE 1260/99-Docup - Fondi Stato	1.627.993,00	1.602.476,00	1.441.324,00	4.671.793,00
	Reg.CE 1260/99- Docup - Fondi CE	1.660.651,00	1.638.338,00	1.477.752,00	4.776.741,00
	Avanzo vincolato	3.332.270,00	0,00	0,00	3.332.270,00
	Finanziamento con mutui	697.711,00	686.776,00	617.710,00	2.002.197,00
08.2.026	Docup ob.2 (2000/2006)-Misura 3.1-Sostegno alle imprese per la tutela e la riqualificazione dell'ambiente	4.768.765,00	2.573.794,00	2.331.227,00	9.673.786,00
	<b>FONTI DI COPERTURA:</b>				
	Reg.CE 1260/99-Docup - Fondi Stato	1.192.129,00	1.180.084,00	1.068.867,00	3.441.080,00

Funzione obiettivo: 08 Industria, artigianato e commercio

Pagina 37.

U.P.B.	Descrizione	2002	2003	2004	Totale Triennio
	Reg.CE 1260/99- Docup - Fondi CE	897.023,00	887.959,00	804.274,00	2.589.256,00
	Avanzo vincolato	2.168.700,00	0,00	0,00	2.168.700,00
	Finanziamento con mutui	510.913,00	505.751,00	458.086,00	1.474.750,00
	<b>TOTALE FUNZIONE OBIETTIVO 08</b>	<b>110.295.448,10</b>	<b>51.498.072,47</b>	<b>48.533.803,47</b>	<b>210.327.324,04</b>

Funzione obiettivo: 09 Turismo

U.P.B.	Descrizione	2002	2003	2004	Totale Triennio
	<b>Titolo I- Spese Correnti</b>	<b>2.019.732,72</b>	<b>1.530.861,00</b>	<b>1.530.861,00</b>	<b>5.081.454,72</b>
09.1.001	Interventi a favore della promozione e commercializzazione del turismo anche per le funzioni di delega	2.019.732,72	1.530.861,00	1.530.861,00	5.081.454,72
	<b>FONTE DI COPERTURA:</b>				
	Entrate proprie	1.892.861,00	1.530.861,00	1.530.861,00	4.954.583,00
	Avanzo vincolato	126.871,72	0,00	0,00	126.871,72
	<b>Titolo II - Spese di Investimento</b>	<b>9.071.116,97</b>	<b>4.887.505,00</b>	<b>4.439.971,00</b>	<b>18.398.592,97</b>
09.2.001	Interventi a favore di strutture e infrastrutture turistiche	1.199.912,68	0,00	0,00	1.199.912,68
	<b>FONTE DI COPERTURA:</b>				
	Entrate proprie	516.000,00	0,00	0,00	516.000,00
	Avanzo vincolato	683.912,68	0,00	0,00	683.912,68
09.2.002	Attività di sostegno alle imprese e operatori turistici	1.812.873,29	982.472,00	982.472,00	3.777.817,29
	<b>FONTE DI COPERTURA:</b>				
	Entrate proprie	43.072,00	43.072,00	43.072,00	129.216,00
	Avanzo vincolato	830.401,29	0,00	0,00	830.401,29
	Finanziamento con mutui	939.400,00	939.400,00	939.400,00	2.818.200,00

Funzione obiettivo: 09 Turismo

Pagina 39

U.P.B.	Descrizione	2002	2003	2004	Totale Triennio
09.2.003	Docup ob.2 2000-2006-Sostegno allo sviluppo degli operatori turistici	3.147.653,00	2.380.879,00	2.120.111,00	7.648.643,00
	<b> FONTE DI COPERTURA:</b>				
	Reg.CE 1260/99-Docup - Fondi Stato	985.858,00	959.695,00	851.153,00	2.796.706,00
	Reg.CE 1260/99- Docup - Fondi CE	1.029.723,00	1.009.888,00	904.177,00	2.943.788,00
	Avanzo vincolato	709.562,00	0,00	0,00	709.562,00
	Finanziamento con mutui	422.510,00	411.296,00	364.781,00	1.198.587,00
09.2.004	Docup Ob.2 2000/2006-Misura 3.4-Promozione a fini turistici dei sistemi culturali e ambientali (Promozione pubblica)	2.910.678,00	1.524.154,00	1.337.388,00	5.772.220,00
	<b> FONTE DI COPERTURA:</b>				
	Reg.CE 1260/99-Docup - Fondi Stato	622.320,00	599.255,00	524.036,00	1.745.611,00
	Reg.CE 1260/99- Docup - Fondi CE	689.673,00	668.074,00	588.765,00	1.946.512,00
	Avanzo vincolato	1.331.977,00	0,00	0,00	1.331.977,00
	Finanziamento con mutui	266.708,00	256.825,00	224.587,00	748.120,00
	<b>TOTALE FUNZIONE OBIETTIVO 09</b>	<b>11.090.849,69</b>	<b>6.418.366,00</b>	<b>5.970.832,00</b>	<b>23.480.047,69</b>

Funzione obiettivo: 10 Istruzione, cultura ed attività ricreative

U.F.B.	Descrizione	2002	2003	2004	Totale Triennio
	<b>Titolo I- Spese Correnti</b>	<b>11.032.020,00</b>	<b>10.742.028,00</b>	<b>10.742.028,00</b>	<b>32.516.076,00</b>
10.1.001	Interventi per il diritto allo studio nell'ambito dell'istruzione prescolastica, primaria e secondaria	2.752.714,00	2.752.714,00	2.752.714,00	8.258.142,00
	<b>FONTE DI COPERTURA:</b> Entrate proprie	2.752.714,00	2.752.714,00	2.752.714,00	8.258.142,00
10.1.002	Interventi per il diritto allo studio nell'ambito dell'istruzione universitaria	5.068.256,00	4.862.256,00	4.862.256,00	14.792.768,00
	<b>FONTE DI COPERTURA:</b> Entrate proprie	5.068.256,00	4.862.256,00	4.862.256,00	14.792.768,00
10.1.003	Attività ricreative, sport e tempo libero	299.028,00	299.028,00	299.028,00	897.084,00
	<b>FONTE DI COPERTURA:</b> Entrate proprie	299.028,00	299.028,00	299.028,00	897.084,00
10.1.004	Interventi a sostegno delle attività culturali	770.554,00	770.554,00	770.554,00	2.311.662,00
	<b>FONTE DI COPERTURA:</b> Entrate proprie	770.554,00	770.554,00	770.554,00	2.311.662,00
10.1.005	Interventi a sostegno delle attività teatrali, musicali e dello spettacolo	1.298.420,00	1.221.420,00	1.221.420,00	3.741.260,00
	<b>FONTE DI COPERTURA:</b> Entrate proprie	1.298.420,00	1.221.420,00	1.221.420,00	3.741.260,00
10.1.006	Interventi in materia di biblioteche	653.788,00	653.788,00	653.788,00	1.961.364,00

Funzione obiettivo: 10 Istruzione, cultura ed attività ricreative

U.P.B.	Descrizione	2002	2003	2004	Totale Triennio
	<b>FONTE DI COPERTURA:</b>				
	L.R.37/90 - Pubb. priv.	51.600,00	51.600,00	51.600,00	154.800,00
	Entrate proprie	602.188,00	602.188,00	602.188,00	1.806.564,00
10.1.007	Interventi a favore del sistema museale regionale	189.260,00	182.268,00	182.268,00	553.796,00
	<b>FONTE DI COPERTURA:</b>				
	L.R.35/90 - Pubb. priv.	67.100,00	67.100,00	67.100,00	201.300,00
	Entrate proprie	115.168,00	115.168,00	115.168,00	345.504,00
	Avanzo vincolato	6.992,00	0,00	0,00	6.992,00
	<b>Titolo II - Spese di Investimento</b>	<b>29.993.192,34</b>	<b>6.279.975,00</b>	<b>5.877.480,00</b>	<b>42.150.647,34</b>
10.2.001	Interventi e contributi per la costruzione ed il recupero dell'edilizia scolastica	606.878,05	492.200,00	492.200,00	1.591.278,05
	<b>FONTE DI COPERTURA:</b>				
	Avanzo vincolato	114.678,05	0,00	0,00	114.678,05
	Finanziamento con mutui	492.200,00	492.200,00	492.200,00	1.476.600,00
10.2.002	Edilizia sportiva	361.500,00	361.500,00	361.500,00	1.084.500,00
	<b>FONTE DI COPERTURA:</b>				
	Finanziamento con mutui	361.500,00	361.500,00	361.500,00	1.084.500,00
10.2.003	Interventi a favore dei teatri storici	507.788,80	0,00	0,00	507.788,80

U.P.B.	Descrizione	2002	2003	2004	Totale Triennio
	<b>FONTE DI COPERTURA:</b> Avanzo vincolato	507.788,80	0,00	0,00	507.788,80
10.2.004	Investimenti per edilizia bibliotecaria, archivistica e per raccolta di beni storici e culturali	894.774,27	165.322,00	165.322,00	1.225.418,27
	<b>FONTE DI COPERTURA:</b> Entrate proprie	25.822,00	25.822,00	25.822,00	77.466,00
	Avanzo vincolato	729.452,27	0,00	0,00	729.452,27
	Finanziamento con mutui	139.500,00	139.500,00	139.500,00	418.500,00
10.2.005	Investimenti per il sistema museale regionale	653.247,85	299.545,00	299.545,00	1.252.337,85
	<b>FONTE DI COPERTURA:</b> Entrate proprie	51.645,00	51.645,00	51.645,00	154.935,00
	Avanzo vincolato	353.702,85	0,00	0,00	353.702,85
	Finanziamento con mutui	247.900,00	247.900,00	247.900,00	743.700,00
10.2.006	Interventi di ricostruzione di beni e servizi culturali	1.032.900,00	1.032.900,00	1.032.900,00	3.098.700,00
	<b>FONTE DI COPERTURA:</b> L.R.32/98 - Pubb. priv.	1.032.900,00	1.032.900,00	1.032.900,00	3.098.700,00
10.2.008	Accordo di programma quadro in materia di beni e attività culturali-Intesa istituzionale di programma	18.592.448,37	0,00	0,00	18.592.448,37
	<b>FONTE DI COPERTURA:</b> Avanzo vincolato	18.592.448,37	0,00	0,00	18.592.448,37

U.F.B.	Descrizione	2002	2003	2004	Totale Triennio
10.2.010	Docup ob.2 2000/2006-Misura 3.2b)-Valorizzazione delle risorse naturali e culturali (Interventi su beni culturali)	7.343.655,00	3.928.508,00	3.526.013,00	14.798.176,00
	<b>FONTE DI COPERTURA:</b>				
	Reg.CE 1260/99-Docup - Fondi Stato	2.259.611,00	2.220.462,00	1.992.964,00	6.473.037,00
	Reg.CE 1260/99- Docup - Fondi CE	1.738.164,00	1.708.046,00	1.533.049,00	4.979.259,00
	Avanzo vincolato	3.345.880,00	0,00	0,00	3.345.880,00
	<b>TOTALE FUNZIONE OBIETTIVO 10</b>	<b>41.025.212,34</b>	<b>17.022.003,00</b>	<b>16.619.508,00</b>	<b>74.666.723,34</b>

U.P.B.	Descrizione	2002	2003	2004	Totale Triennio
	<i>Titolo I- Spese Correnti</i>	<b>85.413.776,20</b>	<b>36.555.559,00</b>	<b>34.037.205,00</b>	<b>156.006.540,20</b>
11.1.001	Agenzia Umbria lavoro e centri per l'impiego	3.675.792,46	3.027.986,00	2.873.049,00	9.576.827,46
	FONTE DI COPERTURA:				
	Ob.3 - Fondi statali	1.147.567,00	977.137,00	908.964,00	3.033.668,00
	Ob.3 - Fondi comunitari	1.173.648,00	999.344,00	929.623,00	3.102.615,00
	Entrate proprie	1.094.113,00	1.051.505,00	1.034.462,00	3.180.080,00
	Avanzo vincolato	260.464,46	0,00	0,00	260.464,46
11.1.002	Iniziative ed interventi a favore dell'occupazione	25.979.738,64	11.491.958,00	10.627.769,00	48.099.465,64
	FONTE DI COPERTURA:				
	Ob.3 - Fondi statali	4.957.317,00	5.056.462,00	4.676.218,00	14.689.997,00
	Ob.3 - Fondi comunitari	5.069.983,00	5.171.381,00	4.782.496,00	15.023.860,00
	Entrate proprie	1.239.329,00	1.264.115,00	1.169.055,00	3.672.499,00
	Avanzo vincolato	14.713.109,64	0,00	0,00	14.713.109,64
11.1.003	Qualificazione e riqualificazione professionale	47.431.770,08	19.710.150,00	18.385.796,00	85.527.716,08
	FONTE DI COPERTURA:				
	Ob.3 - Fondi statali	7.338.143,00	7.678.285,00	7.095.571,00	22.111.999,00
	Ob.3 - Fondi comunitari	7.504.918,00	7.852.794,00	7.256.834,00	22.614.546,00
	Entrate proprie	4.094.033,00	4.179.071,00	4.033.391,00	12.306.495,00
	Avanzo vincolato	28.494.676,08	0,00	0,00	28.494.676,08

Funzione obiettivo: 11 Formazione professionale e politiche del lavoro

Pagina 45

U.P.B.	Descrizione	2002	2003	2004	Totale Triennio
11.1.004	Aggiornamento imprenditoriale ed educazione permanente	8.326.475,02	2.325.465,00	2.150.591,00	12.802.531,02
	<b>FONTE DI COPERTURA:</b>				
	Ob.3 - Fondi statali	1.003.142,00	1.023.205,00	946.260,00	2.972.607,00
	Ob.3 - Fondi comunitari	1.025.941,00	1.046.459,00	967.766,00	3.040.166,00
	Entrate proprie	250.785,00	255.801,00	236.565,00	743.151,00
	Avanzo vincolato	6.046.607,02	0,00	0,00	6.046.607,02
	<b>Titolo II - Spese di Investimento</b>	<b>10.712.665,86</b>	<b>1.162.000,00</b>	<b>1.162.000,00</b>	<b>13.036.665,86</b>
11.2.001	Attività legate ai servizi alle persone	216.287,25	0,00	0,00	216.287,25
	<b>FONTE DI COPERTURA:</b>				
	Avanzo vincolato	216.287,25	0,00	0,00	216.287,25
11.2.002	Investimenti in favore dell'occupazione	3.044.773,39	1.162.000,00	1.162.000,00	5.368.773,39
	<b>FONTE DI COPERTURA:</b>				
	Entrate proprie	1.185.500,00	1.162.000,00	1.162.000,00	3.509.500,00
	Avanzo vincolato	1.859.273,39	0,00	0,00	1.859.273,39
11.2.003	Investimenti per la formazione professionale	3.054.219,19	0,00	0,00	3.054.219,19
	<b>FONTE DI COPERTURA:</b>				
	Avanzo vincolato	3.054.219,19	0,00	0,00	3.054.219,19

Funzione obiettivo: 11 Formazione professionale e politiche del lavoro

U.P.B.	Descrizione	2002	2003	2004	Totale Triennio
11.2.004	Investimenti in favore dell'occupazione	4.397.386,03	0,00	0,00	4.397.386,03
	<b>FONTE DI COPERTURA:</b>				
	L.183/87-Fondo rotaz. Progr.comunitari	1.665.846,67	0,00	0,00	1.665.846,67
	L. 845/78	2.379.780,97	0,00	0,00	2.379.780,97
	Finanziamento con mutui	351.758,39	0,00	0,00	351.758,39
	<b>TOTALE FUNZIONE OBIETTIVO 11</b>	<b>96.126.442,06</b>	<b>37.717.559,00</b>	<b>35.199.205,00</b>	<b>169.043.206,06</b>

U.P.B.	Descrizione	2002	2003	2004	Totale Triennio
	<b>Titolo I- Spese Correnti</b>	<b>1.178.748.199,43</b>	<b>1.148.889.251,59</b>	<b>1.192.787.251,59</b>	<b>3.520.424.702,61</b>
12.1.001	Funzioni regionali connesse al patrimonio del servizio sanitario nazionale	52.000,00	52.000,00	52.000,00	156.000,00
	FONTE DI COPERTURA:				
	E.PROPRIE - SERV. SANITARIO REGIONALE	52.000,00	52.000,00	52.000,00	156.000,00
12.1.003	Spese per i compiti di programmazione, ricerca, valutazione ed indirizzo del servizio sanitario regionale	1.343.000,00	1.343.000,00	1.343.000,00	4.029.000,00
	FONTE DI COPERTURA:				
	E.PROPRIE - SERV. SANITARIO REGIONALE	1.343.000,00	1.343.000,00	1.343.000,00	4.029.000,00
12.1.004	Progetti speciali ed obiettivi di rilievo nazionale	1.599.765,32	57.500,00	57.500,00	1.714.765,32
	FONTE DI COPERTURA:				
	L. 833/78	48.030,49	0,00	0,00	48.030,49
	E.PROPRIE - SERV. SANITARIO REGIONALE	57.500,00	57.500,00	57.500,00	172.500,00
	Avanzo vincolato	1.494.234,83	0,00	0,00	1.494.234,83
12.1.005	Finanziamento dei livelli di assistenza sanitaria	1.105.351.453,41	1.141.746.516,09	1.185.644.516,09	3.432.742.485,59
	FONTE DI COPERTURA:				
	L. 833/78	8.877.894,09	8.877.894,09	8.877.894,09	26.633.682,27
	E.PROPRIE - SERV. SANITARIO REGIONALE	1.095.657.800,00	1.132.842.800,00	1.176.740.800,00	3.405.241.400,00
	Entrate proprie	25.822,00	25.822,00	25.822,00	77.466,00

Funzione obiettivo: 12 Promozione e tutela della salute

Pagina 48

U.P.B.	Descrizione	2002	2003	2004	Totale Triennio
	Avanzo vincolato	789.937,32	0,00	0,00	789.937,32
12.1.006	Finanziamento disavanzi progressi delle Aziende sanitarie e quote arretrate	62.845.065,19	235.000,00	235.000,00	63.315.065,19
	FONTE DI COPERTURA:				
	L.405/01-Spesa sanitaria	20.658.275,96	0,00	0,00	20.658.275,96
	E.PROPRIE - SERV. SANITARIO REGIONALE	235.000,00	235.000,00	235.000,00	705.000,00
	Avanzo vincolato	41.951.789,23	0,00	0,00	41.951.789,23
12.1.007	Spese per funzioni generali e di supporto all'attività delle strutture regionali in sanità	71.461,17	46.493,00	46.493,00	164.447,17
	FONTE DI COPERTURA:				
	E.PROPRIE - SERV. SANITARIO REGIONALE	31.000,00	31.000,00	31.000,00	93.000,00
	Entrate proprie	15.493,00	15.493,00	15.493,00	46.479,00
	Avanzo vincolato	24.968,17	0,00	0,00	24.968,17
12.1.008	Formazione e aggiornamento degli operatori sanitari	2.287.591,96	1.550.000,00	1.550.000,00	5.387.591,96
	FONTE DI COPERTURA:				
	E.PROPRIE - SERV. SANITARIO REGIONALE	1.550.000,00	1.550.000,00	1.550.000,00	4.650.000,00
	Avanzo vincolato	737.591,96	0,00	0,00	737.591,96
12.1.009	Educazione sanitaria e promozione della salute	649.000,00	649.000,00	649.000,00	1.947.000,00
	FONTE DI COPERTURA:				
	E.PROPRIE - SERV. SANITARIO REGIONALE	649.000,00	649.000,00	649.000,00	1.947.000,00

U.P.B.	Descrizione	2002	2003	2004	Totale Triennio
12.1.010	Prevenzione sui luoghi di lavoro, qualità dell'ambiente e degli alimenti	534.198,68	359.700,00	359.700,00	1.253.598,68
	<b> FONTE DI COPERTURA:</b>				
	<b> E.PROPRIE - SERV. SANITARIO REGIONALE</b>	359.700,00	359.700,00	359.700,00	1.079.100,00
	Avanzo vincolato	174.498,68	0,00	0,00	174.498,68
12.1.011	Prevenzione e lotta contro le malattie infettive	1.776.962,95	1.272.779,50	1.272.779,50	4.322.521,95
	<b> FONTE DI COPERTURA:</b>				
	Entrate proprie	1.272.779,50	1.272.779,50	1.272.779,50	3.818.338,50
	Avanzo vincolato	504.183,45	0,00	0,00	504.183,45
12.1.012	Profilassi, risanamento veterinario e Istituto Zooprofilattico	698.374,83	163.263,00	163.263,00	1.024.900,83
	<b> FONTE DI COPERTURA:</b>				
	<b> E.PROPRIE - SERV. SANITARIO REGIONALE</b>	155.000,00	155.000,00	155.000,00	465.000,00
	Entrate proprie	8.263,00	8.263,00	8.263,00	24.789,00
	Avanzo vincolato	535.111,83	0,00	0,00	535.111,83
12.1.013	Spese per il funzionamento del sistema informativo sanitario e per ricerche ed indagini epidemiologiche	1.020.857,39	973.000,00	973.000,00	2.966.857,39
	<b> FONTE DI COPERTURA:</b>				
	<b> E.PROPRIE - SERV. SANITARIO REGIONALE</b>	973.000,00	973.000,00	973.000,00	2.919.000,00
	Avanzo vincolato	47.857,39	0,00	0,00	47.857,39

U.P.B.	Descrizione	2002	2003	2004	Totale Triennio
12.1.014	Informazione, comunicazioni e relazioni con l'utenza	182.000,00	182.000,00	182.000,00	546.000,00
	FONTE DI COPERTURA:				
	E.PROPRIE - SERV. SANITARIO REGIONALE	182.000,00	182.000,00	182.000,00	546.000,00
12.1.016	Procedure di accreditamento delle strutture sanitarie	336.468,53	259.000,00	259.000,00	854.468,53
	FONTE DI COPERTURA:				
	E.PROPRIE - SERV. SANITARIO REGIONALE	259.000,00	259.000,00	259.000,00	777.000,00
	Avanzo vincolato	77.468,53	0,00	0,00	77.468,53
	<b>Titolo II - Spese di Investimento</b>	<b>114.341.497,12</b>	<b>158.000,00</b>	<b>158.000,00</b>	<b>114.657.497,12</b>
12.2.001	Investimenti derivanti da progetti speciali ed obiettivi di rilievo nazionale	216.911,90	0,00	0,00	216.911,90
	FONTE DI COPERTURA:				
	Avanzo vincolato	216.911,90	0,00	0,00	216.911,90
12.2.002	Programma straordinario di ristrutturazione e ammodernamento del patrimonio sanitario pubblico	100.169.596,88	0,00	0,00	100.169.596,88
	FONTE DI COPERTURA:				
	Avanzo vincolato	100.169.596,88	0,00	0,00	100.169.596,88
12.2.003	Programmi regionali del settore sanitario	13.464.934,13	0,00	0,00	13.464.934,13

## Funzione obiettivo: 12 Promozione e tutela della salute

U.P.B.	Descrizione	2002	2003	2004	Totale Triennio
	<b>FONTE DI COPERTURA:</b>				
	Entrate proprie	1.240.529,00	0,00	0,00	1.240.529,00
	Avanzo vincolato	12.224.405,13	0,00	0,00	12.224.405,13
12.2.004	Interventi per prevenzione e lotta contro le malattie infettive	241.246,83	0,00	0,00	241.246,83
	<b>FONTE DI COPERTURA:</b>				
	Avanzo vincolato	241.246,83	0,00	0,00	241.246,83
12.2.005	Istituto zooprofilattico regionale e lotta al randagismo	158.000,00	158.000,00	158.000,00	474.000,00
	<b>FONTE DI COPERTURA:</b>				
	Finanziamento con mutui	158.000,00	158.000,00	158.000,00	474.000,00
12.2.006	Superamento delle barriere architettoniche	90.807,38	0,00	0,00	90.807,38
	<b>FONTE DI COPERTURA:</b>				
	Avanzo vincolato	90.807,38	0,00	0,00	90.807,38
	<b>TOTALE FUNZIONE OBIETTIVO 12</b>	<b>1.293.089.696,55</b>	<b>1.149.047.251,59</b>	<b>1.192.945.251,59</b>	<b>3.635.082.199,73</b>

Funzione obiettivo: 13 Protezione sociale

Pagina 52

U.P.B.	Descrizione	2002	2003	2004	Totale Triennio
	<b>Titolo I- Spese Correnti</b>	<b>21.367.975,04</b>	<b>8.562.890,55</b>	<b>8.562.890,55</b>	<b>38.493.756,14</b>
13.1.002	Interventi in favore dei lavoratori emigrati e loro famiglie	444.150,00	444.150,00	444.150,00	1.332.450,00
	<b>FONTE DI COPERTURA:</b>				
	Entrate proprie	444.150,00	444.150,00	444.150,00	1.332.450,00
13.1.005	Contributi ad ASL, Comuni, ed altri Enti per l'espletamento di servizi e funzioni socio assistenziali	17.592.989,80	7.169.452,00	7.169.452,00	31.931.893,80
	<b>FONTE DI COPERTURA:</b>				
	Entrate proprie	7.427.452,00	7.169.452,00	7.169.452,00	21.766.356,00
	Avanzo vincolato	10.165.537,80	0,00	0,00	10.165.537,80
13.1.007	Interventi a favore di soggetti disabili e portatori di handicap	2.173.871,21	391.516,31	391.516,31	2.956.903,83
	<b>FONTE DI COPERTURA:</b>				
	L.104/92	309.874,14	0,00	0,00	309.874,14
	Entrate proprie	391.516,31	391.516,31	391.516,31	1.174.548,93
	Avanzo vincolato	1.472.480,76	0,00	0,00	1.472.480,76
13.1.009	Azioni per le pari opportunità	92.962,24	92.962,24	92.962,24	278.886,72
	<b>FONTE DI COPERTURA:</b>				
	Entrate proprie	92.962,24	92.962,24	92.962,24	278.886,72
13.1.010	Azioni in materia di immigrazione, diritto di asilo e protezione umanitaria	1.064.001,79	464.810,00	464.810,00	1.993.621,79

U.P.B.	Descrizione	2002	2003	2004	Totale Triennio
	<b>FONTE DI COPERTURA:</b>				
	Entrate proprie	464.810,00	464.810,00	464.810,00	1.394.430,00
	Avanzo vincolato	599.191,79	0,00	0,00	599.191,79
	<b>Titolo II - Spese di Investimento</b>	<b>2.070.290,37</b>	<b>1.615.853,00</b>	<b>1.439.544,00</b>	<b>5.125.687,37</b>
13.2.002	Interventi a favore del volontariato e sviluppo dell'associazionismo e della cooperazione sociale	97.584,37	0,00	0,00	97.584,37
	<b>FONTE DI COPERTURA:</b>				
	Avanzo vincolato	97.584,37	0,00	0,00	97.584,37
13.2.003	Docup Ob.2 2000/2006-Misura 2.1-Sostegno allo sviluppo dei sistemi produttivi locali (Economia sociale)	1.972.706,00	1.615.853,00	1.439.544,00	5.028.103,00
	<b>FONTE DI COPERTURA:</b>				
	Reg.CE 1260/99-Docup - Fondi Stato	672.726,00	654.932,00	580.923,00	1.908.581,00
	Reg.CE 1260/99- Docup - Fondi CE	693.034,00	680.235,00	609.654,00	1.982.923,00
	Avanzo vincolato	318.635,00	0,00	0,00	318.635,00
	Finanziamento con mutui	288.311,00	280.686,00	248.967,00	817.964,00
	<b>TOTALE FUNZIONE OBIETTIVO 13</b>	<b>23.438.265,41</b>	<b>10.178.743,55</b>	<b>10.002.434,55</b>	<b>43.619.443,51</b>

U.P.B.	Descrizione	2002	2003	2004	Totale Triennio
	<b>Titolo I- Spese Correnti</b>	<b>206.522,84</b>	<b>180.700,00</b>	<b>180.700,00</b>	<b>567.922,84</b>
14.1.001	Assistenza tecnica Obiettivi comunitari	25.822,84	0,00	0,00	25.822,84
	<b>FONTE DI COPERTURA:</b>				
	Avanzo vincolato	25.822,84	0,00	0,00	25.822,84
14.1.002	Studi per la progettazione istituzionale regionale	180.700,00	180.700,00	180.700,00	542.100,00
	<b>FONTE DI COPERTURA:</b>				
	Entrate proprie	180.700,00	180.700,00	180.700,00	542.100,00
	<b>Titolo II - Spese di Investimento</b>	<b>4.215.163,45</b>	<b>1.363.346,00</b>	<b>1.219.776,00</b>	<b>6.798.285,45</b>
14.2.001	Leader	286.537,27	0,00	0,00	286.537,27
	<b>FONTE DI COPERTURA:</b>				
	Avanzo vincolato	286.537,27	0,00	0,00	286.537,27
14.2.002	Programmazione negoziata	1.290.998,68	0,00	0,00	1.290.998,68
	<b>FONTE DI COPERTURA:</b>				
	Entrate proprie	516.000,00	0,00	0,00	516.000,00
	Avanzo vincolato	774.998,68	0,00	0,00	774.998,68
14.2.003	Intesa istituzionale di programma	86.764,75	0,00	0,00	86.764,75
	<b>FONTE DI COPERTURA:</b>				
	Avanzo vincolato	86.764,75	0,00	0,00	86.764,75

U.F.B.	Descrizione	2002	2003	2004	Totale Triennio
14.2.004	Docup Ob.2 2000/2006 - Misura 4.1 - Assistenza tecnica all'attuazione, valutazione e monitoraggio	2.550.862,75	1.363.346,00	1.219.776,00	5.133.984,75
	<b>FONTE DI COPERTURA:</b>				
	Reg.CE 1260/99-Docup - Fondi Stato	486.523,00	477.171,00	426.922,00	1.390.616,00
	Reg.CE 1260/99- Docup - Fondi CE	695.032,00	681.673,00	609.888,00	1.986.593,00
	Avanzo vincolato	1.160.798,75	0,00	0,00	1.160.798,75
	Finanziamento con mutui	208.509,00	204.502,00	182.966,00	595.977,00
	<b>TOTALE FUNZIONE OBIETTIVO 14</b>	<b>4.421.686,29</b>	<b>1.544.046,00</b>	<b>1.400.476,00</b>	<b>7.366.208,29</b>

U.P.B.	Descrizione	2002	2003	2004	Totale Triennio
	<b>Titolo I- Spese Correnti</b>	<b>41.120.804,49</b>	<b>43.165.441,08</b>	<b>43.769.069,24</b>	<b>128.055.314,81</b>
15.1.001	Anticipazioni di cassa, altri oneri finanziari e garanzie fidejussorie	370.814,00	370.814,00	370.814,00	1.112.442,00
	<b>FONTI DI COPERTURA:</b>				
	Entrate proprie	370.814,00	370.814,00	370.814,00	1.112.442,00
15.1.002	Quota interessi per amm.to mutui a carico dello Stato	22.888.375,10	21.547.982,75	19.661.824,99	64.098.182,84
	<b>FONTI DI COPERTURA:</b>				
	L.61/98, art. 15	15.411.689,46	14.813.736,84	14.184.541,20	44.409.967,50
	L. 194/98	1.298.373,94	1.216.355,69	1.130.595,33	3.645.324,96
	Ord. Min. 2694/97	3.292.375,64	3.153.046,05	3.004.604,31	9.450.026,00
	L. 366/98 - Mobilità ciclistica	32.914,46	31.241,30	29.477,43	93.633,19
	L.334/90 - Ripiano spesa sanitaria	971.971,88	940.080,67	0,00	1.912.052,55
	L.488/99-art.54- Legge finanz.naz.2000	1.470.605,86	1.393.522,20	1.312.606,72	4.176.734,78
	Avanzo vincolato	410.443,86	0,00	0,00	410.443,86
15.1.003	Quota interessi per amm.to mutui a carico della Regione	17.861.615,39	21.246.644,33	23.736.430,25	62.844.689,97
	<b>FONTI DI COPERTURA:</b>				
	Entrate proprie	17.861.615,39	21.246.644,33	23.736.430,25	62.844.689,97

U.P.B.	Descrizione	2002	2003	2004	Totale Triennio
	<b>Titolo III - Spese per rimborso di Mutui e Prestiti</b>	<b>76.338.937,57</b>	<b>78.989.428,12</b>	<b>71.699.926,66</b>	<b>227.028.292,35</b>
15.3.001	Quota capitale amm.to mutui a carico dello Stato	25.289.863,09	26.826.054,93	18.804.477,23	70.920.395,25
	<b>FONTE DI COPERTURA:</b>				
	L.61/98, art. 15	11.444.069,29	12.042.021,91	12.671.217,55	36.157.308,75
	L. 194/98	1.804.323,51	1.886.341,76	1.972.102,12	5.662.767,39
	Ord. Min. 2694/97	2.130.421,80	2.269.751,39	2.418.193,13	6.818.366,32
	L. 366/98 - Mobilità ciclistica	30.861,25	32.534,42	34.298,29	97.693,96
	L.334/90 - Ripiano spesa sanitaria	7.946.526,20	8.967.654,79	0,00	16.914.180,99
	L.488/99-art.54- Legge finanz.naz.2000	1.550.667,00	1.627.750,66	1.708.666,14	4.887.083,80
	Avanzo vincolato	382.994,04	0,00	0,00	382.994,04
15.3.002	Quota capitale amm.to mutui a carico della Regione	16.708.385,36	18.103.551,57	19.095.148,81	53.907.085,74
	<b>FONTE DI COPERTURA:</b>				
	Entrate proprie	16.708.385,36	18.103.551,57	19.095.148,81	53.907.085,74
15.3.003	Restituzione anticipazioni di tesoreria e altre operazioni creditizie	20.658.276,00	20.658.276,00	20.658.276,00	61.974.828,00
	<b>FONTE DI COPERTURA:</b>				
	Entrate proprie	20.658.276,00	20.658.276,00	20.658.276,00	61.974.828,00
15.3.004	Oneri derivanti da strumenti finanziari derivati	13.682.413,12	13.401.545,62	13.142.024,62	40.225.983,36
	<b>FONTE DI COPERTURA:</b>				
	Entrate proprie	13.682.413,12	13.401.545,62	13.142.024,62	40.225.983,36

U. P. B.	Descrizione	2002	2003	2004	Totale Triennio
	<p>TOTALE FUNZIONE OBIETTIVO 15</p>	<p>117.459.742,06</p>	<p>122.154.869,20</p>	<p>115.468.995,90</p>	<p>355.083.607,16</p>

U.F.B.	Descrizione	2002	2003	2004	Totale Triennio
	<b>Titolo I- Spese Correnti</b>	<b>2.620.290,68</b>	<b>2.111.854,25</b>	<b>1.598.258,76</b>	<b>6.330.403,69</b>
16.1.001	Fondi speciali per spese correnti	318.000,00	60.000,00	60.000,00	438.000,00
	<b>FONTE DI COPERTURA:</b>				
	<b>E.PROPRIE - SERV. SANITARIO REGIONALE</b>	16.000,00	16.000,00	16.000,00	48.000,00
	Entrate proprie	302.000,00	44.000,00	44.000,00	390.000,00
16.1.002	Fondi di riserva	2.302.290,68	2.051.854,25	1.538.258,76	5.892.403,69
	<b>FONTE DI COPERTURA:</b>				
	Entrate proprie	2.302.290,68	2.051.854,25	1.538.258,76	5.892.403,69
	<b>Titolo II - Spese di Investimento</b>	<b>31.093.136,06</b>	<b>15.535.920,37</b>	<b>16.140.171,37</b>	<b>62.769.235,80</b>
16.2.001	Fondi speciali per spese di investimento	7.571.905,00	8.928.082,37	8.461.482,37	24.961.469,74
	<b>FONTE DI COPERTURA:</b>				
	Entrate proprie	7.466.805,00	6.242.482,37	5.775.882,37	19.485.169,74
	Finanziamento con mutui	105.100,00	2.685.600,00	2.685.600,00	5.476.300,00
16.2.002	Fondi per il cofinanziamento programmi di interesse regionale	23.521.231,06	6.607.846,00	7.678.689,00	37.807.766,06
	<b>FONTE DI COPERTURA:</b>				
	Entrate proprie	558.796,93	628.848,00	273.208,00	1.460.852,93
	Avanzo vincolato	16.383.787,52	0,00	0,00	16.383.787,52
	Finanziamento con mutui	6.578.646,61	5.978.998,00	7.405.481,00	19.963.125,61

U.F.B.	Descrizione	2002	2003	2004	Totale Triennio
	<p><b>TOTALE FUNZIONE OBIETTIVO 16</b></p>	<p><b>33.713.426,74</b></p>	<p><b>17.647.782,62</b></p>	<p><b>17.738.430,13</b></p>	<p><b>69.099.639,49</b></p>

Parte Spesa

Funzione obiettivo: 17 Programmi PIM - Ob.2 (94/96) - Ob.5a - Ob.5b - Altre iniziative comunitarie

Pagina 61

U.P.B.	Descrizione	2002	2003	2004	Totale Triennio
	<b>Titolo I- Spese Correnti</b>	<b>4.388.677,27</b>	<b>0,00</b>	<b>0,00</b>	<b>4.388.677,27</b>
17.1.001	Obiettivi 2, 5a e 5b - correnti	4.388.677,27	0,00	0,00	4.388.677,27
	<b>FORTE DI COPERTURA:</b>				
	Avanzo vincolato	4.388.677,27	0,00	0,00	4.388.677,27
	<b>Titolo II - Spese di Investimento</b>	<b>1.131.332,90</b>	<b>0,00</b>	<b>0,00</b>	<b>1.131.332,90</b>
17.2.001	Obiettivi 2, 5a e 5b - investimento	1.131.332,90	0,00	0,00	1.131.332,90
	<b>FORTE DI COPERTURA:</b>				
	Avanzo vincolato	1.131.332,90	0,00	0,00	1.131.332,90
	<b>TOTALE FUNZIONE OBIETTIVO 17</b>	<b>5.520.010,17</b>	<b>0,00</b>	<b>0,00</b>	<b>5.520.010,17</b>

Funzione obiettivo: 18 Partite di giro

Pagina 62

U.F.B.	Descrizione	2002	2003	2004	Totale Triennio
	<b>Titolo IV - Spese per Contabilità Speciali</b>	<b>1.866.172.850,00</b>	<b>1.866.172.850,00</b>	<b>1.866.172.850,00</b>	<b>5.598.518.550,00</b>
18.4.001	Ritenute su compensi	39.767.181,00	39.767.181,00	39.767.181,00	119.301.543,00
	<b>FONTE DI COPERTURA:</b>				
	Entrate proprie	39.767.181,00	39.767.181,00	39.767.181,00	119.301.543,00
18.4.002	Depositi cauzionali	568.104,00	568.104,00	568.104,00	1.704.312,00
	<b>FONTE DI COPERTURA:</b>				
	Entrate proprie	568.104,00	568.104,00	568.104,00	1.704.312,00
18.4.003	C/c Tesoreria Centrale e Provinciale	1.161.622.347,00	1.161.622.347,00	1.161.622.347,00	3.484.867.041,00
	<b>FONTE DI COPERTURA:</b>				
	Entrate proprie	1.161.622.347,00	1.161.622.347,00	1.161.622.347,00	3.484.867.041,00
18.4.004	Altre partite di giro	664.215.218,00	664.215.218,00	664.215.218,00	1.992.645.654,00
	<b>FONTE DI COPERTURA:</b>				
	Entrate proprie	664.215.218,00	664.215.218,00	664.215.218,00	1.992.645.654,00
	<b>TOTALE FUNZIONE OBIETTIVO 18</b>	<b>1.866.172.850,00</b>	<b>1.866.172.850,00</b>	<b>1.866.172.850,00</b>	<b>5.598.518.550,00</b>
	<b>TOTALE GENERALE SPESA</b>	<b>4.249.347.845,26</b>	<b>3.577.698.942,55</b>	<b>3.605.793.967,87</b>	<b>11.432.840.755,68</b>

*RIEPILOGHI*

*RIEPILOGHI PARTE ENTRATA*

## Riepilogo Generale Per Funzione Obiettivo

Descrizione	2002	2003	2004	Totale Triennio
<b>TITOLO 0 - PARTE SPECIALE</b>	<b>585.360.933,39</b>	<b>0,00</b>	<b>0,00</b>	<b>585.360.933,39</b>
<b>FONTE DI COPERTURA:</b>				
Avanzo vincolato	585.360.933,39	0,00	0,00	585.360.933,39
<b>TITOLO I - ENTRATE DERIVANTI DA TRIBUTI PROPRI DELLA REGIONE, DAL GETTITO DI TRIBUTI ERARIALI O DI QUOTE DI ESSO DEVOLUTE ALLA REGIONE</b>	<b>1.327.360.694,00</b>	<b>1.357.832.694,00</b>	<b>1.401.730.694,00</b>	<b>4.086.924.082,00</b>
<b>FONTE DI COPERTURA:</b>				
E.PROPRIE - SERV. SANITARIO REGIONALE	1.101.603.000,00	1.138.788.000,00	1.182.686.000,00	3.423.077.000,00
Entrate proprie	225.757.694,00	219.044.694,00	219.044.694,00	663.847.082,00
<b>TITOLO II - ENTRATE DERIVANTI DA CONTRIBUTI E TRASFERIMENTI DI PARTE CORRENTE DELL'UNIONE EUROPEA, DELLO STATO E DI ALTRI SOGGETTI-</b>	<b>207.272.415,59</b>	<b>196.752.864,54</b>	<b>184.603.794,08</b>	<b>588.629.074,21</b>
<b>FONTE DI COPERTURA:</b>				
L.R.35/90 - Pubb. priv.	15.500,00	15.500,00	15.500,00	46.500,00
Cee 1367/80	61.975,00	61.975,00	61.975,00	185.925,00
L.61/98, art. 15	26.855.758,75	26.855.758,75	26.855.758,75	80.567.276,25
L. 493/75	774.685,00	774.685,00	774.685,00	2.324.055,00
L. 833/78	8.925.924,58	8.877.894,09	8.877.894,09	26.681.712,76
L. 61/98	77.502,63	0,00	0,00	77.502,63
L. 194/98	3.693.524,45	3.693.524,45	3.693.524,45	11.080.573,35
Ord. Min. 2694/97	5.422.797,44	5.422.797,44	5.422.797,44	16.268.392,32
L. 109/94	177.416,89	0,00	0,00	177.416,89
L. 61/98, art. 14	5.939.300,00	5.939.300,00	5.939.300,00	17.817.900,00
L.R.10/96 - PUBBL. PRIV.	103.300,00	103.300,00	103.300,00	309.900,00
L. 204/95-Disavanzo trasporti	4.882.584,00	4.882.584,00	4.882.584,00	14.647.752,00

Descrizione	2002	2003	2004	Totale Triennio
Ob.3 - Fondi statali	14.446.169,00	14.735.089,00	13.627.013,00	42.808.271,00
Ob.3 - Fondi comunitari	14.774.490,00	15.069.978,00	13.936.719,00	43.781.187,00
L. 366/98 - Mobilità ciclistica	63.775,71	63.775,72	63.775,72	191.327,15
L.334/90 - Ripiano spesa sanitaria	8.918.498,08	9.907.735,46	0,00	18.826.233,54
D.LGS.422/97-Trasporto pubbl.locale (FD)	33.693.648,09	33.693.648,09	33.693.648,09	101.080.944,27
L.104/92	309.874,14	0,00	0,00	309.874,14
L.488/99-art.54- Legge finanz.naz.2000	3.021.272,86	3.021.272,86	3.021.272,86	9.063.818,58
Entrate proprie	74.800.671,17	63.634.046,68	63.634.046,68	202.068.764,53
P.T.A. -Programma CARG	313.747,80	0,00	0,00	313.747,80
<b>TITOLO III - ENTRATE EXTRATRIBUTARIE</b>	<b>7.105.236,00</b>	<b>7.776.536,00</b>	<b>8.861.136,00</b>	<b>23.742.908,00</b>
<b>Fonte di Copertura:</b>				
L.R.35/90 - Pubbl. priv.	51.600,00	51.600,00	51.600,00	154.800,00
L.R.37/90 - Pubbl. priv.	51.600,00	51.600,00	51.600,00	154.800,00
L. 109/94	258.000,00	258.000,00	258.000,00	774.000,00
Entrate proprie	6.744.036,00	7.415.336,00	8.499.936,00	22.659.308,00
<b>TITOLO IV - ENTRATE DERIVANTI DA ALIENAZIONI, DA RISCOSSIONI DI CREDITI E DA TRASFERIMENTI IN CONTO CAPITALE-</b>	<b>90.638.909,18</b>	<b>79.827.712,68</b>	<b>73.932.100,68</b>	<b>244.398.722,54</b>
<b>Fonte di Copertura:</b>				
L.R.32/98 - Pubbl. priv.	1.032.900,00	1.032.900,00	1.032.900,00	3.098.700,00
Cae 17/64	748.862,50	748.862,50	748.862,50	2.246.587,50
D.Lgs. 112/98	10.379.205,38	10.379.205,38	10.379.205,38	31.137.616,14
L.183/87-Fondo rotaz. Progr.comunitari	1.665.846,67	0,00	0,00	1.665.846,67
L. 845/78	2.379.780,97	0,00	0,00	2.379.780,97
L.215/92 - Imprenditoria femminile	780.000,00	0,00	0,00	780.000,00
AGEA	414.000,00	0,00	0,00	414.000,00
D.LGS.422/97-Trasporto pubbl.locale (FD)	6.658.678,80	6.658.678,80	6.658.678,80	19.976.036,40
Reg.Cel1263/99 Pesca/Acquacoltura-F.Stato	199.580,00	63.240,00	43.890,00	306.710,00

	Descrizione	2002	2003	2004	Totale Triennio
	Reg.Cel263/99 Pesca/acquacoltura-F. U.E.	177.180,00	62.700,00	45.850,00	285.730,00
	L.388/00 - Art.145, c.76	1.549.370,70	0,00	0,00	1.549.370,70
	Reg.CE 1260/99-Docup - Fondi Stato	30.071.844,00	29.489.117,00	26.398.061,00	85.959.022,00
	Reg.CE2158/92- Protez.freste da incendi	161.574,00	0,00	0,00	161.574,00
	Reg.CE 1260/99- Docup - Fondi CE	27.958.150,00	27.519.609,00	24.751.253,00	80.229.012,00
	Entrate proprie	3.873.400,00	3.873.400,00	3.873.400,00	11.620.200,00
	Fondi Ministero Ambiente	2.588.536,16	0,00	0,00	2.588.536,16
	<b>TITOLO V - ENTRATE DERIVANTI DA MUTUI, PRESTITI O ALTRE OPERAZIONI CREDITIZIE-</b>	<b>165.436.807,10</b>	<b>69.336.285,33</b>	<b>70.493.393,11</b>	<b>305.266.485,54</b>
	<b>FONTI DI COPERTURA:</b>				
	L. 194/98	8.303.443,69	0,00	0,00	8.303.443,69
	L.405/01-Spesa sanitaria	20.658.275,96	0,00	0,00	20.658.275,96
	Entrate proprie	99.299.587,45	32.793.485,33	33.317.893,11	165.410.965,89
	Finanziamento con mutui	37.175.500,00	36.542.800,00	37.175.500,00	110.893.800,00
	<b>TITOLO VI - ENTRATE PER CONTABILITA' SPECIALI-</b>	<b>1.866.172.850,00</b>	<b>1.866.172.850,00</b>	<b>1.866.172.850,00</b>	<b>5.598.518.550,00</b>
	<b>FONTI DI COPERTURA:</b>				
	Entrate proprie	1.866.172.850,00	1.866.172.850,00	1.866.172.850,00	5.598.518.550,00
	<b>TOTALE GENERALE ENTRATA</b>	<b>4.249.347.845,26</b>	<b>3.577.698.942,55</b>	<b>3.605.793.967,87</b>	<b>11.432.840.755,68</b>

*RIEPILOGHI PARTE SPESA*

Riepilogo Generale Per Funzione Obiettivo

	Descrizione	2002	2003	2004	Totale Triennio
<b>F.O.: 00</b>	<b>Parte speciale</b>	<b>66.951.070,01</b>	<b>0,00</b>	<b>0,00</b>	<b>66.951.070,01</b>
	<b> FONTE DI COPERTURA:</b>				
	Entrate proprie	66.951.070,01	0,00	0,00	66.951.070,01
<b>F.O.: 01</b>	<b>Organi Istituzionali</b>	<b>16.852.199,98</b>	<b>16.770.035,98</b>	<b>16.770.035,98</b>	<b>50.392.271,94</b>
	<b> FONTE DI COPERTURA:</b>				
	Entrate proprie	16.852.199,98	16.770.035,98	16.770.035,98	50.392.271,94
<b>F.O.: 02</b>	<b>Amministrazione generale</b>	<b>96.279.685,41</b>	<b>90.244.640,20</b>	<b>90.080.396,31</b>	<b>276.604.721,92</b>
	<b> FONTE DI COPERTURA:</b>				
	L. 61/98	77.502,63	0,00	0,00	77.502,63
	L. 109/94	258.000,00	258.000,00	258.000,00	774.000,00
	L. 61/98, art. 14	5.939.300,00	5.939.300,00	5.939.300,00	17.817.900,00
	Reg.CE 1260/99-Docup - Fondi Stato	421.130,00	399.085,00	341.599,00	1.161.814,00
	Reg.CE 1260/99- Docup - Fondi CE	601.615,00	570.121,00	487.999,00	1.659.735,00
	Entrate proprie	83.295.098,20	82.907.098,20	82.907.098,31	249.109.294,71
	Avanzo vincolato	4.732.555,58	0,00	0,00	4.732.555,58
	Finanziamento con mutui	954.484,00	171.036,00	146.400,00	1.271.920,00
<b>F.O.: 03</b>	<b>Politiche abitative e interventi nel settore edi-</b>	<b>129.044.250,56</b>	<b>28.213.535,80</b>	<b>27.637.045,80</b>	<b>184.894.832,16</b>
	<b> FONTE DI COPERTURA:</b>				
	Reg.CE 1260/99-Docup - Fondi Stato	2.586.582,00	2.539.992,00	2.277.761,00	7.404.335,00
	Reg.CE 1260/99- Docup - Fondi CE	3.463.740,00	3.437.423,00	3.123.164,00	10.024.327,00
	Entrate proprie	23.017.020,80	21.984.020,80	21.984.020,80	66.985.062,40
	Avanzo vincolato	98.950.807,76	0,00	0,00	98.950.807,76
	Finanziamento con mutui	1.026.100,00	252.100,00	252.100,00	1.530.300,00
<b>F.O.: 04</b>	<b>Opere pubbliche</b>	<b>35.692.635,10</b>	<b>2.783.042,82</b>	<b>2.783.042,82</b>	<b>41.258.720,74</b>

## Riepilogo Generale Per Funzione Obiettivo

	Descrizione	2002	2003	2004	Totale Triennio
	<b>FONTE DI COPERTURA:</b>				
	L. 109/94	177.416,89	0,00	0,00	177.416,89
	L.388/00 - Art.145, c.76	1.549.370,70	0,00	0,00	1.549.370,70
	E.PROPRIE - SERV. SANITARIO REGIONALE	83.000,00	83.000,00	83.000,00	249.000,00
	Entrate proprie	372.942,82	372.942,82	372.942,82	1.118.828,46
	Avanzo vincolato	30.666.804,69	0,00	0,00	30.666.804,69
	Finanziamento con mutui	2.843.100,00	2.327.100,00	2.327.100,00	7.497.300,00
<b>F.O.: 05</b>	<b>Difesa del suolo, protezione civile e tutela am-</b>	<b>66.754.105,48</b>	<b>20.600.763,56</b>	<b>18.830.769,56</b>	<b>106.185.638,60</b>
	<b>FONTE DI COPERTURA:</b>				
	L.R.10/96 - PUBBL. PRIV.	103.300,00	103.300,00	103.300,00	309.900,00
	Reg.CE 1260/99-Docup - Fondi Stato	4.895.763,00	4.831.684,00	3.956.871,00	13.684.318,00
	Reg.CE 1260/99- Docup - Fondi CE	3.799.817,00	3.750.527,00	3.043.746,00	10.594.090,00
	Entrate proprie	9.944.852,56	9.944.852,56	9.944.852,56	29.834.557,68
	Fondi Ministero Ambiente	2.588.536,16	0,00	0,00	2.588.536,16
	P.T.A. -Programma CARG	313.747,80	0,00	0,00	313.747,80
	Avanzo vincolato	43.137.688,96	0,00	0,00	43.137.688,96
	Finanziamento con mutui	1.970.400,00	1.970.400,00	1.782.000,00	5.722.800,00
<b>F.O.: 06</b>	<b>Servizi e infrastrutture per la mobilità e il tra-</b>	<b>161.559.214,58</b>	<b>112.659.112,29</b>	<b>112.659.112,29</b>	<b>386.877.439,16</b>
	<b>FONTE DI COPERTURA:</b>				
	L. 194/98	8.894.270,69	590.827,00	590.827,00	10.075.924,69
	L. 204/95-Disavanzo trasporti	4.882.584,00	4.882.584,00	4.882.584,00	14.647.752,00
	D.LGS.422/97-Trasporto pubbl.locale (FD)	40.352.326,89	40.352.326,89	40.352.326,89	121.056.980,67
	Entrate proprie	77.756.044,59	65.039.274,40	65.039.274,40	207.834.593,39
	Avanzo vincolato	27.879.888,41	0,00	0,00	27.879.888,41
	Finanziamento con mutui	1.794.100,00	1.794.100,00	1.794.100,00	5.382.300,00
<b>F.O.: 07</b>	<b>Agricoltura, foreste ed economia montana</b>	<b>73.861.054,73</b>	<b>27.026.268,47</b>	<b>26.981.778,47</b>	<b>127.869.101,67</b>

## Riepilogo Generale Per Funzione Obiettivo

	Descrizione	2002	2003	2004	Totale Triennio
	<b>FONTE DI COPERTURA:</b>				
	Cee 17/64	748.862,50	748.862,50	748.862,50	2.246.587,50
	Cee 1367/80	61.975,00	61.975,00	61.975,00	185.925,00
	L. 493/75	774.685,00	774.685,00	774.685,00	2.324.055,00
	AGEA	414.000,00	0,00	0,00	414.000,00
	Reg.Cel263/99 Pesca/Acquacoltura-F.Stato	199.580,00	63.240,00	43.890,00	306.710,00
	Reg.Cel263/99 Pesca/acquacoltura-F. U.E.	177.180,00	62.700,00	45.850,00	285.730,00
	Reg.CE2158/92- Protez.freste da incendi	161.574,00	0,00	0,00	161.574,00
	Entrate proprie	13.895.487,04	13.143.405,97	13.143.405,97	40.182.298,98
	Avanzo vincolato	45.197.871,19	0,00	0,00	45.197.871,19
	Finanziamento con mutui	12.229.840,00	12.171.400,00	12.163.110,00	36.564.350,00
<b>F.O.: 08</b>	<b>Industria, artigianato e commercio</b>	<b>110.295.448,10</b>	<b>51.498.072,47</b>	<b>48.533.803,47</b>	<b>210.327.324,04</b>
	<b>FONTE DI COPERTURA:</b>				
	D.Lgs. 112/98	10.379.205,38	10.379.205,38	10.379.205,38	31.137.616,14
	L.215/92 - Imprenditoria femminile	780.000,00	0,00	0,00	780.000,00
	Reg.CE 1260/99-Docup - Fondi Stato	17.141.331,00	16.806.841,00	15.445.832,00	49.394.004,00
	Reg.CE 1260/99- Docup - Fondi CE	15.247.352,00	15.013.622,00	13.850.811,00	44.111.785,00
	Entrate proprie	5.099.311,09	3.598.147,09	3.598.147,09	12.295.605,27
	Avanzo vincolato	55.850.815,63	0,00	0,00	55.850.815,63
	Finanziamento con mutui	5.797.433,00	5.700.257,00	5.259.808,00	16.757.498,00
<b>F.O.: 09</b>	<b>Turismo</b>	<b>11.090.849,69</b>	<b>6.418.366,00</b>	<b>5.970.832,00</b>	<b>23.480.047,69</b>
	<b>FONTE DI COPERTURA:</b>				
	Reg.CE 1260/99-Docup - Fondi Stato	1.608.178,00	1.558.950,00	1.375.189,00	4.542.317,00
	Reg.CE 1260/99- Docup - Fondi CE	1.719.396,00	1.677.962,00	1.492.942,00	4.890.300,00
	Entrate proprie	2.451.933,00	1.573.933,00	1.573.933,00	5.599.799,00
	Avanzo vincolato	3.682.724,69	0,00	0,00	3.682.724,69
	Finanziamento con mutui	1.628.618,00	1.607.521,00	1.528.768,00	4.764.907,00
<b>F.O.: 10</b>	<b>Istruzione, cultura ed attività ricreative</b>	<b>41.025.212,34</b>	<b>17.022.003,00</b>	<b>16.619.508,00</b>	<b>74.666.723,34</b>

## Riepilogo Generale Per Funzione Obiettivo

	Descrizione	2002	2003	2004	Totale Triennio
	<b>FONTE DI COPERTURA:</b>				
	L.R.35/90 - Pubbl. priv.	67.100,00	67.100,00	67.100,00	201.300,00
	L.R.37/90 - Pubbl. priv.	51.600,00	51.600,00	51.600,00	154.800,00
	L.R.32/98 - Pubbl. priv.	1.032.900,00	1.032.900,00	1.032.900,00	3.098.700,00
	Reg.CE 1260/99-Docup - Fondi Stato	2.259.611,00	2.220.462,00	1.992.964,00	6.473.037,00
	Reg.CE 1260/99- Docup - Fondi CE	1.738.164,00	1.708.046,00	1.533.049,00	4.979.259,00
	Entrate proprie	10.983.795,00	10.700.795,00	10.700.795,00	32.385.385,00
	Avanzo vincolato	23.650.942,34	0,00	0,00	23.650.942,34
	Finanziamento con mutui	1.241.100,00	1.241.100,00	1.241.100,00	3.723.300,00
<b>F.O.: 11</b>	<b>Formazione professionale e politiche del lavoro</b>	<b>96.126.442,06</b>	<b>37.717.559,00</b>	<b>35.199.205,00</b>	<b>169.043.206,06</b>
	<b>FONTE DI COPERTURA:</b>				
	L.103/07-Fondo rotaz. Progr.comunitari	1.665.846,67	0,00	0,00	1.665.846,67
	L. 845/78	2.379.780,97	0,00	0,00	2.379.780,97
	Ob.3 - Fondi statali	14.446.169,00	14.735.089,00	13.627.013,00	42.808.271,00
	Ob.3 - Fondi comunitari	14.774.490,00	15.069.978,00	13.936.719,00	43.781.187,00
	Entrate proprie	7.863.760,00	7.912.492,00	7.635.473,00	23.411.725,00
	Avanzo vincolato	54.644.637,03	0,00	0,00	54.644.637,03
	Finanziamento con mutui	351.758,39	0,00	0,00	351.758,39
<b>F.O.: 12</b>	<b>Promozione e tutela della salute</b>	<b>1.293.089.696,55</b>	<b>1.149.047.251,59</b>	<b>1.192.945.251,59</b>	<b>3.635.082.199,73</b>
	<b>FONTE DI COPERTURA:</b>				
	L. 833/78	8.925.924,58	8.877.894,09	8.877.894,09	26.681.712,76
	L.405/01-Spesa sanitaria	20.658.275,96	0,00	0,00	20.658.275,96
	E.PROPRIE - SERV. SANITARIO REGIONALE	1.101.504.000,00	1.138.689.000,00	1.182.587.000,00	3.422.780.000,00
	Entrate proprie	2.562.886,50	1.322.357,50	1.322.357,50	5.207.601,50
	Avanzo vincolato	159.280.609,51	0,00	0,00	159.280.609,51
	Finanziamento con mutui	158.000,00	158.000,00	158.000,00	474.000,00
<b>F.O.: 13</b>	<b>Protezione sociale</b>	<b>23.438.265,41</b>	<b>10.178.743,55</b>	<b>10.002.434,55</b>	<b>43.619.443,51</b>

## Riepilogo Generale Per Funzione Obiettivo

	Descrizione	2002	2003	2004	Totale Triennio
	<b>FONTE DI COPERTURA:</b>				
	L.104/92	309.874,14	0,00	0,00	309.874,14
	Reg.CE 1260/99-Docup - Fondi Stato	672.726,00	654.932,00	580.923,00	1.908.581,00
	Reg.CE 1260/99- Docup - Fondi CE	693.034,00	680.235,00	609.654,00	1.982.923,00
	Entrate proprie	8.820.890,55	8.562.890,55	8.562.890,55	25.946.671,65
	Avanzo vincolato	12.653.429,72	0,00	0,00	12.653.429,72
	Finanziamento con mutui	288.311,00	280.686,00	248.967,00	817.964,00
<b>F.O.: 14</b>	<b>Programmazione strategica e socio economica</b>	<b>4.421.686,29</b>	<b>1.544.046,00</b>	<b>1.400.476,00</b>	<b>7.366.208,29</b>
	<b>FONTE DI COPERTURA:</b>				
	Reg.CE 1260/99-Docup - Fondi Stato	486.523,00	477.171,00	426.922,00	1.390.616,00
	Reg.CE 1260/99- Docup - Fondi CE	695.032,00	681.673,00	609.888,00	1.986.593,00
	Entrate proprie	696.700,00	180.700,00	180.700,00	1.058.100,00
	Avanzo vincolato	2.334.922,29	0,00	0,00	2.334.922,29
	Finanziamento con mutui	208.509,00	204.502,00	182.966,00	595.977,00
<b>F.O.: 15</b>	<b>Gestione del debito</b>	<b>117.459.742,06</b>	<b>122.154.869,20</b>	<b>115.468.995,90</b>	<b>355.083.607,16</b>
	<b>FONTE DI COPERTURA:</b>				
	L.61/98, art. 15	26.855.758,75	26.855.758,75	26.855.758,75	80.567.276,25
	L. 194/98	3.102.697,45	3.102.697,45	3.102.697,45	9.308.092,35
	Ord. Min. 2694/97	5.422.797,44	5.422.797,44	5.422.797,44	16.268.392,32
	L. 366/98 - Mobilità ciclistica	63.775,71	63.775,72	63.775,72	191.327,15
	L.334/90 - Ripiano spesa sanitaria	8.918.498,08	9.907.735,46	0,00	18.826.233,54
	L.488/99-art.54- Legge finanz.naz.2000	3.021.272,86	3.021.272,86	3.021.272,86	9.063.818,58
	Entrate proprie	69.281.503,87	73.780.831,52	77.002.693,68	220.065.029,07
	Avanzo vincolato	793.437,90	0,00	0,00	793.437,90
<b>F.O.: 16</b>	<b>Fondi di bilancio</b>	<b>33.713.426,74</b>	<b>17.647.782,62</b>	<b>17.738.430,13</b>	<b>69.099.639,49</b>
	<b>FONTE DI COPERTURA:</b>				
	<b>E.PROPRIE - SERV. SANITARIO REGIONALE</b>	<b>16.000,00</b>	<b>16.000,00</b>	<b>16.000,00</b>	<b>48.000,00</b>

## Riepilogo Generale Per Funzione Obiettivo

	Descrizione	2002	2003	2004	Totale Triennio
	<b>Entrate proprie</b>	10.629.892,61	8.967.184,62	7.631.349,13	27.228.426,36
	<b>Avanzo vincolato</b>	16.383.787,52	0,00	0,00	16.383.787,52
	<b>Finanziamento con mutui</b>	6.683.746,61	8.664.598,00	10.091.081,00	25.439.425,61
<b>F.O.: 17</b>	<b>Programmi PIM - Ob.2 (94/96) - Ob.5a - Ob.5b -</b>	<b>5.520.010,17</b>	<b>0,00</b>	<b>0,00</b>	<b>5.520.010,17</b>
	<b>FONTE DI COPERTURA:</b>				
	<b>Avanzo vincolato</b>	5.520.010,17	0,00	0,00	5.520.010,17
<b>F.O.: 18</b>	<b>Partite di giro</b>	<b>1.866.172.850,00</b>	<b>1.866.172.850,00</b>	<b>1.866.172.850,00</b>	<b>5.598.518.550,00</b>
	<b>FONTE DI COPERTURA:</b>				
	<b>Entrate proprie</b>	1.866.172.850,00	1.866.172.850,00	1.866.172.850,00	5.598.518.550,00
	<b>TOTALE GENERALE SPESA</b>	<b>4.249.347.845,26</b>	<b>3.577.698.942,55</b>	<b>3.605.793.967,87</b>	<b>11.432.840.755,68</b>

Riepilogo Generale Per Funzione Obiettivo

Descrizione	2002	2003	2004	Totale Triennio
<b>Titolo 0 - Parte Speciale</b>	<b>66.951.070,01</b>	<b>0,00</b>	<b>0,00</b>	<b>66.951.070,01</b>
Entrate proprie	66.951.070,01	0,00	0,00	66.951.070,01
<b>Titolo I- Spese Correnti</b>	<b>1.564.849.329,45</b>	<b>1.453.999.962,36</b>	<b>1.495.469.641,14</b>	<b>4.514.318.932,95</b>
L.R.35/90 - Pubbl. priv.	67.100,00	67.100,00	67.100,00	201.300,00
L.R.37/90 - Pubbl. priv.	51.600,00	51.600,00	51.600,00	154.800,00
Cee 1367/80	61.975,00	61.975,00	61.975,00	185.925,00
L.61/98, art. 15	15.411.689,46	14.813.736,84	14.184.541,20	44.409.967,50
L. 493/75	774.685,00	774.685,00	774.685,00	2.324.055,00
L. 833/78	8.925.924,58	8.877.894,09	8.877.894,09	26.681.712,76
L. 61/98	77.502,63	0,00	0,00	77.502,63
L. 194/98	1.889.200,94	1.807.182,69	1.721.422,33	5.417.805,96
Ord. Min. 2694/97	3.292.375,64	3.153.046,05	3.004.604,31	9.450.026,00
L. 109/94	435.416,89	258.000,00	258.000,00	951.416,89
L. 61/98, art. 14	5.939.300,00	5.939.300,00	5.939.300,00	17.817.900,00
L.R.10/96 - PUBBL. PRIV.	103.300,00	103.300,00	103.300,00	309.900,00
L. 204/95-Disavanzo trasporti	4.882.584,00	4.882.584,00	4.882.584,00	14.647.752,00
Ob.3 - Fondi statali	14.446.169,00	14.735.089,00	13.627.013,00	42.808.271,00
Ob.3 - Fondi comunitari	14.774.490,00	15.069.978,00	13.936.719,00	43.781.187,00
L. 366/98 - Mobilità ciclistica	32.914,46	31.241,30	29.477,43	93.633,19
L.334/90 - Ripiano spesa sanitaria	971.971,88	940.080,67	0,00	1.912.052,55
D.LGS.422/97-Trasporto pubbl.locale (FD)	33.693.648,09	33.693.648,09	33.693.648,09	101.080.944,27
L.104/92	309.874,14	0,00	0,00	309.874,14
L.405/01-Spesa sanitaria	20.658.275,96	0,00	0,00	20.658.275,96
L.488/99-art.54- Legge finanz.naz.2000	1.470.605,86	1.393.522,20	1.312.606,72	4.176.734,78
<b>E.PROPRIE - SERV. SANITARIO REGIONALE</b>	<b>1.101.603.000,00</b>	<b>1.138.788.000,00</b>	<b>1.182.686.000,00</b>	<b>3.423.077.000,00</b>
Entrate proprie	208.938.611,19	208.557.999,43	210.257.170,97	627.753.781,59
F.T.A. -Programma CARG	313.747,80	0,00	0,00	313.747,80
Avanzo vincolato	125.723.366,93	0,00	0,00	125.723.366,93

## Riepilogo Generale Per Funzione Obiettivo

Descrizione	2002	2003	2004	Totale Triennio
<b>Titolo II - Spese di Investimento</b>	<b>675.035.658,23</b>	<b>178.536.702,07</b>	<b>172.451.550,07</b>	<b>1.026.023.910,37</b>
L.R.32/98 - Pubbl. priv.	1.032.900,00	1.032.900,00	1.032.900,00	3.098.700,00
Cee 17/64	748.862,50	748.862,50	748.862,50	2.246.587,50
D.Lgs. 112/98	10.379.205,38	10.379.205,38	10.379.205,38	31.137.616,14
L.183/87-Fondo rotaz. Progr.comunitari	1.665.846,67	0,00	0,00	1.665.846,67
L. 194/98	8.303.443,69	0,00	0,00	8.303.443,69
L. 845/78	2.379.780,97	0,00	0,00	2.379.780,97
L.215/92 - Imprenditoria femminile	780.000,00	0,00	0,00	780.000,00
AGEA	414.000,00	0,00	0,00	414.000,00
D.LGS.422/97-Trasporto pubbl.locale (FD)	6.658.678,80	6.658.678,80	6.658.678,80	19.976.036,40
Reg.Ce1263/99 Pesca/Acquacoltura-F.Stato	199.580,00	63.240,00	43.890,00	306.710,00
Reg.Ce1263/99 Pesca/acquacoltura-F. U.E.	177.180,00	62.700,00	45.850,00	285.730,00
L.388/00 - Art.145, c.76	1.549.370,70	0,00	0,00	1.549.370,70
Reg.CE 1260/99-Docup - Fondi Stato	30.071.844,00	29.489.117,00	26.398.061,00	85.959.022,00
Reg.CE2158/92- Protez.freste da incendi	161.574,00	0,00	0,00	161.574,00
Reg.CE 1260/99- Docup - Fondi CE	27.958.150,00	27.519.609,00	24.751.253,00	80.229.012,00
Entrate proprie	83.536.632,94	66.039.589,39	65.217.349,39	214.793.571,72
Fondi Ministero Ambiente	2.588.536,16	0,00	0,00	2.588.536,16
Avanzo vincolato	459.254.572,42	0,00	0,00	459.254.572,42
Finanziamento con mutui	37.175.500,00	36.542.800,00	37.175.500,00	110.893.800,00
<b>Titolo III - Spese per rimborso di Mutui e Prestiti</b>	<b>76.338.937,57</b>	<b>78.989.428,12</b>	<b>71.699.926,66</b>	<b>227.028.292,35</b>
L.61/98, art. 15	11.444.069,29	12.042.021,91	12.671.217,55	36.157.308,75
L. 194/98	1.804.323,51	1.886.341,76	1.972.102,12	5.662.767,39
Ord. Min. 2694/97	2.130.421,80	2.269.751,39	2.418.193,13	6.818.366,32
L. 366/98 - Mobilità ciclistica	30.861,25	32.534,42	34.298,29	97.693,96
L.334/90 - Ripiano spesa sanitaria	7.946.526,20	8.967.654,79	0,00	16.914.180,99
L.488/99-art.54- Legge finanz.naz.2000	1.550.667,00	1.627.750,66	1.708.666,14	4.887.083,80
Entrate proprie	51.049.074,48	52.163.373,19	52.895.449,43	156.107.897,10

	Descrizione	2002	2003	2004	Totale Triennio
	Avanzo vincolato	382.994,04	0,00	0,00	382.994,04
	<b>Titolo IV - Spese per Contabilità Speciali</b>	<b>1.866.172.850,00</b>	<b>1.866.172.850,00</b>	<b>1.866.172.850,00</b>	<b>5.598.518.550,00</b>
	Entrate proprie	1.866.172.850,00	1.866.172.850,00	1.866.172.850,00	5.598.518.550,00
	<b>TOTALE GENERALE SPESA</b>	<b>4.249.347.845,26</b>	<b>3.577.698.942,55</b>	<b>3.605.793.967,87</b>	<b>11.432.840.755,68</b>

*Appendice n. 2*

**ISTITUTO PER L'EDILIZIA RESIDENZIALE PUBBLICA  
DELLA PROVINCIA DI PERUGIA**

**(L.R. 2 maggio 1983, n. 12)**

**Bilancio di previsione per l'esercizio finanziario 2002**

**Istituto per l'Edilizia Residenziale Pubblica della Provincia  
di Perugia**

**Esercizio 2002  
Bilancio di Previsione  
e allegati**

- **Relazione del Commissario Straordinario**
  - **Relazione del Collegio Sindacale**

**COMMISSARIO STRAORDINARIO: Gaetano Lavorgna**

**(D.P.G.R. n. 192 del 8/5/2001)**

**DIRIGENZA**

**PEDINI Dr. Carlo**

**Coordinatore Generale  
Dirigente Ufficio Amministrativo**

**PACCHIAROTTI Dr. Ing. Angelo**

**Dirigente Ufficio Tecnico**

**BROZZETTI Arch. Giovanni**

**Dirigente Tecnologie e Tipologie edilizia**

**RELAZIONE DEL COMMISSARIO STRAORDINARIO**

Onorevole Presidente della Giunta Regionale,

si permette che la relazione allegata al Bilancio di Previsione 2002 viene redatta secondo lo schema previsto dall'art. 3 del nuovo Regolamento di contabilità per gli Istituti Autonomi Case Popolari comunque denominati o trasformati, approvato con deliberazione della Giunta Regionale n. 339 del 9.4.2001.

La novità non è di poco conto, solo che si consideri che detta normativa di fatto sopprime il tradizionale sistema della contabilità pubblica, incentrata sul bilancio economico-patrimoniale e finanziario, adeguandola in definitiva alla contabilità aziendale ordinaria, che consente da un lato una semplificazione formale e sostanziale della gestione dei dati e dall'altro una più semplice lettura degli elementi più significativi ai fini dell'analisi dell'andamento economico dell'Ente.

Si può quindi ben dire che, sotto questo profilo, è stato anticipato uno degli aspetti salienti della riforma in senso economico dei due IERP regionali, motivo per il quale gli stessi sono tuttora commissariati e per il quale la presente relazione viene indirizzata al principale organo regionale.

Tuttavia, è prevedibile - a questo punto - che la situazione contingente sia destinata a durare ancora per poco, atteso che la Giunta Regionale ha recentemente adottato il testo aggiornato del disegno di legge con cui la trasformazione degli Enti in senso economico sarà finalmente realizzata.

Per quanto è dato sapere, il contenuto della nuova legge - ancora non comunicato ufficialmente ai soggetti destinatari - rispecchia in larga parte le aspettative dei due Enti in quasi tutte le sue linee fondamentali, tranne che sul punto nodale riguardante l'azione imprenditoriale delle ATER, in cui risulta completamente cancellato il capoverso del testo

pre-adottato nel dicembre scorso, che consentiva all'Azienda un minimo di manovra sul mercato edilizio utilizzando risorse proprie non vincolate alle finalità tipiche dell'edilizia residenziale pubblica.

Peraltro, a tale soppressione si aggiunge il vincolo di destinazione per la locazione a canone controllato degli interventi realizzabili (non esistente sul testo precedente), che di fatto riconduce l'attività dei nuovi soggetti ad un ambito di manovra notevolmente più limitato di quanto non sia quello attuabile secondo le finalità statutarie degli odierni IERP.

In altri termini, per questa via la riforma prospettata condurrebbe all'assurdo risultato che ai nuovi Enti economici sarebbe consentita un'attività sul "mercato edilizio" addirittura più limitata di quella finora svolta, così risultando svuotata di contenuto la finalità essenziale ed il significato stesso della riforma.

Si aggiunga inoltre che la definizione delle funzioni istituzionali delle ATER non contempla neppure il settore della realizzazione e gestione del patrimonio ad uso diverso dall'abitazione, la cui notevole redditività costituisce — è bene sottolinearlo — l'unico elemento che ha consentito e consente il conseguimento dell'equilibrio della gestione immobiliare e quindi il mantenimento dei canoni di locazione degli alloggi di edilizia residenziale pubblica su livelli accessibili alle categorie di utenza più deboli.

Una tale impostazione appare tanto più assurda quando si consideri che la cessazione delle tradizionali fonti di finanziamento dell'edilizia sovvenzionata ridurrà drasticamente le potenzialità produttive degli Enti, cosicché, venendo meno la possibilità di diversificare la propria attività o di individuare nuove formule di intervento, si assisterà inevitabilmente alla pressoché completa paralisi del settore riguardante la costruzione o il recupero di nuovi alloggi da porre a disposizione delle classi sociali non in grado di accedere al mercato privato delle locazioni.

Parimenti, non potrà che venir meno anche la possibilità di intraprendere forme di collaborazione con altri soggetti pubblici (già sperimentate con successo da vari anni), attraverso le quali si potrebbe fornire, come si è fornito finora, un rilevantissimo contributo nella realizzazione di interventi di varia natura nel settore immobiliare, non sempre destinati all'abitazione in senso stretto.

Appare perciò auspicabile che il Legislatore regionale riconsideri le strategie della riforma quanto al punto trattato, ovvero tenga presente fin d'ora la prevedibile eventualità che in poco tempo le nuove ATER si troveranno in condizione di non poter conseguire il pareggio di bilancio.

Per le suesposte motivazioni di incertezza nonché per l'attuale situazione di commissariamento la formulazione delle previsioni del futuro esercizio viene riferita a programmi di pura gestione dell' "esistente", oltreché all'attuazione della pianificazione regionale specie in materia di interventi straordinari per il sisma.

Spetterà invece al rinnovato Consiglio di Amministrazione individuare piani e programmi di più ampio respiro, in relazione al quadro istituzionale che verrà a definirsi ed alle prospettive finanziarie che verranno a porsi nel settore degli investimenti edilizi.

Passando all'analisi specifica dei dati di bilancio, giova subito evidenziare in via generale che le previsioni per l'esercizio 2002 delineano ancora una volta l'immagine di un Ente in salute e caratterizzato da un equilibrio di gestione ormai consolidato e perdurante, oltre che dotato di un buon livello di produttività. Tali conclusioni sono legittimate dall'osservazione dei dati riassuntivi aggregati nell'allegato A/2, dal quale risulta che il valore della produzione è quantificato in € 8.213.421 (L. 15.903.401.000), a fronte di un costo della produzione di € 7.649.915 (L. 14.812.301.000), con un utile

operativo lordo di € 563.506 (L. 1.091.100.000), pur avendo considerato tra i costi (voce B.13) l'ammortamento dei fabbricati costruiti su aree concesse in diritto di superficie per € 542.796 (L. 1.051.000.000).

Il rapporto tra proventi ed oneri finanziari presenta un saldo attivo di € 482.836 (L. 934.900.000), determinato dalla notevole incidenza degli interessi attivi sui depositi di Tesoreria, cui vanno aggiunti proventi straordinari (voce E.20.a) per € 167.332 (L. 324.000.000) corrispondenti alle plusvalenze patrimoniali da alienazioni.

Il saldo attivo lordo ascende così a € 1.213.674 (L. 2.350.000.000), che tuttavia viene totalmente vanificato dalle imposte sul reddito (IRPEG-IRAP) previste di pari importo, con il conseguente pareggio finale del risultato di esercizio. Si deve inoltre tener conto del fatto che il non trascurabile ammontare di € 635.241 (L. 1.230.000.000), corrispondente all'ICI, è già compreso negli oneri diversi di gestione di cui alla voce B.14.

Senza voler riproporre in questa sede le considerazioni più volte sottolineate in ordine all'evidente irrazionalità ed ingiustizia dell'imposizione fiscale gravante sul patrimonio e sull'attività degli Istituti, non può tuttavia essere sottaciuto che l'esorbitanza della componente fiscale dei costi costituisce (circa € 1.859.245 pari a L. 3.600.000.000) il motivo principale per cui i risultati di gestione, pur positivi, non consentono di accantonare risorse significative da destinare ad investimenti nella costruzione o recupero di nuovi alloggi ovvero nelle manutenzioni straordinarie.

Passando agli aspetti "tecnici" della relazione, si ritiene di poter procedere all'esposizione degli elementi richiesti dall'art. 3 del Regolamento sopra citato sulla scorta dello schema seguente.

## **GESTIONE DEL PATRIMONIO**

### **1) Andamento canoni e rapporto costi/ricavi**

Si deve intanto premettere che i dati dell'assestamento 2001 fanno registrare un aumento di 285 unità degli alloggi gestiti rispetto alle previsioni. Tale circostanza deve essere ascritta quasi esclusivamente alla notevole accelerazione impressa dall'attività edilizia nella realizzazione degli interventi del piano straordinario per il sisma, in relazione all'esigenza da tutti prospettata di rendere disponibili quanto prima alloggi-parcheggio per le famiglie terremotate provvisoriamente collocate nei containers.

Ciò posto, si deve anche precisare che la gestione del patrimonio immobiliare si svilupperà nel prossimo anno con andamento molto simile a quello attuale, essendo peraltro previsto un incremento degli alloggi di appena 50 unità circa.

Il monte canoni, pertanto, si attesterà in un valore del tutto equivalente a quello riscontrato nel 2001 ed anche – conseguentemente – il rapporto costi/ricavi, presentato in equilibrio, consisterà sostanzialmente nei valori riscontrati per il corrente anno e meglio evidenziati nella seguente tabella.

**STABILI IN LOCAZIONE - CANONI ANNUALI PREVISTI**  
**RIEPILOGO DIMOSTRATIVO COSTI - RICAVI**

Tabella in €

G E S T I O N E	All.	Van/Mese	RICAVI		COSTI				COSTI	COSTI	T O T A L E
			TOTALE	Canone Annuo	Spese Gen. Amm. e Oneri Fiscali	Spese di Manutenzione	Fondo E.R.P. (0,50%)	QUOTA di Ecdedenza			
A) Immobili soggetti all'applicazione della Legge Reg. 33/96	4410	23.804,74	8.712.669,20	3.502.135,55	1.325.331,69	0,00	885.201,96	-	5.712.669,20	-	5.712.669,20
B) Immobili e Canone Predeterminato	- Di Proprietà Comunale	173	380.654,56	57.215,16	71.350,59	0,00	0,00	0,00	252.088,81	380.654,56	380.654,56
- Di Proprietà I.E.R.P.	517	1.394,31	832.554,34	772.828,17	59.726,17	0,00	0,00	-	-	832.554,34	832.554,34
T O T A L E	5.100	26.104,15	6.925.878,11	4.332.178,88	1.456.408,46	-	885.201,96	252.088,81	6.925.878,11	6.925.878,11	6.925.878,11

**STABILI IN LOCAZIONE - CANONI ANNUALI PREVISTI**  
**RIEPILOGO DIMOSTRATIVO COSTI - RICAVI**

Tabella in LIRE

G E S T I O N E	Numero		RICAVI TOTALE Canone Annuo	C O S T I					T O T A L E C O S T I
	All.	Van./Mese		Spese Gen. Amm. Oneri Fiscali	Spese di Manutenzione	Fondo E.R.P. (0,50%)	QUOTA di Eccedenza	QUOTA Residuale da Rimborsare ai Comuni	
A) Immobili soggetti all'applicazione della Legge Reg. 33/96	4.410	23.804,74	11.061.270.000	6.781.080.000	2.566.200.000	-	1.713.990.000	-	11.061.270.000
B) Immobili a Canone Predeterminato	- Di Proprietà I.E.R.P.	517	1.394,31	1.496.404.000	115.646.000	-	-	-	1.612.050.000
	- Di Proprietà Comunale	173	905,10	110.784.000	138.154.000	-	-	488.112.000	737.050.000
<b>T O T A L E</b>	<b>5.100</b>	<b>28.104,15</b>	<b>13.410.370.000</b>	<b>8.388.288.000</b>	<b>2.820.000.000</b>	<b>-</b>	<b>1.713.990.000</b>	<b>488.112.000</b>	<b>13.410.370.000</b>

**STABILI IN LOCAZIONE SOGGETTI ALL'APPLICAZIONE DELLA L.R. 23/12/96 N. 33  
CANONI ANNUI PER TIPO DI CONTRATTO**

**STABILI DI PROPRIETA' I.E.R.P. :**

T.C.	Descrizione	Numero	Vani	Lit.	Canone	€
11	alloggi costruiti con contributo Stato	2.853	191.510,93	7.578.000,000	3.913.710,38	
12	" " " altri enti	153	10.725,72	414.000,000	213.813,16	
13	" " senza contributo	42	3.054,77	112.000,000	57.843,17	
	<b>Totale</b>	<b>3.048</b>	<b>205.291,42</b>	<b>8.104.000,000</b>	<b>4.185.366,71</b>	

**STABILI DI PROPRIETA' DELLO STATO:**

T.C.	Descrizione	Numero	Vani	Lit.	Canone	€
16	alloggi	347	16.723,48	697.000,000	359.970,46	
27	locali di prop. STATO assoggettati ad IVA	25	391,27	20.000,000	10.329,14	
19	ricoveri	22	862,32	220.000	113,62	
29	locali di prop. STATO non assogg. ad IVA	3	34,2	1.350,000	697,22	
	<b>Totale</b>	<b>397</b>	<b>18.011</b>	<b>718.570,000</b>	<b>371.110,43</b>	
	<b>TOTALE I.E.R.P. + STATO</b>	<b>3.445</b>	<b>223.303</b>	<b>8.822.570,000</b>	<b>4.556.477,14</b>	

**STABILI GESTITI C/TERZI:**

T.C.	Descrizione	Numero	Vani	Lit.	Canone	€
31	da rendicontare a C.E.R.	534	33.643,70	1.130.000,000	583.596,30	
33	da rendicontare a REGIONE	22	1.482,48	58.000,000	29.954,50	
34	da rendicontare a COMUNE PERUGIA	266	18.115,08	716.000,000	369.783,14	
35	da rendicontare a COMUNE PERUGIA	62	3.764,57	125.000,000	64.557,11	
36	Via C. Colombo COMUNE PERUGIA	74	4.890,36	191.000,000	98.643,27	
3A	da rend. a COMUNE NORCIA	2	187,8	4.100,000	2.117,47	
3C	da rend. a COMUNE ASSISI	3	171	10.500,000	5.422,80	
3D	da rend. a COMUNE MARSICIANO	2	99,24	4.100,000	2.117,47	
	<b>Totale</b>	<b>965</b>	<b>62.354,23</b>	<b>2.238.700,000</b>	<b>1.156.192,06</b>	
	<b>TOTALE I.E.R.P. + STATO + TERZI</b>	<b>4.410</b>	<b>285.657</b>	<b>11.061.270,000</b>	<b>5.712.669,20</b>	

STABILI IN LOCAZIONE A CANONE PREDETERMINATO  
CANONI ANNI PER TIPO DI GESTIONE

## ALLOGGI, LOCALI ED AREE DI PROPRIETA' I.E.R.P.:

T.C.	Descrizione	Numero	Stab.	Vani	Lit.	Canone
14	alloggi di edilizia agevolata	42		2.636,32	154.000,000	79.534,36
25	locali ad uso diverso (non sogg. ad IVA)	209		4.690,52	792.000,000	409.033,86
28	" " " (sogg. ad IVA)	263		9.386,00	665.000,000	343.443,84
21	aree	3		18,84	1.050,000	542,28
	<b>Totale</b>	<b>517</b>		<b>16.731,68</b>	<b>1.612.050,000</b>	<b>832.554,34</b>

## ALLOGGI GESTITI C/TERZI:

T.C.	Descrizione	Numero	Stab.	Vani	Lit.	Canone
32	da rendicontare a COMUNE DI PERUGIA	154		9.588,91	654.000,000	337.762,81
37	da rendicontare a COMUNE DI FOLIGNO	18		1.223,28	82.000,000	42.349,47
3B	da rendicontare a COMUNE DI TODI	1		48,96	1.050,000	542,28
	<b>Totale</b>	<b>173</b>		<b>10.861,15</b>	<b>737.050,000</b>	<b>380.654,56</b>

Totale Generale	690	27.592,83	2.349.100,000	1.213.208,90
-----------------	-----	-----------	---------------	--------------

STABILI IN LOCAZIONE - CANONI ANNUALI

RIEPILOGO

Descrizione		Stab.	Vani	Lit.	€
		Numero			Canone
IMMOBILI SOGGETTI ALL'APPLICAZIONE DELLA L.R. 23/12/98 N. 33		4.410	285.656,92	11.061.270.000	5.712.669,20
IMMOBILI A CANONE PREDETERMINATO		690	27.592,83	2.349.100.000	1.213.208,90
TOTALE		5.100	313.249,75	13.410.370.000	6.925.878,11

**SITUAZIONE CONTABILE AL 30/09/2001 (EURO)**

ALLOGGI PROPRI, IERP				
RESIDUI AL	COMPETENZE	INCASSI	RESIDUI FINALI	%
31/12/2000				
858.725,72	3.046.903,35	2.770.490,59	1.135.138,48	
11				
44.184,91	158.302,79	153.721,33	48.766,37	
12				
16.815,88	42.546,29	52.556,39	6.805,78	
13				
11.865,43	56.718,45	47.408,88	21.175,00	
14				
931.591,94	3.304.470,88	3.024.177,19	1.211.885,63	28,61
<b>TOTALI</b>				

ALLOGGI PROPRI, STATO				
RESIDUI AL	COMPETENZE	INCASSI	RESIDUI FINALI	
31/12/2000				
287.797,80	265.701,72	226.153,60	327.345,92	
16				
193,52	94,91	152,89	135,54	
19				
287.991,32	265.796,63	226.306,49	327.481,46	59,13
<b>TOTALI</b>				

ALLOGGI PROPRI, COMUNI				
RESIDUI AL	COMPETENZE	INCASSI	RESIDUI FINALI	
31/12/2000				
430.937,20	430.937,20	340.325,60	204.216,04	
31				
113.604,44	141.047,62	292.869,12	100.273,50	
32				
1.340,64	21.500,77	21.726,83	1.114,58	
33				
297.044,17	313.560,75	365.934,15	244.670,77	
34				
65.686,99	53.492,18	50.991,90	68.187,27	
35				
26.262,14	76.124,76	75.742,47	26.644,43	
36				
15.904,85	30.697,40	22.890,11	23.712,14	
37				
9,45	-	-	9,45	
39				
35,64	1.477,63	1.477,63	35,64	
3A				
-	-	-	-	
3B				
-	259,36	259,36	-	
3B				
-	-	-	-	
3C				
-	4.064,00	186,96	3.877,04	
3C				
-	1.237,33	-	1.237,33	
3D				
660.864,66	1.185.448,38	1.172.404,13	673.806,91	36,50
<b>TOTALI</b>				

segue

LOCALI E AREE	RESIDUI AL 31/12/2000	COMPETENZE	INCASSI	RESIDUI FINALI	
TIPO CONT.	21	324,93	396,98	584,62	137,29
	25	10.444,97	300.684,78	386.906,39	77.776,64
	27	7.315,36	8.726,73	12.111,68	3.930,41
	28	97.944,91	307.856,92	312.623,93	93.177,90
	29	53,23	488,71	523,84	18,10
<b>TOTALI</b>	<b>116.083,40</b>	<b>618.164,12</b>	<b>714.750,46</b>	<b>19.487,06</b>	<b>2,65</b>
<b>TOTALI LOCAZIONE</b>	<b>1.996.531,32</b>	<b>5.373.868,01</b>	<b>5.137.638,27</b>	<b>2.232.761,08</b>	<b>30,29</b>

RISCATTI	RESIDUI AL 31/12/2000	COMPETENZE	INCASSI	RESIDUI FINALI	
TIPO CONT.	41	22.898,26	61.954,90	63.220,20	21.632,96
	43	5.943,23	44.919,09	45.636,34	5.225,98
	51	1.715,62	69.682,29	75.187,91	7.221,24
	53	130,75	576,68	720,15	12,72
	54	203,29	-	-	203,29
	57	9.323,15	23.082,52	25.522,02	6.883,65
	58	32.487,75	292.186,34	293.547,55	31.126,54
	59	2.573,76	19.833,96	20.408,80	1.998,92
	61	37,74	-	-	37,74
	62	276,41	2.247,83	2.247,57	276,67
	74	1.847,81	45.272,41	21.091,07	26.029,15
	C1	3.986,76	-	3.551,79	434,97
<b>TOTALI</b>	<b>77.511,23</b>	<b>659.786,02</b>	<b>661.133,40</b>	<b>86.133,86</b>	<b>13,52</b>

<b>TOTALI GENERALI</b>	<b>2.074.042,55</b>	<b>5.933.624,03</b>	<b>5.688.771,67</b>	<b>2.318.894,91</b>	<b>28,96</b>
------------------------	---------------------	---------------------	---------------------	---------------------	--------------

**SITUAZIONE CONTABILE AL 30/09/2001 (Lit.)**

ALLOGGI PROPRI. IERP		RESIDUI AL	COMPETENZE	INCASSI	RESIDUI FINALI	%
TIPO CONT.	11	1.662.724,844	5.899.627,541	5.364.417,818	2.187.934,567	
	12	85.553,914	306.516,952	297.646,000	94.424,666	
	13	32.560,078	82.381,100	101.763,365	13.177,813	
	14	22.974,684	109.822,237	91.796,400	41.000,521	
	<b>TOTALI</b>	<b>1.803.813,820</b>	<b>6.396.347,830</b>	<b>6.866,623,683</b>	<b>2.346,637,767</b>	<b>28,61</b>

ALLOGGI PROPRI. STATO		RESIDUI AL	COMPETENZE	INCASSI	RESIDUI FINALI
TIPO CONT.	16	557.254,246	614.470,278	437.894,427	633.830,097
	19	374,700	183,780	296,040	262,440
	<b>TOTALI</b>	<b>557.628,946</b>	<b>614.654,058</b>	<b>438.190,467</b>	<b>634.092,537</b>

ALLOGGI PROPRI. COMUNI		RESIDUI AL	COMPETENZE	INCASSI	RESIDUI FINALI
TIPO CONT.	31	219.968,663	834.410,776	658.962,248	395.417,391
	32	273.106,266	488.123,978	567.073,687	194.156,557
	33	2.595,850	41.631,300	42.069,000	2.158,150
	34	575.157,710	607.138,269	708.547,322	473.748,657
	35	127.187,743	103.575,309	98.734,687	132.028,965
	36	50.850,600	147.398,097	146.657,876	51.590,821
	37	30.796,077	59.438,458	44.321,427	45.913,108
	39	18.300	-	-	18.300
	3A	-69.000	2.861,100	2.861,100	-69.000
	3B	-	502,200	502,200	-
	3C	-	7.869,000	362,000	7.507,000
	3D	-	2.395,800	-	2.395,800
	<b>TOTALI</b>	<b>1.279.612,409</b>	<b>2.296.344,287</b>	<b>2.270.090,947</b>	<b>1.304.866,749</b>

segue

**36,50**

<b>TOTALI GENERALI</b>	<b>4.015.906,310</b>	<b>11.489.098,217</b>	<b>11.014.997,908</b>	<b>4.490.006,619</b>	<b>28,96</b>
------------------------	----------------------	-----------------------	-----------------------	----------------------	--------------

TIPO CONT.	41	43	51	53	54	57	58	59	61	62	74	C1	TOTALI
RESIDUI AL	44.337,216	11.507,701	-3.321,907	253,171	-393,633	18.052,134	62.905,057	4.983,493	-73,078	535,211	3.577,650	7.719,437	150.082,652
COMPETENZE	119.961,415	86.975,483	134.923,719	1.116,600	-	44.694,000	565.751,652	36.403,900	-	4.352,400	87.659,600	-	1.063,838,769
INCASSI	122.411,375	88.364,283	145.584,093	1.394,400	-	49.417,515	568.387,305	39.516,940	-	4.351,800	40.838,000	6.877,219	1.067,143,030
RESIDUI FINALI	41.887,256	10.118,901	-13.982,281	-24,629	-393,633	13.328,619	60.269,404	3.870,453	-73,078	535,711	50.399,450	842,218	166.778,391
													<b>13,52</b>

TIPO CONT.	21	25	27	28	29	TOTALI
RESIDUI AL	629,148	20.224,275	14.164,508	189.647,787	103,065	224.768,783
COMPETENZE	768,660	582.206,917	16.897,300	599.094,127	946,269	1.196.913,273
INCASSI	1.131,991	753.027,783	23.451,480	605.324,340	1.014,287	1.383,949,881
RESIDUI FINALI	265,817	-150.596,591	7.610,328	180.417,574	36,047	37.732,176
						<b>2,65</b>
<b>TOTALI LOCALI</b>	<b>3.865,823,658</b>	<b>10.405,269,448</b>	<b>9.947,864,878</b>	<b>4.323,228,228</b>	<b>30,29</b>	

Valgono a questo proposito le considerazioni già svolte in precedenti analoghe occasioni, in cui sono state evidenziate le carenze dell'attuale normativa regionale in materia, di cui alla L.R. 33/96, specie sul punto in cui non consente di reperire risorse residuali da destinare alla manutenzione straordinaria ed agli investimenti in genere. Giova sottolineare ancora una volta che il conseguimento dell'equilibrio di gestione è determinato, stante l'insufficienza dei canoni degli alloggi di e.r.p. a coprire i costi generali dell'Ente, dall'integrazione delle entrate con i proventi del patrimonio ad uso diverso dall'abitazione ovvero locato a canone libero; circostanza questa che dovrebbe far riflettere il Legislatore regionale sull'opportunità delle scelte contenute nel disegno di legge di riforma recentemente adottato, dove si tende ad escludere qualsiasi forma di attività "imprenditoriale" per le future Aziende, senza tener conto che proprio da questa potrebbero invece derivare — si ripete — le risorse necessarie per garantire il mantenimento di un contenuto "sociale" all'edilizia residenziale pubblica.

A questo riguardo va anche detto, per accennare ad altri inconvenienti determinati dalla legge regionale 33/96, che il canone medio di poco superiore ad € 103,29 (L. 200 mila) mensili si realizza soprattutto grazie all'incidenza finanche sproporzionata dei valori afferenti alle fasce medio/alte, da cui deriva il più volte sottolineato ed ancora perdurante fenomeno delle riconsegne di alloggi da parte di quegli assegnatari eccessivamente penalizzati dai canoni di pertinenza; fenomeno che, oltre a causare un progressivo abbassamento della capacità reddituale media dell'utenza (che ovviamente si riflette sui canoni stessi e sulla morosità), comporta per l'Ente un impegno finanziario non indifferente in relazione alla

necessità di ripristino degli alloggi riconsegnati, alla quale si può far fronte – data la situazione suesposta – solo attraverso l'impiego di parte delle risorse provenienti dall'alienazione degli alloggi ex legge 560/93.

## **2) Morosità'**

L'analisi di questo particolare aspetto relativamente al futuro esercizio non può che basarsi sui dati reperibili al 30 settembre u.s., il cui contenuto però è abbastanza disomogeneo rispetto a quello emergente dal consuntivo di fine anno. Invero, non solo si deve tener conto del fatto che il mese di dicembre rappresenta di solito il periodo in cui molti assegnatari finiscono per "mettersi in regola" con le eventuali pendenze accumulate nel corso dell'anno, ma va anche considerato che il valore assoluto della morosità contabile (destinato per dette ragioni a restare pressoché invariato fino a chiusura di esercizio) risulta ora raffrontato con l'importo corrispondente ai 9/12 del carico anno, così determinando un valore percentuale certamente superiore a quello che si otterrebbe qualora la proporzione fosse fatta con l'intero monte canoni annuo.

Chiarito un tale non secondario aspetto, si fa presente che la contabilità inquilini considerata alla predetta data proietterebbe nel 2002 una morosità consolidata complessiva – riferita a tutte le gestioni (locazioni, riscatti e varie) e comprensiva di tutte le partite contabili (canoni di locazioni, oneri accessori, spese legali) – di € 2.318.894 (L. 4.490.006.619), pari al 28,96% del totale della competenza di € 8.007.666 (L. 15.505.004.527) riferita al 30.9.2001.

Detraendo la trascurabile quota di crediti afferente agli alloggi a riscatto per € 86.133 (L. 166.778.391), il cui recupero appare assolutamente certo in relazione alla natura del rapporto, resta un ammontare di morosità riferita a tutte le locazioni di € 2.232.761 (L. 4.323.228.228), pari al 30,29 delle relative competenze di € 7.370.399 (L. 14.271.083.106) (sempre al 30,9.2001), ivi considerati i residui degli anni precedenti.

Un tale dato puramente contabile, ancorché non insignificante, deve essere disaggregato nelle sue varie componenti per poter comprendere la reale portata del fenomeno e quindi prevedere quella che sarà la "morosità" effettiva.

Infatti il suindicato importo di € 2.232.761 (L. 4.323.228.228) dovrà essere decurtato degli incassi sicuri ancora non accertati per motivazioni puramente contabili, corrispondenti ai contributi assistenziali erogati dai Comuni per l'anno 2000 pari a € 111.829 (L. 216.532.704) e per l'anno 2001 pari a € 114.395 (L. 221.500.000), oltreché dell'importo di € 386.611 (L. 748.584.000) che dovrà essere liquidato dalla Regione ai sensi dell'art. 5 dell'O.M. del 18.12.1999 per i canoni degli alloggi parcheggio realizzati con il piano straordinario per il terremoto ed assegnati agli aventi titolo. L'importo complessivo della morosità va anche depurato dei crediti già dichiarati inesigibili per € 12.050 (L. 23.332.646), nonché dei crediti per € 256.679 (L. 497.000.000), verso alcuni assegnatari di alloggi di proprietà statale interessati da un annoso contenzioso in via di risoluzione a loro favore, in virtù di un intervento legislativo mirato a questo fine (art. 2 della Legge n. 136/01).

Se si considera che a fine anno (e più precisamente nel mese di gennaio dell'anno precedente) vengono di norma regolarizzati dagli assegnatari pagamenti insoluiti per oltre € 154.937 (L. 300.000.000), risulterà che il dato della morosità reale da considerare per il prossimo anno si riduce a circa € 1.187.850 (L.2.300.000.000), corrispondenti a poco più del 16% del totale di competenza della categoria.

Tale valore percentuale è destinato – per quanto detto – ad attenuarsi ulteriormente, quando l'importo della morosità reale, (che dovrebbe all'incirca corrispondere con la stessa cifra di € 1.187.850 (L. 2.300.000.000) potrà essere raffrontato con il monte canoni dell'intero anno e non solo con i 9/12 di esso.

Le considerazioni di cui sopra tendono in definitiva a dimostrare che il fenomeno della morosità potrà essere ancora mantenuto per il prossimo anno su livelli "fisiologici" e comunque equivalenti a quelli degli esercizi trascorsi, pur dovendo registrare un progressivo deterioramento della qualità dell'utenza sia per la ridotta capacità reddituale delle nuove immissioni (a causa delle già accennate storture della normativa sui canoni), sia per la perdita di un buon numero dei cosiddetti "clienti buoni" corrispondenti agli assegnatari che hanno optato per l'acquisto dell'alloggio ai sensi della Legge 560/93.

La morosità è invece senz'altro allarmante, come è stato già segnalato in tante altre occasioni, relativamente alla gestione di alcuni (fortunatamente non molti) alloggi di proprietà comunale, i cui assegnatari si trovano per lo più nella obiettiva impossibilità di far fronte agli oneri a loro carico.

Le azioni per contrastare il fenomeno saranno poste in atto anche per l'anno 2002 sulla scorta delle esperienze già maturate e cioè avendo cura di perseguire con decisione le situazioni non corrispondenti ad una reale situazione di indigenza e ricorrendo ai consueti rimedi (rateizzazioni, richieste di contributi assistenziali ecc...) negli altri casi.

E' certo però che dovrà essere sollecitata una maggiore attenzione e disponibilità da parte dei Comuni nel provvedere in ordine alle varie situazioni segnalate, non solo per quanto concerne l'erogazione di contributi ad integrazione

dei canoni, ma anche evitando di disporre inutili e reiterate dilazioni relativamente ad un gran numero di morosi assegnatari di alloggi di loro proprietà.

### **3) Programma alienazione alloggi**

Con il 31.12.2001, viene a scadere il termine utile, più volte prorogato, stabilito dal piano regionale di cui alla legge 560/93 per definire le alienazioni consentite dalla legge stessa a favore degli aventi titolo.

L'ultima proroga riguardava solo gli assegnatari, all'incirca 170, che avessero maturato il quinquennio di occupazione nel corso della validità del piano, per le cui eventuali vendite che si protraggono nel corso del 2002 non potranno che riguardare quelle pochissime situazioni che, per motivi obiettivi e indipendenti dal comportamento degli interessati, non sia stato possibile definire entro il termine suindicato.

Qualora, peraltro, il termine di scadenza del piano sia qualificato non perentorio da parte della Regione stessa (in risposta ad un quesito già posto in tal senso), nel corso del 2002 si potrà anche provvedere alla cessione di poche altre decine di alloggi via via richiesti in vendita da alcuni "ritardatari".

E' chiaro, in ogni caso, che tali alienazioni riguarderebbero gli alloggi già inseriti nel programma originario formulato in base alla Legge 560, talché appare superfluo in questa sede fornire le indicazioni richieste dall'art. 3 del Regolamento di Contabilità.

#### **4) Gestioni immobiliari per conto terzi**

L'Istituto gestisce nel complesso n. 1.138 alloggi di proprietà di vari Comuni della Provincia, dei quali n. 965 sono disciplinati dalle convenzioni previste dall'art. 3 della L.R. n. 33/96. I restanti n. 173 alloggi, identificati nelle gestioni 32,37 e 38 della tabella seguente, sono stati affidati spontaneamente in gestione all'Istituto da parte degli Enti proprietari, ai quali viene presentato annualmente il rendiconto.

## ALLOGGI IN LOCAZIONE DI PROPRIETA' DI TERZI

Tabella in €

descrizione	gest.	alloggi	vani	R I C A V I		C O S T I				TOTALE COSTI	RESIDUI al 30/09/01
				CANONE ANNUO	spese generali e di ammine	spese di manutenzione	fondo E.R.P.	quota residuale ed eccedenza			
Rendicottazione alloggi com. II edilizia sovvenzionata	31	634	2803,64	583.596,30	313.423,60	339.843,10	-	69.670,41	583.596,30	204.216,04	
Rend. Com. PERUGIA canone pred.	32	154	799,06	337.762,81	42.094,42	52.494,22	0	243.174,18	337.762,81	100.273,49	
Rend. Comune PERUGIA	34/35	328	1823,3	434.340,25	96.048,90	119.778,63	0	218.512,73	434.340,25	312.858,03	
Rend. Fondi ANIA Gubbio	33	22	123,64	29.954,50	6.507,91	8.115,75	0	15.330,83	29.954,50	1.114,59	
Rend. FERRO DI CAVALLO - PG	36	74	407,53	98.643,27	21.468,11	-	0	77.175,16	98.643,27	26.644,44	
Rend. Com. di FOLIGNO can. pred.	37	18	101,94	42.349,47	5.370,06	6.696,78	0	30.282,63	42.349,47	23.712,14	
Rend. Comune di ASSISI	3C	3	14,25	5.422,80	750,67	936,13	0	3.736,00	5.422,80	3.877,04	
Rend. Comune di MARSCIANO	3D	2	8,27	2.117,47	435,65	543,28	0	1.138,54	2.117,47	1.237,33	
Rend. Comune di NORCIA	3A	2	16,66	2.117,47	824,42	1.028,10	0	264,95	2.117,47	36,64	
Rend. Com. di TODI canone pred.	3B	1	4,08	542,28	214,93	268,03	0	59,32	542,28	-	
		1198	8101,28	1.536.846,62	487.138,67	529.704,02	-	520.003,93	1.536.846,62	673.897,47	

# ALLOGGI IN LOCAZIONE DI PROPRIETA' DI TERZI

Tabella in LIRE

descrizione	gest.	alloggi	vani	RICAVI		C O S T I				TOTALE COSTI	RESIDUI al 30/09/01
				CANONE ANNUO	spese generali e di ammine	spese di manutenzione	fondo E.R.P.	quote residue ad eccedenza	TOTALE COSTI		
Rendicontazione alloggi com. II edilizia sovvenzionata	31	634	2893,64	1.130.000,000	608.872,720	858.028,008	0 -	134.900,728	1.130.000,000	395.417,391	
Rend. Com. PERUGIA canone p	32	154	799,08	654.000,000	81.508,180	101.842,976	0	470.850,864	654.000,000	194.156,557	
Rend. Comune PERUGIA	34/35	328	1823,3	841.000,000	185.976,800	231.923,760	0	423.099,840	841.000,000	605.777,622	
Rend. Fondi ANVA Gubbio	33	22	123,64	58.000,000	12.801,080	15.714,288	0	29.694,832	58.000,000	2.158,150	
Rend. FERRO DI CAVALLO - F	36	74	407,63	191.000,000	41.588,080	0	0	149.431,940	191.000,000	51.590,821	
Rend. Com. di FOLLIGNO can. pr	37	18	101,94	82.000,000	10.397,890	12.866,768	0	58.635,352	82.000,000	45.913,108	
Rend. Comune di ASSISI	3C	3	14,25	10.500,000	1.453,500	1.812,600	0	7.233,900	10.500,000	7.507,000	
Rend. Comune di MARSCIANO	3D	2	8,27	4.100,000	843,540	1.051,944	0	2.204,516	4.100,000	2.395,800	
Rend. Comune di NORCIA	3A	2	15,65	4.100,000	1.598,300	1.890,880	0	513,020	4.100,000	69,000	
Rend. Com. di TODI canone pre	3B	1	4,08	1.050,000	416,180	518,976	0	114,864	1.050,000	0	
		1138	8101,28	2.975.750,000	943.232,000	1.026.650,000	0	1.006.868,000	2.975.750,000	1.304.847,449	

Nel sottolineare ancora una volta che lo specifico settore della gestione immobiliare per conto terzi rappresenta un importantissimo aspetto dell'attività dell'Istituto, si deve anche aggiungere che i risultati complessivi si attestano su valori (specie per quanto concerne la morosità) leggermente meno positivi di quelli riguardanti gli alloggi di proprietà IERP: tale fenomeno va ascritto – si ripete – alle particolari caratteristiche dell'utenza comunale, nonché da atteggiamenti talvolta troppo "comprensivi" che gli Enti proprietari richiedono di porre in atto nei confronti degli assegnatari inadempienti.

E' infine doveroso precisare che la gestione 31, riguardante gli alloggi costruiti o recuperati dai Comuni con fondi di edilizia sovvenzionata ordinaria, presenta risultati ancora insufficienti - seppure di minor entità rispetto al passato - a soddisfare i parametri richiesti dall'art. 22 della stessa legge 33/96. E' chiaro che l'insufficiente introito dei canoni di detta sottogestione viene compensato con le eccedenze provenienti dagli altri alloggi di edilizia sovvenzionata, con ciò confermandosi ancora una volta l'opportunità della scelta operata dal Legislatore regionale di unificare in capo ad un unico soggetto l'intera gestione di tale categoria di alloggi.

## ATTIVITA' EDILIZIA

Come è accaduto negli ultimi due/tre anni, anche per il prossimo l'attività edilizia dell'Ente si svilupperà secondo due direttrici distinte per fonte programmatica: quella dell'attuazione e conclusione (specie sotto il profilo tecnico/amministrativo) degli interventi previsti dal piano regionale straordinario per il sistema '97 e quella dell'esecuzione dei programmi di edilizia sovvenzionata ordinaria, ivi compresi i reinvestimenti dei fondi di cui all'art. 25 della Legge 513/77 e all'art. 1 della Legge 560/93.

In particolare si prevede:

### **A) Programmi straordinari.**

L'anno 2002, vedrà ancora l'Istituto fortemente impegnato nelle attività legate al completamento del Programma straordinario di edilizia residenziale pubblica varato dalla Regione Umbria a seguito dei noti eventi sismici del maggio e settembre 1997 e successivi.

In particolare, saranno completate le operazioni di collaudo tecnico-amministrativo dei cantieri di nuova costruzione e delle relative opere di urbanizzazione già ultimate negli anni 2000-2001, con la sola eccezione dell'intervento di Città di Castello loc. Riosecco, che, per le sue caratteristiche altamente specialistiche e sperimentali, ha richiesto tempi molto più ampi per lo studio, le progettazioni e l'acquisizione di autorizzazioni ministeriali in ordine all'applicazione del sistema antisismico prescelto: l'intervento in questione sarà comunque completato entro l'anno 2002.

Per quanto riguarda la riparazione del patrimonio lerp danneggiato, saranno completati gli interventi sugli edifici di proprietà mista IERP/privati, i quali sono stati procrastinati per la definizione delle rispettive incombenze legate all'appalto ed ai diversi flussi finanziari dei contributi.

Il settore di maggiore impegno dell'anno 2002 dell'attività edilizia dell'Ente, sempre in attuazione del programma straordinario, sarà quello relativo agli interventi di acquisto e recupero su immobili lerp, settore che vedrà il completamento degli appalti avviati nell'anno 2000-2001, nonché la definizione delle attività di progettazione esecutiva ed affidamento dei lavori di n.3 interventi (Foligno- Via Garigliano; Nocera Umbra - Pal. Dominici (Capoluogo); Trevi - Via Natalucci) rimasti alla sola fase di acquisto degli immobili, per i quali sono stati concessi dalla Regione dell'Umbria nell'anno 2001 i necessari finanziamenti integrativi.

Per quanto riguarda infine gli interventi per conto terzi, consistenti nel recupero di immobili di proprietà comunale, l'anno 2002 vedrà la conclusione degli impegni intrapresi con il completamento di due significativi interventi nel Comune di Foligno, l'edificio EX CUR ed il Programma di Recupero Urbano di Piazzetta Piernarini, nonché l'ultimazione dei lavori di ristrutturazione di un'immobile di proprietà del Comune di Colliatone in fraz. Collepepe.

### **B) Programmi ordinari**

L'attività ordinaria dell'Ente, a seguito della concessione di finanziamenti e/o approvazioni regionali di proposte di programma dell'IERP (Legge 457/78 + 560/93), si svilupperà sia nel settore delle nuove costruzioni che in quello del recupero di immobili di proprietà comunale (per delega delle relative fruizioni).

Per quanto riguarda le nuove costruzioni, saranno completati n.3 interventi su aree PEEP con relative opere di urbanizzazione nelle località di Perugia P.S.Giovanni I Loggi, Spoleto loc. S.Martino in Trignano Il Stralcio, Umbertide loc.Fontanelle, per complessivi n. 61 alloggi; inoltre, una volta predisposti i progetti esecutivi, saranno appaltati ed avviati i relativi cantieri per altrettanti interventi in Castiglion del Lago loc.Macchie, Corciano Valpinza, Spoleto Via Marconi, per complessivi n. 22 alloggi e n.42 autorimesse.

Particolare rilievo rivestirà, nel corso dell'anno 2002, il completamento delle procedure di progettazione esecutiva e conseguente avvio del cantiere relativo all'intervento di Città di Castello loc.San Pio, cofinanziato dal CER, Regione Umbria, Comune e ERP, destinato a particolari categorie sociali, in cui verranno attuate sperimentazioni di tipo impiantistico a servizio delle attività dell'insediamento.

Infine, a seguito di rapporti in precedenza intrapresi con varie amministrazioni locali quali Comuni, INAIL, Enti Assistenziali, si provvederà alla concreta definizione ed all'avvio della progettazione esecutiva di alcuni interventi edilizi aventi destinazioni residenziali, commerciali e per particolare categorie sociali, nei quali l'Istituto interverrà anche come soggetto finanziatore ed attuatore degli interventi medesimi.

Nell'ambito dell'attività connessa alla manutenzione ordinaria e straordinaria del patrimonio gestito dall'Istituto, saranno completate le progettazioni ed avviati i relativi interventi da eseguire su alcune centinaia di alloggi per complessive € 2.478.993 (L.4.800.000.000), derivanti parte dal reimpiego dei fondi relativi alla alienazione degli alloggi di cui alla Legge 560/93 esercizi 1998/99 e parte dalle quote finanziarie dei canoni della gestione speciale esercizi 99/2000/2001 ex art.25 legge 513/77.

Per concludere la trattazione di questo capitolo, resta da accennare brevemente al programma triennale dei lavori che è stato adottato con delibera commissariale n. 29 del 30.8.2001 e che dovrà essere approvato unitamente all'elenco annuale, ai sensi dell'art. 14 della Legge 109/94, in sede di approvazione del Bilancio Preventivo di cui quest'ultimo costituisce parte integrante e sostanziale.

Come già indicato nella richiamata delibera, detti strumenti programmatici sono stati elaborati tenendo conto dei soli lavori che si prevede di eseguire con fondi propri dell'Istituto ossia di quelle attività per le quali l'Ente stesso è titolare di una potestà pianificatrice; restano perciò esclusi da tale previsioni i lavori che l'Istituto realizzerà in attuazione dei programmi regionali di edilizia residenziale pubblica (riguardanti nella specie il Piano Straordinario per l'emergenza sisma) e quelli che potranno essere eseguiti su incarico di Comuni, i quali con ciò non si spogliano della funzione programmatrice che loro appartiene nelle opere eventualmente delegate.

Il programma è stato elaborato mediante la compilazione della apposite schede allegate al D.M. LL.PP. del 21.6.2000 come di seguito riportate; l'elenco annuale ripropone in parte gli stessi lavori già previsti per il corrente anno ma non avviati per le motivazioni indicate nella surrichiamata delibera n. 29.

Legge febbraio 1994, n. 109 e successive modificazioni, articolo 1, comma 11  
 PROGRAMMA TRIENNALE 2002 - 2004

QUADRO DI SINTESI PER CATEGORIE DI OPERE

TIPOLOGIA DI INTERVENTO (TABELLA 1)	Codice	CATEGORIE DI OPERE (TABELLA 2)	Codice	FINALITA' E RISULTATI ATTESI	FABBISOGNO ESPRESSO IN VALORI ASSOLUTI (milioni di lire)	RISORSE DISPONIBILI (milioni di lire)	GRADO DI SODDISFACIMENTO DELLA DOMANDA %
Nuova costruzione	01	Edilizia abitativa	A0610	REALIZZAZIONE DI ALLOGGI PER FABBISOGNO ABITATIVO DEL COMUNE DI INTERVENTO	9459	9459	100
Manutenzione straordinaria	07	Edilizia abitativa	A0610	SOLUZIONE PROBLEMATICHE ESIGENZE MANUTENTIVE RAPPRESENTATE DALL'UTENZA ED ESECUZIONE LAVORI DI MANUTENZIONE PROGRAMMATA	7960	7960	100

IL DIRIGENTE RESPONSABILE DEL  
 PROGRAMMA

**QUADRO DELLE DISPONIBILITA' FINANZIARIE**

**sezione A**

RISORSE DISPONIBILI	Arco temporale di validità del Programma		
	Anno 2002 Disponibilità finanziaria (in milioni di lire)	Anno 2003 Disponibilità finanziaria (in milioni di lire)	Anno 2004 Disponibilità finanziaria (in milioni di lire)
1 Entrate aventi destinazione vincolata per legge	11019	2400	4000
2 Entrate acquisite mediante contrazione di mutuo	0	0	0
3 Entrate acquisite mediante apporti di capitali privati	0	0	0
4 Trasferimento di immobili ex art. 19, c. 5-ter L. n. 109/94			
5 Stanziamento di bilancio	0	0	0
6 Altro	0	0	0
<b>TOTALI</b>	<b>11019</b>	<b>2400</b>	<b>4000</b>
7 a dedurre: Accantonamenti: Fondo art. 31 bis, quote di riserva, etc.	0	0	0
<b>TOTALI</b>	<b>11019</b>	<b>2400</b>	<b>4000</b>

**sezione B**

ELENCO DEGLI IMMOBILI DA TRASFERIRE	Arco temporale di validità del programma					
	Anno 2002 Id catastale	Valore stimato (milioni di lire)	Anno 2003 Id catastale	Valore stimato (milioni di lire)	Anno 2004 Id catastale	Valore stimato (milioni di lire)
Plena proprietà	Solo diritto di superficie					
<b>TOTALI</b>						

TOTALI

**IL DIRIGENTE RESPONSABILE  
 DEL PROGRAMMA**

ELEMENTI FINANZIARI

CODICI	ELENCO DESCRITTIVO DEI LAVORI	Stima del costo complessivo (in milioni di lire)	Indicare eventuali apporti di capitale privato (milioni di lire) o cessione di immobili	NOTE
150001A061001100210001	Costruzione di n.20 autorimesse ed opere di urbanizzazione in Spoleto Via Marconi	750	0	
150001A061001100210002	Costruzione di n.12 ALLOGGI IN CORCIANO LOCALITA' VALPINZA	2309	0	
150001A061001100210003	Costruzione di n.10 ALLOGGI IN CASTIGLION DEL LAGO LOC.MACCHIE	2400	0	
150001A06100110020004	Costruzione di n.20 ALLOGGI IN PERUGIA LOC.PONTE SAN GIOVANNI - I LOGGI	4000	0	
150001A061007100210005	ADEGUAMENTO IMPIANTISTICO PATRIMONIO IERP ALLA LEGGE 46/90	2080	0	
150001A061007100210006	INTERVENTI DI MANUTENZIONE STRAORDINARIA PER RIPRISTINO MURARIO ED IMPIANTISTICO A SEGUITO RICONSEGNA	850	0	

Legge febbraio 1994, n. 109 e successive modificazioni, articolo 1, comma 11  
 PROGRAMMA TRIENNALE 2002 - 2004

ARTICOLAZIONE COPERTURA FINANZIARIA

CODICE ISTAT		Regione	Provincia	Comune	Codice identificativo intervento	Punti e categorie	Priorità art. 14 c.3 L. 109/94	Lambert prioritari	Priorità assoluta	ELENCO DESCRITTIVO DEI LAVORI	Disponibilità finanziata	Disponibilità finanziata	Disponibilità finanziata
											(in milioni di lire)	(in milioni di lire)	(in milioni di lire)
010	054	054			150001A0610011002100	1	1	1		Costruzione di n.20 autorimesse ed opere di urbanizzazione in Spoleto Via Marconi	750		
010	054	054			150001A0810011002100	1	1	2		ALLOGGI IN CORCIANO COSTRUZIONE DI N.12	2309		
010	054	054			150001A0810011002100	1	1	3		ALLOGGI IN CASTIGLION DEL LAGO LOC.MACCHIE	2400		
010	054	054			150001A0810011002000	1	2	10		ALLOGGI IN PERUGIA LOC.PONTE SAN GIOVANNI - 1		4000	
010	054	039			150001A0610071002100	2	2	4		ADEGUAMENTO IMPIANTISTICO PATRIMONIO IERP ALLA LEGGE 48/90	2080		
010	054	039			150001A0610071002100	2	2	5		INTERVENTI DI MANUTENZIONE STRAORDINARIA PER RIPRISTINO MURARIO ED IMPIANTISTICO A SEGUITO RICONSEGNA	850		
010	054	039			150001A0810071002100	2	2	6		MANUTENZIONE STRAORDINARIA PER RIFACIMENTO COPERTURE-CANAL-INFISSI EDIFICI DI PROPRIETA' IERP	2630		
010	054	039			150001A0810071002000	2	2	8		MANUTENZIONE STRAORDINARIA SU EDIFICI IERP PER RIFACIMENTO FACCIATE-OPERE ESTERNE EDIFICI	2400		

IL DIRIGENTE RESPONSABILE  
 DEL PROGRAMMA

11019 2400 4000

Legge febbraio 1994, n. 109 e successive modificazioni, articolo 1, comma 11  
 PROGRAMMA TRIENNALE 2002 - 2004

Codice identificativo intervento (vedi scheda 3A)	Problematiche di ordine urbanistico territoriale		Problematiche di ordine ambientale e paesistico		Riferimenti legislativi e attuativi della pianificazione di settore	ALTRO
	Conforme (A)	Azioni da intraprendere	Conforme (B)	Azioni da intraprendere		
150001A06100110021	SI		SI		L. 17 agosto 1942 n.1150	DGR UMBRIA N.1827/83 +99/2001
150001A06100110021	SI		SI		L. 17 agosto 1942 n.1150	DGR UMBRIA N.1827/83 +99/2001
150001A06100110021	SI		SI		L. 17 agosto 1942 n.1150	DGR UMBRIA N.1827/83 +99/2001
0002	SI		SI		L. 17 agosto 1942 n.1150	DGR UMBRIA N.1827/83 +99/2001
150001A06100110021	SI		SI		L. 17 agosto 1942 n.1150	DGR UMBRIA N.1827/83 +99/2001
0003	SI		SI		L. 17 agosto 1942 n.1150	DGR UMBRIA N.1827/83 +99/2001
150001A06100110020	SI		SI		L. 17 agosto 1942 n.1150	DGR UMBRIA N.1827/83 +99/2001
0004	SI		SI		L. 17 agosto 1942 n.1150	DGR UMBRIA N.1827/83 +99/2001
150001A06100710021	SI		SI		L.457/78	DGR UMBRIA N.1827/83+99/2001
0005	SI		SI		L.457/78	DGR UMBRIA N.1827/83+99/2001
150001A06100710021	SI		SI		L.457/78	DGR UMBRIA N.1827/83+99/2001
0006	SI		SI		L.457/78	DGR UMBRIA N.1827/83+99/2001
150001A06100710021	SI		SI		L.457/78	DGR UMBRIA N.1827/83+99/2001
0007	SI		SI		L.457/78	DGR UMBRIA N.1827/83+99/2001
150001A06100710020	SI		SI		L.457/78	DGR UMBRIA N.1827/83+99/2001
0008	SI		SI		L.457/78	DGR UMBRIA N.1827/83+99/2001

IL DIRIGENTE RESPONSABILE  
 DEL PROGRAMMA

Legge febbraio 1994, n. 109 e successive modificazioni, articolo 1, comma 11  
 PROGRAMMA TRIENNALE 2002 - 2004

Codice identificativo intervento vedi scheda 3A	Tempo stimato per appalto e realizzazione lavori (in mesi)									
	Progettazione					Appalto ed esecuzione dei lavori				
	Progettazione preliminare	Progettazione definitiva	Progettazione esecutiva	Garanti appalto	Canone appalto	Consegna lavori	Esecuzione lavori	Collaudo tecnico amministrativo (massimo 6 mesi)	Note	
150001A0810011002100010	3	3	8	8	8	17	23			
150001A0810011002100020	3	3	8	8	8	24	30			
150001A0810011002100030	3	3	8	8	8	24	30			
150001A08100110020000420	20	23	25	28	30	30	48	52		
150001A0810071002100058	8	8	8	8	8	17	20			
150001A0810071002100067	7	7	9	9	10	10	18			
150001A0810071002100078	8	8	10	10	11	11	18	22		
150001A08100710020000818	18	18	18	18	19	19	27	31		

IL DIRIGENTE RESPONSABILE  
 DEL PROGRAMMA

Legge febbraio 1994, n. 109 e successive modificazioni, articolo 1, comma 11

PROGRAMMA TRIENNALE 2002 - 2004

ELENCO ANNUALE 2002

Codice Identificativo intervento (vedi scheda 3A)	ELENCO DESCRITTIVO DEI LAVORI	Responsabile del procedimento	Importo per l'esecuzione delle lavorazioni (in milioni di lire)	Somme a disposizione dell'Amministrazione comprehensive degli oneri per i piani di sicurezza (in milioni di lire)	Effettivo	
					trimestre	anno
150001A06100110021	Costruzione di n.20 autorimesse ed opere di urbanizzazione in Spoleto Via Marconi	DIRIGENTE GIOVANNI BROZZETTI	570	180	1	2003
150001A06100110021	COSTRUZIONE DI N.12 ALLOGGI IN CORCIANO LOCALITA' VALPINZA	DIRIGENTE GIOVANNI BROZZETTI	1430	879	4	2003
0002	COSTRUZIONE DI N.10 ALLOGGI IN CASTIGLION DEL LAGO	DIRIGENTE GIOVANNI BROZZETTI	1250	1150	4	2003
0003	150001A06100110021 LOC.MACCHIE ADEGUAMENTO IMPIANTISTICO	DIRIGENTE GIOVANNI BROZZETTI	1250	1150	4	2003
0005	150001A06100710021 PATRIMONIO IERP ALLA LEGGE 46/90	ISTRUTTORE STEFANO CALZONI	1508	572	1	2003
0006	150001A06100710021 INTERVENTI DI MANUTENZIONE STRORDINARIA PER RIPRISTINO MURARIO ED IMPIANTISTICO A SEGUITO RICONSEGNA	ISTRUTTORE STEFANO CALZONI	615	235	1	2003
0007	150001A06100710021 PER RIFACIMENTO COPERTURE- MANUTENZIONE STRORDINARIA CANALI-INFISSI EDIFICI DI PROPRIETA' IERP	ISTRUTTORE STEFANO CALZONI	1905	725	2	2003

IL DIRIGENTE RESPONSABILE  
DEL PROGRAMMA

## **STRUTTURA ORGANIZZATIVA**

L'attuale struttura organizzativa dell'Istituto presenta una dotazione organica di n. 47 unità, a fronte di una consistenza complessiva di personale in servizio di 42 dipendenti, compresi un Dirigente ancora in sovrannumero ed una unità lavorativa comandata (in attesa di trasferimento) presso altro Ente.

Detta situazione è meglio specificata nella seguente tabella:

QUANTITÀ FATTORIE ORGANICHE	QUANTITÀ ORGANICHE	QUANTITÀ RESIDUE
3 (*)	3 (*)	
6	2	
14	14	
19	18	
1	1	
4	4	
<b>Totale</b>	<b>47</b>	<b>19</b>

(\*) di cui  
1 ad  
assurimento

E' chiaro che la nuova configurazione istituzionale della futura Azienda porrà il problema di verificare l'adeguatezza della struttura in rapporto alle finalità economiche da perseguire, cosicché si renderà indispensabile in tempi brevi una sostanziale riorganizzazione delle funzioni e dei servizi finalizzata a conseguire una maggior flessibilità complessiva delle prestazioni lavorative nonché una riduzione dell'organico e della consistenza effettiva del personale in servizio fino a circa 40 unità.

Tale obiettivo potrà essere raggiunto attraverso il blocco del turn-over dei posti che si renderanno vacanti a seguito di pensionamenti o di dimissioni, ferma restando comunque l'esigenza di provvedere alla copertura in tempi brevi della posizione organizzativa di Responsabile del Servizio Gestione attualmente disponibile.

Attraverso questa formula potrà essere realizzato un sostanziale contenimento degli oneri complessivi per il personale nell'ambito dei livelli previsti dalle vigenti disposizioni contrattuali, tenuto conto della circostanza che l'applicazione del contratto FEDERCASA potrebbe determinare un tendenziale aumento di detti oneri.

Per quanto riguarda l'informatizzazione, già attestata su buoni livelli di efficienza, si fa presente che per il futuro esercizio sono semplicemente previsti soltanto interventi migliorativi e di adeguamento delle procedure di rete, oltre che l'aggiornamento e l'implementazione della dotazione hardware attualmente in uso.

Perugia, Ottobre 2001

(Gaetano Lavorgna)

## IL COMMISSARIO STRAORDINARIO

Onorevole Presidente della Giunta Regionale,  
dalle considerazione che precedono consegue il convincimento che il nostro Ente rappresenterà (anche dopo la sua riforma istituzionale in itinere) una solida garanzia ed un punto di riferimento certo per l'attuazione delle politiche di sviluppo che la Regione vorrà individuare nel campo dell'Edilizia Residenziale Pubblica e pertanto, con il conforto dei dati suesposti e degli allegati documenti contabili, La prego di sottoporre il Bilancio di Previsione dell'I.E.R.P. di Perugia per l'anno 2002 all'approvazione della Giunta Regionale ai sensi dell'art. 17 della L.R. 12/83.

**RELAZIONE DEL COLLEGIO SINDACALE**

**RELAZIONE DEL COLLEGIO DEI REVISORI DEI CONTI  
AL BILANCIO PREVENTIVO PER L'ESERCIZIO 2002**

Il Collegio ha esaminato la bozza di bilancio preventivo 2002 sulla scorta della seguente documentazione:

- 1) Bilancio Consuntivo 2000;
- 2) Bilancio di Previsione 2001 e relativo Assesamento;
- 3) Bozza di Bilancio di Previsione 2002.

I dati sottolincati rappresentano la sintesi delle previsioni economiche dei ricavi e dei costi di competenza, per ciascuna voce compresa nello schema di conto economico di cui all'all. A/2 della D.G.R. 9 aprile 2001, n. 339, art. 3, comma 3, p. 2, per un totale di €. 17.935.301.000 riclassificati secondo lo schema del preventivo economico ex D.M. 3440/86, per poter permettere un confronto con gli analoghi dati dell'assesamento 2001, secondo lo schema già approvato in sede di previsione 2001.

A fianco di ciascuna voce vengono indicate le differenze in più o in meno rappresentate dal confronto fra l'importo previsto per il bilancio 2002 e quello proposto con il provvedimento di assesamento del bilancio 2001.

PREVENTIVO ECONOMICO PER L'ESERCIZIO 2002

ENTRATE FINANZIARIE CORRENTI

TITOLO I

ENTRATE DERIVANTI DA TRASFERIMENTI  
CORRENTI

	Importi in Euro			Importi in Lire		
	Previsione 2002	Assesam. 2001	Differenza a - b	Previsione 2002	Assesam. 2001	Differenza a - b
	a	b	a - b	A	b	a - b
<b>Cat. 1<sup>a</sup> Trasferimenti da parte dello Stato</b>						
Contributi dello Stato in esercizio	348.608	449.318	-100.710	675.000.000	870.000.000	-195.000.000
<b>Cat. 2<sup>a</sup> Trasferimenti da parte della Regione</b>						
Contributi della Regione c/esercizio	20.348	20.348	-	39.400.000	39.400.000	-
<b>Cat. 3<sup>a</sup> Trasferimenti da Comuni e Provincia</b>						
Contributi dei Comuni e Provincia in esercizio	-	-	-	-	-	-
<b>Cat. 4<sup>a</sup> Trasferimenti da parte di altri Enti</b>						
Contributi di altri Enti c/esercizio	69.420	56.810	12.610	134.415.000	110.000.000	24.415.000
<b>TITOLO II</b>						
<b>ALTRE ENTRATE</b>						
<b>Cat. 5<sup>a</sup> - Entrate derivanti dalla vendita di beni e dalla Prestazione di servizi</b>						
Ricavi della vendita di materiale e scorte	2.582	-	2.582	5.000.000	-	5.000.000
Corrispettivi per amministrazione degli stabili	534.748	540.019	-5.271	1.035.416.000	1.045.623.000	-10.207.000
Corrispettivi per manutenzione degli stabili	529.704	507.521	22.183	1.025.650.000	982.698.000	42.952.000

**COMPONENTI CHE NON DANNO LUOGO A MOVIMENTI FINANZIARI**  
**A) - Entrate accertate in precedenti esercizi di pertinenza dell'esercizio**  
 Trasferimenti correnti  
 Vendita di beni

**PARTE SECONDA**

**TOTALE PARTE PRIMA**

**Cat. 6<sup>a</sup> Redditi e proventi patrimoniali**  
 Canoni di locazione  
 Canoni diversi  
 Proventi dalle partecipazioni  
 Interessi su titoli a reddito fisso  
 Interessi su depositi  
 Interessi da assegnatari  
 Interessi da cessionari  
 Interessi attivi diversi  
**Cat. 7<sup>a</sup> Poste correttive e compensative di spese correnti**  
 Recuperi e rimborsi diversi  
 Rimborsi dalla gestione speciale  
**Cat. 8<sup>a</sup> Entrate non classificabili in altre voci**  
 Altre entrate

299.545	299.287	258	580.000.000	579.500.000	500.000
1.078.878	1.597.918	-519.040	2.089.000.000	3.094.000.000	-1.005.000.000
5.388.489	5.237.653	150.836	10.433.570.000	10.141.510.000	292.060.000
542	516	26	1.050.000	1.000.000	50.000
333.115	400.254	-67.139	645.000.000	775.000.000	-130.000.000
158.036	245.317	-87.281	306.000.000	475.000.000	-169.000.000
516	103	413	1.000.000	200.000	800.000
18.076	-	18.076	35.000.000	-	35.000.000
3.357	3.615	-258	6.500.000	7.000.000	-500.000
259.933	367.769	-107.836	503.300.000	712.100.000	-208.800.000
7.747	8.263	-516	15.000.000	16.000.000	-1.000.000
41.833	41.833	-	81.000.000	81.000.000	-
9.095.478	9.776.545	-681.067	17.611.301.000	18.930.031.000	-1.318.730.000
-	-	-	-	-	-
-	-	-	-	-	-





Fondo di riserva residui perenti

<b>TOTALE PARTE PRIMA</b>	8.183.931	8.519.404	-335.473	16.846.301.000	16.495.867.000	-649.566.000
<b>PARTE SECONDA</b>						
<b>COMPONENTI CHE NON DANNO LUOGO A MOVIMENTI FINANZIARI</b>						
<b>A) - Spese di competenza impegnate in precedenti esercizi</b>	-	-	-	-	-	-
Spese per l'acquisto di beni di consumo e di servizi	-	-	-	-	-	-
Spese per prestazioni istituzionali	-	-	-	-	-	-
Oneri finanziari	-	-	-	-	-	-
Oneri tributari	-	-	-	-	-	-
<b>D) - Ammortamenti e deperimenti</b>	-	-	-	-	-	-
- Quota ammortamento di alloggi, locali e servizi residenziali	-	-	-	-	-	-
Alloggi e locali di proprietà in locazione	113.621	113.621	-	220.000.000	220.000.000	-
Alloggi e locali di proprietà in locazione non detraibile fiscalmente	-	438.988	-438.988	-	850.000.000	-850.000.000
Alloggi e locali in proprietà superficiale in locazione	77.469	77.469	-	150.000.000	150.000.000	-
Alloggi e locali di proprietà in uso diretto	-	-	-	-	-	-
Alloggi e locali di proprietà di superficie in uso diretto	-	-	-	-	-	-
Servizi residenziali in proprietà superficiale	-	-	-	-	-	-
- Quota di ammortamento finanziario alloggi, locali e servizi residenziali	542.796	542.796	-	1.051.000.000	1.051.000.000	-
Alloggi e locali in proprietà superficiale in uso diretto	-	-	-	-	-	-



proprietà  
 Differenza quote esercizi precedenti alloggi dello Stato  
 Altre (riversamento somme ricavate L. 560/93)  
 - Minusvalenze patrimoniali  
 Vendita di beni mobili

j) - Entrate accertate nell'esercizio di pertinenza di successivi esercizi  
 Trasferimenti correnti  
 Vendita di beni  
 Prestazione di servizi  
 Redditi e proventi patrimoniali

TOTALE PARTE SECONDA	1.078.878	1.567.015	-488.137	2.089.000.000	3.034.164.000	-945.164.000
TOTALE GENERALE DELLE SPESE	9.262.810	10.086.419	-823.609	17.935.301.000	19.530.031.000	-1.594.730.000
RIEPILOGO						
TOTALE GENERALE DELLE ENTRATE	9.262.810	10.086.419	-	17.935.301.000	19.530.031.000	
TOTALE GENERALE DELLE SPESE	9.262.810	10.086.419	-	17.935.301.000	19.530.031.000	
PAREGGIO ECONOMICO ESERCIZIO	-	-	-	-	-	-



PARTE PRIMA

**Cat. 1) - Trasferimenti dallo Stato.** Trattasi di una diminuzione fisiologica per effetto del normale andamento dei piani di ammortamento dei vari mutui.

**Cat. 2) - Trasferimenti dalla Regione.** Nessuna variazione.

**Cat. 3) - Trasferimenti dalla Provincia.** Senza valori.

**Cat. 4) - Trasferimenti da altri Enti.** L'aumento di circa 24 milioni consegue ad alcune estinzioni anticipate di mutui avutesi durante l'anno 2001.

**Cat. 5) - Entrate derivanti dalla vendita di beni e dalla prestazione di servizi.** Da notare la variazione netta in diminuzione di lire 1.005 milioni alla voce dei corrispettivi tecnici imputabile: alla variazione in meno di lire 1.207 milioni relativa agli interventi edilizi sisma, collegata a minori costi a tale titolo, come risulta dallo schema della gestione sisma poiché si noti che in sede di previsione 2002, si è ritenuto prudenzialmente opportuno imputare non tutte le competenze che matureranno nell'anno, ma solamente quelle necessarie al pareggio con i costi che si può prevedere saranno sostenuti in tale anno, azzerando in tale modo il pure prevedibile avanzo della gestione sisma che si conseguirà nel 2002; vi è poi la variazione positiva di lire 202 milioni prevista per i corrispettivi relativi agli interventi di gestione ordinaria.

**Cat. 6) - Redditi e proventi patrimoniali.** Si ha un aumento dei canoni di locazione degli alloggi di proprietà e dello Stato (+ 292 milioni) e una variazione in diminuzione (- 299 milioni) degli interessi bancari, per la previsione di un ulteriore calo dei tassi nel 2002.

**Cat. 7) - Poste correttive e compensative di spese correnti.** La riduzione di 210 milioni è imputabile alle voci relative al rimborso da assicurazioni per danni a fabbricati (-30 milioni), al rimborso per personale comandato (-40 milioni), rimborsi vari (-50 milioni), proventi per diritto di prelazione (-60 milioni) e compensi per stipula contratti (-30 milioni).

**Cat. 8) - Entrate non classificabili in altre voci.** Nessuna variazione.

## PARTE SECONDA

La differenza di 276 milioni alla voce plusvalenze patrimoniali consegue alla ultimazione nel 2001 della vendita dei locali adibiti alla ex sede dell'Istituto, mentre nel 2002 si prevedono minori plusvalenze derivanti da vendite ad altro vario titolo.

## PARTE PRIMA

**Cat. 1) - Spese per gli organi dell'Ente.** L'aumento di 209 milioni tiene conto del prevedibile reinsediamento del Consiglio di Amministrazione dell'Istituto a seguito della emananda legge di riforma degli Istituti della Regione.

**Cat. 2) - Oneri per il personale in attività di servizio.** La diminuzione di 156 milioni consegue ai minori oneri del personale straordinario sistema assunto ai sensi della L. 61/98.

**Cat. 3) - Oneri per il personale in quiescenza.** Nessun valore.

**Cat. 4) - Spese per acquisto di beni e servizi.** La diminuzione alla voce spese per funzionamento uffici (-65 milioni) è circa pari alla somma algebrica tra la riduzione nel 2002 delle spese per la gestione del sistema informativo, (-100 milioni), poiché quasi tutti gli adeguamenti necessari alle nuove procedure acquistate nel 2000 e all'Euro sono stati effettuati nel 2001, e all'aumento delle spese postali (+ 24 milioni), poiché nel 2001 una quota di dette spese era stata imputata alla gestione sistema. La diminuzione alla voce delle spese diverse di amministrazione (-59 milioni) è dovuto per la maggior parte alle spese per consulenze e prestazioni professionali (-66 milioni) che nel 2001 hanno accolto un'imputazione di entità rilevante per l'assistenza giudiziale al contenzioso tributario in corso negli anni dal 93 al 99.

**Cat. 5) - Spese per prestazioni istituzionali.** L'aumento di 47 milioni delle spese di amministrazione degli stabili è imputabile ai maggiori oneri di rendicontazione dei bollettini postali (+24 milioni), nonché da un prevedibile aumento delle spese per quote condominiali su alloggi di proprietà (+19 milioni).

La diminuzione di 85 milioni alle spese per manutenzione stabili consegue al fatto che nell'assestamento del 2001 è stato possibile integrare di 175 milioni le risorse destinate a tale tipologia di interventi edilizi, mentre per il 2002 si dovrà aspettare l'assestamento di bilancio per poter attribuire maggiori risorse a secondo dell'andamento della gestione globale di tale anno.

La diminuzione di 160 milioni alla voce spese per interventi edilizi è la risultante in gran parte delle variazioni positive delle spese per progettazioni di gestione ordinaria (+83.000.000) e la variazione negativa (-288.000.000) delle spese varie per gestione del sistema.

**Cat. 6) - Oneri finanziari.** L'aumento di 75 milioni è dovuto al fatto che nel 2001 si è provveduto al pagamento per estinzione anticipata di vani mutui.

**Cat. 7) - Oneri tributari.** Vi è la previsione di una lieve flessione complessiva degli oneri fiscali (-48 milioni) così ripartita: IRAP (-100 milioni), ICI (+60 milioni), INVM e altre imposte minori (-8 milioni).

**Cat. 8) - Poste correttive e compensative di entrate correnti.** La diminuzione della quota residuale dei canoni da alloggi di proprietà e dello Stato (- 409 milioni) consegue, in sede di previsione 2002, ad un prudente accertamento in entrata di tali canoni ed ad una stima invece puntuale delle relative spese.

**Cat. 9) - Voci non classificabili in altre.** Nessun valore

## **PARTE SECONDA**

Nella parte degli accantonamenti si prevede per il 2002 un minor accantonamento di 850 milioni per ammortamenti non deducibili fiscalmente, oltre ad un aumento nell'ammortamento di beni immateriali di lire 20 milioni, nonché una diminuzione di 115.000.000 nell'accantonamento al fondo stitti ed inesigibilità per la definizione nel 2001 di molte pratiche relative a crediti inesigibili.

## **CONCLUSIONE**

Il Bilancio è stato predisposto con scrupolo e professionalità da parte del Settore Finanziario, ai cui elaborati tecnico-contabili, allegati alla relazione del Commissario Straordinario, si rimanda per la lettura del dettaglio dei vari dati contabili previsionali.  
Il Collegio esprime parere favorevole alla approvazione del Bilancio di Previsione 2002.

Perugia, ottobre 2001

f.to IL COLLEGIO SINDACALE

***Allegati A/2 e A/4***

***D.G.R. 9/4/2001 n. 339***

# CONTO ECONOMICO - Previsione 2002

Allegato A/2

	Esercizio 2002 (Valori in Euro)	Esercizio 2002 (Valori in Lire)
1) Ricavi delle vendite e delle prestazioni	7.990.722	15.487.686.000
2) Variazioni da rimanenze di prodotti in corso di lavorazione, semilavorati, finiti	-	-
3) Variazioni dei lavori in corso su ordinazione	214.699	416.718.000
4) Incrementi di immobilizzazioni per lavori interni	95.699	185.300.000
5) Altri ricavi e proventi	119.000	230.415.000
a) rimborsi e proventi diversi	-	-
b) rimborsi Stato (CER) per Gestione Speciale	-	-
c) contributi in conto esercizio	-	-
<b>Totale Valore della Produzione (A)</b>	<b>8.213.421</b>	<b>16.903.401.000</b>
6) Per materie prime, sussidiarie, di consumo e di merci	39.261	76.000.000
7) Per servizi	3.137.217	6.074.600.000
8) Per godimento di beni di terzi	2.077.190	4.022.000.000
9) Per il personale	1.529.745	2.962.000.000
a) salari e stipendi	423.495	820.000.000
b) oneri sociali	123.950	240.000.000
c) trattamento di fine rapporto	-	-
d) trattamento di quiescenza e simili	-	-
e) altri costi	-	-
10) Ammortamenti e svalutazioni	334.664	648.000.000
a) ammortamento delle immobilizzazioni immateriali	77.469	150.000.000
b) ammortamento delle immobilizzazioni materiali	257.195	498.000.000
c) altre svalutazioni delle immobilizzazioni	-	-
d) svalutazione dei crediti compresi nell'attivo circolante e delle disponibilità liquide	-	-
11) Variazioni delle rimanenze di materie prime, sussidiarie, di consumo e merci	-	-
12) Accantonamento per rischi	642.796	1.051.000.000
13) Altri accantonamenti	1.518.797	2.940.801.000
14) Oneri diversi di gestione	7.849.915	14.812.301.000
<b>Totale Costi della Produzione (B)</b>	<b>7.849.915</b>	<b>14.812.301.000</b>
Differenza tra valore e costi della produzione (A-B)	663.506	1.091.100.000

SEGUE

# CONTO ECONOMICO - Previsione 2002

RIPORTO

	Esercizio 2002 (Valori in Euro)	Esercizio 2002 (Valori in Lire)
<b>15) Proventi da partecipazioni</b>		
a) in imprese controllate	-	-
b) in imprese collegate	-	-
c) in altre partecipazioni	-	-
<b>Altri proventi finanziari</b>	613.100	993.600.000
a) da crediti iscritti nelle immobilizzazioni	158.036	306.000.000
b) da titoli iscritti nelle immobilizzazioni	-	-
c) da titoli iscritti nell'attivo circolante	333.115	645.000.000
d) da proventi diversi dal precedente	21.949	42.500.000
<b>Interessi e altri oneri finanziari verso:</b>	30.264	68.600.000
a) imprese controllate	-	-
b) imprese collegate	-	-
c) altri	-	-
d) interessi su mutui	30.264	58.600.000
<b>Totale proventi e oneri finanziari (15+16-17)</b>	<b>482.836</b>	<b>934.900.000</b>
<b>16) Rivalutazioni</b>		
a) di partecipazioni	-	-
b) di immobilizzazioni finanziarie che non costituiscono partecipazioni	-	-
c) titoli iscritti nell'attivo circolante che non costituiscono partecipazioni	-	-
<b>Svalutazioni</b>		
a) di partecipazioni	-	-
b) di immobilizzazioni finanziarie che non costituiscono partecipazioni	-	-
c) di titoli iscritti nell'attivo circolante	-	-
<b>Totale rettifiche (16-19)</b>		
<b>20) Proventi straordinari</b>	167.332	324.000.000
a) plusvalenze patrimoniali da alienazioni	167.332	324.000.000
b) sopravvenienze attive/insussistenze passive	-	-
d) altri proventi straordinari	-	-
<b>Oneri straordinari</b>		
a) minusvalenze patrimoniali da alienazioni	-	-
b) sopravvenienze passive/insussistenze attive	-	-
c) altri oneri straordinari	-	-
<b>Totale oneri e proventi straordinari (20-21)</b>	<b>167.332</b>	<b>324.000.000</b>
<b>22) Risultato prima delle imposte (A-B+C+D+E)</b>	<b>1.213.674</b>	<b>2.360.000.000</b>
<b>Imposte sul reddito d'esercizio</b>	<b>1.213.674</b>	<b>2.360.000.000</b>
<b>23) Risultato di esercizio</b>	<b>-</b>	<b>-</b>

ANALISI DELLA STRUTTURA PREVISTA AL 31 DICEMBRE 2002		Coperto da (vedi pagina seguente)
Esercizio 2002 (Valori in Euro)	Esercizio 2002 (Valori in Lire)	
273.475.807	629.523.000.000	
3.439.603	6.660.000.000	Immobilizzazioni immateriali
269.970.614	522.736.000.000	Immobilizzazioni materiali
65.590	127.000.000	Immobilizzazioni finanziarie
452.933	877.000.000	
16.383.563	31.723.000.000	Rimanenze di magazzino
6.386.506	12.366.000.000	Crediti commerciali
1.186.818	2.298.000.000	Altre attività
9.149.034	17.715.000.000	Fondi per rischi e oneri
11.981.284	23.199.000.000	Altre passività
273.928.740	630.400.000.000	
818.068	1.584.000.000	
273.109.872	628.816.000.000	

**ANALISI DELLA STRUTTURA PREVISTA AL 31 DICEMBRE 2002**

	<b>Esercizio 2002 (Valori in Euro)</b>	<b>Esercizio 2002 (Valori in Lire)</b>
Capitale di dotazione	261.790.969	606.898.000.000
Riserva contributi	1.105.734	2.141.000.000
Perdite a nuovo	260.685.235	504.757.000.000
Utile del periodo	-	-
	<b>11.319.703</b>	<b>21.918.000.000</b>
Debiti finanziari a medio-lungo termine	8.417.215	16.298.000.000
Debiti finanziari a breve	102.006.952	197.513.000.000
Disponibilita' e crediti finanziari a breve	99.104.464	191.893.000.000

# PREVISIONE FINANZIARIA al 31 dicembre 2002

Esercizio 2002 (Valori in Lire)	Esercizio 2002 (Valori in Euro)	
9.800.000.000	5.061.278	
-	-	
2.139.000.000	1.104.701	
-	-	Utile del periodo
1.699.000.000	877.460	Ammortamenti
300.000.000	154.937	Variazione del capitale di esercizio
140.000.000	72.304	Variazione netta del fondo di fine rapporto
-	-	
61.295.000.000	31.656.226	
-	-	Investimenti in immobilizzazioni
80.000.000	41.317	Immateriali
61.215.000.000	31.614.909	Materiali
5.000.000.000	2.562.284	Finanziarie
5.000.000.000	2.562.284	Valori di realizzo delle immobilizzazioni
150.000.000	77.469	
-	-	Rimborsi di finanziamenti
60.000.000.000	30.987.415	Nuovi finanziamenti
-	-	
694.000.000	358.421	
-	-	
10.494.000.000	5.419.699	

*Appendice n. 3*

**ISTITUTO PER L'EDILIZIA RESIDENZIALE PUBBLICA  
DELLA PROVINCIA DI TERNI**

**(L.R. 2 maggio 1983, n. 12)**

**Bilancio di previsione per l'esercizio finanziario 2002**

**I.E.R.P.**  
TERNI

REGIONE DELL'UMBRIA

**BILANCIO DI PREVISIONE**  
**ANNO FINANZIARIO**  
**2002**


Relazione del Commissario  
Relazione del Collegio dei Sindaci

**I.E.R.P**  
*TERNI*

REGIONE DELL'UMBRIA

**BILANCIO DI PREVISIONE**  
**ANNO FINANZIARIO**  
**2002**

Relazione del Commissario  
Relazione del Collegio dei Sindaci



## **CONSIGLIO DI AMMINISTRAZIONE**

**Paolo Angeletti**

**COMMISSARIO**

---

**Emilio Landi**

Presidente Collegio Sindacale

**Maria Teresa Lavari**

Membro Collegio Sindacale

**Giampaolo Pandolfi**

Membro Collegio Sindacale

---

**Gabriele Bonini**

Direttore

Onorevole Presidente della Giunta Regionale,

anche per l'anno 2002 la relazione al bilancio di previsione è indirizzata al Presidente della Giunta Regionale, essendo l'Istituto in gestione commissariale in attesa della legge di trasformazione in ente pubblico economico.

Alla circostanza si aggiunge, quale novità sostanziale, che il bilancio di previsione per l'anno 2002 viene formulato sulla base della nuova normativa regionale approvata con Deliberazione della Giunta Regionale n.339 del 9 aprile 2001.

La novità comporta una semplificazione formale dei dati significativi dell'andamento economico previsto per l'Istituto, come si può constatare dalla sinteticità dei dati aggregati allegati; dati, peraltro, la cui analisi è consentita dal piano dei conti redatto sulla base dell'allegato A/2 al nuovo Regolamento.

In via preliminare ed al fine di tracciare un quadro complessivo della situazione dell'Istituto occorre sottolineare che l'intero settore dell'edilizia residenziale pubblica, trasferito integralmente alle Regioni, registra una condizione generale di incertezza normativa e finanziaria che ha condizionato il 2001 e proietta la sua influenza anche sul 2002.

Si ripropone, quindi, in questa sede, l'auspicio che l'incertezza venga eliminata quanto prima definendo la struttura ed il ruolo dei due operatori pubblici umbri dell'edilizia residenziale: gli IERP di Terni e Perugia.

In proposito, va detto che la Giunta Regionale, ha esaminato, in via di preadozione, un progetto di riforma degli Istituti il cui testo, non pervenuto ufficialmente, ma conosciuto nelle sue linee fondamentali, merita, comunque alcune osservazioni.

Dalla lettura del testo in questione appare che, per ragioni sconosciute, ai due Istituti verrebbe interdetto l'accesso agli interventi, finanziati con proprie risorse, destinati alla locazione ordinaria.

Negli ultimi anni, l'attività dei due Istituti ha fornito un relevantissimo contributo agli Enti Locali, alle ASL, agli Ospedali e ad altre Istituzioni pubbliche che agli Istituti hanno richiesto interventi nel settore immobiliare di servizio; senza contare che gli Enti locali, in particolare, si sono giovati delle risorse degli Enti per interventi in loro favore nel settore delle abitazioni in locazione convenzionata.

Le preoccupazioni avanzate da parte di alcune Organizzazioni interessate

relativamente alla presenza degli Istituti sul mercato della locazione non solo non ha ragione d'essere ma non tiene conto della struttura del servizio casa quale emerge dalla legislazione regionale e nazionale.

Nella disciplina di settore è, infatti, espressamente previsto il passaggio in via prioritaria in alloggi di edilizia agevolata o convenzionata, degli assegnatari che superano il limite massimo di reddito per la permanenza negli alloggi di sovvenzionata.

La normativa prevede, naturalmente, che siano gli Enti Gestori a realizzare gli interventi di edilizia agevolata necessari a garantire agli assegnatari in uscita alloggi di edilizia non sovvenzionata.

L'indicazione del disegno di legge regionale di togliere agli Istituti questo settore d'attività pregiudica il completamento della funzione dei medesimi nel contesto sociale e compromette, a breve termine, la possibilità, per gli Enti, di conseguire l'equilibrio economico che, se fondato esclusivamente sul patrimonio a canone sociale, verrebbe minato dalla chiara natura non economica del sistema dei canoni; la circostanza, d'altra parte è dimostrata dalle risultanze contabili dove si registra un ricavo per canoni di alloggi di edilizia sovvenzionata pari a **3.594.540,01 €** (**£.6.960.000.000**) a fronte di costi per **3.723.563,40 €** (**£.7.209.824.000**), pari al 72% dei costi della gestione; percentuale corrispondente al peso dell'edilizia sovvenzionata su tutta la platea delle attività dell'Istituto.

Il bilancio si può reggere solo se gli Enti Gestori possono attingere, quanto meno, alle proprie risorse per creare fonti di reddito contigue alla funzione prevalentemente sociale degli Enti ma tali da consentire la fornitura di servizi agli Enti locali per il conseguimento di fini pubblici altrimenti difficili da conseguire da parte dei medesimi.

La Giunta Regionale conosce perfettamente l'ampiezza degli interventi realizzati dagli Istituti al di fuori del settore dell'edilizia sovvenzionata, fornendo ai Comuni strutture immobiliari o acquistandole nell'interesse e su richiesta delle stesse Amministrazioni; non è questa la sede per farne analitica menzione ma è certamente la sede per attirare l'attenzione del legislatore regionale a reintrodurre nel disegno di legge il mantenimento della possibilità, per gli Istituti, di contribuire con proprie risorse, alle esigenze della locazione collegate con la indispensabile mobilità tra l'edilizia sovvenzionata e quella agevolata o di proprietà degli Enti al fine di consentire il miglior uso del patrimonio edilizio destinato ai meno abbienti.

Il secondo settore nel quale occorre l'intervento del legislatore regionale è quello della riscrittura del quadro istituzionale e finanziario dell'intervento pubblico nell'edilizia abitativa.

Sappiamo che si tratta di un settore di non facile regolazione molte essendo le spinte per sollecitare un indirizzo rispetto ad un altro.

Sarebbe opportuno, e comunque utile, che la Regione, nell'affrontare la definizione della legge sull'intervento pubblico nel settore abitativo, utilizzasse appieno il ragguardevole patrimonio di dati, storici, sociali e statistici in possesso degli Istituti al fine di poter considerare con seria cognizione di causa:

- 1- l'entità del patrimonio di edilizia sovvenzionata gestito dagli Istituti;
- 2- l'entità del patrimonio abitativo di proprietà diretta degli Istituti;
- 3- l'entità del patrimonio non abitativo di proprietà degli Istituti;
- 4- l'entità del patrimonio a servizio diretto o indiretto degli Enti locali e della stessa Regione;
- 5- la redditività delle varie tipologie di immobili;
- 6- l'economicità della gestione e la sua finalizzazione alla creazione di risorse da destinare all'accrescimento del patrimonio ed al suo mantenimento;
- 7- le capacità tecniche ed amministrative degli Enti nel settore dell'intervento costruttivo e manutentivo immobiliare.

In una parola, riteniamo che solo utilizzando appieno i due Istituti, sarà possibile, comunque, formulare e mettere in essere un minimo di politica dell'intervento pubblico nell'ambito regionale.

Naturalmente alla piena conoscenza dei dati indicati dovrà aggiungersi un'analisi degli strumenti amministrativi da approntare e modificare al fine di fare del patrimonio una risorsa per le politiche abitative. Di questo indirizzo fanno parte:

- 1)- gli interventi sul sistema dei canoni, fermo ed immutato da oltre 4 anni sia dal punto di vista quantitativo che da quello dell'equità;
- 2)- l'individuazione di serie politiche abitative ed il loro indispensabile inserimento nel quadro più ampio dello stato sociale, del welfare state.

Ribadisco, infatti, che quello dell'intervento pubblico nel settore dell'abitazione, in Europa, costituisce un elemento portante dello stato sociale; cosa che, di norma, non è mai stata considerata in Italia dove, quando si parla di welfare, si intende soltanto previdenza e

sanità.

Come ho avuto modo di esporre nelle relazioni precedenti il cittadino Italiano, anche a parità di trattamento per previdenza e sanità ( e quantitativamente ci saremmo con gli altri 15 membri dell'UE), in quello dell'abitazione risulterebbe assolutamente e gravemente svantaggiato.

Confido che il legislatore regionale utilizzi tutte le conoscenze a disposizione per formulare al meglio un quadro generale di legislazione sull'intervento pubblico nel settore abitativo e sulla riforma degli Enti che sia coerente e finalizzata al miglior funzionamento del sistema.



I°

### CONSIDERAZIONI GENERALI

Nella formulazione del bilancio di previsione, in ogni caso, si è tenuto conto del quadro generale esistente; dal quale non può non emergere un qualche elemento di incertezza che non consente di formulare programmi che vadano al di là di quanto previsto e già iniziato o in fase di conclusione nel 2002.

Sarà compito del nuovo Consiglio di Amministrazione dell'Ente rinnovato formulare analisi e programmi di più ampio respiro una volta che sia stato chiarito il quadro istituzionale.

La lettura del bilancio, nel dato riassuntivo emergente dall'allegato A2, mostra un Ente in salute se si raffronta il Valore della Produzione in 6.322.725 € ( £.12.242.502.000 ) con i Costi della Produzione in 5.170.898 € ( £.10.012.254.000), con un utile operativo lordo in 1.151.898 € ( £.2.230.248.000 ).

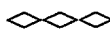
Gli oneri finanziari presentano un'eccedenza rispetto ai relativi proventi pari a 357.956 € ( £. 693.100.000); tra detti oneri sono compresi, peraltro, gli interessi su mutui contratti a fronte di investimenti a favore del patrimonio immobiliare di proprietà diretta dell'Ente pari a 525.288 € ( £.1.017.100.000 ).

Anche gli oneri straordinari presentano un'eccedenza sui proventi straordinari in quanto tra di essi sono incluse le imposte sul reddito ( IRPEG ed IRAP ) commisurate secondo le vigenti disposizioni fiscali in 790.179,06 € ( £.1.530.000.000 ).

Le risultanze finali pari a +76 € ( £.148.000) evidenziano una gestione assai complessa considerando il quadro entro il quale l'attività si svolge caratterizzato dal fatto

che a fronte di entrate in larga misura fissate per legge, (in calo anche per recenti interventi della Regione), ovvero da convenzioni discendenti da atti degli Enti locali ( si veda l'applicazione della legge 431), si deve operare con costi corrispondenti al mercato.

Nonostante questo, la gestione dell'Ente riesce ad esprimere oculatezza ed economicità.



2°

### EQUILIBRIO COSTI RICAVI DELLA GESTIONE IMMOBILIARE DEL PATRIMONIO DI EDILIZIA SOVVENZIONATA

Venendo alla dimostrazione dell'equilibrio tra costi e ricavi relativi agli alloggi di edilizia sovvenzionata, ai sensi dell'art. 22 della legge 33/96 e seguendo lo schema propositivo di cui all'art. 3 della DGR n.339 del 9 aprile 2001 emerge all'attenzione dell'Amministrazione il seguente quadro :

Spese generali e di amministrazione	1.492.893,04 €	( £.2.890.644.000)
Oneri fiscali	847.933,40 €	( £.1.641.828.000)
Quota fondo ERP 0,50	268.557,59 €	( £. 520.000.000)
Manutenzione ordinaria alloggi	764.356,21 €	( £.1.480.000.000)
Finalità art.25 L.513/77, compresa manutenzione straordinaria	220.799,79 €	( £. 427.528.000)
<b>Totale</b>	<b>3.594.540,03 €</b>	<b>( £.6.960.000.000)</b>
<b>Totale entrate canoni art.24</b>	<b>3.594.540,03 €</b>	<b>( £.6.960.000.000)</b>

Nel corso degli ultimi anni, per effetto della mancanza di alcun intervento sui canoni, la disponibilità per la manutenzione si è andata riducendo drasticamente ed occorrerà che la Giunta Regionale provveda alla variazione delle percentuali fissate al comma 1 dell'art.24 della legge regionale n.33/96, al fine di ricostituire in adeguata misura le risorse da dedicare alla manutenzione, sia ordinaria che straordinaria.

Sui canoni di locazione si è in parte già detto della loro attuale inadeguatezza a rispondere alle esigenze e della necessità che la Giunta Regionale intervenga sui canoni come prescritto dalla normativa in vigore.

E' così rilevante il divario tra le esigenze di manutenzione del patrimonio ed il

livello dei canoni che alla data del presente bilancio risultano riconsegnati ed in manutenzione oltre 200 alloggi che potranno essere dichiarati disponibili per la generalità solo dopo il loro ripristino.

Negli ultimi anni, dopo l'entrata in vigore della legge regionale n.33, si è registrato un consistente aumento della disponibilità di alloggi di risulta per effetto del canone che debbono corrispondere gli assegnatari che usufruiscono di un reddito superiore a quello previsto per la permanenza negli alloggi di edilizia sovvenzionata: si tratta di una riforma di larga portata introdotta dalla richiamata legge regionale n.33/96 che, con l'elevazione del canone, per questi assegnatari, al triplo dell'equo canone scoraggia e disincentiva la permanenza.

Per cui un certo sia pur minimo numero di assegnatari preferisce riconsegnare l'alloggio pubblico ed andare in locazione privata con lo stesso IERP o con soggetti privati per risparmiare sul canone.

Cosicché anziché incardinare farrinosi procedimenti di decadenza dall'assegnazione si è incentivata la riconsegna con un semplice intervento sul canone legale.



3°

### ANDAMENTO DEI CANONI E MOROSITA'

Prima di esporre le linee di azione in materia di morosità non sarà inutile esporre i dati dell'azione fin qui svolta dalla struttura.

Nel corso dell'anno 2001, si è confermata la propensione ad una inversione di tendenza nel fenomeno "morosità", rappresentata da una riduzione, in termini assoluti e reali, dell'ammontare dei crediti insoluti.

Infatti, il trend di stabilizzazione appare confermato, alla data del 30.9.2001, quando la morosità per residui a fronte di quella riscontrata al 31.12.2000 in 3.196.448,873 € (£. 6.189.188.060) risulta in 2.139.524,113 € (£. 4.142.696.354). A questa va assommata quella maturata nel corso del corrente anno per ottenere un dato sostanzialmente omogeneo al precedente, ma già alla data del 30.9.2001 può ravvisarsi un "trend" della morosità corrente sostanzialmente inferiore a quello degli ultimi anni, visto che, dopo nove mesi nell'anno, la morosità ammonta a 983.485,743 € (£. 1.904.293.939), con un valore

prevedibile a fine dell'anno corrente in 1.032.913,798 € (due miliardi di lire) che porterebbe il livello della morosità "globale" ad eguagliare quella alla data del 31.12.2000.

Nella morosità corrente, peraltro, è stata considerata anche quella meramente contabile che è rappresentata da quel normalissimo fenomeno di ritardo di una o due mensilità nel pagamento dei canoni correnti, e che viene certamente recuperata alla fine dell'anno: in questo caso, considerando al 30.9.2001 solo i crediti rappresentati da ritardi nel pagamento pari o superiori a tre mesi, la morosità corrente è in realtà di 645.499,032 Euro (£. 1.249.860.411), ovvero di un ammontare che ben difficilmente porterebbe, per la fine dell'anno, al valore di 1.032.913,798 Euro (due miliardi di lire) totali.

Il positivo risultato può inoltre essere sostanzialmente migliorato se, come probabile, entro il 31.12.2001 il Comune di Terni provvederà al pagamento di circa 201.418,191 € (£. 390.000.000) per canoni insoluti relativi a locali ad uso abitativo per i quali già esistono gli atti deliberativi di liquidazione, nonché 20.658,276 € (£. 40.000.000) già impegnate dall'Amministrazione e che andranno a sanare situazioni di morosità maturate nel corrente anno di circa 80 nuclei familiari con situazioni reddituali al di sotto dei limiti di sussistenza.

L'erogazione delle suddette somme dal fondo sociale costituito dal Comune di Terni insieme allo I.E.R.P. avrà un ulteriore effetto indotto, rappresentato dalla possibilità, in sede di approvazione del bilancio consuntivo, di annullare per inesigibilità i crediti residui maturati dai suddetti nuclei familiari, per un totale presumibile di oltre 49.063,405 € (£. 95.000.000).

Si prevede di procedere ad una ripulitura del bilancio da crediti inesigibili per ulteriori 258.228,450 € (£. 500.000.000).

Il Comune di Terni, ha inserito fuori bilancio 144.607,932 € (£. 280.000.000), relativi agli alloggi di cui il Comune stesso usufruisce ai sensi dell'art. 1 bis L.R. n°44/83 e art. 2 L.R. n°33/96, somma che, se anche non dovesse essere materialmente erogata entro il 31.12.2001, risulta di competenza dell'esercizio e costituisce un ulteriore elemento di garanzia della valutazione positiva del bilancio.

Ulteriori riscontri positivi si ricavano da un'analisi specifica delle singole gestioni:

- in materia di **riscatti** la morosità residua ammonta a 35.294,536 € (£. 68.339.752), a fronte di 45.223,602 € (£. 87.565.104) al 31.12.2000, quasi esclusivamente rappresentata da fenomeni di ritardati pagamenti, oltre che da casi particolari nei quali

sono in corso cause "di merito", ovvero promosse dagli assegnatari in tema di determinazione del prezzo di cessione.

- in materia di **locazione agevolata** la morosità ammonta a 304.754,827 € (£. 590.087.629), a fronte di 369.904,043 € (£. 716.234.102) al 31.12.2000. La stabilizzazione del fenomeno è sicuramente dovuta a una maggiore attenzione nella tempestiva attivazione delle forme di garanzia rappresentate dalla ritenuta diretta sulle retribuzioni e dalle fidejussioni bancarie.
- in materia di **immobili ad uso non abitativo** la morosità ammonta a 389.870,791 € (£. 754.895.117) a fronte di 419.185,621 € (£. 811.656.542) al 31.12.2000.

In generale, va comunque considerato che l'adozione delle procedure esecutive da parte dei legali incaricati è ormai tempestiva e diretta a recuperare immediatamente gli immobili.

Crediti per ben 1.648.372,898 € (£. 3.191.694.991) sono stati affidati per il recupero agli studi legali convenzionati, e per tutti è in corso l'adozione delle procedure più opportune: volte, cioè, non solo ad un provvedimento esecutivo, ma anche alla dimostrazione dell'inesigibilità del credito.

In merito alla morosità si prevede, dunque, per l'anno 2002 una rilevante azione di riesame delle posizioni debitorie degli assegnatari e degli inquilini al fine di accertarne la recuperabilità ovvero la loro inesigibilità.

Da alcuni anni è stata instaurata una buona rete di recupero della morosità che, allo stato si situa nella posizione media del 3-4% sul monte canoni ma che sconta una indispensabile azione di ulteriore intervento preventivo nel senso che si dovrà procedere immediatamente per riottenere la disponibilità dell'immobile dopo tre mesi di morosità anche a prescindere dal suo recupero.

Nel corso del 2002 dovrà essere ridotta almeno ad un terzo di quella maturata al 31 dicembre 2001, la morosità nel settore dell'edilizia abitativa di proprietà dove il credito per il canone è, di norma, garantito mediante il pagamento per ritenuta del datore di lavoro ovvero con fideiussione nel caso di inquilini in posizione di lavoratori autonomi.

Un obiettivo irrinunciabile dell'Amministrazione, sempre in questo settore, è l'azzeramento completo della morosità nel settore della locazione di immobili ad uso diverso dall'abitazione detenuti da privati: in questi casi si dovrà procedere, dopo tre mesi, all'immediato avvio della procedura per il recupero della disponibilità dell'immobile.

Per le locazioni in godimento ai soggetti pubblici, il rapporto sconterà le procedure

di pagamento usuali tra pubbliche amministrazioni.



4°

## PROGRAMMA DELLE ATTIVITA' MANUTENTIVE ORDINARIE E STRAORDINARIE

Essendo l'Istituto in gestione commissariale, oltre a quelli finanziati ed in corso di realizzazione - qualsiasi fase sia stata raggiunta - si darà avvio agli interventi che, unitamente a quelli che, per la loro natura ed entità rappresentino una seria priorità da sottoporre compiutamente e rapidamente alla Giunta Regionale.

E ciò al fine di consentire alla Giunta medesima di assumere tempestive decisioni che consentano l'effettivo avvio delle realizzazioni nei vari settori delle nuove costruzioni, del recupero e della manutenzione, oltreché degli interventi di adeguamento e miglioramento degli impianti e dei quartieri.

Di particolare importanza torna ad essere il settore della manutenzione programmata degli immobili.

Questa, tuttavia, non può, in ogni caso, prescindere da un monitoraggio accurato del patrimonio al fine di indirizzare le risorse e le richieste di finanziamento con una esauriente documentazione, redatta in ordine decrescente di priorità ed urgenza, rifuggendo da proposte affidate alla memoria dei singoli o, addirittura, alla loro discrezionalità.

In questo quadro, anzi, va ripristinata e rafforzata, fornendole ogni supporto documentale necessario ed utile, la funzione collegiale dell'Amministrazione e della Dirigenza, ricercando, occorrendo, sulle scelte di priorità ed urgenza, un raccordo con le Organizzazioni Sindacali degli assegnatari.

Il patrimonio gestito dall'Istituto risulta dalla seguente tabella:

1-alloggi di edilizia sovvenzionata di proprietà IERP:	2198
2-alloggi di edilizia sovvenzionata di proprietà di terzi:	504
3-alloggi di proprietà dello stato ma in fase di trasferimento all'Istituto:	484
4-alloggi di edilizia di proprietà agevolata e non :	487
5-locali ad uso diverso dall'abitazione destinati a servizi:	139
6-alloggi in cessione	406

Per la manutenzione di pronto intervento si prevede di spendere la somma di 619.748,27 € (£.1.200.000.000 ) e 154.937,06 € (£.300.000.000) per le situazioni di proprietà mista: in linea con quanto speso negli anni precedenti.

Per gli interventi di recupero e manutenzione programmata la struttura predisporrà una tabella di interventi con la priorità indicata in ordine decrescente al fine di consentire un serio utilizzo delle risorse derivanti dalla Gestione Speciale e dalle eventuali differenze tra costi e ricavi come sopra evidenziati secondo le disposizioni di cui all'art.22 della legge regionale n.33/96; le risorse esposte nella tabella risentono immediatamente e direttamente della morosità, per cui, in termini di effettiva disponibilità, difficilmente nell'anno si registreranno le differenze positive sopra evidenziate.

Dato il rilevante numero di alloggi di risulta da sottoporre a interventi di manutenzione di ripristino di varia entità, vi si provvederà con gradualità secondo la disponibilità di risorse, come pure è necessario che la riconsegna di alloggi di risulta che si trovino in buone condizioni dal punto di vista della struttura e dell'impiantistica, venga effettuata assai rapidamente sulla base di condizioni che consentano allo stesso assegnatario di provvedere, eventualmente, alla imbiancatura delle pareti, quando queste presentino condizioni d'uso normale, ottenendo una decorrenza del canone d'uso che sarà fissato in un accordo in corso di definizione con le Organizzazioni Sindacali dell'utenza.



5°

#### INVESTIMENTI IN NUOVE COSTRUZIONI E RECUPERO

Per quanto riguarda gli investimenti nel settore costruttivo si rammenta che nello scorcio del corrente anno dovranno prendere avvio, essendo già finanziati da tempo, i seguenti interventi:

**1-1-Contratto di quartiere in Comune di Terni-** Per questo intervento, all'interno del quale è previsto e finanziato un settore di servizi realizzato con fondi derivati dalle risorse della legge 560/93. Mentre per la preponderante parte finanziata dal CER in 3098741,39 € (£.6.000.000.000) e dalla Regione per 1.549.370,70 (£.3.000.000.000), le procedure di appalto prenderanno le mosse entro il corrente anno per avere la consegna dei lavori entro il mese di febbraio del 2002; le prime erogazioni per i lavori saranno richieste non prima del mese

di marzo del 2002, per cui nel bilancio di previsione i trasferimenti dal CER da annotare saranno pari al previsto andamento dei lavori. Il flusso prevedibile per il 2002 ammonta a 1.420.256,47 € (£.2.750.000.000) oltre all'area in 387.342,67 € (£.750.000.000).

1-2- La parte dell'intervento relativa ai servizi sarà appaltata separatamente e sono annotati gli esborsi che si prevede di effettuare nell'anno 2002 per 568.102 € (£.1.100.000.000).

1-3- **Intervento costruttivo in Comune di Terni – Marmore-** Si tratta, come noto, di un intervento di nuova costruzione per la realizzazione di 16 alloggi di edilizia sovvenzionata da lungo tempo finanziato con le risorse derivanti dalla cessione di alloggi e di cui alla Legge 560/93. Confidando nell'appalto entro il corrente anno e la consegna dei lavori entro il mese di febbraio sono state annotate le erogazioni previste per il 2002 secondo l'andamento previsto nei capitoli speciali d'onere: 516.456,90 € (£.1.000.000.000).

1-4- **Intervento costruttivo in Comune di Terni- Abitazioni per disabili mentali da affidarsi in gestione a terzi-** Per questo intervento si prevede l'appalto entro i primi tre mesi del 2002 e si rammenta che questo intervento è stato finanziato con DGR 208 del 2000 ma i fondi non sono stati richiesti integralmente ma solo nella misura del 20% per cui le nuove erogazioni seguiranno il nuovo dispositivo dei flussi finanziari fissato nell'accordo Stato - Regioni, accordo che merita una considerazione a parte nel capitolo dei flussi. Per il 2002 si prevedono erogazioni per 351.190,69 € (£.680.000.000).

1-5- **Per i seguenti interventi in corso di esecuzione sono previsti avvio e completamento entro il 2002 con le erogazioni accanto indicate:**

Fontana di Polo:	182.309,29 € (£.353.000.000)
Orvieto Via Piave :	113.620,52 € (£.220.000.000)
Orvieto Via Ippocastani	229.823,32 € (£.445.000.000)
Struttura per disabili Borgo Rivo	309.874,14 € (£.600.000.000)
Allerona 2 alloggi	154.937,07 € (£.300.000.000)

1-6- **Intervento di manutenzione straordinaria e di ristrutturazione dell'immobile sito in Terni Campomicciolo da destinare a residenze e servizi da parte dell'Azienda Ospedale S. Maria di Terni.** Per questo si

prevede l'appalto entro il corrente anno e le previsioni di erogazione seguiranno i tempi fissati nel capitolato speciale d'onori come appresso: 1.549.370,70 € (3.000.000.000)

**Complessivamente, per il 2002 si prevedono flussi ed erogazioni per complessivi 5.783.283,77 € (€11.198.000.000)**



6°

### STRUTTURA ORGANIZZATIVA

La struttura organizzativa dell'Istituto è la seguente:

Dirigenti	2
Qualifiche D3 (ex 8° qualifica)	5
Qualifiche D1 (ex 7° qualifica)	2
Qualifiche C1 (ex 6° qualifica)	10
Qualifiche B3 (ex 5° qualifica)	3
Qualifiche B1 (ex 4° qualifica)	1
Qualifiche A1 (ex 3° qualifica)	2

Si ribadisce l'impegno dell'Amministrazione a concludere nell'anno la riorganizzazione dei Servizi alla luce delle nuove norme applicabili nel caso di trasformazione dell'Ente in Azienda.

Sono ormai divenuti indifferibili interventi di riorganizzazione alla luce di una rilettura delle funzioni anche, occorrendo, nel caso di rilevante ritardo della trasformazione in enti economici dei due IERP, tenendo conto, in questo caso, delle norme contrattuali di diritto pubblico.

Occorre, infatti, conseguire una diversa struttura operativa che tenga conto, comunque, delle novità contrattuali già in atto.

La ristrutturazione è stata valutata agli effetti degli oneri da iscriverne nel bilancio di previsione nella considerazione che l'Amministrazione, comunque, non intende prevedere un aumento degli oneri per il personale oltre quelli previsti dalle vigenti disposizioni contrattuali o di legge, tenendo conto dell'andamento complessivo della spesa per i vari titoli.

Per quanto attiene la dotazione organica si ritiene di dover temporaneamente, per almeno un triennio, prevedere una sua riduzione di due unità dall'attuale livello di 29 unità

a 27 a fronte del personale in servizio che ascende a 25 unità ed utilizzare eventuali economie per una ristrutturazione necessaria in ogni caso, ed indispensabile in quello, praticamente certo, di trasformazione degli enti.



7°

## INFORMATIZZAZIONE

2-1 L'intervento d'innovazione nel settore delle tecnologie informatiche applicate all'interno dell'Istituto, in tutti i settori, supportato dalle consulenze di sostegno al funzionamento degli apparati ed alla preparazione ed aggiornamento del personale, richiede un accurato monitoraggio da parte dei servizi che dovranno considerare entro il primo trimestre del 2002:

- a) l'installazione dei software standard ordinati dall'Amministrazione e l'eventuale loro completamento;
- b) le esigenze di interventi di miglioramento, aggiornamento, adeguamento, implementazione;
- c) lo stato della gestione e le eventuali esigenze del centro di elaborazione dei dati (CED) interno e le necessità connesse al suo funzionamento ed alla sua sicurezza;
- d) il quadro complessivo della informatizzazione e le eventuali esigenze del settore per il conseguimento degli obiettivi dell'Amministrazione;
- e) l'attivazione completa dell'accesso al sito Internet dell'Istituto da parte degli utenti, dei Comuni e della Regione oltreché da parte degli Organi dello Stato abilitati allo svolgimento dei controlli;
- f) l'individuazione della resa in termini di efficienza degli accessi da parte della struttura dell'Istituto alle banche dati delle Finanze e l'eventuale allargamento di tali accessi ai Comuni.

Si tratta, in conclusione, di considerare ed evidenziare le necessità del settore rispetto alle esigenze di razionalizzazione dei procedimenti.



Allegati alla presente relazione che, come più volte ripetuto, sconta l'incertezza del momento, si rinviengono l'allegato A/4 nella formulazione idonea ad essere trattata in sede

di previsione oltre al conto economico redatto sulla base dello schema di cui all'allegato A/2 al nuovo Regolamento.

Ribadendo la più piena fiducia nella struttura operativa dell'Istituto ed auspicando che l'intervento legislativo annunciato migliori e consolidi quanto fin qui conseguito, Le chiedo, Onorevole Presidente della Giunta Regionale di approvare il bilancio di previsione dell'Istituto per l'Edilizia Residenziale Pubblica della Provincia di Terni nelle risultanze di sostanziale pareggio (+76 €) emergenti dall'allegato conto economico.

Terni 30 Ottobre 2001

Il Commissario Straordinario Regionale

Ing. Paolo Angeletti

**ISTITUTO PER L'EDILIZIA RESIDENZIALE PUBBLICA**

Bilancio al 31/12/2002

**CONTO ECONOMICO - Valori in Lire**

A/2

		Al 31/12/2002	
		Parziali	Totali
<b>CONTO ECONOMICO</b>			
<b>A</b>	<b>VALORE DELLA PRODUZIONE</b>		
A.1	Ricavi delle vendite e delle prestazioni		11.989.802.000
A.2	Variazioni delle rimanenze di prodotti in corso di lavorazione, semilavorati, finiti		-
A.3	Variazioni dei lavori in corso su ordinazione		-
A.4	Incrementi di immobilizzazioni per lavori interni		-
A.5	Altri ricavi e proventi:		252.700.000
A.5.a	Rimborsi e proventi diversi	143.500.000	
A.5.b	Rimborsi dalla Gestione Speciale	69.800.000	
A.5.c	Contributi in c/ esercizio	39.400.000	
	<b>TOTALE VALORE DELLA PRODUZIONE</b>		<b>12.242.502.000</b>
<b>B</b>	<b>COSTI DELLA PRODUZIONE</b>		
B.6	Costi per materie prime, sussidiarie di consumo e di merci		-
B.7	Costi per servizi		3.328.500.000
B.8	Costi per godimento di beni dei terzi		2.500.000
B.9	Costi per il personale:		2.568.100.000
B.9.a	Salari e stipendi	1.849.500.000	
B.9.b	Oneri sociali	540.000.000	
B.9.c	Trattamento di fine rapporto	140.000.000	
B.9.d	Trattamento di quiescenza e simili	23.000.000	
B.9.e	Altri costi per il personale	15.600.000	
B.10	Ammortamenti e svalutazioni:		1.081.826.000
B.10.a	Ammortamento delle immobilizzazioni immateriali	48.000.000	
B.10.b	Ammortamento delle immobilizzazioni materiali	998.826.000	
B.10.c	Altre svalutazioni delle immobilizzazioni	-	
B.10.d	Svalutazioni dei crediti compresi nell'attivo circolante e delle disponibilita' liquide	35.000.000	
B.11	Variazioni delle rimanenze di materie prime, sussidiarie, di consumo e merci		-
B.12	Accantonamenti per rischi		-
B.13	Altri accantonamenti		-
B.14	Oneri diversi di gestione		3.031.328.000
	<b>TOTALE COSTI DELLA PRODUZIONE</b>		<b>10.012.254.000</b>
	<b>Differenza tra valore e costi della produzione</b>		<b>2.230.248.000</b>
<b>C</b>	<b>PROVENTI ED ONERI FINANZIARI</b>		
C.15	Proventi da partecipazioni:		-
C.15.a	In imprese controllate	-	
C.15.b	In imprese collegate	-	
C.15.c	In altre partecipazioni	-	
C.16	Altri proventi finanziari:		339.400.000
C.16.a	Da crediti iscritti nelle immobilizzazioni	50.800.000	
C.16.b	Da titoli iscritti nelle immobilizzazioni	-	
C.16.c	Da titoli iscritti nell'attivo circolante	-	

**ISTITUTO PER L'EDILIZIA RESIDENZIALE PUBBLICA**

Bilancio al 31/12/2002

**CONTO ECONOMICO - Valori in Lire**

		Al 31/12/2002	
		Parziali	Totali
C.16.d	Da proventi diversi dai precedenti	288.600.000	
C.17	Interessi ed altri oneri finanziari verso:		1.032.500.000-
C.17.a	Imprese controllate	-	
C.17.b	Imprese collegate	-	
C.17.c	Altri	15.400.000-	
C.17.d	Interessi su mutui	1.017.100.000-	
<b>TOTALE PROVENTI ED ONERI FINANZIARI</b>			<b>693.100.000-</b>
<b>D RETTIFICHE DI VALORE DI ATTIVITA' FINANZIARIE</b>			
D.18	Rivalutazioni:		-
D.18.a	Di partecipazioni	-	
D.18.b	Di immobilizzazioni finanziarie che non costituiscono partecipazioni	-	
D.18.c	Di titoli iscritti nell'attivo circolante che non costituiscono partecipazioni	-	
D.19	Svalutazioni:		-
D.19.a	Di partecipazioni	-	
D.19.b	Di immobilizzazioni finanziarie che non costituiscono partecipazioni	-	
D.19.c	Di titoli iscritti all'attivo circolante	-	
<b>TOTALE RETTIFICHE DI VALORE DI ATTIVITA' FINANZIARIE</b>			<b>-</b>
<b>E PROVENTI ED ONERI STRAORDINARI</b>			
E.20	Proventi straordinari		115.000.000
E.20.a	Plusvalenze patrimoniali da alienazioni	5.000.000	
E.20.b	Sopravvenienze attive/Insussistenze di passivo	110.000.000	
E.20.c	Altri proventi straordinari	-	
E.21	Oneri straordinari		122.000.000-
E.21.a	Minusvalenze patrimoniali da alienazioni	2.000.000-	
E.21.b	Sopravvenienze passive/Insussistenze di attivo	120.000.000-	
E.21.c	Altri oneri straordinari	-	
E.22	Imposte sul reddito dell'esercizio		1.530.000.000-
E.23	Risultato di esercizio		148.000-

## ISTITUTO PER L'EDILIZIA RESIDENZIALE PUBBLICA

Bilancio al 31/12/2002

## CONTO ECONOMICO - Valuta Euro

		Al 31/12/2002	
		Parziali	Totali
<b>CONTO ECONOMICO</b>			
<b>A</b>	<b>VALORE DELLA PRODUZIONE</b>		
A.1	Ricavi delle vendite e delle prestazioni		6.192.216
A.2	Variazioni delle rimanenze di prodotti in corso di lavorazione, semilavorati, finiti		-
A.3	Variazioni dei lavori in corso su ordinazione		-
A.4	Incrementi di immobilizzazioni per lavori interni		-
A.5	Altri ricavi e proventi:		130.509
A.5.a	Rimborsi e proventi diversi	74.112	
A.5.b	Rimborsi dalla Gestione Speciale	36.049	
A.5.c	Contributi in c/ esercizio	20.348	
<b>TOTALE VALORE DELLA PRODUZIONE</b>			<b>6.322.725</b>
<b>B</b>	<b>COSTI DELLA PRODUZIONE</b>		
B.6	Costi per materie prime, sussidiarie di consumo e di merci		-
B.7	Costi per servizi		1.719.027
B.8	Costi per godimento di beni dei terzi		1.291
B.9	Costi per il personale:		1.326.313
B.9.a	Salari e stipendi	955.187	
B.9.b	Oneri sociali	278.887	
B.9.c	Trattamento di fine rapporto	72.304	
B.9.d	Trattamento di quiescenza e simili	11.879	
B.9.e	Altri costi per il personale	8.057	
B.10	Ammortamenti e svalutazioni:		558.717
B.10.a	Ammortamento delle immobilizzazioni immateriali	24.790	
B.10.b	Ammortamento delle immobilizzazioni materiali	515.851	
B.10.c	Altre svalutazioni delle immobilizzazioni	-	
B.10.d	Svalutazioni dei crediti compresi nell'attivo circolante e delle disponibilita' liquide	18.076	
B.11	Variazioni delle rimanenze di materie prime, sussidiarie, di consumo e merci		-
B.12	Accantonamenti per rischi		-
B.13	Altri accantonamenti		-
B.14	Oneri diversi di gestione		1.565.550
<b>TOTALE COSTI DELLA PRODUZIONE</b>			<b>5.170.898</b>
<b>Differenza tra valore e costi della produzione</b>			<b>1.151.827</b>
<b>C</b>	<b>PROVENTI ED ONERI FINANZIARI</b>		
C.15	Proventi da partecipazioni:		-
C.15.a	In imprese controllate	-	
C.15.b	In imprese collegate	-	
C.15.c	In altre partecipazioni	-	
C.16	Altri proventi finanziari:		175.285
C.16.a	Da crediti iscritti nelle immobilizzazioni	26.236	
C.16.b	Da titoli iscritti nelle immobilizzazioni	-	
C.16.c	Da titoli iscritti nell'attivo circolante	-	

## ISTITUTO PER L'EDILIZIA RESIDENZIALE PUBBLICA

Bilancio al 31/12/2002

## CONTO ECONOMICO - Valuta Euro

		Al 31/12/2002	
		Parziali	Totali
C.16.d	Da proventi diversi dai precedenti	149.049	
C.17	Interessi ed altri oneri finanziari verso:		533.242-
C.17.a	Imprese controllate	-	
C.17.b	Imprese collegate	-	
C.17.c	Altri	7.953-	
C.17.d	Interessi su mutui	525.288-	
<b>TOTALE PROVENTI ED ONERI FINANZIARI</b>			<b>357.956-</b>
<b>D</b>			
<b>RETTIFICHE DI VALORE DI ATTIVITA' FINANZIARIE</b>			
D.18	Rivalutazioni:		-
D.18.a	Di partecipazioni	-	
D.18.b	Di immobilizzazioni finanziarie che non costituiscono partecipazioni	-	
D.18.c	Di titoli iscritti nell'attivo circolante che non costituiscono partecipazioni	-	
D.19	Svalutazioni:		-
D.19.a	Di partecipazioni	-	
D.19.b	Di immobilizzazioni finanziarie che non costituiscono partecipazioni	-	
D.19.c	Di titoli iscritti all'attivo circolante	-	
<b>TOTALE RETTIFICHE DI VALORE DI ATTIVITA' FINANZIARIE</b>			<b>-</b>
<b>E</b>			
<b>PROVENTI ED ONERI STRAORDINARI</b>			
E.20	Proventi straordinari		59.393
E.20.a	Plusvalenze patrimoniali da alienazioni	2.582	
E.20.b	Sopravvenienze attive/Insussistenze di passivo	56.810	
E.20.c	Altri proventi straordinari	-	
E.21	Oneri straordinari		63.008-
E.21.a	Minusvalenze patrimoniali da alienazioni	1.033-	
E.21.b	Sopravvenienze passive/Insussistenze di attivo	61.975-	
E.21.c	Altri oneri straordinari	-	
E.22	Imposte sul reddito dell'esercizio		790.179-
E.23	Risultato di esercizio		76-

**PREVENTIVO/RENDICONTO FINANZIARIO**  
**RELATIVO ALL'ANNO 2002 (in lire)**

+/-

<b>A</b>		<b>Disponibilità monetarie nette iniziali</b>	<b>+</b>	<b>10.400.000.000</b>
<b>B</b>		<b>Flusso monetario da attività di esercizio</b>		
	a	Utile di esercizio	<b>+</b>	<b>148.000</b>
	b	Ammortamenti	<b>+</b>	<b>1.081.826.000</b>
	c	Variazione del capitale di esercizio	<b>+</b>	<b>830.000.000</b>
	d	Variazione netta del fondo di fine rapporto	<b>+</b>	<b>140.000.000</b>
		<b>TOTALE</b>	<b>+</b>	<b>2.051.974.000</b>
<b>C</b>		<b>Flusso monetario da attività di investimento in immobilizzazioni</b>		
		Investimenti in immobilizzazioni		
	a	Immateriali		
	b	Materiali	<b>-</b>	<b>11.198.000.000</b>
	c	Finanziarie		
	d	Valore di realizzo delle immobilizzazioni		
<b>D</b>		<b>Flusso monetario da attività di finanziamento</b>		
	a	Rimborsi di finanziamenti	<b>-</b>	<b>2.632.005.000</b>
	b	Nuovi finanziamenti		<b>-</b>
<b>E</b>		<b>Variazione del patrimonio netto</b>	<b>+</b>	<b>11.198.000.000</b>
<b>F</b>		<b>Flusso monetario netto del periodo</b>	<b>-</b>	<b>580.031.000</b>
<b>G</b>		<b>Disponibilità monetarie nette finali</b>	<b>+</b>	<b>9.819.969.000</b>

## RELAZIONE DEI REVISORI DEI CONTI

Il Collegio sindacale, esaminato il bilancio preventivo relativo all'anno 2002, constata che detto documento è stato redatto, per la prima volta, come stabilito dalla D.G.R. del 9 aprile 2001 n°339 in base alla quale istituisce, per gli Istituti per l'Edilizia Residenziale Pubblica in corso di trasformazione in ATER, il nuovo schema di contabilità che prevede la predisposizione del bilancio secondo i criteri degli articoli 2423 e seguenti del C.C. e vede l'abolizione della contabilità finanziaria.

Il Collegio passa alla lettura della relazione commissariale in cui vengono esposte le linee programmatiche e gli obiettivi pluriennali che l'Ente si prefissa di raggiungere nel corso dell'anno prossimo circa la sua gestione immobiliare nell'ambito territoriale in cui opera e non può che essere d'accordo sulle perplessità manifestate dall'organo amministrativo circa l'incertezza normativa da parte della Regione che rende assai complessa la gestione dell'Ente. Tali difficoltà sono costituite dal fatto che l'Ente deve prefiggersi obiettivi di efficienza, economicità, funzionalità e produttività conseguendo ricavi quasi totalmente vincolati da leggi che fissano i parametri per la determinazione dei canoni che si contrappongono a costi determinati invece dal mercato.

Andando ad analizzare il conto economico, allegato alla relazione, il Collegio attesta di avere verificato l'esattezza delle risultanze analitiche previsionali delle singole voci che compongono tale bilancio che in sintesi evidenzia quanto segue:

A. Valore della produzione		6.322.724,62	£. 12.242.502.000
B. Costi della produzione		-5.170.897,65	£.-10.012.254.000
		-----	-----
Differenza tra valore e costi della produzione		1.151.826,97	£. 2.230.248.000
C. Proventi finanziari	175.285,47	£. 339.400.000	
Oneri finanziari	<u>-533.241,75</u>	<u>£.-1.032.500.000</u>	
Differenza della gestione finanziaria		-357.956,28	£. -693.100.000
D. Rettifiche di valore di attività finanziaria		-	£. -
E. Proventi straordinari	59.392,54	£. 115.000.000	
Oneri straordinari	<u>-63.007,74</u>	<u>£. -122.000.000</u>	
Differenza delle partite straordinarie		-3.615,2	£. -7.000.000
Risultato prima delle imposte		790.255,49	£. 1.530.148.000
Imposte sul reddito d'esercizio		-790.179,06	£.-1.530.000.000
		-----	-----
Utile dell'esercizio		<u>76,43</u>	<u>£. 148.000</u>

Dai dati riassuntivi sopra esposti l'Ente è riuscito così a ottenere il pareggio del bilancio poiché, data l'esiguità del risultato positivo pari a £. 148.000, non può certo considerarlo un vero e proprio utile.

I criteri di valutazione adottati sono quelli previsti dall'art. 2426 del C.C. non perdendo di vista i principi della chiarezza e della rappresentazione veritiera e corretta sanciti dall'art. 2423 e 2423 bis del C.C., tenendo conto che si trattano di previsioni e non di risultanze consuntive.

Al termine dell'esame effettuato, il Collegio esprime parere favorevole alla relazione del Commissario con l'allegato conto economico preventivo dell'anno 2002.

**Terni, li**

### **IL COLLEGIO SINDACALE**

**Landi Emilio - Presidente**

**Lavari Maria Teresa - Sindaco effettivo**

**Pandolfi Gianpaolo - Sindaco effettivo**

