

ATTO N. 1414

---

**DISEGNO DI LEGGE**  
*di iniziativa della Giunta regionale*  
*(delib. n. 1387 del 9.10.2002)*

*“Art. 45 e art. 82 – comma sesto – della legge regionale di contabilità  
28.02.2000, n. 13 – Assestamento del bilancio di previsione dell’esercizio  
finanziario 2002 e reiscrizione di somme stanziare a fronte di entrate a  
destinazione vincolata non utilizzate entro l’esercizio 2001 –  
Modificazioni ed integrazioni delle leggi regionali 22.4.2002, n. 5 e  
23.4.2002, n. 6”*

---

*Depositato al Servizio Assistenza agli Organi,  
Iter Procedimenti e Sistema Informativo 24.10.2002*

*Trasmesso alla I - II e III Commissione Consiliare Permanente il 24.10.2002*



# REGIONE DELL'UMBRIA

OGGETTO: DDL: ART. 45 E 85 U.C.DELLA LR 13/00 MOD.E INTEGR LL.RR.5  
6/02. ASSESTAMENTO BILANCIO PREVISIONE ESERCIZIO '02 E  
REISCRIZIONE SOMME STANZIATE FRONTE ENTRATE  
DESTINAZ.VINCOLATA NON UTILIZZATE ES.2001

## DELIBERAZIONE DELLA GIUNTA REGIONALE

09/10/2002 n. 1387

		presenti	assenti
LORENZETTI MARIA RITA	Presidente	X	
MONELLI DANILO	Vice Presidente	X	
BOCCI GIANPIERO	Assessore	X	
DI BARTOLO FEDERICO	Assessore		X
GIROLAMINI ADA	Assessore		X
GROSSI GAIA	Assessore	X	
MADDOLI GIANFRANCO	Assessore	X	
RIOMMI VINCENZO	Assessore	X	
ROSI MAURIZIO	Assessore		X

Presidente : LORENZETTI MARIA RITA

Relatore : RIOMMI VINCENZO

Direttore: BRUNI ALDO

Segretario Verbalizzante : MANUALI PAOLA

## LA GIUNTA REGIONALE

**Visto** l'art. 23 del proprio Regolamento interno;

**Vista** la relazione illustrativa e la proposta di disegno di legge presentata dal Direttore regionale alle Risorse Finanziarie, Umane e Strumentali avente per oggetto: " Artt. 45 e 82, ultimo comma, della Legge regionale di contabilità 28 febbraio 2000, n. 13" - "Modificazioni ed integrazioni delle LL.RR 22/04/2002, n. 5 e 23/04/2002, n. 6". Assestamento del bilancio di previsione dell'esercizio finanziario 2002 e reiscrizione di somme stanziata a fronte di entrate a destinazione vincolata non utilizzate entro l'esercizio 2001";

**Tenuto conto** del parere e delle osservazioni formulate dal Comitato Legislativo, che si allegano;

**Premesso** che con proprie deliberazioni sono state accertate le somme da tramandare all'esercizio 2002 come residui passivi 2001 e precedenti e le somme da tramandare all'esercizio 2002 come residui attivi degli anni 2001;

**Che**, sulla base degli atti sopra richiamati è possibile determinare il risultato finanziario dell'esercizio decorso e procedere alle operazioni di assestamento del bilancio preventivo regionale dell'esercizio 2002 consistenti:

- a) nell'aggiornamento della previsione di residui attivi e passivi;
- b) nell'aggiornamento del saldo finanziario e della previsione di cassa;
- c) nella reiscrizione alla competenza dell'esercizio in corso delle somme non utilizzate al 31/12/2001 e relative a stanziamenti correlati ad entrate a destinazione vincolata;

**Vista** la L.R. 28 febbraio 2000, n. 13;

**Preso atto** che con precedente delibera della Giunta regionale è stato approvato il d.d.l. relativo al Rendiconto dell'esercizio finanziario 2001;

**Ritenuto** di provvedere all'approvazione del citato disegno di legge, corredato dalle note di riferimento e della relativa relazione;

**Vista** la L.R. 27 aprile 2001, n. 14 di approvazione del Bilancio di Previsione 2001;

**Visto** il Regolamento interno di questa Giunta;

**A voti unanimi**, espressi nei modi di legge,

### DELIBERA

- 1) di approvare l'allegato disegno di legge, avente per oggetto: "Artt. 45 e 82, ultimo comma, della Legge regionale di contabilità 28 febbraio 2000, n. 13" - "Modificazioni ed integrazioni delle LL.RR 22/04/2002, n. 5 e 23/04/2002, n. 6". Assestamento del bilancio di previsione dell'esercizio finanziario 2002 e reiscrizione di somme stanziata a fronte di entrate a destinazione vincolata non utilizzate entro l'esercizio 2001", e la relazione che lo accompagna, dando mandato al proprio Presidente di presentarlo, per le conseguenti determinazioni, al Consiglio regionale;
- 2) di indicare il proprio Assessore di rappresentare la Giunta regionale in ogni fase del successivo iter e di assumere tutte le iniziative necessarie;
- 3) di chiedere al Consiglio regionale la dichiarazione d'urgenza della legge ai sensi dell'art. 69, comma 2, dello Statuto regionale.

IL DIRETTORE :

IL PRESIDENTE:

IL RELATORE:

IL SEGRETARIO VERBALIZZANTE:



Disegno di legge: "Artt. 45 e 82, ultimo comma, della legge regionale di contabilità 28 febbraio 2000, n. 13. Assestamento del bilancio di previsione dell'esercizio finanziario 2002 e reiscrizione somme stanziata a fronte di entrate a destinazione vincolata non utilizzate entro l'esercizio 2001. Modificazioni ed integrazioni delle leggi regionali 22 aprile 2002, n. 5 e 23 aprile 2002, n. 6".



## RELAZIONE

### 1. Premessa

L'assestamento di bilancio ha lo scopo preminente – oltre alle variazioni che si ritengono opportune effettuare al fine di adeguare alle effettive esigenze della gestione i vari stanziamenti di spesa – di aggiornare i seguenti dati contabili che fungono da collegamento con il precedente esercizio finanziario: giacenza di cassa, residui e risultato di amministrazione.

L'assestamento, quindi, rappresenta una figura particolare di variazione al bilancio strettamente connesso al contenuto del precedente esercizio con specifici compiti elencati dall'art. 45 della LR 13/2000:

1. aggiornamento dell'ammontare dei residui attivi e passivi alla chiusura dell'esercizio precedente;
2. aggiornamento dell'eventuale avanzo o disavanzo dell'esercizio precedente;
3. aggiornamento dell'ammontare del fondo di cassa all'inizio dell'esercizio in corso;

e inoltre

4. revisione generale delle poste di bilancio alla luce delle mutate esigenze scaturite dalla gestione di questa prima parte dell'esercizio finanziario.

Con la presente legge, pertanto, viene data attuazione al disposto degli art. 45 e 82 della legge regionale di contabilità 28/2/2000, n. 13 ed in particolare all'ultimo comma dell'art. 82 che prevede l'obbligo di riscrivere alla competenza dell'esercizio successivo e per le medesime finalità, le somme stanziata in precedenza a fronte di entrate a destinazione vincolata e non utilizzate entro la chiusura di ogni esercizio. Tale operazione tende a raggiungere una perfetta concordanza degli elementi di collegamento tra i dati consuntivi dell'esercizio 2000 ed il bilancio 2001 (cassa, residui attivi e passivi).

In sede di assestamento viene posta particolare attenzione ad alcune questioni di particolare rilevanza e riguardanti principalmente il settore del trasporto pubblico. Viene incrementato, infatti, lo stanziamento per il sostegno dei servizi di trasporto su gomma di euro 539.000 allo scopo di adeguare le poste di bilancio 2002 al livello di 37,443 milioni di euro, in coerenza con l'ordine del giorno del Consiglio Regionale approvato in data 15 aprile 2002 che impegnava la Giunta regionale a reperire le risorse finanziarie necessarie per garantire il mantenimento della qualità dei servizi.

Viene altresì finanziata, per il tramite della Sviluppo Umbria spa, la ricapitalizzazione della Sase spa, società di gestione dell'aeroporto di S.Egidio, per euro 664.000.

Al finanziamento di detti oneri si fa fronte utilizzando la disponibilità creatasi sugli stanziamenti di bilancio relativi agli oneri per interesse sui mutui a carico della regione in conseguenza della diminuzione dei tassi registratasi ad oggi rispetto a quelli utilizzati per le stime di previsione, con riferimento ai mutui stipulati a tasso variabile. Da alcuni anni,



ormai, la Regione esercita una gestione attiva del proprio indebitamento attraverso il costante monitoraggio della composizione e della struttura del debito alla luce dei tassi attesi di mercato. Ciò consente di tenere sotto controllo questo importante settore di spesa e di utilizzare positivamente i vari strumenti di finanza derivata al fine di ottimizzare la composizione del proprio rischio sull'indebitamento.

Recentemente, infatti, la Regione ha concluso alcune operazioni di copertura dal rischio di rialzo dei tassi su alcuni mutui indicizzati all'Euribor. L'attuale composizione del debito regionale con circa il 28% dei prestiti stipulati a tassi indicizzati all'Euribor ha consentito di ottenere risparmi sugli oneri per interessi. Tenuto conto ora delle aspettative relative ai tassi attesi, al rialzo già a partire dal prossimo semestre, si è ritenuto opportuno sfruttare in questo particolare periodo i livelli molto bassi dei tassi di mercato, rimodulando alcuni mutui nell'ottica del perseguimento dei seguenti obiettivi:

- mantenimento dei rapporti contrattuali in essere con gli Istituti mutuanti evitando quindi oneri a carico del bilancio regionale per commissioni di rinegoziazione;
- mantenimento della scadenza finale e dei flussi di ammortamento della quota capitale dei mutui oggetto dell'operazione;
- utilizzo di strumenti di finanza derivata con strutture non speculative ma che consentono da un lato di coprirsi dal rischio di rialzo dei tassi e dall'altro di avere condizioni comunque più vantaggiose rispetto all'equivalente tasso swap offerto dal mercato;
- abbassare i costi futuri per interessi su mutui che hanno una vita media di circa 11 anni con benefici economici sui bilanci regionali soprattutto a partire dai prossimi anni;
- ottimizzare ulteriormente la composizione del proprio debito riducendo l'esposizione al parametro Euribor.
- utilizzare strumenti flessibili che possono essere modificati e monitorati in funzione dell'andamento dei tassi di mercato.

In sede di assestamento, infine, vengono garantiti e rispettati gli obiettivi e gli indirizzi indicati nel Dap 2002 per quanto riguarda le spese per il personale regionale e quelle di funzionamento. Il Dap, infatti, aveva indicato come obiettivi strategici per il periodo 2002-2004 quello della stabilizzazione degli oneri del personale ad un livello pari a circa 71 milioni di euro e delle spese di funzionamento che dovevano attestarsi, per il 2002, a livello assestato del 2001. Ambedue questi obiettivi vengono confermati e rispettati in sede di assestamento del bilancio 2002.

## **2. Il Patto di stabilità interno**

Il Patto di stabilità interno è stato ancora una volta modificato nel 2002 con caratteristiche e presupposti completamente diverse da quello precedente. Ai fini del calcolo, infatti, non viene più preso a riferimento la variabile del "disavanzo finanziario", intesa come differenza fra totale delle entrate proprie e totale delle spese correnti, ma solo l'andamento di quest'ultime senza più alcun riferimento al livello delle entrate. Secondo questa nuova definizione il totale delle spese correnti per l'esercizio 2002 non deve superare l'ammontare degli impegni assunti a tale titolo nell'anno 2000 aumentati del 4,5%. Tale nuova definizione del Patto è stato giudicato dalle Regioni particolarmente invasivo della loro autonomia in quanto preconstituisce limite anche a prescindere agli eventuali incrementi di entrate proprie.

In sede di bilancio 2002 è stata data comunque, dimostrazione del rispetto dei vincoli di cui sopra e viene confermato anche dopo le operazioni di assestamento connesse al presente provvedimento secondo il seguente prospetto.



*Prospetto rispetto limite patto di stabilità 2002*

<b>COMPETENZA</b>		<b>consuntivo 2000</b>	<b>prev.ass. 2002</b>
	<b>TOTALE IMPEGNI TITOLO I</b>	1.314.687,97	1.623.781,81
	<i>a detrarre</i>		
	Programmi comunitari-Funz.trasf. Interessi passivi-Spesa sanitaria	1.042.189,69	1.372.611,64
<b>A)</b>	<b>TOTALE IMPEGNI NETTI</b>	272.498,28	251.170,17
<b>B)</b>	Tasso di inflazione programmata 4,5%	12.262,42	
<b>C)</b>	Limite di spesa 2002	284.760,71	251.170,17
<b>CASSA</b>		<b>Anno 2000</b>	<b>Anno 2002</b>
	<b>TOTALE PAGAMENTI TITOLO I</b>	1.313.258,05	1.615.734,42
	<i>a detrarre</i>		
	Programmi comunitari-Funz.trasf. Interessi passivi-Spesa sanitaria	1.024.448,84	1.322.726,52
<b>A)</b>	<b>TOTALE PAGAMENTI NETTI</b>	288.809,21	293.007,90
<b>B)</b>	Tasso di inflazione programmata 4,5%	12.996,41	
<b>C)</b>	Limite di spesa 2002	301.805,63	293.007,90



**3. Rispetto dell'equilibrio di bilancio**

Ai sensi del primo comma dell'art. 45 della LR 13/2000 in sede di assestamento al bilancio di previsione devono continuare a sussistere i vincoli di equilibrio del bilancio di cui all'art. 36 della legge regionale di contabilità.

Nello specifico l'art. 36 prevede le seguenti condizioni di equilibrio che il bilancio deve sempre rispettare:

- a) il totale delle entrate (al netto di quelle derivanti da mutui e a destinazione vincolata) deve essere superiore al totale delle spese correnti (al netto di quelle finanziate con entrate vincolate);
- b) il totale dei pagamenti non può essere superiore al totale delle riscossioni sommate alla giacenza iniziale di cassa.

Le suddette prescrizioni (attestate in sede di bilancio 2002 con la relative tabelle C e D) sussistono anche dopo le operazioni di assestamento di cui al presente provvedimento.

Il totale delle entrate, depurate da quelle derivanti da mutui e/o prestiti e a destinazione vincolata, è superiore al totale delle spese correnti (cfr. tavola 1) e il totale delle riscossioni previste è superiore al totale dei pagamenti autorizzati (cfr. tavola 2).

*Tavola 1) – Equilibrio del bilancio di competenza (art. 36, c. 2, L. 13/2000)*

A	Totale entrate (escluse le contabilità speciali e le reiscrizioni): a dedurre: - entrate da mutui/prestiti (tit. 5) - entrate con vincolo		1.866.290.589,29
			156.796.229,24
			329.931.733,66
	Totale A)		1.379.562.626,39
B	Totale delle spese correnti A dedurre: - spese vincolate		1.462.233.853,54
			178.929.072,50
	Totale B)		1.283.304.781,04
C	Differenza (A-B)		<b>96.257.845,35</b>

*Tavola 2) – Equilibrio del bilancio di cassa (art. 36, c. 2, L. 13/2000)*

A	Riscossioni previste		4.639.591.894,12
B	Pagamenti previsti (al netto del Fondo di riserva di cassa)		4.565.221.800,01
C	Differenza (A-B)		<b>74.370.094,11</b>



#### **4. Risultato della gestione 2001**

##### **4.1 I residui attivi e passivi.**

I residui rappresentano i crediti (residui attivi) e i debiti (residui passivi) dell'Amministrazione regionale verso debitori e creditori la cui gestione è nettamente distinta da quella della competenza pura.

L'andamento dei residui attivi e passivi, come è evidenziato nel prospetto seguente, ha fatto registrare un calo del fenomeno nell'esercizio 2001 rispetto agli anni precedenti:

	L/miliardi		
Oggetto	1999	2000	2001
Residui attivi	3.939	3.599	3038
Residui passivi	3.074	2.732	2218

Nella tabella n. 1) seguente viene rappresentata la distribuzione del totale dei residui attivi 2001 (a confronto con il 2000).

Da un esame più analitico si evidenzia quanto segue:

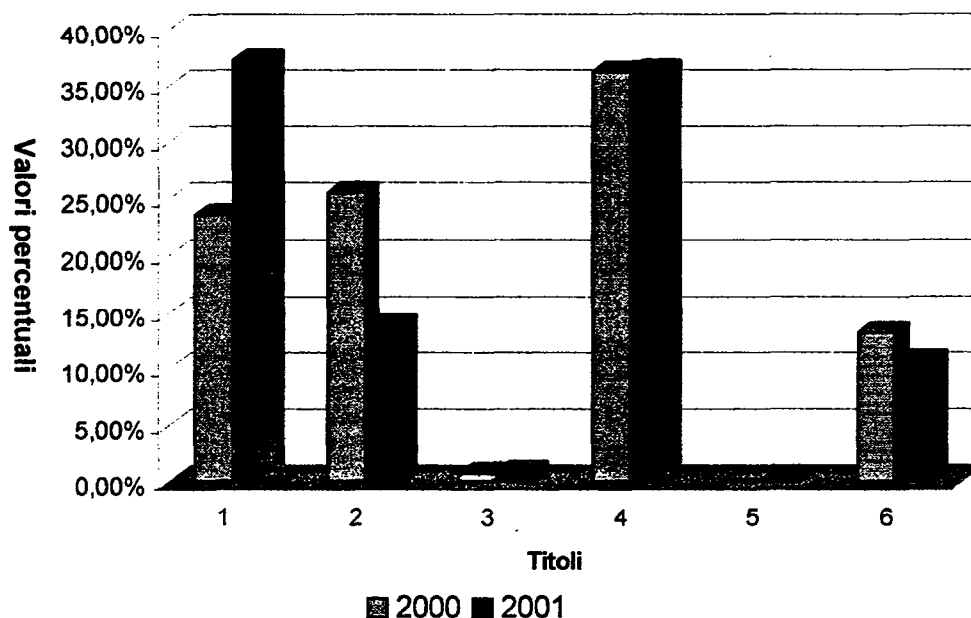
- l'importo indicato in corrispondenza del titolo 1) delle entrate si riferisce per la maggior parte ai crediti nei confronti dello Stato per l'Irap (715 miliardi), la cui contabilizzazione è avvenuta nel corso del corrente esercizio; per addizionale regionale Irpef (125 miliardi), interamente contabilizzata nel 2002 e per compartecipazione all'iva e fondo perequativo (232 miliardi), anche questi contabilizzati nel 2002;
- i residui indicati in corrispondenza del titolo 2) si riferiscono a crediti nei confronti dello Stato e della Unione Europea per trasferimenti di natura corrente, di cui lire 172 miliardi relativi al Fondo sociale europeo e Obiettivo 3;
- fra i residui afferenti alle entrate extratributarie (titolo 3), l'importo di lire 19 miliardi si riferisce alla somma da recuperare sui fondi statali di altrettanti anticipati con fondi regionali per il cofinanziamento delle misure relative agli obiettivi comunitari connesse agli eventi sismici del 1997;
- i residui indicati in corrispondenza del titolo 4) dell'entrata si riferiscono a trasferimenti da parte dello Stato e della Unione Europea per trasferimenti in conto capitale riferiti essenzialmente al cofinanziamento dei programmi comunitari ed esercizio di funzioni di materie delegate;
- l'importo indicato in corrispondenza delle contabilità speciali (titolo 6) è stato interamente contabilizzato nel corso del 2001.



Tab.n.1 : Distribuzione per titoli dei Residui Attivi - Anni 2000-2001

Titolo	Descrizione	Residui Attivi 2000		Residui Attivi 2001	
		Valore assoluto in Lire	Valore percentuale	Valore assoluto in Lire	Valore percentuale
1	Entrate derivanti da tributi propri della Regione, dal gettito di tributi erariali o di quote di esso devolute alla Regione	851.116.017.155	23,65%	1.135.180.763.778	37,36%
2	Entrate derivanti da contributi e trasferimenti di parte corrente dell'Unione Europea, dello Stato e di altri soggetti	921.913.570.642	25,61%	428.605.182.725	14,11%
3	Entrate Extratributarie	30.161.188.910	0,84%	29.474.567.323	0,97%
4	Entrate derivanti da alienazioni, da riscossioni di crediti e da trasferimenti in conto capitale	1.307.438.165.144	36,32%	1.111.806.347.792	36,59%
5	Entrate derivanti da mutui, prestiti o altre operazioni creditizie	7.853.094.716	0,22%	6.323.712.990	0,21%
6	Entrate per contabilità speciali	480.820.873.154	13,36%	326.850.073.623	10,76%
<b>TOTALE</b>		<b>3.599.302.909.721</b>	<b>100,00%</b>	<b>3.038.240.648.231</b>	<b>100,00%</b>

Residui attivi anni 2000 - 2001





#### 4.2. Destinazione dell'avanzo finanziario vincolato

L'avanzo finanziario scaturisce dalle economie di spese correlate ad entrate con vincolo di destinazione rappresentate da assegnazioni statali e/o comunitarie vincolate a scopi specifici tassativamente regolate da leggi o contratti di programma che devono essere riscritte alla competenza 2002 per i medesimi scopi e finalità senza alcuna discrezionalità di scelta se non nell'ambito delle leggi o del settore di riferimento.

Il totale delle reiscrizioni ammonta a complessivi 680 milioni di euro, di cui circa 592 milioni di euro iscritte in via anticipata con legge di bilancio e 88 milioni di euro con il presente provvedimento. La destinazione del suddetto avanzo vincolato - distinto per funzioni obiettivo, Direzioni regionali e Centri di responsabilità, identificati a livello di dirigenti responsabili di servizio ed unità temporanee - viene rappresentato nelle tabelle che seguono (tab. 2 e 3) e messi a raffronto con i dati del passato esercizio.

I valori percentuali espressi in grassetto nella tabella 3) rappresentano il peso delle reiscrizioni di ciascuna direzione sul totale delle medesime, mentre le altre percentuali rappresentano il peso della reiscrizione di ciascun centro di responsabilità sul totale della reiscrizione relativa alla Direzione di appartenenza.

Il totale delle reiscrizioni 2002 (circa 680 milioni di euro) rappresenta circa il **27 %** del totale degli stanziamenti di bilancio. Rispetto al 2001 si è verificato un aumento del fenomeno di circa 5 punti percentuali. Le reiscrizioni 2001, ammontanti a circa 507 milioni di euro, rappresentavano, infatti, il **22 %** del totale degli stanziamenti.

Le cause che hanno determinato questo incremento sono dovute essenzialmente a fondi comunitari e statali relativi al nuovo Obiettivo Comunitario 2 nonché alla stipula di due importanti accordi di programma, uno relativo all'edilizia agevolata e l'altro relativo alla cultura, i cui stanziamenti sono stati iscritti a bilancio nell'ultimo periodo del 2001. Le relative complesse procedure amministrative non hanno consentito di tradurre in impegni tali stanziamenti.

Da una analisi più dettagliata si può notare quanto segue:

- La funzione obiettivo n. 12 : "Promozione e tutela della salute" è quella con il più alto valore di reiscrizioni per entrambi gli anni. Nel 2002 sono state pari al 23% del totale facendo registrare comunque una diminuzione rispetto al 2001 del 4%.  
Incrociando il dato con quello della reiscrizione distribuita per Centri di Responsabilità (CdR), riportata nella Tab. n.3), si rileva che la Direzione 8 "Sanità e servizi sociali" (deputata alla gestione delle FO 12 e 13), reiscrive 169 milioni di euro nel 2002 (pari al 25% del totale) in calo rispetto al 2001 e il CdR con la somma reiscritta più alta è "Programmazione delle risorse finanziarie e degli investimenti " (8.03) con un importo pari a 153 milioni di euro , anche se si rileva una riduzione del 5% rispetto allo scorso anno. All'interno di questa direzione si osserva un aumento del 6% delle reiscrizioni del servizio "Programmazione socio assistenziale, progettualità di territorio e azioni coordinate con gli enti locali" (CdR 8.07).
- Dopo la funzione obiettivo 12, quella con il più alto valore percentuale di reiscrizioni nel 2002 è la funzione obiettivo 3 " Politiche abitative e interventi nel settore edilizio" con il 15% sul totale (14% nel 2000). Tale FO è gestita dalla Direzione 7 "Politiche territoriali ambiente e infrastrutture" che è la Direzione che riscrive di più (30% sul totale nel 2002) perché fanno capo ad essa ben quattro funzioni obiettivo. Le reiscrizioni della FO 3) fanno carico per il 60% al CdR 7.09 (Politica per la casa e riqualificazione urbana) che è anche quello con la più alta reiscrizione dentro la sua Direzione. I motivi sono dovuti alla gestione del nuovo obiettivo 2 e all'accordo di



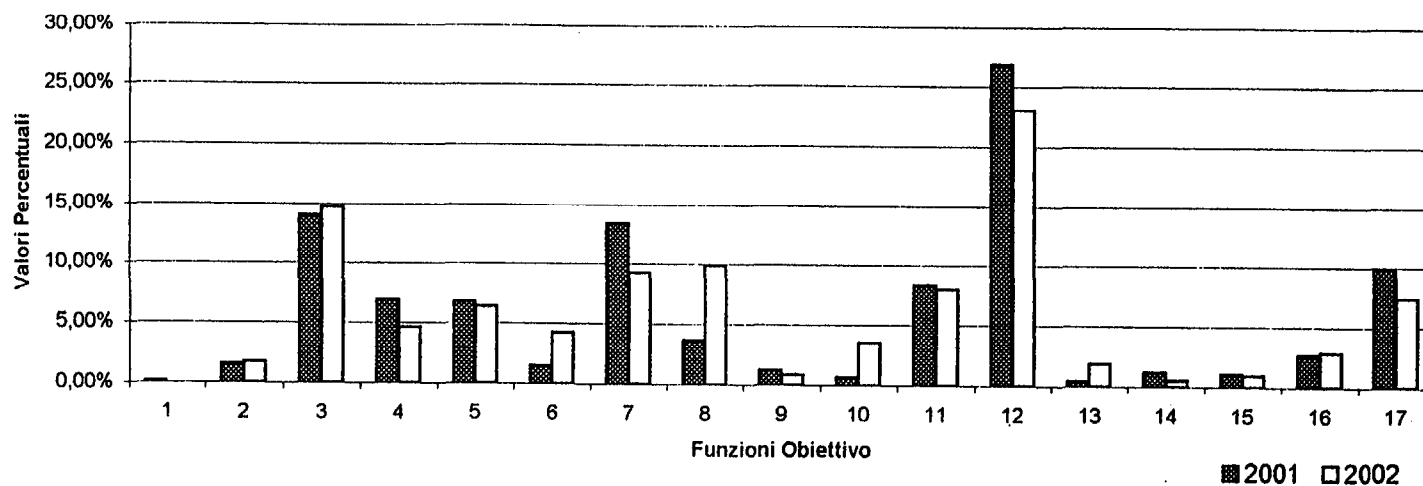
programma in materia di edilizia agevolata, i cui fondi sono stati iscritti, come riportato sopra, nella seconda metà dell'esercizio 2001.

- Le reiscrizioni della funzione obiettivo n. 11) "Formazione professionale e politiche del lavoro" e della n. 17) afferiscono tutte alla gestione dei programmi ed iniziative comunitarie quali il nuovo obiettivo 3) in materia di occupazione e formazione personale, nonché obiettivo 2) e 5B);
- La FO 7 " Agricoltura, foreste ed economia montana" registra una diminuzione delle reiscrizioni che passano dal 13% del 2001 al 9% del 2002. In particolare, dentro la Direzione n. 5 "Attività produttive", deputata alla gestione della funzione obiettivo, si rileva una diminuzione nel CdR 5.03 "Credito agrario, controlli esterni, garanzia delle produzioni" che passa dal 23% al 14% e nel CdR 5.04 "Bonifica e miglioramenti fondiari" che passa dal 19% al 9%.
- La Funzione obiettivo n. 8) "Industria artigianato e commercio", presenta una reiscrizione pari al 10%, con un incremento, rispetto al 2001, di 6 punti percentuali, dovuto essenzialmente alla gestione del nuovo obiettivo 2).

Tab. N.2 - REISCRIZIONE PER FUNZIONE OBIETTIVO ANNI 2001 - 2002

Codice Funzione obiettivo	Descrizione Funzione obiettivo	Reiscrizione 2001		Reiscrizione 2002	
		valori assoluti in Euro	valori percentuali	valori assoluti in Euro	valori percentuali
1	Organi Istituzionali	518.525,54	0,10%	-	0,00%
2	Amministrazione generale	7.737.470,54	1,53%	11.618.923,67	1,71%
3	Politiche abitative e interventi nel settore edilizio	71.120.063,98	14,03%	99.925.393,58	14,69%
4	Opere pubbliche	35.126.709,37	6,93%	31.502.122,16	4,63%
5	Difesa del suolo, protezione civile e tutela ambientale	34.139.542,57	6,73%	43.353.194,51	6,37%
6	Servizi e infrastrutture per la mobilità e il trasporto merci	7.483.252,83	1,48%	28.940.863,49	4,26%
7	Agricoltura, foreste ed economia montana	68.060.239,51	13,43%	63.177.482,86	9,29%
8	Industria, artigianato e commercio	18.654.902,05	3,68%	67.519.036,53	9,93%
9	Turismo	6.023.303,00	1,19%	5.775.283,08	0,85%
10	Istruzione, cultura ed attività ricreative	3.242.656,26	0,64%	24.072.800,01	3,54%
11	Formazione professionale e politiche del lavoro	42.191.974,59	8,32%	54.682.163,10	8,04%
12	Promozione e tutela della salute	135.614.394,51	26,75%	156.662.621,91	23,03%
13	Protezione sociale	2.235.476,22	0,44%	12.851.292,74	1,89%
14	Programmazione strategica e socio economica	5.924.457,54	1,17%	3.749.259,07	0,55%
15	Gestione del debito	5.458.793,96	1,08%	6.775.475,58	1,00%
16	Fondi di bilancio	13.259.089,54	2,62%	19.435.485,84	2,86%
17	Programmi PIM - Ob.2 (94/96) - Ob.5a - Ob.5b - Altre iniziative comunitarie	50.149.678,01	9,89%	50.114.376,25	7,37%
<b>TOTALE</b>		<b>506.940.530,03</b>	<b>100,00%</b>	<b>680.155.774,38</b>	<b>100,00%</b>

Reiscrizione per Funzione Obiettivo anni 2001 - 2002






Tab. N. 3 - REISCRIZIONE PER CENTRO DI RESPONSABILITA' ANNI 2001 - 2002

Codice Direzione/Servizio	Descrizione Direzione / Servizio	Reiscrizione 2001		Reiscrizione 2002	
		Valori assoluti in euro	Valori percentuali	Valori assoluti in euro	Valori percentuali
		<b>50.149.678,01</b>	<b>9,89%</b>	<b>50.114.376,25</b>	<b>7,37%</b>
	Programmi Comunitari pregressi	50.149.678,01	100,00%	50.114.376,25	100,00%
<b>2.00</b>	<b>Direzione segreteria generale presidenza delle Giunta Regionale</b>	<b>1.040.471,64</b>	<b>0,21%</b>	<b>606.936,79</b>	<b>0,09%</b>
2.01	Affari generali della Presidenza	518.525,54	49,84%	-	0,00%
2.05	Comunicazione istituzionale e stampa	7.745,00	0,74%	7.745,00	1,28%
2.06	Relazioni internazionali	514.201,10	49,42%	599.191,79	98,72%
<b>3.00</b>	<b>Area della programmazione strategica</b>	<b>5.924.457,54</b>	<b>1,17%</b>	<b>3.749.259,07</b>	<b>0,55%</b>
3.01	Programmazione strategica e negoziata	5.559.862,37	93,85%	861.763,43	22,98%
3.02	Programmazione strategica e comunitaria	364.595,17	6,15%	2.696.236,16	71,91%
3.UT1	Supporto tecnico-organizzativo al nucleo di valutazione e verifica degli investimenti pubblici	-	0,00%	191.259,48	5,10%
<b>4.00</b>	<b>Direzione risorse finanziarie umane e strumentali</b>	<b>26.447.609,03</b>	<b>5,22%</b>	<b>37.822.140,09</b>	<b>5,56%</b>
4.01	Organizzazione e amministrazione del personale	2.833.596,28	10,71%	4.616.024,46	12,20%
4.02	Sviluppo della risorsa umana e qualità del lavoro	30.248,48	0,11%	24.892,32	0,07%
4.03	Sistema informativo e statistico	665.041,55	2,51%	1.688.853,13	4,47%
4.05	Provveditorato, demanio e patrimonio	2.906.976,28	10,99%	3.374.628,60	8,92%
4.06	Bilancio e controllo di gestione	13.259.089,54	50,13%	19.435.485,84	51,39%
4.07	Ragioneria	6.752.656,91	25,53%	8.682.255,74	22,96%
<b>5.00</b>	<b>Direzione attività produttive</b>	<b>86.715.141,56</b>	<b>17,11%</b>	<b>130.696.519,39</b>	<b>19,22%</b>
5.02	Sviluppo rurale sostenibile	1.576.987,77	1,82%	4.562.620,41	3,49%
5.03	Credito agrario, controlli esterni, garanzia delle produzioni	20.120.137,40	23,20%	17.673.193,01	13,52%
5.04	Bonifica e miglioramenti fondiari	16.340.512,12	18,84%	10.344.532,79	7,91%
5.05	Aiuti alle imprese ed alle filiere agricole ed agroalimentari	12.544.740,88	14,47%	21.206.802,06	16,23%
5.06	Qualificazione delle produzioni animali	4.157.889,90	4,79%	3.099.091,83	2,37%
5.07	Produzioni vegetali e politiche per l'innovazione	6.544.242,41	7,55%	3.405.286,74	2,61%
5.08	Programmazione forestale, faunistico-venatoria ed economia montana	6.775.729,03	7,81%	2.885.956,02	2,21%
5.09	Politiche di sostegno alle imprese	10.121.135,93	11,67%	46.551.162,66	35,62%
5.10	Politiche per l'offerta pubblica di servizi alle imprese e diffusione della innovazione e della ricerca	763.171,91	0,88%	6.438.973,49	4,93%
5.11	Internazionalizzazione delle imprese.	1.467.299,87	1,69%	1.945.958,33	1,49%
5.12	Promozione dell'artigianato e della cooperazione	4.974.452,03	5,74%	11.432.175,91	8,75%
5.13	Energia	1.328.842,31	1,53%	1.150.766,14	0,88%
6.00	<b>Direzione cultura, turismo, istruzione, formazione e lavoro</b>	<b>51.457.933,86</b>	<b>10,15%</b>	<b>84.530.246,19</b>	<b>12,43%</b>



Tab. N. 3 - REISCRIZIONE PER CENTRO DI RESPONSABILITA' ANNI 2001 - 2002

Codice Direzione/Servizio	Descrizione Direzione / Servizio	Reiscrizione 2001		Reiscrizione 2002	
		Valori assoluti in euro	Valori percentuali	Valori assoluti in euro	Valori percentuali
6.01	Attività culturali e spettacolo	605.966,11	1,18%	531.419,86	0,63%
6.02	Musei e beni culturali	2.488.958,49	4,84%	23.396.274,16	27,68%
6.03	Turismo	6.023.303,00	11,71%	5.775.283,08	6,83%
6.04	Istruzione, diritto allo studio e attività sportive	147.731,66	0,29%	145.105,99	0,17%
6.05	Formazione professionale	35.304.763,70	68,61%	37.849.315,67	44,78%
6.06	Politiche attive del lavoro	6.887.210,90	13,38%	16.832.847,43	19,91%
<b>7.00</b>	<b>Direzione politiche territoriali, ambiente e infrastrutture</b>	<b>148.538.958,35</b>	<b>29,30%</b>	<b>203.812.381,12</b>	<b>29,97%</b>
7.01	Affari generali ed amministrativi	-	0,00%	-	0,00%
7.02	Informativo territoriale	12.230,90	0,01%	1.073.239,54	0,53%
7.03	Programmi per l'assetto del territorio	880.218,25	0,59%	624,17	0,00%
7.04	Promozione e valorizzazione sistemi naturalistici e paesaggistici	626.294,45	0,42%	3.939.066,58	1,93%
7.05	Prevenzione e protezione dall'inquinamento, smaltimento rifiuti, informazione ed educazione ambientale	7.516.899,84	5,06%	10.169.219,74	4,99%
7.06	Difesa del suolo - cave, miniere ed acque minerali	23.322.543,42	15,70%	25.738.960,74	12,63%
7.07	Mobilità e trasporti	4.050.464,92	2,73%	1.920.956,90	0,94%
7.08	Infrastrutture viarie, ferroviarie e aeroportuali	3.076.350,02	2,07%	26.663.468,70	13,08%
7.09	Politica per la casa e riqualificazione urbana	23.186.911,61	15,61%	60.273.788,57	29,57%
7.10	Opere pubbliche ed infrastrutture tecnologiche - programmazione e attuazione interventi	32.377.242,61	21,80%	29.110.969,83	14,28%
7.11	Protezione civile e prevenzione dai rischi	3.526.100,34	2,37%	2.930.195,73	1,44%
7.12	Geologico	470.014,71	0,32%	386.658,55	0,19%
7.UT2	Ricostruzione: interventi dei privati	47.661.656,71	32,09%	39.408.060,01	19,34%
7.UT3	Ricostruzione: programmi integrati opere pubbliche	1.230.048,62	0,83%	1.623.140,76	0,80%
7.UT4	Ricostruzione: gestione finanziaria degli interventi	245.544,06	0,17%	217.593,41	0,11%
7.UT5	Trasporto merci: promozione ed organizzazione logistica	356.437,89	0,24%	356.437,89	0,17%
<b>8.00</b>	<b>Direzione sanità e servizi sociali</b>	<b>136.666.280,04</b>	<b>26,96%</b>	<b>168.823.915,48</b>	<b>24,82%</b>
8.02	Assistenza sanitaria, distrettuale ed ospedaliera	1.934.637,88	1,42%	1.494.234,83	0,89%
8.03	Programmazione delle risorse finanziarie e degli investimenti	131.511.753,03	96,23%	153.041.062,67	90,65%
8.04	Personale del sistema sanitario regionale e formazione degli operatori	705.058,87	0,52%	737.591,96	0,44%
8.05	Prevenzione e sanità pubblica	748.496,94	0,55%	1.173.599,15	0,70%
8.06	Sistema informativo sanitario, osservatorio epidemiologico e controllo di gestione	45.058,20	0,03%	47.857,39	0,03%
8.07	Programmazione socio-assistenziale, progettualità di territorio e azioni coordinate con gli Enti locali	1.559.492,70	1,14%	12.177.498,95	7,21%



Tab. N. 3 - REISCRIZIONE PER CENTRO DI RESPONSABILITA' ANNI 2001 - 2002

Codice Direzione/Servizio	Descrizione Direzione / Servizio	Reiscrizione 2001		Reiscrizione 2002	
		Valori assoluti in euro	Valori percentuali	Valori assoluti in euro	Valori percentuali
8.08	Azioni pubbliche per le pari opportunità e interventi per l'infanzia, l'adolescenza, i giovani e le famiglie con soggetti in età minore	161.782,43	0,12%	74.602,00	0,04%
8.UT2	Accreditamento e valutazione di qualità	-	0,00%	77.468,53	0,05%
<b>TOTALE</b>		<b>506.948.530,03</b>	<b>100,00%</b>	<b>680.155.774,38</b>	<b>100,00%</b>



#### 4.3 Situazione amministrativa al 31/12/2001

La gestione finanziaria dell'esercizio 2001 ha consentito di ridurre il mutuo a pareggio, inizialmente stimato in lire 67.631.800.000, a lire 50.765.769.406 con un risparmio di lire 5.101.751.679 rispetto a quanto ipotizzato in sede di bilancio preventivo.

La situazione della gestione 2001 viene riepilogata nella seguente tabella:


Tab. 4) - Riepilogo gestione 2001

1. Residui attivi	L.	<u>3.038.240.648.231</u>
2. Avanzo di Tesoreria al termine dell'esercizio 2001.....	L.	<u>384.964.265.508</u>
3. TOTALE ATTIVO	L.	3.423.204.913.739
4. Residui passivi:	L.	2.218.209.010.012
5. Economie su stanziamenti di spesa correlate ad entrate a destinazione vincolata, da riscrivere per le stesse finalità a norma dell'art. 82, VI comma, della L.R. 13/2000	L.	1.316.965.221.454
6. Quote di fondi speciali dell'anno 2001 da utilizzare nell'esercizio 2002	L.	800.000.000
7. Disavanzo finanziario da ripianare (3-4-5-6)	L.	<u>112.769.317.727</u>

#### 4.4 Residui perenti

Nella tabella D), allegata al ddl, sono elencati i debiti cancellati per perenzione amministrativa in sede di accertamento dei residui passivi 2001 e precedenti. Tali debiti si riferiscono ad impegni di spesa assunti a carico di capitali finanziati con fondi propri e per le cui economie non sussiste l'obbligo della riscrittura. Tali debiti, nel caso di reclamo da parte degli aventi diritto, potranno essere pagati con il ricorso al Fondo di riserva per le spese obbligatorie a norma dell'art. 42 della legge regionale di contabilità n. 13 del 28 febbraio 2000.

Nelle tabelle A) e B), allegate al ddl, viene evidenziata, infine, la situazione aggiornata delle varie poste di bilancio al fine di dare un quadro completo del bilancio regionale a seguito della complessa operazione di assestamento.



Disegno di legge: "Artt. 45 e 82, ultimo comma, della Legge regionale di contabilità 28 febbraio 2000, n. 13 - Assestamento del bilancio di previsione dell'esercizio finanziario 2002 e reiscrizione di somme stanziata a fronte di entrate a destinazione vincolata non utilizzate entro l'esercizio 2001. Modificazioni ed integrazioni delle LL.RR 22/04/2002, n. 5 e 23/04/2002, n. 6".

**Art. 1.**  
*(Oggetto)*

1. La presente legge, ai sensi degli articoli 45 e 82, ultimo comma, della legge regionale 28 febbraio 2000, n. 13, provvede all'assestamento del bilancio di previsione dell'esercizio finanziario 2002 e alla reiscrizione delle somme stanziata a fronte di entrate a destinazione vincolata non utilizzate entro l'esercizio 2001.

**Art. 2.**  
*(Saldo finanziario)*

1. Ai sensi dell'articolo 37, comma 2 della L.R. 13/2000, il saldo finanziario negativo alla chiusura dell'esercizio finanziario 2001 è accertato in € 58.240.492,15. Alla sua copertura si provvede con la presente legge.

**Art. 3.**  
*(Copertura finanziaria)*

1. Per far fronte al disavanzo finanziario di cui all'articolo 1, determinato dalla mancata stipulazione di mutui autorizzati con l'articolo 10 della legge regionale 23 aprile 2002, n. 6, la Giunta regionale è autorizzata ad assumere, in relazione all'effettivo fabbisogno di cassa, mutui o prestiti obbligazionari fino all'importo complessivo di € 58.240.492,15, per una durata massima di anni trenta a decorrere dal 2002 e con onere massimo di ammortamento di € 390.000,00 per l'anno 2002 e di € 5.000.000,00 dal 2003 in poi.



2. All'onere conseguente dal comma 1 si fa fronte con quota degli stanziamenti previsti nelle unità previsionale di base (UPB) 15.1.003 e 15.3.02 del bilancio 2002 e successivi, del bilancio pluriennale 2002/2004.

3. Per gli effetti di cui all'articolo 10, comma 1 della legge 16 maggio 1970, n. 281, il mutuo o prestito di cui al comma 1 è diretto al finanziamento delle spese indicate nella tabella E) allegata alla presente legge.

**Art. 4.**

*(Fondi da riscrivere)*

1. L'ammontare dei fondi da riscrivere nella parte spesa del bilancio regionale per l'anno 2002, in relazione a stanziamenti di precedenti esercizi, finanziati con entrate a destinazione vincolata e non utilizzati entro il termine dell'esercizio 2001, a norma dell'articolo 82, ultimo comma, della l.r. 13/2000, è accertato in € 680.155.774,38, come risulta dalla tabella C) allegata alla presente legge.

**Art. 5.**

*(Fondi perenti)*

1. Per gli effetti di cui all'articolo 42, comma 3 della l.r. 13/2000 è approvata la tabella D) allegata alla presente legge, contenente l'elenco delle somme cancellate per perenzione amministrativa in sede di accertamento dei residui passivi degli anni 2001 e precedenti, escluse quelle riassegnate alla competenza dell'esercizio 2002 e di cui all'articolo 4.

**Art. 6.**

*(Modificazioni alle tabelle della legge regionale 22 aprile 2002, n. 5)*

1. Alla tabella C) della legge regionale 22 aprile 2002, n. 5, legge finanziaria 2002, sono apportate le modifiche di cui alla allegata tabella F).


**Art. 7.**

*(Variazioni al bilancio)*

1. Al bilancio di previsione dell'esercizio finanziario 2002 e al bilancio pluriennale 2002/2004 sono apportate le variazioni indicate nelle tabelle A) e B) allegate alla presente legge.

2. In dipendenza delle somme reiscritte ai sensi dell'articolo 4 sono rinnovate le autorizzazioni di spesa negli importi e per gli interventi di cui alle relative leggi regionali o statali.





**TABELLA A)**

**Assestamento dell'entrata**


TITOLO 0 - PARTE SPECIALE

U.P.B. Capitolo Voce	Descrizione		Previsioni	Variazioni	Assestato
	<b>Categoria economica 0.01</b>				
	<b>AVANZO</b>	<b>Residui</b>	0,00	0,00	0,00
		<b>Competenza</b>	0,00	0,00	0,00
		<b>Reiscrizione</b>	591.641.273,14	88.514.501,24	680.155.774,38
		<b>TOTALE</b>	591.641.273,14	88.514.501,24	680.155.774,38
		<b>CASSA</b>	322.436.325,45	123.618.874,60-	198.817.450,85
0.01.001	<b>Cassa</b>	<b>Residui</b>	0,00	0,00	0,00
	<b>C.d.r. 4.UT2 - ENTRATE TRIBUTARIE E FEDERALISMO FISCALE</b>	<b>Competenza</b>	0,00	0,00	0,00
		<b>Reiscrizione</b>	0,00	0,00	0,00
		<b>TOTALE</b>	0,00	0,00	0,00
		<b>CASSA</b>	322.436.325,45	123.618.874,60-	198.817.450,85
0.01.002	<b>Avanzo di amministrazione vincolato</b>	<b>Residui</b>	0,00	0,00	0,00
	<b>C.d.r. 4.UT2 - ENTRATE TRIBUTARIE E FEDERALISMO FISCALE</b>	<b>Competenza</b>	0,00	0,00	0,00
		<b>Reiscrizione</b>	591.641.273,14	88.514.501,24	680.155.774,38
		<b>TOTALE</b>	591.641.273,14	88.514.501,24	680.155.774,38
		<b>CASSA</b>	0,00	0,00	0,00
	<b>Totale Titolo 0</b>	<b>Residui</b>	0,00	0,00	0,00
		<b>Competenza</b>	0,00	0,00	0,00
		<b>Reiscrizione</b>	591.641.273,14	88.514.501,24	680.155.774,38
		<b>TOTALE</b>	591.641.273,14	88.514.501,24	680.155.774,38
		<b>CASSA</b>	322.436.325,45	123.618.874,60-	198.817.450,85



**TITOLO I - ENTRATE DERIVANTI DA TRIBUTI PROPRI DELLA REGIONE, DAL GETTITO DI TRIBUTI ERARIALI O DI QUOTE DI ESSO DEVOLUTE ALLA REGIONE**

U.F.B. Capitolo Voce	Descrizione		Previsioni	Variazioni	Assestato
	<i>Categoria economica 1.01</i>				
	<b>TRIBUTI PROPRI</b>	Residui	444.323.164,71	6.292.775,01	450.615.939,72
		Competenza	550.451.894,00	0,00	550.451.894,00
		Reiscrizione	0,00	0,00	0,00
		<b>TOTALE</b>	<b>994.775.058,71</b>	<b>6.292.775,01</b>	<b>1.001.067.833,72</b>
		<b>CASSA</b>	<b>888.934.247,50</b>	<b>8.710.577,86</b>	<b>897.644.825,36</b>
1.01.001	<b>Imposte e tasse</b>	Residui	443.510.747,97	6.696.003,48	450.206.751,45
	<i>c.d.r. 4.07 - RAGIONERIA</i>	Competenza	550.281.465,00	0,00	550.281.465,00
		Reiscrizione	0,00	0,00	0,00
		<b>TOTALE</b>	<b>993.792.212,97</b>	<b>6.696.003,48</b>	<b>1.000.488.216,45</b>
		<b>CASSA</b>	<b>888.814.947,50</b>	<b>8.710.577,86</b>	<b>897.525.525,36</b>
1.01.002	<b>Proventi per trasgressioni</b>	Residui	812.416,74	403.228,47-	409.188,27
	<i>c.d.r. 4.UT2 - ENTRATE TRIBUTARIE E FEDERALISMO FISCALE</i>	Competenza	170.429,00	0,00	170.429,00
		Reiscrizione	0,00	0,00	0,00
		<b>TOTALE</b>	<b>982.845,74</b>	<b>403.228,47-</b>	<b>579.617,27</b>
		<b>CASSA</b>	<b>119.300,00</b>	<b>0,00</b>	<b>119.300,00</b>
	<i>Categoria economica 1.02</i>				
	<b>GETTITO DI TRIBUTI ERARIALI O QUOTE DI ESSO DEVOLUTE ALE REGIONI</b>	Residui	141.840.329,27	6.184.331,86-	135.655.997,41
		Competenza	776.858.800,00	0,00	776.858.800,00
		Reiscrizione	0,00	0,00	0,00
		<b>TOTALE</b>	<b>918.699.129,27</b>	<b>6.184.331,86-</b>	<b>912.514.797,41</b>
		<b>CASSA</b>	<b>542.871.811,42</b>	<b>83.581.284,25</b>	<b>626.453.095,67</b>




**TITOLO I - ENTRATE DERIVANTI DA TRIBUTI PROPRI DELLA REGIONE, DAL GETTITO DI TRIBUTI ERARIALI O  
 DI QUOTE DI ESSO DEVOLUTE ALLA REGIONE**

U.P.B. Capitolo Voce	Descrizione		Previsioni	Variazioni	Assestato
1.02.001	Quote di tributi erariali C.d.r. 4.UT2 - ENTRATE TRIBUTARIE E FEDERALISMO FISCALE	Residui	86.670.705,72	3.438.846,99-	83.231.858,73
		Competenza	605.417.000,00	0,00	605.417.000,00
		Reiscrizione	0,00	0,00	0,00
		<b>TOTALE</b>	<b>692.087.705,72</b>	<b>3.438.846,99-</b>	<b>688.648.858,73</b>
		<b>CASSA</b>	<b>385.270.603,71</b>	<b>86.225.543,57</b>	<b>471.496.147,28</b>
1.02.002	Altre devoluzioni C.d.r. 4.UT2 - ENTRATE TRIBUTARIE E FEDERALISMO FISCALE	Residui	55.169.623,55	2.745.484,87-	52.424.138,68
		Competenza	171.441.800,00	0,00	171.441.800,00
		Reiscrizione	0,00	0,00	0,00
		<b>TOTALE</b>	<b>226.611.423,55</b>	<b>2.745.484,87-</b>	<b>223.865.938,68</b>
		<b>CASSA</b>	<b>157.601.207,71</b>	<b>2.644.259,32-</b>	<b>154.956.948,39</b>
<b>Totale Titolo I</b>		Residui	<b>586.163.493,98</b>	<b>108.443,15</b>	<b>586.271.937,13</b>
		Competenza	<b>1.327.310.694,00</b>	<b>0,00</b>	<b>1.327.310.694,00</b>
		Reiscrizione	<b>0,00</b>	<b>0,00</b>	<b>0,00</b>
		<b>TOTALE</b>	<b>1.913.474.187,98</b>	<b>108.443,15</b>	<b>1.913.582.631,13</b>
		<b>CASSA</b>	<b>1.431.806.058,92</b>	<b>92.291.862,11</b>	<b>1.524.097.921,03</b>



TITOLO II - ENTRATE DERIVANTI DA CONTRIBUTI E TRASFERIMENTI DI PARTE CORRENTE DELL'UNIONE EUROPEA, DELLO STATO E DI ALTRI SOGGETTI-

U.P.B. Capitolo Voce	Descrizione		Previsioni	Variazioni	Assestato
	<i>Categoria economica 2.01</i>				
	<b>TRASFERIMENTI CORRENTI DALLO STATO</b>	<b>Residui</b>	<b>91.819.252,12</b>	<b>38.091.470,47</b>	<b>129.910.722,59</b>
		<b>Competenza</b>	<b>109.245.920,02</b>	<b>4.266.788,20-</b>	<b>104.979.131,82</b>
		<b>Reiscrizione</b>	<b>0,00</b>	<b>0,00</b>	<b>0,00</b>
		<b>TOTALE</b>	<b>201.065.172,14</b>	<b>33.824.682,27</b>	<b>234.889.854,41</b>
		<b>CASSA</b>	<b>142.037.643,65</b>	<b>4.398.256,37-</b>	<b>137.639.387,28</b>
2.01.001	Assegnazioni correnti dallo Stato per interventi nel campo agricolo e forestale C.d.r. 4.07 - RAGIONERIA	<b>Residui</b>	<b>1.851.601,15</b>	<b>682.701,17</b>	<b>2.534.302,32</b>
		<b>Competenza</b>	<b>1.552.822,00</b>	<b>0,00</b>	<b>1.552.822,00</b>
		<b>Reiscrizione</b>	<b>0,00</b>	<b>0,00</b>	<b>0,00</b>
		<b>TOTALE</b>	<b>3.404.423,15</b>	<b>682.701,17</b>	<b>4.087.124,32</b>
		<b>CASSA</b>	<b>2.364.729,45</b>	<b>0,00</b>	<b>2.364.729,45</b>
2.01.002	Assegnazioni correnti dallo Stato per opere pubbliche C.d.r. 4.07 - RAGIONERIA	<b>Residui</b>	<b>695.518,59</b>	<b>177.086,99</b>	<b>872.605,58</b>
		<b>Competenza</b>	<b>177.416,89</b>	<b>0,00</b>	<b>177.416,89</b>
		<b>Reiscrizione</b>	<b>0,00</b>	<b>0,00</b>	<b>0,00</b>
		<b>TOTALE</b>	<b>872.935,48</b>	<b>177.086,99</b>	<b>1.050.022,47</b>
		<b>CASSA</b>	<b>872.935,48</b>	<b>12.904,14-</b>	<b>860.031,34</b>
2.01.003	Assegnazioni correnti dallo Stato per interventi nel settore ambientale C.d.r. 4.07 - RAGIONERIA	<b>Residui</b>	<b>687.725,20</b>	<b>0,00</b>	<b>687.725,20</b>
		<b>Competenza</b>	<b>134.072,44</b>	<b>0,00</b>	<b>134.072,44</b>
		<b>Reiscrizione</b>	<b>0,00</b>	<b>0,00</b>	<b>0,00</b>
		<b>TOTALE</b>	<b>821.797,64</b>	<b>0,00</b>	<b>821.797,64</b>
		<b>CASSA</b>	<b>820.661,88</b>	<b>0,00</b>	<b>820.661,88</b>



**TITOLO II - ENTRATE DERIVANTI DA CONTRIBUTI E TRASFERIMENTI DI PARTE CORRENTE DELL'UNIONE EUROPEA, DELLO STATO E DI ALTRI SOGGETTI-**

U.F.B. Capitolo Voce	Descrizione		Previsioni	Variazioni	Assestato
2.01.004	Assegnazioni correnti dallo Stato per interventi nel settore socio - sanitario e veterinario C.d.r. 4.07 - RAGIONERIA	Residui	35.755.158,14	4.275.836,98	40.030.995,12
		Competenza	34.579.784,43	4.266.788,20-	30.312.996,23
		Reiscrizione	0,00	0,00	0,00
		TOTALE	70.334.942,57	9.048,78	70.343.991,35
		CASSA	46.154.799,48	4.385.352,23-	41.769.447,25
2.01.005	Assegnazioni correnti dallo Stato per interventi nel sett.industria-artigianato-commercio C.d.r. 4.07 - RAGIONERIA	Residui	682.766,22	76.952,08	759.718,30
		Competenza	0,00	0,00	0,00
		Reiscrizione	0,00	0,00	0,00
		TOTALE	682.766,22	76.952,08	759.718,30
		CASSA	680.925,57	0,00	680.925,57
2.01.006	Assegnazioni correnti dallo Stato per interventi di Protezione Civile C.d.r. 4.07 - RAGIONERIA	Residui	16.684.315,52	8.960.527,23	25.644.842,75
		Competenza	42.070.658,68	0,00	42.070.658,68
		Reiscrizione	0,00	0,00	0,00
		TOTALE	58.754.974,20	8.960.527,23	67.715.501,43
		CASSA	38.598.707,22	0,00	38.598.707,22
2.01.007	Trasferimenti dallo Stato per ripiano disavanzi sanità C.d.r. 4.07 - RAGIONERIA	Residui	0,00	0,00	0,00
		Competenza	0,00	0,00	0,00
		Reiscrizione	0,00	0,00	0,00
		TOTALE	0,00	0,00	0,00
		CASSA	0,00	0,00	0,00




**TITOLO II - ENTRATE DERIVANTI DA CONTRIBUTI E TRASFERIMENTI DI PARTE CORRENTE DELL'UNIONE EUROPEA, DELLO STATO E DI ALTRI SOGGETTI-**

U.P.B. Capitolo Voce	Descrizione		Previsioni	Variazioni	Assestato
2.01.008	Trasferimenti correnti dallo Stato per programmi comunitari C.d.r. 4.07 - RAGIONERIA	Residui	447.880,18	802,03-	447.078,15
		Competenza	0,00	0,00	0,00
		Reiscrizione	0,00	0,00	0,00
		<b>TOTALE</b>	<b>447.880,18</b>	<b>802,03-</b>	<b>447.078,15</b>
		CASSA	447.078,14	0,00	447.078,14
2.01.009	Trasferimenti correnti dallo Stato per Formazione Professionale e Obiettivo 3 2000/2006 C.d.r. 4.07 - RAGIONERIA	Residui	34.902.984,37	20.535.239,50	55.438.223,87
		Competenza	16.017.230,89	0,00	16.017.230,89
		Reiscrizione	0,00	0,00	0,00
		<b>TOTALE</b>	<b>50.920.215,26</b>	<b>20.535.239,50</b>	<b>71.455.454,76</b>
		CASSA	39.626.502,25	0,00	39.626.502,25
2.01.010	Altri trasferimenti correnti dallo Stato C.d.r. 4.07 - RAGIONERIA	Residui	111.302,75	3.383.928,55	3.495.231,30
		Competenza	9.240.523,69	0,00	9.240.523,69
		Reiscrizione	0,00	0,00	0,00
		<b>TOTALE</b>	<b>9.351.826,44</b>	<b>3.383.928,55</b>	<b>12.735.754,99</b>
		CASSA	8.639.916,18	0,00	8.639.916,18
2.01.011	Trasferimenti dallo Stato per ripiano disavanzi nel settore dei trasporti C.d.r. 4.07 - RAGIONERIA	Residui	0,00	0,00	0,00
		Competenza	5.473.411,00	0,00	5.473.411,00
		Reiscrizione	0,00	0,00	0,00
		<b>TOTALE</b>	<b>5.473.411,00</b>	<b>0,00</b>	<b>5.473.411,00</b>
		CASSA	3.831.388,00	0,00	3.831.388,00




TITOLO II - ENTRATE DERIVANTI DA CONTRIBUTI E TRASFERIMENTI DI PARTE CORRENTE DELL'UNIONE EUROPEA, DELLO STATO E DI ALTRI SOGGETTI-

U.P.B. Capitolo Voce	Descrizione		Previsioni	Variazioni	Assestato
	<b>Categoria economica 2.02</b>				
	<b>TRASFERIMENTI CORRENTI DALLA UNIONE EUROPEA</b>	<b>Residui</b>	<b>39.798.999,16</b>	<b>14.484.794,99</b>	<b>54.283.794,15</b>
		Competenza	14.818.475,82	0,00	14.818.475,82
		Reiscrizione	0,00	0,00	0,00
		<b>TOTALE</b>	<b>54.617.474,98</b>	<b>14.484.794,99</b>	<b>69.102.269,97</b>
		<b>CASSA</b>	<b>43.067.087,97</b>	<b>0,00</b>	<b>43.067.087,97</b>
2.02.001	Assegnazioni correnti dalla Unione Europea per programmi comunitari C.d.r. 4.07 - RAGIONERIA	Residui	7.555.182,11	0,01-	7.555.182,10
		Competenza	0,00	0,00	0,00
		Reiscrizione	0,00	0,00	0,00
		<b>TOTALE</b>	<b>7.555.182,11</b>	<b>0,01-</b>	<b>7.555.182,10</b>
		<b>CASSA</b>	<b>7.555.182,10</b>	<b>0,00</b>	<b>7.555.182,10</b>
2.02.002	Assegnazioni Unione Europea per Formazione Professionale e Obiettivo 3 2000/2006 C.d.r. 4.07 - RAGIONERIA	Residui	31.538.913,87	14.484.795,00	46.023.708,87
		Competenza	14.774.490,00	0,00	14.774.490,00
		Reiscrizione	0,00	0,00	0,00
		<b>TOTALE</b>	<b>46.313.403,87</b>	<b>14.484.795,00</b>	<b>60.798.198,87</b>
		<b>CASSA</b>	<b>34.763.016,87</b>	<b>0,00</b>	<b>34.763.016,87</b>
2.02.003	Altre assegnazioni correnti dalla Unione Europea C.d.r. 4.07 - RAGIONERIA	Residui	704.903,18	0,00	704.903,18
		Competenza	43.985,82	0,00	43.985,82
		Reiscrizione	0,00	0,00	0,00
		<b>TOTALE</b>	<b>748.889,00</b>	<b>0,00</b>	<b>748.889,00</b>
		<b>CASSA</b>	<b>748.889,00</b>	<b>0,00</b>	<b>748.889,00</b>



TITOLO II - ENTRATE DERIVANTI DA CONTRIBUTI E TRASFERIMENTI DI PARTE CORRENTE DELL'UNIONE EUROPEA, DELLO STATO E DI ALTRI SOGGETTI-

U.P.B. Capitolo Voce	Descrizione		Previsioni	Variazioni	Assestato
	<b>Categoria economica 2.03</b>				
	<b>ALTRI TRASFERIMENTI CORRENTI</b>				
		Residui	37.912.312,70	750.725,80-	37.161.586,90
		Competenza	108.645.871,87	0,00	108.645.871,87
		Reiscrizione	0,00	0,00	0,00
		<b>TOTALE</b>	<b>146.558.184,57</b>	<b>750.725,80-</b>	<b>145.807.458,77</b>
		<b>CASSA</b>	<b>100.025.461,55</b>	<b>45.198.785,01</b>	<b>145.224.246,56</b>
2.03.001	Trasferimenti correnti da altri soggetti C.d.r. 4.07 - RAGIONERIA	Residui	49.622,81	10.329,14-	39.293,67
		Competenza	167.619,01	0,00	167.619,01
		Reiscrizione	0,00	0,00	0,00
		<b>TOTALE</b>	<b>217.241,82</b>	<b>10.329,14-</b>	<b>206.912,68</b>
		<b>CASSA</b>	<b>174.586,70</b>	<b>10.329,14-</b>	<b>164.257,56</b>
2.03.002	Risorse per l'esercizio delle funzioni trasferite C.d.r. 4.07 - RAGIONERIA	Residui	29.439.277,89	740.396,69-	28.698.881,20
		Competenza	74.069.477,17	0,00	74.069.477,17
		Reiscrizione	0,00	0,00	0,00
		<b>TOTALE</b>	<b>103.508.755,06</b>	<b>740.396,69-</b>	<b>102.768.358,37</b>
		<b>CASSA</b>	<b>67.446.984,43</b>	<b>34.780.816,88</b>	<b>102.227.801,31</b>
2.03.003	Risorse per l'esercizio delle funzioni delegate dallo Stato C.d.r. 4.07 - RAGIONERIA	Residui	8.423.412,00	0,03	8.423.412,03
		Competenza	34.408.775,69	0,00	34.408.775,69
		Reiscrizione	0,00	0,00	0,00
		<b>TOTALE</b>	<b>42.832.187,69</b>	<b>0,03</b>	<b>42.832.187,72</b>
		<b>CASSA</b>	<b>32.403.890,42</b>	<b>10.428.297,27</b>	<b>42.832.187,69</b>



**TITOLO II - ENTRATE DERIVANTI DA CONTRIBUTI E TRASFERIMENTI DI PARTE CORRENTE DELL'UNIONE EUROPEA, DELLO STATO E DI ALTRI SOGGETTI-**

U.P.B. Capitolo Voce	Descrizione		Previsioni	Variazioni	Assestato
	<b>Totale Titolo II</b>	<b>Residui</b>	<b>169.530.563,98</b>	<b>51.825.539,66</b>	<b>221.356.103,64</b>
		<b>Competenza</b>	<b>232.710.267,71</b>	<b>4.266.788,20-</b>	<b>228.443.479,51</b>
		<b>Reiscrizione</b>	<b>0,00</b>	<b>0,00</b>	<b>0,00</b>
		<b>TOTALE</b>	<b>402.240.831,69</b>	<b>47.558.751,46</b>	<b>449.799.583,15</b>
		<b>CASSA</b>	<b>285.130.193,17</b>	<b>40.800.528,64</b>	<b>325.930.721,81</b>



TITOLO III - ENTRATE EXTRATRIBUTARIE

U.P.B. Capitolo Voce	Descrizione		Previsioni	Variazioni	Assestato
	<b>Categoria economica 3.01</b>				
	<b>PROVENTI DI SERVIZI E RENDITE PATRIMONIALI</b>	<b>Residui</b>	<b>11.245.304,76</b>	<b>2.062.452,06</b>	<b>13.307.756,82</b>
		Competenza	3.241.000,00	0,00	3.241.000,00
		Reiscrizione	0,00	0,00	0,00
		<b>TOTALE</b>	<b>14.486.304,76</b>	<b>2.062.452,06</b>	<b>16.548.756,82</b>
		CASSA	2.335.668,30	0,00	2.335.668,30
3.01.001	Interessi attivi ed altri proventi finanziari C.d.r. 4.07 - RAGIONERIA	Residui	295.733,72	6.934,30	302.668,02
		Competenza	1.291.000,00	0,00	1.291.000,00
		Reiscrizione	0,00	0,00	0,00
		<b>TOTALE</b>	<b>1.586.733,72</b>	<b>6.934,30</b>	<b>1.593.668,02</b>
		CASSA	903.700,00	0,00	903.700,00
3.01.002	Canoni e fitti attivi C.d.r. 4.07 - RAGIONERIA	Residui	290.801,67	5.558,46-	285.243,21
		Competenza	209.000,00	0,00	209.000,00
		Reiscrizione	0,00	0,00	0,00
		<b>TOTALE</b>	<b>499.801,67</b>	<b>5.558,46-</b>	<b>494.243,21</b>
		CASSA	260.938,30	0,00	260.938,30
3.01.003	Vendita beni e servizi C.d.r. 4.07 - RAGIONERIA	Residui	138.625,24	56.071,76	194.697,00
		Competenza	864.000,00	0,00	864.000,00
		Reiscrizione	0,00	0,00	0,00
		<b>TOTALE</b>	<b>1.002.625,24</b>	<b>56.071,76</b>	<b>1.058.697,00</b>
		CASSA	557.130,00	0,00	557.130,00




**TITOLO III - ENTRATE EXTRATRIBUTARIE**

U.P.B. Capitolo Voce	Descrizione		Previsioni	Variazioni	Assestato
3.01.004	Altri introiti C.d.r. 4.07 - RAGIONERIA	Residui	10.520.144,13	2.005.004,46	12.525.148,59
		Competenza	877.000,00	0,00	877.000,00
		Reiscrizione	0,00	0,00	0,00
		<b>TOTALE</b>	<b>11.397.144,13</b>	<b>2.005.004,46</b>	<b>13.402.148,59</b>
		CASSA	613.900,00	0,00	613.900,00
Categoria economica 3.02 RECUPERI E RIMBORSI					
3.02.001	Recuperi dallo Stato e altri enti pubblici C.d.r. 4.07 - RAGIONERIA	Residui	1.538.291,19	376.295,63	1.914.586,82
		Competenza	3.864.236,00	62.333,07	3.926.569,07
		Reiscrizione	0,00	0,00	0,00
		<b>TOTALE</b>	<b>5.402.527,19</b>	<b>438.628,70</b>	<b>5.841.155,89</b>
		CASSA	3.330.757,98	62.333,07	3.393.091,05
3.02.002	Altri recuperi C.d.r. 4.07 - RAGIONERIA	Residui	40.480,82	103.592,02	144.072,84
		Competenza	699.355,00	62.333,07	761.688,07
		Reiscrizione	0,00	0,00	0,00
		<b>TOTALE</b>	<b>739.835,82</b>	<b>165.925,09</b>	<b>905.760,91</b>
		CASSA	536.019,00	62.333,07	598.352,07




**TITOLO III - ENTRATE EXTRATRIBUTARIE**

U.F.B. Capitolo Voce	Descrizione		Previsioni	Variazioni	Assestato	
3.02.003	Partite compensative C.d.f. 4.07 - RAGIONERIA	Residui	875.893,64	12.653,16	888.546,80	
		Competenza	490.633,00	0,00	490.633,00	
		Reiscrizione	0,00	0,00	0,00	
		<b>TOTALE</b>	<b>1.366.526,64</b>	<b>12.653,16</b>	<b>1.379.179,80</b>	
		<b>CASSA</b>	<b>343.444,00</b>	<b>0,00</b>	<b>343.444,00</b>	
		<b>Totale Titolo III</b>				
		Residui	12.783.595,95	2.438.747,69	15.222.343,64	
	Competenza	7.105.236,00	62.333,07	7.167.569,07		
	Reiscrizione	0,00	0,00	0,00		
	<b>TOTALE</b>	<b>19.888.831,95</b>	<b>2.501.080,76</b>	<b>22.389.912,71</b>		
<b>CASSA</b>	<b>5.666.426,28</b>	<b>62.333,07</b>	<b>5.728.759,35</b>			



TITOLO IV - ENTRATE DERIVANTI DA ALIENAZIONI, DA RISCOSSIONI DI CREDITI E DA TRASFERIMENTI IN CONTO CAPITALE-

U.P.B. Capitolo Voce	Descrizione		Previsioni	Variazioni	Assestato
	<i>Categoria economica 2.01</i>				
	<b>TRASFERIMENTI CORRENTI DALLO STATO</b>	<b>Residui</b>	0,00	0,00	0,00
		<b>Competenza</b>	0,00	0,00	0,00
		<b>Reiscrizione</b>	0,00	0,00	0,00
		<b>TOTALE</b>	0,00	0,00	0,00
		<b>CASSA</b>	0,00	0,00	0,00
2.01.006	Assegnazioni correnti dallo Stato per interventi di Protezione Civile C.d.r. 4.07 - RAGIONERIA	<b>Residui</b>	0,00	0,00	0,00
		<b>Competenza</b>	0,00	0,00	0,00
		<b>Reiscrizione</b>	0,00	0,00	0,00
		<b>TOTALE</b>	0,00	0,00	0,00
		<b>CASSA</b>	0,00	0,00	0,00
	<i>Categoria economica 4.01</i>				
	<b>ALIENAZIONE BENI</b>	<b>Residui</b>	469.288,19	735,45	470.023,64
		<b>Competenza</b>	3.873.400,00	0,00	3.873.400,00
		<b>Reiscrizione</b>	0,00	0,00	0,00
		<b>TOTALE</b>	4.342.688,19	735,45	4.343.423,64
		<b>CASSA</b>	4.340.601,71	0,00	4.340.601,71
4.01.001	Vendita beni immobili C.d.r. 4.07 - RAGIONERIA	<b>Residui</b>	469.288,19	735,45	470.023,64
		<b>Competenza</b>	3.873.400,00	0,00	3.873.400,00
		<b>Reiscrizione</b>	0,00	0,00	0,00
		<b>TOTALE</b>	4.342.688,19	735,45	4.343.423,64
		<b>CASSA</b>	4.340.601,71	0,00	4.340.601,71



TITOLO IV - ENTRATE DERIVANTI DA ALIENAZIONI, DA RISCOSSIONI DI CREDITI E DA TRASFERIMENTI IN CONTO CAPITALE-

U.P.B. Capitolo Voce	Descrizione		Previsioni	Variazioni	Assestato
	<i>Categoria economica 4.02</i>				
	<b>RISCOSSIONE DI CREDITI</b>	<b>Residui</b>	<b>419.715,65</b>	<b>0,00</b>	<b>419.715,65</b>
		<b>Competenza</b>	<b>0,00</b>	<b>0,00</b>	<b>0,00</b>
		<b>Reiscrizione</b>	<b>0,00</b>	<b>0,00</b>	<b>0,00</b>
		<b>TOTALE</b>	<b>419.715,65</b>	<b>0,00</b>	<b>419.715,65</b>
		<b>CASSA</b>	<b>0,00</b>	<b>0,00</b>	<b>0,00</b>
4.02.001	<b>Introiti diversi</b>	<b>Residui</b>	<b>419.715,65</b>	<b>0,00</b>	<b>419.715,65</b>
	<i>C.d.r. 4.07 - RAGIONERIA</i>	<b>Competenza</b>	<b>0,00</b>	<b>0,00</b>	<b>0,00</b>
		<b>Reiscrizione</b>	<b>0,00</b>	<b>0,00</b>	<b>0,00</b>
		<b>TOTALE</b>	<b>419.715,65</b>	<b>0,00</b>	<b>419.715,65</b>
		<b>CASSA</b>	<b>0,00</b>	<b>0,00</b>	<b>0,00</b>
4.02.002	<b>Crediti derivanti dalla gestione liquidatoria dell'Azienda di Promozione Turistica.</b>	<b>Residui</b>	<b>0,00</b>	<b>0,00</b>	<b>0,00</b>
	<i>C.d.r. 6.03 - TURISMO</i>	<b>Competenza</b>	<b>0,00</b>	<b>0,00</b>	<b>0,00</b>
		<b>Reiscrizione</b>	<b>0,00</b>	<b>0,00</b>	<b>0,00</b>
		<b>TOTALE</b>	<b>0,00</b>	<b>0,00</b>	<b>0,00</b>
		<b>CASSA</b>	<b>0,00</b>	<b>0,00</b>	<b>0,00</b>
4.02.003	<b>Crediti derivanti dalla gestione liquidatoria dell'Ente di Sviluppo Agricolo in Umbria</b>	<b>Residui</b>	<b>0,00</b>	<b>0,00</b>	<b>0,00</b>
	<i>C.d.r. 5.03 - CREDITO AGRARIO, CONTR. ESTER., GARANZ. PROD</i>	<b>Competenza</b>	<b>0,00</b>	<b>0,00</b>	<b>0,00</b>
		<b>Reiscrizione</b>	<b>0,00</b>	<b>0,00</b>	<b>0,00</b>
		<b>TOTALE</b>	<b>0,00</b>	<b>0,00</b>	<b>0,00</b>
		<b>CASSA</b>	<b>0,00</b>	<b>0,00</b>	<b>0,00</b>



TITOLO IV - ENTRATE DERIVANTI DA ALIENAZIONI, DA RISCOSSIONI DI CREDITI E DA TRASFERIMENTI IN CONTO CAPITALE-

U.P.B. Capitolo Voce	Descrizione		Previsioni	Variazioni	Assestato
	<i>Categoria economica 4.03</i>				
	<b>TRASFERIMENTI IN CONTO CAPITALE DALLO STATO</b>				
		Residui	384.122.760,34	63.848.132,79	447.970.893,13
		Competenza	105.093.544,92	0,00	105.093.544,92
		Reiscrizione	0,00	0,00	0,00
		<b>TOTALE</b>	<b>489.216.305,26</b>	<b>63.848.132,79</b>	<b>553.064.438,05</b>
		<b>CASSA</b>	<b>361.257.267,75</b>	<b>43.791.052,40</b>	<b>405.048.320,15</b>
4.03.001	Trasferimenti in conto capitale dallo Stato per Protezione Civile C.d.r. 4.07 - RAGIONERIA	Residui	48.722.982,55	4.131.655,19	52.854.637,74
		Competenza	464.811,21	0,00	464.811,21
		Reiscrizione	0,00	0,00	0,00
		<b>TOTALE</b>	<b>49.187.793,76</b>	<b>4.131.655,19</b>	<b>53.319.448,95</b>
		<b>CASSA</b>	<b>34.187.793,76</b>	<b>0,00</b>	<b>34.187.793,76</b>
4.03.002	Trasferimenti in conto capitale dallo Stato per iniziative comunitarie C.d.r. 4.07 - RAGIONERIA	Residui	3.291.007,75	94.419,57-	3.196.588,18
		Competenza	3.240.846,67	0,00	3.240.846,67
		Reiscrizione	0,00	0,00	0,00
		<b>TOTALE</b>	<b>6.531.854,42</b>	<b>94.419,57-</b>	<b>6.437.434,85</b>
		<b>CASSA</b>	<b>6.531.854,42</b>	<b>94.419,57-</b>	<b>6.437.434,85</b>
4.03.003	Trasferimenti in conto capitale dallo Stato per Opere Pubbliche C.d.r. 4.07 - RAGIONERIA	Residui	23.713.663,20	0,01	23.713.663,21
		Competenza	2.462.423,27	0,00	2.462.423,27
		Reiscrizione	0,00	0,00	0,00
		<b>TOTALE</b>	<b>26.176.086,47</b>	<b>0,01</b>	<b>26.176.086,48</b>
		<b>CASSA</b>	<b>16.176.086,48</b>	<b>0,00</b>	<b>16.176.086,48</b>




**TITOLO IV - ENTRATE DERIVANTI DA ALIENAZIONI, DA RISCOSSIONI DI CREDITI E DA TRASFERIMENTI IN CONTO CAPITALE-**

U.P.B. Capitolo Voce	Descrizione		Previsioni	Variazioni	Assestato
4.03.004	Trasferimenti in conto capitale dallo Stato per Agricoltura e Foreste C.d.r. 4.07 - RAGIONERIA	Residui	10.689.391,91	265.319,69	10.954.711,60
		Competenza	10.196.113,08	0,00	10.196.113,08
		Reiscrizione	0,00	0,00	0,00
		TOTALE	20.885.504,99	265.319,69	21.150.824,68
		CASSA	20.534.979,63	333.527,87-	20.201.451,76
4.03.005	Trasferimenti in conto capitale dallo Stato per investimenti Sanità C.d.r. 4.07 - RAGIONERIA	Residui	101.340.226,73	0,02	101.340.226,75
		Competenza	107.869,07	0,00	107.869,07
		Reiscrizione	0,00	0,00	0,00
		TOTALE	101.448.095,80	0,02	101.448.095,82
		CASSA	61.448.095,41	0,00	61.448.095,41
4.03.006	Trasferimenti in conto capitale dallo Stato per Edilizia e Ambiente C.d.r. 4.07 - RAGIONERIA	Residui	56.372.125,72	5.412.329,86	61.784.455,58
		Competenza	38.388.042,20	0,00	38.388.042,20
		Reiscrizione	0,00	0,00	0,00
		TOTALE	94.760.167,92	5.412.329,86	100.172.497,78
		CASSA	84.760.167,91	9.834.595,36	94.594.763,27
4.03.007	Trasferimenti in conto capitale dallo Stato per Industria, Commercio e Artigianato C.d.r. 4.07 - RAGIONERIA	Residui	1.479.390,79	6.651.692,17	8.131.082,96
		Competenza	11.159.205,38	0,00	11.159.205,38
		Reiscrizione	0,00	0,00	0,00
		TOTALE	12.638.596,17	6.651.692,17	19.290.288,34
		CASSA	9.524.834,79	0,00	9.524.834,79




TITOLO IV - ENTRATE DERIVANTI DA ALIENAZIONI, DA RISCOSSIONI DI CREDITI E DA TRASFERIMENTI IN CONTO CAPITALE-

U.P.B. Capitolo Voce	Descrizione		Previsioni	Variazioni	Assestato
4.03.008	Trasferimenti in conto capitale dallo Stato per Programmi Comunitari C.d.r. 4.07 - RAGIONERIA	Residui	104.935.131,23	528.759,13	105.463.890,36
		Competenza	199.580,00	0,00	199.580,00
		Reiscrizione	0,00	0,00	0,00
		TOTALE	105.134.711,23	528.759,13	105.663.470,36
		CASSA	90.134.711,23	110.345,89-	90.024.365,34
4.03.009	Trasferimenti in conto capitale dallo Stato per interventi nel campo del Turismo C.d.r. 4.07 - RAGIONERIA	Residui	0,00	0,00	0,00
		Competenza	0,00	0,00	0,00
		Reiscrizione	0,00	0,00	0,00
		TOTALE	0,00	0,00	0,00
		CASSA	0,00	0,00	0,00
4.03.010	Trasferimenti in conto capitale dallo Stato per Fondo Occupazione ed Investimenti (FIO) C.d.r. 4.07 - RAGIONERIA	Residui	158.423,88	0,00	158.423,88
		Competenza	0,00	0,00	0,00
		Reiscrizione	0,00	0,00	0,00
		TOTALE	158.423,88	0,00	158.423,88
		CASSA	158.423,88	0,00	158.423,88
4.03.011	Trasferimenti in conto capitale dallo Stato per Viabilità e Trasporti C.d.r. 4.07 - RAGIONERIA	Residui	0,00	113.611,74	113.611,74
		Competenza	44.131,24	0,00	44.131,24
		Reiscrizione	0,00	0,00	0,00
		TOTALE	44.131,24	113.611,74	157.742,98
		CASSA	44.131,24	0,00	44.131,24



**TITOLO IV - ENTRATE DERIVANTI DA ALIENAZIONI, DA RISCOSSIONI DI CREDITI E DA TRASFERIMENTI IN CONTO CAPITALE-**

U.P.B. Capitolo Voce	Descrizione		Previsioni	Variazioni	Assestato
4.03.012	Altri trasferimenti in conto capitale dallo Stato C.d.r. 4.07 - RAGIONERIA	Residui	665.041,55	0,00	665.041,55
		Competenza	0,00	0,00	0,00
		Reiscrizione	0,00	0,00	0,00
		TOTALE	665.041,55	0,00	665.041,55
		CASSA	665.041,55	0,00	665.041,55
4.03.013	Trasferimenti per intesa istituzionale di programma C.d.r. 4.07 - RAGIONERIA	Residui	258.228,45	18.592.448,36	18.850.676,81
		Competenza	0,00	0,00	0,00
		Reiscrizione	0,00	0,00	0,00
		TOTALE	258.228,45	18.592.448,36	18.850.676,81
		CASSA	258.228,45	0,01-	258.228,44
4.03.014	Risorse per investimenti nell'esercizio di funzioni delegate dallo Stato C.d.r. 4.07 - RAGIONERIA	Residui	32.497.146,58	0,00	32.497.146,58
		Competenza	6.658.678,80	0,00	6.658.678,80
		Reiscrizione	0,00	0,00	0,00
		TOTALE	39.155.825,38	0,00	39.155.825,38
		CASSA	4.661.075,00	34.494.750,38	39.155.825,38
4.03.015	Trasferimenti in c/capitale dallo stato per formazione professionale C.d.r. 4.07 - RAGIONERIA	Residui	0,00	3.054.219,19	3.054.219,19
		Competenza	0,00	0,00	0,00
		Reiscrizione	0,00	0,00	0,00
		TOTALE	0,00	3.054.219,19	3.054.219,19
		CASSA	0,00	0,00	0,00




TITOLO IV - ENTRATE DERIVANTI DA ALIENAZIONI, DA RISCOSSIONI DI CREDITI E DA TRASFERIMENTI IN CONTO CAPITALE-

U.F.B. Capitolo Voce	Descrizione		Previsioni	Variazioni	Assestato
4.03.016	Trasferimenti in c/capitale dallo stato per ob 2 2000/2006 C.d.r. 4.07 - RAGIONERIA	Residui	0,00	25.192.517,00	25.192.517,00
		Competenza	30.071.844,00	0,00	30.071.844,00
		Reiscrizione	0,00	0,00	0,00
		TOTALE	30.071.844,00	25.192.517,00	55.264.361,00
		CASSA	30.071.844,00	0,00	30.071.844,00
4.03.017	Trasferimenti in c/capitale dallo Stato per il programma regionale di azioni innovative FESR 2002/2003	Residui	0,00	0,00	0,00
		Competenza	2.100.000,00	0,00	2.100.000,00
		Reiscrizione	0,00	0,00	0,00
		TOTALE	2.100.000,00	0,00	2.100.000,00
		CASSA	2.100.000,00	0,00	2.100.000,00
	<b>Categoria economica 4.04</b>				
	<b>TRASFERIMENTI IN CONTO CAPITALE DALL'UNIONE</b>				
	<b>EUROPEA</b>	Residui	103.417.538,64	20.701.014,80	124.118.553,44
		Competenza	35.926.684,97	0,00	35.926.684,97
		Reiscrizione	0,00	0,00	0,00
		TOTALE	139.344.223,61	20.701.014,80	160.045.238,41
		CASSA	136.371.644,60	6.093.090,85	142.464.735,45
4.04.001	Trasferimenti in conto capitale dall'Unione Europea per iniziative comunitarie C.d.r. 4.07 - RAGIONERIA	Residui	4.787.501,95	0,00	4.787.501,95
		Competenza	4.629.780,97	0,00	4.629.780,97
		Reiscrizione	0,00	0,00	0,00
		TOTALE	9.417.282,92	0,00	9.417.282,92
		CASSA	9.417.282,92	0,00	9.417.282,92




TITOLO IV - ENTRATE DERIVANTI DA ALIENAZIONI, DA RISCOSSIONI DI CREDITI E DA TRASFERIMENTI IN CONTO CAPITALE-

U.P.B. Capitolo Voce	Descrizione		Previsioni	Variazioni	Assestato
4.04.002	Trasferimenti in conto capitale dall' Unione Europea per programmi comunitari C.d.r. 4.07 - RAGIONERIA	Residui	94.114.097,07	790.029,00	94.904.126,07
		Competenza	177.180,00	0,00	177.180,00
		Reiscrizione	0,00	0,00	0,00
		TOTALE	94.291.277,07	790.029,00	95.081.306,07
		CASSA	91.318.698,06	0,00	91.318.698,06
4.04.003	Trasferimenti in conto capitale dall' Unione Europea per PIM C.d.r. 4.07 - RAGIONERIA	Residui	0,00	0,00	0,00
		Competenza	0,00	0,00	0,00
		Reiscrizione	0,00	0,00	0,00
		TOTALE	0,00	0,00	0,00
		CASSA	0,00	0,00	0,00
4.04.004	Altri trasferimenti in conto capitale dall' Unione Europea C.d.r. 4.07 - RAGIONERIA	Residui	4.515.939,62	3.470.177,20-	1.045.762,42
		Competenza	161.574,00	0,00	161.574,00
		Reiscrizione	0,00	0,00	0,00
		TOTALE	4.677.513,62	3.470.177,20-	1.207.336,42
		CASSA	4.677.513,62	3.470.177,20-	1.207.336,42
4.04.005	Trasferimenti in c/capitale dall'UE per ob.2 2000/2006 C.d.r. 4.07 - RAGIONERIA	Residui	0,00	23.381.163,00	23.381.163,00
		Competenza	27.958.150,00	0,00	27.958.150,00
		Reiscrizione	0,00	0,00	0,00
		TOTALE	27.958.150,00	23.381.163,00	51.339.313,00
		CASSA	27.958.150,00	9.563.268,05	37.521.418,05



TITOLO IV - ENTRATE DERIVANTI DA ALIENAZIONI, DA RISCOSSIONI DI CREDITI E DA TRASFERIMENTI IN CONTO CAPITALE-

U.F.B. Capitolo Voce	Descrizione		Previsioni	Variazioni	Assestato
4.04.006	Trasferimenti in c/capitale dal FESR per il programma regionale di azioni innovative FESR 2002/2003	Residui	0,00	0,00	0,00
		Competenza	3.000.000,00	0,00	3.000.000,00
		Reiscrizione	0,00	0,00	0,00
		TOTALE	3.000.000,00	0,00	3.000.000,00
		CASSA	3.000.000,00	0,00	3.000.000,00
	Categoria economica 4.05				
	ALTRI TRASFERIMENTI IN CONTO CAPITALE	Residui	1.220.872,89	0,01	1.220.872,90
		Competenza	1.678.987,58	0,00	1.678.987,58
		Reiscrizione	0,00	0,00	0,00
		TOTALE	2.899.860,47	0,01	2.899.860,48
		CASSA	2.580.490,47	0,00	2.580.490,47
4.05.001	Trasferimenti in conto capitale per Sanità C.d.r. 4.07 - RAGIONERIA	Residui	851.637,42	0,00	851.637,42
		Competenza	646.087,58	0,00	646.087,58
		Reiscrizione	0,00	0,00	0,00
		TOTALE	1.497.725,00	0,00	1.497.725,00
		CASSA	1.497.725,00	0,00	1.497.725,00
4.05.002	Altri trasferimenti in conto capitale C.d.r. 4.07 - RAGIONERIA	Residui	369.235,47	0,01	369.235,48
		Competenza	1.032.900,00	0,00	1.032.900,00
		Reiscrizione	0,00	0,00	0,00
		TOTALE	1.402.135,47	0,01	1.402.135,48
		CASSA	1.082.765,47	0,00	1.082.765,47




**TITOLO IV - ENTRATE DERIVANTI DA ALIENAZIONI, DA RISCOSSIONI DI CREDITI E DA TRASFERIMENTI IN CONTO CAPITALE-**

U.P.B. Capitolo Voce	Descrizione		Previsioni	Variazioni	Assestato
	<b>Totale Titolo IV</b>	<b>Residui</b>	<b>489.650.175,71</b>	<b>84.549.883,05</b>	<b>574.200.058,76</b>
		<b>Competenza</b>	<b>146.572.617,47</b>	<b>0,00</b>	<b>146.572.617,47</b>
		<b>Reiscrizione</b>	<b>0,00</b>	<b>0,00</b>	<b>0,00</b>
		<b>TOTALE</b>	<b>636.222.793,18</b>	<b>84.549.883,05</b>	<b>720.772.676,23</b>
		<b>CASSA</b>	<b>504.550.004,53</b>	<b>49.884.143,25</b>	<b>554.434.147,78</b>



**TITOLO V - ENTRATE DERIVANTI DA MUTUI, PRESTITI O ALTRE OPERAZIONI CREDITIZIE-**

U.P.B. Capitolo Voce	Descrizione		Previsioni	Variazioni	Assestato
	<i>Categoria economica 5.01</i>				
	<b>MUTUI E PRESTITI</b>				
		Residui	2.856.461,40	409.463,81	3.265.925,21
		Competenza	133.088.289,66	8.710.577,86-	124.377.711,80
		Reiscrizione	0,00	0,00	0,00
		<b>TOTALE</b>	<b>135.944.751,06</b>	<b>8.301.114,05-</b>	<b>127.643.637,01</b>
		CASSA	135.944.751,06	8.953.225,20-	126.991.525,86
5.01.001	Mutui e prestiti per bilancio regionale C.d.r. 4.07 - RAGIONERIA	Residui	0,00	0,00	0,00
		Competenza	104.126.570,01	8.710.577,86-	95.415.992,15
		Reiscrizione	0,00	0,00	0,00
		<b>TOTALE</b>	<b>104.126.570,01</b>	<b>8.710.577,86-</b>	<b>95.415.992,15</b>
		CASSA	104.126.570,01	8.710.577,86-	95.415.992,15
5.01.002	Mutui per disavanzi sanità C.d.r. 4.07 - RAGIONERIA	Residui	0,00	0,00	0,00
		Competenza	20.658.275,96	0,00	20.658.275,96
		Reiscrizione	0,00	0,00	0,00
		<b>TOTALE</b>	<b>20.658.275,96</b>	<b>0,00</b>	<b>20.658.275,96</b>
		CASSA	20.658.275,96	0,00	20.658.275,96
5.01.003	Mutui per disavanzi trasporti C.d.r. 4.07 - RAGIONERIA	Residui	0,00	0,00	0,00
		Competenza	0,00	0,00	0,00
		Reiscrizione	0,00	0,00	0,00
		<b>TOTALE</b>	<b>0,00</b>	<b>0,00</b>	<b>0,00</b>
		CASSA	0,00	0,00	0,00



TITOLO V - ENTRATE DERIVANTI DA MUTUI, PRESTITI O ALTRE OPERAZIONI CREDITIZIE-

U.P.B. Capitolo Voce	Descrizione		Previsioni	Variazioni	Assestato
5.01.004	Mutui per investimenti trasporti C.d.r. 4.07 - RAGIONERIA	Residui	1.666.161,02	652.111,15	2.318.272,17
		Competenza	8.303.443,69	0,00	8.303.443,69
		Reiscrizione	0,00	0,00	0,00
		TOTALE	9.969.604,71	652.111,15	10.621.715,86
		CASSA	9.969.604,71	0,00	9.969.604,71
5.01.005	Mutui per altri scopi C.d.r. 4.07 - RAGIONERIA	Residui	1.190.300,38	242.647,34-	947.653,04
		Competenza	0,00	0,00	0,00
		Reiscrizione	0,00	0,00	0,00
		TOTALE	1.190.300,38	242.647,34-	947.653,04
		CASSA	1.190.300,38	242.647,34-	947.653,04
	Categoria economica 5.02 ANTICIPAZIONI DI CASSA ED ALTRE OPERAZIONI CREDITIZIE	Residui	0,00	0,00	0,00
		Competenza	32.348.517,44	70.000,00	32.418.517,44
		Reiscrizione	0,00	0,00	0,00
		TOTALE	32.348.517,44	70.000,00	32.418.517,44
		CASSA	32.348.517,44	70.000,00	32.418.517,44
5.02.001	Anticipazioni di cassa e altre operazioni creditizie C.d.r. 4.07 - RAGIONERIA	Residui	0,00	0,00	0,00
		Competenza	20.658.276,00	0,00	20.658.276,00
		Reiscrizione	0,00	0,00	0,00
		TOTALE	20.658.276,00	0,00	20.658.276,00
		CASSA	20.658.276,00	0,00	20.658.276,00




**TITOLO V - ENTRATE DERIVANTI DA MUTUI, PRESTITI O ALTRE OPERAZIONI CREDITIZIE-**

U.P.B. Capitolo Voce	Descrizione		Previsioni	Variazioni	Assestato
5.02.002	Rimborsi da strumenti finanziari derivati C.d.r. 4.07 - RAGIONERIA	Residui	0,00	0,00	0,00
		Competenza	11.690.241,44	70.000,00	11.760.241,44
		Reiscrizione	0,00	0,00	0,00
		<b>TOTALE</b>	<b>11.690.241,44</b>	<b>70.000,00</b>	<b>11.760.241,44</b>
		CASSA	11.690.241,44	70.000,00	11.760.241,44
	<b>Totale Titolo V</b>	Residui	2.856.461,40	409.463,81	3.265.925,21
		Competenza	165.436.807,10	8.640.577,86-	156.796.229,24
		Reiscrizione	0,00	0,00	0,00
		<b>TOTALE</b>	<b>168.293.268,50</b>	<b>8.231.114,05-</b>	<b>160.062.154,45</b>
		CASSA	168.293.268,50	8.883.225,20-	159.410.043,30



TITOLO VI - ENTRATE PER CONTABILITA' SPECIALI-

U.P.B. Capitolo Voce	Descrizione		Previsioni	Variazioni	Assestato
	<b>Categoria economica 6.01</b>				
	<b>PARTITE DI GIRO</b>				
		Residui	11.718.604,27	157.085.371,25	168.803.975,52
		Competenza	1.871.172.850,00	0,00	1.871.172.850,00
		Reiscrizione	0,00	0,00	0,00
		<b>TOTALE</b>	<b>1.882.891.454,27</b>	<b>157.085.371,25</b>	<b>2.039.976.825,52</b>
		CASSA	1.871.172.850,00	0,00	1.871.172.850,00
6.01.001	Ritenute su compensi C.d.r. 4.07 - RAGIONERIA	Residui	8.619.737,61	4.174.861,00-	4.444.876,61
		Competenza	39.767.181,00	0,00	39.767.181,00
		Reiscrizione	0,00	0,00	0,00
		<b>TOTALE</b>	<b>48.386.918,61</b>	<b>4.174.861,00-</b>	<b>44.212.057,61</b>
		CASSA	39.767.181,00	0,00	39.767.181,00
6.01.002	Depositi cauzionali C.d.r. 4.07 - RAGIONERIA	Residui	64.623,84	22.894,31	87.518,15
		Competenza	568.104,00	0,00	568.104,00
		Reiscrizione	0,00	0,00	0,00
		<b>TOTALE</b>	<b>632.727,84</b>	<b>22.894,31</b>	<b>655.622,15</b>
		CASSA	568.104,00	0,00	568.104,00
6.01.003	Conti correnti Tesoreria centrale e Provinciale C.d.r. 4.07 - RAGIONERIA	Residui	0,00	161.338.276,23	161.338.276,23
		Competenza	1.161.622.347,00	0,00	1.161.622.347,00
		Reiscrizione	0,00	0,00	0,00
		<b>TOTALE</b>	<b>1.161.622.347,00</b>	<b>161.338.276,23</b>	<b>1.322.960.623,23</b>
		CASSA	1.161.622.347,00	0,00	1.161.622.347,00



**TITOLO VI - ENTRATE PER CONTABILITA' SPECIALI-**

U.P.B. Capitolo Voce	Descrizione		Previsioni	Variazioni	Assestato
6.01.004	Altre partite di giro C.d.r. 4.07 - RAGIONERIA	Residui	3.034.242,82	100.938,29-	2.933.304,53
		Competenza	669.215.218,00	0,00	669.215.218,00
		Reiscrizione	0,00	0,00	0,00
		<b>TOTALE</b>	<b>672.249.460,82</b>	<b>100.938,29-</b>	<b>672.148.522,53</b>
		<b>CASSA</b>	<b>669.215.218,00</b>	<b>0,00</b>	<b>669.215.218,00</b>
	<b>Totale Titolo VI</b>				
		Residui	11.718.604,27	157.085.371,25	168.803.975,52
		Competenza	1.871.172.850,00	0,00	1.871.172.850,00
		Reiscrizione	0,00	0,00	0,00
		<b>TOTALE</b>	<b>1.882.891.454,27</b>	<b>157.085.371,25</b>	<b>2.039.976.825,52</b>
		<b>CASSA</b>	<b>1.871.172.850,00</b>	<b>0,00</b>	<b>1.871.172.850,00</b>
	<b>TOTALE GENERALE</b>				
		<b>RESIDUI</b>	<b>1.272.702.895,29</b>	<b>296.417.448,61</b>	<b>1.569.120.343,90</b>
		<b>COMPETENZA</b>	<b>3.750.308.472,28</b>	<b>12.845.032,99-</b>	<b>3.737.463.439,29</b>
		<b>REISCRIZIONI</b>	<b>591.641.273,14</b>	<b>88.514.501,24</b>	<b>680.155.774,38</b>
		<b>TOTALI</b>	<b>5.614.652.640,71</b>	<b>372.086.916,86</b>	<b>5.986.739.557,57</b>
		<b>CASSA</b>	<b>4.589.055.126,85</b>	<b>50.536.767,27</b>	<b>4.639.591.894,12</b>






**TABELLA B)**

**Assestamento della spesa**

FUNZIONE OBIETTIVO 00 - Parte speciale

U.P.B. Capitolo Voce	Descrizione		Previsioni	Variazioni	Assestato
	<b>Titolo 0 - Parte Speciale</b>				
		Residui	0,00	0,00	0,00
		Competenza	66.951.070,01	8.710.577,86-	58.240.492,15
		Reiscrizione	0,00	0,00	0,00
		<b>TOTALE</b>	<b>66.951.070,01</b>	<b>8.710.577,86-</b>	<b>58.240.492,15</b>
		CASSA	0,00	0,00	0,00
00.0.001	Disavanzo	Residui	0,00	0,00	0,00
	C.d.r. 4.06 - BILANCIO E CONTROLLO DI GESTIONE	Competenza	0,00	0,00	0,00
		Reiscrizione	0,00	0,00	0,00
		<b>TOTALE</b>	<b>0,00</b>	<b>0,00</b>	<b>0,00</b>
		CASSA	0,00	0,00	0,00
00.0.002	Saldo finanziario	Residui	0,00	0,00	0,00
	C.d.r. 4.06 - BILANCIO E CONTROLLO DI GESTIONE	Competenza	66.951.070,01	8.710.577,86-	58.240.492,15
		Reiscrizione	0,00	0,00	0,00
		<b>TOTALE</b>	<b>66.951.070,01</b>	<b>8.710.577,86-</b>	<b>58.240.492,15</b>
		CASSA	0,00	0,00	0,00
	<b>Totale Funzione obiettivo 00</b>	Residui	0,00	0,00	0,00
		Competenza	66.951.070,01	8.710.577,86-	58.240.492,15
		Reiscrizione	0,00	0,00	0,00
		<b>TOTALE</b>	<b>66.951.070,01</b>	<b>8.710.577,86-</b>	<b>58.240.492,15</b>
		CASSA	0,00	0,00	0,00



FUNZIONE OBIETTIVO 01 - Organi Istituzionali

U.P.B. Capitolo Voce	Descrizione		Previsioni	Variazioni	Assestato
	<b>Titolo I- Spese Correnti</b>	<b>Residui</b>	<b>1.389.275,63</b>	<b>119.906,74-</b>	<b>1.269.368,89</b>
		<b>Competenza</b>	<b>16.852.199,98</b>	<b>339.000,00</b>	<b>17.191.199,98</b>
		<b>Reiscrizione</b>	<b>0,00</b>	<b>0,00</b>	<b>0,00</b>
		<b>TOTALE</b>	<b>18.241.475,61</b>	<b>219.093,26</b>	<b>18.460.568,87</b>
		<b>CASSA</b>	<b>17.612.093,91</b>	<b>332.225,45</b>	<b>17.944.319,36</b>
01.1.001	Spese di rappresentanza Giunta regionale e partecipazione a convegni C.d.r. 2.01 - AFFARI GENERALI DELLA PRESIDENZA	<b>Residui</b>	<b>408.728,22</b>	<b>51.516,64-</b>	<b>357.211,58</b>
		<b>Competenza</b>	<b>532.000,00</b>	<b>36.151,98</b>	<b>568.151,98</b>
		<b>Reiscrizione</b>	<b>0,00</b>	<b>0,00</b>	<b>0,00</b>
		<b>TOTALE</b>	<b>940.728,22</b>	<b>15.364,66-</b>	<b>925.363,56</b>
		<b>CASSA</b>	<b>642.311,00</b>	<b>36.151,98</b>	<b>678.462,98</b>
01.1.002	Consultazioni elettorali C.d.r. 2.01 - AFFARI GENERALI DELLA PRESIDENZA	<b>Residui</b>	<b>457.341,80</b>	<b>0,01-</b>	<b>457.341,79</b>
		<b>Competenza</b>	<b>15.493,00</b>	<b>0,00</b>	<b>15.493,00</b>
		<b>Reiscrizione</b>	<b>0,00</b>	<b>0,00</b>	<b>0,00</b>
		<b>TOTALE</b>	<b>472.834,80</b>	<b>0,01-</b>	<b>472.834,79</b>
		<b>CASSA</b>	<b>469.735,79</b>	<b>0,00</b>	<b>469.735,79</b>
01.1.003	Funzionamento della Giunta regionale C.d.r. 2.01 - AFFARI GENERALI DELLA PRESIDENZA	<b>Residui</b>	<b>207.438,62</b>	<b>0,02</b>	<b>207.438,64</b>
		<b>Competenza</b>	<b>428.659,00</b>	<b>0,00</b>	<b>428.659,00</b>
		<b>Reiscrizione</b>	<b>0,00</b>	<b>0,00</b>	<b>0,00</b>
		<b>TOTALE</b>	<b>636.097,62</b>	<b>0,02</b>	<b>636.097,64</b>
		<b>CASSA</b>	<b>632.030,18</b>	<b>0,00</b>	<b>632.030,18</b>



**FUNZIONE OBIETTIVO 01 - Organi Istituzionali**

U.P.B. Capitolo Voce	Descrizione		Previsioni	Variazioni	Assestato
01.1.004	Funzionamento del Comitato Regionale di Controllo C.d.r. 4.01 - ORGANIZZAZIONE E AMMINISTRAZ. PERSONALE	Residui	165.884,39	68.390,10-	97.494,29
		Competenza	160.101,00	90.000,00-	70.101,00
		Reiscrizione	0,00	0,00	0,00
		TOTALE	325.985,39	158.390,10-	167.595,29
		CASSA	180.101,00	96.774,55-	83.326,45
01.1.005	Funzionamento del Consiglio Regionale C.d.r. 4.07 - RAGIONERIA	Residui	0,00	0,00	0,00
		Competenza	15.586.833,00	429.000,00	16.015.833,00
		Reiscrizione	0,00	0,00	0,00
		TOTALE	15.586.833,00	429.000,00	16.015.833,00
		CASSA	15.566.690,94	429.000,00	15.995.690,94
01.1.006	Spese per l'espletamento del mandato della Giunta regionale C.d.r. 4.01 - ORGANIZZAZIONE E AMMINISTRAZ. PERSONALE	Residui	46.591,22	0,01-	46.591,21
		Competenza	92.962,00	0,00	92.962,00
		Reiscrizione	0,00	0,00	0,00
		TOTALE	139.553,22	0,01-	139.553,21
		CASSA	65.073,00	0,00	65.073,00
01.1.007	Interventi in materia di pace e diritti umani C.d.r. 2.06 - RELAZIONI INTERNAZIONALI	Residui	103.291,38	0,00	103.291,38
		Competenza	36.151,98	36.151,98-	0,00
		Reiscrizione	0,00	0,00	0,00
		TOTALE	139.443,36	36.151,98-	103.291,38
		CASSA	56.152,00	36.151,98-	20.000,02




**FUNZIONE OBIETTIVO 01 - Organi Istituzionali**

U.P.B. Capitolo Voce	Descrizione		Previsioni	Variazioni	Assestato
	<b>Titolo II - Spese di Investimento</b>	<b>Residui</b>	<b>266.004,20</b>	<b>23.785,92-</b>	<b>242.218,28</b>
		<b>Competenza</b>	<b>0,00</b>	<b>0,00</b>	<b>0,00</b>
		<b>Reiscrizione</b>	<b>0,00</b>	<b>0,00</b>	<b>0,00</b>
		<b>TOTALE</b>	<b>266.004,20</b>	<b>23.785,92-</b>	<b>242.218,28</b>
		<b>CASSA</b>	<b>23.785,92</b>	<b>0,00</b>	<b>23.785,92</b>
01.2.001	Cooperazione internazionale allo sviluppo e partenariato internazionale C.d.r. 2.06 - RELAZIONI INTERNAZIONALI	<b>Residui</b>	<b>266.004,20</b>	<b>23.785,92-</b>	<b>242.218,28</b>
		<b>Competenza</b>	<b>0,00</b>	<b>0,00</b>	<b>0,00</b>
		<b>Reiscrizione</b>	<b>0,00</b>	<b>0,00</b>	<b>0,00</b>
		<b>TOTALE</b>	<b>266.004,20</b>	<b>23.785,92-</b>	<b>242.218,28</b>
		<b>CASSA</b>	<b>23.785,92</b>	<b>0,00</b>	<b>23.785,92</b>
	<b>Totale Funzione obiettivo 01</b>	<b>Residui</b>	<b>1.655.279,83</b>	<b>143.692,66-</b>	<b>1.511.587,17</b>
		<b>Competenza</b>	<b>16.852.199,98</b>	<b>339.000,00</b>	<b>17.191.199,98</b>
		<b>Reiscrizione</b>	<b>0,00</b>	<b>0,00</b>	<b>0,00</b>
		<b>TOTALE</b>	<b>18.507.479,81</b>	<b>195.307,34</b>	<b>18.702.787,15</b>
		<b>CASSA</b>	<b>17.635.879,83</b>	<b>332.225,45</b>	<b>17.968.105,28</b>




FUNZIONE OBIETTIVO 02 - Amministrazione generale

U.P.B. Capitolo Voce	Descrizione		Previsioni	Variazioni	Assestato
	<b>Titolo I- Spese Correnti</b>	<b>Residui</b>	<b>29.760.198,75</b>	<b>1.625.417,14-</b>	<b>28.134.781,61</b>
		<b>Competenza</b>	<b>87.233.871,58</b>	<b>989.517,60</b>	<b>88.223.389,18</b>
		<b>Reiscrizione</b>	<b>7.745,00</b>	<b>6.547.696,94</b>	<b>6.555.441,94</b>
		<b>TOTALE</b>	<b>117.001.815,33</b>	<b>5.911.797,40</b>	<b>122.913.612,73</b>
		<b>CASSA</b>	<b>114.208.862,52</b>	<b>4.931.089,95</b>	<b>119.139.952,47</b>
02.1.001	Relazioni istituzionali C.d.r. 4.04 - RIFORME E AFFARI ISTITUZIONALI	Residui	0,00	0,00	0,00
		Competenza	5.036.356,37	80.000,00	5.116.356,37
		Reiscrizione	0,00	0,00	0,00
		TOTALE	5.036.356,37	80.000,00	5.116.356,37
		CASSA	5.033.257,37	80.000,00	5.113.257,37
02.1.002	Oneri figurativi C.d.r. 4.07 - RAGIONERIA	Residui	0,00	0,00	0,00
		Competenza	387.342,00	0,00	387.342,00
		Reiscrizione	0,00	0,00	0,00
		TOTALE	387.342,00	0,00	387.342,00
		CASSA	309.874,00	0,00	309.874,00
02.1.003	Spese per rimborsi, accertamenti e riscossioni C.d.r. 4.07 - RAGIONERIA	Residui	1.007.610,20	724.470,92-	283.139,28
		Competenza	1.014.111,25	0,00	1.014.111,25
		Reiscrizione	0,00	1.906.780,16	1.906.780,16
		TOTALE	2.021.721,45	1.182.309,24	3.204.030,69
		CASSA	2.021.133,25	1.129.985,24	3.151.118,49



FUNZIONE OBIETTIVO 02 - Amministrazione generale

U.P.B. Capitolo Voce	Descrizione		Previsioni	Variazioni	Assestato
02.1.004	Imposte e tasse C.d.r. 4.07 - RAGIONERIA	Residui	112.477,08	9.405,72-	103.071,36
		Competenza	364.493,49	0,00	364.493,49
		Reiscrizione	0,00	0,00	0,00
		TOTALE	476.970,57	9.405,72-	467.564,85
		CASSA	438.236,57	9.405,74-	428.830,83
02.1.005	Gestione delle risorse umane C.d.r. 4.01 - ORGANIZZAZIONE E AMMINISTRAZ. PERSONALE	Residui	22.721.144,36	698.793,90-	22.022.350,46
		Competenza	67.902.976,13	691.327,60	68.594.303,73
		Reiscrizione	0,00	4.616.024,46	4.616.024,46
		TOTALE	90.624.120,49	4.608.558,16	95.232.678,65
		CASSA	88.706.915,20	3.581.612,07	92.288.527,27
02.1.006	Formazione del personale C.d.r. 4.02 - SVILUPPO RISORSA UMANA E QUALITA' LAVORO	Residui	535.817,79	44.694,54-	491.123,25
		Competenza	258.200,00	0,00	258.200,00
		Reiscrizione	0,00	24.892,32	24.892,32
		TOTALE	794.017,79	19.802,22-	774.215,57
		CASSA	527.335,95	17.424,62	544.760,57
02.1.007	Acquisto beni e servizi di funzionamento e manutenzione C.d.r. 4.05 - PROVVEDITORATO, DEMANIO E PATRIMONIO	Residui	2.234.559,13	70.867,51-	2.163.691,62
		Competenza	7.288.138,47	70.000,00	7.358.138,47
		Reiscrizione	0,00	0,00	0,00
		TOTALE	9.522.697,60	867,51-	9.521.830,09
		CASSA	9.067.028,30	42.896,36	9.109.924,66



**FUNZIONE OBIETTIVO 02 - Amministrazione generale**

U.P.B. Capitolo Voce	Descrizione		Previsioni	Variazioni	Assestato
02.1.008	Comunicazioni istituzionali e stampa C.d.r. 2.05 - COMUNICAZIONE ISTITUZIONALE E STAMPA	Residui	501.841,43	7.642,86-	494.198,57
		Competenza	598.196,90	0,00	598.196,90
		Reiscrizione	7.745,00	0,00	7.745,00
		TOTALE	1.107.783,33	7.642,86-	1.100.140,47
		CASSA	1.085.853,35	0,00	1.085.853,35
02.1.009	Spese legali e contenzioso C.d.r. 2.04 - AFFARI DEL CONTENZIOSO	Residui	380.871,49	49.630,18-	331.241,31
		Competenza	464.782,00	180.000,00	644.782,00
		Reiscrizione	0,00	0,00	0,00
		TOTALE	845.653,49	130.369,82	976.023,31
		CASSA	845.653,49	130.369,71	976.023,20
02.1.010	Contributi ad enti ed associazioni C.d.r. 2.01 - AFFARI GENERALI DELLA PRESIDENZA	Residui	359.401,14	17.300,30-	342.100,84
		Competenza	1.491.574,97	31.810,00-	1.459.764,97
		Reiscrizione	0,00	0,00	0,00
		TOTALE	1.850.976,11	49.110,30-	1.801.865,81
		CASSA	1.839.890,04	39.672,23-	1.800.217,81
02.1.011	Gestione del sistema informativo C.d.r. 4.03 - SISTEMA INFORMATIVO E STATISTICO	Residui	1.906.476,13	2.611,21-	1.903.864,92
		Competenza	2.142.700,00	0,00	2.142.700,00
		Reiscrizione	0,00	0,00	0,00
		TOTALE	4.049.176,13	2.611,21-	4.046.564,92
		CASSA	4.048.685,00	2.120,08-	4.046.564,92



U.P.E. Capitolo Voce	Descrizione		Previsioni	Variazioni	Assestato
02.1.012	Spese relative al Bollettino Ufficiale Regione Umbria C.d.r. 2.01 - AFFARI GENERALI DELLA PRESIDENZA	Residui Competenza Reiscrizione TOTALE CASSA	0,00 285.000,00 0,00 285.000,00 285.000,00	0,00 0,00 0,00 0,00 0,00	0,00 285.000,00 0,00 285.000,00 285.000,00
	<b>Titolo II - Spese di Investimento</b>	Residui Competenza Reiscrizione TOTALE CASSA	6.666.414,53 6.333.539,00 4.724.810,58 17.724.764,11 14.509.567,29	934.664,01- 0,00 338.671,15 595.992,86- 394.792,99-	5.731.750,52 6.333.539,00 5.063.481,73 17.128.771,25 14.114.774,30
02.2.001	Interventi su immobili regionali C.d.r. 4.05 - PROVVEDITORATO, DEMANIO E PATRIMONIO	Residui Competenza Reiscrizione TOTALE CASSA	5.168.896,11 3.485.400,00 3.701.205,58 12.355.501,69 9.494.590,06	934.664,01- 516.000,00- 326.576,98- 1.777.240,99- 1.376.466,69-	4.234.232,10 2.969.400,00 3.374.628,60 10.578.260,70 8.118.123,37
02.2.002	Partecipazioni regionali C.d.r. 4.05 - PROVVEDITORATO, DEMANIO E PATRIMONIO	Residui Competenza Reiscrizione TOTALE CASSA	0,00 0,00 0,00 0,00 0,00	0,00 0,00 0,00 0,00 0,00	0,00 0,00 0,00 0,00 0,00



FUNZIONE OBIETTIVO 02 - Amministrazione generale

U.P.B. Capitolo Voce	Descrizione		Previsioni	Variazioni	Assestato
02.2.003	Sostegno emittenti radiotelevisive C.d.r. 2.05 - COMUNICAZIONE ISTITUZIONALE E STAMPA	Residui Competenza Reiscrizione TOTALE CASSA	51.645,69 102.710,00 0,00 154.355,69 107.152,00	0,00 0,00 0,00 0,00 0,00	51.645,69 102.710,00 0,00 154.355,69 107.152,00
02.2.004	Progetti per il rinnovamento del Sistema informativo C.d.r. 4.03 - SISTEMA INFORMATIVO E STATISTICO	Residui Competenza Reiscrizione TOTALE CASSA	1.445.872,73 516.000,00 0,00 1.961.872,73 1.961.872,73	0,00 516.000,00 665.248,13 1.181.248,13 981.673,70	1.445.872,73 1.032.000,00 665.248,13 3.143.120,86 2.943.546,43
02.2.005	Docup ob.2 2000/2006-Misura 1.4-Sviluppo della società dell'informazione (Interventi a favore della P.A.) C.d.r. 4.03 - SISTEMA INFORMATIVO E STATISTICO	Residui Competenza Reiscrizione TOTALE CASSA	0,00 1.203.229,00 1.023.605,00 2.226.834,00 1.919.752,50	0,00 0,00 0,00 0,00 0,00	0,00 1.203.229,00 1.023.605,00 2.226.834,00 1.919.752,50
02.2.006	Programma regionale di azioni innovative FESR 2002/2003-Azione 2.1 C.d.r. 4.03 - SISTEMA INFORMATIVO E STATISTICO	Residui Competenza Reiscrizione TOTALE CASSA	0,00 1.026.200,00 0,00 1.026.200,00 1.026.200,00	0,00 0,00 0,00 0,00 0,00	0,00 1.026.200,00 0,00 1.026.200,00 1.026.200,00



U.P.B. Capitolo Voce	Descrizione		Previsioni	Variazioni	Assestato
	Totale Funzione obiettivo 02	Residui Competenza Reiscrizione TOTALE CASSA	36.426.613,28 93.567.410,58 4.732.555,58 134.726.579,44 128.718.429,81	2.560.081,15- 989.517,60 6.886.368,09 5.315.804,54 4.536.296,96	33.866.532,13 94.556.928,18 11.618.923,67 140.042.383,98 133.254.726,77




**FUNZIONE OBIETTIVO 03 - Politiche abitative e interventi nel settore edilizio**

U.P.B. Capitolo Voce	Descrizione		Previsioni	Variazioni	Assestato
	<b>Titolo I- Spese Correnti</b>	<b>Residui</b>	<b>990.217,39</b>	<b>7.098,65-</b>	<b>983.118,74</b>
		<b>Competenza</b>	<b>562.938,00</b>	<b>0,00</b>	<b>562.938,00</b>
		<b>Reiscrizione</b>	<b>4.727.797,35</b>	<b>161.064,60</b>	<b>4.888.861,95</b>
		<b>TOTALE</b>	<b>6.280.952,74</b>	<b>153.965,95</b>	<b>6.434.918,69</b>
		<b>CASSA</b>	<b>5.097.048,01</b>	<b>112.745,22</b>	<b>5.209.793,23</b>
03.1.001	Spese per la gestione degli eventi sismici antecedenti l'anno 1997 C.d.r. 7.UT2 - COMPLET.RICOSTRUZ.:INTERV. DEI PRIVATI	<b>Residui</b>	<b>502.712,25</b>	<b>7.098,66-</b>	<b>495.613,59</b>
		<b>Competenza</b>	<b>0,00</b>	<b>0,00</b>	<b>0,00</b>
		<b>Reiscrizione</b>	<b>4.687.869,83</b>	<b>161.064,60</b>	<b>4.848.934,43</b>
		<b>TOTALE</b>	<b>5.190.582,08</b>	<b>153.965,94</b>	<b>5.344.548,02</b>
		<b>CASSA</b>	<b>4.231.304,75</b>	<b>112.745,22</b>	<b>4.344.049,97</b>
03.1.002	Studi e ricerche nel settore dell'edilizia residenziale C.d.r. 7.09 - POLITICA PER LA CASA E RIQUALIF.URBANA	<b>Residui</b>	<b>90.866,24</b>	<b>0,01</b>	<b>90.866,25</b>
		<b>Competenza</b>	<b>30.987,00</b>	<b>0,00</b>	<b>30.987,00</b>
		<b>Reiscrizione</b>	<b>13.975,93</b>	<b>0,00</b>	<b>13.975,93</b>
		<b>TOTALE</b>	<b>135.829,17</b>	<b>0,01</b>	<b>135.829,18</b>
		<b>CASSA</b>	<b>61.474,15</b>	<b>0,00</b>	<b>61.474,15</b>
03.1.003	Progetto sperimentale di risparmio energetico per l'edilizia residenziale pubblica C.d.r. 7.10 - CO.PP.E INFRASTR.TECNOLOG.PROGRAMMAZ.	<b>Residui</b>	<b>0,00</b>	<b>0,00</b>	<b>0,00</b>
		<b>Competenza</b>	<b>0,00</b>	<b>0,00</b>	<b>0,00</b>
		<b>Reiscrizione</b>	<b>25.951,59</b>	<b>0,00</b>	<b>25.951,59</b>
		<b>TOTALE</b>	<b>25.951,59</b>	<b>0,00</b>	<b>25.951,59</b>
		<b>CASSA</b>	<b>18.166,11</b>	<b>0,00</b>	<b>18.166,11</b>



FUNZIONE OBIETTIVO 03 - Politiche abitative e interventi nel settore edilizio

U.P.B. Capitolo Voce	Descrizione		Previsioni	Variazioni	Assestato
03.1.004	Funzioni delegate alle Province in materia di costruzioni in zone sismiche <i>C.d.r. 7.10 - OO.PP.E INFRASTR. TECNOLOG. PROGRAMMAZ.</i>	Residui	396.638,90	0,00	396.638,90
		Competenza	531.951,00	0,00	531.951,00
		Reiscrizione	0,00	0,00	0,00
		TOTALE	928.589,90	0,00	928.589,90
		CASSA	786.103,00	0,00	786.103,00
	Titolo II - Spese di Investimento	Residui	83.046.164,37	42.022.440,27-	41.023.724,10
		Competenza	34.350.447,71	0,00	34.350.447,71
		Reiscrizione	94.223.010,41	813.521,22	95.036.531,63
		TOTALE	211.619.622,49	41.208.919,05-	170.410.703,44
		CASSA	145.659.308,94	591.746,80	146.251.055,74
03.2.001	Attività di pronto intervento e soccorso a seguito di eventi calamitosi antecedenti l'anno 1997 <i>C.d.r. 7.UT2 - COMPLET.RICOSTRUZ.:INTERV. DEI PRIVATI</i>	Residui	0,00	0,00	0,00
		Competenza	0,00	0,00	0,00
		Reiscrizione	373.676,35	0,00	373.676,35
		TOTALE	373.676,35	0,00	373.676,35
		CASSA	261.573,45	0,00	261.573,45
03.2.002	Attività di ricostruzione a seguito di eventi calamitosi antecedenti l'anno 1997 <i>C.d.r. 7.UT2 - COMPLET.RICOSTRUZ.:INTERV. DEI PRIVATI</i>	Residui	1.214.238,39	4.406,01-	1.209.832,38
		Competenza	0,00	0,00	0,00
		Reiscrizione	33.356.906,45	811.735,27	34.168.641,72
		TOTALE	34.571.144,84	807.329,26	35.378.474,10
		CASSA	24.176.355,43	568.214,70	24.744.570,13




FUNZIONE OBIETTIVO 03 - Politiche abitative e interventi nel settore edilizio

U.P.B. Capitolo Voce	Descrizione		Previsioni	Variazioni	Assestato
03.2.003	Utilizzo di liberalità a favore delle zone danneggiate da eventi calamitosi dell'anno 1997 e successivi <i>C.d.r. 7.UT4 - COMPL. RICOSTR.:GEST. FINANZ. INTERVENTI</i>	Residui Competenza Reiscrizione TOTALE CASSA	0,00 0,00 217.593,41 217.593,41 152.315,39	0,00 0,00 0,00 0,00 0,00	0,00 0,00 217.593,41 217.593,41 152.315,39
03.2.004	Contributi per l'ammortamento di mutui contratti per l'edilizia agevolata <i>C.d.r. 7.09 - POLITICA PER LA CASA E RIQUALIF.URBANA</i>	Residui Competenza Reiscrizione TOTALE CASSA	1.382,94 117.132,42 225.604,62 344.119,98 331.051,03	1.382,94- 0,00 1.382,90 0,04- 0,04-	0,00 117.132,42 226.987,52 344.119,94 331.050,99
03.2.005	Contributi per interventi di edilizia abitativa e riqualificazione urbana <i>C.d.r. 7.09 - POLITICA PER LA CASA E RIQUALIF.URBANA</i>	Residui Competenza Reiscrizione TOTALE CASSA	71.113.195,26 22.352.883,38 54.067.662,24 147.533.740,88 93.953.137,59	42.016.651,37- 0,00 2.695,91- 42.019.347,28- 21.362,86	29.096.543,89 22.352.883,38 54.064.966,33 105.514.393,60 93.974.500,45
03.2.006	Attività di ricostruzione a seguito degli eventi sismici dell'anno 1997 e successivi <i>C.d.r. 7.UT2 - COMPLET. RICOSTRUZ.:INTERV. DEI PRIVATI</i>	Residui Competenza Reiscrizione TOTALE CASSA	10.717.347,78 0,00 13.708,55 10.731.056,33 10.726.942,99	0,05 0,00 3.098,96 3.099,01 2.169,28	10.717.347,83 0,00 16.807,51 10.734.155,34 10.729.112,27



**FUNZIONE OBIETTIVO 03 - Politiche abitative e interventi nel settore edilizio**

U.P.B. Capitolo Voce	Descrizione		Previsioni	Variazioni	Assestato
03.2.007	Interventi di sostegno per l'accesso alle abitazioni C.d.r. 7.09 - POLITICA PER LA CASA E RIQUALIF.URBANA	Residui Competenza Reiscrizione TOTALE CASSA	0,00 5.830.109,91 916.688,79 6.746.798,70 6.471.792,06	0,00 0,00 0,00 0,00 0,00	0,00 5.830.109,91 916.688,79 6.746.798,70 6.471.792,06
03.2.008	Docup ob.2 2000/2006-Misura 1.3-Riqualificazione e recupero aree urbane C.d.r. 7.09 - POLITICA PER LA CASA E RIQUALIF.URBANA	Residui Competenza Reiscrizione TOTALE CASSA	0,00 6.050.322,00 5.051.170,00 11.101.492,00 9.586.141,00	0,00 0,00 0,00 0,00 0,00	0,00 6.050.322,00 5.051.170,00 11.101.492,00 9.586.141,00
	<b>Totale Funzione obiettivo 03</b>	Residui Competenza Reiscrizione TOTALE CASSA	84.036.381,76 34.913.385,71 98.950.807,76 217.900.575,23 150.756.356,95	42.029.538,92- 0,00 974.585,82 41.054.953,10- 704.492,02	42.006.842,84 34.913.385,71 99.925.393,58 176.845.622,13 151.460.848,97





FUNZIONE OBIETTIVO 04 - Opere pubbliche

U.P.B. Capitolo Voce	Descrizione		Previsioni	Variazioni	Assestato
	<b>Titolo I- Spese Correnti</b>	<b>Residui</b>	29.893,56	6.953,75-	22.939,81
		<b>Competenza</b>	260.416,89	0,00	260.416,89
		<b>Reiscrizione</b>	0,00	0,00	0,00
		<b>TOTALE</b>	290.310,45	6.953,75-	283.356,70
		<b>CASSA</b>	252.746,89	0,00	252.746,89
04.1.001	Trasparenza negli appalti C.d.r. 7.10 - OO.PP.E INFRASTR.TECNOLOG.PROGRAMMAZ.	<b>Residui</b>	22.939,81	0,00	22.939,81
		<b>Competenza</b>	177.416,89	0,00	177.416,89
		<b>Reiscrizione</b>	0,00	0,00	0,00
		<b>TOTALE</b>	200.356,70	0,00	200.356,70
		<b>CASSA</b>	194.646,89	0,00	194.646,89
04.1.002	Spese per funzioni generali e di supporto in materia di OO.PP. C.d.r. 7.10 - OO.PP.E INFRASTR.TECNOLOG.PROGRAMMAZ.	<b>Residui</b>	6.953,75	6.953,75-	0,00
		<b>Competenza</b>	83.000,00	0,00	83.000,00
		<b>Reiscrizione</b>	0,00	0,00	0,00
		<b>TOTALE</b>	89.953,75	6.953,75-	83.000,00
		<b>CASSA</b>	58.100,00	0,00	58.100,00
	<b>Titolo II - Spese di Investimento</b>	<b>Residui</b>	216.366.486,97	2.570.627,49-	213.795.859,48
		<b>Competenza</b>	5.679.584,39	0,00	5.679.584,39
		<b>Reiscrizione</b>	30.666.804,69	835.317,47	31.502.122,16
		<b>TOTALE</b>	252.712.876,05	1.735.310,02-	250.977.566,03
		<b>CASSA</b>	238.109.740,29	278.741,55	238.388.481,84
04.2:001	Contributi in annualità per la realizzazione di Opere Pubbliche C.d.r. 7.10 - OO.PP.E INFRASTR.TECNOLOG.PROGRAMMAZ.	<b>Residui</b>	42,52	42,52-	0,00
		<b>Competenza</b>	13.518,30	0,00	13.518,30
		<b>Reiscrizione</b>	298,20	42,52	340,72
		<b>TOTALE</b>	13.859,02	0,00	13.859,02
		<b>CASSA</b>	13.816,50	42,52	13.859,02

**FUNZIONE OBIETTIVO 04 - Opere pubbliche**

U.P.B. Capitolo Voce	Descrizione		Previsioni	Variazioni	Assestato
04.2.002	Opere Pubbliche eseguite direttamente dalla Regione <i>C.d.r. 7.10 - OO.PP.E INFRASTR.TECNOLOG.PROGRAMMAZ.</i>	Residui	24.285.907,13	2.377.379,86-	21.908.527,27
		Competenza	4.753.013,52	0,00	4.753.013,52
		Reiscrizione	28.140.191,38	853.678,76	28.993.870,14
		TOTALE	57.179.112,03	1.523.701,10-	55.655.410,93
		CASSA	43.458.306,75	291.581,70	43.749.888,45
04.2.003	Infrastrutture per la gestione delle risorse idriche <i>C.d.r. 7.06 - DIFESA SUOLO-CAVE,MINIERE ED ACQUE MINER</i>	Residui	1.071.137,88	0,02	1.071.137,90
		Competenza	913.052,57	0,00	913.052,57
		Reiscrizione	1.127.417,87	242.647,33-	884.770,54
		TOTALE	3.111.608,32	242.647,31-	2.868.961,01
		CASSA	2.738.313,08	169.853,13-	2.568.459,95
04.2.004	Investimenti sulle Opere Pubbliche danneggiate dagli eventi sismici del 1997 e successivi <i>C.d.r. 7.UT3 - COMPLET.RICOSTRUZ.PROGR.INTEGRATI OO.PP.</i>	Residui	190.180.117,90	193.205,15-	189.986.912,75
		Competenza	0,00	0,00	0,00
		Reiscrizione	1.398.897,24	224.243,52	1.623.140,76
		TOTALE	191.579.015,14	31.038,37	191.610.053,51
		CASSA	191.159.344,96	156.970,46	191.316.315,42
04.2.005	Opere Pubbliche finanziate mediante impiego di risorse derivanti dal fondo regionale per la programmazione negoziata <i>C.d.r. 7.10 - OO.PP.E INFRASTR.TECNOLOG.PROGRAMMAZ.</i>	Residui	829.281,54	0,02	829.281,56
		Competenza	0,00	0,00	0,00
		Reiscrizione	0,00	0,00	0,00
		TOTALE	829.281,54	0,02	829.281,56
		CASSA	739.959,00	0,00	739.959,00



**FUNZIONE OBIETTIVO 04 - Opere pubbliche**

U.P.B. Capitolo Voce	Descrizione		Previsioni	Variazioni	Assestato
	<b>Totale Funzione obiettivo 04</b>	<b>Residui</b>	<b>216.396.380,53</b>	<b>2.577.581,24-</b>	<b>213.818.799,29</b>
		<b>Competenza</b>	<b>5.940.001,28</b>	<b>0,00</b>	<b>5.940.001,28</b>
		<b>Reiscrizione</b>	<b>30.666.804,69</b>	<b>835.317,47</b>	<b>31.502.122,16</b>
		<b>TOTALE</b>	<b>253.003.186,50</b>	<b>1.742.263,77-</b>	<b>251.260.922,73</b>
		<b>CASSA</b>	<b>238.362.487,18</b>	<b>278.741,55</b>	<b>238.641.228,73</b>



**FUNZIONE OBIETTIVO 05 - Difesa del suolo, protezione civile e tutela ambientale**

U.P.B. Capitolo Voce	Descrizione		Previsioni	Variazioni	Assestato
	<b>Titolo I- Spese Correnti</b>	<b>Residui</b>	<b>10.850.559,37</b>	<b>1.024.632,48-</b>	<b>9.825.926,89</b>
		<b>Competenza</b>	<b>10.186.754,16</b>	<b>0,00</b>	<b>10.186.754,16</b>
		<b>Reiscrizione</b>	<b>4.599.597,17</b>	<b>823,93-</b>	<b>4.598.773,24</b>
		<b>TOTALE</b>	<b>25.636.910,70</b>	<b>1.025.456,41-</b>	<b>24.611.454,29</b>
		<b>CASSA</b>	<b>14.395.041,71</b>	<b>613.460,79-</b>	<b>13.781.580,92</b>
05.1.001	Studi, ricerche e monitoraggio delle risorse idriche C.d.r. 7.06 - DIFESA SUOLO-CAVE,MINIERE ED ACQUE MINER	<b>Residui</b>	<b>385,24</b>	<b>130,65-</b>	<b>254,59</b>
		<b>Competenza</b>	<b>0,00</b>	<b>0,00</b>	<b>0,00</b>
		<b>Reiscrizione</b>	<b>134.087,66</b>	<b>0,00</b>	<b>134.087,66</b>
		<b>TOTALE</b>	<b>134.472,90</b>	<b>130,65-</b>	<b>134.342,25</b>
		<b>CASSA</b>	<b>94.245,37</b>	<b>0,00</b>	<b>94.245,37</b>
05.1.002	Prevenzione e riduzione del rischio idrogeologico C.d.r. 7.06 - DIFESA SUOLO-CAVE,MINIERE ED ACQUE MINER	<b>Residui</b>	<b>1.154.945,32</b>	<b>682.614,42-</b>	<b>472.330,90</b>
		<b>Competenza</b>	<b>0,00</b>	<b>0,00</b>	<b>0,00</b>
		<b>Reiscrizione</b>	<b>1.082.695,07</b>	<b>0,00</b>	<b>1.082.695,07</b>
		<b>TOTALE</b>	<b>2.237.640,39</b>	<b>682.614,42-</b>	<b>1.555.025,97</b>
		<b>CASSA</b>	<b>1.912.830,55</b>	<b>600.497,70-</b>	<b>1.312.332,85</b>
05.1.003	Individuazione, realizzazione e gestione del sistema delle aree naturali protette regionali C.d.r. 7.04 - PROMOE.E VALORIZ.SISTEMI NATURALI.E PAES.	<b>Residui</b>	<b>18.075,99</b>	<b>5.164,57-</b>	<b>12.911,42</b>
		<b>Competenza</b>	<b>10.329,00</b>	<b>0,00</b>	<b>10.329,00</b>
		<b>Reiscrizione</b>	<b>0,00</b>	<b>0,00</b>	<b>0,00</b>
		<b>TOTALE</b>	<b>28.404,99</b>	<b>5.164,57-</b>	<b>23.240,42</b>
		<b>CASSA</b>	<b>11.329,13</b>	<b>0,00</b>	<b>11.329,13</b>




**FUNZIONE OBIETTIVO 05 - Difesa del suolo, protezione civile e tutela ambientale**

U.P.B. Capitolo Voce	Descrizione		Previsioni	Variazioni	Assestato
05.1.004	Progetti e ricerche in campo ambientale C.d.r. 7.04 - PROMOZ.E VALORIZ. SISTEMI NATURAL.E PAES.	Residui	77.497,67	0,01-	77.497,66
		Competenza	51.645,00	0,00	51.645,00
		Reiscrizione	3.675,11	0,00	3.675,11
		TOTALE	132.817,78	0,01-	132.817,77
		CASSA	68.724,58	0,00	68.724,58
05.1.005	Realizzazione e informatizzazione di cartografia ecologica e geotematica C.d.r. 7.12 - GEOLOGICO	Residui	237.695,44	0,03-	237.695,41
		Competenza	185.717,44	0,00	185.717,44
		Reiscrizione	368.131,32	0,00	368.131,32
		TOTALE	791.544,20	0,03-	791.544,17
		CASSA	564.385,38	0,00	564.385,38
05.1.006	Progetti e ricerche in materia di programmazione territoriale e valutazione impatto ambientale C.d.r. 7.03 - PROGRAMMI PER L'ASSETTO DEL TERRITORIO	Residui	51.613,13	1.446,10-	50.167,03
		Competenza	59.391,00	0,00	59.391,00
		Reiscrizione	0,00	0,00	0,00
		TOTALE	111.004,13	1.446,10-	109.558,03
		CASSA	78.084,93	1.446,09-	76.638,84
05.1.007	Progetti e ricerche in materia di difesa, tutela ambientale e Protezione civile C.d.r. 7.01 - AFFARI GENERALI E AMMINISTRATIVI	Residui	6.179.790,30	6.145,82-	6.173.644,48
		Competenza	7.177.693,20	0,00	7.177.693,20
		Reiscrizione	0,00	0,00	0,00
		TOTALE	13.357.483,50	6.145,82-	13.351.337,68
		CASSA	6.057.388,00	0,00	6.057.388,00




FUNZIONE OBIETTIVO 05 - Difesa del suolo, protezione civile e tutela ambientale

U.P.B. Capitolo Voce	Descrizione		Previsioni	Variazioni	Assestato
05.1.008	Realizzazione di banche dati territoriali e applicazioni di rete per la programmazione dei servizi a livello regionale e locale C.d.r. 7.02 - INFORMATIVO TERRITORIALE	Residui Competenza Reiscrizione TOTALE CASSA	499.127,31 449.670,16 73.239,54 1.022.037,01 731.219,84	31.724,12- 0,00 0,00 31.724,12- 0,00	467.403,19 449.670,16 73.239,54 990.312,89 731.219,84
05.1.009	Attività di informazione ed educazione ambientale C.d.r. 7.05 - PREVENZ.E PROTEZ.INQUIN.SMALTIM.RIFIUTI	Residui Competenza Reiscrizione TOTALE CASSA	55.176,76 0,00 11.834,13 67.010,89 60.028,90	2.582,30- 0,00 2.582,28 0,02- 1.807,60	52.594,46 0,00 14.416,41 67.010,87 61.836,50
05.1.010	Attività ed interventi in materia di smaltimento dei rifiuti C.d.r. 7.05 - PREVENZ.E PROTEZ.INQUIN.SMALTIM.RIFIUTI	Residui Competenza Reiscrizione TOTALE CASSA	1.567.446,69 979.202,28 1.998.486,78 4.545.135,75 2.327.763,74	278.886,74- 0,00 0,00 278.886,74- 0,00	1.288.559,95 979.202,28 1.998.486,78 4.266.249,01 2.327.763,74
05.1.011	Attività ed interventi per la tutela ed il risanamento dell'aria C.d.r. 7.05 - PREVENZ.E PROTEZ.INQUIN.SMALTIM.RIFIUTI	Residui Competenza Reiscrizione TOTALE CASSA	64.732,71 2.065,00 157.622,94 224.420,65 176.514,63	0,00 0,00 0,00 0,00 0,00	64.732,71 2.065,00 157.622,94 224.420,65 176.514,63




FUNZIONE OBIETTIVO 05 - Difesa del suolo, protezione civile e tutela ambientale

U.F.B. Capitolo Voce	Descrizione		Previsioni	Variazioni	Assestato
05.1.012	Sviluppo del termalismo C.d.r. 7.06 - DIFESA SUOLO-CAVE,MINIERE ED ACQUE MINER	Residui	0,00	0,00	0,00
		Competenza	0,00	0,00	0,00
		Reiscrizione	0,00	0,00	0,00
		TOTALE	0,00	0,00	0,00
		CASSA	0,00	0,00	0,00
05.1.013	Cave miniere e acque minerali C.d.r. 7.06 - DIFESA SUOLO-CAVE,MINIERE ED ACQUE MINER	Residui	10.287,82	0,00	10.287,82
		Competenza	5.010,00	0,00	5.010,00
		Reiscrizione	58.693,48	5.682,68-	53.010,80
		TOTALE	73.991,30	5.682,68-	68.308,62
		CASSA	54.987,44	3.977,87-	51.009,57
05.1.014	Protezione civile e prevenzione dai rischi C.d.r. 7.11 - PROTEZIONE CIVILE E PREVENZIONE RISCHI	Residui	568.362,54	15.937,74-	552.424,80
		Competenza	363.991,08	0,00	363.991,08
		Reiscrizione	710.154,06	2.273,17	712.427,23
		TOTALE	1.642.507,68	13.664,57-	1.628.843,11
		CASSA	1.164.559,26	9.349,04-	1.155.210,22
05.1.015	Contributi per studi in materia di strumenti urbanistici C.d.r. 7.UT1 - URBANISTICA	Residui	80.525,13	0,00	80.525,13
		Competenza	103.291,00	0,00	103.291,00
		Reiscrizione	0,00	0,00	0,00
		TOTALE	183.816,13	0,00	183.816,13
		CASSA	134.228,00	0,00	134.228,00



FUNZIONE OBIETTIVO 05 - Difesa del suolo, protezione civile e tutela ambientale

U.P.B. Capitolo Voce	Descrizione		Previsioni	Variazioni	Assestato
05.1.016	Attività e programmi finalizzati alla salvaguardia del territorio C.d.r. 7.03 - PROGRAMMI PER L'ASSETTO DEL TERRITORIO	Residui Competenza Reiscrizione TOTALE CASSA	211.997,20 7.746,00 0,00 219.743,20 219.743,00	0,00 0,00 3,30 3,30 2,31	211.997,20 7.746,00 3,30 219.746,50 219.745,31
05.1.017	Funzioni delegate alle provincie in materia di risorse idriche e gestione del bacino del lago Trasimeno C.d.r. 7.06 - DIFESA SUOLO-CAVE,MINIERE ED ACQUE MINER	Residui Competenza Reiscrizione TOTALE CASSA	0,00 615.408,00 0,00 615.408,00 615.408,00	0,00 0,00 0,00 0,00 0,00	0,00 615.408,00 0,00 615.408,00 615.408,00
05.1.018	Gestione, manutenzione e ampliamento della rete idrometeorologica C.d.r. 7.06 - DIFESA SUOLO-CAVE,MINIERE ED ACQUE MINER	Residui Competenza Reiscrizione TOTALE CASSA	72.900,12 175.595,00 977,08 249.472,20 123.600,96	0,02 0,00 0,00 0,02 0,00	72.900,14 175.595,00 977,08 249.472,22 123.600,96
	Titolo II - Spese di Investimento	Residui Competenza Reiscrizione TOTALE CASSA	28.255.443,98 43.068.038,84 38.538.091,79 109.861.574,61 97.504.001,53	252.298,67- 0,00 216.329,48 35.969,19- 136.382,56	28.003.145,31 43.068.038,84 38.754.421,27 109.825.605,42 97.640.384,09



FUNZIONE OBIETTIVO 05 - Difesa del suolo, protezione civile e tutela ambientale

U.P.B. Capitolo Voce	Descrizione		Previsioni	Variazioni	Assestato
05.2.001	Studi per la prevenzione del rischio sismico C.d.r. 7.12 - GEOLOGICO	Residui	0,00	0,00	0,00
		Competenza	0,00	0,00	0,00
		Reiscrizione	18.527,23	0,00	18.527,23
		TOTALE	18.527,23	0,00	18.527,23
		CASSA	12.969,06	0,00	12.969,06
05.2.002	Consolidamento e trasferimento abitati colpiti o minacciati da movimenti franosi o dissesti idrogeologici C.d.r. 7.06 - DIFESA SUOLO-CAVE,MINIERE ED ACQUE MINER	Residui	2.654.958,25	141.366,80-	2.513.591,45
		Competenza	258.300,00	0,00	258.300,00
		Reiscrizione	4.423.790,98	0,00	4.423.790,98
		TOTALE	7.337.049,23	141.366,80-	7.195.682,43
		CASSA	5.073.051,56	0,00	5.073.051,56
05.2.003	Attività ed interventi per la tutela ed il risanamento delle acque C.d.r. 7.05 - PREVENZ.E PROTEZ.INQUIN.SMALTIM.RIFIUTI	Residui	12.949.366,29	5.979,64-	12.943.386,65
		Competenza	2.101.081,85	0,00	2.101.081,85
		Reiscrizione	4.619.122,01	5.979,62	4.625.101,63
		TOTALE	19.669.570,15	0,02-	19.669.570,13
		CASSA	18.342.781,61	0,01-	18.342.781,60
05.2.004	Progetti finanziati con risorse comunitarie per interventi nei parchi e nelle aree protette C.d.r. 7.04 - PROMOZ.E VALORIZ.SISTEMI NATURAL.E PAES.	Residui	59.592,90	695,14-	58.897,76
		Competenza	0,00	0,00	0,00
		Reiscrizione	0,00	695,30	695,30
		TOTALE	59.592,90	0,16	59.593,06
		CASSA	59.592,14	0,00	59.592,14



FUNZIONE OBIETTIVO 05 - Difesa del suolo, protezione civile e tutela ambientale


Pagina 24

U.P.B. Capitolo Voce	Descrizione		Previsioni	Variazioni	Assestato
05.2.005	Interventi nelle aree naturali protette e per la valorizzazione dei beni ambientali C.d.r. 7.04 - PROMOZ.E VALORIZ.SISTEMI NATURAL.E PAES.	Residui Competenza Reiscrizione TOTALE CASSA	1.044.231,95 2.691.858,16 598.761,21 4.334.851,32 3.987.457,00	18.601,64- 0,00 9.947,04- 28.548,68- 10.108,15-	1.025.630,31 2.691.858,16 588.814,17 4.306.302,64 3.977.348,85
05.2.006	Attività ed interventi per il risanamento dell'aria C.d.r. 7.05 - PREVENZ.E PROTEZ.INQUIN.SMALTIM.RIFIUTI	Residui Competenza Reiscrizione TOTALE CASSA	0,00 0,00 220.613,88 220.613,88 154.429,72	0,00 0,00 165.404,64- 165.404,64- 115.783,25-	0,00 0,00 55.209,24 55.209,24 38.646,47
05.2.007	Servizi informatici per il territorio C.d.r. 7.03 - PROGRAMMI PER L'ASSETTO DEL TERRITORIO	Residui Competenza Reiscrizione TOTALE CASSA	66.718,93 0,00 620,87 67.339,80 67.152,61	0,00 0,00 0,00 0,00 0,00	66.718,93 0,00 620,87 67.339,80 67.152,61
05.2.008	Attività ed interventi in materia di smaltimento rifiuti C.d.r. 7.05 - PREVENZ.E PROTEZ.INQUIN.SMALTIM.RIFIUTI	Residui Competenza Reiscrizione TOTALE CASSA	413.165,51 0,00 75.017,74 488.183,25 465.677,42	0,01 0,00 0,00 0,01 0,00	413.165,52 0,00 75.017,74 488.183,26 465.677,42




FUNZIONE OBIETTIVO 05 - Difesa del suolo, protezione civile e tutela ambientale

U.P.B. Capitolo Voce	Descrizione		Previsioni	Variazioni	Assestato
05.2.009	Monitoraggio ambientale e sistema informativo <i>C.d.r. 7.06 - DIFESA SUOLO-CAVE,MINIERE ED ACQUE MINER</i>	Residui	0,00	0,00	0,00
		Competenza	0,00	0,00	0,00
		Reiscrizione	5.035,46	0,00	5.035,46
		TOTALE	5.035,46	0,00	5.035,46
		CASSA	3.524,82	0,00	3.524,82
05.2.010	Interventi per il ripristino e il miglioramento delle condizioni civili e ambientali <i>C.d.r. 7.11 - PROTEZIONE CIVILE E PREVENZIONE RISCHI</i>	Residui	5.024.896,17	75.326,25-	4.949.569,92
		Competenza	464.900,00	0,00	464.900,00
		Reiscrizione	1.843.091,40	374.677,10	2.217.768,50
		TOTALE	7.332.887,57	299.350,85	7.632.238,42
		CASSA	6.866.578,69	262.273,97	7.128.852,66
05.2.011	Lago Trasimeno: interventi volti al mantenimento e miglioramento del bacino imbrifero <i>C.d.r. 7.06 - DIFESA SUOLO-CAVE,MINIERE ED ACQUE MINER</i>	Residui	0,00	0,00	0,00
		Competenza	3.098.741,39	0,00	3.098.741,39
		Reiscrizione	6.477,02	0,00	6.477,02
		TOTALE	3.105.218,41	0,00	3.105.218,41
		CASSA	3.103.275,30	0,00	3.103.275,30
05.2.012	Prevenzione e riduzione del rischio idrogeologico <i>C.d.r. 7.06 - DIFESA SUOLO-CAVE,MINIERE ED ACQUE MINER</i>	Residui	6.042.513,98	10.329,21-	6.032.184,77
		Competenza	0,00	0,00	0,00
		Reiscrizione	16.069.390,02	10.329,14	16.079.719,16
		TOTALE	22.111.904,00	0,07-	22.111.903,93
		CASSA	17.454.003,38	0,00	17.454.003,38



**FUNZIONE OBIETTIVO 05 - Difesa del suolo, protezione civile e tutela ambientale**

U.P.B. Capitolo Voce	Descrizione		Previsioni	Variazioni	Assestato
05.2.013	Docup ob.2 2000-2006-Misura 1.1 - Riqualificazione dell'offerta insediativa per le attività produttive (sistemi inf., monitoraggio ambientale, progettazione) C.d.r. 7.02 - INFORMATIVO TERRITORIALE	Residui Competenza Reiscrizione TOTALE CASSA	0,00 1.000.000,00 1.000.000,00 2.000.000,00 1.700.000,00	0,00 0,00 0,00 0,00 0,00	0,00 1.000.000,00 1.000.000,00 2.000.000,00 1.700.000,00
05.2.014	Docup ob.2 2000/2006-Misura 3.2a)-Valorizzazione delle risorse naturali e culturali (Interventi su beni ambientali). C.d.r. 7.04 - PROMOZ.E VALORIZ.SISTEMI NATURAL.E PAES.	Residui Competenza Reiscrizione TOTALE CASSA	0,00 3.997.775,00 3.345.882,00 7.343.657,00 6.339.892,40	0,00 0,00 0,00 0,00 0,00	0,00 3.997.775,00 3.345.882,00 7.343.657,00 6.339.892,40
05.2.015	Docup Ob.2 2000/2006 - Misura 3.3 - Infrastrutture ambientali C.d.r. 7.05 - PREVENZ.E PROTEZ.INQUIN.SMALTIM.RIFIUTI	Residui Competenza Reiscrizione TOTALE CASSA	0,00 3.886.205,00 3.243.365,00 7.129.570,00 6.156.560,50	0,00 0,00 0,00 0,00 0,00	0,00 3.886.205,00 3.243.365,00 7.129.570,00 6.156.560,50
05.2.016	Intesa istituzionale di programma-Interventi in materia di difesa del suolo C.d.r. 7.06 - DIFESA SUOLO-CAVE,MINIERE ED ACQUE MINER	Residui Competenza Reiscrizione TOTALE CASSA	0,00 24.693.517,44 3.068.396,97 27.761.914,41 26.841.395,32	0,00 0,00 0,00 0,00 0,00	0,00 24.693.517,44 3.068.396,97 27.761.914,41 26.841.395,32



FUNZIONE OBIETTIVO 05 - Difesa del suolo, protezione civile e tutela ambientale

U.P.B. Capitolo Voce	Descrizione		Previsioni	Variazioni	Assestato
05.2.017	Programma regionale di azioni innovative FESR 2002/2003-Azione 2.3 C.d.r. 7.03 - PROGRAMMI PER L'ASSETTO DEL TERRITORIO	Residui	0,00	0,00	0,00
		Competenza	875.660,00	0,00	875.660,00
		Reiscrizione	0,00	0,00	0,00
		TOTALE	875.660,00	0,00	875.660,00
		CASSA	875.560,00	0,00	875.660,00
	<b>Totale Funzione obiettivo 05</b>	Residui	39.106.003,35	1.276.931,15-	37.829.072,20
		Competenza	53.254.793,00	0,00	53.254.793,00
		Reiscrizione	43.137.688,96	215.505,55	43.353.194,51
		TOTALE	135.498.485,31	1.061.425,60-	134.437.059,71
		CASSA	111.899.043,24	477.078,23-	111.421.965,01



**FUNZIONE OBIETTIVO 06 - Servizi e infrastrutture per la mobilità e il trasporto merci**

U.P.B. Capitolo Voce	Descrizione		Previsioni	Variazioni	Assestato
	<b>Titolo I- Spese Correnti</b>	<b>Residui</b>	<b>13.402.386,70</b>	<b>57.624,17-</b>	<b>13.344.762,53</b>
		<b>Competenza</b>	<b>76.506.485,39</b>	<b>539.000,00</b>	<b>77.045.485,39</b>
		<b>Reiscrizione</b>	<b>222.602,21</b>	<b>74.215,32</b>	<b>296.817,53</b>
		<b>TOTALE</b>	<b>90.131.474,30</b>	<b>555.591,15</b>	<b>90.687.065,45</b>
		<b>CASSA</b>	<b>70.891.173,14</b>	<b>567.929,72</b>	<b>71.459.102,86</b>
06.1.001	Tenuta albi del settore trasporti C.d.r. 7.07 - MOBILITA' E TRASPORTI	Residui	15.313,81	0,00	15.313,81
		Competenza	65.796,00	0,00	65.796,00
		Reiscrizione	0,00	0,00	0,00
		TOTALE	81.109,81	0,00	81.109,81
		CASSA	47.069,00	0,00	47.069,00
06.1.002	Finanziamento dei servizi di trasporto pubblico C.d.r. 7.07 - MOBILITA' E TRASPORTI	Residui	13.312.947,90	30.987,39-	13.281.960,51
		Competenza	70.941.456,39	539.000,00	71.480.456,39
		Reiscrizione	45,62	0,00	45,62
		TOTALE	84.254.449,91	508.012,61	84.762.462,52
		CASSA	65.148.149,53	539.000,00	65.687.149,53
06.1.003	Ripiano disavanzi di esercizio delle aziende di trasporto pubblico C.d.r. 7.07 - MOBILITA' E TRASPORTI	Residui	0,00	0,00	0,00
		Competenza	5.473.411,00	0,00	5.473.411,00
		Reiscrizione	0,00	0,00	0,00
		TOTALE	5.473.411,00	0,00	5.473.411,00
		CASSA	5.473.411,00	0,00	5.473.411,00



**FUNZIONE OBIETTIVO 06 - Servizi e infrastrutture per la mobilità e il trasporto merci**

U.P.B. Capitolo Voce	Descrizione		Previsioni	Variazioni	Assestato
06.1.004	Studi, progettazione e valutazione impatto ambientale per le infrastrutture relative alla mobilità C.d.r. 7.08 - INFRASTRUTT.PER LA MOBILITA'E TRASPORTI.	Residui	23.214,74	2.582,29-	20.632,45
		Competenza	25.822,00	0,00	25.822,00
		Reiscrizione	9.794,28	74.215,32	84.009,60
		<b>TOTALE</b>	<b>58.831,02</b>	<b>71.633,03</b>	<b>130.464,05</b>
		<b>CASSA</b>	<b>29.931,00</b>	<b>51.950,72</b>	<b>81.881,72</b>
06.1.005	Progetti di risparmio energetico termie e save C.d.r. 7.07 - MOBILITA' E TRASPORTI	Residui	29.219,06	23.021,58-	6.197,48
		Competenza	0,00	0,00	0,00
		Reiscrizione	212.762,31	0,00	212.762,31
		<b>TOTALE</b>	<b>241.981,37</b>	<b>23.021,58-</b>	<b>218.959,79</b>
		<b>CASSA</b>	<b>178.151,61</b>	<b>23.021,00-</b>	<b>155.130,61</b>
06.1.006	Studi e attività finalizzate alla elaborazione di programmi in materia di trasporto merci C.d.r. 7.075 - TRASPORTO MERCI	Residui	21.691,19	1.032,91-	20.658,28
		Competenza	0,00	0,00	0,00
		Reiscrizione	0,00	0,00	0,00
		<b>TOTALE</b>	<b>21.691,19</b>	<b>1.032,91-</b>	<b>20.658,28</b>
		<b>CASSA</b>	<b>14.461,00</b>	<b>0,00</b>	<b>14.461,00</b>
	<b>Titolo II - Spese di Investimento</b>				
	Residui	85.001.089,86	826.842,75-	84.174.247,11	
	Competenza	58.917.109,45	0,00	58.917.109,45	
	Reiscrizione	27.657.286,20	986.759,76	28.644.045,96	
	<b>TOTALE</b>	<b>171.575.485,51</b>	<b>159.917,01</b>	<b>171.735.402,52</b>	
	<b>CASSA</b>	<b>68.353.823,96</b>	<b>687.862,16</b>	<b>69.041.686,12</b>	



**FUNZIONE OBIETTIVO 06 - Servizi e infrastrutture per la mobilità e il trasporto merci**

U.P.B. Capitolo Voce	Descrizione		Previsioni	Variazioni	Assestato
06.2.001	Investimenti nel settore dei trasporti pubblici C.d.r. 7.07 - MOBILITA' E TRASPORTI	Residui	268.267,17	0,00	268.267,17
		Competenza	8.303.443,69	0,00	8.303.443,69
		Reiscrizione	1.708.148,97	0,00	1.708.148,97
		TOTALE	10.279.859,83	0,00	10.279.859,83
		CASSA	9.767.414,69	0,00	9.767.414,69
06.2.002	Interventi sulle infrastrutture stradali C.d.r. 7.08 - INFRASTRUTT.PER LA MOBILITA'E TRASPORTI.	Residui	44.554.643,50	819.644,48-	43.734.999,02
		Competenza	42.343.455,72	0,00	42.343.455,72
		Reiscrizione	1.299.745,35	626.222,34	1.925.967,69
		TOTALE	88.197.844,57	193.422,14-	88.004.422,43
		CASSA	32.355.165,57	438.355,64	32.793.521,21
06.2.003	Interventi nelle infrastrutture ferroviarie C.d.r. 7.08 - INFRASTRUTT.PER LA MOBILITA'E TRASPORTI.	Residui	36.630.480,25	0,00	36.630.480,25
		Competenza	6.658.678,80	0,00	6.658.678,80
		Reiscrizione	0,00	0,00	0,00
		TOTALE	43.289.159,05	0,00	43.289.159,05
		CASSA	4.661.075,00	0,00	4.661.075,00
06.2.004	Altri interventi (aeroporti, parcheggi, piste ciclabili, ...) C.d.r. 7.08 - INFRASTRUTT.PER LA MOBILITA'E TRASPORTI.	Residui	1.555.878,59	4.099,53-	1.551.779,06
		Competenza	1.559.931,24	0,00	1.559.931,24
		Reiscrizione	506.976,31	4.099,53	511.075,84
		TOTALE	3.622.786,14	0,00	3.622.786,14
		CASSA	3.571.102,79	0,00	3.571.102,79



FUNZIONE OBIETTIVO 06 - Servizi e infrastrutture per la mobilità e il trasporto merci

U.P.B. Capitolo Voce	Descrizione		Previsioni	Variazioni	Assestato
06.2.005	Realizzazione di centri merci C.d.r. 7.UT5 - TRASPORTO MERCI	Residui	100.657,44	3.098,74-	97.558,70
		Competenza	51.600,00	0,00	51.600,00
		Reiscrizione	0,00	356.437,89	356.437,89
		TOTALE	152.257,44	353.339,15	505.596,59
		CASSA	100.000,00	249.506,52	349.506,52
06.2.006	Infrastrutture viarie finanziate mediante l'impiego di risorse derivanti dal fondo regionale per la programmazione negoziata C.d.r. 7.08 - INFRASTRUTT.PER LA MOBILITA'E TRASPORTI.	Residui	1.891.162,91	0,00	1.891.162,91
		Competenza	0,00	0,00	0,00
		Reiscrizione	695.272,35	0,00	695.272,35
		TOTALE	2.586.435,26	0,00	2.586.435,26
		CASSA	1.486.065,65	0,00	1.486.065,65
06.2.007	Intesa Istituzionale di Programma - Interventi in materia di infrastrutture viarie, ferroviarie e aeroportuali C.d.r. 7.08 - INFRASTRUTT.PER LA MOBILITA'E TRASPORTI.	Residui	0,00	0,00	0,00
		Competenza	0,00	0,00	0,00
		Reiscrizione	23.447.143,22	0,00	23.447.143,22
		TOTALE	23.447.143,22	0,00	23.447.143,22
		CASSA	16.413.000,26	0,00	16.413.000,26
	Totale Funzione obiettivo 06	Residui	98.403.476,56	884.466,92-	97.519.009,64
		Competenza	135.423.594,84	539.000,00	135.962.594,84
		Reiscrizione	27.879.888,41	1.060.975,08	28.940.863,49
		TOTALE	261.706.959,81	715.508,16	262.422.467,97
		CASSA	139.244.997,10	1.255.791,88	140.500.788,98



FUNZIONE OBIETTIVO 07 - Agricoltura, foreste ed economia montana

U.P.E. Capitolo Voce	Descrizione		Previsioni	Variazioni	Assestato
	<b>Titolo I- Spese Correnti</b>	<b>Residui</b>	<b>5.452.538,29</b>	<b>281.309,69-</b>	<b>5.171.228,60</b>
		<b>Competenza</b>	<b>15.293.257,15</b>	<b>145.000,00</b>	<b>15.438.257,15</b>
		<b>Reiscrizione</b>	<b>2.404.210,78</b>	<b>1.613.521,01</b>	<b>4.017.731,79</b>
		<b>TOTALE</b>	<b>23.150.006,22</b>	<b>1.477.211,32</b>	<b>24.627.217,54</b>
		<b>CASSA</b>	<b>17.151.023,32</b>	<b>1.206.427,20</b>	<b>18.357.450,52</b>
07.1.001	Attività di prevenzione e di repressione degli incendi C.d.r. 5.08 - PROGRAMMAZ.FOREST.,FAUNISTICO-VENATORIA	<b>Residui</b>	<b>595.258,11</b>	<b>3.098,78-</b>	<b>592.159,33</b>
		<b>Competenza</b>	<b>236.227,00</b>	<b>0,00</b>	<b>236.227,00</b>
		<b>Reiscrizione</b>	<b>1.146.669,80</b>	<b>415.601,25-</b>	<b>731.068,55</b>
		<b>TOTALE</b>	<b>1.978.154,91</b>	<b>418.700,03-</b>	<b>1.559.454,88</b>
		<b>CASSA</b>	<b>1.634.153,97</b>	<b>290.920,87-</b>	<b>1.343.233,10</b>
07.1.002	Gestione del patrimonio agro - forestale e bonifica montana C.d.r. 5.08 - PROGRAMMAZ.FOREST.,FAUNISTICO-VENATORIA	<b>Residui</b>	<b>968.387,82</b>	<b>113.987,97-</b>	<b>854.399,85</b>
		<b>Competenza</b>	<b>5.862.258,91</b>	<b>0,00</b>	<b>5.862.258,91</b>
		<b>Reiscrizione</b>	<b>30.896,98</b>	<b>196.174,14</b>	<b>227.071,12</b>
		<b>TOTALE</b>	<b>6.861.543,71</b>	<b>82.186,17</b>	<b>6.943.729,88</b>
		<b>CASSA</b>	<b>6.211.535,50</b>	<b>69.284,39</b>	<b>6.280.819,89</b>
07.1.003	Aiuti all'insediamento e all'associazionismo nel settore agricolo C.d.r. 5.05 - AIUTI A IMPRESE E FILIERE AGR.E AGROAL.	<b>Residui</b>	<b>0,00</b>	<b>0,00</b>	<b>0,00</b>
		<b>Competenza</b>	<b>0,00</b>	<b>0,00</b>	<b>0,00</b>
		<b>Reiscrizione</b>	<b>0,00</b>	<b>449.946,06</b>	<b>449.946,06</b>
		<b>TOTALE</b>	<b>0,00</b>	<b>449.946,06</b>	<b>449.946,06</b>
		<b>CASSA</b>	<b>0,00</b>	<b>314.962,25</b>	<b>314.962,25</b>




FUNZIONE OBIETTIVO 07 - Agricoltura, foreste ed economia montana

U.P.B. Capitolo Voce	Descrizione		Previsioni	Variazioni	Assestato
07.1.004	Sistemi di qualità e qualificazione delle produzioni C.d.r. 5.07 - <i>PRODUZ. VEGET. E POLIT. PER INNOVAZIONI</i>	Residui Competenza Reiscrizione TOTALE CASSA	197.729,95 52.000,00 90.964,39 340.694,34 313.401,91	5.679,47- 145.000,00 30.095,52 169.416,05 166.066,86	192.050,48 197.000,00 121.059,91 510.110,39 479.468,77
07.1.005	Ripianamento disavanzi E.S.A.U. C.d.r. 4.07 - <i>RAGIONERIA</i>	Residui Competenza Reiscrizione TOTALE CASSA	0,00 764.872,67 0,00 764.872,67 764.872,67	0,00 0,00 0,00 0,00 0,00	0,00 764.872,67 0,00 764.872,67 764.872,67
07.1.006	Agevolazioni straordinarie connesse ad eventi sismici C.d.r. 5.03 - <i>CREDITO AGRARIO, CONTR. ESTER., GARANZ. PROD</i>	Residui Competenza Reiscrizione TOTALE CASSA	0,00 0,00 0,00 0,00 0,00	0,00 0,00 0,00 0,00 0,00	0,00 0,00 0,00 0,00 0,00
07.1.007	Interventi a favore della cooperazione, associazionismo e dei singoli agricoltori C.d.r. 5.03 - <i>CREDITO AGRARIO, CONTR. ESTER., GARANZ. PROD</i>	Residui Competenza Reiscrizione TOTALE CASSA	25.822,84 0,00 0,00 25.822,84 25.822,00	0,00 0,00 1.383.805,36 1.383.805,36 968.663,75	25.822,84 0,00 1.383.805,36 1.409.628,20 994.485,75



FUNZIONE OBIETTIVO 07 - Agricoltura, foreste ed economia montana

U.P.B. Capitolo Voce	Descrizione		Previsioni	Variazioni	Assestato
07.1.008	Promozione, informazione e rilevamento dati nel settore agricolo <i>C.d.r. 5.02 - SVILUPPO RURALE SOSTENIBILE</i>	Residui	727.247,95	53.707,10-	673.540,85
		Competenza	813.911,75	0,00	813.911,75
		Reiscrizione	229.709,24	44.499,26	274.208,50
		TOTALE	1.770.868,94	9.207,84-	1.761.661,10
		CASSA	1.007.138,49	31.149,48	1.038.287,97
07.1.009	Bonifica ed irrigazione <i>C.d.r. 5.04 - BONIFICA E MIGLIORAMENTI FONDIARI</i>	Residui	404.852,87	77.468,53-	327.384,34
		Competenza	528.623,00	0,00	528.623,00
		Reiscrizione	28.447,52	78.560,92	107.008,44
		TOTALE	961.923,39	1.092,39	963.015,78
		CASSA	481.810,26	54.992,64	536.802,90
07.1.010	Interventi in zootecnia <i>C.d.r. 5.06 - QUALIFICAZIONE DELLE PRODUZIONI ANIMALI</i>	Residui	139.582,91	0,00	139.582,91
		Competenza	1.552.822,00	0,00	1.552.822,00
		Reiscrizione	809.129,50	153.959,00-	655.170,50
		TOTALE	2.501.534,41	153.959,00-	2.347.575,41
		CASSA	1.868.215,65	107.771,30-	1.760.444,35
07.1.011	Interventi nel settore della pesca professionale <i>C.d.r. 5.06 - QUALIFICAZIONE DELLE PRODUZIONI ANIMALI</i>	Residui	99.676,18	258,23-	99.417,95
		Competenza	131.667,00	0,00	131.667,00
		Reiscrizione	24.694,90	0,00	24.694,90
		TOTALE	256.038,08	258,23-	255.779,85
		CASSA	119.593,43	0,00	119.593,43



**FUNZIONE OBIETTIVO 07 - Agricoltura, foreste ed economia montana**

U.P.B. Capitolo Voce	Descrizione		Previsioni	Variazioni	Assestato
07.1.012	Contributi alle associazioni professionali dei coltivatori <i>C.d.r. 5.02 - SVILUPPO RURALE SOSTENIBILE</i>	Residui	0,00	0,00	0,00
		Competenza	309.874,14	0,00	309.874,14
		Reiscrizione	0,00	0,00	0,00
		TOTALE	309.874,14	0,00	309.874,14
		CASSA	216.912,00	0,00	216.912,00
07.1.013	Finanziamenti nel settore della programmazione faunistica <i>C.d.r. 5.08 - PROGRAMMAZ.FOREST.,FAUNISTICO-VENATORIA</i>	Residui	2.035.751,21	27.109,61-	2.008.641,60
		Competenza	3.127.835,16	0,00	3.127.835,16
		Reiscrizione	43.698,45	0,00	43.698,45
		TOTALE	5.207.284,82	27.109,61-	5.180.175,21
		CASSA	2.336.173,92	0,00	2.336.173,92
07.1.014	Politiche per lo sviluppo rurale <i>C.d.r. 5.02 - SVILUPPO RURALE SOSTENIBILE</i>	Residui	258.228,45	0,00	258.228,45
		Competenza	1.500.000,00	0,00	1.500.000,00
		Reiscrizione	0,00	0,00	0,00
		TOTALE	1.758.228,45	0,00	1.758.228,45
		CASSA	1.758.228,00	0,00	1.758.228,00
07.1.015	Accelerazione del processo di riduzione della manodopera forestale regionale delle Comunità Montane <i>C.d.r. 5.08 - PROGRAMMAZ.FOREST.,FAUNISTICO-VENATORIA</i>	Residui	0,00	0,00	0,00
		Competenza	413.165,52	0,00	413.165,52
		Reiscrizione	0,00	0,00	0,00
		TOTALE	413.165,52	0,00	413.165,52
		CASSA	413.165,52	0,00	413.165,52



FUNZIONE OBIETTIVO 07 - Agricoltura, foreste ed economia montana

U.P.B. Capitolo Voce	Descrizione		Previsioni	Variazioni	Assestato
	<b>Titolo II - Spese di Investimento</b>	<b>Residui</b>	<b>59.449.855,29</b>	<b>11.051.621,88-</b>	<b>48.398.233,41</b>
		<b>Competenza</b>	<b>32.841.804,62</b>	<b>0,00</b>	<b>32.841.804,62</b>
		<b>Reiscrizione</b>	<b>42.793.660,41</b>	<b>16.366.090,66</b>	<b>59.159.751,07</b>
		<b>TOTALE</b>	<b>135.085.320,32</b>	<b>5.314.468,78</b>	<b>140.399.789,10</b>
		<b>CASSA</b>	<b>112.065.339,10</b>	<b>7.594.229,78</b>	<b>119.659.568,88</b>
07.2.001	Protezione delle foreste e investimenti sul patrimonio forestale <i>C.d.r. 5.08 - PROGRAMMAZ.FOREST.,FAUNISTICO-VENATORIA</i>	Residui	4.400.140,99	77.790,80-	4.322.350,19
		Competenza	471.574,00	0,00	471.574,00
		Reiscrizione	469.765,06	516.363,54	986.128,60
		TOTALE	5.341.480,05	438.572,74	5.780.052,79
		CASSA	5.200.547,82	331.180,37	5.531.728,19
07.2.002	Interventi in materia di forestazione ed economia montana <i>C.d.r. 5.08 - PROGRAMMAZ.FOREST.,FAUNISTICO-VENATORIA</i>	Residui	7.308.067,72	500.357,88-	6.807.709,84
		Competenza	4.526.313,07	0,00	4.526.313,07
		Reiscrizione	1.029.154,81	229.104,09-	800.050,72
		TOTALE	12.863.535,60	729.461,97-	12.134.073,63
		CASSA	10.160.098,45	640.680,86-	9.519.417,59
07.2.003	Aiuti agli investimenti nelle strutture di produzione, trasformazione e commercializzazione di prodotti agricoli <i>C.d.r. 5.05 - AIUTI A IMPRESE E FILIERE AGR.E AGROAL.</i>	Residui	13.884.315,24	8.922.496,07-	4.961.819,17
		Competenza	1.810.675,07	0,00	1.810.675,07
		Reiscrizione	10.104.613,19	10.652.242,81	20.756.856,00
		TOTALE	25.799.603,50	1.729.746,74	27.529.350,24
		CASSA	17.840.120,45	3.647.994,27	21.488.114,72



U.P.B. Capitolo Voce	Descrizione		Previsioni	Variazioni	Assestato
07.2.004	Politiche per l'innovazione e servizi <i>C.d.r. 5.07 - PRODUZ. VEGET. E POLIT. PER INNOVAZIONI</i>	Residui	13.924.399,09	0,06-	13.924.399,03
		Competenza	1.828.327,84	0,00	1.828.327,84
		Reiscrizione	2.087.945,24	522.748,53	2.610.693,77
		TOTALE	17.840.672,17	522.748,47	18.363.420,64
		CASSA	16.568.251,51	365.923,97	16.934.175,48
07.2.005	Investimenti in materia di bonifica, irrigazione e miglioramento fondiario <i>C.d.r. 5.04 - BONIFICA E MIGLIORAMENTI FONDIARI</i>	Residui	10.617.270,24	478.586,32-	10.138.683,92
		Competenza	686.672,55	0,00	686.672,55
		Reiscrizione	8.204.397,26	820.568,63	9.024.965,89
		TOTALE	19.508.340,05	341.982,31	19.850.322,36
		CASSA	15.467.354,55	574.398,05	16.041.752,60
07.2.006	Interventi vari relativi a contributi in conto interessi <i>C.d.r. 5.03 - CREDITO AGRARIO, CONTR. ESTER., GARANZ. PROD</i>	Residui	740.116,90	582.626,19-	157.490,71
		Competenza	6.667.100,71	0,00	6.667.100,71
		Reiscrizione	13.270.609,21	2.832.927,10	16.103.536,31
		TOTALE	20.677.826,82	2.250.300,91	22.928.127,73
		CASSA	17.478.927,39	2.829.192,08	20.308.119,47
07.2.007	Comunicazione ed educazione alimentare, automazione e rilevamento dati e statistiche <i>C.d.r. 5.02 - SVILUPPO RURALE SOSTENIBILE</i>	Residui	216.772,08	22.479,04-	194.293,04
		Competenza	283.035,70	0,00	283.035,70
		Reiscrizione	1.002.159,46	22.523,53	1.024.682,99
		TOTALE	1.501.967,24	44,49	1.502.011,73
		CASSA	1.201.318,33	15.766,47	1.217.084,80



FUNZIONE OBIETTIVO 07 - Agricoltura, foreste ed economia montana

U.P.B. Capitolo Voce	Descrizione		Previsioni	Variazioni	Assestato
07.2.008	Attività agrituristica C.d.r. 5.04 - BONIFICA E MIGLIORAMENTI FONDIARI	Residui	1.503.499,00	18.639,15-	1.484.859,85
		Competenza	222.116,00	0,00	222.116,00
		Reiscrizione	867.334,14	345.224,32	1.212.558,46
		TOTALE	2.592.949,14	326.585,17	2.919.534,31
		CASSA	1.770.376,19	241.657,02	2.012.033,21
07.2.009	Interventi vari nel settore zootecnico C.d.r. 5.06 - QUALIFICAZIONE DELLE PRODUZIONI ANIMALI	Residui	3.817.704,78	59.627,08-	3.758.077,70
		Competenza	1.312.691,80	0,00	1.312.691,80
		Reiscrizione	1.759.574,60	659.651,83	2.419.226,43
		TOTALE	6.889.971,18	600.024,75	7.489.995,93
		CASSA	5.775.940,03	461.756,30	6.237.696,33
07.2.010	Interventi a favore di colture mediterranee, oli- vicoltura, viticoltura e nel settore ortofruttico- lo C.d.r. 5.07 - PROD. VEGET. E POLIT. PER INNOVAZIONI	Residui	630.890,99	389.019,08-	241.871,91
		Competenza	0,00	0,00	0,00
		Reiscrizione	655.415,34	18.117,72	673.533,06
		TOTALE	1.286.306,33	370.901,36-	915.404,97
		CASSA	1.089.680,52	376.335,89-	713.344,63
07.2.011	Attività istituzionali C.d.r. 5.03 - CREDITO AGRARIO, CONTR. ESTER., GARANZ. PROD	Residui	279.237,14	0,00	279.237,14
		Competenza	1.188.800,00	0,00	1.188.800,00
		Reiscrizione	0,00	185.851,34	185.851,34
		TOTALE	1.468.037,14	185.851,34	1.653.888,48
		CASSA	1.205.099,51	130.095,22	1.335.194,73




**FUNZIONE OBIETTIVO 07 - Agricoltura, foreste ed economia montana**

U.P.B. Capitolo Voce	Descrizione		Previsioni	Variazioni	Assestato
07.2.012	Iniziative volte alla diffusione di prodotti agricoli di qualità C.d.r. 5.02 - SVILUPPO RURALE SOSTENIBILE	Residui Competenza Reiscrizione TOTALE CASSA	8.850,00 354.455,08 366.711,45 730.016,53 620.003,10	0,01 0,00 0,00 0,01 0,00	8.850,01 354.455,08 366.711,45 730.016,54 620.003,10
07.2.013	Finanziamenti nel settore della programmazione faunistica C.d.r. 5.08 - PROGRAMMAZ. FOREST., FAUNISTICO-VENATORIA	Residui Competenza Reiscrizione TOTALE CASSA	516.541,82 25.800,00 78.963,18 621.305,00 593.418,22	0,22- 0,00 18.975,40 18.975,18 13.282,78	516.541,60 25.800,00 97.938,58 640.280,18 606.701,00
07.2.014	Politiche per lo sviluppo rurale C.d.r. 5.02 - SVILUPPO RURALE SOSTENIBILE	Residui Competenza Reiscrizione TOTALE CASSA	1.602.049,30 13.464.242,80 2.897.017,47 17.963.309,57 17.094.203,03	0,00 0,00 0,00 0,00 0,00	1.602.049,30 13.464.242,80 2.897.017,47 17.963.309,57 17.094.203,03
07.2.015	Spese per passività derivanti dalla gestione liquidatoria dell'Ente di Sviluppo Agricolo in Umbria C.d.r. 5.03 - CREDITO AGRARIO, CONTR. ESTER., GARANZ. PROD	Residui Competenza Reiscrizione TOTALE CASSA	0,00 0,00 0,00 0,00 0,00	0,00 0,00 0,00 0,00 0,00	0,00 0,00 0,00 0,00 0,00



**FUNZIONE OBIETTIVO 07 - Agricoltura, foreste ed economia montana**

U.P.B. Capitolo Voce	Descrizione		Previsioni	Variazioni	Assestato
	<b>Totale Funzione obiettivo 07</b>				
		<b>Residui</b>	<b>64.902.393,58</b>	<b>11.332.931,57-</b>	<b>53.569.462,01</b>
		<b>Competenza</b>	<b>48.135.061,77</b>	<b>145.000,00</b>	<b>48.280.061,77</b>
		<b>Reiscrizione</b>	<b>45.197.871,19</b>	<b>17.979.611,67</b>	<b>63.177.482,86</b>
		<b>TOTALE</b>	<b>158.235.326,54</b>	<b>6.791.680,10</b>	<b>165.027.006,64</b>
		<b>CASSA</b>	<b>129.216.362,42</b>	<b>8.800.656,98</b>	<b>138.017.019,40</b>




**FUNZIONE OBIETTIVO 08 - Industria, artigianato e commercio**

U.P.B. Capitolo Voce	Descrizione		Previsioni	Variazioni	Assestato
	<b>Titolo I- Spese Correnti</b>	<b>Residui</b>	<b>2.191.594,19</b>	<b>331.766,70-</b>	<b>1.859.827,49</b>
		<b>Competenza</b>	<b>3.265.359,01</b>	<b>61.101,00</b>	<b>3.326.460,01</b>
		<b>Reiscrizione</b>	<b>2.747.784,63</b>	<b>157.008,82</b>	<b>2.904.793,45</b>
		<b>TOTALE</b>	<b>8.204.737,83</b>	<b>113.656,88-</b>	<b>8.091.080,95</b>
		<b>CASSA</b>	<b>5.871.024,47</b>	<b>198.852,18</b>	<b>6.069.876,65</b>
08.1.001	Programmi di iniziativa comunitaria e progetti internazionali C.d.r. 5.09 - POLITICHE DI SOSTEGNO ALLE IMPRESE	<b>Residui</b>	<b>359.683,78</b>	<b>8.506,59-</b>	<b>351.177,19</b>
		<b>Competenza</b>	<b>12.575,00</b>	<b>0,00</b>	<b>12.575,00</b>
		<b>Reiscrizione</b>	<b>396.965,14</b>	<b>9.002,42</b>	<b>405.967,56</b>
		<b>TOTALE</b>	<b>769.223,92</b>	<b>495,83</b>	<b>769.719,75</b>
		<b>CASSA</b>	<b>629.514,00</b>	<b>6.301,70</b>	<b>635.815,70</b>
08.1.002	Contributi a favore dell'artigianato C.d.r. 5.09 - POLITICHE DI SOSTEGNO ALLE IMPRESE	<b>Residui</b>	<b>9.575,61</b>	<b>1.430,09-</b>	<b>8.145,52</b>
		<b>Competenza</b>	<b>77.467,41</b>	<b>0,00</b>	<b>77.467,41</b>
		<b>Reiscrizione</b>	<b>0,00</b>	<b>0,00</b>	<b>0,00</b>
		<b>TOTALE</b>	<b>87.043,02</b>	<b>1.430,09-</b>	<b>85.612,93</b>
		<b>CASSA</b>	<b>57.227,00</b>	<b>0,00</b>	<b>57.227,00</b>
08.1.003	Valorizzazione delle attività multimediali C.d.r. 5.09 - POLITICHE DI SOSTEGNO ALLE IMPRESE	<b>Residui</b>	<b>165.451,74</b>	<b>142.211,18-</b>	<b>23.240,56</b>
		<b>Competenza</b>	<b>0,00</b>	<b>0,00</b>	<b>0,00</b>
		<b>Reiscrizione</b>	<b>376.294,58</b>	<b>142.211,18</b>	<b>518.505,76</b>
		<b>TOTALE</b>	<b>541.746,32</b>	<b>0,00</b>	<b>541.746,32</b>
		<b>CASSA</b>	<b>428.856,22</b>	<b>99.547,82</b>	<b>528.404,04</b>



FUNZIONE OBIETTIVO 08 - Industria, artigianato e commercio

U.P.B. Capitolo Voce	Descrizione		Previsioni	Variazioni	Assestato
08.1.004	Azioni per l'imprenditoria femminile C.d.r. 5.09 - POLITICHE DI SOSTEGNO ALLE IMPRESE	Residui	153.904,16	0,00	153.904,16
		Competenza	0,00	0,00	0,00
		Reiscrizione	0,00	0,00	0,00
		TOTALE	153.904,16	0,00	153.904,16
		CASSA	120.000,00	0,00	120.000,00
08.1.005	Contributi per attività di Animazione economica C.d.r. 5.10 - POLIT.OFFERTA.PUBBL.DI SERVIZI A IMPRESE	Residui	0,00	0,00	0,00
		Competenza	0,00	0,00	0,00
		Reiscrizione	0,00	0,00	0,00
		TOTALE	0,00	0,00	0,00
		CASSA	0,00	0,00	0,00
08.1.006	Promozione e diffusione dell'innovazione C.d.r. 5.10 - POLIT.OFFERTA.PUBBL.DI SERVIZI A IMPRESE	Residui	0,00	0,00	0,00
		Competenza	0,00	0,00	0,00
		Reiscrizione	0,00	0,00	0,00
		TOTALE	0,00	0,00	0,00
		CASSA	0,00	0,00	0,00
08.1.007	Ricerca ed attrazione iniziative esogene C.d.r. 5.10 - POLIT.OFFERTA.PUBBL.DI SERVIZI A IMPRESE	Residui	5.795,19	5.795,19-	0,00
		Competenza	0,00	0,00	0,00
		Reiscrizione	27.599,46	5.795,22	33.394,68
		TOTALE	33.394,65	0,03	33.394,68
		CASSA	25.114,81	4.056,66	29.171,47



FUNZIONE OBIETTIVO 08 - Industria, artigianato e commercio

U.P.B. Capitolo Voce	Descrizione		Previsioni	Variazioni	Assestato
08.1.008	Interventi rivolti ad agevolare l'accesso al credito delle imprese artigiane C.d.r. 5.11 - INTERNAZ. IMPRESE, PROMOZ. ARTIGIAN. E COOP.	Residui	0,00	0,00	0,00
		Competenza	0,00	0,00	0,00
		Reiscrizione	0,00	0,00	0,00
		TOTALE	0,00	0,00	0,00
		CASSA	0,00	0,00	0,00
08.1.009	Interventi in favore dell'associazionismo e della cooperazione nel settore dell'artigianato C.d.r. 5.11 - INTERNAZ. IMPRESE, PROMOZ. ARTIGIAN. E COOP.	Residui	304.696,43	103.291,37-	201.405,06
		Competenza	299.026,00	20.000,00-	279.026,00
		Reiscrizione	0,00	0,00	0,00
		TOTALE	603.722,43	123.291,37-	480.431,06
		CASSA	330.151,53	10.845,00	340.996,53
08.1.010	Iniziative per la promozione e sostegno dell'artigianato C.d.r. 5.11 - INTERNAZ. IMPRESE, PROMOZ. ARTIGIAN. E COOP.	Residui	960.861,51	67.486,32-	893.375,19
		Competenza	1.200.686,66	81.101,00	1.281.787,66
		Reiscrizione	0,00	0,00	0,00
		TOTALE	2.161.548,17	13.614,68	2.175.162,85
		CASSA	1.221.306,66	78.101,00	1.299.407,66
08.1.011	Servizi reali ed innovazione tecnologica nel settore dell'artigianato C.d.r. 5.11 - INTERNAZ. IMPRESE, PROMOZ. ARTIGIAN. E COOP.	Residui	18.611,56	0,00	18.611,56
		Competenza	26.098,00	0,00	26.098,00
		Reiscrizione	42.814,65	0,00	42.814,65
		TOTALE	87.524,21	0,00	87.524,21
		CASSA	71.220,67	0,00	71.220,67



FUNZIONE OBIETTIVO 08 - Industria, artigianato e commercio

U.P.B. Capitolo Voce	Descrizione		Previsioni	Variazioni	Assestato
08.1.012	Interventi in favore del commercio C.d.r. 5.13 - COMMERCIO	Residui	153.225,16	3.043,51-	150.181,65
		Competenza	354.233,95	0,00	354.233,95
		Reiscrizione	0,00	0,00	0,00
		TOTALE	507.459,11	3.043,51-	504.415,60
		CASSA	342.723,50	0,00	342.723,50
08.1.013	Informazione e tutela dei consumatori C.d.r. 5.13 - COMMERCIO	Residui	59.789,05	2,45-	59.786,60
		Competenza	87.795,76	0,00	87.795,76
		Reiscrizione	0,00	0,00	0,00
		TOTALE	147.584,81	2,45-	147.582,36
		CASSA	104.556,29	0,00	104.556,29
08.1.014	Sostegno alle Piccole e Medie Industrie C.d.r. 5.09 - POLITICHE DI SOSTEGNO ALLE IMPRESE	Residui	0,00	0,00	0,00
		Competenza	0,00	0,00	0,00
		Reiscrizione	967,12	0,00	967,12
		TOTALE	967,12	0,00	967,12
		CASSA	676,98	0,00	676,98
08.1.015	Oneri per gli apprendisti artigiani C.d.r. 5.11 - INTERNAZ. IMPRESE, PROMOZ. ARTIGIAN. E COOP.	Residui	0,00	0,00	0,00
		Competenza	1.207.476,23	0,00	1.207.476,23
		Reiscrizione	1.903.143,68	0,00	1.903.143,68
		TOTALE	3.110.619,91	0,00	3.110.619,91
		CASSA	2.539.676,81	0,00	2.539.676,81



FUNZIONE OBIETTIVO 08 - Industria, artigianato e commercio

U.P.B. Capitolo Voce	Descrizione		Previsioni	Variazioni	Assestato
	<b>Titolo II - Spese di Investimento</b>	<b>Residui</b>	<b>24.227.576,07</b>	<b>3.815.432,21-</b>	<b>20.412.143,86</b>
		<b>Competenza</b>	<b>56.072.746,83</b>	<b>664.000,00</b>	<b>56.736.746,83</b>
		<b>Reiscrizione</b>	<b>59.192.111,27</b>	<b>5.422.131,81</b>	<b>64.614.243,08</b>
		<b>TOTALE</b>	<b>139.492.434,17</b>	<b>2.270.699,60</b>	<b>141.763.133,77</b>
		<b>CASSA</b>	<b>117.167.370,73</b>	<b>9.500.623,76</b>	<b>126.668.494,49</b>
08.2.001	Contributi per lo sviluppo imprenditoriale C.d.r. 5.09 - POLITICHE DI SOSTEGNO ALLE IMPRESE	<b>Residui</b>	<b>0,00</b>	<b>0,00</b>	<b>0,00</b>
		<b>Competenza</b>	<b>780.000,00</b>	<b>0,00</b>	<b>780.000,00</b>
		<b>Reiscrizione</b>	<b>1.779.177,52</b>	<b>1.612.803,24</b>	<b>3.391.980,76</b>
		<b>TOTALE</b>	<b>2.559.177,52</b>	<b>1.612.803,24</b>	<b>4.171.980,76</b>
		<b>CASSA</b>	<b>2.025.424,27</b>	<b>1.128.962,27</b>	<b>3.154.386,54</b>
08.2.002	Fondo unico regionale per le attività produttive industriali C.d.r. 5.09 - POLITICHE DI SOSTEGNO ALLE IMPRESE	<b>Residui</b>	<b>10.759.389,26</b>	<b>0,01-</b>	<b>10.759.389,25</b>
		<b>Competenza</b>	<b>10.379.205,38</b>	<b>0,00</b>	<b>10.379.205,38</b>
		<b>Reiscrizione</b>	<b>12.747.244,94</b>	<b>0,00</b>	<b>12.747.244,94</b>
		<b>TOTALE</b>	<b>33.885.839,58</b>	<b>0,01-</b>	<b>33.885.839,57</b>
		<b>CASSA</b>	<b>23.126.450,32</b>	<b>7.336.913,32</b>	<b>30.463.363,64</b>
08.2.003	Aiuti alle imprese per investimenti ambientali C.d.r. 5.09 - POLITICHE DI SOSTEGNO ALLE IMPRESE	<b>Residui</b>	<b>2.545.116,55</b>	<b>1.418.150,98-</b>	<b>1.126.965,57</b>
		<b>Competenza</b>	<b>0,00</b>	<b>0,00</b>	<b>0,00</b>
		<b>Reiscrizione</b>	<b>2.177.955,36</b>	<b>1.546.523,18</b>	<b>3.724.478,54</b>
		<b>TOTALE</b>	<b>4.723.071,91</b>	<b>128.372,20</b>	<b>4.851.444,11</b>
		<b>CASSA</b>	<b>4.069.683,34</b>	<b>128.038,56</b>	<b>4.197.721,90</b>



FUNZIONE OBIETTIVO 08 - Industria, artigianato e commercio

U.P.B. Capitolo Voce	Descrizione		Previsioni	Variazioni	Assestato
08.2.004	Partecipazione al Consorzio fidi regionale per interventi di sostegno a favore dell'artigianato C.d.r. 5.09 - POLITICHE DI SOSTEGNO ALLE IMPRESE	Residui	0,00	0,00	0,00
		Competenza	555.000,00	0,00	555.000,00
		Reiscrizione	0,00	0,00	0,00
		TOTALE	555.000,00	0,00	555.000,00
		CASSA	555.000,00	0,00	555.000,00
08.2.005	Interventi finanziati nell'ambito di programmi di iniziativa comunitaria C.d.r. 5.09 - POLITICHE DI SOSTEGNO ALLE IMPRESE	Residui	0,00	0,00	0,00
		Competenza	0,00	0,00	0,00
		Reiscrizione	6.032,23	0,00	6.032,23
		TOTALE	6.032,23	0,00	6.032,23
		CASSA	4.222,56	0,00	4.222,56
08.2.006	Aiuti agli investimenti delle imprese C.d.r. 5.09 - POLITICHE DI SOSTEGNO ALLE IMPRESE	Residui	6.800.795,78	0,00	6.800.795,78
		Competenza	0,00	0,00	0,00
		Reiscrizione	293.209,72	0,00	293.209,72
		TOTALE	7.094.005,50	0,00	7.094.005,50
		CASSA	7.006.041,80	0,00	7.006.041,80
08.2.007	Sostegno alla creazione di nuove imprese C.d.r. 5.09 - POLITICHE DI SOSTEGNO ALLE IMPRESE	Residui	0,00	0,00	0,00
		Competenza	0,00	0,00	0,00
		Reiscrizione	292.072,22	0,09-	292.072,13
		TOTALE	292.072,22	0,09-	292.072,13
		CASSA	204.450,55	0,06-	204.450,49




FUNZIONE OBIETTIVO 08 - Industria, artigianato e commercio

U.P.B. Capitolo Voce	Descrizione		Previsioni	Variazioni	Assestato
08.2.008	Servizi finanziari alle imprese cofinanziati con i fondi dell'Unione Europea nel quadro di Documenti di programmazione (Docup) <i>C.d.r. 5.09 - POLITICHE DI SOSTEGNO ALLE IMPRESE</i>	Residui	246.876,94	0,00	246.876,94
		Competenza	0,00	0,00	0,00
		Reiscrizione	0,00	6.831,90	6.831,90
		TOTALE	246.876,94	6.831,90	253.708,84
		CASSA	246.876,00	4.782,33	251.658,33
08.2.009	Contributi della Regione per la Societa' per la promozione dello sviluppo economico dell'Umbria (Sviluppumbria) <i>C.d.r. 5.09 - POLITICHE DI SOSTEGNO ALLE IMPRESE</i>	Residui	0,00	0,00	0,00
		Competenza	2.667.360,00	664.000,00	3.331.360,00
		Reiscrizione	0,00	0,00	0,00
		TOTALE	2.667.360,00	664.000,00	3.331.360,00
		CASSA	2.636.373,00	664.000,00	3.300.373,00
08.2.010	Interventi finanziati nell'ambito del Programma comunitario RETEX <i>C.d.r. 5.10 - POLIT.OFFERTA.PUBBL.DI SERVIZI A IMPRESE</i>	Residui	378.917,41	378.917,41-	0,00
		Competenza	0,00	0,00	0,00
		Reiscrizione	45.929,80	378.917,41	424.847,21
		TOTALE	424.847,21	0,00	424.847,21
		CASSA	411.067,86	0,00	411.067,86
08.2.011	Servizi reali alle imprese e interventi per la diffusione dell'innovazione tecnologica <i>C.d.r. 5.10 - POLIT.OFFERTA.PUBBL.DI SERVIZI A IMPRESE</i>	Residui	497.389,18	356.383,53-	141.005,65
		Competenza	206.000,00	0,00	206.000,00
		Reiscrizione	231.514,32	364.130,36	595.644,68
		TOTALE	934.903,50	7.746,83	942.650,33
		CASSA	865.448,56	77.201,77	942.650,33



FUNZIONE OBIETTIVO 08 - Industria, artigianato e commercio

U.P.B. Capitolo Voce	Descrizione		Previsioni	Variazioni	Assestato
08.2.012	Interventi per la diffusione dell'innovazione tecnologica <i>C.d.r. 5.10 - POLIT.OFFERTA.PUBBL.DI SERVIZI A IMPRESE</i>	Residui	6.326,58	6.326,58-	0,00
		Competenza	0,00	0,00	0,00
		Reiscrizione	171.546,32	6.326,60	177.872,92
		TOTALE	177.872,90	0,02	177.872,92
		CASSA	126.408,42	0,00	126.408,42
08.2.013	Investimenti rivolti ad agevolare l'accesso al credito delle imprese artigiane <i>C.d.r. 5.09 - POLITICHE DI SOSTEGNO ALLE IMPRESE</i>	Residui	0,00	0,00	0,00
		Competenza	0,00	0,00	0,00
		Reiscrizione	0,00	0,00	0,00
		TOTALE	0,00	0,00	0,00
		CASSA	0,00	0,00	0,00
08.2.014	Investimenti in favore dell'associazionismo e della cooperazione nel settore dell'artigianato <i>C.d.r. 5.11 - INTERNAZ.IMPRESA.PROMOZ.ARTIGIAN.E COOP.</i>	Residui	0,00	0,00	0,00
		Competenza	0,00	0,00	0,00
		Reiscrizione	0,00	0,00	0,00
		TOTALE	0,00	0,00	0,00
		CASSA	0,00	0,00	0,00
08.2.015	Investimenti a favore dell'insediamento in aree attrezzate delle imprese artigiane <i>C.d.r. 5.11 - INTERNAZ.IMPRESA.PROMOZ.ARTIGIAN.E COOP.</i>	Residui	0,00	0,00	0,00
		Competenza	0,00	0,00	0,00
		Reiscrizione	0,00	0,00	0,00
		TOTALE	0,00	0,00	0,00
		CASSA	0,00	0,00	0,00



FUNZIONE OBIETTIVO 08 - Industria, artigianato e commercio

U.P.B. Capitolo Voce	Descrizione		Previsioni	Variazioni	Assestato
08.2.016	Investimenti in favore dell'artigianato artistico C.d.r. 5.11 - INTERNAZ. IMPRESE, PROMOZ. ARTIGIAN. E COOP.	Residui	136.861,07	0,01	136.861,08
		Competenza	136.400,00	0,00	136.400,00
		Reiscrizione	0,00	0,00	0,00
		TOTALE	273.261,07	0,01	273.261,08
		CASSA	226.555,08	0,00	226.555,08
08.2.017	Contributi per interventi finalizzati alla riduzione dei consumi energetici C.d.r. 5.12 - ENERGIA	Residui	1.529.552,76	675.119,57-	854.433,19
		Competenza	2.090.355,45	0,00	2.090.355,45
		Reiscrizione	4.899.745,42	642.689,81	5.542.435,23
		TOTALE	8.519.653,63	32.429,76-	8.487.223,87
		CASSA	7.400.398,05	278.277,83	7.678.675,88
08.2.018	Fondi relativi a convenzione con l'Enel per la costruzione della nuova Centrale di Pietrafitta C.d.r. 5.12 - ENERGIA	Residui	0,00	0,00	0,00
		Competenza	0,00	0,00	0,00
		Reiscrizione	3.721.040,71	0,03-	3.721.040,68
		TOTALE	3.721.040,71	0,03-	3.721.040,68
		CASSA	3.721.040,71	0,03-	3.721.040,68
08.2.019	Investimenti in favore del commercio C.d.r. 5.13 - COMMERCIO	Residui	1.326.350,54	980.534,14-	345.816,40
		Competenza	77.500,00	0,00	77.500,00
		Reiscrizione	1.317,72	859.782,42	861.100,14
		TOTALE	1.405.168,26	120.751,72-	1.284.416,54
		CASSA	1.381.521,41	120.441,13-	1.261.080,28



FUNZIONE OBIETTIVO 08 - Industria, artigianato e commercio

U.P.E. Capitolo Voce	Descrizione		Previsioni	Variazioni	Assestato
08.2.020	Docup Ob.2 (2000/2006)-Misura 1.1-Riqualificazione dell'offerta insediativa per le attività produttive (interventi infrastrutturali) C.d.r. 5.09 - POLITICHE DI SOSTEGNO ALLE IMPRESE	Residui	0,00	0,00	0,00
		Competenza	9.942.569,00	0,00	9.942.569,00
		Reiscrizione	8.199.082,00	0,00	8.199.082,00
		TOTALE	18.141.651,00	0,00	18.141.651,00
		CASSA	15.681.926,40	0,00	15.681.926,40
08.2.021	Docup Ob.2 2000/2006 - Misura 1.2 - Promozione del territorio, marketing d'area C.d.r. 5.10 - POLIT. OFFERTA.PUBBL.DI SERVIZI A IMPRESE	Residui	0,00	0,00	0,00
		Competenza	1.316.190,00	0,00	1.316.190,00
		Reiscrizione	1.103.820,00	0,00	1.103.820,00
		TOTALE	2.420.010,00	0,00	2.420.010,00
		CASSA	2.088.864,00	0,00	2.088.864,00
08.2.022	Docup Ob.2 2000/2006 - Misura 2.1 - Sostegno allo sviluppo dei sistemi produttivi locali (Industria, artigianato, imprenditoria giovanile e femminile) C.d.r. 5.09 - POLITICHE DI SOSTEGNO ALLE IMPRESE	Residui	0,00	0,00	0,00
		Competenza	12.307.993,00	0,00	12.307.993,00
		Reiscrizione	13.628.388,34	4.131,66	13.632.520,00
		TOTALE	25.936.381,34	4.131,66	25.940.513,00
		CASSA	22.850.120,14	2.892,16	22.853.012,30
08.2.023	Docup Ob.2 2000/2006 - Misura 2.1 - Sostegno allo sviluppo dei sistemi produttivi locali (Commercio) C.d.r. 5.13 - COMMERCIO	Residui	0,00	0,00	0,00
		Competenza	1.459.402,00	0,00	1.459.402,00
		Reiscrizione	289.666,00	0,00	289.666,00
		TOTALE	1.749.068,00	0,00	1.749.068,00
		CASSA	1.662.168,20	0,00	1.662.168,20



FUNZIONE OBIETTIVO 08 - Industria, artigianato e commercio

U.P.B. Capitolo Voce	Descrizione		Previsioni	Variazioni	Assestato
08.2.024	Docup Ob.2 2000/2006 - Servizi alle imprese, innovazione, animazione economica C.d.r. 5.10 - POLIT.OFFERTA.PUBBL.DI SERVIZI A IMPRESE	Residui Competenza Reiscrizione TOTALE CASSA	0,00 4.887.242,00 4.103.398,65 8.990.640,65 7.759.521,06	0,00 0,00 4,65- 4,65- 3,26-	0,00 4.887.242,00 4.103.394,00 8.990.636,00 7.759.617,80
08.2.025	Docup Ob.2 2000/2006 - Misura 2.3 - Servizi finanziari alle imprese C.d.r. 5.09 - POLITICHE DI SOSTEGNO ALLE IMPRESE	Residui Competenza Reiscrizione TOTALE CASSA	0,00 3.986.355,00 3.332.270,00 7.318.625,00 6.318.944,00	0,00 0,00 0,00 0,00 0,00	0,00 3.986.355,00 3.332.270,00 7.318.625,00 6.318.944,00
08.2.026	Docup ob.2 (2000/2006)-Misura 3.1-Sostegno alle imprese per la tutela e la riqualificazione dell'ambiente C.d.r. 5.12 - ENERGIA	Residui Competenza Reiscrizione TOTALE CASSA	0,00 2.600.065,00 2.168.700,00 4.768.765,00 4.118.155,00	0,00 0,00 0,00 0,00 0,00	0,00 2.600.065,00 2.168.700,00 4.768.765,00 4.118.155,00
08.2.027	Programma regionale di azioni innovative FESR 2002/2003-Azione 2.4 C.d.r. 5.09 - POLITICHE DI SOSTEGNO ALLE IMPRESE	Residui Competenza Reiscrizione TOTALE CASSA	0,00 1.220.770,00 0,00 1.220.770,00 1.220.770,00	0,00 0,00 0,00 0,00 0,00	0,00 1.220.770,00 0,00 1.220.770,00 1.220.770,00



FUNZIONE OBIETTIVO 09 - Turismo

U.P.B. Capitolo Voce	Descrizione		Previsioni	Variazioni	Assestato
08.2.028	Programma regionale di azioni innovative FESR 2002/2003-Azione 2.5 C.d.r. 5.10 - POLIT.OFFERTA.PUBBL.DI SERVIZI A IMPRESE	Residui	0,00	0,00	0,00
		Competenza	1.460.340,00	0,00	1.460.340,00
		Reiscrizione	0,00	0,00	0,00
		TOTALE	1.460.340,00	0,00	1.460.340,00
		CASSA	1.460.340,00	0,00	1.460.340,00
	<b>Totale Funzione obiettivo 08</b>	Residui	26.419.170,26	4.147.198,91-	22.271.971,35
		Competenza	59.338.105,84	725.101,00	60.063.206,84
		Reiscrizione	61.939.895,90	5.579.140,63	67.519.036,53
		TOTALE	147.697.172,00	2.157.042,72	149.854.214,72
		CASSA	123.038.895,20	9.699.475,94	132.738.371,14
	<b>Titolo I- Spese Correnti</b>	Residui	742.365,15	169.615,88-	572.749,27
		Competenza	1.622.205,87	142.710,00	1.764.915,87
		Reiscrizione	126.871,72	188.789,00	315.660,72
		TOTALE	2.491.442,74	161.883,12	2.653.325,86
		CASSA	2.070.574,17	255.499,86	2.326.074,03
09.1.001	Interventi a favore della promozione e commercializzazione del turismo anche per le funzioni di delega C.d.r. 6.03 - TURISMO	Residui	742.365,15	169.615,88-	572.749,27
		Competenza	1.622.205,87	142.710,00	1.764.915,87
		Reiscrizione	126.871,72	188.789,00	315.660,72
		TOTALE	2.491.442,74	161.883,12	2.653.325,86
		CASSA	2.070.574,17	255.499,86	2.326.074,03
	<b>Titolo II - Spese di Investimento</b>	Residui	2.566.401,57	207.847,16-	2.358.554,41
		Competenza	5.515.264,00	0,00	5.515.264,00
		Reiscrizione	3.555.852,97	1.903.769,39	5.459.622,36
		TOTALE	11.637.518,54	1.695.922,23	13.333.440,77
		CASSA	10.456.698,96	1.447.621,73	11.904.320,69



FUNZIONE OBIETTIVO 09 - Turismo

U.P.B. Capitolo Voce	Descrizione		Previsioni	Variazioni	Assestato
09.2.001	Interventi a favore di strutture e infrastrutture turistiche C.d.r. 6.03 - TURISMO	Residui Competenza Reiscrizione TOTALE CASSA	2.145.860,04 516.000,00 683.912,68 3.345.772,72 3.140.596,88	0,00 0,00 423.169,25 423.169,25 290.100,89	2.145.860,04 516.000,00 1.107.081,93 3.768.941,97 3.430.697,77
09.2.002	Attività di sostegno alle imprese e operatori turistici C.d.r. 6.03 - TURISMO	Residui Competenza Reiscrizione TOTALE CASSA	420.541,53 982.472,00 830.401,29 2.233.414,82 1.870.232,78	207.847,16- 0,00 1.480.600,14 1.272.752,98 1.157.520,84	212.694,37 982.472,00 2.311.001,43 3.506.167,80 3.027.753,62
09.2.003	Docup ob.2 2000-2006-Sostegno allo sviluppo degli operatori turistici C.d.r. 6.03 - TURISMO	Residui Competenza Reiscrizione TOTALE CASSA	0,00 2.438.091,00 709.562,00 3.147.653,00 2.934.784,40	0,00 0,00 0,00 0,00 0,00	0,00 2.438.091,00 709.562,00 3.147.653,00 2.934.784,40
09.2.004	Docup Ob.2 2000/2006-Misura 3.4-Promozione a fini turistici dei sistemi culturali e ambientali (Promozione pubblica) C.d.r. 6.03 - TURISMO	Residui Competenza Reiscrizione TOTALE CASSA	0,00 1.578.701,00 1.331.977,00 2.910.678,00 2.511.084,90	0,00 0,00 0,00 0,00 0,00	0,00 1.578.701,00 1.331.977,00 2.910.678,00 2.511.084,90



FUNZIONE OBIETTIVO 09 - Turismo

U.P.B. Capitolo Voce	Descrizione		Previsioni	Variazioni	Assestato		
09.2.005	Spese per passività derivanti dalla gestione liquidatoria dell'Azienda di Promozione Turistica C.d.r. 6.03 - TURISMO	Residui	0,00	0,00	0,00		
		Competenza	0,00	0,00	0,00		
		Reiscrizione	0,00	0,00	0,00		
		TOTALE	0,00	0,00	0,00		
		CASSA	0,00	0,00	0,00		
		Totale Funzione obiettivo 09		Residui	3.308.766,72	377.463,04-	2.931.303,68
		Competenza	7.137.469,87	142.710,00	7.280.179,87		
Reiscrizione	3.682.724,69	2.092.558,39	5.775.283,08				
TOTALE	14.128.961,28	1.857.805,35	15.986.766,63				
CASSA	12.527.273,13	1.703.121,59	14.230.394,72				



FUNZIONE OBIETTIVO 10 - Istruzione, cultura ed attività ricreative

U.P.B. Capitolo Voce	Descrizione		Previsioni	Variazioni	Assestato
	<b>Titolo I- Spese Correnti</b>	<b>Residui</b>	<b>5.548.856,74</b>	<b>13.520,42-</b>	<b>5.535.336,32</b>
		<b>Competenza</b>	<b>16.363.870,99</b>	<b>0,00</b>	<b>16.363.870,99</b>
		<b>Reiscrizione</b>	<b>6.992,00</b>	<b>90,73</b>	<b>7.082,73</b>
		<b>TOTALE</b>	<b>21.919.719,73</b>	<b>13.429,69-</b>	<b>21.906.290,04</b>
		<b>CASSA</b>	<b>19.299.492,75</b>	<b>63,42</b>	<b>19.299.556,17</b>
10.1.001	Interventi per il diritto allo studio nell'ambito dell'istruzione prescolastica, primaria e secondaria C.d.r. 6.04 - ISTRUZIONE, DIR.ALLO STUDIO E ATTIV.SPORT	<b>Residui</b>	<b>3.488.710,01</b>	<b>3.474,07-</b>	<b>3.485.235,94</b>
		<b>Competenza</b>	<b>2.755.192,99</b>	<b>0,00</b>	<b>2.755.192,99</b>
		<b>Reiscrizione</b>	<b>0,00</b>	<b>0,00</b>	<b>0,00</b>
		<b>TOTALE</b>	<b>6.243.903,00</b>	<b>3.474,07-</b>	<b>6.240.428,93</b>
		<b>CASSA</b>	<b>5.142.903,36</b>	<b>0,06-</b>	<b>5.142.903,30</b>
10.1.002	Interventi per il diritto allo studio nell'ambito dell'istruzione universitaria C.d.r. 6.04 - ISTRUZIONE, DIR.ALLO STUDIO E ATTIV.SPORT	<b>Residui</b>	<b>0,00</b>	<b>0,00</b>	<b>0,00</b>
		<b>Competenza</b>	<b>10.404.620,00</b>	<b>0,00</b>	<b>10.404.620,00</b>
		<b>Reiscrizione</b>	<b>0,00</b>	<b>0,00</b>	<b>0,00</b>
		<b>TOTALE</b>	<b>10.404.620,00</b>	<b>0,00</b>	<b>10.404.620,00</b>
		<b>CASSA</b>	<b>10.404.468,00</b>	<b>0,00</b>	<b>10.404.468,00</b>
10.1.003	Attività ricreative, sport e tempo libero C.d.r. 6.04 - ISTRUZIONE, DIR.ALLO STUDIO E ATTIV.SPORT	<b>Residui</b>	<b>181.986,31</b>	<b>9.744,92-</b>	<b>172.241,39</b>
		<b>Competenza</b>	<b>299.028,00</b>	<b>0,00</b>	<b>299.028,00</b>
		<b>Reiscrizione</b>	<b>0,00</b>	<b>0,00</b>	<b>0,00</b>
		<b>TOTALE</b>	<b>481.014,31</b>	<b>9.744,92-</b>	<b>471.269,39</b>
		<b>CASSA</b>	<b>209.319,00</b>	<b>0,00</b>	<b>209.319,00</b>



FUNZIONE OBIETTIVO 10 - Istruzione, cultura ed attività ricreative

U.P.E. Capitolo Voce	Descrizione		Previsioni	Variazioni	Assestato
10.1.004	Interventi a sostegno delle attività culturali C.d.r. 6.01 - ATTIVITA' CULTURALI E SPETTACOLO	Residui	643.162,10	0,02	643.162,12
		Competenza	770.554,00	0,00	770.554,00
		Reiscrizione	0,00	90,73	90,73
		TOTALE	1.413.716,10	90,75	1.413.806,85
		CASSA	1.380.657,99	63,49	1.380.721,48
10.1.005	Interventi a sostegno delle attività teatrali, musicali e dello spettacolo C.d.r. 6.01 - ATTIVITA' CULTURALI E SPETTACOLO	Residui	382.178,09	0,01	382.178,10
		Competenza	1.298.420,00	0,00	1.298.420,00
		Reiscrizione	0,00	0,00	0,00
		TOTALE	1.680.598,09	0,01	1.680.598,10
		CASSA	1.401.693,74	0,00	1.401.693,74
10.1.006	Interventi in materia di biblioteche C.d.r. 6.02 - MUSEI E BENI CULTURALI	Residui	611.987,40	0,17-	611.987,23
		Competenza	653.788,00	0,00	653.788,00
		Reiscrizione	0,00	0,00	0,00
		TOTALE	1.265.775,40	0,17-	1.265.775,23
		CASSA	548.387,84	0,00	548.387,84
10.1.007	Interventi a favore del sistema museale regionale C.d.r. 6.02 - MUSEI E BENI CULTURALI	Residui	240.832,83	301,29-	240.531,54
		Competenza	182.268,00	0,00	182.268,00
		Reiscrizione	6.992,00	0,00	6.992,00
		TOTALE	430.092,83	301,29-	429.791,54
		CASSA	212.062,82	0,01-	212.062,81



FUNZIONE OBIETTIVO 10 - Istruzione, cultura ed attività ricreative

U.P.B. Capitolo Voce	Descrizione		Previsioni	Variazioni	Assestato
	<b>Titolo II - Spese di Investimento</b>	<b>Residui</b>	<b>5.072.683,99</b>	<b>444.845,93-</b>	<b>4.627.838,06</b>
		<b>Competenza</b>	<b>6.839.045,53</b>	<b>0,00</b>	<b>6.839.045,53</b>
		<b>Reiscrizione</b>	<b>23.643.950,34</b>	<b>421.766,94</b>	<b>24.065.717,28</b>
		<b>TOTALE</b>	<b>35.555.679,86</b>	<b>23.078,99-</b>	<b>35.532.600,87</b>
		<b>CASSA</b>	<b>25.607.861,34</b>	<b>641.289,14</b>	<b>26.249.150,48</b>
10.2.001	Interventi e contributi per la costruzione ed il recupero dell'edilizia scolastica C.d.r. 6.04 - ISTRUZIONE, DIR.ALLO STUDIO E ATTIV.SPORT	Residui	520.871,27	16.350,19-	504.521,08
		Competenza	492.200,00	0,00	492.200,00
		Reiscrizione	114.678,05	30.427,94	145.105,99
		TOTALE	1.127.749,32	14.077,75	1.141.827,07
		CASSA	480.844,64	45.900,79	526.745,43
10.2.002	Edilizia sportiva C.d.r. 6.04 - ISTRUZIONE, DIR.ALLO STUDIO E ATTIV.SPORT	Residui	617.183,78	68.463,50-	548.720,28
		Competenza	362.765,32	0,00	362.765,32
		Reiscrizione	0,00	0,00	0,00
		TOTALE	979.949,10	68.463,50-	911.485,60
		CASSA	454.315,32	457.170,28	911.485,60
10.2.003	Interventi a favore dei teatri storici C.d.r. 6.01 - ATTIVITA' CULTURALI E SPETTACOLO	Residui	74.546,25	0,00	74.546,25
		Competenza	0,00	0,00	0,00
		Reiscrizione	507.788,80	23.540,33	531.329,13
		TOTALE	582.335,05	23.540,33	605.875,38
		CASSA	429.998,16	16.478,23	446.476,39



**FUNZIONE OBIETTIVO 10 - Istruzione, cultura ed attività ricreative**

U.P.B. Capitolo Voce	Descrizione		Previsioni	Variazioni	Assestato
10.2.004	Investimenti per edilizia bibliotecaria, archivistica e per raccolta di beni storici e culturali C.d.r. 6.02 - MUSEI E BENI CULTURALI	Residui	590.723,41	162.787,22-	427.936,19
		Competenza	165.322,00	0,00	165.322,00
		Reiscrizione	729.452,27	168.102,43	897.554,70
		<b>TOTALE</b>	<b>1.485.497,68</b>	<b>5.315,21</b>	<b>1.490.812,89</b>
		<b>CASSA</b>	<b>626.341,59</b>	<b>117.671,70</b>	<b>744.013,29</b>
10.2.005	Investimenti per il sistema museale regionale C.d.r. 6.02 - MUSEI E BENI CULTURALI	Residui	2.541.542,39	197.245,02-	2.344.297,37
		Competenza	764.356,21	0,00	764.356,21
		Reiscrizione	353.702,85	199.696,24	553.399,09
		<b>TOTALE</b>	<b>3.659.601,45</b>	<b>2.451,22</b>	<b>3.662.052,67</b>
		<b>CASSA</b>	<b>2.983.652,77</b>	<b>4.068,14</b>	<b>2.987.720,91</b>
10.2.006	Interventi di ricostruzione di beni e servizi culturali C.d.r. 6.UT2 - POLIT.E INTERV.ATTIVI RICOSTR.BENI CULT.	Residui	0,00	0,00	0,00
		Competenza	1.032.900,00	0,00	1.032.900,00
		Reiscrizione	0,00	0,00	0,00
		<b>TOTALE</b>	<b>1.032.900,00</b>	<b>0,00</b>	<b>1.032.900,00</b>
		<b>CASSA</b>	<b>723.030,00</b>	<b>0,00</b>	<b>723.030,00</b>
10.2.007	Interventi regionali per il Giubileo 2000 C.d.r. 6.UTI - INTERVENTI REGIONALI PER IL GIUBILEO	Residui	0,00	0,00	0,00
		Competenza	23.727,00	0,00	23.727,00
		Reiscrizione	0,00	0,00	0,00
		<b>TOTALE</b>	<b>23.727,00</b>	<b>0,00</b>	<b>23.727,00</b>
		<b>CASSA</b>	<b>23.727,00</b>	<b>0,00</b>	<b>23.727,00</b>



FUNZIONE OBIETTIVO 10 - Istruzione, cultura ed attività ricreative

U.P.B. Capitolo Voce	Descrizione		Previsioni	Variazioni	Assestato
10.2.008	Accordo di programma quadro in materia di beni e attività culturali-Intesa istituzionale di programma C.d.r. 6.02 - MUSEI E BENI CULTURALI	Residui Competenza Reiscrizione TOTALE CASSA	0,00 0,00 18.592.448,37 18.592.448,37 13.014.713,86	0,00 0,00 0,00 0,00 0,00	0,00 0,00 18.592.448,37 18.592.448,37 13.014.713,86
10.2.009	Strutture museali e beni culturali finanziati mediante impiego di risorse derivanti dal fondo regionale per la programmazione negoziata C.d.r. 6.02 - MUSEI E BENI CULTURALI	Residui Competenza Reiscrizione TOTALE CASSA	727.816,89 0,00 0,00 727.816,89 531.347,00	0,00 0,00 0,00 0,00 0,00	727.816,89 0,00 0,00 727.816,89 531.347,00
10.2.010	Docup ob.2 2000/2006-Misura 3.2b)-Valorizzazione delle risorse naturali e culturali (Interventi su beni culturali) C.d.r. 6.02 - MUSEI E BENI CULTURALI	Residui Competenza Reiscrizione TOTALE CASSA	0,00 3.997.775,00 3.345.880,00 7.343.655,00 6.339.891,00	0,00 0,00 0,00 0,00 0,00	0,00 3.997.775,00 3.345.880,00 7.343.655,00 6.339.891,00
Totale Funzione obiettivo 10		Residui Competenza Reiscrizione TOTALE CASSA	10.621.540,73 23.202.916,52 23.650.942,34 57.475.399,59 44.907.354,09	458.366,35- 0,00 421.857,67 36.508,68- 641.352,56	10.163.174,38 23.202.916,52 24.072.800,01 57.438.890,91 45.548.706,65



**FUNZIONE OBIETTIVO 11 - Formazione professionale e politiche del lavoro**

U.P.B. Capitolo Voce	Descrizione		Previsioni	Variazioni	Assestato
	<b>Titolo I- Spese Correnti</b>	<b>Residui</b>	<b>60.418.902,45</b>	<b>37.468,37-</b>	<b>60.381.434,08</b>
		<b>Competenza</b>	<b>37.701.598,80</b>	<b>130.000,00-</b>	<b>37.571.598,80</b>
		<b>Reiscrizione</b>	<b>49.514.857,20</b>	<b>37.516,17</b>	<b>49.552.373,37</b>
		<b>TOTALE</b>	<b>147.635.358,45</b>	<b>129.952,20-</b>	<b>147.505.406,25</b>
		<b>CASSA</b>	<b>80.654.469,00</b>	<b>103.738,67-</b>	<b>80.550.730,33</b>
11.1.001	<b>Agenzia Umbria lavoro e centri per l'impiego</b> C.d.r. 6.06 - POLITICHE ATTIVE DEL LAVORO	<b>Residui</b>	<b>3.797.795,02</b>	<b>0,05</b>	<b>3.797.795,07</b>
		<b>Competenza</b>	<b>3.415.328,00</b>	<b>130.000,00-</b>	<b>3.285.328,00</b>
		<b>Reiscrizione</b>	<b>260.464,46</b>	<b>0,00</b>	<b>260.464,46</b>
		<b>TOTALE</b>	<b>7.473.587,48</b>	<b>129.999,95-</b>	<b>7.343.587,53</b>
		<b>CASSA</b>	<b>2.932.733,21</b>	<b>130.000,00-</b>	<b>2.802.733,21</b>
11.1.002	<b>Iniziative ed interventi a favore dell'occupazione</b> C.d.r. 6.06 - POLITICHE ATTIVE DEL LAVORO	<b>Residui</b>	<b>10.870.620,42</b>	<b>0,02-</b>	<b>10.870.620,40</b>
		<b>Competenza</b>	<b>11.498.246,91</b>	<b>0,00</b>	<b>11.498.246,91</b>
		<b>Reiscrizione</b>	<b>14.713.109,64</b>	<b>0,06-</b>	<b>14.713.109,58</b>
		<b>TOTALE</b>	<b>37.081.976,97</b>	<b>0,08-</b>	<b>37.081.976,89</b>
		<b>CASSA</b>	<b>18.485.323,68</b>	<b>0,04-</b>	<b>18.485.323,64</b>
11.1.003	<b>Qualificazione e riqualificazione professionale</b> C.d.r. 6.05 - FORMAZIONE PROFESSIONALE	<b>Residui</b>	<b>36.776.324,08</b>	<b>20.493,43-</b>	<b>36.755.830,65</b>
		<b>Competenza</b>	<b>18.937.094,00</b>	<b>0,00</b>	<b>18.937.094,00</b>
		<b>Reiscrizione</b>	<b>28.494.676,08</b>	<b>20.536,73</b>	<b>28.515.212,81</b>
		<b>TOTALE</b>	<b>84.208.094,16</b>	<b>43,30</b>	<b>84.208.137,46</b>
		<b>CASSA</b>	<b>46.613.937,30</b>	<b>14.375,71</b>	<b>46.628.313,01</b>



FUNZIONE OBIETTIVO 11 - Formazione professionale e politiche del lavoro

U.P.B. Capitolo Voce	Descrizione		Previsioni	Variazioni	Assestato
11.1.004	Aggiornamento imprenditoriale ed educazione permanente C.d.r. 6.05 - FORMAZIONE PROFESSIONALE	Residui	8.974.162,93	16.974,97-	8.957.187,96
		Competenza	3.850.929,89	0,00	3.850.929,89
		Reiscrizione	6.046.607,02	16.979,50	6.063.586,52
		TOTALE	18.871.699,84	4,53	18.871.704,37
		CASSA	12.622.474,81	11.885,66	12.634.360,47
	Titolo II - Spese di Investimento	Residui	3.899.078,52	252.721,31-	3.646.357,21
		Competenza	5.582.886,03	0,00	5.582.886,03
		Reiscrizione	5.129.779,83	9,90	5.129.789,73
		TOTALE	14.611.744,38	252.711,41-	14.359.032,97
		CASSA	12.639.402,91	6,93	12.639.409,84
11.2.001	Attività legate ai servizi alle persone C.d.r. 6.05 - FORMAZIONE PROFESSIONALE	Residui	3.465.672,89	0,00	3.465.672,89
		Competenza	0,00	0,00	0,00
		Reiscrizione	216.287,25	9,90	216.297,15
		TOTALE	3.681.960,14	9,90	3.681.970,04
		CASSA	3.617.072,07	6,93	3.617.079,00
11.2.002	Investimenti in favore dell'occupazione C.d.r. 6.06 - POLITICHE ATTIVE DEL LAVORO	Residui	433.405,63	252.721,31-	180.684,32
		Competenza	1.185.500,00	0,00	1.185.500,00
		Reiscrizione	1.859.273,39	0,00	1.859.273,39
		TOTALE	3.478.179,02	252.721,31-	3.225.457,71
		CASSA	2.486.991,38	0,00	2.486.991,38



FUNZIONE OBIETTIVO 11 - Formazione professionale e politiche del lavoro

U.P.B. Capitolo Voce	Descrizione		Previsioni	Variazioni	Assestato
11.2.003	Investimenti per la formazione professionale C.d.r. 6.05 - FORMAZIONE PROFESSIONALE	Residui	0,00	0,00	0,00
		Competenza	0,00	0,00	0,00
		Reiscrizione	3.054.219,19	0,00	3.054.219,19
		TOTALE	3.054.219,19	0,00	3.054.219,19
		CASSA	2.137.953,43	0,00	2.137.953,43
11.2.004	Investimenti di iniziativa comunitaria in relazione al mercato del lavoro in Italia C.d.r. 6.06 - POLITICHE ATTIVE DEL LAVORO	Residui	0,00	0,00	0,00
		Competenza	4.397.386,03	0,00	4.397.386,03
		Reiscrizione	0,00	0,00	0,00
		TOTALE	4.397.386,03	0,00	4.397.386,03
		CASSA	4.397.386,03	0,00	4.397.386,03
	Totale Funzione obiettivo 11	Residui	64.317.980,97	290.189,68-	64.027.791,29
		Competenza	43.284.484,83	130.000,00-	43.154.484,83
		Reiscrizione	54.644.637,03	37.526,07	54.682.163,10
		TOTALE	162.247.102,83	382.663,61-	161.864.439,22
		CASSA	93.293.871,91	103.731,74-	93.190.140,17




FUNZIONE OBIETTIVO 12 - Promozione e tutela della salute

U.F.B. Capitolo Voce	Descrizione		Previsioni	Variazioni	Assestato
	<b>Titolo I- Spese Correnti</b>	<b>Residui</b>	<b>4.355.662,03</b>	<b>70.150,37-</b>	<b>4.285.511,66</b>
		<b>Competenza</b>	<b>1.144.600.668,29</b>	<b>31.000,00</b>	<b>1.144.631.668,29</b>
		<b>Reiscrizione</b>	<b>46.337.641,39</b>	<b>2.617.987,60-</b>	<b>43.719.653,79</b>
		<b>TOTALE</b>	<b>1.195.293.971,71</b>	<b>2.657.137,97-</b>	<b>1.192.636.833,74</b>
		<b>CASSA</b>	<b>1.174.038.518,53</b>	<b>1.801.592,05-</b>	<b>1.172.236.926,48</b>
12.1.001	Funzioni regionali connesse al patrimonio del servizio sanitario nazionale C.d.r. 8.01 - AFFARI GENERALI E AMMINISTRATIVI	Residui	347.205,59	0,00	347.205,59
		Competenza	52.000,00	0,00	52.000,00
		Reiscrizione	0,00	0,00	0,00
		<b>TOTALE</b>	<b>399.205,59</b>	<b>0,00</b>	<b>399.205,59</b>
		<b>CASSA</b>	<b>189.900,00</b>	<b>0,00</b>	<b>189.900,00</b>
12.1.002	Prevenzione cura e lotta alle dipendenze C.d.r. 8.02 - ASSISTENZA SANITARIA, DISTRETT. ED OSPED.	Residui	0,00	0,00	0,00
		Competenza	894.259,06	0,00	894.259,06
		Reiscrizione	0,00	0,00	0,00
		<b>TOTALE</b>	<b>894.259,06</b>	<b>0,00</b>	<b>894.259,06</b>
		<b>CASSA</b>	<b>894.259,06</b>	<b>0,00</b>	<b>894.259,06</b>
12.1.003	Spese per i compiti di programmazione, ricerca, valutazione ed indirizzo del servizio sanitario regionale C.d.r. 8.02 - ASSISTENZA SANITARIA, DISTRETT. ED OSPED.	Residui	580.235,39	766,25-	579.469,14
		Competenza	1.343.000,00	0,00	1.343.000,00
		Reiscrizione	0,00	0,00	0,00
		<b>TOTALE</b>	<b>1.923.235,39</b>	<b>766,25-</b>	<b>1.922.469,14</b>
		<b>CASSA</b>	<b>1.126.784,90</b>	<b>0,00</b>	<b>1.126.784,90</b>




FUNZIONE OBIETTIVO 12 - Promozione e tutela della salute

U.P.B. Capitolo Voce	Descrizione		Previsioni	Variazioni	Assestato
12.1.004	Progetti speciali ed obiettivi di rilievo nazionale C.d.r. 8.02 - ASSISTENZA SANITARIA, DISTRETT. ED OSPED.	Residui Competenza Reiscrizione TOTALE CASSA	194.340,12 173.093,29 1.494.234,83 1.861.668,24 1.412.211,08	697,20- 0,00 0,00 697,20- 0,00	193.642,92 173.093,29 1.494.234,83 1.860.971,04 1.412.211,08
12.1.005	Finanziamento dei livelli di assistenza sanitaria C.d.r. 8.03 - PROGRAMMAZ. RISORSE FINANZ. E INVESTIMENTI	Residui Competenza Reiscrizione TOTALE CASSA	177.278,94 1.105.708.146,20 789.937,32 1.106.675.362,46 1.103.494.870,83	0,00 31.000,00 24.363,72 55.363,72 48.054,60	177.278,94 1.105.739.146,20 814.301,04 1.106.730.726,18 1.103.542.925,43
12.1.006	Finanziamento disavanzi pregressi delle Aziende sanitarie e quote arretrate C.d.r. 8.03 - PROGRAMMAZ. RISORSE FINANZ. E INVESTIMENTI	Residui Competenza Reiscrizione TOTALE CASSA	169.752,60 30.954.275,96 41.951.789,23 73.075.817,79 60.419.781,01	0,01- 0,00 2.620.357,95- 2.620.357,96- 1.834.250,57-	169.752,59 30.954.275,96 39.331.431,28 70.455.459,83 58.585.530,44
12.1.007	Spese per funzioni generali e di supporto all'attività delle strutture regionali in sanità C.d.r. 8.03 - PROGRAMMAZ. RISORSE FINANZ. E INVESTIMENTI	Residui Competenza Reiscrizione TOTALE CASSA	51.155,57 46.493,00 24.968,17 122.616,74 58.432,91	31.013,75- 0,00 18.201,44 12.812,31- 12.741,01	20.141,82 46.493,00 43.169,61 109.804,43 71.173,92



FUNZIONE OBIETTIVO 12 - Promozione e tutela della salute

U.P.B. Capitolo Voce	Descrizione		Previsioni	Variazioni	Assestato
12.1.008	Formazione e aggiornamento degli operatori sanitari C.d.r. 8.04 - PERSON.SIST.SAN.REG.E FORM.OPERAT.STR.CO	Residui	141.054,77	2.582,26-	138.472,51
		Competenza	1.550.000,00	0,00	1.550.000,00
		Reiscrizione	737.591,96	0,00	737.591,96
		TOTALE	2.428.646,73	2.582,26-	2.426.064,47
		CASSA	1.712.024,10	0,00	1.712.024,10
12.1.009	Educazione sanitaria e promozione della salute C.d.r. 8.05 - PREVENZIONE E SANITA' PUBBLICA	Residui	263.983,02	0,00	263.983,02
		Competenza	649.000,00	0,00	649.000,00
		Reiscrizione	0,00	0,00	0,00
		TOTALE	912.983,02	0,00	912.983,02
		CASSA	459.100,00	0,00	459.100,00
12.1.010	Prevenzione sui luoghi di lavoro, qualità dell'ambiente e degli alimenti C.d.r. 8.05 - PREVENZIONE E SANITA' PUBBLICA	Residui	485.880,54	35.003,06-	450.877,48
		Competenza	359.700,00	0,00	359.700,00
		Reiscrizione	174.498,68	1,03	174.499,71
		TOTALE	1.020.079,22	35.002,03-	985.077,19
		CASSA	410.422,28	0,00	410.422,28
12.1.011	Prevenzione e lotta contro le malattie infettive C.d.r. 8.05 - PREVENZIONE E SANITA' PUBBLICA	Residui	778.600,74	87,84-	778.512,90
		Competenza	1.293.437,78	0,00	1.293.437,78
		Reiscrizione	504.183,45	87,80	504.271,25
		TOTALE	2.576.221,97	0,04-	2.576.221,93
		CASSA	1.868.216,63	61,46	1.868.278,09




FUNZIONE OBIETTIVO 12 - Promozione e tutela della salute

U.P.B. Capitolo Voce	Descrizione		Previsioni	Variazioni	Assestato
12.1.012	Profilassi, risanamento veterinario e Istituto Zooprofilattico C.d.r. 8.05 - PREVENZIONE E SANITA' PUBBLICA	Residui Competenza Reiscrizione TOTALE CASSA	310.580,11 163.263,00 535.111,83 1.008.954,94 625.527,29	0,00 0,00 40.283,64- 40.283,64- 28.198,55-	310.580,11 163.263,00 494.828,19 968.671,30 597.328,74
12.1.013	Spese per il funzionamento del sistema informativo sanitario e per ricerche ed indagini epidemiologiche C.d.r. 8.06 - SISTEMA INF. SANIT. OSSERV. EPIDEM. CONTR. GE	Residui Competenza Reiscrizione TOTALE CASSA	752.215,48 973.000,00 47.857,39 1.773.072,87 928.629,31	0,00 0,00 0,00 0,00 0,00	752.215,48 973.000,00 47.857,39 1.773.072,87 928.629,31
12.1.014	Informazione, comunicazioni e relazioni con l'utenza C.d.r. 8.071 - INFORMAZIONE SUI SERVIZI DEL SSR	Residui Competenza Reiscrizione TOTALE CASSA	102.023,98 182.000,00 0,00 284.023,98 147.175,98	0,00 0,00 0,00 0,00 0,00	102.023,98 182.000,00 0,00 284.023,98 147.175,98
12.1.015	Sicurezza nei luoghi di lavoro in edilizia C.d.r. 7.10 - CO.PP.E INFRASTR. TECNOLOG. PROGRAMMAZ.	Residui Competenza Reiscrizione TOTALE CASSA	1.355,18 0,00 0,00 1.355,18 1.355,18	0,00 0,00 0,00 0,00 0,00	1.355,18 0,00 0,00 1.355,18 1.355,18



FUNZIONE OBIETTIVO 12 - Promozione e tutela della salute

U.F.B. Capitolo Voce	Descrizione		Previsioni	Variazioni	Assestato
12.1.016	Procedure di accreditamento delle strutture sanitarie C.d.r. 8.UT2 - ACCRED. E VAL. QUAL.	Residui Competenza Reiscrizione TOTALE CASSA	0,00 259.000,00 77.468,53 336.468,53 289.827,97	0,00 0,00 0,00 0,00 0,00	0,00 259.000,00 77.468,53 336.468,53 289.827,97
	<b>Titolo II - Spese di Investimento</b>	Residui Competenza Reiscrizione TOTALE CASSA	3.604.919,00 3.340.995,65 112.942.968,12 119.888.882,77 86.085.517,86	0,01 0,00 0,00 0,01 0,00	3.604.919,01 3.340.995,65 112.942.968,12 119.888.882,78 86.085.517,86
12.2.001	Investimenti derivanti da progetti speciali ed obiettivi di rilievo nazionale C.d.r. 8.03 - PROGRAMMAZ.RISORSE FINANZ.E INVESTIMENTI	Residui Competenza Reiscrizione TOTALE CASSA	0,00 107.869,07 216.911,90 324.780,97 259.707,41	0,00 0,00 0,00 0,00 0,00	0,00 107.869,07 216.911,90 324.780,97 259.707,41
12.2.002	Programma straordinario di ristrutturazione e ammodernamento del patrimonio sanitario pubblico C.d.r. 8.03 - PROGRAMMAZ.RISORSE FINANZ.E INVESTIMENTI	Residui Competenza Reiscrizione TOTALE CASSA	1.942.195,20 646.087,58 100.169.596,88 102.757.879,66 73.373.802,91	0,00 0,00 0,00 0,00 0,00	1.942.195,20 646.087,58 100.169.596,88 102.757.879,66 73.373.802,91



**FUNZIONE OBIETTIVO 12 - Promozione e tutela della salute**

U.P.E. Capitolo Voce	Descrizione		Previsioni	Variazioni	Assestato
12.2.003	Programmi regionali del settore sanitario C.d.r. 8.03 - PROGRAMMAZ.RISORSE FINANZ.E INVESTIMENTI	Residui	1.295.006,50	0,00	1.295.006,50
		Competenza	1.240.529,00	0,00	1.240.529,00
		Reiscrizione	12.224.405,13	0,00	12.224.405,13
		TOTALE	14.759.940,63	0,00	14.759.940,63
		CASSA	10.720.459,59	0,00	10.720.459,59
12.2.004	Interventi per prevenzione e lotta contro le malattie infettive C.d.r. 8.03 - PROGRAMMAZ.RISORSE FINANZ.E INVESTIMENTI	Residui	0,00	0,00	0,00
		Competenza	0,00	0,00	0,00
		Reiscrizione	241.246,83	0,00	241.246,83
		TOTALE	241.246,83	0,00	241.246,83
		CASSA	168.872,78	0,00	168.872,78
12.2.005	Istituto zooprofilattico regionale e lotta al randagismo C.d.r. 8.03 - PROGRAMMAZ.RISORSE FINANZ.E INVESTIMENTI	Residui	367.717,30	0,01	367.717,31
		Competenza	158.000,00	0,00	158.000,00
		Reiscrizione	0,00	0,00	0,00
		TOTALE	525.717,30	0,01	525.717,31
		CASSA	310.600,00	0,00	310.600,00
12.2.006	Superamento delle barriere architettoniche C.d.r. 7.10 - OO.PP.E INFRASTR.TECNOLOG.PROGRAMMAZ.	Residui	0,00	0,00	0,00
		Competenza	0,00	0,00	0,00
		Reiscrizione	90.807,38	0,00	90.807,38
		TOTALE	90.807,38	0,00	90.807,38
		CASSA	63.565,17	0,00	63.565,17



FUNZIONE OBIETTIVO 12 - Promozione e tutela della salute

U.P.B. Capitolo Voce	Descrizione		Previsioni	Variazioni	Assestato
12.2.007	Programma regionale di azioni innovative FESR 2002/2003-Azione 2.2 C.d.r. 8.06 - SISTEMA INF. SANIT. OSSERV. EPIDEM. CONTR. GE	Residui	0,00	0,00	0,00
		Competenza	1.188.510,00	0,00	1.188.510,00
		Reiscrizione	0,00	0,00	0,00
		TOTALE	1.188.510,00	0,00	1.188.510,00
		CASSA	1.188.510,00	0,00	1.188.510,00
	Totale Funzione obiettivo 12	Residui	7.960.581,03	70.150,36-	7.890.430,67
		Competenza	1.147.941.663,94	31.000,00	1.147.972.663,94
		Reiscrizione	159.280.609,51	2.617.987,60-	156.662.621,91
		TOTALE	1.315.182.854,48	2.657.137,96-	1.312.525.716,52
		CASSA	1.260.124.036,39	1.801.592,05-	1.258.322.444,34




FUNZIONE OBIETTIVO 13 - Protezione sociale

U.P.B. Capitolo Voce	Descrizione		Previsioni	Variazioni	Assestato
	<b>Titolo I- Spese Correnti</b>	<b>Residui</b>	<b>18.270.098,62</b>	<b>11.253.988,06-</b>	<b>7.016.110,56</b>
		<b>Competenza</b>	<b>9.330.764,69</b>	<b>0,00</b>	<b>9.330.764,69</b>
		<b>Reiscrizione</b>	<b>12.237.210,35</b>	<b>197.863,02</b>	<b>12.435.073,37</b>
		<b>TOTALE</b>	<b>39.838.073,66</b>	<b>11.056.125,04-</b>	<b>28.781.948,62</b>
		<b>CASSA</b>	<b>33.008.331,48</b>	<b>7.374.433,79-</b>	<b>25.633.897,69</b>
13.1.001	Interventi socio assistenziali di accoglienza dei profughi albanesi <i>C.d.r. 8.07 - PROG.SOCIO-ASSIST.PROGETTUALITA' TERRIT.</i>	Residui	0,00	0,00	0,00
		Competenza	0,00	0,00	0,00
		Reiscrizione	0,00	0,00	0,00
		TOTALE	0,00	0,00	0,00
		CASSA	0,00	0,00	0,00
13.1.002	Interventi in favore dei lavoratori emigrati e loro famiglie <i>C.d.r. 2.06 - RELAZIONI INTERNAZIONALI</i>	Residui	260.840,70	10.251,61-	250.589,09
		Competenza	444.150,00	0,00	444.150,00
		Reiscrizione	0,00	0,00	0,00
		TOTALE	704.990,70	10.251,61-	694.739,09
		CASSA	389.615,43	0,00	389.615,43
13.1.003	Interventi socio assistenziali per la maternità, l'infanzia e l'adolescenza <i>C.d.r. 8.08 - AZ.PUB.PARI OPPORT.E INTERVENTI INFANZIA</i>	Residui	2.094.826,98	58.856,77-	2.035.970,21
		Competenza	0,00	0,00	0,00
		Reiscrizione	0,00	74.602,00	74.602,00
		TOTALE	2.094.826,98	15.745,23	2.110.572,21
		CASSA	1.934.864,00	52.221,40	1.987.085,40



FUNZIONE OBIETTIVO 13 - Protezione sociale

U.P.B. Capitolo Voce	Descrizione		Previsioni	Variazioni	Assestato
13.1.004	Iniziative in materia di politiche giovanili C.d.r. 8.08 - AZ.PUB.PARI OPPORT.E INTERVENTI INFANZIA	Residui	0,00	0,00	0,00
		Competenza	0,00	0,00	0,00
		Reiscrizione	0,00	0,00	0,00
		TOTALE	0,00	0,00	0,00
		CASSA	0,00	0,00	0,00
13.1.005	Contributi ad ASL, Comuni, ed altri Enti per l'e- spletamento di servizi e funzioni socio assisten- ziali C.d.r. 8.07 - PROG.SOCIO-ASSIST.PROGETTUALITA' TERRIT.	Residui	13.368.922,30	10.347.114,47-	3.021.807,83
		Competenza	7.427.452,00	0,00	7.427.452,00
		Reiscrizione	10.165.537,80	3.098,74	10.168.636,54
		TOTALE	30.961.912,10	10.344.015,73-	20.617.896,37
		CASSA	25.908.770,12	7.113.705,32-	18.795.064,80
13.1.006	Assistenza e soccorso a soggetti colpiti da cala- mità C.d.r. 8.07 - PROG.SOCIO-ASSIST.PROGETTUALITA' TERRIT.	Residui	0,00	0,00	0,00
		Competenza	0,00	0,00	0,00
		Reiscrizione	0,00	20.658,28	20.658,28
		TOTALE	0,00	20.658,28	20.658,28
		CASSA	0,00	14.460,80	14.460,80
13.1.007	Interventi a favore di soggetti disabili e porta- tori di handicap C.d.r. 8.07 - PROG.SOCIO-ASSIST.PROGETTUALITA' TERRIT.	Residui	868.372,87	825.463,56-	42.909,31
		Competenza	701.390,45	0,00	701.390,45
		Reiscrizione	1.472.480,76	81.924,11	1.554.404,87
		TOTALE	3.042.244,08	743.539,45-	2.298.704,63
		CASSA	2.330.527,68	339.716,59-	1.990.811,09



FUNZIONE OBIETTIVO 13 - Protezione sociale

U.P.B. Capitolo Voce	Descrizione		Previsioni	Variazioni	Assestato
13.1.008	Interventi a favore del volontariato e sviluppo dell'associazionismo e della cooperazione sociale C.d.r. 8.07 - PROG.SOCIO-ASSIST.PROGETTUALITA' TERRIT.	Residui	0,00	0,00	0,00
		Competenza	0,00	0,00	0,00
		Reiscrizione	0,00	17.579,89	17.579,89
		TOTALE	0,00	17.579,89	17.579,89
		CASSA	0,00	12.305,92	12.305,92
13.1.009	Azioni per le pari opportunità C.d.r. 8.08 - AZ.PUB.PARI OPPORT.E INTERVENTI INFANZIA	Residui	2.907,44	608,52-	2.298,92
		Competenza	92.962,24	0,00	92.962,24
		Reiscrizione	0,00	0,00	0,00
		TOTALE	95.869,68	608,52-	95.261,16
		CASSA	65.074,00	0,00	65.074,00
13.1.010	Azioni in materia di immigrazione, diritto di asilo e protezione umanitaria C.d.r. 2.06 - RELAZIONI INTERNAZIONALI	Residui	1.674.228,33	11.693,13-	1.662.535,20
		Competenza	464.810,00	0,00	464.810,00
		Reiscrizione	599.191,79	0,00	599.191,79
		TOTALE	2.738.230,12	11.693,13-	2.726.536,99
		CASSA	2.179.480,25	0,00	2.179.480,25
13.1.011	Interventi in favore della sicurezza dei cittadini C.d.r. 8.07 - PROG.SOCIO-ASSIST.PROGETTUALITA' TERRIT.	Residui	0,00	0,00	0,00
		Competenza	200.000,00	0,00	200.000,00
		Reiscrizione	0,00	0,00	0,00
		TOTALE	200.000,00	0,00	200.000,00
		CASSA	200.000,00	0,00	200.000,00



FUNZIONE OBIETTIVO 13 - Protezione sociale

U.P.B. Capitolo Voce	Descrizione		Previsioni	Variazioni	Assestato
	<b>Titolo II - Spese di Investimento</b>	<b>Residui</b>	<b>1.339.221,71</b>	<b>0,01-</b>	<b>1.339.221,70</b>
		<b>Competenza</b>	<b>1.654.071,00</b>	<b>0,00</b>	<b>1.654.071,00</b>
		<b>Reiscrizione</b>	<b>416.219,37</b>	<b>0,00</b>	<b>416.219,37</b>
		<b>TOTALE</b>	<b>3.409.512,08</b>	<b>0,01-</b>	<b>3.409.512,07</b>
		<b>CASSA</b>	<b>3.284.643,55</b>	<b>0,00</b>	<b>3.284.643,55</b>
13.2.001	Interventi di integrazione sociale degli immigrati C.d.r. 2.06 - RELAZIONI INTERNAZIONALI	Residui	0,00	0,00	0,00
		Competenza	0,00	0,00	0,00
		Reiscrizione	0,00	0,00	0,00
		TOTALE	0,00	0,00	0,00
		CASSA	0,00	0,00	0,00
13.2.002	Interventi a favore del volontariato e sviluppo dell'associazionismo e della cooperazione sociale C.d.r. 8.07 - PROG. SOCIO-ASSIST. PROGETTUALITA' TERRIT.	Residui	1.339.221,71	0,01-	1.339.221,70
		Competenza	0,00	0,00	0,00
		Reiscrizione	97.584,37	0,00	97.584,37
		TOTALE	1.436.806,08	0,01-	1.436.806,07
		CASSA	1.407.528,05	0,00	1.407.528,05
13.2.003	Docup Ob.2 2000/2006-Misura 2.1-Sostegno allo sviluppo dei sistemi produttivi locali (Economia sociale) C.d.r. 8.07 - PROG. SOCIO-ASSIST. PROGETTUALITA' TERRIT.	Residui	0,00	0,00	0,00
		Competenza	1.654.071,00	0,00	1.654.071,00
		Reiscrizione	318.635,00	0,00	318.635,00
		TOTALE	1.972.706,00	0,00	1.972.706,00
		CASSA	1.877.115,50	0,00	1.877.115,50
	<b>Totale Funzione obiettivo 13</b>	<b>Residui</b>	<b>19.609.320,33</b>	<b>11.253.988,07-</b>	<b>8.355.332,26</b>
		<b>Competenza</b>	<b>10.984.835,69</b>	<b>0,00</b>	<b>10.984.835,69</b>
		<b>Reiscrizione</b>	<b>12.653.429,72</b>	<b>197.863,02</b>	<b>12.851.292,74</b>
		<b>TOTALE</b>	<b>43.247.585,74</b>	<b>11.056.125,05-</b>	<b>32.191.460,69</b>
		<b>CASSA</b>	<b>36.292.975,03</b>	<b>7.374.433,79-</b>	<b>28.918.541,24</b>



FUNZIONE OBIETTIVO 14 - Programmazione strategica e socio economica

U.P.E. Capitolo Voce	Descrizione		Previsioni	Variazioni	Assestato
	<i>Titolo I- Spese Correnti</i>	Residui	98.549,86	46.904,17-	51.645,69
		Competenza	817.571,72	0,00	817.571,72
		Reiscrizione	217.082,32	52.443,80	269.526,12
		TOTALE	1.133.203,90	5.539,63	1.138.743,53
		CASSA	1.047.697,19	36.710,66	1.084.407,85
14.1.001	Assistenza tecnica Obiettivi comunitari C.d.r. 3.02 - PROGRAMMAZIONE STRATEGICA E COMUNITARIA	Residui	208,73	208,73-	0,00
		Competenza	0,00	0,00	0,00
		Reiscrizione	25.822,84	52.443,80	78.266,64
		TOTALE	26.031,57	52.235,07	78.266,64
		CASSA	18.075,99	36.710,66	54.786,65
14.1.002	Studi per la progettazione istituzionale regionale C.d.r. 3.03 - PROGRAMMAZIONE STRATEGICA FINANZIARIA	Residui	98.341,13	46.695,44-	51.645,69
		Competenza	360.700,00	0,00	360.700,00
		Reiscrizione	0,00	0,00	0,00
		TOTALE	459.041,13	46.695,44-	412.345,69
		CASSA	381.490,00	0,00	381.490,00
14.1.003	Valutazione economica di programmi e progetti C.d.r. 3.UT1 - SUPPORTO TECN.-OPERATIVO NUCLEO VALUTAZ.	Residui	0,00	0,00	0,00
		Competenza	356.871,72	0,00	356.871,72
		Reiscrizione	191.259,48	0,00	191.259,48
		TOTALE	548.131,20	0,00	548.131,20
		CASSA	548.131,20	0,00	548.131,20




FUNZIONE OBIETTIVO 14 - Programmazione strategica e socio economica

U.P.B. Capitolo Voce	Descrizione		Previsioni	Variazioni	Assestato
14.1.004	Programmi e progetti comunitari non strutturali C.d.r. 3.02 - PROGRAMMAZIONE STRATEGICA E COMUNITARIA	Residui	0,00	0,00	0,00
		Competenza	100.000,00	0,00	100.000,00
		Reiscrizione	0,00	0,00	0,00
		TOTALE	100.000,00	0,00	100.000,00
		CASSA	100.000,00	0,00	100.000,00
	Titolo II - Spese di Investimento	Residui	4.857.234,68	6.135,53-	4.851.099,15
		Competenza	1.618.584,00	0,00	1.618.584,00
		Reiscrizione	2.309.099,45	1.170.633,50	3.479.732,95
		TOTALE	8.784.918,13	1.164.497,97	9.949.416,10
		CASSA	5.671.629,15	816.450,80	6.488.079,95
14.2.001	Leader C.d.r. 3.02 - PROGRAMMAZIONE STRATEGICA E COMUNITARIA	Residui	4.320.600,23	6.135,52-	4.314.464,71
		Competenza	0,00	0,00	0,00
		Reiscrizione	286.537,27	6.135,50	292.672,77
		TOTALE	4.607.137,50	0,02-	4.607.137,48
		CASSA	2.100.617,57	1.302,18	2.101.919,75
14.2.002	Programmazione negoziata C.d.r. 3.01 - PROGRAMMAZIONE STRATEGICA E NEGOZIATA	Residui	534.423,41	0,00	534.423,41
		Competenza	0,00	0,00	0,00
		Reiscrizione	774.998,68	0,00	774.998,68
		TOTALE	1.309.422,09	0,00	1.309.422,09
		CASSA	1.076.922,08	0,00	1.076.922,08



FUNZIONE OBIETTIVO 14 - Programmazione strategica e socio economica

U.P.B. Capitolo Voce	Descrizione		Previsioni	Variazioni	Assestato
14.2.003	Intesa istituzionale di programma C.d.r. 3.01 - PROGRAMMAZIONE STRATEGICA E NEGOZIATA	Residui Competenza Reiscrizione TOTALE CASSA	0,00 0,00 86.764,75 86.764,75 60.735,32	0,00 0,00 0,00 0,00 0,00	0,00 0,00 86.764,75 86.764,75 60.735,32
14.2.004	Docup Ob.2 2000/2006 - Misura 4.1 - Assistenza tecnica all'attuazione, valutazione e monitoraggio C.d.r. 3.02 - PROGRAMMAZIONE STRATEGICA E COMUNITARIA	Residui Competenza Reiscrizione TOTALE CASSA	2.211,04 1.390.064,00 1.160.798,75 2.553.073,79 2.204.834,18	0,01- 0,00 1.164.498,00 1.164.497,99 815.148,62	2.211,03 1.390.064,00 2.325.296,75 3.717.571,78 3.019.982,80
14.2.005	Programma regionale di azioni innovative FESR 2002/2003-Azione 2.6 C.d.r. 3.02 - PROGRAMMAZIONE STRATEGICA E COMUNITARIA	Residui Competenza Reiscrizione TOTALE CASSA	0,00 228.520,00 0,00 228.520,00 228.520,00	0,00 0,00 0,00 0,00 0,00	0,00 228.520,00 0,00 228.520,00 228.520,00
	<b>Totale Funzione obiettivo 14</b>	Residui Competenza Reiscrizione TOTALE CASSA	4.955.784,54 2.436.155,72 2.526.181,77 9.918.122,03 6.719.326,34	53.039,70- 0,00 1.223.077,30 1.170.037,60 853.161,46	4.902.744,84 2.436.155,72 3.749.259,07 11.088.159,63 7.572.487,80



**FUNZIONE OBIETTIVO 15 - Gestione del debito**

U.P.B. Capitolo Voce	Descrizione		Previsioni	Variazioni	Assestato
	<b>Titolo I- Spese Correnti</b>	<b>Residui</b>	936.713,91	933.233,10-	3.480,81
		<b>Competenza</b>	39.908.130,45	2.007.565,35-	37.900.565,10
		<b>Reiscrizione</b>	410.443,86	3.385.798,66	3.796.242,52
		<b>TOTALE</b>	41.255.288,22	445.000,21	41.700.288,43
		<b>CASCA</b>	40.055.967,08	1.133.228,73	41.189.195,81
15.1.001	Anticipazioni di cassa, altri oneri finanziari e garanzie fidejussorie C.d.r. 4.07 - RAGIONERIA	<b>Residui</b>	22.624,02	19.143,21-	3.480,81
		<b>Competenza</b>	370.814,00	0,00	370.814,00
		<b>Reiscrizione</b>	0,00	1.437.317,84	1.437.317,84
		<b>TOTALE</b>	393.438,02	1.418.174,63	1.811.612,65
		<b>CASSA</b>	263.469,00	1.037.109,49	1.300.578,49
15.1.002	Quota interessi per amm.to mutui a carico dello Stato C.d.r. 4.07 - RAGIONERIA	<b>Residui</b>	211.080,79	211.080,79-	0,00
		<b>Competenza</b>	22.891.501,06	413.569,82-	22.477.931,24
		<b>Reiscrizione</b>	410.443,86	1.948.480,82	2.358.924,68
		<b>TOTALE</b>	23.513.025,71	1.323.830,21	24.836.855,92
		<b>CASSA</b>	23.146.740,69	1.690.114,77	24.836.855,46
15.1.003	Quota interessi per amm.to mutui a carico della Regione C.d.r. 4.07 - RAGIONERIA	<b>Residui</b>	703.009,10	703.009,10-	0,00
		<b>Competenza</b>	16.645.615,39	1.593.995,53-	15.051.819,86
		<b>Reiscrizione</b>	0,00	0,00	0,00
		<b>TOTALE</b>	17.348.824,49	2.297.004,63-	15.051.819,86
		<b>CASSA</b>	16.645.757,39	1.593.995,53-	15.051.761,86
	<b>Titolo III - Spese per rimborso di Mutui e Prestiti</b>	<b>Residui</b>	20.176,88	20.176,88-	0,00
		<b>Competenza</b>	79.809.161,91	4.908.218,38-	74.900.943,53
		<b>Reiscrizione</b>	382.994,04	2.596.239,02	2.979.233,06
		<b>TOTALE</b>	80.212.332,83	2.332.156,24-	77.880.176,59
		<b>CASSA</b>	80.077.237,74	3.090.831,06-	76.986.406,68



**FUNZIONE OBIETTIVO 15 - Gestione del debito**

U.P.B. Capitolo Voce	Descrizione		Previsioni	Variazioni	Assestato
15.3.001	Quota capitale amm.to mutui a carico dello Stato C.d.r. 4.07 - RAGIONERIA	Residui	0,00	0,00	0,00
		Competenza	28.760.087,43	3.853.218,38-	24.906.869,05
		Reiscrizione	382.994,04	2.596.239,02	2.979.233,06
		TOTALE	29.143.081,47	1.256.979,36-	27.886.102,11
		CASSA	29.028.183,26	2.035.851,06-	26.992.332,20
15.3.002	Quota capitale amm.to mutui a carico della Regione C.d.r. 4.07 - RAGIONERIA	Residui	20.176,88	20.176,88-	0,00
		Competenza	16.708.385,36	1.055.000,00-	15.653.385,36
		Reiscrizione	0,00	0,00	0,00
		TOTALE	16.728.562,24	1.075.176,88-	15.653.385,36
		CASSA	16.708.365,36	1.054.980,00-	15.653.385,36
15.3.003	Restituzione anticipazioni di tesoreria e altre operazioni creditizie C.d.r. 4.07 - RAGIONERIA	Residui	0,00	0,00	0,00
		Competenza	20.658.276,00	0,00	20.658.276,00
		Reiscrizione	0,00	0,00	0,00
		TOTALE	20.658.276,00	0,00	20.658.276,00
		CASSA	20.658.276,00	0,00	20.658.276,00
15.3.004	Oneri derivanti da strumenti finanziari derivati C.d.r. 4.07 - RAGIONERIA	Residui	0,00	0,00	0,00
		Competenza	13.682.413,12	0,00	13.682.413,12
		Reiscrizione	0,00	0,00	0,00
		TOTALE	13.682.413,12	0,00	13.682.413,12
		CASSA	13.682.413,12	0,00	13.682.413,12



FUNZIONE OBIETTIVO 15 - Gestione del debito

Pagina 79

U.P.B. Capitolo Voce	Descrizione		Previsioni	Variazioni	Assestato
	<i>Totale Funzione obiettivo 15</i>	<i>Residui</i>	<i>956.890,79</i>	<i>953.409,98-</i>	<i>3.480,81</i>
		<i>Competenza</i>	<i>119.717.292,36</i>	<i>6.915.783,73-</i>	<i>112.801.508,63</i>
		<i>Reiscrizione</i>	<i>793.437,90</i>	<i>5.982.037,68</i>	<i>6.775.475,58</i>
		<i>TOTALE</i>	<i>121.467.621,05</i>	<i>1.887.156,03-</i>	<i>119.580.465,02</i>
		<i>CASSA</i>	<i>120.133.204,82</i>	<i>1.957.602,33-</i>	<i>118.175.602,49</i>




FUNZIONE OBIETTIVO 16 - Fondi di bilancio

U.P.B. Capitolo Voce	Descrizione		Previsioni	Variazioni	Assestato
	<b>Titolo I- Spese Correnti</b>				
		Residui	0,00	0,00	0,00
		Competenza	1.617.997,32	0,00	1.617.997,32
		Reiscrizione	0,00	1.531.294,71	1.531.294,71
		TOTALE	1.617.997,32	1.531.294,71	3.149.292,03
		CASSA	75.837.279,21	1.057.691,99	76.894.971,20 *
16.1.001	Fondi speciali per spese correnti C.d.r. 4.06 - BILANCIO E CONTROLLO DI GESTIONE	Residui	0,00	0,00	0,00
		Competenza	318.000,00	0,00	318.000,00
		Reiscrizione	0,00	0,00	0,00
		TOTALE	318.000,00	0,00	318.000,00
		CASSA	318.000,00	0,00	318.000,00
16.1.002	Fondi di riserva C.d.r. 4.06 - BILANCIO E CONTROLLO DI GESTIONE	Residui	0,00	0,00	0,00
		Competenza	1.297.916,52	0,00	1.297.916,52
		Reiscrizione	0,00	0,00	0,00
		TOTALE	1.297.916,52	0,00	1.297.916,52
		CASSA	75.517.198,41	14.214,31-	75.502.984,10
16.1.003	Fondi vari C.d.r. 4.06 - BILANCIO E CONTROLLO DI GESTIONE	Residui	0,00	0,00	0,00
		Competenza	2.080,80	0,00	2.080,80
		Reiscrizione	0,00	1.531.294,71	1.531.294,71
		TOTALE	2.080,80	1.531.294,71	1.533.375,51
		CASSA	2.080,80	1.071.906,30	1.073.987,10
	<b>Titolo II - Spese di Investimento</b>				
		Residui	0,00	0,00	0,00
		Competenza	8.850.348,54	0,00	8.850.348,54
		Reiscrizione	16.383.787,52	1.520.403,61	17.904.191,13
		TOTALE	25.234.136,06	1.520.403,61	26.754.539,67
		CASSA	25.234.136,06	1.490.403,61	26.724.539,67



**FUNZIONE OBIETTIVO 16 - Fondi di bilancio**

U.P.B. Capitolo Voce	Descrizione		Previsioni	Variazioni	Assestato
16.2.001	Fondi speciali per spese di investimento C.d.r. 4.06 - BILANCIO E CONTROLLO DI GESTIONE	Residui	0,00	0,00	0,00
		Competenza	7.887.905,00	0,00	7.887.905,00
		Reiscrizione	0,00	1.420.403,61	1.420.403,61
		TOTALE	7.887.905,00	1.420.403,61	9.308.308,61
		CASSA	7.887.905,00	1.420.403,61	9.308.308,61
16.2.002	Fondi per il cofinanziamento programmi di interesse regionale C.d.r. 4.06 - BILANCIO E CONTROLLO DI GESTIONE	Residui	0,00	0,00	0,00
		Competenza	962.443,54	0,00	962.443,54
		Reiscrizione	16.383.787,52	100.000,00	16.483.787,52
		TOTALE	17.346.231,06	100.000,00	17.446.231,06
		CASSA	17.346.231,06	70.000,00	17.416.231,06
<b>Totale Funzione obiettivo 16</b>		<b>Residui</b>	<b>0,00</b>	<b>0,00</b>	<b>0,00</b>
		<b>Competenza</b>	<b>10.468.345,86</b>	<b>0,00</b>	<b>10.468.345,86</b>
		<b>Reiscrizione</b>	<b>16.383.787,52</b>	<b>3.051.698,32</b>	<b>19.435.485,84</b>
		<b>TOTALE</b>	<b>26.852.133,38</b>	<b>3.051.698,32</b>	<b>29.903.831,70</b>
		<b>CASSA</b>	<b>101.071.415,27</b>	<b>2.548.095,60</b>	<b>103.619.510,87</b>



FUNZIONE OBIETTIVO 17 - Programmi PIM - Ob.2 (94/96) - Ob.5a - Ob.5b -  
Altre iniziative comunitarie

U.P.B. Capitolo Voce	Descrizione		Previsioni	Variazioni	Assestato
	<b>Titolo I- Spese Correnti</b>	<b>Residui</b>	<b>76.362,06</b>	<b>76.362,06-</b>	<b>0,00</b>
		<b>Competenza</b>	<b>0,00</b>	<b>0,00</b>	<b>0,00</b>
		<b>Reiscrizione</b>	<b>4.388.677,27</b>	<b>22.270.358,99</b>	<b>26.659.036,26</b>
		<b>TOTALE</b>	<b>4.465.039,33</b>	<b>22.193.996,93</b>	<b>26.659.036,26</b>
		<b>CASSA</b>	<b>3.148.435,10</b>	<b>15.575.500,94</b>	<b>18.723.936,04</b>
17.1.001	<b>Obiettivi 2, 5a e 5b - correnti</b> C.d.r. 0.00 - SERVIZIO PER UPB PIM E OBIET.NON OPERAT.	<b>Residui</b>	<b>76.362,06</b>	<b>76.362,06-</b>	<b>0,00</b>
		<b>Competenza</b>	<b>0,00</b>	<b>0,00</b>	<b>0,00</b>
		<b>Reiscrizione</b>	<b>4.388.677,27</b>	<b>21.940.476,73</b>	<b>26.329.154,00</b>
		<b>TOTALE</b>	<b>4.465.039,33</b>	<b>21.864.114,67</b>	<b>26.329.154,00</b>
		<b>CASSA</b>	<b>3.148.435,10</b>	<b>15.344.583,36</b>	<b>18.493.018,46</b>
17.1.002	<b>PIM - correnti</b> C.d.r. 0.00 - SERVIZIO PER UPB PIM E OBIET.NON OPERAT.	<b>Residui</b>	<b>0,00</b>	<b>0,00</b>	<b>0,00</b>
		<b>Competenza</b>	<b>0,00</b>	<b>0,00</b>	<b>0,00</b>
		<b>Reiscrizione</b>	<b>0,00</b>	<b>329.882,26</b>	<b>329.882,26</b>
		<b>TOTALE</b>	<b>0,00</b>	<b>329.882,26</b>	<b>329.882,26</b>
		<b>CASSA</b>	<b>0,00</b>	<b>230.917,58</b>	<b>230.917,58</b>
	<b>Titolo II - Spese di Investimento</b>	<b>Residui</b>	<b>0,00</b>	<b>0,00</b>	<b>0,00</b>
		<b>Competenza</b>	<b>0,00</b>	<b>0,00</b>	<b>0,00</b>
		<b>Reiscrizione</b>	<b>1.131.332,90</b>	<b>22.324.007,09</b>	<b>23.455.339,99</b>
		<b>TOTALE</b>	<b>1.131.332,90</b>	<b>22.324.007,09</b>	<b>23.455.339,99</b>
		<b>CASSA</b>	<b>791.933,04</b>	<b>15.322.292,48</b>	<b>16.114.225,52</b>
17.2.001	<b>Obiettivi 2, 5a e 5b - investimento</b> C.d.r. 0.00 - SERVIZIO PER UPB PIM E OBIET.NON OPERAT.	<b>Residui</b>	<b>0,00</b>	<b>0,00</b>	<b>0,00</b>
		<b>Competenza</b>	<b>0,00</b>	<b>0,00</b>	<b>0,00</b>
		<b>Reiscrizione</b>	<b>1.131.332,90</b>	<b>22.131.021,67</b>	<b>23.262.354,57</b>
		<b>TOTALE</b>	<b>1.131.332,90</b>	<b>22.131.021,67</b>	<b>23.262.354,57</b>
		<b>CASSA</b>	<b>791.933,04</b>	<b>15.187.202,67</b>	<b>15.979.135,71</b>



FUNZIONE OBIETTIVO 17 - Programmi PIM - Ob.2 (94/96) - Ob.5a - Ob.5b -  
Altre iniziative comunitarie

U.P.B. Capitolo Voce	Descrizione		Previsioni	Variazioni	Assestato
17.2.002	PIM - investimento C.d.r. 0.00 - SERVIZIO PER UPB PIM E OBIET.NON OPERAT.	Residui	0,00	0,00	0,00
		Competenza	0,00	0,00	0,00
		Reiscrizione	0,00	192.985,42	192.985,42
		TOTALE	0,00	192.985,42	192.985,42
		CASSA	0,00	135.089,81	135.089,81
	Totale Funzione obiettivo 17	Residui	76.362,06	76.362,06-	0,00
		Competenza	0,00	0,00	0,00
		Reiscrizione	5.520.010,17	44.594.366,08	50.114.376,25
		TOTALE	5.596.372,23	44.518.004,02	50.114.376,25
		CASSA	3.940.368,14	30.897.793,42	34.838.161,56



FUNZIONE OBIETTIVO 18 - Partite di giro


U.P.B. Capitolo Voce	Descrizione		Previsioni	Variazioni	Assestato
	<b>Titolo IV - Spese per Contabilità Speciali</b>	<b>Residui</b>	<b>166.090.570,84</b>	<b>378.851.241,37</b>	<b>544.941.812,21</b>
		Competenza	1.871.172.850,00	0,00	1.871.172.850,00
		Reiscrizione	0,00	0,00	0,00
		<b>TOTALE</b>	<b>2.037.263.420,84</b>	<b>378.851.241,37</b>	<b>2.416.114.662,21</b>
		<b>CASSA</b>	<b>1.871.172.850,00</b>	<b>0,00</b>	<b>1.871.172.850,00</b>
18.4.001	Ritenute su compensi C.d.r. 4.07 - RAGIONERIA	Residui	8.821.342,19	4.254.357,14-	4.566.985,05
		Competenza	39.767.181,00	0,00	39.767.181,00
		Reiscrizione	0,00	0,00	0,00
		<b>TOTALE</b>	<b>48.588.523,19</b>	<b>4.254.357,14-</b>	<b>44.334.166,05</b>
		<b>CASSA</b>	<b>39.767.181,00</b>	<b>0,00</b>	<b>39.767.181,00</b>
18.4.002	Depositi cauzionali C.d.r. 4.07 - RAGIONERIA	Residui	41.660,81	30.907,66-	10.753,15
		Competenza	568.104,00	0,00	568.104,00
		Reiscrizione	0,00	0,00	0,00
		<b>TOTALE</b>	<b>609.764,81</b>	<b>30.907,66-</b>	<b>578.857,15</b>
		<b>CASSA</b>	<b>568.104,00</b>	<b>0,00</b>	<b>568.104,00</b>
18.4.003	C/c Tesoreria Centrale e Provinciale C.d.r. 4.07 - RAGIONERIA	Residui	0,00	52.969.959,50	52.969.959,50
		Competenza	1.161.622.347,00	0,00	1.161.622.347,00
		Reiscrizione	0,00	0,00	0,00
		<b>TOTALE</b>	<b>1.161.622.347,00</b>	<b>52.969.959,50</b>	<b>1.214.592.306,50</b>
		<b>CASSA</b>	<b>1.161.622.347,00</b>	<b>0,00</b>	<b>1.161.622.347,00</b>



FUNZIONE OBIETTIVO 18 - Partite di giro

U.P.B. Capitolo Voce	Descrizione		Previsioni	Variazioni	Assestato		
18.4.004	Altre partite di giro c.d.r. 4.07 - RAGIONERIA	Residui	157.227.567,84	330.166.546,67	487.394.114,51		
		Competenza	669.215.218,00	0,00	669.215.218,00		
		Reiscrizione	0,00	0,00	0,00		
		<b>TOTALE</b>	<b>826.442.785,84</b>	<b>330.166.546,67</b>	<b>1.156.609.332,51</b>		
		<b>CASSA</b>	<b>669.215.218,00</b>	<b>0,00</b>	<b>669.215.218,00</b>		
		<b>Totale Funzione obiettivo 18</b>		Residui	166.090.570,84	378.851.241,37	544.941.812,21
				Competenza	1.871.172.850,00	0,00	1.871.172.850,00
				Reiscrizione	0,00	0,00	0,00
				<b>TOTALE</b>	<b>2.037.263.420,84</b>	<b>378.851.241,37</b>	<b>2.416.114.662,21</b>
				<b>CASSA</b>	<b>1.871.172.850,00</b>	<b>0,00</b>	<b>1.871.172.850,00</b>
<b>TOTALE GENERALE</b>		<b>RESIDUI</b>	<b>845.243.497,16</b>	<b>300.365.849,61</b>	<b>1.145.609.346,77</b>		
		<b>COMPETENZA</b>	<b>3.750.721.637,80</b>	<b>12.845.032,99-</b>	<b>3.737.876.604,81</b>		
		<b>REISCRIZIONI</b>	<b>591.641.273,14</b>	<b>88.514.501,24</b>	<b>680.155.774,38</b>		
		<b>TOTALI</b>	<b>5.187.606.408,10</b>	<b>376.035.317,86</b>	<b>5.563.641.725,96</b>		
		<b>CASSA</b>	<b>4.589.055.126,85</b>	<b>50.536.767,27</b>	<b>4.639.591.894,12</b>		





## **TABELLA C)**

**Fondi stanziati a fronte di entrate con destinazione vincolata non  
utilizzati alla chiusura dell'esercizio 2001 da riscrivere  
alla competenza dell'esercizio 2002  
(Art. 45 e art. 82, u.c., L.R. 28/02/2000, n.13)**

Economie accertate su stanziamenti correlati ad entrate con vincolo di destinazione						Reiscrizione	Somme	Differenza da reiscrivere
U.P.B.	Anno	Anno	Anno	Anno	TOTALE	comp. 2002	reiscritte con	
	1998	1999	2000	2001		U.P.B.	Legge di Bilancio	
02.1.003	-	612.917,21	-	1.293.862,95	1.906.780,16	02.1.003	-	1.906.780,16
02.1.005	-	6.172,48	118,68	4.609.733,30	4.616.024,46	02.1.005	-	4.616.024,46
02.1.006	-	683,32	22.680,33	1.528,67	24.892,32	02.1.006	-	24.892,32
02.1.008	-	-	-	7.745,00	7.745,00	02.1.008	7.745,00	-
02.2.001	-	602.502,13	2.740,79	2.769.385,68	3.374.628,60	02.2.001	3.701.205,58	326.576,98
02.2.004	-	-	-	665.248,13	665.248,13	02.2.004	-	665.248,13
02.2.005	-	-	-	1.023.605,00	1.023.605,00	02.2.005	1.023.605,00	-
03.1.001	-	1.849,54	-	2.802.873,74	2.804.723,28	03.1.001	2.652.982,99	151.740,29
03.1.002	-	-	-	13.975,93	13.975,93	03.1.002	13.975,93	-
03.1.003	-	-	-	25.951,59	25.951,59	03.1.003	25.951,59	-
03.2.001	-	-	-	373.676,35	373.676,35	03.2.001	373.676,35	-
03.2.002	-	-	-	150.594,55	150.594,55	03.1.001	150.594,55	-
03.2.002	-	4.406,03	-	34.164.235,69	34.168.641,72	03.2.002	33.356.906,45	811.735,27
03.2.002	-	-	-	1.893.616,60	1.893.616,60	03.1.001	1.884.292,29	9.324,31
03.2.003	-	-	-	217.593,41	217.593,41	03.2.003	217.593,41	-
03.2.004	-	-	-	226.987,52	226.987,52	03.2.004	225.604,62	1.382,90
03.2.004	-	-	-	66.085,34	66.085,34	03.2.005	66.085,34	-
03.2.005	-	-	-	53.998.880,99	53.998.880,99	03.2.005	54.001.576,90	2.695,91
03.2.006	-	3.098,96	-	13.708,55	16.807,51	03.2.006	13.708,55	3.098,96
03.2.007	-	-	-	916.688,79	916.688,79	03.2.007	916.688,79	-
03.2.008	-	-	-	5.051.170,00	5.051.170,00	03.2.008	5.051.170,00	-
04.1.002	-	6.953,58	0,21	-	6.953,79	12.1.006	-	6.953,79
04.2.001	-	-	-	340,72	340,72	04.2.001	298,20	42,52
04.2.002	-	1.911.521,23	7.761,34	27.074.587,57	28.993.870,14	04.2.002	28.140.191,38	853.678,76
04.2.003	-	-	-	884.770,54	884.770,54	04.2.003	1.127.417,87	242.647,33
04.2.004	-	224.243,52	-	1.398.897,24	1.623.140,76	04.2.004	1.398.897,24	224.243,52
05.1.001	-	-	-	134.087,66	134.087,66	05.1.001	134.087,66	-
05.1.002	-	-	-	1.082.695,07	1.082.695,07	05.1.002	1.082.695,07	-
05.1.004	-	-	-	3.675,11	3.675,11	05.1.004	3.675,11	-
05.1.005	-	-	-	368.131,32	368.131,32	05.1.005	368.131,32	-
05.1.008	-	-	-	73.239,54	73.239,54	05.1.008	73.239,54	-
05.1.009	-	2.582,28	-	11.834,13	14.416,41	05.1.009	11.834,13	2.582,28



Economie accertate su stanziamenti correlati ad entrate con vincolo di destinazione						Reiscrizione	Somme	Differenza
U.P.B.	Anno	Anno	Anno	Anno	TOTALE	comp. 2002	reiscritte con Legge di Bilancio	
	1998	1999	2000	2001		U.P.B.		
	-	-	-	1.998.486,78	1.998.486,78	05.1.010	1.998.486,78	-
05.1.010	-	-	-	157.622,94	157.622,94	05.1.011	157.622,94	-
05.1.011	-	-	-	53.010,80	53.010,80	05.1.013	58.693,48	5.682,68
05.1.013	-	-	-	710.187,84	712.427,23	05.1.014	710.154,06	2.273,17
05.1.014	-	237,18	2.002,21	3,30	3,30	05.1.016	-	3,30
05.1.016	-	-	-	977,08	977,08	05.1.018	977,08	-
05.1.018	-	-	-	18.527,23	18.527,23	05.2.001	18.527,23	-
05.2.001	-	-	-	4.282.424,17	4.423.790,98	05.2.002	4.423.790,98	-
05.2.002	-	141.366,81	-	3.068.396,97	3.068.396,97	05.2.016	3.068.396,97	-
05.2.002	-	-	-	4.625.101,63	4.625.101,63	05.2.003	4.619.122,01	5.979,62
05.2.003	-	-	-	0,17	695,30	05.2.004	-	695,30
05.2.004	-	695,13	-	584.320,99	588.814,17	05.2.005	598.761,21	9.947,04
05.2.005	-	4.493,18	-	55.209,24	55.209,24	05.2.006	220.613,88	165.404,64
05.2.006	-	-	-	620,87	620,87	05.2.007	620,87	-
05.2.007	-	-	-	75.017,74	75.017,74	05.2.008	75.017,74	-
05.2.008	-	-	-	5.035,46	5.035,46	05.2.009	5.035,46	-
05.2.009	-	-	-	2.142.443,49	2.217.768,50	05.2.010	1.843.091,40	374.677,10
05.2.010	-	75.109,47	215,54	6.477,02	6.477,02	05.2.011	6.477,02	-
05.2.011	-	-	-	16.069.390,02	16.079.719,16	05.2.012	16.069.390,02	10.329,14
05.2.012	-	-	10.329,14	1.000.000,00	1.000.000,00	05.2.013	1.000.000,00	-
05.2.013	-	-	-	3.345.882,00	3.345.882,00	05.2.014	3.345.882,00	-
05.2.014	-	-	-	3.243.365,00	3.243.365,00	05.2.015	3.243.365,00	-
05.2.015	-	-	-	45,62	45,62	06.1.002	45,62	-
06.1.002	-	-	-	84.009,60	84.009,60	06.1.004	9.794,28	74.215,32
06.1.004	-	-	-	212.762,31	212.762,31	06.1.005	212.762,31	-
06.1.005	-	-	-	1.708.148,97	1.708.148,97	06.2.001	1.708.148,97	-
06.2.001	-	-	-	410.443,86	410.443,86	15.1.002	410.443,86	-
06.2.001	-	-	-	382.994,04	382.994,04	15.3.001	382.994,04	-
06.2.001	-	-	-	1.106.323,22	1.925.967,69	06.2.002	1.299.745,35	626.222,34
06.2.002	-	819.644,47	-	506.976,31	511.075,84	06.2.004	506.976,31	4.099,53
06.2.004	-	4.099,53	-	356.437,89	356.437,89	06.2.005	-	356.437,89
06.2.005	-	-	-	23.240.560,46	23.240.560,46	06.2.007	23.240.560,46	-
06.2.007	-	-	-					



Economie accertate su stanziamenti correlati ad entrate con vincolo di destinazione						Reiscrizione	Somme	Differenza
U.P.B.	Anno	Anno	Anno	Anno	TOTALE	comp. 2002	reiscritte con	
	1998	1999	2000	2001		U.P.B.	Legge di Bilancio	da reiscrivere
				731.068,55	731.068,55	07.1.001	1.146.669,80	415.601,25
07.1.001	-	-	-	164.230,30	227.071,12	07.1.002	30.896,98	196.174,14
07.1.002	-	57.350,99	5.489,83	25.822,84	25.822,84	07.2.002	-	25.822,84
07.1.002	-	-	-	449.946,06	449.946,06	07.1.003	-	449.946,06
07.1.003	-	-	-	114.380,07	121.059,91	07.1.004	90.964,39	30.095,52
07.1.004	-	6.679,84	-	1.383.805,36	1.383.805,36	07.1.007	-	1.383.805,36
07.1.007	-	-	-	266.133,18	274.208,50	07.1.008	229.709,24	44.499,26
07.1.008	-	8.075,32	-	29.488,62	107.008,44	07.1.009	28.447,52	78.560,92
07.1.009	-	77.468,53	51,29	655.170,50	655.170,50	07.1.010	809.129,50	153.959,00
07.1.010	-	-	-	24.694,90	24.694,90	07.1.011	24.694,90	-
07.1.011	-	-	-	43.698,45	43.698,45	07.1.013	43.698,45	-
07.1.013	-	-	-	908.337,75	986.128,60	07.2.001	469.765,06	516.363,54
07.2.001	-	2.054,25	75.736,60	281.616,83	774.227,88	07.2.002	1.029.154,81	254.926,93
07.2.002	-	492.611,05	-	11.757.414,26	20.756.856,00	07.2.003	10.104.613,19	10.652.242,81
07.2.003	-	8.860.331,49	139.110,25	2.598.077,77	2.610.693,77	07.2.004	2.087.945,24	522.748,53
07.2.004	-	12.616,00	-	8.372.175,22	9.024.965,89	07.2.005	8.204.397,26	820.568,63
07.2.005	-	643.494,45	9.296,22	16.083.781,05	16.103.536,31	07.2.006	13.270.609,21	2.832.927,10
07.2.006	-	-	19.755,26	1.002.433,42	1.024.682,99	07.2.007	1.002.159,46	22.523,53
07.2.007	-	-	22.249,57	867.334,14	1.212.558,46	07.2.008	867.334,14	345.224,32
07.2.008	-	345.224,32	-	2.364.442,73	2.419.226,43	07.2.009	1.759.574,60	659.651,83
07.2.009	-	47.417,97	7.365,73	673.533,06	673.533,06	07.2.010	655.415,34	18.117,72
07.2.010	-	-	-	185.851,34	185.851,34	07.2.011	-	185.851,34
07.2.011	-	-	-	366.711,45	366.711,45	07.2.012	366.711,45	-
07.2.012	-	-	-	78.963,44	97.938,58	07.2.013	78.963,18	18.975,40
07.2.013	-	18.975,14	-	2.897.017,47	2.897.017,47	07.2.014	2.897.017,47	-
07.2.014	-	-	-	396.965,14	405.967,56	08.1.001	396.965,14	9.002,42
08.1.001	-	9.002,42	-	376.294,58	518.505,76	08.1.003	376.294,58	142.211,18
08.1.003	-	142.211,18	-	27.599,46	33.394,68	08.1.007	27.599,46	5.795,22
08.1.007	-	5.795,22	-	42.814,65	42.814,65	08.1.011	42.814,65	-
08.1.011	-	-	-	967,12	967,12	08.1.014	967,12	-
08.1.014	-	-	-	1.903.143,68	1.903.143,68	08.1.015	1.903.143,68	-
08.1.015	-	-	-	3.391.980,76	3.391.980,76	08.2.001	1.779.177,52	1.612.803,24
08.2.001	-	-	-	-	-	-	-	-



Economie accertate su stanziamenti correlati ad entrate con vincolo di destinazione						Reiscrizione	Somme	Differenza
U.P.B.	Anno	Anno	Anno	Anno	TOTALE	comp. 2002	reiscritte con Legge di Bilancio	da reiscrivere
	1998	1999	2000	2001		U.P.B.		
	-	-	-	12.747.244,94	12.747.244,94	08.2.002	12.747.244,94	-
08.2.002	-	-	-	2.642.346,43	3.724.478,54	08.2.003	2.177.955,36	1.546.523,18
08.2.003	-	953.759,97	128.372,14	6.032,23	6.032,23	08.2.005	6.032,23	-
08.2.005	-	-	-	293.209,72	293.209,72	08.2.006	293.209,72	-
08.2.006	-	-	-	292.072,13	292.072,13	08.2.007	292.072,22	0,09
08.2.007	-	-	-	-	6.831,90	08.2.008	-	6.831,90
08.2.008	-	6.831,90	-	-	45.929,80	08.2.010	45.929,80	378.917,41
08.2.010	-	378.917,41	-	-	231.514,32	08.2.011	231.514,32	364.130,36
08.2.011	-	364.130,36	-	-	171.546,32	08.2.012	171.546,32	6.326,60
08.2.012	-	6.326,60	-	-	5.113.702,42	08.2.017	4.899.745,42	642.689,81
08.2.017	-	428.732,81	-	-	3.721.040,68	08.2.018	3.721.040,71	0,03
08.2.018	-	-	-	-	1.317,72	08.2.019	1.317,72	859.782,42
08.2.019	-	859.782,42	-	-	8.199.082,00	08.2.020	8.199.082,00	-
08.2.020	-	-	-	-	1.103.820,00	08.2.021	1.103.820,00	-
08.2.021	-	-	-	-	13.632.520,00	08.2.022	13.628.388,34	4.131,66
08.2.022	-	-	-	-	289.666,00	08.2.023	289.666,00	-
08.2.023	-	-	-	-	4.103.394,00	08.2.024	4.103.398,65	4,65
08.2.024	-	-	-	-	3.332.270,00	08.2.025	3.332.270,00	-
08.2.025	-	-	-	-	2.168.700,00	08.2.026	2.168.700,00	-
08.2.026	-	-	-	-	224.928,12	09.1.001	126.871,72	188.789,00
09.1.001	-	90.732,60	-	-	1.107.081,93	09.2.001	683.912,68	423.169,25
09.2.001	-	-	-	-	2.116.406,55	09.2.002	830.401,29	1.480.600,14
09.2.002	-	194.594,88	-	-	709.562,00	09.2.003	709.562,00	-
09.2.003	-	-	-	-	1.331.977,00	09.2.004	1.331.977,00	-
09.2.004	-	-	-	-	90,73	10.1.004	-	90,73
10.1.004	-	-	-	-	6.992,00	10.1.007	6.992,00	-
10.1.007	-	-	-	-	145.105,99	10.2.001	114.678,05	30.427,94
10.2.001	-	-	-	-	531.329,13	10.2.003	507.788,80	23.540,33
10.2.003	-	-	-	-	734.767,49	10.2.004	729.452,27	168.102,43
10.2.004	-	162.787,21	-	-	373.157,34	10.2.005	353.702,85	199.696,24
10.2.005	-	180.209,17	32,58	-	18.592.448,37	10.2.008	18.592.448,37	-
10.2.008	-	-	-	-	3.345.880,00	10.2.010	3.345.880,00	-
10.2.010	-	-	-	-				




Economie accertate su stanziamenti correlati ad entrate con vincolo di destinazione						Reiscrizione comp. 2002	Somme reiscritte con Legge di Bilancio	Differenza da reiscrivere
U.P.B.	Anno 1998	Anno 1999	Anno 2000	Anno 2001	TOTALE	U.P.B.		
				260.464,46	260.464,46	11.1.001	260.464,46	-
11.1.001				14.713.109,58	14.713.109,58	11.1.002	14.713.109,64	0,06
11.1.002			20.493,50	28.494.719,31	28.515.212,81	11.1.003	28.494.676,08	20.536,73
11.1.003			16.469,75	6.047.116,77	6.063.586,52	11.1.004	6.046.607,02	16.979,50
11.1.004				216.297,15	216.297,15	11.2.001	216.287,25	9,90
11.2.001				1.859.273,39	1.859.273,39	11.2.002	1.859.273,39	-
11.2.002				3.054.219,19	3.054.219,19	11.2.003	3.054.219,19	-
11.2.003				56.810,26	56.810,26	12.1.006	56.810,26	-
12.1.001				569.289,79	570.056,00	12.1.006	569.289,79	766,21
12.1.003		766,21		1.494.234,83	1.494.234,83	12.1.004	1.494.234,83	-
12.1.004			232,41	153.659,09	154.356,31	12.1.006	153.659,09	697,22
12.1.004		464,81		814.301,04	814.301,04	12.1.005	789.937,32	24.363,72
12.1.005				4.396.093,78	4.396.093,78	12.1.006	4.396.093,78	-
12.1.005				32.970.816,76	32.970.816,76	12.1.006	35.615.076,09	2.644.259,33
12.1.006				6.185,86	18.648,28	12.1.006	5.835,96	12.812,32
12.1.007		1.291,14	11.171,28	24.968,17	43.169,61	12.1.007	24.968,17	18.201,44
12.1.007		4.554,35	13.647,09	1.063.099,41	1.065.771,25	12.1.006	1.063.099,41	2.671,84
12.1.008		2.671,84		737.591,96	737.591,96	12.1.008	737.591,96	-
12.1.008				174.499,71	174.499,71	12.1.010	174.498,68	1,03
12.1.010			87,80	504.183,45	504.271,25	12.1.011	504.183,45	87,80
12.1.011				494.828,19	494.828,19	12.1.012	535.111,83	40.283,64
12.1.012				47.857,39	47.857,39	12.1.013	47.857,39	-
12.1.013				91.924,85	91.924,85	12.1.006	91.924,85	-
12.1.014				77.468,53	77.468,53	12.1.016	77.468,53	-
12.1.016				216.911,90	216.911,90	12.2.001	216.911,90	-
12.2.001				100.169.596,88	100.169.596,88	12.2.002	100.169.596,88	-
12.2.002				12.224.405,13	12.224.405,13	12.2.003	12.224.405,13	-
12.2.003				241.246,83	241.246,83	12.2.004	241.246,83	-
12.2.004				90.807,38	90.807,38	12.2.006	90.807,38	-
12.2.006				74.601,52	74.602,00	13.1.003	-	74.602,00
13.1.003		0,48		10.168.636,54	10.168.636,54	13.1.005	10.165.537,80	3.098,74
13.1.005				20.658,28	20.658,28	13.1.006	-	20.658,28
13.1.006								



Economie accertate su stanziamenti correlati ad entrate con vincolo di destinazione						Reiscrizione	Somme	Differenza da reinscrivere
U.P.B.	Anno 1998	Anno 1999	Anno 2000	Anno 2001	TOTALE	comp. 2002	reiscritte con Legge di Bilancio	
						U.P.B.		
				1.554.404,87	1.554.404,87	13.1.007	1.472.480,76	81.924,11
13.1.007	-	-	-	17.579,89	17.579,89	13.1.008	-	17.579,89
13.1.008	-	-	-	599.191,79	599.191,79	13.1.010	599.191,79	-
13.1.010	-	-	-	97.584,37	97.584,37	13.2.002	97.584,37	-
13.2.002	-	-	-	318.635,00	318.635,00	13.2.003	318.635,00	-
13.2.003	-	-	-	78.057,90	78.266,64	14.1.001	25.822,84	52.443,80
14.1.001	-	208,74	-	191.259,48	191.259,48	14.1.003	191.259,48	-
14.1.003	-	-	-	100.000,00	100.000,00	16.2.002	-	100.000,00
14.1.004	-	-	-	286.537,27	292.672,77	14.2.001	286.537,27	6.135,50
14.2.001	-	6.135,50	-	695.272,35	695.272,35	06.2.006	695.272,35	-
14.2.002	-	-	-	774.998,68	774.998,68	14.2.002	774.998,68	-
14.2.002	-	-	-	206.582,76	206.582,76	06.2.007	206.582,76	-
14.2.003	-	-	-	86.764,75	86.764,75	14.2.003	86.764,75	-
14.2.003	-	-	-	2.325.296,75	2.325.296,75	14.2.004	1.160.798,75	1.164.498,00
14.2.004	-	-	-	1.418.174,63	1.437.317,84	15.1.001	-	1.437.317,84
15.1.001	-	19.143,21	-	1.948.480,82	1.948.480,82	15.1.002	-	1.948.480,82
15.1.002	-	-	-	2.596.239,02	2.596.239,02	15.3.001	-	2.596.239,02
15.3.001	-	-	-	1.531.294,71	1.531.294,71	16.1.003	-	1.531.294,71
16.1.003	-	-	-	1.420.403,61	1.420.403,61	16.2.001	-	1.420.403,61
16.2.001	-	-	-	16.383.787,52	16.383.787,52	16.2.002	16.383.787,52	-
16.2.002	-	-	-	26.252.791,95	26.329.154,00	17.1.001	4.388.677,27	21.940.476,73
17.1.001	-	76.362,05	-	329.882,26	329.882,26	17.1.002	-	329.882,26
17.1.002	-	-	-	23.262.354,57	23.262.354,57	17.2.001	1.131.332,90	22.131.021,67
17.2.001	-	-	-	192.985,42	192.985,42	17.2.002	-	192.985,42
17.2.002	-	-	-				591.641.273,14	88.514.501,24
<b>Totali</b>	-	<b>18.890.287,88</b>	<b>515.409,54</b>	<b>660.750.076,96</b>	<b>680.155.774,38</b>			





## **TABELLA D)**

**Somme cancellate per perenzione amministrativa in sede di accertamento dei residui passivi degli anni 2001 e precedenti, escluse quelle da riassegnare alla competenza dell'esercizio 2002 perché correlate ad entrate con vincolo di destinazione (Art. 42, comma 3, L.R. 28.02.2000, n.13)**

## REGIONE DELL'UMBRIA

Tabella 'D'

Somme cancellate per perenzione amministrativa in sede di accertamento dei residui passivi degli anni 2001 e precedenti, escluse quelle da riassegnare alla competenza dell'esercizio 2002 perché correlate ad entrate con vincolo di destinazione, ai sensi dell'art. 42, comma 3, della L.R. 28.02.2000 n.13

Lire

Anno di Prov.	Codice UPB	Importo
1999	01.1.001	27.387.526
1999	01.2.001	45.625.000
1999	02.1.003	160.000.000
1999	02.1.005	302.400.441
1999	02.1.006	40.000.000
1999	02.1.007	497.042
1999	02.1.010	8.498.000
1999	02.2.001	637.848.222
1999	05.1.003	10.000.000
1999	05.1.008	61.426.355
1999	05.1.010	540.000.000
1999	05.2.005	26.412.000
1999	06.1.002	60.000.000
1999	06.1.004	5.000.000
1999	06.1.005	44.576.000
1999	06.1.006	2.000.000
1999	06.2.005	6.000.000
1999	07.1.001	6.000.000
1999	07.1.002	98.994.730
1999	07.1.008	45.000.000
1999	07.1.013	20.181.180
1999	07.2.002	15.000.000
1999	07.2.008	9.839.100
1999	07.2.010	753.246.000
1999	08.1.009	200.000.000
1999	08.1.010	112.712.023
1999	08.1.012	5.893.038
1999	08.2.019	233.808.000
1999	09.1.001	147.650.000
1999	10.1.001	4.800.000
1999	10.1.003	18.494.800
1999	10.1.007	504.222
1999	10.2.002	132.563.814
1999	11.2.002	489.336.700
1999	18.4.002	33.345.000
1999	18.4.004	677.157.405
<b>Totale anno 2001</b>		<b>4.982.196.598</b>





## **TABELLA E)**

**Destinazione del Mutuo di Euro 58.240.492,15  
iscritto all'UPB 5.01.001 dello stato di previsione dell'entrata  
(Art. 36, comma 3, L.R. 28/02/2000, n.13)**

## REGIONE DELL'UMBRIA

Tabella 'E'

Destinazione del Mutuo di € 58.240.492,15 iscritto all' UPB 5.01.001 dello stato di previsione dell'entrata ai sensi dell'art.36, comma 3, della L.R. 28.2.2000 n.13

Euro

Codice UPB	Descrizione	Importo	
		2000	2001
02.2.002	Partecipazioni regionali	106.390,12	0,00
02.2.003	Sostegno emittenti radiotelevisive	206.582,76	0,00
03.2.005	Contributi per interventi di edilizia abitativa e riqualificazione urbana	755.059,99	284.051,29
03.2.007	Interventi di sostegno per l'accesso alle abitazioni	0,00	51.645,69
04.2.002	Opere pubbliche eseguite direttamente dalla Regione	1.474.406,11	1.549.370,70
05.2.002	Consolidamento e trasferimento abitati colpiti o minacciati da movimenti franosi o dissesti idrogeologici	697.216,81	697.216,81
05.2.003	Attività ed interventi per la tutela ed il risanamento delle acque	981.268,11	981.268,11
05.2.005	Interventi nelle aree naturali protette e per la valorizzazione dei beni ambientali	0,00	75.402,71
05.2.010	Interventi per il ripristino e il miglioramento delle condizioni civili e ambientali	258.228,45	464.811,21
06.2.002	Interventi sulle infrastrutture stradali	966.290,86	226.724,58
06.2.004	Altri interventi (aeroporti, parcheggi, piste ciclabili, ...)	1.516.317,46	1.173.906,53
06.2.005	Realizzazione di centri merci	77.468,53	0,00
07.2.002	Interventi in materia di forestazione ed economia montana	6.148.419,38	3.935.401,57
07.2.003	Aiuti agli investimenti nelle strutture di produzione, trasformazione e commercializzazione di prodotti agricoli	1.807.599,15	1.807.599,15
07.2.005	Investimenti in materia di bonifica, irrigazione e miglioramento fondiario	708.578,87	299.545,00
07.2.006	Interventi vari relativi a contributi in conto interessi	4.236.237,71	3.919.907,87
07.2.008	Attività agrituristica	180.759,92	227.241,04
07.2.009	Interventi vari nel settore zootecnico	327.950,14	0,00
07.2.010	Interventi a favore di colture mediterranee, olivicoltura, viticoltura e nel settore ortofrutticolo	51.645,69	0,00



REGIONE DELL'UMBRIA		Tabella 'E'	
Destinazione del Mutuo di € 58.240.492,15 iscritto all' UPB 5.01.001 dello stato di previsione dell'entrata ai sensi dell'art.36, comma 3, della L.R. 28.2.2000 n.13			
		Euro	
Codice UPB	Descrizione	Importo	
		2000	2001
08.2.009	Contributi della Regione per la Società per la promozione dello sviluppo economico dell'Umbria (Sviluppumbria)	2.207.853,24	1.833.421,99
10.2.001	Interventi e contributi per la costruzione ed il recupero dell'edilizia scolastica	447.768,13	258.228,45
10.2.002	Edilizia sportiva	361.519,83	309.874,14
10.2.004	Investimenti per edilizia bibliotecaria, archivistica e per raccolta di beni storici e culturali	180.863,21	0,00
10.2.005	Investimenti per il sistema museale regionale	335.696,98	206.582,76
12.2.002	Programma straordinario di ristrutturazione e ammodernamento del patrimonio sanitario pubblico	2.552.329,99	899.667,92
12.2.003	Programmi regionali del settore sanitario	29.954,50	0,00
12.2.005	Istituto Zooprofilattico regionale e lotta al randagismo	0,00	158.035,81
16.2.001	Fondi speciali per spese di investimento	5.405.754,36	0,00
16.2.002	Fondi per il cofinanziamento programmi di interesse regionale	0,00	6.858.428,52
<b>Totali</b>		<b>32.022.160,30</b>	<b>26.218.331,85</b>
<b>Totale 2000+2001</b>		<b>58.240.492,15</b>	



# **TABELLA F)**

**Variazioni alla Tabella C)  
della L.R. 22/04/2002 n. 5  
(Legge Finanziaria 2002)**



OGGETTO DEL PROVVEDIMENTO	2002	2003	2004
<b>Funzione Obiettivo 01</b>			
<b>Organi istituzionali</b>			
L.R. n. 28 del 27.10.1999: Fondazione "Umbria per la pace"			
U.P.B. 01.1.007 Interventi in materia di pace e diritti umani	-	36.151,98	
<b>Funzione Obiettivo 02</b>			
<b>Amministrazione generale</b>			
L.R. n. 34 del 19.07.1979: Adesione della Regione dell'Umbria ad enti ed associazioni			
U.P.B. 02.1.010 Contributi ad enti ed associazioni	-	56.810,00	
L.R. n. 3 del 02.03.1999: Riordino delle funzioni e dei compiti amministrativi del sistema regionale e locale delle autonomie dell'Umbria in attuazione della Legge 15 marzo 1997, n. 59 e del Decreto legislativo 31 marzo 1998, n. 112			
U.P.B. 02.1.001 Relazioni istituzionali	+	80.000,00	
L.R. n. 30 del 27.03.2000: Istituzione dell'Agenzia regionale umbra per la ricerca socio economica e territoriale denominata "Agenzia umbria ricerche"			
U.P.B. 02.1.010 Contributi ad enti ed associazioni	+	25.000,00	
<b>Funzione Obiettivo 06</b>			
<b>Servizi e infrastrutture per la mobilità e il trasporto merci</b>			
L.R. n. 37 del 18.11.1998: Norme in materia di trasporto pubblico locale in attuazione del decreto legislativo 19 novembre 1997, n.422.			
U.P.B. 06.1.002 Finanziamento dei servizi di trasporto pubblico	+	539.000,00	



OGGETTO DEL PROVVEDIMENTO	2002	2003	2004
<b>Funzione Obiettivo 07</b>			
<b>Agricoltura, foreste ed economia montana</b>			
L.R. n. 39 del 28.08.1995: Norme per la produzione ed il controllo dei prodotti biologici			
U.P.B. 07.1.004 Sistemi di qualità e qualificazione delle produzioni	+	145.000,00	
<b>Funzione Obiettivo 08</b>			
<b>Industria, artigianato e commercio</b>			
L.R. n. 50 del 27.08.1979: Contributo annuale alla Sviluppumbria per il finanziamento delle attività.			
U.P.B. 08.2.009 Contributi della Regione per la Società per la promozione dello sviluppo economico dell'Umbria (Sviluppumbria)	+	664.000,00	
L.R. n. 42 del 07.11.1988: Norme per il funzionamento degli organi di rappresentanza e tutela dell'artigianato e per la tenuta degli albi provinciali delle imprese artigiane.			
U.P.B. 08.1.010 Iniziative per la promozione e sostegno dell'artigianato	+	61.101,00	
L.R. n. 5 del 12.03.1990: Testo unico dell'artigianato			
U.P.B. 08.1.010 Iniziative per la promozione e sostegno dell'artigianato	+	20.000,00	
L.R. 24 del 12.05.1997: Provvedimenti diretti alla promozione e allo sviluppo della cooperazione			
U.P.B. 08.1.009 Interventi in favore dell'associazionismo e della cooperazione nel settore dell'artigianato	-	20.000,00	
<b>Funzione Obiettivo 09</b>			
<b>Turismo</b>			
L.R. n. 29 del 19.11.2001 Disciplina dell'organizzazione turistica regionale			
U.P.B. 09.1.001 Interventi a favore della promozione e commercializzazione del turismo anche per le funzioni di delega	+	142.710,00	





Perugia, li 22 OTT. 2002

P. C. F. ...  
di ...



ME DIRIGENTE  
*[Handwritten signature]*



# REGIONE DELL'UMBRIA

## GIUNTA REGIONALE

Presidenza della Giunta regionale

Comitato Legislativo

Prot. n° 15882-3

Perugia - 9 OTT. 2002

4

Al Direttore alle  
risorse umane, finanziarie  
e strumentali  
**Dott. Aldo Bruni**  
S e d e

Oggetto: disegno di legge: "Rendiconto generale dell'Amministrazione regionale per l'esercizio finanziario 2001".

disegno di legge: "Assestamento del bilancio di previsione dell'esercizio finanziario 2002 e reiscrizione delle somme stanziare a fronte di entrate a destinazione vincolata non utilizzate entro l'esercizio 2001. Modificazioni ed integrazioni delle leggi regionali 22 aprile 2002, n. 5 e 23 aprile 2002, n. 6".

Si comunica che il Comitato legislativo nella seduta del 7 ottobre 2002 ha esaminato i disegni di legge in oggetto.

In relazione al primo disegno di legge "Rendiconto generale dell'Amministrazione regionale per l'esercizio finanziario 2001", il Comitato legislativo ha espresso parere favorevole nel testo allegato, concordato con i rappresentanti di Codesta Direzione, Dr. Amato Carloni e Dr.ssa Adele Lamoglie.

Con l'occasione si precisa che il Comitato condivide la prassi adottata dalla Direzione risorse, secondo la quale la Giunta delibera la proposta di rendiconto al Consiglio, disponendo che, prima della trasmissione della stessa, vada acquisita la prevista relazione del Collegio dei revisori. Alla trasmissione del rendiconto corredato dalla relazione suddetta provvede la Segreteria della Giunta, per conto della Presidenza, senza ulteriori passaggi in Giunta.

Il Comitato ritiene tuttavia che sia opportuno normare le modalità e i tempi della procedura di cui sopra.

Analoghe esigenze si è ritenuto sussistano con riferimento al procedimento di approvazione del conto consuntivo del Consiglio regionale, alla luce delle innovazioni introdotte dalle l.r. 13/2000, ma comunque nel rispetto dei principi fondamentali posti dall'articolo 5 della l. 853/1973 e dall'articolo 30 del d.lgs. 76/2000.



# REGIONE DELL'UMBRIA

GIUNTA REGIONALE

Presidenza della Giunta regionale

---


Comitato Legislativo

Quanto all'articolo 11 del disegno di legge, poiché, come rappresentato da codesta Direzione, non sono ancora disponibili i dati inerenti il conto consuntivo del Consiglio, il contenuto della norma è stato lasciato in bianco, per cui sarà lo stesso Consiglio ad integrarlo durante l'iter legislativo.

Per quanto riguarda il secondo disegno di legge "Assestamento del bilancio di previsione dell'esercizio finanziario 2002 e reiscrizione delle somme stanziare a fronte di entrate a destinazione vincolata non utilizzate entro l'esercizio 2001. Modificazioni ed integrazioni delle leggi regionali 22 aprile 2002, n. 5 e 23 aprile 2002, n. 6", il Comitato legislativo ha espresso parere favorevole nel testo che si allega, concordato con i rappresentanti della Direzione.

Cordiali saluti.

Il Presidente  
Avv. Marco Rufini



Allegati: 2 DDL