

TABELLA C)

**FONDI STANZIATI A FRONTE DI ENTRATE
CON DESTINAZIONE VINCOLATA NON UTILIZZATI
ALLA CHIUSURA DELL'ESERCIZIO 1999
DA REISCRIVERE ALLA COMPETENZA DELL'ESERCIZIO 2000**

**(Art. 53 - comma 5 - legge regionale 3 maggio 1978, n. 23
come integrato con legge regionale 19 luglio 1979, n. 35)**

Economie accertate su stanziamenti correlati ad entrate con vincolo di destinazione							Rilescrizione		Rubr.	Somme rilescritte con legge di bilancio	Quote non rilescr. perché correlate a minori entrate	Cap. entrate	Differenza da riscrivere	NOTE
Cap.	Voce	Anno 1996	Anno 1997	Anno 1998	Anno 1999	TOTALE	comp. 2000							
							CAP.	VOGE						
286		-	-	94.773.283	259.507.672	354.280.955	286		4	256.707.672	-	2318	97.573.283	Pers. Trim.sisma- Ord. 2668/97
287		-	-	170.554	571.418	741.972	287		4	571.418	-	2312	170.554	L. 61/98
320		-	-	-	65.268.871	65.268.871	320		4	25.268.871	-		40.000.000	Art. 23 II comma C.C.N.L.
465		-	-	-	391.613.839	391.613.839	465		4	391.498.282	-	2315	115.557	L. 115 del 03/04/80; L. 363 del 24/07/84
706		-	51.928.800	-	7.071.916.400	7.123.845.200	706		4	-	7.070.000.000	2675	53.845.200	ANAS
727	8045	-	-	-	22.565.003	22.565.003	727	8045	4	-	-	2942	22.565.003	Ob. 2 - 1997/99 - Az. 5.2
727	8070	-	-	-	27.434.997	27.434.997	727	8070	4	-	-	2943	27.434.997	Ob. 2 - 1997/99 - Az. 5.2
728	8025	-	-	2.135.700	-	2.135.700	728	8025	4	-	-	2941	2.135.700	Ob. 2 - 1997/99 - Az. 5.1
728	8038	-	-	2.135.700	-	2.135.700	728	8038	4	-	-	2940	2.135.700	Ob. 2 - 1997/99 - Az. 5.1
729		-	-	-	101.141.182	101.141.182	729		4	-	-	2772	101.141.182	Progetto STEPS
730	1060	-	-	-	201.114.487	201.114.487	730	1060	4	201.114.487	-	732		0 L.752/86 art. 17
735	8038	-	-	-	12.310.000	12.310.000	735	8038	4	-	-	1186	12.310.000	Obiettivo 2 Reg. CEE 2052/88
736	8020	-	-	-	126.091.880	126.091.880	736	8020	4	-	-		126.091.880	Ob. 5 Reg. CEE 2052/88 Fondi propri regionali
736	8025	-	-	-	8.989.685	8.989.685	736	8025	4	-	-	2110	8.989.685	Ob. 5 Reg. CEE 2052/88 - L. 183/87.
736	8038	-	-	-	8.304.685	8.304.685	736	8038	4	-	-	1187	8.304.685	Fondi CEE Reg. 2052/88 - F.E.S.R.
736	8045	-	-	-	17.235.980	17.235.980	736	8045	4	-	-	2810	17.235.980	Ob. 5 Reg. CEE 2052/88 - F.S.E.
737	8020	-	-	-	38.035.000	38.035.000	737	8020	4	-	-		38.035.000	Ob. 2 - Reg. CEE 2052/88
737	8038	-	-	-	38.035.000	38.035.000	737	8038	4	-	-	1173	38.035.000	Ob. 2 - Reg. CEE 2052/88 - FERS
738	8038	-	-	-	626.604.909	626.604.909	738	8038	4	-	-	1188- 2790	626.604.909	Reg. CEE 2052/88 - FESR
738	8045	-	-	-	365.611.552	365.611.552	738	8045	4	-	-	2810	365.611.552	F.S.E.
739	8020	-	1.710.000	621.630	105.304.010	107.635.640	739	8020	4	1.710.000	-		105.925.640	Ob. 5B - 1994/1999
739	8025	-	3.990.000	1.450.470	224.747.417	230.187.887	739	8025	4	3.990.000	62.340.000	3080- 2792	163.857.887	L. 183/87
739	8038	-	5.700.000	957.316	79.396.975	86.054.291	739	8038	4	5.700.000	62.340.000	3060	18.014.291	Reg. CEE 2052/88 - FESR
739	8045	-	-	157.468	108.936.612	109.094.080	739	8045	4	-	-	2810	109.094.080	Fondo Sociale Europeo
739	8055	-	-	957.316	141.720.035	142.677.351	739	8055	4	-	-	2794	142.677.351	Comunitario FEOAG
853		-	-	-	412.000.000	412.000.000	853		4	-	-	155	412.000.000	Vincoli LL.RR.
926		-	-	-	1	1	926		10	-	-	1	1916	0 Legge n. 448 del 23/12/98 art. 27
989		-	-	-	30.000.000	30.000.000	989		12	-	30.000.000	2674	0	Contr. sogg. pubbl. e privati- LR 35/90
992		-	-	-	200.000.000	200.000.000	992		12	-	100.000.000	2676	100.000.000	Fondi provenienti revoche ex art.23 - L.R. 35/90
995		-	-	-	175.395	175.395	995		12	-	-	1920	175.395	L. 45/92, art. 1
1020		-	-	-	100.000.000	100.000.000	1020		12	-	100.000.000	2677	0	Fondi provenienti revoche ex art. 32 - L.R. 35/90
1490		-	-	-	26.451.556	26.451.556	1490		19	-	-	660	26.451.556	L. 457/78 artt. 27 e 34

Economie accertate su stanziamenti correlati ad entrate con vincolo di destinazione							Reiscrizione		Rubr.	Somme reiscritte con legge di bilancio	Quote non reiscr. perché correlate a minori entrate	Cap. entrata	Differenza da riscrivere	NOTE
Cap.	Voce	Anno 1996	Anno 1997	Anno 1998	Anno 1999	TOTALE	comp. 2000							
							CAP.	VOCE						
1495		-	-	-	609.607	609.607	1495		19	-	-	660	609.607	C.E.R. 20/11/1985
1497		-	-	-	124	124	1497		19	-	-	2832	124	Progetto T.E.P.
1501		-	1.658.930.571	-	345.377.921	2.004.308.492	1501		19	2.042.833.593	-	2315	-38.525.101	L. 115/80; L. 363/84
2130	8021	-	-	-	301.200.000	301.200.000	2130	8021	25	-	-	1630	301.200.000	Fondi sanità - prog. Articolazione distretti
2130	8040	-	-	-	76.800.000	76.800.000	2130	8040	25	-	-	1630	76.800.000	Fondi sanità - prog. Articolazione distretti
2131	8040	-	-	-	200.000.000	200.000.000	2131	8040	25	-	-	1630	200.000.000	D.L. n. 502/92 art. 12 comma 2 lett. b)
2156		-	-	10.600	79.265.498	79.276.098	2156		25	79.265.098	-	1705	11.000	Decreto Legislativo n. 285/92
2158		-	-	1.460.000	-	1.460.000	2267		25	-	-	2003	1.460.000	F.S.N.
2159		-	-	-	2.648.000	2.648.000	2267		25	2.648.000	-	2007	0	F.S.N.
2160		-	-	-	132.000.000	132.000.000	2267		25	132.000.000	-	2007	0	F.S.N.
2163		-	-	-	57.366.613	57.366.613	2163		25	57.366.613	-	2003-5	0	L. 833/78 art. 51 - F.S.N. Cura tossicodipendenti.
2165		-	-	40.000	101.715.481	101.755.481	2267		25	101.633.131	-	2007	122.350	L. 833 del 23/12/78 art. 51 - F.S. Inter. agg. oper. san.
2166		-	30.336.851	15.312.798	22.198.204	67.847.853	2267		25	57.622.311	-	2007	10.225.542	L. 833 del 23/12/78 art. 51
2167		-	190.000.000	-	324.100.000	514.100.000	2267		25	514.100.000	-	2007	0	L. 833 del 23/12/78 art. 40
2168		-	127.246.500	-	77.545.500	204.792.000	2267		25	204.792.000	-	2005	0	L. 833 del 23/12/78 art. 51
2169		-	5.968.128	10.681.361	99.565.280	116.214.769	2267		25	102.698.128	-	2005	13.516.841	L. 833 del 23/12/78 art. 51
2170		-	5.500.000	1.760.040	14.843.350	21.903.390	2267		25	19.778.350	-	2007	2.125.040	L. 833 del 23/12/78
2176		-	-	-	250.000.000	250.000.000	2176		25	250.000.000	-	2005	0	D.P.R. 626/94 ART. 24
2180		-	1.400.000	672.523	15.982.110	18.054.633	2267		25	17.382.110	-	2007	672.523	L. 833 del 23/12/78
2185	5040	-	71.280.000	545	20.290.189	91.570.734	2267		25	101.442.000	-	2007	-9.871.266	F.S.N.
2190		-	68.667.300	-	4.285.564	72.952.864	2190		25	240.808.864	-	2020	-167.858.000	D.P.R. 309/90
2195		-	-	-	6.952.552	6.952.552	2195		25	-	-	1879	6.952.552	DPCM 16/04/1995
2225		-	-	-	461.900	461.900	2225		25	-	-	2015	461.900	Legge n. 104/92 art. 27
2246		-	-	-	1.935.568.121	1.935.568.121	2246		25	1.935.568.121	-	3208	0	L. 21/97
2249		-	-	-	735.000.000	735.000.000	2249		25	735.000.000	-		0	F.S.N. - Assistenza cittadini extracomunitari
2250		-	-	-	1.698	1.698	2250		25	-	-	2030	1.698	Art. 5 Legge 04/03/87, n. 88
2260		-	-	-	2.903.168.001	2.903.168.001	2260		25	2.903.168.001	-	2001	0	L. 833 del 23/12/78 - Medici neo-laureati
2262		-	6.465.700	-	279.089.598	285.535.298	2262		25	285.535.298	-	2007	0	F.S.N. - L. 27/88 - AIDS
2263		-	-	-	30.657.334	30.657.334	2263		25	30.657.334	-		0	L. 27/12/83, n. 730, art. 25
2264	5010	-	-	-	6.453.000.000	6.453.000.000	2267		25	6.351.000.000	-	2007	102.000.000	L. 833 del 23/12/78 art. 52
2267		-	-	-	11.835.508.251	11.835.508.251	2267		25	11.835.508.251	-	2007	0	F.S.N.
2270		-	-	-	317.876.550	317.876.550	2270		25	317.876.550	-	2003-5	0	L. 833 del 23/12/78

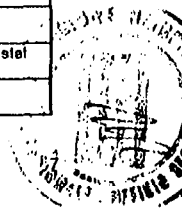
Economie accertate su stanziamenti correlati ad entrate con vincolo di destinazione							Reiscrizione		Rubr.	Somme reiscritte con legge di bilancio	Quote non reiscr. perché correlate a minori entrate	Cap. entrate	Differenza da reiscrivere	NOTE
Cap.	Voce	Anno 1996	Anno 1997	Anno 1998	Anno 1999	TOTALE	comp. 2000 CAP.	VOCE						
2272	8040	-	-	-	985	985	2272	8040	25	985	-	2005	0	Delib. CIPE del 28/01/88 - Diabete Mellito - F.S.N.
2274		-	1.881.921	6.000	-	1.887.921	2267		25	1.881.921	-	2007	6.000	F.S.N. Radioattività ambientale
2275		-	-	-	70.093.150	70.093.150	2275		25	70.093.150	-	120-2003 2005	0	L. 833/78 art.51
2320		-	-	-	779.328.344	779.328.344	2320		27	779.328.344	-	1850- 2001	0	Funz. Del. Sanità
2445	8040	-	-	-	419	419	2445	8040	27	-	-	-	419	F.S.N. - PIM
2460		-	-	-	1.602.000.000	1.602.000.000	2460		27	1.602.000.000	-	2001	0	L. 745/75
2470		-	-	-	120.120.700	120.120.700	2470		27	120.120.700	-	2007	0	Fondo Sanitario Nazionale
2490		-	-	-	8.486.000.000	8.486.000.000	2490		28	8.250.000.000	-	2005	236.000.000	Art. 16 L.R. 16/98
2541		-	-	-	5.050.000	5.050.000	2267		25	5.050.000	-	2007	0	F.S.N.
2710		-	-	-	122.667.200	122.667.200	2710		28	-	-	-	122.667.200	Art. 8 L. 29/03/85 n. 113
2717		-	-	-	2.500.000	2.500.000	2717		28	-	-	1899	2.500.000	Finanz. statale fax. 437/Immigr. 5
2718		-	-	-	1.024.244.000	1.024.244.000	2718		28	1.024.244.000	-	2429	0	Decreto legislativo n. 286/98 art. 45
2750		-	-	159.559.600	72.827.000	232.386.600	2750		28	72.827.000	-	1912	159.559.600	L. 451/97 Art. 4
2801		-	-	-	111.000.000	111.000.000	2801		28	-	-	-	111.000.000	D.L. 9.10.89 n. 338 art. 8
2802		-	-	-	1.676.000.000	1.676.000.000	2802		28	-	-	-	1.676.000.000	Art. 48 L. 449/97
2842		-	-	-	22.658.811	22.658.811	2842		28	22.658.881	-	1911	-70	L. 285/97 Art. 2
2846		-	-	-	949.104.336	949.104.336	2846		28	949.104.336	-	2315	0	Legge 115 del 03/04/80
2847		-	-	-	9.547.000	9.547.000	2847		28	-	-	2319	9.547.000	Fondi CEE 10.5.84
2849		-	-	-	5.734.734	5.734.734	2849		28	-	-	2952	5.734.734	Liberalità Missione Arcobaleno Kosovo
2855		-	719.500.000	-	-	719.500.000	2855		28	-	-	-	719.500.000	Vincoli LL.RR.
2877		-	-	-	40.000.000	40.000.000	2877		28	-	-	2003-5	40.000.000	Sisma 1997
2885	5040	-	-	-	220.237.320	220.237.320	2885	5040	28	241.017.320	-	2412-3- 7	-20.780.000	Vincoli LL.RR.
2890		-	-	-	867.413.840	867.413.840	2890		28	867.413.840	-	2050	0	L. 104/92
2902	5053	-	-	-	426.966.900	426.966.900	2902	5053	28	426.966.900	-	2051	0	L. 284/97
2902	8020	-	-	-	50.000.000	50.000.000	2902	8020	28	50.000.000	-	-	0	L. 284/97
2906		-	-	-	2.921.104	2.921.104	2906		28	2.921.104	-	2315	0	L.115/80
2950	8020	-	18.486.882	-	-	18.486.882	2950	8020	29	-	-	-	18.486.882	Ob. 2 - 97/99 - Az. 1.10.1
2950	8045	-	229.461.646	436.020.000	251.034	665.732.680	2950	8045	29	73.836.646	591.645.000	2942	251.034	Ob. 2 - 97/99 - Az. 1.10.1
2950	8070	-	82.141.900	56.192.100	217.853.487	356.187.487	2950	8070	29	-	138.334.000	2943	217.853.487	Ob. 2 - 97/99 - Az. 1.10.1
2951	8020	-	20.230.040	-	-	20.230.040	2951	8020	29	20.230.000	-	-	40	Ob. 2 - 97/99 - Az. 1.10.2
2951	8045	-	98.783.798	129.990.000	-	228.773.798	2951	8045	29	21.262.798	228.773.798	2942	-21.262.798	Ob. 2 - 97/99 - Az. 1.10.2
2951	8070	-	109.299.958	158.877.000	-	268.176.958	2951	8070	29	14.551.958	224.738.000	2943	28.887.000	Ob. 2 - 97/99 - Az. 1.10.2

Economie accertate su stanziamenti correlati ad entrate con vincolo di destinazione							Reiscrizione		Rubr.	Somme reiscritte con legge di bilancio	Quote non reiscr. perché correlate a minori entrate	Cap. entrate	Differenza da reinscrivere	NOTE
Cap.	Voce	Anno 1996	Anno 1997	Anno 1998	Anno 1999	TOTALE	comp. 2000							
							CAP.	VOCE						
2952	8020	-	4.470.526	-	-	4.470.526	2952	8020	29	4.470.526	-	-	0	Ob. 2 - 97/99 - AZ. 2.9.1
2952	8045	-	46.784.575	-	-	46.784.575	2952	8045	29	46.784.575	-	2942	0	Ob. 2 - 97/99 - AZ. 2.9.1
2952	8070	-	17.986.070	-	-	17.986.070	2952	8070	29	17.986.070	-	2943	0	Ob. 2 - 97/99 - AZ. 2.9.1
2953	8020	-	61.661.323	-	-	61.661.323	2953	8020	29	61.661.323	-	-	0	Ob. 2 - 97/99 - AZ. 2.9.2
2953	8045	-	294.750.865	-	136.244.222	430.995.087	2953	8045	29	175.744.700	119.006.165	2942	136.244.222	Ob. 2 - 97/99 - AZ. 2.9.2
2953	8070	-	246.645.291	-	99.818.010	346.463.301	2953	8070	29	130.284.240	116.361.051	2943	99.818.010	Ob. 2 - 97/99 - AZ. 2.9.2
2956	8025	-	-	-	32.513.000	32.513.000	2956	8025	29	-	-	2944	32.513.000	Programmi operativi multiregionali: formaz.apprend.
2956	8045	-	-	-	26.599.000	26.599.000	2956	8045	29	-	-	2945	26.599.000	Programmi operativi multiregionali: formaz.apprend.
2960	6010	-	862.097.977	235.991.248	5.621.559.722	6.719.648.947	2960	6010	29	862.097.977	-	2810-8	5.857.550.970	L.845 del 21.12.78, art. 15
2960	6030	-	83.500.000	-	138.637.501	222.137.501	2960	6030	29	83.500.000	-	2810-8	138.637.501	Legge 845/78
2965	6614	-	2.034.665.045	525.378.080	1.584.156.456	4.144.199.581	2965	6614	29	1.585.545.300	923.187.210	2810	1.635.467.071	Reg. CEE - Obiettivo 3
2965	6615	-	1.635.010.116	609.958.997	430.950	2.245.398.063	2965	6615	29	770.539.404	1.359.277.421	2810	115.581.238	Reg. CEE 2052/88 - Obiettivo 4
2965	6616	-	-	-	496.347.615	496.347.615	2965	6616	29	-	-	2810	496.347.615	Reg.CEE 2052/88-Ob.3-4
2970		-	-	-	3.638.000	3.638.000	2970		29	-	-	2815	3.638.000	L. 845/78 art. 15
2971	6614	-	1.867.378.420	466.858.000	2.554.095.255	4.888.329.675	2971	6614	29	1.488.837.583	847.396.837	2816	2.554.095.255	Reg. CEE - Obiettivo 3
2971	6615	-	1.167.656.226	435.585.475	2.881.316.480	4.484.558.181	2971	6615	29	684.923.915	910.707.301	2816	2.888.926.965	Reg. CEE 2052/88 - Obiettivo 3 e 4
2971	6617	-	-	-	458.000	458.000	2971	6617	29	-	-	2816	458.000	Art. 25 L. 845/78 - Fondo rotazione
2971	6618	-	-	-	83.700	83.700	2971	6618	29	-	-	2816	83.700	Art. 45 L. 845/78 - F.S.E. - Ob. 4
2972		-	-	-	26.059.560	26.059.560	2972		29	-	-	2817	26.059.560	Ministero del Lavoro
2973		-	-	-	650.613.461	650.613.461	2973		29	-	-	2816	650.613.461	Dec. CEE 30.4.86
2977		-	-	-	3.464.779.599	3.464.779.599	2977		29	3.423.954.759	40.824.840	2813	0	Ministero Lavori Pubblici - Circolare n. 174/96
2978	8020	-	25.956.224	-	-	25.956.224	2978	8020	29	-	-	-	25.956.224	Ob. 2 - 97/99 - Az. 4.1
2978	8045	-	69.018.828	148.500.000	443.000	207.961.828	2978	8045	29	-	207.518.828	2942	443.000	Ob. 2 - 97/99 - Az. 4.1
2978	8070	-	45.078.050	181.500.000	776	226.578.826	2978	8070	29	-	226.578.050	2943	776	Ob. 2 - 97/99 - Az. 4.1
2979	8025	-	-	936.300	-	936.300	2979	8025	29	-	-	2941	936.300	Ob. 2 - 97/99 - Az. 1.8
2979	8038	-	-	936.300	-	936.300	2979	8038	29	-	-	2940	936.300	Ob. 2 - 97/99 - Az. 1.8
2980		-	-	-	189.625.516	189.625.516	2980		29	-	-	-	189.625.516	D.I. 20/06/1974, n. 190097
2981	8045	-	-	-	360.071.451	360.071.451	2981	8045	29	-	-	2810	360.071.451	PIM - F.S.E.
2981	8070	-	-	-	137.875.458	137.875.458	2981	8070	29	-	-	2816	137.875.458	PIM - Fondo di rotazione
2982	8020	-	-	-	7.214.152	7.214.152	2982	8020	29	-	-	-	7.214.152	PIM - L. 183/87
2982	8025	-	-	-	37.789.354	37.789.354	2982	8025	29	-	-	-	37.789.354	PIM - L. 183/87
2982	8035	-	-	-	9.357.958	9.357.958	2982	8035	29	-	-	1182	9.357.958	PIM - Linea 551


Economie accertate su stanziamenti correlati ad entrate con vincolo di destinazione							Riscrizione		Rubr.	Somme riscritte con legge di bilancio	Quote non riscr. perché correlate a minori entrate	Cap. entrate	Differenza da riscrivere	NOTE
Cap.	Voce	Anno 1996	Anno 1997	Anno 1998	Anno 1999	TOTALE	comp. 2000 CAP.	VOCE						
2982	8045	-	-	-	1.144.714.955	1.144.714.955	2982	8045	29	-	-	2810	1.144.714.955	PIM - F.S.E.
2982	8070	-	-	-	39.148.998	39.148.998	2982	8070	29	-	-	2816	39.148.998	PIM - Fondo di rotazione
2983	8045	-	-	-	104.712.731	104.712.731	2983	8045	29	-	-	2810	104.712.731	PIM - F.S.E.
2983	8070	-	-	-	65.507.337	65.507.337	2983	8070	29	-	-	2816	65.507.337	PIM - Fondo di rotazione
2985	8020	-	-	-	115.929.618	115.929.618	2985	8020	29	-	-	-	115.929.618	Obiettivo 5 B
2985	8025	-	-	-	142.501.307	142.501.307	2985	8025	29	-	-	-	142.501.307	Legge 183/87
2985	8045	-	-	-	4.440.964.698	4.440.964.698	2985	8045	29	-	-	2810	4.440.964.698	Obiettivo 5 B - F.S.E.
2985	8046	-	-	-	29.000.000	29.000.000	2985	8046	29	-	-	-	29.000.000	Obiettivo 5 B - F.S.E. (Quote arretrate)
2985	8070	-	-	-	3.769.268.512	3.769.268.512	2985	8070	29	-	-	2816	3.769.268.512	Obiettivo 5 B - F.R.
2986	8020	-	-	-	106.293.636	106.293.636	2986	8020	29	-	-	-	106.293.636	Obiettivo 2
2986	8025	-	-	-	3.020	3.020	2986	8025	29	-	-	2116	3.020	Finanziamento fondi Legge 183/87
2986	8038	-	-	-	3.020	3.020	2986	8038	29	-	-	1173	3.020	Reg. CEE 2052/88 - FESR
2986	8045	-	-	-	3.566.195.709	3.566.195.709	2986	8045	29	-	-	2810	3.566.195.709	Obiettivo 2
2986	8046	-	-	-	964.960.604	964.960.604	2986	8046	29	-	-	2810	964.960.604	Obiettivo 2 - F.S.E.
2986	8070	-	-	-	3.764.332.471	3.764.332.471	2986	8070	29	-	-	2816	3.764.332.471	Obiettivo 2 - F.R.
2987	8020	-	-	-	73.355.320	73.355.320	2987	8020	29	-	-	-	73.355.320	Obiettivo 2B - 1994/1996
2987	8045	-	-	-	6.489.750.304	6.489.750.304	2987	8045	29	-	-	2810	6.489.750.304	Fondo Sociale Europeo
2987	8070	-	-	-	4.950.136.197	4.950.136.197	2987	8070	29	-	-	2816	4.950.136.197	Fondo Rotazione Formaz. Prof.le - OB. 2 94/96
2988	8020	-	-	-	73.947.140	73.947.140	2988	8020	29	-	-	-	73.947.140	Obiettivo 2 1994/1996
2988	8045	-	-	-	1.895.104.143	1.895.104.143	2988	8045	29	-	-	2810	1.895.104.143	Fondo Sociale Europeo - OB. 2 - 94/96
2988	8070	-	-	-	1.538.208.188	1.538.208.188	2988	8070	29	-	-	2816	1.538.208.188	Fondo Rotazione Formazione Prof.le - OB. 2 94/96
2989	8045	-	-	-	1.049.371.172	1.049.371.172	2989	8045	29	-	-	2810	1.049.371.172	Fondo Sociale Europeo
2989	8070	-	-	-	654.372.036	654.372.036	2989	8070	29	-	-	2816	654.372.036	Fondo Rotazione Formazione Professionale
2990		-	-	-	1.631.217.351	1.631.217.351	2990		29	-	-	1930	1.631.217.351	L.492/88
2991	8020	-	-	-	14.487.050	14.487.050	2991	8020	29	-	-	-	14.487.050	Ob. 2 94/96
2991	8045	-	-	-	386.243.950	386.243.950	2991	8045	29	-	-	2810	386.243.950	Fondo Sociale Europeo
2991	8070	-	-	-	305.244.000	305.244.000	2991	8070	29	-	-	2816	305.244.000	Fondo Rotazione Formazione Professionale
2992	8045	-	-	-	1.865.524.253	1.865.524.253	2992	8045	29	-	-	-	1.865.524.253	D.I.N. 1/845/84/93 del 02/12/1993
2992	8070	-	-	-	2.085.783.553	2.085.783.553	2992	8070	29	-	-	2812	2.085.783.553	Fondo Rotazione Formazione Professionale
2993	8020	-	48.603.996	-	2.502.219	51.106.215	2993	8020	29	48.603.996	-	-	2.502.219	Obiettivo 5B 1994/1999
2993	8025	-	-	-	3.281.348	3.281.348	2993	8025	29	-	-	-	3.281.348	OBIETTIVO 5B 1994/99
2993	8045	-	243.497.392	-	4.166.236	247.663.628	2993	8045	29	239.357.805	4.139.587	2810	4.166.236	Finanz.Fondo Sociale Europeo - OB. 5B 94/99

Economie accertate su stanziamenti correlati ad entrate con vincolo di destinazione							Riscrizione		Rubr.	Somme reiscritte con legge di bilancio	Quote non reiscr. perché correlate a minori entrate	Cap. entrata	Differenza da riscrivere	NOTE
Cap.	Voce	Anno 1996	Anno 1997	Anno 1998	Anno 1999	TOTALE	comp. 2000							
							CAP.	VOCE						
2993	8070	-	194.831.987	-	7.654.481	202.486.468	2993	8070	29	191.520.318	3.311.669	2816	7.654.481	Fondo Rotazione Formazione Professionale
2994	8020	-	7.174.980	2.561.730	461.669.512	471.406.222	2994	8020	29	13.195.000	-		458.211.222	Obiettivo 5B 94/99
2994	8025	-	-	-	1.190.834.219	1.190.834.219	2994	8025	29	-	-		1.190.834.219	Ob. 5b 94/99
2994	8045	-	165.324.894	12.658.650	35.400.296	213.383.840	2994	8045	29	183.240.778	35.400.000	2810	-5.256.938	Fondo Sociale Europeo OB. 5B 94/99
2994	8070	-	28.699.914	10.096.920	2.854.905.909	2.893.702.743	2994	8070	29	43.032.622	28.290.000	2816	2.822.380.121	Fondo Rotazione Formazione Prof.le OB. 5B 94/99
2995		-	-	-	2.198.784.000	2.198.784.000	2995		29	-	-		2.198.784.000	Vincoli LL.RR. - deleghe
3000		-	-	-	2.997.623	2.997.623	3000		35	-	-	2848	2.997.623	Contr. FF.SS.
3002		-	-	-	88.338	88.338	3002		35	-	-	2658	88.338	Fondi Province di Perugia e Terni
3010	8023	-	-	-	100.000.000	100.000.000	3010	8023	35	-	-	2808	100.000.000	Prog. Thermie
3011	8020	-	-	-	100.000.000	100.000.000	3011	8020	35	-	-		100.000.000	Prog. Fleets - Thermie
3011	8023	-	-	-	92.000.000	92.000.000	3011	8023	35	-	-	2809	92.000.000	Prog. Fleets - Thermie
3135		-	-	-	2.767.457.789	2.767.457.789	3135		35	2.775.770.164	-	1175- 2770	-8.312.366	Legge 151/81, art. 1, 1° comma
3505		-	-	-	2.015.842	2.015.842	3505		42	-	-		2.015.842	Vincolo LL.RR.
3561		-	1.288.890	-	104.292.016	105.580.906	3561		42	105.580.906	-	732	0	Legge 752/86
3565		-	-	-	61.500.000	61.500.000	3565		42	-	-	723-750	61.500.000	L. 153/75 art. 8; L. 201/91 - L. 984/77, L. 752/86
3590		-	-	-	8.094.987	8.094.987	3590		42	8.094.987	-	760	0	L. 153 del 9.5.75 art. 8
3600		-	-	-	39.163.610	39.163.610	3600		42	-	-	1199	39.163.610	Fondi PAN
3670	8020	-	121.387.860	200.000	-	121.587.860	3670	8020	42	133.987.860	-		-12.400.000	Obiettivo 5B
3670	8025	-	285.938.328	611.500	-	286.549.828	3670	8025	42	103.863.816	212.086.012	2792	-29.400.000	Obiettivo 5B Legge 183/87
3670	8032	-	-	-	10	10	3670	8032	42	-	-		10	Ob. 5b 94/99
3670	8055	-	407.326.186	611.500	-	407.937.686	3670	8055	42	148.376.880	301.560.806	2794	-42.000.000	Obiettivo 5B 94/99 FEOAG
3740		-	-	-	247.575.000	247.575.000	3740		42	-	-	1300	247.575.000	Reg. CEE 1357/80 Fondi A.I.M.A.; Reg. CEE 1667/80
3745		-	6.105.360	-	164.784.001	170.889.361	3745		42	170.889.181	-	2755	180	Dec. CEE 81/518
3750	8030	-	-	-	19.988.817	19.988.817	3750	8030	42	-	-	723	19.988.817	Legge 752/86
3769		-	1.658.463	25.069	42.699.832	44.383.364	3769		42	50.319.630	-	732	-5.938.266	Legge 201/91
3776	8020	-	-	-	86.796.382	86.796.382	3776	8020	42	86.796.382	-		0	Legge 201/91 - Legge 752/86 (Reg. 1360/78)
3776	8032	-	-	-	202.526.232	202.526.232	3776	8032	42	202.526.232	-	1181	0	L. 201/91 - L. 752/86 - (REG. 1360/78)
3776	8055	-	-	-	96.440.873	96.440.873	3776	8055	42	96.440.873	-	1150	0	L. 674/78 ART. 9
3830		-	-	-	9.741.635	9.741.635	3830		42	-	-	750	9.741.635	Legge 153/75
3852		-	-	-	200.000.000	200.000.000	3852		42	200.000.000	-		0	Legge 201/91
3855	2310	-	-	-	770.165.262	770.165.262	3855	2310	42	731.556.512	-	755	38.608.750	Reg. CEE 270/79
3858	8020	-	-	-	-	-	3858	8020	42	-	-		1	Obiettivo 5B 1994/1999

Economie accertate su stanziamenti correlati ad entrate con vincolo di destinazione							Riscrizione		Somme	Quote non riscr.	Cap.	Differenza	NOTE	
Cap.	Voce	Anno	Anno	Anno	Anno	TOTALE	comp. 2000							legge di bilancio
		1996	1997	1998	1999		CAP.	VOCE	Rubr.					
3858	8025	-	-	279.623.652	-	279.623.652	3858	8025	42	-	279.623.652	2792	0	Obiettivo 5B 94/99 L. 183/87
3858	8055	-	-	279.623.652	-	279.623.652	3858	8055	42	-	279.623.652	2794	0	Obiettivo 5B 94/99 FEOAG
3859	8020	-	18.000.000	-	-	18.000.000	3859	8020	42	18.000.000	-	-	0	Obiettivo 5B 94/99
3859	8025	-	42.000.000	132.711.625	143.693	174.855.318	3859	8025	42	42.000.000	132.711.625	2792	143.693	Obiettivo 5B 94/99 Legge 183/87
3859	8055	-	60.000.000	132.711.626	-	192.711.626	3859	8055	42	60.000.000	132.711.626	2794	0	Obiettivo 5B 94/99 FEOAG
3865	8020	-	-	-	15.457.050	15.457.050	3865	8020	42	-	-	-	15.457.050	OB. 5A - REG. CEE 2328/91
3865	8025	-	96.721.100	-	35.749.650	132.470.750	3865	8025	42	96.721.100	-	-	35.749.650	Obiettivo 5A Legge 183/87
3865	8032	-	41.451.900	-	2.996.175	44.448.075	3865	8032	42	41.451.900	-	-	2.996.175	Obiettivo 5A
3865	8055	-	138.173.000	-	51.523.500	189.696.500	3865	8055	42	138.173.000	-	2795	51.523.500	Obiettivo 5A FEOAG
3869	8020	-	-	-	357.739.399	357.739.399	3869	8020	42	-	-	-	357.739.399	Obiettivo 5A - Reg. CEE 1360/78
3869	8025	-	-	-	1.154.309.931	1.154.309.931	3869	8025	42	-	350.000.000	2798	804.309.931	Obiettivo 5A Legge 183/87
3869	8032	-	-	-	32.082.000	32.082.000	3869	8032	42	-	-	-	32.082.000	Obiettivo 5A Fondi PAN
3869	8055	-	-	-	1.518.377.110	1.518.377.110	3869	8055	42	-	400.000.000	2789	1.118.377.110	Obiettivo 5A FEOAG
3881		-	-	-	407.902.550	407.902.550	3881		42	407.902.550	407.902.550	2410	-407.902.550	Fondi PAN
3890		-	-	-	103.381.202	103.381.202	3890		42	-	-	-	103.381.202	Legge 285/77
3895		-	-	-	683.443.730	683.443.730	3895		42	-	-	732	683.443.730	Legge 201/91 - Legge 752/86
3896		-	-	-	1.035.713.569	1.035.713.569	3896		42	-	-	732	1.035.713.569	Legge 201/91 - Legge 756/86
3897		-	-	-	188.200.609	188.200.609	3897		42	-	-	732	188.200.609	Legge 201/91 - Legge 752/86
3910		-	-	-	50.003.500	50.003.500	3910		42	50.003.500	-	750	0	Legge 153/75; Legge 41/86
4007		-	29.999.669	-	187	30.000.056	4007		43	-	-	-	30.000.056	L. 201 del 10.7.91
4030		-	-	-	76.778.729	76.778.729	4030		43	-	-	723	76.778.729	Legge 752/86 - Legge 201/91
4041		-	-	-	74.565.916	74.565.916	4041		43	-	-	723	74.565.916	Legge 752/86
4051		-	45.065.404	-	31.083.000	76.148.404	4051		43	-	-	-	76.148.404	Vincoli LL.RR.
4052		-	20.322.000	-	861	20.322.861	4052		43	-	-	-	20.322.861	L. 201 del 10.7.91
4060		-	-	-	6.047.412	6.047.412	4060		43	-	-	-	6.047.412	Vincoli LL.RR.
4066		-	26.300.000	-	1.444.681	27.744.681	4066		43	-	-	-	27.744.681	L. 201/91 - Inventario forest. finanz. con fondi statali
4090		-	-	-	40.000.000	40.000.000	4090		43	-	-	723	40.000.000	Legge 752/86
4105	2060	-	-	-	928.376	928.376	4105	2060	43	-	-	-	928.376	Programma FEOGA
4105	2442	-	-	-	300.000	300.000	4105	2442	43	-	-	723	300.000	L. 752/86
4106	2442	-	-	-	27.000.000	27.000.000	4106	2442	43	-	-	-	27.000.000	Finanziamento fondi statali
4119		-	209.329.420	-	524.803	209.854.223	4119		43	141.400.000	-	732	68.454.223	L. 201/91 - Prevenz. incendi boschivi finanz. fondi stat.
4120		-	87.305.697	-	89.097	87.394.794	4120		43	9.000.000	-	720	78.394.794	L. 984/87; L. 41/86; L. 762/86; L. 201/91



Economie accertate su stanziamenti correlati ad entrate con vincolo di destinazione							Riscrizione		Rubr.	Somme riscritte con legge di bilancio	Quote non riscr. perché correlate a minori entrate	Cap. entrata	Differenza da riscrivere	NOTE
Cap.	Voce	Anno 1996	Anno 1997	Anno 1998	Anno 1999	TOTALE	comp. 2000 CAP.	VOCE						
4121		-	-	-	68.572.000	68.572.000	4121		43	-	-	2418	68.572.000	Dec. CEE 22.7.88 N.C./88/1438
4146		-	56.254.000	-	918	56.254.918	4146		43	57.514.000	-	2422	-1.259.082	L. 113/92
4160		-	-	-	50.000.000	50.000.000	4160		43	-	-	723	50.000.000	L. 752/86
4195	6061	-	-	1.412.000	83.200.000	84.612.000	4195	6061	44	83.200.000	-		1.412.000	Legge n. 25 del 13/07/1983
4197		-	-	-	1.438.460	1.438.460	4197		44	-	-	732	1.438.460	Legge 752/86
4223		-	-	-	295.522	295.522	4223		44	295.522	-	723	0	Legge 752/86
4800	8020	-	-	-	146.300.560	146.300.560	4800	8020	45	146.300.560	-		0	D.M. 14/09/1994
4800	8021	-	-	-	167.500.000	167.500.000	4800	8021	45	167.500.000	-	2301	0	D.M. 14/9/94
4850	8020	-	-	-	100.000.000	100.000.000	4850	8020	45	100.000.000	-		0	Programma Thermie
4850	8023	-	-	-	142.102.500	142.102.500	4850	8023	45	142.169.000	-	2838	-66.500	Programma Thermie
4900	8020	-	88.512	-	237.226.160	237.314.672	4900	8020	45	238.767.267	-		-1.452.595	Del. CIPE 03/08/90 - Progr. CARG
4900	8021	-	-	12.240.000	625.832.350	638.072.350	4900	8021	45	647.672.350	-	2427	-9.600.000	Del. CIPE 03/08/90
4910	8020	-	3.290.000	360.000	1.440.554	5.090.554	4910	8020	45	-	-		5.090.554	Sistema Informativo nazionale ambiente
4910	8021	-	-	92.500	7	92.507	4910	8021	45	-	-	1900	92.507	Sistema informativo nazionale ambiente
4999	8020	-	-	-	171.400.000	171.400.000	4999	8020	45	-	-		171.400.000	Cofinanz. Regione
4999	8021	-	-	-	63.600.000	63.600.000	4999	8021	45	-	-	2322	63.600.000	Cofinanz. Regione
5000		-	-	-	40.123.200	40.123.200	5000		45	40.123.200	-		0	Assistenza tecnica DOCUP
5002		-	-	360	17.795.869	17.796.229	5002		45	16.569.926	-	2685	2.226.303	Fondi ENEL
5004		-	-	-	61	61	5004		45	-	61	1901	0	D.M. Ambiente 30.12.89
5005		-	45.279	-	1.088.768	1.134.037	5005		45	-	-	2205	1.134.037	C.N.R. - Censimento frana
5022	3990	-	-	-	1.321.725.873	1.321.725.873	5022	3990	45	-	-	2335	1.321.725.873	Legge 267/98
5022	3991	-	-	-	255.493.617	255.493.617	5022	3991	45	255.493.617	-	2340	0	Legge 267/98
5111		-	-	-	1.615.000.000	1.615.000.000	5111		45	-	-	155	1.615.000.000	L. 549 DEL 28/12/95
5112		-	-	306.000.000	10.000.000	316.000.000	5112		45	316.000.000	-	155	0	L. 549 DEL 28.12.95
5249	8025	-	-	25.854.896	82.834	25.937.730	5249	8025	46	-	25.854.896	2941	82.834	OB. 2 97/99 AZ. 2.3
5249	8038	-	-	25.854.896	82.834	25.937.730	5249	8038	46	-	25.854.896	2940	82.834	OB. 2 97/99 AZ. 2.3
5250	8020	-	-	-	22.478.184	22.478.184	5250	8020	46	-	-		22.478.184	Obiettivo 2 1994/1996
5250	8026	-	-	-	565.956.421	565.956.421	5250	8026	46	-	-	2793	565.956.421	Finanziamento fondi Legge 183/87
5250	8038	-	-	-	809.197.661	809.197.661	5250	8038	46	-	-	2790	809.197.661	Reg. Cee 2052/88 FESR
5251	8020	-	-	12.000	-	12.000	5251	8020	46	-	-		12.000	Obiettivo 5B 1994/1999
5251	8025	-	-	32.475.618	5.636	32.481.154	5251	8025	46	-	25.085.671	2792	7.395.483	OB. 5B 94/99 Finanziamento Fondi Legge 183/87
5251	8038	-	-	41.384.715	5.636	41.390.251	5251	8038	46	-	33.994.767	2791	7.395.484	OB. 5B 94/99 Reg. Cee 2052/88 FESR




Economie accertate su stanziamenti correlati ad entrate con vincolo di destinazione							Reiscrizione		Rubr.	Somme reiscritte con legge di bilancio	Quote non reiscr. perché correlate a minori entrate	Cap. entrata	Differenza da reiscrivere	NOTE
Cap.	Voce	Anno 1996	Anno 1997	Anno 1998	Anno 1999	TOTALE	comp. 2000 CAP.	VOCE						
5301		-	-	-	337.270	337.270	5301		46	-	-	2420	337.270	Legge 17/05/1983, n. 217
5502	8020	-	-	-	40.734.926	40.734.926	5502	8020	48	40.734.926	-	-	0	Prog. Com. SPRINT
5502	8023	-	-	-	46.374.827	46.374.827	5502	8023	48	46.374.827	-	2839	0	Progr. Com. SPRINT Fondi comunitari
5504		-	-	-	40.000.000	40.000.000	5504		48	40.000.000	-	2847	0	Prog. Umbria Film Commission-Fondi Enli Pubbl.
5507		-	-	-	2	2	5507		48	-	-	2688	2	Vincoll LL.RR.
5509		-	-	-	105.088.716	105.088.716	5509		48	124.656.916	-	1872	-19.568.200	D.M. 16/12/1993
5518		-	-	-	17.448.000	17.448.000	5518		48	-	-	1881	17.448.000	Assistenza tecnica ai PIC
5522	8038	-	-	-	9.548.250	9.548.250	5522	8038	48	-	-	1186	9.548.250	Ob. 2 Reg. CEE 2052/88
5523	8026	-	-	-	10.803.250	10.803.250	5523	8026	48	-	-	-	10.803.250	Legge 183/87
5523	8038	-	-	-	10.835.750	10.835.750	5523	8038	48	-	-	-	10.835.750	Obiettivo 5 B - Reg. CEE 2052/88
5571		-	156.525	-	58.321	214.846	5571		48	-	-	-	214.846	L. 399/87
5636	8025	-	-	219.256.175	-	219.256.175	5636	8025	48	-	219.256.175	2941	0	Ob. 2 - 97/99 - Azione 2.6
5636	8038	-	-	219.256.175	-	219.256.175	5636	8038	48	-	219.256.175	2940	0	Ob. 2 - 97/99 - Azione 2.6
5639	8025	-	-	-	26.720.000	26.720.000	5639	8025	48	-	-	2941	26.720.000	Ob. 2 - 97/99 - Azione 1.5
5639	8038	-	-	-	26.720.000	26.720.000	5639	8038	48	-	-	2940	26.720.000	Ob. 2 - 97/99 - Azione 1.5
5640	8025	-	-	-	1.837.319.628	1.837.319.628	5640	8025	48	-	-	2793	1.837.319.628	Legge 183/87
5640	8038	-	-	-	2.625.406.211	2.625.406.211	5640	8038	48	-	-	2790	2.625.406.211	Fondi CEE Reg. 2052/88 - FESR
5641	8025	-	-	-	11.500.000	11.500.000	5641	8025	48	-	-	2793	11.500.000	OB. 2 1997/99
5641	8038	-	-	-	11.500.000	11.500.000	5641	8038	48	-	-	2790	11.500.000	OB. 2 1997/99
5642	8020	-	-	-	2.395.548	2.395.548	5642	8020	48	-	-	-	2.395.548	Obiettivo 2 - 1994/1996
5642	8025	-	-	-	981.700.705	981.700.705	5642	8025	48	-	-	2793	981.700.705	Legge 183/87
5642	8038	-	-	-	1.284.096.254	1.284.096.254	5642	8038	48	-	-	2790	1.284.096.254	Reg. CEE 2052/88 - FESR
5643	8025	-	-	-	1.955.125.989	1.955.125.989	5643	8025	48	-	-	2793	1.955.125.989	Ob. 2 1994/1996 - L. 183/87
5643	8038	-	-	-	2.792.966.182	2.792.966.182	5643	8038	48	-	-	2790	2.792.966.182	Ob. 2 - 1994/1996 -Fondi Reg. Cee 2052/88 - FESR
5702		-	-	-	20.000.000	20.000.000	5702		49	20.000.000	-	2673	0	Contr.dip. funz pubbl.Presidenza Consiglio Ministri
5804		-	-	-	174.555.951	174.555.951	5804		50	-	174.555.951	2670	-	Vincolo LL.RR.
5807		-	-	-	59.713.682	59.713.682	5807		50	59.713.682	-	2315	0	Legge 116/80 Fondi terremoto
5811		-	-	-	27.386.735	27.386.735	5811		50	-	-	2205	27.386.735	CNR contr. 88110154
5812		-	-	-	7.116.000	7.116.000	5812		50	-	-	-	7.116.000	D.M. Ambiente n.394 del 28.3.91
5813	8029	-	-	-	3	3	5813	8029	50	-	-	2327	3	Progetto Biollaly
5820	8020	-	-	-	325.289	325.289	5820	8020	50	-	-	-	325.289	D.M. 21235/94
5820	8021	-	-	-	204.554.036	204.554.036	5820	8021	50	180.000.000	-	1908	24.554.036	D.M. 21235/94

Economie accertate su stanziamenti correlati ad entrate con vincolo di destinazione							Reiscrittione		Rubr.	Somme reiscritte con legge di bilancio	Quote non reiscr. perché correlate a minori entrate	Cap. entrate	Differenza da reiscrivere	NOTE
Cap.	Voce	Anno 1996	Anno 1997	Anno 1998	Anno 1999	TOTALE	comp. 2000 CAP.	VOCE						
5865	8024	-	-	-	119.965.280	119.965.280	5865	8024	50	-	-	2848	119.965.280	Cofinanz.CEE Contr. N. 4/1031/Z/96 - 059
5874		-	-	-	328.970.359	328.970.359	5874		50	328.970.359	-	2315	0	Legge 363/84
5875		-	-	-	1.953.922.788	1.953.922.788	5875		50	1.953.922.788	-	2315	0	Legge 115/80; Legge 363/84
5877		-	-	-	473.536.723	473.536.723	5877		50	473.536.723	-	2315	0	Legge 115/80; Legge 363/84
5878		-	-	-	15.943.019	15.943.019	5878		50	-	-	2315	15.943.019	Legge 115/80; Legge 363/84
5940		-	-	-	6.014.125	6.014.125	5940		51	-	-	-	6.014.125	Art. 62 L. 616/77
5993		-	-	-	638.397.353	638.397.353	5993		57	720.000.000	-	2315	-81.602.647	Legge 115/80; Legge 363/84
5994		-	-	-	82.814.560	82.814.560	5994		57	78.779.560	-	2315	4.035.000	Legge 115/80; Legge 363/84
6010		-	-	-	2.807.700	2.807.700	6010		60	-	-	-	2.807.700	Legge n. 594/95 art. 3 comma 2
6011		-	-	-	300.000.000	300.000.000	6011		60	-	-	120	300.000.000	Decreto Legislativo n. 446/97 art. 26
6012		-	-	-	129.048.986.096	129.048.986.096	6012		60	-	25.048.986.096	120	104.000.000.000	Decreto Legislativo n. 446/97 art. 26
6042		-	-	-	618.774.493	618.774.493	6042		61	-	-	-	618.774.493	PIM
6045		-	-	-	1.959.375.273	1.959.375.273	6045		61	-	-	2315	1.959.375.273	L. 115 del 03/04/1980 e Legge 363 del 24/07/1984
6081		-	-	-	44.268.385	44.268.385	6081		62	-	-	-	44.268.385	Vincolo LL.RR.
6073	5041	-	-	-	100.000.000	100.000.000	6073	5041	62	-	100.000.000	2968	0	Legge n. 109/94 art. 18 comma 1
6073	5042	-	-	-	100.000.000	100.000.000	6073	5042	62	-	100.000.000	2968	0	Legge n. 109/94 art. 18 comma 1
6073	5043	-	-	-	100.000.000	100.000.000	6073	5043	62	-	100.000.000	2968	0	Legge n. 109/94 art. 18 comma 1
6073	5044	-	-	-	100.000.000	100.000.000	6073	5044	62	-	100.000.000	2968	0	Legge n. 109/94 art. 18 comma 1
6073	5045	-	-	-	100.000.000	100.000.000	6073	5045	62	-	100.000.000	2968	0	Legge n. 109/94 art. 18 comma 1
6500	1900	-	1.568.932.053	500.000.004	4.326.003	2.073.258.060	6500	1900	2	1.627.462.342	-	2505	445.795.718	M.P. vincolo leggi regionali
6500	1905	-	326.160.830	-	3	326.160.833	6500	1905	2	326.160.830	-	2505	3	M.P. vincolo leggi regionali
6635		-	-	-	8.084.052	8.084.052	6635		11	-	-	-	8.084.052	Legge 642/78
6645		-	35.480.159	-	185.332.107	220.812.266	6645		11	185.332.107	-	-	35.480.159	M.P. vincolo leggi regionali
6650		-	-	-	51.711.353	51.711.353	6650		11	-	-	650	51.711.353	L. 412 del 5.8.75
6651		-	-	-	9.470.273	9.470.273	6651		11	-	-	-	9.470.273	Terremoto 1979
6652		-	-	-	7.205.342	7.205.342	6652		11	-	-	-	7.205.342	L. 843/78 art. 35
6670	6080	-	6.929.600	-	18.826.068	25.755.568	6670	6080	11	6.929.000	-	910	18.826.568	L. 891 del 29.11.77 art. 1 e 2
6792		-	-	-	723.033	723.033	6792		12	-	-	-	723.033	M.P. vincolo leggi regionali
6795		-	16.614.673	-	237.873.340	254.487.913	6795		12	209.193.846	-	736	45.294.067	FIO 1984 - Legge 730 del 27/11/1983 art. 37
6796		-	-	-	14.075.857	14.075.857	6796		12	14.075.857	-	738	0	FIO 86-L.41/86 art.14; L.910/87 art.5; L.87/88 art.17
6820		-	-	-	10.291.700	10.291.700	6820		12	-	-	-	10.291.700	Nota CEE 1/83 del 25.1.83
6821		-	-	-	28.780.429	28.780.429	6821		12	-	-	-	28.780.429	Legge 67 del 11/03/88, art. 17

Economie accertate su stanziamenti correlati ad entrate con vincolo di destinazione							Riscrittura		Somme riscritte con legge di bilancio	Quote non riscr. perché correlate a minori entrate	Cap. entrate	Differenza da riscrivere	NOTE	
Cap.	Voce	Anno 1996	Anno 1997	Anno 1998	Anno 1999	TOTALE	comp. 2000							
							CAP.	VOCE						
6822		-	-	-	591.140.541	591.140.541	6822		12	591.140.541	-		0	Legge n. 67/88, art. 17
6824		-	300.000.000	16.200.000	400.000.000	716.200.000	6824		12	400.000.000	-		316.200.000	Vincolo LL.RR.
6825		-	-	-	3.381.726	3.381.726	6825		12	-	-		3.381.726	M.P. vincolo leggi regionali
6829		-	-	-	179.363.829	179.363.829	6829		12	179.363.829	-		0	M.P. vincolo leggi regionali
6835		-	-	-	135.981.504	135.981.504	6835		12	-	-	2060	135.981.504	D.L. 28.02.96 n. 94, art. 8
6838		-	-	-	2.000.000.000	2.000.000.000	6838		12	-	2.000.000.000	2969	0	Liberalità - donazioni Sisma 1997
6839	8025	-	-	-	101.844	101.844	6839	8025	12	-	-	2941	101.844	Ob. 2 97/99 Azione. 2.4
6839	8038	-	-	-	101.843	101.843	6839	8038	12	-	-	2940	101.843	Ob. 2 97/99 Azione. 2.4
6840	8020	-	-	-	47.002	47.002	6840	8020	12	-	-		47.002	Obiettivo 2 94/96
6840	8025	-	-	-	432.645.642	432.645.642	6840	8025	12	-	-	2793	432.645.642	Ob. 2 - 1994/1996 - L. 183/87
6840	8038	-	-	-	618.798.915	618.798.915	6840	8038	12	-	-	2790	618.798.915	Ob. 2 - 1994/1996 - FESR
7008		-	3.576.996.227	2.001.285	4.048.910.245	7.627.907.737	7008		19	8.819.650.023	-	1423	-1.191.742.286	L. 17/02/92 N. 179
7009	8021	-	-	-	8.574.000.000	8.574.000.000	7009	8021	19	8.574.000.000	-	1424	0	Legge 431/98 art. 11
7011		-	-	-	17.526.363.896	17.526.363.896	7011		19	-	17.526.363.896	660	0	Legge 457/78
7012		-	-	-	131.002.807	131.002.807	7012		19	-	131.002.807	660	0	Legge 457/78
7013		-	-	-	539.208.725	539.208.725	7013		19	504.101.574	504.101.574	660	-468.994.423	Legge 457/78
7015		-	-	-	2.460.673.635	2.460.673.635	7015		19	-	2.460.673.635	660-661	0	Legge 25/80
7016		-	-	-	3.268.195.298	3.268.195.298	7016		19	3.268.195.298	-	660	0	Legge 94 del 25/03/82, art. 2, comma 13
7017		-	-	-	225.974.830	225.974.830	7017		19	-	-	660	225.974.830	C.E.R. n. 1694 del 18/05/1984
7018		-	-	-	706.829.268	706.829.268	7018		19	-	700.000.000	660	6.829.268	LEGGE 457/78
7019		-	-	-	1.211.950	1.211.950	7019		19	-	-	660	1.211.950	Del. CER del 20/07/1984
7020		-	-	-	48.901.290	48.901.290	7020		19	48.000.000	-		901.290	FF.DD. LL.PP.
7021		-	-	-	12.705.920	12.705.920	7021		19	-	6.352.960	660	6.352.960	Del. C.E.R. 23/12/1988, art. 3, lett. q), Legge 457/78
7022		-	-	-	4	4	7022		19	-	4	660	0	L. 457/78
7040		-	-	-	1.694.979.660	1.694.979.660	7043		19	1.694.979.660	130.383.000	1420-2315	-130.383.000	FF.DD., LL.PP.
7041		-	-	-	1.586.092.882	1.586.092.882	7041		19	1.586.092.882	-	2315	0	Legge 115 del 3.4.80
7042		-	-	-	26.000.000	26.000.000	7042		19	26.000.000	-	2315	0	Legge 115 del 3.4.80
7043		-	-	-	16.612.905.798	16.612.905.798	7043		19	16.000.000.000	-	2315	612.905.798	Legge 115 del 3.4.80; Legge 383 del 24.7.84 art. 4
7044		-	-	-	983.536.381	983.536.381	7044		19	936.536.381	-	2315	27.000.000	Legge 115 del 3.4.80
7045		-	-	-	401.062.178	401.062.178	7045		19	401.062.178	-	2315	0	Legge 115 del 3.4.80
7045		-	-	-	300.000.000	300.000.000	1501		19	300.000.000	-	2315	0	L. 115/80
7045		-	-	-	1.200.000.000	1.200.000.000	2846		28	1.200.000.000	-	2315	0	L. 115/80

Economie accertate su stanziamenti correlati ad entrate con vincolo di destinazione							Reiscrizione		Rubr.	Somme reiscritte con legge di bilancio	Quote non reiscr. perché correlate a minori entrate	Cap. entrate	Differenza da reiscrivere	NOTE
Cap.	Voce	Anno 1996	Anno 1997	Anno 1998	Anno 1999	TOTALE	comp. 2000							
							CAP.	VOCE						
7046		-	-	-	291.591.701	291.591.701	7046		19	69.711.572	-		221.880.129	Legge 363 del 24.7.84 art. 4
7054		-	-	30.542.320	5.331.400	35.873.720	7054		19	5.331.400	-	2313	30.542.320	Ord. Min. 2668/97
7055		-	-	-	200.100	200.100	7055		19	-	-	2314	200.100	Art. 2 Ord. Min. 2076/97
7061		-	-	-	35.066.334	35.066.334	7061		19	6.411.440	-		28.654.894	Legge 17 del 19.1.79
7062		-	3.568.706.593	-	40.031.097.194	43.599.803.787	7062		19	41.886.116.610	-	1890	1.713.687.177	Ordin. del 12/06/84 n. 24
7063		-	11.456.189	-	1.886.568.086	1.898.024.276	7063		19	1.600.000.000	-	1893	298.024.276	D.L. 26/01/87, art. 6 comma 2
7064		-	-	-	870.149.388	870.149.388	7064		19	870.149.388	-	2311	0	Art. 15 L.R. 30/98 Sisma 1997
7070		-	-	-	3.181.412.000	3.181.412.000	7070		19	3.181.412.000	-	1884	0	L. 228/97
7071		-	-	-	4.893.497.834	4.893.497.834	7071		19	-	-	1884	4.893.497.834	ORD. MIN. 2694/97 ART. 22
7080		-	-	-	9.121.065	9.121.065	7043		19	9.121.065	-	2315	0	FF.DD. LL.PP.
7090		-	-	-	16.676.450	16.676.450	7043		19	16.676.450	-	2315	0	FF.DD. LL.PP.
7100		-	-	-	100.103.432	100.103.432	7043		19	100.103.432	-	2315	0	FF.DD. LL.PP.
7105		-	-	-	615.123	615.123	7105		19	-	-	1891	615.123	Ord. M.C.P.C. 12/06/1990
7106		-	-	-	300.436.000	300.436.000	7106		19	300.436.000	-	1897	0	Ord. MCPC 12/06/90
7110		-	-	-	595.300	595.300	7110		19	-	-	1876	595.300	Legge 308 del 25/05/82 - L. 10/91
7200		-	-	-	540.000.000	540.000.000	7200		25	540.000.000	-		0	Legge 67/88 art. 20
7205		-	-	-	17.634.269.113	17.634.269.113	7205		25	17.634.269.113	-	3213	0	Programma AIDS
7210	8020	-	-	-	44.750.000	44.750.000	7210	8020	25	-	-		44.750.000	Legge 11/03/1988, n. 67, art. 20
7210	8086	-	-	-	250.000	250.000	7210	8086	25	-	-	2850	250.000	Art. 20, Legge 67/88
7210	8096	-	1.510.383.457	-	5.600.000.000	7.110.383.457	7210	8096	25	7.110.383.457	-	2650	0	Art. 20 L.67/88-Fondi EE.LL.
7211	8020	-	-	-	2.050.000.000	2.050.000.000	7211	8020	25	2.050.000.000	-		0	Art. 20, Legge 67/88
7211	8021	-	-	-	77.900.000.000	77.900.000.000	7211	8021	25	77.900.000.000	-	1974	0	Art. 20, Legge 67/88
7211	8096	-	-	-	451.000.000	451.000.000	7211	8096	25	451.000.000	-	2641	0	Art. 20, Legge 67/88
7215	8020	-	-	-	9	9	7215	8020	25	-	-		9	L. 67/88
7215	8086	-	-	-	42	42	7215	8086	25	-	-	3228	42	Art. 20, Legge 67/88
7215	8096	-	-	-	53.260.832	53.260.832	7215	8096	25	53.260.832	-	2651	0	Art. 20, Legge 67/88
7216	8021	-	-	-	90.535.925.360	90.535.925.360	7216	8021	25	90.535.925.360	-	1970	0	Art. 20, Legge 67/88
7221	8086	-	-	-	2.762.047.487	2.762.047.487	7221	8086	25	2.762.047.487	-	3228	0	L. 67/88
7222	8020	-	-	-	158.000.000	158.000.000	7222	8020	25	158.000.000	-		0	Art. 20, Legge 67/88
7222	8021	-	-	-	6.027.000.000	6.027.000.000	7222	8021	25	6.027.000.000	-	1971	0	Art. 20, Legge 67/88
7225	8020	-	-	-	44.881	44.881	7225	8020	25	-	-		44.881	L. 67/88
7225	8086	-	-	-	3	3	7225	8086	25	-	-	3228	3	Art. 20, Legge 67/88



Economie accertate su stanziamenti correlati ad entrate con vincolo di destinazione							Rilescrizione		Rubr.	Somme rilescritte con legge di bilancio	Quote non rilescr. perché correlate a minori entrate	Cap. entrate	Differenza da rilescrivere	NOTE
Cap.	Voce	Anno 1996	Anno 1997	Anno 1998	Anno 1999	TOTALE	comp. 2000 CAP.	VOCE						
7226	8020	-	-	-	100.000.000	100.000.000	7226	8020	25	100.000.000	-	-	0	Art. 20, Legge 67/88
7226	8021	-	-	-	3.800.000.000	3.800.000.000	7226	8021	25	3.800.000.000	-	1975	0	Art. 20, Legge 67/88
7230	8020	-	-	-	342.525.194	342.525.194	7230	8020	25	342.525.194	-	-	0	Legge 11/03/1988, n. 67, art. 20
7230	8086	-	-	-	2	2	7230	8086	25	-	-	3228	2	L. 67/88
7231	8020	-	-	-	50.000.000	50.000.000	7231	8020	25	50.000.000	-	-	0	Art. 20, Legge 67/88
7231	8021	-	-	-	1.900.000.000	1.900.000.000	7231	8021	25	1.900.000.000	-	1977	0	Art. 20, Legge 67/88
7232	8020	-	-	-	161.000.000	161.000.000	7232	8020	25	161.000.000	-	-	0	Art. 20, Legge 67/88
7232	8021	-	-	-	6.124.000.000	6.124.000.000	7232	8021	25	6.124.000.000	-	1973	0	Art. 20, Legge 67/88
7232	8096	-	-	-	853.000.000	853.000.000	7232	8096	25	853.000.000	-	2642	0	Art. 20, Legge 67/88
7235	8086	-	-	-	5	5	7235	8086	25	-	-	3228	5	L. 67/88
7235	8096	-	-	778	-	778	7235	8096	25	-	-	2655	778	L. 67/88
7242	8086	-	-	-	100.000.000	100.000.000	7242	8086	25	100.000.000	-	3228	0	Legge 11/03/1988, n. 67, art. 20
7260		-	-	-	120.000.000	120.000.000	7250		25	120.000.000	-	2016	0	Legge 107/90
7251		-	157.966.632	-	412.800	158.379.432	7251		25	412.800	-	2006	157.966.632	Programma lotta AIDS
7270		-	-	-	62.675.966	62.675.966	7270		25	62.675.966	-	-	0	Legge 492/76, art. 14
7280		-	-	-	4.559.790	4.559.790	7280		25	4.559.790	-	-	0	Legge 376/75, art. 17
7285	8020	-	-	-	60.000.000	60.000.000	7285	8020	25	60.000.000	-	-	0	Legge 833/78, art. 51
7285	8021	-	-	-	4.479.720.510	4.479.720.510	7285	8021	25	4.479.720.510	-	3228- 2008	0	Legge 833/78, art. 51
7286		-	-	-	467.119.000	467.119.000	7286		25	467.119.000	-	-	0	F.S.N. - Lotta AIDS
7288		-	-	-	20.000.000	20.000.000	7288		25	20.000.000	-	-	0	F.S.N. - Nefropatici
7289		-	-	-	200.000.000	200.000.000	7289		25	200.000.000	-	-	0	F.S.N. - Malattie cardiovascolari
7290		-	-	-	80.000.000	80.000.000	7290		25	80.000.000	-	-	0	F.S.N. - Associazione oncologi
7291		-	-	-	3.616.660.798	3.616.660.798	7291		25	3.616.660.798	-	-	0	F.S.N. - Programma salute materno-infantile
7300		-	-	-	409.000.000	409.000.000	7300		27	409.000.000	-	2006	0	F.S.N. - Istituto Zooprofilattico Sperimentale
7320		-	-	-	1.415	1.415	7320		28	-	-	2430	1.415	Legge 28/02/1990, n. 39, art. 11 c.4
7370		-	-	-	99.625.452	99.625.452	7370		35	99.625.452	-	737	0	FIO 1985
7376	8015	-	56.250.990	-	-	56.250.990	7376	8015	35	56.250.990	-	-	0	L. 363/84
7380	8015	-	69.135.200	-	46.211.975	115.347.175	7380	8015	35	46.211.975	-	-	69.135.200	PIV
7402		-	-	-	41.450.939.500	41.450.939.500	7402		35	-	41.450.939.500	3233	0	Legge n. 194/98, art. 2, commi 5 e 7
7406		-	19.437.680	-	-	19.437.680	7406		35	-	-	1180	19.437.680	Legge n. 41/86 - Legge n. 151/81
7425		-	-	-	690.160.000	690.160.000	7425		35	-	-	-	690.160.000	Vincolo LL.RR.
7505		-	-	-	13.222.007	13.222.007	7505		42	-	-	731	13.222.007	Legge 53 del 26.2.82, art. 1/d



Economie accertate su stanziamenti correlati ad entrate con vincolo di destinazione							Reiscrizione		Rubr.	Somme reiscritte con legge di bilancio	Quote non reiscr. perché correlate a minori entrate	Cap. entrata	Differenza da reinscrivere	NOTE
Cap.	Voce	Anno 1996	Anno 1997	Anno 1998	Anno 1999	TOTALE	comp. 2000 CAP.	VOCE						
7510		-	610.901.000	-	11.010.774.252	11.521.675.252	7510		42	11.836.675.252	-	1260	-315.000.000	L.590/81, art. 1, c. 3, lett. b) - L. 493/75 - L. 185/92
7620		-	-	-	987.754.308	987.754.308	7620		42	-	-	-	987.754.308	Legge 363 del 24.7.84 art. 4
7640		-	11.698.543	-	358.834.886	370.533.429	7640		42	-	-	1196	370.533.429	Legge 590/81 art. 1 comma 3 lett. d)
7645	2210	-	-	-	239.053.536	239.053.536	7645	2210	42	-	-	-	239.053.536	Art. 51 L. 526/82
7646	2220	-	-	-	814.595	814.595	7646	2220	42	-	-	-	814.595	Legge 526/82
7646	2530	-	-	-	326.000.003	326.000.003	7646	2530	42	-	-	735	326.000.003	Legge 130 del 26.4.83 art. 21 - FIO 1983
7650		-	-	-	831.596.908	831.596.908	7650		42	831.596.908	-	2140	0	REG. 2132/96
7655	2590	-	-	-	65.000	65.000	7655	2590	42	-	-	2824	65.000	Dec. CEE 2239/85
7655	2605	-	-	-	948.000	948.000	7655	2605	42	-	-	2825	948.000	Dec. CEE 2239/85
7656	2595	-	-	-	407.726	407.726	7656	2595	42	-	-	2822	407.726	Dec. CEE 2239/85
7656	2600	-	-	-	3.318.371	3.318.371	7656	2600	42	-	-	2820	3.318.371	Dec. CEE 2239/85
7660	2250	-	-	-	700	700	7660	2250	42	-	-	720	700	L. 984/77
7661	2100	-	-	-	133.841.000	133.841.000	7661	2100	42	133.841.000	-	720-723	0	Legge 984/77; Legge 752/86
7661	2196	-	281.883.721	-	63.914.279	345.798.000	7661	2196	42	345.798.000	-	720-750	0	L. 153/75; L. 984/77; L. 403/77; L. 752/86
7661	2400	-	-	-	3.180.393.078	3.180.393.078	7661	2400	42	2.980.264.331	-	720-723	200.128.747	Legge 752/86; L. 984/77; L. 887/84
7661	2405	-	23.380.000	44.962.000	200.335.000	268.677.000	7661	2405	42	223.715.000	-	720-737	44.962.000	Legge 887/84; Legge 984/77; Legge 752/86;
7661	2492	-	-	-	88.210	88.210	7661	2492	42	-	-	732	88.210	L. 752/86; L. 403/77
7661	2493	-	-	-	40.000.000	40.000.000	7661	2493	42	-	-	723	40.000.000	Legge 752/86
7661	2498	-	-	-	63.750	63.750	7661	2498	42	-	-	732	63.750	Legge 201/91
7661	9998	-	-	-	342.257.000	342.257.000	7661	9998	42	542.257.000	-	723	-200.000.000	Legge 752/86; Legge 201/91
7662	2410	-	6.123.872	-	76.857.347	82.981.219	7662	2410	42	82.675.860	-	720	20.305.359	L. 984/77
7662	2412	-	-	-	700.165.166	700.165.166	7662	2412	42	700.165.166	-	732	0	Legge 752/86; Legge 201/91
7662	2460	-	-	-	7.815.818	7.815.818	7662	2460	42	7.701.418	-	723	114.400	Legge 752/86
7662	2465	-	-	-	35.080.800	35.080.800	7662	2465	42	-	-	720-723	35.080.800	Legge 984/77; Legge 752/86
7663	2350	-	-	-	36.114.287	36.114.287	7663	2350	42	35.962.398	-	720-723	151.889	Legge 984/77; Legge 752/86
7663	2350	-	-	-	400.000.000	400.000.000	7708		42	400.000.000	-	720-723	0	Legge 984/77; Legge 752/87
7663	2350	-	-	-	100.000.000	100.000.000	7694		42	100.000.000	-	732	0	Legge 984/77; Legge 752/88
7663	2352	-	10.323.907	-	-	10.323.907	7663	2352	42	-	-	720-723	10.323.907	Legge 984/77; Legge 752/86; Legge 201/91
7663	2360	1.582.790.650	604.713.049	2.037.481	582.433.033	2.771.974.213	7663	2360	42	1.204.427.980	-	732	1.567.546.233	Legge 984/77; Legge 752/86; Legge 201/91
7663	2361	-	591.529.797	279.870.966	82.631.809	954.032.572	7663	2361	42	279.870.966	-	720-723	674.161.606	Legge 984/77; Legge 752/86; Legge 201/91
7663	9998	-	-	-	6.907.269	6.907.269	7663	9998	42	-	-	720	6.907.269	Legge 984/77
7664	2414	-	-	-	78.002.635	78.002.635	7664	2414	42	78.002.635	-	720	0	Legge 984/77



Economie accertate su stanziamenti correlati ad entrate con vincolo di destinazione							Reiscrizione		Rubr.	Somme reiscritte con legge di bilancio	Quote non reiscr. perché correlate a minori entrate	Cap. entra	Differenza da reinscrivere	NOTE
Cap.	Voce	Anno 1996	Anno 1997	Anno 1998	Anno 1999	TOTALE	comp. 2000	VOCE						
7664	2415	-	898.725.000	-	60.412.935	959.137.935	7664	2415	42	959.137.935	-	732	0	Legge 201/91
7664	2450	-	-	-	746	746	7664	2450	42	-	-	-	746	Legge 201/91
7665	2450	-	-	-	-	-	7665	2450	42	63.000.000	-	-	-63.000.000	Legge 752/86; Legge 201/91
7665	9998	-	-	-	35.540.000	35.540.000	7665	9998	42	135.540.000	-	720-723	-100.000.000	Legge 984/77; Legge 752/86
7666	2050	-	8.860.359	-	386.961	9.237.320	7666	2050	42	9.237.320	-	720-737	0	Legge 984/77; Legge 887/84
7666	2390	-	-	-	556.007.985	556.007.985	7666	2390	42	521.715.944	-	720-737	34.292.041	Legge 984/77; Legge 887/84
7666	2392	-	-	-	210.554.223	210.554.223	7666	2392	42	-	-	720-723	210.554.223	Legge 984/77; Legge 752/86; Legge 201/91
7666	2430	-	-	-	262.101.000	262.101.000	7666	2430	42	262.101.000	-	723-737	0	Legge 887/84; Legge 752/86
7666	9998	-	-	-	37.190.014	37.190.014	7666	9998	42	37.190.014	-	720	0	Legge 984/77
7667	2270	-	-	11.311.615	577.457.222	588.768.837	7667	2270	42	965.333.621	-	720-723	-376.564.784	Legge 984/77; Legge 752/86
7667	2495	-	-	-	81.456.172	81.456.172	7667	2495	42	81.977.364	-	720	-521.192	Legge 984/77
7670		-	-	-	133.703.947	133.703.947	7670		42	134.253.723	-	-	-549.776	Legge n. 281 del 16.5.70, art. 9
7671		-	17.446.400	72.875	14.455.607	31.976.882	7671		42	27.704.417	-	732	4.272.465	L. 201/91 - L. 752/86
7672	2392	-	-	-	35.116.000	35.116.000	7672	2392	42	35.096.000	-	732	20.000	Legge 201/91; L. 752/86
7675	9998	-	-	-	1.082.500	1.082.500	7675	9998	42	1.082.500	-	-	0	Reg. CEE 17/84
7678	8029	-	-	-	66.685.310	66.685.310	7678	8029	42	-	-	2804	66.685.310	Reg. CEE 1221/97
7678	8032	-	-	-	66.685.310	66.685.310	7678	8032	42	-	-	2804	66.685.310	Reg. CEE 1221/97
7680	2270	-	-	-	548.236.349	548.236.349	7680	2270	42	493.214.904	493.214.904	1161	-438.193.459	Reg. CEE 17/84
7686	2500	-	-	-	1.637.503.000	1.637.503.000	7686	2500	42	-	-	1162-3	1.637.503.000	Legge 984/77 - Reg. CEE 1944/81
7686	2505	-	-	-	654.415.000	654.415.000	7686	2505	42	-	-	1162-3	654.415.000	Legge 984/77 - Reg. CEE 1944/81
7686	2510	-	-	-	1.484.919.200	1.484.919.200	7686	2510	42	-	-	1162-3	1.484.919.200	Legge 984/77 - Reg. CEE 1944/81
7686	2520	-	-	-	1.392.357.516	1.392.357.516	7686	2520	42	-	-	1162-3	1.392.357.516	Legge 984/77 - Reg. CEE 1944/81
7688		-	-	-	1.768.388.655	1.768.388.655	7688		42	1.768.388.655	-	1164	0	OB. 5A - Reg. CEE 866/90
7689		-	-	-	57.842.989	57.842.989	7689		42	57.842.989	-	1165	0	Legge 752/86; Reg. 1654/86
7690		-	10.734.627	50.516.155	117.620	61.368.402	7690		42	192.538.247	-	1160-8	-131.169.845	L. 752/86; L. 183/87; Reg. 797/85; L. 201/91
7694		-	57.207.200	26.738.500	188.676.550	272.622.250	7694		42	227.933.250	-	732	44.689.000	Legge 752/86; Legge 201/91
7695		-	538.784.938	-	679.241.595	1.218.026.533	7695		42	-	-	-	1.218.026.533	Fondi PAN
7696	8020	-	8.095.521	-	150.514.871	158.610.392	7696	8020	42	-	-	723	158.610.392	Legge 752/86
7696	8032	-	-	-	553.660.097	553.660.097	7696	8032	42	-	-	723	553.660.097	Legge 752/86
7697	2060	-	-	-	8.902	8.902	7697	2060	42	-	-	700-710	8.902	Legge 403/77
7697	9998	-	-	-	90.554.500	90.554.500	7697	9998	42	90.554.500	-	700-710	0	Legge 403/77
7698		-	-	-	17.812.780	17.812.780	7698		42	-	-	-	17.812.780	Fondi PAN




Economie accertate su stanziamenti correlati ad entrate con vincolo di destinazione							Reiscrittione		Somme reiscritte con legge di bilancio	Quote non reiscr. perché correlate a minori entrate	Cap. entrate	Differenza da reiscrivere	NOTE	
Cap.	Voce	Anno 1996	Anno 1997	Anno 1998	Anno 1999	TOTALE	comp. 2000 CAP.	VOCE						Rubr.
7699		-	-	-	168.508.632	168.508.632	7699		42	168.508.632	-	700	0	Legge 201/91
7700		-	-	-	125.088.862	125.088.862	7700		42	108.109.960	-	700-710	16.978.902	Legge 403/77
7701	2320	-	297.787.701	-	1.254.023.140	1.551.810.841	7701	2320	42	1.248.827.955	-	700-710	302.982.886	Legge 403/77
7701	2325	-	-	-	949.228.834	949.228.834	7701	2325	42	949.228.834	-	700-710	0	Legge 403/77
7701	2330	-	-	-	27.994.426	27.994.426	7701	2330	42	27.994.426	-	700-710	0	Legge 403/77
7701	2335	-	-	-	633.728.221	633.728.221	7701	2335	42	620.385.865	-	700-710	13.342.356	Legge 403/77
7702		-	-	-	2.311.251.383	2.311.251.383	7702		42	2.311.251.383	-	724	0	Legge 752/86
7705		-	-	-	73.731.671	73.731.671	7705		42	-	-	-	73.731.671	Vincolo LL.RR.
7707		-	-	-	4.354.506.174	4.354.506.174	7707		42	-	-	723	4.354.506.174	Legge 752/86
7708		-	-	-	235.790.838	235.790.838	7708		42	275.249.394	-	723	-39.458.556	Legge 752/86
7709		-	-	-	123.000.000	123.000.000	7709		42	123.000.000	-	727	0	Fondi PAN
7711		-	5.600.000	-	295	5.600.295	7711		42	-	-	-	5.600.295	Reg. 1357/80
7715		-	-	-	708.723.381	708.723.381	7715		42	-	-	723	708.723.381	Legge 752/86; Legge 403/77; Legge 201/91
7720		-	-	-	57.875.090	57.875.090	7720		42	-	-	723	57.875.090	Legge 752/86
7730		-	24.295.935	-	50.199.157	74.495.092	7730		42	18.698.260	-	750	55.796.832	Legge 153/75
7760	2280	-	-	-	192.034.959	192.034.959	7760	2280	42	192.034.959	-	800	0	Legge 352/76
7760	9998	-	-	-	2.252.595	2.252.595	7760	9998	42	2.252.595	-	800	0	Legge 352/76
7792		-	90.502.000	-	1.147.887	91.649.887	7792		42	112.626.887	-	750	-20.976.000	Legge 153/75
7820	2041	-	-	-	9.497	9.497	7820	2041	42	-	-	720	9.497	Legge 984/77
7820	2200	-	-	-	22.948.515	22.948.515	7820	2200	42	22.948.515	-	723	0	Fondi PAN
7820	2295	-	-	-	3.900.000	3.900.000	7820	2295	42	-	-	723	3.900.000	Legge 201/91
7820	2439	-	-	-	18.334.074	18.334.074	7820	2439	42	-	-	723	18.334.074	Legge 752/86
7820	2570	-	-	-	1.125.000	1.125.000	7820	2570	42	-	-	723	1.125.000	Legge 984/77; Legge 887/84; Legge 41/86
7820	2616	-	-	-	50.000	50.000	7820	2616	42	-	-	723	50.000	Legge 752/86
7820	2620	-	-	-	60.000	60.000	7820	2620	42	-	-	723	60.000	Legge 752/86
7821	2480	-	-	-	227.581.000	227.581.000	7821	2480	42	-	-	732	227.581.000	Legge 752/86
7822		-	-	-	283.231.528	283.231.528	7822		42	283.231.528	-	755	0	Reg. CEE 270/79 - Legge 201/91
7823		-	-	-	1.008.045.560	1.008.045.560	7823		42	1.006.045.560	-	732	0	Legge 752/86
7824	2171	-	84.607.500	33.822.320	249.426.958	367.856.778	7824	2171	42	249.426.958	-	1215	118.429.820	Delibera CIPE 18/12/96
7824	2172	-	-	-	369.081.000	369.081.000	7824	2172	42	369.081.000	-	1215	0	Delibera CIPE 18/12/96
7824	2173	-	-	-	507.574.000	507.574.000	7824	2173	42	-	-	1215	507.574.000	Delibera CIPE 18/12/96
7824	2174	-	-	-	1.644.871.000	1.644.871.000	7824	2174	42	1.644.871.000	-	1215	0	Delibera CIPE 18/12/96

Economia accertate su stanziamenti correlati ad entrate con vincolo di destinazione							Riscrizioni		Rubr.	Somme reiscritte con legge di bilancio	Quote non reiscr. perché correlate a minori entrate	Cap. entrate	Differenza da riscrivere	NOTE
Cap.	Voce	Anno 1996	Anno 1997	Anno 1998	Anno 1999	TOTALE	comp. 2000							
							CAP.	VOCE						
7824	2175	-	-	-	646.505.040	646.505.040	7824	2175	42	646.505.000	-	1215	40	Delibera CIPE 18.12.96
7824	2176	-	-	-	803.102.180	803.102.180	7824	2176	42	759.074.805	-	1215	44.027.375	Delibera CIPE 18.12.96
7826		-	-	-	160.000.000	160.000.000	7826		42	160.000.000	-		0	Delibera CIPE 18/12/96
7840		-	-	-	92.223.892	92.223.892	7840		42	92.223.892	-		0	Sisma 1979
7840		-	-	-	55.421.450	55.421.450	8907		45	55.421.450	-		0	Sisma 1979
7910	9998	-	-	-	14.043.797	14.043.797	7910	9998	42	14.043.797	-	750	0	Legge 153/75
7940		-	-	-	34.044	34.044	7940		42	-	-	734	34.044	Legge 887/84; Legge 41/86
7947		-	-	-	112.000	112.000	7947		42	-	-	762	112.000	Reg. CEE 857/84; Legge 194/84
7970		-	-	-	864.800.898	864.800.898	7970		42	864.800.898	-	1200	0	Legge 590/81
7995		-	-	-	56.588.152	56.588.152	7995		42	-	-	2315	56.588.152	Legge 115/80; Legge 363/84
7996		-	-	-	564.899	564.899	7996		42	-	-	2315	564.899	Legge 115/84; Legge 363/84
7997		-	-	-	700.649.964	700.649.964	7997		42	-	-	2315	700.649.964	Legge 115/80; Legge 363/84
7998		-	-	-	546.148.576	546.148.576	7998		42	-	-	2315	546.148.576	Legge 115/80; Legge 363/84
7999		-	-	-	28.702.156	28.702.156	7999		42	-	-		28.702.156	Legge 201/91
8000		-	-	-	39.153.107	39.153.107	8000		42	-	-		39.153.107	Legge 201/91
8001		-	-	-	135.715.814	135.715.814	8001		42	-	-	2315	135.715.814	Legge 115/80
8005	2195	-	-	-	388.400.000	388.400.000	8005	2195	42	-	-	735	388.400.000	Legge 130/83
8005	2198	-	-	-	83.717.567	83.717.567	8005	2198	42	-	-	735	83.717.567	Legge 130/83
8095		-	-	-	29.287.822	29.287.822	8095		42	-	-	1192	29.287.822	Legge 445/86
8100		-	-	-	2.299.667.675	2.299.667.675	8100		42	2.200.000.000	-	1195	99.667.675	Legge 590/81
8102		-	-	-	1.516.145.314	1.516.145.314	8102		42	520.000.000	-	1194	996.145.314	Legge 198/85
8104		-	-	-	90.509.472	90.509.472	8104		42	90.509.472	-	1193	0	Legge 198/85
8110		-	-	-	300.000.000	300.000.000	8110		42	-	-	705	300.000.000	Legge 423/81
8111		-	-	-	46.000.000	46.000.000	8111		42	-	-	705	46.000.000	Legge 423/81
8120		-	-	-	998.775.991	998.775.991	8120		42	637.105.257	586.563.682	1910	-224.892.948	Legge 125/75
8141		-	-	-	41.966.853	41.966.853	8141		42	-	-	2315	41.966.853	Legge 115/80
8142		-	-	-	159.405.190	159.405.190	8142		42	-	-	2315	159.405.190	Legge 115/80
8144		-	-	-	16.491.105	16.491.105	8144		42	-	-	2315	16.491.105	L. 115/80
8150		-	-	-	744.216.313	744.216.313	8150		42	-	-		744.216.313	L. 9 del 22.1.79
8155	2640	-	-	-	425.093	425.093	8155	2640	42	-	-	1220	425.093	Legge 308/82
8157	8020	-	-	14.962.600	30.580.545	45.543.045	8157	8020	42	-	-		45.543.045	Ob. 5B - 94/99
8157	8025	-	-	223.661.800	36.140.979	259.802.779	8157	8025	42	-	184.537.500	2792	75.265.279	Obiettivo 5B Legge 183/87



Economie accertate su stanziamenti correlati ad entrate con vincolo di destinazione							Riscrizione		Rubr.	Somme riscritte con legge di bilancio	Quote non riscr. perché correlate a minori entrate	Cap. entrate	Differenza da riscrivere	NOTE
Cap.	Voce	Anno 1996	Anno 1997	Anno 1998	Anno 1999	TOTALE	comp. 2000 CAP.	VOCE						
8157	8032	-	-	-	40.444.093	40.444.093	8157	8032	42	-	-	-	40.444.093	Obiettivo 5B Fondi PAN
8157	8055	-	-	238.624.300	102.891.281	341.515.581	8157	8055	42	-	199.500.000	2794	142.015.581	Obiettivo 5B FEOAG
8158		-	480.199.900	-	39.800	480.239.700	8158		42	-	-	732	480.239.700	Legge 201/91
8160		-	-	-	24.898.000	24.898.000	8160		42	439.971	-	1225	24.458.029	Legge 308/82
8161		-	-	-	69.907	69.907	8161		42	69.907	-	1876	0	Legge 308/82
8163		-	99.820.750	-	24.848.328	124.669.078	8163		42	99.820.750	-	720-723	24.848.328	Legge 984/77; Legge 752/86
8164		-	-	-	637.950.756	637.950.756	8164		42	-	-	-	637.950.756	L. 423/81
8167	8030	-	-	-	315.588.050	315.588.050	8167	8030	42	-	-	723	315.588.050	L. 752/86
8175	8030	-	-	-	17.048.676	17.048.676	8175	8030	42	-	-	723	17.048.676	PIM - L. 752/86
8176	8030	-	-	-	109.382.180	109.382.180	8176	8030	42	-	-	723	109.382.180	L. 752/86
8176	8085	-	-	-	50.182.220	50.182.220	8176	8085	42	-	-	700-710	50.182.220	PIM - L. 403/77
8180	8020	-	-	-	211.726.575	211.726.575	8180	8020	42	-	-	-	211.726.575	Obiettivo 5/B
8180	8025	-	-	-	778.900.557	778.900.557	8180	8025	42	-	-	2110	778.900.557	L. 183/87
8180	8032	-	-	-	200.055.000	200.055.000	8180	8032	42	-	-	-	200.055.000	L. 201/91
8180	8055	-	-	-	998.449.374	998.449.374	8180	8055	42	-	-	-	998.449.374	Finanz.comunitario FEOAG - Reg. 2052/88
8181	8020	-	-	-	41.394.482	41.394.482	8181	8020	42	-	-	-	41.394.482	Obiettivo 5B 1994/1999
8181	8025	-	-	-	52.751.155	52.751.155	8181	8025	42	-	-	2792	52.751.155	Ob. 5B 94/99 Legge 183/87
8181	8032	-	-	-	19.684.650	19.684.650	8181	8032	42	-	-	-	19.684.650	Ob. 5B 94/99
8181	8055	-	-	-	19.500.751	19.500.751	8181	8055	42	-	-	2794	19.500.751	Ob. 5 B 94/99 Finanz.Com. FEOAG - Reg. 2081/93
8182	8020	-	498.172.725	-	32.451.223	530.623.948	8182	8020	42	582.599.625	-	-	-51.975.677	Obiettivo 5B 1994/1999
8182	8025	-	1.162.403.025	459.260.500	350	1.621.663.875	8182	8025	42	967.776.275	824.299.850	2792	-170.412.250	Ob. 5B 94/99 Legge 183/87
8182	8032	-	-	-	50.002.593	50.002.593	8182	8032	42	-	-	723	50.002.593	Ob. 5B 94/99 Legge 752/86
8182	8055	-	1.660.575.750	459.260.500	4.970.803	2.124.807.053	8182	8055	42	1.382.537.250	992.138.500	2794	-249.868.697	Ob. 5B 94/99 Finanz. Com. FEOAG - Reg. 2081/93
8183	8032	-	-	-	1.999	1.999	8183	8032	42	-	-	723	1.999	Ob. 5 B 94/99 L. 752/86
8184	8020	-	447.081.059	2.240.744	14.836.674	464.158.477	8184	8020	42	508.456.059	-	-	-44.297.582	Obiettivo 5B 1994/1999
8184	8025	-	1.101.522.471	56.208.976	127.607.560	1.285.339.007	8184	8025	42	992.167.650	250.438.797	2792	42.732.560	Ob. 5B 94/99 Legge 183/87
8184	8032	-	-	-	31.231.836	31.231.836	8184	8032	42	-	-	723	31.231.836	Legge 752/86
8184	8055	-	1.598.803.529	58.449.721	268.816.530	1.923.869.780	8184	8055	42	1.417.239.500	336.063.750	2794	170.566.530	Ob. 5B 94/99 Finanz. Com. FEOAG - Reg. 2081/93
8185	8020	-	-	-	136.200.000	136.200.000	8185	8020	42	-	-	-	136.200.000	Obiettivo 5/B
8185	8025	-	-	-	393.950.320	393.950.320	8185	8025	42	-	-	2110	393.950.320	Legge 183/87
8185	8032	-	-	-	181.438.000	181.438.000	8185	8032	42	-	-	-	181.438.000	Legge 201/91
8185	8055	-	-	-	831.777.851	831.777.851	8185	8055	42	-	-	-	831.777.851	Finanziamento comunitario FEOAG



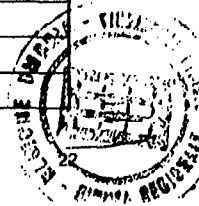
Economie accertate su stanziamenti correlati ad entrate con vincolo di destinazione							Riscrizione		Rubr.	Somme riscritte con legge di bilancio	Quote non riscr. perché correlate a minori entrate	Cap. entrate	Differenza da riscrivere	NOTE
Cap.	Voce	Anno 1996	Anno 1997	Anno 1998	Anno 1999	TOTALE	comp. 2000							
							CAP.	VOCE						
8186	8020	-	118.930.201	-	104.919.556	223.849.757	8186	8020	42	158.463.531	-	-	65.386.226	Obiettivo 5B 1994/1999
8186	8025	-	576.519.242	2.894.360	244.842.322	824.255.924	8186	8025	42	690.571.941	111.321	2792	133.572.662	Obiettivo 5B 1994/1999 - Legge 183/87
8186	8032	-	128.149.220	-	782	128.150.002	8186	8032	42	137.543.330	-	-	-9.393.328	Obiettivo 5B 1994/1999 - Fondi statali
8186	8055	-	823.598.394	2.894.350	349.809.455	1.176.302.199	8186	8055	42	986.530.964	158.890	2794	189.612.345	Obiettivo 5B 1994/1999 - FEOAG
8187	8020	-	29.479.490	17.803.695	189.191.979	236.475.164	8187	8020	42	29.479.490	-	-	206.995.674	Obiettivo 5B 1994/1999
8187	8025	-	68.785.478	153.193.684	322.180.680	544.159.842	8187	8025	42	68.785.478	91.257.202	2792	384.117.162	Ob. 5B 94/99 Legge 183/87
8187	8055	-	98.264.963	170.997.379	511.371.793	780.634.135	8187	8055	42	98.264.963	91.257.202	2794	591.111.970	Ob. 5B 84/99 Finanz.Com. FEOAG - Reg. 2081/93
8190	8020	-	-	-	183	183	8190	8020	42	-	-	-	183	Obiettivo 5B
8190	8025	-	-	-	342.635.517	342.635.517	8190	8025	42	-	-	2110	342.635.517	Legge 183/87
8190	8032	-	-	-	5.000	5.000	8190	8032	42	-	-	-	5.000	L. 201/91
8190	8055	-	-	-	342.630.702	342.630.702	8190	8055	42	-	-	-	342.630.702	Finanziamento comunitario FEOAG - Reg. 2052/88
8193	8020	-	45.410.450	-	7.200.000	52.610.450	8193	8020	42	-	-	-	52.610.450	OB. 5A
8193	8025	-	50	-	-	50	8193	8025	42	-	-	-	50	Obiettivo 5A - Reg. CEE 2328/91
8193	8032	-	500	-	27.331.500	27.332.000	8193	8032	42	-	-	-	27.332.000	Reg. CEE 2328/91 - OB. 5A
8194	8020	-	100.070.845	-	1.526.145.852	1.626.216.697	8194	8020	42	100.070.845	-	-	1.526.145.852	Ob. 5A
8194	8025	-	695.930.960	6.867.199	1.775.391.770	2.478.189.929	8194	8025	42	695.930.960	800.000.000	2797	982.258.969	Ob. 5A L. 183/87
8194	8032	-	198.185.280	-	33.697.380	231.882.660	8194	8032	42	198.185.280	-	723	33.697.380	Legge 752/86
8194	8055	-	1.654.804.685	6.867.199	-	1.661.671.884	8194	8055	42	1.654.804.685	-	2807	6.867.199	Ob. 5A
8195	8020	-	-	-	3.963.469	3.963.469	8195	8020	42	-	-	-	3.963.469	Obiettivo 5B
8195	8025	-	-	-	1.050.112.155	1.050.112.155	8195	8025	42	-	-	2110	1.050.112.155	Legge 183/87
8195	8032	-	-	-	195.987.989	195.987.989	8195	8032	42	-	-	-	195.987.989	L. 201/91
8195	8055	-	-	-	2.095.972.665	2.095.972.665	8195	8055	42	-	-	-	2.095.972.665	Finanziamento comunitario FEOAG - Reg. 2052/88
8196	8020	-	-	7.508.593	57.077.042	64.585.635	8196	8020	42	-	-	-	64.585.635	Ob. 5A
8196	8025	-	-	17.520.044	361.179.808	378.699.852	8196	8025	42	-	232.000.000	2799	146.699.852	Ob. 5A
8196	8055	-	-	26.029.998	533.871.195	559.901.193	8196	8055	42	-	344.000.000	2788	215.901.193	Ob. 5A - FEOAG
8197	8020	-	-	-	1.376.402.966	1.376.402.966	8197	8020	42	-	-	-	1.376.402.966	Ob. 5A
8197	8025	-	-	-	2.886.306.774	2.886.306.774	8197	8025	42	-	-	2796	2.886.306.774	Obiettivo 5A
8197	8055	-	-	-	704.541.006	704.541.006	8197	8055	42	-	700.000.000	2795	4.541.006	Ob. 5A
8198	8020	-	-	-	396.303.000	396.303.000	8198	8020	42	-	-	-	396.303.000	Obiettivo 5/B 1994/1999
8198	8025	-	-	-	727.888.950	727.888.950	8198	8025	42	-	-	2110	727.888.950	Legge 183/87
8198	8032	-	-	-	39.857.100	39.857.100	8198	8032	42	-	-	-	39.857.100	Obiettivo 5B
8198	8055	-	-	-	1.026.453.200	1.026.453.200	8198	8055	42	-	-	-	1.026.453.200	Finanziamento comunitario FEOAG - Reg. 2052/88

Economie accertate su stanziamenti correlati ad entrate con vincolo di destinazione							Reiscrizione		Somme reiscritte con legge di bilancio	Quote non reisc. perché correlate a minori entrate	Cap. entrate	Differenza da reiscrivere	NOTE	
Cap.	Voce	Anno 1996	Anno 1997	Anno 1998	Anno 1999	TOTALE	comp. 2000 CAP.	Voce						Rubr.
8210		-	-	-	20.976.522	20.976.522	8210		42	-	-	20.976.522	Vincoli LL.RR.	
8220		-	-	-	9.644.820	9.644.820	8220		42	-	-	9.644.820	Legge 28/70	
8260		-	-	-	19.654.444	19.654.444	8260		42	-	723	19.654.444	Legge 75/86; Legge 20/91	
8280		-	5.083.000	30.353.000	2.517.163.755	2.552.599.755	8280		42	2.517.163.755	- 1198	35.436.000	Legge 590/81	
8295		-	273.000.000	-	-	273.000.000	8295		43	321.500.000	-	821	-48.500.000	Legge 590/81
8300	8020	-	-	-	200.991.350	200.991.350	8300	8020	43	-	-	-	200.991.350	Ob. 5B
8300	8025	-	-	-	1.271.359.323	1.271.359.323	8300	8025	43	-	-	2110	1.271.359.323	L. 183/87 - Obiettivo 5B
8300	8032	-	-	-	96.543.300	96.543.300	8300	8032	43	-	-	1188	96.543.300	Ob. 5B
8300	8055	-	-	-	1.695.322.134	1.695.322.134	8300	8055	43	-	-	1188	1.695.322.134	Obiettivo 5B - Finanz. Comun. F.E.O.A.G.
8301		-	-	-	1.319.478.417	1.319.478.417	8301		43	1.319.478.417	-	2419	0	Legge 183/87 - F.S.N. Inquinamento atmosferico
8302		-	-	248.530	527.473.384	527.721.914	8302		43	-	-	2421	527.721.914	Reg.CEE n. 3529 1986
8340		-	-	-	554.548.500	554.548.500	8340		43	554.548.500	-	1950	0	L. 504/92
8349	2420	-	-	-	13.554.925	13.554.925	8349	2420	43	-	-	-	13.554.925	Finanziamento fondi statali
8350	2420	-	270.729.048	-	2.543.952	273.273.000	8330		43	517.616.000	-	-	-244.343.000	M.P. vincolo leggi regionali
8353		-	-	-	15.598.663	15.598.663	8353		43	-	-	726	15.598.663	Legge 752/86
8360		-	-	-	-	-	8360		43	-	-	-	0	Vincoli LL.RR.
8380		-	-	-	39.720.743	39.720.743	8380		43	-	-	720	39.720.743	L. 984/77, L. 493/75, L. 308/82
8390		-	-	-	28.600.000	28.600.000	8390		43	-	-	820	28.600.000	L. 1102/71
8416		-	-	-	94.621.343	94.621.343	8416		43	-	-	720	94.621.343	L. 984/77
8422		-	-	-	1.113.015	1.113.015	8422		43	-	-	-	1.113.015	Fondi PAN
8425		-	5.794	-	181.000	186.794	8425		43	-	-	720	186.794	L. 984/77
8426		-	-	-	21.790.000	21.790.000	8426		43	26.358.000	-	720	-4.568.000	Legge 984/77
8450		-	-	-	237.509.980	237.509.980	8450		43	237.603.904	-	800	-93.924	Legge 352/76, art. 15
8475	8026	-	-	-	15.647.735	15.647.735	8475	8026	43	-	-	-	15.647.735	PIM - L. 183/87
8475	8030	-	-	-	69.554.000	69.554.000	8475	8030	43	-	-	723	69.554.000	PIM L. 752/86
8508		-	-	11.753.410	-	11.753.410	8508		44	-	-	723	11.753.410	L. 752/86 - mutuo
8510		-	-	-	231.630.863	231.630.863	8510		45	-	-	-	231.630.863	L.492/75 art.17, c.3; L.376/75 art.17; L.181/82 art.17
8515		-	-	-	520	520	8515		45	-	-	1895	520	Ord. M.P.C. n. 1824 del 17/11/89
8520		-	-	-	1.019.823	1.019.823	8520		45	-	-	-	1.019.823	FF.DD. LL.PP.
8530		-	-	-	13.574.492	13.574.492	8530		45	3.824.489	-	1903	9.750.003	D.M. Ambiente 31/12/90
8531		-	-	-	617.547.865	617.547.865	8531		45	617.547.865	-	1905	0	D.M. Ambiente 12/12/91
8540		-	-	-	23.367.833	23.367.833	8540		45	23.367.833	-	-	0	L. 376/75

Economie accertate su stanziamenti correlati ad entrate con vincolo di destinazione							Reiscrizione		Rubr.	Somme reiscritte con legge di bilancio	Quote non reiscr. perché correlate a minori entrate	Cap. entrata	Differenza da riscrivere	NOTE
Cap.	Voce	Anno 1996	Anno 1997	Anno 1998	Anno 1999	TOTALE	comp. 2000 CAP.	VOCE						
8545		-	-	-	336.514.710	336.514.710	2846		28	336.514.710	-		0	L. 45/80, L. 363/84 art. 4
8550	4019	-	-	-	192.183.000	192.183.000	8550	4019	45	192.183.000	-	1451	0	L. 236/93
8555	4025	-	-	1	-	1	8555	4025	45	-	-		1	Ordinanza ministeriale 2592/97
8560		-	-	-	1.700.000	1.700.000	8560		45	-	-		1.700.000	L. 376/75
8565		-	-	-	1.057.000.000	1.057.000.000	8565		45	1.057.000.000	-	1884	0	L. 228/97
8570		-	144.000.000	-	12.375.035	156.375.035	8570		45	156.375.035	-		0	Legge 28/08/1989, n. 305
8572		-	-	-	492.130	492.130	8572		45	-	-		492.130	L. 28/08/1989, n. 305
8573		-	572.755.399	-	-	572.755.399	8573		45	572.755.399	-		0	L. 305/89
8575		-	-	-	1.080.528.750	1.080.528.750	8575		45	675.000.000	404.572.905	2330	955.845	L. 5/1/94 n. 36
8600		-	211.495.800	-	1.280.269.766	1.491.765.566	8600		45	1.829.299.166	-		-337.533.600	M.P. vincolo leggi regionali
8607		-	-	-	2.180.370.681	2.180.370.681	8607		45	2.180.370.681	-	1154	0	L. 341/95
8608	4030	-	-	-	5.000.000	5.000.000	8609	4040	45	5.000.000	-	1156	0	L. 242/98
8608	4030	-	-	-	35.958.172.400	35.958.172.400	8608	4030	45	30.973.133.200	-	1156	4.985.039.200	L. 242/97
8608	4040	-	-	-	19.869.778.020	19.869.778.020	8608	4040	45	19.869.778.020	-	1156	0	L. 242/97
8609	4030	-	1.863.584.112	-	875.153.600	2.738.737.712	8609	4030	45	2.738.584.112	-	1158	153.600	Decreto Ministero Lavori Pubblici 719/97
8609	4040	-	-	-	-	-	8600		45	862.000.000	-	1158	-862.000.000	D.M. 719/97
8609	4040	-	91.195.322	1.685.000.000	162.000.000	1.938.195.322	8609	4040	45	1.076.195.322	-	1158	862.000.000	D.M. 719/97
8610	4030	-	318.257.680	-	2.125.851.445	2.444.109.125	8610	4030	45	2.444.108.169	-	1155	956	L. 545/87, art. 1 - L. 227/84 - Rupe di Orvieto
8610	4040	-	688.610.046	-	571.434.328	1.260.044.374	8610	4040	45	1.259.561.074	-	1155	483.300	L. 230/78
8611		-	-	-	1.044.262.622	1.044.262.622	8611		45	1.044.262.622	-	1153	-5	Legge 730/86; Legge 183/81; Legge 253/90
8612		-	3.049.455	-	10.773.826.536	10.776.875.991	8612		45	10.776.875.991	-	1152	0	Legge 730 del 28/10/86, art. 1
8620	8041	-	-	-	4.418.534	4.418.534	8620	8041	45	-	-		4.418.534	R.S.N. (Investimenti)
8625	4200	-	-	-	218.318.480	218.318.480	8625	4200	45	218.318.480	-	730	0	Legge 53/82; Legge 99/85
8625	4205	-	-	-	12.541.262	12.541.262	8625	4205	45	12.541.262	-	730	0	Legge 53/82; Legge 99/85
8650		-	-	-	673.225.000	673.225.000	8650		45	673.225.000	-	1905	0	D.M. Ambiente 12/12/1991
8652		-	-	-	113.529	113.529	8652		45	-	-	1905	113.529	D.M. 12/12/1991
8680		-	-	-	29.077.520	29.077.520	7043		19	22.077.520	-	2315	7.000.000	Legge 492/75, art. 15
8710		-	-	-	389.596.492	389.596.492	8710		45	-	-		389.596.492	L. 650/79 art. 4, 3 comma
8760		-	-	-	16.945.698	16.945.698	7043		19	16.945.688	-	2315	10	Funz. Deleg. Agricoltura
8801		-	-	4.176.392	1.458.078.859	1.462.255.251	8801		45	566.431.265	18	770	895.823.968	Fondi Ministero Bilancio e Program. Economica
8820		-	-	-	136.357.603	136.357.603	7043		19	136.357.603	-	2315	0	D.L. 18.3.73 n. 3; L. 205/73
8840		-	-	-	600.000	600.000	8840		45	-	-		600.000	D.P.C.R. 18/10/74, n. 1025

21
174

Economie accertate su stanziamenti correlati ad entrate con vincolo di destinazione							Riscrizione		Rubr.	Somme riscritte con legge di bilancio	Quote non riscr. perché correlate a minori entrate	Cap. entrata	Differenza da riscrivere	NOTE
Cap.	Voce	Anno 1996	Anno 1997	Anno 1998	Anno 1999	TOTALE	comp. 2000 CAP.	VOCE						
8852		-	-	-	10.198.506	10.198.506	8852		45	10.198.506	-	740	0	FIO 1989 - CIPE 19/12/89 Progr. 146
8853		-	19.457.120	-	80.000.003	99.457.123	8853		45	99.457.120	-	740	3	FIO 1989 - CIPE 19/12/89 Progr. 146
8860		-	-	-	37.357.782	37.357.782	7043		19	37.357.782	-	2315	0	Legge 26/04/76, n. 176
8865		-	-	-	416.215.615	416.215.615	7043		19	416.215.615	-	2315	0	Art. 20, Legge 17/79
8879		34.072.043	-	-	145.254.593	179.326.636	8879		45	116.937.310	-	2304		62.389.326 FIO L. 493/93
8881		-	12.320.923	-	-	12.320.923	8881		45	-	-	738		12.320.923 FIO 1986
8900		90.000.000	867.634.987	2.236.000.000	5.121.344.743	8.314.979.730	8900		45	9.123.238.789	-	-	-	-808.259.059 M.P. vincolo leggi regionali
8902	4090	-	-	-	199.000.000	199.000.000	8902	4090	45	-	-	736		199.000.000 FIO 84
8904		-	3.868.000	-	47.000.000	50.868.000	8904		45	96.017.760	-	2805	-	-45.149.760 Vincoli LL.RR.
8905		-	-	-	41.945.720	41.945.720	8905		45	41.945.720	-	2315	0	Legge 363/84; Legge 115/80
8906		-	81.419.994	-	2.359.582.943	2.441.002.937	8906		45	2.359.582.943	-	2315		81.419.994 Legge 115/80; Legge 363/84
8907		-	129.114.002	-	3.287.290.009	3.416.404.011	8907		45	300.000.000	-	2315		3.116.404.011 Legge 115/80; Legge 363/84 art. 4
8908		-	-	-	518.609.101	518.609.101	8908		45	518.609.101	-	2315	0	Legge 115/80; Legge 363/84
8909	6413	-	-	1.829.812	-	1.829.812	8909	6413	45	-	-	3212		1.829.812 Ord. Min. n. 2592/97
8909	6422	-	-	198.250	-	198.250	8909	6422	45	-	-	3212		198.250 Ord. Min. n. 2592/97
8909	6425	-	-	568.851	-	568.851	8909	6425	45	-	-	3212		568.851 Ord. Min. n. 2592/97
8909	6426	-	-	54.822	-	54.822	8909	6426	45	-	-	3212		54.822 Ord. Min. n. 2592/97
8909	6427	-	-	199.628	-	199.628	8909	6427	45	-	-	3212		199.628 Ord. Min. n. 2592/97
8909	6429	-	-	743.531	-	743.531	8909	6429	45	-	-	3212		743.531 Ord. Min. n. 2592/97
8909	6430	-	-	9.947.822	-	9.947.822	8909	6430	45	-	-	3212		9.947.822 Ord. Min. n. 2592/97
8909	6434	-	-	5.242	-	5.242	8909	6434	45	-	-	3212		5.242 Ord. Min. n. 2592/97
8910		-	308.356.595	-	-	308.356.595	8910		45	308.356.595	-	-	0	L. 67/88 art. 17
8911		-	161.474.160	-	-	161.474.160	8911		45	161.474.160	-	-	0	L. 67/88 art. 17
8912		-	47.514.444	-	-	47.514.444	8912		45	-	47.513.853	3207	591	L. 67/88 art. 17, commi 38 e 42
8913		-	-	-	10.886.810	10.886.810	8913		45	-	10.886.810	3207	0	Legge 67 del 11/03/88, art. 17
8914		-	-	-	284.281.721	284.281.721	8914		45	284.281.720	108.454.120	1440	-108.454.119	Legge 13 del 09/01/1989
8916		-	128.825.388	-	375.000.000	503.825.388	8916		45	-	-	-		503.825.388 Vincolo LL.RR.
8918	4011	-	319.522.972	-	-	319.522.972	8918	4011	45	319.522.972	-	1885	0	Legge 505/92
8918	4014	-	-	-	2.781.355	2.781.355	8918	4014	45	-	-	1885		2.781.355 Legge 505/92, art. 1
8918	4016	-	-	-	5.719.108	5.719.108	8918	4016	45	-	-	1885		5.719.108 Legge 505/92
8918	4017	-	-	-	2.310.000	2.310.000	8918	4017	45	-	-	1885		2.310.000 Legge 505/92, artt. 1 e 2
8920		-	13.538.278	-	126.201.294	139.739.572	8920		45	-	-	-		139.739.572 M.P. vincolo leggi regionali



Economie accertate su stanziamenti correlati ad entrate con vincolo di destinazione							Reiscrizione		Somme	Quote non reiscr.	Cap.	Differenza	NOTE	
Cap.	Voce	Anno	Anno	Anno	Anno	TOTALE	comp. 2000							Rubr.
		1996	1997	1998	1999		CAP.	VOCE		legge di bilancio	minori entrate			
8931		-	-	-	1.826.200.000	1.826.200.000	8931		45	1.826.200.000	-	1431	0	Legge 183/89; Legge 253/90
8933		-	-	-	10.802.845	10.802.845	8933		45	-	-	1431	10.802.845	Ex art.31 L. 183/89, L.253/90 art. 9 (DPCM 1/3/91)
8934		-	-	-	12.576.395	12.576.395	8934		45	-	-	1431	12.576.395	Ex art.31 L. 183/89, L.253/90 art. 9 (DPCM 1/3/91)
8935		-	56.000.000	-	136.626.000	192.626.000	8935		45	192.626.000	-	1432	0	F.di minist. LL.PP. L. 183/89 D.M. LL.PP. 522/94
8936	4000	-	-	-	5.855.125	5.855.125	8936	4000	45	-	-	1451	5.855.125	L. 236/93
8936	4001	-	-	-	44.000.775	44.000.775	8936	4001	45	-	-	1451	44.000.775	L. 236/93
8936	4003	-	-	-	7.653.626	7.653.626	8936	4003	45	-	-	1451	7.653.626	L. 236/93
8936	4004	-	-	-	2.010	2.010	8936	4004	45	-	-	1451	2.010	L. 236/93
8936	4005	-	-	-	32.000.000	32.000.000	8936	4005	45	32.000.000	-	1451	0	L. 236/93
8936	4007	-	-	-	80.000.000	80.000.000	8936	4007	45	80.000.000	-	1451	0	L. 236/93
8936	4009	-	-	-	160.000.000	160.000.000	8936	4009	45	160.000.000	-	1451	0	L. 236/93
8938		-	-	-	2.160.000.000	2.160.000.000	8938		45	2.160.000.000	-	1431	0	L. 183/89 Art. 31
8943		-	950.000.000	-	-	950.000.000	8943		45	950.000.000	-	1431	0	L. 183/89
8945		-	315.593.000	-	-	315.593.000	8945		45	315.593.000	-	1431	0	L. 253/90
8946		-	-	-	2.325.000.000	2.325.000.000	8946		45	2.325.000.000	-	1431	0	L. 183/89 - D.M.LL.PP. 210/214/97
8947	4045	-	-	-	1.194.000.000	1.194.000.000	8947	4045	45	1.194.000.000	-	1431	0	L. 183/89 - D.M. LL. PP. 210/214/97
8947	4046	-	-	-	1.140.000.000	1.140.000.000	8947	4046	45	1.140.000.000	-	1431	0	L. 183/89 - DM LL. PP. 210/214/97
8948	4149	-	-	-	1.176.000.000	1.176.000.000	8948	4149	45	-	-	1431	1.176.000.000	L. 183/89
8948	4150	-	-	-	360.000.000	360.000.000	8948	4150	45	360.000.000	-	1431	0	L. 183/89
8948	4152	-	-	-	1.800.000.000	1.800.000.000	8948	4152	45	1.800.000.000	-	1431	0	L. 183/89
8948	4153	-	-	-	1.200.000.000	1.200.000.000	8948	4153	45	1.200.000.000	-	1431	0	L. 183/89
8948	4154	-	-	-	1.000.000.000	1.000.000.000	8948	4154	45	1.000.000.000	-	1431	0	L. 183/89
8948	4155	-	-	-	500.000.000	500.000.000	8948	4155	45	500.000.000	-	1431	0	L. 183/89
8948	4156	-	-	-	500.000.000	500.000.000	8948	4156	45	500.000.000	-	1431	0	L. 183/89
8948	4157	-	-	-	150.000.000	150.000.000	8948	4157	45	150.000.000	-	1431	0	L. 183/89
8948	4158	-	-	-	400.000.000	400.000.000	8948	4158	45	400.000.000	-	1431	0	L. 183/89
8948	4159	-	-	-	500.000.000	500.000.000	8948	4159	45	500.000.000	-	1431	0	L. 183/89
8948	4160	-	-	-	200.000.000	200.000.000	8948	4160	45	200.000.000	-	1431	0	L. 183/89
8948	4161	-	-	-	220.000.000	220.000.000	8948	4161	45	220.000.000	-	1431	0	L. 183/89
8951		-	-	-	7.200.002	7.200.002	8951		45	7.200.000	-	740	2	FIO 89 - Legge 67 del 11/03/88
8952		-	-	-	314.401.672	314.401.672	8952		45	314.401.672	-	1430	0	Legge 87/88, art. 17
8953		-	-	-	926.000.000	926.000.000	8953		45	926.000.000	-	1430	0	L. 183/89



Economie accertate su stanziamenti correlati ad entrate con vincolo di destinazione							Reiscrizioni		Somme	Quote non reiscr.	Cap.	Differenza	NOTE	
Cap.	Voce	Anno 1996	Anno 1997	Anno 1998	Anno 1999	TOTALE	comp. 2000							reiscritte con legge di bilancio
							CAP.	VOCE						
8954	8025	-	27.046.721	-	-	27.046.721	8954	8025	45	27.046.721	-	2941	0	Ob. 2 97/99 AZ. 3.2
8954	8038	-	38.652.082	-	-	38.652.082	8954	8038	45	38.652.082	-	2940	0	Ob. 2 97/99 AZ. 3.2
8955	8025	-	-	-	1.048.492.549	1.048.492.549	8955	8025	45	-	-	2793	1.048.492.549	Legge 183/87
8955	8038	-	-	-	1.498.385.855	1.498.385.855	8955	8038	45	-	-	2790	1.498.385.855	Reg. CEE 2052/88 - FESR
8956	8025	-	1.477.564.288	-	-	1.477.564.288	8956	8025	45	1.481.564.288	-	2792	-4.000.000	Obiettivo 5B 94/99 Legge 183/87
8956	8038	-	1.111.318.609	-	-	1.111.318.609	8956	8038	45	1.111.318.609	-	2791	0	Obiettivo 5B 94/99 - FESR
8957		-	1.696.888.655	-	35	1.696.888.690	8957		45	1.354.828.720	-	1907	342.059.970	P.T.A. - Legge 305/89
8958		-	-	-	9.803.827.746	9.803.827.746	8958		45	9.803.827.746	-	2320	0	Decr. Min. Ambiente 20/10/97 - L. 135/97
8960		-	-	-	14.474.675	14.474.675	7043		19	14.474.675	-	2315	0	Legge 367/75
8961		-	-	-	227.603.130	227.603.130	8961		45	163.388.396	-	1892	64.214.734	Ord. M. Prot. Civ. n.96/FPC/83
8961		-	-	-	336.611.604	336.611.604	7062		19	336.611.604	-	1892	0	ORD. M. PROT. CIV. 96/FPC/83
8963		-	566.959.455	-	342.659.496	909.618.951	8963		45	909.618.951	-	1889	0	L. 195/91 - D.M. 895/92
8965		-	-	-	169.165	169.165	8965		45	-	169.165	1886	0	Ord. n. 2433 del 02/05/86
8966		-	-	-	31.704.816	31.704.816	8966		45	31.704.816	31.704.816	1886	-31.704.816	Ord. n. 2433 del 02/05/86
8978		-	1.057.852.678	-	-	1.057.852.678	8978		45	1.057.852.678	-		0	L. 305/89
8979		-	279.091.295	-	-	279.091.295	8979		45	279.091.295	-		0	L. 305/89
8986		-	-	-	4	4	8986		45	-	-		4	L. 305/89
8995	4020	-	-	-	271.916	271.916	8995	4020	45	-	-		271.916	M.P. vincolo leggi regionali
9000		-	129.438.246	-	284.841.315	414.279.561	7378		35	-	-		414.279.561	Vincoli LL.RR.
9001		-	-	-	9.033.291	9.033.291	9001		45	-	-	1445	9.033.291	Decreto Legislativo n. 285/92 art. 34
9005		-	-	-	1.660.000	1.660.000	9005		45	-	-	1990	1.660.000	Legge 122/89
9060		-	-	-	321.795.319	321.795.319	9060		45	-	-		321.795.319	D.P.R. 1090/1968; L. 376/75
9100		-	-	-	320.268.045	320.268.045	9100		45	320.268.045	-	2302	0	DM 14994
9110		-	-	-	200.000.000	200.000.000	9110		45	-	-	2303	200.000.000	D.M. 25/11/94
9120		-	-	-	4.647.315	4.647.315	7043		19	4.647.315	-	2315	0	Funz. Del. LL.PP.
9121		-	4.047.230	-	849.446.160	853.493.390	9121		45	835.347.838	-		18.145.552	Legge 17/79
9165		-	-	-	286.539.669	286.539.669	9165		45	286.539.669	-	1425	0	Funz. Del. LL.PP.
9216	8015	-	-	-	69.162.763	69.162.763	9215	8015	45	69.162.763	-		0	Legge 363/84
9240		-	37.000.000	9.186.115	-	46.186.115	9240		45	-	-		46.186.115	Legge 363/84 - mutuo
9241		-	106.549.580	-	-	106.549.580	9241		45	106.549.580	-	2672	0	Contr. ANAS
9246		-	-	-	383.311	383.311	9246		45	-	-		383.311	D.L. 15/10/1979, n. 494
9248	8038	-	-	-	443.936.847	443.936.847	9248	8038	46	-	-		443.936.847	Ob. 5B




Economie accertate su stanziamenti correlati ad entrate con vincolo di destinazione							Riscrittura		Rubr.	Somme riscritte con legge di bilancio	Quote non riscr. perché correlate a minori entrate	Cap. entrate	Differenza da riscrivere	NOTE
Cap.	Voce	Anno 1996	Anno 1997	Anno 1998	Anno 1999	TOTALE	comp. 2000 CAP.	VOCE						
9249	8020	-	-	-	16.921.850	16.921.850	9249	8020	46	-	-	-	16.921.850	Progr. STRIDE - Dec.CE C/92/1463 del 06/07/92
9249	8025	-	-	-	67.642.400	67.642.400	9249	8025	46	-	-	-	67.642.400	Legge 183/87
9249	8045	-	-	-	69.179.385	69.179.385	9249	8045	46	-	-	-	69.179.385	F. Soc. Europeo
9252	8065	-	-	-	1.242.440	1.242.440	9252	8065	46	-	-	-	1.242.440	Legge 217/83
9253	8020	-	-	-	400.359	400.359	9253	8020	46	-	-	-	400.359	Obiettivo 5B
9253	8025	-	-	-	2.567.522	2.567.522	9253	8025	46	-	-	-	2.567.522	Obiettivo 5B Legge 183/87
9253	8038	-	-	-	14.184.828	14.184.828	9253	8038	46	-	-	-	14.184.828	Obiettivo 5B Reg. CEE 2052/88
9262		-	-	-	-	-	9262		46	3.982.850	-	-	-3.982.850	Vincoli LL.RR. (mutuo)
9263		-	-	-	289.050.538	289.050.538	9263		46	-	-	-	289.050.538	Legge 363/84
9275		-	-	-	196.350.000	196.350.000	9275		46	196.350.000	-	566	0	Legge 556/88
9276		-	-	-	364.140.770	364.140.770	9276		46	-	-	567	364.140.770	D.L. 465, art. 1 - 1988
9280		-	-	-	636.455.164	636.455.164	9280		46	636.455.164	-	567	0	Legge 217/83 - L. 203/93
9281		-	-	33.323.599	-	33.323.599	9281		46	413.000.000	-	-	-379.676.401	Vincolo LL.RR. (mutuo)
9287		-	-	-	2.684	2.684	9287		46	-	-	-	2.684	Legge 217/83
9288		-	-	-	200.000.000	200.000.000	9288		46	200.000.000	-	-	0	Vincolo LL.RR.
9289		-	-	-	607.912.622	607.912.622	9289		46	607.912.622	-	-	0	Vincolo LL.RR.
9291		-	-	-	348.451.734	348.451.734	9291		46	-	-	-	348.451.734	Legge 363 del 24/07/84, art. 4
9292		-	-	-	436.332.006	436.332.006	9292		46	-	-	-	436.332.006	Legge 67/88, art. 17
9294		-	-	-	161.143.245	161.143.245	9294		46	-	-	-	161.143.245	Legge 383 del 24/07/1984; Legge 87 del 11/03/1988
9295	8015	-	-	-	90.000.000	90.000.000	9295	8015	46	-	-	-	90.000.000	Finanz. Fondi ex art. Legge 363/84
9298	8065	-	-	-	24.084.032	24.084.032	9298	8065	46	-	-	-	24.084.032	PIM L. 217/83
9299	8020	-	-	-	11.673.014	11.673.014	9299	8020	46	-	-	-	11.673.014	PIM
9299	8035	-	-	-	11.673.013	11.673.013	9299	8035	46	-	-	1182	11.673.013	PIM Linea 551
9299	8065	-	-	-	141.729.369	141.729.369	9299	8065	46	-	-	-	141.729.369	PIM L. 217/83
9300	8065	-	-	-	57.511.000	57.511.000	9300	8065	46	-	-	-	57.511.000	PIM L. 217/83
9300	8095	-	-	-	51.123.160	51.123.160	9300	8095	46	-	-	-	51.123.160	PIM - fondi C.C.I.A.A. di Perugia e Terni
9301	8065	-	-	-	2.250.000	2.250.000	9301	8065	46	-	-	-	2.250.000	PIM L. 217/83
9302		-	-	-	400.000.000	400.000.000	9302		46	400.000.000	-	-	0	L. 67/88 ART. 17
9305	8038	-	-	-	2.145.641	2.145.641	9305	8038	46	-	-	1186	2.145.641	OB. 2 - REG.CEE 2052/88 - FONDI FESR
9306	8038	-	-	-	33.183.945	33.183.945	9306	8038	46	-	-	1186	33.183.945	Obiettivo 2 - FESR
9307	8025	-	-	-	202.104.459	202.104.459	9307	8025	46	-	-	-	202.104.459	Obiettivo 2 Reg. CEE 2052/88 Legge 183/87
9307	8038	-	-	-	202.104.458	202.104.458	9307	8038	46	-	-	-	202.104.458	Obiettivo 2 Reg. CEE 2052/88 FESR



Economie accertate su stanziamenti correlati ad entrate con vincolo di destinazione							Riscrittura		Rubr.	Somme riscritte con legge di bilancio	Quote non riscr. perché correlate a minori entrate	Cap. entrata	Differenza da riscrivere	NOTE
Cap.	Voce	Anno 1996	Anno 1997	Anno 1998	Anno 1999	TOTALE	comp. 2000 CAP.	VOCE						
9310	8020	-	-	-	157.576.306	157.576.306	9310	8020	46	-	-	-	157.576.306	Obiettivo 5B
9310	8025	-	-	-	527.354.954	527.354.954	9310	8025	46	-	-	-	527.354.954	Ob. 5B - Legge 183/87
9310	8038	-	-	-	765.986.047	765.986.047	9310	8038	46	-	-	-	765.986.047	Finanz. Fondi CEE - Reg. 2052/88 F.E.R.S.
9310	8065	-	-	-	22.322.847	22.322.847	9310	8065	46	-	-	-	22.322.847	Finanz. Fondi Legge 217/83
9319	8038	-	-	4.605.800	4.605.800	9.211.600	9319	8038	46	-	4.605.800	2940	4.605.800	Ob. 2 97/99 AZ. 2.1
9320	8020	-	-	-	105.253.528	105.253.528	9320	8020	46	-	-	-	105.253.528	Ob. 2 94/96
9320	8025	-	-	-	1.622.767.261	1.622.767.261	9320	8025	46	4.153.440	-	2793	1.618.613.821	Fondi Legge 183/87
9320	8038	-	-	-	2.360.714.775	2.360.714.775	9320	8038	46	6.108.000	-	2790	2.354.606.775	Fondi CEE - Reg. CEE 2052/88 FESR
9320	8065	-	-	-	5.796.288	5.796.288	9320	8065	46	1.954.560	-	-	3.841.728	Legge 217/83
9321	8020	-	-	-	4	4	9321	8020	46	-	-	-	4	Obiettivo 5B - 1994/1999
9321	8025	-	147.188.000	1.203.350	-	148.391.350	9321	8025	46	147.188.000	-	2792	1.203.350	Ob. 5B - 94/99 - Fondi Legge 183/87
9321	8038	-	208.833.000	1.203.350	81.202.237	291.238.587	9321	8038	46	208.833.000	-	2791	82.405.587	Ob. 5B 94/99
9321	8065	-	61.652.000	-	81.292.667	142.944.667	9321	8065	46	61.652.000	-	-	81.292.667	Ob. 5b 94/99
9391		-	-	-	3.359.018.883	3.359.018.883	9391		48	3.359.018.883	-	1873		0 L. 317/91 Art. 17
9392		-	-	-	442.869.436	442.869.436	9392		48	442.869.436	-	1874		0 L. 317/91 ART. 34
9393		-	-	-	3.335.172.368	3.335.172.368	9393		48	3.335.172.368	-	1871		0 L. 317/91 ART. 27
9430	8020	-	-	-	3.480.000	3.480.000	9430	8020	48	-	-	2835	3.480.000	Programma Comunitario RETEX
9430	8025	-	-	-	39.100.000	39.100.000	9430	8025	48	-	-	2090	39.100.000	Programma Comunitario RETEX - Legge 183/87
9430	8038	-	-	-	46.352.500	46.352.500	9430	8038	48	-	-	2090	46.352.500	Programma Comunitario RETEX - FESR
9431	8025	-	-	-	2.400.000	2.400.000	9431	8025	48	-	-	-	2.400.000	Investimenti PMI - Progr. RETEX- mis.2
9431	8038	-	-	-	35.650.000	35.650.000	9431	8038	48	-	-	2835	35.650.000	Investimenti PMI - Progr. RETEX- mis.2
9456		-	-	-	10.000.000	10.000.000	9456		48	-	-	-	10.000.000	Vincoli LL.RR.
9472	8020	-	-	-	155.500.000	155.500.000	9472	8020	48	-	155.500.000	2782		0 PMI 1996/1998
9472	8025	-	-	-	5.640.000	5.640.000	9472	8025	48	-	-	2775	5.640.000	L. 183/87
9472	8038	-	-	-	5.640.000	5.640.000	9472	8038	48	-	-	2776	5.640.000	Finanziamento fondi CEE - FESR
9475	8025	-	-	-	57.600.000	57.600.000	9475	8025	48	57.600.000	-	2941		0 Ob. 2 - 97/99 - AZ. 3.1
9475	8038	-	-	-	57.600.000	57.600.000	9475	8038	48	57.600.000	-	2940		0 Ob. 2 - 97/99 - AZ. 3.1
9476	8025	-	621.455.771	-	-	621.455.771	9476	8025	48	621.455.771	-	2941		0 Ob. 2 - 97/99 - AZ. 1.6
9476	8038	-	675.385.482	-	-	675.385.482	9476	8038	48	675.385.482	-	2940		0 Ob. 2 - 97/99 - AZ. 1.6
9477	8025	-	-	-	57.720.000	57.720.000	9477	8025	48	57.720.000	-	2941		0 Ob. 2 - 97/99 - AZ. 1.2
9477	8038	-	-	-	57.720.000	57.720.000	9477	8038	48	57.720.000	-	2940		0 Ob. 2 - 97/99 - AZ. 1.2
9480	8020	-	-	-	90.664.381	90.664.381	9480	8020	48	-	-	-	90.664.381	Ob. 2 94/96

Economie accertate su stanziamenti correlati ad entrate con vincolo di destinazione							Riscrizione		Rubr.	Somme riscritte con legge di bilancio	Quote non riscr. perché correlate a minori entrate	Cap. entrate	Differenza da riscrivere	NOTE
Cap.	Voce	Anno 1996	Anno 1997	Anno 1998	Anno 1999	TOTALE	comp. 2000 CAP.	VOCE						
9480	8025	-	-	-	214.111.358	214.111.358	9480	8025	48	-	-	2793	214.111.358	Ob. 2 94/96
9480	8038	-	-	-	304.783.909	304.783.909	9480	8038	48	-	-	2790	304.783.909	Ob. 2 94/96
9481	8020	-	-	-	44.695.671	44.695.671	9481	8020	48	-	-	-	44.695.671	Obiettivo 2 - 1994/1996
9481	8025	-	-	-	1.268.853.547	1.268.853.547	9481	8025	48	-	-	2793	1.268.853.547	Fondi Legge 183/87
9481	8038	-	-	-	1.811.975.248	1.811.975.248	9481	8038	48	-	-	2790	1.811.975.248	Fondi CEE - Reg. CEE 2052/88 FESR
9483	8025	-	-	-	1.512.009.526	1.512.009.526	9483	8025	48	-	-	2793	1.512.009.526	Fondi Legge 183/87
9483	8038	-	-	-	1.920.490.204	1.920.490.204	9483	8038	48	-	-	2790	1.920.490.204	Fondi CEE - Reg. CEE 2052/88 FESR
9484	8020	-	-	-	259.485.841	259.485.841	9484	8020	48	-	-	-	259.485.841	Ob. 2
9484	8025	-	-	-	1.796.193.410	1.796.193.410	9484	8025	48	-	-	2793	1.796.193.410	Fondi Legge 183/87
9484	8038	-	-	-	2.564.567.253	2.564.567.253	9484	8038	48	-	-	2790	2.564.567.253	Fondi CEE - Reg. CEE 2052/88 - FESR
9485	8020	-	74.386.413	-	-	74.386.413	9485	8020	48	-	-	-	74.386.413	Ob. 5B 94/99
9485	8025	-	173.604.625	715.969.146	62.340.000	951.913.771	9485	8025	48	62.340.000	889.573.769	2792	2	Ob. 5B 94/99
9485	8038	-	247.388.061	715.969.146	62.340.000	1.025.697.207	9485	8038	48	62.340.000	963.357.207	2791	0	Ob. 5B 94/99
9486	8020	-	4.503.969	-	3.730.412	8.234.381	9486	8020	48	4.503.969	-	-	3.730.412	Ob. 5B 94/99
9486	8025	-	10.608.889	-	-	10.608.889	9486	8025	48	10.608.889	-	2792	0	Ob. 5B 94/99
9486	8038	-	15.212.881	-	-	15.212.881	9486	8038	48	15.212.881	-	2791	0	Ob. 5B 94/99
9488	8025	-	-	17.528.000	-	17.528.000	9488	8025	48	-	17.528.000	2792	0	Ob. 5B 94/99
9488	8038	-	-	17.528.000	-	17.528.000	9488	8038	48	-	17.528.000	2791	0	Ob. 5B 94/99
9490	8038	-	-	-	1	1	9490	8038	48	-	-	2791	1	Ob. 5B 94/99
9491	8025	-	529.590.009	-	321.950.743	851.540.752	9491	8025	48	529.590.009	-	2782	321.950.743	Resider II - 94/97
9491	8038	-	756.557.157	-	147.501.062	904.058.219	9491	8038	48	756.557.157	147.000.000	2783	501.062	Resider II - 94/97
9492	8020	-	-	-	3.704.300.000	3.704.300.000	9492	8020	48	-	3.704.300.000	2782-3	0	Resider II - 94/97
9495	8020	-	-	-	470.000.000	470.000.000	9495	8020	48	-	470.000.000	2802	0	Relax - 94/97
9496	8025	-	620.693.658	-	-	620.693.658	9496	8025	48	620.693.658	-	2802	0	Relax - 94/97
9496	8038	-	887.271.634	-	-	887.271.634	9496	8038	48	887.271.634	-	2803	0	Relax - 94/97
9497	8020	-	-	-	100.000	100.000	9497	8020	48	-	-	-	100.000	Relax 94/97
9497	8025	-	-	-	100.000	100.000	9497	8025	48	-	-	2802	100.000	Relax - 94/97
9497	8038	-	-	-	200.000	200.000	9497	8038	48	-	-	2803	200.000	Relax - 94/97
9510	5000	-	-	-	92.448.071	92.448.071	9510	5000	48	-	-	1870	92.448.071	L. 240/81
9527	8025	-	-	-	294.114.592	294.114.592	9527	8025	48	-	-	-	294.114.592	Obiettivo 2 Reg. CEE 2052/88 Legge 183/87
9527	8038	-	-	-	294.114.594	294.114.594	9527	8038	48	-	-	-	294.114.594	Obiettivo 2 Reg. CEE 2052/88 FESR
9528	8038	-	-	-	4.864.554	4.864.554	9528	8038	48	-	-	-	4.864.554	PIM fondi FESR

Economie accertate su stanziamenti correlati ad entrate con vincolo di destinazione							Reiscrizione		Rubr.	Somme reiscritte con legge di bilancio	Quote non reiscr. perché correlate a minori entrate	Cap. entrate	Differenza da reiscrivere	NOTE
Cap.	Voce	Anno 1996	Anno 1997	Anno 1998	Anno 1999	TOTALE	comp. 2000 CAP.	VOCE						
9529	8025	-	-	-	115.022.206	115.022.206	9529	8025	48	-	-	-	115.022.206	Obiettivo 2 Reg. CEE 2052/88 Legge 183/87
9529	8038	-	-	-	115.023.234	115.023.234	9529	8038	48	-	-	-	115.023.234	Obiettivo 2 Reg. CEE 2052/88 FERS
9531	8038	-	-	-	173.076.899	173.076.899	9531	8038	48	-	-	1186	173.076.899	OB. 2 FESR
9532	8038	-	-	-	1	1	9532	8038	48	-	-	1186	1	Obiettivo 2 Reg. CEE 2052/88 FERS
9533	8025	-	-	-	50	50	9533	8025	48	-	-	-	50	Obiettivo 2 Reg. CEE 2052/88 Legge 183/87
9533	8038	-	-	-	50	50	9533	8038	48	-	-	-	50	Obiettivo 2 Reg. CEE 2052/88 FERS
9534	8038	-	-	-	169.410.116	169.410.116	9534	8038	48	-	-	-	169.410.116	OB. 5 B FESR
9535	8038	-	-	-	42.264.000	42.264.000	9535	8038	48	-	-	-	42.264.000	Finanz. Fondi CEE - Reg. 2052/88 F.E.R.S.
9536	8025	-	-	-	45.709.227	45.709.227	9536	8025	48	-	-	-	45.709.227	Programma Comunitario Resider
9536	8038	-	-	-	45.709.226	45.709.226	9536	8038	48	-	-	-	45.709.226	Programma Comunitario Resider
9537	8038	-	-	-	369.292.850	369.292.850	9537	8038	48	-	-	-	369.292.850	Programma Comunitario Resider
9538	8020	-	-	-	204.865.124	204.865.124	9538	8020	48	-	-	-	204.865.124	Obiettivo 5B
9538	8025	-	-	-	39.414.829	39.414.829	9538	8025	48	-	-	-	39.414.829	Obiettivo 5B Legge 183/87
9538	8038	-	-	-	58.011.538	58.011.538	9538	8038	48	-	-	-	58.011.538	Obiettivo 5B Reg. CEE 2052/88 - FESR
9550		-	-	-	518.405.257	518.405.257	9550		48	-	-	-	518.405.257	L. 650/79
9551	8025	-	-	-	33.205.720	33.205.720	9551	8025	48	-	-	-	33.205.720	Obiettivo 2 Reg. CEE 2052/88 Legge 183/87
9551	8038	-	-	-	33.205.720	33.205.720	9551	8038	48	-	-	-	33.205.720	Obiettivo 2 Reg. CEE 2052/88 FERS
9552	8038	-	-	-	422.787.326	422.787.326	9552	8038	48	-	-	-	422.787.326	Obiettivo 2 Reg. CEE 2052/88 FERS
9553	8020	-	-	-	639.000.000	639.000.000	9553	8020	48	-	-	-	639.000.000	Obiettivo 2 Reg. CEE 2052/88 FERS
9553	8025	-	-	-	639.000.000	639.000.000	9553	8025	48	-	-	-	639.000.000	Obiettivo 2 Reg. CEE 2052/88 - Legge 183/87
9553	8038	-	-	-	639.000.000	639.000.000	9553	8038	48	-	-	-	639.000.000	Obiettivo 2 Reg. CEE 2052/88 - FESR
9555		-	-	-	4.011.638.662	4.011.638.662	9555		48	643.000.000	3.307.601.791	1876	61.036.871	L. 308/82, art. 8
9556		-	9.601.556	-	20.000.000	29.601.556	9556		48	-	-	1876	29.601.556	L. 308/82, art. 8
9557		-	368.362.017	-	599.001	368.961.018	9557		48	-	-	1878	368.961.018	L. 10/1991
9585		-	-	-	1.286.500.000	1.286.500.000	9585		49	1.286.500.000	-	2355	0	L. 549/95
9671	7531	-	-	-	2	2	9671	7531	50	-	-	1428	2	Progr. Comunitari Interreg II C
9672		-	-	-	330	330	9672		50	-	-	1429	330	Progr. Comunitari Interreg II C
9674		-	-	-	1.431	1.431	9674		50	-	-	1436	1.431	Progr. Comunitari Interreg II C
9675		-	-	-	1.202.170	1.202.170	9675		50	-	-	1437	1.202.170	Progr. Comunitari Interreg II C
9700		-	-	-	35.921.267.373	35.921.267.373	9700		64	-	21.000.000.000	120	14.921.267.373	Vincolo LL.RR.
9700		-	-	-	1.800.000.000	1.800.000.000	6100		64	-	-	-	1.800.000.000	Vincolo LL.RR.
9700		-	-	-	360.000.000	360.000.000	5112		45	-	-	-	360.000.000	Legge n. 549 del 28/12/1995



Economie accertate su stanziamenti correlati ad entrate con vincolo di destinazione							Reiscrizione		Rubr.	Somme reiscritte con legge di bilancio	Quote non reiscr. perché correlate a minori entrate	Cap. entrate	Differenza da reiscrivere	NOTE
Cap.	Voce	Anno 1996	Anno 1997	Anno 1998	Anno 1999	TOTALE	comp. 2000							
							CAP.	VOCE						
9710		-	-	-	122.608.434	122.608.434	9710		64	-	-		122.608.434	Vincolo LL.RR.
9733	8025	-	-	-	3.956.953	3.956.953	9733	8025	68	-	-	2792	3.956.953	DOCUP OB. 5B
9733	8045	-	-	-	3.956.953	3.956.953	9733	8045	68	-	-	2810	3.956.953	DOCUP OB. 5B
9734	8025	-	-	-	136.597.614	136.597.614	9734	8025	68	-	-	2792	136.597.614	DOCUP OB. 5B
9734	8055	-	-	-	136.597.613	136.597.613	9734	8055	68	-	-	2794	136.597.613	DOCUP Ob. 5B
9735	8025	-	-	2.478.125	487.685.495	490.163.620	9735	8025	68	-	-	2792	490.163.620	DOCUP Ob. 5B
9735	8038	-	-	2.478.125	488.185.495	490.663.620	9735	8038	68	-	-	2791	490.663.620	DOCUP Ob. 5B
9736	8025	-	-	-	4	4	9736	8025	68	-	-	2792	4	Ob. 5B 94/99 - Misura 5.7
9737	8025	-	-	-	2.738.969	2.738.969	9737	8025	68	-	-	2792	2.738.969	Ob. 5B 94/99 - Misura 5.8
9737	8038	-	-	-	2.738.968	2.738.968	9737	8038	68	-	-	2791	2.738.968	Ob. 5B 94/99 - Misura 5.8
9738	8025	-	-	-	410.870.176	410.870.176	9738	8025	68	-	-	2792	410.870.176	Ob. 5B 94/99 - Misura 7.3
9738	8045	-	-	-	19.176	19.176	9738	8045	68	-	-	2810	19.176	Ob. 5B 94/99 - Misura 7.3
9739		-	-	-	5	5	9739		68	-	-	1909	5	D.M. 482/95 - Aggiornamento 96
9740		-	5.164.400	-	403.169	5.567.569	9740		68	-	-	1909	5.567.569	D.M. 10/11/95 N. 482
9742	8026	-	1.601.205.500	-	-	1.601.205.500	9742	8026	68	1.601.205.500	-	2787	0	L. 183/87 Cofinanziamento FERS
9742	8027	-	291.870.000	-	-	291.870.000	9742	8027	68	291.870.000	-	2787	0	L. 183/87 Cofinanziamento FSE
9742	8028	-	1.294.655.000	-	-	1.294.655.000	9742	8028	68	1.294.655.000	-	2787	0	L. 183/87 Cofinanziamento FEOAG
9742	8038	-	1.309.664.500	-	-	1.309.664.500	9742	8038	68	1.309.664.500	-	2784	0	Reg. CEE 2052/88 - FESR
9742	8045	-	238.700.000	-	70.000	238.770.000	9742	8045	68	238.700.000	-	2785	70.000	Finanziamento CEE - FSE
9742	8055	-	1.059.384.500	-	-	1.059.384.500	9742	8055	68	1.059.384.500	-	2786	0	Finanziamento CEE - FEOAG
9744	8026	-	-	-	845.000	845.000	9744	8026	68	-	-	2787	845.000	Leader 2
9744	8028	-	-	-	1.000	1.000	9744	8028	68	-	-	2787	1.000	L. 183/87 Cofinanziamento FEOAG
9745	8055	-	-	-	1.000	1.000	9745	8055	68	-	-	2786	1.000	Finanziamento CEE - FEOAG
9746	8045	-	-	-	314.723	314.723	9746	8045	68	-	-	2942	314.723	Ob. 2 - 97/99 Az. 1.9
9746	8070	-	-	-	216	216	9746	8070	68	-	-	2943	216	OB. 2 - 97/99 Az. 1.9
9747	8025	-	-	-	206.310.142	206.310.142	9747	8025	68	-	-	2941	206.310.142	Ob. 2 - 97/99 Az. 2.7
9747	8038	-	-	-	88.418.632	88.418.632	9747	8038	68	-	-	2940	88.418.632	Ob. 2 - 97/99 Az. 2.7
9750	8020	-	-	-	598.509	598.509	9750	8020	68	-	-		598.509	Pim-Piv
9752	8025	-	-	-	4.410.987.511	4.410.987.511	9752	8025	68	-	-	2793	4.410.987.511	OB. 2 - 1994/96 - L. 183/87
9752	8038	-	-	-	6.300.221.287	6.300.221.287	9752	8038	68	-	-	2790	6.300.221.287	OB. 2 - 1994/96 - Fondi FESR
9753	8020	-	304.854.573	-	-	304.854.573	9753	8020	68	304.854.573	-		0	Ob 5b
9753	8021	-	94.410.107	-	-	94.410.107	9753	8021	68	94.410.107	-		0	Ob. 5/b



Economie accertate su stanziamenti correlati ad entrate con vincolo di destinazione							Reiscrittione		Rubr.	Somme reiscritte con legge di bilancio	Quote non reiscr. perché correlate a minori entrate	Cap. entrata	Differenza da reiscrivere	NOTE
Cap.	Voce	Anno 1996	Anno 1997	Anno 1998	Anno 1999	TOTALE	comp. 2000							
							CAP.	VOCE						
9753	8025	-	931.617.487	-	-	931.617.487	9753	8025	68	879.769.525	51.847.962	2792	0	L. 183/87
9753	8038	-	1.330.881.967	-	-	1.330.881.967	9753	8038	68	1.256.813.451	74.068.516	2791	0	Reg. CEE 2052/88 - FESR
9755		-	-	-	8.212.120.955	8.212.120.955	9755		68	10.380.000.000	-	1878	-2.167.879.045	Legge 10 del 09/01/91, art. 8
9766		-	-	-	200.000.000	200.000.000	9766		68	-	-		200.000.000	Cofinanz. progetti unione europea
9757	7514	-	-	-	18.500.000	18.500.000	9757	7514	68	-	-	2941	18.500.000	Docup 2 - 97/99 - Overbooking
9757	7515	-	-	-	3.061	3.061	9757	7515	68	-	-	2941	3.061	Docup 2 - 97/99 - Overbooking
9757	7516	-	-	-	75.217	75.217	9757	7516	68	-	-	2941	75.217	Docup 2 - 97/99 - Overbooking
9757	7517	-	-	-	332.160.000	332.160.000	9757	7517	68	-	-	2941	332.160.000	Docup 2 - 97/99 - Overbooking
9757	7519	-	-	-	833.280.000	833.280.000	9757	7519	68	-	-	2941	833.280.000	Docup 2 - 97/99 - Overbooking
9759	7010	-	-	9.243.385	-	9.243.385	9759	7010	68	-	-	2070	9.243.385	Fondi statali aree depresse
9759	7011	-	-	-	3.000.000.000	3.000.000.000	9759	7011	68	3.000.000.000	-	2070	0	Fondi statali aree depresse
9759	7012	-	-	-	2.100.000.000	2.100.000.000	9759	7012	68	2.100.000.000	-	2070	0	Fondi statali aree depresse
9759	7013	-	-	-	900.000.000	900.000.000	9759	7013	68	900.000.000	-	2070	0	Fondi statali aree depresse
9759	7014	-	-	-	1.100.000.000	1.100.000.000	9759	7014	68	1.100.000.000	-	2070	0	Fondi statali aree depresse
9759	7016	-	-	-	410.000.000	410.000.000	9759	7016	68	410.000.000	-	2070	0	Fondi statali aree depresse
9759	7016	-	-	-	2.310.000.000	2.310.000.000	9759	7016	68	2.310.000.000	-	2070	0	Fondi statali aree depresse
9759	7017	-	-	-	113.262.300	113.262.300	9759	7017	68	113.262.300	-	2070	0	Fondi statali aree depresse
9781	8031	-	-	-	120.600.932	120.600.932	9781	8031	68	-	-	723	120.600.932	PIM - L. 752 ART. 4
9783	8015	-	-	-	1.000.000	1.000.000	9783	8015	68	-	-		1.000.000	PIM Fondi L. 363/84
9764		-	231.403.200	-	2.200.000.000	2.431.403.200	9764		68	1.600.000.000	-	1906	831.403.200	D.M. Ambiente del 31/12/91
9770		-	-	-	187.500.000	187.500.000	9770		68	-	-	2690	187.500.000	Provincia di Perugia
9774	8021	-	-	-	6.438.500.000	6.438.500.000	9774	8021	68	6.438.500.000	-	1918	0	DM 162/98
9780		-	-	-	3.305.394.721	3.305.394.721	9780		68	-	-		3.305.394.721	PIV
9781		-	-	-	8.023.000.000	8.023.000.000	9781		68	-	-		8.023.000.000	Programmazione negoziata
9785	8020	-	-	-	1.097.000.000	1.097.000.000	9785	8020	71	1.097.000.000	-		0	L. 266/97 ART. 16
9785	8021	-	-	-	1.097.000.000	1.097.000.000	9785	8021	71	1.097.000.000	-	1865	0	L. 266/97 ART. 16
Totall		1.706.862.693	69.736.981.321	13.850.336.917	1.028.807.311.774	1.114.101.492.705				633.679.026.177	144.640.806.075		335.781.660.453	

31/08/00

