


REGIONE DELL'UMBRIA - GIUNTA REGIONALE

Direzione regionale alle risorse finanziarie, umane e strumentali

Servizio Ragioneria



RENDICONTO GENERALE PER L'ESERCIZIO FINANZIARIO

2003

CONTO DEL BILANCIO, CONTO DEL PATRIMONIO, CONTO ECONOMICO,
RENDICONTI DEGLI ENTI DI CUI ALL'ART. 52 L.R. 13/2000

ALLEGATI da C ad M

ALLEGATO C

CONTO CONSUNTIVO ESERCIZIO 2003

VARIAZIONI APPORTATE ALLA PARTE ENTRATE

CAP.	VOCE	PROVEDIMENTO DI VARIAZIONE		CASSA COMP.	STANZIAMENTO INIZIALE	VARIAZIONI IN AUMENTO	VARIAZIONI IN DIMINUZIONE	STANZIAMENTO FINALE
		ORG.	DATA					
00002					85.665.025,44			85.665.025,44
		1	27/11/2003	CASSA	/	102.840,98		85.767.866,42
00003					720.917.340,20			720.917.340,20
		1	27/11/2003	COMP.		54.490.229,48		775.407.569,68
00100					3.511.100,00			3.511.100,00
					2.732.779,00			2.732.779,00
00120					407.930.362,00			407.930.362,00
					754.781.291,10			754.781.291,10
00130					79.385.271,00	13.631.807,70		79.385.271,00
					74.229.891,00			74.229.891,00
		1	27/11/2003	CASSA		35.862.369,70		110.092.260,70
00140					2.065,00			2.065,00
					1.445,00			1.445,00
00150					73.336.000,00			73.336.000,00
					65.421.515,83			65.421.515,83
00151					6.713.000,00			6.713.000,00
					6.713.000,00			6.713.000,00
00152					3.000.000,00			3.000.000,00
					2.771.400,00			2.771.400,00
00155					3.098.000,00			3.098.000,00
					5.881.227,00			5.881.227,00
00170					4.234.000,00			4.234.000,00
					2.963.800,00			2.963.800,00
00190					2.375.000,00			2.375.000,00
					1.662.500,00			1.662.500,00
00220					4.649.440,00			4.649.440,00

REGIONE DELL'UMBRIA
PROSPETTO RIEPILOGATIVO DELLE VARIAZIONI DI BILANCIO

ANNO: 2003

CAP.	VOCE	PROVEDIMENTO DI VARIAZIONE		CASSA COMP.	STANZIAMENTO INIZIALE	VARIAZIONI IN AUMENTO	VARIAZIONI IN DIMINUZIONE	STANZIAMENTO FINALE
		ORG.	DATA					
00310		1	27/11/2003	0000	5.378.153,00			5.378.153,00
				0000	604.293.000,00		72.613.000,00-	604.293.000,00
		1		0021				531.680.000,00
				0000	1.166.618.251,00		147.290.891,39-	1.166.618.251,00
		1	27/11/2003	0021				1.019.327.359,61
00353				0000	48.417.000,00			48.417.000,00
				0000	33.891.900,00			33.891.900,00
00355				0000	159.895,00			159.895,00
00356				0000	129.626.149,00			129.626.149,00
		1	27/11/2003	0021		72.613.000,00		202.239.149,00
				0000	260.699.609,00			260.699.609,00
		1	27/11/2003	0021		72.613.000,00		333.312.609,00
00400				0000	129.114,00			129.114,00
				0000	90.379,00			90.379,00
00450				0000	15.493,00			15.493,00
				0000	10.845,00			10.845,00
00500				0000	25.822,00			25.822,00
				0000	18.260,00			18.260,00
00647		3	14/05/2003	0604		34.582,98		34.582,98
		3	14/05/2003	0604		34.582,98		34.582,98
00648				0000	1.185.783,37			1.185.783,37
		3	08/10/2003	1460		1.329.536,00		2.515.319,37
		3	22/12/2003	2037		605.654,86		3.120.974,23
				0000	1.185.783,37			1.185.783,37
		3	08/10/2003	1460		1.329.536,00		2.515.319,37
		3	22/12/2003	2037		605.654,86		3.120.974,23

CAP.	VOCE	PROVEDIMENTO DI VARIAZIONE		CASSA COMP.	STANZIAMENTO INIZIALE	VARIAZIONI IN AUMENTO	VARIAZIONI IN DIMINUZIONE	STANZIAMENTO FINALE
		ORG.	DATA					
00649				COMP.	2.253.872,93			2.253.872,93
				CASSA	1.577.711,00			1.577.711,00
00652				COMP.	6.658.678,80			6.658.678,80
				CASSA	26.243.808,00			26.243.808,00
00656				COMP.	34.504.583,29			34.504.583,29
				CASSA	56.295.753,65			56.295.753,65
00657				COMP.	27.010.695,82			27.010.695,82
				CASSA	18.907.487,00			18.907.487,00
00658				COMP.	21.303.950,38	2.717.117,94		21.303.950,38
		3	26/11/2003	COMP.				24.021.068,32
				CASSA	14.912.765,00			14.912.765,00
00659				CASSA		2.717.117,94		17.629.882,94
		3	26/11/2003	CASSA				17.629.882,94
				COMP.	6.682.952,27			6.682.952,27
				CASSA	4.678.066,00			4.678.066,00
00660				CASSA	3.914.039,00			3.914.039,00
00666				COMP.	650.985,38			650.985,38
				CASSA	650.985,38			650.985,38
00740				CASSA	110.896,00			110.896,00
00750				CASSA	1.270.547,00			1.270.547,00
00815				COMP.	0,00	308.737,14		308.737,14
		3	17/09/2003	COMP.				308.737,14
				CASSA	0,00	308.737,14		308.737,14
00821				COMP.	0,00	1.923.916,60		1.923.916,60
		3	17/09/2003	COMP.				1.923.916,60
				COMP.		1.107.409,27		3.031.325,87
		3	22/12/2003	COMP.				3.031.325,87
				CASSA	1.148.367,00			1.148.367,00
		3	17/09/2003	CASSA		1.923.916,60		3.072.283,60
				CASSA		1.107.409,27		4.179.692,87
00849				COMP.	0,00	298.100,00		298.100,00
		3	17/09/2003	COMP.				298.100,00

CAP.	VOCE	PROVEDIMENTO DI VARIAZIONE		CASSA COMP.	STANZIAMENTO INIZIALE	VARIAZIONI IN AUMENTO	VARIAZIONI IN DIMINUZIONE	STANZIAMENTO FINALE
		ORG.	DATA					
					0,00	298.100,00		298.100,00
00915		3	17/09/2003	1318	CASSA			38.684,00
		3	05/11/2003	1614	COMP.	38.684,00		38.684,00
01000		3	05/11/2003	1614	CASSA			2.773.293,60
				0000	COMP.			2.991.460,42
		3	09/07/2003	0968	COMP.	218.166,82		2.773.293,60
01140				0000	CASSA			2.991.460,42
01141		3	09/07/2003	0968	CASSA			59.942,00
				0000	COMP.	59.942,00		59.942,00
01142				0000	CASSA			50.000,00
01143				0000	COMP.			50.000,00
				0000	CASSA			116.493,50
				0000	COMP.			116.493,50
01144				0000	CASSA			25.000,00
				0000	COMP.			25.000,00
01145				0000	CASSA			85.859,00
				0000	COMP.			85.859,00
01146				0000	CASSA			50.225,00
				0000	COMP.			50.225,00
01147				0000	CASSA			78.710,00
				0000	COMP.			78.710,00
01148				0000	CASSA			72.753,75
				0000	COMP.			72.753,75
01151				0000	CASSA			110.755,00
				0000	COMP.			110.755,00
				0000	CASSA			245.716,00

PROSPETTO RIEPILOGATIVO DELLE VARIAZIONI DI BILANCIO

ANNO: 2003

CAP.	VOCE	PROVEDIMENTO DI VARIAZIONE		CASSA COMP.	STANZIAMENTO INIZIALE	VARIAZIONI IN AUMENTO	VARIAZIONI IN DIMINUZIONE	STANZIAMENTO FINALE
		ORG.	DATA					
01154				CASSA	602.323,00			602.323,00
01156				CASSA	12.797.801,00			12.797.801,00
01158				CASSA	289.215,00			289.215,00
01161				COMP.	748.862,50			748.862,50
01164				CASSA	615.248,00			615.248,00
01166				CASSA	565.970,00			565.970,00
01173				CASSA	1.418.415,00			1.418.415,00
01176				CASSA	354.977,00			354.977,00
				COMP.	4.882.584,00			4.882.584,00
				CASSA	3.417.808,00			3.417.808,00
01179		3	17/09/2003	COMP.	0,00	368.046,15		368.046,15
		3	28/05/2003	COMP.		137.389,42		505.435,57
				CASSA	79.528,00			79.528,00
		3	17/09/2003	CASSA		368.046,15		447.574,15
		3	28/05/2003	CASSA		137.389,42		584.963,57
01186				CASSA	453.665,00			453.665,00
01187				CASSA	1.537.510,00			1.537.510,00
01190				CASSA	43.740,00			43.740,00
01195				COMP.	11.000,00			11.000,00
				CASSA	11.000,00			11.000,00
				COMP.	841.000,00			841.000,00
01198		3	17/09/2003	COMP.		48.972,01		889.972,01
				CASSA	841.000,00			841.000,00
		3	17/09/2003	CASSA		48.972,01		889.972,01
01200				COMP.	40.000,00			40.000,00
				CASSA	40.000,00			40.000,00
		3	11/11/2003	COMP.	0,00	39.442,70		39.442,70

REGIONE DELL'UMBRIA

TABELLA A ENTRATE

PROSPETTO RIEPILOGATIVO DELLE VARIAZIONI DI BILANCIO

ANNO: 2003

CAP.	VOCE	PROVVEDIMENTO DI VARIAZIONE		CASSA COMP.	STANZIAMENTO INIZIALE	VARIAZIONI IN AUMENTO	VARIAZIONI IN DIMINUZIONE	STANZIAMENTO FINALE
		ORG.	DATA					
01214		3	11/11/2003	CASSA	0,00	39.442,70		39.442,70
		3	03/09/2003	COMP.	0,00	102.103,53		102.103,53
		3	15/12/2003	COMP.		68.069,02		170.172,55
01215		3	03/09/2003	CASSA	0,00	102.103,53		102.103,53
		3	15/12/2003	CASSA	0,00	68.069,02		170.172,55
		3	15/12/2003	COMP.		119.408,33		119.408,33
01223		3	15/12/2003	CASSA	0,00	119.408,33		119.408,33
		3	15/12/2003	COMP.		119.408,33		119.408,33
		3	15/12/2003	CASSA	68.237,13			68.237,13
01260				COMP.	47.765,00			47.765,00
				CASSA	268.000,00			268.000,00
				COMP.		396.228,06		664.228,06
01300		3	17/09/2003	CASSA	268.000,00			268.000,00
		3	17/09/2003	CASSA		396.228,06		664.228,06
		3	17/09/2003	COMP.				61.975,00
01302				CASSA	43.382,00			43.382,00
				COMP.	650.000,00			650.000,00
				COMP.		80.000,00		730.000,00
01422		3	08/10/2003	COMP.	650.000,00			650.000,00
		3	08/10/2003	CASSA		80.000,00		730.000,00
		3	03/09/2003	COMP.		387.342,75		387.342,75
01424		3	17/09/2003	COMP.	0,00	1.162.028,25		1.162.028,25
		3	03/09/2003	CASSA	0,00	387.342,75		387.342,75
		3	17/09/2003	CASSA	735.589,70			735.589,70
		3	11/11/2003	COMP.		1.481.071,39		2.216.661,09
				CASSA	735.589,70			735.589,70

CAP.	VOCE	PROVEDIMENTO DI VARIAZIONE		CASSA COMP.	STANZIAMENTO INIZIALE	VARIAZIONI IN AUMENTO	VARIAZIONI IN DIMINUZIONE	STANZIAMENTO FINALE
		ORG.	DATA					
		3	11/11/2003	CASSA		1.481.071,39		2.216.661,09
01426		3	19/11/2003	COMP.	0,00	1.000.000,00		1.000.000,00
		3	19/11/2003	CASSA	0,00	1.000.000,00		1.000.000,00
01427	1000			CASSA	34.475,00			34.475,00
01427	1005			CASSA	26.215,00			26.215,00
01428	1000			CASSA	10.526,00			10.526,00
01428	1005			CASSA	10.500,00			10.500,00
01429				CASSA	15.400,00			15.400,00
01433				CASSA	542.279,00			542.279,00
01435				CASSA	3.500,00			3.500,00
01436				CASSA	11.389,00			11.389,00
01437				CASSA	24.916,00			24.916,00
01439				CASSA	8.960,00			8.960,00
01443		3	21/07/2003	COMP.	0,00	230.272,00		230.272,00
		3	21/07/2003	CASSA	0,00	230.272,00		230.272,00
01445		3	08/10/2003	COMP.	0,00	145.193,26		145.193,26
		3	22/12/2003	COMP.		12.329,77		157.523,03
		3	08/10/2003	CASSA	0,00	145.193,26		145.193,26
		3	22/12/2003	CASSA		12.329,77		157.523,03
01630				CASSA	93.995,00			93.995,00
01705		3	29/10/2003	COMP.	0,00	371,85		371,85
		3	29/10/2003	CASSA	0,00	371,85		371,85
01800		3	19/11/2003	COMP.	0,00	232.405,60		232.405,60
		3	19/11/2003	CASSA	0,00	232.405,60		232.405,60
01803		3	19/11/2003	COMP.	0,00	7.563.909,10		7.563.909,10
		3	19/11/2003	CASSA	0,00	7.563.909,10		7.563.909,10
01859		3	14/05/2003	COMP.	0,00	4.672.058,13		4.672.058,13

PROSPETTO RIEPILOGATIVO DELLE VARIAZIONI DI BILANCIO

ANNO: 2003

CAP.	VOCE	PROVEDIMENTO DI VARIAZIONE		CASSA COMP.	STANZIAMENTO INIZIALE	VARIAZIONI IN AUMENTO	VARIAZIONI IN DIMINUZIONE	STANZIAMENTO FINALE
		ORG.	DATA					
01860		3	14/05/2003	0604	0,00	4.672.058,13		4.672.058,13
01862		3	14/05/2003	0604	121.424,00	6.058.039,44		121.424,00
				0604	0,00			6.058.039,44
				0604	1.696.251,00	6.058.039,44		1.696.251,00
01865		3	14/05/2003	0604	396.587,00			7.754.290,44
01866		3	11/11/2003	1681	0,00	346.473,20		396.587,00
				1681	0,00	346.473,20		346.473,20
01868		3	11/11/2003	1681	0,00	142.581,63		142.581,63
				1681	0,00	142.581,63		142.581,63
01869		3	11/11/2003	0000	1.208.160,50			1.208.160,50
				0000	845.818,00			845.818,00
01871				0000	173.891,00			173.891,00
01882				0000	771.023,36			771.023,36
				0000	565.882,00			565.882,00
01883				0000	10.379.205,38			10.379.205,38
				1804		3.079.906,68		13.459.112,06
				1576		1.551.891,26		15.011.003,32
				0000	8.288.817,00			8.288.817,00
01884		3	26/11/2003	1804		3.079.906,68		11.368.723,68
01885		3	29/10/2003	1576		1.551.891,26		12.920.614,94
01889				0000	4.338.237,00			4.338.237,00
01890				0000	45.152,00			45.152,00
01893				0000	405.831,00			405.831,00
				0000	10.100.454,00			10.100.454,00
				0000	1.034.402,00			1.034.402,00

CAP.	VOCE	PROVEDIMENTO DI VARIAZIONE		CASSA COMP.	STANZIAMENTO INIZIALE	VARIAZIONI IN AUMENTO	VARIAZIONI IN DIMINUZIONE	STANZIAMENTO FINALE
		ORG.	DATA					
01894				CASSA	32.785,00			32.785,00
01896				CASSA	254.993,00			254.993,00
01897				CASSA	108.613,00			108.613,00
01898				COMP.	5.176.653,14			5.176.653,14
01899				CASSA	5.176.653,14			5.176.653,14
01900				CASSA	81.234,00			81.234,00
01901				CASSA	27.113,00			27.113,00
01901				CASSA	795,00			795,00
01902				CASSA	167.843,00			167.843,00
01904				CASSA	868.820,00			868.820,00
01905				CASSA	3.525,00			3.525,00
01907				CASSA	6.123.759,00			6.123.759,00
01908				CASSA	22.143,00			22.143,00
01911		3	19/11/2003	COMP.	0,00	55.915,53		55.915,53
01912		3	19/11/2003	CASSA	0,00	55.915,53		55.915,53
01912		3	19/11/2003	COMP.	0,00	104.937,07		104.937,07
01915		3	19/11/2003	CASSA	0,00	104.937,07		104.937,07
01915		3	03/09/2003	COMP.	0,00	2.190.625,60		2.190.625,60
01916		3	23/04/2003	COMP.	0,00	2.330.825,60		2.330.825,60
01917		3	03/09/2003	CASSA	0,00	2.190.625,60		2.190.625,60
01917		3	23/04/2003	CASSA	0,00	2.330.825,60		2.330.825,60
01916		3	15/12/2003	COMP.	0,00	884.256,00		884.256,00
01917		3	15/12/2003	CASSA	0,00	884.256,00		884.256,00
01917		3	26/11/2003	COMP.	0,00	1.271.024,00		1.271.024,00
01918		3	26/11/2003	CASSA	1.006,00			1.006,00
01918		3	26/11/2003	CASSA	465.529,00			1.272.030,00
01918				CASSA				465.529,00

CAP.	VOCE	ORG.	PROVEDIMENTO DI VARIAZIONE		CASSA COMP.	STANZIAMENTO INIZIALE	VARIAZIONI IN AUMENTO	VARIAZIONI IN DIMINUZIONE	STANZIAMENTO FINALE
			DATA	NUMERO					
01919		3	21/07/2003	1076	COMP.	0,00	76.881,91		76.881,91
				0000	CASSA	102.879,00			102.879,00
01920		3	21/07/2003	1076	CASSA		76.881,91		179.760,91
01923				0000	CASSA	32.536,00			32.536,00
01925				0000	CASSA	90.379,00			90.379,00
				0000	COMP.	609.911,00			609.911,00
				0000	CASSA	609.911,00			609.911,00
01926		3	05/11/2003	1614	COMP.	0,00	2.500.000,00		2.500.000,00
		3	05/11/2003	1614	CASSA	0,00	2.500.000,00		2.500.000,00
01927				0000	COMP.	413.165,52	413.165,52		413.165,52
		3	14/05/2003	0604	COMP.	289.215,00			826.331,04
				0000	CASSA		413.165,52		289.215,00
		3	14/05/2003	0604	CASSA		413.165,52		702.380,52
01928		3	19/11/2003	1741	COMP.	0,00	643.154,00		643.154,00
		3	19/11/2003	1741	CASSA	0,00	643.154,00		643.154,00
01930				0000	CASSA	476.766,00			476.766,00
01931				0000	COMP.	669.587,63			669.587,63
				0000	CASSA	468.711,00			468.711,00
01932		3	22/12/2003	2037	COMP.	0,00	1.897.310,00		1.897.310,00
		3	22/12/2003	2037	CASSA	0,00	1.897.310,00		1.897.310,00
01935				0000	COMP.	14.735.089,00			14.735.089,00
				0000	CASSA	24.441.571,00			24.441.571,00
01936				0000	COMP.	15.069.978,00			15.069.978,00
				0000	CASSA	24.997.062,00			24.997.062,00
01938				0000	CASSA	2.137.953,00			2.137.953,00
01940				0000	CASSA	366.245,00			366.245,00

CAP.	VOCE	PROVEDIMENTO DI VARIAZIONE		CASSA COMP.	STANZIAMENTO INIZIALE	VARIAZIONI IN AUMENTO	VARIAZIONI IN DIMINUIZIONE	STANZIAMENTO FINALE
		ORG.	DATA					
01945				CASSA	516.268,00			516.268,00
01950		3	17/09/2003	COMP.	0,00	602.412,30		602.412,30
01970		3	17/09/2003	CASSA	0,00	602.412,30		602.412,30
01971				CASSA	25.881.150,00			25.881.150,00
01972				CASSA	1.690.374,00			1.690.374,00
01973				CASSA	35.993,00			35.993,00
01974				CASSA	748.448,00			748.448,00
01976				CASSA	25.696.126,00			25.696.126,00
01977				CASSA	30.563,00			30.563,00
01980				CASSA	129.871,00			129.871,00
01985				CASSA	366.534,00			366.534,00
01986				COMP.	590.827,00			590.827,00
01987				CASSA	413.578,00			413.578,00
01988				COMP.	4.547.464,97			4.547.464,97
01989				CASSA	3.183.225,00			3.183.225,00
01994				COMP.	138.926,86			138.926,86
01997				CASSA	97.248,00			97.248,00
01999				COMP.	63.775,72			63.775,72
02000				CASSA	44.643,00			44.643,00
		3	23/04/2003	COMP.	0,00	44.131,24		44.131,24
		3	23/04/2003	CASSA	0,00	44.131,24		44.131,24
		3	03/09/2003	COMP.	0,00	90.379,96		90.379,96
		3	03/09/2003	CASSA	0,00	90.379,96		90.379,96
		3	14/05/2003	CASSA	21.691,00			21.691,00
		3	14/05/2003	COMP.	0,00	76.440,00		76.440,00
		3	14/05/2003	CASSA	0,00	76.440,00		76.440,00
				CASSA	24.565.830,00			24.565.830,00

CAP.	VOCE	PROVVEDIMENTO DI VARIAZIONE		CASSA COMP.	STANZIAMENTO INIZIALE	VARIAZIONI IN AUMENTO	VARIAZIONI IN DIMINUZIONE	STANZIAMENTO FINALE	
		ORG.	DATA						NUMERO
02001					8.878.823,73			8.878.823,73	
		3	05/11/2003	0000	COMP.	1.713.923,36		10.592.747,09	
		3	15/12/2003	1614	COMP.	55.482,00		10.648.229,09	
		3	22/12/2003	1920	COMP.	2.005.657,80		12.653.886,89	
		3	23/04/2003	2037	COMP.	389.924,95		13.043.811,84	
		3	28/05/2003	0529	COMP.	516.456,90		13.560.268,74	
		3	30/07/2003	0717	COMP.	3.759.359,01		17.319.627,75	
		3		1140	COMP.			12.387.407,64	
		3	05/11/2003	0000	CASSA	12.387.407,64	1.713.923,36		14.101.331,00
		3	15/12/2003	1614	CASSA		55.482,00		14.156.813,00
02002		3	22/12/2003	1920	CASSA	2.005.657,80		16.162.470,80	
		3	23/04/2003	2037	CASSA	389.924,95		16.552.395,75	
		3	28/05/2003	0529	CASSA	516.456,90		17.068.852,65	
		3	30/07/2003	0717	CASSA	3.759.359,01		20.828.211,66	
		3		1140	CASSA			9.896.398,50	
		3		0000	COMP.	9.896.398,50		6.927.478,00	
		3		0000	CASSA	6.927.478,00		15.719,92	
		3	29/10/2003	1576	COMP.	0,00	15.719,92		15.719,92
		3	29/10/2003	1576	CASSA	0,00	15.719,92		1.870.203,00
		3		0000	CASSA	1.870.203,00		22.708.527,55	
02005		3	22/12/2003	2037	COMP.	22.708.527,55		23.065.888,86	
		3	23/04/2003	0529	COMP.	357.361,31		106.659.602,55	
		3	28/05/2003	0717	COMP.	83.593.713,69		111.229.440,55	
		3	29/10/2003	1576	COMP.	4.569.838,00		112.497.605,92	
		3	30/07/2003	1140	COMP.	1.268.165,37		22.708.527,55	
		3	22/12/2003	2037	CASSA	22.708.527,55		23.065.888,86	
		3		0529	CASSA		357.361,31		23.065.888,86
		3	23/04/2003	0529	COMP.		357.361,31		
		3	28/05/2003	0717	COMP.		83.593.713,69		
		3	29/10/2003	1576	COMP.		4.569.838,00		

CAP.	VOCE	PROVEDIMENTO DI VARIAZIONE		CASSA COMP.	STANZIAMENTO INIZIALE	VARIAZIONI IN AUMENTO	VARIAZIONI IN DIMINUZIONE	STANZIAMENTO FINALE
		ORG.	DATA					
02011		3	28/05/2003	0717		83.593.713,69		106.659.602,55
		3	29/10/2003	1576		4.569.838,00		111.229.440,55
		3	30/07/2003	1140		1.268.165,37		112.497.605,92
		3	29/10/2003	1576	0,00	19.900,81		19.900,81
		3	29/10/2003	1576	0,00	19.900,81		19.900,81
02012		3	28/05/2003	0717	0,00	21.943.206,99		21.943.206,99
		3	28/05/2003	0717	0,00	21.943.206,99		21.943.206,99
02013				0000	124.466,11			124.466,11
				0000	124.466,11			124.466,11
02014				0000	154.937,06			154.937,06
				0000	154.937,06			154.937,06
02018		3	23/04/2003	0529	0,00	36.733,00		36.733,00
		3	26/11/2003	1804		29.897,46		66.630,46
		3	23/04/2003	0529	0,00	36.733,00		36.733,00
		3	26/11/2003	1804		29.897,46		66.630,46
02019		3	23/04/2003	0529	0,00	27.304,84		27.304,84
		3	23/04/2003	0529	0,00	27.304,84		27.304,84
02020		3	19/11/2003	1741	0,00	1.287.084,38		1.287.084,38
		3	19/11/2003	1741	0,00	1.287.084,38		1.287.084,38
02021		3	17/09/2003	1318	0,00	7.500,00		7.500,00
		3	17/09/2003	1318	0,00	7.500,00		7.500,00
02022		3	17/09/2003	1318	0,00	5.164,57		5.164,57
		3	17/09/2003	1318	0,00	5.164,57		5.164,57
02023		3	11/11/2003	1681	0,00	15.602,57		15.602,57
		3	11/11/2003	1681	0,00	15.602,57		15.602,57
02024		3	29/10/2003	1576	0,00	6.250,00		6.250,00
		3	29/10/2003	1576	0,00	6.250,00		6.250,00

CAP.	VOCE	PROVEDIMENTO DI VARIAZIONE		CASSA COMP.	STANZIAMENTO INIZIALE	VARIAZIONI IN AUMENTO	VARIAZIONI IN DIMINUZIONE	STANZIAMENTO FINALE
		ORG.	DATA					
02028		3	23/04/2003	0529	0,00	17.043,08		17.043,08
		3	23/04/2003	0529	0,00	17.043,08		17.043,08
02029		3	10/09/2003	1288	0,00	223.000,00		223.000,00
		3	10/09/2003	1288	0,00	223.000,00		223.000,00
02047		3	11/11/2003	1681	0,00	63.322,98		63.322,98
		3	11/11/2003	1681	0,00	63.322,98		63.322,98
02048		3	19/11/2003	1741	0,00	400.000,00		400.000,00
				0000	177.480,00			177.480,00
		3	19/11/2003	1741		400.000,00		577.480,00
02050		3	19/11/2003	1741	0,00	477.465,14		477.465,14
		3	19/11/2003	1741	0,00	477.465,14		477.465,14
02051		3	19/11/2003	1741	0,00	116.697,17		116.697,17
		3	19/11/2003	1741	0,00	116.697,17		116.697,17
02052		3	19/11/2003	1741	0,00	1.707.261,50		1.707.261,50
		3	19/11/2003	1741	0,00	1.707.261,50		1.707.261,50
02075		3	25/06/2003	0911	0,00	15.489.575,32		15.489.575,32
		3	25/06/2003	0911	0,00	15.489.575,32		15.489.575,32
02076		3	25/06/2003	0911	0,00	20.039.043,96		20.039.043,96
		3	25/06/2003	0911	0,00	20.039.043,96		20.039.043,96
02095				0000	63.240,00			63.240,00
				0000	179.893,00			179.893,00
02096				0000	62.700,00			62.700,00
				0000	165.032,00			165.032,00
02097		3	26/11/2003	1804	0,00	28.911,26		28.911,26
		3	26/11/2003	1804	0,00	28.911,26		28.911,26
02098		3	26/11/2003	1804	0,00	28.911,26		28.911,26

CAP.	VOCE	PROVEDIMENTO DI VARIAZIONE		CASSA COMP.	STANZIAMENTO INIZIALE	VARIAZIONI IN AUMENTO	VARIAZIONI IN DIMINUZIONE	STANZIAMENTO FINALE
		ORG.	DATA					
02101		3	26/11/2003	1804	0,00	28.911,26		28.911,26
					285.302,00			285.302,00
02102		1	27/11/2003	0021	407.574,00		285.302,00-	0,00
								407.574,00
02104				0000	1.260.000,00			0,00
02111				0000	23.459.768,00			1.260.000,00
02112				0000	23.207.054,00			23.459.768,00
02113				0000	4.059.841,00			23.207.054,00
02114				0000	5.048.846,00			4.059.841,00
				0000	24.644.978,00			5.048.846,00
02125				0000	24.379.567,00			24.644.978,00
02130				0000	4.844.139,00			24.379.567,00
02131				0000	6.024.235,00			4.844.139,00
02132				0000	61.884,00			6.024.235,00
02133				0000	59.942,00			61.884,00
02134				0000	59.942,00			59.942,00
02135				0000	50.000,00			59.942,00
				0000	50.000,00			50.000,00
				0000	116.493,50			50.000,00
				0000	116.493,50			116.493,50
				0000	25.000,00			116.493,50
				0000	25.000,00			25.000,00
				0000	85.859,00			25.000,00
				0000	85.859,00			85.859,00
				0000	50.225,00			85.859,00
				0000	50.225,00			50.225,00
				0000	50.225,00			50.225,00

CAP.	VOCE	ORG.	PROVEDIMENTO DI VARIAZIONE		CASSA COMP.	STANZIAMENTO INIZIALE	VARIAZIONI IN AUMENTO	VARIAZIONI IN DIMINUZIONE	STANZIAMENTO FINALE
			DATA	NUMERO					
02136				0000	COMP.	78.710,00			78.710,00
				0000	CASSA	78.710,00			78.710,00
02137				0000	COMP.	72.753,75			72.753,75
				0000	CASSA	72.753,75			72.753,75
02138				0000	COMP.	110.755,00			110.755,00
				0000	CASSA	110.755,00			110.755,00
02140				0000	COMP.	106.852,50			106.852,50
			3	08/10/2003	COMP.		237.150,00		344.002,50
			3	26/11/2003	COMP.		96.145,91		440.148,41
				0000	CASSA	145.906,50			145.906,50
			3	08/10/2003	CASSA		237.150,00		383.056,50
			3	26/11/2003	CASSA		96.145,91		479.202,41
02141				0000	COMP.	850.640,00			850.640,00
				0000	CASSA	1.421.440,00			1.421.440,00
02142				0000	COMP.	1.215.200,00			1.215.200,00
				0000	CASSA	2.030.628,00			2.030.628,00
02143				0000	COMP.	17.360,00			17.360,00
				0000	CASSA	29.008,00			29.008,00
02144				0000	COMP.	24.800,00			24.800,00
				0000	CASSA	41.441,00			41.441,00
02155			3	11/11/2003	COMP.	0,00	52.129,23		52.129,23
			3	11/11/2003	CASSA	0,00	52.129,23		52.129,23
02301				0000	CASSA	135.569,00			135.569,00
02304				0000	CASSA	456.282,00			456.282,00
02305				0000	CASSA	22.905,00			22.905,00
02306				0000	CASSA	2.003,00			2.003,00

CAP.	VOCE	PROVEDIMENTO DI VARIAZIONE		CASSA COMP.	STANZIAMENTO INIZIALE	VARIAZIONI IN AUMENTO	VARIAZIONI IN DIMINUZIONE	STANZIAMENTO FINALE
		ORG.	DATA					
02307				CASSA	29.414,00			29.414,00
02308				CASSA	289.215,00			289.215,00
02310		3	09/07/2003	COMP.	0,00	35.267,53		35.267,53
		3	09/07/2003	CASSA	0,00	35.267,53		35.267,53
02312				COMP.	5.939.300,00			5.939.300,00
02315				CASSA	4.157.510,00			4.157.510,00
02316				CASSA	7.339.937,00			7.339.937,00
02318				CASSA	2.892.158,00			2.892.158,00
02319				CASSA	1.632,00			1.632,00
		3	14/05/2003	COMP.	0,00	86.080,49		86.080,49
		3	14/05/2003	CASSA	0,00	86.080,49		86.080,49
02320				CASSA	2.694.064,00			2.694.064,00
02321				COMP.	0,00	39.589,64		39.589,64
		3	08/10/2003	CASSA	0,00	39.589,64		39.589,64
02323				COMP.	0,00	32.000,00		32.000,00
		3	11/11/2003	CASSA	0,00	32.000,00		32.000,00
02324				COMP.	0,00	43.949,98		43.949,98
		3	26/11/2003	CASSA	0,00	43.949,98		43.949,98
02326				COMP.	0,00	5.200,00		5.200,00
		3	28/05/2003	CASSA	0,00	5.200,00		5.200,00
02335				COMP.	0,00	377.013,53		377.013,53
		3	14/05/2003	CASSA	458.070,00			458.070,00
02350				CASSA	70.247,13			70.247,13
		3	14/05/2003	COMP.	0,00			
				CASSA	77.394,00			77.394,00
02353				COMP.	0,00	2.210.647,70		2.210.647,70
		3	14/05/2003	CASSA	0,00	2.210.647,70		2.210.647,70

PROSPETTO RIEPILOGATIVO DELLE VARIAZIONI DI BILANCIO

ANNO: 2003

CAP.	VOCE	PROVEDIMENTO DI VARIAZIONE		CASSA COMP.	STANZIAMENTO INIZIALE	VARIAZIONI IN AUMENTO	VARIAZIONI IN DIMINUZIONE	STANZIAMENTO FINALE
		ORG.	DATA					
02355				CASSA	465.095,00			465.095,00
02360				CASSA	103.699,00			103.699,00
02410				COMP.	774.685,00			774.685,00
02419				CASSA	1.572.258,00			1.572.258,00
02420				CASSA	455.933,00			455.933,00
02420				CASSA	431.457,00			431.457,00
02421		1	27/11/2003	CASSA			431.457,00-	0,00
02421				COMP.	125.871,00	53.994,00		125.871,00
02421		3	26/11/2003	COMP.				179.865,00
02424				CASSA	427.547,00			427.547,00
02424		3	26/11/2003	CASSA				481.541,00
02424		1	27/11/2003	CASSA			85.875,47-	395.665,53
02424		3	11/11/2003	COMP.	0,00	69.000,00		69.000,00
02424		3	11/11/2003	CASSA	0,00	69.000,00		69.000,00
02427		3	11/11/2003	CASSA	2.169,00			2.169,00
02427				CASSA			2.169,00-	0,00
02428		1	27/11/2003	CASSA				303.090,69
02428		3	09/07/2003	COMP.	0,00	303.090,69		303.090,69
02428		3	09/07/2003	CASSA	0,00	303.090,69		303.090,69
02429		3	19/11/2003	COMP.	0,00	549.191,79		549.191,79
02429		3	19/11/2003	CASSA	0,00	549.191,79		549.191,79
02430		3	19/11/2003	CASSA	47.116,00			47.116,00
02430				CASSA				129.985,00
02432				COMP.	129.985,00			129.985,00
02432				CASSA	129.985,00			206.000,00
02450				COMP.	206.000,00			206.000,00
02450				CASSA	144.200,00			144.200,00
02451				CASSA	1.957,00			1.957,00

ANNO: 2003

CAP.	VOCE	PROVVEDIMENTO DI VARIAZIONE		CASSA COMP.	STANZIAMENTO INIZIALE	VARIAZIONI IN AUMENTO	VARIAZIONI IN DIMINUZIONE	STANZIAMENTO FINALE
		ORG.	DATA					
02453		3	22/12/2003	COMP.	0,00	21.844,07		21.844,07
		3	22/12/2003	CASSA	0,00	21.844,07		21.844,07
02455		3	22/12/2003	COMP.	0,00	20.512,61		20.512,61
		3	22/12/2003	CASSA	0,00	20.512,61		20.512,61
02456				CASSA	76,00			76,00
		1	27/11/2003	CASSA			76,00-	0,00
02500				COMP.	260.500,00			260.500,00
				CASSA	223.756,00			223.756,00
02505				COMP.	3.873.400,00			3.873.400,00
				CASSA	2.894.822,00			2.894.822,00
02520				CASSA	156.196,00			156.196,00
02525				COMP.	10.300,00			10.300,00
				CASSA	7.210,00			7.210,00
02535				COMP.	608.000,00			608.000,00
				CASSA	425.600,00			425.600,00
02540				COMP.	104.500,00			104.500,00
				CASSA	73.150,00			73.150,00
02550				COMP.	645.100,00			645.100,00
				CASSA	451.570,00			451.570,00
02641				CASSA	163.045,00			163.045,00
02642				CASSA	308.376,00			308.376,00
02644		3	22/12/2003	COMP.	0,00	4.440.805,00		4.440.805,00
		3	22/12/2003	CASSA	0,00	4.440.805,00		4.440.805,00
02653		3	14/05/2003	COMP.	0,00	42.865,92		42.865,92
		3	14/05/2003	CASSA	0,00	42.865,92		42.865,92
02656				CASSA	124.724,00			124.724,00
02659		3	09/07/2003	COMP.	0,00	93.000,00		93.000,00

PROSPETTO RIEPILOGATIVO DELLE VARIAZIONI DI BILANCIO

ANNO: 2003

CAP.	VOCE	PROVVEDIMENTO DI VARIAZIONE		CASSA COMP.	STANZIAMENTO INIZIALE	VARIAZIONI IN AUMENTO	VARIAZIONI IN DIMINUZIONE	STANZIAMENTO FINALE
		ORG.	DATA					
					0,00	93.000,00		93.000,00
		3	09/07/2003	CASSA				21.764,19
02665		3	03/09/2003	COMP.	0,00	21.764,19		21.764,19
		3	03/09/2003	CASSA	0,00			103.300,00
02670				COMP.	103.300,00			280.524,83
		3	23/04/2003	COMP.		177.224,83		320.731,01
		3	26/11/2003	COMP.		40.206,18		72.310,00
				CASSA	72.310,00			249.534,83
		3	23/04/2003	CASSA		177.224,83		289.741,01
		3	26/11/2003	CASSA		40.206,18		93.998,00
02672				CASSA	93.998,00			17.557,98
02673				COMP.	17.557,98			23.753,72
		3	05/11/2003	COMP.		6.195,74		26.336,00
		3	22/12/2003	COMP.		2.582,28		26.852,46
		3	26/11/2003	COMP.		516,46		32.533,48
		3	28/05/2003	COMP.		5.681,02		35.115,76
		3	29/10/2003	COMP.		2.582,28		17.557,98
				CASSA	17.557,98			23.753,72
		3	05/11/2003	CASSA		6.195,74		26.336,00
		3	22/12/2003	CASSA		2.582,28		26.852,46
		3	26/11/2003	CASSA		516,46		32.533,48
		3	28/05/2003	CASSA		5.681,02		35.115,76
		3	29/10/2003	CASSA		2.582,28		17.557,98
02674				COMP.	15.500,00			15.500,00
				CASSA	10.850,00			10.850,00
02676				COMP.	51.600,00			51.600,00
				CASSA	36.120,00			36.120,00

CAP.	VOCE	PROVEDIMENTO DI VARIAZIONE		CASSA COMP.	STANZIAMENTO INIZIALE	VARIAZIONI IN AUMENTO	VARIAZIONI IN DIMINUZIONE	STANZIAMENTO FINALE
		ORG.	DATA					
02677				COMP.	51.600,00			51.600,00
02700				CASSA	36.120,00			36.120,00
				COMP.	2.600,00			2.600,00
02703				CASSA	1.820,00			1.820,00
				COMP.	25.800,00			25.800,00
02710				CASSA	18.060,00			18.060,00
				COMP.	2.600,00			2.600,00
02750				CASSA	1.820,00			1.820,00
02756				CASSA	228.397,00			228.397,00
				COMP.	1.582.300,00			1.582.300,00
02772				CASSA	807.610,00			807.610,00
02774		3	15/12/2003	CASSA	31.050,00	464.811,21		31.050,00
		3	15/12/2003	COMP.	0,00	464.811,21		464.811,21
02775				CASSA	8.389,00			8.389,00
02777				CASSA	25.620,00			25.620,00
02779		3	21/07/2003	COMP.	0,00	8.050,00		8.050,00
		3	21/07/2003	CASSA	0,00	8.050,00		8.050,00
02780				COMP.	129.114,00			129.114,00
				CASSA	90.379,00			90.379,00
02782				CASSA	19.522,00			19.522,00
02783				CASSA	585.029,00			585.029,00
02784				CASSA	771.346,00			771.346,00
02785				CASSA	542.590,00			542.590,00
02786				CASSA	477.691,00			477.691,00
02787				CASSA	1.686.642,00			1.686.642,00
02788				CASSA	136.085,00			136.085,00

CAP.	VOCE	PROVEDIMENTO DI VARIAZIONE		CASSA COMP.	STANZIAMENTO INIZIALE	VARIAZIONI IN AUMENTO	VARIAZIONI IN DIMINUZIONE	STANZIAMENTO FINALE
		ORG.	DATA					
02789				CASSA	440.474,00			440.474,00
02790				CASSA	3.852.771,00			3.852.771,00
02791				CASSA	17.538.872,00			17.538.872,00
02792				CASSA	40.390.670,00			40.390.670,00
02793				CASSA	6.072.336,00			6.072.336,00
02794				CASSA	29.855.823,00			29.855.823,00
02795				CASSA	4.690.447,00			4.690.447,00
02796				CASSA	10.772.283,00			10.772.283,00
02797				CASSA	569.362,00			569.362,00
02798				CASSA	312.954,00			312.954,00
02799				CASSA	27.008,00			27.008,00
02800				COMP.	877.000,00			877.000,00
				CASSA	7.340.440,00			7.340.440,00
02801				COMP.	645.605,00			645.605,00
				CASSA	503.440,00			503.440,00
02803				CASSA	20.671,00			20.671,00
02804				CASSA	82.194,00			82.194,00
02807				CASSA	548.796,00			548.796,00
02809				CASSA	16.379,00			16.379,00
02810				CASSA	15.091.611,00			15.091.611,00
02811				CASSA	630.005,00			630.005,00
02812				CASSA	186.459,00			186.459,00
02813		3	15/12/2003	COMP.	0,00	775.000,00		775.000,00
				CASSA	1.704.545,00			1.704.545,00
02814		3	15/12/2003	CASSA		775.000,00		2.479.545,00
				CASSA	607.226,00			607.226,00

CAP.	VOCE	PROVEDIMENTO DI VARIAZIONE		CASSA COMP.	STANZIAMENTO INIZIALE	VARIAZIONI IN AUMENTO	VARIAZIONI IN DIMINUZIONE	STANZIAMENTO FINALE
		ORG.	DATA					
02816				CASSA	16.312.939,00			16.312.939,00
02819				CASSA	57.137,00			57.137,00
02833				CASSA	82.027,00			82.027,00
02834				CASSA	113.878,00			113.878,00
02839				CASSA	19.781,00			19.781,00
02843				CASSA	28.060,00			28.060,00
02845				CASSA	9.941,00			9.941,00
02847				CASSA	12.653,00			12.653,00
02850				COMP.	1.291.000,00			1.291.000,00
02890		3	05/11/2003	CASSA	1.085.430,00	98.180,00		1.085.430,00
				COMP.	0,00			98.180,00
02900		3	05/11/2003	CASSA	0,00	98.180,00		98.180,00
				COMP.	0,00	4.063,51		4.063,51
		3	22/12/2003	CASSA	0,00	4.063,51		4.063,51
				CASSA	8.803.406,00			8.803.406,00
02940				CASSA	9.716.059,00			9.716.059,00
02941				CASSA	2.955.665,00			2.955.665,00
02942				CASSA	5.829.629,00			5.829.629,00
02943				CASSA	175.711,00			175.711,00
02944				CASSA	143.763,00			143.763,00
02945				COMP.	0,00	2.328.245,00		2.328.245,00
02946		3	11/11/2003	COMP.	0,00	1.929.539,98		1.929.539,98
				COMP.	1.906.734,00			1.906.734,00
		3	11/11/2003	CASSA	1.906.734,00	2.328.245,00		4.234.979,00
				CASSA		1.929.539,98		6.164.518,98
02947		3	15/12/2003	COMP.	960.388,00	1.155.894,00		960.388,00
				COMP.				2.116.282,00

ANNO: 2003

CAP.	VOCE	PROVEDIMENTO DI VARIAZIONE		CASSA COMP.	STANZIAMENTO INIZIALE	VARIAZIONI IN AUMENTO	VARIAZIONI IN DIMINUIZIONE	STANZIAMENTO FINALE
		ORG.	DATA					
					1.584.391,00			1.584.391,00
		3	15/12/2003			1.155.894,00		2.740.285,00
02949					6.935,00			6.935,00
02950					650,00			650,00
02952					16,00			16,00
		1	27/11/2003				16,00-	0,00
02953					93.088,00			93.088,00
02965					5.164,00			5.164,00
					3.614,00			3.614,00
02968					258.000,00			258.000,00
					180.600,00			180.600,00
02969					1.032.900,00			1.032.900,00
					723.030,00			723.030,00
02975					103.291,00			103.291,00
					118.995,00			118.995,00
02977					754.027,00			754.027,00
					527.818,00			527.818,00
02978					91.929,00			91.929,00
					169.147,00			169.147,00
02979					5.422.797,44			5.422.797,44
					3.795.958,00			3.795.958,00
02980					152.615,00			152.615,00
02981					26.855.758,75			26.855.758,75
					18.799.031,00			18.799.031,00
02982		3	22/12/2003			45.747,91		45.747,91
		3	22/12/2003			45.747,91		45.747,91

CAP.	VOCE	PROVEDIMENTO DI VARIAZIONE		CASSA COMP.	STANZIAMENTO INIZIALE	VARIAZIONI IN AUMENTO	VARIAZIONI IN DIMINUZIONE	STANZIAMENTO FINALE
		ORG.	DATA					
02984		3	21/07/2003	1076	0,00	104.215,00		104.215,00
				0000	/ 81.066,00			81.066,00
02985		3	21/07/2003	1076		104.215,00		185.281,00
				0000	3.021.272,86			3.021.272,86
03000				0000	2.114.891,00			2.114.891,00
				0000	129.114,00			129.114,00
03005				0000	90.379,00			90.379,00
				0000	15.400,00			15.400,00
03006				0000	10.780,00			10.780,00
				0000	1.549.370,70			1.549.370,70
03050				0000	1.549.370,70			1.549.370,70
				0000	103.291,00			103.291,00
03060				0000	78.720,00			78.720,00
		3	19/11/2003	1740	0,00	7.430,10		7.430,10
		3	22/10/2003	1537		391.323,31		398.753,41
		3	22/12/2003	2037			225,60-	398.527,81
		3	22/12/2003	2037		701.879,83		1.100.407,64
		3	22/12/2003	2037			225,60-	1.100.182,04
		3	22/12/2003	2037			225,60	1.100.407,64
		3	30/07/2003	1142		335.190,41		1.435.598,05
				0000	385.077,00			385.077,00
		3	19/11/2003	1740		7.430,10		392.507,10
		3	22/10/2003	1537		391.323,31		783.830,41
		3	22/12/2003	2037		701.879,83		1.485.710,24
		3	22/12/2003	2037			225,60-	1.485.484,64
		3	22/12/2003	2037			225,60	1.485.710,24
		3	22/12/2003	2037			225,60-	1.485.484,64

CAP.	VOCE	PROVEDIMENTO DI VARIAZIONE		CASSA COMP.	STANZIAMENTO INIZIALE	VARIAZIONI IN AUMENTO	VARIAZIONI IN DIMINUZIONE	STANZIAMENTO FINALE
		ORG.	DATA					
		3	30/07/2003	1142		335.190,41		1.820.675,05
03090				0000	144.285,00			144.285,00
03110				0000	31.000,00			31.000,00
03150				0000	21.704,00			21.704,00
03200				0000	258.228,00			258.228,00
				0000	180.759,00			180.759,00
03200				0000	37.457.200,00			37.457.200,00
03203		3	05/11/2003	1615	0,00	36.087.895,93		26.494.360,00
03204		3	05/11/2003	1615	0,00	36.087.895,93		36.087.895,93
				0000	5.142.405,02			5.142.405,02
03205				0000	3.599.683,00			3.599.683,00
				0000	37.175.500,00			37.175.500,00
				0000			3.803.191,68	40.978.691,68
				0000			3.803.191,68-	37.175.500,00
		1	27/11/2003	0021			3.803.191,68-	33.372.308,32
				0000	37.175.500,00			37.175.500,00
03207		3	17/09/2003	1318	0,00	12.557,10		12.557,10
				0000	16.975,00			16.975,00
03212		3	17/09/2003	1318		12.557,10		29.532,10
03213				0000	476.302,00			476.302,00
03233		3	28/05/2003	0717	6.375.137,00	3.632.667,80		6.375.137,00
					0,00			3.632.667,80

CAP.	VOCE	PROVVEDIMENTO DI VARIAZIONE		CASSA COMP.	STANZIAMENTO INIZIALE	VARIAZIONI IN AUMENTO	VARIAZIONI IN DIMINUZIONE	STANZIAMENTO FINALE
		ORG.	DATA					
					4.620.320,00			4.620.320,00
		3	28/05/2003	CASSA		3.632.667,80		8.252.987,80
03234				CASSA	456.477,00			456.477,00
03253				COMP.	20.658.276,00			20.658.276,00
				CASSA	14.460.793,00			14.460.793,00
03265				COMP.	10.620.733,70			10.620.733,70
		1	27/11/2003	COMP.		938.146,00		11.558.879,70
				CASSA	6.980.170,37			6.980.170,37
03350		1	27/11/2003	CASSA		938.146,00		7.918.316,37
				COMP.	14.202.565,00			14.202.565,00
				CASSA	18.037.619,53			18.037.619,53
		1	27/11/2003	CASSA			2.502.319,24-	15.535.300,29
03400				COMP.	516.457,00			516.457,00
				CASSA	587.002,65			587.002,65
03420				COMP.	51.647,00			51.647,00
				CASSA	51.647,00			51.647,00
03500				COMP.	51.647,00			51.647,00
				CASSA	51.647,00			51.647,00
03600				COMP.	3.098.741,00			3.098.741,00
				CASSA	3.476.356,11			3.476.356,11
		1	27/11/2003	CASSA		186.800,61-		3.289.555,50
03655				COMP.	258.228,00			258.228,00
				CASSA	271.253,94			271.253,94
03700				COMP.	22.207.647,00			22.207.647,00
				CASSA	28.952.288,09			28.952.288,09
		1	27/11/2003	CASSA			4.464.976,85-	24.487.311,24
03850				COMP.	208.098.741,00			208.098.741,00

ANNO: 2003

CAP.	VOCE	PROVEDIMENTO DI VARIAZIONE		CASSA COMP.	STANZIAMENTO INIZIALE	VARIAZIONI IN AUMENTO	VARIAZIONI IN DIMINUZIONE	STANZIAMENTO FINALE
		ORG.	DATA					
03929		1	27/11/2003	CASSA COMP.	211.355.442,66		574.098,36-	211.355.442,66
03930		1	27/11/2003	CASSA COMP.	774.685.350,00		0,04	774.685.350,00
03931		1	27/11/2003	CASSA COMP.	386.936.997,00		0,04-	386.936.997,00
03933		3	03/09/2003	CASSA COMP.	498.000.000,00	371.000.000,00		498.000.000,00
		3	03/09/2003	CASSA COMP.	661.064.830,00	371.000.000,00		661.064.830,00
								1.032.064.830,00
								661.064.830,00
								1.032.064.830,00
TOTALI GENERALI COMPETENZA					4.577.429.950,43	790.303.201,66	76.416.417,28-	5.291.316.734,81
TOTALI GENERALI CASSA					5.444.987.815,09	785.409.990,56	160.034.973,24-	6.070.362.832,41

ALLEGATO D

CONTO CONSUNTIVO ESERCIZIO 2003

VARIAZIONI APPORTATE ALLA PARTE USCITE

CAP.	VOCE	PROVVEDIMENTO DI VARIAZIONE		CASSA COMP.	STANZIAMENTO INIZIALE	VARIAZIONI IN AUMENTO	VARIAZIONI IN DIMINUZIONE	STANZIAMENTO FINALE
		ORG.	DATA					
00003				COMP.	37.175.500,00			37.175.500,00
			00/00/0000	COMP.	/		3.803.191,68	40.978.691,68
			00/00/0000	COMP.			3.803.191,68-	37.175.500,00
	1	27/11/2003	0021	COMP.			3.803.191,68-	33.372.308,32
00010			0000	COMP.	5.262.932,00			5.262.932,00
00011			0000	CASSA	5.262.932,00			5.262.932,00
00012			0000	COMP.	375.000,00			375.000,00
00013			0000	CASSA	375.000,00			375.000,00
00014			0000	COMP.	90.000,00			90.000,00
00015			0000	CASSA	90.000,00			90.000,00
00016			0000	COMP.	5.695.000,00			5.695.000,00
00030			0000	CASSA	5.695.000,00			5.695.000,00
00050			0000	COMP.	658.000,00			658.000,00
			0000	CASSA	658.000,00			658.000,00
00015			0000	COMP.	42.000,00			42.000,00
00016			0000	CASSA	42.000,00			42.000,00
00030			0000	COMP.	41.833,00			41.833,00
00050			0000	CASSA	41.833,00			41.833,00
00030			0000	COMP.	840.000,00			840.000,00
00050			0000	CASSA	840.000,00			840.000,00
00050			0000	CASSA	188.178,47			188.178,47
00051	1	27/11/2003	0021	CASSA			126.300,25-	61.878,22
00052	1	27/11/2003	0021	CASSA	189.525,59		106.673,28-	189.525,59
	1	27/11/2003	0021	CASSA	67.920,01		34.843,98-	67.920,01
00053			0000	CASSA	50.202,66			33.076,03
			0000	CASSA				50.202,66

REGIONE DELL'UMBRIA

PROSPETTO RIEPILOGATIVO DELLE VARIAZIONI DI BILANCIO

TABELLA B USCITE

ANNO: 2003

CAP.	VOCE	PROVEDIMENTO DI VARIAZIONE		CASSA COMP.	STANZIAMENTO INIZIALE	VARIAZIONI IN AUMENTO	VARIAZIONI IN DIMINUIZIONE	STANZIAMENTO FINALE
		ORG.	DATA					
00054				CASSA	265.944,85			265.944,85
		1	27/11/2003	CASSA			15.107,60-	250.837,25
00055				CASSA	129.908,29			129.908,29
		1	27/11/2003	CASSA			0,01-	129.908,28
00056				CASSA	3.790,05			3.790,05
		1	27/11/2003	CASSA			3.790,05-	0,00
00057				CASSA	3.404,09			3.404,09
		1	27/11/2003	CASSA			3.404,09-	0,00
00058				CASSA	120.856,34			120.856,34
00070				COMP.	103.000,00			103.000,00
				CASSA	103.000,00			103.000,00
00090				COMP.	2.268.000,00			2.268.000,00
				CASSA	2.268.000,00			2.268.000,00
00110				COMP.	850.167,00			850.167,00
				CASSA	850.167,00			850.167,00
00150				COMP.	92.962,00			92.962,00
				CASSA	127.758,15			127.758,15
00170		1	27/11/2003	CASSA			4.197,75-	123.560,40
				COMP.	119.000,00			119.000,00
		1	27/11/2003	COMP.		3.500,00		122.500,00
00175				CASSA	138.783,13			138.783,13
		1	27/11/2003	CASSA		3.500,00		142.283,13
				COMP.	144.000,00			144.000,00
		3	01/07/2003	COMP.			55.000,00-	89.000,00
		3	30/07/2003	COMP.		10.329,13		99.329,13
				CASSA	169.186,69			169.186,69

CAP.	VOCE	PROVVEDIMENTO DI VARIAZIONE		CASSA COMP.	STANZIAMENTO INIZIALE	VARIAZIONI IN AUMENTO	VARIAZIONI IN DIMINUIZIONE	STANZIAMENTO FINALE
		ORG.	DATA					
00180		3	01/07/2003	0954			55.000,00-	114.186,69
		1	27/11/2003	0021			10.329,18-	103.857,51
		3	30/07/2003	1138		10.329,13		114.186,64
				0000	480.000,00			480.000,00
		3	26/11/2003	1798		22.000,00		502.000,00
				0000	663.806,50			663.806,50
		3	26/11/2003	1798		22.000,00		685.806,50
00250		1	27/11/2003	0021			1,41-	685.805,09
				0000	89.602,41			89.602,41
00260		1	27/11/2003	0021			71.228,41-	18.374,00
				0000	16.835,68			16.835,68
00269		1	27/11/2003	0021			12.363,96-	4.471,72
				0000	704.000,00			704.000,00
		3	23/04/2003	0530		167.380,51		871.380,51
		3	26/11/2003	1798			125.000,00-	746.380,51
				0000	704.000,00			704.000,00
		3	23/04/2003	0530		167.380,51		871.380,51
		3	26/11/2003	1798			125.000,00-	746.380,51
00270				0000	574.000,00			574.000,00
		3	26/11/2003	1798			163.000,00-	411.000,00
				0000	574.000,00			574.000,00
		3	26/11/2003	1798			163.000,00-	411.000,00
00271				0000	820.000,00			820.000,00
		3	26/11/2003	1798			179.000,00-	641.000,00
				0000	820.000,00			820.000,00
		3	26/11/2003	1798			179.000,00-	641.000,00
00274				0000	685.000,00			685.000,00

CAP.	VOCE	PROVEDIMENTO DI VARIAZIONE		CASSA COMP.	STANZIAMENTO INIZIALE	VARIAZIONI IN AUMENTO	VARIAZIONI IN DIMINUIZIONE	STANZIAMENTO FINALE
		ORG.	DATA					
		3	26/11/2003	1798	COMP.	80.000,00		765.000,00
				0000	CASSA			1.382.070,00
		3	15/12/2003	1923	CASSA	226.847,08		1.608.917,08
		3	26/11/2003	1798	CASSA	80.000,00		1.688.917,08
		1	27/11/2003	0021	CASSA		1.000.000,00-	688.917,08
00277				0000	COMP.	1.500.000,00		1.500.000,00
		1	27/11/2003	0021	COMP.	40.000,00		1.540.000,00
		1	27/11/2003	0021	COMP.		274.294,11-	1.265.705,89
		1	27/11/2003	0000	CASSA	2.061.924,95		2.061.924,95
		1	27/11/2003	0021	CASSA	40.000,00		2.101.924,95
00278		1	27/11/2003	0021	CASSA		274.294,15-	1.827.630,80
				0000	COMP.	718.000,00		718.000,00
				0000	CASSA	1.081.335,63		1.081.335,63
		1	27/11/2003	0021	CASSA		160.594,85-	920.740,78
00279				0000	COMP.	3.270.000,00		3.270.000,00
		3	26/11/2003	1798	COMP.	75.000,00		3.345.000,00
				0000	CASSA	3.963.425,77		3.963.425,77
		3	26/11/2003	1798	CASSA			4.038.425,77
00280				0000	COMP.	29.515.300,00		29.515.300,00
		3	23/04/2003	0530	COMP.	167.380,51-		29.347.919,49
				0000	CASSA	36.236.269,93		36.236.269,93
		3	23/04/2003	0530	CASSA		167.380,51-	36.068.889,42
		1	27/11/2003	0021	CASSA		3.117.618,71-	32.951.270,71
00281				0000	COMP.	10.708.200,00		10.708.200,00
		3	01/07/2003	0954	COMP.		130.000,00-	10.578.200,00
		3	10/06/2003	0793	COMP.		150.000,00-	10.428.200,00

CAP.	VOCE	PROVVEDIMENTO DI VARIAZIONE		CASSA COMP.	STANZIAMENTO INIZIALE	VARIAZIONI IN AUMENTO	VARIAZIONI IN DIMINUZIONE	STANZIAMENTO FINALE
		ORG.	DATA					
00282					14.108.744,95			14.108.744,95
		3	01/07/2003	0000				
		3	01/07/2003	0954			130.000,00-	13.978.744,95
		3	10/06/2003	0793			150.000,00-	13.828.744,95
		1	27/11/2003	0021			1.118.629,44-	12.710.115,51
				0000	4.732.500,00			4.732.500,00
		3	26/11/2003	1798		124.000,00		4.856.500,00
		1	27/11/2003	0021		1.000.000,00		5.856.500,00
				0000	7.674.648,93			7.674.648,93
		3	26/11/2003	1798		124.000,00		7.798.648,93
00283		1	27/11/2003	0021		482.508,67		8.281.157,60
				0000	574.000,00			574.000,00
		3	10/06/2003	0793		150.000,00		724.000,00
		3	16/07/2003	1005		100.000,00		824.000,00
		3	16/07/2003	1003		89.103,20		913.103,20
		1	27/11/2003	0021		150.000,00		1.063.103,20
				0000	703.033,90			703.033,90
		3	10/06/2003	0793		150.000,00		853.033,90
		3	16/07/2003	1003		89.103,20		942.137,10
		3	16/07/2003	1005		100.000,00		1.042.137,10
00284		1	27/11/2003	0021		150.000,00		1.192.137,10
		3	26/11/2003	1798		850.000,00		850.000,00
		1	27/11/2003	0021		650.000,00		1.500.000,00
				0000	1.164.700,99			1.164.700,99
		3	26/11/2003	1798		600.000,00		1.764.700,99
		1	27/11/2003	0021		649.999,01		2.414.700,00
				0000	10.951.605,72			10.951.605,72
		1	27/11/2003	0021		124.288,94		11.075.894,66
				0000				
				0000				

CAP.	VOCE	PROVEDIMENTO DI VARIAZIONE		CASSA COMP.	STANZIAMENTO INIZIALE	VARIAZIONI IN AUMENTO	VARIAZIONI IN DIMINUZIONE	STANZIAMENTO FINALE
		ORG.	DATA					
			NUMERO					
00288		1	27/11/2003	CASSA	13.244.243,86		5.000.000,00-	13.244.243,86
		3	03/09/2003	COMP.	5.300,00	497,00		5.300,00
				COMP.				5.797,00
00289		3	03/09/2003	CASSA	5.300,00	497,00		5.300,00
				CASSA	14.934,82			14.934,82
				COMP.		35.267,53		50.202,35
		1	27/11/2003	COMP.		23,75		50.226,10
		3	09/07/2003	CASSA	14.958,57	35.267,53		14.958,57
				CASSA	192.000,00			50.226,10
00290		3	26/11/2003	COMP.		45.000,00		192.000,00
				COMP.	255.474,47			237.000,00
		3	26/11/2003	CASSA		45.000,00		255.474,47
		1	27/11/2003	CASSA			11.452,47-	300.474,47
00291		3	14/05/2003	COMP.	0,00	86.080,49		86.080,49
		3	14/05/2003	CASSA	0,00	86.080,49		86.080,49
00292		3	08/10/2003	COMP.	0,00	39.589,64		39.589,64
		3	08/10/2003	CASSA	0,00	39.589,64		39.589,64
00293		3	11/11/2003	COMP.	0,00	32.000,00		32.000,00
		3	11/11/2003	CASSA	0,00	32.000,00		32.000,00
00294		3	26/11/2003	COMP.	0,00	43.949,98		43.949,98
		3	26/11/2003	CASSA	0,00	43.949,98		43.949,98
00295				COMP.	3.493.000,00			3.493.000,00
				CASSA	4.824.598,39			4.824.598,39

CAP.	VOCE	PROVEDIMENTO DI VARIAZIONE		CASSA COMP.	STANZIAMENTO INIZIALE	VARIAZIONI IN AUMENTO	VARIAZIONI IN DIMINUZIONE	STANZIAMENTO FINALE
		ORG.	DATA					
00296		1	27/11/2003	CASSA			1.000.000,00-	3.824.598,39
				COMP.	258.000,00			258.000,00
		3	26/11/2003	COMP.			102.000,00-	156.000,00
00300		3	26/11/2003	CASSA	281.610,73		102.000,00-	281.610,73
				CASSA				179.610,73
		1	27/11/2003	CASSA			0,02-	179.610,71
00320				COMP.	538.000,00			538.000,00
				CASSA	714.194,00			714.194,00
				COMP.	284.000,00			284.000,00
00340		1	27/11/2003	CASSA	557.950,52		5.113,87-	557.950,52
				COMP.	103.291,00			552.836,65
				CASSA	72.304,00			103.291,00
00350				COMP.	64.557,00			72.304,00
		3	25/06/2003	COMP.		50.000,00		64.557,00
		3	25/06/2003	COMP.		55.000,00		114.557,00
00355				CASSA	54.994,00			169.557,00
		3	25/06/2003	CASSA		50.000,00		54.994,00
		3	25/06/2003	CASSA		55.000,00		104.994,00
00360				COMP.	1.187.839,00		450.000,00-	159.994,00
		3	26/11/2003	COMP.				1.187.839,00
				CASSA	971.091,00			737.839,00
00380		3	26/11/2003	CASSA			200.000,00-	971.091,00
				COMP.	87.900,00			771.091,00
				CASSA	85.608,00			87.900,00
				COMP.	1.535.921,98			85.608,00
				CASSA				1.535.921,98
				COMP.	1.535.921,98			1.535.921,98
				CASSA				1.535.921,98

CAP.	VOCE	PROVEDIMENTO DI VARIAZIONE		CASSA COMP.	STANZIAMENTO INIZIALE	VARIAZIONI IN AUMENTO	VARIAZIONI IN DIMINUZIONE	STANZIAMENTO FINALE
		ORG.	DATA					
00400					556.000,00			556.000,00
	3	26/11/2003	0000	COMP.		95.000,00		651.000,00
			1798	COMP.				870.492,45
00420	3	26/11/2003	0000	CASSA	870.492,45			965.492,45
	1	27/11/2003	1798	CASSA		95.000,00		962.751,36
			0021	CASSA			2.741,09-	168.308,91
	3	25/06/2003	0000	COMP.	168.308,91			218.308,91
	3	26/11/2003	0910	COMP.		50.000,00		243.308,91
			1798	COMP.		25.000,00		305.882,99
00440	3	25/06/2003	0000	CASSA	305.882,99			355.882,99
	3	26/11/2003	0910	CASSA		50.000,00		380.882,99
	1	27/11/2003	1798	CASSA		25.000,00		377.416,81
00460	1	27/11/2003	0021	CASSA			3.466,18-	1.556.995,01
	3	25/06/2003	0000	COMP.	1.556.995,01			1.811.096,96
			0000	CASSA	1.811.096,96			1.804.985,73
00461	1	27/11/2003	0021	CASSA			6.111,23-	2.763.786,60
	3	25/06/2003	0000	COMP.	2.763.786,60			2.663.786,60
			0910	COMP.		100.000,00-		3.512.246,95
00465	3	25/06/2003	0000	CASSA	3.512.246,95			3.412.246,95
	1	27/11/2003	0910	CASSA		100.000,00-		2.382.960,83
			0021	CASSA			1.029.286,12-	480.200,00
	3	26/11/2003	0000	COMP.	480.200,00			360.200,00
			1798	COMP.		120.000,00-		480.200,00
	3	26/11/2003	0000	CASSA	480.200,00			360.200,00
			1798	CASSA		120.000,00-		178.285,71
			0000	COMP.	178.285,71			185.926,48
			0021	COMP.		7.640,77		

CAP.	VOCE	PROVEDIMENTO DI VARIAZIONE		CASSA COMP.	STANZIAMENTO INIZIALE	VARIAZIONI IN AUMENTO	VARIAZIONI IN DIMINUZIONE	STANZIAMENTO FINALE
		ORG.	DATA					
		3	30/07/2003	COMP.		1.794,96		187.721,44
				CASSA	124.799,00			124.799,00
00480		3	30/07/2003	CASSA		1.794,96		126.593,96
				COMP.	206.591,00			206.591,00
				CASSA	426.053,44			426.053,44
		1	27/11/2003	CASSA			9.361,09-	416.692,35
				COMP.	512.051,61			512.051,61
00500		3	26/11/2003	COMP.			177.000,00-	335.051,61
				CASSA	686.457,11			686.457,11
		3	26/11/2003	CASSA			177.000,00-	509.457,11
		1	27/11/2003	CASSA			476,69-	508.980,42
00520				COMP.	4.131,00			4.131,00
				CASSA	3.072,00			3.072,00
0054p				COMP.	154.968,00			154.968,00
				CASSA	210.860,16			210.860,16
		1	27/11/2003	CASSA			0,26-	210.859,90
				COMP.	180.779,00			180.779,00
00560				CASSA	224.892,43			224.892,43
		1	27/11/2003	CASSA			13.688,37-	211.204,06
00580				COMP.	436.000,00			436.000,00
				CASSA	527.523,00			527.523,00
00600				COMP.	389.000,00			389.000,00
		3	01/07/2003	COMP.		55.000,00		444.000,00
		3	11/11/2003	COMP.		1.328,45		445.328,45
		3	30/07/2003	COMP.		40.000,00		485.328,45
				CASSA	526.037,13			526.037,13
		3	01/07/2003	CASSA		55.000,00		581.037,13

REGIONE DELL'UMBRIA

PROSPETTO RIEPILOGATIVO DELLE VARIAZIONI DI BILANCIO

TABELLA B USCITE

ANNO: 2003

CAP.	VOCE	PROVVEDIMENTO DI VARIAZIONE		CASSA COMP.	STANZIAMENTO INIZIALE	VARIAZIONI IN AUMENTO	VARIAZIONI IN DIMINUZIONE	STANZIAMENTO FINALE	
		ORG.	DATA						NUMERO
00601		3	11/11/2003	1683	CASSA	1.328,45		582.365,58	
		1	27/11/2003	0021	CASSA		0,12-	582.365,46	
		3	30/07/2003	1141	CASSA	40.000,00		622.365,46	
				0000	COMP.	285.000,00		285.000,00	
			3	26/11/2003	1806	COMP.		25.000,00-	260.000,00
			3	30/07/2003	1141	COMP.	80.000,00		340.000,00
00620		3	26/11/2003	0000	CASSA	330.119,04		330.119,04	
		3	30/07/2003	1806	CASSA		80.000,00	385.119,04	
				1141	CASSA	464.782,00		464.782,00	
				0000	COMP.		8.000,00	472.782,00	
			3	11/11/2003	1683	COMP.			1.213.725,95
			3	11/11/2003	0000	CASSA	1.213.725,95		1.221.725,95
00630		1	27/11/2003	0021	CASSA		136.507,08-	1.085.218,87	
				0000	CASSA	46.900,00		46.900,00	
				0021	CASSA			0,00	
			1	27/11/2003	0000	COMP.		25.822,00	
			3	14/05/2003	0602	COMP.	15.000,00		40.822,00
					0000	CASSA			41.278,58
00640		3	14/05/2003	0602	CASSA	15.000,00		56.278,58	
				0000	CASSA			43.367,14	
		1	27/11/2003	0021	CASSA		12.911,44-	6.197,00	
				0000	COMP.	6.197,00		5.186,00	
				0000	CASSA	5.186,00		1.600.000,00	
				0000	COMP.	1.600.000,00		1.400.222,28	
00680		3	16/07/2003	1003	COMP.		199.777,72-	1.400.222,28	
		3	30/04/2003	0557	COMP.	12.394,97		1.412.617,25	

CAP.	VOCE	PROVEDIMENTO DI VARIAZIONE		CASSA COMP.	STANZIAMENTO INIZIALE	VARIAZIONI IN AUMENTO	VARIAZIONI IN DIMINUZIONE	STANZIAMENTO FINALE
		ORG.	DATA					
		3	30/07/2003	1137			270.000,00-	1.142.617,25
		3	16/07/2003	0000	1.643.122,00			1.643.122,00
		1	27/11/2003	1003			199.777,72-	1.443.344,28
		3	30/04/2003	0021			600.000,00-	843.344,28
		3	30/07/2003	0557		12.394,97		855.739,25
		3	30/07/2003	1137			270.000,00-	585.739,25
00700				0000	1.542.700,00			1.542.700,00
		3	08/10/2003	1461		151.442,22		1.694.142,22
		1	27/11/2003	0021			73.355,00-	1.620.787,22
		3	30/07/2003	1137		270.000,00		1.890.787,22
				0000	3.193.452,00			3.193.452,00
		3	08/10/2003	1461		151.442,22		3.344.894,22
		3	15/12/2003	1923		337.205,39		3.682.099,61
		1	27/11/2003	0021			1.573.355,00-	2.108.744,61
		3	30/07/2003	1137		270.000,00		2.378.744,61
00701				0000	258.245,00			258.245,00
				0000	180.771,00			180.771,00
		3	23/04/2003	0531		77.474,00		258.245,00
00705				0000	100.000,00			100.000,00
				0000	106.151,00			106.151,00
		3	26/11/2003	1807		5.902,29		112.053,29
00706				0000	81.668,18			81.668,18
		1	27/11/2003	0021		793,28		82.461,46
				0000	57.723,00			57.723,00
00707		3	26/05/2003	0718		23.945,18		81.668,18
00711				0000	61.763,00			61.763,00
				0000	650.985,38			650.985,38

CAP.	VOCE	ORG.	PROVEDIMENTO DI VARIAZIONE	NUMERO	CASSA COMP.	STANZIAMENTO INIZIALE	VARIAZIONI IN AUMENTO	VARIAZIONI IN DIMINUIZIONE	STANZIAMENTO FINALE
			DATA						
00713				0000	CASSA	650.985,38			650.985,38
00715				0000	CASSA	10.329,14			10.329,14
				0000	COMP.	534.837,45			534.837,45
		1	27/11/2003	0021	COMP.			8.973,60-	525.863,85
				0000	CASSA	386.251,00			386.251,00
00716	1021			0000	COMP.	2.838.600,00			2.838.600,00
		3	26/11/2003	1798	COMP.			139.246,99-	2.699.353,01
				0000	CASSA	1.987.020,00			1.987.020,00
		3	18/06/2003	0857	CASSA		2.289,94		1.989.309,94
		3	21/05/2003	0642	CASSA		700.047,23		2.689.357,17
		3	25/06/2003	0907	CASSA		9.995,84		2.699.353,01
00716	1022			0000	COMP.	336.660,82			336.660,82
		3	26/11/2003	1798	COMP.			3.215,55-	333.445,27
				0000	CASSA	235.662,00			235.662,00
		3	01/07/2003	0953	CASSA		100.998,82		336.660,82
		3	26/11/2003	1798	CASSA			3.215,55-	333.445,27
00717	1021			0000	COMP.	1.169.900,00			1.169.900,00
		3	26/11/2003	1798	COMP.			72.698,48-	1.097.201,52
				0000	CASSA	818.930,00			818.930,00
		3	21/05/2003	0642	CASSA		278.271,52		1.097.201,52
				0000	COMP.	180.000,00			180.000,00
00717	1022			0000	COMP.				190.056,36
		3	26/11/2003	1798	COMP.		10.056,36		190.056,36
		1	27/11/2003	0021	COMP.		124.294,11		314.350,47
				0000	CASSA	180.000,00			180.000,00
		3	26/11/2003	1798	CASSA		3.215,55		183.215,55
		1	27/11/2003	0021	CASSA		124.294,11		307.509,66

CAP.	VOCE	PROVVEDIMENTO DI VARIAZIONE		CASSA COMP.	STANZIAMENTO INIZIALE	VARIAZIONI IN AUMENTO	VARIAZIONI IN DIMINUZIONE	STANZIAMENTO FINALE
		ORG.	DATA					
		1	27/11/2003	0021		40.000,00-		307.528,52
		3	28/05/2003	0716		172.920,00		480.448,52
00721		3	29/10/2003	1577	0,00	258.000,00		258.000,00
00727	8045	3	29/10/2003	1577	0,00	258.000,00		258.000,00
				0000	11.758,22			11.758,22
				0000	8.230,00			8.230,00
00727	8070			0000	14.273,36			14.273,36
00728	8025			0000	9.991,00			9.991,00
				0000	2.071,77			2.071,77
00728	8038			0000	1.450,00			1.450,00
				0000	2.071,77			2.071,77
00729				0000	1.450,00			1.450,00
				0000	52.235,06			52.235,06
				0000	36.564,00			36.564,00
00730	1060			0000	36.000,00			36.000,00
				0000	70.883,00			70.883,00
00735	8038			0000	6.357,58			6.357,58
				0000	4.450,00			4.450,00
00736	8020			0000	65.121,02			65.121,02
				0000	45.584,00			45.584,00
00736	8025			0000	4.642,78			4.642,78
				0000	3.249,00			3.249,00
00736	8038			0000	4.289,01			4.289,01
				0000	3.002,00			3.002,00
00736	8045			0000	8.901,64			8.901,64
				0000	6.231,00			6.231,00

CAP.	VOCE	PROVVEDIMENTO DI VARIAZIONE		CASSA COMP.	STANZIAMENTO INIZIALE	VARIAZIONI IN AUMENTO	VARIAZIONI IN DIMINUZIONE	STANZIAMENTO FINALE
		ORG.	DATA					
00737	8020			COMP.	19.643,44			19.643,44
00738	8038			CASSA	13.750,00			13.750,00
00738	8045			COMP.	323.614,43			323.614,43
00739	8020			CASSA	226.530,00			226.530,00
00739	8025			COMP.	188.822,61			188.822,61
00739	8038			CASSA	132.175,00			132.175,00
00739	8045			COMP.	54.706,03			54.706,03
00739	8025			CASSA	38.294,00			38.294,00
00739	8038			COMP.	89.181,39			89.181,39
00739	8045	1	27/11/2003	COMP.		87.103,53		176.284,92
00739	8038			CASSA	130.921,00			130.921,00
00739	8045			COMP.	12.588,14			12.588,14
00739	8025	1	27/11/2003	COMP.		29.262,39		41.850,53
00739	8038			CASSA	29.295,00			29.295,00
00739	8045			COMP.	56.342,39			56.342,39
00739	8025	1	27/11/2003	COMP.		12.837,54		69.179,93
00739	8038			CASSA	55.947,00			55.947,00
00739	8045			COMP.	74.958,01			74.958,01
00739	8025	1	27/11/2003	COMP.		44.937,34		119.895,35
00740				CASSA	83.926,00			83.926,00
00740				COMP.	516.456,90			516.456,90
00740				CASSA	379.019,00			379.019,00
00760		3	11/11/2003	CASSA		159.107,47		538.126,47
00760				COMP.	15.493,00			15.493,00
00760		1	27/11/2003	COMP.			12.500,00	2.993,00
00760				CASSA	10.845,00			10.845,00
00760		1	27/11/2003	CASSA			9.000,00	1.845,00

CAP.	VOCE	PROVVEDIMENTO DI VARIAZIONE		CASSA COMP.	STANZIAMENTO INIZIALE	VARIAZIONI IN AUMENTO	VARIAZIONI IN DIMINUZIONE	STANZIAMENTO FINALE
		ORG.	DATA					
00766				COMP.	13.000,00			13.000,00
				CASSA	18.200,00			18.200,00
00770		3	03/09/2003	CASSA		1.300,00		19.500,00
				COMP.	15.494,00			15.494,00
				CASSA	21.691,00			21.691,00
00780				CASSA	1.807,00			1.807,00
		1	27/11/2003	CASSA			1.807,00-	0,00
00795				COMP.	171.300,00			171.300,00
				CASSA	119.910,00			119.910,00
00810		3	11/11/2003	CASSA		51.390,00		171.300,00
00845		3	25/06/2003	CASSA	0,00	2.312,04		2.312,04
				COMP.	645.355,00			645.355,00
				CASSA	684.335,00			684.335,00
		3	01/10/2003	CASSA		44.880,31		729.215,31
		3	11/11/2003	CASSA		45.035,04		774.250,35
		3	16/10/2003	CASSA		28.401,94		802.652,29
		3	19/11/2003	CASSA		4.763,80		807.416,09
00850				COMP.	382.695,00			382.695,00
				CASSA	612.125,00			612.125,00
		3	15/12/2003	CASSA		96.950,69		709.075,69
		1	27/11/2003	CASSA			600.000,00-	109.075,69
00851				COMP.	149.256,00			149.256,00
				CASSA	133.039,00			133.039,00
		3	26/11/2003	CASSA		57.017,00		190.056,00
00852				COMP.	84.698,00			84.698,00
				CASSA	59.288,00			59.288,00

CAP.	VOCE	PROVVEDIMENTO DI VARIAZIONE		CASSA COMP.	STANZIAMENTO INIZIALE	VARIAZIONI IN AUMENTO	VARIAZIONI IN DIMINUZIONE	STANZIAMENTO FINALE
		ORG.	DATA					
00853		3	18/06/2003	0857		25.410,00		84.698,00
				0000	658.999,00			658.999,00
				0000	461.299,00			461.299,00
00855				0000	199.140,00			199.140,00
		3	22/10/2003	1536		75.999,99		275.139,99
				0000	97.263,14			97.263,14
00856		3	21/07/2003	1076		76.881,91		174.145,05
		1	27/11/2003	0021		69.035,71		243.180,76
				0000	224.510,00			224.510,00
00860		3	21/07/2003	1076		76.881,91		301.391,91
				0000	129.114,00			129.114,00
				0000	129.114,00			129.114,00
00880				0000	10.329,00			10.329,00
				0000	7.230,00			7.230,00
00925	6040			0000	361.520,00			361.520,00
				0000	705.264,00			705.264,00
00925	6050			0000	506.128,00			506.128,00
				0000	397.675,00			397.675,00
00925	6060			0000	103.291,00			103.291,00
				0000	168.035,00			168.035,00
00925	6070			0000	12.911,00			12.911,00
				0000	9.037,00			9.037,00
00926		3	15/12/2003	1920	0,00	629.420,00		629.420,00
		3	15/12/2003	1920	0,00	629.420,00		629.420,00
00927		3	15/12/2003	1920	0,00	254.836,00		254.836,00
		3	15/12/2003	1920	0,00	254.836,00		254.836,00
00928		3	26/11/2003	1804	0,00	1.271.024,00		1.271.024,00

CAP.	VOCE	PROVEDIMENTO DI VARIAZIONE		CASSA COMP.	STANZIAMENTO INIZIALE	VARIAZIONI IN AUMENTO	VARIAZIONI IN DIMINUZIONE	STANZIAMENTO FINALE
		ORG.	DATA					
00931					1.131.022,00			1.131.022,00
		3	17/09/2003			482.683,99		1.613.705,99
		3	26/11/2003			1.271.024,00		2.884.729,99
		1	27/11/2003				800.000,00-	2.084.729,99
				COMP.	4.788.256,00			4.788.256,00
				CASSA	3.981.779,00			3.981.779,00
			00/00/0000	CASSA		806.477,00-		3.175.302,00
			00/00/0000	CASSA		806.477,00		3.981.779,00
		3	21/07/2003			806.477,00		4.788.256,00
00932				COMP.	2.375.000,00			2.375.000,00
				CASSA	1.662.500,00			1.662.500,00
			00/00/0000	CASSA		712.500,00		2.375.000,00
			00/00/0000	CASSA		712.500,00-		1.662.500,00
		3	21/07/2003			712.500,00		2.375.000,00
00933		3	03/09/2003		0,00	2.190.625,60		2.190.625,60
		3	23/04/2003			2.330.825,60		4.521.451,20
		3	03/09/2003		0,00	2.190.625,60		2.190.625,60
		3	23/04/2003			2.330.825,60		4.521.451,20
00949				COMP.	669.587,63			669.587,63
				CASSA	468.711,00			468.711,00
00950				COMP.	599.090,00			599.090,00
				CASSA	545.171,00			545.171,00
00951				COMP.	1.156.863,00			1.156.863,00
		3	30/04/2003			2.279,17		1.159.142,17
				CASSA	2.182.567,00			2.182.567,00
		3	15/12/2003			1.773.633,16		3.956.200,16

REGIONE DELL'UMBRIA

PROSPETTO RIEPILOGATIVO DELLE VARIAZIONI DI BILANCIO

TABELLA B USCITE

CAP.	VOCE	PROVEDIMENTO DI VARIAZIONE		CASSA COMP.	STANZIAMENTO INIZIALE	VARIAZIONI IN AUMENTO	VARIAZIONI IN DIMINUZIONE	STANZIAMENTO FINALE
		ORG.	DATA					
00952		1	27/11/2003	0021			2.000.000,00-	1.956.200,16
		3	30/04/2003	0557	CASSA	2.279,17		1.958.479,33
				0000	12.911,00			
00953			00/00/0000	0000	CASSA	3.874,00-		9.037,00
			00/00/0000	0000	CASSA	3.874,00		5.163,00
		3	21/07/2003	1077	CASSA	3.874,00		9.037,00
00980		3	19/11/2003	1741	0,00	643.154,00		12.911,00
		3	19/11/2003	1741	0,00	643.154,00		643.154,00
				0000	4.016,00			4.016,00
00981				0000	4.369,00			4.369,00
		3	11/11/2003	1681	0,00	52.129,23		52.129,23
		3	11/11/2003	0000	46.481,12			46.481,12
00985	6205	3	11/11/2003	1681		52.129,23		98.610,35
				0000	563.971,00			563.971,00
		3	30/07/2003	1138	COMP.	4.751,42		568.722,42
00986		1	27/11/2003	0021	598.251,00			598.251,00
		3	30/07/2003	1138	CASSA	4.751,42		303.002,42
		1	27/11/2003	0000	170.431,00			170.431,00
00988		1	27/11/2003	0021	COMP.	5.000,00		175.431,00
				0000	208.512,00			208.512,00
		1	27/11/2003	0021	CASSA	5.000,00		213.512,00
00989				0000	98.360,00			98.360,00
				0000	141.197,00			141.197,00
				0000	15.500,00			15.500,00
				0000	15.500,00			15.500,00

CAP.	VOCE	PROVEDIMENTO DI VARIAZIONE		CASSA COMP.	STANZIAMENTO INIZIALE	VARIAZIONI IN AUMENTO	VARIAZIONI IN DIMINUIZIONE	STANZIAMENTO FINALE
		ORG.	DATA					
00992				COMP.	51.600,00			51.600,00
01001				CASSA	36.120,00			36.120,00
01002				COMP.	123.950,00			123.950,00
01003				CASSA	86.765,00			86.765,00
01004				COMP.	70.000,00			70.000,00
01007				CASSA	102.866,00			102.866,00
01011				COMP.	40.000,00			40.000,00
01012				CASSA	31.615,00			31.615,00
01014				CASSA	133,00			133,00
01016				CASSA			133,00-	0,00
01017				COMP.	36.152,00			36.152,00
01018				CASSA	72.303,99			72.303,99
				CASSA	182,00			182,00
				CASSA		78,41		260,41
				COMP.	400.254,00			400.254,00
				CASSA	280.177,00			280.177,00
				CASSA		120.077,00		400.254,00
				COMP.	562.938,00			562.938,00
				CASSA	394.056,00			394.056,00
				CASSA		168.882,00		562.938,00
				COMP.	335.228,00			335.228,00
				CASSA	234.659,00			234.659,00
				CASSA		100.569,00		335.228,00
				COMP.	10.329,00			10.329,00
				CASSA	7.230,00			7.230,00
				COMP.	76.151,00			76.151,00

CAP.	VOCE	PROVVEDIMENTO DI VARIAZIONE		CASSA COMP.	STANZIAMENTO INIZIALE	VARIAZIONI IN AUMENTO	VARIAZIONI IN DIMINUZIONE	STANZIAMENTO FINALE
		ORG.	DATA					
01019		3	30/07/2003	1138	COMP.	1.611,34		77.762,34
		3	30/07/2003	0000	CASSA	94.521,00		94.521,00
		3	30/07/2003	1138	CASSA	1.611,34		96.132,34
		3		0000	COMP.	229.874,00		229.874,00
		3	08/10/2003	1461	COMP.		13.634,45-	216.239,55
		3	30/07/2003	1138	COMP.	14.136,71		230.376,26
		3		0000	CASSA	401.396,00		401.396,00
		3	08/10/2003	1461	CASSA		13.634,45-	387.761,55
		3	26/11/2003	1807	CASSA	157.891,30		545.652,85
		3	30/07/2003	1138	CASSA	14.136,71		559.789,56
01020				0000	COMP.	51.600,00		51.600,00
				0000	CASSA	36.120,00		36.120,00
01022				0000	COMP.	51.645,00		51.645,00
				0000	CASSA	36.151,00		36.151,00
			00/00/0000	0000	CASSA	15.494,00-		20.657,00
			00/00/0000	0000	CASSA	15.494,00		36.151,00
01023		3	21/07/2003	1077	CASSA	15.494,00		51.645,00
				0000	CASSA	21.691,00		21.691,00
01024		1	27/11/2003	0021	CASSA		21.691,00-	0,00
				0000	COMP.	51.644,98		51.644,98
				0000	CASSA	91.412,00		91.412,00
01025		1	27/11/2003	0021	CASSA		39.767,02-	51.644,98
		3	05/11/2003	1614	COMP.	38.684,00		38.684,00
01036		3	05/11/2003	1614	CASSA	0,00		38.684,00
				0000	COMP.	4.132,00		4.132,00
				0000	CASSA	7.331,00		7.331,00
01050				0000	COMP.	294.896,00		294.896,00

CAP.	VOCE	PROVVEDIMENTO DI VARIAZIONE		CASSA COMP.	STANZIAMENTO INIZIALE	VARIAZIONI IN AUMENTO	VARIAZIONI IN DIMINUZIONE	STANZIAMENTO FINALE
		ORG.	DATA					
		1	27/11/2003	0021	COMP.	2.500,00		297.396,00
				0000	CASSA			385.716,00
		1	27/11/2003	0021	CASSA	2.500,00		388.216,00
01490				0000	COMP.			13.661,09
				0000	CASSA			9.562,00
01492				0000	COMP.			30.987,00
				0000	CASSA			70.804,00
01495				0000	COMP.			314,84
				0000	CASSA			220,00
01501				0000	COMP.			672.711,47
				0000	CASSA			470.898,00
		1	27/11/2003	0021	CASSA	400.000,00-		70.898,00
02130	8021			0000	COMP.			155.556,82
				0000	CASSA			123.712,00
		3	05/11/2003	1616	CASSA	31.844,82		155.556,82
02130	8040			0000	COMP.			142.449,85
				0000	CASSA			99.714,00
02131	8040			0000	COMP.			180.759,91
				0000	CASSA			126.531,00
02138				0000	COMP.			44.074,22
		3	22/12/2003	2037	COMP.	21.844,07		65.918,29
				0000	CASSA			30.851,00
02140				0000	CASSA			631,00
02144				1576	COMP.	6.250,00		6.250,00
		3	29/10/2003	1576	CASSA	6.250,00		6.250,00

CAP.	VOCE	PROVEDIMENTO DI VARIAZIONE		CASSA COMP.	STANZIAMENTO INIZIALE	VARIAZIONI IN AUMENTO	VARIAZIONI IN DIMINUZIONE	STANZIAMENTO FINALE
		ORG.	DATA					
02145					775.000,00			775.000,00
		1	27/11/2003	COMP.		377.924,24		1.152.924,24
02147					651.873,00			651.873,00
				COMP.	26.000,00			26.000,00
				CASSA	36.400,00			36.400,00
02148		3	17/09/2003	COMP.	0,00	7.500,00		7.500,00
		3	17/09/2003	CASSA	0,00	7.500,00		7.500,00
02149		3	17/09/2003	COMP.	0,00	5.164,57		5.164,57
		3	17/09/2003	CASSA	0,00	5.164,57		5.164,57
02150		3	23/04/2003	COMP.	0,00	17.043,08		17.043,08
		3	23/04/2003	CASSA	0,00	17.043,08		17.043,08
02151					1.084,00			1.084,00
02152					11.362,00			11.362,00
				COMP.	7.953,00			7.953,00
02153					15.493,71			15.493,71
				COMP.	10.845,00			10.845,00
02154		3	29/10/2003	COMP.	0,00	19.900,81		19.900,81
		3	29/10/2003	CASSA	0,00	19.900,81		19.900,81
02155		3	23/04/2003	COMP.	0,00	389.924,95		389.924,95
				CASSA	302.841,00			302.841,00
02156		3	23/04/2003	CASSA		389.924,95		692.765,95
				COMP.	33.378,36			33.378,36
		3	29/10/2003	COMP.		371,85		33.750,21
				CASSA	23.364,00			23.364,00
02157		3	29/10/2003	CASSA		371,85		23.735,85
				COMP.	1.709.810,15			1.709.810,15
				CASSA	1.625.424,65			1.625.424,65

CAP.	VOCE	PROVEDIMENTO DI VARIAZIONE		CASSA COMP.	STANZIAMENTO INIZIALE	VARIAZIONI IN AUMENTO	VARIAZIONI IN DIMINUZIONE	STANZIAMENTO FINALE
		ORG.	DATA					
02158		3	03/09/2003	1259	CASSA	347.579,45		1.973.004,10
		3	05/11/2003	1616	CASSA	66.322,99		2.039.327,09
		3	16/10/2003	1484	CASSA	6.561,12		2.045.888,21
				0000	COMP.			103.000,00
				0000	CASSA			72.100,00
02159				0000	COMP.			83.367,81
				0000	CASSA			58.100,00
		3	16/10/2003	1484	CASSA	18.686,79		76.786,79
		3	26/11/2003	1807	CASSA	2.041,03		78.827,82
02160				0000	COMP.			52.000,00
				0000	CASSA			148.222,00
		3	23/04/2003	0531	CASSA	11.071,94		159.293,94
02161				0000	COMP.			124.466,11
				0000	CASSA			124.466,11
02162				0000	COMP.			154.937,06
				0000	CASSA			154.937,06
02163				0000	COMP.			855.252,62
				0000	CASSA			625.981,00
02165				0000	COMP.			1.550.000,00
		3	22/12/2003	2037	COMP.	3.150,39		1.553.150,39
				0000	CASSA			1.137.532,00
		3	05/11/2003	1616	CASSA	46.801,98		1.184.333,98
		3	19/11/2003	1738	CASSA	21.932,61		1.206.266,59
		3	22/12/2003	2037	CASSA	3.150,39		1.209.416,98
		3	26/11/2003	1807	CASSA	22.691,81		1.232.108,79
02166				0000	COMP.			900.000,00

CAP.	VOCE	PROVVEDIMENTO DI VARIAZIONE		CASSA COMP.	STANZIAMENTO INIZIALE	VARIAZIONI IN AUMENTO	VARIAZIONI IN DIMINUIZIONE	STANZIAMENTO FINALE
		ORG.	DATA					
02167			NUMERO		1.018.094,00			1.018.094,00
			0000	CASSA				413.000,00
		3	30/07/2003	0000	COMP.	3.574,55		416.574,55
02169			0000	CASSA	520.227,00			520.227,00
		3	30/07/2003	1142	CASSA	3.574,55		523.801,55
		3	30/07/2003	0000	COMP.		31.000,00	31.000,00
02170			1142	COMP.	31.000,00	324,63		31.324,63
		3	30/07/2003	0000	CASSA	324,63		23.154,00
		3	30/07/2003	1142	CASSA		324,63	23.478,63
02173			0000	COMP.	40.000,00			40.000,00
		1	27/11/2003	0000	CASSA	72.064,00		72.064,00
		3	11/11/2003	1681	COMP.	0,00	106,18	106,18
02174			1681	COMP.	0,00	15.602,57		15.602,57
		3	11/11/2003	1681	CASSA	0,00	15.602,57	15.602,57
		3	03/09/2003	1262	COMP.	0,00	21.764,19	21.764,19
02175			1262	CASSA	0,00	21.764,19		21.764,19
		3	03/09/2003	0000	COMP.	258.000,00		258.000,00
		3	03/09/2003	0000	CASSA	535.407,00		535.407,00
02176			0000	COMP.	535.407,00			535.407,00
		1	27/11/2003	0021	COMP.	0,00	3.739,15	3.739,15
		3	14/05/2003	0604	CASSA	11.655,00		11.655,00
02184			0604	COMP.	0,00	76.440,00		76.440,00
		3	14/05/2003	0604	CASSA	0,00	76.440,00	76.440,00
		3	14/05/2003	0000	CASSA	7.230,00		7.230,00
02185 8021			0000	COMP.	129.000,00			129.000,00
		1	27/11/2003	0021	CASSA	215.589,00		215.589,00
		3	14/05/2003	0604	COMP.	0,00	1.356,95	1.356,95
02185 8040			0000	CASSA	0,00			0,00
		1	27/11/2003	0021	COMP.	33.821,53		33.821,53
		3	14/05/2003	0604	CASSA			

CAP. VOCE	PROVEDIMENTO DI VARIAZIONE		CASSA COMP.	STANZIAMENTO INIZIALE	VARIAZIONI IN AUMENTO	VARIAZIONI IN DIMINUIZIONE	STANZIAMENTO FINALE
	ORG.	DATA					
02187				582.667,93			582.667,93
	1	27/11/2003	COMP.			4.648,11-	578.019,82
02190				498.396,00			498.396,00
	3	19/11/2003	COMP.	185.186,29	1.287.084,38		185.186,29
02195				1.199.898,00			1.199.898,00
	3	01/07/2003	CASSA		233.767,56		1.433.665,56
02225				23.500,00			23.500,00
	3	19/11/2003	CASSA		1.287.084,38		2.720.749,94
02227				16.450,00			16.450,00
	1	27/11/2003	COMP.		23.501,03		47.001,03
02239				15.493,00			15.493,00
	1	27/11/2003	COMP.		9.791,25		25.284,25
02241				15.938,00			15.938,00
	3	28/05/2003	COMP.	594.000,00			594.000,00
02242 8040				613.163,00			613.163,00
	1	27/11/2003	COMP.	0,00	27.797,53		27.797,53
02244				22.000,03			22.000,03
	3	28/05/2003	CASSA		8.898.155,21		8.898.155,21
02244				0,00			0,00
	3	03/09/2003	COMP.	55.000,00	90.379,96		90.379,96
02244				62.065,00			62.065,00
	3	03/09/2003	CASSA	0,00	90.379,96		90.379,96
02244				7.230,00			7.230,00
	3	03/09/2003	CASSA		90.379,96		97.609,96

CAP.	VOCE	PROVVEDIMENTO DI VARIAZIONE		CASSA COMP.	STANZIAMENTO INIZIALE	VARIAZIONI IN AUMENTO	VARIAZIONI IN DIMINUZIONE	STANZIAMENTO FINALE
		ORG.	DATA					
02246				COMP.	15.065,71			15.065,71
				CASSA	10.545,00			10.545,00
02248				COMP.	11.362.051,78			11.362.051,78
		3	28/05/2003	COMP.		13.045.051,78		24.407.103,56
				CASSA	7.953.436,00			7.953.436,00
		3	28/05/2003	CASSA		13.045.051,78		20.998.487,78
02249				COMP.	1.062.257,34			1.062.257,34
				COMP.		15.719,92		1.077.977,26
		3	29/10/2003	CASSA	743.580,00			743.580,00
		3	29/10/2003	CASSA		15.719,92		759.299,92
02250				COMP.	50.198,31			50.198,31
				CASSA	56.830,00			56.830,00
02253				COMP.	0,00			55.482,00
		3	15/12/2003	CASSA		55.482,00		55.482,00
		3	15/12/2003	COMP.				210.000,00
02258				CASSA	267.767,00			267.767,00
				COMP.	293.237,45			293.237,45
02260				COMP.		2.005.657,80		2.298.895,25
		3	22/12/2003	COMP.		516.456,90		2.815.352,15
		3	28/05/2003	COMP.		2.714.253,10		5.529.605,25
		3	30/07/2003	COMP.				225.753,00
				CASSA	225.753,00			2.231.410,80
		3	22/12/2003	CASSA		2.005.657,80		2.747.867,70
		3	28/05/2003	CASSA		516.456,90		5.462.120,80
		3	30/07/2003	CASSA		2.714.253,10		428.875,88
02262				COMP.	428.875,88			428.875,88
		1	27/11/2003	COMP.		25.822,00		454.697,88
		3	30/07/2003	COMP.		448.758,56		903.456,44

REGIONE DELL'UMERIA

PROSPETTO RIEPILOGATIVO DELLE VARIAZIONI DI BILANCIO

TABELLA B USCITE

CAP.	VOCE	PROVVEDIMENTO DI VARIAZIONE		CASSA COMP.	STANZIAMENTO INIZIALE	VARIAZIONI IN AUMENTO	VARIAZIONI IN DIMINUZIONE	STANZIAMENTO FINALE
		ORG.	DATA					
					318.288,00			318.288,00
02263		3	30/07/2003	CASSA		448.758,56		767.046,56
				COMP.	33.642,27			33.642,27
		3	22/12/2003	COMP.		4.063,51		37.705,78
				CASSA	23.549,00			23.549,00
		3	22/12/2003	CASSA		4.063,51		27.612,51
02264	5010			COMP.	1.129.665.390,62			1.129.665.390,62
				CASSA	1.129.665.390,62			1.129.665.390,62
02264	9998			COMP.	684.415,34			684.415,34
				CASSA	479.090,00			479.090,00
02267				COMP.	65.214.359,62			65.214.359,62
		3	22/12/2003	COMP.		22.708.527,55		87.922.887,17
		3	23/04/2003	COMP.		357.361,31		88.280.248,48
		1	27/11/2003	COMP.			5.505.799,26-	82.774.449,22
		3	28/05/2003	COMP.		83.593.713,69		166.368.162,91
		3	29/10/2003	COMP.		4.569.838,00		170.938.000,91
		3	30/07/2003	COMP.		737.098,69		171.675.099,60
				CASSA	45.767.742,00			45.767.742,00
		3	22/12/2003	CASSA		22.708.527,55		68.476.269,55
		3	23/04/2003	CASSA		357.361,31		68.833.630,86
		3	28/05/2003	CASSA		83.593.713,69		152.427.344,55
		3	29/10/2003	CASSA		4.569.838,00		156.997.182,55
		3	30/07/2003	CASSA		737.098,69		157.734.281,24
02270				COMP.	21.000,00			21.000,00
		1	27/11/2003	COMP.		195.498,68		216.498,68
				CASSA	18.315,00			18.315,00

CAP.	VOCE	PROVVEDIMENTO DI VARIAZIONE		CASSA COMP.	STANZIAMENTO INIZIALE	VARIAZIONI IN AUMENTO	VARIAZIONI IN DIMINUIZIONE	STANZIAMENTO FINALE
		ORG.	DATA					
02272	8021				93.891,86			93.891,86
				COMP.				
				CASSA	76.656,00			76.656,00
		3	23/04/2003	CASSA		30.226,81		106.882,81
02274				COMP.	52.000,00			52.000,00
		1	27/11/2003	COMP.		354,32		52.354,32
				CASSA	90.627,00			90.627,00
		3	11/11/2003	CASSA		12.664,36		103.291,36
02275				COMP.	510.810,82			510.810,82
				CASSA	357.567,00			357.567,00
02310				COMP.	129.000,00			129.000,00
		1	27/11/2003	COMP.		2.504,27		131.504,27
				CASSA	272.732,00			272.732,00
02320				COMP.	294.972,23			294.972,23
				CASSA	206.480,00			206.480,00
02326				COMP.	0,00	27.304,84		27.304,84
		3	23/04/2003	COMP.		27.304,84		27.304,84
02330				CASSA	78.790,15			78.790,15
		3	23/04/2003	COMP.		36.733,00		115.523,15
		3	26/11/2003	COMP.		29.897,46		145.420,61
				CASSA	191.792,00			191.792,00
02331				CASSA		36.733,00		228.525,00
		3	23/04/2003	CASSA		29.897,46		258.422,46
		3	26/11/2003	CASSA				8.263,00
				COMP.	8.263,00			46.635,00
				CASSA	46.635,00			46.635,00
02460				CASSA			21.845,69	24.789,31
		1	27/11/2003	CASSA				8.878.823,73
				COMP.	8.878.823,73			8.878.823,73
		3	05/11/2003	COMP.		1.713.923,36		10.592.747,09

CAP.	VOCE	PROVEDIMENTO DI VARIAZIONE		CASSA COMP.	STANZIAMENTO INIZIALE	VARIAZIONI IN AUMENTO	VARIAZIONI IN DIMINUIZIONE	STANZIAMENTO FINALE
		ORG.	DATA					
		1	27/11/2003	0021		294,09		10.593.041,18
		3	30/07/2003	1140		1.045.105,91		11.638.147,09
		3	03/09/2003	0000	6.215.454,64			6.215.454,64
		3	05/11/2003	1259		1.413.633,68		7.629.088,32
		3	16/10/2003	1484		1.713.923,36		9.343.011,68
		3	30/07/2003	1140		1.249.735,41		10.592.747,09
02461		3	03/09/2003	0000	103.291,38	31.094,69		11.637.853,00
								103.291,38
02462								123.842,38
								154.937,07
								55.000,00
								38.500,00
02463								77.468,54
		1	27/11/2003	0021			0,01-	77.468,53
								54.227,00
02465								76.944,65
		3	22/12/2003	2037		20.512,61		97.457,26
								53.861,00
		3	22/12/2003	2037		20.512,61		74.373,61
02468								100.000,00
								100.000,00
02470								41.018,22
		3	30/07/2003	1140		82.308,12		123.326,34
								28.719,00
		3	23/04/2003	0531		10.494,03		39.213,03
		3	30/07/2003	1140		82.308,12		121.521,15

CAP.	VOCE	PROVVEDIMENTO DI VARIAZIONE		CASSA COMP.	STANZIAMENTO INIZIALE	VARIAZIONI IN		STANZIAMENTO FINALE
		ORG.	DATA			NUMERO	AUMENTO	
02490				COMP.	8.162.000,00			8.162.000,00
02540				CASSA	8.162.000,00			8.162.000,00
				COMP.	92.962,24			92.962,24
				CASSA	65.073,00			65.073,00
02541			00/00/0000	CASSA		27.889,24-		37.183,76
			00/00/0000	CASSA		27.889,24		65.073,00
		3	21/07/2003	CASSA		27.889,24		92.962,24
				COMP.	5.500,00			5.500,00
				CASSA	3.904,00			3.904,00
02552				COMP.	79.958,49			79.958,49
		3	19/11/2003	COMP.		55.915,53		135.874,02
				CASSA	152.837,00			152.837,00
		3	19/11/2003	CASSA		55.915,53		208.752,53
02554				CASSA	35.574,44			35.574,44
02710				COMP.	12.911,00			12.911,00
		1	27/11/2003	COMP.		81.924,11		94.835,11
				CASSA	9.037,00			9.037,00
		3	21/05/2003	CASSA		3.874,00		12.911,00
02714		3	11/11/2003	COMP.	0,00	69.000,00		69.000,00
		3	11/11/2003	CASSA	0,00	69.000,00		69.000,00
02715				COMP.	25.822,00			25.822,00
				CASSA	49.165,00			49.165,00
02718				COMP.	599.191,79			599.191,79
		3	19/11/2003	COMP.		549.191,79		1.148.383,58
				CASSA	1.155.133,00			1.155.133,00
		3	19/11/2003	CASSA		549.191,79		1.704.324,79
		1	27/11/2003	CASSA		600.000,00-		1.104.324,79

CAP.	VOCE	PROVEDIMENTO DI VARIAZIONE		CASSA COMP.	STANZIAMENTO INIZIALE	VARIAZIONI IN AUMENTO	VARIAZIONI IN DIMINUZIONE	STANZIAMENTO FINALE	
		ORG.	DATA						NUMERO
02719		3	09/07/2003	0968	0,00	303.090,69		303.090,69	
				0000	90.927,00			90.927,00	
				0000		16.410,00-			74.517,00
				0000		16.410,00			90.927,00
		3	09/07/2003	0969		5.118,00			96.045,00
		3	09/07/2003	0968		303.090,69			399.135,69
02750		3	21/07/2003	1077		16.410,00		415.545,69	
				0000	126.255,45			126.255,45	
		3	19/11/2003	1741		104.937,07		231.192,52	
		1	27/11/2003	0021		7.168,42		238.360,94	
		3	19/11/2003	1741		165.237,00		165.237,00	
				0000	1.003.992,22			270.174,07	
02801				0000				1.003.992,22	
				0000	1.003.992,22			1.003.992,22	
02802				0000	2.596.745,29			2.596.745,29	
				0000	2.596.745,29			2.596.745,29	
02835		1	27/11/2003	0021			1.500.000,00-	1.096.745,29	
				0000	17.953,00			17.953,00	
02836				0000	1.078.701,72			1.078.701,72	
		3	19/11/2003	1741		7.563.909,10		8.642.610,82	
02837		3	19/11/2003	1741		7.563.909,10		2.234.218,00	
		1	27/11/2003	0021			1.000.000,00-	9.798.127,10	
		3	19/11/2003	1741		400.000,00		8.798.127,10	
				0000	0,00			400.000,00	
		3	19/11/2003	1741				1.146.155,00	
				0000	1.146.155,00			1.546.155,00	
		3	19/11/2003	1741		400.000,00		1.546.155,00	

CAP.	VOCE	PROVEDIMENTO DI VARIAZIONE		CASSA COMP.	STANZIAMENTO INIZIALE	VARIAZIONI IN AUMENTO	VARIAZIONI IN DIMINUIZIONE	STANZIAMENTO FINALE
		ORG.	DATA					
02838		1	27/11/2003	CASSA			500.000,00-	1.046.155,00
				COMP.	84.939,80			84.939,80
02839		3	11/11/2003	CASSA	59.457,00	63.322,98		59.457,00
				COMP.	0,00			63.322,98
02842		3	11/11/2003	CASSA	0,00	63.322,98		63.322,98
				COMP.	11.702,79			11.702,79
02843				CASSA	231.818,00			231.818,00
02846				CASSA	207.447,96			207.447,96
				COMP.	2.994.342,47			2.994.342,47
				CASSA	2.165.394,00			2.165.394,00
02847		1	27/11/2003	CASSA		4.930,61	1.500.000,00-	665.394,00
02848		1	27/11/2003	COMP.	0,00			4.930,61
				CASSA	10.845,00			10.845,00
02849		1	27/11/2003	CASSA			10.845,00-	0,00
				COMP.	51.645,00			51.645,00
		3	30/07/2003	COMP.		162,29		51.807,29
				CASSA	94.317,00			94.317,00
02851		3	19/11/2003	CASSA		23.311,95		117.628,95
		3	30/07/2003	CASSA		162,29		117.791,24
				COMP.	349.548,08			349.548,08
02852				CASSA	539.165,00			539.165,00
				COMP.	7.542.814,77			7.542.814,77
				CASSA	8.215.326,14		4.000.000,00-	8.215.326,14
02853		1	27/11/2003	CASSA	105.000,00			4.215.326,14
02855				CASSA	438.988,00			105.000,00
				COMP.		803,61		438.988,00
		3	08/10/2003	COMP.				439.791,61

CAP.	VOCE	PROVEDIMENTO DI VARIAZIONE		CASSA COMP.	STANZIAMENTO INIZIALE	VARIAZIONI IN AUMENTO	VARIAZIONI IN DIMINUZIONE	STANZIAMENTO FINALE
		ORG.	DATA					
02861	3	30/07/2003	1138	COMP.		19.950,72		459.742,33
		08/10/2003	0000	CASSA	715.549,00			715.549,00
		30/07/2003	1461	CASSA		803,61		716.352,61
		30/07/2003	1138	CASSA		19.950,72		736.303,33
			0000	COMP.	7.468,00			7.468,00
			0603	COMP.			5.468,00-	2.000,00
02870	3	26/11/2003	1803	COMP.			2.000,00-	0,00
		14/05/2003	0000	CASSA	11.463,00			11.463,00
		14/05/2003	0603	CASSA			5.468,00-	5.995,00
		26/11/2003	1803	CASSA			2.000,00-	3.995,00
			0000	COMP.	232.405,00			232.405,00
			0603	COMP.			30.423,00	
02871	3	26/11/2003	1803	COMP.		2.000,00		264.828,00
		14/05/2003	0000	CASSA	297.265,00			297.265,00
		14/05/2003	0603	CASSA		14.436,00		311.701,00
		21/05/2003	0642	CASSA		15.000,00		326.701,00
		26/11/2003	1803	CASSA		2.000,00		328.701,00
			0000	COMP.	77.468,00			77.468,00
02872	3	14/05/2003	0603	COMP.			3.968,00-	73.500,00
		14/05/2003	0000	CASSA	57.842,00			57.842,00
		14/05/2003	0603	CASSA			3.968,00-	53.874,00
			0000	COMP.	30.987,00			30.987,00
		14/05/2003	0603	COMP.			20.987,00-	10.000,00
			0000	CASSA	47.582,00			47.582,00
3	21/05/2003	0603	CASSA			5.000,00-	42.582,00	
3	21/05/2003	0642	CASSA		4.406,57		46.988,57	

CAP.	VOCE	PROVVEDIMENTO DI VARIAZIONE		CASSA COMP.	STANZIAMENTO INIZIALE	VARIAZIONI IN AUMENTO	VARIAZIONI IN DIMINUZIONE	STANZIAMENTO FINALE
		ORG.	DATA					
02873		1	27/11/2003	0021	CASSA		4,65-	46.983,92
				0000	COMP.	64.822,00		64.822,00
02875				0000	CASSA	82.561,00		82.561,00
				0000	COMP.	100.000,00		100.000,00
		3	22/10/2003	1537	COMP.		19,36	100.019,36
				0000	CASSA	100.000,00		100.000,00
02877		3	22/10/2003	1537	CASSA		19,36	100.019,36
02885	5040	1	27/11/2003	0021	COMP.	0,00	20.658,28	20.658,28
				0000	COMP.	6.591.022,00		6.591.022,00
		1	27/11/2003	0021	COMP.		270.000,00	6.861.022,00
		3	30/04/2003	0557	COMP.		10.066,34	6.871.088,34
				0000	CASSA	8.118.322,57		8.118.322,57
		1	27/11/2003	0021	CASSA		204.072,93-	7.914.249,64
		3	30/04/2003	0557	CASSA		10.066,34	7.924.315,98
02885	5055			0000	COMP.	206.582,00		206.582,00
				0000	CASSA	413.164,03		413.164,03
02885	5056	1	27/11/2003	0021	CASSA		0,03-	413.164,00
				0000	COMP.	371.848,00		371.848,00
				0000	CASSA	381.144,34		381.144,34
02885	5065	1	27/11/2003	0021	CASSA		0,11-	381.144,23
				0000	COMP.	206.582,00		206.582,00
				0000	CASSA	206.582,04		206.582,04
02886		1	27/11/2003	0021	CASSA		0,04-	206.582,00
				0000	COMP.	129.114,00		129.114,00
				0000	CASSA	90.379,00		90.379,00
02887		3	25/06/2003	0907	CASSA		38.735,00	129.114,00
				0000	COMP.	26.000,00		26.000,00

CAP.	VOCE	PROVEDIMENTO DI VARIAZIONE		CASSA COMP.	STANZIAMENTO INIZIALE	VARIAZIONI IN AUMENTO	VARIAZIONI IN DIMINUIZIONE	STANZIAMENTO FINALE
		ORG.	DATA					
					36.400,00			36.400,00
		3	26/11/2003	CASSA		15.600,00		52.000,00
02889		1	27/11/2003	COMP.	0,00	17.579,89		17.579,89
02890		3	19/11/2003	COMP.	0,00	477.465,14		477.465,14
				CASSA	111.695,67			111.695,67
		3	19/11/2003	CASSA		477.465,14		589.160,81
02891				COMP.	42.909,31			42.909,31
		1	27/11/2003	COMP.		21.454,66		64.363,97
				CASSA	30.036,00			30.036,00
				CASSA		12.873,31		42.909,31
				CASSA		12.873,31-		30.036,00
02892		3	21/07/2003	CASSA		12.873,31		42.909,31
				COMP.	283.253,43			283.253,43
		3	19/11/2003	COMP.		232.405,60		515.659,03
				CASSA	198.277,00			198.277,00
02893		3	19/11/2003	CASSA		232.405,60		430.682,60
				COMP.	27.325,76			27.325,76
02894				CASSA	19.128,00			19.128,00
				CASSA	104.731,00			104.731,00
		3	25/06/2003	CASSA		44.885,62		149.616,62
02895		3	19/11/2003	COMP.	0,00	1.707.261,50		1.707.261,50
				CASSA	216.911,87			216.911,87
		3	19/11/2003	CASSA		1.707.261,50		1.924.173,37
		1	27/11/2003	CASSA			0,09-	1.924.173,28
02902	5052			COMP.	37.295,93			37.295,93
				CASSA	26.107,00			26.107,00

CAP.	VOCE	PROVEDIMENTO DI VARIAZIONE		CASSA COMP.	STANZIAMENTO INIZIALE	VARIAZIONI IN AUMENTO	VARIAZIONI IN DIMINUZIONE	STANZIAMENTO FINALE
		ORG.	DATA					
		3	05/11/2003	CASSA		11.188,93		37.295,93
02902	5053	3	19/11/2003	COMP.	0,00	116.697,17		116.697,17
				CASSA	62.838,00			62.838,00
		3	19/11/2003	CASSA		116.697,17		179.535,17
02906		3	26/11/2003	CASSA		26.931,97		206.467,14
				COMP.	1.508,62			1.508,62
				CASSA	1.056,00			1.056,00
02925	8020			COMP.	267.522,41			267.522,41
				CASSA	402.619,00			402.619,00
02925	8021			COMP.	1.070.089,65			1.070.089,65
				CASSA	1.610.479,00			1.610.479,00
02925	8023			COMP.	1.094.410,51			1.094.410,51
				CASSA	1.647.081,00			1.647.081,00
02926	8020			COMP.	718.754,82			718.754,82
				CASSA	843.042,00			843.042,00
02926	8021			COMP.	2.875.022,31			2.875.022,31
				CASSA	3.372.173,00			3.372.173,00
02926	8023			COMP.	2.940.361,11			2.940.361,11
				CASSA	3.448.811,00			3.448.811,00
02927	8020			COMP.	470.028,55			470.028,55
				CASSA	687.542,00			687.542,00
02927	8021			COMP.	1.880.112,17			1.880.112,17
				CASSA	2.750.168,00			2.750.168,00
02927	8023			COMP.	1.922.843,68			1.922.843,68
				CASSA	2.812.673,00			2.812.673,00
02928	8020			COMP.	172.164,43			172.164,43
				CASSA	278.603,00			278.603,00

CAP.	VOCE	PROVEDIMENTO DI VARIAZIONE		CASSA COMP.	STANZIAMENTO INIZIALE	VARIAZIONI IN AUMENTO	VARIAZIONI IN DIMINUZIONE	STANZIAMENTO FINALE
		ORG.	DATA					
02928	8021			COMP.	688.656,75			688.656,75
				CASSA	1.114.411,00			1.114.411,00
02928	8023			COMP.	704.308,35			704.308,35
				CASSA	1.139.739,00			1.139.739,00
02929	8020			COMP.	175.179,00			175.179,00
		1	27/11/2003	COMP.		3.738,64		178.917,64
				CASSA	167.139,00			167.139,00
02929	8021			COMP.	700.712,00			700.712,00
		1	27/11/2003	COMP.		14.954,54		715.666,54
				CASSA	668.556,00			668.556,00
02929	8023			COMP.	716.637,00			716.637,00
		1	27/11/2003	COMP.		15.294,42		731.931,42
				CASSA	683.750,00			683.750,00
02930	8020			COMP.	172.163,68			172.163,68
		3	16/07/2003	COMP.			59.510,00-	112.653,68
				CASSA	243.849,00			243.849,00
02930	8021			CASSA	688.649,71			184.339,00
		3	16/07/2003	COMP.			238.040,00-	688.649,71
				COMP.	975.392,00			450.609,71
02930	8023			CASSA	704.300,69			975.392,00
		3	16/07/2003	CASSA			238.040,00-	737.352,00
				COMP.				704.300,69
		3	16/07/2003	COMP.			243.450,00-	460.850,69
				CASSA	997.560,00			997.560,00
02931	8020			CASSA	649.022,37			754.110,00
		3	16/07/2003	COMP.			243.450,00-	649.022,37

CAP.	VOCE	PROVEDIMENTO DI VARIAZIONE		CASSA COMP.	STANZIAMENTO INIZIALE	VARIAZIONI IN AUMENTO	VARIAZIONI IN DIMINUZIONE	STANZIAMENTO FINALE
		ORG.	DATA					
		3	16/07/2003	1004		151.580,00		800.602,37
					COMP.			1.069.041,00
02931	8021	3	16/07/2003	0000	1.069.041,00	151.580,00		1.220.621,00
					CASSA			2.596.098,02
		3	16/07/2003	0000	2.596.098,02	606.320,00		3.202.418,02
					COMP.			4.276.168,00
02931	8023	3	16/07/2003	0000	4.276.168,00	606.320,00		4.882.488,00
					CASSA			2.655.102,66
		3	16/07/2003	0000	2.655.102,66	620.100,00		3.275.202,66
					COMP.			4.373.355,00
02932	8020	3	16/07/2003	0000	4.373.355,00	620.100,00		4.993.455,00
					CASSA			324.406,28
		3	16/07/2003	0000	324.406,28		92.070,00-	232.336,28
					COMP.			401.834,00
02932	8021	3	16/07/2003	0000	401.834,00		92.070,00-	309.764,00
					CASSA			1.297.630,11
		3	16/07/2003	0000	1.297.630,11		368.280,00-	1.297.630,11
					COMP.			929.350,11
02932	8023	3	16/07/2003	0000	1.607.340,00		368.280,00-	1.607.340,00
					CASSA			1.239.060,00
		3	16/07/2003	0000	1.239.060,00		376.650,00-	1.327.120,33
					COMP.			950.470,33
02933	8020	3	16/07/2003	0000	1.643.870,00		376.650,00-	1.643.870,00
					CASSA			580.990,12
		3	16/07/2003	0000	580.990,12			653.802,00
					COMP.			2.323.964,46
02933	8021				2.323.964,46			2.621.147,00
					CASSA			2.621.147,00

CAP.	VOCE	PROVEDIMENTO DI VARIAZIONE		CASSA COMP.	STANZIAMENTO INIZIALE	VARIAZIONI IN AUMENTO	VARIAZIONI IN DIMINUZIONE	STANZIAMENTO FINALE
		ORG.	DATA					
02933	8023			COMP.	2.376.780,92			2.376.780,92
02934	8020			CASSA	2.674.647,00			2.674.647,00
02934	8020			COMP.	210.563,51			210.563,51
02934	8021			CASSA	173.044,00			173.044,00
02934	8021			COMP.	842.250,04			842.250,04
02934	8023			CASSA	692.174,00			692.174,00
02934	8023			COMP.	861.391,82			861.391,82
02935	8020			CASSA	707.905,00			707.905,00
02935	8020			COMP.	669.748,00			669.748,00
02935	8021			CASSA	468.823,00			468.823,00
02935	8021			COMP.	2.678.989,00			2.678.989,00
02935	8023			CASSA	1.875.292,00			1.875.292,00
02935	8023			COMP.	2.739.876,00			2.739.876,00
02936	8020			CASSA	1.917.913,00			1.917.913,00
02936	8020			COMP.	452.865,67			452.865,67
02936	8021			CASSA	323.956,00			323.956,00
02936	8021			COMP.	1.811.464,68			1.811.464,68
02936	8023			CASSA	1.295.827,00			1.295.827,00
02936	8023			COMP.	1.852.634,11			1.852.634,11
02937	8020			CASSA	1.325.277,00			1.325.277,00
02937	8020			COMP.	628.129,08			628.129,08
02937	8021			CASSA	782.823,00			782.823,00
02937	8021			COMP.	2.512.517,35			2.512.517,35
02937	8023			CASSA	3.131.294,00			3.131.294,00
02937	8023			COMP.	2.569.619,88			2.569.619,88
02937	8023			CASSA	3.202.460,00			3.202.460,00

CAP.	VOCE	PROVEDIMENTO DI VARIAZIONE		CASSA COMP.	STANZIAMENTO INIZIALE	VARIAZIONI IN AUMENTO	VARIAZIONI IN DIMINUZIONE	STANZIAMENTO FINALE
		ORG.	DATA					
02938	8020				188.476,49			188.476,49
		1	27/11/2003	COMP.		0,01		188.476,50
02938	8021				163.213,00			163.213,00
		1	27/11/2003	COMP.	747.165,92	6.740,00		747.165,92
02938	8023				652.855,00			652.855,00
		1	27/11/2003	COMP.	771.038,79			771.038,79
02939	8020				667.692,00			667.692,00
		1	27/11/2003	COMP.	112.441,63			112.441,63
02939	8021				91.022,00			91.022,00
		1	27/11/2003	COMP.	456.487,51		6.295,29-	456.487,51
02939	8023				363.992,00			363.992,00
		1	27/11/2003	COMP.	459.983,56	454,83		459.983,56
02941					372.278,00			372.278,00
02945					366.534,00			366.534,00
		1	27/11/2003	COMP.	9,00			9,00
02948					2.137.953,00			2.137.953,00
		3	01/07/2003	COMP.	386.600,00			386.600,00
		3	01/07/2003	COMP.	451.135,00	130.000,00		516.600,00
02949					206.582,00			206.582,00
		3	01/07/2003	COMP.	144.607,00	130.000,00		144.607,00

CAP.	VOCE	PROVEDIMENTO DI VARIAZIONE		CASSA COMP.	STANZIAMENTO INIZIALE	VARIAZIONI IN AUMENTO	VARIAZIONI IN DIMINUZIONE	STANZIAMENTO FINALE
		ORG.	DATA					
02950	8020	3	05/11/2003	CASSA		61.975,00		206.582,00
				COMP.	7.874,77			7.874,77
02950	8045			CASSA	5.512,00			5.512,00
				COMP.	17.349,69			17.349,69
02950	8070			CASSA	178.765,00			178.765,00
				COMP.	195.632,16			195.632,16
02951	8020			CASSA	230.629,00			230.629,00
				COMP.	5.316,19			5.316,19
02951	8045			CASSA	3.721,00			3.721,00
				COMP.	375,70			375,70
02951	8070			CASSA	75.995,00			75.995,00
				COMP.	18.861,67			18.861,67
02952	8020			CASSA	82.742,00			82.742,00
				COMP.	2.308,83			2.308,83
02952	8045			CASSA	1.616,00			1.616,00
				COMP.	24.162,22			24.162,22
02952	8070			CASSA	90.586,00			90.586,00
				COMP.	23.229,23			23.229,23
02953	8020			CASSA	112.905,00			112.905,00
				COMP.	28.063,92			28.063,92
02953	8045			CASSA	19.644,00			19.644,00
				COMP.	211.984,75			211.984,75
		3	22/12/2003	COMP.		8.481,37		220.466,12
				CASSA	203.749,00			203.749,00
		3	22/12/2003	CASSA		8.481,37		212.230,37
02953	8070			COMP.	167.734,49			167.734,49

CAP.	VOCE	ORG.	PROVEDIMENTO DI VARIAZIONE		CASSA COMP.	STANZIAMENTO INIZIALE	VARIAZIONI IN AUMENTO	VARIAZIONI IN DIMINUZIONE	STANZIAMENTO FINALE
			DATA	NUMERO					
						187.959,00			187.959,00
02956	8025			0000	CASSA	/ 12.885,00			12.885,00
02956	8045			0000	CASSA	10.541,00			10.541,00
02957				0000	CASSA	146.497,00			146.497,00
02958	8025			0000	COMP.	1.807,71			1.807,71
		3	30/07/2003	1142	COMP.		54,06		1.861,77
		3	30/07/2003	0000	CASSA	32.391,00			32.391,00
02958	8045			1142	CASSA	1.480,30			32.445,06
		3	30/07/2003	0000	COMP.		44,23		1.480,30
		3	30/07/2003	1142	COMP.				1.524,53
		3	30/07/2003	0000	CASSA	19.152,00			19.152,00
		3	30/07/2003	1142	CASSA		44,23		19.196,23
02959				0000	CASSA	319.357,00			319.357,00
02960	6010			0000	COMP.	1.747.031,32			1.747.031,32
		3	22/12/2003	2037	COMP.		1.695,25		1.748.726,57
		3	30/07/2003	1142	COMP.		2.901,60		1.751.628,17
		3	22/12/2003	0000	CASSA	1.853.399,00			1.853.399,00
		3	30/07/2003	2037	CASSA		1.695,25		1.855.094,25
		3	30/07/2003	1142	CASSA		2.901,60		1.857.995,85
02960	6030			0000	COMP.	4,58			4,58
				0000	CASSA	104.658,00			104.658,00
		3	03/09/2003	1259	CASSA		22.561,54		127.219,54
02961				1681	COMP.	0,00	2.328.245,00		2.328.245,00
		3	15/12/2003	1920	COMP.		1.929.539,98		4.257.784,98
		3	11/11/2003	0000	CASSA	1.507.438,00			1.507.438,00
		3	11/11/2003	1681	CASSA		2.328.245,00		3.835.683,00
		3	15/12/2003	1920	CASSA		1.929.539,98		5.765.222,98

ANNO: 2003

CAP.	VOCE	PROVVEDIMENTO DI VARIAZIONE		CASSA COMP.	STANZIAMENTO INIZIALE	VARIAZIONI IN AUMENTO	VARIAZIONI IN DIMINUZIONE	STANZIAMENTO FINALE
		ORG.	DATA					
02962		1	27/11/2003	0021	960.388,00		600.000,00-	5.165.222,98
				0000				960.388,00
		3	15/12/2003	1920		1.155.894,00		2.116.282,00
				0000	2.118.069,00			2.118.069,00
		3	15/12/2003	1920		1.155.894,00		3.273.963,00
		1	27/11/2003	0021			600.000,00-	2.673.963,00
02963		3	28/05/2003	0717	0,00	5.200,00		5.200,00
		3	28/05/2003	0717	0,00	5.200,00		5.200,00
02965	6614			0000	6.669.100,90			6.669.100,90
				0000	5.799.713,00			5.799.713,00
02965	6615			0000	1.911.088,05			1.911.088,05
		3	22/12/2003	2037		10.897,97		1.921.986,02
		3	30/07/2003	1142		18.653,14		1.940.639,16
				0000	1.834.234,00			1.834.234,00
		3	22/12/2003	2037		10.897,97		1.845.131,97
		3	30/07/2003	1142		18.653,14		1.863.785,11
02965	6616			0000	256.342,15			256.342,15
				0000	179.439,00			179.439,00
02966				0000	1.041.315,22			1.041.315,22
				0000	827.356,00			827.356,00
02967				0000	2.425.798,47			2.425.798,47
				0000	1.767.271,00			1.767.271,00
		1	27/11/2003	0021			600.000,00-	1.167.271,00
02968				0000	100.464,31			100.464,31
				0000	70.325,00			70.325,00
02969				0000	7.664,55			7.664,55

CAP.	VOCE	PROVEDIMENTO DI VARIAZIONE		CASSA COMP.	STANZIAMENTO INIZIALE	VARIAZIONI IN AUMENTO	VARIAZIONI IN DIMINUZIONE	STANZIAMENTO FINALE
		ORG.	DATA					
02970					5.365,00 CASSA			5.365,00
					1.878,87 COMP.			1.878,87
02971	6614				1.315,00 CASSA			1.315,00
					6.848.531,53 COMP.			6.848.531,53
02971	6615				5.624.465,00 CASSA			5.624.465,00
					2.344.431,02 COMP.			2.344.431,02
		3	22/12/2003			6.780,96		2.351.211,98
		3	30/07/2003			11.606,39		2.362.818,37
		3	22/12/2003			6.780,96		1.953.962,00
02971	6617	3	30/07/2003		1.953.962,00 CASSA			1.960.742,96
		3	30/07/2003			11.606,39		1.972.349,35
					236,54 COMP.			236,54
02971	6618				165,00 CASSA			165,00
					43,23 COMP.			43,23
02972					30,00 CASSA			30,00
					13.458,64 COMP.			13.458,64
02973					9.421,00 CASSA			9.421,00
					336.013,81 COMP.			336.013,81
02976					235.209,00 CASSA			235.209,00
					286.481,51 COMP.			286.481,51
02977					200.537,00 CASSA			200.537,00
					2.129.844,51 COMP.			2.129.844,51
		3	15/12/2003			775.000,00		2.904.844,51
		3	22/10/2003			5.972,97		2.910.817,48
		3	22/12/2003			12.556,58		2.923.374,06
		3	30/07/2003			1.725,42		2.925.099,48
					2.748.217,00 CASSA			2.748.217,00

ANNO: 2003

CAP.	VOCE	PROVEDIMENTO DI VARIAZIONE		CASSA COMP.	STANZIAMENTO INIZIALE	VARIAZIONI IN AUMENTO	VARIAZIONI IN DIMINUZIONE	STANZIAMENTO FINALE
		ORG.	DATA					
02978	8020	3	15/12/2003	CASSA		775.000,00		3.523.217,00
		3	22/10/2003	CASSA		5.972,97		3.529.189,97
		3	22/12/2003	CASSA		12.556,58		3.541.746,55
		1	27/11/2003	CASSA			300.000,00--	3.241.746,55
		3	30/07/2003	CASSA		1.725,42		3.243.471,97
				COMP.	13.405,27			13.405,27
				CASSA	9.383,00			9.383,00
02978	8045			COMP.	31.131,45			31.131,45
				CASSA	52.508,00			52.508,00
02978	8070			COMP.	49.304,53			49.304,53
				CASSA	72.055,00			72.055,00
02979	8025			COMP.	483,56			483,56
				CASSA	338,00			338,00
02979	8038			COMP.	483,56			483,56
				CASSA	338,00			338,00
02980				COMP.	97.933,41			97.933,41
				CASSA	68.553,00			68.553,00
02985	8020			COMP.	59.872,65			59.872,65
				CASSA	41.910,00			41.910,00
02985	8025			COMP.	73.595,78			73.595,78
				CASSA	51.517,00			51.517,00
02985	8045			COMP.	2.293.566,86			2.293.566,86
				CASSA	1.605.496,00			1.605.496,00
02985	8046			COMP.	14.977,25			14.977,25
				CASSA	10.484,00			10.484,00
02985	8070			COMP.	1.946.664,73			1.946.664,73

CAP.	VOCE	PROVVEDIMENTO DI VARIAZIONE		CASSA COMP.	STANZIAMENTO INIZIALE	VARIAZIONI IN AUMENTO	VARIAZIONI IN DIMINUIZIONE	STANZIAMENTO FINALE
		ORG.	DATA					
			NUMERO					
02986	8020		0000	CASSA	1.362.665,00			1.362.665,00
			0000	COMP.	54.896,08			54.896,08
02986	8025		0000	CASSA	38.427,00			38.427,00
			0000	COMP.	1,56			1,56
02986	8038		0000	CASSA	1,00			1,00
			0000	COMP.	1,56			1,56
02986	8045		0000	CASSA	1,00			1,00
			0000	COMP.	1.841.786,38			1.841.786,38
02986	8046		0000	CASSA	1.289.250,00			1.289.250,00
			0000	COMP.	498.360,56			498.360,56
02986	8070		0000	CASSA	348.852,00			348.852,00
			0000	COMP.	1.944.115,48			1.944.115,48
02987	8020		0000	CASSA	1.360.880,00			1.360.880,00
			0000	COMP.	39.623,98			39.623,98
02987	8045		0000	CASSA	27.736,00			27.736,00
			0000	COMP.	3.358.786,46			3.358.786,46
02987	8070		0000	CASSA	2.351.150,00			2.351.150,00
			0000	COMP.	2.563.484,94			2.563.484,94
02988	8020		0000	CASSA	1.794.439,00			1.794.439,00
			0000	COMP.	38.212,20			38.212,20
02988	8045		0000	CASSA	26.748,00			26.748,00
			0000	COMP.	981.225,16			981.225,16
		3	22/12/2003	COMP.		27.870,86		1.009.096,02
			0000	CASSA	686.857,00			686.857,00
02988	8070		2037	CASSA	794.505,51	27.870,86		714.727,86
		3	22/12/2003	COMP.				794.505,51
			0000	CASSA	556.153,00			556.153,00

ANNO: 2003

CAP.	VOCE	PROVEDIMENTO DI VARIAZIONE		CASSA COMP.	STANZIAMENTO INIZIALE	VARIAZIONI IN AUMENTO	VARIAZIONI IN DIMINUZIONE	STANZIAMENTO FINALE
		ORG.	DATA					
			NUMERO					
02989	8045		0000	COMP.	541.954,98			541.954,98
			0000	CASSA	379.368,00			379.368,00
02989	8070		0000	COMP.	337.954,95			337.954,95
			0000	CASSA	236.568,00			236.568,00
02991	8020		0000	COMP.	7.481,94			7.481,94
			0000	CASSA	5.237,00			5.237,00
02991	8045		0000	COMP.	199.478,35			199.478,35
			0000	CASSA	139.634,00			139.634,00
02991	8070		0000	COMP.	157.645,37			157.645,37
			0000	CASSA	110.351,00			110.351,00
02992	8045		0000	COMP.	963.462,87			963.462,87
			0000	CASSA	674.424,00			674.424,00
02992	8070		0000	COMP.	1.077.217,31			1.077.217,31
			0000	CASSA	754.052,00			754.052,00
02993	8020	1	27/11/2003	COMP.	8.905,95	1.342,79		8.905,95
			0021	CASSA	33.323,00			10.248,74
02993	8025		0000	COMP.	1.694,67			1.694,67
			0000	CASSA	60.700,00			60.700,00
02993	8045		0000	COMP.	40.934,23			40.934,23
			0000	CASSA	190.194,00			190.194,00
02993	8070		0000	COMP.	34.488,86			34.488,86
			0000	CASSA	115.345,00			115.345,00
02994	8020	3	22/12/2003	COMP.	245.434,62	1.308,28		245.434,62
			2037	COMP.	206.365,00			246.742,90
			0000	CASSA				206.365,00

REGIONE DELL'UMERIA
PROSPETTO RIEPILOGATIVO DELLE VARIAZIONI DI BILANCIO

ANNO: 2003

CAP.	VOCE	PROVEDIMENTO DI VARIAZIONE		CASSA COMP.	STANZIAMENTO INIZIALE	VARIAZIONI IN AUMENTO	VARIAZIONI IN DIMINUZIONE	STANZIAMENTO FINALE
		ORG.	DATA					
02994	8025	3	22/12/2003	2037	615.014,55	1.308,28		207.673,28
				0000	430.510,00			615.014,55
				0000	44.958,68			430.510,00
02994	8045	3	22/12/2003	2037	203.304,00	6.541,38		44.958,68
				0000	1.497.535,54			51.500,06
				2037	1.231.303,00	6.541,38		203.304,00
02994	8070	3	22/12/2003	2037	643.410,77	5.233,10		209.845,38
				0000	1.497.535,54			1.497.535,54
				2037	1.231.303,00	5.233,10		1.502.768,64
02995		3	22/12/2003	2037	643.410,77	5.233,10	643.410,77-	1.231.303,00
				0000	3.263.521,00			1.236.536,10
				0021	0,00			643.410,77
		1	27/11/2003	0000	0,00			0,00
				0000	3.263.521,00			3.263.521,00
		1	27/11/2003	0021	231.617,91			2.263.521,00
02997		3	21/07/2003	1076	162.132,00	104.215,00		231.617,91
				0000	114.300,00			335.832,91
		3	21/07/2003	1076	83.160,00	104.215,00		162.132,00
02998		1	27/11/2003	0021	0,00	45,62		266.347,00
				0000	25.822,00			114.300,00
03002		1	27/11/2003	0021	26.606,00			83.160,00
03003		1	27/11/2003	0021	0,00	45,62		45,62
				0000	51.645,69			25.822,00
03010	8023	1	27/11/2003	0021	0,00			26.606,00
03011	8020	1	27/11/2003	0021	0,00			51.645,69
03011	8023	1	27/11/2003	0021	0,00	47.514,03		51.645,69
				0000	47.514,03			47.514,03

PROSPETTO RIEPILOGATIVO DELLE VARIAZIONI DI BILANCIO

ANNO: 2003

CAP.	VOCE	PROVEDIMENTO DI VARIAZIONE		CASSA COMP.	STANZIAMENTO INIZIALE	VARIAZIONI IN AUMENTO	VARIAZIONI IN DIMINUZIONE	STANZIAMENTO FINALE
		ORG.	DATA					
03030				COMP.	25.822,00			25.822,00
				CASSA	21.043,00			21.043,00
	3	01/10/2003	1432	CASSA		4.148,50		25.191,50
	3	16/10/2003	1484	CASSA		4.869,93		30.061,43
03050				COMP.	39.974,00		39.974,00-	0,00
				COMP.	32.645,00			32.645,00
	1	27/11/2003	0021	CASSA				6.662,33
	1	27/11/2003	0021	CASSA	1.185.783,37			1.185.783,37
03125				COMP.		1.329.536,00		2.515.319,37
				COMP.		605.654,86		3.120.974,23
	3	08/10/2003	1460	COMP.				2.515.319,37
	3	22/12/2003	2037	COMP.				3.844.855,37
03126				CASSA	2.515.319,37			4.450.510,23
				CASSA		1.329.536,00		87.281,00
	3	08/10/2003	1460	CASSA				127.255,00
	3	22/12/2003	2037	CASSA	87.281,00			61.096,00
03127				COMP.		39.974,00		87.281,00
				COMP.	61.096,00			127.255,00
	3	16/10/2003	1484	CASSA		26.185,00		127.255,00
	1	27/11/2003	0021	CASSA		39.974,00		272.874,00
03135				COMP.	272.874,00		470.000,00	742.874,00
				COMP.	441.308,00			441.308,00
	3	26/11/2003	1807	CASSA		59.565,40		500.873,40
	1	27/11/2003	0021	CASSA		470.000,00		970.873,40
				COMP.	37.132.155,00			37.132.155,00
				CASSA	37.803.831,00			37.803.831,00

PROSPETTO RIEPILOGATIVO DELLE VARIAZIONI DI BILANCIO

ANNO: 2003

CAP.	VOCE	PROVEDIMENTO DI VARIAZIONE		CASSA COMP.	STANZIAMENTO INIZIALE	VARIAZIONI IN AUMENTO	VARIAZIONI IN DIMINUZIONE	STANZIAMENTO FINALE
		ORG.	DATA					
03141		3	26/11/2003		9.765.168,00			41.025.699,56
		1	27/11/2003				2.219.356,61-	9.765.168,00
		1	27/11/2003		9.765.168,00		2.219.356,61-	7.545.811,39
03142					590.827,00			590.827,00
					590.827,00			138.926,86
					138.926,86			138.926,86
03143					138.926,86			33.693.648,09
					138.926,86			33.693.648,09
					33.693.648,09			33.693.648,09
03145		3	22/12/2003		33.693.648,09	2.700,00		42.234.984,51
		3	19/11/2003					42.237.684,51
		3	22/12/2003					33.672,00
03160 8020					33.672,00			33.672,00
					33.672,00			85.859,00
					85.859,00			85.859,00
03160 8021					85.859,00			85.859,00
					85.859,00			85.859,00
					85.859,00			85.859,00
03160 8038					85.859,00			10.045,00
					85.859,00			10.045,00
					10.045,00			50.225,00
03161 8020					10.045,00			50.225,00
					10.045,00			50.225,00
					50.225,00			50.225,00
03161 8021					50.225,00			50.225,00
					50.225,00			50.225,00
					50.225,00			50.225,00
03161 8038					50.225,00			15.742,00
					50.225,00			15.742,00
					15.742,00			15.742,00

REGIONE DELL'UMBRIA
PROSPETTO RIEPILOGATIVO DELLE VARIAZIONI DI BILANCIO

ANNO: 2003

CAP.	VOCE	PROVVEDIMENTO DI VARIAZIONE		CASSA COMP.	STANZIAMENTO INIZIALE	VARIAZIONI IN AUMENTO	VARIAZIONI IN DIMINUIZIONE	STANZIAMENTO FINALE
		ORG.	DATA					
				NUMERO				
				0000	15.742,00			15.742,00
03162	8021			0000	78.710,00			78.710,00
				0000	78.710,00			78.710,00
03162	8038			0000	78.710,00			78.710,00
				0000	14.551,00			14.551,00
03163	8020			0000	14.551,00			14.551,00
				0000	72.753,75			72.753,75
03163	8021			0000	72.753,75			72.753,75
				0000	72.753,75			72.753,75
03163	8038			0000	72.753,75			72.753,75
				0000	110.755,00			110.755,00
03164	8021			0000	110.755,00			110.755,00
				0000	110.755,00			110.755,00
03164	8038			0000	110.755,00			110.755,00
				0000	748.394,00			748.394,00
03560				0000	748.394,00			748.394,00
				0000	848.579,00			848.579,00
03561				0000	848.579,00			848.579,00
				0000	2.908,95			2.908,95
				0000	17.335,00			17.335,00
				0000		774,68		18.109,68
				1807		3.736,38		21.846,06
				1139		31.762,10		31.762,10
03565		3	26/11/2003	0021	0,00	4.180,71		4.180,71
03590		3	30/07/2003	0021	0,00	20.226,32		20.226,32
03600		1	27/11/2003	0021	0,00			4.019,33
		1	27/11/2003	0021	4.019,33			4.019,33
03670	8020	1	27/11/2003	0000	2.813,00			2.813,00
				0000				

CAP.	VOCE	PROVEDIMENTO DI VARIAZIONE		CASSA COMP.	STANZIAMENTO INIZIALE	VARIAZIONI IN AUMENTO	VARIAZIONI IN DIMINUZIONE	STANZIAMENTO FINALE
		ORG.	DATA					
03670	8025			COMP.	11.323,26			11.323,26
		1	27/11/2003	COMP.		14.841,30		26.164,56
				CASSA	21.327,00			21.327,00
		1	27/11/2003	CASSA	1.600,00	10.173,11		31.500,11
03670	8032			CASSA	1.600,00	686,66		1.600,00
		3	21/05/2003	CASSA	45.707,19			2.286,66
03670	8055			COMP.	45.707,19	29.836,12		45.707,19
		1	27/11/2003	COMP.	47.177,00			75.543,31
03680				CASSA	47.177,00			47.177,00
				COMP.	25.822,00	7.441,34		25.822,00
03740		1	27/11/2003	COMP.	28.086,00			33.263,34
				CASSA	28.086,00			28.086,00
				COMP.	251.811,81		61.975,00-	251.811,81
		1	27/11/2003	COMP.	176.268,00			189.836,81
03745				CASSA	176.268,00			176.268,00
				COMP.	85.900,15			85.900,15
03750	8030			CASSA	65.171,00			65.171,00
				COMP.	10.311,90			10.311,90
03769				CASSA	7.218,00			7.218,00
				COMP.	470.623,00	358.792,43		470.623,00
03776	8020	1	27/11/2003	COMP.	520.176,00			829.415,43
				CASSA	44.826,59			520.176,00
				COMP.	31.378,00			44.826,59
03776	8032			CASSA	104.596,07			31.378,00
				COMP.	73.217,00			104.596,07
03776	8055			CASSA	49.807,55			73.217,00
				COMP.				49.807,55

REGIONE DELL'UMBRIA
PROSPETTO RIEPILOGATIVO DELLE VARIAZIONI DI BILANCIO

ANNO: 2003

CAP.	VOCE	PROVVEDIMENTO DI VARIAZIONE		CASSA COMP.	STANZIAMENTO INIZIALE	VARIAZIONI IN AUMENTO	VARIAZIONI IN DIMINUZIONE	STANZIAMENTO FINALE
		ORG.	DATA					
03780				CASSA COMP.	34.865,00			34.865,00
				COMP.	309.874,14			309.874,14
03805				CASSA COMP.	216.911,00			216.911,00
				COMP.	764.872,67			764.872,67
03830		1	27/11/2003	CASSA COMP.	764.872,67	5.031,13		764.872,67
				COMP.	0,00			5.031,13
03852		1	27/11/2003	COMP.	145.000,00		33.000,00-	145.000,00
				COMP.	247.360,00			112.000,00
03855	2310	1	27/11/2003	CASSA COMP.	247.360,00			247.360,00
				COMP.	0,00	24.914,43		214.360,00
03858	8025	1	27/11/2003	COMP.	42.838,36			24.914,43
				COMP.	29.986,00			42.838,36
03858	8055	1	27/11/2003	CASSA COMP.	42.834,36			42.834,36
				COMP.	29.984,00			42.834,36
03859	8020			COMP.	575,06			29.986,00
				CASSA COMP.	402,00			42.834,36
03859	8025			COMP.	2.610,07			29.984,00
				CASSA COMP.	1.827,00			575,06
03859	8055			COMP.	3.110,92			402,00
				CASSA COMP.	2.177,00			2.610,07
03863		3	10/06/2003	COMP.	0,00	600.000,00		1.827,00
		1	27/11/2003	COMP.	178.519,00	1.530,89		3.110,92
		3	10/06/2003	CASSA COMP.	0,00	600.000,00		2.177,00
				COMP.	0,00			600.000,00
				COMP.	178.519,00			601.530,89
				CASSA COMP.	0,00	600.000,00		178.519,00
				CASSA COMP.	0,00			778.519,00

PROSPETTO RIEPILOGATIVO DELLE VARIAZIONI DI BILANCIO

ANNO: 2003

CAP.	VOCE	PROVEDIMENTO DI VARIAZIONE		CASSA COMP.	STANZIAMENTO INIZIALE	VARIAZIONI IN AUMENTO	VARIAZIONI IN DIMINUZIONE	STANZIAMENTO FINALE
		ORG.	DATA					
						76.508,55		
								855.027,55
03865	8020	3	10/06/2003	CASSA				8.288,73
				COMP.	8.288,73			5.802,00
03865	8025			CASSA	5.802,00			69.129,04
				COMP.	69.129,04			48.390,00
03865	8032			CASSA	48.390,00			22.955,51
				COMP.	22.955,51			16.068,00
03865	8055			CASSA	16.068,00			98.989,50
				COMP.	98.989,50			69.292,00
03868	8025			CASSA	69.292,00			16.866,76
				COMP.	16.866,76			11.806,00
03868	8055			CASSA	11.806,00			16.866,76
				COMP.	16.866,76			11.806,00
03869	8020			CASSA	11.806,00			201.938,44
				COMP.	201.938,44			141.356,00
03869	8025			CASSA	141.356,00			455.481,49
				COMP.	455.481,49			318.837,00
03869	8032			CASSA	318.837,00			16.568,97
				COMP.	16.568,97			11.598,00
03869	8055			CASSA	11.598,00			596.684,08
				COMP.	596.684,08			417.678,00
03881		1	27/11/2003	CASSA	417.678,00			810.884,47
				COMP.	810.884,47		36.199,47-	774.685,00
				COMP.				613.268,00
		3	16/10/2003	CASSA	613.268,00			618.143,93
				CASSA		4.875,93		693.444,50
		3	17/09/2003	CASSA		75.300,57		1.243.470,69
03882				COMP.				

ANNO: 2003

PROSPETTO RIEPILOGATIVO DELLE VARIAZIONI DI BILANCIO

CAP.	VOCE	PROVEDIMENTO DI VARIAZIONE		CASSA COMP.	STANZIAMENTO INIZIALE	VARIAZIONI IN AUMENTO	VARIAZIONI IN DIMINUZIONE	STANZIAMENTO FINALE
		ORG.	DATA					
					870.429,00			870.429,00
03883		3	15/12/2003	CASSA	0,00	30.000,00		30.000,00
		3	15/12/2003	COMP.	0,00	30.000,00		30.000,00
03890		1	27/11/2003	CASSA	0,00	53.391,94		53.391,94
		1	27/11/2003	COMP.	0,00	352.969,23		352.969,23
03895		3	30/07/2003	COMP.	0,00	1.044,00		354.013,23
		3	30/07/2003	CASSA	0,00	1.044,00		1.044,00
03896		1	27/11/2003	COMP.	0,00	1.025.805,00		1.025.805,00
03905		1	27/11/2003	COMP.	0,00	30.000,00		30.000,00
		1	27/11/2003	CASSA	0,00	30.000,00		30.000,00
03910				COMP.	33.899,97			33.899,97
				CASSA	23.729,00			23.729,00
04000				COMP.	100.000,00			100.000,00
				CASSA	100.000,00			100.000,00
04007		1	27/11/2003	COMP.	0,00	15.493,74		15.493,74
04030		1	27/11/2003	COMP.	0,00	39.652,90		39.652,90
04040				CASSA	21.341,00		21.341,00-	21.341,00
		1	27/11/2003	CASSA				0,00
04041				COMP.	46.102,00			46.102,00
				CASSA	46.102,00			46.102,00
04045				COMP.	154.937,00			154.937,00
				CASSA	108.455,00			108.455,00
04051		3	03/09/2003	CASSA		46.482,00		154.937,00
				COMP.	51.129,00			51.129,00
				CASSA	89.992,00			89.992,00
04052		1	27/11/2003	COMP.	0,00	10.495,44		10.495,44

PROSPETTO RIEPILOGATIVO DELLE VARIAZIONI DI BILANCIO

ANNO: 2003

CAP.	VOCE	PROVEDIMENTO DI VARIAZIONE		CASSA COMP.	STANZIAMENTO INIZIALE	VARIAZIONI IN AUMENTO	VARIAZIONI IN DIMINUIZIONE	STANZIAMENTO FINALE
		ORG.	DATA					
04060				CASSA	28.850,00			28.850,00
		3	26/11/2003	CASSA		329,82		29.179,82
04065				CASSA	3.211,00			3.211,00
		3	26/11/2003	CASSA		1.376,37		4.587,37
04090				COMP.	5.164,00			5.164,00
		1	27/11/2003	COMP.		36.151,41		41.315,41
04106	2442			CASSA	3.614,00			3.614,00
				COMP.	13.944,34			13.944,34
04107				CASSA	9.761,00			9.761,00
		3	21/07/2003	COMP.	0,00	8.050,00		8.050,00
		3	21/07/2003	CASSA	0,00	8.050,00		8.050,00
04119				COMP.	3.382,40			3.382,40
		3	17/09/2003	COMP.		308.737,14		312.119,54
		1	27/11/2003	COMP.		2.613,18		314.732,72
		3	17/09/2003	CASSA	301.412,00			301.412,00
04120				CASSA	236.227,00			236.227,00
		1	27/11/2003	COMP.	0,00	15.659,13		15.659,13
04145				CASSA	35.428,00			35.428,00
		3	26/11/2003	CASSA		5.888,55		41.316,55
04146				COMP.	36.151,00			36.151,00
				CASSA	148.614,00			148.614,00
04150				COMP.	12.911,00			12.911,00
				CASSA	18.075,00			18.075,00
04172				COMP.	5.560.379,00			5.560.379,00
		1	27/11/2003	COMP.		120.000,00		5.680.379,00

REGIONE DELL'UMBRIA
PROSPETTO RIEPILOGATIVO DELLE VARIAZIONI DI BILANCIO

ANNO: 2003

CAP.	VOCE	ORG.	PROVEDIMENTO DI VARIAZIONE		CASSA COMP.	STANZIAMENTO INIZIALE	VARIAZIONI IN AUMENTO	VARIAZIONI IN DIMINUZIONE	STANZIAMENTO FINALE
			DATA	NUMERO					
						5.563.994,20			5.563.994,20
		1	27/11/2003	0000	CASSA		116.384,80		5.680.379,00
04173				0000	COMP.	15.000,00			15.000,00
				0000	CASSA	10.500,00			10.500,00
04174				0000	COMP.	71.271,00			71.271,00
				0000	CASSA	58.127,00			58.127,00
04176				0000	COMP.	15.493,00			15.493,00
				0000	CASSA	23.119,00			23.119,00
04190	6060			0000	COMP.	142.642,00			142.642,00
		1	27/11/2003	0021	COMP.		5.200,00		147.842,00
				0000	CASSA	218.283,00			218.283,00
		1	27/11/2003	0021	CASSA				223.483,00
04190	6260			0000	COMP.	1.997.973,00			1.997.973,00
				0000	CASSA	2.439.758,00			2.439.758,00
04195	6060			0000	COMP.	64.557,11			64.557,11
				0000	CASSA	108.187,00			108.187,00
04195	6061			0000	COMP.	36.798,45			36.798,45
				0000	CASSA	30.588,00			30.588,00
04195	6270			0000	COMP.	15.493,71			15.493,71
				0000	CASSA	32.536,00			32.536,00
04195	6290			0000	COMP.	269.590,50			269.590,50
				0000	CASSA	377.426,00			377.426,00
04198				0000	COMP.	548.704,00			548.704,00
				0000	CASSA	976.537,00			976.537,00
04200				0000	COMP.	25.564,00			25.564,00
				0000	CASSA	47.719,00			47.719,00

CAP.	VOCE	PROVVEDIMENTO DI VARIAZIONE		CASSA COMP.	STANZIAMENTO INIZIALE	VARIAZIONI IN AUMENTO	VARIAZIONI IN DIMINUIZIONE	STANZIAMENTO FINALE
		ORG.	DATA					
04222				COMP.	59.472,00			59.472,00
				CASSA	70.060,00	4.537,90		70.060,00
04285		3	03/09/2003	CASSA	44.987,00			74.597,90
				COMP.		1.549,37		44.987,00
		3	08/10/2003	COMP.		5.000,00		46.536,37
		1	27/11/2003	COMP.				51.536,37
				CASSA	85.996,00			85.996,00
		3	08/10/2003	CASSA		1.549,37		87.545,37
		1	27/11/2003	CASSA		5.000,00		92.545,37
04286				COMP.	27.316,00			27.316,00
				CASSA	55.733,00			55.733,00
				COMP.	104,55			104,55
04800 8020		1	27/11/2003	COMP.		24.041,07		24.145,62
				CASSA	46.301,00			46.301,00
04800 8021				COMP.	33.437,39			33.437,39
		1	27/11/2003	COMP.		24.041,07		57.478,46
04850 8020				CASSA	61.288,00			61.288,00
04850 8023				CASSA	3.745,00			3.745,00
				COMP.	3.547,69			3.547,69
04855				CASSA	14.420,00			14.420,00
				COMP.	200.000,00			200.000,00
				CASSA	340.000,00			340.000,00
04900 8020				COMP.	275.514,78			275.514,78
				CASSA	220.191,00			220.191,00
04900 8021		1	27/11/2003	COMP.	258.235,35			258.235,35
				COMP.			2.637,47-	255.397,88
				CASSA	250.571,00			250.571,00

REGIONE DELL'UMBRIA
PROSPETTO RIEPILOGATIVO DELLE VARIAZIONI DI BILANCIO

ANNO: 2003

CAP.	VOCE	PROVEDIMENTO DI VARIAZIONE		CASSA COMP.	STANZIAMENTO INIZIALE	VARIAZIONI IN AUMENTO	VARIAZIONI IN DIMINUZIONE	STANZIAMENTO FINALE
		ORG.	DATA					
04910	8020			COMP.	2.629,05			2.629,05
04910	8021			CASSA	1.840,00			1.840,00
				COMP.	10.091,24			10.091,24
				CASSA	7.242,00			7.242,00
04949		3	14/05/2003	COMP.	0,00	34.582,98		34.582,98
04951		3	14/05/2003	CASSA	0,00	34.582,98		34.582,98
04990				COMP.	87.798,00			87.798,00
04991				CASSA	173.529,00			173.529,00
04995				CASSA	5.715,47			5.715,47
				COMP.	152.944,39			152.944,39
				CASSA	124.191,00			124.191,00
				CASSA	948,00			948,00
		3	21/05/2003	CASSA		341,04		1.289,04
		3	26/11/2003	CASSA		66,14		1.355,18
04996		3	09/07/2003	COMP.	0,00	93.000,00		93.000,00
04997		3	09/07/2003	CASSA	0,00	93.000,00		93.000,00
				COMP.	51.094,35			51.094,35
				CASSA	76.781,00			76.781,00
04999	8020			COMP.	88.520,71			88.520,71
				CASSA	61.964,00			61.964,00
04999	8021			COMP.	32.846,66			32.846,66
				CASSA	22.992,00			22.992,00
				COMP.	100.000,00			100.000,00
05000				CASSA	210.605,00			210.605,00
				COMP.	14.405,00			14.405,00
05001				CASSA	22.369,00			22.369,00

CAP.	VOCE	PROVEDIMENTO DI VARIAZIONE		CASSA COMP.	STANZIAMENTO INIZIALE	VARIAZIONI IN AUMENTO	VARIAZIONI IN DIMINUZIONE	STANZIAMENTO FINALE
		ORG.	DATA					
05002				COMP.	224.911,62			224.911,62
05005				CASSA	217.605,00			217.605,00
				COMP.	585,68			585,68
				CASSA	409,00			409,00
05010				COMP.	6.953.701,65			6.953.701,65
		1	27/11/2003	COMP.			20.614,48-	6.933.087,17
				CASSA	13.485.159,00			13.485.159,00
05011				CASSA			4.000.000,00-	9.485.159,00
		1	27/11/2003	COMP.	226.724,00			226.724,00
				CASSA	158.706,00			158.706,00
05012				CASSA		68.018,00		226.724,00
		3	21/05/2003	COMP.	303.986,00			303.986,00
				CASSA	212.790,00			212.790,00
05013				CASSA		91.196,00		303.986,00
		3	21/05/2003	COMP.	100.000,00			100.000,00
				CASSA	172.310,00			172.310,00
05022	3990			COMP.	273.722,16			273.722,16
				CASSA		377.013,53		650.735,69
		3	14/05/2003	COMP.	281.341,00			281.341,00
05022	3991			CASSA		377.013,53		658.354,53
		3	14/05/2003	COMP.	137.578,94			137.578,94
				CASSA	101.738,00			101.738,00
05025				COMP.	981.268,10			981.268,10
				CASSA	752.513,00			752.513,00
05100				CASSA	173.529,00			173.529,00
		1	27/11/2003	CASSA			111.554,18-	61.974,82
05111				COMP.	2.073.574,45			2.073.574,45

REGIONE DELL'UMBRIA
PROSPETTO RIEPILOGATIVO DELLE VARIAZIONI DI BILANCIO

ANNO: 2003

CAP.	VOCE	PROVVEDIMENTO DI VARIAZIONE		CASSA COMP.	STANZIAMENTO INIZIALE	VARIAZIONI IN AUMENTO	VARIAZIONI IN DIMINUZIONE	STANZIAMENTO FINALE
		ORG.	DATA					
					1.451.502,00		1.000.000,00-	1.451.502,00
05112		1	27/11/2003	CASSA	885.703,56	2.623,13		451.502,00
		1	27/11/2003	COMP.				885.703,56
		3	15/12/2003	COMP.				888.326,69
		1	27/11/2003	CASSA	1.404.074,00	210.771,36		1.404.074,00
05150	8021			CASSA				1.614.845,36
				COMP.	59.942,00		1.000.000,00-	59.942,00
05150	8038			CASSA				59.942,00
				COMP.	59.942,00			59.942,00
05151	8021			CASSA				50.000,00
				COMP.	50.000,00			50.000,00
05151	8038			CASSA				50.000,00
				COMP.	50.000,00			50.000,00
05152	8021			CASSA	116.493,50			116.493,50
				COMP.	116.493,50			116.493,50
05152	8038			CASSA				116.493,50
				COMP.	116.493,50			116.493,50
05153	8021			CASSA	25.000,00			25.000,00
				COMP.	25.000,00			25.000,00
05153	8038			CASSA				25.000,00
				COMP.	25.000,00			25.000,00
05249	8025			CASSA	83.440,46			83.440,46
		1	27/11/2003	COMP.		2.065,83		85.506,29
				CASSA	59.854,00			59.854,00

REGIONE DELL'UMBRIA
PROSPETTO RIEPILOGATIVO DELLE VARIAZIONI DI BILANCIO

ANNO: 2003

CAP.	VOCE	PROVVEDIMENTO DI VARIAZIONE		CASSA COMP.	STANZIAMENTO INIZIALE	VARIAZIONI IN AUMENTO	VARIAZIONI IN DIMINUZIONE	STANZIAMENTO FINALE
		ORG.	DATA					
05249	8038	1	27/11/2003	COMP.	83.440,46	2.065,83		83.440,46
05250	8020			CASSA COMP.	59.854,00			85.506,29
05250	8025			CASSA COMP.	11.609,01			59.854,00
05250	8038			CASSA COMP.	8.126,00			11.609,01
05251	8020			CASSA COMP.	292.292,10			8.126,00
				CASSA COMP.	204.604,00			292.292,10
				CASSA COMP.	417.915,71			204.604,00
				CASSA COMP.	292.540,00			417.915,71
				CASSA COMP.	6,20			292.540,00
				CASSA COMP.	4,00			6,20
05251	8025	1	27/11/2003	CASSA COMP.	75.484,78	45.583,54		75.484,78
				CASSA COMP.	94.897,00			121.068,32
				CASSA COMP.	75.484,79			94.897,00
05251	8038	1	27/11/2003	CASSA COMP.	93.552,00	43.662,14		75.484,79
				CASSA COMP.	180.759,91			119.146,93
05252				CASSA COMP.	6.800,00			93.552,00
05301				CASSA COMP.	6.800,00			180.759,91
05302				CASSA COMP.	51.645,00			6.800,00
05303				CASSA COMP.	72.303,00			6.800,00
				CASSA COMP.	186.000,70			51.645,00
				CASSA COMP.	130.200,00			72.303,00
				CASSA COMP.	560.419,00			186.000,70
05304		3	22/10/2003	CASSA COMP.	392.293,00	55.800,70		130.200,00
				CASSA COMP.	560.419,00			186.000,70
				CASSA COMP.	392.293,00			560.419,00
				CASSA COMP.				392.293,00

PROSPETTO RIEPILOGATIVO DELLE VARIAZIONI DI BILANCIO

ANNO: 2003

CAP.	VOCE	PROVVEDIMENTO DI VARIAZIONE		CASSA COMP.	STANZIAMENTO INIZIALE	VARIAZIONI IN AUMENTO	VARIAZIONI IN DIMINUIZIONE	STANZIAMENTO FINALE
		ORG.	DATA					
05311		3	22/10/2003	CASSA		168.126,00		560.419,00
				COMP.	25.822,00			25.822,00
				CASSA	36.150,00			36.150,00
				COMP.	396.312,00			396.312,00
05350		1	27/11/2003	COMP.		266.500,00		662.812,00
		3	30/04/2003	COMP.	747.360,00	15.163,18		677.975,18
05351		1	27/11/2003	CASSA		266.500,00		1.013.860,00
		3	30/04/2003	CASSA		15.163,18		1.029.023,18
				COMP.	65.822,00			65.822,00
				CASSA	46.075,00			46.075,00
05501	8020		00/00/0000	CASSA		19.747,00-		26.328,00
			00/00/0000	CASSA		19.747,00		46.075,00
		3	30/07/2003	CASSA		19.747,00		65.822,00
				COMP.	39.767,18			39.767,18
05501	8055			CASSA				27.837,00
				COMP.	13.070,00			13.070,00
05502	8020			CASSA				9.149,00
				COMP.	21.037,83			21.037,83
05502	8023			CASSA				14.726,00
				COMP.	40.003,45			40.003,45
05503				CASSA				28.002,00
		3	21/05/2003	COMP.	12.911,00	3.091,80		12.911,00
				COMP.				16.002,80
		3	21/05/2003	CASSA	25.178,00			25.178,00
				CASSA				28.269,80

PROSPETTO RIEPILOGATIVO DELLE VARIAZIONI DI BILANCIO

ANNO: 2003

CAP.	VOCE	PROVEDIMENTO DI VARIAZIONE		CASSA COMP.	STANZIAMENTO INIZIALE	VARIAZIONI IN AUMENTO	VARIAZIONI IN DIMINUZIONE	STANZIAMENTO FINALE
		ORG.	DATA					
05505				COMP.	644.117,00			644.117,00
		3	21/05/2003	COMP.		1.889,90		646.006,90
				CASSA	742.140,00			742.140,00
		3	21/05/2003	CASSA		1.889,90		744.029,90
05508	8020			COMP.	70.247,13			70.247,13
				CASSA	101.954,00			101.954,00
05508	8021			COMP.	70.247,13			70.247,13
				CASSA	101.954,00			101.954,00
05509				COMP.	31.355,50			31.355,50
		1	27/11/2003	COMP.		11.459,15		42.814,65
				CASSA	21.948,00			21.948,00
05510				COMP.	3.098,00			3.098,00
				CASSA	5.575,00			5.575,00
05511				COMP.	7.649,64			7.649,64
				CASSA	8.802,00			8.802,00
05518				COMP.	0,00			169,60
		1	27/11/2003	COMP.		169,60		5.164,00
05520				COMP.	5.164,00			11.250,00
				CASSA	11.250,00			4.931,26
05522	8038			COMP.	4.931,26			3.451,00
				CASSA	3.451,00			404.899,00
05525				COMP.	404.899,00			410.063,52
		3	21/05/2003	COMP.		5.164,52		366.269,00
				CASSA	366.269,00			371.433,52
		3	21/05/2003	CASSA		5.164,52		151.370,00
05553				COMP.	151.370,00			154.468,75
		3	21/05/2003	COMP.		3.098,75		199.676,00
				CASSA	199.676,00			

CAP.	VOCE	PROVEDIMENTO DI VARIAZIONE		CASSA COMP.	STANZIAMENTO INIZIALE	VARIAZIONI IN AUMENTO	VARIAZIONI IN DIMINUZIONE	STANZIAMENTO FINALE
		ORG.	DATA					
05640	8025			COMP.	948.896,40			948.896,40
05640	8038			CASSA	/ 664.227,00			664.227,00
				COMP.	1.355.909,15			1.355.909,15
05641	8025			CASSA	949.136,00			949.136,00
				COMP.	5.939,25			5.939,25
05641	8038			CASSA	4.157,00			4.157,00
				COMP.	5.939,25			5.939,25
05642	8020			CASSA	4.157,00			4.157,00
				COMP.	1.237,20			1.237,20
05642	8025			CASSA	866,00			866,00
				COMP.	507.006,10			507.006,10
05642	8038			CASSA	354.904,00			354.904,00
				COMP.	663.180,37			663.180,37
05643	8025			CASSA	464.226,00			464.226,00
				COMP.	1.009.738,31			1.009.738,31
05643	8038			CASSA	706.816,00			706.816,00
				COMP.	1.442.446,65			1.442.446,65
05685				CASSA	1.009.712,00			1.009.712,00
				COMP.	15.493,00			15.493,00
05686				CASSA	15.287,00			15.287,00
				COMP.	20.658,27			20.658,27
05690				CASSA	20.658,27			20.658,27
				COMP.	92.962,00			92.962,00
05701				CASSA	103.815,00			103.815,00
				COMP.	29.954,00			29.954,00
				CASSA	37.531,00			37.531,00
				CASSA			4.253,72	41.784,72

PROSPETTO RIEPILOGATIVO DELLE VARIAZIONI DI BILANCIO

ANNO: 2003

CAP.	VOCE	PROVEDIMENTO DI VARIAZIONE		CASSA COMP.	STANZIAMENTO INIZIALE	VARIAZIONI IN AUMENTO	VARIAZIONI IN DIMINUZIONE	STANZIAMENTO FINALE
		ORG.	DATA					
05702					53.762,98			53.762,98
				COMP.		6.195,74		59.958,72
		3	05/11/2003	0000	COMP.		2.582,28	62.541,00
		3	22/12/2003	2037	COMP.		516,46	63.057,46
		3	26/11/2003	1804	COMP.		5.681,02	68.738,48
		3	28/05/2003	0717	COMP.		2.582,28	71.320,76
05731					47.047,98			47.047,98
				CASSA		6.195,74		53.243,72
		3	05/11/2003	1614	CASSA		2.582,28	55.826,00
		3	22/12/2003	2037	CASSA		516,46	56.342,46
		3	26/11/2003	1804	CASSA		5.681,02	62.023,48
		3	28/05/2003	0717	CASSA		2.582,28	64.605,76
05804					258.228,45			258.228,45
				COMP.		180.759,00		180.759,00
				CASSA		22.355,68		203.114,68
		3	03/09/2003	1259	CASSA		13.583,75	216.698,43
		3	19/11/2003	1738	CASSA		28.170,64	244.869,07
		3	26/11/2003	1807	CASSA		103.300,00	103.300,00
05804					103.300,00			103.300,00
				COMP.		177.224,83		280.524,83
		3	23/04/2003	0529	COMP.		40.206,18	320.731,01
		3	26/11/2003	1804	COMP.		7.230,40	327.961,41
		3	30/04/2003	0557	COMP.		177.224,83	243.070,00
		3	23/04/2003	0529	CASSA		40.206,18	420.294,83
05804					243.070,00			243.070,00
				CASSA		177.224,83		460.501,01
		3	26/11/2003	1804	CASSA		40.206,18	455.299,56
		1	27/11/2003	0021	CASSA		7.230,40	462.529,96
	3	30/04/2003	0557	CASSA			5.201,45-	

CAP.	VOCE	PROVEDIMENTO DI VARIAZIONE		CASSA COMP.	STANZIAMENTO INIZIALE	VARIAZIONI IN AUMENTO	VARIAZIONI IN DIMINUIZIONE	STANZIAMENTO FINALE
		ORG.	DATA					
05805			NUMERO		93.291,00			93.291,00
		3	10/12/2003	COMP.		22.326,74		115.617,74
		3	25/06/2003	COMP.		5.000,00		120.617,74
		3	30/04/2003	COMP.		105.384,25		226.001,99
05807		3	10/12/2003	CASSA	223.786,00	22.326,74		246.112,74
		3	25/06/2003	CASSA		5.000,00		251.112,74
		3	30/04/2003	CASSA		105.384,25		356.496,99
				COMP.	30.839,54			30.839,54
05808				CASSA	21.587,00			21.587,00
				COMP.	51.645,00			51.645,00
		3	03/09/2003	COMP.		33.569,70		85.214,70
				CASSA	100.347,00			100.347,00
05811		3	03/09/2003	CASSA		33.569,70		33.569,70
		3	03/09/2003	CASSA		35.569,70-		98.347,00
		3	03/09/2003	CASSA		35.569,70		133.916,70
		3	03/09/2003	CASSA		14.144,07		14.144,07
05812		1	27/11/2003	COMP.	0,00			3.675,11
				COMP.	3.675,11			2.572,00
05814 8021				CASSA	2.572,00			111.500,00
		3	10/09/2003	COMP.	0,00	111.500,00		111.500,00
		3	10/09/2003	CASSA	0,00	111.500,00		111.500,00
05814 8038		3	10/09/2003	COMP.	0,00	111.500,00		111.500,00
		3	10/09/2003	CASSA	0,00	111.500,00		111.500,00
		3	10/09/2003	COMP.	0,00			63.291,00
05815		3	30/04/2003	COMP.	63.291,00	9.915,42		73.206,42
				CASSA	168.665,00			168.665,00
		3	30/04/2003	CASSA		9.915,42		178.580,42

REGIONE DELL'UMBRIA
PROSPETTO RIEPILOGATIVO DELLE VARIAZIONI DI BILANCIO

ANNO: 2003

CAP.	VOCE	ORG.	PROVEDIMENTO DI VARIAZIONE		CASSA COMP.	STANZIAMENTO INIZIALE	VARIAZIONI IN AUMENTO	VARIAZIONI IN DIMINUZIONE	STANZIAMENTO FINALE
			DATA	NUMERO					
05816						182.728,00			182.728,00
		3	30/04/2003	0000	COMP.		15.493,70		198.221,70
				0557	COMP.				211.891,00
				0000	CASSA	211.891,00			314.879,39
		3	05/11/2003	1616	CASSA		102.988,39		330.373,09
		3	30/04/2003	0557	CASSA		15.493,70		2.065,00
05819				0000	COMP.	2.065,00			1.445,00
				0000	CASSA	1.445,00			0,22
05820 8020		1	27/11/2003	0021	COMP.	0,00	0,22		13.410,00
				0000	CASSA	13.410,00			2.577,05
05820 8021				0000	COMP.	2.577,05			5.881,00
				0000	CASSA	5.881,00			699,08
05821		3	21/05/2003	0640	COMP.	0,00	699,08		19.291,53
		3	30/04/2003	0557	COMP.		18.592,45		4.466,00
				0000	CASSA	4.466,00			5.165,08
		3	21/05/2003	0640	CASSA		699,08		699,08
		1	27/11/2003	0021	CASSA		18.592,45		19.291,53
		3	30/04/2003	0557	CASSA				609.911,00
05830				0000	COMP.	609.911,00			609.911,00
				0000	CASSA	609.911,00			1.591,91
05842 8029		1	27/11/2003	0021	COMP.	0,00	1.591,91		13.221,00
		3	03/09/2003	0000	CASSA	13.221,00	4.400,53		17.621,53
05852				0000	COMP.	10.329,00			10.329,00
				0000	CASSA	14.460,00			14.460,00
05853				0000	COMP.	7.746,00			7.746,00
				0000	CASSA	10.322,00			10.322,00

CAP.	VOCE	PROVVEDIMENTO DI VARIAZIONE		CASSA COMP.	STANZIAMENTO INIZIALE	VARIAZIONI IN AUMENTO	VARIAZIONI IN DIMINUZIONE	STANZIAMENTO FINALE
		ORG.	DATA					
05854				COMP.	7.746,00			7.746,00
05855				CASSA	14.460,00			14.460,00
				COMP.	94.240,00			94.240,00
				CASSA	105.168,00			105.168,00
		3	19/11/2003	CASSA		6.162,40		111.330,40
		3	22/10/2003	CASSA		5.909,60		117.240,00
05862	8006	1	27/11/2003	COMP.	0,00	29,12		29,12
05862	8007			CASSA	6.438,00			6.438,00
05862	8008			CASSA	1.789,00			1.789,00
05865	8023	1	27/11/2003	CASSA	1.400,00	929,62		1.400,00
				COMP.	0,00			929,62
05865	8024			CASSA	4.338,00			4.338,00
				COMP.	61.956,90			61.956,90
				CASSA	43.369,00			43.369,00
		3	01/07/2003	CASSA		15.043,65		58.412,65
05874				COMP.	169.899,01			169.899,01
				CASSA	118.929,00			118.929,00
05875				COMP.	565.000,07			565.000,07
				CASSA	395.500,00			395.500,00
05877				COMP.	244.561,31			244.561,31
				CASSA	171.192,00			171.192,00
05940				COMP.	3.464,81			3.464,81
				CASSA	2.425,00			2.425,00
05945				COMP.	657.360,07			657.360,07
		1	27/11/2003	COMP.		0,04		657.360,11
				CASSA	460.152,00			460.152,00
05955				COMP.	5.010,00			5.010,00

REGIONE DELL'UMBRIA
PROSPETTO RIEPILOGATIVO DELLE VARIAZIONI DI BILANCIO

ANNO: 2003

CAP.	VOCE	PROVVEDIMENTO DI VARIAZIONE		CASSA COMP.	STANZIAMENTO INIZIALE	VARIAZIONI IN AUMENTO	VARIAZIONI IN DIMINUZIONE	STANZIAMENTO FINALE
		ORG.	DATA					
05980				CASSA 0000	3.507,00			3.507,00
				COMP. 0000	10.329,00			10.329,00
05985				CASSA 0000	7.230,00			7.230,00
				COMP. 0000	105.864,00			105.864,00
				CASSA 0000	74.104,00			74.104,00
05990		3	03/09/2003	CASSA 1259		29.187,38		103.291,38
				COMP. 0000	1.693.780,67			1.693.780,67
				CASSA 0000	1.211.284,00			1.211.284,00
05993		3	15/12/2003	CASSA 1923		149.486,32	1.200.000,00-	1.360.770,32
		1	27/11/2003	CASSA 0021	133.625,75			133.625,75
				COMP. 0000	93.538,00			93.538,00
06000				CASSA 0000	41.316,00			41.316,00
				COMP. 0000		80.000,00		121.316,00
		3	16/07/2003	COMP. 1003			225,60-	121.090,40
		3	22/12/2003	COMP. 2037		225,60		121.316,00
		3	22/12/2003	COMP. 2037				29.862,00
				CASSA 0000	29.862,00			109.862,00
		3	16/07/2003	CASSA 1003		80.000,00		109.636,40
		3	22/12/2003	CASSA 2037			225,60-	109.862,00
		3	22/12/2003	CASSA 2037				113.396,23
		3	30/07/2003	CASSA 1139		3.534,23		113.396,23
06010		1	27/11/2003	COMP. 0021	0,00	1.450,06		1.450,06
06011				COMP. 0000	444.514,45			444.514,45
				CASSA 0000	394.356,00			394.356,00
06020				COMP. 0000	175.379,49			175.379,49
		3	21/05/2003	COMP. 0641		60.000,00		235.379,49

CAP.	VOCE	PROVEDIMENTO DI VARIAZIONE			CASSA COMP.	STANZIAMENTO INIZIALE	VARIAZIONI IN AUMENTO	VARIAZIONI IN DIMINUZIONE	STANZIAMENTO FINALE
		ORG.	DATA	NUMERO					
		3	26/11/2003	1806	COMP.	20.000,00			255.379,49
		3	21/05/2003	0000	CASSA	145.810,00			145.810,00
		3	26/11/2003	0641	CASSA		60.000,00		205.810,00
		3	26/11/2003	1806	CASSA		20.000,00		225.810,00
06025				0000	COMP.	129.114,00			129.114,00
				0000	CASSA	90.379,00			90.379,00
06040				0000	COMP.	26.855,00			26.855,00
				0000	CASSA	19.562,00			19.562,00
06042		1	27/11/2003	0021	COMP.	0,00	319.570,36		319.570,36
06045		1	27/11/2003	0000	COMP.	234.471,00			234.471,00
		1	27/11/2003	0021	COMP.	164.129,00	1.437.317,84		1.671.788,84
		3	10/12/2003	0000	CASSA	164.129,00			164.129,00
06061		3	10/12/2003	1895	COMP.	0,00	1.613,93		1.613,93
		3	10/12/2003	1895	CASSA	0,00	1.613,93		1.613,93
06062				0000	COMP.	1.531.294,71			1.531.294,71
				0000	CASSA	1.071.906,00			1.071.906,00
		1	27/11/2003	0021	CASSA		1.000.000,00-		71.906,00
06073	5041			0000	COMP.	51.600,00			51.600,00
				0000	CASSA	36.120,00			36.120,00
06073	5042			0000	COMP.	51.600,00			51.600,00
				0000	CASSA	36.120,00			36.120,00
06073	5043			0000	COMP.	51.600,00			51.600,00
				0000	CASSA	36.120,00			36.120,00
06073	5044			0000	COMP.	51.600,00			51.600,00
				0000	CASSA	36.120,00			36.120,00
06073	5045			0000	COMP.	51.600,00			51.600,00
				0000	CASSA	36.120,00			36.120,00

PROSPETTO RIEPILOGATIVO DELLE VARIAZIONI DI BILANCIO

ANNO: 2003

CAP.	VOCE	PROVVEDIMENTO DI VARIAZIONE		CASSA COMP.	STANZIAMENTO INIZIALE	VARIAZIONI IN AUMENTO	VARIAZIONI IN DIMINUZIONE	STANZIAMENTO FINALE
		ORG.	DATA					
06074		3	15/12/2003	1922	0,00	11.296,42		11.296,42
				COMP.				
06076		3	15/12/2003	1922	0,00	11.296,42		11.296,42
				CASSA				
06080		3	17/09/2003	1318	0,00	131.881,94		131.881,94
				COMP.				
		3	17/09/2003	1318	0,00	131.881,94		131.881,94
				CASSA				
				COMP.	14.839.000,00		1.739.000,00-	14.839.000,00
		1	27/11/2003	0021	0,00			13.100.000,00
				COMP.				
		1	27/11/2003	0000	14.871.555,58		1.739.000,00-	14.871.555,58
				CASSA				
06081		1	27/11/2003	0021		107.628,30		107.628,30
				COMP.				
06082				0000	107.628,30			107.628,30
				CASSA				
06083				0000	928.743,71			928.743,71
				COMP.				
				0000	928.743,71			928.743,71
				CASSA				
				COMP.	3.153.046,05			3.153.046,05
				CASSA				
06084				0000	3.153.046,05			3.153.046,05
				COMP.				
				0000	14.813.736,84			14.813.736,84
				CASSA				
06085				0000	14.813.736,84			14.813.736,84
				COMP.				
				0000	103.291,00			103.291,00
				CASSA				
06086				0000	103.291,00			103.291,00
				COMP.				
		1	27/11/2003	0021	0,01-		0,01-	4.991.086,96
				COMP.				
				0000	4.991.086,96			4.991.086,96
				CASSA				
06087		1	27/11/2003	0021		101.917,60		101.917,60
				COMP.				
				0000	101.917,60			101.917,60
				CASSA				
06088				0000	1.393.522,20			1.393.522,20
				COMP.				
				0000	1.393.522,20			1.393.522,20
				CASSA				

CAP.	VOCE	PROVEDIMENTO DI VARIAZIONE		CASSA COMP.	STANZIAMENTO INIZIALE	VARIAZIONI IN AUMENTO	VARIAZIONI IN DIMINUZIONE	STANZIAMENTO FINALE
		ORG.	DATA					
06089			NUMERO		520.677,29			520.677,29
		3	14/05/2003	0000	COMP.	260.338,65		781.015,94
06100		3	14/05/2003	0000	CASSA	260.338,65		520.677,29
		3	03/09/2003	1261	COMP.		497,00-	1.270.366,96
		3	03/09/2003	1260	COMP.		40.264,82-	1.229.605,14
		3	08/10/2003	1461	COMP.	13.634,45		1.243.239,59
		3	08/10/2003	1461	COMP.		172.387,65-	1.070.851,94
		3	10/12/2003	1895	COMP.		36.141,96-	1.034.709,98
		3	11/11/2003	1683	COMP.		9.328,45-	1.025.381,53
		3	14/05/2003	0602	COMP.		15.000,00-	1.010.381,53
		3	15/12/2003	1922	COMP.	11.296,42-		999.085,11
		3	16/07/2003	1005	COMP.		139.000,00-	860.085,11
		3	19/11/2003	1739	COMP.		15.997,96-	844.087,15
3	21/05/2003	0640	COMP.		54.289,66-	789.797,49		
3	21/05/2003	0641	COMP.		60.000,00-	729.797,49		
3	25/06/2003	0908	COMP.		5.000,00-	724.797,49		
3	25/06/2003	0908	COMP.	2.528,58		727.326,07		
3	25/06/2003	0909	COMP.		55.000,00-	672.326,07		
3	26/11/2003	1806	COMP.	25.000,00		697.326,07		
3	26/11/2003	1806	COMP.		20.000,00-	677.326,07		
3	28/05/2003	0716	COMP.		172.920,00-	504.406,07		
3	30/04/2003	0557	COMP.		226.564,52-	277.841,55		
3	30/07/2003	1138	COMP.		69.552,52-	208.289,03		
3	30/07/2003	1141	COMP.		120.000,00-	88.289,03		
		0000	CASSA		1.270.366,96			1.270.366,96

PROSPETTO RIEPILOGATIVO DELLE VARIAZIONI DI BILANCIO

ANNO: 2003

CAP.	VOCE	PROVEDIMENTO DI VARIAZIONE		CASSA COMP.	STANZIAMENTO INIZIALE	VARIAZIONI IN AUMENTO	VARIAZIONI IN DIMINUZIONE	STANZIAMENTO FINALE
		ORG.	DATA					
		3	03/09/2003	1260	CASSA		40.264,82-	1.230.102,14
		3	03/09/2003	1261	CASSA		497,00-	1.229.605,14
		3	08/10/2003	1461	CASSA	13.634,45		1.243.239,59
		3	08/10/2003	1461	CASSA		172.387,65-	1.070.851,94
		3	10/12/2003	1895	CASSA		36.141,96-	1.034.709,98
		3	11/11/2003	1683	CASSA		9.328,45-	1.025.381,53
		3	14/05/2003	0602	CASSA	11.296,42-	15.000,00-	1.010.381,53
		3	15/12/2003	1922	CASSA		139.000,00-	999.085,11
		3	16/07/2003	1005	CASSA		15.997,96-	860.085,11
		3	19/11/2003	1739	CASSA		54.289,66-	844.087,15
		3	21/05/2003	0640	CASSA		60.000,00-	789.797,49
		3	21/05/2003	0641	CASSA		55.000,00-	729.797,49
		3	25/06/2003	0909	CASSA		5.000,00-	674.797,49
		3	25/06/2003	0908	CASSA	2.528,58		669.797,49
		3	25/06/2003	0908	CASSA	25.000,00		672.326,07
		3	26/11/2003	1806	CASSA		20.000,00-	697.326,07
		3	26/11/2003	1806	CASSA		172.920,00-	677.326,07
		3	28/05/2003	0716	CASSA		226.564,52-	504.406,07
		3	30/04/2003	0557	CASSA		120.000,00-	277.841,55
		3	30/07/2003	1141	CASSA		69.552,52-	157.841,55
		3	30/07/2003	1138	CASSA			88.289,03
06110				0000	COMP.	51.645,00	51.645,00-	51.645,00
		1	27/11/2003	0021	COMP.			0,00
				0000	CASSA	51.645,00		51.645,00
06120		1	27/11/2003	0021	CASSA		51.645,00-	0,00
				0000	COMP.	294.000,00		294.000,00

PROSPETTO RIEPILOGATIVO DELLE VARIAZIONI DI BILANCIO

ANNO: 2003

CAP.	VOCE	PROVEDIMENTO DI VARIAZIONE		CASSA COMP.	STANZIAMENTO INIZIALE	VARIAZIONI IN AUMENTO	VARIAZIONI IN DIMINUZIONE	STANZIAMENTO FINALE
		ORG.	DATA					
						16.000,00		
				COMP.				310.000,00
		1	27/11/2003	0021			258.000,00-	52.000,00
		3	29/10/2003	1577			258.000,00	310.000,00
		3	29/10/2003	1577				294.000,00
				0000	294.000,00			
06140				0000	77.227.194,06			
				0000			2.133.978,61	77.227.194,06
				0000			19.747,00	79.361.172,67
				0000			19.747,00-	79.380.919,67
				0000			2.133.978,61-	79.361.172,67
				0000			2.153.725,61-	77.227.194,06
				0000			2.153.725,61	75.073.468,45
				0000			687.477,18-	77.227.194,06
		3	01/07/2003	0953			237.976,95-	76.539.716,88
		3	01/10/2003	1432			3.369.116,03-	76.301.739,93
		3	03/09/2003	1259			480.672,67-	72.932.623,90
		3	05/11/2003	1616			399.699,23-	72.451.951,23
		3	09/07/2003	0969			554.444,43-	72.052.252,00
		3	10/06/2003	0765			258.000,00-	71.497.807,57
		3	10/09/2003	1287			315.459,84-	71.239.807,57
		3	11/11/2003	1682				70.924.347,73
		3	15/12/2003	1923		2.806.050,00-		68.118.297,73
		3	16/10/2003	1484			1.369.345,15-	66.748.952,58
		3	17/09/2003	1317			762.913,45-	65.986.039,13
		3	18/06/2003	0857			42.899,94-	65.943.139,19
		3	19/11/2003	1738			9.828.386,53-	56.114.752,66
		3	21/05/2003	0642			2.411.896,73-	53.702.855,93
		3	21/07/2003	1077			2.133.978,61-	51.568.877,32
		3	22/10/2003	1536			343.108,94-	51.225.768,38

REGIONE DELL'UMBRIA
PROSPETTO RIEPILOGATIVO DELLE VARIAZIONI DI BILANCIO

ANNO: 2003

CAP.	VOCE	PROVEDIMENTO DI VARIAZIONE		CASSA COMP.	STANZIAMENTO INIZIALE	VARIAZIONI IN AUMENTO	VARIAZIONI IN DIMINUZIONE	STANZIAMENTO FINALE
		ORG.	DATA					
							7.410,06-	51.218.358,32
		3	22/12/2003	2042	CASSA		145.129,98-	51.073.228,34
		3	23/04/2003	0531	CASSA		111.128,50-	50.962.099,84
		3	25/06/2003	0907	CASSA		3.868.574,34-	47.093.525,50
		3	26/11/2003	1807	CASSA		6.234.339,83-	40.859.185,67
		3	26/11/2003	1807	CASSA		129.230,97-	40.729.954,70
		3	28/05/2003	0718	CASSA		258.000,00-	40.471.954,70
		3	29/10/2003	1577	CASSA		258.000,00	40.729.954,70
		3	29/10/2003	1577	CASSA		258.000,00-	40.471.954,70
		3	29/10/2003	1577	CASSA		474.669,46-	39.997.285,24
		3	30/07/2003	1139	CASSA	258.228,00		258.228,00
06160				0000	COMP.	180.759,00		180.759,00
				0000	CASSA		77.469,00	258.228,00
		3	05/11/2003	1616	CASSA	738.612,60		738.612,60
06500	1900			0000	COMP.		1.655.606,99	2.394.219,59
		1	27/11/2003	0021	COMP.	2.748.173,00		2.748.173,00
		1	27/11/2003	0021	CASSA		250.781,81-	2.497.391,19
06500	1905			0000	COMP.	304.677,65		304.677,65
		1	27/11/2003	0021	COMP.		291.819,20	596.496,85
		1	27/11/2003	0021	CASSA	417.547,00		417.547,00
06505	1906			0000	COMP.	301.618,16		301.618,16
		1	27/11/2003	0021	CASSA	212.201,00		212.201,00
06505	1910			0000	COMP.	2.363.772,64		2.363.772,64
		1	27/11/2003	0021	COMP.		222.300,64	2.586.073,28
				0000	CASSA	2.957.646,00		2.957.646,00

CAP.	VOCE	PROVEDIMENTO DI VARIAZIONE		CASSA COMP.	STANZIAMENTO INIZIALE	VARIAZIONI IN AUMENTO	VARIAZIONI IN DIMINUIZIONE	STANZIAMENTO FINALE
		ORG.	DATA					
06505	1911			COMP.	4.266.337,07			4.266.337,07
		1	27/11/2003	COMP.	/	133.032,99		4.399.370,06
06520				CASSA	5.747.082,00			5.747.082,00
		1	27/11/2003	CASSA		83.787,69		5.830.869,69
06525				COMP.	31.710,00			31.710,00
		3	03/09/2003	CASSA	93.597,00	8.403,00		102.000,00
06526				COMP.	0,00			375.000,00
		3	22/12/2003	CASSA	0,00	375.000,00		375.000,00
06527				COMP.	0,00			408.000,00
		3	22/12/2003	CASSA	0,00	408.000,00		408.000,00
06645				COMP.	0,00			214.500,00
		3	22/12/2003	CASSA	0,00	214.500,00		214.500,00
06647				COMP.	617.900,80			617.900,80
		3	30/07/2003	COMP.		18.773,20		636.674,00
06650				CASSA	600.573,00			600.573,00
		3	30/07/2003	CASSA		18.773,20		619.346,20
06651				COMP.	172.000,00			172.000,00
		1	27/11/2003	CASSA	172.166,66			172.166,66
06652				COMP.	0,00			26.706,69
		1	27/11/2003	COMP.	0,00	26.706,69		4.890,99
06670	6080			COMP.	0,00			3.721,25
		1	27/11/2003	COMP.	0,00	3.721,25		9.224,00
06690				CASSA	9.224,00			11.082,48
		3	26/11/2003	CASSA		1.858,48		13.142,30
				COMP.	62.000,00			62.000,00
		3	30/07/2003	CASSA	68.001,23			68.001,23

PROSPETTO RIEPILOGATIVO DELLE VARIAZIONI DI BILANCIO

ANNO: 2003

CAP.	VOCE	PROVEDIMENTO DI VARIAZIONE		CASSA COMP.	STANZIAMENTO INIZIALE	VARIAZIONI IN AUMENTO	VARIAZIONI IN DIMINUZIONE	STANZIAMENTO FINALE
		ORG.	DATA					
06794				COMP.	25.822,00			25.822,00
06795				CASSA COMP.	18.075,00			18.075,00
06819				CASSA COMP.	5.000,04			5.000,04
				CASSA COMP.	84.062,00			84.062,00
				CASSA COMP.	10.300,00	5.000,00		10.300,00
		3	01/10/2003	COMP.				10.920,00
		3	01/10/2003	CASSA	10.920,00	5.000,00		15.920,00
06820		1	27/11/2003	CASSA COMP.	0,00	5.315,22		5.315,22
06821		1	27/11/2003	COMP.	0,00	23.540,33		23.540,33
06822				COMP.	495.644,79			495.644,79
06824				CASSA COMP.	346.951,00			346.951,00
				COMP.	216.997,67			216.997,67
				COMP.		5.000,00-		211.997,67
		3	01/10/2003	COMP.		18.592,45		230.590,12
		3	08/10/2003	COMP.				540.655,00
				CASSA	540.655,00			535.655,00
06828		3	01/10/2003	CASSA				554.247,45
		3	08/10/2003	CASSA COMP.	464.811,21			464.811,21
				COMP.		18.592,45		325.367,00
				CASSA	325.367,00			109.941,00
06829				COMP.	109.941,00			76.958,00
				CASSA	76.958,00			41.300,00
06830				COMP.	41.300,00			0,00
		3	01/10/2003	COMP.			41.300,00-	59.710,00
		3	01/10/2003	CASSA	59.710,00			18.410,00
				CASSA			41.300,00-	

REGIONE DELL'UMBRIA
PROSPETTO RIEPILOGATIVO DELLE VARIAZIONI DI BILANCIO

ANNO: 2003

CAP.	VOCE	PROVEDIMENTO DI VARIAZIONE		CASSA COMP.	STANZIAMENTO INIZIALE	VARIAZIONI IN AUMENTO	VARIAZIONI IN DIMINUIZIONE	STANZIAMENTO FINALE
		ORG.	DATA					
06832					258.245,00			258.245,00
				COMP.		41.300,00		299.545,00
		3	01/10/2003	COMP.	/	4.648,11		304.193,11
		3	03/09/2003	COMP.		2.085,52		306.278,63
		1	27/11/2003	COMP.				478.557,00
				CASSA	478.557,00			519.857,00
		3	01/10/2003	CASSA		41.300,00		524.505,11
		3	03/09/2003	CASSA		4.648,11		529.153,22
		3	03/09/2003	CASSA		4.648,11		524.505,11
		3	03/09/2003	CASSA		4.648,11-		1.135.000,00
06833		3	29/12/2003	COMP.	0,00	1.135.000,00		18.284.737,14
06836				COMP.	18.284.737,14			13.014.713,00
				CASSA	13.014.713,00			256.317,00
06837				CASSA	256.317,00			366.101,65
		3	26/11/2003	CASSA		109.784,65		1.032.900,00
06838				COMP.	1.032.900,00			723.030,00
				CASSA	723.030,00			11.409,36
06839	8025			COMP.	11.409,36			7.986,00
				CASSA	7.986,00			11.409,32
06839	8038			COMP.	11.409,32			7.986,00
				CASSA	7.986,00			24,27
06840	8020			COMP.	24,27			16,00
				CASSA	16,00			223.442,83
06840	8025			COMP.	223.442,83			156.409,00
				CASSA	156.409,00			319.582,97
06840	8038			COMP.	319.582,97			223.708,00
				CASSA	223.708,00			361.500,00
06891				COMP.	361.500,00			

PROSPETTO RIEPILOGATIVO DELLE VARIAZIONI DI BILANCIO

ANNO: 2003

CAP.	VOCE	PROVVEDIMENTO DI VARIAZIONE		CASSA COMP.	STANZIAMENTO INIZIALE	VARIAZIONI IN AUMENTO	VARIAZIONI IN DIMINUZIONE	STANZIAMENTO FINALE
		ORG.	DATA					
					1.042.957,39			1.042.957,39
07000		1	27/11/2003	CASSA	36.151,98		46.687,71-	996.269,68
				COMP.	36.151,98			36.151,98
07001				CASSA	681,10		681,10-	681,10
				COMP.				0,00
		1	27/11/2003	COMP.	476,00		476,00-	476,00
07003		1	27/11/2003	CASSA				174.600,00
				COMP.	174.600,00			1.024.120,00
07005				CASSA		1.000.000,00		1.000.000,00
		3	19/11/2003	COMP.	0,00	1.000.000,00		1.000.000,00
07006		3	19/11/2003	CASSA		1.000.000,00		40.696,80
				COMP.	40.696,80			40.696,80
07007				CASSA		40.283,64		40.283,64
				COMP.	40.283,64			28.198,00
07008				CASSA		28.198,00		10.083.098,57
				COMP.	10.083.098,57			10.117.052,10
		3	22/10/2003	COMP.		33.953,53		10.119.642,38
		3	22/12/2003	COMP.		2.590,28		10.119.642,37
		1	27/11/2003	COMP.		1.859,24	0,01-	10.121.501,61
		3	30/07/2003	COMP.				8.337.752,00
		3	22/10/2003	CASSA	8.337.752,00			8.371.705,53
		3	22/12/2003	CASSA		33.953,53		8.374.295,81
		3	22/12/2003	CASSA		2.590,28		8.376.155,05
		3	30/07/2003	CASSA		1.859,24		1.000.000,00
07009	8020			COMP.	1.000.000,00			1.000.000,00

PROSPETTO RIEPILOGATIVO DELLE VARIAZIONI DI BILANCIO

ANNO: 2003

CAP.	VOCE	ORG.	PROVEDIMENTO DI VARIAZIONE		CASSA COMP.	STANZIAMENTO INIZIALE	VARIAZIONI IN AUMENTO	VARIAZIONI IN DIMINUZIONE	STANZIAMENTO FINALE
			DATA	NUMERO					
						1.000.000,00			1.000.000,00
07009	8021					744.790,99			744.790,99
		3	11/11/2003	0000	CASSA		1.481.071,39		2.225.862,38
		3	22/12/2003	0000	COMP.		225,60		2.226.087,98
		3	22/12/2003	1681	COMP.			225,60-	2.225.862,38
		3	22/12/2003	2037	COMP.			225,60-	2.225.636,78
		3	22/12/2003	2037	COMP.			225,60	2.225.862,38
		3	22/12/2003	2037	COMP.			225,60	2.226.087,98
		3	22/12/2003	2037	COMP.			225,60-	2.225.862,38
		3	22/12/2003	2037	COMP.		681,09		2.226.543,47
		1	27/11/2003	0021	COMP.		16.000,39		2.242.543,86
		3	30/07/2003	1142	COMP.	742.029,70			742.029,70
		3	05/11/2003	1616	CASSA		2.761,28		744.790,98
		3	11/11/2003	1681	CASSA		1.481.071,39		2.225.862,37
		3	22/12/2003	2037	CASSA		225,60		2.226.087,97
		3	22/12/2003	2037	CASSA			225,60-	2.225.862,37
		3	30/07/2003	1142	CASSA		16.000,39		2.241.862,76
07010				0000	COMP.	3.929.867,12			3.929.867,12
				0000	CASSA	3.833.944,00			3.833.944,00
07013				0000	COMP.	160.283,47			160.283,47
				0000	CASSA	161.831,28			161.831,28
07014		1	27/11/2003	0021	CASSA	56.293,80		0,05-	161.831,23
				0000	COMP.	4.486.821,00			56.293,80
				0000	CASSA	4.486.821,00			4.486.821,00
		3	26/11/2003	1807	CASSA		1.866.630,10		6.353.451,10
07016				0000	COMP.	1.672.388,30			1.672.388,30
				0000	CASSA	1.172.298,00			1.172.298,00

CAP.	VOCE	PROVVEDIMENTO DI VARIAZIONE		CASSA COMP.	STANZIAMENTO INIZIALE	VARIAZIONI IN AUMENTO	VARIAZIONI IN DIMINUZIONE	STANZIAMENTO FINALE
		ORG.	DATA					
07020				COMP.	25.255,41			25.255,41
07023				CASSA	17.678,00			17.678,00
				COMP.	65.429.258,41			65.429.258,41
		3	22/10/2003	COMP.		921,19		65.430.179,60
		3	22/12/2003	COMP.		417,13		65.430.596,73
		3	26/11/2003	COMP.		2.717.117,94	0,37-	68.147.714,67
		1	27/11/2003	COMP.				68.147.714,30
		3	30/07/2003	COMP.		92,70		68.147.807,00
				CASSA	45.800.480,00			45.800.480,00
		3	22/10/2003	CASSA		921,19		45.801.401,19
		3	22/12/2003	CASSA		417,13		45.801.818,32
		3	26/11/2003	CASSA		2.717.117,94		48.518.936,26
		3	30/07/2003	CASSA		92,70		48.519.028,96
07024				COMP.	3.810.716,45			3.810.716,45
		3	09/07/2003	COMP.		218.166,82		4.028.883,27
				CASSA	3.499.488,60			3.499.488,60
		3	09/07/2003	CASSA		218.166,82		3.717.655,42
07041				COMP.	819.148,61			819.148,61
				CASSA	573.404,00			573.404,00
07042				COMP.	13.427,88			13.427,88
				CASSA	9.399,00			9.399,00
07043				COMP.	4.142.425,21			4.142.425,21
				CASSA	2.942.517,00			2.942.517,00
07044				COMP.	221.752,74			221.752,74
		3	30/07/2003	COMP.		1.363,82		223.116,56
				CASSA	221.752,74			221.752,74

PROSPETTO RIEPILOGATIVO DELLE VARIAZIONI DI BILANCIO

ANNO: 2003

CAP.	VOCE	PROVEDIMENTO DI VARIAZIONE		CASSA COMP.	STANZIAMENTO INIZIALE	VARIAZIONI IN AUMENTO	VARIAZIONI IN DIMINUZIONE	STANZIAMENTO FINALE
		ORG.	DATA					
						1.363,82		223.116,56
07045		3	30/07/2003	CASSA				79.107,31
				COMP.	79.107,31			144.991,00
07054				CASSA	144.991,00			18.527,23
				COMP.	18.527,23			12.969,00
07055		1	27/11/2003	CASSA	12.969,00	103,34		103,34
				COMP.	0,00			18.110,25
07061				COMP.	18.110,25			12.677,00
				CASSA	12.677,00			17.152.836,42
				COMP.	17.152.836,42			17.155.273,12
07062		3	22/10/2003	COMP.		2.436,70		13.158.370,00
				CASSA	13.158.370,00			13.160.806,70
07063		3	22/10/2003	CASSA		2.436,70		800.332,08
				COMP.	800.332,08			880.332,08
		1	27/11/2003	COMP.		80.000,00		560.232,00
07064				CASSA	560.232,00			202.634,51
				COMP.	202.634,51			143.190,00
07070				CASSA	143.190,00			296.959,20
				COMP.	296.959,20			414.564,00
07071				CASSA	414.564,00			2.556.238,51
				COMP.	2.556.238,51			2.561.211,99
		3	22/10/2003	COMP.		4.973,48		2.561.212,01
		1	27/11/2003	COMP.		0,02		1.789.724,00
		3	22/10/2003	CASSA	1.789.724,00	4.973,48		1.794.697,48
				CASSA				3.086.796,12
07075				COMP.	3.086.796,12			3.474.138,87
		3	03/09/2003	COMP.		387.342,75		4.636.167,12
		3	17/09/2003	COMP.		1.162.028,25		

PROSPETTO RIEPILOGATIVO DELLE VARIAZIONI DI BILANCIO

ANNO: 2003

CAP.	VOCE	PROVVEDIMENTO DI VARIAZIONE		CASSA COMP.	STANZIAMENTO INIZIALE	VARIAZIONI IN AUMENTO	VARIAZIONI IN DIMINUZIONE	STANZIAMENTO FINALE
		ORG.	DATA					
					2.160.757,00			2.160.757,00
		3	03/09/2003	CASSA		387.342,75		2.548.099,75
		3	17/09/2003	CASSA		1.162.028,25		3.710.128,00
07105				COMP.	317,68			317,68
				CASSA	222,00			222,00
07106				COMP.	14.247,26			14.247,26
				CASSA	9.973,00			9.973,00
07107		3	11/11/2003	COMP.	0,00	142.581,63		142.581,63
		3	11/11/2003	CASSA	0,00	142.581,63		142.581,63
07108		3	11/11/2003	COMP.	0,00	346.473,20		346.473,20
				CASSA	206.765,00			206.765,00
		3	11/11/2003	CASSA		346.473,20		553.238,20
07109				CASSA	1.303.830,00			1.303.830,00
07200				COMP.	986.651,91			986.651,91
				CASSA	1.149.219,91			1.149.219,91
07205		1	27/11/2003	COMP.	0,00	104.160,18		104.160,18
				CASSA	4.072.912,00			4.072.912,00
		3	03/09/2003	CASSA		1.381.968,91		5.454.880,91
		3	17/09/2003	CASSA		197.351,00		5.652.231,91
		3	19/11/2003	CASSA		946.001,44		6.598.233,35
		3	26/11/2003	CASSA		88.099,91		6.686.333,26
		3	30/07/2003	CASSA		362.583,17		7.048.916,43
07210	8096			COMP.	537.759,95			537.759,95
				CASSA	376.431,00			376.431,00
07211	8020			COMP.	2.117.473,29			2.117.473,29
				CASSA	1.482.231,00			1.482.231,00

PROSPETTO RIEPILOGATIVO DELLE VARIAZIONI DI BILANCIO

ANNO: 2003

CAP.	VOCE	PROVVEDIMENTO DI VARIAZIONE		CASSA COMP.	STANZIAMENTO INIZIALE	VARIAZIONI IN AUMENTO	VARIAZIONI IN DIMINUZIONE	STANZIAMENTO FINALE
		ORG.	DATA					
07211	8021			COMP.	32.126.994,23			32.126.994,23
07211	8096			CASSA	23.810.079,00			23.810.079,00
				COMP.	232.922,06			232.922,06
				CASSA	163.045,00			163.045,00
07215	8096			COMP.	2.954.163,91			2.954.163,91
				CASSA	2.067.914,00			2.067.914,00
07216	8021			CASSA	13.122.628,60			13.122.628,60
		3	26/11/2003	CASSA		10.102.914,17		23.225.542,77
		3	26/11/2003	CASSA			8.026.780,94-	15.198.761,83
07221	8086			COMP.	1.426.478,48			1.426.478,48
				CASSA	998.534,00			998.534,00
07221	8096			COMP.	1.499.169,77			1.499.169,77
				CASSA	1.049.418,00			1.049.418,00
07222	8020			COMP.	163.716,84			163.716,84
				CASSA	114.601,00			114.601,00
		3	03/09/2003	CASSA		49.115,84		163.716,84
07222	8021			COMP.	1.673.426,62			1.673.426,62
				CASSA	1.202.431,00			1.202.431,00
				CASSA				1.645.402,12
				CASSA		442.971,12		1.202.431,00
				CASSA		442.971,12-		1.202.431,00
		3	01/10/2003	CASSA		72.356,80		1.274.787,80
		3	21/07/2003	CASSA		442.971,12		1.717.758,92
07225	8096			COMP.		42.865,92		42.865,92
		3	14/05/2003	CASSA	397.671,00			397.671,00
		3	14/05/2003	CASSA		42.865,92		440.536,92
07226	8020			CASSA			374.669,87-	65.867,05
		1	27/11/2003	CASSA				216,31
				COMP.	216,31			216,31

CAP.	VOCE	PROVVEDIMENTO DI VARIAZIONE		CASSA COMP.	STANZIAMENTO INIZIALE	VARIAZIONI IN AUMENTO	VARIAZIONI IN DIMINUIZIONE	STANZIAMENTO FINALE
		ORG.	DATA					
					72.723,06			72.723,06
07230	8020			CASSA	176.899,50			176.899,50
				COMP.	123.829,00			123.829,00
07230	8096			CASSA	108.756,00			108.756,00
07231	8020			CASSA	5.916,44			5.916,44
				COMP.		4.955,61		10.872,05
		1	27/11/2003	COMP.	10.321,00			10.321,00
07232	8020			CASSA	83.149,56			83.149,56
				COMP.		59.317,16		142.466,72
		1	27/11/2003	COMP.	99.726,00			99.726,00
07232	8021			CASSA	619.862,49			142.466,72
				COMP.	442.580,00			619.862,49
07232	8096			CASSA	440.537,73			442.580,00
				COMP.	308.376,00			440.537,73
07235	8086			CASSA	196.253,62			308.376,00
				COMP.	137.377,00			196.253,62
07235	8096			CASSA	218.122,55			137.377,00
				COMP.	152.686,00			218.122,55
07236	8021			CASSA	43.661,54			152.686,00
				COMP.	30.563,00			43.661,54
07242	8086			CASSA	519.039,18			30.563,00
				COMP.	363.327,00			519.039,18
07243		3	22/12/2003	CASSA	0,00	4.440.805,00		363.327,00
				COMP.	1.475.954,29			4.440.805,00
		3	22/12/2003	CASSA		4.440.805,00		1.475.954,29
				COMP.				4.440.805,00

PROSPETTO RIEPILOGATIVO DELLE VARIAZIONI DI BILANCIO

ANNO: 2003

CAP.	VOCE	PROVVEDIMENTO DI VARIAZIONE		CASSA COMP.	STANZIAMENTO INIZIALE	VARIAZIONI IN AUMENTO	VARIAZIONI IN DIMINUZIONE	STANZIAMENTO FINALE
		ORG.	DATA					
07250		1	27/11/2003	COMP.	0,00	61.974,83		61.974,83
07251				COMP.	1.389.823,24			1.389.823,24
07270		1	27/11/2003	COMP.	0,00	32.369,44		32.369,44
07280		1	27/11/2003	COMP.	0,00	2.354,94		2.354,94
07285	8020			CASSA	750.843,49			750.843,49
07285	8021			CASSA	848.506,00			848.506,00
07286		1	27/11/2003	COMP.	0,00	241.246,83		241.246,83
07288		1	27/11/2003	COMP.	0,00	10.329,14		10.329,14
07289		1	27/11/2003	COMP.	0,00	103.291,38		103.291,38
07290		1	27/11/2003	COMP.	0,00	41.316,55		41.316,55
07291				COMP.	948.367,68			948.367,68
07310				CASSA	948.367,68			948.367,68
07310				COMP.	158.000,00			158.000,00
07330				CASSA	269.103,00			269.103,00
07330				COMP.	250.000,00			250.000,00
07330		3	10/12/2003	COMP.		12.201,29		12.201,29
07370				CASSA	251.185,00			251.185,00
07372				CASSA	36.016,00			36.016,00
07372				COMP.	6.658.678,80			6.658.678,80
07373		1	27/11/2003	COMP.		30.832.476,89		30.832.476,89
07378				CASSA	27.479.574,00			27.479.574,00
07378		1	27/11/2003	CASSA		11.776.960,45		11.776.960,45
07378		3	05/11/2003	COMP.	0,00	98.180,00		98.180,00
07378		3	05/11/2003	CASSA	0,00	98.180,00		98.180,00
07378				COMP.	2.085.944,14			2.085.944,14

REGIONE DELL'UMBRIA
PROSPETTO RIEPILOGATIVO DELLE VARIAZIONI DI BILANCIO

TABELLA B USCITE

ANNO: 2003

CAP.	VOCE	PROVVEDIMENTO DI VARIAZIONE		CASSA COMP.	STANZIAMENTO INIZIALE	VARIAZIONI IN AUMENTO	VARIAZIONI IN DIMINUZIONE	STANZIAMENTO FINALE
		ORG.	DATA					
07379		1	27/11/2003	COMP.	3.057.761,00	299.770,93		2.385.715,07
				CASSA				3.057.761,00
				COMP.	27.094.425,42			27.094.425,42
		1	27/11/2003	COMP.	59.525.132,32		342.617,51-	26.751.807,91
				CASSA				59.525.132,32
				COMP.	35.810,70			35.810,70
07380	8015			CASSA	25.067,00			25.067,00
07381				COMP.	1.032.913,80			1.032.913,80
				CASSA	723.039,00			723.039,00
07402				COMP.	18.009.197,39			18.009.197,39
		3	28/05/2003	COMP.	12.606.438,00	3.632.667,80		21.641.865,19
				CASSA				12.606.438,00
		3	28/05/2003	CASSA		3.632.667,80		16.239.105,80
		3	23/04/2003	COMP.	0,00	44.131,24		44.131,24
07417				CASSA	30.891,00			30.891,00
		3	23/04/2003	CASSA		44.131,24		75.022,24
07418				CASSA	456.477,00			456.477,00
07420				CASSA	216.911,00			216.911,00
		1	27/11/2003	CASSA	58.204,00		216.911,00-	0,00
07421				COMP.	113.611,74			113.611,74
07422				COMP.		368.046,15		481.657,89
		3	17/09/2003	COMP.		137.389,42		619.047,31
		3	28/05/2003	COMP.				79.528,00
		3	17/09/2003	CASSA	79.528,00			447.574,15
		3	28/05/2003	CASSA		137.389,42		584.963,57

PROSPETTO RIEPILOGATIVO DELLE VARIAZIONI DI BILANCIO

REGIONE DELL'UMBRIA

ANNO: 2003

CAP.	VOCE	PROVEDIMENTO DI VARIAZIONE		CASSA COMP.	STANZIAMENTO INIZIALE	VARIAZIONI IN AUMENTO	VARIAZIONI IN DIMINUZIONE	STANZIAMENTO FINALE
		ORG.	DATA					
07425				COMP.	356.437,89			356.437,89
07430				CASSA	249.506,00			249.506,00
07505		1	27/11/2003	COMP.	0,00	6.828,60		71.759,00
07506				COMP.	500.000,00			6.828,60
07510				CASSA	500.000,00			500.000,00
				COMP.	5.408.050,46			500.000,00
		3	17/09/2003	COMP.		396.228,06		5.408.050,46
		1	27/11/2003	COMP.		4.164,18		5.804.278,52
				CASSA	6.036.741,00			5.808.442,70
		3	17/09/2003	CASSA		396.228,06		6.036.741,00
07620		1	27/11/2003	COMP.	0,00	510.132,53		6.432.969,06
07640				COMP.	730.842,81			510.132,53
		1	27/11/2003	COMP.		25.371,49		730.842,81
				CASSA	529.110,00			756.214,30
07645	2210	1	27/11/2003	COMP.	0,00	123.460,85		529.110,00
07645	2220			COMP.	420,70			123.460,85
07646	2530	1	27/11/2003	CASSA	19.816,00			420,70
07649				COMP.	0,00	168.364,95		19.816,00
				COMP.	68.237,13			168.364,95
				CASSA	47.765,00			68.237,13
07650				COMP.	113.419,28			47.765,00
		3	08/10/2003	COMP.		237.150,00		113.419,28
		3	26/11/2003	COMP.		96.145,91		350.569,28
				CASSA	186.245,50			446.715,19
		3	08/10/2003	CASSA		237.150,00		186.245,50
		3	26/11/2003	CASSA		96.145,91		423.395,50
				CASSA		237.150,00		519.541,41

CAP.	VOCE	PROVEDIMENTO DI VARIAZIONE		CASSA COMP.	STANZIAMENTO INIZIALE	VARIAZIONI IN AUMENTO	VARIAZIONI IN DIMINUZIONE	STANZIAMENTO FINALE
		ORG.	DATA					
						34.026,28		
								553.567,69
07651	8020	3	28/05/2003	CASSA	/ 35.305,85			35.305,85
				COMP.	108.457,00			108.457,00
07651	8025			CASSA	82.386,99			82.386,99
				COMP.	253.070,00			253.070,00
07651	8055			CASSA	70.611,70			70.611,70
				COMP.	216.915,00			216.915,00
07652	8020			CASSA	17.591,82			17.591,82
				COMP.	29.689,00			29.689,00
07652	8025			CASSA	41.054,80			41.054,80
				COMP.	69.277,00			69.277,00
07652	8055			CASSA	43.412,73			43.412,73
				COMP.	70.845,00			70.845,00
07653	8020			CASSA	2.640,00			2.640,00
				COMP.	1.848,00			1.848,00
07653	8025			CASSA	6.150,00			6.150,00
				COMP.	4.305,00			4.305,00
07653	8055			CASSA	8.790,00			8.790,00
				COMP.	6.153,00			6.153,00
07655	2590	1	27/11/2003	CASSA	0,00	33,57		33,57
				COMP.	0,00	1.713,80		1.713,80
07656	2600	1	27/11/2003	CASSA	9.668,07			9.668,07
				COMP.	0,00	69.123,11		69.123,11
07660	2250			CASSA	0,00			0,00
07661	2100	1	27/11/2003	CASSA	0,00	98.390,72		98.390,72
				COMP.	0,00	3.409.544,50		3.409.544,50
07661	2196	1	27/11/2003	CASSA	0,00			0,00
				COMP.	0,00	30.000,00-		30.000,00-
07661	2400	3	15/12/2003	CASSA	0,00			0,00
				COMP.	0,00			0,00

CAP.	VOCE	PROVEDIMENTO DI VARIAZIONE		CASSA COMP.	STANZIAMENTO INIZIALE	VARIAZIONI IN AUMENTO	VARIAZIONI IN DIMINUZIONE	STANZIAMENTO FINALE
		ORG.	DATA					
			NUMERO					
		1	27/11/2003	COMP.		48.326,98		3.427.871,48
		3	15/12/2003	CASSA	3.409.544,50	30.000,00-		3.409.544,50
07661	2405	1	27/11/2003	COMP.	352.288,11	200.580,96		352.288,11
		1	27/11/2003	CASSA	369.636,00	20.658,28		369.636,00
07661	2493	1	27/11/2003	COMP.	0,00			20.658,28
07661	9998	3	22/12/2003	COMP.	619.631,71	10.583,75		619.631,71
		1	27/11/2003	COMP.		4.332,70		630.215,46
		3	22/12/2003	CASSA	489.452,00			634.548,16
07662	2410	3	22/12/2003	CASSA		10.583,75		489.452,00
				COMP.	38.930,18			500.035,75
				CASSA	38.930,18			38.930,18
07662	2412			COMP.	361.605,13			361.605,13
				CASSA	253.123,00			253.123,00
07662	2460			COMP.	2.631,49			2.631,49
				CASSA	2.631,49			2.631,49
07662	2465	1	27/11/2003	COMP.	0,00	18.117,72		18.117,72
07663	2350			COMP.	12.962,42			12.962,42
				CASSA	12.962,42			12.962,42
07663	2352	1	27/11/2003	COMP.	0,00	5.331,85		5.331,85
07663	2360	1	27/11/2003	COMP.	939.457,32			939.457,32
		1	27/11/2003	COMP.		36.174,81		975.632,13
		3	30/07/2003	COMP.		173.884,88		1.149.517,01
		3	30/07/2003	CASSA	937.659,00			937.659,00
		3	30/07/2003	CASSA		173.884,88		1.111.543,88

PROSPETTO RIEPILOGATIVO DELLE VARIAZIONI DI BILANCIO

ANNO: 2003

CAP.	VOCE	PROVVEDIMENTO DI VARIAZIONE		CASSA COMP.	STANZIAMENTO INIZIALE	VARIAZIONI IN AUMENTO	VARIAZIONI IN DIMINUZIONE	STANZIAMENTO FINALE
		ORG.	DATA					
07663	2361			COMP.	2.631,24			2.631,24
07663	9998	1	27/11/2003	CASSA COMP.	138.887,00	3.567,31		138.887,00
07664	2414			COMP.	0,00			3.567,31
07664	2415	1	27/11/2003	COMP.	21.877,09	9.844,74		21.877,09
07664	2450	1	27/11/2003	CASSA COMP.	21.877,09			31.721,83
07665	2450	1	27/11/2003	COMP.	154.778,64		6.391,15-	21.877,09
07665	9998			CASSA COMP.	112.818,00	33.442,94		154.778,64
07666	2370	1	27/11/2003	COMP.	80.652,00			148.387,49
07666	2390	1	27/11/2003	COMP.	205.435,71			112.818,00
07666	2392	1	27/11/2003	COMP.	84.236,50			33.442,94
07666	2430	1	27/11/2003	CASSA COMP.	18.354,88			205.435,71
07666	9998	1	27/11/2003	COMP.	80.652,00	12.927,73		84.236,50
07667	2270	1	27/11/2003	COMP.	80.652,00			97.164,23
				CASSA COMP.	18.354,88			80.652,00
				CASSA COMP.	12.848,00			18.354,88
				COMP.	3.800,00			12.848,00
				CASSA COMP.	3.800,00			3.800,00
				COMP.	0,00	45.000,00		3.800,00
				CASSA COMP.	680.398,21			45.000,00
				COMP.	680.398,21			680.398,21
				CASSA COMP.	0,00			680.398,21
				COMP.	0,00	108.742,18		108.742,18
				CASSA COMP.	0,00			135.363,87
				COMP.	0,00	135.363,87		19.207,04
				CASSA COMP.	739.221,96			739.221,96
				COMP.		16.219,83		755.441,79
				COMP.				

PROSPETTO RIEPILOGATIVO DELLE VARIAZIONI DI BILANCIO

ANNO: 2003

CAP.	VOCE	PROVEDIMENTO DI VARIAZIONE		CASSA COMP.	STANZIAMENTO INIZIALE	VARIAZIONI IN AUMENTO	VARIAZIONI IN DIMINUIZIONE	STANZIAMENTO FINALE
		ORG.	DATA					
					739.221,96			739.221,96
07667	2495			CASSA COMP.	39.777,39			39.777,39
07670				CASSA COMP.	39.777,39			39.777,39
				CASSA COMP.	64.834,32			64.834,32
				CASSA COMP.	64.834,32			64.834,32
07671		1	27/11/2003	COMP.	0,00	29.136,00		29.136,00
				CASSA	19.609,00			19.609,00
		3	03/09/2003	CASSA		707,55		20.316,55
		3	21/05/2003	CASSA		6.536,93		26.853,48
		1	27/11/2003	CASSA		29.136,00		55.989,48
07672	2392			COMP.	10,33			10,33
07673				CASSA	18.125,57			18.125,57
				COMP.	3.042.301,46		922.820,14-	3.042.301,46
		1	27/11/2003	COMP.				2.119.481,32
07674	8020			CASSA	6.047.578,70			6.047.578,70
				COMP.	65.842,28			65.842,28
				CASSA	70.613,28			70.613,28
07674	8021			CASSA	137.025,50		11.797,28-	58.816,00
		1	27/11/2003	COMP.		39.442,70		137.025,50
		3	11/11/2003	COMP.				176.468,20
		1	27/11/2003	COMP.			1,32-	176.466,88
		3	11/11/2003	CASSA	137.025,50			137.025,50
		1	27/11/2003	CASSA		39.442,70		176.468,20
07675	9998			CASSA				176.466,88
07677				CASSA				559,06
		1	27/11/2003	COMP.	0,00	559,06		361.200,00
07678	8029			CASSA	361.200,00			361.200,00
		1	27/11/2003	COMP.	0,00	34.440,09		34.440,09

CAP.	VOCE	PROVVEDIMENTO DI VARIAZIONE		CASSA COMP.	STANZIAMENTO INIZIALE	VARIAZIONI IN AUMENTO	VARIAZIONI IN DIMINUZIONE	STANZIAMENTO FINALE
		ORG.	DATA					
07678	8032	1	27/11/2003	COMP.	0,00	34.440,09		34.440,09
07679				CASSA	290.652,00			290.652,00
07680	2270			COMP.	1.157.851,90			1.157.851,90
		1	27/11/2003	COMP.	1.157.851,90		408.989,40-	748.862,50
		1	27/11/2003	CASSA			408.989,40-	748.862,50
07681				COMP.	414.717,64			414.717,64
		1	27/11/2003	COMP.		0,01		414.717,65
07682				CASSA	303.742,00			303.742,00
				COMP.	7.829.101,17			7.829.101,17
		1	27/11/2003	COMP.			0,01-	7.829.101,16
				CASSA	5.480.370,00			5.480.370,00
07683				COMP.	37.184,00			37.184,00
		1	27/11/2003	COMP.			21.184,00-	16.000,00
				CASSA	26.028,00			26.028,00
07688				CASSA		11.156,00		37.184,00
07689		3	15/12/2003	CASSA				16.000,00
		1	27/11/2003	CASSA				26.028,00
		1	27/11/2003	COMP.	0,00			37.184,00
07690				COMP.	29.873,41			16.000,00
				CASSA	20.911,00			26.028,00
				COMP.	49.062,98			37.184,00
		1	27/11/2003	CASSA	77.917,00			16.000,00
07694				COMP.	369.214,39			261.603,98
				CASSA	258.471,00			29.873,41
				COMP.	973.458,32			20.911,00
07695		3	22/12/2003	COMP.		1.415,28		49.062,98
				COMP.				77.917,00
				COMP.				369.214,39
				COMP.				258.471,00
				COMP.				973.458,32
				COMP.				974.873,60

PROSPETTO RIEPILOGATIVO DELLE VARIAZIONI DI BILANCIO

ANNO: 2003

CAP.	VOCE	PROVEDIMENTO DI VARIAZIONE		CASSA COMP.	STANZIAMENTO INIZIALE	VARIAZIONI IN AUMENTO	VARIAZIONI IN DIMINUZIONE	STANZIAMENTO FINALE
		ORG.	DATA					
					990.138,08			990.138,08
		3	22/12/2003	CASSA		1.415,28		991.553,36
		1	27/11/2003	CASSA			0,01-	991.553,35
07696	8020	1	27/11/2003	COMP.	810.511,91	148.492,17		810.511,91
				COMP.				959.004,08
		1	27/11/2003	CASSA	884.423,64	74.580,44		884.423,64
07696	8032	1	27/11/2003	CASSA	285.941,58			959.004,08
				COMP.			45.000,00-	285.941,58
		1	27/11/2003	COMP.	200.159,00	46.767,50		240.941,58
07697	9998	1	27/11/2003	CASSA	0,00			200.159,00
07698		1	27/11/2003	COMP.	284.231,60			46.767,50
				COMP.			144.831,60-	284.231,60
		1	27/11/2003	COMP.	284.231,60			139.400,00
07699		1	27/11/2003	CASSA				284.231,60
				COMP.	87.027,39			139.400,00
07700				CASSA	60.919,00			87.027,39
				COMP.	640.037,83			60.919,00
		1	27/11/2003	COMP.		80.973,01		640.037,83
07701	2320			CASSA	640.037,83			721.010,84
				COMP.	827.176,89			640.037,83
07701	2325			CASSA	579.023,00			827.176,89
				COMP.	490.235,78			579.023,00
07701	2330			CASSA	343.165,00			490.235,78
				COMP.	14.457,91			343.165,00
07701	2335			CASSA	10.120,00			14.457,91
				COMP.	313.878,55			10.120,00
07701	2335			COMP.				313.878,55

REGIONE DELL'UMBRIA
PROSPETTO RIEPILOGATIVO DELLE VARIAZIONI DI BILANCIO

ANNO: 2003

CAP.	VOCE	PROVEDIMENTO DI VARIAZIONE		CASSA COMP.	STANZIAMENTO INIZIALE	VARIAZIONI IN AUMENTO	VARIAZIONI IN DIMINUZIONE	STANZIAMENTO FINALE
		ORG.	DATA					
					219.714,00			219.714,00
07702		1	27/11/2003	CASSA	0,00	1.193.661,72		1.193.661,72
07705		3	22/10/2003	COMP.	0,00	749,36		749,36
		3	22/10/2003	CASSA	0,00	749,36		749,36
07707		1	27/11/2003	COMP.	0,00	165.338,96		165.338,96
07708				COMP.	1.606.117,71			1.606.117,71
		1	27/11/2003	COMP.		92.802,20		1.698.919,91
		3	30/07/2003	COMP.		5.152,32		1.704.072,23
07709		3	30/07/2003	CASSA	1.638.538,66			1.638.538,66
				CASSA		5.152,32		1.643.690,98
				COMP.	18.471,89			18.471,89
				CASSA	37.466,00			37.466,00
07713				COMP.	51.600,00			51.600,00
				CASSA	36.120,00			36.120,00
				COMP.	25.800,00			25.800,00
07714				COMP.			10.800,00-	15.000,00
		1	27/11/2003	CASSA	18.060,00			18.060,00
				CASSA				7.260,00
07715		1	27/11/2003	COMP.	285.147,92			285.147,92
		3	22/12/2003	COMP.		14.364,12		299.512,04
				CASSA	191.047,00			191.047,00
		3	22/12/2003	CASSA		14.364,12		205.411,12
07716		3	22/12/2003	COMP.	0,00	899.810,00		899.810,00
		3	22/12/2003	CASSA	0,00	899.810,00		899.810,00
07720		1	27/11/2003	COMP.	0,00	29.889,99		29.889,99
07730				COMP.	503.000,00			503.000,00

CAP.	VOCE	PROVEDIMENTO DI VARIAZIONE		CASSA COMP.	STANZIAMENTO INIZIALE	VARIAZIONI IN AUMENTO	VARIAZIONI IN DIMINUZIONE	STANZIAMENTO FINALE
		ORG.	DATA					
07760	2280	1	27/11/2003	COMP.		38.473,50		541.473,50
					503.000,00			503.000,00
07792		1	27/11/2003	COMP.	0,00	99.177,78		99.177,78
07819	2480	1	27/11/2003	COMP.	0,00	47.333,22		47.333,22
					1.247.785,00			1.247.785,00
		1	27/11/2003	COMP.		15.000,00		1.262.785,00
		1	27/11/2003	COMP.		482.300,00		1.745.085,00
					915.445,00			915.445,00
		3	01/10/2003	CASSA		109.985,00		1.025.430,00
		3	10/06/2003	CASSA		206.500,00		1.231.930,00
		3	21/05/2003	CASSA		15.855,00		1.247.785,00
		1	27/11/2003	CASSA		15.000,00		1.262.785,00
07820	2200	1	27/11/2003	COMP.	0,00	11.851,92		11.851,92
07820	2295	1	27/11/2003	COMP.	0,00	2.014,18		2.014,18
07820	2439	1	27/11/2003	COMP.	0,00	9.468,76		9.468,76
07820	2481	1	27/11/2003	COMP.	0,00	68.314,53		68.314,53
07820	2570	1	27/11/2003	COMP.	0,00	581,01		581,01
07820	2616	1	27/11/2003	COMP.	0,00	25,82		25,82
07820	2620	1	27/11/2003	COMP.	0,00	30,99		30,99
07821	2480	1	27/11/2003	COMP.	0,00	117.535,78		117.535,78
07821	2491	1	27/11/2003	COMP.	0,00	103.291,38		103.291,38
07822					19.028,53			19.028,53
07823					65.189,57			65.189,57
		1	27/11/2003	CASSA			0,01-	65.189,56
07824	2171				104.666,14			104.666,14
					73.266,00			73.266,00
		3	21/05/2003	CASSA		31.000,00		104.266,00

REGIONE DELL'UMBRIA
PROSPETTO RIEPILOGATIVO DELLE VARIAZIONI DI BILANCIO

ANNO: 2003

CAP.	VOCE	PROVVEDIMENTO DI VARIAZIONE		CASSA COMP.	STANZIAMENTO INIZIALE	VARIAZIONI IN AUMENTO	VARIAZIONI IN DIMINUZIONE	STANZIAMENTO FINALE
		ORG.	DATA					
07824	2172	1	27/11/2003	COMP.	344.611,40	1.410,35		344.611,40
07824	2173			COMP.	250.920,00			346.021,75
				CASSA	534.841,15			250.920,00
				COMP.	390.567,00			534.841,15
				CASSA		510,00		390.567,00
		3	26/11/2003	CASSA				391.077,00
		3	30/07/2003	CASSA		68.816,30		459.893,30
07824	2174	1	27/11/2003	COMP.	1.020.838,31	33.807,27		1.020.838,31
				COMP.	969.919,00			1.054.645,58
				CASSA	321.748,42			969.919,00
07824	2175			COMP.	255.813,00			321.748,42
				CASSA	410.206,12			255.813,00
07824	2176	3	15/12/2003	COMP.		119.408,33		410.206,12
		1	27/11/2003	COMP.		8.342,06		529.614,45
				CASSA	404.766,00			537.956,51
07824	2177	3	15/12/2003	CASSA		119.408,33		404.766,00
		1	27/11/2003	COMP.	54.404,86			524.174,33
				CASSA				54.404,86
				COMP.	50.823,00			133.247,84
				COMP.	302.650,10			50.823,00
07824	2178	1	27/11/2003	CASSA		78.842,98		302.650,10
				COMP.	211.855,00			211.855,00
				CASSA	550.000,00			550.000,00
				COMP.	550.000,00			550.000,00
07824	8020			CASSA	771.331,00			771.331,00
				COMP.			15.000,00-	756.331,00
07827		1	27/11/2003	COMP.				

PROSPETTO RIEPILOGATIVO DELLE VARIAZIONI DI BILANCIO

ANNO: 2003

CAP.	VOCE	PROVEDIMENTO DI VARIAZIONE		CASSA COMP.	STANZIAMENTO INIZIALE	VARIAZIONI IN AUMENTO	VARIAZIONI IN DIMINUIZIONE	STANZIAMENTO FINALE
		ORG.	DATA					
					526.751,00			526.751,00
07840		1	27/11/2003	CASSA		15.000,00-		511.751,00
				COMP.	47.629,67			47.629,67
				CASSA	33.340,00			33.340,00
		3	09/07/2003	CASSA		5.053,23		38.393,23
07910	9998	1	27/11/2003	COMP.	0,00	7.253,02		7.253,02
07947		1	27/11/2003	COMP.	0,00	57,84		57,84
07970				COMP.	580.000,00			580.000,00
		1	27/11/2003	COMP.		109.438,39		689.438,39
07995				CASSA	580.000,00			580.000,00
		1	27/11/2003	COMP.	0,00	29.225,34		29.225,34
07996		1	27/11/2003	COMP.	0,00	291,75		291,75
07997		1	27/11/2003	COMP.	0,00	361.855,51		361.855,51
07998		1	27/11/2003	COMP.	0,00	282.062,20		282.062,20
07999		1	27/11/2003	COMP.	0,00	14.823,43		14.823,43
08000		1	27/11/2003	COMP.	0,00	20.220,89		20.220,89
08001		1	27/11/2003	COMP.	0,00	70.091,37		70.091,37
08005	2195	1	27/11/2003	COMP.	0,00	200.591,86		200.591,86
08005	2198	1	27/11/2003	COMP.	0,00	43.236,52		43.236,52
08012		3	03/09/2003	COMP.	0,00	102.103,53		102.103,53
		3	15/12/2003	COMP.		68.069,02		170.172,55
		3	03/09/2003	CASSA	0,00	102.103,53		102.103,53
		3	15/12/2003	CASSA		68.069,02		170.172,55
08095		1	27/11/2003	COMP.	0,00	15.125,90		15.125,90
08100				COMP.	1.336.000,00			1.336.000,00
		1	27/11/2003	COMP.		51.456,80		1.387.456,80
				CASSA	1.336.000,00			1.336.000,00

PROSPETTO RIEPILOGATIVO DELLE VARIAZIONI DI BILANCIO

ANNO: 2003

CAP.	VOCE	PROVVEDIMENTO DI VARIAZIONE		CASSA COMP.	STANZIAMENTO INIZIALE	VARIAZIONI IN AUMENTO	VARIAZIONI IN DIMINUZIONE	STANZIAMENTO FINALE
		ORG.	DATA					
08102					47.000,00	610.686,38		47.000,00
		1	27/11/2003	COMP.				657.686,38
08104					47.000,00			47.000,00
				CASSA				31.905,76
				COMP.	31.905,76			31.905,76
08110					0,00	154.937,07		154.937,07
		1	27/11/2003	COMP.				23.757,02
08111					0,00	23.757,02		23.757,02
		1	27/11/2003	COMP.				138.347,58
08120					138.347,58	45.602,73		138.347,58
		1	27/11/2003	COMP.				183.950,31
08141					138.347,58			138.347,58
				CASSA				22.270,27
		1	27/11/2003	COMP.	0,00			82.325,91
08142					0,00	82.325,91		82.325,91
		1	27/11/2003	COMP.				8.516,94
08144					0,00	8.516,94		8.516,94
		1	27/11/2003	COMP.				384.355,65
08150					0,00	384.355,65		384.355,65
		1	27/11/2003	COMP.				33.947,40
08157 8020					0,00	33.947,40		33.947,40
		1	27/11/2003	COMP.				508.665,08
08157 8025					0,00	508.665,08		508.665,08
		1	27/11/2003	COMP.				26.700,00
08157 8032					26.700,00			26.700,00
				CASSA				5.432,66
		1	27/11/2003	COMP.	0,00			540.079,07
08157 8055					0,00	540.079,07		540.079,07
		1	27/11/2003	COMP.				39.334,00
08158					39.334,00			39.334,00
				CASSA				92.800,00
				COMP.	92.800,00			92.800,00
08159					303.371,00	182.932,20		303.371,00
		1	27/11/2003	COMP.				129.316,00
				CASSA				161.078,00
				COMP.	129.316,00			161.078,00
08160					161.078,00			161.078,00
				CASSA				40.000,00
				COMP.	40.000,00			40.000,00

PROSPETTO RIEPILOGATIVO DELLE VARIAZIONI DI BILANCIO

ANNO: 2003

CAP.	VOCE	PROVEDIMENTO DI VARIAZIONE		CASSA COMP.	STANZIAMENTO INIZIALE	VARIAZIONI IN AUMENTO	VARIAZIONI IN DIMINUIZIONE	STANZIAMENTO FINALE
		ORG.	DATA					
		1	27/11/2003	0021		12.414,48		52.414,48
08161				0000	40.000,00			40.000,00
				0000	2.101,93			2.101,93
				0000	1.471,00			1.471,00
08163		1	27/11/2003	0021	0,00	42.118,13		42.118,13
08164				0000	453.261,22			453.261,22
				0000	453.261,22			453.261,22
08167 8030		1	27/11/2003	0021	0,00	162.987,63		162.987,63
08178				0000	152.301,76			152.301,76
		1	27/11/2003	0021			2.301,76-	150.000,00
08179				0000	257.800,00			257.800,00
				0000	307.108,86			307.108,86
		3	08/10/2003	1460		80.000,00	307.108,86-	80.000,00
		1	27/11/2003	0021				214.976,00
		3	08/10/2003	1460	214.976,00	80.000,00		294.976,00
		1	27/11/2003	0021			214.976,00-	80.000,00
08180 8020				0000	109.347,65			109.347,65
				0000	76.543,00			76.543,00
08180 8025				0000	396.811,92			396.811,92
				0000	277.768,00			277.768,00
08180 8032				0000	103.319,78			103.319,78
				0000	72.323,00			72.323,00
08180 8055				0000	521.853,55			521.853,55
				0000	365.297,00			365.297,00
08181 8020				0000	21.063,05			21.063,05
		1	27/11/2003	0021		315,42		21.378,47

CAP.	VOCE	PROVEDIMENTO DI VARIAZIONE		CASSA COMP.	STANZIAMENTO INIZIALE	VARIAZIONI IN AUMENTO	VARIAZIONI IN DIMINUZIONE	STANZIAMENTO FINALE
		ORG.	DATA					
					14.964,00			14.964,00
08181	8025			CASSA	40.748,97			40.748,97
		1	27/11/2003	COMP.		136.600,76		177.349,73
				COMP.				124.144,00
08181	8032			CASSA	124.144,00			177.349,73
		1	27/11/2003	CASSA		53.205,73		10.166,27
				COMP.	10.166,27			7.116,00
				CASSA	7.116,00			25.966,62
08181	8055			COMP.	25.966,62			181.051,09
		1	27/11/2003	COMP.		155.084,47		126.735,00
				CASSA	126.735,00			181.051,09
08182	8020			CASSA		54.316,09		215.790,15
		1	27/11/2003	CASSA				216.437,73
				COMP.	215.790,15			151.053,00
		3	30/07/2003	COMP.		647,58		151.700,58
				CASSA	151.053,00			341.761,12
		3	30/07/2003	CASSA		647,58		361.287,58
08182	8025			COMP.	341.761,12			836.008,97
		3	22/12/2003	COMP.		19.526,46		839.081,44
		1	27/11/2003	COMP.		474.721,39		579.307,00
		3	30/07/2003	COMP.		3.072,47		598.833,46
				CASSA	579.307,00			847.108,14
		3	22/12/2003	CASSA		19.526,46		850.180,61
		1	27/11/2003	CASSA		248.274,68		27.239,27
08182	8032			CASSA				19.067,00
		3	30/07/2003	CASSA		3.072,47		456.677,00
				COMP.	27.239,27			
				CASSA	19.067,00			
08182	8055			COMP.	456.677,00			

CAP.	VOCE	PROVEDIMENTO DI VARIAZIONE		CASSA COMP.	STANZIAMENTO INIZIALE	VARIAZIONI IN AUMENTO	VARIAZIONI IN DIMINUZIONE	STANZIAMENTO FINALE
		ORG.	DATA					
			NUMERO					
		3	22/12/2003	2037		19.526,46		476.203,46
		1	27/11/2003	0021	/	551.075,16		1.027.278,62
		3	30/07/2003	1142		3.720,04		1.030.998,66
				0000	713.195,00			713.195,00
		3	22/12/2003	2037		19.526,46		732.721,46
		1	27/11/2003	0021		305.656,33		1.038.377,79
		3	30/07/2003	1142		3.720,04		1.042.097,83
08183	8032	1	27/11/2003	0021	0,00	1,03		1,03
08184	8020			0000	40.395,13			40.395,13
		1	27/11/2003	0021		9.267,32		49.662,45
				0000	34.764,00			34.764,00
08184	8025			0000	480.510,46			480.510,46
		1	27/11/2003	0021		1.492.804,92		1.973.315,38
				0000	1.381.320,00			1.381.320,00
		1	27/11/2003	0021		591.995,38		1.973.315,38
08184	8032			0000	17.779,35			17.779,35
		1	27/11/2003	0021		15.013,40		32.792,75
				0000	22.954,00			22.954,00
08184	8055			0021	568.389,17			568.389,17
		1	27/11/2003	0021		9.838,75		32.792,75
		1	27/11/2003	0021		1.517.059,47		2.085.448,64
				0000	1.459.814,00			1.459.814,00
08185	8020			0021	70.341,43			70.341,43
				0000	49.239,00			49.239,00
08185	8025			0000	203.458,36			203.458,36
				0000	142.420,00			142.420,00

CAP.	VOCE	PROVVEDIMENTO DI VARIAZIONE		CASSA COMP.	STANZIAMENTO INIZIALE	VARIAZIONI IN AUMENTO	VARIAZIONI IN DIMINUIZIONE	STANZIAMENTO FINALE
		ORG.	DATA					
08185	8032			COMP.	93.704,91			93.704,91
08185	8055			CASSA	65.593,00			65.593,00
08185	8055			COMP.	429.577,41			429.577,41
08186	8020			CASSA	300.704,00			300.704,00
08186	8020			COMP.	11.789,46			11.789,46
08186	8020	1	27/11/2003	COMP.		3.449,26		15.238,72
08186	8025	3	30/07/2003	COMP.		563,91		15.802,63
08186	8025	3	30/07/2003	CASSA	11.067,00			11.067,00
08186	8025	3	30/07/2003	CASSA	29.164,76			11.630,91
08186	8025	3	30/07/2003	COMP.	47.325,00			29.164,76
08186	8032	1	27/11/2003	COMP.		40.226,98		69.391,74
08186	8032	3	30/07/2003	COMP.		1.315,79		70.707,53
08186	8032	1	27/11/2003	CASSA	23.811,80			47.325,00
08186	8032	3	30/07/2003	CASSA	1.315,79			71.136,80
08186	8032	1	27/11/2003	COMP.	0,00	702,31		72.452,59
08186	8032	1	27/11/2003	CASSA	491,00			702,31
08186	8032	1	27/11/2003	CASSA	40.953,49			491,00
08186	8055	1	27/11/2003	COMP.		211,31		702,31
08186	8055	1	27/11/2003	COMP.		43.685,65		40.953,49
08186	8055	3	30/07/2003	COMP.		1.879,69		84.639,14
08186	8020	1	27/11/2003	CASSA	58.361,00			86.518,83
08186	8020	3	30/07/2003	CASSA	66.663,82			58.361,00
08186	8020	1	27/11/2003	COMP.		28.541,96		86.902,96
08186	8020	3	30/07/2003	CASSA		1.879,69		88.782,65
08186	8020	1	27/11/2003	COMP.		313,43		66.663,82
08187	8020	1	27/11/2003	COMP.				66.977,25

CAP.	VOCE	PROVVEDIMENTO DI VARIAZIONE		CASSA COMP.	STANZIAMENTO INIZIALE	VARIAZIONI IN AUMENTO	VARIAZIONI IN DIMINUIZIONE	STANZIAMENTO FINALE
		ORG.	DATA					
					46.664,00			46.664,00
08187	8025			CASSA	159.206,38			159.206,38
		1	27/11/2003	COMP.		113.741,48		272.947,86
08187	8055			CASSA	216.491,00			216.491,00
		1	27/11/2003	COMP.	225.870,18	114.054,90		225.870,18
		3	10/06/2003	COMP.	263.156,00	5.400.000,00		339.925,08
08188				CASSA	0,00			263.156,00
		3	10/06/2003	COMP.	627.321,00			5.400.000,00
08189	2501			CASSA	473.849,21			627.321,00
		3	10/06/2003	COMP.	331.694,00	5.400.000,00		6.027.321,00
08189	2502			CASSA	138.955,31			6.296.173,60
		3	10/06/2003	COMP.		268.852,60		
		1	27/11/2003	COMP.		8.043,14		473.849,21
08190	8025			CASSA	176.956,48			331.694,00
		1	27/11/2003	COMP.	1.189.265,00			138.955,31
08190	8055			CASSA	123.869,00			146.998,45
		1	27/11/2003	COMP.	176.953,99			1.189.265,00
08193	8020			CASSA	27.171,03			176.956,48
		1	27/11/2003	COMP.	123.867,00			123.869,00
08193	8032			CASSA	14.115,80			176.953,99
		1	27/11/2003	COMP.	19.019,00			123.867,00
08194	8020			CASSA	9.881,00			27.171,03
		1	27/11/2003	COMP.	756.069,82			19.019,00
		1	27/11/2003	COMP.		292.868,77		14.115,80
				CASSA	734.257,00			9.881,00
				CASSA				756.069,82
				CASSA				1.048.938,59
				CASSA				734.257,00

REGIONE DELL'UMBRIA
PROSPETTO RIEPILOGATIVO DELLE VARIAZIONI DI BILANCIO

ANNO: 2003

CAP.	VOCE	PROVEDIMENTO DI VARIAZIONE		CASSA COMP.	STANZIAMENTO INIZIALE	VARIAZIONI IN AUMENTO	VARIAZIONI IN DIMINUZIONE	STANZIAMENTO FINALE
		ORG.	DATA					
08194	8025			COMP.	1.105.331,56			1.105.331,56
				CASSA	773.732,00			773.732,00
08194	8032			COMP.	17.403,24			17.403,24
				CASSA	12.182,00			12.182,00
08194	8055			COMP.	609.075,19			609.075,19
				CASSA	426.352,00			426.352,00
08195	8020			COMP.	2.046,96			2.046,96
				CASSA	1.432,00			1.432,00
08195	8025			COMP.	542.337,67			542.337,67
				CASSA	379.636,00			379.636,00
08195	8032			COMP.	101.219,35			101.219,35
				CASSA	70.853,00			70.853,00
08195	8055			COMP.	1.082.479,54			1.082.479,54
				CASSA	757.735,00			757.735,00
08196	8020			COMP.	33.355,70			33.355,70
				CASSA	23.348,00			23.348,00
08196	8025			COMP.	75.764,15			75.764,15
				CASSA	53.034,00			53.034,00
08196	8055			COMP.	111.503,66			111.503,66
				CASSA	78.052,00			78.052,00
08197	8020	3	30/07/2003	COMP.	7.669.811,86	179,08		7.669.811,86
				CASSA	5.395.580,00			5.395.580,00
08197	8025	3	30/07/2003	COMP.	5.004.843,93	179,08		5.395.759,08
				CASSA	5.004.843,93			5.004.843,93
		3	22/10/2003	COMP.		828,64		5.005.672,57

PROSPETTO RIEPILOGATIVO DELLE VARIAZIONI DI BILANCIO

CAP.	VOCE	PROVVEDIMENTO DI VARIAZIONE		CASSA COMP.	STANZIAMENTO INIZIALE	VARIAZIONI IN AUMENTO	VARIAZIONI IN DIMINUZIONE	STANZIAMENTO FINALE
		ORG.	DATA					
08302			NUMERO					
			0000	CASSA	42.035,00			42.035,00
		3	30/07/2003	1139	CASSA	14.192,56		56.227,56
				0000	COMP.	444.420,34		444.420,34
		3	26/11/2003	1804	COMP.	53.994,00		498.414,34
08321		1	27/11/2003	0021	COMP.		269.110,17-	229.304,17
			0000	CASSA	357.240,00			357.240,00
		3	26/11/2003	1804	CASSA	53.994,00		411.234,00
		1	27/11/2003	0021	CASSA		116.254,87-	294.979,13
				0000	COMP.	41.006,68		41.006,68
08330			0000	CASSA	28.704,00			28.704,00
			0000	COMP.	4.391.494,05			4.391.494,05
		1	27/11/2003	0021	COMP.	67.643,31		4.459.137,36
				0000	CASSA	3.864.753,00		3.864.753,00
		3	05/11/2003	1616	CASSA	6.197,30		3.870.950,30
08340		3	22/10/2003	1536	CASSA	28.401,00		3.899.351,30
		3	26/11/2003	1807	CASSA	153.584,77		4.052.936,07
		3	17/09/2003	1318	COMP.	602.412,30		602.412,30
		3	17/09/2003	1318	CASSA	602.412,30		602.412,30
				0000	CASSA	4.900,00		4.900,00
08353			0000	CASSA	5.639,00			5.639,00
			0000	COMP.	17.837,31			17.837,31
			0000	CASSA	21.809,31			21.809,31
			0000	CASSA	3.504,00			3.504,00
			0000	COMP.	2.892,00			2.892,00
08422		1	27/11/2003	0021	COMP.	7.273,63		10.165,63
			0000	CASSA	2.024,00			2.024,00
			0000	COMP.	154.990,00			154.990,00
				0000	CASSA			
				0000	COMP.			

PROSPETTO RIEPILOGATIVO DELLE VARIAZIONI DI BILANCIO

ANNO: 2003

CAP.	VOCE	PROVEDIMENTO DI VARIAZIONE		CASSA COMP.	STANZIAMENTO INIZIALE	VARIAZIONI IN AUMENTO	VARIAZIONI IN DIMINUZIONE	STANZIAMENTO FINALE
		ORG.	DATA					
		3	21/05/2003	0640		20.709,92		175.699,92
				0000	262.625,00			262.625,00
		3	21/05/2003	0640		20.709,92		283.334,92
08426		3	21/05/2003	0640	0,00	11.207,11		11.207,11
				0000	7.844,00			7.844,00
		3	21/05/2003	0640		11.207,11		19.051,11
		1	27/11/2003	0021			7.844,00-	11.207,11
08450				0000	116.904,17			116.904,17
		1	27/11/2003	0021		32,77		116.936,94
				0000	116.904,17			116.904,17
08475	8025			0000	8.081,38			8.081,38
				0000	5.656,00			5.656,00
				0000	35.921,64			35.921,64
08475	8030			0000	25.145,00			25.145,00
				0000	38.700,00			38.700,00
08508				0000		2.047,01		40.747,01
		3	03/09/2003	1260		1.309,96		42.056,97
		3	19/11/2003	1739		6.070,13		48.127,10
		1	27/11/2003	0021				83.643,00
				0000	83.643,00			81.595,99
		3	03/09/2003	1260		2.047,01-		83.643,00
		3	03/09/2003	1260		2.047,01		85.690,01
		3	03/09/2003	1260		2.047,01		86.999,97
08509		3	19/11/2003	1739		1.309,96		25.800,00
				0000	25.800,00			18.060,00
				0000	18.060,00			148.271,41
08510				0000	148.271,41			148.271,41

CAP.	VOCE	ORG.	PROVVEDIMENTO DI VARIAZIONE	NUMERO	CASSA COMP.	STANZIAMENTO INIZIALE	VARIAZIONI IN AUMENTO	VARIAZIONI IN DIMINUZIONE	STANZIAMENTO FINALE
						103.789,00			103.789,00
08520				0000	CASSA	103.789,00			103.789,00
				0000	COMP.	526,69			526,69
08530				0000	CASSA	368,00			368,00
				0000	COMP.	5.035,46			5.035,46
08540				0000	CASSA	3.524,00			3.524,00
				0000	COMP.	12.068,48			12.068,48
08550	4019	1	27/11/2003	0000	CASSA	8.447,00	506,64		8.447,00
				0021	COMP.	0,00			506,64
08553		1	27/11/2003	0000	CASSA	354,00	152,64		354,00
				0021	CASSA				506,64
08555	4021			0000	COMP.	807.000,00			807.000,00
				0000	CASSA	564.900,00			564.900,00
				0000	COMP.	31.795,39			31.795,39
				0000	CASSA	26.469,00			26.469,00
				0000	COMP.		2.352,62		2.352,62
		3	01/10/2003	1432	CASSA				2.352,62
		3	05/11/2003	1616	CASSA				3.913,03
		3	22/10/2003	1536	CASSA				8.838,20
08555	4022	1	27/11/2003	0021	COMP.	0,00			9.801,00
				0000	CASSA	9.801,00			14.002,77
		1	27/11/2003	0021	CASSA		4.201,77		1.351,87
08555	4023			0000	COMP.	1.351,87			946,00
				0000	CASSA	946,00			837,85
08555	4024			0000	COMP.	837,85			586,00
				0000	CASSA	586,00			2.575,16
08555	4025			0000	COMP.	2.575,16			1.802,00
				0000	CASSA	1.802,00			2.623,51
08555	4026			0000	COMP.	2.623,51			

PROSPETTO RIEPILOGATIVO DELLE VARIAZIONI DI BILANCIO

ANNO: 2003

CAP.	VOCE	PROVEDIMENTO DI VARIAZIONE		CASSA COMP.	STANZIAMENTO INIZIALE	VARIAZIONI IN AUMENTO	VARIAZIONI IN DIMINUZIONE	STANZIAMENTO FINALE
		ORG.	DATA					
08555	4027	1	27/11/2003	CASSA COMP.	1.836,00 0,00	17.465,00		1.836,00 17.465,00
08556	4023	1	27/11/2003	CASSA	14.740,00	5.240,00		17.465,00 14.740,00
08557	4031	1	27/11/2003	CASSA COMP. COMP.	1.272.549,80	42,03		1.272.549,80 1.272.591,83
08557	4032	3		CASSA	941.287,00			941.287,00
				CASSA	151.838,00			151.838,00
				CASSA		30.029,03		181.867,03
08557	4033	3	16/10/2003	CASSA				216.911,90
				CASSA		35.044,87		10.329,14
				COMP.	10.329,14			10.329,14
08557	4034	3	26/11/2003	CASSA	46.323,00			46.323,00
				CASSA		19.853,51		66.176,51
08557	4035	3	26/11/2003	CASSA COMP.	387.342,67			387.342,67
				CASSA	271.139,00			271.139,00
08557	4036			CASSA	39.767,00			39.767,00
08557	4037			CASSA	90.379,00			90.379,00
08557	4038			CASSA COMP.	428.659,23			428.659,23
				CASSA	661.581,00			661.581,00
08557	4039			CASSA	9.037,00			9.037,00
08557	4041			CASSA	90.587,00			90.587,00
		3	05/11/2003	CASSA		25.883,07		116.470,07
				COMP.	877,98			877,98
08560				CASSA	614,00			614,00

PROSPETTO RIEPILOGATIVO DELLE VARIAZIONI DI BILANCIO

ANNO: 2003

CAP.	VOCE	PROVVEDIMENTO DI VARIAZIONE		CASSA COMP.	STANZIAMENTO INIZIALE	VARIAZIONI IN AUMENTO	VARIAZIONI IN DIMINUZIONE	STANZIAMENTO FINALE
		ORG.	DATA					
08565				COMP.	470.243,41			470.243,41
08570				CASSA	344.645,00			344.645,00
				COMP.	797,80			797,80
08571				CASSA	51.056,00			51.056,00
08572				CASSA	65.491,00			65.491,00
				COMP.	254,16			254,16
08573				CASSA	37.775,00			37.775,00
08574				CASSA	79.557,00			79.557,00
				COMP.	791.349,01			791.349,01
		1	27/11/2003	COMP.		15.000,00		806.349,01
				CASSA	1.106.934,00			1.106.934,00
08575				COMP.	389.619,41			389.619,41
08600				CASSA	637.763,00			637.763,00
				COMP.	721.141,82			721.141,82
				CASSA	1.775.300,00			1.775.300,00
08605 4036				CASSA	271.139,00			271.139,00
08605 4039				COMP.	542.279,74			542.279,74
				CASSA	379.595,00			379.595,00
08605 4041				CASSA	345.729,16			345.729,16
08605 4166				CASSA	526.786,04			526.786,04
08605 4167				CASSA	361.519,00			361.519,00
08605 4170				CASSA	162.683,00			162.683,00
08605 4171				COMP.	206.582,76			206.582,76
				CASSA	206.582,76			206.582,76
08605 4172				COMP.	258.228,45			258.228,45
				CASSA	258.228,45			258.228,45
08607				COMP.	26.053,15			26.053,15

CAP.	VOCE	PROVEDIMENTO DI VARIAZIONE		CASSA COMP.	STANZIAMENTO INIZIALE	VARIAZIONI IN AUMENTO	VARIAZIONI IN DIMINUZIONE	STANZIAMENTO FINALE
		ORG.	DATA					
			NUMERO					
08608	4030		0000	CASSA	55.872,00			55.872,00
			0000	COMP.	3.218.083,23			3.218.083,23
08608	4040		0000	CASSA	10.647.668,00			10.647.668,00
			0000	COMP.	4.669.865,98			4.669.865,98
08609	4030		0000	CASSA	4.847.915,00			4.847.915,00
			0000	COMP.	846.417,73			846.417,73
		1	0021	COMP.		9.045,09		
			0000	CASSA	1.274.132,00			1.274.132,00
08609	4040		0000	COMP.	638.050,13			638.050,13
			0000	CASSA	544.064,00			544.064,00
08610	4030		0000	COMP.	751.326,99			751.326,99
			0000	CASSA	695.276,00			695.276,00
08610	4040		0000	COMP.	683.366,87			683.366,87
			0000	CASSA	511.728,00			511.728,00
08611			0000	COMP.	388.564,78			388.564,78
		1	0021	COMP.		822,49		
			0000	CASSA	496.044,00			
08612			0000	COMP.	1.124.818,20			1.124.818,20
			0000	CASSA	1.021.127,00			1.021.127,00
08614			0021	COMP.	0,00	13,39		13,39
		1	0000	CASSA	9,00			9,00
08620	8041		0021	CASSA	0,00	4,39		4,39
08624	3995		0021	COMP.	0,00	2.281,98		2.281,98
		1	0000	COMP.	17.043.091,32			17.043.091,32
		1	0021	COMP.	13.014.713,00			13.014.713,00
			0000	CASSA			0,37-	

PROSPETTO RIEPILOGATIVO DELLE VARIAZIONI DI BILANCIO

ANNO: 2003

CAP.	VOCE	PROVVEDIMENTO DI VARIAZIONE		CASSA COMP.	STANZIAMENTO INIZIALE	VARIAZIONI IN AUMENTO	VARIAZIONI IN DIMINUZIONE	STANZIAMENTO FINALE
		ORG.	DATA					
08624	3996	3	14/05/2003	0000	3.522.916,23	4.672.058,13		3.522.916,23
				COMP.				8.194.974,36
		3	14/05/2003	0604	2.574.497,00			2.574.497,00
				COMP.				7.246.555,13
08624	3997	3	14/05/2003	0604	3.363.201,89	6.058.039,44		3.363.201,89
				COMP.				9.421.241,33
		3	14/05/2003	0604	2.911.190,00	6.058.039,44		2.911.190,00
				COMP.				8.969.229,44
08624	3998	3	14/05/2003	0604	1.332.768,67			1.332.768,67
				COMP.				932.938,00
		3	14/05/2003	0604	932.938,00			82.957,69
				COMP.				83.639,00
08625	4200			0000	82.957,69			6.477,02
				COMP.				25.139,01
08625	4205	1	27/11/2003	0021	0,00	6.477,02		17.597,00
				COMP.				36.616,79
08650				0000	25.139,01			25.631,00
				COMP.				36.616,79
08651				0000	17.597,00			36.616,79
				COMP.				25.631,00
		3	19/11/2003	1738	25.631,00	10.985,79		36.616,79
				COMP.				58,63
08652				0000	58,63			22.038,00
				COMP.				201.209,80
08710				0000	22.038,00			140.846,00
				COMP.				686.947,94
08801				0000	201.209,80			688.986,81
				COMP.				480.863,00
		3	30/07/2003	1142	480.863,00	2.038,87		482.901,87
				COMP.				464.811,21
08802		3	30/07/2003	1142	0,00			
				COMP.				

REGIONE DELL'UMBRIA
PROSPETTO RIEPILOGATIVO DELLE VARIAZIONI DI BILANCIO

ANNO: 2003

CAP.	VOCE	PROVVEDIMENTO DI VARIAZIONE		CASSA COMP.	STANZIAMENTO INIZIALE	VARIAZIONI IN AUMENTO	VARIAZIONI IN DIMINUIZIONE	STANZIAMENTO FINALE
		ORG.	DATA					
					0,00	464.811,21		464.811,21
08810		3	15/12/2003	1920	CASSA 394.018,00			394.018,00
08840		3	26/11/2003	1807	CASSA 309,87			562.883,35
08852				0000	COMP. 216,00			309,87
08853				0000	CASSA 5.267,09			216,00
08870				0000	COMP. 36.157,00			5.267,09
				0000	CASSA 51.365,32			36.157,00
				0000	COMP. 83.818,00			51.365,32
				0000	CASSA 0,00			83.818,00
		3	05/11/2003	1614	COMP. 0,00	2.500.000,00		2.500.000,00
		3	05/11/2003	1615	COMP. 0,00	888.000,00		3.388.000,00
		3	05/11/2003	1614	CASSA 0,00	2.500.000,00		2.500.000,00
		3	05/11/2003	1615	CASSA 0,00	888.000,00		3.388.000,00
08871		3	05/11/2003	1615	COMP. 0,00	35.199.895,93		35.199.895,93
08881		3	05/11/2003	1615	CASSA 6.363,23	35.199.895,93		35.199.895,93
				0000	COMP. 4.454,00			6.363,23
				0000	CASSA 4.454,00			4.454,00
08882				0000	CASSA 289.215,00			289.215,00
08883				0000	COMP. 2.588.536,16			2.588.536,16
08899				0000	CASSA 1.811.975,00			1.811.975,00
				0000	COMP. 372.942,82			372.942,82
				0000	CASSA 783.179,00			783.179,00
08900				0000	COMP. 5.481.594,25			5.481.594,25
		1	27/11/2003	0021	COMP. 0,02	0,02		5.481.594,27
08902	4090			0000	CASSA 8.649.667,00			8.649.667,00
				0000	CASSA 71.942,00			8.649.667,00
				0000				71.942,00

PROSPETTO RIEPILOGATIVO DELLE VARIAZIONI DI BILANCIO

ANNO: 2003

CAP.	VOCE	PROVEDIMENTO DI VARIAZIONE		CASSA COMP.	STANZIAMENTO INIZIALE	VARIAZIONI IN AUMENTO	VARIAZIONI IN DIMINUIZIONE	STANZIAMENTO FINALE
		ORG.	DATA					
08904				COMP.	77.548,35			77.548,35
		3	30/04/2003	COMP.		3.377,62		80.925,97
				CASSA	181.062,00			181.062,00
08905		3	30/04/2003	CASSA		3.377,62		184.439,62
				COMP.	21.663,16			21.663,16
				CASSA	15.164,00			15.164,00
08906				COMP.	1.303.268,68			1.303.268,68
				CASSA	916.807,00			916.807,00
08907				COMP.	1.051.486,08			1.051.486,08
				CASSA	1.064.593,00			1.064.593,00
08908				COMP.	35.181,59			35.181,59
				CASSA	24.627,00			24.627,00
08909 6404				COMP.	10.329,14			10.329,14
				CASSA	7.230,00			7.230,00
08909 6405				COMP.	33.791,85			33.791,85
				CASSA	23.654,00			23.654,00
08909 6407				COMP.	9.245,52			9.245,52
				CASSA	6.471,00			6.471,00
08909 6408				CASSA	45,00			45,00
		1	27/11/2003	CASSA			45,00-	0,00
08909 6412				CASSA	18.075,00			18.075,00
		3	10/06/2003	CASSA		2.583,28		20.658,28
08909 6413				COMP.	945,02			945,02
				CASSA	661,00			661,00
08909 6414				COMP.	20.658,28			20.658,28
				CASSA	14.460,00			14.460,00
08909 6415				COMP.	3.194,58			3.194,58

REGIONE DELL'UMBRIA
PROSPETTO RIEPILOGATIVO DELLE VARIAZIONI DI BILANCIO

ANNO: 2003

CAP.	VOCE	PROVVEDIMENTO DI VARIAZIONE		CASSA COMP.	STANZIAMENTO INIZIALE	VARIAZIONI IN AUMENTO	VARIAZIONI IN DIMINUZIONE	STANZIAMENTO FINALE
		ORG.	DATA					
			NUMERO					
			0000	CASSA	2.236,00			2.236,00
08909	6418		0000	COMP.	59,94			59,94
			0000	CASSA	41,00			41,00
08909	6419		0000	COMP.	25.822,84			25.822,84
			0000	CASSA	18.075,00			18.075,00
08909	6420		0000	COMP.	2.324,06			2.324,06
			0000	CASSA	1.626,00			1.626,00
08909	6421		0000	COMP.	50.354,55			50.354,55
			0000	CASSA	50.354,55			50.354,55
08909	6422		0000	COMP.	102,39			102,39
			0000	CASSA	71,00			71,00
08909	6425		0000	COMP.	293,79			293,79
			0000	CASSA	205,00			205,00
08909	6426		0000	COMP.	28,31			28,31
			0000	CASSA	19,00			19,00
08909	6427		0000	COMP.	103,10			103,10
			0000	CASSA	72,00			72,00
08909	6428		0000	COMP.	16,62			16,62
			0000	CASSA	11,00			11,00
08909	6429		0000	COMP.	384,00			384,00
			0000	CASSA	268,00			268,00
08909	6430		0000	COMP.	5.137,62			5.137,62
			0000	CASSA	3.596,00			3.596,00
08909	6431		0000	COMP.	1.902,13			1.902,13
			0000	CASSA	1.331,00			1.331,00
08909	6432		0000	COMP.	744,07			744,07

CAP.	VOCE	PROVEDIMENTO DI VARIAZIONE		CASSA COMP.	STANZIAMENTO INIZIALE	VARIAZIONI IN AUMENTO	VARIAZIONI IN DIMINUZIONE	STANZIAMENTO FINALE
		ORG.	DATA					
					133.534,72			133.534,72
08909	6434			CASSA				2,71
				COMP.	2,71			1,00
08909	6436			CASSA	176,89			176,89
				COMP.	123,00			123,00
08909	6438			CASSA	541,19			541,19
				COMP.	378,00			378,00
08911		3	17/09/2003	COMP.	0,00	12.557,10		12.557,10
08914		3	17/09/2003	CASSA	0,00	12.557,10		12.557,10
08915				CASSA	90.807,35			90.807,35
				COMP.	300.000,00			300.000,00
08916				CASSA	816.000,00			816.000,00
				COMP.	38.734,29			38.734,29
08918	4011			CASSA	27.114,00			27.114,00
				COMP.	9.781,00			9.781,00
08918	4014			COMP.	1.436,45			1.436,45
				CASSA	1.005,00			1.005,00
08918	4015			CASSA	29.683,03			29.683,03
				COMP.	2.953,67			2.953,67
08918	4016			CASSA	2.067,00			2.067,00
				COMP.	1.193,02			1.193,02
08918	4017			CASSA	835,00			835,00
				COMP.	1.590.232,68			1.590.232,68
08920				CASSA	1.611.591,27			1.611.591,27
				COMP.	1.611.591,25			1.611.591,25
08921		1	27/11/2003	CASSA	953.421,00		0,02-	953.421,00
08922				COMP.	516.456,90			516.456,90

PROSPETTO RIEPILOGATIVO DELLE VARIAZIONI DI BILANCIO

ANNO: 2003

CAP.	VOCE	PROVVEDIMENTO DI VARIAZIONE		CASSA COMP.	STANZIAMENTO INIZIALE	VARIAZIONI IN AUMENTO	VARIAZIONI IN DIMINUIZIONE	STANZIAMENTO FINALE
		ORG.	DATA					
					361.519,00			361.519,00
		3	26/11/2003			146.675,42		508.194,42
08923				CASSA	3.098.741,39			3.098.741,39
				COMP.	2.169.118,00			2.169.118,00
08929	4162			CASSA	2.065.827,60			2.065.827,60
				COMP.	1.446.079,00			1.446.079,00
08929	4163			CASSA	442.102,59			442.102,59
				COMP.	349.990,00			349.990,00
08929	4164			CASSA	506.127,00			506.127,00
08929	4165			CASSA	180.759,91			180.759,91
				COMP.	271.139,00			271.139,00
08930				CASSA	174.252,00			174.252,00
08931				CASSA	46.820,61			46.820,61
				COMP.	319.048,00			319.048,00
08933				CASSA	5.579,20			5.579,20
				COMP.	3.905,00			3.905,00
08934				CASSA	1.825.921,32			1.825.921,32
				COMP.	1.968.647,00			1.968.647,00
08935				CASSA	54.398,41			54.398,41
				COMP.	69.638,00			69.638,00
08936	3999			CASSA	483.500,05			483.500,05
				COMP.	627.665,00			627.665,00
08936	4000			CASSA	3.023,92			3.023,92
				COMP.	2.116,00			2.116,00
08936	4001			CASSA	22.724,50			22.724,50
				COMP.	15.907,00			15.907,00

PROSPETTO RIEPILOGATIVO DELLE VARIAZIONI DI BILANCIO

ANNO: 2003

CAP.	VOCE	PROVVEDIMENTO DI VARIAZIONE		CASSA COMP.	STANZIAMENTO INIZIALE	VARIAZIONI IN AUMENTO	VARIAZIONI IN DIMINUZIONE	STANZIAMENTO FINALE
		ORG.	DATA					
08936	4003			COMP.	3.952,77			3.952,77
08936	4004			CASSA	2.766,00			2.766,00
08936	4005			COMP.	1,04			1,04
				COMP.	16.526,62			16.526,62
				CASSA	11.568,00			11.568,00
		3	22/10/2003	CASSA		4.958,62		16.526,62
08937				CASSA	848.667,00			848.667,00
08938				CASSA	188.973,00			188.973,00
08939				COMP.	1.291.142,25			1.291.142,25
				CASSA	903.799,00			903.799,00
08940				COMP.	13.817,00			13.817,00
		1	27/11/2003	COMP.		84,05		13.901,05
				CASSA	13.817,00			13.817,00
08941				CASSA	343.443,00			343.443,00
		3	19/11/2003	CASSA		69.657,33		413.100,33
08942				COMP.	335.696,98			335.696,98
				CASSA	234.987,00			234.987,00
08943				CASSA	292.366,00			292.366,00
08944				COMP.	41.678,07			41.678,07
				CASSA	29.174,00			29.174,00
08945				CASSA	114.092,00			114.092,00
08947	4045			CASSA	431.654,00			431.654,00
08947	4046			COMP.	588.760,86			588.760,86
				CASSA	420.866,00			420.866,00
08948	4149			COMP.	607.353,31			607.353,31
				CASSA	425.147,00			425.147,00
08948	4150			COMP.	185.924,48			185.924,48

PROSPETTO RIEPILOGATIVO DELLE VARIAZIONI DI BILANCIO

ANNO: 2003

CAP.	VOCE	PROVVEDIMENTO DI VARIAZIONE		CASSA COMP.	STANZIAMENTO INIZIALE	VARIAZIONI IN AUMENTO	VARIAZIONI IN DIMINUZIONE	STANZIAMENTO FINALE
		ORG.	DATA					
			NUMERO					
08948	4151		0000	CASSA	130.147,00			130.147,00
08948	4152		0000	CASSA	187.990,00			187.990,00
08948	4153		0000	COMP.	341.583,23			341.583,23
08948	4154		0000	CASSA	333.863,00			333.863,00
08948	4155		0000	COMP.	619.748,28			619.748,28
08948	4156		0000	CASSA	433.823,00			433.823,00
08948	4157		0000	CASSA	258.228,45			258.228,45
08948	4158		0000	COMP.	258.228,45			258.228,45
08948	4159		0000	CASSA	180.759,00			180.759,00
08948	4160		0000	COMP.	258.228,45			258.228,45
08948	4161		0000	CASSA	180.759,00			180.759,00
08948	4169		0000	COMP.	77.468,53			77.468,53
08948	4173		0000	CASSA	54.227,00			54.227,00
08948	4174		0000	COMP.	206.582,76			206.582,76
			0000	CASSA	144.607,00			144.607,00
			0000	COMP.	258.228,45			258.228,45
			0000	CASSA	180.759,00			180.759,00
			0000	COMP.	103.291,38			103.291,38
			0000	CASSA	72.303,00			72.303,00
			0000	COMP.	206.582,76			206.582,76
			0000	CASSA	256.679,00			256.679,00
			0000	COMP.	64.854,08			64.854,08
			0000	CASSA	45.397,00			45.397,00
			0000	COMP.	154.937,07			154.937,07
			0000	CASSA	108.455,00			108.455,00
			0000	COMP.	105.322,00			105.322,00

CAP.	VOCE	PROVVEDIMENTO DI VARIAZIONE		CASSA COMP.	STANZIAMENTO INIZIALE	VARIAZIONI IN AUMENTO	VARIAZIONI IN DIMINUZIONE	STANZIAMENTO FINALE
		ORG.	DATA					
			NUMERO					
08949			0000	CASSA	73.725,00			73.725,00
08951			0000	CASSA	22.905,00			22.905,00
			0000	COMP.	165.985,52			165.985,52
08953			0000	CASSA	116.189,00			116.189,00
			0000	COMP.	130.804,24			130.804,24
			0000	CASSA	213.739,00			213.739,00
08954	8025		0000	COMP.	3.364,54			3.364,54
			0000	CASSA	67.836,00			67.836,00
08954	8038		0000	COMP.	3.364,54			3.364,54
			0000	CASSA	67.836,00			67.836,00
08955	8025		0000	COMP.	541.501,21			541.501,21
			0000	CASSA	379.050,00			379.050,00
08955	8038		0000	COMP.	773.851,71			773.851,71
			0000	CASSA	541.696,00			541.696,00
08956	8005		0000	CASSA	486.469,00			486.469,00
08956	8025		0000	COMP.	1.003.129,47			1.003.129,47
			0000	CASSA	1.633.315,00			1.633.315,00
08956	8038		0000	COMP.	791.558,25			791.558,25
			0000	CASSA	1.321.424,00			1.321.424,00
08957			0000	COMP.	46.747,19			46.747,19
			0000	CASSA	165.726,00			165.726,00
08958			0000	COMP.	171.617,58			171.617,58
			0000	CASSA	2.630.306,00			2.630.306,00
08959			0000	COMP.	516.456,90			516.456,90
			0000	CASSA	361.519,00			361.519,00
			1738	CASSA	361.519,00	154.937,90		516.456,90
08961		3	19/11/2003	COMP.	106.648,91			106.648,91
			0000	COMP.				106.648,91

PROSPETTO RIEPILOGATIVO DELLE VARIAZIONI DI BILANCIO

ANNO: 2003

CAP.	VOCE	PROVVEDIMENTO DI VARIAZIONE		CASSA COMP.	STANZIAMENTO INIZIALE	VARIAZIONI IN AUMENTO	VARIAZIONI IN DIMINUZIONE	STANZIAMENTO FINALE
		ORG.	DATA					
			NUMERO					
08963			0000	CASSA	74.654,00			74.654,00
			0000	COMP.	28.275,17			28.275,17
		3	22/12/2003	COMP.		57.758,47		86.033,64
			0000	CASSA	310.503,00			310.503,00
		3	22/12/2003	CASSA		57.758,47		368.261,47
08964			0000	COMP.	1.484.666,14			1.484.666,14
			0000	CASSA	2.123.820,00			2.123.820,00
08978			0000	CASSA	368.805,00			368.805,00
08980			0000	COMP.	99.329,28			99.329,28
			0000	CASSA	69.530,00			69.530,00
08981			0000	COMP.	85.284,53			85.284,53
			0000	CASSA	59.699,00			59.699,00
08982			0000	CASSA	110.822,00			110.822,00
08983			0000	COMP.	169.289,77			169.289,77
			0000	CASSA	118.502,00			118.502,00
08984			0000	COMP.	21.982,47			21.982,47
			0000	CASSA	15.387,00			15.387,00
08985			0000	COMP.	122.477,75			122.477,75
			0000	CASSA	85.734,00			85.734,00
08986			0000	COMP.	71.039,49			71.039,49
			0000	CASSA	49.727,00			49.727,00
08987			0000	COMP.	114.550,14			114.550,14
			0000	CASSA	80.185,00			80.185,00
		3	19/11/2003	CASSA		34.365,14		114.550,14
			0000	COMP.	149.638,67			149.638,67
08988			0000	CASSA	104.747,00			104.747,00

PROSPETTO RIEPILOGATIVO DELLE VARIAZIONI DI BILANCIO

ANNO: 2003

CAP.	VOCE	PROVVEDIMENTO DI VARIAZIONE		CASSA COMP.	STANZIAMENTO INIZIALE	VARIAZIONI IN AUMENTO	VARIAZIONI IN DIMINUIZIONE	STANZIAMENTO FINALE
		ORG.	DATA					
08989		3	05/11/2003	1616		44.887,29		149.634,29
				0000	37.235,25			37.235,25
				0000	26.064,00			26.064,00
08991				0000	14.534,44			14.534,44
				0000	10.174,00			10.174,00
08996				0000	971.466,00			971.466,00
09001				0000	80.456,70			80.456,70
		3	08/10/2003	1460		145.193,26		225.649,96
		3	22/12/2003	2037		12.329,77		237.979,73
		1	27/11/2003	0021		29,55		238.009,28
				0000	303.698,00			303.698,00
		3	08/10/2003	1460		145.193,26		448.891,26
		3	22/12/2003	2037		12.329,77		461.221,03
09002		3	21/07/2003	1076	0,00	230.272,00		230.272,00
		3	21/07/2003	1076	0,00	230.272,00		230.272,00
09005				0000	1.515.802,00			1.515.802,00
		1	27/11/2003	0021		1.372,76		1.517.174,76
				0000	1.515.802,00			1.515.802,00
09041				0000	77.500,00			77.500,00
				0000	77.531,82			77.531,82
09060		1	27/11/2003	0021			0,03-	77.531,79
				0000	166.193,41			166.193,41
				0000	116.335,00			116.335,00
09110				0000	4.696,28			4.696,28
				0000	24.461,00			24.461,00
09121		3	03/09/2003	1259		5.787,88		30.248,88
				0000	106.096,84			106.096,84

PROSPETTO RIEPILOGATIVO DELLE VARIAZIONI DI BILANCIO

ANNO: 2003

CAP.	VOCE	PROVVEDIMENTO DI VARIAZIONE		CASSA COMP.	STANZIAMENTO INIZIALE	VARIAZIONI IN AUMENTO	VARIAZIONI IN DIMINUZIONE	STANZIAMENTO FINALE
		ORG.	DATA					
			NUMERO					
09145			0000	CASSA	74.267,00			74.267,00
			0000	COMP.	5.142.405,02			5.142.405,02
09146			0000	CASSA	3.599.683,00			3.599.683,00
			0000	COMP.	1.549.370,70			1.549.370,70
09165			0000	CASSA	1.549.370,70			1.549.370,70
			0000	COMP.	133.509,52			133.509,52
09215	8015		0000	CASSA	133.509,52			133.509,52
			0000	COMP.	12.479,03			12.479,03
09240			0000	CASSA	8.735,00			8.735,00
			0000	COMP.	464.900,00			464.900,00
09241			0000	CASSA	634.311,00			634.311,00
			0000	COMP.	53.140,68			53.140,68
09246			0000	CASSA	37.198,00			37.198,00
			0000	COMP.	197,96			197,96
09248	8038		0000	CASSA	138,00			138,00
			0000	COMP.	229.274,25			229.274,25
09249	8020		0000	CASSA	160.491,00			160.491,00
			0000	COMP.	8.739,41			8.739,41
09252	8065		0000	CASSA	6.117,00			6.117,00
			0000	COMP.	641,67			641,67
09258	8020		0000	CASSA	449,00			449,00
			0000	COMP.	344.814,70			344.814,70
09258	8025		0000	CASSA	246.230,00			246.230,00
			0000	COMP.	1.634.823,90			1.634.823,90
		3	26/11/2003	COMP.		28.911,26		
			0000	CASSA	1.166.092,00			1.166.092,00

PROSPETTO RIEPILOGATIVO DELLE VARIAZIONI DI BILANCIO

CAP.	VOCE	PROVVEDIMENTO DI VARIAZIONE		CASSA COMP.	STANZIAMENTO INIZIALE	VARIAZIONI IN AUMENTO	VARIAZIONI IN DIMINUIZIONE	STANZIAMENTO FINALE
		ORG.	DATA					
09258	8045	3	26/11/2003	1804	CASSA	28.911,26		1.195.003,26
				0000	COMP.			2.335.462,72
		3	26/11/2003	1804	COMP.	28.911,26		2.364.373,98
				0000	CASSA			1.665.846,00
09262		3	26/11/2003	1804	CASSA	28.911,26		1.694.757,26
				0000	COMP.			364.100,00
				0000	CASSA			254.870,00
09263		1	27/11/2003	0021	COMP.	149.282,14		149.282,14
09275				0000	COMP.			101.406,31
				0000	CASSA			70.984,00
09276		1	27/11/2003	0000	COMP.	446.523,87		188.000,00
				0021	COMP.			634.523,87
09281				0000	CASSA			230.323,64
				0000	COMP.			387.300,00
09288		1	27/11/2003	0021	COMP.	103.291,38		103.291,38
09289		1	27/11/2003	0021	COMP.	313.960,67		313.960,67
09291		1	27/11/2003	0021	COMP.	179.960,30		179.960,30
09292		1	27/11/2003	0021	COMP.	225.346,67		225.346,67
09294		1	27/11/2003	0021	COMP.	83.223,54		83.223,54
09295	8015	1	27/11/2003	0021	COMP.	46.481,12		46.481,12
09302		1	27/11/2003	0021	COMP.	216.911,90		216.911,90
09303		3	14/05/2003	0604	COMP.	2.210.647,70		1.580.776,98
		1	27/11/2003	0021	COMP.		4,00-	3.791.424,68
		3	14/05/2003	0604	COMP.			3.791.420,68
		1	27/11/2003	0021	COMP.			1.106.543,00
		3	14/05/2003	0604	CASSA	2.210.647,70		3.317.190,70
				0000	CASSA			1.106.543,00

PROSPETTO RIEPILOGATIVO DELLE VARIAZIONI DI BILANCIO

ANNO: 2003

CAP.	VOCE	PROVVEDIMENTO DI VARIAZIONE		CASSA COMP.	STANZIAMENTO INIZIALE	VARIAZIONI IN AUMENTO	VARIAZIONI IN DIMINUZIONE	STANZIAMENTO FINALE
		ORG.	DATA					
09305	8038			COMP.	1.108,13			1.108,13
				CASSA	775,00			775,00
09306	8038			COMP.	17.138,08			17.138,08
				CASSA	11.996,00			11.996,00
09310	8020			COMP.	81.381,37			81.381,37
				CASSA	56.966,00			56.966,00
09310	8065			COMP.	11.528,79			11.528,79
				CASSA	8.070,00			8.070,00
09319	8020			COMP.	2.943,80			2.943,80
				CASSA	2.060,00			2.060,00
09319	8025			COMP.	511.353,57	23.691,07		511.353,57
		1	27/11/2003	COMP.				535.044,64
				CASSA	374.531,00			374.531,00
09319	8038			COMP.	302.411,65			302.411,65
				COMP.		11.107,80		313.519,45
		1	27/11/2003	COMP.				219.463,00
				CASSA	219.463,00			219.463,00
09320	8020			COMP.	54.358,91			54.358,91
				CASSA	38.051,00			38.051,00
09320	8025			COMP.	838.089,35			838.089,35
				CASSA	586.662,00			586.662,00
09320	8038			COMP.	1.219.207,43			1.219.207,43
				CASSA	853.445,00			853.445,00
09320	8065			COMP.	2.993,53			2.993,53
				CASSA	2.095,00			2.095,00
09321	8020			COMP.	54.896,71			54.896,71
		3	22/10/2003	COMP.		18.251,58		73.148,29

CAP.	VOCE	PROVEDIMENTO DI VARIAZIONE		CASSA COMP.	STANZIAMENTO INIZIALE	VARIAZIONI IN AUMENTO	VARIAZIONI IN DIMINUZIONE	STANZIAMENTO FINALE
		ORG.	DATA					
09321	8025		NUMERO					
			0000		38.427,00			38.427,00
		3	22/10/2003	CASSA		18.251,58		56.678,58
			1537	CASSA				146.908,59
			0000	COMP.	146.908,59			
		3	22/10/2003	COMP.		51.195,45		198.104,04
		3	22/12/2003	COMP.		22.307,64		220.411,68
09321	8038	1	27/11/2003	COMP.		81.099,45		301.511,13
		3	30/07/2003	COMP.		597,44		302.108,57
			0000	CASSA	159.605,00			159.605,00
		3	22/10/2003	CASSA		51.195,45		210.800,45
		3	22/12/2003	CASSA		22.307,64		233.108,09
		3	30/07/2003	CASSA		597,44		233.705,53
			0000	COMP.	249.323,50			249.323,50
09321	8065	3	22/10/2003	COMP.		73.136,40		322.459,90
		3	22/12/2003	COMP.		22.819,76		345.279,66
		1	27/11/2003	COMP.		81.099,44		426.379,10
		3	30/07/2003	COMP.		853,50		427.232,60
			0000	CASSA	231.296,00			231.296,00
		3	22/10/2003	CASSA		73.136,40		304.432,40
		3	22/12/2003	CASSA		22.819,76		327.252,16
09321	8065	3	30/07/2003	CASSA		853,50		328.105,66
			0000	COMP.	47.568,55			47.568,55
		3	22/10/2003	COMP.		3.689,30		51.257,85
		3	22/12/2003	COMP.		512,08		51.769,93
		3	30/07/2003	COMP.		256,04		52.025,97
			0000	CASSA	33.297,00			33.297,00
		3	22/10/2003	CASSA		3.689,30		36.986,30
3	22/12/2003	CASSA		512,08		37.498,38		

PROSPETTO RIEPILOGATIVO DELLE VARIAZIONI DI BILANCIO

ANNO: 2003

CAP.	VOCE	PROVEDIMENTO DI VARIAZIONE		CASSA COMP.	STANZIAMENTO INIZIALE	VARIAZIONI IN AUMENTO	VARIAZIONI IN DIMINUZIONE	STANZIAMENTO FINALE
		ORG.	DATA					
09322	8020	3	30/07/2003	1142		256,04		37.754,42
				0000	84.661,00			84.661,00
				0000	59.262,00			59.262,00
09322	8025	3	26/11/2003	1807	197.544,00	25.399,00		84.661,00
				0000	138.280,00			197.544,00
				0000	282.205,00			138.280,00
09322	8038	3	26/11/2003	1807	197.543,00	59.264,00		197.544,00
				0000	282.205,00			282.205,00
				0000	197.543,00			197.543,00
09323	8020	3	26/11/2003	1807	69.268,00	84.662,00		282.205,00
				0000	48.487,00			69.268,00
				0000	161.627,00			48.487,00
09323	8025	3	26/11/2003	1807	113.138,00	20.781,00		69.268,00
				0000	230.895,00			161.627,00
				0000	161.626,00			113.138,00
09323	8038	3	26/11/2003	1807	68.636,00	48.489,00		161.627,00
				0000	230.895,00			230.895,00
				0000	161.626,00			161.626,00
09324	8020	3	26/11/2003	1807	68.636,00	69.269,00		230.895,00
				0000	160.151,00			68.636,00
				0000	228.788,00			98.052,00
09324	8025	3	26/11/2003	1807	160.151,00	29.416,00		160.151,00
				0000	228.788,00			228.788,00
				0000	228.788,00			228.788,00
09324	8038	3	26/11/2003	1807	56.156,00	98.052,00		326.840,00
				0000	56.156,00			56.156,00

PROSPETTO RIEPILOGATIVO DELLE VARIAZIONI DI BILANCIO

ANNO: 2003

CAP.	VOCE	PROVEDIMENTO DI VARIAZIONE		CASSA COMP.	STANZIAMENTO INIZIALE	VARIAZIONI IN AUMENTO	VARIAZIONI IN DIMINUIZIONE	STANZIAMENTO FINALE
		ORG.	DATA					
09325	8025	3	26/11/2003	1807	CASSA	24.068,00		80.224,00
				0000	131.033,00			131.033,00
09325	8038	3	26/11/2003	1807	CASSA	56.158,00		187.191,00
				0000	187.190,00			187.190,00
09326	8020	3	26/11/2003	1807	CASSA	80.225,00		267.415,00
				0000	80.997,00			80.997,00
		3	17/09/2003	1317	CASSA	997,23		81.994,23
		3	26/11/2003	1807	CASSA	33.716,77		115.711,00
				0000	188.995,00			188.995,00
09326	8025	3	17/09/2003	1317	CASSA	2.325,36		191.320,36
		3	26/11/2003	1807	CASSA	78.672,64		269.993,00
				0000	269.992,00			269.992,00
09326	8038	3	17/09/2003	1317	CASSA	3.322,59		273.314,59
		3	26/11/2003	1807	CASSA	112.389,41		385.704,00
				0000	10.946,00			10.946,00
09327	8020	3	17/09/2003	1317	CASSA	139,86		11.085,86
		3	26/11/2003	1807	CASSA	4.552,14		15.638,00
				0000	25.541,00			25.541,00
09327	8025	3	17/09/2003	1317	CASSA	327,99		25.868,99
		3	26/11/2003	1807	CASSA	10.619,01		36.488,00
				0000	36.488,00			36.488,00
09327	8038	3	17/09/2003	1317	CASSA	464,86		36.952,86
		3	26/11/2003	1807	CASSA	15.173,14		52.126,00
				0000	5.738,54			5.738,54
09328	8020			0000	50.257,00			50.257,00
		3	26/11/2003	1807	CASSA	21.540,00		71.797,00
				0000	13.390,07			13.390,07

REGIONE DELL'UMBRIA
PROSPETTO RIEPILOGATIVO DELLE VARIAZIONI DI BILANCIO

ANNO: 2003

CAP.	VOCE	PROVVEDIMENTO DI VARIAZIONE		CASSA COMP.	STANZIAMENTO INIZIALE	VARIAZIONI IN AUMENTO	VARIAZIONI IN DIMINUZIONE	STANZIAMENTO FINALE
		ORG.	DATA					
					117.269,00			117.269,00
09328	8038	3	26/11/2003	CASSA	117.269,00	50.259,00		167.528,00
				COMP.	19.128,61			19.128,61
				CASSA	167.527,00			167.527,00
09329	8020	3	26/11/2003	CASSA	167.527,00	71.798,00		239.325,00
				COMP.	8.897,36			8.897,36
				CASSA	77.922,00			77.922,00
09329	8025	3	26/11/2003	CASSA	77.922,00	33.396,00		111.318,00
				COMP.	20.760,48			20.760,48
				CASSA	181.819,00			181.819,00
09329	8038	3	26/11/2003	CASSA	181.819,00	77.923,00		259.742,00
				COMP.	29.657,83			29.657,83
				CASSA	259.742,00			259.742,00
				CASSA	84.385,00	111.318,00		371.060,00
09330	8020	3	26/11/2003	CASSA	84.385,00	36.166,00		120.551,00
09330	8025	3	26/11/2003	CASSA	196.900,00	84.387,00		196.900,00
09330	8038	3	26/11/2003	CASSA	281.286,00	120.552,00		401.838,00
				CASSA	68.950,00			68.950,00
09331	8020	3	26/11/2003	CASSA	68.950,00	29.550,00		98.500,00
09331	8025	3	26/11/2003	CASSA	160.882,00	68.950,00		229.832,00
09331	8038	3	26/11/2003	CASSA	229.832,00	98.500,00		328.332,00

CAP.	VOCE	PROVEDIMENTO DI VARIAZIONE		CASSA COMP.	STANZIAMENTO INIZIALE	VARIAZIONI IN AUMENTO	VARIAZIONI IN DIMINUZIONE	STANZIAMENTO FINALE
		ORG.	DATA					
09395		3	26/11/2003	1804		3.079.906,68		27.936.326,68
		3	29/10/2003	1576		1.551.891,26		29.488.217,94
09396		1	27/11/2003	0021	0,00	378.917,41		378.917,41
				0000				1.208.310,98
		3	19/11/2003	1740		7.430,10		1.215.741,08
		3	22/10/2003	1537		8.930,98		1.224.672,06
		1	27/11/2003	0021			150,48-	1.224.521,58
				0000				2.092.136,00
09430	8020	3	19/11/2003	1740		7.430,10		2.099.566,10
		3	22/10/2003	1537		8.930,98		2.108.497,08
				0000				1.797,27
				0000				1.258,00
09430	8025			0000				20.193,46
				0000				14.135,00
09430	8038			0000				23.939,07
				0000				16.757,00
09431	8025			0000				1.239,50
				0000				867,00
09431	8038			0000				18.411,69
				0000				12.888,00
09432	7526	3	25/06/2003	0911	0,00	5.057.145,96		5.057.145,96
		3	25/06/2003	0911	0,00	5.057.145,96		5.057.145,96
09432	7527	3	25/06/2003	0911	0,00	10.432.429,36		10.432.429,36
		3	25/06/2003	0911	0,00	10.432.429,36		10.432.429,36
09433	7526	3	25/06/2003	0911	0,00	5.057.145,96		5.057.145,96
		3	25/06/2003	0911	0,00	5.057.145,96		5.057.145,96

PROSPETTO RIEPILOGATIVO DELLE VARIAZIONI DI BILANCIO

ANNO: 2003

CAP.	VOCE	PROVEDIMENTO DI VARIAZIONE		CASSA COMP.	STANZIAMENTO INIZIALE	VARIAZIONI IN AUMENTO	VARIAZIONI IN DIMINUIZIONE	STANZIAMENTO FINALE
		ORG.	DATA					
09433	7527	3	25/06/2003	0911	0,00	14.981.898,00		14.981.898,00
		3	25/06/2003	0911	0,00	14.981.898,00		14.981.898,00
09455				0000	297.958,00			297.958,00
				0000	208.570,00			208.570,00
09456				0000	297.000,00			297.000,00
				0000	207.900,00			207.900,00
09472	8025			0000	2.912,82			2.912,82
				0000	2.038,00			2.038,00
09472	8038			0000	2.912,82			2.912,82
				0000	2.038,00			2.038,00
09475	8025			0000	610.655,24			610.655,24
				0000	427.458,00			427.458,00
09475	8038			0000	366.853,16			366.853,16
				0000	256.797,00			256.797,00
09476	8025			0000	91.198,19			91.198,19
				0000	63.838,00			63.838,00
09476	8038			0000	62.488,69			62.488,69
				0000	43.742,00			43.742,00
09477	8025			0000	151.316,84			151.316,84
				0000	105.921,00			105.921,00
09477	8038			0000	89.212,72			89.212,72
				0000	62.448,00			62.448,00
09478	8025			0000	260.724,84			260.724,84
				0000	182.507,00			182.507,00
09478	8038			0000	260.724,84			260.724,84
				0000	182.507,00			182.507,00
09480	8020			0000	46.824,25			46.824,25

CAP.	VOCE	PROVVEDIMENTO DI VARIAZIONE		CASSA COMP.	STANZIAMENTO INIZIALE	VARIAZIONI IN AUMENTO	VARIAZIONI IN DIMINUZIONE	STANZIAMENTO FINALE
		ORG.	DATA					
			NUMERO					
09480	8025		0000	CASSA	32.776,00			32.776,00
			0000	COMP.	110.579,29			110.579,29
09480	8038		0000	CASSA	77.405,00			77.405,00
			0000	COMP.	157.407,75			157.407,75
09481	8020		0000	CASSA	110.185,00			110.185,00
			0000	COMP.	23.083,39			23.083,39
			0000	CASSA	16.158,00			16.158,00
09481	8025		0000	COMP.	655.308,17			655.308,17
			0000	CASSA	458.715,00			458.715,00
09481	8038		0000	COMP.	935.807,12			935.807,12
			0000	CASSA	655.064,00			655.064,00
09483	8025		0000	COMP.	780.887,75			780.887,75
			0000	CASSA	546.621,00			546.621,00
09483	8038		0000	COMP.	991.850,42			991.850,42
			0000	CASSA	694.295,00			694.295,00
09484	8020		0000	COMP.	134.013,95			134.013,95
		1	0021	COMP.			0,70-	
			0000	CASSA	93.809,00			93.809,00
			0000	COMP.	927.656,48			927.656,48
09484	8025		0000	CASSA	649.359,00			649.359,00
			0000	COMP.	1.324.488,45			1.324.488,45
09484	8038		0000	CASSA	927.141,00			927.141,00
			0000	COMP.	38.417,38			38.417,38
09485	8020		0000	CASSA	26.892,00			26.892,00
			0000	COMP.	548.193,52			548.193,52
09485	8025		0000	COMP.		140.346,94		688.540,46
		1	0021	COMP.				

CAP.	VOCE	PROVEDIMENTO DI VARIAZIONE		CASSA COMP.	STANZIAMENTO INIZIALE	VARIAZIONI IN AUMENTO	VARIAZIONI IN DIMINUIZIONE	STANZIAMENTO FINALE
		ORG.	DATA					
					481.978,00			481.978,00
09485	8038			CASSA COMP.	548.193,50			548.193,50
		1	27/11/2003	COMP.		138.859,55		687.053,05
09486	8020			CASSA COMP.	480.937,00			480.937,00
				COMP.	4.252,70			4.252,70
09486	8025			CASSA COMP.	2.976,00			2.976,00
				COMP.	42.315,75			42.315,75
		3	22/10/2003	COMP.		2.060,93		44.376,68
		3	22/12/2003	COMP.		19.873,14		64.249,82
		1	27/11/2003	COMP.		2.274.524,40		2.338.774,22
		3	30/07/2003	COMP.		24.005,58		2.362.779,80
				CASSA	1.623.738,00			1.623.738,00
		3	22/10/2003	CASSA		2.060,93		1.625.798,93
		3	22/12/2003	CASSA		19.873,14		1.645.672,07
		1	27/11/2003	CASSA		695.887,86		2.341.559,93
		3	30/07/2003	CASSA		24.005,58		2.365.565,51
09486	8038			COMP.	44.693,50			44.693,50
		3	22/10/2003	COMP.		2.060,93		46.754,43
		3	22/12/2003	COMP.		693,32		47.447,75
		1	27/11/2003	COMP.		2.207.975,13		2.255.422,88
		3	30/07/2003	COMP.		24.005,58		2.279.428,46
				CASSA	1.578.659,00			1.578.659,00
		3	22/10/2003	CASSA		2.060,93		1.580.719,93
		3	22/12/2003	CASSA		693,32		1.581.413,25
		1	27/11/2003	CASSA		676.569,19		2.257.982,44
		3	30/07/2003	CASSA		24.005,58		2.281.988,02
09488	8025			COMP.	30.590,14			30.590,14

PROSPETTO RIEPILOGATIVO DELLE VARIAZIONI DI BILANCIO

TABELLA B USCITE

ANNO: 2003

CAP.	VOCE	PROVVEDIMENTO DI VARIAZIONE		CASSA COMP.	STANZIAMENTO INIZIALE	VARIAZIONI IN AUMENTO	VARIAZIONI IN DIMINUZIONE	STANZIAMENTO FINALE
		ORG.	DATA					
		1	27/11/2003	COMP.		5.196,84		35.786,98
09488	8038			CASSA	25.050,00			25.050,00
				COMP.	30.590,14			30.590,14
		1	27/11/2003	COMP.		5.196,84		35.786,98
				CASSA	25.050,00			25.050,00
09489	8025			COMP.	0,00			38.323,17
		1	27/11/2003	CASSA	26.826,00			26.826,00
				COMP.		11.497,17		38.323,17
09489	8038			CASSA	0,00			38.323,17
		1	27/11/2003	COMP.	26.826,00			26.826,00
				CASSA		11.497,17		38.323,17
09490	8020			COMP.				96.319,67
		1	27/11/2003	CASSA	96.319,67			96.319,67
				COMP.	67.423,00			67.423,00
09490	8025			CASSA	49.690,57			49.690,57
				COMP.	34.783,00			34.783,00
09490	8038			CASSA	146.061,89			146.061,89
				COMP.	102.243,00			102.243,00
09491	8025			CASSA	245.815,99			245.815,99
				COMP.	172.071,00			172.071,00
09491	8038			CASSA	114.565,43			114.565,43
				COMP.	80.195,00			80.195,00
09492	8025			CASSA	6.487,36			6.487,36
				COMP.	4.541,00			4.541,00
09492	8038			CASSA	9.267,66			9.267,66
				COMP.	6.487,00			6.487,00
09496	8025			CASSA	964.397,81			964.397,81
				COMP.				

CAP.	VOCE	PROVEDIMENTO DI VARIAZIONE		CASSA COMP.	STANZIAMENTO INIZIALE	VARIAZIONI IN AUMENTO	VARIAZIONI IN DIMINUZIONE	STANZIAMENTO FINALE
		ORG.	DATA					
		1	27/11/2003	0021			500.000,00-	464.397,81
				0000	675.078,00			675.078,00
		1	27/11/2003	0021			210.680,19-	464.397,81
09496	8038			0000	151,41			151,41
				0000	105,00			105,00
09497	8020			0000	51,65			51,65
				0000	36,00			36,00
09497	8025			0000	51,65			51,65
				0000	36,00			36,00
09497	8038			0000	103,29			103,29
				0000	72,00			72,00
09500	3100			0000	2.842.069,00	100.000,00		2.842.069,00
		1	27/11/2003	0021				2.942.069,00
				0000	4.396.648,00			4.396.648,00
		1	27/11/2003	0021		100.000,00		4.496.648,00
09503				0000	100.000,00			100.000,00
		1	27/11/2003	0021		200.000,00		300.000,00
				0000	114.420,00			114.420,00
		1	27/11/2003	0021		200.000,00		314.420,00
09510	5000			0021	0,00	47.745,44		47.745,44
09531	8038			0000	89.386,76			89.386,76
				0000	62.570,00			62.570,00
09534	8038			0000	87.493,02			87.493,02
				0000	61.245,00			61.245,00
09538	8020			0000	105.804,21			105.804,21
		1	27/11/2003	0021			0,20-	105.804,01
				0000	74.062,00			74.062,00

CAP.	VOCE	PROVEDIMENTO DI VARIAZIONE		CASSA COMP.	STANZIAMENTO INIZIALE	VARIAZIONI IN AUMENTO	VARIAZIONI IN DIMINUIZIONE	STANZIAMENTO FINALE
		ORG.	DATA					
09540	6150			COMP.	18.100,00			18.100,00
				CASSA	25.340,00			25.340,00
09540	6160			COMP.	23.200,00			23.200,00
				CASSA	32.480,00			32.480,00
09540	9998			COMP.	18.100,00			18.100,00
				CASSA	57.548,00			57.548,00
09541				COMP.	103.291,00			103.291,00
				CASSA	144.607,00	61.975,00		144.607,00
09550		3	28/05/2003	CASSA				206.582,00
				COMP.	267.733,97			267.733,97
09553	8020			CASSA	187.413,00			187.413,00
				COMP.	329.213,92			329.213,92
09555				CASSA	230.449,00			230.449,00
				COMP.	514.170,75			514.170,75
				CASSA	1.291.902,19			1.291.902,19
				CASSA		284,81	0,03-	1.291.902,16
09585		1	27/11/2003	COMP.	0,00			284,81
		1	27/11/2003	CASSA	73.555,00			73.555,00
09601		3	21/05/2003	COMP.	0,00			8.428,58
		3	25/06/2003	CASSA		8.428,58	2.528,58-	5.900,00
09602		3	21/05/2003	COMP.	0,00			8.428,58
		3	25/06/2003	CASSA		8.428,58	2.528,58-	5.900,00
09603	8025			COMP.	77.500,00			77.500,00
				CASSA	54.250,00			54.250,00
				COMP.	11.913.240,00			11.913.240,00
				CASSA	8.339.268,00			8.339.268,00

CAP.	VOCE	PROVEDIMENTO DI VARIAZIONE		CASSA COMP.	STANZIAMENTO INIZIALE	VARIAZIONI IN AUMENTO	VARIAZIONI IN DIMINUZIONE	STANZIAMENTO FINALE
		ORG.	DATA					
09603	8038			COMP.	10.430.947,00			10.430.947,00
09604	8025			CASSA	7.301.662,00			7.301.662,00
09604	8038			COMP.	3.428.733,00			3.428.733,00
09604	8038			CASSA	2.400.113,00			2.400.113,00
09604	8038			COMP.	2.099.226,00			2.099.226,00
09605	8020			CASSA	1.469.458,00			1.469.458,00
09605	8020			COMP.	502.200,00			502.200,00
09605	8025			CASSA	351.540,00			351.540,00
09605	8025			COMP.	1.171.800,00			1.171.800,00
09605	8038			CASSA	820.260,00			820.260,00
09605	8038			COMP.	1.026.000,00			1.026.000,00
09606	8020			CASSA	718.200,00			718.200,00
09606	8020			COMP.	63.000,00			63.000,00
09606	8025			CASSA	44.100,00			44.100,00
09606	8025			COMP.	147.000,00			147.000,00
09606	8038			CASSA	102.900,00			102.900,00
09606	8038			COMP.	90.000,00			90.000,00
09607	8020			CASSA	63.000,00			63.000,00
09607	8020			COMP.	23.911,00			23.911,00
09607	8025			CASSA	46.708,00			46.708,00
09607	8025			COMP.	55.789,00			55.789,00
09607	8038			CASSA	108.984,00			108.984,00
09607	8038			COMP.	79.700,00			79.700,00
09608	8020			CASSA	155.691,00			155.691,00
09608	8020			COMP.	6.075,00			6.075,00
09608	8020			CASSA	14.025,00			14.025,00
09608	8025			COMP.	14.175,00			14.175,00

REGIONE DELL'UMBRIA
PROSPETTO RIEPILOGATIVO DELLE VARIAZIONI DI BILANCIO

ANNO: 2003

CAP.	VOCE	PROVEDIMENTO DI VARIAZIONE		CASSA COMP.	STANZIAMENTO INIZIALE	VARIAZIONI IN AUMENTO	VARIAZIONI IN DIMINUZIONE	STANZIAMENTO FINALE
		ORG.	DATA					
			NUMERO					
09608	8038		0000	CASSA	32.727,00			32.727,00
			0000	COMP.	13.500,00			13.500,00
09609	8020		0000	CASSA	31.168,00			31.168,00
			0000	COMP.	135.488,00			135.488,00
09609	8025		0000	CASSA	264.675,00			264.675,00
			0000	COMP.	316.142,00			316.142,00
09609	8038		0000	CASSA	617.577,00			617.577,00
			0000	COMP.	451.630,00			451.630,00
09610	8020		0000	CASSA	882.254,00			882.254,00
			0000	COMP.	34.425,00			34.425,00
09610	8025		0000	CASSA	79.480,00			79.480,00
			0000	COMP.	80.325,00			80.325,00
09610	8038		0000	CASSA	185.453,00			185.453,00
			0000	COMP.	76.500,00			76.500,00
09611	8025		0000	CASSA	176.621,00			176.621,00
			0000	COMP.	5.849.593,96			5.849.593,96
09611	8038		0000	CASSA	4.161.128,00			4.161.128,00
			0000	COMP.	8.356.564,51			8.356.564,51
09612	8025		0000	CASSA	5.944.471,00			5.944.471,00
			0000	COMP.	1.323.887,00			1.323.887,00
09612	8038		0000	CASSA	926.720,00			926.720,00
			0000	COMP.	1.260.845,00			1.260.845,00
09613	8020	3	26/11/2003	CASSA	882.591,00			882.591,00
		1	27/11/2003	COMP.	180.074,36	9.696,00		180.074,36
						17.364,00		207.134,36

PROSPETTO RIPILOGATIVO DELLE VARIAZIONI DI BILANCIO

ANNO: 2003

CAP.	VOCE	PROVEDIMENTO DI VARIAZIONE		CASSA COMP.	STANZIAMENTO INIZIALE	VARIAZIONI IN AUMENTO	VARIAZIONI IN DIMINUZIONE	STANZIAMENTO FINALE
		ORG.	DATA					
09613	8025				144.552,00			144.552,00
			00/00/0000	0000		9.246,00		153.798,00
			00/00/0000	0000		9.246,00-		144.552,00
		3	26/11/2003	1805		9.696,00		154.248,00
		1	27/11/2003	0021		9.246,00		163.494,00
				0000			420.173,85	420.173,85
				1805		22.626,00		442.799,85
				0021		40.516,00		483.315,85
				0000			337.289,00	337.289,00
				0000		21.573,00		358.862,00
09613	8038		00/00/0000	0000		21.573,00-		337.289,00
			00/00/0000	0000		22.626,00		359.915,00
		3	26/11/2003	1805		21.573,00		381.488,00
		1	27/11/2003	0021		21.573,00		600.249,22
				0000			600.249,22	600.249,22
				1805		32.322,00		632.571,22
				0021		57.880,00		690.451,22
				0000			481.842,00	481.842,00
				0000		52.392,00-		429.450,00
				0000		52.392,00		481.842,00
09614	8020		00/00/0000	0000		32.322,00		514.164,00
			00/00/0000	0000		30.819,00		544.983,00
		3	26/11/2003	1805			94.389,23	94.389,23
		1	27/11/2003	0021		4.556,00		98.945,23
				0000			77.229,00	77.229,00
				1805		10.471,00		109.416,23
				0021			5.962,00-	71.267,00
				0000			5.962,00	77.229,00
				0000				71.267,00
				0000				77.229,00

PROSPETTO RIEPILOGATIVO DELLE VARIAZIONI DI BILANCIO

ANNO: 2003

CAP.	VOCE	PROVEDIMENTO DI VARIAZIONE		CASSA COMP.	STANZIAMENTO INIZIALE	VARIAZIONI IN AUMENTO	VARIAZIONI IN DIMINUIZIONE	STANZIAMENTO FINALE
		ORG.	DATA					
			NUMERO					
		3	26/11/2003	1805		4.556,00		81.785,00
		1	27/11/2003	0021		5.962,00		87.747,00
09614	8025			0000	220.240,87			220.240,87
		3	26/11/2003	1805		10.631,00		230.871,87
		1	27/11/2003	0021		24.434,00		255.305,87
				0000	180.201,00			180.201,00
			00/00/0000	0000		13.914,00		194.115,00
			00/00/0000	0000		13.914,00-		180.201,00
		3	26/11/2003	1805		10.631,00		190.832,00
		1	27/11/2003	0021		13.914,00		204.746,00
09614	8038			0000	314.631,10			314.631,10
		3	26/11/2003	1805		15.188,00		329.819,10
		1	27/11/2003	0021		34.904,00		364.723,10
				0000	257.431,00			257.431,00
			00/00/0000	0000		19.876,00		277.307,00
			00/00/0000	0000		19.876,00-		257.431,00
		3	26/11/2003	1805		15.188,00		272.619,00
		1	27/11/2003	0021		19.876,00		292.495,00
09615	8020			0000	27.060,00			27.060,00
		3	26/11/2003	1805			9.696,00-	17.364,00
		1	27/11/2003	0021			17.364,00-	0,00
				0000	18.942,00			18.942,00
			00/00/0000	0000		9.246,00-		9.696,00
			00/00/0000	0000		9.246,00		18.942,00
		3	26/11/2003	1805			9.696,00-	9.246,00
		1	27/11/2003	0021			9.246,00-	0,00

PROSPETTO RIEPILOGATIVO DELLE VARIAZIONI DI BILANCIO

ANNO: 2003

CAP.	VOCE	PROVEDIMENTO DI VARIAZIONE		CASSA COMP.	STANZIAMENTO INIZIALE	VARIAZIONI IN AUMENTO	VARIAZIONI IN DIMINUZIONE	STANZIAMENTO FINALE
		ORG.	DATA					
09615	8025				63.142,00			63.142,00
		3	26/11/2003	COMP.			22.626,00-	40.516,00
		1	27/11/2003	COMP.			40.516,00-	0,00
09615	8038				44.199,00			22.626,00
		3	00/00/0000	CASSA		21.573,00-		44.199,00
		1	00/00/0000	CASSA		21.573,00		21.573,00
09615	8038				90.202,00			90.202,00
		3	26/11/2003	COMP.			32.322,00-	57.880,00
		1	27/11/2003	COMP.			57.880,00-	0,00
09615	8020				63.141,00			115.533,00
		3	00/00/0000	CASSA		52.392,00		63.141,00
		1	00/00/0000	CASSA		52.392,00-		30.819,00
09615	8020				15.027,00			15.027,00
		3	26/11/2003	COMP.			4.556,00-	10.471,00
		1	27/11/2003	COMP.			10.471,00-	0,00
09615	8025				10.518,00			16.480,00
		3	00/00/0000	CASSA		5.962,00		10.518,00
		1	00/00/0000	CASSA		5.962,00-		5.962,00
09615	8025				35.065,00			35.065,00
		3	26/11/2003	COMP.			10.631,00-	24.434,00
		1	27/11/2003	COMP.			24.434,00-	0,00

CAP.	VOCE	PROVEDIMENTO DI VARIAZIONE		CASSA COMP.	STANZIAMENTO INIZIALE	VARIAZIONI IN AUMENTO	VARIAZIONI IN DIMINUZIONE	STANZIAMENTO FINALE
		ORG.	DATA					
					24.545,00			24.545,00
			00/00/0000	CASSA		13.914,00		38.459,00
			00/00/0000	CASSA		13.914,00-		24.545,00
		3	26/11/2003	CASSA			10.631,00-	13.914,00
		1	27/11/2003	CASSA			13.914,00-	0,00
09616	8038			COMP.	50.092,00			50.092,00
		3	26/11/2003	COMP.			15.188,00-	34.904,00
		1	27/11/2003	COMP.			34.904,00-	0,00
			00/00/0000	CASSA	35.064,00			35.064,00
			00/00/0000	CASSA		19.876,00		54.940,00
		3	26/11/2003	CASSA			15.188,00-	19.876,00
		1	27/11/2003	CASSA			19.876,00-	0,00
09617	8016			COMP.	919.324,00			919.324,00
			00/00/0000	CASSA	643.526,00			643.526,00
			00/00/0000	COMP.	173.775,92			173.775,92
			00/00/0000	CASSA	121.643,00			121.643,00
			00/00/0000	COMP.	2.979.562,05			2.979.562,05
			00/00/0000	CASSA	2.085.693,00			2.085.693,00
			00/00/0000	COMP.	3.219.062,75			3.219.062,75
			00/00/0000	CASSA	2.253.343,00			2.253.343,00
			00/00/0000	COMP.	130.241,00			130.241,00
			00/00/0000	CASSA	91.168,00			91.168,00
			00/00/0000	COMP.	217.401,00			217.401,00
			00/00/0000	CASSA	152.180,00			152.180,00
			00/00/0000	COMP.	811.164,00			811.164,00
09618	8025			COMP.				

CAP.	VOCE	PROVEDIMENTO DI VARIAZIONE		CASSA COMP.	STANZIAMENTO INIZIALE	VARIAZIONI IN AUMENTO	VARIAZIONI IN DIMINUIZIONE	STANZIAMENTO FINALE
		ORG.	DATA					
			NUMERO					
09618	8038		0000	CASSA	567.814,00			567.814,00
			0000	COMP.	685.710,00			685.710,00
09619	8025		0000	CASSA	479.997,00			479.997,00
			0000	COMP.	5.881.694,00			5.881.694,00
09619	8038		0000	CASSA	4.117.185,00			4.117.185,00
			0000	COMP.	2.945.790,00			2.945.790,00
09621	8020		0000	CASSA	2.062.053,00			2.062.053,00
			0000	COMP.	1.396.727,00			1.396.727,00
09621	8025		0000	CASSA	977.708,00			977.708,00
			0000	COMP.	3.259.031,00			3.259.031,00
09621	8038		0000	CASSA	2.281.321,00			2.281.321,00
			0000	COMP.	3.539.196,00			3.539.196,00
09622	8016		0000	CASSA	2.477.437,00			2.477.437,00
			0000	COMP.	204.663,00			204.663,00
09622	8020		0000	CASSA	143.264,00			143.264,00
			0000	COMP.	341.630,00			341.630,00
09622	8025		0000	CASSA	239.141,00			239.141,00
			0000	COMP.	1.274.686,00			1.274.686,00
09622	8038		0000	CASSA	892.280,00			892.280,00
			0000	COMP.	1.077.544,00			1.077.544,00
09623	8020		0000	CASSA	754.280,00			754.280,00
			0000	COMP.	296.219,70			296.219,70
09623	8025		0000	CASSA	329.917,00			329.917,00
			0000	COMP.	504.334,30			504.334,30
09623	8038		0000	CASSA	639.016,00			639.016,00
			0000	COMP.	787.158,00			787.158,00
09623	8038		0000	CASSA	726.255,00			726.255,00

CAP.	VOCE	ORG.	PROVVEDIMENTO DI VARIAZIONE		CASSA COMP.	STANZIAMENTO INIZIALE	VARIAZIONI IN AUMENTO	VARIAZIONI IN DIMINUZIONE	STANZIAMENTO FINALE
			DATA	NUMERO					
09625	8020				COMP.	106.334,00			106.334,00
					CASSA	74.433,00			74.433,00
09625	8025	3	21/05/2003	0642	CASSA	365.888,00	31.901,00		106.334,00
					COMP.	256.121,00			365.888,00
					CASSA	397.342,00	109.767,00		256.121,00
09625	8038	3	21/05/2003	0642	CASSA	278.139,00			365.888,00
					COMP.	397.342,00			397.342,00
					CASSA	278.139,00	119.203,00		278.139,00
09626	8016	3	21/05/2003	0642	CASSA	22.564,00			397.342,00
					COMP.	15.794,00			22.564,00
					CASSA	37.665,00	6.770,00		15.794,00
09626	8020	3	21/05/2003	0642	CASSA	26.365,00			22.564,00
					COMP.	140.535,00			37.665,00
					CASSA	98.374,00	11.300,00		26.365,00
09626	8025	3	21/05/2003	0642	CASSA	118.800,00			37.665,00
					COMP.	83.160,00			140.535,00
					CASSA	118.800,00	42.161,00		98.374,00
09626	8038	3	21/05/2003	0642	CASSA	558.690,00			140.535,00
					COMP.	391.083,00			118.800,00
					CASSA	1.303.612,00	35.640,00		83.160,00
09627	8020	3	21/05/2003	0642	CASSA	912.528,00			118.800,00
					COMP.	1.415.678,00			558.690,00
					CASSA	1.303.612,00			391.083,00
09627	8025				COMP.	912.528,00			1.303.612,00
					CASSA	1.415.678,00			912.528,00
09627	8038				COMP.				1.415.678,00

PROSPETTO RIEPILOGATIVO DELLE VARIAZIONI DI BILANCIO

ANNO: 2003

CAP.	VOCE	PROVVEDIMENTO DI VARIAZIONE		CASSA COMP.	STANZIAMENTO INIZIALE	VARIAZIONI IN AUMENTO	VARIAZIONI IN DIMINUZIONE	STANZIAMENTO FINALE
		ORG.	DATA					
				CASSA	990.974,00			990.974,00
09628	8016			COMP.	80.625,00			80.625,00
09628	8020			CASSA	56.437,00			56.437,00
				COMP.	134.582,00			134.582,00
09628	8025			CASSA	94.207,00			94.207,00
				COMP.	502.149,00			502.149,00
09628	8038			CASSA	351.504,00			351.504,00
				COMP.	424.487,00			424.487,00
09629	8020			CASSA	297.140,00			297.140,00
				COMP.	52.062,93			52.062,93
09629	8025	3	01/07/2003	CASSA	94.533,00	284.714,00		94.533,00
		3	18/06/2003	CASSA	129.617,95	15.200,00		129.617,95
		3	25/06/2003	CASSA	0,00	15.200,00		284.714,00
09629	8038			COMP.	144.207,62			144.207,62
				CASSA	254.711,00			254.711,00
09630	8020			COMP.	21.382,75			21.382,75
				CASSA	38.009,00			38.009,00
09630	8025			COMP.	45.669,50			45.669,50
				CASSA	85.190,00			85.190,00
09630	8038			COMP.	46.595,75			46.595,75
				CASSA	84.571,00			84.571,00
09631	8020			COMP.	225.476,00			225.476,00
				CASSA	312.867,00			312.867,00
09631	8025			COMP.	526.108,00			526.108,00
				CASSA	730.022,00			730.022,00

REGIONE DELL'UMBRIA
PROSPETTO RIEPILOGATIVO DELLE VARIAZIONI DI BILANCIO

ANNO: 2003

CAP.	VOCE	PROVVEDIMENTO DI VARIAZIONE		CASSA COMP.	STANZIAMENTO INIZIALE	VARIAZIONI IN AUMENTO	VARIAZIONI IN DIMINUZIONE	STANZIAMENTO FINALE
		ORG.	DATA					
			NUMERO					
09631	8038		0000	COMP.	571.335,00			571.335,00
09632	8016		0000	CASSA	792.779,00			792.779,00
			0000	COMP.	20.684,00			20.684,00
09632	8020		0000	CASSA	47.755,00			47.755,00
			0000	COMP.	34.526,00			34.526,00
09632	8025		0000	CASSA	79.713,00			79.713,00
			0000	COMP.	128.824,00			128.824,00
09632	8038		0000	CASSA	297.426,00			297.426,00
			0000	COMP.	108.900,00			108.900,00
09633	8020		0000	CASSA	251.426,00			251.426,00
			0000	COMP.	391.082,00			391.082,00
09633	8025		0000	CASSA	273.757,00			273.757,00
			0000	COMP.	912.528,00			912.528,00
09633	8038		0000	CASSA	638.769,00			638.769,00
			0000	COMP.	990.974,00			990.974,00
09634	8016		0000	CASSA	693.681,00			693.681,00
			0000	COMP.	62.019,00			62.019,00
09634	8020		0000	CASSA	43.413,00			43.413,00
			0000	COMP.	103.524,00			103.524,00
09634	8025		0000	CASSA	72.466,00			72.466,00
			0000	COMP.	146.268,00			146.268,00
			0000	COMP.	146.268,00	240.000,00		386.268,00
		1	27/11/2003	COMP.				102.387,00
09634	8038		0000	CASSA	102.387,00			102.387,00
			0000	COMP.	326.528,00			326.528,00
09635	8020		0000	CASSA	228.569,00			228.569,00
			0000	COMP.	216.486,00			216.486,00

CAP.	VOCE	PROVEDIMENTO DI VARIAZIONE		CASSA COMP.	STANZIAMENTO INIZIALE	VARIAZIONI IN AUMENTO	VARIAZIONI IN DIMINUZIONE	STANZIAMENTO FINALE
		ORG.	DATA					
			NUMERO					
09635	8025		0000	CASSA	151.540,00			151.540,00
			0000	COMP.	505.133,00			505.133,00
09635	8038		0000	CASSA	353.593,00			353.593,00
			0000	COMP.	721.620,00			721.620,00
09636	8020		0000	CASSA	505.134,00			505.134,00
			0000	COMP.	120.222,00			120.222,00
			0000	CASSA	84.155,00			84.155,00
09636	8025		0000	COMP.	280.518,00			280.518,00
			0000	CASSA	196.362,00			196.362,00
09636	8038		0000	COMP.	400.739,00			400.739,00
			0000	CASSA	280.517,00			280.517,00
09637	8020		0000	COMP.	502.073,78			502.073,78
			0000	CASSA	421.701,00			421.701,00
09637	8025		0000	COMP.	1.171.504,81			1.171.504,81
			0000	CASSA	983.970,00			983.970,00
09637	8038		0000	COMP.	1.211.901,46			1.211.901,46
			0000	CASSA	1.017.900,00			1.017.900,00
09638	8020		0000	COMP.	93.148,77			93.148,77
			0000	CASSA	96.136,00			96.136,00
09638	8025		0000	COMP.	217.345,81			217.345,81
			0000	CASSA	224.317,00			224.317,00
09638	8038		0000	COMP.	206.996,72			206.996,72
			0000	CASSA	213.636,00			213.636,00
09639	8020		0000	COMP.	604.588,00			604.588,00
			0000	CASSA	423.211,00			423.211,00
09639	8025		0000	COMP.	1.410.708,00			1.410.708,00
			0000	CASSA	987.495,00			987.495,00

REGIONE DELL'UMBERIA
PROSPETTO RIEPILOGATIVO DELLE VARIAZIONI DI BILANCIO

ANNO: 2003

CAP.	VOCE	PROVEDIMENTO DI VARIAZIONE		CASSA COMP.	STANZIAMENTO INIZIALE	VARIAZIONI IN AUMENTO	VARIAZIONI IN DIMINUZIONE	STANZIAMENTO FINALE
		ORG.	DATA					
			NUMERO					
09639	8038		0000	COMP.	1.459.352,00			1.459.352,00
09640	8020		0000	CASSA	1.021.546,00			1.021.546,00
			0000	COMP.	141.477,00			141.477,00
			0000	CASSA	99.033,00			99.033,00
09640	8025		0000	COMP.	330.115,00			330.115,00
			0000	CASSA	231.080,00			231.080,00
			0000	COMP.	314.395,00			314.395,00
09640	8038		0000	CASSA	220.076,00			220.076,00
09641	8020		0000	COMP.	424.847,00			424.847,00
			0000	CASSA	297.392,00			297.392,00
09641	8025		0000	COMP.	991.307,00			991.307,00
			0000	CASSA	693.914,00			693.914,00
09641	8038		0000	COMP.	1.025.491,00			1.025.491,00
			0000	CASSA	717.843,00			717.843,00
			0000	COMP.	99.417,00			99.417,00
09642	8020		0000	CASSA	69.591,00			69.591,00
			0000	COMP.	231.973,00			231.973,00
09642	8025		0000	CASSA	162.381,00			162.381,00
			0000	COMP.	220.926,00			220.926,00
09642	8038		0000	CASSA	154.648,00			154.648,00
			0000	COMP.	490.207,00			490.207,00
09643	8020		0000	CASSA	343.144,00			343.144,00
			0000	COMP.	1.143.816,00			1.143.816,00
09643	8025		0000	CASSA	800.671,00			800.671,00
			0000	COMP.	1.183.259,00			1.183.259,00
09643	8038		0000	CASSA	828.281,00			828.281,00

PROSPETTO RIEPILOGATIVO DELLE VARIAZIONI DI BILANCIO

ANNO: 2003

CAP.	VOCE	PROVEDIMENTO DI VARIAZIONE		CASSA COMP.	STANZIAMENTO INIZIALE	VARIAZIONI IN AUMENTO	VARIAZIONI IN DIMINUZIONE	STANZIAMENTO FINALE
		ORG.	DATA					
09644	8020			COMP.	100.185,00			100.185,00
09644	8025			CASSA	70.129,00			70.129,00
09644	8038			COMP.	233.765,00			233.765,00
09645	8020			CASSA	163.635,00			163.635,00
09645	8025			COMP.	222.633,00			222.633,00
09645	8038			CASSA	155.843,00			155.843,00
09646	8020			COMP.	359.485,00			359.485,00
09646	8025			CASSA	251.639,00			251.639,00
09646	8038			COMP.	838.798,00			838.798,00
09647	8020			CASSA	587.158,00			587.158,00
09647	8025			COMP.	867.723,00			867.723,00
09647	8038			CASSA	607.406,00			607.406,00
09648	8020			COMP.	73.469,00			73.469,00
09648	8025			CASSA	51.428,00			51.428,00
09648	8038			COMP.	171.427,00			171.427,00
09649	8020			CASSA	119.998,00			119.998,00
09649	8025			COMP.	163.264,00			163.264,00
09649	8038			CASSA	114.284,00			114.284,00
09650	8020			COMP.	653.610,00			653.610,00
09650	8025			CASSA	457.527,00			457.527,00
09650	8038			COMP.	1.525.090,00			1.525.090,00
09651	8020			CASSA	1.067.563,00			1.067.563,00
09651	8025			COMP.	1.577.678,00			1.577.678,00
09651	8038			CASSA	1.104.374,00			1.104.374,00
09652	8020			COMP.	133.579,00			133.579,00
09652	8025			CASSA	93.505,00			93.505,00
09652	8038			COMP.	311.686,00			311.686,00

CAP.	VOCE	PROVEDIMENTO DI VARIAZIONE		CASSA COMP.	STANZIAMENTO INIZIALE	VARIAZIONI IN AUMENTO	VARIAZIONI IN DIMINUZIONE	STANZIAMENTO FINALE
		ORG.	DATA					
			NUMERO					
09648	8038		0000	CASSA	218.180,00			218.180,00
			0000	COMP.	296.844,00			296.844,00
09649	8020		0000	CASSA	207.790,00			207.790,00
			0000	COMP.	130.722,00			130.722,00
09649	8025		0000	CASSA	91.505,00			91.505,00
			0000	COMP.	305.018,00			305.018,00
09649	8038		0000	CASSA	213.512,00			213.512,00
			0000	COMP.	315.535,00			315.535,00
09651	8020		0000	CASSA	220.874,00			220.874,00
			0000	COMP.	26.716,00			26.716,00
09651	8025		0000	CASSA	18.701,00			18.701,00
			0000	COMP.	62.337,00			62.337,00
09651	8038		0000	CASSA	43.635,00			43.635,00
			0000	COMP.	59.369,00			59.369,00
09652	8020		0000	CASSA	41.558,00			41.558,00
			0000	COMP.	1.238.660,00			1.238.660,00
09652	8025		0000	CASSA	867.062,00			867.062,00
			0000	COMP.	2.890.202,00			2.890.202,00
09652	8038		0000	CASSA	2.023.141,00			2.023.141,00
			0000	COMP.	2.174.744,00			2.174.744,00
09653	8020		0000	CASSA	1.522.320,00			1.522.320,00
			0000	COMP.	204.154,00			204.154,00
09653	8025		0000	CASSA	142.907,00			142.907,00
			0000	COMP.	476.360,00			476.360,00
09653	8038		0000	CASSA	333.452,00			333.452,00
			0000	COMP.	358.439,00			358.439,00

PROSPETTO RIPILOGATIVO DELLE VARIAZIONI DI BILANCIO

ANNO: 2003

CAP.	VOCE	PROVEDIMENTO DI VARIAZIONE		CASSA COMP.	STANZIAMENTO INIZIALE	VARIAZIONI IN AUMENTO	VARIAZIONI IN DIMINUZIONE	STANZIAMENTO FINALE
		ORG.	DATA					
					250.907,00			250.907,00
09654	8025			CASSA	4.975.325,73			4.975.325,73
				COMP.	3.482.728,00			3.482.728,00
09654	8038			CASSA	3.827.174,40			3.827.174,40
				COMP.	2.679.022,00			2.679.022,00
09655	8025			CASSA	1.127.076,00			1.127.076,00
				COMP.	788.953,00			788.953,00
09655	8038			CASSA	866.981,00			866.981,00
				COMP.	606.886,00			606.886,00
09656	8025			CASSA	5.236.685,00			5.236.685,00
				COMP.	3.665.679,00			3.665.679,00
09656	8038			CASSA	4.028.219,00			4.028.219,00
				COMP.	2.819.753,00			2.819.753,00
09657	8025			CASSA	1.134.538,00			1.134.538,00
				COMP.	794.176,00			794.176,00
09657	8038			CASSA	760.244,79			760.244,79
				COMP.		112.476,21		872.721,00
		1	27/11/2003	COMP.				532.171,00
09658	8025			CASSA	3.170.924,00			3.170.924,00
				COMP.	2.219.646,00			2.219.646,00
09658	8038			CASSA	2.439.174,00			2.439.174,00
				COMP.	1.707.421,00			1.707.421,00
09659	8025			CASSA	549.904,00			549.904,00
				COMP.	384.932,00			384.932,00
09659	8038			CASSA	423.002,00			423.002,00
				COMP.	296.101,00			296.101,00
09661	8025			CASSA	1.851.254,27			1.851.254,27
				COMP.				

REGIONE DELL'UMBRIA
PROSPETTO RIEPILOGATIVO DELLE VARIAZIONI DI BILANCIO

ANNO: 2003

CAP.	VOCE	PROVVEDIMENTO DI VARIAZIONE		CASSA COMP.	STANZIAMENTO INIZIALE	VARIAZIONI IN AUMENTO	VARIAZIONI IN DIMINUZIONE	STANZIAMENTO FINALE
		ORG.	DATA					
			NUMERO					
09661	8038		0000	CASSA	1.479.765,00			1.479.765,00
			0000	COMP.	1.422.020,16			1.422.020,16
09662	8025		0000	CASSA	1.138.280,00			1.138.280,00
			0000	COMP.	366.602,00			366.602,00
			0000	CASSA	256.621,00			256.621,00
			0000	COMP.	282.002,00			282.002,00
09662	8038		0000	CASSA	197.401,00			197.401,00
			0000	COMP.	377.514,60			377.514,60
09667	8020		0000	CASSA	321.091,00			321.091,00
			0000	COMP.	880.867,72			880.867,72
09667	8025	1	27/11/2003	COMP.			1.126,41-	879.741,31
			0000	CASSA	749.214,00			749.214,00
09667	8038		0000	COMP.	1.258.383,32			1.258.383,32
			0000	COMP.			1.609,18-	1.256.774,14
09668	8020	1	27/11/2003	COMP.				1.070.306,00
			0000	CASSA	1.070.306,00			95.314,82
			0000	COMP.	95.314,82			95.314,83
			0021	COMP.		0,01		75.695,00
09668	8025	1	27/11/2003	CASSA	75.695,00			222.403,39
			0000	COMP.	222.403,39			222.235,07
			0021	COMP.			168,32-	176.623,00
09668	8038	1	27/11/2003	CASSA	176.623,00			317.716,24
			0000	COMP.	317.716,24			317.475,80
			0021	COMP.			240,44-	252.317,00
09669	8020	1	27/11/2003	CASSA	252.317,00			222.607,31
			0000	COMP.	222.607,31			378.136,00
			0000	CASSA	378.136,00			

PROSPETTO RIEPILOGATIVO DELLE VARIAZIONI DI BILANCIO

ANNO: 2003

CAP.	VOCE	PROVEDIMENTO DI VARIAZIONE		CASSA COMP.	STANZIAMENTO INIZIALE	VARIAZIONI IN AUMENTO	VARIAZIONI IN DIMINUIZIONE	STANZIAMENTO FINALE
		ORG.	DATA					
09669	8025			COMP.	550.551,17			550.551,17
				CASSA	882.317,00			882.317,00
09669	8038			COMP.	614.823,75			614.823,75
				CASSA	1.018.847,00			1.018.847,00
09670	7531			CASSA	23.562,00			23.562,00
09671	7531			CASSA	13.741,00			13.741,00
09672		1	27/11/2003	COMP.	0,00	695,30		695,30
09675				COMP.	620,87			620,87
				CASSA	434,00			434,00
09677		1	27/11/2003	COMP.	0,00	4.099,53		4.099,53
09678	8020			COMP.	99.846,37			99.846,37
				CASSA	146.038,00			146.038,00
09678	8025			COMP.	218.045,85			218.045,85
				CASSA	340.758,00			340.758,00
09678	8038			COMP.	220.908,71			220.908,71
				CASSA	338.283,00			338.283,00
09680				CASSA	11.207,00		11.207,00-	0,00
09681		1	27/11/2003	CASSA	2.032.252,65			2.032.252,65
				COMP.	2.035.011,14			2.035.011,14
09682				CASSA	4.120.294,66			4.120.294,66
				COMP.	4.223.069,46			4.223.069,46
09683				CASSA	1.459.543,96			1.459.543,96
				COMP.	1.451.509,19		8.034,77-	1.451.509,19
		1	27/11/2003	COMP.	1.673.531,80			1.673.531,80
				CASSA	324.167,84			324.167,84
09700				COMP.	324.167,84			324.167,84
				CASSA	324.167,84			324.167,84

REGIONE DELL'UMBRILLA
PROSPETTO RIEPILOGATIVO DELLE VARIAZIONI DI BILANCIO

ANNO: 2003

CAP.	VOCE	PROVEDIMENTO DI VARIAZIONE		CASSA COMP.	STANZIAMENTO INIZIALE	VARIAZIONI IN AUMENTO	VARIAZIONI IN DIMINUZIONE	STANZIAMENTO FINALE
		ORG.	DATA					
09710				COMP.	3.546.235,77			3.546.235,77
09731	8020			CASSA	3.546.235,77			3.546.235,77
				COMP.	364.560,00			364.560,00
				CASSA	718.242,00			718.242,00
09731	8025			COMP.	850.640,00			850.640,00
				CASSA	1.675.898,00			1.675.898,00
09731	8055			COMP.	1.215.200,00			1.215.200,00
				CASSA	2.394.140,00			2.394.140,00
09732	8020			COMP.	20.940,00			20.940,00
				CASSA	14.658,00			14.658,00
09732	8025			COMP.	48.860,00			48.860,00
				CASSA	34.202,00			34.202,00
09732	8055			COMP.	69.800,00			69.800,00
				CASSA	48.860,00			48.860,00
09733	8025			COMP.	2.045,25			2.045,25
				COMP.		36.765,96		38.811,21
		3	22/10/2003	COMP.		10.335,24		49.146,45
		3	22/12/2003	COMP.				346.055,00
		3	22/10/2003	CASSA	346.055,00			382.820,96
		3	22/12/2003	CASSA				393.156,20
09733	8045			COMP.	2.045,26			2.045,26
				COMP.		36.765,96		38.811,22
		3	22/10/2003	COMP.		10.335,24		49.146,46
		3	22/12/2003	COMP.				346.055,00
		3	22/10/2003	CASSA	346.055,00			382.820,96
		3	22/12/2003	CASSA				393.156,20

PROSPETTO RIEPILOGATIVO DELLE VARIAZIONI DI BILANCIO

ANNO: 2003

CAP.	VOCE	PROVEDIMENTO DI VARIAZIONE		CASSA COMP.	STANZIAMENTO INIZIALE	VARIAZIONI IN AUMENTO	VARIAZIONI IN DIMINUZIONE	STANZIAMENTO FINALE	
		ORG.	DATA						NUMERO
09734	8025				391.124,27			391.124,27	
		3	22/10/2003	0000		49.988,92		441.113,19	
		3	22/12/2003	1537	COMP.		177.723,68		618.836,87
		1	27/11/2003	2037	COMP.		480.020,64		1.098.857,51
		3	30/07/2003	0021	COMP.		554,54		1.099.412,05
				1142	COMP.	38.504.052,00			38.504.052,00
		3	22/10/2003	0000	CASSA		49.988,92		38.554.040,92
		3	22/12/2003	1537	CASSA		177.723,68		38.731.764,60
		3	30/07/2003	2037	CASSA		554,54		38.732.319,14
				1142	CASSA	461.690,52			461.690,52
09734	8055	3	22/10/2003	0000		49.988,93		511.679,45	
		3	22/12/2003	1537	COMP.		177.723,69		689.403,14
		1	27/11/2003	2037	COMP.		476.765,60		1.166.168,74
		3	30/07/2003	0021	COMP.		554,54		1.166.723,28
				1142	COMP.	38.504.066,00			38.504.066,00
		3	22/10/2003	0000	CASSA		49.988,93		38.554.054,93
		3	22/12/2003	1537	CASSA		177.723,69		38.731.778,62
		3	30/07/2003	2037	CASSA		554,54		38.732.333,16
				1142	CASSA	389.739,85			389.739,85
				0000	COMP.		273,82		390.013,67
09735	8025	3	22/10/2003	1537	COMP.		78.292,40	468.306,07	
		1	27/11/2003	2021	COMP.			5.945.222,00	
				0000	COMP.	5.945.222,00			5.945.222,00
		3	22/10/2003	0000	CASSA		273,82		5.945.495,82
		3	22/10/2003	1537	CASSA				390.514,55
		3	22/10/2003	0000	COMP.	390.514,55			390.788,37
		3	22/10/2003	1537	COMP.		273,82		469.099,49
		1	27/11/2003	2021	COMP.		78.311,12		6.882.079,00
				0000	COMP.	6.882.079,00			6.882.079,00

PROSPETTO RIEPILOGATIVO DELLE VARIAZIONI DI BILANCIO

ANNO: 2003

CAP.	VOCE	PROVVEDIMENTO DI VARIAZIONE		CASSA COMP.	STANZIAMENTO INIZIALE	VARIAZIONI IN AUMENTO	VARIAZIONI IN DIMINUZIONE	STANZIAMENTO FINALE
		ORG.	DATA					
09736	8025	3	22/10/2003	1537		273,82		6.882.352,82
				0000	8.408,52			8.408,52
		3	22/10/2003	1537		948,96		9.357,48
		3	22/12/2003	2037		11.201,20		20.558,68
		1	27/11/2003	0021		68.611,57		89.170,25
		3	30/07/2003	1142		11.547,23		100.717,48
				0000	5.197.522,00			5.197.522,00
		3	22/10/2003	1537		948,96		5.198.470,96
		3	22/12/2003	2037		11.201,20		5.209.672,16
		3	30/07/2003	1142		11.547,23		5.221.219,39
09736	8038			0000	8.398,99			8.398,99
		3	22/10/2003	1537		5.700,53		14.099,52
		3	22/12/2003	2037		16.882,74		30.982,26
		1	27/11/2003	0021		40.607,45		71.589,71
		3	30/07/2003	1142		4.378,00		75.967,71
				0000	581.901,00			581.901,00
		3	22/10/2003	1537		5.700,53		587.601,53
		3	22/12/2003	2037		16.882,74		604.484,27
		3	30/07/2003	1142		4.378,00		608.862,27
09737	8025			0000	21.159,59			21.159,59
		1	27/11/2003	0021		403.499,68		424.659,27
				0000	297.261,00			297.261,00
		1	27/11/2003	0021		127.398,27		424.659,27
				0000	21.159,59			21.159,59
09737	8038			0000	444.284,66			444.284,66
		1	27/11/2003	0021		423.125,07		310.999,00
				0000	310.999,00			310.999,00

RESUME DELL'AVANZO
PROSPETTO RIEPILOGATIVO DELLE VARIAZIONI DI BILANCIO

ANNO: 2003

CAP.	VOCE	PROVEDIMENTO DI VARIAZIONE		CASSA COMP.	STANZIAMENTO INIZIALE	VARIAZIONI IN AUMENTO	VARIAZIONI IN DIMINUZIONE	STANZIAMENTO FINALE
		ORG.	DATA					
						133.285,66		444.284,66
09738	8025	1	27/11/2003	CASSA COMP.	212.196,74			212.196,74
09738	8045			CASSA COMP.	359.465,00			359.465,00
					9,90			9,90
		3	22/12/2003	COMP.		237,03		246,93
				CASSA	216.400,00			216.400,00
09738	8070	3	22/12/2003	CASSA COMP.		237,03		216.637,03
		3	22/12/2003	COMP.	0,00	237,04		237,04
		3	22/12/2003	CASSA COMP.		237,04		237,04
09739				COMP.	4.493,18			4.493,18
				CASSA	3.145,00			3.145,00
		3	19/11/2003	CASSA		1.348,00		4.493,00
09740		3	30/04/2003	COMP.	0,00	26.667,02		26.667,02
				CASSA	31.875,00			31.875,00
		1	27/11/2003	CASSA			13.214,00-	18.661,00
		3	30/04/2003	CASSA COMP.		26.667,02		45.328,02
09742	8026			CASSA	220.098,79			220.098,79
				COMP.	304.582,00			304.582,00
		1	27/11/2003	CASSA			84.483,21-	220.098,79
09742	8027			COMP.	91.217,52			91.217,52
				CASSA	127.704,00			127.704,00
		1	27/11/2003	CASSA COMP.			36.486,48-	91.217,52
09742	8028			CASSA COMP.	395.004,61			395.004,61
				CASSA	501.712,00			501.712,00
		1	27/11/2003	CASSA COMP.			106.707,39-	395.004,61
09742	8038			CASSA COMP.	179.941,83			179.941,83
				CASSA	249.045,00			249.045,00

REGIONE DELL'UMBRIA
PROSPETTO RIEPILOGATIVO DELLE VARIAZIONI DI BILANCIO

ANNO: 2003

CAP.	VOCE	PROVEDIMENTO DI VARIAZIONE		CASSA COMP.	STANZIAMENTO INIZIALE	VARIAZIONI IN AUMENTO	VARIAZIONI IN DIMINUZIONE	STANZIAMENTO FINALE
		ORG.	DATA					
09742	8045	1	27/11/2003	CASSA	73.927,28		69.103,17-	179.941,83
				COMP.		0,02		73.927,28
				COMP.				73.927,30
09742	8055	1	27/11/2003	CASSA	103.498,00		29.570,70-	103.498,00
				CASSA		700,00		73.927,30
				COMP.				321.907,66
				COMP.				322.607,66
09744	8026	1	27/11/2003	CASSA	409.193,00		86.585,34-	409.193,00
				CASSA				322.607,66
				COMP.				65.303,66
				COMP.		0,01		65.303,67
09744	8027	1	27/11/2003	CASSA	91.119,00		25.815,33-	91.119,00
				CASSA				65.303,67
				COMP.				2.917,57
				COMP.				4.084,00
09744	8028	1	27/11/2003	CASSA	27.157,78		1.166,43-	27.157,78
				CASSA				27.345,00
				COMP.				27.157,78
09744	8038	1	27/11/2003	CASSA	53.483,89		187,22-	53.483,89
				COMP.				74.877,00
				CASSA				53.483,89
09744	8045	1	27/11/2003	CASSA	2.284,84		21.393,11-	2.284,84
				COMP.				3.198,00
				CASSA				3.198,00
09744	8055	1	27/11/2003	CASSA	22.374,99		913,16-	2.284,84
				COMP.				22.374,99

CAP.	VOCE	PROVEDIMENTO DI VARIAZIONE		CASSA COMP.	STANZIAMENTO INIZIALE	VARIAZIONI IN AUMENTO	VARIAZIONI IN DIMINUIZIONE	STANZIAMENTO FINALE
		ORG.	DATA					
		1	27/11/2003	COMP.		0,01		22.375,00
				CASSA	22.553,00			22.553,00
		1	27/11/2003	CASSA			178,00-	22.375,00
09745	8026			COMP.	1.606,19			1.606,19
				CASSA	1.124,00			1.124,00
09745	8027			COMP.	343,31			343,31
				CASSA	240,00			240,00
09745	8028			COMP.	1.415,02			1.415,02
				CASSA	990,00			990,00
09745	8038			COMP.	1.324,19			1.324,19
				CASSA	926,00			926,00
09745	8045			COMP.	288,13			288,13
				CASSA	201,00			201,00
09745	8055			COMP.	1.158,66			1.158,66
				CASSA	811,00			811,00
09746	8045			COMP.	162,54			162,54
				CASSA	113,00			113,00
09747	8025			COMP.	38.685,63			38.685,63
		1	27/11/2003	COMP.		207.203,95		245.889,58
				CASSA	172.122,00			172.122,00
09747	8038			COMP.	16.579,56			16.579,56
		1	27/11/2003	CASSA		73.767,58		105.381,28
				COMP.				73.766,00
		1	27/11/2003	COMP.		88.801,72		105.381,28
				CASSA	73.766,00			31.615,28
09748	8025			COMP.	311.690,93			311.690,93
				CASSA	218.183,00			218.183,00

CAP.	VOCE	PROVEDIMENTO DI VARIAZIONE		CASSA COMP.	STANZIAMENTO INIZIALE	VARIAZIONI IN AUMENTO	VARIAZIONI IN DIMINUZIONE	STANZIAMENTO FINALE
		ORG.	DATA					
09748	8038			COMP.	258.372,64			258.372,64
09749	8025			CASSA COMP.	180.860,00 9.386,73			180.860,00 9.386,73
09749	8038			CASSA COMP.	6.570,00 165.580,09			6.570,00 165.580,09
09752	8025			CASSA COMP.	115.906,00 2.278.084,93			115.906,00 2.278.084,93
09752	8038			CASSA COMP.	1.594.659,00 3.253.792,75			1.594.659,00 3.253.792,75
09753	8020	1	27/11/2003	CASSA COMP.	2.277.654,00 41.046,79	39.810,25		2.277.654,00 41.046,79
09753	8021			CASSA COMP.	186.752,00 11.807,82		18,06	186.752,00 11.807,82
09753	8025	1	27/11/2003	CASSA COMP.	12.677,00 31.732,18	87.019,99		12.677,00 31.732,18
09753	8038	1	27/11/2003	CASSA COMP.	127.170,00 54.952,95	54.502,30		127.170,00 54.952,95
09755		1	27/11/2003	CASSA COMP.	280.196,00 4.161.118,19	139.453,87		280.196,00 4.161.118,19
		1	27/11/2003	CASSA COMP.	3.227.970,00	394.352,69		3.227.970,00

CAP.	VOCE	PROVEDIMENTO DI VARIAZIONE		CASSA COMP.	STANZIAMENTO INIZIALE	VARIAZIONI IN AUMENTO	VARIAZIONI IN DIMINUZIONE	STANZIAMENTO FINALE
		ORG.	DATA					
09756				COMP.	23.537.819,93			23.537.819,93
		3	10/06/2003	COMP.			6.000.000,00-	17.537.819,93
		3	10/06/2003	CASSA	23.537.819,93		6.000.000,00-	23.537.819,93
09757	7510			CASSA	295.087,46			295.087,46
				COMP.	206.561,00			206.561,00
09757	7513			CASSA	6.326,60			6.326,60
				COMP.	4.428,00			4.428,00
09757	7514			CASSA	9.554,45			9.554,45
				COMP.	6.688,00			6.688,00
09757	7515			CASSA	228,82			228,82
				COMP.	160,00			160,00
09757	7516			CASSA	38,85			38,85
				COMP.	27,00			27,00
09757	7517			CASSA	171.546,32			171.546,32
				COMP.	120.082,00			120.082,00
09757	7518	1	27/11/2003	CASSA	0,00	76.492,62		76.492,62
		1	27/11/2003	COMP.	53.544,00	22.948,62		53.544,00
09757	7519			CASSA	430.353,20			430.353,20
				COMP.	301.247,00			301.247,00
09757	7522			CASSA	1.323,79			1.323,79
				COMP.	926,00			926,00
09757	7523			CASSA	6.831,90			6.831,90
				COMP.	4.782,00			4.782,00
09759	7010			CASSA	957.888,00			957.888,00
09759	7011			COMP.	391.990,79			391.990,79

PROSPETTO RIEPILOGATIVO DELLE VARIAZIONI DI BILANCIO

ANNO: 2003

CAP.	VOCE	PROVVEDIMENTO DI VARIAZIONE		CASSA COMP.	STANZIAMENTO INIZIALE	VARIAZIONI IN AUMENTO	VARIAZIONI IN DIMINUZIONE	STANZIAMENTO FINALE
		ORG.	DATA					
		1	27/11/2003	COMP.			86.191,27-	305.799,52
		3	11/11/2003	CASSA	274.393,00	14.725,97		274.393,00
				CASSA		246.894,06		289.118,97
09759	7012	1	27/11/2003	COMP.	0,00			246.894,06
				CASSA	759.191,00			759.191,00
09759	7013			CASSA	195.220,00			195.220,00
09759	7014			COMP.	32.737,15			32.737,15
		1	27/11/2003	COMP.			32.737,15-	0,00
				CASSA	97.867,00			97.867,00
		1	27/11/2003	CASSA			0,01-	97.866,99
		3	28/05/2003	CASSA		9.206,10		107.073,09
09759	7015			COMP.	5.454,75			5.454,75
		1	27/11/2003	COMP.			5.454,75-	0,00
				CASSA	3.818,00			3.818,00
		1	27/11/2003	CASSA				0,00
09759	7016			COMP.	398.781,19			398.781,19
		1	27/11/2003	COMP.			83.748,16-	315.033,03
				CASSA	328.248,00			328.248,00
09759	7017			COMP.	38.762,73			38.762,73
		1	27/11/2003	COMP.			38.762,73-	0,00
				CASSA	27.133,00			27.133,00
		1	27/11/2003	CASSA				0,00
09761	8031			COMP.	62.285,18			62.285,18
				CASSA	43.599,00			43.599,00
09763	8015			COMP.	516,46			516,46
				CASSA	361,00			361,00

CAP.	VOCE	PROVEDIMENTO DI VARIAZIONE		CASSA COMP.	STANZIAMENTO INIZIALE	VARIAZIONI IN AUMENTO	VARIAZIONI IN DIMINUIZIONE	STANZIAMENTO FINALE
		ORG.	DATA					
09764				COMP.	584.320,99			584.320,99
09766	8012			CASSA	956.275,99			956.275,99
				CASSA	48.805,00			48.805,00
09766	8020	3	21/05/2003	CASSA		17.817,59		66.622,59
		3	26/11/2003	CASSA		3.099,08		69.721,67
				COMP.	2.012,00			2.012,00
				CASSA	5.249,00			5.249,00
		3	26/11/2003	CASSA		237,59		5.486,59
09768	8012			COMP.	23.240.560,46			23.240.560,46
09769	8012			CASSA	16.268.392,00			16.268.392,00
				COMP.	103.291,38			103.291,38
				CASSA	72.303,00			72.303,00
09769	8020			COMP.	103.291,38			103.291,38
				CASSA	72.303,00			72.303,00
09770				CASSA	29.050,70			29.050,70
09771				COMP.	206.074,04			206.074,04
		3	22/12/2003	COMP.		45.747,91		251.821,95
				CASSA	144.251,00			144.251,00
09772		3	22/12/2003	CASSA		45.747,91		189.998,91
		3	10/09/2003	COMP.	0,00	258.000,00		258.000,00
		3	10/09/2003	CASSA	0,00	258.000,00		258.000,00
09774	8020			COMP.	1.000.000,00			1.000.000,00
		1	27/11/2003	COMP.		8.742,30		1.008.742,30
				CASSA	1.000.000,00			1.000.000,00
09774	8021			COMP.	665.041,55			665.041,55
				CASSA	465.529,00			465.529,00
09780				COMP.	774.998,68			774.998,68

CAP.	VOCE	PROVEDIMENTO DI VARIAZIONE		CASSA COMP.	STANZIAMENTO INIZIALE	VARIAZIONI IN AUMENTO	VARIAZIONI IN DIMINUZIONE	STANZIAMENTO FINALE
		ORG.	DATA					
09782		1	27/11/2003	COMP.	738.942,00	822,76		775.821,44
				CASSA				738.942,00
		3	17/09/2003	COMP.	0,00			166.218,06
		3	17/09/2003	CASSA	0,00			166.218,06
09783				COMP.	305.653,74			305.653,74
		3	14/05/2003	COMP.		152.826,87		458.480,61
				CASSA	213.957,00			213.957,00
		3	14/05/2003	CASSA		152.826,87		366.783,87
09784				COMP.	447.206,00			447.206,00
		1	27/11/2003	COMP.		108.794,00		556.000,00
				CASSA	344.306,00			344.306,00
				CASSA		95.489,94		248.816,06
				CASSA		95.489,94		344.306,00
		3	21/07/2003	CASSA		95.489,94		439.795,94
		3	22/12/2003	CASSA		7.410,06		447.206,00
09785	8020	1	27/11/2003	CASSA	79.287,00			556.000,00
				CASSA				79.287,00
09785	8021	3	26/11/2003	CASSA	79.287,00	33.980,54		113.267,54
09786				CASSA				79.287,00
				COMP.	1.627.750,66			1.627.750,66
				CASSA	1.627.750,66			1.627.750,66
09787				COMP.	13.401.546,00			13.401.546,00
				CASSA	13.401.546,00			13.401.546,00
09788				COMP.	89.409,54			89.409,54
				CASSA	89.409,54			89.409,54
09789				COMP.	5.969.325,57			5.969.325,57

PROSPETTO RIEPILOGATIVO DELLE VARIAZIONI DI BILANCIO

ANNO: 2003

CAP.	VOCE	PROVVEDIMENTO DI VARIAZIONE		CASSA COMP.	STANZIAMENTO INIZIALE	VARIAZIONI IN AUMENTO	VARIAZIONI IN DIMINUIZIONE	STANZIAMENTO FINALE
		ORG.	DATA					
09790		1	27/11/2003	0021 0000	5.969.325,57		10,01-	5.969.315,56
		1	27/11/2003	0021 0000	16.886.000,00		10,01-	5.969.325,57
		1	27/11/2003	0021 0000	16.886.299,98		386.000,00-	5.969.315,56
		1	27/11/2003	0021 0000	674.492,71		386.299,98-	16.886.000,00
09791				0000	674.492,71			16.500.000,00
				0000	674.492,71			16.886.299,98
09792				0000	20.658.276,00			16.500.000,00
				0000	20.658.276,00			674.492,71
09793				0000	8.967.654,79			674.492,71
				0000	8.967.654,79			20.658.276,00
09794				0000	2.269.751,39			20.658.276,00
				0000	2.269.751,39			8.967.654,79
				0000	2.269.751,39			8.967.654,79
				0000	2.269.751,39		0,01-	2.269.751,39
09798		1	27/11/2003	0021 0000	12.042.021,91			2.269.751,39
				0000	12.042.021,91			2.269.751,39
09800				0000	14.202.565,00			12.042.021,91
				0000	18.205.975,97			12.042.021,91
				0000	18.205.975,97		2.503.555,11-	14.202.565,00
09810		1	27/11/2003	0021 0000	516.457,00			18.205.975,97
				0000	534.089,24			15.702.420,86
				0000	534.089,24			516.457,00
09815		1	27/11/2003	0021 0000	51.647,00			534.089,24
				0000	51.647,00			528.656,29
				0000	51.647,00			51.647,00
09830				0000	51.647,00			51.647,00

PROSPETTO RIEPILOGATIVO DELLE VARIAZIONI DI BILANCIO

ANNO: 2003

CAP.	VOCE	PROVEDIMENTO DI VARIAZIONE		CASSA COMP.	STANZIAMENTO INIZIALE	VARIAZIONI IN AUMENTO	VARIAZIONI IN DIMINUZIONE	STANZIAMENTO FINALE
		ORG.	DATA					
09850				CASSA	51.647,00			51.647,00
				COMP.	3.098.741,00			3.098.741,00
				CASSA	3.328.663,20			3.328.663,20
09865		1	27/11/2003	CASSA	258.228,00		221.600,11-	3.107.063,09
				COMP.	270.753,38		0,02-	258.228,00
09870		1	27/11/2003	CASSA	22.207.647,00			270.753,38
				COMP.	28.828.281,51			22.207.647,00
09890		1	27/11/2003	CASSA	208.098.741,00		4.448.656,21-	28.828.281,51
				COMP.	211.378.881,65			24.379.625,30
09899				CASSA	774.685.350,00			208.098.741,00
				COMP.	774.685.350,00			211.378.881,65
09901				CASSA	386.936.997,00			774.685.350,00
				COMP.	386.936.997,00			774.685.350,00
09902				CASSA	52.969.959,50			386.936.997,00
09903		3	03/09/2003	COMP.	661.064.830,00	371.000.000,00		52.969.959,50
				CASSA	1.292.615.679,95			661.064.830,00
				COMP.				1.032.064.830,00
		3	03/09/2003	CASSA		371.000.000,00		1.292.615.679,95
				COMP.				1.663.615.679,95

TOTALI GENERALI COMPETENZA				4.577.429.950,43	745.480.825,38	29.943.041,00-	5.292.967.734,81
TOTALI GENERALI CASSA				5.444.987.815,09	734.509.642,41	109.134.625,09-	6.070.362.832,41

ALLEGATO E

CONTO CONSUNTIVO ESERCIZIO 2003

**RIEPILOGO AL 31 DICEMBRE 2003 DEI RESIDUI
ATTIVI**

Esercizio 2003 - Gestione dei residui attivi degli anni precedenti per Esercizio Provenienza Fondi

Esercizio Provenienza Fondi 1981

Capitolo voce	Tit.	Residui attivi Iniziali (1)	Totale accertamenti (2)	Riscossioni su residui nel 2002 (3)	Residui da riportare del 1981 (4)	Minori Entrate (5)=(2)-(1)	Maggiori Entrate (6)=(1)-(2)	Note
02750_E	E3	326.281,98	326.281,98	0,00	326.281,98	0,00	0,00	Crediti per i quali sono da intraprendere procedure amministrative o giudiziarie

TOTALE 1981 326.281,98 326.281,98 0,00 326.281,98 0,00 0,00

Esercizio 2003 - Gestione dei residui attivi degli anni precedenti per Esercizio Provenienza Fondi

Esercizio Provenienza Fondi 1983

Capitolo voce Tit.	Residui attivi iniziali (1)	Totale accertamenti (2)	Riscossioni su residui nel 2002 (3)	Residui da riportare del 1983 (4)	Minori Entrate (5)=(2)-(1)	Maggiori Entrate (6)=(1)-(2)	Note
03600_E E6	30.745,48	30.745,48	0,00	30.745,48	0,00	0,00	

TOT BLE 1983 30.745,48 30.745,48 0,00 30.745,48 0,00 0,00

Esercizio 2003 - Gestione dei residui attivi degli anni precedenti per Esercizio Provenienza Fondi

Esercizio Provenienza Fondi 1986

Capitolo voce	Tit.	Residui attivi iniziali (1)	Totale accertamenti (2)	Riscossioni su residui nel 2002 (3)	Residui da riportare del 1986 (4)	Minori Entrate (5)=(2)-(1)	Maggiori Entrate (6)=(1)-(2)	Note
03850_E	E6	2.341,53	2.341,53	0,00	2.341,53	0,00	0,00	

TOTALE 1986 2.341,53 2.341,53 0,00 2.341,53 0,00 0,00

Esercizio 2003 - Gestione dei residui attivi degli anni precedenti per Esercizio Provenienza Fondi

Esercizio Provenienza Fondi 1988

Capitolo voce	Tit.	Residui attivi iniziali (1)	Totale accertamenti (2)	Riscossioni su residui nel 2002 (3)	Residui da riportare del 1988 (4)	Minori Entrate (5)=(2)-(1)	Maggiori Entrate (6)=(1)-(2)	Note
01894_E	E2	46.836,35	46.836,35	0,00	46.836,35	0,00	0,00	
02801_E	E3	45.847,09	45.847,09	0,00	45.847,09	0,00	0,00	

TOTALE 1988 92.683,44 92.683,44 0,00 92.683,44 0,00 0,00

Esercizio 2003 - Gestione dei residui attivi degli anni precedenti per Esercizio Provenienza Fondi
Esercizio Provenienza Fondi 1989

Capitolo voce	Tit.	Residui attivi iniziali (1)	Totale accertamenti (2)	Riscossioni su residui nel 2002 (3)	Residui da riportare del 1989 (4)	Minori Entrate (5)=(2)-(1)	Maggiori Entrate (6)=(1)-(2)	Note
00750_E	E4	768.289,21	61.484,35	61.484,35	0,00	706.804,86	0,00	
01893_E	E4	1.477.718,25	1.477.718,25	0,00	1.477.718,25	0,00	0,00	
02980_E	E4	218.022,28	218.022,28	0,00	218.022,28	0,00	0,00	
03090_E	E4	206.122,51	206.897,18	206.897,18	0,00	0,00	774,67	
03400_E	E6	188,02	0,00	0,00	0,00	188,02	0,00	
03850_E	E6	36.221,18	36.221,18	0,00	36.221,18	0,00	0,00	

TOTALE 1989 2.706.561,45 2.000.303,44 268.381,53 1.731.961,71 706.992,88 774,67

Esercizio 2003 - Gestione dei residui attivi degli anni precedenti per Esercizio Provenienza Fondi

Esercizio Provenienza Fondi 1990

Capitolo voce	Tit.	Residui attivi iniziali (1)	Totale accertamenti (2)	Riscossioni su residui nel 2002 (3)	Residui da riportare del 1990 (4)	Minori Entrate (5)=(2)-(1)	Maggiori Entrate (6)=(1)-(2)	Note
00740_E	E4	158.423,88	158.423,88	0,00	158.423,88	0,00	0,00	
00750_E	E4	428.144,40	426.112,74	0,00	426.112,74	2.031,66	0,00	
01166_E	E4	563.581,30	563.581,30	0,00	563.581,30	0,00	0,00	
01896_E	E4	364.275,73	364.275,73	0,00	364.275,73	0,00	0,00	
02801_E	E3	27.748,25	27.748,25	0,00	27.748,25	0,00	0,00	
02845_E	E2	14.202,56	14.202,56	0,00	14.202,56	0,00	0,00	
03207_E	E5	24.250,31	24.250,31	0,00	24.250,31	0,00	0,00	
03850_E	E6	348.324,50	348.324,50	0,00	348.324,50	0,00	0,00	
TOTALE 1990		1.928.950,83	1.926.919,27	0,00	1.926.919,27	2.031,66	0,00	

Esercizio 2003 - Gestione dei residui attivi degli anni precedenti per Esercizio Provenienza Fondi

Esercizio Provenienza Fondi 1991

Capitolo voce	Tit.	Residui attivi iniziali (1)	Totale accertamenti (2)	Riscossioni su residui nel 2002 (3)	Residui da riportare del 1991 (4)	Minori Entrate (5)=(2)-(1)	Maggiori Entrate (6)=(1)-(2)	Note
01166_E	E4	604.817,37	604.817,37	0,00	604.817,37	0,00	0,00	
01186_E	E4	427.566,24	427.566,24	0,00	427.566,24	0,00	0,00	
01190_E	E4	62.485,79	62.485,79	0,00	62.485,79	0,00	0,00	
01897_E	E4	155.162,24	155.162,24	0,00	155.162,24	0,00	0,00	
01899_E	E2	116.049,63	116.049,63	0,00	116.049,63	0,00	0,00	
01901_E	E2	1.135,76	1.135,76	0,00	1.135,76	0,00	0,00	
01902_E	E2	239.776,74	239.776,74	0,00	239.776,74	0,00	0,00	
02850_E	E3	249.172,16	249.172,16	249.172,16	0,00	0,00	0,00	
03850_E	E6	2.868,58	2.868,58	0,00	2.868,58	0,00	0,00	
TOTALE 1991						0,00	0,00	

TOTALE 1991 1859.034,51 1859.034,51 249.172,16 1609862,35 0,00 0,00

Esercizio 2003 - Gestione dei residui attivi degli anni precedenti per Esercizio Provenienza Fondi

Esercizio Provenienza Fondi 1992

Capitolo voce	Tit.	Residui attivi iniziali (1)	Totale accertamenti (2)	Riscossioni su residui nel 2002 (3)	Residui da riportare del 1992 (4)	Minori Entrate (5)=(2)-(1)	Maggiori Entrate (6)=(1)-(2)	Note
01166_E	E4	94.442,41	94.442,41	0,00	94.442,41	0,00	0,00	
01186_E	E4	220.527,10	220.527,10	0,00	220.527,10	0,00	0,00	
01860_E	E2	75.337,45	75.337,45	75.337,45	0,00	0,00	0,00	
01930_E	E2	9.700,43	9.700,43	0,00	9.700,43	0,00	0,00	
02419_E	E4	129.711,85	20.444,50	0,00	20.444,50	109.267,35	0,00	
02520_E	E3	112.100,07	112.100,07	0,00	112.100,07	0,00	0,00	
03850_E	E6	407.966,37	407.966,37	0,00	407.966,37	0,00	0,00	

TOTALE 1992 1.048.785,68 940.518,33 75.337,45 865.180,88 109.267,35 0,00

Esercizio 2003 - Gestione dei residui attivi degli anni precedenti per Esercizio Provenienza Fondi

Esercizio Provenienza Fondi 1993

Capitolo voce	Tit.	Residui attivi iniziali (1)	Totale accertamenti (2)	Riscossioni su residui nel 2002 (3)	Residui da riportare del 1993 (4)	Minori Entrate (5)=(2)-(1)	Maggiori Entrate (6)=(1)-(2)	Note
01166_E	E4	404.357,21	404.357,21	0,00	404.357,21	0,00	0,00	
01173_E	E2	507.110,47	507.110,47	0,00	507.110,47	0,00	0,00	
01860_E	E2	98.126,81	98.126,81	30.996,88	67.129,93	0,00	0,00	
01885_E	E4	64.503,79	64.503,79	0,00	64.503,79	0,00	0,00	
01905_E	E4	5.036,48	5.036,48	0,00	5.036,48	0,00	0,00	
02125_E	E4	88.406,17	88.406,17	0,00	88.406,17	0,00	0,00	
02419_E	E4	361.519,83	0,00	0,00	0,00	361.519,83	0,00	
02520_E	E3	111.038,23	111.038,23	0,00	111.038,23	0,00	0,00	
02833_E	E4	117.182,80	117.182,80	0,00	117.182,80	0,00	0,00	
02834_E	E4	162.683,92	162.683,92	0,00	162.683,92	0,00	0,00	
03700_E	E6	31.313,51	31.313,51	0,00	31.313,51	0,00	0,00	
03850_E	E6	562.840,60	562.840,60	28.925,15	533.915,45	0,00	0,00	

TOTALE 1993 2.514.119,82 2.152.599,99 59.922,03 2.092.677,96 361.519,83 0,00

Esercizio 2003 - Gestione dei residui attivi degli anni precedenti per Esercizio Provenienza Fondi

Esercizio Provenienza Fondi 1994

Capitolo voce	Tit.	Residui attivi iniziali (1)	Totale accertamenti (2)	Riscossioni su residui nel 2002 (3)	Residui da riportare del 1994 (4)	Minori Entrate (5)=(2)-(1)	Maggiori Entrate (6)=(1)-(2)	Note
01166_E	E4	359.109,69	359.109,69	0,00	359.109,69	0,00	0,00	
01187_E	E2	2.196.443,93	2.196.443,93	0,00	2.196.443,93	0,00	0,00	
01889_E	E4	579.758,81	579.758,81	0,00	579.758,81	0,00	0,00	
01904_E	E4	1.241.171,51	1.241.171,51	0,00	1.241.171,51	0,00	0,00	
02656_E	E4	178.177,63	178.177,63	0,00	178.177,63	0,00	0,00	
02811_E	E2	376.411,47	376.411,47	0,00	376.411,47	0,00	0,00	
03700_E	E6	11.563,47	11.563,47	0,00	11.563,47	0,00	0,00	
03850_E	E6	347.790,16	347.790,16	0,00	347.790,16	0,00	0,00	
		TOTALE	5.290.426,67	0,00	5.290.426,67	0,00	0,00	

TOTALE 1994 5.290.426,67 5.290.426,67 0,00 0,00 0,00

Esercizio 2003 - Gestione dei residui attivi degli anni precedenti per Esercizio Provenienza Fondi

Esercizio Provenienza Fondi 1995

Capitolo voce Tit.	Residui attivi iniziali (1)	Totale accertamenti (2)	Riscossioni su residui nel 2002 (3)	Residui da riportare del 1995 (4)	Minori Entrate (5)=(2)-(1)	Maggiori Entrate (6)=(1)-(2)	Note
00750_E	E4 618.633,87	618.633,87	0,00	618.633,87	0,00	0,00	
01164_E	E4 808.529,47	808.529,47	0,00	808.529,47	0,00	0,00	
01907_E	E4 3.979.705,28	3.979.705,28	0,00	3.979.705,28	0,00	0,00	
01908_E	E2 31.632,99	31.632,99	0,00	31.632,99	0,00	0,00	
01930_E	E2 671.393,97	671.393,97	0,00	671.393,97	0,00	0,00	
02301_E	E2 193.671,34	193.671,34	0,00	193.671,34	0,00	0,00	
02315_E	E4 10.485.624,42	10.485.624,42	0,00	10.485.624,42	0,00	0,00	
02500_E	E3 52.591,22	52.591,22	0,00	52.591,22	0,00	0,00	
02811_E	E2 523.596,06	523.596,06	0,00	523.596,06	0,00	0,00	
02812_E	E2 266.371,34	266.371,34	0,00	266.371,34	0,00	0,00	
03850_E	E6 248,85	248,85	0,00	248,85	0,00	0,00	
TOTALE 1995	17.631.998,81	17.631.998,81	0,00	17.631.998,81	0,00	0,00	

TOTALE 1995 17.631.998,81 17.631.998,81 0,00 17.631.998,81 0,00 0,00

Esercizio 2003 - Gestione dei residui attivi degli anni precedenti per Esercizio Provenienza Fondi

Esercizio Provenienza Fondi 1996

Capitolo voce Tit.	Residui attivi iniziali (1)	Totale accertamenti (2)	Riscossioni su residui nel 2002 (3)	Residui da riportare del 1996 (4)	Minori Entrate (5)=(2)-(1)	Maggiori Entrate (6)=(1)-(2)	Note
01151_E E2	351.023,88	351.023,88	0,00 /	351.023,88	0,00	0,00	
01871_E E4	248.415,77	248.415,77	0,00	248.415,77	0,00	0,00	
01900_E E2	38.734,27	38.734,27	38.734,27	0,00	0,00	0,00	
01907_E E4	1.988.399,17	1.988.399,17	0,00	1.988.399,17	0,00	0,00	
01920_E E2	46.390,39	46.390,39	0,00	46.390,39	0,00	0,00	
02304_E E4	651.832,85	651.832,85	0,00	651.832,85	0,00	0,00	
02785_E E4	152.922,21	152.922,21	0,00	152.922,21	0,00	0,00	
02789_E E2	216.083,37	216.083,37	0,00	216.083,37	0,00	0,00	
02790_E E4	5.503.958,71	5.503.958,71	0,00	5.503.958,71	0,00	0,00	
02793_E E4	8.674.766,19	8.674.766,19	0,00	8.674.766,19	0,00	0,00	
02798_E E2	85.558,32	85.558,32	0,00	85.558,32	0,00	0,00	
02800_E E3	56,09	56,09	0,00	56,09	0,00	0,00	
03850_E E6	3.517,04	3.517,04	0,00	3.517,04	0,00	0,00	

TOTALE 1996 17.961.658,26 17.961.658,26 38.734,27 17.922.923,99 0,00 0,00

Esercizio 2003 - Gestione dei residui attivi degli anni precedenti per Esercizio Provenienza Fondi
Esercizio Provenienza Fondi 1997

Capitolo voce	Tit.	Residui attivi iniziali (1)	Totale accertamenti (2)	Riscossioni su residui nel 2002 (3)	Residui da riportare del 1997 (4)	Minori Entrate (5)=(2)-(1)	Maggiori Entrate (6)=(1)-(2)	Note
00821_E	E4	1.640.525,34	1.640.525,34	1.640.525,34	0,00	0,00	0,00	
01884_E	E4	6.197.482,79	6.197.482,79	0,00	6.197.482,79	0,00	0,00	
01890_E	E4	5.330.849,23	5.330.849,23	0,00	5.330.849,23	0,00	0,00	
01907_E	E4	2.086.066,83	2.086.066,83	0,00	2.086.066,83	0,00	0,00	
02318_E	E2	2.331,95	2.331,95	0,00	2.331,95	0,00	0,00	
02421_E	E4	18.060,52	18.060,52	0,00	18.060,52	0,00	0,00	
02430_E	E4	67.309,83	67.309,83	0,00	67.309,83	0,00	0,00	Crediti per i quali sono da intraprendere procedure amministrative o giudiziarie
02672_E	E4	134.282,93	123.949,66	123.949,66	0,00	10.333,27	0,00	
02772_E	E2	44.357,42	0,00	0,00	0,00	44.357,42	0,00	
02782_E	E4	27.888,67	27.888,67	0,00	27.888,67	0,00	0,00	
02783_E	E4	835.756,72	835.756,72	0,00	835.756,72	0,00	0,00	
02785_E	E4	205.549,85	205.549,85	0,00	205.549,85	0,00	0,00	
02788_E	E4	16.746,17	0,00	0,00	0,00	16.746,17	0,00	
02789_E	E2	206.582,76	206.582,76	0,00	206.582,76	0,00	0,00	
02796_E	E4	1.008.225,11	1.008.225,11	0,00	1.008.225,11	0,00	0,00	
02798_E	E2	180.759,91	180.759,91	0,00	180.759,91	0,00	0,00	
02800_E	E3	2.988,63	2.988,63	0,00	2.988,63	0,00	0,00	
02803_E	E4	29.531,32	29.531,32	0,00	29.531,32	0,00	0,00	
02809_E	E2	23.398,90	23.398,90	0,00	23.398,90	0,00	0,00	
02816_E	E2	3.333.661,91	3.333.661,91	3.333.661,91	0,00	0,00	0,00	

Esercizio 2003 - Gestione dei residui attivi degli anni precedenti per Esercizio Provenienza Fondi

Esercizio Provenienza Fondi 1997

Capitolo voce	Tit.	Residui attivi iniziali (1)	Totale accertamenti (2)	Riscossioni su residui nel 2002 (3)	Residui da riportare del 1997 (4)	Minori Entrate (5)=(2)-(1)	Maggiori Entrate (6)=(1)-(2)	Note
02943_E	E4	265.153,47	265.153,47	0,00	265.153,47	0,00	0,00	
03060_E	E3	522.838,54	522.838,54	0,00	522.838,54	0,00	0,00	
03850_E	E6	3.098,74	3.098,74	0,00	3.098,74	0,00	0,00	

TOTALE 1997 22.183.447,54 22.112.010,68 5.098.136,91 17.013.873,77 71.436,86 0,00

Esercizio 2003 - Gestione dei residui attivi degli anni precedenti per Esercizio Provenienza Fondi

Esercizio Provenienza Fondi 1998

Capitolo voce Tit.	Residui attivi Iniziali (1)	Totale accertamenti (2)	Riscossioni su residui nel 2002 (3)	Residui da riportare del 1998 (4)	Minori Entrate (5)=(2)-(1)	Maggiori Entrate (6)=(1)-(2)	Note
00100_E E1	53.971,94	53.971,94	0,00	53.971,94	0,00	0,00	
00155_E E1	328.003,08	328.003,08	0,00	328.003,08	0,00	0,00	
01154_E E4	860.462,60	860.462,60	0,00	860.462,60	0,00	0,00	
01156_E E4	8.728.121,59	8.728.121,59	0,00	8.728.121,59	0,00	0,00	
01158_E E4	413.165,52	413.165,52	0,00	413.165,52	0,00	0,00	
01907_E E4	694.056,21	694.056,21	0,00	694.056,21	0,00	0,00	
02006_E E4	2.671.719,79	2.671.719,79	513.740,21	2.157.979,58	0,00	0,00	
02350_E E2	1.840,65	1.840,65	0,00	1.840,65	0,00	0,00	
02419_E E4	160.101,64	156.923,58	0,00	156.923,58	3.178,06	0,00	
02505_E E4	261.079,26	261.079,26	0,00	261.079,26	0,00	0,00	
02777_E E2	36.601,00	0,00	0,00	0,00	36.601,00	0,00	
02785_E E4	129.310,48	129.310,48	0,00	129.310,48	0,00	0,00	
02786_E E4	215.261,65	0,00	0,00	0,00	215.261,65	0,00	
02788_E E4	177.661,17	0,00	0,00	0,00	177.661,17	0,00	
02789_E E2	206.582,76	206.582,76	0,00	206.582,76	0,00	0,00	
02791_E E4	24.159.386,60	24.159.386,60	0,00	24.159.386,60	0,00	0,00	
02792_E E4	50.900.708,36	50.900.708,36	0,00	50.900.708,36	0,00	0,00	
02794_E E4	41.112.407,03	41.112.407,03	38.666.829,60	2.445.577,43	0,00	0,00	
02795_E E4	6.700.638,99	6.700.638,99	0,00	6.700.638,99	0,00	0,00	
02796_E E4	14.380.751,13	14.380.751,13	0,00	14.380.751,13	0,00	0,00	

Esercizio 2003 - Gestione dei residui attivi degli anni precedenti per Esercizio Provenienza Fondi

Esercizio Provenienza Fondi 1998

Capitolo voce	Til.	Residui attivi iniziali (1)	Totale accertamenti (2)	Riscossioni su residui nel 2002 (3)	Residui da riportare del 1998 (4)	Minori Entrate (5)=(2)-(1)	Maggiori Entrate (6)=(1)-(2)	Note
02797_E	E4	813.374,78	813.374,78	0,00	813.374,78	0,00	0,00	
02798_E	E2	180.759,91	180.759,91	0,00	180.759,91	0,00	0,00	
02799_E	E4	38.583,55	0,00	0,00	0,00	38.583,55	0,00	
02800_E	E3	30.083,86	30.083,86	21.323,25	8.760,61	0,00	0,00	
02804_E	E4	117.421,16	117.421,16	0,00	117.421,16	0,00	0,00	
02807_E	E4	783.995,27	783.995,27	0,00	783.995,27	0,00	0,00	
02810_E	E2	6.639.106,22	6.639.106,22	169.122,56	6.469.983,66	0,00	0,00	
02814_E	E2	867.466,83	867.466,83	0,00	867.466,83	0,00	0,00	
02816_E	E2	6.600.720,35	6.600.720,35	6.600.720,35	0,00	0,00	0,00	
02819_E	E2	81.624,69	81.624,69	0,00	81.624,69	0,00	0,00	
02940_E	E4	246.084,86	246.084,86	0,00	246.084,86	0,00	0,00	
02942_E	E2	897.218,59	897.218,59	897.218,59	0,00	0,00	0,00	
02943_E	E4	4.749.253,93	4.749.253,93	0,00	4.749.253,93	0,00	0,00	
03050_E	E3	253,06	253,06	0,00	253,06	0,00	0,00	
03212_E	E5	680.432,61	680.432,61	455.363,77	225.068,84	0,00	0,00	
03850_E	E6	208.988,66	208.988,66	0,00	208.988,66	0,00	0,00	

TOTALE 1998 175.127.199,78 174.655.914,35 471.324.318,33 127.331.586,02 471.285,43 0,00

Esercizio 2003 - Gestione dei residui attivi degli anni precedenti per Esercizio Provenienza Fondi
Esercizio Provenienza Fondi 1999

Capitolo voce Tit.	Residui attivi iniziali (1)	Totale accertamenti (2)	Riscossioni su residui nel 2002 (3)	Residui da riportare del 1999 (4)	Minori Entrate (5)=(2)-(1)	Maggiori Entrate (6)=(1)-(2)	Note
00100_E E1	68.451,40	68.451,40	0,00	68.451,40	0,00	0,00	
00120_E E1	57.378.757,22	57.378.757,22	0,00	57.378.757,22	0,00	0,00	
00155_E E1	1.055.295,45	1.055.295,45	711.704,75	343.590,70	0,00	0,00	
01156_E E4	9.554.452,63	9.554.452,63	0,00	9.554.452,63	0,00	0,00	
01427/1000 E4	49.250,00	49.250,00	0,00	49.250,00	0,00	0,00	
01427/1005 E4	37.450,00	37.450,00	0,00	37.450,00	0,00	0,00	
01428/1000 E4	15.038,53	15.038,53	0,00	15.038,53	0,00	0,00	
01428/1005 E4	15.000,00	15.000,00	0,00	15.000,00	0,00	0,00	
01429_E E4	22.000,00	22.000,00	0,00	22.000,00	0,00	0,00	
01435_E E4	5.000,00	5.000,00	0,00	5.000,00	0,00	0,00	
01436_E E4	16.270,00	16.270,00	0,00	16.270,00	0,00	0,00	
01437_E E4	35.594,58	35.594,58	0,00	35.594,58	0,00	0,00	
01439_E E4	12.800,00	12.800,00	0,00	12.800,00	0,00	0,00	
01630_E E2	134.278,80	134.278,78	134.278,78	0,00	0,02	0,00	
01865_E E4	566.553,22	566.553,22	280.693,03	285.860,19	0,00	0,00	
01918_E E4	665.041,55	665.041,55	0,00	665.041,55	0,00	0,00	
01940_E E2	523.208,54	523.208,54	0,00	523.208,54	0,00	0,00	
01945_E E2	332.563,82	332.563,82	0,00	332.563,82	0,00	0,00	
01970_E E4	36.973.072,48	36.973.072,48	11.029.557,21	25.943.515,27	0,00	0,00	
01971_E E4	2.414.821,01	2.414.821,01	1.773.282,67	641.538,34	0,00	0,00	

Esercizio 2003 - Gestione dei residui attivi degli anni precedenti per Esercizio Provenienza Fondi

Esercizio Provenienza Fondi 1999

Capitolo voce Tit.	Residui attivi iniziali (1)	Totale accertamenti (2)	Riscossioni su residui nel 2002 (3)	Residui da riportare del 1999 (4)	Minori Entrate (5)=(2)-(1)	Maggiori Entrate (6)=(1)-(2)	Note
01973_E	E4 1.069.211,95	1.069.211,95	473.181,87	596.030,08	0,00	0,00	
01974_E	E4 36.708.751,44	36.708.751,44	7.225.602,49	29.483.148,95	0,00	0,00	
01977_E	E4 185.530,04	185.530,04	185.512,03	18,01	0,00	0,00	
02305_E	E4 32.722,71	32.722,71	32.722,71	0,00	0,00	0,00	
02306_E	E2 654,82	654,82	0,00	654,82	0,00	0,00	
02410_E	E2 323.885,48	323.885,48	0,00	323.885,48	0,00	0,00	
02641_E	E4 232.922,06	232.922,06	0,00	232.922,06	0,00	0,00	
02642_E	E4 440.537,73	440.537,73	0,00	440.537,73	0,00	0,00	
02775_E	E4 11.985,59	11.985,59	0,00	11.985,59	0,00	0,00	
02784_E	E4 1.101.923,43	862.320,15	0,00	862.320,15	239.603,28	0,00	
02785_E	E4 287.347,32	208.461,16	0,00	208.461,16	78.886,16	0,00	
02786_E	E4 467.154,89	338.993,11	0,00	338.993,11	128.161,78	0,00	
02787_E	E4 2.409.489,26	1.613.565,00	0,00	1.613.565,00	795.924,26	0,00	
02791_E	E4 896.144,96	896.144,96	0,00	896.144,96	0,00	0,00	
02792_E	E4 6.800.249,31	6.800.249,31	0,00	6.800.249,31	0,00	0,00	
02794_E	E4 1.538.769,40	1.538.769,40	0,00	1.538.769,40	0,00	0,00	
02810_E	E2 8.573.083,93	8.573.083,93	0,00	8.573.083,93	0,00	0,00	
02816_E	E2 7.629.399,21	7.629.399,21	4.500.104,03	3.129.295,18	0,00	0,00	
02839_E	E2 28.259,00	28.259,00	9.658,34	18.600,66	0,00	0,00	
02843_E	E2 40.086,23	40.086,23	0,00	40.086,23	0,00	0,00	

Esercizio 2003 - Gestione dei residui attivi degli anni precedenti per Esercizio Provenienza Fondi

Esercizio Provenienza Fondi 1999

Capitolo voce Tit.	Residui attivi iniziali (1)	Totale accertamenti (2)	Riscossioni su residui nel 2002 (3)	Residui da riportare del 1999 (4)	Minori Entrate (5)=(2)-(1)	Maggiori Entrate (6)=(1)-(2)	Note
02940_E	E4 12.330.210,58	12.330.210,58	0,00	12.330.210,58	0,00	0,00	
02941_E	E4 13.880.085,01	13.880.085,01	0,00	13.880.085,01	0,00	0,00	
02942_E	E2 3.325.160,23	3.325.160,23	1.783.347,41	1.541.812,82	0,00	0,00	
02943_E	E4 3.313.634,51	3.313.634,51	0,00	3.313.634,51	0,00	0,00	
03050_E	E3 3.341,48	3.341,48	0,00	3.341,48	0,00	0,00	
03060_E	E3 27.271,64	27.271,64	0,00	27.271,64	0,00	0,00	
03213_E	E4 9.107.339,94	9.107.339,94	5.714.644,15	3.392.695,79	0,00	0,00	
03400_E	E6 774,69	774,69	0,00	774,69	0,00	0,00	
03850_E	E6 28.553,87	28.553,87	0,00	28.553,87	0,00	0,00	
TOTALE							

TOTALE 1999 220.669.379,94 219.426.804,44 33.854.289,47 185.572.514,97 1.242.575,50 0,00

Esercizio 2003 - Gestione dei residui attivi degli anni precedenti per Esercizio Provenienza Fondi

Esercizio Provenienza Fondi 2000

Capitolo voce Tit.	Residui attivi iniziali (1)	Totale accertamenti (2)	Riscossioni su residui nel 2002 (3)	Residui da riportare del 2000 (4)	Minori Entrate (5)=(2)-(1)	Maggiori Entrate (6)=(1)-(2)	Note
00100_E E1	44.193,62	44.193,62	0,00	44.193,62	0,00	0,00	
00120_E E1	15.327.394,67	15.327.394,67	1.651.959,22	13.675.435,45	0,00	0,00	
00155_E E1	1.458.910,72	1.458.910,72	0,00	1.458.910,72	0,00	0,00	
00355_E E1	228.422,17	228.422,17	228.422,17	0,00	0,00	0,00	
00660_E E4	5.591.484,76	5.591.484,76	1.624.128,00	3.967.356,76	0,00	0,00	
01433_E E4	774.685,35	774.685,35	0,00	774.685,35	0,00	0,00	
01890_E E4	9.098.371,09	9.098.371,09	0,00	9.098.371,09	0,00	0,00	
01935_E E2	6.018.532,40	6.018.532,40	6.018.532,40	0,00	0,00	0,00	
01936_E E2	6.155.316,00	6.155.316,00	6.155.316,00	0,00	0,00	0,00	
01976_E E4	43.661,54	43.661,54	0,00	43.661,54	0,00	0,00	
01997_E E2	30.987,41	30.987,41	30.987,41	0,00	0,00	0,00	
02000_E E2	35.094.044,05	35.094.044,05	0,00	35.094.044,05	0,00	0,00	
02306_E E2	2.207,01	2.207,01	0,00	2.207,01	0,00	0,00	
02307_E E2	42.020,45	41.740,05	41.740,05	0,00	280,40	0,00	
02355_E E4	664.421,80	664.421,80	0,00	664.421,80	0,00	0,00	
02360_E E2	148.142,46	148.142,46	70.761,99	77.380,47	0,00	0,00	
02410_E E2	464.811,21	136.859,14	0,00	136.859,14	327.952,07	0,00	
02421_E E4	107.258,41	84.201,58	0,00	84.201,58	23.056,83	0,00	
02800_E E3	9.568.568,54	9.568.568,54	80.842,94	9.487.725,60	0,00	0,00	
02810_E E2	6.347.255,29	6.347.255,29	0,00	6.347.255,29	0,00	0,00	

Esercizio 2003 - Gestione dei residui attivi degli anni precedenti per Esercizio Provenienza Fondi

Esercizio Provenienza Fondi 2000

Capitolo voce Tit.	Residui attivi Iniziali (1)	Totale accertamenti (2)	Riscossioni su residui nel 2002 (3)	Residui da riportare del 2000 (4)	Minori Entrate (5)=(2)-(1)	Maggiori Entrate (6)=(1)-(2)	Note
02813_E	120.335,42	120.335,42	0,00	120.335,42	0,00	0,00	
02816_E	5.740.418,43	5.740.418,43	0,00	5.740.418,43	0,00	0,00	
02847_E	18.075,99	0,00	0,00	0,00	18.075,99	0,00	
02944_E	251.016,13	251.016,13	131.160,12	119.856,01	0,00	0,00	
02945_E	205.376,83	205.376,83	0,00	205.376,83	0,00	0,00	
02946_E	891.286,56	891.286,56	0,00	891.286,56	0,00	0,00	
02953_E	132.982,90	132.982,90	97.643,09	35.339,81	0,00	0,00	
02975_E	26.242,35	26.242,35	0,00	26.242,35	0,00	0,00	
02978_E	37.704,62	37.704,62	36.124,82	1.579,80	0,00	0,00	
08050_E	1.053,57	1.053,57	0,00	1.053,57	0,00	0,00	
03233_E	345.140,82	345.140,82	324.482,56	20.658,26	0,00	0,00	
03350_E	18.800,06	18.800,06	0,00	18.800,06	0,00	0,00	
03400_E	45.751,57	45.751,57	21.969,60	23.781,97	0,00	0,00	
03850_E	2.231,52	2.231,52	0,00	2.231,52	0,00	0,00	

TOTALE 2000 105.047.105,72 104.677.740,43 16.514.010,37 88.163.670,06 369.365,29 0,00

Esercizio 2003 - Gestione dei residui attivi degli anni precedenti per Esercizio Provenienza Fondi
Esercizio Provenienza Fondi 2001

Capitolo voce Tit.	Residui attivi iniziali (1)	Totale accertamenti (2)	Riscossioni su residui nel 2002 (3)	Residui da riportare del 2001 (4)	Minori Entrate (5)=(2)-(1)	Maggiori Entrate (6)=(1)-(2)	Note
00100_E E1	270.446,64	270.446,64	42.867,92	227.578,72	0,00	0,00	
00120_E E1	2.935.502,19	2.935.502,19	134.950,19	2.800.552,00	0,00	0,00	
00155_E E1	2.461.544,99	2.461.544,99	971.094,49	1.490.450,50	0,00	0,00	
00310_E E1	9.447.359,61	9.447.359,61	9.447.359,61	0,00	0,00	0,00	
00552_E E4	30.832.476,88	30.832.476,88	0,00	30.832.476,88	0,00	0,00	
00656_E E2	23.585.183,08	23.585.183,08	796.140,01	22.789.043,07	0,00	0,00	
01161_E E4	130.064,08	130.064,08	130.064,08	0,00	0,00	0,00	
01179_E E4	113.611,74	113.611,73	113.611,73	0,00	0,01	0,00	
01919_E E2	146.970,40	77.934,69	10.402,00	67.532,69	69.035,71	0,00	
01923_E E4	129.114,23	129.114,23	103.291,38	25.822,85	0,00	0,00	
01935_E E2	14.162.910,00	14.162.910,00	861.470,04	13.301.439,96	0,00	0,00	
01936_E E2	14.484.795,00	14.484.795,00	881.049,01	13.603.745,99	0,00	0,00	
01938_E E4	3.054.219,19	3.054.219,19	0,00	3.054.219,19	0,00	0,00	
01945_E E2	404.962,64	404.962,64	0,00	404.962,64	0,00	0,00	
01972_E E4	51.418,70	51.418,69	51.418,69	0,00	0,01	0,00	
01980_E E2	523.621,19	523.621,19	0,00	523.621,19	0,00	0,00	
02095_E E4	193.751,00	193.751,00	0,00	193.751,00	0,00	0,00	
02096_E E4	173.060,00	173.060,00	0,00	173.060,00	0,00	0,00	
02111_E E4	9.693.167,00	9.693.167,00	2.969.026,62	6.724.140,38	0,00	0,00	
02112_E E4	3.152.797,00	3.152.797,00	668.013,00	2.484.784,00	0,00	0,00	

Esercizio 2003 - Gestione dei residui attivi degli anni precedenti per Esercizio Provenienza Fondi

Esercizio Provenienza Fondi 2001

Capitolo voce Tit.	Residui attivi iniziali (1)	Totale accertamenti (2)	Riscossioni su residui nel 2002 (3)	Residui da riportare del 2001 (4)	Minori Entrate (5)=(2)-(1)	Maggiori Entrate (6)=(1)-(2)	Note
02113_E	10.182.975,00	10.182.975,00	0,00	10.182.975,00	0,00	0,00	
02114_E	3.761.911,00	3.761.911,00	0,00	3.761.911,00	0,00	0,00	
02140_E	55.792,17	55.792,16	55.792,16	0,00	0,01	0,00	
02308_E	413.165,52	413.165,52	0,00	413.165,52	0,00	0,00	
02316_E	4.131.655,19	4.131.655,19	0,00	4.131.655,19	0,00	0,00	
02320_E	3.848.663,80	3.848.663,80	0,00	3.848.663,80	0,00	0,00	
02335_E	654.386,51	654.386,53	654.386,53	0,00	0,00	0,02	
02350_E	76.952,08	76.952,08	38.474,75	38.477,33	0,00	0,00	
02410_E	682.701,18	0,00	0,00	0,00	682.701,18	0,00	
02451_E	2.796,80	2.796,80	699,20	2.097,60	0,00	0,00	
02800_E	7.439,17	7.439,17	543,44	6.895,73	0,00	0,00	
02813_E	2.314.729,45	2.314.729,45	0,00	2.314.729,45	0,00	0,00	
02946_E	1.832.620,34	1.832.620,34	0,00	1.832.620,34	0,00	0,00	
02947_E	891.433,26	891.433,26	0,00	891.433,26	0,00	0,00	
02975_E	40.460,37	40.460,37	0,00	40.460,37	0,00	0,00	
02978_E	38.332,89	38.332,89	36.749,07	1.583,82	0,00	0,00	
03050_E	3.279,50	3.279,50	0,00	3.279,50	0,00	0,00	
03234_E	652.111,14	652.111,14	0,00	652.111,14	0,00	0,00	
03350_E	1.960,91	1.960,91	0,00	1.960,91	0,00	0,00	
03400_E	18.489,40	18.489,40	149,77	18.339,63	0,00	0,00	

Esercizio 2003 - Gestione dei residui attivi degli anni precedenti per Esercizio Provenienza Fondi

Esercizio Provenienza Fondi 2001

Capitolo voce	Tit.	Residui attivi iniziali (1)	Totale accertamenti (2)	Riscossioni su residui nel 2002 (3)	Residui da riportare del 2001 (4)	Minori Entrate (5)=(2)-(1)	Maggiori Entrate (6)=(1)-(2)	Note
03600_E	E6	34.799,95	34.799,95	0,00	34.799,95	0,00	0,00	
03700_E	E6	20.159,92	20.159,92	11.746,09	8.413,83	0,00	0,00	
03850_E	E6	79.739,15	79.739,15	26.542,49	53.196,66	0,00	0,00	
03931_E	E6	111.338.276,17	111.338.276,17	55.000.000,00	56.338.276,17	0,00	0,00	

TOTALE 2001 257.021.806,43 256.280.069,53 73.005.847,77 183.274.227,26 751.736,92 002

Esercizio 2003 - Gestione dei residui attivi degli anni precedenti per Esercizio Provenienza Fondi
Esercizio Provenienza Fondi 2002

Capitolo voce Tit.	Residui attivi iniziali (1)	Totale accertamenti (2)	Riscossioni su residui nel 2002 (3)	Residui da riportare del 2002 (4)	Minori Entrate (5)=(2)-(1)	Maggiori Entrate (6)=(1)-(2)	Note
00050_E E1	95,34	95,34	95,34	0,00	0,00	0,00	
00100_E E1	622.093,22	622.093,22	387.670,17	234.423,05	0,00	0,00	
00120_E E1	331.525.172,11	331.525.172,11	98.784.950,19	232.740.221,92	0,00	0,00	
00130_E E1	80.050.300,00	80.050.300,00	31.726.811,38	48.323.488,62	0,00	0,00	
00150_E E1	1.979.963,04	1.979.963,04	1.979.963,04	0,00	0,00	0,00	
00151_E E1	6.712.060,00	6.712.060,00	6.712.060,00	0,00	0,00	0,00	
00155_E E1	3.302.584,26	3.302.584,26	0,00	3.302.584,26	0,00	0,00	
00170_E E1	1.094.936,38	1.094.936,38	1.094.936,38	0,00	0,00	0,00	
00190_E E1	1.723.873,36	1.723.873,36	1.723.873,36	0,00	0,00	0,00	
00220_E E1	988.808,17	988.808,17	988.808,17	0,00	0,00	0,00	
00310_E E1	478.200.000,00	478.200.000,00	478.200.000,00	0,00	0,00	0,00	
00353_E E1	13.598.031,46	13.598.031,46	13.598.031,46	0,00	0,00	0,00	
00356_E E1	217.520.000,00	217.520.000,00	183.310.000,00	34.210.000,00	0,00	0,00	
00400_E E1	344.261,50	344.261,50	344.261,50	0,00	0,00	0,00	
00450_E E1	795,12	795,12	795,12	0,00	0,00	0,00	
00500_E E1	32.262,74	32.262,74	32.262,74	0,00	0,00	0,00	
00656_E E2	10.344.778,39	10.344.778,39	42.909,31	10.301.869,08	0,00	0,00	
01161_E E4	339.873,10	339.873,10	339.873,10	0,00	0,00	0,00	
01176_E E2	2.663.227,39	2.663.227,39	2.663.227,39	0,00	0,00	0,00	
01302_E E4	154.589,38	154.589,38	0,00	154.589,38	0,00	0,00	

Esercizio 2003 - Gestione dei residui attivi degli anni precedenti per Esercizio Provenienza Fondi

Esercizio Provenienza Fondi 2002

Capitolo voce	Tit.	Residui attivi Iniziali (1)	Totale accertamenti (2)	Riscossioni su residui nel 2002 (3)	Residui da riportare del 2002 (4)	Minori Entrate (5)=(2)-(1)	Maggiori Entrate (6)=(1)-(2)	Note
01441_E	E4	516.456,90	516.456,90	0,00	516.456,90	0,00	0,00	
01442_E	E4	3.098.741,39	3.098.741,39	0,00	3.098.741,39	0,00	0,00	
01862_E	E4	2.423.215,77	2.423.215,77	2.423.215,77	0,00	0,00	0,00	
01866_E	E4	147.689,42	147.689,42	0,00	147.689,42	0,00	0,00	
01882_E	E2	37.379,67	37.379,67	0,00	37.379,67	0,00	0,00	
01883_E	E4	1.461.963,04	1.461.963,04	1.461.963,04	0,00	0,00	0,00	
01916_E	E2	884.256,00	884.256,00	884.256,00	0,00	0,00	0,00	
01917_E	E2	1.271.024,00	1.270.421,00	1.270.421,00	0,00	603,00	0,00	
01919_E	E2	149.196,90	113.224,14	0,00	113.224,14	35.972,76	0,00	
01935_E	E2	14.446.169,00	14.446.169,00	0,00	14.446.169,00	0,00	0,00	
01936_E	E2	14.774.490,00	14.774.490,00	0,00	14.774.490,00	0,00	0,00	
01996_E	E2	92.962,24	92.962,24	92.962,24	0,00	0,00	0,00	
02001_E	E2	8.877.894,09	8.877.894,09	8.877.894,09	0,00	0,00	0,00	
02026_E	E2	11.362,00	11.362,00	5.681,00	5.681,00	0,00	0,00	
02027_E	E2	10.845,60	10.845,60	7.746,85	3.098,75	0,00	0,00	
02048_E	E2	253.543,15	253.543,15	0,00	253.543,15	0,00	0,00	
02052_E	E2	206.582,76	206.582,75	206.582,75	0,00	0,01	0,00	
02095_E	E4	199.580,00	199.580,00	0,00	199.580,00	0,00	0,00	
02096_E	E4	177.180,00	177.180,00	0,00	177.180,00	0,00	0,00	
02097_E	E4	2.379.780,97	2.379.780,97	167.269,27	2.212.511,70	0,00	0,00	

Esercizio 2003 - Gestione dei residui attivi degli anni precedenti per Esercizio Provenienza Fondi

Esercizio Provenienza Fondi 2002

Capitolo voce	Tit.	Residui attivi iniziali (1)	Totale accertamenti (2)	Riscossioni su residui nel 2002 (3)	Residui da riportare del 2002 (4)	Minori Entrate (5)=(2)-(1)	Maggiori Entrate (6)=(1)-(2)	Note
02098_E	E4	1.665.846,67	1.665.846,67	117.088,49	1.548.758,18	0,00	0,00	
02103_E	E4	1.260.000,00	1.260.000,00	0,00	1.260.000,00	0,00	0,00	
02104_E	E4	1.800.000,00	1.800.000,00	0,00	1.800.000,00	0,00	0,00	
02111_E	E4	23.043.606,00	23.043.606,00	0,00	23.043.606,00	0,00	0,00	
02112_E	E4	4.914.544,00	4.914.544,00	0,00	4.914.544,00	0,00	0,00	
02113_E	E4	24.207.874,00	24.207.874,00	0,00	24.207.874,00	0,00	0,00	
02114_E	E4	5.863.970,00	5.863.970,00	0,00	5.863.970,00	0,00	0,00	
02140_E	E4	106.852,50	106.852,50	106.852,50	0,00	0,00	0,00	
02141_E	E4	1.179.989,00	1.179.989,00	20.578,55	1.159.410,45	0,00	0,00	
02142_E	E4	1.685.698,00	1.685.698,00	29.397,00	1.656.301,00	0,00	0,00	
02143_E	E4	24.081,00	24.081,00	0,00	24.081,00	0,00	0,00	
02144_E	E4	34.402,00	34.402,00	0,00	34.402,00	0,00	0,00	
02155_E	E2	46.481,12	46.481,12	46.481,12	0,00	0,00	0,00	
02312_E	E2	5.551.957,33	5.551.957,33	5.551.957,33	0,00	0,00	0,00	
02317_E	E4	464.811,21	464.811,21	0,00	464.811,21	0,00	0,00	
02328_E	E2	12.575,00	12.575,00	0,00	12.575,00	0,00	0,00	
02338_E	E2	177.416,89	177.416,89	0,00	177.416,89	0,00	0,00	
02353_E	E4	1.580.772,98	1.580.772,98	1.580.772,98	0,00	0,00	0,00	
02410_E	E2	738.485,53	738.485,53	0,00	738.485,53	0,00	0,00	
02421_E	E4	90.481,60	90.481,60	0,00	90.481,60	0,00	0,00	

Esercizio 2003 - Gestione dei residui attivi degli anni precedenti per Esercizio Provenienza Fondi

Esercizio Provenienza Fondi 2002

Capitolo voce Tit.	Residui attivi iniziali (1)	Totale accertamenti (2)	Riscossioni su residui nel 2002 (3)	Residui da riportare del 2002 (4)	Minori Entrate (5)=(2)-(1)	Maggiori Entrate (6)=(1)-(2)	Note
02428_E E2	129.896,01	129.896,01	129.896,01	0,00	0,00	0,00	
02432_E E3	154.937,00	154.937,00	154.937,00	0,00	0,00	0,00	
02450_E E3	3.111,46	3.111,46	3.111,46	0,00	0,00	0,00	
02500_E E3	3.520,00	3.520,00	3.520,00	0,00	0,00	0,00	
02505_E E4	10.699,29	10.699,29	10.699,29	0,00	0,00	0,00	
02550_E E3	642.683,49	642.683,49	642.683,49	0,00	0,00	0,00	
02644_E E4	1.266.610,55	1.266.610,55	1.266.610,55	0,00	0,00	0,00	
02710_E E3	10.972,06	10.972,06	10.972,06	0,00	0,00	0,00	
02756_E E3	458.273,04	458.273,04	458.273,04	0,00	0,00	0,00	
02765_E E3	5.164,57	5.164,57	5.164,57	0,00	0,00	0,00	
02781_E E4	1.138.787,00	1.138.787,00	0,00	1.138.787,00	0,00	0,00	
02800_E E3	38.513,53	38.513,53	38.513,53	0,00	0,00	0,00	
02801_E E3	3.253,04	3.253,04	3.253,04	0,00	0,00	0,00	
02813_E E2	1.571.061,89	1.571.061,89	0,00	1.571.061,89	0,00	0,00	
02850_E E3	73.221,49	73.221,49	73.221,49	0,00	0,00	0,00	
02949_E E4	1.782.761,23	1.392.836,27	266.976,99	1.125.859,28	389.924,96	0,00	Crediti per i quali sono da intraprendere procedure amministrative o giudiziarie (quota parte pari a 9.304,73)
02950_E E4	3.795.184,79	3.784.501,42	718.705,66	3.065.795,76	10.683,37	0,00	Crediti per i quali sono da intraprendere procedure amministrative o giudiziarie (quota parte pari a 939.558,20)
02965_E E3	2.234,39	2.234,39	2.234,39	0,00	0,00	0,00	
02975_E E3	298.093,69	298.093,69	0,00	298.093,69	0,00	0,00	
02978_E E3	73.672,82	73.672,82	67.690,71	5.982,11	0,00	0,00	

Esercizio 2003 - Gestione dei residui attivi degli anni precedenti per Esercizio Provenienza Fondi

Esercizio Provenienza Fondi 2002

Capitolo voce	Tit.	Residui attivi iniziali (1)	Totale accertamenti (2)	Riscossioni su residui nel 2002 (3)	Residui da riportare del 2002 (4)	Minori Entrate (5)=(2)-(1)	Maggiori Entrate (6)=(1)-(2)	Note
02979_E	E2	2.711.398,72	2.711.398,72	2.711.398,72	0,00	0,00	0,00	
02981_E	E2	13.427.879,37	13.427.879,37	13.427.879,37	0,00	0,00	0,00	
02984_E	E2	115.808,96	115.808,96	0,00	115.808,96	0,00	0,00	
02985_E	E2	3.021.272,86	3.021.272,86	3.021.272,86	0,00	0,00	0,00	
02986_E	E2	118.800,00	118.800,00	16.000,00	102.800,00	0,00	0,00	
03050_E	E3	1.538,30	1.538,30	0,00	1.538,30	0,00	0,00	
03233_E	E5	17.395.498,97	17.395.498,97	13.631.464,73	3.764.034,24	0,00	0,00	
03266_E	E5	57.057,30	57.057,30	57.057,30	0,00	0,00	0,00	
03350_E	E6	1.311.974,32	1.311.973,92	1.309.891,60	2.082,32	0,40	0,00	
03400_E	E6	31.653,08	31.653,08	1.925,43	29.727,65	0,00	0,00	
03600_E	E6	125.269,07	125.269,07	121.735,42	3.533,65	0,00	0,00	
03655_E	E6	13.026,00	13.026,00	11.724,91	1.301,09	0,00	0,00	
03700_E	E6	2.216.627,34	2.216.627,33	2.200.401,50	16.225,83	0,01	0,00	
03850_E	E6	647.872,55	647.872,54	613.314,34	34.558,20	0,01	0,00	
03931_E	E6	31.162.506,01	31.162.506,01	0,00	31.162.506,01	0,00	0,00	

TOTALE 2002 1.360.888.696,88 1.360.651.512,36 885.762.178,99 474.689.334,97 437.184,52 0,00

Esercizio 2003 - Gestione dei residui attivi degli anni precedenti per Esercizio Provenienza Fondi

Riepilogo generale

Capitolo voce	Tit.	Residui attivi iniziali (1)	Totale accertamenti (2)	Riscossioni su residui nel 2002 (3)	Residui da riportare del (4)	Minori Entrate (5)=(2)-(1)	Maggiori Entrate (6)=(1)-(2)	Note
---------------	------	-----------------------------	-------------------------	-------------------------------------	------------------------------	----------------------------	------------------------------	------

TOTALE		2.192.342.924,85	2.187.819.603,30	1.062.250.382,88	1.125.569.220,42	4.523.196,24	774,68	
--------	--	------------------	------------------	------------------	------------------	--------------	--------	--

Formazione dei residui attivi dalla gestione di competenza nell'esercizio finanziario 2003

Capitolo voce	Tit.	Stanziamenti di competenza definitivi (1)	Accertamenti (2)	Riscossioni in conto competenza (3)	Residui da riportare anno di competenza (4)=(2)-(3)	Minori Entrate (5)=(1)-(2)	Maggiori Entrate (6)=(2)-(1)	Note
00003_E	E0	775.407.569,68	0,00	0,00	0,00	775.407.569,68	0,00	
00050_E	E1	0,00	2.349,02	1.283,90	1.065,12	0,00	2.349,02	
00100_E	E1	3.511.100,00	3.836.251,37	531.475,54	3.304.775,83	0,00	325.151,37	
00120_E	E1	407.930.362,00	407.930.362,00	0,00	407.930.362,00	0,00	0,00	
00130_E	E1	79.385.271,00	79.385.271,00	0,00	79.385.271,00	0,00	0,00	
00140_E	E1	2.065,00	0,00	0,00	0,00	2.065,00	0,00	
00150_E	E1	73.336.000,00	76.366.946,41	73.768.120,97	2.598.825,44	0,00	3.030.946,41	
00151_E	E1	6.713.000,00	3.568.300,00	3.568.300,00	0,00	3.144.700,00	0,00	
00152_E	E1	3.000.000,00	1.619.824,27	1.393.097,68	226.726,59	1.380.175,73	0,00	
00155_E	E1	3.098.000,00	3.526.258,87	260.975,43	3.265.283,44	0,00	428.258,87	
00170_E	E1	4.234.000,00	5.220.680,60	1.729.028,29	3.491.652,31	0,00	986.680,60	
00190_E	E1	2.375.000,00	2.375.000,00	1.133.994,94	1.241.005,06	0,00	0,00	
00220_E	E1	4.649.440,00	4.833.679,23	4.283.230,88	550.448,35	0,00	184.239,23	
00310_E	E1	531.680.000,00	531.680.000,00	0,00	531.680.000,00	0,00	0,00	
00353_E	E1	48.417.000,00	42.876.495,33	32.255.981,61	10.620.513,72	5.540.504,67	0,00	
00356_E	E1	202.239.149,00	202.239.149,00	0,00	202.239.149,00	0,00	0,00	
00400_E	E1	129.114,00	797.172,02	212.534,69	584.637,33	0,00	668.058,02	
00450_E	E1	15.493,00	1.714,15	1.404,48	309,67	13.778,85	0,00	
00500_E	E1	25.822,00	176.370,90	130.280,31	46.090,59	0,00	150.548,90	
00647_E	E2	34.582,98	43.227,98	0,00	43.227,98	0,00	8.645,00	
00648_E	E2	3.120.974,23	3.120.974,23	3.120.974,23	0,00	0,00	0,00	
00649_E	E2	2.253.872,93	2.253.872,93	2.253.872,93	0,00	0,00	0,00	
00652_E	E4	6.658.678,80	6.658.678,80	6.658.678,80	0,00	0,00	0,00	
00656_E	E2	34.504.583,29	32.780.198,39	25.516.743,57	7.263.454,82	1.724.384,90	0,00	
00657_E	E2	27.010.695,82	27.010.695,82	20.258.022,00	6.752.673,82	0,00	0,00	

Formazione dei residui attivi dalla gestione di competenza nell'esercizio finanziario 2003

Capitolo voce	Tit.	Stanzamenti di competenza definitivi (1)	Accertamenti (2)	Riscossioni in conto competenza (3)	Residui da riportare anno di competenza (4)=(2)-(3)	Minori Entrate (5)=(1)-(2)	Maggiori Entrate (6)=(2)-(1)	Note
00658_E	E2	24.021.068,32	24.021.067,94	24.021.067,94	0,00	0,38	0,00	
00659_E	E2	6.682.952,27	6.682.952,27	6.682.952,27	0,00	0,00	0,00	
00666_E	E2	650.985,38	650.985,38	0,00	650.985,38	0,00	0,00	
00815_E	E2	308.737,14	308.737,14	308.737,14	0,00	0,00	0,00	
00821_E	E4	3.031.325,87	3.031.326,10	3.031.326,10	0,00	0,00	0,23	
00849_E	E2	298.100,00	298.100,00	298.100,00	0,00	0,00	0,00	
00915_E	E2	38.684,00	33.484,00	0,00	33.484,00	5.200,00	0,00	
01000_E	E4	2.991.460,42	2.991.460,42	2.991.460,42	0,00	0,00	0,00	
01140_E	E2	59.942,00	59.942,00	0,00	59.942,00	0,00	0,00	
01141_E	E2	50.000,00	50.000,00	0,00	50.000,00	0,00	0,00	
01142_E	E2	116.493,50	116.493,50	0,00	116.493,50	0,00	0,00	
01143_E	E2	25.000,00	25.000,00	0,00	25.000,00	0,00	0,00	
01144_E	E2	85.859,00	85.859,00	0,00	85.859,00	0,00	0,00	
01145_E	E2	50.225,00	50.225,00	0,00	50.225,00	0,00	0,00	
01146_E	E2	78.710,00	78.710,00	0,00	78.710,00	0,00	0,00	
01147_E	E2	72.753,75	72.753,75	0,00	72.753,75	0,00	0,00	
01148_E	E2	110.755,00	110.755,00	0,00	110.755,00	0,00	0,00	
01161_E	E4	748.862,50	288.886,27	25.575,80	263.310,47	459.976,23	0,00	
01176_E	E2	4.882.584,00	4.882.583,51	4.882.583,51	0,00	0,49	0,00	
01179_E	E4	505.435,57	505.435,57	505.435,57	0,00	0,00	0,00	
01195_E	E4	11.000,00	11.000,00	0,00	11.000,00	0,00	0,00	
01198_E	E4	889.972,01	889.972,01	48.972,01	841.000,00	0,00	0,00	
01200_E	E4	40.000,00	40.000,00	0,00	40.000,00	0,00	0,00	
01211_E	E4	39.442,70	39.442,70	39.442,70	0,00	0,00	0,00	
01214_E	E4	170.172,55	170.172,55	170.172,55	0,00	0,00	0,00	

Formazione dei residui attivi dalla gestione di competenza nell'esercizio finanziario 2003

Capitolo voce	Tit.	Stanzamenti di competenza definitivi (1)	Accertamenti (2)	Riscossioni in conto competenza (3)	Residui da riportare anno di competenza (4)=(2)-(3)	Minori Entrate (5)=(1)-(2)	Maggiori Entrate (6)=(2)-(1)	Note
01215_E	E4	119.408,33	119.408,33	119.408,33	0,00	0,00	0,00	
01223_E	E4	68.237,13	68.237,13	68.237,13	0,00	0,00	0,00	
01260_E	E4	664.228,06	664.228,06	396.228,06	268.000,00	0,00	0,00	
01300_E	E2	61.975,00	0,00	0,00	0,00	61.975,00	0,00	
01302_E	E4	730.000,00	698.070,19	0,00	698.070,19	31.929,81	0,00	
01422_E	E4	1.549.371,00	1.549.371,00	1.549.371,00	0,00	0,00	0,00	
01424_E	E4	2.216.661,09	2.216.661,09	2.216.661,09	0,00	0,00	0,00	
01426_E	E4	1.000.000,00	1.000.000,00	1.000.000,00	0,00	0,00	0,00	
01443_E	E4	230.272,00	0,00	0,00	0,00	230.272,00	0,00	
01445_E	E4	157.523,03	157.523,03	157.523,03	0,00	0,00	0,00	
01705_E	E2	371,85	371,85	371,85	0,00	0,00	0,00	
01800_E	E2	232.405,60	232.405,60	232.405,60	0,00	0,00	0,00	
01803_E	E2	7.563.909,10	7.563.909,10	7.563.909,10	0,00	0,00	0,00	
01859_E	E4	4.672.058,13	4.672.058,13	4.672.058,13	0,00	0,00	0,00	
01862_E	E4	6.058.039,44	6.058.039,44	6.058.039,44	0,00	0,00	0,00	
01866_E	E4	346.473,20	346.473,20	0,00	346.473,20	0,00	0,00	
01868_E	E4	142.581,63	142.581,63	0,00	142.581,63	0,00	0,00	
01869_E	E4	1.208.160,50	1.208.160,50	0,00	1.208.160,50	0,00	0,00	
01882_E	E2	771.023,36	781.676,00	0,00	781.676,00	0,00	10.652,64	
01883_E	E4	15.011.003,32	15.011.003,32	15.011.003,32	0,00	0,00	0,00	
01898_E	E2	5.176.653,14	5.176.653,14	5.176.653,14	0,00	0,00	0,00	
01911_E	E2	55.915,53	55.915,53	55.915,53	0,00	0,00	0,00	
01912_E	E2	104.937,07	104.937,07	104.937,07	0,00	0,00	0,00	
01915_E	E2	4.521.451,20	4.521.451,20	4.521.451,20	0,00	0,00	0,00	
01916_E	E2	884.256,00	884.256,00	884.256,00	0,00	0,00	0,00	

Formazione dei residui attivi dalla gestione di competenza nell'esercizio finanziario 2003

Capitolo voce	Tit.	Stanziamanti di competenza definitivi (1)	Accertamenti (2)	Riscossioni in conto competenza (3)	Residui da riportare anno di competenza (4)=(2)-(3)	Minori Entrate (5)=(1)-(2)	Maggiori Entrate (6)=(2)-(1)	Note
01917_E	E2	1.271.024,00	1.271.024,00	0,00	1.271.024,00	0,00	0,00	
01919_E	E2	76.881,91	76.881,91	0,00	76.881,91	0,00	0,00	
01925_E	E2	609.911,00	609.911,00	0,00	609.911,00	0,00	0,00	
01926_E	E4	2.500.000,00	2.500.000,00	0,00	2.500.000,00	0,00	0,00	
01927_E	E2	826.331,04	826.331,04	826.331,04	0,00	0,00	0,00	
01928_E	E2	643.154,00	643.154,00	643.154,00	0,00	0,00	0,00	
01931_E	E2	669.587,63	669.587,63	669.587,63	0,00	0,00	0,00	
01932_E	E4	1.897.310,00	1.897.310,00	0,00	1.897.310,00	0,00	0,00	
01935_E	E2	14.735.089,00	14.735.089,00	0,00	14.735.089,00	0,00	0,00	
01936_E	E2	15.069.978,00	15.069.978,00	0,00	15.069.978,00	0,00	0,00	
01950_E	E4	602.412,30	602.412,30	602.412,30	0,00	0,00	0,00	
01985_E	E2	590.826,69	590.826,69	590.826,69	0,00	0,31	0,00	
01986_E	E2	4.547.464,95	4.547.464,95	4.547.464,95	0,00	0,02	0,00	
01987_E	E2	138.926,86	138.926,86	138.926,86	0,00	0,00	0,00	
01988_E	E2	63.775,71	63.775,71	63.775,71	0,00	0,01	0,00	
01989_E	E4	44.131,24	44.131,24	44.131,24	0,00	0,00	0,00	
01994_E	E2	90.379,96	90.379,96	90.379,96	0,00	0,00	0,00	
01999_E	E2	76.440,00	76.440,00	0,00	76.440,00	0,00	0,00	
02001_E	E2	17.319.627,75	17.319.333,66	17.319.333,66	0,00	294,09	0,00	
02002_E	E2	9.896.398,50	9.270.778,12	9.270.778,12	0,00	625.620,38	0,00	
02005_E	E2	15.719,92	15.719,92	15.719,92	0,00	0,00	0,00	
02007_E	E2	112.497.605,92	112.497.605,92	112.497.605,92	0,00	0,00	0,00	
02011_E	E2	19.900,81	19.900,81	19.900,81	0,00	0,00	0,00	
02012_E	E2	21.943.206,99	21.943.206,99	21.943.206,99	0,00	0,00	0,00	
02013_E	E2	124.466,11	124.466,11	124.466,11	0,00	0,00	0,00	

Formazione dei residui attivi dalla gestione di competenza nell'esercizio finanziario 2003

Capitolo voce	Tit.	Stanziamenti di competenza definitivi (1)	Accertamenti (2)	Riscossioni in conto competenza (3)	Residui da riportare anno di competenza (4)=(2)-(3)	Minori Entrate (5)=(1)-(2)	Maggiori Entrate (6)=(2)-(1)	Note
02014_E	E2	154.937,06	154.937,06	154.937,06	0,00	0,00	0,00	
02018_E	E2	66.630,46	66.630,46	66.630,46	0,00	0,00	0,00	
02019_E	E2	27.304,84	27.304,84	27.304,84	0,00	0,00	0,00	
02020_E	E2	1.287.084,38	1.287.084,38	1.287.084,38	0,00	0,00	0,00	
02021_E	E2	7.500,00	7.500,00	0,00	7.500,00	0,00	0,00	
02022_E	E2	5.164,57	5.164,57	0,00	5.164,57	0,00	0,00	
02023_E	E2	15.602,57	15.602,57	15.602,57	0,00	0,00	0,00	
02024_E	E2	6.250,00	6.250,00	6.250,00	0,00	0,00	0,00	
02028_E	E2	17.043,08	17.043,08	0,00	17.043,08	0,00	0,00	
02029_E	E2	223.000,00	223.000,00	0,00	223.000,00	0,00	0,00	
02047_E	E2	63.322,98	63.322,98	63.322,98	0,00	0,00	0,00	
02048_E	E2	400.000,00	400.000,00	400.000,00	0,00	0,00	0,00	
02050_E	E2	477.465,14	477.465,14	477.465,14	0,00	0,00	0,00	
02051_E	E2	116.697,17	116.697,17	116.697,17	0,00	0,00	0,00	
02052_E	E2	1.707.261,50	1.707.261,50	1.707.261,50	0,00	0,00	0,00	
02075_E	E4	15.489.575,32	15.489.575,32	15.489.575,32	0,00	0,00	0,00	
02076_E	E4	20.039.043,96	20.039.043,96	20.039.043,96	0,00	0,00	0,00	
02095_E	E4	63.240,00	63.240,00	0,00	63.240,00	0,00	0,00	
02096_E	E4	62.700,00	62.700,00	0,00	62.700,00	0,00	0,00	
02097_E	E4	28.911,26	28.911,26	0,00	28.911,26	0,00	0,00	
02098_E	E4	28.911,26	28.911,26	0,00	28.911,26	0,00	0,00	
02111_E	E4	23.459.768,00	23.459.768,00	0,00	23.459.768,00	0,00	0,00	
02112_E	E4	4.059.841,00	4.059.841,00	0,00	4.059.841,00	0,00	0,00	
02113_E	E4	24.644.978,00	24.644.978,00	0,00	24.644.978,00	0,00	0,00	
02114_E	E4	4.844.139,00	4.844.139,00	0,00	4.844.139,00	0,00	0,00	

Formazione dei residui attivi dalla gestione di competenza nell'esercizio finanziario 2003

Capitolo voce	Tit.	Stanzamenti di competenza definitivi (1)	Accertamenti (2)	Riscossioni in conto competenza (3)	Residui da riportare anno di competenza (4)=(2)-(3)	Minori Entrate (5)=(1)-(2)	Maggiori Entrate (6)=(2)-(1)	Note
02130_E	E2	59.942,00	59.942,00	0,00	59.942,00	0,00	0,00	
02131_E	E2	50.000,00	50.000,00	0,00	50.000,00	0,00	0,00	
02132_E	E2	116.493,50	116.493,50	0,00	116.493,50	0,00	0,00	
02133_E	E2	25.000,00	25.000,00	0,00	25.000,00	0,00	0,00	
02134_E	E2	85.859,00	85.859,00	0,00	85.859,00	0,00	0,00	
02135_E	E2	50.225,00	50.225,00	0,00	50.225,00	0,00	0,00	
02136_E	E2	78.710,00	78.710,00	0,00	78.710,00	0,00	0,00	
02137_E	E2	72.753,75	72.753,75	0,00	72.753,75	0,00	0,00	
02138_E	E2	110.755,00	110.755,00	0,00	110.755,00	0,00	0,00	
02140_E	E4	440.148,41	380.466,46	380.466,46	0,00	59.681,95	0,00	
02141_E	E4	850.640,00	850.640,00	0,00	850.640,00	0,00	0,00	
02142_E	E4	1.215.200,00	1.215.200,00	0,00	1.215.200,00	0,00	0,00	
02143_E	E4	17.360,00	17.360,00	0,00	17.360,00	0,00	0,00	
02144_E	E4	24.800,00	24.800,00	0,00	24.800,00	0,00	0,00	
02155_E	E2	52.129,23	52.129,23	0,00	52.129,23	0,00	0,00	
02310_E	E2	35.267,53	35.267,53	35.267,53	0,00	0,00	0,00	
02312_E	E2	5.939.300,00	5.939.300,00	3.744.266,85	2.195.033,15	0,00	0,00	
02319_E	E2	86.080,49	86.080,49	86.080,49	0,00	0,00	0,00	
02321_E	E2	39.589,64	39.589,64	39.589,64	0,00	0,00	0,00	
02323_E	E2	32.000,00	32.000,00	0,00	32.000,00	0,00	0,00	
02324_E	E2	43.949,98	43.949,98	0,00	43.949,98	0,00	0,00	
02326_E	E2	5.200,00	5.200,00	2.080,00	3.120,00	0,00	0,00	
02335_E	E2	377.013,53	377.013,53	377.013,53	0,00	0,00	0,00	
02350_E	E2	70.247,13	70.247,13	0,00	70.247,13	0,00	0,00	
02353_E	E4	2.210.647,70	2.210.647,70	2.210.647,70	0,00	0,00	0,00	

Formazione dei residui attivi dalla gestione di competenza nell'esercizio finanziario 2003

Capitolo voce	Tit.	Stanziamenti di competenza definitivi (1)	Accertamenti (2)	Riscossioni in conto competenza (3)	Residui da riportare anno di competenza (4)=(2)-(3)	Minori Entrate (5)=(1)-(2)	Maggiori Entrate (6)=(2)-(1)	Note
02410_E	E2	774.685,00	693.444,50	0,00	693.444,50	81.240,50	0,00	
02421_E	E4	179.865,00	179.815,00	79.118,83	100.696,17	50,00	0,00	
02424_E	E2	69.000,00	69.000,00	69.000,00	0,00	0,00	0,00	
02428_E	E2	303.090,69	303.090,69	0,00	303.090,69	0,00	0,00	
02429_E	E2	549.191,79	549.191,79	549.191,79	0,00	0,00	0,00	
02432_E	E3	129.985,00	0,00	0,00	0,00	129.985,00	0,00	
02450_E	E3	206.000,00	524.590,87	433.669,73	90.921,14	0,00	318.590,87	
02453_E	E2	21.844,07	21.844,07	21.844,07	0,00	0,00	0,00	
02455_E	E2	20.512,61	20.512,61	20.512,61	0,00	0,00	0,00	
02456_E	E3	0,00	231,61	77,47	154,14	0,00	231,61	
02500_E	E3	260.500,00	35.650,13	22.213,20	13.436,93	224.849,87	0,00	
02505_E	E4	3.873.400,00	115.739,73	80.012,66	35.727,07	3.757.660,27	0,00	
02525_E	E3	10.300,00	0,00	0,00	0,00	10.300,00	0,00	
02535_E	E2	608.000,00	575.972,58	544.983,71	30.988,87	32.027,42	0,00	
02540_E	E3	104.500,00	0,00	0,00	0,00	104.500,00	0,00	
02550_E	E3	645.100,00	673.356,69	673.356,69	0,00	0,00	28.256,69	
02644_E	E4	4.440.805,00	4.440.805,00	4.440.805,00	0,00	0,00	0,00	
02653_E	E4	42.865,92	42.865,92	42.865,92	0,00	0,00	0,00	
02659_E	E2	93.000,00	93.000,00	0,00	93.000,00	0,00	0,00	
02665_E	E2	21.764,19	21.760,69	21.760,69	0,00	3,50	0,00	
02670_E	E2	320.731,01	314.029,98	314.029,98	0,00	6.701,03	0,00	
02673_E	E2	35.115,76	35.115,76	35.115,76	0,00	0,00	0,00	
02674_E	E2	15.500,00	0,00	0,00	0,00	15.500,00	0,00	
02676_E	E3	51.600,00	0,00	0,00	0,00	51.600,00	0,00	
02677_E	E3	51.600,00	0,00	0,00	0,00	51.600,00	0,00	

Formazione dei residui attivi dalla gestione di competenza nell'esercizio finanziario 2003

Capitolo voce	Tit.	Stanziamenti di competenza definitivi (1)	Accertamenti (2)	Riscossioni in conto competenza (3)	Residui da riportare anno di competenza (4)=(2)-(3)	Minori Entrate (5)=(1)-(2)	Maggiori Entrate (6)=(2)-(1)	Note
02700_E	E3	2.600,00	0,00	0,00	0,00	2.600,00	0,00	
02703_E	E3	25.800,00	0,00	0,00	0,00	25.800,00	0,00	
02710_E	E3	2.600,00	33.007,72	11.198,35	21.809,37	0,00	30.407,72	
02756_E	E3	1.582.300,00	1.543.542,67	819.085,81	724.456,86	38.757,33	0,00	
02765_E	E3	0,00	20.659,57	10.329,57	10.330,00	0,00	20.659,57	
02774_E	E4	464.811,21	464.811,21	0,00	464.811,21	0,00	0,00	
02779_E	E2	8.050,00	8.050,00	0,00	8.050,00	0,00	0,00	
02780_E	E3	129.114,00	0,00	0,00	0,00	129.114,00	0,00	
02800_E	E3	877.000,00	470.508,95	410.329,69	60.179,26	406.491,05	0,00	
02801_E	E3	645.605,00	628.947,91	605.826,13	23.121,78	16.657,09	0,00	
02813_E	E2	775.000,00	775.000,00	0,00	775.000,00	0,00	0,00	
02850_E	E3	1.291.000,00	384.468,32	222.278,59	162.189,73	906.531,68	0,00	
02890_E	E4	98.180,00	98.180,00	0,00	98.180,00	0,00	0,00	
02900_E	E3	4.063,51	4.063,51	4.063,51	0,00	0,00	0,00	
02946_E	E2	4.257.784,98	4.257.784,98	0,00	4.257.784,98	0,00	0,00	
02947_E	E2	2.116.282,00	2.116.282,00	0,00	2.116.282,00	0,00	0,00	
02950_E	E4	0,00	4.881,81	4.881,81	0,00	0,00	4.881,81	
02955_E	E3	5.164,00	25.043,65	11.145,04	13.898,61	0,00	19.879,65	
02968_E	E3	258.000,00	62.896,92	50.909,28	11.987,64	195.103,08	0,00	
02969_E	E4	1.032.900,00	0,00	0,00	0,00	1.032.900,00	0,00	
02975_E	E3	103.291,00	650.170,11	0,00	650.170,11	0,00	546.879,11	
02977_E	E2	754.027,00	753.915,35	376.957,68	376.957,67	111,65	0,00	
02978_E	E3	91.929,00	91.889,72	27.797,89	64.091,83	39,28	0,00	
02979_E	E2	5.422.797,44	5.422.797,44	2.711.398,72	2.711.398,72	0,00	0,00	
02981_E	E2	26.855.758,75	26.855.758,75	13.427.879,38	13.427.879,37	0,00	0,00	

Formazione dei residui attivi dalla gestione di competenza nell'esercizio finanziario 2003

Capitolo voce	Tik	Stanziamenti di competenza definitivi (1)	Accertamenti (2)	Riscossioni in conto competenza (3)	Residui da riportare anno di competenza (4)=(2)-(3)	Minori Entrate (5)=(1)-(2)	Maggiori Entrate (6)=(2)-(1)	Note
02982_E	E4	45.747,91	45.747,91	45.747,91	0,00	0,00	0,00	
02984_E	E2	104.215,00	104.215,00	0,00	104.215,00	0,00	0,00	
02985_E	E2	3.021.272,86	3.021.272,86	1.510.636,43	1.510.636,43	0,00	0,00	
03000_E	E3	129.114,00	129.114,00	129.114,00	0,00	0,00	0,00	
03005_E	E3	15.400,00	0,00	0,00	0,00	15.400,00	0,00	
03006_E	E4	1.549.370,70	1.549.370,70	1.549.370,70	0,00	0,00	0,00	
03050_E	E3	103.291,00	2.550,00	0,00	2.550,00	100.741,00	0,00	
03060_E	E3	1.435.598,05	1.435.598,05	1.435.598,05	0,00	0,00	0,00	
03110_E	E3	31.000,00	76.066,39	47.346,39	28.720,00	0,00	45.066,39	
03120_E	E3	0,00	51.597,53	51.597,53	0,00	0,00	51.597,53	
03150_E	E3	258.228,00	258.228,00	258.228,00	0,00	0,00	0,00	
03200_E	E5	37.457.200,00	0,00	0,00	0,00	37.457.200,00	0,00	
03203_E	E5	36.087.895,93	36.087.895,93	36.087.895,93	0,00	0,00	0,00	
03204_E	E5	5.142.405,02	5.142.405,02	0,00	5.142.405,02	0,00	0,00	
03205_E	E5	33.372.308,32	33.372.308,00	33.372.308,00	0,00	0,32	0,00	
03207_E	E5	12.557,10	12.557,10	0,00	12.557,10	0,00	0,00	
03233_E	E5	3.632.667,80	3.632.667,80	0,00	3.632.667,80	0,00	0,00	
03263_E	E5	20.658.276,00	0,00	0,00	0,00	20.658.276,00	0,00	
03265_E	E5	11.558.879,70	11.551.962,19	10.359.412,19	1.192.550,00	6.917,51	0,00	
03266_E	E5	0,00	28.744,59	0,00	28.744,59	0,00	28.744,59	
03350_E	E6	14.202.565,00	9.032.494,55	7.860.242,99	1.172.251,56	5.170.070,45	0,00	
03400_E	E6	516.457,00	93.494,99	48.494,99	45.000,00	422.962,01	0,00	
03420_E	E6	51.647,00	0,00	0,00	0,00	51.647,00	0,00	
03500_E	E6	51.647,00	0,00	0,00	0,00	51.647,00	0,00	
03600_E	E6	3.098.741,00	1.165.365,44	1.045.245,54	120.119,90	1.933.375,56	0,00	

Formazione dei residui attivi dalla gestione di competenza nell'esercizio finanziario 2003

Capitolo voce	Tit.	Stanziamanti di competenza definitivi (1)	Accertamenti (2)	Riscossioni in conto competenza (3)	Residui da riportare anno di competenza (4)=(2)-(3)	Minori Entrate (5)=(1)-(2)	Maggiori Entrate (6)=(2)-(1)	Note
03655_E	E6	258.228,00	106.482,00	96.249,27	10.232,73	151.746,00	0,00	
03700_E	E6	22.207.647,00	15.379.444,66	13.234.542,64	2.144.902,02	6.828.202,34	0,00	
03850_E	E6	208.098.741,00	87.203.932,55	86.701.186,28	502.746,27	120.894.808,45	0,00	
03929_E	E6	774.685.350,00	7.106.044,18	7.106.044,18	0,00	767.579.305,82	0,00	
03931_E	E6	386.936.997,00	74.580.015,60	0,00	74.580.015,60	312.356.981,40	0,00	
03933_E	E6	1.032.054.830,00	1.031.651.000,00	1.031.651.000,00	0,00	413.830,00	0,00	
Totale		5.291.316.734,01	3.228.206.097,63	1.744.639.745,35	1.483.566.352,18	2.070.001.363,11	6.890.736,83	

Formazione dei residui attivi dalla gestione di competenza nell'esercizio finanziario 2003 - Riepilogo per titoli

Titolo	Stanziamenti di competenza definitivi (1)	Accertamenti (2)	Riscossioni in conto competenza (3)	Residui da riportare anno di competenza (4)=(2)-(3)	Minori Entrate (5)=(1)-(2)	Maggiori Entrate (6)=(2)-(1)	Note
E0	775.407.569,68	0,00	0,00	0,00	775.407.569,68	0,00	
E1	1.370.740.816,00	1.366.435.824,17	119.269.708,72	1.247.166.115,45	10.081.224,25	5.776.232,42	
E2	383.110.556,23	380.576.794,19	302.854.576,41	77.722.217,78	2.553.059,68	19.297,64	
E3	8.450.682,56	7.102.182,32	5.224.164,92	1.878.017,40	2.410.069,38	1.061.569,14	
E4	163.512.070,47	157.944.482,25	89.728.673,29	68.215.808,96	5.572.470,26	4.882,04	
E5	147.922.189,87	89.828.540,63	79.819.616,12	10.008.924,51	58.122.393,83	28.744,59	
E6	2.442.172.850,00	1.226.318.273,97	1.147.743.005,89	78.575.268,08	1.215.854.576,03	0,00	

TOTALE 5.291.316.734,81 3.228.206.091,93 1.744.639.745,35 1.483.566.352,18 2.070.601.363,11 6.890.725,83

Esercizio 2003 - Gestione dei residui attivi degli anni precedenti per Esercizio Provenienza Fondi - Titoli

Titolo	Residui attivi iniziali (1)	Totale accertamenti (2)	Riscossioni su residui nel 2002 (3)	Residui da riportare del 1981 (4)	Minori Entrate (5)=(2)-(1)	Maggiori Entrate (6)=(1)-(2)	Note
<i>Esercizio provenienza fondi 1981</i>							
E3	326.281,98	326.281,98	0,00	326.281,98	0,00	0,00	
Totale 1981	326.281,98	326.281,98	0,00	326.281,98	0,00	0,00	
<i>Esercizio provenienza fondi 1983</i>							
E6	30.745,48	30.745,48	0,00	30.745,48	0,00	0,00	
Totale 1983	30.745,48	30.745,48	0,00	30.745,48	0,00	0,00	
<i>Esercizio provenienza fondi 1986</i>							
E6	2.341,53	2.341,53	0,00	2.341,53	0,00	0,00	
Totale 1986	2.341,53	2.341,53	0,00	2.341,53	0,00	0,00	
<i>Esercizio provenienza fondi 1988</i>							
E2	46.836,35	46.836,35	0,00	46.836,35	0,00	0,00	
E3	45.847,09	45.847,09	0,00	45.847,09	0,00	0,00	
Totale 1988	92.683,44	92.683,44	0,00	92.683,44	0,00	0,00	
<i>Esercizio provenienza fondi 1989</i>							
E4	2.670.152,25	1.964.122,06	268.381,53	1.695.740,53	706.804,86	774,67	
E6	36.409,20	36.221,18	0,00	36.221,18	188,02	0,00	
Totale 1989	2.706.561,45	2.000.343,24	268.381,53	1.731.961,71	706.992,88	774,67	

Esercizio 2003 - Gestione dei residui attivi degli anni precedenti per Esercizio Provenienza Fondi - Titoli

Titolo	Residui attivi iniziali (1)	Totale accertamenti (2)	Riscossioni su residui nel 2002 (3)	Residui da riportare del 1990(4)	Minori Entrate (5)=(2)-(1)	Maggiori Entrate (6)=(1)-(2)	Note
<i>Esercizio provenienza fondi 1990</i>							
E2	14.202,56	14.202,56	0,00	14.202,56	0,00	0,00	
E3	27.748,25	27.748,25	0,00	27.748,25	0,00	0,00	
E4	1.514.425,31	1.512.393,65	0,00	1.512.393,65	2.031,66	0,00	
E5	24.250,31	24.250,31	0,00	24.250,31	0,00	0,00	
E6	348.324,50	348.324,50	0,00	348.324,50	0,00	0,00	
Totale 1990	1.928.950,93	1.926.919,27	0,00	1.926.919,27	2.031,66	0,00	

<i>Esercizio provenienza fondi 1991</i>							
E2	356.962,13	356.962,13	0,00	356.962,13	0,00	0,00	
E3	249.172,16	249.172,16	249.172,16	0,00	0,00	0,00	
E4	1.250.031,64	1.250.031,64	0,00	1.250.031,64	0,00	0,00	
E6	2.868,58	2.868,58	0,00	2.868,58	0,00	0,00	
Totale 1991	1.859.034,51	1.859.034,51	249.172,16	1.609.862,35	0,00	0,00	

<i>Esercizio provenienza fondi 1992</i>							
E2	85.037,88	85.037,88	75.337,45	9.700,43	0,00	0,00	
E3	112.100,07	112.100,07	0,00	112.100,07	0,00	0,00	
E4	444.681,36	335.414,01	0,00	335.414,01	109.267,35	0,00	
E6	407.966,37	407.966,37	0,00	407.966,37	0,00	0,00	
Totale 1992	1.049.785,68	940.518,33	75.337,45	865.180,88	109.267,35	0,00	

Esercizio 2003 - Gestione dei residui attivi degli anni precedenti per Esercizio Provenienza Fondi - Titoli

Titolo	Residui attivi iniziali (1)	Totale accertamenti (2)	Riscossioni su residui nel 2002 (3)	Residui da riportare del 1993(4)	Minori Entrate (5)=(2)-(1)	Maggiori Entrate (6)=(1)-(2)	Note
<i>Esercizio provenienza fondi 1993</i>							
E2	605.237,28	605.237,28	30.996,88	574.240,40	0,00	0,00	
E3	111.038,23	111.038,23	0,00	111.038,23	0,00	0,00	
E4	1.203.690,20	842.170,37	0,00	842.170,37	361.519,83	0,00	
E6	594.154,11	594.154,11	28.925,15	565.228,96	0,00	0,00	
Totale 1993	2.514.119,82	2.152.599,99	59.922,03	2.092.677,96	361.519,83	0,00	

<i>Esercizio provenienza fondi 1994</i>							
E2	2.572.855,40	2.572.855,40	0,00	2.572.855,40	0,00	0,00	
E4	2.358.217,64	2.358.217,64	0,00	2.358.217,64	0,00	0,00	
E6	359.353,63	359.353,63	0,00	359.353,63	0,00	0,00	
Totale 1994	5.290.426,67	5.290.426,67	0,00	5.290.426,67	0,00	0,00	

<i>Esercizio provenienza fondi 1995</i>							
E2	1.686.665,70	1.686.665,70	0,00	1.686.665,70	0,00	0,00	
E3	52.591,22	52.591,22	0,00	52.591,22	0,00	0,00	
E4	15.892.493,04	15.892.493,04	0,00	15.892.493,04	0,00	0,00	
E6	248,85	248,85	0,00	248,85	0,00	0,00	
Totale 1995	17.631.998,81	17.631.998,81	0,00	17.631.998,81	0,00	0,00	

Esercizio 2003 - Gestione dei residui attivi degli anni precedenti per Esercizio Provenienza Fondi - Titoli

Titolo	Residui attivi iniziali (1)	Totale accertamenti (2)	Riscossioni su residui nel 2002 (3)	Residui da riportare del 1996(4)	Minori Entrate (5)=(2)-(1)	Maggiori Entrate (6)=(1)-(2)	Note
<i>Esercizio provenienza fondi 1996</i>							
E2	737.790,23	737.790,23	38.734,27	699.055,96	0,00	0,00	
E3	56,09	56,09	0,00	56,09	0,00	0,00	
E4	17.220.294,90	17.220.294,90	0,00	17.220.294,90	0,00	0,00	
E6	3.517,04	3.517,04	0,00	3.517,04	0,00	0,00	
Totale 1996	17.961.658,26	17.961.658,26	38.734,27	17.922.923,99	0,00	0,00	

<i>Esercizio provenienza fondi 1997</i>							
E2	3.791.092,85	3.746.735,43	3.333.661,91	413.073,52	44.357,42	0,00	
E3	525.827,17	525.827,17	0,00	525.827,17	0,00	0,00	
E4	17.863.428,78	17.836.349,34	1.764.475,00	16.071.874,34	27.079,44	0,00	
E6	3.098,74	3.098,74	0,00	3.098,74	0,00	0,00	
Totale 1997	22.183.447,54	22.112.010,68	5.098.136,91	17.013.873,77	71.436,86	0,00	

<i>Esercizio provenienza fondi 1998</i>							
E1	381.975,02	381.975,02	0,00	381.975,02	0,00	0,00	
E2	15.511.921,00	15.475.320,00	7.667.061,50	7.808.258,50	36.601,00	0,00	
E3	30.336,92	30.336,92	21.323,25	9.013,67	0,00	0,00	
E4	158.313.545,57	157.878.861,14	39.180.569,81	118.698.291,33	434.684,43	0,00	
E5	680.432,61	680.432,61	455.363,77	225.068,84	0,00	0,00	
E6	208.988,66	208.988,66	0,00	208.988,66	0,00	0,00	
Totale 1998	175.127.199,78	174.655.914,35	47.324.318,33	127.331.596,02	471.285,43	0,00	

Esercizio 2003 - Gestione dei residui attivi degli anni precedenti per Esercizio Provenienza Fondi - Titoli

Titolo	Residui attivi iniziali (1)	Totale accertamenti (2)	Riscossioni su residui nel 2002 (3)	Residui da riportare del 1999 (4)	Minori Entrate (5)=(2)-(1)	Maggiori Entrate (6)=(1)-(2)	Note
Esercizio provenienza fondi 1999							
E1	58.502.504,07	58.502.504,07	711.704,75	57.790.799,32	0,00	0,00	
E2	20.910.580,06	20.910.580,04	6.427.388,56	14.483.191,48	0,02	0,00	
E3	30.613,12	30.613,12	0,00	30.613,12	0,00	0,00	
E4	141.196.354,13	139.963.778,65	26.715.196,16	113.238.682,49	1.242.575,48	0,00	
E6	29.328,56	29.328,56	0,00	29.328,56	0,00	0,00	
Totale 1999	220.669.379,94	219.426.804,44	33.854.289,47	185.572.514,97	1.242.575,50	0,00	
Esercizio provenienza fondi 2000							
E1	17.058.921,18	17.058.921,18	1.880.381,39	15.178.539,79	0,00	0,00	
E2	61.662.808,54	61.316.500,08	12.546.141,06	48.770.359,02	346.308,46	0,00	
E3	9.633.569,08	9.633.569,08	116.967,76	9.516.601,32	0,00	0,00	
E4	16.279.882,95	16.256.826,12	1.624.128,00	14.632.698,12	23.056,83	0,00	
E5	345.140,82	345.140,82	324.482,56	20.658,26	0,00	0,00	
E6	66.783,15	66.783,15	21.969,60	44.813,55	0,00	0,00	
Totale 2000	105.047.105,72	104.677.740,43	16.514.070,37	88.163.670,06	369.365,29	0,00	
Esercizio provenienza fondi 2001							
E1	15.114.853,43	15.114.853,43	10.596.272,21	4.518.581,22	0,00	0,00	
E2	59.764.061,93	59.012.325,06	3.242.621,54	55.769.703,52	751.736,89	0,02	
E3	89.511,93	89.511,93	37.292,51	52.219,42	0,00	0,00	
E4	69.917.842,50	69.917.842,47	4.091.217,66	65.826.624,81	0,03	0,00	
E5	652.111,14	652.111,14	0,00	652.111,14	0,00	0,00	
E6	111.493.425,50	111.493.425,50	55.038.438,35	56.454.987,15	0,00	0,00	
Totale 2001	257.031.806,43	256.280.069,53	73.005.842,27	183.274.227,26	751.736,92	0,02	

Esercizio 2003 - Gestione dei residui attivi degli anni precedenti per Esercizio Provenienza Fondi - Titoli

Titolo	Residui attivi iniziali (1)	Totale accertamenti (2)	Riscossioni su residui nel 2002 (3)	Residui da riportare del 2002 (4)	Minori Entrate (5)=(2)-(1)	Maggiori Entrate (6)=(1)-(2)	Note
<i>Esercizio provenienza fondi 2002</i>							
E1	1.137.695.236,70	1.137.695.236,70	818.884.518,85	318.810.717,85	0,00	0,00	
E2	81.646.744,87	81.610.169,10	38.956.566,04	42.653.603,06	36.575,77	0,00	
E3	1.769.188,88	1.769.188,88	1.463.574,78	305.614,10	0,00	0,00	
E4	86.816.041,79	86.415.433,46	8.510.003,19	77.905.430,27	400.608,33	0,00	
E5	17.452.556,27	17.452.556,27	13.688.522,03	3.764.034,24	0,00	0,00	
E6	35.508.928,37	35.508.927,95	4.258.993,20	31.249.934,75	0,42	0,00	
Totale 2002	1.360.888.696,88	1.360.451.512,36	885.762.178,09	474.689.334,27	437.184,52	0,00	

Formazione dei residui attivi dalla gestione di competenza nell'esercizio finanziario 2003 - Riepilogo per titoli

Titolo	Stanziamenti di competenza definitivi (1)	Accertamenti (2)	Riscossioni in conto competenza (3)	Residui da riportare anno di competenza (4)=(2)-(3)	Minori Entrate (5)=(1)-(2)	Maggiori Entrate (6)=(2)-(1)	Note
E0	775.407.569,68	0,00	0,00	0,00	775.407.569,68	0,00	
E1	1.370.740.816,00	1.386.435.824,17	119.269.708,72	1.247.166.115,45	10.081.224,25	5.776.232,42	
E2	383.110.556,23	380.576.794,19	302.854.576,41	77.722.217,78	2.553.059,68	19.297,64	
E3	8.450.682,56	7.102.182,32	5.224.164,92	1.878.017,40	2.410.069,38	1.061.569,14	
E4	163.512.070,47	157.944.482,25	89.728.673,29	68.215.808,96	5.572.470,26	4.882,04	
E5	147.922.189,87	89.828.540,63	79.819.616,12	10.008.924,51	58.122.393,83	28.744,59	
E6	2.442.172.850,00	1.226.318.273,97	1.147.743.005,89	78.575.268,08	1.215.854.576,03	0,00	
TOTALE	5.291.316.734,71	3.228.206.977,53	1.744.639.745,35	1.483.566.352,18	2.070.001.363,11	6.890.725,83	

Formazione dei residui attivi dalla gestione di competenza nell'esercizio finanziario 2003

Capitolo voce	Tit.	Stanziamenti di competenza definitivi (1)	Accertamenti (2)	Riscossioni in conto competenza (3)	Residui da riportare anno di competenza (4)=(2)-(3)	Minori Entrate (5)=(1)-(2)	Maggiori Entrate (6)=(2)-(1)	Note
03655_E	E6	258.228,00	106.482,00	96.249,27	10.232,73	151.746,00	0,00	
03700_E	E6	22.207.647,00	15.379.444,66	13.234.542,64	2.144.902,02	6.828.202,34	0,00	
03850_E	E6	208.098.741,00	87.203.932,55	86.701.186,28	502.746,27	120.894.808,45	0,00	
03929_E	E6	774.685.350,00	7.106.044,18	7.106.044,18	0,00	767.579.305,82	0,00	
03931_E	E6	386.936.997,00	74.580.015,60	0,00	74.580.015,60	312.356.981,40	0,00	
03933_E	E6	1.032.064.830,00	1.031.651.000,00	1.031.651.000,00	0,00	413.830,00	0,00	
Totale		6.291.316.734,81	3.226.208.097,83	1.744.839.746,35	1.483.585.352,18	2.070.001.383,11	6.890.726,83	

ALLEGATO F

CONTO CONSUNTIVO ESERCIZIO 2003

**RIEPILOGO AL 31 DICEMBRE 2003 DEI RESIDUI
PASSIVI**

**Esercizio 2003 - Gestione dei residui passivi degli anni precedenti per
Esercizio Provenienza Fondi**

Esercizio Provenienza Fondi 1999

Capitolo voce	Tit	Previsione Assestata (1)	Pagamenti in conto residui (2)	Residui Passivi (3)=(1)-(2)	Economie (4)	Perenzioni (5)	Totale Economie (6)=(4)+(5)
00739/8025_S	U1	10.745,36	0,00		10.745,36	0,00	10.745,36
00739/8045_S	U1	10.745,36	0,00	0,00	10.745,36	0,00	10.745,36
02130/8021_S	U1	21.174,74	0,00	0,00	21.174,74	0,00	21.174,74
02165_S	U1	10.370,14	0,00	3.656,20	6.713,94	0,00	6.713,94
02166_S	U1	50.568,77	0,00	50.568,77	0,00	0,00	0,00
02167_S	U1	132.729,42	0,00	132.729,42	0,00	0,00	0,00
02180_S	U1	12.911,42	0,00	12.911,42	0,00	0,00	0,00
02185/8040_S	U1	3.894,47	0,00	3.894,47	0,00	0,00	0,00
02190_S	U1	1.505.647,95	1.433.665,26	71.982,69	0,00	0,00	0,00
02330_S	U1	75.012,27	0,00	75.012,27	0,00	0,00	0,00
02490_S	U1	59.371,89	0,00	59.371,89	0,00	0,00	0,00
02552_S	U1	41.101,08	1.025,46	0,00	40.075,62	0,00	40.075,62
02750_S	U1	20.658,27	20.658,27	0,00	0,00	0,00	0,00
02835_S	U1	21.389,07	0,00	21.389,07	0,00	0,00	0,00
02950/8045_S	U1	238.029,03	0,00	238.029,03	0,00	0,00	0,00
02950/8070_S	U1	133.838,26	0,00	133.838,26	0,00	0,00	0,00
02951/8045_S	U1	108.189,40	0,00	108.189,40	0,00	0,00	0,00
02951/8070_S	U1	99.342,15	0,00	99.342,15	0,00	0,00	0,00
02952/8045_S	U1	105.246,86	0,00	105.246,86	0,00	0,00	0,00
02952/8070_S	U1	138.064,16	0,00	138.064,16	0,00	0,00	0,00
02953/8045_S	U1	79.086,01	999,38	78.086,63	0,00	0,00	0,00
02953/8070_S	U1	100.778,67	0,00	100.778,67	0,00	0,00	0,00
02957_S	U1	209.282,80	0,00	209.282,80	0,00	0,00	0,00
02958/8025_S	U1	44.465,27	0,00	44.465,27	0,00	0,00	0,00
02958/8045_S	U1	25.879,99	0,00	25.879,99	0,00	0,00	0,00
02959_S	U1	51.262,64	0,00	51.262,64	0,00	0,00	0,00
02960/8010_S	U1	403.746,02	108,45	403.637,57	0,00	0,00	0,00
02965/6614_S	U1	1.590.732,38	0,00	1.590.732,38	0,00	0,00	0,00
02965/6615_S	U1	709.247,54	697,22	708.550,32	0,00	0,00	0,00
02971/6614_S	U1	1.149.949,89	0,00	1.149.949,89	0,00	0,00	0,00
02971/6615_S	U1	369.470,40	433,82	369.036,58	0,00	0,00	0,00
02977_S	U1	505.078,59	137.341,00	351.314,26	16.423,33	0,00	16.423,33
02978/8045_S	U1	43.880,60	0,00	43.880,60	0,00	0,00	0,00
02978/8070_S	U1	53.631,84	0,00	53.631,84	0,00	0,00	0,00
02993/8020_S	U1	37.356,55	0,00	37.356,55	0,00	0,00	0,00

**Esercizio 2003 - Gestione dei residui passivi degli anni precedenti per
Esercizio Provenienza Fondi**

Esercizio Provenienza Fondi 1999

Capitolo voce	Tit	Previsione Assestata (1)	Pagamenti in conto residui (2)	Residui Passivi (3)=(1)-(2)	Economie (4)	Perenzioni (5)	Totale Economie (6)=(4)+(5)
02993/8025_S	U1	85.020,39	0,00	85.020,39	0,00	0,00	0,00
02993/8045_S	U1	224.057,90	0,00	224.057,90	0,00	0,00	0,00
02993/8070_S	U1	124.918,95	0,00	124.918,95	0,00	0,00	0,00
02994/8020_S	U1	48.808,80	0,00	48.808,80	0,00	0,00	0,00
02994/8045_S	U1	243.150,51	0,00	243.150,51	0,00	0,00	0,00
02994/8070_S	U1	259.198,22	0,00	259.198,22	0,00	0,00	0,00
04910/8021_S	U1	254,59	0,00	0,00	254,59	0,00	254,59
05025_S	U1	31.776,45	0,00	0,00	31.776,45	0,00	31.776,45
05251/8025_S	U1	14.499,98	0,00	14.499,98	0,00	0,00	0,00
05251/8036_S	U1	14.499,98	0,00	14.499,98	0,00	0,00	0,00
05865/8023_S	U1	5.267,86	0,00	5.267,86	0,00	0,00	0,00
07008_S	U2	438.827,88	321.999,77	116.828,11	0,00	0,00	0,00
07062_S	U2	80.769,10	0,00	80.769,10	0,00	0,00	0,00
07070_S	U2	10.802,64	0,00	10.802,64	0,00	0,00	0,00
07230/8096_S	U2	155.365,95	0,00	155.365,95	0,00	0,00	0,00
07510_S	U2	410.583,24	328.466,59	82.116,65	0,00	0,00	0,00
07645/2220_S	U2	27.888,67	0,00	27.888,67	0,00	0,00	0,00
07664/2450_S	U2	163.544,24	163.544,04	0,00	0,20	0,00	0,20
07690_S	U2	60.280,23	0,00	60.280,23	0,00	0,00	0,00
07824/2174_S	U2	88.169,52	0,00	0,00	88.169,52	0,00	88.169,52
08158_S	U2	55.245,38	0,00	0,00	55.245,38	0,00	55.245,38
08182/8025_S	U2	11.099,17	0,00	0,00	11.099,17	0,00	11.099,17
08182/8055_S	U2	11.099,17	0,00	0,00	11.099,17	0,00	11.099,17
08187/8025_S	U2	20.813,78	20.813,77	0,00	0,01	0,00	0,01
08187/8055_S	U2	20.813,78	20.813,77	0,00	0,01	0,00	0,01
08197/8020_S	U2	38.159,86	0,00	38.159,86	0,00	0,00	0,00
08197/8025_S	U2	57.239,80	0,00	57.239,80	0,00	0,00	0,00
08197/8055_S	U2	95.399,66	0,00	95.399,66	0,00	0,00	0,00
08295_S	U2	169.490,82	62.129,75	107.361,07	0,00	0,00	0,00
08555/4022_S	U2	5.164,57	0,00	5.164,57	0,00	0,00	0,00
08556/4023_S	U2	21.058,23	2.579,15	18.479,08	0,00	0,00	0,00
08570_S	U2	72.139,99	0,00	72.139,99	0,00	0,00	0,00
08571_S	U2	43.607,60	0,00	43.607,60	0,00	0,00	0,00
08608/4040_S	U2	7.410,49	0,00	7.410,49	0,00	0,00	0,00
08610/4030_S	U2	190.853,48	0,00	190.853,48	0,00	0,00	0,00

**Esercizio 2003 - Gestione dei residui passivi degli anni precedenti per
Esercizio Provenienza Fondi**

Esercizio Provenienza Fondi 1999

Capitolo voce	Tit	Previsione Assestata (1)	Pagamenti in conto residui (2)	Residui Passivi (3)=(1)-(2)	Economie (4)	Perezzioni (5)	Totale Economie (6)=(4)+(5)
08610/4040_S	U2	44.416,13	0,00	44.416,13	0,00	0,00	0,00
08611_S	U2	103.291,38	0,00	103.291,38	0,00	0,00	0,00
08625/4200_S	U2	36.527,58	0,00	0,00	36.527,58	0,00	36.527,58
08652_S	U2	30.176,75	0,00	30.176,75	0,00	0,00	0,00
08852_S	U2	46.386,13	0,00	46.386,13	0,00	0,00	0,00
08853_S	U2	41.509,17	0,00	41.509,17	0,00	0,00	0,00
08918/4015_S	U2	29.683,03	25.125,58	4.557,45	0,00	0,00	0,00
08930_S	U2	248.932,23	0,00	248.932,23	0,00	0,00	0,00
08931_S	U2	139.234,57	0,00	18.075,99	121.158,58	0,00	121.158,58
08937_S	U2	709.353,55	490.014,30	219.339,25	0,00	0,00	0,00
08941_S	U2	490.634,05	413.100,33	0,00	77.533,72	0,00	77.533,72
08947/4046_S	U2	12.476,46	0,00	0,00	12.476,46	0,00	12.476,46
08948/4151_S	U2	165.266,20	0,00	165.266,20	0,00	0,00	0,00
08949_S	U2	32.722,71	0,00	32.722,71	0,00	0,00	0,00
08954/8025_S	U2	93.545,02	0,00	93.545,02	0,00	0,00	0,00
08954/8038_S	U2	93.545,02	0,00	93.545,02	0,00	0,00	0,00
08956/8005_S	U2	694.956,91	0,00	694.956,91	0,00	0,00	0,00
08956/8025_S	U2	924.614,76	0,00	924.614,76	0,00	0,00	0,00
08956/8038_S	U2	784.397,48	0,00	784.397,48	0,00	0,00	0,00
08958_S	U2	154,25	0,00	154,25	0,00	0,00	0,00
08963_S	U2	53.950,84	51.988,16	1.962,68	0,00	0,00	0,00
08982_S	U2	158.318,13	0,00	158.318,13	0,00	0,00	0,00
09001_S	U2	157.300,31	81.587,79	75.712,52	0,00	0,00	0,00
09486/8025_S	U2	2.785,71	0,00	0,00	2.785,71	0,00	2.785,71
09486/8038_S	U2	2.559,56	0,00	0,00	2.559,56	0,00	2.559,56
09670/7531_S	U2	33.660,19	0,00	33.660,19	0,00	0,00	0,00
09671/7531_S	U2	19.631,36	0,00	19.631,36	0,00	0,00	0,00
09733/8025_S	U2	492.319,91	98.928,47	393.391,32	0,12	0,00	0,12
09733/8045_S	U2	492.319,92	98.928,49	393.385,20	6,23	0,00	6,23
09734/8025_S	U2	54.406.237,16	20.367.346,52	2.893.245,61	31.145.645,03	0,00	31.145.645,03
09734/8055_S	U2	54.338.945,29	20.367.346,48	2.893.275,69	31.078.323,12	0,00	31.078.323,12
09735/8025_S	U2	8.025.142,52	2.245.694,64	2.055.987,34	3.723.460,54	0,00	3.723.460,54
09735/8038_S	U2	9.362.716,78	2.377.746,26	2.561.742,86	4.423.227,66	0,00	4.423.227,66
09736/8025_S	U2	7.348.012,77	4.177.426,97	0,00	3.170.585,80	0,00	3.170.585,80
09736/8038_S	U2	782.281,45	304.346,03	0,00	477.935,42	0,00	477.935,42

**Esercizio 2003 - Gestione dei residui passivi degli anni precedenti per
Esercizio Provenienza Fondi**

Esercizio Provenienza Fondi 1999

Capitolo voce	Tit	Previsione Assestata (1)	Pagamenti in conto residui (2)	Residui Passivi (3)=(1)-(2)	Economie (4)	Perenzioni (5)	Totale Economie (6)=(4)+(5)
09738/8025_S	U2	301.325,78	32.678,16	268.647,62	0,00	0,00	0,00
09738/8045_S	U2	309.133,83	32.678,16	0,00	276.455,67	0,00	276.455,67
09753/8020_S	U2	168.366,97	168.366,97	0,00	0,00	0,00	0,00
09753/8025_S	U2	7.269,77	4.401,14	2.868,63	0,00	0,00	0,00
09753/8038_S	U2	126.373,35	125.076,19	1.297,16	0,00	0,00	0,00
09764_S	U2	128.528,36	0,00	128.528,36	0,00	0,00	0,00
Totale 1999		152.919.163,46	53.978.056,34	24.088.903,07	74.852.204,05	0,00	74.852.204,05

**Esercizio 2003 - Gestione dei residui passivi degli anni precedenti per
Esercizio Provenienza Fondi**

Esercizio Provenienza Fondi 2000

Capitolo voce	Tit	Previsione Assestata (1)	Pagamenti in conto residui (2)	Residui Passivi (3)=(1)-(2)	Economie (4)	Perenzioni (5)	Totale Economie (6)=(4)+(5)
00287_S	U1	590.991,87	193.053,15	0,00	397.938,72	0,00	397.938,72
00856_S	U1	6.147,90	0,00	6.147,90	0,00	0,00	0,00
01492_S	U1	1.002,76	0,00	0,00	1.002,76	0,00	1.002,76
02140_S	U1	901,64	0,00	0,00	901,64	0,00	901,64
02160_S	U1	158.390,14	158.390,14	0,00	0,00	0,00	0,00
02165_S	U1	5.371,15	0,00	0,00	5.371,15	0,00	5.371,15
02166_S	U1	34.338,18	21.426,76	12.911,42	0,00	0,00	0,00
02260_S	U1	24.819,55	0,00	24.819,55	0,00	0,00	0,00
02264/5010_s	U1	51.645,69	0,00	51.645,69	0,00	0,00	0,00
02270_S	U1	5.164,58	5.164,56	0,00	0,02	0,00	0,02
02330_S	U1	53.853,03	0,00	53.853,03	0,00	0,00	0,00
02718_S	U1	228.587,29	228.586,83	0,00	0,46	0,00	0,46
02846_S	U1	47.973,28	0,00	47.973,28	0,00	0,00	0,00
02925/8020_s	U1	50.580,42	0,00	50.580,42	0,00	0,00	0,00
02925/8021_s	U1	202.321,68	0,00	202.321,68	0,00	0,00	0,00
02925/8023_s	U1	206.919,90	0,00	206.919,90	0,00	0,00	0,00
02926/8020_s	U1	76.682,81	0,00	76.682,81	0,00	0,00	0,00
02926/8021_s	U1	306.731,21	0,00	306.731,21	0,00	0,00	0,00
02926/8023_s	U1	313.702,38	0,00	313.702,38	0,00	0,00	0,00
02927/8020_s	U1	90.282,74	28.402,87	61.879,87	0,00	0,00	0,00
02927/8021_s	U1	361.130,93	113.611,48	247.519,45	0,00	0,00	0,00
02927/8023_s	U1	369.338,44	116.193,55	253.144,89	0,00	0,00	0,00
02928/8020_s	U1	30.561,88	15.565,87	14.996,01	0,00	0,00	0,00
02928/8021_s	U1	122.247,53	62.263,48	59.984,05	0,00	0,00	0,00
02928/8023_s	U1	125.025,89	63.678,55	61.347,34	0,00	0,00	0,00
02930/8020_s	U1	44.853,10	23.640,94	21.212,16	0,00	0,00	0,00
02930/8021_s	U1	179.412,38	94.563,74	84.848,64	0,00	0,00	0,00
02930/8023_s	U1	183.489,94	96.712,92	86.777,02	0,00	0,00	0,00
02931/8020_s	U1	87.212,82	0,00	87.212,82	0,00	0,00	0,00
02931/8021_s	U1	348.851,32	0,00	348.851,32	0,00	0,00	0,00
02931/8023_s	U1	356.779,77	0,00	356.779,77	0,00	0,00	0,00
02932/8020_s	U1	43.725,97	0,00	43.725,97	0,00	0,00	0,00
02932/8021_s	U1	174.903,87	0,00	174.903,87	0,00	0,00	0,00
02932/8023_s	U1	178.878,96	0,00	178.878,96	0,00	0,00	0,00
02933/8020_s	U1	58.015,69	0,00	58.015,69	0,00	0,00	0,00

**Esercizio 2003 - Gestione dei residui passivi degli anni precedenti per
Esercizio Provenienza Fondi**

Esercizio Provenienza Fondi 2000

Capitolo voce	Tit	Previsione Assestata (1)	Pagamenti in conto residui (2)	Residui Passivi (3)=(1)-(2)	Economie (4)	Perenzioni (5)	Totale Economie (6)=(4)+(5)
02933/8021_s	U1	240.542,96	13.568,22	226.974,74	0,00	0,00	0,00
02933/8023_s	U1	237.336,98	0,00	237.336,98	0,00	0,00	0,00
02937/8020_s	U1	115.317,00	59.955,98	55.361,02	0,00	0,00	0,00
02937/8021_s	U1	461.268,02	239.823,93	221.444,09	0,00	0,00	0,00
02937/8023_s	U1	471.751,38	245.274,48	226.476,90	0,00	0,00	0,00
02956/8025_s	U1	18.407,25	0,00	18.407,25	0,00	0,00	0,00
02956/8045_s	U1	15.059,16	0,00	15.059,16	0,00	0,00	0,00
02960/6010_s	U1	344.279,16	0,00	344.279,16	0,00	0,00	0,00
02960/6030_s	U1	21.245,75	20.801,59	444,16	0,00	0,00	0,00
02961_S	U1	320.863,17	142.605,85	178.257,32	0,00	0,00	0,00
02965/6614_s	U1	13.633,30	0,00	13.633,30	0,00	0,00	0,00
02971/6614_s	U1	24.893,20	0,00	24.893,20	0,00	0,00	0,00
02977_S	U1	500.136,43	112.123,85	385.238,40	2.774,18	0,00	2.774,18
02993/8045_s	U1	6.713,94	0,00	6.713,94	0,00	0,00	0,00
02993/8070_s	U1	5.371,15	0,00	5.371,15	0,00	0,00	0,00
04900/8020_s	U1	39.044,14	33.466,42	5.577,72	0,00	0,00	0,00
05022/3991_s	U1	2.842,32	0,00	2.842,32	0,00	0,00	0,00
05820/8020_s	U1	19.157,48	0,00	19.157,48	0,00	0,00	0,00
05842/8029_s	U1	15.039,25	15.039,23	0,00	0,02	0,00	0,02
07008_S	U2	-241.560,59	46.646,83	194.913,76	0,00	0,00	0,00
07062_S	U2	192.400,86	0,00	192.400,86	0,00	0,00	0,00
07070_S	U2	284.473,56	58.654,95	225.818,61	0,00	0,00	0,00
07216/8021_s	U2	1.122.628,60	0,00	1.122.628,60	0,00	0,00	0,00
07285/8021_s	U2	1.190.846,32	0,00	1.190.846,32	0,00	0,00	0,00
07510_S	U2	1.323.937,26	768.659,81	548.012,41	7.265,04	0,00	7.265,04
07664/2450_s	U2	8.448,53	8.448,53	0,00	0,00	0,00	0,00
07665/2450_s	U2	18.053,69	18.053,69	0,00	0,00	0,00	0,00
07824/2174_s	U2	5.164,57	0,00	5.164,57	0,00	0,00	0,00
08189/2502_s	U2	413.165,52	413.165,51	0,00	0,01	0,00	0,01
08295_S	U2	195.558,01	97.719,58	97.838,43	0,00	0,00	0,00
08301_S	U2	6.145,39	6.145,39	0,00	0,00	0,00	0,00
08557/4036_s	U2	56.810,25	0,00	56.810,25	0,00	0,00	0,00
08557/4037_s	U2	25.822,84	0,00	25.822,84	0,00	0,00	0,00
08557/4039_s	U2	12.911,42	0,00	12.911,42	0,00	0,00	0,00
08573_S	U2	113.652,98	0,00	113.652,98	0,00	0,00	0,00

**Esercizio 2003 - Gestione dei residui passivi degli anni precedenti per
Esercizio Provenienza Fondi**

Esercizio Provenienza Fondi 2000

Capitolo voce	Tit	Previsione Assestata (1)	Pagamenti in conto residui (2)	Residui Passivi (3)=(1)-(2)	Economie (4)	Perenzioni (5)	Totale Economie (6)=(4)+(5)
08608/4030_s	U2	6.991.866,88	2.908.996,67	4.082.870,21	0,00	0,00	0,00
08608/4040_s	U2	1.058.403,58	1.043.388,78	15.014,80	0,00	0,00	0,00
08907_S	U2	63.351,40	0,00	63.351,40	0,00	0,00	0,00
08918/4011_s	U2	13.974,04	0,00	0,00	13.974,04	0,00	13.974,04
08921_S	U2	1.362.030,35	657.077,62	704.952,73	0,00	0,00	0,00
08929/4165_s	U2	206.582,76	191.089,06	15.493,70	0,00	0,00	0,00
08934_S	U2	142.025,65	0,00	142.025,65	0,00	0,00	0,00
08943_S	U2	417.666,44	0,00	417.666,44	0,00	0,00	0,00
08945_S	U2	162.989,86	0,00	162.989,86	0,00	0,00	0,00
08947/4045_s	U2	616.649,54	0,00	616.649,54	0,00	0,00	0,00
08948/4152_s	U2	66.364,71	0,00	66.364,71	0,00	0,00	0,00
08948/4154_s	U2	258.228,45	206.582,76	51.645,69	0,00	0,00	0,00
08953_S	U2	17.524,45	0,00	0,00	17.524,45	0,00	17.524,45
08956/8025_s	U2	392.348,18	0,00	392.348,18	0,00	0,00	0,00
08956/8038_s	U2	301.362,76	0,00	301.362,76	0,00	0,00	0,00
08957_S	U2	516,45	0,00	516,45	0,00	0,00	0,00
08963_S	U2	47.743,34	0,00	47.743,34	0,00	0,00	0,00
08978_S	U2	526.864,29	0,00	526.864,29	0,00	0,00	0,00
09394_S	U2	7.559.106,00	14.257,37	7.544.848,63	0,00	0,00	0,00
09734/8025_s	U2	66.318,93	35.638,35	0,00	30.680,58	0,00	30.680,58
09734/8055_s	U2	66.318,93	35.638,35	0,00	30.680,58	0,00	30.680,58
09764_S	U2	402.836,38	0,00	402.836,38	0,00	0,00	0,00

TOTALE 2000 33.946.392,49 8.614.077,64 24.824.901,20 508.113,65 0,00 508.113,65

**Esercizio 2003 - Gestione dei residui passivi degli anni precedenti per
Esercizio Provenienza Fondi**

Esercizio Provenienza Fondi 2001

Capitolo voce	Tit	Previsione Assestata (1)	Pagamenti in conto residui (2)	Residui Passivi (3)=(1)-(2)	Economie (4)	Perenzioni (5)	Totale Economie (6)=(4)+(5)
00050_S	U1	61.878,22	61.878,21	0,00	0,01	0,00	0,01
00051_S	U1	82.852,31	47.053,77	0,00	0,01	35.798,53	35.798,54
00052_S	U1	33.076,03	0,00	0,00	33.076,03	0,00	33.076,03
00053_S	U1	50.202,66	901,18	0,00	49.301,48	0,00	49.301,48
00054_S	U1	250.837,25	0,00	0,00	250.837,25	0,00	250.837,25
00055_S	U1	129.908,28	1.291,84	0,00	0,00	128.616,44	128.616,44
00058_S	U1	120.856,35	120.785,33	0,00	71,02	0,00	71,02
00150_S	U1	5.190,40	0,00	0,00	5.190,40	0,00	5.190,40
00175_S	U1	10.600,79	0,00	0,00	0,00	10.600,79	10.600,79
00180_S	U1	43.505,80	0,00	0,00	43.505,80	0,00	43.505,80
00277_S	U1	18.632,32	9.979,94	0,00	8.652,38	0,00	8.652,38
00278_S	U1	9.747,91	9.747,91	0,00	0,00	0,00	0,00
00280_S	U1	488.312,18	425.588,45	0,00	62.723,73	0,00	62.723,73
00281_S	U1	621.972,37	600.033,82	0,00	21.938,55	0,00	21.938,55
00282_S	U1	157.616,30	139.091,80	0,00	18.524,50	0,00	18.524,50
00287_S	U1	154.702,42	3.304,16	107.047,04	44.351,22	0,00	44.351,22
00295_S	U1	11.788,45	6.888,86	0,00	4.899,59	0,00	4.899,59
00320_S	U1	121.701,48	97.515,81	0,00	0,01	24.185,66	24.185,67
00360_S	U1	17.244,70	0,00	0,00	17.244,70	0,00	17.244,70
00400_S	U1	70.569,82	65.540,78	0,00	5.029,04	0,00	5.029,04
00420_S	U1	3.507,16	0,00	0,00	3.507,16	0,00	3.507,16
00440_S	U1	588,76	0,00	0,00	588,76	0,00	588,76
00460_S	U1	13.904,98	96,68	0,00	13.808,30	0,00	13.808,30
00480_S	U1	7.598,94	662,23	0,00	6.936,71	0,00	6.936,71
00500_S	U1	340,33	263,39	0,00	76,94	0,00	76,94
00580_S	U1	73.389,04	32.067,97	0,00	41.321,07	0,00	41.321,07
00600_S	U1	3.098,74	3.098,74	0,00	0,00	0,00	0,00
00620_S	U1	147.706,65	39.680,05	0,00	6.197,50	101.829,10	108.026,60
00640_S	U1	653,14	0,00	0,00	0,00	653,14	653,14
00680_S	U1	62.347,13	0,00	0,00	341,72	62.005,41	62.347,13
00700_S	U1	513.110,06	249.378,33	0,00	829,14	262.902,59	263.731,73
00705_S	U1	51.645,69	0,00	0,00	51.645,69	0,00	51.645,69
00720_S	U1	39.621,19	0,00	0,00	20.656,89	18.964,30	39.621,19
00730/1060_S	U1	4.648,06	4.648,06	0,00	0,00	0,00	0,00
00845_S	U1	78.464,85	32.022,25	0,00	46.442,60	0,00	46.442,60

**Esercizio 2003 - Gestione dei residui passivi degli anni precedenti per
Esercizio Provenienza Fondi**

Esercizio Provenienza Fondi 2001

Capitolo voce	Tit	Previsione Assestata (1)	Pagamenti in conto residui (2)	Residui Passivi (3)=(1)-(2)	Economie (4)	Perenzioni (5)	Totale Economie (6)=(4)+(5)
00855_S	U1	284.424,27	275.139,99	0,00	9.284,28	0,00	9.284,28
00856_S	U1	101.809,26	4.467,86	97.341,40	0,00	0,00	0,00
00925/6060_S	U1	33.678,15	30.578,72	0,00	3.099,43	0,00	3.099,43
00928_S	U1	343.284,99	343.284,98	0,00	0,01	0,00	0,01
00951_S	U1	14.927,25	14.794,97	0,00	0,00	132,28	132,28
00985/6205_S	U1	38.733,54	38.630,99	0,00	102,55	0,00	102,55
00986_S	U1	4.152,80	4.152,04	0,00	0,76	0,00	0,76
00988_S	U1	43.385,83	22.683,08	0,00	0,01	20.702,74	20.702,75
01002_S	U1	4.648,12	4.648,00	0,00	0,12	0,00	0,12
01003_S	U1	5.164,54	0,00	0,00	0,00	5.164,54	5.164,54
01018_S	U1	27.939,02	20.531,26	0,00	1,24	7.406,52	7.407,76
01019_S	U1	159.275,30	135.113,49	0,00	0,09	24.161,72	24.161,81
01036_S	U1	2.210,44	2.210,43	0,00	0,01	0,00	0,01
01050_S	U1	25.823,81	14.021,81	0,00	0,00	11.802,00	11.802,00
01492_S	U1	38.172,50	7.185,08	0,00	30.987,42	0,00	30.987,42
02151_S	U1	1.549,40	0,00	1.549,40	0,00	0,00	0,00
02166_S	U1	127.048,40	77.468,00	49.579,86	0,54	0,00	0,54
02169_S	U1	2.065,83	0,00	0,00	2.065,83	0,00	2.065,83
02170_S	U1	26.501,88	0,00	0,00	26.501,88	0,00	26.501,88
02176_S	U1	-211.198,02	207.167,12	0,00	4.030,90	0,00	4.030,90
02185/8021_S	U1	10.329,14	6.922,98	3.406,16	0,00	0,00	0,00
02185/6040_S	U1	6.713,94	4.131,65	0,00	2.582,29	0,00	2.582,29
02227_S	U1	53.685,69	15.755,53	0,00	8.414,73	29.515,43	37.930,16
02258_S	U1	13.634,46	0,00	0,00	0,00	13.634,46	13.634,46
02260_S	U1	4.447,92	0,00	4.447,92	0,00	0,00	0,00
02272/8021_S	U1	15.617,66	13.920,57	1.697,09	0,00	0,00	0,00
02274_S	U1	25.822,84	25.822,84	0,00	0,00	0,00	0,00
02310_S	U1	129.114,22	22.849,56	0,00	0,00	106.264,66	106.264,66
02331_S	U1	8.263,31	8.263,30	0,00	0,01	0,00	0,01
02461_S	U1	51.645,69	51.645,69	0,00	0,00	0,00	0,00
02552_S	U1	97.279,58	97.279,56	0,00	0,02	0,00	0,02
02554_S	U1	35.574,44	35.574,44	0,00	0,00	0,00	0,00
02715_S	U1	17.714,46	17.714,45	0,00	0,01	0,00	0,01
02718_S	U1	223.196,14	30.226,23	192.969,91	0,00	0,00	0,00
02835_S	U1	4.259,45	0,00	4.259,45	0,00	0,00	0,00

**Esercizio 2003 - Gestione dei residui passivi degli anni precedenti per
Esercizio Provenienza Fondi**

Esercizio Provenienza Fondi 2001

Capitolo voce	Tit	Previsione Assestata (1)	Pagamenti in conto residui (2)	Residui Passivi (3)=(1)-(2)	Economie (4)	Perenzioni (5)	Totale Economie (6)=(4)+(5)
02843_S	U1	207.447,96	207.447,94	0,00	0,02	0,00	0,02
02846_S	U1	13.840,64	13.625,39	0,00	215,25	0,00	215,25
02851_S	U1	147.866,13	121.648,42	26.217,71	0,00	0,00	0,00
02855_S	U1	98.127,60	60.452,55	0,00	21.520,58	16.154,47	37.675,05
02870_S	U1	23.738,04	14.662,78	0,00	103,30	8.971,96	9.075,26
02872_S	U1	6.585,41	6.585,41	0,00	0,00	0,00	0,00
02873_S	U1	10.586,26	0,00	0,00	10.586,26	0,00	10.586,26
02885/5040_S	U1	132.996,28	129.114,21	0,00	3.882,07	0,00	3.882,07
02885/5056_S	U1	9.296,23	9.296,23	0,00	0,00	0,00	0,00
02925/8020_S	U1	45.824,16	0,00	45.824,16	0,00	0,00	0,00
02925/8021_S	U1	183.296,66	0,00	183.296,66	0,00	0,00	0,00
02925/8023_S	U1	187.462,48	0,00	187.462,48	0,00	0,00	0,00
02926/8020_S	U1	86.923,91	0,00	86.923,91	0,00	0,00	0,00
02926/8021_S	U1	347.695,66	0,00	347.695,66	0,00	0,00	0,00
02926/8023_S	U1	355.597,83	0,00	355.597,83	0,00	0,00	0,00
02927/8020_S	U1	189.352,35	38.627,86	150.724,49	0,00	0,00	0,00
02927/8021_S	U1	757.409,40	154.511,46	602.897,94	0,00	0,00	0,00
02927/8023_S	U1	774.623,25	158.023,08	616.600,17	0,00	0,00	0,00
02928/8020_S	U1	36.465,60	21.169,63	15.295,97	0,00	0,00	0,00
02928/8021_S	U1	-145.862,37	84.678,53	61.183,84	0,00	0,00	0,00
02928/8023_S	U1	149.177,43	86.603,04	62.574,39	0,00	0,00	0,00
02930/8020_S	U1	53.788,06	32.151,68	21.636,38	0,00	0,00	0,00
02930/8021_S	U1	215.152,26	128.606,72	86.545,54	0,00	0,00	0,00
02930/8023_S	U1	220.042,08	131.529,60	88.512,48	0,00	0,00	0,00
02931/8020_S	U1	264.951,00	124.346,52	140.604,48	0,00	0,00	0,00
02931/8021_S	U1	1.059.801,93	497.386,16	562.415,77	0,00	0,00	0,00
02931/8023_S	U1	1.083.887,90	508.690,39	575.197,51	0,00	0,00	0,00
02932/8020_S	U1	44.600,49	0,00	44.600,49	0,00	0,00	0,00
02932/8021_S	U1	178.401,96	0,00	178.401,96	0,00	0,00	0,00
02932/8023_S	U1	182.456,55	0,00	182.456,55	0,00	0,00	0,00
02933/8020_S	U1	86.852,83	28.247,69	58.605,14	0,00	0,00	0,00
02933/8021_S	U1	347.411,33	112.990,77	234.420,56	0,00	0,00	0,00
02933/8023_S	U1	355.307,04	115.558,74	239.748,30	0,00	0,00	0,00
02936/8020_S	U1	1.407,75	0,00	1.407,75	0,00	0,00	0,00
02936/8021_S	U1	5.631,04	0,00	5.631,04	0,00	0,00	0,00

**Esercizio 2003 - Gestione dei residui passivi degli anni precedenti per
Esercizio Provenienza Fondi**

Esercizio Provenienza Fondi 2001

Capitolo voce	Tit	Previsione Assestata (1)	Pagamenti in conto residui (2)	Residui Passivi (3)=(1)-(2)	Economie (4)	Perenzioni (5)	Totale Economie (6)=(4)+(5)
02936/8023_S	U1	5.759,01	0,00	5.759,01	0,00	0,00	0,00
02937/8020_S	U1	169.404,84	112.936,56	56.468,28	0,00	0,00	0,00
02937/8021_S	U1	677.619,36	451.746,24	225.873,12	0,00	0,00	0,00
02937/8023_S	U1	693.019,80	462.013,20	231.006,60	0,00	0,00	0,00
02938/8020_S	U1	33.223,54	7.253,16	25.970,38	0,00	0,00	0,00
02938/8021_S	U1	132.894,18	29.012,65	103.881,51	0,02	0,00	0,02
02938/8023_S	U1	135.914,51	29.672,03	106.242,46	0,02	0,00	0,02
02941_S	U1	523.621,19	230.310,59	293.310,60	0,00	0,00	0,00
02959_S	U1	404.962,63	242.977,58	161.985,05	0,00	0,00	0,00
02960/6010_S	U1	152.654,75	1.601,92	0,00	0,01	151.052,82	151.052,83
02960/6030_S	U1	128.262,07	106.417,95	0,00	0,00	21.844,12	21.844,12
02961_S	U1	1.832.620,34	1.649.358,30	183.262,04	0,00	0,00	0,00
02962_S	U1	1.653.830,33	1.041.474,78	612.355,55	0,00	0,00	0,00
02965/6614_S	U1	11.830,43	0,00	11.830,43	0,00	0,00	0,00
02967_S	U1	67.888,26	52.682,25	15.206,01	0,00	0,00	0,00
02971/6614_S	U1	11.567,55	0,00	11.567,55	0,00	0,00	0,00
02971/6615_S	U1	77.473,20	0,00	77.473,20	0,00	0,00	0,00
02977_S	U1	335.973,86	165.411,19	170.562,67	0,00	0,00	0,00
03127_S	U1	154.937,06	154.937,03	0,00	0,03	0,00	0,03
03135_S	U1	355.416,13	355.416,13	0,00	0,00	0,00	0,00
03560_S	U1	64.721,02	39.113,42	0,00	797,65	24.809,95	25.607,60
03561_S	U1	18.810,15	18.810,06	0,00	0,09	0,00	0,09
03680_S	U1	1.549,37	1.549,37	0,00	0,00	0,00	0,00
03745_S	U1	7.202,24	0,00	0,00	7.202,24	0,00	7.202,24
03769_S	U1	92.803,86	62.839,14	0,00	1.716,00	28.248,72	29.964,72
03881_S	U1	65.212,76	0,00	65.212,76	0,00	0,00	0,00
04051_S	U1	35.635,53	22.207,64	0,00	0,01	13.427,88	13.427,89
04060_S	U1	29.179,82	13.686,10	0,00	0,01	15.493,71	15.493,72
04065_S	U1	4.587,37	3.197,90	0,00	0,00	1.389,47	1.389,47
04119_S	U1	72.656,64	59.447,29	13.209,35	0,00	0,00	0,00
04145_S	U1	41.316,55	25.789,78	0,00	33,06	15.493,71	15.526,77
04146_S	U1	65.515,32	15.392,45	0,00	50.122,87	0,00	50.122,87
04176_S	U1	3.615,20	2.582,28	0,00	0,00	1.032,92	1.032,92
04190/6060_S	U1	46.150,58	38.403,72	0,00	0,00	7.746,86	7.746,86
04195/6060_S	U1	38.217,81	38.217,79	0,00	0,02	0,00	0,02

**Esercizio 2003 - Gestione dei residui passivi degli anni precedenti per
Esercizio Provenienza Fondi**

Esercizio Provenienza Fondi 2001

Capitolo voce	Tit	Previsione Assestata (1)	Pagamenti in conto residui (2)	Residui Passivi (3)=(1)-(2)	Economie (4)	Perenzioni (5)	Totale Economie (6)=(4)+(5)
04195/6270_S	U1	15.493,71	15.493,70	0,00	0,01	0,00	0,01
04195/6290_S	U1	80.877,50	80.877,50	0,00	0,00	0,00	0,00
04200_S	U1	17.043,08	17.042,85	0,00	0,23	0,00	0,23
04285_S	U1	10.329,13	4.201,85	0,00	0,00	6.127,28	6.127,28
04286_S	U1	30.987,41	0,00	0,00	0,00	30.987,41	30.987,41
04900/8021_S	U1	99.462,16	27.510,79	71.951,37	0,00	0,00	0,00
04951_S	U1	72.303,96	72.303,96	0,00	0,00	0,00	0,00
04990_S	U1	5.715,47	5.715,46	0,00	0,01	0,00	0,01
04995_S	U1	1.355,18	1.289,04	0,00	66,14	0,00	66,14
04997_S	U1	39.044,13	32.536,77	6.507,36	0,00	0,00	0,00
05000_S	U1	51.827,95	0,00	0,00	182,26	51.645,69	51.827,95
05001_S	U1	7.582,93	0,00	0,00	0,00	7.582,93	7.582,93
05002_S	U1	3.254,15	3.253,49	0,00	0,66	0,00	0,66
05010_S	U1	5.462.907,94	3.144.081,67	0,00	2.318.826,27	0,00	2.318.826,27
05022/3990_S	U1	128.194,26	0,00	128.194,26	0,00	0,00	0,00
05022/3991_S	U1	4.919,72	0,00	0,00	4.919,72	0,00	4.919,72
05025_S	U1	10.329,13	0,00	10.329,13	0,00	0,00	0,00
05100_S	U1	61.974,82	0,00	0,00	0,00	61.974,82	61.974,82
05112_S	U1	469.975,78	452.415,55	0,00	17.560,23	0,00	17.560,23
05350_S	U1	5.164,86	0,00	0,00	0,00	5.164,86	5.164,86
05503_S	U1	12.911,42	0,00	0,00	0,00	12.911,42	12.911,42
05508/8020_S	U1	75.402,71	27.968,89	47.433,82	0,00	0,00	0,00
05508/8021_S	U1	75.402,71	27.968,91	47.433,80	0,00	0,00	0,00
05510_S	U1	3.051,23	1.750,80	0,00	0,00	1.300,43	1.300,43
05520_S	U1	3.717,52	0,00	0,00	3.717,52	0,00	3.717,52
05553_S	U1	19.625,37	19.625,36	0,00	0,01	0,00	0,01
05568_S	U1	2.137,18	2.065,82	0,00	71,36	0,00	71,36
05690_S	U1	2.324,06	2.324,06	0,00	0,00	0,00	0,00
05804_S	U1	67.518,11	67.518,10	0,00	0,01	0,00	0,01
05805_S	U1	103.291,38	66.327,18	0,00	0,00	36.964,20	36.964,20
05808_S	U1	12.136,74	12.136,72	0,00	0,02	0,00	0,02
05815_S	U1	74.369,79	28.921,56	0,00	0,00	45.448,23	45.448,23
05816_S	U1	9.296,22	9.296,22	0,00	0,00	0,00	0,00
05842/8029_S	U1	2.582,28	2.582,28	0,00	0,00	0,00	0,00
05854_S	U1	12.911,42	0,00	0,00	0,00	12.911,42	12.911,42

**Esercizio 2003 - Gestione dei residui passivi degli anni precedenti per
Esercizio Provenienza Fondi**

Esercizio Provenienza Fondi 2001

Capitolo voce	Tit	Previsione Assestata (1)	Pagamenti in conto residui (2)	Residui Passivi (3)=(1)-(2)	Economie (4)	Perenzioni (5)	Totale Economie (6)=(4)+(5)
05862/8006_S	U1	9.171,84	1.417,70	7.754,14	0,00	0,00	0,00
05862/8007_S	U1	2.556,45	0,00	2.556,45	0,00	0,00	0,00
05862/8008_S	U1	2.000,00	0,00	2.000,00	0,00	0,00	0,00
06020_S	U1	3.781,34	959,85	0,00	2.821,49	0,00	2.821,49
06500/1900_S	U2	64.319,68	0,00	0,00	0,00	64.319,68	64.319,68
06505/1910_S	U2	162.953,93	0,00	0,00	0,00	162.953,93	162.953,93
06505/1911_S	U2	1.318.953,80	502.342,85	0,00	0,01	816.610,94	816.610,95
06645_S	U2	206.582,77	151.468,75	0,00	0,00	55.114,02	55.114,02
06690_S	U2	6.001,23	0,00	0,00	6.001,23	0,00	6.001,23
06795_S	U2	21.464,75	0,00	21.464,75	0,00	0,00	0,00
06824_S	U2	129.217,52	117.287,36	0,00	0,00	11.930,16	11.930,16
06832_S	U2	146.570,45	140.519,12	0,00	2.022,98	4.028,35	6.051,33
06837_S	U2	366.101,65	217.521,87	12.591,22	0,01	135.988,55	135.988,56
06891_S	U2	286.020,87	209.547,20	0,00	38,02	76.435,65	76.473,67
07003_S	U2	339.828,64	0,00	0,00	0,00	339.828,64	339.828,64
07008_S	U2	323.818,48	13.944,33	309.874,14	0,01	0,00	0,01
07014_S	U2	6.353.451,10	1.564.370,52	4.789.080,58	0,00	0,00	0,00
07200_S	U2	232.240,34	0,00	0,00	0,00	232.240,34	232.240,34
07310_S	U2	68.433,27	68.433,27	0,00	0,00	0,00	0,00
07330_S	U2	-105.221,83	90.000,00	15.221,83	0,00	0,00	0,00
07378_S	U2	379.983,17	148.801,48	0,00	4.097,38	227.084,31	231.181,69
07379_S	U2	32.977.441,62	704.819,73	31.612.045,38	660.576,51	0,00	660.576,51
07418_S	U2	652.111,14	49.840,00	602.271,14	0,00	0,00	0,00
07421_S	U2	83.149,56	0,00	83.149,56	0,00	0,00	0,00
07430_S	U2	51.645,68	21.999,99	29.645,68	0,01	0,00	0,01
07510_S	U2	824.781,66	148.223,13	676.558,53	0,00	0,00	0,00
07651/8020_S	U2	77.469,93	36.052,21	26.363,09	15.054,63	0,00	15.054,63
07651/8025_S	U2	180.759,91	84.121,82	61.513,86	35.124,23	0,00	35.124,23
07651/8055_S	U2	154.939,65	72.104,42	52.726,17	30.109,06	0,00	30.109,06
07652/8020_S	U2	7.914,29	7.791,22	0,00	123,07	0,00	123,07
07652/8025_S	U2	18.467,88	18.188,93	0,00	278,95	0,00	278,95
07652/8055_S	U2	18.510,73	18.264,61	0,00	246,12	0,00	246,12
07661/2405_S	U2	16.733,20	10.235,24	0,00	6.497,96	0,00	6.497,96
07661/9398_S	U2	64.958,91	53.225,01	0,00	11.733,90	0,00	11.733,90
07663/2360_S	U2	338.279,27	287.662,91	0,00	0,01	50.616,35	50.616,36

**Esercizio 2003 - Gestione dei residui passivi degli anni precedenti per
Esercizio Provenienza Fondi**

Esercizio Provenienza Fondi 2001

Capitolo voce	Tit	Previsione Assestata (1)	Pagamenti in conto residui (2)	Residui Passivi (3)=(1)-(2)	Economie (4)	Perenzioni (5)	Totale Economie (6)=(4)+(5)
07663/2361_S	U2	195.779,31	106.848,60	88.930,71	0,00	0,00	0,00
07673_S	U2	1.292.187,37	557.504,39	0,00	29.607,45	705.075,53	734.682,98
07679_S	U2	415.217,50	126.840,01	288.377,49	0,00	0,00	0,00
07709_S	U2	17.301,31	8.649,62	0,00	0,00	8.651,69	8.651,69
07824/2172_S	U2	9.723,48	9.549,63	0,00	173,85	0,00	173,85
07824/2174_S	U2	61.974,83	41.316,55	20.658,28	0,00	0,00	0,00
07824/2175_S	U2	5.063,35	0,00	5.063,35	0,00	0,00	0,00
07824/2176_S	U2	22.310,94	14.873,96	6.197,48	1.239,50	0,00	1.239,50
08158_S	U2	273.722,16	82.219,81	0,00	191.502,35	0,00	191.502,35
08159_S	U2	9.296,22	9.296,21	0,00	0,01	0,00	0,01
08186/8020_S	U2	571,57	563,91	0,00	7,66	0,00	7,66
08186/8025_S	U2	1.745,06	1.315,79	0,00	429,27	0,00	429,27
08186/8055_S	U2	2.263,82	1.879,69	0,00	384,13	0,00	384,13
08280_S	U2	23.215,22	16.044,96	0,00	7.170,26	0,00	7.170,26
08295_S	U2	967.875,82	203.672,50	764.203,31	0,01	0,00	0,01
08302_S	U2	22.809,01	0,00	0,00	22.809,01	0,00	22.809,01
08330_S	U2	497.277,62	247.420,04	0,00	0,00	249.857,58	249.857,58
08380_S	U2	5.675,11	5.675,11	0,00	0,00	0,00	0,00
08416_S	U2	5.006,53	0,00	0,00	0,00	5.006,53	5.006,53
08425_S	U2	16.526,62	0,00	0,00	0,00	16.526,62	16.526,62
08508_S	U2	38.734,27	34.633,94	0,00	0,00	4.100,33	4.100,33
08555/4021_S	U2	6.017,76	6.017,75	0,00	0,01	0,00	0,01
08557/4031_S	U2	72.104,42	37.345,54	34.758,88	0,00	0,00	0,00
08557/4032_S	U2	216.911,90	181.867,03	35.044,87	0,00	0,00	0,00
08557/4034_S	U2	66.176,51	0,00	66.176,51	0,00	0,00	0,00
08557/4037_S	U2	103.291,38	82.633,10	20.658,28	0,00	0,00	0,00
08557/4038_S	U2	516.456,90	257.728,44	258.728,46	0,00	0,00	0,00
08565_S	U2	22.107,25	0,00	22.107,25	0,00	0,00	0,00
08571_S	U2	49.951,71	0,00	49.951,71	0,00	0,00	0,00
08572_S	U2	53.711,52	0,00	53.711,52	0,00	0,00	0,00
08575_S	U2	134.667,85	24.816,89	109.850,95	0,01	0,00	0,01
08600_S	U2	1.342.787,94	258.228,45	0,00	0,00	1.084.559,49	1.084.559,49
08608/4030_S	U2	4.441,89	4.441,89	0,00	0,00	0,00	0,00
08608/4040_S	U2	139.421,99	109.106,89	30.315,10	0,00	0,00	0,00
08609/4040_S	U2	139.185,13	25.564,61	113.620,52	0,00	0,00	0,00

**Esercizio 2003 - Gestione dei residui passivi degli anni precedenti per
Esercizio Provenienza Fondi**

Esercizio Provenienza Fondi 2001

Capitolo voce	Tit	Previsione Assestata (1)	Pagamenti in conto residui (2)	Residui Passivi (3)=(1)-(2)	Economie (4)	Perenzioni (5)	Totale Economie (6)=(4)+(5)
08610/4040_S	U2	3.257,21	0,00	3.257,21	0,00	0,00	0,00
08611_S	U2	208.112,31	0,00	208.112,31	0,00	0,00	0,00
08612_S	U2	98.575,01	87.352,25	0,00	11.222,76	0,00	11.222,76
08652_S	U2	1.247,76	0,00	1.247,76	0,00	0,00	0,00
08810_S	U2	562.883,35	173.358,77	82.513,09	0,00	307.011,49	307.011,49
08853_S	U2	26.865,54	0,00	26.865,54	0,00	0,00	0,00
08882_S	U2	413.165,52	0,00	413.165,52	0,00	0,00	0,00
08899_S	U2	372.942,82	133.554,58	239.388,24	0,00	0,00	0,00
08900_S	U2	3.803.522,99	1.077.202,92	687.661,11	8.604,47	2.030.054,49	2.038.658,96
08902/4090_S	U2	102.774,92	0,00	102.774,92	0,00	0,00	0,00
08904_S	U2	89.863,50	0,00	0,00	0,00	89.863,50	89.863,50
08920_S	U2	15.106,36	0,00	0,00	15.106,36	0,00	15.106,36
08929/4163_S	U2	46.481,12	0,00	46.481,12	0,00	0,00	0,00
08931_S	U2	246.608,17	225.923,66	10.847,40	9.837,11	0,00	9.837,11
08934_S	U2	64.557,11	0,00	64.557,11	0,00	0,00	0,00
08937_S	U2	503.029,02	232.147,38	270.881,64	0,00	0,00	0,00
08938_S	U2	269.962,26	129.993,53	139.968,73	0,00	0,00	0,00
08948/4161_S	U2	56.810,26	0,00	56.810,26	0,00	0,00	0,00
08956/8025_S	U2	13.216,14	0,00	13.216,14	0,00	0,00	0,00
08956/8038_S	U2	10.430,56	0,00	10.430,56	0,00	0,00	0,00
08957_S	U2	87.210,97	0,00	87.210,97	0,00	0,00	0,00
08958_S	U2	3.585.809,49	1.082.708,70	2.503.100,79	0,00	0,00	0,00
08964_S	U2	902.064,94	587.318,16	2.286,61	312.460,17	0,00	312.460,17
08996_S	U2	879.746,21	229.045,59	234.414,52	0,00	416.286,10	416.286,10
09001_S	U2	196.067,85	98.033,92	98.033,93	0,00	0,00	0,00
09240_S	U2	77.092,84	52.518,66	0,00	5.968,25	18.605,93	24.574,18
09394_S	U2	3.119.914,84	26.339,30	3.093.575,54	0,00	0,00	0,00
09585_S	U2	105.079,49	0,00	0,00	105.079,49	0,00	105.079,49
09753/8020_S	U2	9.279,81	9.279,81	0,00	0,00	0,00	0,00
09753/8021_S	U2	3.374,49	3.374,49	0,00	0,00	0,00	0,00
09753/8025_S	U2	29.526,69	29.526,69	0,00	0,00	0,00	0,00
09753/8038_S	U2	42.180,98	42.180,98	0,00	0,00	0,00	0,00
09755_S	U2	55.914,84	51.645,67	2.788,86	1.480,31	0,00	1.480,31
09759/7010_S	U2	1.368.412,70	669.925,32	639.420,21	59.067,17	0,00	59.067,17
09759/7012_S	U2	1.084.559,49	0,00	1.084.559,49	0,00	0,00	0,00

**Esercizio 2003 - Gestione dei residui passivi degli anni precedenti per
Esercizio Provenienza Fondi**

Esercizio Provenienza Fondi 2001

Capitolo voce	Tit	Previsione Assestata (1)	Pagamenti in conto residui (2)	Residui Passivi (3)=(1)-(2)	Economie (4)	Perenzioni (5)	Totale Economie (6)=(4)+(5)
09759/7013_S	U2	278.886,73	0,00	278.886,73	0,00	0,00	0,00
09759/7014_S	U2	107.073,09	107.073,05	0,00	0,04	0,00	0,04
09780_S	U2	279.810,16	46.481,12	0,00	0,00	233.329,04	233.329,04
09785/8020_S	U2	113.267,54	25.587,63	87.679,91	0,00	0,00	0,00
09785/8021_S	U2	113.267,74	25.587,63	87.680,11	0,00	0,00	0,00
09890_S	U4	1.471.759,01	9.721,39	1.458.473,34	3.564,28	0,00	3.564,28
09902_S	U4	52.969.959,50	0,00	52.969.959,50	0,00	0,00	0,00
09903_S	U4	15.610.756,24	9.447.359,61	6.163.396,63	0,00	0,00	0,00
Totale 2001		17.144.274,97	3.752.755,65	13.391.519,32	3.564,28	8.789.104,53	13.635.838,63

**Esercizio 2003 - Gestione dei residui passivi degli anni precedenti per
Esercizio Provenienza Fondi**

Esercizio Provenienza Fondi 2002

Capitolo voce	Tit	Previsione Assestata (1)	Pagamenti in conto residui (2)	Residui Passivi (3)=(1)-(2)	Economie (4)	Perenzioni (5)	Totale Economie (6)=(4)+(5)
00010_S	U1	390.000,00	0,00	390.000,00	0,00	0,00	0,00
00011_S	U1	39.000,00	0,00	39.000,00	0,00	0,00	0,00
00150_S	U1	25.408,00	7.083,25	18.290,78	33,97	0,00	33,97
00170_S	U1	21.255,95	21.255,95	0,00	0,00	0,00	0,00
00175_S	U1	4.256,72	3.079,20	0,00	1.177,52	0,00	1.177,52
00180_S	U1	140.299,29	71.026,64	69.272,65	0,00	0,00	0,00
00250_S	U1	18.374,00	1.508,38	0,00	16.865,62	0,00	16.865,62
00260_S	U1	4.471,72	0,00	0,00	4.471,72	0,00	4.471,72
00274_S	U1	697.070,00	669.014,90	28.055,10	0,00	0,00	0,00
00277_S	U1	543.292,59	357.180,39	186.112,20	0,00	0,00	0,00
00278_S	U1	192.992,87	120.063,78	72.929,09	0,00	0,00	0,00
00279_S	U1	693.425,78	693.425,78	0,00	0,00	0,00	0,00
00280_S	U1	6.115.039,04	4.922.392,44	1.192.646,60	0,00	0,00	0,00
00281_S	U1	2.659.943,14	2.136.416,73	523.526,41	0,00	0,00	0,00
00282_S	U1	2.784.532,63	2.028.388,85	756.143,78	0,00	0,00	0,00
00283_S	U1	129.033,90	73.723,70	55.310,20	0,00	0,00	0,00
00284_S	U1	1.164.700,00	1.116.110,40	48.589,60	0,00	0,00	0,00
00287_S	U1	1.422.792,38	1.262.008,98	141.766,42	19.016,98	0,00	19.016,98
00290_S	U1	52.022,00	52.022,00	0,00	0,00	0,00	0,00
00295_S	U1	4.319.809,98	934.165,07	385.644,91	0,00	0,00	0,00
00296_S	U1	23.610,71	7.111,18	0,00	16.499,53	0,00	16.499,53
00300_S	U1	178.241,61	176.193,98	2.047,63	0,00	0,00	0,00
00320_S	U1	147.135,17	142.427,33	2.700,00	2.007,84	0,00	2.007,84
00355_S	U1	199.409,85	176.239,57	774,69	22.395,59	0,00	22.395,59
00360_S	U1	17.153,71	17.111,05	0,00	42,66	0,00	42,66
00380_S	U1	288.516,62	275.040,96	13.475,66	0,00	0,00	0,00
00400_S	U1	241.181,54	239.737,09	570,48	873,97	0,00	873,97
00420_S	U1	130.600,74	125.016,26	5.509,11	75,37	0,00	75,37
00440_S	U1	247.401,96	227.417,62	19.984,34	0,00	0,00	0,00
00460_S	U1	705.269,25	564.524,47	135.287,56	5.457,22	0,00	5.457,22
00480_S	U1	202.502,41	184.553,60	16.449,21	1.499,60	0,00	1.499,60
00500_S	U1	173.588,48	171.810,90	0,00	1.777,58	0,00	1.777,58
00520_S	U1	258,22	258,22	0,00	0,00	0,00	0,00
00540_S	U1	55.891,90	55.891,90	0,00	0,00	0,00	0,00
00560_S	U1	30.425,06	29.857,68	0,00	567,38	0,00	567,38

**Esercizio 2003 - Gestione dei residui passivi degli anni precedenti per
Esercizio Provenienza Fondi**

Esercizio Provenienza Fondi 2002

Capitolo voce	Tit	Previsione Assestata (1)	Pagamenti in conto residui (2)	Residui Passivi (3)=(1)-(2)	Economie (4)	Perenzioni (5)	Totale Economie (6)=(4)+(5)
00580_S	U1	185.651,61	157.707,01	26.312,84	1.631,76	0,00	1.631,76
00600_S	U1	133.938,27	120.694,00	10.024,32	3.219,95	0,00	3.219,95
00601_S	U1	45.119,04	43.300,70	0,00	1.818,34	0,00	1.818,34
00620_S	U1	464.730,22	247.685,66	178.522,66	38.521,90	0,00	38.521,90
00640_S	U1	1.892,00	0,00	0,00	1.892,00	0,00	1.892,00
00660_S	U1	950,00	540,12	0,00	409,88	0,00	409,88
00680_S	U1	616.746,56	235.549,85	381.140,47	56,24	0,00	56,24
00700_S	U1	2.104.818,69	1.613.577,32	490.187,65	1.053,72	0,00	1.053,72
00707_S	U1	88.233,19	0,00	88.233,19	0,00	0,00	0,00
00713_S	U1	10.329,14	10.329,14	0,00	0,00	0,00	0,00
00715_S	U1	16.949,85	16.727,76	0,00	222,09	0,00	222,09
00720_S	U1	152.964,24	124.389,39	28.481,70	93,15	0,00	93,15
00730/1060_s	U1	60.614,12	30.829,81	29.784,31	0,00	0,00	0,00
00740_S	U1	25.000,00	25.000,00	0,00	0,00	0,00	0,00
00766_S	U1	13.000,00	13.000,00	0,00	0,00	0,00	0,00
00770_S	U1	15.494,00	15.494,00	0,00	0,00	0,00	0,00
00810_S	U1	2.312,04	2.312,04	0,00	0,00	0,00	0,00
00845_S	U1	151.735,88	137.865,78	5.422,80	8.447,30	0,00	8.447,30
00850_S	U1	491.770,69	109.075,69	382.695,00	0,00	0,00	0,00
00851_S	U1	40.800,00	40.800,00	0,00	0,00	0,00	0,00
00856_S	U1	46.472,76	3.388,00	7.112,00	35.972,76	0,00	35.972,76
00925/6040_s	U1	646.000,00	646.000,00	0,00	0,00	0,00	0,00
00925/6050_s	U1	61.980,00	61.980,00	0,00	0,00	0,00	0,00
00925/6060_s	U1	103.081,00	72.970,00	30.111,00	0,00	0,00	0,00
00928_S	U1	1.271.024,00	1.270.421,00	0,00	603,00	0,00	603,00
00950_S	U1	179.727,00	179.727,00	0,00	0,00	0,00	0,00
00951_S	U1	1.941.405,47	1.941.405,19	0,00	0,28	0,00	0,28
00980_S	U1	2.226,00	2.226,00	0,00	0,00	0,00	0,00
00981_S	U1	46.481,12	46.480,83	0,00	0,29	0,00	0,29
00985/6205_s	U1	247.188,40	209.397,06	37.791,34	0,00	0,00	0,00
00986_S	U1	123.291,54	123.290,77	0,00	0,77	0,00	0,77
00988_S	U1	59.903,74	25.317,23	34.586,00	0,51	0,00	0,51
01002_S	U1	72.304,00	63.722,00	8.582,00	0,00	0,00	0,00
01007_S	U1	36.152,00	36.152,00	0,00	0,00	0,00	0,00
01011_S	U1	260,41	257,57	0,00	2,84	0,00	2,84

**Esercizio 2003 - Gestione dei residui passivi degli anni precedenti per
Esercizio Provenienza Fondi**

Esercizio Provenienza Fondi 2002

Capitolo voce	Tit	Previsione Assestata (1)	Pagamenti in conto residui (2)	Residui Passivi (3)=(1)-(2)	Economie (4)	Perenzioni (5)	Totale Economie (6)=(4)+(5)
01018_S	U1	29.325,81	18.680,74	10.622,69	22,38	0,00	22,38
01019_S	U1	170.138,00	71.128,00	99.010,00	0,00	0,00	0,00
01036_S	U1	4.131,65	3.251,76	879,89	0,00	0,00	0,00
01050_S	U1	226.275,47	216.366,47	9.900,00	9,00	0,00	9,00
01492_S	U1	30.987,00	30.758,68	228,32	0,00	0,00	0,00
02145_S	U1	153.760,32	46.800,00	106.960,32	0,00	0,00	0,00
02147_S	U1	26.000,00	0,00	26.000,00	0,00	0,00	0,00
02155_S	U1	432.630,65	401.947,27	30.683,38	0,00	0,00	0,00
02157_S	U1	424.926,35	424.926,35	0,00	0,00	0,00	0,00
02160_S	U1	1.355,70	903,80	451,90	0,00	0,00	0,00
02165_S	U1	59.304,40	59.172,10	131,70	0,60	0,00	0,60
02166_S	U1	285.860,83	216.981,52	68.879,31	0,00	0,00	0,00
02167_S	U1	197.453,23	99.617,13	97.836,10	0,00	0,00	0,00
02170_S	U1	33.090,48	31.967,36	1.123,01	0,11	0,00	0,11
02176_S	U1	246.652,87	2.587,00	244.065,87	0,00	0,00	0,00
02185/8040_s	U1	168.377,17	168.377,17	0,00	0,00	0,00	0,00
02186_S	U1	33.821,53	33.821,52	0,00	0,01	0,00	0,01
02187_S	U1	90.327,43	56.127,36	34.200,00	0,07	0,00	0,07
02225_S	U1	7.276,55	6.973,32	303,23	0,00	0,00	0,00
02227_S	U1	-157.415,20	84.347,70	73.067,50	0,00	0,00	0,00
02239_S	U1	13.489,60	13.489,60	0,00	0,00	0,00	0,00
02242/8040_s	U1	33.664,42	10.431,93	23.232,49	0,00	0,00	0,00
02244_S	U1	10.329,15	10.329,15	0,00	0,00	0,00	0,00
02250_S	U1	30.987,41	30.987,41	0,00	0,00	0,00	0,00
02258_S	U1	90.000,00	0,00	90.000,00	0,00	0,00	0,00
02267_S	U1	167.762,42	167.762,42	0,00	0,00	0,00	0,00
02274_S	U1	51.645,68	51.645,68	0,00	0,00	0,00	0,00
02310_S	U1	129.000,00	0,00	129.000,00	0,00	0,00	0,00
02330_S	U1	66.333,21	0,00	66.333,21	0,00	0,00	0,00
02331_S	U1	8.263,00	0,00	8.263,00	0,00	0,00	0,00
02715_S	U1	25.822,00	11.901,30	13.918,30	2,40	0,00	2,40
02718_S	U1	599.191,79	441.325,85	157.865,94	0,00	0,00	0,00
02719_S	U1	129.896,01	129.896,01	0,00	0,00	0,00	0,00
02750_S	U1	81.420,37	81.265,25	0,00	155,12	0,00	155,12
02836_S	U1	2.113.039,03	876.507,04	1.236.531,99	0,00	0,00	0,00

**Esercizio 2003 - Gestione dei residui passivi degli anni precedenti per
Esercizio Provenienza Fondi**

Esercizio Provenienza Fondi 2002

Capitolo voce	Tit	Previsione Assestata (1)	Pagamenti in conto residui (2)	Residui Passivi (3)=(1)-(2)	Economie (4)	Perenzioni (5)	Totale Economie (6)=(4)+(5)
02837_S	U1	1.637.364,35	253.765,83	1.383.598,52	0,00	0,00	0,00
02842_S	U1	319.466,43	30.987,42	288.479,01	0,00	0,00	0,00
02846_S	U1	27.957,88	27.957,88	0,00	0,00	0,00	0,00
02849_S	U1	67.465,52	67.465,52	0,00	0,00	0,00	0,00
02851_S	U1	219.250,33	169.898,87	49.124,71	226,75	0,00	226,75
02852_S	U1	1.974.800,00	0,00	627.800,00	1.347.000,00	0,00	1.347.000,00
02853_S	U1	150.000,00	0,00	150.000,00	0,00	0,00	0,00
02855_S	U1	436.922,17	347.105,51	89.793,00	23,66	0,00	23,66
02861_S	U1	8.702,20	3.563,54	5.138,66	0,00	0,00	0,00
02870_S	U1	167.280,13	167.277,54	0,00	2,59	0,00	2,59
02871_S	U1	5.164,40	5.164,40	0,00	0,00	0,00	0,00
02872_S	U1	30.398,51	30.398,51	0,00	0,00	0,00	0,00
02873_S	U1	25.822,00	25.822,00	0,00	0,00	0,00	0,00
02885/5040_s	U1	1.320.231,35	120.406,33	1.199.825,02	0,00	0,00	0,00
02885/5055_s	U1	206.582,00	206.581,99	0,00	0,01	0,00	0,01
02887_S	U1	26.000,00	26.000,00	0,00	0,00	0,00	0,00
02890_S	U1	111.695,67	111.695,67	0,00	0,00	0,00	0,00
02894_S	U1	149.616,62	149.616,62	0,00	0,00	0,00	0,00
02895_S	U1	216.911,78	216.911,78	0,00	0,00	0,00	0,00
02902/5053_s	U1	89.769,97	0,00	89.769,97	0,00	0,00	0,00
02925/8020_s	U1	211.244,20	125.515,14	85.729,06	0,00	0,00	0,00
02925/8021_s	U1	844.976,76	502.060,58	342.916,18	0,00	0,00	0,00
02925/8023_s	U1	864.180,78	513.471,06	350.709,72	0,00	0,00	0,00
02926/8020_s	U1	321.985,22	177.304,63	144.680,59	0,00	0,00	0,00
02926/8021_s	U1	1.287.940,86	709.218,52	578.722,34	0,00	0,00	0,00
02926/8023_s	U1	1.317.212,24	725.337,13	591.875,11	0,00	0,00	0,00
02927/8020_s	U1	232.539,76	39.400,42	193.139,34	0,00	0,00	0,00
02927/8021_s	U1	930.159,06	157.601,70	772.557,36	0,00	0,00	0,00
02927/8023_s	U1	951.299,03	161.183,55	790.115,48	0,00	0,00	0,00
02928/8020_s	U1	158.812,57	31.203,74	127.608,83	0,00	0,00	0,00
02928/8021_s	U1	635.250,26	124.814,98	510.435,28	0,00	0,00	0,00
02928/8023_s	U1	649.687,76	127.651,68	522.036,08	0,00	0,00	0,00
02929/8020_s	U1	59.853,36	44.653,16	15.200,20	0,00	0,00	0,00
02929/8021_s	U1	239.413,46	178.612,55	60.800,91	0,00	0,00	0,00
02929/8023_s	U1	244.854,58	182.621,79	62.232,79	0,00	0,00	0,00

**Esercizio 2003 - Gestione dei residui passivi degli anni precedenti per
Esercizio Provenienza Fondi**

Esercizio Provenienza Fondi 2002

Capitolo voce	Tit	Previsione Assestata (1)	Pagamenti in conto residui (2)	Residui Passivi (3)=(1)-(2)	Economie (4)	Perenzioni (5)	Totale Economie (6)=(4)+(5)
02930/8020_s	U1	77.550,90	11.343,52	66.207,38	0,00	0,00	0,00
02930/8021_s	U1	310.203,59	45.374,11	264.829,48	0,00	0,00	0,00
02930/8023_s	U1	317.253,66	46.405,34	270.848,32	0,00	0,00	0,00
02931/8020_s	U1	526.015,26	181.347,86	344.667,40	0,00	0,00	0,00
02931/8021_s	U1	2.104.060,91	725.391,49	1.378.669,42	0,00	0,00	0,00
02931/8023_s	U1	2.151.880,48	741.877,66	1.410.002,82	0,00	0,00	0,00
02932/8020_s	U1	161.316,36	24.838,89	136.477,47	0,00	0,00	0,00
02932/8021_s	U1	645.265,43	99.355,59	545.909,84	0,00	0,00	0,00
02932/8023_s	U1	659.930,55	101.613,67	558.316,88	0,00	0,00	0,00
02933/8020_s	U1	208.144,29	28.812,62	179.331,67	0,00	0,00	0,00
02933/8021_s	U1	832.577,17	115.250,48	717.326,69	0,00	0,00	0,00
02933/8023_s	U1	851.499,38	117.869,81	733.629,57	0,00	0,00	0,00
02934/8020_s	U1	36.642,62	26.132,73	10.509,89	0,00	0,00	0,00
02934/8021_s	U1	146.570,47	104.530,87	42.039,60	0,00	0,00	0,00
02934/8023_s	U1	149.901,61	106.906,57	42.995,04	0,00	0,00	0,00
02936/8020_s	U1	8.521,54	6.817,22	1.704,32	0,00	0,00	0,00
02936/8021_s	U1	34.086,16	27.268,92	6.817,24	0,00	0,00	0,00
02936/8023_s	U1	34.860,84	27.888,68	6.972,16	0,00	0,00	0,00
02937/8020_s	U1	205.468,46	115.846,55	89.621,91	0,00	0,00	0,00
02937/8021_s	U1	821.873,79	463.386,20	358.487,59	0,00	0,00	0,00
02937/8023_s	U1	840.552,76	473.917,72	366.635,04	0,00	0,00	0,00
02938/8020_s	U1	11.462,70	5.668,06	5.794,64	0,00	0,00	0,00
02938/8021_s	U1	45.850,80	22.672,21	23.178,59	0,00	0,00	0,00
02938/8023_s	U1	46.892,87	23.187,50	23.705,37	0,00	0,00	0,00
02939/8020_s	U1	17.478,69	17.441,20	37,49	0,00	0,00	0,00
02939/8021_s	U1	69.797,46	69.784,86	12,60	0,00	0,00	0,00
02939/8023_s	U1	71.387,73	71.340,56	47,17	0,00	0,00	0,00
02945_S	U2	3.054.210,19	2.035.760,63	1.018.449,56	0,00	0,00	0,00
02948_S	U1	257.878,65	141.567,86	116.310,79	0,00	0,00	0,00
02966_S	U1	140.622,97	140.622,97	0,00	0,00	0,00	0,00
02967_S	U1	30.987,00	30.987,00	0,00	0,00	0,00	0,00
02977_S	U1	454.991,14	242.303,96	212.687,18	0,00	0,00	0,00
02994/8020_s	U1	564,48	564,48	0,00	0,00	0,00	0,00
02994/8045_s	U1	2.325,80	2.325,80	0,00	0,00	0,00	0,00
02994/8070_s	U1	2.271,22	2.271,22	0,00	0,00	0,00	0,00

**Esercizio 2003 - Gestione dei residui passivi degli anni precedenti per
Esercizio Provenienza Fondi**

Esercizio Provenienza Fondi 2002

Capitolo voce	Tit	Previsione Assestata (1)	Pagamenti in conto residui (2)	Residui Passivi (3)=(1)-(2)	Economie (4)	Perenzioni (5)	Totale Economie (6)=(4)+(5)
02995_S	U1	4.569.572,52	0,00	4.569.572,52	0,00	0,00	0,00
02998_S	U1	4.500,00	1.427,53	3.072,47	0,00	0,00	0,00
03003_S	U1	12.187,60	2.187,60	10.000,00	0,00	0,00	0,00
03030_S	U1	4.239,43	4.239,43	0,00	0,00	0,00	0,00
03050_S	U1	6.662,33	6.662,33	0,00	0,00	0,00	0,00
03125_S	U1	1.329.536,00	1.329.536,00	0,00	0,00	0,00	0,00
03127_S	U1	209.997,32	176.065,68	31.532,60	2.399,04	0,00	2.399,04
03135_S	U1	3.849.616,13	3.538.128,43	311.487,70	0,00	0,00	0,00
03145_S	U1	8.694.766,48	8.694.766,47	0,00	0,01	0,00	0,01
03560_S	U1	361.377,22	208.956,41	152.420,81	0,00	0,00	0,00
03561_S	U1	3.046,00	3.036,00	0,00	10,00	0,00	10,00
03670/8025_s	U1	5.335,55	5.335,55	0,00	0,00	0,00	0,00
03670/8032_s	U1	2.286,66	2.286,66	0,00	0,00	0,00	0,00
03670/8055_s	U1	7.622,21	7.622,21	0,00	0,00	0,00	0,00
03680_S	U1	12.439,80	6.517,82	5.921,60	0,38	0,00	0,38
03769_S	U1	85.600,00	54.692,39	30.000,00	907,61	0,00	907,61
03852_S	U1	145.000,00	104.286,99	0,00	40.713,01	0,00	40.713,01
03863_S	U1	255.027,55	255.027,55	0,00	0,00	0,00	0,00
04051_S	U1	41.796,22	9.296,22	32.500,00	0,00	0,00	0,00
04119_S	U1	-351.937,73	242.368,32	106.416,07	3.153,34	0,00	3.153,34
04120_S	U1	260.873,98	260.873,98	0,00	0,00	0,00	0,00
04146_S	U1	75.825,55	10.232,00	65.593,55	0,00	0,00	0,00
04150_S	U1	12.911,00	12.116,00	795,00	0,00	0,00	0,00
04174_S	U1	11.767,67	11.767,67	0,00	0,00	0,00	0,00
04176_S	U1	12.910,72	12.910,72	0,00	0,00	0,00	0,00
04190/6060_s	U1	89.400,02	75.048,62	14.351,40	0,00	0,00	0,00
04190/6260_s	U1	1.487.396,25	1.487.396,25	0,00	0,00	0,00	0,00
04195/6060_s	U1	48.676,37	32.065,70	16.607,37	3,30	0,00	3,30
04195/6061_s	U1	6.900,00	6.900,00	0,00	0,00	0,00	0,00
04195/6270_s	U1	15.493,71	4.648,11	10.845,60	0,00	0,00	0,00
04195/6290_s	U1	188.713,35	188.713,00	0,00	0,35	0,00	0,35
04198_S	U1	782.064,56	391.032,28	391.032,28	0,00	0,00	0,00
04200_S	U1	25.564,00	25.564,00	0,00	0,00	0,00	0,00
04222_S	U1	15.125,90	15.125,90	0,00	0,00	0,00	0,00
04285_S	U1	59.987,00	49.440,00	10.547,00	0,00	0,00	0,00

**Esercizio 2003 - Gestione dei residui passivi degli anni precedenti per
Esercizio Provenienza Fondi**

Esercizio Provenienza Fondi 2002

Capitolo voce	Tit	Previsione Assestata (1)	Pagamenti in conto residui (2)	Residui Passivi (3)=(1)-(2)	Economie (4)	Perenzioni (5)	Totale Economie (6)=(4)+(5)
04286_S	U1	27.316,00	27.316,00	0,00	0,00	0,00	0,00
04800/0020_s	U1	42.000,00	10.838,50	31.161,50	0,00	0,00	0,00
04800/0021_s	U1	30.077,00	10.838,50	19.238,50	0,00	0,00	0,00
04850/0020_s	U1	5.351,42	0,00	5.351,42	0,00	0,00	0,00
04850/0023_s	U1	17.052,48	0,00	17.052,48	0,00	0,00	0,00
04855_S	U1	200.000,00	97.325,50	102.674,50	0,00	0,00	0,00
04951_S	U1	87.798,00	74.111,57	13.686,43	0,00	0,00	0,00
04991_S	U1	24.472,50	24.472,50	0,00	0,00	0,00	0,00
04997_S	U1	19.550,00	9.470,00	10.080,00	0,00	0,00	0,00
05000_S	U1	84.583,34	84.554,94	0,00	28,40	0,00	28,40
05001_S	U1	13.448,58	12.395,00	1.053,58	0,00	0,00	0,00
05002_S	U1	81.835,21	81.835,21	0,00	0,00	0,00	0,00
05010_S	U1	6.911.375,16	1.251.519,76	5.659.855,40	0,00	0,00	0,00
05013_S	U1	103.300,00	0,00	103.300,00	0,00	0,00	0,00
05025_S	U1	51.645,69	0,00	51.645,69	0,00	0,00	0,00
05112_S	U1	647.517,76	146.936,10	500.581,66	0,00	0,00	0,00
05252_S	U1	180.759,91	180.759,91	0,00	0,00	0,00	0,00
05302_S	U1	51.645,00	51.339,00	306,00	0,00	0,00	0,00
05311_S	U1	25.822,00	25.822,00	0,00	0,00	0,00	0,00
05350_S	U1	-621.165,87	594.358,51	26.807,36	0,00	0,00	0,00
05503_S	U1	7.055,21	7.055,21	0,00	0,00	0,00	0,00
05505_S	U1	284.408,41	217.464,56	66.943,85	0,00	0,00	0,00
05510_S	U1	1.815,61	1.815,59	0,00	0,02	0,00	0,02
05511_S	U1	4.925,36	4.125,36	800,00	0,00	0,00	0,00
05520_S	U1	5.164,00	1.743,87	0,00	3.420,13	0,00	3.420,13
05525_S	U1	113.178,32	3.017,48	110.160,84	0,00	0,00	0,00
05553_S	U1	106.509,32	64.692,86	41.816,46	0,00	0,00	0,00
05561_S	U1	10.845,00	10.845,00	0,00	0,00	0,00	0,00
05562_S	U1	41.458,00	41.458,00	0,00	0,00	0,00	0,00
05563_S	U1	51.645,00	7.094,54	44.550,46	0,00	0,00	0,00
05568_S	U1	33.943,49	29.296,42	4.647,07	0,00	0,00	0,00
05569_S	U1	77.468,00	77.468,00	0,00	0,00	0,00	0,00
05635_S	U1	6.345,00	6.345,00	0,00	0,00	0,00	0,00
05690_S	U1	46.049,29	42.638,07	0,00	3.411,22	0,00	3.411,22
05701_S	U1	23.662,52	23.662,52	0,00	0,00	0,00	0,00

**Esercizio 2003 - Gestione dei residui passivi degli anni precedenti per
Esercizio Provenienza Fondi**

Esercizio Provenienza Fondi 2002

Capitolo voce	Tit	Previsione Assestata (1)	Pagamenti in conto residui (2)	Residui Passivi (3)=(1)-(2)	Economie (4)	Perenzioni (5)	Totale Economie (6)=(4)+(5)
05702_S	U1	2.581,64	2.581,64	0,00	0,00	0,00	0,00
05804_S	U1	67.050,44	67.050,43	0,00	0,01	0,00	0,01
05805_S	U1	101.291,00	16.070,00	85.221,00	0,00	0,00	0,00
05808_S	U1	45.998,00	0,00	45.998,00	0,00	0,00	0,00
05815_S	U1	103.284,43	31.669,60	71.325,80	289,03	0,00	289,03
05816_S	U1	122.855,17	119.456,23	2.160,00	1.238,94	0,00	1.238,94
05820/8021_s	U1	5.824,52	5.824,52	0,00	0,00	0,00	0,00
05852_S	U1	10.329,00	7.746,75	2.582,25	0,00	0,00	0,00
05853_S	U1	7.000,00	0,00	7.000,00	0,00	0,00	0,00
05855_S	U1	23.000,00	19.462,60	3.537,40	0,00	0,00	0,00
05990_S	U1	36.625,48	36.625,48	0,00	0,00	0,00	0,00
06000_S	U1	1.344,15	1.344,15	0,00	0,00	0,00	0,00
06020_S	U1	20.434,14	5.422,25	15.011,89	0,00	0,00	0,00
06040_S	U1	1.091,02	1.091,02	0,00	0,00	0,00	0,00
06080_S	U1	32.555,61	32.555,61	0,00	0,00	0,00	0,00
06500/1900_s	U2	38.851,92	12.911,42	25.940,49	0,01	0,00	0,01
06505/1906_s	U2	1.525,95	1.525,95	0,00	0,00	0,00	0,00
06505/1910_s	U2	456.537,69	82.710,05	373.827,64	0,00	0,00	0,00
06505/1911_s	U2	112.545,83	18.132,91	94.412,92	0,00	0,00	0,00
06520_S	U2	-102.000,00	102.000,00	0,00	0,00	0,00	0,00
06647_S	U2	166,66	0,00	0,00	166,66	0,00	166,66
06670/6080_s	U2	13.177,25	13.142,30	0,00	34,95	0,00	34,95
06795_S	U2	93.624,24	56.904,27	36.719,97	0,00	0,00	0,00
06819_S	U2	5.300,00	5.300,00	0,00	0,00	0,00	0,00
06824_S	U2	321.742,57	173.075,52	148.667,05	0,00	0,00	0,00
06830_S	U2	41.300,00	7.500,00	33.800,00	0,00	0,00	0,00
06832_S	U2	263.245,00	94.220,00	169.025,00	0,00	0,00	0,00
06836_S	U2	307.711,23	11.520,00	296.191,23	0,00	0,00	0,00
06891_S	U2	348.748,81	44.374,40	304.374,41	0,00	0,00	0,00
07003_S	U2	948.600,00	11.620,28	936.979,72	0,00	0,00	0,00
07008_S	U2	823.768,85	346.534,28	477.234,57	0,00	0,00	0,00
07010_S	U2	118.624,89	0,00	118.624,89	0,00	0,00	0,00
07013_S	U2	1.547,76	0,00	1.547,76	0,00	0,00	0,00
07016_S	U2	2.324,06	2.324,06	0,00	0,00	0,00	0,00
07043_S	U2	61.171,00	61.171,00	0,00	0,00	0,00	0,00

**Esercizio 2003 - Gestione dei residui passivi degli anni precedenti per
Esercizio Provenienza Fondi**

Esercizio Provenienza Fondi 2002

Capitolo voce	Tit	Previsione Assestata (1)	Pagamenti in conto residui (2)	Residui Passivi (3)=(1)-(2)	Economie (4)	Perenzioni (5)	Totale Economie (6)=(4)+(5)
07045_S	U2	128.024,02	128.024,02	0,00	0,00	0,00	0,00
07062_S	U2	1.371.665,64	1.268.503,37	103.162,27	0,00	0,00	0,00
07064_S	U2	1.923,69	1.923,69	0,00	0,00	0,00	0,00
07108_S	U2	295.378,80	161.980,68	133.398,12	0,00	0,00	0,00
07109_S	U2	1.862.615,23	433.481,46	1.429.133,77	0,00	0,00	0,00
07205_S	U2	7.961.865,24	7.048.916,43	124.165,25	788.783,56	0,00	788.783,56
07211/8021_s	U2	1.887.405,01	1.887.405,01	0,00	0,00	0,00	0,00
07216/8021_s	U2	33.043.049,63	11.800.474,39	3.777.287,01	17.465.288,23	0,00	17.465.288,23
07222/8021_s	U2	44.332,30	44.332,30	0,00	0,00	0,00	0,00
07225/8096_s	U2	23.001,13	23.001,13	0,00	0,00	0,00	0,00
07226/8020_s	U2	72.723,06	72.723,06	0,00	0,00	0,00	0,00
07231/8020_s	U2	3.873,43	3.873,43	0,00	0,00	0,00	0,00
07232/8021_s	U2	12.394,97	12.394,97	0,00	0,00	0,00	0,00
07243_S	U2	1.475.954,29	1.475.954,29	0,00	0,00	0,00	0,00
07285/8020_s	U2	1.177.083,16	329.312,32	14.684,36	833.086,48	0,00	833.086,48
07285/8021_s	U2	21.306,50	0,00	0,00	21.306,50	0,00	21.306,50
07310_S	U2	158.000,00	158.000,00	0,00	0,00	0,00	0,00
07330_S	U2	3.615,19	3.615,19	0,00	0,00	0,00	0,00
07370_S	U2	51.452,25	25.726,12	25.726,13	0,00	0,00	0,00
07372_S	U2	1.765.378,76	1.765.378,76	0,00	0,00	0,00	0,00
07376_S	U2	962.181,12	47.024,01	907.166,83	7.990,28	0,00	7.990,28
07376_S	U2	37.871.164,67	5.474.097,24	32.397.064,31	3,12	0,00	3,12
07417_S	U2	44.131,24	0,00	44.131,24	0,00	0,00	0,00
07430_S	U2	51.600,00	0,00	4.954,31	46.645,69	0,00	46.645,69
07510_S	U2	541.707,08	145.223,53	396.483,55	0,00	0,00	0,00
07650_S	U2	106.852,50	106.852,50	0,00	0,00	0,00	0,00
07651/8020_s	U2	42.164,15	0,00	0,00	42.164,15	0,00	42.164,15
07651/8025_s	U2	98.383,01	0,00	0,00	98.383,01	0,00	98.383,01
07651/8055_s	U2	84.328,30	0,00	0,00	84.328,30	0,00	84.328,30
07652/8020_s	U2	16.907,99	9.867,57	5.165,59	1.874,83	0,00	1.874,83
07652/8025_s	U2	39.445,57	23.021,08	12.052,23	4.372,26	0,00	4.372,26
07652/8055_s	U2	39.284,16	22.966,85	12.570,65	3.746,66	0,00	3.746,66
07660/2250_s	U2	9.668,07	9.668,07	0,00	0,00	0,00	0,00
07661/2405_s	U2	9.296,23	9.296,23	0,00	0,00	0,00	0,00
07663/2360_s	U2	47.910,94	34.406,94	13.504,00	0,00	0,00	0,00

**Esercizio 2003 - Gestione dei residui passivi degli anni precedenti per
Esercizio Provenienza Fondi**

Esercizio Provenienza Fondi 2002

Capitolo voce	Tit	Previsione Assestata (1)	Pagamenti in conto residui (2)	Residui Passivi (3)=(1)-(2)	Economie (4)	Perenzioni (5)	Totale Economie (6)=(4)+(5)
07664/2415_s	U2	6.391,15	6.391,15	0,00	0,00	0,00	0,00
07671_S	U2	26.853,48	26.853,48	0,00	0,00	0,00	0,00
07672/2392_s	U2	18.125,57	18.125,57	0,00	0,00	0,00	0,00
07673_S	U2	3.481.019,51	203.006,92	3.278.012,59	0,00	0,00	0,00
07674/8020_s	U2	6.816,00	6.816,00	0,00	0,00	0,00	0,00
07677_S	U2	516.000,00	0,00	516.000,00	0,00	0,00	0,00
07681_S	U2	19.200,00	0,00	19.200,00	0,00	0,00	0,00
07690_S	U2	1.967,01	1.967,01	0,00	0,00	0,00	0,00
07695_S	U2	16.679,75	0,00	16.679,75	0,00	0,00	0,00
07708_S	U2	25.021,29	23.839,35	1.181,94	0,00	0,00	0,00
07709_S	U2	17.751,00	0,00	17.751,00	0,00	0,00	0,00
07715_S	U2	1.972,79	0,00	0,00	1.972,79	0,00	1.972,79
07822_S	U2	19.028,53	19.028,53	0,00	0,00	0,00	0,00
07823_S	U2	65.189,56	65.189,56	0,00	0,00	0,00	0,00
07824/2172_s	U2	2.712,00	2.712,00	0,00	0,00	0,00	0,00
07824/2173_s	U2	23.112,00	1.080,00	0,00	22.032,00	0,00	22.032,00
07824/2174_s	U2	175.644,62	132.617,18	43.027,44	0,00	0,00	0,00
07824/2175_s	U2	38.636,45	23.488,23	1.648,22	13.500,00	0,00	13.500,00
07824/2176_s	U2	137.378,34	137.378,34	0,00	0,00	0,00	0,00
07824/2177_s	U2	18.200,00	0,00	18.200,00	0,00	0,00	0,00
08159_S	U2	86.086,20	76.049,60	10.000,00	36,60	0,00	36,60
08178_S	U2	151.698,24	124.662,27	27.035,97	0,00	0,00	0,00
08187/8025_s	U2	82.094,70	82.094,70	0,00	0,00	0,00	0,00
08187/8055_s	U2	82.094,70	82.094,70	0,00	0,00	0,00	0,00
08188_S	U2	896.173,60	896.173,60	0,00	0,00	0,00	0,00
08189/2502_s	U2	1.138.787,00	0,00	1.138.787,00	0,00	0,00	0,00
08280_S	U2	368.951,33	367.348,08	0,00	1.603,25	0,00	1.603,25
08301_S	U2	44.788,18	44.788,17	0,00	0,01	0,00	0,01
08302_S	U2	42.865,95	33.383,10	9.482,85	0,00	0,00	0,00
08330_S	U2	590.310,00	128.655,03	461.654,97	0,00	0,00	0,00
08349/2420_s	U2	7.000,53	2.142,53	4.858,00	0,00	0,00	0,00
08353_S	U2	8.056,04	2.723,04	5.333,00	0,00	0,00	0,00
08425_S	U2	153.255,94	63.353,48	89.902,46	0,00	0,00	0,00
08508_S	U2	38.700,00	38.700,00	0,00	0,00	0,00	0,00
08557/4041_s	U2	129.411,19	116.470,07	12.941,12	0,00	0,00	0,00

**Esercizio 2003 - Gestione dei residui passivi degli anni precedenti per
Esercizio Provenienza Fondi**

Esercizio Provenienza Fondi 2002

Capitolo voce	Tit	Previsione Assestata (1)	Pagamenti in conto residui (2)	Residui Passivi (3)=(1)-(2)	Economie (4)	Perenzioni (5)	Totale Economie (6)=(4)+(5)
08574_S	U2	774.985,35	774.985,35	0,00	0,00	0,00	0,00
08575_S	U2	386.803,88	307.253,25	79.472,72	77,91	0,00	77,91
08600_S	U2	472.213,11	178.664,09	293.549,02	0,00	0,00	0,00
08605/4036_s	U2	387.342,68	103.291,37	284.051,31	0,00	0,00	0,00
08605/4041_s	U2	345.729,16	172.864,58	172.864,58	0,00	0,00	0,00
08605/4166_s	U2	526.786,04	263.393,02	263.393,02	0,00	0,00	0,00
08605/4167_s	U2	516.456,90	258.228,45	258.228,45	0,00	0,00	0,00
08605/4170_s	U2	232.405,61	99.769,33	132.636,28	0,00	0,00	0,00
08607_S	U2	53.764,92	53.764,92	0,00	0,00	0,00	0,00
08608/4030_s	U2	4.996.563,49	434.990,20	4.561.573,29	0,00	0,00	0,00
08608/4040_s	U2	1.050.490,97	38.734,27	1.011.756,70	0,00	0,00	0,00
08609/4030_s	U2	964.726,87	760.208,41	204.518,46	0,00	0,00	0,00
08610/4030_s	U2	51.072,22	50.297,22	775,00	0,00	0,00	0,00
08611_S	U2	7.844,54	0,00	7.844,54	0,00	0,00	0,00
08612_S	U2	235.360,18	235.360,18	0,00	0,00	0,00	0,00
08624/3995_s	U2	1.549.357,05	774.678,53	774.678,52	0,00	0,00	0,00
08624/3996_s	U2	154.937,07	0,00	154.937,07	0,00	0,00	0,00
08624/3997_s	U2	795.642,18	716.077,97	79.564,21	0,00	0,00	0,00
08899_S	U2	372.942,82	0,00	372.942,82	0,00	0,00	0,00
08900_S	U2	3.071.547,37	436.947,56	2.634.599,81	0,00	0,00	0,00
08904_S	U2	90.507,78	50.459,97	40.000,00	47,81	0,00	47,81
08906_S	U2	6.455,71	6.455,71	0,00	0,00	0,00	0,00
08907_S	U2	406.010,07	382.917,05	23.093,02	0,00	0,00	0,00
08909/6412_s	U2	25.822,85	20.658,28	5.164,57	0,00	0,00	0,00
08909/6432_s	U2	133.534,72	133.534,72	0,00	0,00	0,00	0,00
08914_S	U2	90.807,38	90.807,35	0,00	0,03	0,00	0,03
08915_S	U2	516.000,00	516.000,00	0,00	0,00	0,00	0,00
08920_S	U2	6.252,21	0,00	6.252,21	0,00	0,00	0,00
08929/4163_s	U2	11.403,00	0,00	11.403,00	0,00	0,00	0,00
08929/4164_s	U2	723.039,66	0,00	723.039,66	0,00	0,00	0,00
08931_S	U2	23.120,66	0,00	18.449,91	4.670,75	0,00	4.670,75
08934_S	U2	779.849,93	129.114,40	650.735,53	0,00	0,00	0,00
08935_S	U2	45.084,62	45.084,62	0,00	0,00	0,00	0,00
08936/3999_s	U2	413.165,52	154.937,07	258.228,45	0,00	0,00	0,00
08948/4151_s	U2	103.291,38	0,00	103.291,38	0,00	0,00	0,00

**Esercizio 2003 - Gestione dei residui passivi degli anni precedenti per
Esercizio Provenienza Fondi**

Esercizio Provenienza Fondi 2002

Capitolo voce	Tit	Previsione Assestata (1)	Pagamenti in conto residui (2)	Residui Passivi (3)=(1)-(2)	Economie (4)	Perenzioni (5)	Totale Economie (6)=(4)+(5)
08948/4152_s	U2	69.000,00	0,00	69.000,00	0,00	0,00	0,00
08948/4161_s	U2	103.291,38	103.291,38	0,00	0,00	0,00	0,00
08953_S	U2	157.013,91	157.013,91	0,00	0,00	0,00	0,00
08957_S	U2	102.276,82	102.276,82	0,00	0,00	0,00	0,00
08963_S	U2	313.606,77	185.991,68	127.615,09	0,00	0,00	0,00
08964_S	U2	647.297,07	578.091,85	69.205,22	0,00	0,00	0,00
08996_S	U2	695.272,35	226.081,48	469.190,87	0,00	0,00	0,00
09041_S	U2	31,79	0,00	31,79	0,00	0,00	0,00
09110_S	U2	30.248,88	30.248,88	0,00	0,00	0,00	0,00
09240_S	U2	349.036,59	129.700,04	219.336,55	0,00	0,00	0,00
09258/8020_s	U2	6.943,69	6.943,69	0,00	0,00	0,00	0,00
09258/8025_s	U2	31.022,77	31.022,77	0,00	0,00	0,00	0,00
09258/8045_s	U2	44.318,25	44.318,25	0,00	0,00	0,00	0,00
09281_S	U2	294.085,84	294.085,84	0,00	0,00	0,00	0,00
09324/8020_s	U2	98.052,00	98.052,00	0,00	0,00	0,00	0,00
09324/8025_s	U2	228.788,00	228.788,00	0,00	0,00	0,00	0,00
09324/8038_s	U2	326.840,00	326.840,00	0,00	0,00	0,00	0,00
09325/8020_s	U2	80.224,00	80.224,00	0,00	0,00	0,00	0,00
09325/8025_s	U2	187.191,00	187.191,00	0,00	0,00	0,00	0,00
09325/8038_s	U2	267.415,00	267.415,00	0,00	0,00	0,00	0,00
09326/8020_s	U2	115.711,00	115.705,13	5,87	0,00	0,00	0,00
09326/8025_s	U2	269.993,00	269.979,32	13,68	0,00	0,00	0,00
09326/8038_s	U2	385.704,00	385.684,44	19,56	0,00	0,00	0,00
09327/8020_s	U2	15.638,00	15.638,00	0,00	0,00	0,00	0,00
09327/8025_s	U2	36.488,00	36.488,00	0,00	0,00	0,00	0,00
09327/8038_s	U2	52.126,00	52.126,00	0,00	0,00	0,00	0,00
09328/8020_s	U2	66.058,46	43.517,34	22.541,12	0,00	0,00	0,00
09328/8025_s	U2	154.137,93	101.541,46	52.596,47	0,00	0,00	0,00
09328/8038_s	U2	220.196,39	145.058,79	75.137,60	0,00	0,00	0,00
09329/8020_s	U2	102.420,64	67.471,65	34.948,99	0,00	0,00	0,00
09329/8025_s	U2	238.981,52	157.433,87	81.547,65	0,00	0,00	0,00
09329/8038_s	U2	341.402,17	224.905,51	116.496,66	0,00	0,00	0,00
09330/8020_s	U2	120.551,00	94.283,10	26.267,90	0,00	0,00	0,00
09330/8025_s	U2	281.287,00	219.994,93	61.292,07	0,00	0,00	0,00
09330/8038_s	U2	401.838,00	314.278,02	87.559,98	0,00	0,00	0,00

**Esercizio 2003 - Gestione dei residui passivi degli anni precedenti per
Esercizio Provenienza Fondi**

Esercizio Provenienza Fondi 2002

Capitolo voce	Tit	Previsione Assestata (1)	Pagamenti in conto residui (2)	Residui Passivi (3)=(1)-(2)	Economie (4)	Perenzioni (5)	Totale Economie (6)=(4)+(5)
09331/€020_s	U2	98.500,00	77.036,98	21.463,02	0,00	0,00	0,00
09331/€025_s	U2	229.832,00	179.751,91	50.080,09	0,00	0,00	0,00
09331/€038_s	U2	328.332,00	256.788,87	71.543,13	0,00	0,00	0,00
09332/€020_s	U2	10.704,67	6.963,09	3.741,58	0,00	0,00	0,00
09332/€025_s	U2	24.977,60	16.513,34	8.464,26	0,00	0,00	0,00
09332/€038_s	U2	35.682,27	23.676,02	12.006,25	0,00	0,00	0,00
09333/€020_s	U2	8.075,46	5.203,83	2.871,63	0,00	0,00	0,00
09333/€025_s	U2	18.842,59	12.408,24	6.434,35	0,00	0,00	0,00
09333/€038_s	U2	26.918,21	17.811,85	9.106,36	0,00	0,00	0,00
09391_S	U2	402.836,38	402.836,38	0,00	0,00	0,00	0,00
09392_S	U2	53.332,33	53.332,33	0,00	0,00	0,00	0,00
09394_S	U2	5.132.655,64	52.604,65	5.080.050,99	0,00	0,00	0,00
09396_S	U2	1.780.454,90	319.493,56	1.433.260,34	27.701,00	0,00	27.701,00
09500/3100_s	U2	2.988.000,00	1.180.000,00	1.808.000,00	0,00	0,00	0,00
09502_S	U2	250.000,00	0,00	249.558,00	442,00	0,00	442,00
09503_S	U2	20.600,00	20.600,00	0,00	0,00	0,00	0,00
09540/€150_s	U2	18.100,00	18.100,00	0,00	0,00	0,00	0,00
09540/€160_s	U2	23.200,00	23.200,00	0,00	0,00	0,00	0,00
09540/9998_s	U2	64.112,40	17.631,00	46.481,40	0,00	0,00	0,00
09541_S	U2	103.291,00	103.291,00	0,00	0,00	0,00	0,00
09555_S	U2	777.731,41	0,00	777.731,41	0,00	0,00	0,00
09607/€020_s	U2	42.815,00	34.434,81	8.380,19	0,00	0,00	0,00
09607/€025_s	U2	99.903,00	80.347,91	19.555,09	0,00	0,00	0,00
09607/€038_s	U2	142.717,00	114.782,73	27.934,27	0,00	0,00	0,00
09608/€020_s	U2	13.962,00	9.398,16	4.563,84	0,00	0,00	0,00
09608/€025_s	U2	32.578,00	21.929,05	10.648,95	0,00	0,00	0,00
09608/€038_s	U2	31.027,00	20.884,81	10.142,19	0,00	0,00	0,00
09609/€020_s	U2	242.620,00	112.346,72	130.273,28	0,00	0,00	0,00
09609/€025_s	U2	566.112,00	262.142,35	303.969,65	0,00	0,00	0,00
09609/€038_s	U2	808.733,00	374.489,09	434.243,91	0,00	0,00	0,00
09610/€020_s	U2	79.118,00	29.567,22	49.550,78	0,00	0,00	0,00
09610/€025_s	U2	184.608,00	68.990,22	115.617,78	0,00	0,00	0,00
09610/€038_s	U2	175.817,00	65.704,96	110.112,04	0,00	0,00	0,00
09611/€025_s	U2	94.876,03	41.508,26	53.367,77	0,00	0,00	0,00
09611/€038_s	U2	135.537,19	59.297,53	76.239,66	0,00	0,00	0,00

**Esercizio 2003 - Gestione dei residui passivi degli anni precedenti per
Esercizio Provenienza Fondi**

Esercizio Provenienza Fondi 2002

Capitolo voce	Tit	Previsione Assestata (1)	Pagamenti in conto residui (2)	Residui Passivi (3)=(1)-(2)	Economie (4)	Perenzioni (5)	Totale Economie (6)=(4)+(5)
09613/8020_s	U2	26.429,20	26.403,49	0,00	25,71	0,00	25,71
09613/8025_s	U2	61.668,09	61.640,92	0,00	27,17	0,00	27,17
09613/8038_s	U2	88.097,27	88.067,98	0,00	29,29	0,00	29,29
09614/8020_s	U2	15.938,34	15.929,82	0,00	8,52	0,00	8,52
09614/8025_s	U2	37.189,44	37.167,55	0,00	21,89	0,00	21,89
09614/8038_s	U2	53.127,77	53.125,70	0,00	2,07	0,00	2,07
09623/8020_s	U2	175.091,08	30.469,41	144.621,67	0,00	0,00	0,00
09623/8025_s	U2	408.545,84	71.095,29	337.450,55	0,00	0,00	0,00
09623/8038_s	U2	250.349,68	43.527,72	206.821,96	0,00	0,00	0,00
09629/8020_s	U2	82.985,07	42.984,03	39.591,04	410,00	0,00	410,00
09629/8025_s	U2	185.496,05	97.708,42	87.787,63	0,00	0,00	0,00
09629/8038_s	U2	219.666,38	114.566,55	104.799,83	300,00	0,00	300,00
09630/8020_s	U2	30.774,25	12.309,70	18.464,55	0,00	0,00	0,00
09630/8025_s	U2	76.030,50	30.412,20	45.618,30	0,00	0,00	0,00
09630/8038_s	U2	74.220,25	29.688,10	44.532,15	0,00	0,00	0,00
09631/8020_s	U2	221.477,00	47.902,23	173.574,77	0,00	0,00	0,00
09631/8025_s	U2	516.781,00	111.772,15	405.008,85	0,00	0,00	0,00
09631/8038_s	U2	561.207,00	90.134,96	471.072,04	0,00	0,00	0,00
09632/8016_s	U2	47.538,00	8.667,83	38.870,17	0,00	0,00	0,00
09632/8020_s	U2	79.351,00	14.468,44	64.882,56	0,00	0,00	0,00
09632/8025_s	U2	296.071,00	53.984,04	242.086,96	0,00	0,00	0,00
09632/8038_s	U2	250.281,00	35.761,84	214.519,15	0,01	0,00	0,01
09637/8020_s	U2	100.357,62	60.298,63	31.990,06	8.068,93	0,00	8.068,93
09637/8025_s	U2	234.167,79	140.696,81	74.643,50	18.827,48	0,00	18.827,48
09637/8038_s	U2	242.242,54	145.548,43	77.217,39	19.476,72	0,00	19.476,72
09638/8020_s	U2	44.189,23	27.082,35	13.994,45	3.112,43	0,00	3.112,43
09638/8025_s	U2	103.108,19	63.192,15	32.653,70	7.262,34	0,00	7.262,34
09638/8038_s	U2	98.198,28	60.183,00	31.098,75	6.916,53	0,00	6.916,53
09661/8025_s	U2	262.696,73	115.802,49	146.894,24	0,00	0,00	0,00
09661/8038_s	U2	204.094,84	89.949,06	114.145,78	0,00	0,00	0,00
09667/8020_s	U2	81.188,12	70.684,50	10.503,62	0,00	0,00	0,00
09667/8025_s	U2	189.439,29	165.196,95	24.242,34	0,00	0,00	0,00
09667/8038_s	U2	270.626,46	236.080,05	34.546,40	0,01	0,00	0,01
09668/8020_s	U2	12.821,13	10.687,42	2.133,71	0,00	0,00	0,00
09668/8025_s	U2	29.915,63	25.203,12	4.712,50	0,01	0,00	0,01

**Esercizio 2003 - Gestione dei residui passivi degli anni precedenti per
Esercizio Provenienza Fondi**

Esercizio Provenienza Fondi 2002

Capitolo voce	Tit	Previsione Assestata (1)	Pagamenti in conto residui (2)	Residui Passivi (3)=(1)-(2)	Economie (4)	Perenzioni (5)	Totale Economie (6)=(4)+(5)
09668/8038_s	U2	42.737,72	36.090,91	6.646,62	0,19	0,00	0,19
09669/8020_s	U2	317.587,69	198.050,21	22.790,41	96.747,07	0,00	96.747,07
09669/8025_s	U2	709.901,83	461.102,98	44.740,50	204.058,35	0,00	204.058,35
09669/8038_s	U2	840.673,25	533.477,60	61.554,09	245.641,56	0,00	245.641,56
09678/8020_s	U2	108.780,63	69.993,63	5.754,78	33.032,22	0,00	33.032,22
09678/8025_s	U2	268.752,15	163.473,51	20.550,58	84.728,06	0,00	84.728,06
09678/8038_s	U2	262.353,29	162.239,87	20.447,48	79.665,94	0,00	79.665,94
09681_s	U2	2.758,49	2.758,49	0,00	0,00	0,00	0,00
09682_s	U2	102.774,80	102.774,80	0,00	0,00	0,00	0,00
09683_s	U2	222.022,61	222.022,61	0,00	0,00	0,00	0,00
09731/8020_s	U2	661.500,00	661.500,00	0,00	0,00	0,00	0,00
09731/8025_s	U2	1.543.500,00	1.543.500,00	0,00	0,00	0,00	0,00
09731/8055_s	U2	2.205.000,00	2.205.000,00	0,00	0,00	0,00	0,00
09740_s	U2	18.661,00	18.661,00	0,00	0,00	0,00	0,00
09753/8020_s	U2	8.284,94	8.284,94	0,00	0,00	0,00	0,00
09753/8021_s	U2	2.910,93	2.910,93	0,00	0,00	0,00	0,00
09753/8025_s	U2	26.123,67	26.123,67	0,00	0,00	0,00	0,00
09753/8038_s	U2	37.319,54	37.319,54	0,00	0,00	0,00	0,00
09759/7016_s	U2	70.144,97	70.144,97	0,00	0,00	0,00	0,00
09766/8012_s	U2	69.721,67	69.721,67	0,00	0,00	0,00	0,00
09766/8020_s	U2	5.486,59	5.486,59	0,00	0,00	0,00	0,00
09770_s	U2	29.050,70	29.050,70	0,00	0,00	0,00	0,00
09785/8020_s	U2	516.000,00	0,00	0,00	516.000,00	0,00	516.000,00
09800_s	U4	1.499.855,86	1.496.193,55	3.662,31	0,00	0,00	0,00
09810_s	U4	12.199,29	206,58	6.992,71	5.000,00	0,00	5.000,00
09850_s	U4	8.322,09	8.322,07	0,00	0,02	0,00	0,02
09865_s	U4	12.525,36	11.762,00	763,36	0,00	0,00	0,00
09870_s	U4	2.171.978,30	2.171.787,63	190,67	0,00	0,00	0,00
09890_s	U4	2.167.912,00	159.722,39	2.008.187,33	2,28	0,00	2,28
09903_s	U4	908.963.000,00	637.310.000,00	271.653.000,00	0,00	0,00	0,00

**Esercizio 2003 - Gestione dei residui passivi degli anni precedenti per
Esercizio Provenienza Fondi**

Riepilogo generale

Capitolo voce	Tit	Previsione Assestata (1)	Pagamenti in conto residui (2)	Residui Passivi (3)=(1)-(2)	Economie (4)	Perenzioni (5)	Totale Economie (6)=(4)+(5)
Tot. Generale		1.534.437.672,19	864.485.427,95	558.566.737,45	102.596.401,96	8.789.104,33	111.385.506,79

Esercizio 2003 - Gestione dei residui passivi degli anni precedenti per Esercizio Provenienza Fondi - Titoli

Tit	Previsione Assestata (1)	Pagamenti in conto residui (2)	Residui Passivi (3)=(1)-(2)	Economie (4)	Perenzioni (5)	Totale Economie (6)=(4)+(5)
<i>Esercizio provenienza fondi 1999</i>						
U1	9.224.332,89	1.594.928,86	7.491.494,64	137.909,39	0,00	137.909,39
U2	143.694.830,59	52.383.127,48	16.597.408,45	74.714.294,66	0,00	74.714.294,66
Tot.1999	152.919.163,46	53.978.056,34	24.088.903,07	74.852.204,05	0,00	74.852.204,05

<i>Esercizio provenienza fondi 2000</i>						
U1	7.993.738,73	2.103.914,39	5.481.835,39	407.988,95	0,00	407.988,95
U2	25.952.653,76	6.510.163,25	19.342.365,81	100.124,70	0,00	100.124,70
Tot.2000	33.946.392,49	8.614.077,64	24.824.201,20	508.113,65	0,00	508.113,65

<i>Esercizio provenienza fondi 2001</i>						
U1	28.883.959,22	15.831.703,56	8.320.114,29	3.289.115,78	1.443.025,59	4.732.141,37
U2	72.077.791,00	12.338.981,09	50.838.676,93	1.554.053,74	7.346.079,24	8.900.132,98
U4	70.052.474,75	9.457.081,00	60.591.829,47	3.564,28	0,00	3.564,28
Tot.2001	171.014.224,97	37.627.765,65	119.750.620,69	4.846.733,80	8.789.104,83	13.635.838,63

<i>Esercizio provenienza fondi 2002</i>						
U1	98.935.517,76	59.219.921,86	38.125.869,08	1.589.726,82	0,00	1.589.726,82
U2	162.786.580,61	63.887.612,24	78.104.347,03	20.794.621,34	0,00	20.794.621,34
U4	914.835.792,90	641.157.994,22	273.672.796,38	5.002,30	0,00	5.002,30
Tot.2002	1.176.557.891,27	764.265.528,32	389.903.012,49	22.389.350,46	0,00	22.389.350,46

Formazione dei residui passivi dalla gestione di competenza nell'esercizio finanziario 2003

Capitolo voce	Tit.	Previsione Assestata (1)	Pagamenti (2)	Residui Passivi propri (3)	Residui di stanziamento (4)	Totale Residui (5)=(3)+(4)	Economie (6)
00003_S	U0	33.372.308,32	0,00	0,00	0,00	0,00	33.372.308,32
00010_S	U1	5.262.932,00	5.262.932,00	0,00	0,00	0,00	0,00
00011_S	U1	375.000,00	375.000,00	0,00	0,00	0,00	0,00
00012_S	U1	90.000,00	90.000,00	0,00	0,00	0,00	0,00
00013_S	U1	5.695.000,00	5.695.000,00	0,00	0,00	0,00	0,00
00014_S	U1	658.000,00	658.000,00	0,00	0,00	0,00	0,00
00015_S	U1	42.000,00	42.000,00	0,00	0,00	0,00	0,00
00016_S	U1	41.833,00	41.833,00	0,00	0,00	0,00	0,00
00030_S	U1	840.000,00	840.000,00	0,00	0,00	0,00	0,00
00070_S	U1	103.000,00	103.000,00	0,00	0,00	0,00	0,00
00090_S	U1	2.268.000,00	2.268.000,00	0,00	0,00	0,00	0,00
00110_S	U1	850.167,00	850.167,00	0,00	0,00	0,00	0,00
00150_S	U1	92.962,00	1.868,74	16.605,46	0,00	16.605,46	74.487,80
00170_S	U1	122.500,00	75.219,05	17.640,31	0,00	17.640,31	29.640,64
00175_S	U1	99.329,13	99.329,02	0,00	0,00	0,00	0,11
00180_S	U1	502.000,00	406.208,86	95.791,14	0,00	95.791,14	0,00
00269_S	U1	746.380,51	512.532,65	233.847,86	0,00	233.847,86	0,00
00270_S	U1	411.000,00	265.519,88	145.480,12	0,00	145.480,12	0,00
00271_S	U1	641.000,00	491.150,44	149.849,56	0,00	149.849,56	0,00
00274_S	U1	765.000,00	19.902,18	745.097,82	0,00	745.097,82	0,00
00277_S	U1	1.265.705,89	842.114,91	423.590,98	0,00	423.590,98	0,00
00278_S	U1	718.000,00	473.544,70	244.455,30	0,00	244.455,30	0,00
00279_S	U1	3.345.000,00	2.277.998,45	1.067.001,55	0,00	1.067.001,55	0,00
00280_S	U1	29.347.919,49	22.069.143,47	7.278.776,02	0,00	7.278.776,02	0,00
00281_S	U1	10.428.200,00	7.099.590,15	3.328.609,85	0,00	3.328.609,85	0,00
00282_S	U1	5.856.500,00	2.268.892,01	3.587.607,99	0,00	3.587.607,99	0,00
00283_S	U1	1.063.103,20	884.379,18	178.724,02	0,00	178.724,02	0,00
00284_S	U1	1.500.000,00	0,00	1.500.000,00	0,00	1.500.000,00	0,00
00287_S	U1	11.075.894,66	4.486.949,05	1.475.073,19	0,00	1.475.073,19	5.113.872,42
00288_S	U1	5.797,00	5.797,00	0,00	0,00	0,00	0,00
00289_S	U1	50.226,10	35.374,55	0,00	0,00	0,00	14.851,55
00290_S	U1	237.000,00	195.009,25	41.990,75	0,00	41.990,75	0,00
00291_S	U1	86.080,49	86.080,12	0,00	0,00	0,00	0,37
00292_S	U1	39.589,64	37.424,39	2.165,25	0,00	2.165,25	0,00
00293_S	U1	32.000,00	0,00	32.000,00	0,00	32.000,00	0,00
00294_S	U1	43.949,98	0,00	0,00	0,00	0,00	43.949,98
00295_S	U1	3.493.000,00	1.968.969,00	1.524.031,00	0,00	1.524.031,00	0,00
00296_S	U1	156.000,00	104.346,77	51.652,23	0,00	51.652,23	1,00
00300_S	U1	538.000,00	367.376,53	170.623,47	0,00	170.623,47	0,00
00320_S	U1	284.000,00	184.168,45	97.628,36	0,00	97.628,36	2.203,19
00340_S	U1	103.291,00	2.550,00	0,00	0,00	0,00	100.741,00

Formazione dei residui passivi dalla gestione di competenza nell'esercizio finanziario 2003

Capitolo voce	Tit.	Previsione Assestata (1)	Pagamenti (2)	Residui Passivi propri (3)	Residui di stanziamento (4)	Totale Residui (5)=(3)+(4)	Economie (6)
00350_S	U1	169.557,00	4.516,32	162.720,00	0,00	162.720,00	2.320,68
00355_S	U1	737.839,00	417.110,53	319.004,42	0,00	319.004,42	1.724,05
00360_S	U1	87.900,00	7.485,52	80.414,48	0,00	80.414,48	0,00
00380_S	U1	1.535.921,98	1.033.989,53	492.319,97	0,00	492.319,97	9.612,48
00400_S	U1	651.000,00	351.046,26	298.451,71	0,00	298.451,71	1.502,03
00420_S	U1	243.308,91	85.755,21	154.437,61	0,00	154.437,61	3.116,09
00440_S	U1	1.556.995,01	1.026.348,44	530.279,96	0,00	530.279,96	366,61
00460_S	U1	2.663.786,60	1.129.279,93	1.502.479,23	0,00	1.502.479,23	32.027,44
00461_S	U1	360.200,00	313.414,05	46.281,80	0,00	46.281,80	504,15
00465_S	U1	187.721,44	10.268,83	1.431,17	0,00	1.431,17	176.021,44
00480_S	U1	206.591,00	75.090,58	112.626,16	0,00	112.626,16	18.874,26
00500_S	U1	335.051,61	202.328,65	120.898,12	0,00	120.898,12	11.824,84
00520_S	U1	4.131,00	232,40	10,32	0,00	10,32	3.888,28
00540_S	U1	154.968,00	52.952,77	67.369,33	0,00	67.369,33	34.645,90
00560_S	U1	180.779,00	43.363,26	17.600,38	0,00	17.600,38	119.815,36
00580_S	U1	436.000,00	187.249,77	239.826,40	0,00	239.826,40	8.923,83
00600_S	U1	485.328,45	420.299,51	64.158,92	0,00	64.158,92	870,02
00601_S	U1	340.000,00	226.343,96	113.656,04	0,00	113.656,04	0,00
00620_S	U1	472.782,00	331.145,35	54.867,31	0,00	54.867,31	86.769,34
00640_S	U1	40.822,00	27.749,65	1.374,35	0,00	1.374,35	11.698,00
00660_S	U1	6.197,00	740,71	477,31	0,00	477,31	4.978,98
00680_S	U1	1.142.617,25	63.502,46	779.019,38	0,00	779.019,38	300.095,41
00700_S	U1	1.890.787,22	515.788,96	1.361.680,86	0,00	1.361.680,86	13.317,40
00701_S	U1	258.245,00	258.245,00	0,00	0,00	0,00	0,00
00705_S	U1	100.000,00	60.407,60	30.000,00	0,00	30.000,00	9.592,40
00706_S	U1	82.461,46	81.668,18	0,00	0,00	0,00	793,28
00711_S	U1	650.985,38	650.985,38	0,00	0,00	0,00	0,00
00715_S	U1	525.863,85	30.653,47	28.761,28	0,00	28.761,28	466.449,10
00716/1021_S	U1	2.699.353,01	2.699.353,01	0,00	0,00	0,00	0,00
00716/1022_S	U1	333.445,27	333.445,27	0,00	0,00	0,00	0,00
00717/1021_S	U1	1.097.201,52	1.097.201,52	0,00	0,00	0,00	0,00
00717/1022_S	U1	314.350,47	0,00	314.350,47	0,00	314.350,47	0,00
00717/1023_S	U1	3.516.252,87	0,00	3.516.252,87	0,00	3.516.252,87	0,00
00718/1021_S	U1	3.002.674,19	3.002.674,19	0,00	0,00	0,00	0,00
00718/1022_S	U1	230.555,74	230.555,74	0,00	0,00	0,00	0,00
00719/1021_S	U1	62.483,20	62.483,20	0,00	0,00	0,00	0,00
00720_S	U1	371.282,52	181.179,06	97.633,43	0,00	97.633,43	92.470,03
00721_S	U1	258.000,00	0,00	258.000,00	0,00	258.000,00	0,00
00727/8045_S	U1	11.758,22	0,00	0,00	0,00	0,00	11.758,22
00727/8070_S	U1	14.273,36	0,00	0,00	0,00	0,00	14.273,36
00728/8025_S	U1	2.071,77	0,00	0,00	0,00	0,00	2.071,77

Formazione dei residui passivi dalla gestione di competenza nell'esercizio finanziario 2003

Capitolo voce	Tit.	Previsione Assestata (1)	Pagamenti (2)	Residui Passivi propri (3)	Residui di stanziamento (4)	Totale Residui (5)=(3)+(4)	Economie (6)
00728/8038_S	U1	2.071,77	0,00	0,00	0,00	0,00	2.071,77
00729_S	U1	52.235,06	0,00	0,00	0,00	0,00	52.235,06
00730/1060_S	U1	36.000,00	0,00	28.952,70	0,00	28.952,70	7.047,30
00735/8038_S	U1	6.357,58	0,00	0,00	0,00	0,00	6.357,58
00736/8020_S	U1	65.121,02	0,00	0,00	0,00	0,00	65.121,02
00736/8025_S	U1	4.642,78	0,00	0,00	0,00	0,00	4.642,78
00736/8038_S	U1	4.289,01	0,00	0,00	0,00	0,00	4.289,01
00736/8045_S	U1	8.901,64	0,00	0,00	0,00	0,00	8.901,64
00737/8020_S	U1	19.643,44	0,00	0,00	0,00	0,00	19.643,44
00738/8038_S	U1	323.614,43	0,00	0,00	0,00	0,00	323.614,43
00738/8045_S	U1	188.822,61	0,00	0,00	0,00	0,00	188.822,61
00739/8020_S	U1	54.706,03	0,00	0,00	0,00	0,00	54.706,03
00739/8025_S	U1	176.284,92	0,00	0,00	0,00	0,00	176.284,92
00739/8038_S	U1	41.850,53	0,00	0,00	0,00	0,00	41.850,53
00739/8045_S	U1	69.179,93	0,00	0,00	0,00	0,00	69.179,93
00739/8055_S	U1	119.895,35	0,00	0,00	0,00	0,00	119.895,35
00740_S	U1	516.456,90	513.126,47	3.330,43	0,00	3.330,43	0,00
00760_S	U1	2.993,00	0,00	0,00	0,00	0,00	2.993,00
00766_S	U1	13.000,00	6.500,00	6.500,00	0,00	6.500,00	0,00
00770_S	U1	15.494,00	0,00	15.494,00	0,00	15.494,00	0,00
00795_S	U1	171.300,00	171.300,00	0,00	0,00	0,00	0,00
00845_S	U1	645.355,00	633.819,20	4.918,74	0,00	4.918,74	6.617,06
00850_S	U1	382.695,00	0,00	382.695,00	0,00	382.695,00	0,00
00851_S	U1	149.256,00	149.256,00	0,00	0,00	0,00	0,00
00852_S	U1	84.698,00	84.698,00	0,00	0,00	0,00	0,00
00853_S	U1	658.999,00	0,00	0,00	0,00	0,00	658.999,00
00856_S	U1	243.180,76	5.377,00	48.440,33	0,00	48.440,33	189.363,43
00860_S	U1	129.114,00	129.114,00	0,00	0,00	0,00	0,00
00880_S	U1	10.329,00	0,00	0,00	0,00	0,00	10.329,00
00925/6040_S	U1	361.520,00	0,00	361.520,00	0,00	361.520,00	0,00
00925/6050_S	U1	506.128,00	0,00	506.128,00	0,00	506.128,00	0,00
00925/6060_S	U1	103.291,00	3.708,08	99.582,92	0,00	99.582,92	0,00
00925/6070_S	U1	12.911,00	0,00	12.911,00	0,00	12.911,00	0,00
00926_S	U1	629.420,00	0,00	629.420,00	0,00	629.420,00	0,00
00927_S	U1	254.836,00	0,00	254.836,00	0,00	254.836,00	0,00
00928_S	U1	1.271.024,00	0,00	1.271.024,00	0,00	1.271.024,00	0,00
00931_S	U1	4.788.256,00	4.788.256,00	0,00	0,00	0,00	0,00
00932_S	U1	2.375.000,00	2.375.000,00	0,00	0,00	0,00	0,00
00933_S	U1	4.521.451,20	4.521.451,20	0,00	0,00	0,00	0,00
00949_S	U1	669.587,63	0,00	669.587,63	0,00	669.587,63	0,00
00950_S	U1	599.090,00	0,00	599.090,00	0,00	599.090,00	0,00

Formazione dei residui passivi dalla gestione di competenza nell'esercizio finanziario 2003

Capitolo voce	Tit.	Previsione Assestata (1)	Pagamenti (2)	Residui Passivi propri (3)	Residui di stanziamento (4)	Totale Residui (5)=(3)+(4)	Economie (6)
00951_S	U1	1.159.142,17	2.279,17	1.156.863,00	0,00	1.156.863,00	0,00
00952_S	U1	12.911,00	12.911,00	0,00	0,00	0,00	0,00
00953_S	U1	643.154,00	0,00	0,00	0,00	0,00	643.154,00
00980_S	U1	4.016,00	1.176,00	0,00	0,00	0,00	2.840,00
00981_S	U1	52.129,23	0,00	52.129,23	0,00	52.129,23	0,00
00985/6205_S	U1	568.722,42	4.751,42	563.971,00	0,00	563.971,00	0,00
00986_S	U1	175.431,00	30.795,64	144.635,36	0,00	144.635,36	0,00
00988_S	U1	98.360,00	13.020,00	85.339,00	0,00	85.339,00	1,00
00989_S	U1	15.500,00	0,00	0,00	0,00	0,00	15.500,00
00992_S	U1	51.600,00	0,00	0,00	0,00	0,00	51.600,00
01001_S	U1	123.950,00	86.716,27	37.233,73	0,00	37.233,73	0,00
01002_S	U1	70.000,00	0,00	70.000,00	0,00	70.000,00	0,00
01003_S	U1	40.000,00	0,00	40.000,00	0,00	40.000,00	0,00
01007_S	U1	36.152,00	0,00	36.152,00	0,00	36.152,00	0,00
01012_S	U1	400.254,00	400.254,00	0,00	0,00	0,00	0,00
01014_S	U1	562.938,00	562.938,00	0,00	0,00	0,00	0,00
01016_S	U1	335.228,00	335.228,00	0,00	0,00	0,00	0,00
01017_S	U1	10.329,00	7.230,00	3.099,00	0,00	3.099,00	0,00
01018_S	U1	77.762,34	47.997,93	29.376,81	0,00	29.376,81	387,60
01019_S	U1	230.376,26	140.633,62	89.742,60	0,00	89.742,60	0,04
01020_S	U1	51.600,00	0,00	0,00	0,00	0,00	51.600,00
01022_S	U1	51.645,00	51.645,00	0,00	0,00	0,00	0,00
01024_S	U1	51.644,98	0,00	0,00	0,00	0,00	51.644,98
01025_S	U1	-38.684,00	3.858,30	0,00	0,00	0,00	34.825,70
01036_S	U1	4.132,00	0,00	4.132,00	0,00	4.132,00	0,00
01050_S	U1	297.396,00	174,66	297.221,34	0,00	297.221,34	0,00
01490_S	U1	13.661,09	0,00	0,00	0,00	0,00	13.661,09
01492_S	U1	30.987,00	0,00	26.463,82	0,00	26.463,82	4.523,18
01495_S	U1	314,84	0,00	0,00	0,00	0,00	314,84
01501_S	U1	672.711,47	0,00	0,00	0,00	0,00	672.711,47
02130/8021_S	U1	155.556,82	155.556,82	0,00	0,00	0,00	0,00
02130/8040_S	U1	142.449,85	46.905,65	0,00	0,00	0,00	95.544,20
02131/8040_S	U1	180.759,91	0,00	180.759,91	0,00	180.759,91	0,00
02138_S	U1	65.918,29	0,00	0,00	0,00	0,00	65.918,29
02144_S	U1	6.250,00	0,00	0,00	0,00	0,00	6.250,00
02145_S	U1	1.152.924,24	339.328,96	366.021,23	0,00	366.021,23	447.574,05
02147_S	U1	26.000,00	0,00	26.000,00	0,00	26.000,00	0,00
02148_S	U1	7.500,00	0,00	1.500,00	0,00	1.500,00	6.000,00
02149_S	U1	5.164,57	0,00	0,00	0,00	0,00	5.164,57
02150_S	U1	17.043,08	0,00	17.043,08	0,00	17.043,08	0,00
02152_S	U1	11.362,00	0,00	0,00	0,00	0,00	11.362,00

Formazione dei residui passivi dalla gestione di competenza nell'esercizio finanziario 2003

Capitolo voce	Tit.	Previsione Assestata (1)	Pagamenti (2)	Residui Passivi propri (3)	Residui di stanziamento (4)	Totale Residui (5)=(3)+(4)	Economie (6)
02153_S	U1	15.493,71	0,00	0,00	0,00	0,00	15.493,71
02154_S	U1	19.900,81	19.900,81	0,00	0,00	0,00	0,00
02155_S	U1	389.924,95	0,00	310.848,18	0,00	310.848,18	79.076,77
02156_S	U1	33.750,21	0,00	0,00	0,00	0,00	33.750,21
02157_S	U1	1.709.810,15	1.620.961,86	88.848,29	0,00	88.848,29	0,00
02158_S	U1	103.000,00	0,00	0,00	0,00	0,00	103.000,00
02159_S	U1	83.367,81	74.655,68	8.344,32	0,00	8.344,32	367,81
02160_S	U1	52.000,00	0,00	0,00	0,00	0,00	52.000,00
02161_S	U1	124.466,11	0,00	120.592,69	0,00	120.592,69	3.873,42
02162_S	U1	154.937,06	154.937,06	0,00	0,00	0,00	0,00
02163_S	U1	855.252,62	0,00	0,00	0,00	0,00	855.252,62
02165_S	U1	1.553.150,39	1.169.786,30	357.136,39	0,00	357.136,39	26.227,70
02166_S	U1	900.000,00	302.721,70	353.003,19	0,00	353.003,19	244.275,11
02167_S	U1	416.574,55	53.728,68	356.485,30	0,00	356.485,30	6.360,57
02169_S	U1	31.324,63	2.400,00	14.000,00	0,00	14.000,00	14.924,63
02170_S	U1	40.000,00	19.533,96	20.457,18	0,00	20.457,18	8,86
02173_S	U1	106,18	0,00	0,00	0,00	0,00	106,18
02174_S	U1	15.602,57	0,00	0,00	0,00	0,00	15.602,57
02175_S	U1	21.764,19	0,00	4.550,38	0,00	4.550,38	17.213,81
02176_S	U1	258.000,00	10.944,68	247.055,32	0,00	247.055,32	0,00
02180_S	U1	3.739,15	0,00	0,00	0,00	0,00	3.739,15
02184_S	U1	76.440,00	38.400,00	38.040,00	0,00	38.040,00	0,00
02185/8040_S	U1	129.000,00	0,00	28.985,30	0,00	28.985,30	100.014,70
02186_S	U1	1.356,95	0,00	0,00	0,00	0,00	1.356,95
02187_S	U1	578.019,82	2.197,97	356.572,72	0,00	356.572,72	219.249,13
02190_S	U1	1.472.270,67	0,00	0,00	0,00	0,00	1.472.270,67
02195_S	U1	47.001,03	0,00	0,00	0,00	0,00	47.001,03
02225_S	U1	25.284,25	1.934,66	13.555,34	0,00	13.555,34	9.794,25
02227_S	U1	594.000,00	417.000,00	177.000,00	0,00	177.000,00	0,00
02239_S	U1	27.797,53	0,00	0,00	0,00	0,00	27.797,53
02241_S	U1	8.898.155,21	2.783.600,61	0,00	0,00	0,00	6.114.554,60
02242/8040_S	U1	55.000,00	0,00	0,00	0,00	0,00	55.000,00
02244_S	U1	90.379,96	0,00	90.379,96	0,00	90.379,96	0,00
02246_S	U1	15.065,71	0,00	0,00	0,00	0,00	15.065,71
02248_S	U1	24.407.103,56	18.060.867,42	0,00	0,00	0,00	6.346.236,14
02249_S	U1	1.077.977,26	5.000,00	0,00	0,00	0,00	1.072.977,26
02250_S	U1	50.198,31	16.087,43	34.110,88	0,00	34.110,88	0,00
02253_S	U1	55.482,00	0,00	0,00	0,00	0,00	55.482,00
02258_S	U1	210.000,00	25.986,01	13.320,00	0,00	13.320,00	170.693,99
02260_S	U1	5.529.605,25	530.276,45	1.657.454,05	0,00	1.657.454,05	3.341.874,75
02262_S	U1	903.456,44	0,00	0,00	0,00	0,00	903.456,44

Formazione dei residui passivi dalla gestione di competenza nell'esercizio finanziario 2003

Capitolo voce	Tit.	Previsione Assestata (1)	Pagamenti (2)	Residui Passivi propri (3)	Residui di stanziamento (4)	Totale Residui (5)=(3)+(4)	Economie (6)
02263_S	U1	37.705,78	0,00	0,00	0,00	0,00	37.705,78
02264/5010_S	U1	1.129.665.390,62	1.091.306.984,73	0,00	0,00	0,00	38.358.405,89
02264/9998_S	U1	684.415,34	345.161,57	0,00	0,00	0,00	339.253,77
02267_S	U1	171.675.099,60	101.288.103,11	823.705,05	0,00	823.705,05	69.563.291,44
02270_S	U1	216.498,68	0,00	0,00	0,00	0,00	216.498,68
02272/8021_S	U1	93.891,86	92.962,24	929,62	0,00	929,62	0,00
02274_S	U1	52.354,32	25.822,84	25.822,84	0,00	25.822,84	708,64
02275_S	U1	510.810,82	0,00	0,00	0,00	0,00	510.810,82
02310_S	U1	131.504,27	0,00	129.000,00	0,00	129.000,00	2.504,27
02320_S	U1	294.972,23	0,00	0,00	0,00	0,00	294.972,23
02326_S	U1	27.304,84	0,00	0,00	0,00	0,00	27.304,84
02330_S	U1	145.420,61	0,00	115.523,15	0,00	115.523,15	29.897,46
02331_S	U1	8.263,00	0,00	8.263,00	0,00	8.263,00	0,00
02460_S	U1	11.638.147,09	11.637.853,00	0,00	0,00	0,00	294,09
02461_S	U1	103.291,38	103.291,38	0,00	0,00	0,00	0,00
02462_S	U1	55.000,00	0,00	0,00	0,00	0,00	55.000,00
02463_S	U1	77.468,53	0,00	0,00	0,00	0,00	77.468,53
02465_S	U1	97.457,26	0,00	0,00	0,00	0,00	97.457,26
02468_S	U1	100.000,00	0,00	0,00	0,00	0,00	100.000,00
02470_S	U1	123.326,34	40.713,03	82.613,31	0,00	82.613,31	0,00
02490_S	U1	8.162.000,00	8.162.000,00	0,00	0,00	0,00	0,00
02540_S	U1	92.962,24	92.962,24	0,00	0,00	0,00	0,00
02541_S	U1	5.500,00	0,00	3.528,00	0,00	3.528,00	1.972,00
02552_S	U1	135.874,02	27.087,04	0,00	0,00	0,00	108.786,98
02710_S	U1	94.835,11	12.911,00	0,00	0,00	0,00	81.924,11
02714_S	U1	69.000,00	0,00	49.500,00	0,00	49.500,00	19.500,00
02715_S	U1	25.822,00	0,00	25.822,00	0,00	25.822,00	0,00
02718_S	U1	1.148.383,58	0,00	519.353,43	0,00	519.353,43	629.030,15
02719_S	U1	303.090,69	30.854,68	272.236,01	0,00	272.236,01	0,00
02750_S	U1	238.360,94	12.200,46	5.096,00	0,00	5.096,00	221.064,48
02801_S	U1	1.003.992,22	717.358,63	0,00	0,00	0,00	286.633,59
02802_S	U1	2.596.745,29	0,00	0,00	0,00	0,00	2.596.745,29
02836_S	U1	8.642.610,82	54.724,06	0,00	0,00	0,00	8.587.886,76
02837_S	U1	400.000,00	0,00	0,00	0,00	0,00	400.000,00
02838_S	U1	84.939,80	6.353,91	78.585,89	0,00	78.585,89	0,00
02839_S	U1	63.322,98	0,00	0,00	0,00	0,00	63.322,98
02842_S	U1	11.702,79	0,00	0,00	0,00	0,00	11.702,79
02846_S	U1	2.994.342,47	10.988,48	878.634,14	0,00	878.634,14	2.104.719,85
02847_S	U1	4.930,61	0,00	0,00	0,00	0,00	4.930,61
02849_S	U1	51.807,29	35.932,29	15.875,00	0,00	15.875,00	0,00
02851_S	U1	349.548,08	162.859,57	186.661,14	0,00	186.661,14	27,37

Formazione dei residui passivi dalla gestione di competenza nell'esercizio finanziario 2003

Capitolo voce	Tit.	Previsione Assestata (1)	Pagamenti (2)	Residui Passivi propri (3)	Residui di stanziamento (4)	Totale Residui (5)=(3)+(4)	Economie (6)
02852_S	U1	7.542.814,77	60.783,21	2.739.903,57	0,00	2.739.903,57	4.742.127,99
02855_S	U1	459.742,33	23.000,73	436.741,60	0,00	436.741,60	0,00
02870_S	U1	264.828,00	135.362,67	127.709,37	0,00	127.709,37	1.755,96
02871_S	U1	73.500,00	47.250,00	26.250,00	0,00	26.250,00	0,00
02872_S	U1	10.000,00	7.947,95	2.052,05	0,00	2.052,05	0,00
02873_S	U1	64.822,00	26.796,73	38.025,27	0,00	38.025,27	0,00
02875_S	U1	100.019,36	37.000,00	63.000,00	0,00	63.000,00	19,36
02877_S	U1	20.658,28	0,00	0,00	0,00	0,00	20.658,28
02885/5040_S	U1	6.871.088,34	5.455.270,76	157.164,28	0,00	157.164,28	1.258.653,30
02885/5055_S	U1	206.582,00	0,00	0,00	0,00	0,00	206.582,00
02885/5056_S	U1	371.848,00	340.861,54	30.986,46	0,00	30.986,46	0,00
02885/5065_S	U1	206.582,00	206.582,00	0,00	0,00	0,00	0,00
02886_S	U1	129.114,00	129.114,00	0,00	0,00	0,00	0,00
02887_S	U1	26.000,00	26.000,00	0,00	0,00	0,00	0,00
02889_S	U1	17.579,89	0,00	0,00	0,00	0,00	17.579,89
02890_S	U1	477.465,14	0,00	0,00	0,00	0,00	477.465,14
02891_S	U1	64.363,97	42.909,31	0,00	0,00	0,00	21.454,66
02892_S	U1	515.659,03	169.952,05	113.301,38	0,00	113.301,38	232.405,60
02893_S	U1	27.325,76	0,00	27.325,76	0,00	27.325,76	0,00
02895_S	U1	1.707.261,50	0,00	0,00	0,00	0,00	1.707.261,50
02902/5052_S	U1	37.295,93	37.295,93	0,00	0,00	0,00	0,00
02902/5053_S	U1	116.697,17	0,00	116.697,17	0,00	116.697,17	0,00
02906_S	U1	1.508,62	0,00	0,00	0,00	0,00	1.508,62
02925/8020_S	U1	267.522,41	100.382,90	150.574,35	0,00	150.574,35	16.565,16
02925/8021_S	U1	1.070.089,65	401.531,60	602.297,40	0,00	602.297,40	66.260,65
02925/8023_S	U1	1.094.410,51	410.657,31	615.985,98	0,00	615.985,98	67.767,22
02926/8020_S	U1	718.754,82	219.321,80	318.587,69	0,00	318.587,69	180.845,33
02926/8021_S	U1	2.875.022,31	877.287,19	1.274.350,78	0,00	1.274.350,78	723.384,34
02926/8023_S	U1	2.940.361,11	897.225,53	1.303.313,30	0,00	1.303.313,30	739.822,28
02927/8020_S	U1	470.028,55	131.334,78	213.613,95	0,00	213.613,95	125.079,82
02927/8021_S	U1	1.880.112,17	525.339,14	854.455,76	0,00	854.455,76	500.317,27
02927/8023_S	U1	1.922.843,68	537.278,67	873.875,20	0,00	873.875,20	511.689,81
02928/8020_S	U1	172.164,43	41.727,78	73.434,59	0,00	73.434,59	57.002,06
02928/8021_S	U1	688.656,75	166.911,11	293.738,36	0,00	293.738,36	228.007,28
02928/8023_S	U1	704.308,35	170.704,55	300.414,23	0,00	300.414,23	233.189,57
02929/8020_S	U1	178.917,64	7.056,89	20.867,50	0,00	20.867,50	150.993,25
02929/8021_S	U1	715.666,54	28.227,54	83.470,01	0,00	83.470,01	603.968,99
02929/8023_S	U1	731.931,42	28.869,06	85.367,06	0,00	85.367,06	617.695,30
02930/8020_S	U1	112.653,68	45.020,98	67.531,48	0,00	67.531,48	101,22
02930/8021_S	U1	450.609,71	180.083,93	270.125,90	0,00	270.125,90	399,88
02930/8023_S	U1	460.850,69	184.176,74	276.265,13	0,00	276.265,13	408,82

Formazione dei residui passivi dalla gestione di competenza nell'esercizio finanziario 2003

Capitolo voce	Tit	Previsione Assestata (1)	Pagamenti (2)	Residui Passivi propri (3)	Residui di stanziamento (4)	Totale Residui (5)=(3)+(4)	Economie (6)
02931/8020_S	U1	800.602,37	171.914,41	601.278,40	0,00	601.278,40	27.409,56
02931/8021_S	U1	3.202.418,02	687.657,64	2.405.113,63	0,00	2.405.113,63	109.646,75
02931/8023_S	U1	3.275.202,66	703.286,24	2.459.775,27	0,00	2.459.775,27	112.141,15
02932/8020_S	U1	232.336,28	92.804,65	139.206,99	0,00	139.206,99	324,64
02932/8021_S	U1	929.350,11	371.218,62	556.827,95	0,00	556.827,95	1.303,54
02932/8023_S	U1	950.470,33	379.655,42	569.483,12	0,00	569.483,12	1.331,79
02933/8020_S	U1	580.990,12	140.159,59	270.174,25	0,00	270.174,25	170.656,28
02933/8021_S	U1	2.323.964,46	560.638,39	1.080.696,98	0,00	1.080.696,98	682.629,09
02933/8023_S	U1	2.376.780,92	573.380,18	1.105.258,26	0,00	1.105.258,26	698.142,48
02934/8020_S	U1	210.563,51	29.524,00	156.138,38	0,00	156.138,38	24.901,13
02934/8021_S	U1	842.250,04	118.096,00	624.553,54	0,00	624.553,54	99.600,50
02934/8023_S	U1	861.391,82	120.780,00	638.747,95	0,00	638.747,95	101.863,87
02935/8020_S	U1	669.748,00	227.241,04	249.965,13	0,00	249.965,13	192.541,83
02935/8021_S	U1	2.678.989,00	908.964,14	999.860,56	0,00	999.860,56	770.164,30
02935/8023_S	U1	2.739.876,00	929.622,42	1.022.584,67	0,00	1.022.584,67	787.668,91
02936/8020_S	U1	452.865,67	110.807,04	189.370,53	0,00	189.370,53	152.688,10
02936/8021_S	U1	1.811.464,68	443.228,18	757.482,09	0,00	757.482,09	610.754,41
02936/8023_S	U1	1.852.634,11	453.301,56	774.697,58	0,00	774.697,58	624.634,97
02937/8020_S	U1	628.129,08	120.413,64	474.366,22	0,00	474.366,22	33.349,22
02937/8021_S	U1	2.512.517,35	481.654,57	1.897.464,85	0,00	1.897.464,85	133.397,93
02937/8023_S	U1	2.569.619,88	492.601,28	1.940.589,04	0,00	1.940.589,04	136.429,56
02938/8020_S	U1	188.476,50	42.837,48	65.764,36	0,00	65.764,36	79.874,66
02938/8021_S	U1	753.905,92	171.350,04	263.057,35	0,00	263.057,35	319.498,53
02938/8023_S	U1	771.038,79	175.244,28	269.036,01	0,00	269.036,01	326.758,50
02939/8020_S	U1	112.553,10	15.043,64	31.096,77	0,00	31.096,77	66.412,69
02939/8021_S	U1	450.192,22	60.176,24	124.387,15	0,00	124.387,15	265.628,83
02939/8023_S	U1	460.438,39	61.542,77	127.214,13	0,00	127.214,13	271.681,49
02948_S	U1	516.600,00	377.051,02	139.548,98	0,00	139.548,98	0,00
02949_S	U1	206.582,00	206.582,00	0,00	0,00	0,00	0,00
02950/8020_S	U1	7.874,77	0,00	0,00	0,00	0,00	7.874,77
02950/8045_S	U1	17.349,69	0,00	0,00	0,00	0,00	17.349,69
02950/8070_S	U1	195.632,16	0,00	0,00	0,00	0,00	195.632,16
02951/8020_S	U1	5.316,19	0,00	0,00	0,00	0,00	5.316,19
02951/8045_S	U1	375,70	0,00	0,00	0,00	0,00	375,70
02951/8070_S	U1	18.861,67	0,00	0,00	0,00	0,00	18.861,67
02952/8020_S	U1	2.308,83	0,00	0,00	0,00	0,00	2.308,83
02952/8045_S	U1	24.162,22	0,00	0,00	0,00	0,00	24.162,22
02952/8070_S	U1	23.229,23	0,00	0,00	0,00	0,00	23.229,23
02953/8020_S	U1	28.063,92	0,00	0,00	0,00	0,00	28.063,92
02953/8045_S	U1	220.466,12	13.944,34	0,00	0,00	0,00	206.521,78
02953/8070_S	U1	167.734,49	0,00	0,00	0,00	0,00	167.734,49

Formazione dei residui passivi dalla gestione di competenza nell'esercizio finanziario 2003

Capitolo voce	Tit.	Previsione Assestata (1)	Pagamenti (2)	Residui Passivi propri (3)	Residui di stanziamento (4)	Totale Residui (5)=(3)+(4)	Economie (6)
02958/8025_S	U1	1.861,77	0,00	0,00	0,00	0,00	1.861,77
02958/8045_S	U1	1.524,53	0,00	0,00	0,00	0,00	1.524,53
02960/6010_S	U1	1.751.628,17	2.936,99	0,00	0,00	0,00	1.748.691,18
02960/6030_S	U1	4,58	0,00	0,00	0,00	0,00	4,58
02961_S	U1	4.257.784,98	0,00	2.095.420,50	0,00	2.095.420,50	2.162.364,48
02962_S	U1	2.116.282,00	0,00	2.116.282,00	0,00	2.116.282,00	0,00
02963_S	U1	5.200,00	0,00	0,00	0,00	0,00	5.200,00
02965/6614_S	U1	6.669.100,90	0,00	0,00	0,00	0,00	6.669.100,90
02965/6615_S	U1	1.940.639,16	11.331,12	0,00	0,00	0,00	1.929.308,04
02965/6616_S	U1	256.342,15	0,00	0,00	0,00	0,00	256.342,15
02966_S	U1	1.041.315,22	0,00	27.611,74	0,00	27.611,74	1.013.703,48
02967_S	U1	2.425.798,47	598.983,67	0,00	0,00	0,00	1.826.814,80
02968_S	U1	100.464,31	0,00	0,00	0,00	0,00	100.464,31
02969_S	U1	7.664,55	0,00	0,00	0,00	0,00	7.664,55
02970_S	U1	1.878,87	0,00	0,00	0,00	0,00	1.878,87
02971/6614_S	U1	6.848.531,53	0,00	0,00	0,00	0,00	6.848.531,53
02971/6615_S	U1	2.362.818,37	12.709,70	0,00	0,00	0,00	2.350.108,67
02971/6617_S	U1	236,54	0,00	0,00	0,00	0,00	236,54
02971/6618_S	U1	43,23	0,00	0,00	0,00	0,00	43,23
02972_S	U1	13.458,64	0,00	0,00	0,00	0,00	13.458,64
02973_S	U1	336.013,81	0,00	0,00	0,00	0,00	336.013,81
02976_S	U1	286.481,51	0,00	0,00	0,00	0,00	286.481,51
02977_S	U1	2.925.099,48	1.050.316,26	954.138,83	0,00	954.138,83	920.644,39
02978/8020_S	U1	-13.405,27	0,00	0,00	0,00	0,00	13.405,27
02978/8045_S	U1	31.131,45	0,00	0,00	0,00	0,00	31.131,45
02978/8070_S	U1	49.304,53	0,00	0,00	0,00	0,00	49.304,53
02979/8025_S	U1	483,56	0,00	0,00	0,00	0,00	483,56
02979/8038_S	U1	483,56	0,00	0,00	0,00	0,00	483,56
02980_S	U1	97.933,41	0,00	0,00	0,00	0,00	97.933,41
02985/8020_S	U1	59.872,65	0,00	0,00	0,00	0,00	59.872,65
02985/8025_S	U1	73.595,78	0,00	0,00	0,00	0,00	73.595,78
02985/8045_S	U1	2.293.566,86	0,00	0,00	0,00	0,00	2.293.566,86
02985/8046_S	U1	14.977,25	0,00	0,00	0,00	0,00	14.977,25
02985/8070_S	U1	1.946.664,73	0,00	0,00	0,00	0,00	1.946.664,73
02986/8020_S	U1	54.896,08	0,00	0,00	0,00	0,00	54.896,08
02986/8025_S	U1	1,56	0,00	0,00	0,00	0,00	1,56
02986/8038_S	U1	1,56	0,00	0,00	0,00	0,00	1,56
02986/8045_S	U1	1.841.786,38	0,00	0,00	0,00	0,00	1.841.786,38
02986/8046_S	U1	498.360,56	0,00	0,00	0,00	0,00	498.360,56
02986/8070_S	U1	1.944.115,48	0,00	0,00	0,00	0,00	1.944.115,48
02987/8020_S	U1	39.623,98	0,00	0,00	0,00	0,00	39.623,98

**Formazione dei residui passivi dalla gestione di competenza
nell'esercizio finanziario 2003**

Capitolo voce	Tit.	Previsione Assestata (1)	Pagamenti (2)	Residui Passivi propri (3)	Residui di stanziamento (4)	Totale Residui (5)=(3)+(4)	Economie (6)
02987/8045_S	U1	3.358.786,46	0,00	0,00	0,00	0,00	3.358.786,46
02987/8070_S	U1	2.563.484,94	0,00	0,00	0,00	0,00	2.563.484,94
02988/8020_S	U1	38.212,20	0,00	0,00	0,00	0,00	38.212,20
02988/8045_S	U1	1.009.096,02	0,00	0,00	0,00	0,00	1.009.096,02
02988/8070_S	U1	794.505,51	0,00	0,00	0,00	0,00	794.505,51
02989/8045_S	U1	541.954,98	0,00	0,00	0,00	0,00	541.954,98
02989/8070_S	U1	337.954,95	0,00	0,00	0,00	0,00	337.954,95
02991/8020_S	U1	7.481,94	0,00	0,00	0,00	0,00	7.481,94
02991/8045_S	U1	199.478,35	0,00	0,00	0,00	0,00	199.478,35
02991/8070_S	U1	157.645,37	0,00	0,00	0,00	0,00	157.645,37
02992/8045_S	U1	963.462,87	0,00	0,00	0,00	0,00	963.462,87
02992/8070_S	U1	1.077.217,31	0,00	0,00	0,00	0,00	1.077.217,31
02993/8020_S	U1	10.248,74	0,00	0,00	0,00	0,00	10.248,74
02993/8025_S	U1	1.694,67	0,00	0,00	0,00	0,00	1.694,67
02993/8045_S	U1	40.934,23	0,00	0,00	0,00	0,00	40.934,23
02993/8070_S	U1	34.488,86	0,00	0,00	0,00	0,00	34.488,86
02994/8020_S	U1	246.742,90	866,25	0,00	0,00	0,00	245.876,65
02994/8025_S	U1	615.014,55	0,00	0,00	0,00	0,00	615.014,55
02994/8045_S	U1	51.500,06	4.331,28	0,00	0,00	0,00	47.168,78
02994/8070_S	U1	1.502.768,64	3.465,04	0,00	0,00	0,00	1.499.303,60
02997_S	U1	335.832,91	8.392,96	0,00	0,00	0,00	327.439,95
02998_S	U1	114.300,00	4.280,64	2.219,36	0,00	2.219,36	107.800,00
03002_S	U1	45,62	0,00	0,00	0,00	0,00	45,62
03003_S	U1	-25.822,00	2.887,92	22.916,56	0,00	22.916,56	17,52
03010/8023_S	U1	51.645,69	0,00	0,00	0,00	0,00	51.645,69
03011/8020_S	U1	51.645,69	0,00	0,00	0,00	0,00	51.645,69
03011/8023_S	U1	47.514,03	0,00	0,00	0,00	0,00	47.514,03
03030_S	U1	25.822,00	25.821,95	0,00	0,00	0,00	0,05
03125_S	U1	3.120.974,23	2.515.319,37	605.654,86	0,00	605.654,86	0,00
03126_S	U1	127.255,00	87.281,00	39.974,00	0,00	39.974,00	0,00
03127_S	U1	742.874,00	164.458,85	578.390,10	0,00	578.390,10	25,05
03135_S	U1	37.132.155,00	33.031.108,36	4.101.046,64	0,00	4.101.046,64	0,00
03141_S	U1	7.545.811,39	7.545.810,90	0,00	0,00	0,00	0,49
03142_S	U1	590.827,00	590.826,69	0,00	0,00	0,00	0,31
03143_S	U1	138.926,86	138.926,86	0,00	0,00	0,00	0,00
03145_S	U1	33.696.348,09	25.152.311,67	8.541.336,34	0,00	8.541.336,34	2.700,08
03160/8020_S	U1	33.672,00	0,00	0,00	0,00	0,00	33.672,00
03160/8021_S	U1	85.859,00	17.155,23	2.830,90	0,00	2.830,90	65.872,87
03160/8038_S	U1	85.859,00	17.155,24	2.830,91	0,00	2.830,91	65.872,85
03161/8020_S	U1	10.045,00	5.100,00	0,00	0,00	0,00	4.945,00
03161/8021_S	U1	50.225,00	4.229,74	0,00	0,00	0,00	45.995,26

Formazione dei residui passivi dalla gestione di competenza nell'esercizio finanziario 2003

Capitolo voce Tit.	Previsione Assestata (1)	Pagamenti (2)	Residui Passivi propri (3)	Residui di stanziamento (4)	Totale Residui (5)=(3)+(4)	Economie (6)
03161/8038_S U1	50.225,00	4.229,74	0,00	0,00	0,00	45.995,26
03162/8020_S U1	15.742,00	0,00	0,00	0,00	0,00	15.742,00
03162/8021_S U1	78.710,00	10.200,00	36.630,90	0,00	36.630,90	31.879,10
03162/8038_S U1	78.710,00	10.200,00	36.630,90	0,00	36.630,90	31.879,10
03163/8020_S U1	14.551,00	0,00	0,00	0,00	0,00	14.551,00
03163/8021_S U1	72.753,75	12.000,00	31.652,00	0,00	31.652,00	29.101,75
03163/8038_S U1	72.753,75	12.000,00	31.652,00	0,00	31.652,00	29.101,75
03164/8021_S U1	110.755,00	0,00	0,00	0,00	0,00	110.755,00
03164/8038_S U1	110.755,00	0,00	0,00	0,00	0,00	110.755,00
03560_S U1	748.394,00	29.488,73	718.891,27	0,00	718.891,27	14,00
03561_S U1	2.908,95	0,00	0,00	0,00	0,00	2.908,95
03565_S U1	31.762,10	0,00	0,00	0,00	0,00	31.762,10
03590_S U1	4.180,71	0,00	0,00	0,00	0,00	4.180,71
03600_S U1	20.226,32	0,00	0,00	0,00	0,00	20.226,32
03670/8020_S U1	4.019,33	0,00	0,00	0,00	0,00	4.019,33
03670/8025_S U1	26.164,56	0,00	0,00	0,00	0,00	26.164,56
03670/8032_S U1	0,00	0,00	0,00	0,00	0,00	0,00
03670/8055_S U1	75.543,31	0,00	0,00	0,00	0,00	75.543,31
03680_S U1	33.263,34	10.118,99	9.982,09	0,00	9.982,09	13.162,26
03740_S U1	189.836,81	92.962,24	0,00	0,00	0,00	96.874,57
03745_S U1	85.900,15	0,00	44.400,00	0,00	44.400,00	41.500,15
03750/8030_S U1	10.311,90	0,00	0,00	0,00	0,00	10.311,90
03769_S U1	829.415,43	222.509,35	192.393,31	0,00	192.393,31	414.512,77
03776/8020_S U1	44.826,59	0,00	0,00	0,00	0,00	44.826,59
03776/8032_S U1	104.596,07	0,00	0,00	0,00	0,00	104.596,07
03776/8055_S U1	49.807,55	0,00	0,00	0,00	0,00	49.807,55
03780_S U1	309.874,14	216.911,00	92.963,14	0,00	92.963,14	0,00
03805_S U1	764.872,67	764.402,37	0,00	0,00	0,00	470,30
03830_S U1	5.031,13	0,00	0,00	0,00	0,00	5.031,13
03852_S U1	112.000,00	56.989,52	55.010,48	0,00	55.010,48	0,00
03855/2310_S U1	24.914,43	0,00	0,00	0,00	0,00	24.914,43
03858/8025_S U1	42.834,36	0,00	0,00	0,00	0,00	42.834,36
03858/8055_S U1	42.834,36	0,00	0,00	0,00	0,00	42.834,36
03859/8020_S U1	575,06	0,00	0,00	0,00	0,00	575,06
03859/8025_S U1	2.610,07	0,00	0,00	0,00	0,00	2.610,07
03859/8055_S U1	3.110,92	0,00	0,00	0,00	0,00	3.110,92
03863_S U1	601.530,89	600.000,00	0,00	0,00	0,00	1.530,89
03865/8020_S U1	8.288,73	0,00	0,00	0,00	0,00	8.288,73
03865/8025_S U1	69.129,04	0,00	0,00	0,00	0,00	69.129,04
03865/8032_S U1	22.955,51	0,00	0,00	0,00	0,00	22.955,51
03865/8055_S U1	98.989,50	0,00	0,00	0,00	0,00	98.989,50

Formazione dei residui passivi dalla gestione di competenza nell'esercizio finanziario 2003

Capitolo voce Tit.	Previsione Assestata (1)	Pagamenti (2)	Residui Passivi propri (3)	Residui di stanziamento (4)	Totale Residui (5)=(3)+(4)	Economie (6)
03868/8025_S U1	16.866,76	0,00	0,00	0,00	0,00	16.866,76
03868/8055_S U1	16.866,76	0,00	0,00	0,00	0,00	16.866,76
03869/8020_S U1	201.938,44	0,00	0,00	0,00	0,00	201.938,44
03869/8025_S U1	455.481,49	0,00	0,00	0,00	0,00	455.481,49
03869/8032_S U1	16.568,97	0,00	0,00	0,00	0,00	16.568,97
03869/8055_S U1	596.684,08	0,00	0,00	0,00	0,00	596.684,08
03881_S U1	774.685,00	693.444,50	0,00	0,00	0,00	81.240,50
03882_S U1	1.243.470,69	0,00	0,00	0,00	0,00	1.243.470,69
03883_S U1	30.000,00	0,00	0,00	0,00	0,00	30.000,00
03890_S U1	53.391,94	0,00	0,00	0,00	0,00	53.391,94
03895_S U1	354.013,23	0,00	0,00	0,00	0,00	354.013,23
03896_S U1	1.025.805,00	0,00	0,00	0,00	0,00	1.025.805,00
03905_S U1	30.000,00	0,00	30.000,00	0,00	30.000,00	0,00
03910_S U1	33.899,97	0,00	0,00	0,00	0,00	33.899,97
04000_S U1	100.000,00	92.962,26	0,00	0,00	0,00	7.037,74
04007_S U1	15.493,74	0,00	0,00	0,00	0,00	15.493,74
04030_S U1	39.652,90	0,00	0,00	0,00	0,00	39.652,90
04041_S U1	46.102,00	6.514,87	0,00	0,00	0,00	39.587,13
04045_S U1	154.937,00	154.937,00	0,00	0,00	0,00	0,00
04051_S U1	51.129,00	9.296,22	41.832,22	0,00	41.832,22	0,56
04052_S U1	10.495,44	0,00	0,00	0,00	0,00	10.495,44
04090_S U1	41.315,41	0,00	0,00	0,00	0,00	41.315,41
04106/2442_S U1	13.944,34	0,00	0,00	0,00	0,00	13.944,34
04107_S U1	8.050,00	0,00	1.987,49	0,00	1.987,49	6.062,51
04119_S U1	314.732,72	308.333,53	6.398,36	0,00	6.398,36	0,83
04120_S U1	236.227,00	89.864,02	146.362,14	0,00	146.362,14	0,84
04121_S U1	15.659,13	0,00	0,00	0,00	0,00	15.659,13
04146_S U1	36.151,00	2.336,57	33.814,43	0,00	33.814,43	0,00
04150_S U1	12.911,00	0,00	12.911,00	0,00	12.911,00	0,00
04172_S U1	5.680.379,00	5.560.289,00	120.090,00	0,00	120.090,00	0,00
04173_S U1	15.000,00	10.500,00	4.500,00	0,00	4.500,00	0,00
04174_S U1	71.271,00	33.539,20	37.491,60	0,00	37.491,60	240,20
04176_S U1	15.493,00	1.146,54	14.346,00	0,00	14.346,00	0,46
04190/6060_S U1	147.842,00	73.086,23	73.286,11	0,00	73.286,11	1.469,66
04190/6260_S U1	1.997.973,00	929.622,42	1.068.350,58	0,00	1.068.350,58	0,00
04195/6060_S U1	64.557,11	2.671,71	59.524,17	0,00	59.524,17	2.361,23
04195/6061_S U1	36.798,45	0,00	0,00	0,00	0,00	36.798,45
04195/6270_S U1	15.493,71	0,00	15.493,71	0,00	15.493,71	0,00
04195/6290_S U1	269.590,50	80.877,15	188.713,35	0,00	188.713,35	0,00
04198_S U1	548.704,00	0,00	548.704,00	0,00	548.704,00	0,00
04200_S U1	25.564,00	0,00	25.564,00	0,00	25.564,00	0,00

Formazione dei residui passivi dalla gestione di competenza nell'esercizio finanziario 2003

Capitolo voce	Tit.	Previsione Assestata (1)	Pagamenti (2)	Residui Passivi propri (3)	Residui di stanziamento (4)	Totale Residui (5)=(3)+(4)	Economie (6)
04222_S	U1	59.472,00	59.472,00	0,00	0,00	0,00	0,00
04285_S	U1	51.536,37	0,00	49.987,00	0,00	49.987,00	1.549,37
04286_S	U1	27.316,00	0,00	27.316,00	0,00	27.316,00	0,00
04800/8020_S	U1	24.145,62	0,00	0,00	0,00	0,00	24.145,62
04800/8021_S	U1	57.478,46	0,00	0,00	0,00	0,00	57.478,46
04850/8023_S	U1	3.547,69	0,00	0,00	0,00	0,00	3.547,69
04855_S	U1	200.000,00	0,00	0,00	0,00	0,00	200.000,00
04900/8020_S	U1	275.514,78	360,00	95.939,56	0,00	95.939,56	179.215,22
04900/8021_S	U1	255.397,88	12.085,09	148.562,40	0,00	148.562,40	94.750,39
04910/8020_S	U1	2.629,05	0,00	0,00	0,00	0,00	2.629,05
04910/8021_S	U1	10.091,24	0,00	0,00	0,00	0,00	10.091,24
04949_S	U1	34.582,98	0,00	0,00	0,00	0,00	34.582,98
04951_S	U1	87.798,00	0,00	87.798,00	0,00	87.798,00	0,00
04991_S	U1	152.944,39	16.002,70	24.255,81	0,00	24.255,81	112.685,88
04996_S	U1	93.000,00	0,00	0,00	0,00	0,00	93.000,00
04997_S	U1	51.094,35	0,00	200,00	0,00	200,00	50.894,35
04999/8020_S	U1	88.520,71	0,00	0,00	0,00	0,00	88.520,71
04999/8021_S	U1	32.846,66	0,00	0,00	0,00	0,00	32.846,66
05000_S	U1	100.000,00	55.560,70	37.744,56	0,00	37.744,56	6.694,74
05001_S	U1	14.405,00	1.237,00	11.000,00	0,00	11.000,00	2.168,00
05002_S	U1	224.911,62	130.501,20	91.596,54	0,00	91.596,54	2.813,88
05005_S	U1	585,68	0,00	0,00	0,00	0,00	585,68
05010_S	U1	6.933.087,17	126.558,77	6.786.756,00	0,00	6.786.756,00	19.772,40
05011_S	U1	226.724,00	226.724,00	0,00	0,00	0,00	0,00
05012_S	U1	303.986,00	303.986,00	0,00	0,00	0,00	0,00
05013_S	U1	100.000,00	0,00	100.000,00	0,00	100.000,00	0,00
05022/3990_S	U1	650.735,69	106.660,89	270.105,60	0,00	270.105,60	273.969,20
05022/3991_S	U1	137.578,94	0,00	0,00	0,00	0,00	137.578,94
05025_S	U1	981.268,10	119.430,18	103.291,38	0,00	103.291,38	758.546,54
05111_S	U1	2.073.574,45	0,00	0,00	0,00	0,00	2.073.574,45
05112_S	U1	888.326,69	15.493,71	870.032,69	0,00	870.032,69	2.800,29
05150/8021_S	U1	59.942,00	24.185,95	0,00	0,00	0,00	35.756,05
05150/8038_S	U1	59.942,00	24.185,95	0,00	0,00	0,00	35.756,05
05151/8021_S	U1	50.000,00	0,00	8.250,00	0,00	8.250,00	41.750,00
05151/8038_S	U1	50.000,00	0,00	8.250,00	0,00	8.250,00	41.750,00
05152/8021_S	U1	116.493,50	8.261,40	17.454,40	0,00	17.454,40	90.777,70
05152/8038_S	U1	116.493,50	8.261,40	17.454,40	0,00	17.454,40	90.777,70
05153/8021_S	U1	25.000,00	0,00	0,00	0,00	0,00	25.000,00
05153/8038_S	U1	25.000,00	0,00	0,00	0,00	0,00	25.000,00
05249/8025_S	U1	85.506,29	0,00	0,00	0,00	0,00	85.506,29
05249/8038_S	U1	85.506,29	0,00	0,00	0,00	0,00	85.506,29

Formazione dei residui passivi dalla gestione di competenza nell'esercizio finanziario 2003

Capitolo voce	Tit.	Previsione Assestata (1)	Pagamenti (2)	Residui Passivi propri (3)	Residui di stanziamento (4)	Totale Residui (5)=(3)+(4)	Economie (6)
05640/8038_S	U1	1.355.909,15	0,00	0,00	0,00	0,00	1.355.909,15
05641/8025_S	U1	5.939,25	0,00	0,00	0,00	0,00	5.939,25
05641/8038_S	U1	5.939,25	0,00	0,00	0,00	0,00	5.939,25
05642/8020_S	U1	1.237,20	0,00	0,00	0,00	0,00	1.237,20
05642/8025_S	U1	507.006,10	0,00	0,00	0,00	0,00	507.006,10
05642/8038_S	U1	663.180,37	0,00	0,00	0,00	0,00	663.180,37
05643/8025_S	U1	1.009.738,31	0,00	0,00	0,00	0,00	1.009.738,31
05643/8038_S	U1	1.442.446,65	0,00	0,00	0,00	0,00	1.442.446,65
05685_S	U1	15.493,00	420,00	15.073,00	0,00	15.073,00	0,00
05686_S	U1	20.658,27	15.493,71	5.164,56	0,00	5.164,56	0,00
05690_S	U1	92.962,00	3.500,00	89.462,00	0,00	89.462,00	0,00
05701_S	U1	29.954,00	18.122,20	11.831,80	0,00	11.831,80	0,00
05702_S	U1	71.320,76	38.732,60	20.658,38	0,00	20.658,38	11.929,78
05731_S	U1	258.228,45	244.869,07	13.359,38	0,00	13.359,38	0,00
05804_S	U1	327.961,41	7.230,40	36.881,16	0,00	36.881,16	283.849,85
05805_S	U1	226.001,99	114.968,40	108.958,38	0,00	108.958,38	2.075,21
05807_S	U1	30.839,54	0,00	0,00	0,00	0,00	30.839,54
05808_S	U1	85.214,70	33.569,70	51.600,00	0,00	51.600,00	45,00
05811_S	U1	14.144,07	0,00	0,00	0,00	0,00	14.144,07
05812_S	U1	3.675,11	0,00	0,00	0,00	0,00	3.675,11
05814/8021_S	U1	111.500,00	2.212,00	45.613,06	0,00	45.613,06	63.674,94
05814/8038_S	U1	111.500,00	2.212,00	45.613,06	0,00	45.613,06	63.674,94
05815_S	U1	73.206,42	37.798,42	35.369,60	0,00	35.369,60	38,40
05816_S	U1	198.221,70	123.415,69	70.980,13	0,00	70.980,13	3.825,88
05819_S	U1	2.065,00	0,00	0,00	0,00	0,00	2.065,00
05820/8020_S	U1	0,22	0,00	0,00	0,00	0,00	0,22
05820/8021_S	U1	2.577,05	0,00	1.767,00	0,00	1.767,00	810,05
05821_S	U1	19.291,53	19.291,52	0,00	0,00	0,00	0,01
05830_S	U1	609.911,00	228.432,87	147.200,37	0,00	147.200,37	234.277,76
05842/8029_S	U1	1.591,91	0,00	0,00	0,00	0,00	1.591,91
05852_S	U1	10.329,00	0,00	10.329,00	0,00	10.329,00	0,00
05853_S	U1	7.746,00	0,00	7.746,00	0,00	7.746,00	0,00
05854_S	U1	7.746,00	760,00	3.848,00	0,00	3.848,00	3.138,00
05855_S	U1	94.240,00	94.240,00	0,00	0,00	0,00	0,00
05862/8006_S	U1	29,12	0,00	0,00	0,00	0,00	29,12
05865/8023_S	U1	929,62	0,00	0,00	0,00	0,00	929,62
05865/8024_S	U1	61.956,90	58.412,65	0,00	0,00	0,00	3.544,25
05874_S	U1	169.899,01	0,00	0,00	0,00	0,00	169.899,01
05875_S	U1	565.000,07	0,00	0,00	0,00	0,00	565.000,07
05877_S	U1	244.561,31	0,00	0,00	0,00	0,00	244.561,31
05940_S	U1	3.464,81	0,00	0,00	0,00	0,00	3.464,81

Formazione dei residui passivi dalla gestione di competenza nell'esercizio finanziario 2003

Capitolo voce	Tit.	Previsione Assestata (1)	Pagamenti (2)	Residui Passivi propri (3)	Residui di stanziamento (4)	Totale Residui (5)=(3)+(4)	Economie (6)
05945_S	U1	657.360,11	0,00	640.000,00	0,00	640.000,00	17.360,11
05955_S	U1	5.010,00	0,00	0,00	0,00	0,00	5.010,00
05980_S	U1	10.329,00	0,00	0,00	0,00	0,00	10.329,00
05985_S	U1	105.864,00	103.291,38	0,00	0,00	0,00	2.572,62
05990_S	U1	1.693.780,67	124.144,84	0,00	0,00	0,00	1.569.635,83
05993_S	U1	133.625,75	0,00	0,00	0,00	0,00	133.625,75
06000_S	U1	121.316,00	77.880,49	0,00	0,00	0,00	43.435,51
06010_S	U1	1.450,06	0,00	0,00	0,00	0,00	1.450,06
06011_S	U1	444.514,45	270.055,32	0,00	0,00	0,00	174.459,13
06020_S	U1	255.379,49	165.170,33	76.114,68	0,00	76.114,68	14.094,48
06025_S	U1	129.114,00	0,00	0,00	0,00	0,00	129.114,00
06040_S	U1	26.855,00	0,00	166,63	0,00	166,63	26.688,37
06042_S	U1	319.570,36	0,00	0,00	0,00	0,00	319.570,36
06045_S	U1	1.671.788,84	0,00	0,00	0,00	0,00	1.671.788,84
06061_S	U1	1.613,93	0,00	1.613,93	0,00	1.613,93	0,00
06062_S	U1	1.531.294,71	0,00	0,00	0,00	0,00	1.531.294,71
06073/5041_S	U1	51.600,00	0,00	33.354,60	0,00	33.354,60	18.245,40
06073/5042_S	U1	51.600,00	0,00	0,00	0,00	0,00	51.600,00
06073/5043_S	U1	51.600,00	0,00	0,00	0,00	0,00	51.600,00
06073/5044_S	U1	51.600,00	0,00	0,00	0,00	0,00	51.600,00
06073/5045_S	U1	51.600,00	29.542,32	0,00	0,00	0,00	22.057,68
06074_S	U1	11.296,42	0,00	11.296,42	0,00	11.296,42	0,00
06076_S	U1	131.881,94	0,00	0,00	0,00	0,00	131.881,94
06080_S	U1	13.400.000,00	12.819.080,47	0,00	0,00	0,00	280.919,53
06081_S	U1	107.628,30	67.147,56	0,00	0,00	0,00	40.480,74
06082_S	U1	928.743,71	303.123,37	0,00	0,00	0,00	625.620,34
06083_S	U1	3.153.046,05	3.153.046,05	0,00	0,00	0,00	0,00
06084_S	U1	14.813.736,84	14.813.736,84	0,00	0,00	0,00	0,00
06085_S	U1	103.291,00	0,00	0,00	0,00	0,00	103.291,00
06086_S	U1	4.991.086,95	1.847.611,21	0,00	0,00	0,00	3.143.475,74
06087_S	U1	101.917,60	19.872,24	0,00	0,00	0,00	82.045,36
06088_S	U1	1.393.522,20	1.393.522,20	0,00	0,00	0,00	0,00
06089_S	U1	781.015,94	260.338,65	0,00	0,00	0,00	520.677,29
06100_S	U1	88.289,03	0,00	0,00	0,00	0,00	88.289,03
06120_S	U1	310.000,00	0,00	0,00	0,00	0,00	310.000,00
06121_S	U1	0,00	0,00	0,00	0,00	0,00	0,00
06140_S	U1	0,00	0,00	0,00	0,00	0,00	0,00
06160_S	U1	258.228,00	258.228,00	0,00	0,00	0,00	0,00
06500/1900_S	U2	2.394.219,59	22.670,88	96.242,41	2.275.306,30	2.371.548,71	0,00
06500/1905_S	U2	596.496,85	1.139,82	0,00	595.357,03	595.357,03	0,00
06505/1906_S	U2	301.618,16	0,00	0,00	301.618,16	301.618,16	0,00

Formazione dei residui passivi dalla gestione di competenza nell'esercizio finanziario 2003

Capitolo voce	Tit	Previsione Assestata (1)	Pagamenti (2)	Residui Passivi propri (3)	Residui di stanziamento (4)	Totale Residui (5)=(3)+(4)	Economie (6)
05250/8020_S	U1	11.609,01	0,00	0,00	0,00	0,00	11.609,01
05250/8025_S	U1	292.292,10	0,00	0,00	0,00	0,00	292.292,10
05250/8038_S	U1	417.915,71	0,00	0,00	0,00	0,00	417.915,71
05251/8020_S	U1	6,20	0,00	0,00	0,00	0,00	6,20
05251/8025_S	U1	121.068,32	0,00	0,00	0,00	0,00	121.068,32
05251/8038_S	U1	119.146,93	0,00	0,00	0,00	0,00	119.146,93
05301_S	U1	6.800,00	0,00	0,00	0,00	0,00	6.800,00
05302_S	U1	51.645,00	0,00	51.645,00	0,00	51.645,00	0,00
05303_S	U1	186.000,70	186.000,70	0,00	0,00	0,00	0,00
05304_S	U1	560.419,00	560.419,00	0,00	0,00	0,00	0,00
05311_S	U1	25.822,00	0,00	25.822,00	0,00	25.822,00	0,00
05350_S	U1	677.975,18	26.713,18	651.262,00	0,00	651.262,00	0,00
05351_S	U1	65.822,00	65.822,00	0,00	0,00	0,00	0,00
05501/8020_S	U1	39.767,18	0,00	0,00	0,00	0,00	39.767,18
05501/8055_S	U1	13.070,00	0,00	0,00	0,00	0,00	13.070,00
05502/8020_S	U1	21.037,83	0,00	0,00	0,00	0,00	21.037,83
05502/8023_S	U1	40.003,45	5.270,68	0,00	0,00	0,00	34.732,77
05503_S	U1	16.002,80	3.236,40	12.766,40	0,00	12.766,40	0,00
05505_S	U1	646.006,90	197.071,65	448.934,93	0,00	448.934,93	0,32
05508/8020_S	U1	70.247,13	0,00	0,00	0,00	0,00	70.247,13
05508/8021_S	U1	70.247,13	0,00	0,00	0,00	0,00	70.247,13
05509_S	U1	42.814,65	0,00	0,00	0,00	0,00	42.814,65
05510_S	U1	3.098,00	0,00	0,00	0,00	0,00	3.098,00
05511_S	U1	7.649,64	635,00	5.757,00	0,00	5.757,00	1.257,64
05518_S	U1	169,60	0,00	0,00	0,00	0,00	169,60
05520_S	U1	5.164,00	0,00	0,00	0,00	0,00	5.164,00
05522/8038_S	U1	4.931,26	0,00	0,00	0,00	0,00	4.931,26
05525_S	U1	410.063,52	72.466,87	337.596,65	0,00	337.596,65	0,00
05553_S	U1	154.468,75	22.895,86	130.389,75	0,00	130.389,75	1.183,14
05561_S	U1	97.610,00	97.610,00	0,00	0,00	0,00	0,00
05562_S	U1	72.303,00	0,00	72.303,00	0,00	72.303,00	0,00
05563_S	U1	51.645,00	0,00	51.645,00	0,00	51.645,00	0,00
05568_S	U1	25.822,00	0,00	25.822,00	0,00	25.822,00	0,00
05569_S	U1	77.468,00	0,00	77.468,00	0,00	77.468,00	0,00
05624_S	U1	41.316,00	41.316,00	0,00	0,00	0,00	0,00
05628_S	U1	30.987,41	30.987,41	0,00	0,00	0,00	0,00
05636/8025_S	U1	256.206,63	0,00	0,00	0,00	0,00	256.206,63
05636/8038_S	U1	256.206,63	0,00	0,00	0,00	0,00	256.206,63
05639/8025_S	U1	16.697,34	0,00	0,00	0,00	0,00	16.697,34
05639/8038_S	U1	16.697,34	0,00	0,00	0,00	0,00	16.697,34
05640/8025_S	U1	948.896,40	0,00	0,00	0,00	0,00	948.896,40

Formazione dei residui passivi dalla gestione di competenza nell'esercizio finanziario 2003

Capitolo voce	Tit.	Previsione Assestata (1)	Pagamenti (2)	Residui Passivi propri (3)	Residui di stanziamento (4)	Totale Residui (5)=(3)+(4)	Economie (6)
06505/1910_S	U2	2.586.073,28	0,00	0,00	0,00	0,00	2.586.073,28
06505/1911_S	U2	4.399.370,06	9.296,23	333.258,25	0,00	333.258,25	4.056.815,58
06520_S	U2	31.710,00	0,00	31.710,00	0,00	31.710,00	0,00
06525_S	U2	375.000,00	0,00	371.634,46	0,00	371.634,46	3.365,54
06526_S	U2	408.000,00	0,00	0,00	0,00	0,00	408.000,00
06527_S	U2	214.500,00	0,00	0,00	0,00	0,00	214.500,00
06645_S	U2	636.674,00	173.214,26	205.259,74	258.200,00	463.459,74	0,00
06647_S	U2	172.000,00	171.805,12	0,00	0,00	0,00	194,88
06650_S	U2	26.706,69	0,00	0,00	0,00	0,00	26.706,69
06651_S	U2	4.890,99	0,00	0,00	0,00	0,00	4.890,99
06652_S	U2	3.721,25	0,00	0,00	0,00	0,00	3.721,25
06690_S	U2	62.000,00	0,00	0,00	0,00	0,00	62.000,00
06794_S	U2	25.822,00	0,00	0,00	0,00	0,00	25.822,00
06795_S	U2	5.000,04	0,00	0,00	0,00	0,00	5.000,04
06819_S	U2	15.300,00	0,00	15.300,00	0,00	15.300,00	0,00
06820_S	U2	5.315,22	0,00	0,00	0,00	0,00	5.315,22
06821_S	U2	23.540,33	0,00	0,00	0,00	0,00	23.540,33
06822_S	U2	495.644,79	0,00	0,00	0,00	0,00	495.644,79
06824_S	U2	230.590,12	71.529,28	159.060,84	0,00	159.060,84	0,00
06828_S	U2	464.811,21	0,00	0,00	0,00	0,00	464.811,21
06829_S	U2	109.941,00	0,00	0,00	0,00	0,00	109.941,00
06832_S	U2	306.278,63	45.706,65	258.486,46	0,00	258.486,46	2.085,52
06833_S	U2	1.135.000,00	0,00	0,00	1.135.000,00	1.135.000,00	0,00
06836_S	U2	18.284.737,14	1.412.721,46	643.247,07	0,00	643.247,07	16.228.768,61
06838_S	U2	1.032.900,00	0,00	0,00	0,00	0,00	1.032.900,00
06839/8025_S	U2	11.409,36	0,00	0,00	0,00	0,00	11.409,36
06839/8038_S	U2	11.409,32	0,00	0,00	0,00	0,00	11.409,32
06840/8020_S	U2	24,27	0,00	0,00	0,00	0,00	24,27
06840/8025_S	U2	223.442,83	0,00	0,00	0,00	0,00	223.442,83
06840/8038_S	U2	319.582,97	0,00	0,00	0,00	0,00	319.582,97
06891_S	U2	361.500,00	9.822,26	0,00	351.677,74	351.677,74	0,00
06920_S	U2	0,00	0,00	0,00	0,00	0,00	0,00
07000_S	U2	36.151,98	0,00	2.715,66	0,00	2.715,66	33.436,32
07003_S	U2	174.600,00	0,00	174.600,00	0,00	174.600,00	0,00
07005_S	U2	1.000.000,00	0,00	0,00	0,00	0,00	1.000.000,00
07006_S	U2	40.696,80	33.466,40	0,00	0,00	0,00	7.230,40
07007_S	U2	40.283,64	0,00	0,00	0,00	0,00	40.283,64
07008_S	U2	10.121.501,61	1.160.796,81	1.212.842,76	0,00	1.212.842,76	7.747.862,04
07009/8020_S	U2	1.000.000,00	1.000.000,00	0,00	0,00	0,00	0,00
07009/8021_S	U2	2.242.543,86	2.241.862,75	0,00	0,00	0,00	681,11
07010_S	U2	3.929.867,12	270.122,22	0,00	0,00	0,00	3.659.744,90

Formazione dei residui passivi dalla gestione di competenza nell'esercizio finanziario 2003

Capitolo voce	Tit.	Previsione Assestata (1)	Pagamenti (2)	Residui Passivi propri (3)	Residui di stanziamento (4)	Totale Residui (5)=(3)+(4)	Economie (6)
07013_S	U2	160.283,47	47.396,39	0,00	0,00	0,00	112.887,08
07014_S	U2	56.293,80	0,00	0,00	0,00	0,00	56.293,80
07016_S	U2	1.672.388,30	0,00	0,00	0,00	0,00	1.672.388,30
07020_S	U2	25.255,41	0,00	0,00	0,00	0,00	25.255,41
07023_S	U2	68.147.807,00	3.085.490,24	553.005,62	0,00	553.005,62	64.509.311,14
07024_S	U2	4.028.883,27	0,00	0,00	0,00	0,00	4.028.883,27
07041_S	U2	819.148,61	0,00	0,00	0,00	0,00	819.148,61
07042_S	U2	13.427,88	0,00	0,00	0,00	0,00	13.427,88
07043_S	U2	4.142.425,21	186.072,66	348.872,76	0,00	348.872,76	3.607.479,79
07044_S	U2	223.116,56	0,00	0,00	0,00	0,00	223.116,56
07045_S	U2	79.107,31	0,00	0,00	0,00	0,00	79.107,31
07054_S	U2	18.527,23	0,00	18.527,23	0,00	18.527,23	0,00
07055_S	U2	103,34	0,00	0,00	0,00	0,00	103,34
07061_S	U2	18.110,25	0,00	0,00	0,00	0,00	18.110,25
07062_S	U2	17.155.273,12	3.926.945,06	599.866,09	0,00	599.866,09	12.628.461,97
07063_S	U2	880.332,08	153.024,44	0,00	0,00	0,00	727.307,64
07064_S	U2	202.634,51	1.365,28	6.290,25	0,00	6.290,25	194.978,98
07070_S	U2	296.959,20	0,00	2.742,45	0,00	2.742,45	294.216,75
07071_S	U2	2.561.212,01	0,00	0,00	0,00	0,00	2.561.212,01
07075_S	U2	4.636.167,12	125.143,25	65.729,08	0,00	65.729,08	4.445.294,79
07105_S	U2	317,68	0,00	0,00	0,00	0,00	317,68
07106_S	U2	14.247,26	0,00	0,00	0,00	0,00	14.247,26
07107_S	U2	142.581,63	0,00	0,00	0,00	0,00	142.581,63
07108_S	U2	346.473,20	0,00	0,00	0,00	0,00	346.473,20
07200_S	U2	986.651,91	136.763,71	0,00	0,00	0,00	849.888,20
07205_S	U2	104.160,18	0,00	0,00	0,00	0,00	104.160,18
07210/8096_S	U2	537.759,95	0,00	0,00	0,00	0,00	537.759,95
07211/8020_S	U2	2.117.473,29	0,00	0,00	0,00	0,00	2.117.473,29
07211/8021_S	U2	32.126.994,23	5.034.997,59	3.750.047,73	0,00	3.750.047,73	23.341.948,91
07211/8096_S	U2	232.922,06	0,00	0,00	0,00	0,00	232.922,06
07215/8096_S	U2	2.954.163,91	0,00	0,00	0,00	0,00	2.954.163,91
07221/8086_S	U2	1.426.478,48	795.882,79	0,00	0,00	0,00	630.595,69
07221/8096_S	U2	1.499.169,77	0,00	0,00	0,00	0,00	1.499.169,77
07222/8020_S	U2	163.716,84	163.716,84	0,00	0,00	0,00	0,00
07222/8021_S	U2	1.673.426,62	1.673.426,62	0,00	0,00	0,00	0,00
07225/8096_S	U2	42.865,92	0,00	0,00	0,00	0,00	42.865,92
07226/8020_S	U2	216,31	0,00	0,00	0,00	0,00	216,31
07230/8020_S	U2	176.899,50	0,00	176.899,50	0,00	176.899,50	0,00
07231/8020_S	U2	10.872,05	3.274,94	0,00	0,00	0,00	7.597,11
07232/8020_S	U2	142.466,72	0,00	0,00	0,00	0,00	142.466,72
07232/8021_S	U2	619.862,49	324.000,16	2.664,45	0,00	2.664,45	293.197,88

Formazione dei residui passivi dalla gestione di competenza nell'esercizio finanziario 2003

Capitolo voce	Tit.	Previsione Assestata (1)	Pagamenti (2)	Residui Passivi propri (3)	Residui di stanziamento (4)	Totale Residui (5)=(3)+(4)	Economie (6)
07232/8096_S	U2	440.537,73	0,00	0,00	0,00	0,00	440.537,73
07235/8086_S	U2	196.253,62	0,00	0,00	0,00	0,00	196.253,62
07235/8096_S	U2	218.122,55	0,00	0,00	0,00	0,00	218.122,55
07236/8021_S	U2	43.661,54	0,00	0,00	0,00	0,00	43.661,54
07242/8086_S	U2	519.039,18	255.627,51	0,00	0,00	0,00	263.411,67
07243_S	U2	4.440.805,00	0,00	0,00	0,00	0,00	4.440.805,00
07250_S	U2	61.974,83	0,00	0,00	0,00	0,00	61.974,83
07251_S	U2	1.389.823,24	0,00	0,00	0,00	0,00	1.389.823,24
07270_S	U2	32.369,44	0,00	0,00	0,00	0,00	32.369,44
07280_S	U2	2.354,94	0,00	0,00	0,00	0,00	2.354,94
07286_S	U2	241.246,83	0,00	0,00	0,00	0,00	241.246,83
07288_S	U2	10.329,14	0,00	0,00	0,00	0,00	10.329,14
07289_S	U2	103.291,38	0,00	0,00	0,00	0,00	103.291,38
07290_S	U2	41.316,55	0,00	0,00	0,00	0,00	41.316,55
07291_S	U2	948.367,68	0,00	532.798,82	0,00	532.798,82	415.568,86
07310_S	U2	158.000,00	0,00	158.000,00	0,00	158.000,00	0,00
07330_S	U2	262.201,29	49.000,00	45.261,51	167.889,78	213.151,29	50,00
07372_S	U2	37.491.155,69	4.563.671,36	2.095.007,40	0,00	2.095.007,40	30.832.476,93
07373_S	U2	98.180,00	0,00	0,00	0,00	0,00	98.180,00
07378_S	U2	2.385.715,07	9.228,05	2.376.487,02	0,00	2.376.487,02	0,00
07379_S	U2	26.751.807,91	570.356,10	398.347,19	0,00	398.347,19	25.783.104,62
07380/8015_S	U2	35.810,70	0,00	0,00	0,00	0,00	35.810,70
07381_S	U2	1.032.913,80	0,00	0,00	0,00	0,00	1.032.913,80
07402_S	U2	21.641.865,19	14.083.692,38	140.812,50	0,00	140.812,50	7.417.360,31
07417_S	U2	44.131,24	0,00	0,00	0,00	0,00	44.131,24
07422_S	U2	619.047,31	0,00	0,00	0,00	0,00	619.047,31
07425_S	U2	356.437,89	0,00	356.437,89	0,00	356.437,89	0,00
07505_S	U2	6.828,60	0,00	0,00	0,00	0,00	6.828,60
07506_S	U2	500.000,00	0,00	500.000,00	0,00	500.000,00	0,00
07510_S	U2	5.808.442,70	449.082,98	1.735.986,22	0,00	1.735.986,22	3.623.373,50
07620_S	U2	510.132,53	0,00	0,00	0,00	0,00	510.132,53
07640_S	U2	756.214,30	0,00	0,00	0,00	0,00	756.214,30
07645/2210_S	U2	123.460,85	0,00	0,00	0,00	0,00	123.460,85
07645/2220_S	U2	420,70	0,00	0,00	0,00	0,00	420,70
07646/2530_S	U2	168.364,95	0,00	0,00	0,00	0,00	168.364,95
07649_S	U2	68.237,13	0,00	63.721,79	0,00	63.721,79	4.515,34
07650_S	U2	446.715,19	350.569,28	0,00	0,00	0,00	96.145,91
07651/8020_S	U2	35.305,85	0,00	0,00	0,00	0,00	35.305,85
07651/8025_S	U2	82.386,99	0,00	0,00	0,00	0,00	82.386,99
07651/8055_S	U2	70.611,70	0,00	0,00	0,00	0,00	70.611,70
07652/8020_S	U2	17.591,82	3.589,70	13.440,51	0,00	13.440,51	561,61

Formazione dei residui passivi dalla gestione di competenza nell'esercizio finanziario 2003

Capitolo voce Tit.	Previsione Assestata (1)	Pagamenti (2)	Residui Passivi propri (3)	Residui di stanziamento (4)	Totale Residui (5)=(3)+(4)	Economie (6)
07652/8025_S U2	41.054,80	8.366,86	31.361,92	0,00	31.361,92	1.326,02
07652/8055_S U2	43.412,73	10.835,20	31.195,81	0,00	31.195,81	1.381,72
07653/8020_S U2	2.640,00	795,71	0,00	0,00	0,00	1.844,29
07653/8025_S U2	6.150,00	1.856,64	0,00	0,00	0,00	4.293,36
07653/8055_S U2	8.790,00	2.652,36	0,00	0,00	0,00	6.137,64
07655/2590_S U2	33,57	0,00	0,00	0,00	0,00	33,57
07656/2600_S U2	1.713,80	0,00	0,00	0,00	0,00	1.713,80
07661/2100_S U2	69.123,11	0,00	0,00	0,00	0,00	69.123,11
07661/2196_S U2	98.390,72	0,00	0,00	0,00	0,00	98.390,72
07661/2400_S U2	3.427.871,48	184.599,44	0,00	0,00	0,00	3.243.272,04
07661/2405_S U2	552.869,07	0,00	0,00	0,00	0,00	552.869,07
07661/2493_S U2	20.658,28	0,00	0,00	0,00	0,00	20.658,28
07661/9998_S U2	634.548,16	0,00	0,00	0,00	0,00	634.548,16
07662/2410_S U2	38.930,18	8.044,78	0,00	0,00	0,00	30.885,40
07662/2412_S U2	361.605,13	0,00	0,00	0,00	0,00	361.605,13
07662/2460_S U2	2.631,49	2.523,20	0,00	0,00	0,00	108,29
07662/2465_S U2	18.117,72	0,00	0,00	0,00	0,00	18.117,72
07663/2350_S U2	12.962,42	12.941,73	0,00	0,00	0,00	20,69
07663/2352_S U2	5.331,85	0,00	0,00	0,00	0,00	5.331,85
07663/2360_S U2	1.149.517,01	213.272,27	561.077,44	0,00	561.077,44	375.167,30
07663/2361_S U2	2.631,24	0,00	0,00	0,00	0,00	2.631,24
07663/9998_S U2	3.567,31	0,00	0,00	0,00	0,00	3.567,31
07664/2414_S U2	31.721,83	9.481,36	0,00	0,00	0,00	22.240,47
07664/2415_S U2	148.387,49	0,00	0,00	0,00	0,00	148.387,49
07664/2450_S U2	33.442,94	0,00	0,00	0,00	0,00	33.442,94
07665/2450_S U2	97.164,23	0,00	0,00	0,00	0,00	97.164,23
07665/9998_S U2	18.354,88	0,00	0,00	0,00	0,00	18.354,88
07666/2050_S U2	3.800,00	3.793,98	0,00	0,00	0,00	6,02
07666/2370_S U2	45.000,00	0,00	41.747,33	0,00	41.747,33	3.252,67
07666/2390_S U2	680.398,21	94.725,33	0,00	0,00	0,00	585.672,88
07666/2392_S U2	108.742,18	0,00	0,00	0,00	0,00	108.742,18
07666/2430_S U2	135.363,87	0,00	0,00	0,00	0,00	135.363,87
07666/9998_S U2	19.207,04	0,00	0,00	0,00	0,00	19.207,04
07667/2270_S U2	755.441,79	136.558,96	0,00	0,00	0,00	618.882,83
07667/2495_S U2	39.777,39	0,00	0,00	0,00	0,00	39.777,39
07670_S U2	64.834,32	4.433,05	0,00	0,00	0,00	60.401,27
07671_S U2	29.136,00	0,00	28.219,96	0,00	28.219,96	916,04
07672/2392_S U2	10,33	0,00	0,00	0,00	0,00	10,33
07673_S U2	2.119.481,32	19.125,37	1.753.599,92	0,00	1.753.599,92	346.756,03
07674/8020_S U2	65.842,28	0,00	55.252,90	0,00	55.252,90	10.589,38
07674/8021_S U2	176.466,88	0,00	41.215,82	0,00	41.215,82	135.251,06

Formazione dei residui passivi dalla gestione di competenza nell'esercizio finanziario 2003

Capitolo voce	Tit.	Previsione Assestata (1)	Pagamenti (2)	Residui Passivi propri (3)	Residui di stanziamento (4)	Totale Residui (5)=(3)+(4)	Economie (6)
07675/9998_S	U2	559,06	0,00	0,00	0,00	0,00	559,06
07678/8029_S	U2	34.440,09	0,00	0,00	0,00	0,00	34.440,09
07678/8032_S	U2	34.440,09	0,00	0,00	0,00	0,00	34.440,09
07680/2270_S	U2	748.862,50	288.886,27	0,00	0,00	0,00	459.976,23
07681_S	U2	414.717,65	69.454,53	65.447,61	0,00	65.447,61	279.815,51
07682_S	U2	7.829.101,16	0,00	0,00	0,00	0,00	7.829.101,16
07683_S	U2	16.000,00	16.000,00	0,00	0,00	0,00	0,00
07688_S	U2	261.603,98	0,00	0,00	0,00	0,00	261.603,98
07689_S	U2	29.873,41	0,00	0,00	0,00	0,00	29.873,41
07690_S	U2	49.062,98	0,00	0,00	0,00	0,00	49.062,98
07694_S	U2	369.214,39	0,00	259.886,00	0,00	259.886,00	109.328,39
07695_S	U2	974.873,60	395.236,01	2.125,12	0,00	2.125,12	577.512,47
07696/8020_S	U2	959.004,08	524.892,77	18.505,22	0,00	18.505,22	415.606,09
07696/8032_S	U2	240.941,58	0,00	0,00	0,00	0,00	240.941,58
07697/9998_S	U2	46.767,50	0,00	0,00	0,00	0,00	46.767,50
07698_S	U2	139.400,00	0,00	0,00	0,00	0,00	139.400,00
07699_S	U2	87.027,39	0,00	0,00	0,00	0,00	87.027,39
07700_S	U2	721.010,84	64.363,96	0,00	0,00	0,00	656.646,88
07701/2320_S	U2	827.176,89	0,00	0,00	0,00	0,00	827.176,89
07701/2325_S	U2	490.235,78	0,00	0,00	0,00	0,00	490.235,78
07701/2330_S	U2	14.457,91	0,00	0,00	0,00	0,00	14.457,91
07701/2335_S	U2	313.878,55	1.080,92	0,00	0,00	0,00	312.797,63
07702_S	U2	1.193.661,72	0,00	0,00	0,00	0,00	1.193.661,72
07705_S	U2	749,36	0,00	0,00	0,00	0,00	749,36
07707_S	U2	165.338,96	0,00	0,00	0,00	0,00	165.338,96
07708_S	U2	1.704.072,23	1.507.216,87	17.264,10	0,00	17.264,10	179.591,26
07709_S	U2	18.471,89	0,00	0,00	0,00	0,00	18.471,89
07713_S	U2	51.600,00	0,00	0,00	0,00	0,00	51.600,00
07714_S	U2	15.000,00	0,00	15.000,00	0,00	15.000,00	0,00
07715_S	U2	299.512,04	159.778,48	50.756,91	0,00	50.756,91	88.976,65
07716_S	U2	899.810,00	0,00	0,00	0,00	0,00	899.810,00
07720_S	U2	29.889,99	0,00	0,00	0,00	0,00	29.889,99
07730_S	U2	541.473,50	166.848,56	0,00	0,00	0,00	374.624,94
07760/2280_S	U2	99.177,78	0,00	0,00	0,00	0,00	99.177,78
07792_S	U2	47.333,22	0,00	0,00	0,00	0,00	47.333,22
07819/2480_S	U2	1.745.085,00	1.262.785,00	482.300,00	0,00	482.300,00	0,00
07820/2200_S	U2	11.851,92	0,00	0,00	0,00	0,00	11.851,92
07820/2295_S	U2	2.014,18	0,00	0,00	0,00	0,00	2.014,18
07820/2439_S	U2	9.468,76	0,00	0,00	0,00	0,00	9.468,76
07820/2481_S	U2	68.314,53	0,00	0,00	0,00	0,00	68.314,53
07820/2570_S	U2	581,01	0,00	0,00	0,00	0,00	581,01

Formazione dei residui passivi dalla gestione di competenza nell'esercizio finanziario 2003

Capitolo voce	Tit.	Previsione Assestata (1)	Pagamenti (2)	Residui Passivi propri (3)	Residui di stanziamento (4)	Totale Residui (5)=(3)+(4)	Economie (6)
07820/2616_S	U2	25,82	0,00	0,00	0,00	0,00	25,82
07820/2620_S	U2	30,99	0,00	0,00	0,00	0,00	30,99
07821/2480_S	U2	117.535,78	0,00	0,00	0,00	0,00	117.535,78
07821/2491_S	U2	103.291,38	0,00	0,00	0,00	0,00	103.291,38
07824/2171_S	U2	104.666,14	104.266,00	0,00	0,00	0,00	400,14
07824/2172_S	U2	346.021,75	82.413,91	178.271,68	0,00	178.271,68	85.336,16
07824/2173_S	U2	534.841,15	453.055,05	71.786,38	0,00	71.786,38	9.999,72
07824/2174_S	U2	1.054.645,58	80.000,00	207.146,41	0,00	207.146,41	767.499,17
07824/2175_S	U2	321.748,42	4.944,67	1.648,23	0,00	1.648,23	315.155,52
07824/2176_S	U2	537.956,51	4.726,07	252.998,24	0,00	252.998,24	280.232,20
07824/2177_S	U2	133.247,84	0,00	30.800,00	0,00	30.800,00	102.447,84
07824/2178_S	U2	302.650,10	0,00	0,00	0,00	0,00	302.650,10
07824/8020_S	U2	550.000,00	205.875,00	344.125,00	0,00	344.125,00	0,00
07827_S	U2	756.331,00	0,00	0,00	0,00	0,00	756.331,00
07840_S	U2	47.629,67	38.393,23	0,00	0,00	0,00	9.236,44
07910/9998_S	U2	7.253,02	0,00	0,00	0,00	0,00	7.253,02
07947_S	U2	57,84	0,00	0,00	0,00	0,00	57,84
07970_S	U2	689.438,39	22.907,28	0,00	0,00	0,00	666.531,11
07995_S	U2	29.225,34	0,00	0,00	0,00	0,00	29.225,34
07996_S	U2	291,75	0,00	0,00	0,00	0,00	291,75
07997_S	U2	361.855,51	0,00	0,00	0,00	0,00	361.855,51
07998_S	U2	282.062,20	0,00	0,00	0,00	0,00	282.062,20
07999_S	U2	14.823,43	0,00	0,00	0,00	0,00	14.823,43
08000_S	U2	-20.220,89	0,00	0,00	0,00	0,00	20.220,89
08001_S	U2	70.091,37	0,00	0,00	0,00	0,00	70.091,37
08005/2195_S	U2	200.591,86	0,00	0,00	0,00	0,00	200.591,86
08005/2198_S	U2	43.236,52	0,00	0,00	0,00	0,00	43.236,52
08012_S	U2	170.172,55	102.103,53	68.069,02	0,00	68.069,02	0,00
08095_S	U2	15.125,90	0,00	0,00	0,00	0,00	15.125,90
08100_S	U2	1.387.456,80	62.433,64	0,00	0,00	0,00	1.325.023,16
08102_S	U2	657.686,38	46.493,22	0,00	0,00	0,00	611.193,16
08104_S	U2	31.905,76	31.878,04	0,00	0,00	0,00	27,72
08110_S	U2	154.937,07	0,00	0,00	0,00	0,00	154.937,07
08111_S	U2	23.757,02	0,00	0,00	0,00	0,00	23.757,02
08120_S	U2	183.950,31	1.602,94	0,00	0,00	0,00	182.347,37
08141_S	U2	22.270,27	0,00	0,00	0,00	0,00	22.270,27
08142_S	U2	82.325,91	0,00	0,00	0,00	0,00	82.325,91
08144_S	U2	8.516,94	0,00	0,00	0,00	0,00	8.516,94
08150_S	U2	384.355,65	0,00	0,00	0,00	0,00	384.355,65
08157/8020_S	U2	33.947,40	0,00	0,00	0,00	0,00	33.947,40
08157/8025_S	U2	508.665,08	0,00	0,00	0,00	0,00	508.665,08

Formazione dei residui passivi dalla gestione di competenza nell'esercizio finanziario 2003

Capitolo voce	Tit.	Previsione Assestata (1)	Pagamenti (2)	Residui Passivi propri (3)	Residui di stanziamento (4)	Totale Residui (5)=(3)+(4)	Economie (6)
08157/8032_S	U2	5.432,66	0,00	0,00	0,00	0,00	5.432,66
08157/8055_S	U2	540.079,07	0,00	0,00	0,00	0,00	540.079,07
08158_S	U2	275.732,20	23.107,16	0,00	0,00	0,00	252.625,04
08159_S	U2	129.316,00	30.720,17	98.494,91	0,00	98.494,91	100,92
08160_S	U2	52.414,48	35.241,30	0,00	0,00	0,00	17.173,18
08161_S	U2	2.101,93	0,00	0,00	0,00	0,00	2.101,93
08163_S	U2	42.118,13	0,00	0,00	0,00	0,00	42.118,13
08164_S	U2	453.261,22	75.277,97	339,45	0,00	339,45	377.643,80
08167/8030_S	U2	162.987,63	0,00	0,00	0,00	0,00	162.987,63
08178_S	U2	150.000,00	68.172,31	49.897,88	0,00	49.897,88	31.929,81
08179_S	U2	80.000,00	0,00	80.000,00	0,00	80.000,00	0,00
08180/8020_S	U2	109.347,65	0,00	0,00	0,00	0,00	109.347,65
08180/8025_S	U2	396.811,92	0,00	0,00	0,00	0,00	396.811,92
08180/8032_S	U2	103.319,78	0,00	0,00	0,00	0,00	103.319,78
08180/8055_S	U2	521.853,55	0,00	0,00	0,00	0,00	521.853,55
08181/8020_S	U2	21.378,47	0,00	0,00	0,00	0,00	21.378,47
08181/8025_S	U2	177.349,73	0,00	0,00	0,00	0,00	177.349,73
08181/8032_S	U2	10.166,27	0,00	0,00	0,00	0,00	10.166,27
08181/8055_S	U2	181.051,09	0,00	0,00	0,00	0,00	181.051,09
08182/8020_S	U2	216.437,73	0,00	0,00	0,00	0,00	216.437,73
08182/8025_S	U2	839.081,44	0,00	0,00	0,00	0,00	839.081,44
08182/8032_S	U2	27.239,27	0,00	0,00	0,00	0,00	27.239,27
08182/8055_S	U2	1.030.998,66	0,00	0,00	0,00	0,00	1.030.998,66
08183/8032_S	U2	1,03	0,00	0,00	0,00	0,00	1,03
08184/8020_S	U2	49.662,45	0,00	0,00	0,00	0,00	49.662,45
08184/8025_S	U2	1.973.315,38	0,00	0,00	0,00	0,00	1.973.315,38
08184/8032_S	U2	32.792,75	0,00	0,00	0,00	0,00	32.792,75
08184/8055_S	U2	2.085.448,64	0,00	0,00	0,00	0,00	2.085.448,64
08185/8020_S	U2	70.341,43	0,00	0,00	0,00	0,00	70.341,43
08185/8025_S	U2	203.458,36	0,00	0,00	0,00	0,00	203.458,36
08185/8032_S	U2	93.704,91	0,00	0,00	0,00	0,00	93.704,91
08185/8055_S	U2	429.577,41	0,00	0,00	0,00	0,00	429.577,41
08186/8020_S	U2	15.802,63	0,00	0,00	0,00	0,00	15.802,63
08186/8025_S	U2	70.707,53	0,00	0,00	0,00	0,00	70.707,53
08186/8032_S	U2	702,31	0,00	0,00	0,00	0,00	702,31
08186/8055_S	U2	86.518,83	0,00	0,00	0,00	0,00	86.518,83
08187/8020_S	U2	66.977,25	0,00	0,00	0,00	0,00	66.977,25
08187/8025_S	U2	272.947,86	0,00	0,00	0,00	0,00	272.947,86
08187/8055_S	U2	339.925,08	0,00	0,00	0,00	0,00	339.925,08
08188_S	U2	5.400.000,00	5.400.000,00	0,00	0,00	0,00	0,00
08189/2501_S	U2	473.849,21	0,00	0,00	0,00	0,00	473.849,21

Formazione dei residui passivi dalla gestione di competenza nell'esercizio finanziario 2003

Capitolo voce Tit.	Previsione Assestata (1)	Pagamenti (2)	Residui Passivi propri (3)	Residui di stanziamento (4)	Totale Residui (5)=(3)+(4)	Economie (6)
08189/2502_S U2	146.998,45	0,00	146.998,45	0,00	146.998,45	0,00
08190/8025_S U2	176.956,48	0,00	0,00	0,00	0,00	176.956,48
08190/8055_S U2	176.953,99	0,00	0,00	0,00	0,00	176.953,99
08193/8020_S U2	27.171,03	0,00	0,00	0,00	0,00	27.171,03
08193/8032_S U2	14.115,80	0,00	0,00	0,00	0,00	14.115,80
08194/8020_S U2	1.048.938,59	0,00	0,00	0,00	0,00	1.048.938,59
08194/8025_S U2	1.105.331,56	0,00	0,00	0,00	0,00	1.105.331,56
08194/8032_S U2	17.403,24	0,00	0,00	0,00	0,00	17.403,24
08194/8055_S U2	609.075,19	0,00	0,00	0,00	0,00	609.075,19
08195/8020_S U2	2.046,96	0,00	0,00	0,00	0,00	2.046,96
08195/8025_S U2	542.337,67	0,00	0,00	0,00	0,00	542.337,67
08195/8032_S U2	101.219,35	0,00	0,00	0,00	0,00	101.219,35
08195/8055_S U2	1.082.479,54	0,00	0,00	0,00	0,00	1.082.479,54
08196/8020_S U2	33.355,70	0,00	0,00	0,00	0,00	33.355,70
08196/8025_S U2	75.764,15	0,00	0,00	0,00	0,00	75.764,15
08196/8055_S U2	111.503,66	0,00	0,00	0,00	0,00	111.503,66
08197/8020_S U2	7.669.990,94	0,00	0,00	0,00	0,00	7.669.990,94
08197/8025_S U2	5.006.704,71	0,00	0,00	0,00	0,00	5.006.704,71
08197/8055_S U2	2.671.101,40	0,00	0,00	0,00	0,00	2.671.101,40
08198/8020_S U2	94.327,53	0,00	0,00	0,00	0,00	94.327,53
08198/8025_S U2	375.923,27	0,00	0,00	0,00	0,00	375.923,27
08198/8032_S U2	20.584,47	0,00	0,00	0,00	0,00	20.584,47
08198/8055_S U2	530.118,84	0,00	0,00	0,00	0,00	530.118,84
08210_S U2	-70.086,87	0,00	0,00	0,00	0,00	70.086,87
08220_S U2	4.981,13	0,00	0,00	0,00	0,00	4.981,13
08260_S U2	10.150,67	0,00	0,00	0,00	0,00	10.150,67
08280_S U2	2.142.256,25	196.754,29	888.590,00	0,00	888.590,00	1.056.911,96
08295_S U2	3.031.549,32	1.634.329,00	1.397.219,60	0,00	1.397.219,60	0,72
08300/8020_S U2	103.803,37	0,00	0,00	0,00	0,00	103.803,37
08300/8025_S U2	656.602,29	0,00	0,00	0,00	0,00	656.602,29
08300/8032_S U2	49.860,45	0,00	0,00	0,00	0,00	49.860,45
08300/8055_S U2	875.560,81	0,00	0,00	0,00	0,00	875.560,81
08301_S U2	467.672,65	5.294,00	0,00	0,00	0,00	462.378,65
08302_S U2	229.304,17	66.838,00	127.905,32	0,00	127.905,32	34.560,85
08321_S U2	41.006,68	0,00	41.006,68	0,00	41.006,68	0,00
08330_S U2	4.459.137,36	3.539.467,34	666.655,15	0,00	666.655,15	253.014,87
08340_S U2	602.412,30	602.412,30	0,00	0,00	0,00	0,00
08380_S U2	17.837,31	3.077,50	14.000,00	0,00	14.000,00	759,81
08422_S U2	10.165,63	0,00	0,00	0,00	0,00	10.165,63
08425_S U2	175.699,92	37.009,92	138.690,00	0,00	138.690,00	0,00
08426_S U2	11.207,11	11.207,11	0,00	0,00	0,00	0,00

Formazione dei residui passivi dalla gestione di competenza nell'esercizio finanziario 2003

Capitolo voce	Tit.	Previsione Assestata (1)	Pagamenti (2)	Residui Passivi propri (3)	Residui di stanziamento (4)	Totale Residui (5)=(3)+(4)	Economie (6)
08450_S	U2	116.936,94	4.495,76	0,00	0,00	0,00	112.441,18
08475/8025_S	U2	8.081,38	0,00	0,00	0,00	0,00	8.081,38
08475/8030_S	U2	35.921,64	0,00	0,00	0,00	0,00	35.921,64
08508_S	U2	48.127,10	2.047,01	38.700,00	0,00	38.700,00	7.380,09
08509_S	U2	25.800,00	0,00	0,00	0,00	0,00	25.800,00
08510_S	U2	148.271,41	0,00	0,00	0,00	0,00	148.271,41
08520_S	U2	526,69	0,00	0,00	0,00	0,00	526,69
08530_S	U2	5.035,46	0,00	0,00	0,00	0,00	5.035,46
08540_S	U2	12.068,48	0,00	0,00	0,00	0,00	12.068,48
08550/4019_S	U2	506,64	0,00	0,00	0,00	0,00	506,64
08553_S	U2	807.000,00	0,00	807.000,00	0,00	807.000,00	0,00
08555/4021_S	U2	31.795,39	29.069,52	0,00	0,00	0,00	2.725,87
08555/4022_S	U2	8.838,20	0,00	0,00	0,00	0,00	8.838,20
08555/4023_S	U2	1.351,87	0,00	0,00	0,00	0,00	1.351,87
08555/4024_S	U2	837,85	0,00	0,00	0,00	0,00	837,85
08555/4025_S	U2	2.575,16	0,00	0,00	0,00	0,00	2.575,16
08555/4026_S	U2	2.623,51	0,00	0,00	0,00	0,00	2.623,51
08555/4027_S	U2	17.465,00	0,00	0,00	0,00	0,00	17.465,00
08557/4031_S	U2	1.272.591,83	0,00	0,00	0,00	0,00	1.272.591,83
08557/4033_S	U2	10.329,14	0,00	0,00	0,00	0,00	10.329,14
08557/4035_S	U2	387.342,67	0,00	0,00	0,00	0,00	387.342,67
08557/4038_S	U2	428.659,23	0,00	0,00	0,00	0,00	428.659,23
08560_S	U2	877,98	0,00	0,00	0,00	0,00	877,98
08565_S	U2	470.243,41	0,00	0,00	0,00	0,00	470.243,41
08570_S	U2	797,80	0,00	0,00	0,00	0,00	797,80
08572_S	U2	254,16	0,00	0,00	0,00	0,00	254,16
08574_S	U2	806.349,01	0,00	0,00	0,00	0,00	806.349,01
08575_S	U2	389.619,41	0,00	0,00	0,00	0,00	389.619,41
08600_S	U2	721.141,82	248.358,07	313.560,89	0,00	313.560,89	159.222,86
08605/4039_S	U2	542.279,74	0,00	258.200,43	0,00	258.200,43	284.079,31
08605/4171_S	U2	206.582,76	103.291,38	103.291,38	0,00	103.291,38	0,00
08605/4172_S	U2	258.228,45	0,00	0,00	0,00	0,00	258.228,45
08607_S	U2	26.053,15	0,00	0,00	0,00	0,00	26.053,15
08608/4030_S	U2	3.218.083,23	378.861,55	500.000,00	0,00	500.000,00	2.339.221,68
08608/4040_S	U2	4.669.865,98	326.112,09	57.897,24	0,00	57.897,24	4.285.856,65
08609/4030_S	U2	855.462,82	0,00	463.722,90	0,00	463.722,90	391.739,92
08609/4040_S	U2	638.050,13	9.697,22	0,00	0,00	0,00	628.352,91
08610/4030_S	U2	751.326,99	169.256,36	18.806,26	0,00	18.806,26	563.264,37
08610/4040_S	U2	683.366,87	29.450,98	0,00	0,00	0,00	653.915,89
08611_S	U2	389.387,27	16.114,16	1.661,68	0,00	1.661,68	371.611,43
08612_S	U2	1.124.818,20	51.739,93	500.264,76	0,00	500.264,76	572.813,51

Formazione dei residui passivi dalla gestione di competenza nell'esercizio finanziario 2003

Capitolo voce	Tit.	Previsione Assestata (1)	Pagamenti (2)	Residui Passivi propri (3)	Residui di stanziamento (4)	Totale Residui (5)=(3)+(4)	Economie (6)
08614_S	U2	13,39	0,00	0,00	0,00	0,00	13,39
08620/8041_S	U2	2.281,98	0,00	0,00	0,00	0,00	2.281,98
08624/3995_S	U2	17.043.090,95	923.632,75	3.825.879,23	0,00	3.825.879,23	12.293.578,97
08624/3996_S	U2	8.194.974,36	2.324.056,04	464.811,21	0,00	464.811,21	5.406.107,11
08624/3997_S	U2	9.421.241,33	1.291.142,25	1.807.599,15	0,00	1.807.599,15	6.322.499,93
08624/3998_S	U2	1.332.768,67	0,00	309.874,14	0,00	309.874,14	1.022.894,53
08625/4200_S	U2	82.957,69	0,00	0,00	0,00	0,00	82.957,69
08625/4205_S	U2	6.477,02	0,00	0,00	0,00	0,00	6.477,02
08650_S	U2	25.139,01	0,00	0,00	0,00	0,00	25.139,01
08651_S	U2	36.616,79	36.616,79	0,00	0,00	0,00	0,00
08652_S	U2	58,63	0,00	0,00	0,00	0,00	58,63
08710_S	U2	201.209,80	0,00	0,00	0,00	0,00	201.209,80
08801_S	U2	688.986,81	0,00	0,00	0,00	0,00	688.986,81
08802_S	U2	464.811,21	0,00	0,00	0,00	0,00	464.811,21
08840_S	U2	309,87	0,00	0,00	0,00	0,00	309,87
08852_S	U2	5.267,09	0,00	0,00	0,00	0,00	5.267,09
08853_S	U2	51.365,32	0,00	0,00	0,00	0,00	51.365,32
08870_S	U2	3.388.000,00	0,00	0,00	0,00	0,00	3.388.000,00
08871_S	U2	35.199.895,93	35.199.895,93	0,00	0,00	0,00	0,00
08881_S	U2	6.363,23	0,00	0,00	0,00	0,00	6.363,23
08883_S	U2	2.588.536,16	0,00	0,00	0,00	0,00	2.588.536,16
08899_S	U2	372.942,82	0,00	0,00	0,00	0,00	372.942,82
08900_S	U2	5.481.594,27	249.766,19	318.795,26	0,00	318.795,26	4.913.032,82
08904_S	U2	-80.925,97	26,40	80.874,88	0,00	80.874,88	24,69
08905_S	U2	21.663,16	0,00	0,00	0,00	0,00	21.663,16
08906_S	U2	1.303.268,68	9.081,47	0,00	0,00	0,00	1.294.187,21
08907_S	U2	1.051.486,08	0,00	71.132,24	0,00	71.132,24	980.353,84
08908_S	U2	35.181,59	0,00	0,00	0,00	0,00	35.181,59
08909/6404_S	U2	10.329,14	0,00	0,00	0,00	0,00	10.329,14
08909/6405_S	U2	33.791,85	0,00	0,00	0,00	0,00	33.791,85
08909/6407_S	U2	9.245,52	0,00	0,00	0,00	0,00	9.245,52
08909/6413_S	U2	945,02	0,00	0,00	0,00	0,00	945,02
08909/6414_S	U2	20.658,28	0,00	0,00	0,00	0,00	20.658,28
08909/6415_S	U2	3.194,58	0,00	0,00	0,00	0,00	3.194,58
08909/6418_S	U2	59,94	0,00	0,00	0,00	0,00	59,94
08909/6419_S	U2	25.822,84	0,00	0,00	0,00	0,00	25.822,84
08909/6420_S	U2	2.324,06	0,00	0,00	0,00	0,00	2.324,06
08909/6421_S	U2	50.354,55	40.283,64	10.070,91	0,00	10.070,91	0,00
08909/6422_S	U2	102,39	0,00	0,00	0,00	0,00	102,39
08909/6425_S	U2	293,79	0,00	0,00	0,00	0,00	293,79
08909/6426_S	U2	28,31	0,00	0,00	0,00	0,00	28,31

Formazione dei residui passivi dalla gestione di competenza nell'esercizio finanziario 2003

Capitolo voce Tit.	Previsione Assestata (1)	Pagamenti (2)	Residui Passivi propri (3)	Residui di stanziamento (4)	Totale Residui (5)=(3)+(4)	Economie (6)
08909/6427_S U2	103,10	0,00	0,00	0,00	0,00	103,10
08909/6428_S U2	16,62	0,00	0,00	0,00	0,00	16,62
08909/6429_S U2	384,00	0,00	0,00	0,00	0,00	384,00
08909/6430_S U2	5.137,62	0,00	0,00	0,00	0,00	5.137,62
08909/6431_S U2	1.902,13	0,00	0,00	0,00	0,00	1.902,13
08909/6432_S U2	744,07	0,00	0,00	0,00	0,00	744,07
08909/6434_S U2	2,71	0,00	0,00	0,00	0,00	2,71
08909/6436_S U2	176,89	0,00	0,00	0,00	0,00	176,89
08909/6438_S U2	541,19	0,00	0,00	0,00	0,00	541,19
08911_S U2	12.557,10	12.557,10	0,00	0,00	0,00	0,00
08915_S U2	300.000,00	300.000,00	0,00	0,00	0,00	0,00
08916_S U2	38.734,29	0,00	0,00	0,00	0,00	38.734,29
08918/4014_S U2	1.436,45	0,00	0,00	0,00	0,00	1.436,45
08918/4016_S U2	2.953,67	0,00	0,00	0,00	0,00	2.953,67
08918/4017_S U2	1.193,02	0,00	0,00	0,00	0,00	1.193,02
08920_S U2	1.590.232,68	550.661,31	75.486,53	0,00	75.486,53	964.084,84
08922_S U2	516.456,90	418.375,50	36.106,57	0,00	36.106,57	61.974,83
08923_S U2	3.098.741,39	0,00	0,00	0,00	0,00	3.098.741,39
08929/4162_S U2	2.065.827,60	0,00	0,00	0,00	0,00	2.065.827,60
08929/4163_S U2	442.102,59	0,00	442.102,59	0,00	442.102,59	0,00
08929/4165_S U2	180.759,91	0,00	0,00	0,00	0,00	180.759,91
08931_S U2	46.820,61	0,00	0,00	0,00	0,00	46.820,61
08933_S U2	5.579,20	0,00	0,00	0,00	0,00	5.579,20
08934_S U2	1.825.921,32	0,00	1.291.142,25	0,00	1.291.142,25	534.779,07
08935_S U2	54.398,41	0,00	0,00	0,00	0,00	54.398,41
08936/3999_S U2	483.500,05	134.278,79	0,00	0,00	0,00	349.221,26
08936/4000_S U2	3.023,92	0,00	0,00	0,00	0,00	3.023,92
08936/4001_S U2	22.724,50	0,00	0,00	0,00	0,00	22.724,50
08936/4003_S U2	3.952,77	0,00	0,00	0,00	0,00	3.952,77
08936/4004_S U2	1,04	0,00	0,00	0,00	0,00	1,04
08936/4005_S U2	16.526,62	16.526,62	0,00	0,00	0,00	0,00
08939_S U2	1.291.142,25	0,00	1.291.142,25	0,00	1.291.142,25	0,00
08940_S U2	13.901,05	13.794,98	0,00	0,00	0,00	106,07
08942_S U2	335.696,98	0,00	0,00	0,00	0,00	335.696,98
08944_S U2	41.678,07	0,00	0,00	0,00	0,00	41.678,07
08947/4046_S U2	588.760,86	0,00	588.760,86	0,00	588.760,86	0,00
08948/4149_S U2	607.353,31	0,00	0,00	0,00	0,00	607.353,31
08948/4150_S U2	185.924,48	92.962,24	92.962,24	0,00	92.962,24	0,00
08948/4152_S U2	341.583,23	0,00	0,00	0,00	0,00	341.583,23
08948/4153_S U2	619.748,28	0,00	0,00	0,00	0,00	619.748,28
08948/4155_S U2	258.228,45	0,00	0,00	0,00	0,00	258.228,45

Formazione dei residui passivi dalla gestione di competenza nell'esercizio finanziario 2003

Capitolo voce	Tit.	Previsione Assestata (1)	Pagamenti (2)	Residui Passivi propri (3)	Residui di stanziamento (4)	Totale Residui (5)=(3)+(4)	Economie (6)
08948/4156_S	U2	258.228,45	0,00	0,00	0,00	0,00	258.228,45
08948/4157_S	U2	77.468,53	0,00	77.468,53	0,00	77.468,53	0,00
08948/4158_S	U2	206.582,76	0,00	0,00	0,00	0,00	206.582,76
08948/4159_S	U2	258.228,45	0,00	0,00	0,00	0,00	258.228,45
08948/4160_S	U2	103.291,38	0,00	103.291,38	0,00	103.291,38	0,00
08948/4161_S	U2	206.582,76	0,00	57.991,90	0,00	57.991,90	148.590,86
08948/4169_S	U2	64.854,08	0,00	0,00	0,00	0,00	64.854,08
08948/4173_S	U2	154.937,07	0,00	154.937,07	0,00	154.937,07	0,00
08948/4174_S	U2	105.322,00	0,00	105.316,83	0,00	105.316,83	5,17
08951_S	U2	165.985,52	0,00	0,00	0,00	0,00	165.985,52
08953_S	U2	130.804,24	9.649,99	0,00	0,00	0,00	121.154,25
08954/8025_S	U2	3.364,54	0,00	0,00	0,00	0,00	3.364,54
08954/8038_S	U2	3.364,54	0,00	0,00	0,00	0,00	3.364,54
08955/8025_S	U2	541.501,21	262.101,88	0,00	0,00	0,00	279.399,33
08955/8038_S	U2	773.851,71	374.431,25	0,00	0,00	0,00	399.420,46
08956/8025_S	U2	1.003.129,47	0,00	0,00	0,00	0,00	1.003.129,47
08956/8038_S	U2	791.558,25	0,00	0,00	0,00	0,00	791.558,25
08957_S	U2	46.747,19	0,00	0,00	0,00	0,00	46.747,19
08958_S	U2	171.617,58	0,00	0,00	0,00	0,00	171.617,58
08959_S	U2	516.456,90	516.456,90	0,00	0,00	0,00	0,00
08961_S	U2	106.648,91	0,00	0,00	0,00	0,00	106.648,91
08963_S	U2	86.033,64	0,00	0,00	0,00	0,00	86.033,64
08964_S	U2	1.484.666,14	716.421,31	53.195,06	0,00	53.195,06	715.049,77
08980_S	U2	-99.329,28	0,00	0,00	0,00	0,00	99.329,28
08981_S	U2	85.284,53	0,00	0,00	0,00	0,00	85.284,53
08983_S	U2	169.289,77	0,00	0,00	0,00	0,00	169.289,77
08984_S	U2	21.982,47	0,00	0,00	0,00	0,00	21.982,47
08985_S	U2	122.477,75	0,00	0,00	0,00	0,00	122.477,75
08986_S	U2	71.039,49	0,00	0,00	0,00	0,00	71.039,49
08987_S	U2	114.550,14	114.550,13	0,00	0,00	0,00	0,01
08988_S	U2	149.638,67	149.634,29	0,00	0,00	0,00	4,38
08989_S	U2	37.235,25	0,00	0,00	0,00	0,00	37.235,25
08991_S	U2	14.534,44	0,00	0,00	0,00	0,00	14.534,44
09001_S	U2	238.009,28	0,00	0,00	0,00	0,00	238.009,28
09002_S	U2	230.272,00	0,00	0,00	0,00	0,00	230.272,00
09005_S	U2	1.517.174,76	1.515.801,02	0,00	0,00	0,00	1.373,74
09041_S	U2	77.500,00	43.981,24	31,79	0,00	31,79	33.486,97
09060_S	U2	166.193,41	0,00	0,00	0,00	0,00	166.193,41
09110_S	U2	4.696,28	0,00	0,00	0,00	0,00	4.696,28
09121_S	U2	106.096,84	0,00	0,00	0,00	0,00	106.096,84
09145_S	U2	5.142.405,02	751.444,79	4.262.267,05	0,00	4.262.267,05	128.693,18

Formazione dei residui passivi dalla gestione di competenza nell'esercizio finanziario 2003

Capitolo voce	Tit.	Previsione Assestata (1)	Pagamenti (2)	Residui Passivi propri (3)	Residui di stanziamento (4)	Totale Residui (5)=(3)+(4)	Economie (6)
09146_S	U2	1.549.370,70	0,00	0,00	0,00	0,00	1.549.370,70
09165_S	U2	133.509,52	17.564,56	0,00	0,00	0,00	115.944,96
09215/8015_S	U2	12.479,03	0,00	0,00	0,00	0,00	12.479,03
09240_S	U2	464.900,00	50.632,85	404.773,49	0,00	404.773,49	9.493,66
09241_S	U2	53.140,68	0,00	0,00	0,00	0,00	53.140,68
09246_S	U2	197,96	0,00	0,00	0,00	0,00	197,96
09248/8038_S	U2	229.274,25	0,00	0,00	0,00	0,00	229.274,25
09249/8020_S	U2	8.739,41	0,00	0,00	0,00	0,00	8.739,41
09252/8065_S	U2	641,67	0,00	0,00	0,00	0,00	641,67
09258/8020_S	U2	344.814,70	80.293,67	0,00	0,00	0,00	264.521,03
09258/8025_S	U2	1.663.735,16	380.482,01	0,00	0,00	0,00	1.283.253,15
09258/8045_S	U2	2.364.373,98	543.545,75	0,00	0,00	0,00	1.820.828,23
09262_S	U2	364.100,00	209.399,22	0,00	0,00	0,00	154.700,78
09263_S	U2	149.282,14	0,00	0,00	0,00	0,00	149.282,14
09275_S	U2	101.406,31	0,00	0,00	0,00	0,00	101.406,31
09276_S	U2	634.523,87	18.799,03	0,00	0,00	0,00	615.724,84
09281_S	U2	387.300,00	182.884,16	204.415,84	0,00	204.415,84	0,00
09288_S	U2	103.291,38	0,00	0,00	0,00	0,00	103.291,38
09289_S	U2	313.960,67	0,00	0,00	0,00	0,00	313.960,67
09291_S	U2	179.960,30	0,00	0,00	0,00	0,00	179.960,30
09292_S	U2	225.346,67	0,00	0,00	0,00	0,00	225.346,67
09294_S	U2	83.223,54	0,00	0,00	0,00	0,00	83.223,54
09295/8015_S	U2	46.481,12	0,00	0,00	0,00	0,00	46.481,12
09302_S	U2	216.911,90	0,00	0,00	0,00	0,00	216.911,90
09303_S	U2	3.791.420,68	731.302,84	845.452,50	0,00	845.452,50	2.214.665,34
09305/8038_S	U2	1.108,13	0,00	0,00	0,00	0,00	1.108,13
09306/8038_S	U2	17.138,08	0,00	0,00	0,00	0,00	17.138,08
09310/8020_S	U2	81.381,37	0,00	0,00	0,00	0,00	81.381,37
09310/8065_S	U2	11.528,79	0,00	0,00	0,00	0,00	11.528,79
09319/8020_S	U2	2.943,80	0,00	0,00	0,00	0,00	2.943,80
09319/8025_S	U2	535.044,64	0,00	0,00	0,00	0,00	535.044,64
09319/8038_S	U2	313.519,45	0,00	0,00	0,00	0,00	313.519,45
09320/8020_S	U2	54.358,91	0,00	0,00	0,00	0,00	54.358,91
09320/8025_S	U2	838.089,35	0,00	0,00	0,00	0,00	838.089,35
09320/8038_S	U2	1.219.207,43	0,00	0,00	0,00	0,00	1.219.207,43
09320/8065_S	U2	2.993,53	0,00	0,00	0,00	0,00	2.993,53
09321/8020_S	U2	73.148,29	0,00	0,00	0,00	0,00	73.148,29
09321/8025_S	U2	302.108,57	0,00	0,00	0,00	0,00	302.108,57
09321/8038_S	U2	427.232,60	0,00	0,00	0,00	0,00	427.232,60
09321/8065_S	U2	52.025,97	0,00	0,00	0,00	0,00	52.025,97
09322/8020_S	U2	84.661,00	84.016,94	0,00	0,00	0,00	644,06

Formazione dei residui passivi dalla gestione di competenza nell'esercizio finanziario 2003

Capitolo voce	Tit.	Previsione Assestata (1)	Pagamenti (2)	Residui Passivi propri (3)	Residui di stanziamento (4)	Totale Residui (5)=(3)+(4)	Economie (6)
09322/8025_S	U2	197.544,00	196.041,17	0,00	0,00	0,00	1.502,83
09322/8038_S	U2	282.205,00	280.058,11	0,00	0,00	0,00	2.146,89
09323/8020_S	U2	69.268,00	68.741,06	0,00	0,00	0,00	526,94
09323/8025_S	U2	161.627,00	160.397,40	0,00	0,00	0,00	1.229,60
09323/8038_S	U2	230.895,00	229.138,45	0,00	0,00	0,00	1.756,55
09328/8020_S	U2	5.738,54	0,00	5.738,54	0,00	5.738,54	0,00
09328/8025_S	U2	13.390,07	0,00	13.390,07	0,00	13.390,07	0,00
09328/8038_S	U2	19.128,61	0,00	19.128,61	0,00	19.128,61	0,00
09329/8020_S	U2	8.897,36	0,00	8.897,36	0,00	8.897,36	0,00
09329/8025_S	U2	20.760,48	0,00	20.760,48	0,00	20.760,48	0,00
09329/8038_S	U2	29.657,83	0,00	29.657,83	0,00	29.657,83	0,00
09332/8020_S	U2	8.916,33	8.175,23	279,53	0,00	279,53	461,57
09332/8025_S	U2	20.799,40	19.075,54	652,25	0,00	652,25	1.071,61
09332/8038_S	U2	29.715,73	27.250,79	931,78	0,00	931,78	1.533,16
09333/8020_S	U2	6.583,54	6.146,42	210,88	0,00	210,88	226,24
09333/8025_S	U2	15.360,41	14.341,64	492,04	0,00	492,04	526,73
09333/8038_S	U2	21.943,79	20.488,06	702,92	0,00	702,92	752,81
09391_S	U2	1.024.948,36	0,00	0,00	0,00	0,00	1.024.948,36
09392_S	U2	131.686,17	0,00	0,00	0,00	0,00	131.686,17
09393_S	U2	28.325,96	0,00	0,00	0,00	0,00	28.325,96
09394_S	U2	24.329.294,17	3.551.891,26	2.631.671,89	0,00	2.631.671,89	18.145.731,02
09395_S	U2	378.917,41	0,00	0,00	0,00	0,00	378.917,41
09396_S	U2	1.224.521,58	49.415,66	64.273,80	0,00	64.273,80	1.110.832,12
09430/8020_S	U2	1.797,27	0,00	0,00	0,00	0,00	1.797,27
09430/8025_S	U2	20.193,46	0,00	0,00	0,00	0,00	20.193,46
09430/8038_S	U2	23.939,07	0,00	0,00	0,00	0,00	23.939,07
09431/8025_S	U2	1.239,50	0,00	0,00	0,00	0,00	1.239,50
09431/8038_S	U2	18.411,69	0,00	0,00	0,00	0,00	18.411,69
09432/7526_S	U2	5.057.145,96	0,00	0,00	0,00	0,00	5.057.145,96
09432/7527_S	U2	10.432.429,36	0,00	0,00	0,00	0,00	10.432.429,36
09433/7526_S	U2	5.057.145,96	0,00	0,00	0,00	0,00	5.057.145,96
09433/7527_S	U2	14.981.898,00	0,00	0,00	0,00	0,00	14.981.898,00
09455_S	U2	297.958,00	0,00	297.958,00	0,00	297.958,00	0,00
09456_S	U2	297.000,00	0,00	297.000,00	0,00	297.000,00	0,00
09472/8025_S	U2	2.912,82	0,00	0,00	0,00	0,00	2.912,82
09472/8038_S	U2	2.912,82	0,00	0,00	0,00	0,00	2.912,82
09475/8025_S	U2	610.655,24	0,00	0,00	0,00	0,00	610.655,24
09475/8038_S	U2	366.853,16	0,00	0,00	0,00	0,00	366.853,16
09476/8025_S	U2	91.198,19	0,00	0,00	0,00	0,00	91.198,19
09476/8038_S	U2	62.488,69	0,00	0,00	0,00	0,00	62.488,69
09477/8025_S	U2	151.316,84	0,00	0,00	0,00	0,00	151.316,84

Formazione dei residui passivi dalla gestione di competenza nell'esercizio finanziario 2003

Capitolo voce	Tit.	Previsione Assestata (1)	Pagamenti (2)	Residui Passivi propri (3)	Residui di stanziamento (4)	Totale Residui (5)=(3)+(4)	Economie (6)
09477/8038_S	U2	89.212,72	0,00	0,00	0,00	0,00	89.212,72
09478/8025_S	U2	260.724,84	0,00	0,00	0,00	0,00	260.724,84
09478/8038_S	U2	260.724,84	0,00	0,00	0,00	0,00	260.724,84
09480/8020_S	U2	46.824,25	0,00	0,00	0,00	0,00	46.824,25
09480/8025_S	U2	110.579,29	0,00	0,00	0,00	0,00	110.579,29
09480/8038_S	U2	157.407,75	0,00	0,00	0,00	0,00	157.407,75
09481/8020_S	U2	23.083,39	0,00	0,00	0,00	0,00	23.083,39
09481/8025_S	U2	655.308,17	0,00	0,00	0,00	0,00	655.308,17
09481/8038_S	U2	935.807,12	0,00	0,00	0,00	0,00	935.807,12
09483/8025_S	U2	780.887,75	322.338,93	0,00	0,00	0,00	458.548,82
09483/8038_S	U2	991.850,42	646.710,10	0,00	0,00	0,00	345.140,32
09484/8020_S	U2	134.013,25	0,00	0,00	0,00	0,00	134.013,25
09484/8025_S	U2	927.656,48	0,00	0,00	0,00	0,00	927.656,48
09484/8038_S	U2	1.324.488,45	0,00	0,00	0,00	0,00	1.324.488,45
09485/8020_S	U2	38.417,38	0,00	0,00	0,00	0,00	38.417,38
09485/8025_S	U2	688.540,46	0,00	0,00	0,00	0,00	688.540,46
09485/8038_S	U2	687.053,05	0,00	0,00	0,00	0,00	687.053,05
09486/8020_S	U2	4.252,70	0,00	0,00	0,00	0,00	4.252,70
09486/8025_S	U2	2.362.779,80	0,00	0,00	0,00	0,00	2.362.779,80
09486/8038_S	U2	2.279.428,46	0,00	0,00	0,00	0,00	2.279.428,46
09488/8025_S	U2	35.786,98	0,00	0,00	0,00	0,00	35.786,98
09488/8038_S	U2	35.786,98	0,00	0,00	0,00	0,00	35.786,98
09489/8025_S	U2	38.323,17	0,00	0,00	0,00	0,00	38.323,17
09489/8038_S	U2	-38.323,17	0,00	0,00	0,00	0,00	38.323,17
09490/8020_S	U2	96.319,67	0,00	0,00	0,00	0,00	96.319,67
09490/8025_S	U2	49.690,57	0,00	0,00	0,00	0,00	49.690,57
09490/8038_S	U2	146.061,89	0,00	0,00	0,00	0,00	146.061,89
09491/8025_S	U2	245.815,99	0,00	0,00	0,00	0,00	245.815,99
09491/8038_S	U2	114.565,43	0,00	0,00	0,00	0,00	114.565,43
09492/8025_S	U2	6.487,36	0,00	0,00	0,00	0,00	6.487,36
09492/8038_S	U2	9.267,66	0,00	0,00	0,00	0,00	9.267,66
09496/8025_S	U2	464.397,81	0,00	0,00	0,00	0,00	464.397,81
09496/8038_S	U2	151,41	0,00	0,00	0,00	0,00	151,41
09497/8020_S	U2	51,65	0,00	0,00	0,00	0,00	51,65
09497/8025_S	U2	51,65	0,00	0,00	0,00	0,00	51,65
09497/8038_S	U2	103,29	0,00	0,00	0,00	0,00	103,29
09500/3100_S	U2	2.942.069,00	1.705.241,40	1.236.827,60	0,00	1.236.827,60	0,00
09503_S	U2	300.000,00	0,00	300.000,00	0,00	300.000,00	0,00
09510/5000_S	U2	47.745,44	0,00	0,00	0,00	0,00	47.745,44
09531/8038_S	U2	89.386,76	0,00	0,00	0,00	0,00	89.386,76
09534/8038_S	U2	87.493,02	0,00	0,00	0,00	0,00	87.493,02

Formazione dei residui passivi dalla gestione di competenza nell'esercizio finanziario 2003

Capitolo voce	Tit.	Previsione Assestata (1)	Pagamenti (2)	Residui Passivi propri (3)	Residui di stanziamento (4)	Totale Residui (5)=(3)+(4)	Economie (6)
09538/8020_S	U2	105.804,01	0,00	0,00	0,00	0,00	105.804,01
09540/6150_S	U2	18.100,00	0,00	18.100,00	0,00	18.100,00	0,00
09540/6160_S	U2	23.200,00	0,00	23.200,00	0,00	23.200,00	0,00
09540/9998_S	U2	18.100,00	0,00	18.100,00	0,00	18.100,00	0,00
09541_S	U2	103.291,00	103.291,00	0,00	0,00	0,00	0,00
09550_S	U2	267.733,97	0,00	0,00	0,00	0,00	267.733,97
09553/8020_S	U2	329.213,92	0,00	0,00	0,00	0,00	329.213,92
09555_S	U2	514.170,75	11.351,48	0,00	0,00	0,00	502.819,27
09585_S	U2	284,81	0,00	0,00	0,00	0,00	284,81
09601_S	U2	5.900,00	5.900,00	0,00	0,00	0,00	0,00
09602_S	U2	77.500,00	0,00	0,00	77.500,00	77.500,00	0,00
09603/8025_S	U2	11.913.240,00	3.326.480,91	4.288.555,34	0,00	4.288.555,34	4.298.203,75
09603/8038_S	U2	10.430.947,00	2.912.581,51	3.754.949,24	0,00	3.754.949,24	3.763.416,25
09604/8025_S	U2	3.428.733,00	0,00	0,00	0,00	0,00	3.428.733,00
09604/8038_S	U2	2.099.226,00	0,00	0,00	0,00	0,00	2.099.226,00
09605/8020_S	U2	502.200,00	885,45	108.648,11	0,00	108.648,11	392.666,44
09605/8025_S	U2	1.171.800,00	2.066,02	253.512,30	0,00	253.512,30	916.221,68
09605/8038_S	U2	1.026.000,00	1.808,95	221.969,30	0,00	221.969,30	802.221,75
09606/8020_S	U2	63.000,00	0,00	0,00	0,00	0,00	63.000,00
09606/8025_S	U2	147.000,00	0,00	0,00	0,00	0,00	147.000,00
09606/8038_S	U2	90.000,00	0,00	0,00	0,00	0,00	90.000,00
09607/8020_S	U2	23.911,00	0,00	23.911,00	0,00	23.911,00	0,00
09607/8025_S	U2	55.789,00	0,00	55.789,00	0,00	55.789,00	0,00
09607/8038_S	U2	-79.700,00	0,00	79.700,00	0,00	79.700,00	0,00
09608/8020_S	U2	6.075,00	0,00	6.075,00	0,00	6.075,00	0,00
09608/8025_S	U2	14.175,00	0,00	14.175,00	0,00	14.175,00	0,00
09608/8038_S	U2	13.500,00	0,00	13.500,00	0,00	13.500,00	0,00
09609/8020_S	U2	135.488,00	0,00	135.488,00	0,00	135.488,00	0,00
09609/8025_S	U2	316.142,00	0,00	316.142,00	0,00	316.142,00	0,00
09609/8038_S	U2	451.630,00	0,00	451.630,00	0,00	451.630,00	0,00
09610/8020_S	U2	34.425,00	0,00	34.425,00	0,00	34.425,00	0,00
09610/8025_S	U2	80.325,00	0,00	80.325,00	0,00	80.325,00	0,00
09610/8038_S	U2	76.500,00	0,00	76.500,00	0,00	76.500,00	0,00
09611/8025_S	U2	5.849.593,96	578.612,20	1.241.664,03	0,00	1.241.664,03	4.029.317,73
09611/8038_S	U2	8.356.564,51	826.588,86	1.773.805,83	0,00	1.773.805,83	5.756.169,82
09612/8025_S	U2	1.323.887,00	788.497,21	124.353,59	0,00	124.353,59	411.036,20
09612/8038_S	U2	1.260.845,00	750.949,73	118.432,00	0,00	118.432,00	391.463,27
09613/8020_S	U2	207.134,36	76.500,65	77.248,26	0,00	77.248,26	53.385,45
09613/8025_S	U2	483.315,85	178.501,50	180.245,96	0,00	180.245,96	124.568,39
09613/8038_S	U2	690.451,22	255.002,15	257.494,23	0,00	257.494,23	177.954,84
09614/8020_S	U2	109.416,23	40.399,76	40.827,26	0,00	40.827,26	28.189,21

Formazione dei residui passivi dalla gestione di competenza nell'esercizio finanziario 2003

Capitolo voce	Tit.	Previsione Assestata (1)	Pagamenti (2)	Residui Passivi propri (3)	Residui di stanziamento (4)	Totale Residui (5)=(3)+(4)	Economie (6)
09614/8025_S	U2	255.305,87	94.266,10	95.263,61	0,00	95.263,61	65.776,16
09614/8038_S	U2	364.723,10	134.665,86	136.090,88	0,00	136.090,88	93.966,36
09617/8016_S	U2	919.324,00	184.918,59	410.078,31	0,00	410.078,31	324.327,10
09617/8020_S	U2	173.775,92	31.943,95	2.700,00	0,00	2.700,00	139.131,97
09617/8025_S	U2	2.979.562,05	506.139,85	868.655,05	0,00	868.655,05	1.604.767,15
09617/8038_S	U2	3.219.062,75	549.665,08	926.720,40	0,00	926.720,40	1.742.677,27
09618/8016_S	U2	130.241,00	0,00	0,00	0,00	0,00	130.241,00
09618/8020_S	U2	217.401,00	0,00	0,00	0,00	0,00	217.401,00
09618/8025_S	U2	811.164,00	0,00	0,00	0,00	0,00	811.164,00
09618/8038_S	U2	685.710,00	0,00	0,00	0,00	0,00	685.710,00
09619/8025_S	U2	5.881.694,00	0,00	0,00	0,00	0,00	5.881.694,00
09619/8038_S	U2	2.945.790,00	0,00	0,00	0,00	0,00	2.945.790,00
09621/8020_S	U2	1.396.727,00	97.574,41	1.287.879,33	0,00	1.287.879,33	11.273,26
09621/8025_S	U2	3.259.031,00	227.730,87	3.005.771,79	0,00	3.005.771,79	25.528,34
09621/8038_S	U2	3.539.196,00	247.314,47	3.264.247,71	0,00	3.264.247,71	27.633,82
09622/8016_S	U2	204.663,00	0,00	142.485,65	0,00	142.485,65	62.177,35
09622/8020_S	U2	341.630,00	0,00	237.941,92	0,00	237.941,92	103.688,08
09622/8025_S	U2	1.274.686,00	0,00	887.600,60	0,00	887.600,60	387.085,40
09622/8038_S	U2	1.077.544,00	0,00	750.169,83	0,00	750.169,83	327.374,17
09623/8020_S	U2	296.219,70	0,00	0,00	0,00	0,00	296.219,70
09623/8025_S	U2	504.334,30	0,00	0,00	0,00	0,00	504.334,30
09623/8038_S	U2	787.158,00	0,00	0,00	0,00	0,00	787.158,00
09625/8020_S	U2	106.334,00	106.334,00	0,00	0,00	0,00	0,00
09625/8025_S	U2	365.888,00	365.888,00	0,00	0,00	0,00	0,00
09625/8038_S	U2	397.342,00	397.342,00	0,00	0,00	0,00	0,00
09626/8016_S	U2	22.564,00	22.564,00	0,00	0,00	0,00	0,00
09626/8020_S	U2	37.665,00	37.665,00	0,00	0,00	0,00	0,00
09626/8025_S	U2	140.535,00	140.535,00	0,00	0,00	0,00	0,00
09626/8038_S	U2	118.800,00	118.800,00	0,00	0,00	0,00	0,00
09627/8020_S	U2	558.690,00	375.392,40	180.053,92	0,00	180.053,92	3.243,68
09627/8025_S	U2	1.303.612,00	875.915,57	420.125,80	0,00	420.125,80	7.570,63
09627/8038_S	U2	1.415.678,00	767.588,83	367.309,56	0,00	367.309,56	280.779,61
09628/8016_S	U2	80.625,00	56.392,42	23.374,54	0,00	23.374,54	858,04
09628/8020_S	U2	134.582,00	94.128,41	39.016,11	0,00	39.016,11	1.437,48
09628/8025_S	U2	502.149,00	351.220,56	145.580,43	0,00	145.580,43	5.348,01
09628/8038_S	U2	424.487,00	296.904,67	123.066,54	0,00	123.066,54	4.515,79
09629/8020_S	U2	52.062,93	19.264,40	32.798,53	0,00	32.798,53	0,00
09629/8025_S	U2	129.617,95	43.061,60	86.556,35	0,00	86.556,35	0,00
09629/8038_S	U2	144.207,62	50.994,00	93.213,62	0,00	93.213,62	0,00
09630/8020_S	U2	21.382,75	7.344,00	14.038,75	0,00	14.038,75	0,00
09630/8025_S	U2	45.669,50	18.144,00	27.525,50	0,00	27.525,50	0,00

Formazione dei residui passivi dalla gestione di competenza nell'esercizio finanziario 2003

Capitolo voce Tit.	Previsione Assestata (1)	Pagamenti (2)	Residui Passivi propri (3)	Residui di stanziamento (4)	Totale Residui (5)=(3)+(4)	Economie (6)
09630/8038_S U2	46.595,75	17.712,00	28.883,75	0,00	28.883,75	0,00
09631/8020_S U2	225.476,00	0,00	0,00	0,00	0,00	225.476,00
09631/8025_S U2	526.108,00	0,00	0,00	0,00	0,00	526.108,00
09631/8038_S U2	571.335,00	0,00	0,00	0,00	0,00	571.335,00
09632/8016_S U2	20.684,00	0,00	0,00	0,00	0,00	20.684,00
09632/8020_S U2	34.526,00	0,00	0,00	0,00	0,00	34.526,00
09632/8025_S U2	128.824,00	0,00	0,00	0,00	0,00	128.824,00
09632/8038_S U2	108.900,00	0,00	0,00	0,00	0,00	108.900,00
09633/8020_S U2	391.082,00	25.600,25	365.481,75	0,00	365.481,75	0,00
09633/8025_S U2	912.528,00	59.934,63	852.593,37	0,00	852.593,37	0,00
09633/8038_S U2	990.974,00	65.054,65	925.919,35	0,00	925.919,35	0,00
09634/8016_S U2	62.019,00	10.679,03	32.535,97	0,00	32.535,97	18.804,00
09634/8020_S U2	103.524,00	31.116,45	41.020,55	0,00	41.020,55	31.387,00
09634/8025_S U2	386.268,00	44.004,95	225.151,05	0,00	225.151,05	117.112,00
09634/8038_S U2	326.528,00	98.320,63	129.207,37	0,00	129.207,37	99.000,00
09635/8020_S U2	216.486,00	0,00	112.272,39	0,00	112.272,39	104.213,61
09635/8025_S U2	505.133,00	0,00	261.968,91	0,00	261.968,91	243.164,09
09635/8038_S U2	721.620,00	0,00	374.241,32	0,00	374.241,32	347.378,68
09636/8020_S U2	120.222,00	3.189,83	64.731,01	0,00	64.731,01	52.301,16
09636/8025_S U2	280.518,00	7.442,92	151.038,99	0,00	151.038,99	122.036,09
09636/8038_S U2	400.739,00	10.632,75	215.770,00	0,00	215.770,00	174.336,25
09637/8020_S U2	502.073,78	957,00	377.376,11	0,00	377.376,11	123.740,67
09637/8025_S U2	1.171.504,81	2.233,00	880.544,28	0,00	880.544,28	288.727,53
09637/8038_S U2	1.211.901,46	2.310,00	910.907,87	0,00	910.907,87	298.683,59
09638/8020_S U2	93.148,77	0,00	72.617,67	0,00	72.617,67	20.531,10
09638/8025_S U2	217.345,81	0,00	169.441,23	0,00	169.441,23	47.904,58
09638/8038_S U2	206.996,72	0,00	161.372,60	0,00	161.372,60	45.624,12
09639/8020_S U2	604.588,00	0,00	0,00	0,00	0,00	604.588,00
09639/8025_S U2	1.410.708,00	0,00	0,00	0,00	0,00	1.410.708,00
09639/8038_S U2	1.459.352,00	0,00	0,00	0,00	0,00	1.459.352,00
09640/8020_S U2	141.477,00	0,00	0,00	0,00	0,00	141.477,00
09640/8025_S U2	330.115,00	0,00	0,00	0,00	0,00	330.115,00
09640/8038_S U2	314.395,00	0,00	0,00	0,00	0,00	314.395,00
09641/8020_S U2	424.847,00	0,00	0,00	0,00	0,00	424.847,00
09641/8025_S U2	991.307,00	0,00	0,00	0,00	0,00	991.307,00
09641/8038_S U2	1.025.491,00	0,00	0,00	0,00	0,00	1.025.491,00
09642/8020_S U2	99.417,00	0,00	0,00	0,00	0,00	99.417,00
09642/8025_S U2	231.973,00	0,00	0,00	0,00	0,00	231.973,00
09642/8038_S U2	220.926,00	0,00	0,00	0,00	0,00	220.926,00
09643/8020_S U2	490.207,00	0,00	0,00	0,00	0,00	490.207,00
09643/8025_S U2	1.143.816,00	0,00	0,00	0,00	0,00	1.143.816,00

Formazione dei residui passivi dalla gestione di competenza nell'esercizio finanziario 2003

Capitolo voce	Tit.	Previsione Assestata (1)	Pagamenti (2)	Residui Passivi propri (3)	Residui di stanziamento (4)	Totale Residui (5)=(3)+(4)	Economie (6)
09643/8038_S	U2	1.183.259,00	0,00	0,00	0,00	0,00	1.183.259,00
09644/8020_S	U2	100.185,00	0,00	0,00	0,00	0,00	100.185,00
09644/8025_S	U2	233.765,00	0,00	0,00	0,00	0,00	233.765,00
09644/8038_S	U2	222.633,00	0,00	0,00	0,00	0,00	222.633,00
09645/8020_S	U2	359.485,00	0,00	0,00	0,00	0,00	359.485,00
09645/8025_S	U2	838.798,00	0,00	0,00	0,00	0,00	838.798,00
09645/8038_S	U2	867.723,00	0,00	0,00	0,00	0,00	867.723,00
09646/8020_S	U2	73.469,00	0,00	0,00	0,00	0,00	73.469,00
09646/8025_S	U2	171.427,00	0,00	0,00	0,00	0,00	171.427,00
09646/8038_S	U2	163.264,00	0,00	0,00	0,00	0,00	163.264,00
09647/8020_S	U2	653.610,00	0,00	0,00	0,00	0,00	653.610,00
09647/8025_S	U2	1.525.090,00	0,00	0,00	0,00	0,00	1.525.090,00
09647/8038_S	U2	1.577.678,00	0,00	0,00	0,00	0,00	1.577.678,00
09648/8020_S	U2	133.579,00	0,00	0,00	0,00	0,00	133.579,00
09648/8025_S	U2	311.686,00	0,00	0,00	0,00	0,00	311.686,00
09648/8038_S	U2	296.844,00	0,00	0,00	0,00	0,00	296.844,00
09649/8020_S	U2	130.722,00	0,00	0,00	0,00	0,00	130.722,00
09649/8025_S	U2	305.018,00	0,00	0,00	0,00	0,00	305.018,00
09649/8038_S	U2	315.535,00	0,00	0,00	0,00	0,00	315.535,00
09651/8020_S	U2	26.716,00	0,00	0,00	0,00	0,00	26.716,00
09651/8025_S	U2	62.337,00	0,00	0,00	0,00	0,00	62.337,00
09651/8038_S	U2	59.369,00	0,00	0,00	0,00	0,00	59.369,00
09652/8020_S	U2	1.238.660,00	0,00	0,00	0,00	0,00	1.238.660,00
09652/8025_S	U2	2.890.202,00	0,00	0,00	0,00	0,00	2.890.202,00
09652/8038_S	U2	2.174.744,00	0,00	0,00	0,00	0,00	2.174.744,00
09653/8020_S	U2	204.154,00	0,00	0,00	0,00	0,00	204.154,00
09653/8025_S	U2	476.360,00	0,00	0,00	0,00	0,00	476.360,00
09653/8038_S	U2	358.439,00	0,00	0,00	0,00	0,00	358.439,00
09654/8025_S	U2	4.975.325,73	647.903,14	104.369,55	0,00	104.369,55	4.223.053,04
09654/8038_S	U2	3.827.174,40	498.387,05	80.284,28	0,00	80.284,28	3.248.503,07
09655/8025_S	U2	1.127.076,00	49.742,23	5.526,92	0,00	5.526,92	1.071.806,85
09655/8038_S	U2	866.981,00	38.263,26	4.251,47	0,00	4.251,47	824.466,27
09656/8025_S	U2	5.236.685,00	1.108.435,44	623.107,89	0,00	623.107,89	3.505.141,67
09656/8038_S	U2	4.028.219,00	852.693,16	479.337,68	0,00	479.337,68	2.696.188,16
09657/8025_S	U2	1.134.538,00	0,00	0,00	0,00	0,00	1.134.538,00
09657/8038_S	U2	872.721,00	0,00	0,00	0,00	0,00	872.721,00
09658/8025_S	U2	3.170.924,00	1.090.820,49	509.351,51	0,00	509.351,51	1.570.752,00
09658/8038_S	U2	2.439.174,00	839.152,06	391.785,94	0,00	391.785,94	1.208.236,00
09659/8025_S	U2	549.904,00	0,00	383.179,00	0,00	383.179,00	166.725,00
09659/8038_S	U2	423.002,00	0,00	294.752,00	0,00	294.752,00	128.250,00
09661/8025_S	U2	1.851.254,27	32.090,35	977.728,52	0,00	977.728,52	841.435,40

Formazione dei residui passivi dalla gestione di competenza nell'esercizio finanziario 2003

Capitolo voce	Tit.	Previsione Assestata (1)	Pagamenti (2)	Residui Passivi propri (3)	Residui di stanziamento (4)	Totale Residui (5)=(3)+(4)	Economie (6)
09661/8038_S	U2	1.422.020,16	24.959,17	760.455,51	0,00	760.455,51	636.605,48
09662/8025_S	U2	366.602,00	67.007,09	299.594,91	0,00	299.594,91	0,00
09662/8038_S	U2	282.002,00	52.116,63	229.885,37	0,00	229.885,37	0,00
09667/8020_S	U2	377.514,60	149.103,88	94.184,32	0,00	94.184,32	134.226,40
09667/8025_S	U2	879.741,31	347.908,40	219.762,38	0,00	219.762,38	312.070,53
09667/8038_S	U2	1.256.774,14	497.010,19	313.946,67	0,00	313.946,67	445.817,28
09668/8020_S	U2	95.314,83	23.114,62	14.652,33	0,00	14.652,33	57.547,88
09668/8025_S	U2	222.235,07	53.933,40	34.188,07	0,00	34.188,07	134.113,60
09668/8038_S	U2	317.475,80	77.046,11	48.840,39	0,00	48.840,39	191.589,30
09669/8020_S	U2	222.607,31	114.021,04	94.390,90	0,00	94.390,90	14.195,37
09669/8025_S	U2	550.551,17	266.271,38	229.473,11	0,00	229.473,11	54.806,68
09669/8038_S	U2	614.823,75	306.989,08	254.553,46	0,00	254.553,46	53.281,21
09672_S	U2	695,30	0,00	0,00	0,00	0,00	695,30
09675_S	U2	620,87	0,00	0,00	0,00	0,00	620,87
09677_S	U2	4.099,53	0,00	0,00	0,00	0,00	4.099,53
09678/8020_S	U2	99.846,37	43.697,43	50.760,44	0,00	50.760,44	5.388,50
09678/8025_S	U2	218.045,85	102.213,98	110.818,81	0,00	110.818,81	5.013,06
09678/8038_S	U2	220.908,71	101.396,61	110.088,72	0,00	110.088,72	9.423,38
09681_S	U2	2.032.252,65	696.794,05	918.829,67	0,00	918.829,67	416.628,93
09682_S	U2	4.120.294,66	72.625,48	0,00	0,00	0,00	4.047.669,18
09683_S	U2	1.451.509,19	392.191,13	25.392,25	0,00	25.392,25	1.033.925,81
09700_S	U2	324.167,84	0,00	0,00	0,00	0,00	324.167,84
09710_S	U2	3.546.235,77	0,00	0,00	0,00	0,00	3.546.235,77
09731/8020_S	U2	364.560,00	0,00	0,00	0,00	0,00	364.560,00
09731/8025_S	U2	850.640,00	0,00	0,00	0,00	0,00	850.640,00
09731/8055_S	U2	1.215.200,00	0,00	0,00	0,00	0,00	1.215.200,00
09732/8020_S	U2	20.940,00	0,00	10.660,69	0,00	10.660,69	10.279,31
09732/8025_S	U2	48.860,00	0,00	24.874,95	0,00	24.874,95	23.985,05
09732/8055_S	U2	69.800,00	0,00	17.535,65	0,00	17.535,65	52.264,35
09733/8025_S	U2	49.146,45	0,00	0,00	0,00	0,00	49.146,45
09733/8045_S	U2	49.146,46	0,00	0,00	0,00	0,00	49.146,46
09734/8025_S	U2	1.099.412,05	0,00	0,00	0,00	0,00	1.099.412,05
09734/8055_S	U2	1.166.723,28	0,00	0,00	0,00	0,00	1.166.723,28
09735/8025_S	U2	468.306,07	39.948,58	0,00	0,00	0,00	428.357,49
09735/8038_S	U2	469.099,49	39.948,58	0,00	0,00	0,00	429.150,91
09736/8025_S	U2	100.717,48	0,00	0,00	0,00	0,00	100.717,48
09736/8038_S	U2	75.967,71	0,00	0,00	0,00	0,00	75.967,71
09737/8025_S	U2	424.659,27	0,00	0,00	0,00	0,00	424.659,27
09737/8038_S	U2	444.284,66	0,00	0,00	0,00	0,00	444.284,66
09738/8025_S	U2	212.196,74	0,00	0,00	0,00	0,00	212.196,74
09738/8045_S	U2	246,93	0,00	0,00	0,00	0,00	246,93

Formazione dei residui passivi dalla gestione di competenza nell'esercizio finanziario 2003

Capitolo voce Tit.	Previsione Assestata (1)	Pagamenti (2)	Residui Passivi propri (3)	Residui di stanziamento (4)	Totale Residui (5)=(3)+(4)	Economie (6)
09738/8070_S U2	237,04	0,00	0,00	0,00	0,00	237,04
09739_S U2	4.493,18	4.493,00	0,00	0,00	0,00	0,18
09740_S U2	26.667,02	26.667,02	0,00	0,00	0,00	0,00
09742/8026_S U2	220.098,79	0,00	0,00	0,00	0,00	220.098,79
09742/8027_S U2	91.217,52	0,00	0,00	0,00	0,00	91.217,52
09742/8028_S U2	395.004,61	0,00	0,00	0,00	0,00	395.004,61
09742/8038_S U2	179.941,83	0,00	0,00	0,00	0,00	179.941,83
09742/8045_S U2	73.927,30	0,00	0,00	0,00	0,00	73.927,30
09742/8055_S U2	322.607,66	0,00	0,00	0,00	0,00	322.607,66
09744/8026_S U2	65.303,67	0,00	0,00	0,00	0,00	65.303,67
09744/8027_S U2	2.917,57	0,00	0,00	0,00	0,00	2.917,57
09744/8028_S U2	27.157,78	0,00	0,00	0,00	0,00	27.157,78
09744/8038_S U2	53.483,89	0,00	0,00	0,00	0,00	53.483,89
09744/8045_S U2	2.284,84	0,00	0,00	0,00	0,00	2.284,84
09744/8055_S U2	22.375,00	0,00	0,00	0,00	0,00	22.375,00
09745/8026_S U2	1.606,19	0,00	0,00	0,00	0,00	1.606,19
09745/8027_S U2	343,31	0,00	0,00	0,00	0,00	343,31
09745/8028_S U2	1.415,02	0,00	0,00	0,00	0,00	1.415,02
09745/8038_S U2	1.324,19	0,00	0,00	0,00	0,00	1.324,19
09745/8045_S U2	288,13	0,00	0,00	0,00	0,00	288,13
09745/8055_S U2	1.158,66	0,00	0,00	0,00	0,00	1.158,66
09746/8045_S U2	162,54	0,00	0,00	0,00	0,00	162,54
09747/8025_S U2	245.889,58	0,00	0,00	0,00	0,00	245.889,58
09747/8038_S U2	-105.381,28	0,00	0,00	0,00	0,00	105.381,28
09748/8025_S U2	311.690,93	0,00	0,00	0,00	0,00	311.690,93
09748/8038_S U2	258.372,64	0,00	0,00	0,00	0,00	258.372,64
09749/8025_S U2	9.386,73	0,00	0,00	0,00	0,00	9.386,73
09749/8038_S U2	165.580,09	0,00	0,00	0,00	0,00	165.580,09
09752/8025_S U2	2.278.084,93	0,00	0,00	0,00	0,00	2.278.084,93
09752/8038_S U2	3.253.792,75	0,00	0,00	0,00	0,00	3.253.792,75
09753/8020_S U2	80.857,04	0,00	0,00	0,00	0,00	80.857,04
09753/8021_S U2	11.825,88	0,00	0,00	0,00	0,00	11.825,88
09753/8025_S U2	118.752,17	0,00	0,00	0,00	0,00	118.752,17
09753/8038_S U2	194.406,82	0,00	0,00	0,00	0,00	194.406,82
09755_S U2	4.555.470,88	151.343,29	760.126,72	0,00	760.126,72	3.644.000,87
09756_S U2	17.537.819,93	0,00	0,00	0,00	0,00	17.537.819,93
09757/7510_S U2	295.087,46	0,00	0,00	0,00	0,00	295.087,46
09757/7513_S U2	6.326,60	0,00	0,00	0,00	0,00	6.326,60
09757/7514_S U2	9.554,45	0,00	0,00	0,00	0,00	9.554,45
09757/7515_S U2	228,82	0,00	0,00	0,00	0,00	228,82
09757/7516_S U2	38,85	0,00	0,00	0,00	0,00	38,85

Formazione dei residui passivi dalla gestione di competenza nell'esercizio finanziario 2003

Capitolo voce	Tit.	Previsione Assestata (1)	Pagamenti (2)	Residui Passivi propri (3)	Residui di stanziamento (4)	Totale Residui (5)=(3)+(4)	Economie (6)
09757/7517_S	U2	171.546,32	0,00	0,00	0,00	0,00	171.546,32
09757/7518_S	U2	76.492,62	0,00	0,00	0,00	0,00	76.492,62
09757/7519_S	U2	430.353,20	0,00	0,00	0,00	0,00	430.353,20
09757/7522_S	U2	1.323,79	0,00	0,00	0,00	0,00	1.323,79
09757/7523_S	U2	6.831,90	0,00	0,00	0,00	0,00	6.831,90
09759/7011_S	U2	305.799,52	289.118,97	0,00	0,00	0,00	16.680,55
09759/7012_S	U2	246.894,06	0,00	0,00	0,00	0,00	246.894,06
09759/7016_S	U2	315.033,03	0,00	0,00	0,00	0,00	315.033,03
09761/8031_S	U2	62.285,18	0,00	0,00	0,00	0,00	62.285,18
09763/8015_S	U2	516,46	0,00	0,00	0,00	0,00	516,46
09764_S	U2	584.320,99	185.924,49	278.886,72	0,00	278.886,72	119.509,78
09766/8020_S	U2	2.012,00	0,00	0,00	0,00	0,00	2.012,00
09768/8012_S	U2	23.240.560,46	0,00	0,00	0,00	0,00	23.240.560,46
09769/8012_S	U2	103.291,38	2.092,79	66.351,56	0,00	66.351,56	34.847,03
09769/8020_S	U2	103.291,38	2.092,81	66.351,55	0,00	66.351,55	34.847,02
09771_S	U2	251.821,95	2.285,23	0,00	0,00	0,00	249.536,72
09772_S	U2	258.000,00	0,00	0,00	0,00	0,00	258.000,00
09774/8020_S	U2	1.008.742,30	747.385,64	252.614,36	0,00	252.614,36	8.742,30
09774/8021_S	U2	665.041,55	0,00	0,00	0,00	0,00	665.041,55
09780_S	U2	775.821,44	0,00	516,47	0,00	516,47	775.304,97
09782_S	U3	166.218,06	0,00	0,00	0,00	0,00	166.218,06
09783_S	U3	458.480,61	152.826,87	0,00	0,00	0,00	305.653,74
09784_S	U3	556.000,00	556.000,00	0,00	0,00	0,00	0,00
09786_S	U3	1.627.750,66	1.627.750,66	0,00	0,00	0,00	0,00
09787_S	U3	13.401.546,00	13.401.546,00	0,00	0,00	0,00	0,00
09788_S	U3	89.409,54	30.861,26	0,00	0,00	0,00	58.548,28
09789_S	U3	5.969.315,56	2.529.144,08	0,00	0,00	0,00	3.440.171,48
09790_S	U3	16.500.000,00	16.431.404,74	0,00	0,00	0,00	68.595,26
09791_S	U3	674.492,71	674.257,57	0,00	0,00	0,00	235,14
09792_S	U3	20.658.276,00	0,00	0,00	0,00	0,00	20.658.276,00
09793_S	U3	8.967.654,79	8.967.654,75	0,00	0,00	0,00	0,04
09794_S	U3	2.269.751,39	2.269.751,39	0,00	0,00	0,00	0,00
09798_S	U3	12.042.021,91	12.042.021,91	0,00	0,00	0,00	0,00
09799_S	U3	0,00	0,00	0,00	0,00	0,00	0,00
09800_S	U4	14.202.565,00	7.759.502,33	1.272.992,22	0,00	1.272.992,22	5.170.070,45
09810_S	U4	516.457,00	46.723,30	46.771,69	0,00	46.771,69	422.962,01
09815_S	U4	51.647,00	0,00	0,00	0,00	0,00	51.647,00
09830_S	U4	51.647,00	0,00	0,00	0,00	0,00	51.647,00
09850_S	U4	3.098.741,00	1.152.844,95	12.520,49	0,00	12.520,49	1.933.375,56
09865_S	U4	258.228,00	96.254,00	10.228,00	0,00	10.228,00	151.746,00
09870_S	U4	22.207.647,00	13.228.497,60	2.150.947,06	0,00	2.150.947,06	6.828.202,34

**Formazione dei residui passivi dalla gestione di competenza
nell'esercizio finanziario 2003**

Capitolo voce	Tit.	Previsione Assestata (1)	Pagamenti (2)	Residui Passivi propri (3)	Residui di stanziamento (4)	Totale Residui (5)=(3)+(4)	Economie (6)
09890_S	U4	208.098.741,00	86.878.278,34	325.654,21	0,00	325.654,21	120.894.808,45
09899_S	U4	774.685.350,00	7.106.044,18	0,00	0,00	0,00	767.579.305,82
09901_S	U4	386.936.997,00	74.580.015,60	0,00	0,00	0,00	312.356.981,40
09903_S	U4	1.032.064.830,00	0,00	1.031.651.000,00	0,00	1.031.651.000,00	413.830,00
Totale		2.401.785.918,00	168.564.338,12	1.031.651.000,00	0,00	1.031.651.000,00	1.240.358.070,49

**Formazione dei residui passivi dalla gestione di competenza
nell'esercizio finanziario 2003**

Titolo	Previsione Assestata (1)	Pagamenti (2)	Residui Passivi propri (3)	Residui di stanziamento (4)	Totale Residui (5)=(3)+(4)	Economie (6)
U0	33.372.308,32	0,00	0,00	0,00	0,00	33.372.308,32
U1	1.847.903.987,04	1.473.131.587,24	115.201.428,36	0,00	115.201.428,36	259.570.971,44
U2	886.137.672,22	144.293.509,87	93.523.979,45	5.162.549,01	98.686.528,46	643.157.633,89
U3	83.380.917,23	58.683.219,23	0,00	0,00	0,00	24.697.698,00
U4	2.442.172.850,00	190.848.160,30	1.035.470.113,67	0,00	1.035.470.113,67	1.215.854.576,03
Totale	5.292.967.734,81	1.866.956.476,64	1.244.195.521,48	5.162.549,01	1.249.358.070,49	2.176.653.187,68

CONTO CONSUNTIVO ESERCIZIO 2003

residui passivi dell' anno 2001 dichiarati perenti al 31
dicembre 2003

- tabella n.1: residui passivi perenti complessivi

- tabella n. 2: elenco dei residui passivi perenti al cui pagamento si fa fronte
con prelievo del fondo di riserva per spese obbligatorie, ex art. 42 L.R.

13/2000

TABELLA N. 1

RESIDUI PERENTI COMPLESSIVI

Rendiconto generale per l'esercizio finanziario 2003
Residui passivi dell'anno 2001 dichiarati perenti al 31 dicembre 2003

Capitolo voce	Tit	Perenzioni
00051_S	U1	35.798,53
00055_S	U1	128.616,44
00175_S	U1	10.600,79
00320_S	U1	24.185,66
00620_S	U1	101.829,10
00640_S	U1	653,14
00660_S	U1	62.005,41
00700_S	U1	262.902,59
00720_S	U1	18.964,30
00951_S	U1	132,28
00988_S	U1	20.702,74
01003_S	U1	5.164,54
01018_S	U1	7.406,52
01019_S	U1	24.161,72
01050_S	U1	11.802,00
02227_S	U1	29.515,43
02258_S	U1	13.634,46
02310_S	U1	106.264,66
02855_S	U1	16.154,47
02870_S	U1	8.971,96
02960/6010_S	U1	151.052,82
02960/6030_S	U1	21.844,12
03560_S	U1	24.809,95
03769_S	U1	28.248,72
04051_S	U1	13.427,88
04060_S	U1	15.493,71
04065_S	U1	1.389,47
04145_S	U1	15.493,71
04176_S	U1	1.032,92
04190/6060_S	U1	7.746,86
04285_S	U1	6.127,28
04286_S	U1	30.987,41
05000_S	U1	51.645,69
05001_S	U1	7.582,93
05100_S	U1	61.974,82

Rendiconto generale per l'esercizio finanziario 2003
Residui passivi dell'anno 2001 dichiarati perenti al 31 dicembre 2003

Capitolo voce	Tit	Perenzioni
05350_S	U1	5.164,86
05503_S	U1	12.911,42
05510_S	U1	1.300,43
05805_S	U1	36.964,20
05815_S	U1	45.448,23
05854_S	U1	12.911,42
06500/1900_S	U2	64.319,68
06505/1910_S	U2	162.953,93
06505/1911_S	U2	816.610,94
06645_S	U2	55.114,02
06824_S	U2	11.930,16
06832_S	U2	4.028,35
06837_S	U2	135.988,55
06891_S	U2	76.435,65
07003_S	U2	339.828,64
07200_S	U2	232.240,34
07378_S	U2	227.084,31
07663/2360_S	U2	50.616,35
07673_S	U2	705.075,53
07709_S	U2	8.651,69
08330_S	U2	249.857,58
08416_S	U2	5.006,53
08425_S	U2	16.526,62
08508_S	U2	4.100,33
08600_S	U2	1.084.559,49
08810_S	U2	307.011,49
08900_S	U2	2.030.054,49
08904_S	U2	89.863,50
08996_S	U2	416.286,10
09240_S	U2	18.605,93
09780_S	U2	233.329,04
Tot. Generale		8.789.104,83

Rendiconto generale per l'esercizio finanziario 2003

Residui passivi dell'anno 2001 dichiarati perenti al 31 dicembre 2003 - Riepilogo per Titoli

Titolo	Perenzioni
U1	1.443.025,59
U2	7.346.079,24
U4	0,00
Tot. Generale	8.789.104,83

TABELLA N. 2

**ELENCO DEI RESIDUI PASSIVI PERENTI AL CUI PAGAMENTO SI FA
FRONTE CON PRELIEVO DAL FONDO DI RISERVA PER SPESE
OBBLIGATORIE, EX ART. 42 L.R.13/2000**

Elenco dei residui passivi perenti al cui pagamento si fa fronte con prelievo dal fondo di riserva per spese obbligatorie, ex art. 42 L.R. 13/2000

Anno di Prov.	Cap.	Codice UPB	Deliberazione di impegno			Creditore	Euro Importo
			Org.	n.	Data		
2001	51	02.1.005	DD	441	24/1/01	Consiglio Regionale	35.798,53
2001	55	02.1.005	DD	2779	28/3/01	Consiglio Regionale	128.616,44
2001	175	02.1.008	DD	11914	12/12/01	Reclame Comunicazione S.r.L.	10.600,79
2001	620	02.1.009	DG	1715	27/12/01	Avvocatura	2.480,16
2001	620	02.1.009	DG	1602	12/12/01	Avvocatura	1.032,91
2001	620	02.1.009	DG	1599	12/12/01	Avvocatura	1.032,91
2001	620	02.1.009	DG	1601	12/12/01	Avvocatura	1.032,91
2001	620	02.1.009	DG	1726	27/12/01	Avvocatura	2.228,66
2001	620	02.1.009	DG	1731	27/12/01	Avvocatura	1.022,50
2001	620	02.1.009	DG	1732	27/12/01	Avvocatura	2.904,66
2001	620	02.1.009	DG	1727	27/12/01	Avvocatura	824,46
2001	620	02.1.009	DG	1728	27/12/01	Avvocatura	3.093,66
2001	620	02.1.009	DG	1733	27/12/01	Avvocatura	1.536,66
2001	620	02.1.009	DG	1725	27/12/01	Avvocatura	2.747,66
2001	620	02.1.009	DG	1723	27/12/01	Avvocatura	1.363,66
2001	620	02.1.009	DG	1724	27/12/01	Avvocatura	3.093,66
2001	620	02.1.009	DG	1722	27/12/01	Avvocatura	1.190,66
2001	620	02.1.009	DG	1721	27/12/01	Avvocatura	2.574,66
2001	620	02.1.009	DG	1593	27/12/01	Avvocatura	1.032,91
2001	620	02.1.009	DG	1600	12/12/01	Avvocatura	1.032,91
2001	620	02.1.009	DG	1594	12/12/01	Avvocatura	1.032,91
2001	620	02.1.009	DG	1603	12/12/01	Avvocatura	1.549,37
2001	620	02.1.009	DG	1596	12/12/01	Avvocatura	1.032,91
2001	620	02.1.009	DG	1595	12/12/01	Avvocatura	1.032,91
2001	620	02.1.009	DG	1589	12/12/01	Migliorini G.	3.615,20
2001	620	02.1.009	DG	1587	12/12/01	Avvocatura	1.032,91
2001	620	02.1.009	DG	1598	12/12/01	Avvocatura	1.032,91
2001	620	02.1.009	DG	1592	12/12/01	Avvocatura	1.032,91
2001	620	02.1.009	DG	1591	12/12/01	Avvocatura	1.032,91
2001	620	02.1.009	DG	1590	12/12/01	Avvocatura	1.032,91
2001	620	02.1.009	DG	1718	27/12/01	Avvocatura	3.593,76
2001	620	02.1.009	DG	1719	27/12/01	Avvocatura	1.685,78
2001	620	02.1.009	DG	1720	27/12/01	Avvocatura	4.131,66
2001	620	02.1.009	DG	1730	27/12/01	Avvocatura	3.093,66
2001	620	02.1.009	DG	1632	19/12/01	Avvocatura	3.612,66
2001	620	02.1.009	DG	1633	19/12/01	Avvocatura	1.609,16
2001	620	02.1.009	DG	1729	27/12/01	Avvocatura	2.747,66
2001	620	02.1.009	DG	1716	27/12/01	Avvocatura	4.131,66
2001	620	02.1.009	DG	1717	27/12/01	Avvocatura	4.131,66
2001	620	02.1.009	DG	197	7/3/01	Avvocatura	1.032,91
2001	620	02.1.009	DG	196	7/3/01	Avvocatura	1.032,91
2001	620	02.1.009	DG	312	30/3/01	Avvocatura	1.032,91
2001	620	02.1.009	DG	492	23/5/01	Avvocatura -New Life	3.615,20
2001	620	02.1.009	DG	539	30/5/01	Avvocatura	1.549,37
2001	620	02.1.009	DG	540	30/5/01	Avvocatura	1.549,37
2001	620	02.1.009	DG	542	30/5/01	Avvocatura	1.549,37
2001	620	02.1.009	DG	541	30/5/01	Avvocatura	1.549,37

Elenco dei residui passivi perenti al cui pagamento si fa fronte con prelievo dal fondo di riserva per spese obbligatorie, ex art. 42 L.R. 13/2000

Anno di Prov.	Cap.	Codice UPB	Deliberazione di impegno			Creditore	Euro Importo
			Org.	n.	Data		
2001	620	02.1.009	DG	538	30/5/01	Avvocatura	1.549,37
2001	620	02.1.009	DG	678	19/6/01	Avvocatura	1.032,91
2001	620	02.1.009	DG	679	19/6/01	Avvocatura	1.032,91
2001	620	02.1.009	DG	677	19/6/01	Avvocatura	1.032,91
2001	620	02.1.009	DG	680	19/6/01	Avvocatura	1.032,91
2001	620	02.1.009	DG	872	25/7/01	Avvocatura	1.032,91
2001	620	02.1.009	DG	871	25/7/01	Avvocatura	1.032,91
2001	620	02.1.009	DG	991	29/8/01	Avvocatura	1.549,37
2001	620	02.1.009	DG	992	29/8/01	Avvocatura	1.032,91
2001	620	02.1.009	DG	1236	10/10/01	Avvocatura	1.032,91
2001	620	02.1.009	DG	1265	17/10/01	Avvocatura	1.032,91
2001	620	02.1.009	DG	1266	17/10/01	Avvocatura	1.032,91
2001	620	02.1.009	DG	1267	17/10/01	Avvocatura	1.032,91
2001	620	02.1.009	DG	1465	21/11/01	Avvocatura	1.032,91
2001	620	02.1.009	DG	1503	28/11/01	Avvocatura	1.032,91
2001	640	02.1.007	DD	2986	30/3/01	Dott. Clerico	653,14
2001	680	02.1.003	DD	11735	5/12/01	SOGEI	17.352,96
2001	680	02.1.003	DD	4259	23/5/01	Ministero dell'Econ e Finanze	8.500,47
2001	680	02.1.003	DD	10606	14/11/01	Poste Italiane SpA	36.151,98
2001	700	02.1.011	DD	11738	5/12/01	PCS center E-Solutions	3.594,46
2001	700	02.1.011	DD	8806	28/9/01	Italdata SpA	85.529,48
2001	700	02.1.011	DD	12042	12/12/01	Webred SpA	173.778,65
2001	720	02.1.013	DG	1185	26/9/01	Staffa Maurizio	6.321,43
2001	720	02.1.013	DD	9114	10/10/01	Ardizzone Gaetano	11.378,58
2001	720	02.1.013	DG	1821	27/12/01	Ardizzone Gaetano	1.264,29
2001	951	10.1.008	DD	11602	5/12/01	Centro di Documentazione	132,28
2001	988	10.1.007	DD	9821	26/10/01	Mondadori Electa	20.702,74
2001	1003	10.1.006	DD	11045	23/11/01	Comune di Perugia/progetto APQ	5.164,54
2001	1018	10.1.007	DG	1677	19/12/01	Toscana, Saponi, Caleca, Fratini	7.406,52
2001	1019	10.1.006	DD	12335	19/12/01	Centro coll. Sudi Medioevali e umanistici Spoleto	5.164,57
2001	1019	10.1.006	DD	12341	19/12/01	Webred SpA/ migrazione SBN INIX c/s	18.997,15
2001	1050	10.1.003	DG	948	1/8/01	vedi allegato alla DGR residui 415/04	11.802,00
2001	2227	12.1.009	DD	12245	19/12/01	Agenzia SEDES	8.056,65
2001	2227	12.1.009	DD	10181	7/11/01	Agenzia SEDES	21.458,78
2001	2258	12.1.001	DD	5865	4/7/01	Agenzia SEDES	13.634,46
2001	2855	13.1.010	DG	982	1/8/01	vedi allegato alla DGR residui 415/04	16.154,47
2001	2870	13.1.002	DG	1713	27/12/01	Centro Studi Giuridici e politici	8.971,96
2001	3560	07.1.008	DG	1627	12/12/01	Centro Agroalimentare dell'Umbria	4.648,16
2001	3560	07.1.008	DD	2153	14/3/01	Comune di Norcia	2.065,83
2001	3560	07.1.008	DD	3785	16/5/01	Centro Agroalimentare dell'Umbria	19,97
2001	3560	07.1.008	DD	7306	8/8/01	Centro Agroalimentare dell'Umbria	18.075,99
2001	4051	07.1.002	DG	1754	27/12/01	C.M.Valnerina	13.427,88
2001	4060	07.1.002	DG	1397	7/11/01	Comune di Campello sul Clitunno	2.582,27
2001	4060	07.1.002	DG	1516	28/11/01	C. Agraria di Cancelli	5.164,58
2001	4060	07.1.002	DG	1823	27/12/01	C.M.Magione	7.746,86
2001	4065	07.1.002	DG	774	4/7/01	Dott. Villarini Alberto	1.389,47

Elenco dei residui passivi perenti al cui pagamento si fa fronte con prelievo dal fondo di riserva per spese obbligatorie, ex art. 42 L.R. 13/2000

Anno di Prov.	Cap.	Codice UPB	Deliberazione di impegno			Creditore	Euro Importo
			Org.	n.	Data		
2001	4145	07.1.002	DG	1094	12/9/01	C.M.Spoleto	15.493,71
2001	4176	07.1.002	DG	724	27/6/01	Gruppo micologico folignate	1.032,92
2001	4190/6060	07.1.013	DG	1753	27/12/01	Università di Perugia	7.746,86
2001	4285	07.1.011	DD	7565	22/8/01	Provincia di Perugia	6.127,28
2001	4286	07.1.011	DD	7565	22/8/01	Provincia di Perugia	30.987,41
2001	5000	05.1.007	DG	1826	27/12/01	IRRES	51.645,69
2001	5001	05.1.006	DG	1613	12/12/01	Università La Sapienza di Roma	7.436,98
2001	5001	05.1.006	DD	8883	3/10/01	Lingua 2 - Terni	145,95
2001	5100	05.1.010	DG	1827	27/12/01	SAO	61.974,82
2001	5350	09.1.001	DD	9541	17/10/01	Comune Monteleone di Spoleto-UNPLI	4.131,95
2001	5350	09.1.001	DD	9863	31/10/01	Comune di Montegabbione	1.032,91
2001	5503	08.1.010	DD	12455	19/12/01	ICE	12.911,42
2001	5510	08.1.011	DD	4348	23/5/01	Infocamere	1.300,43
2001	5805	05.1.008	DD	9825	26/10/01	Carta Aer Rilievi Firenze	36.964,20
2001	5815	05.1.015	DG	1832	27/12/01	vari comuni, vedi elenco DGR 415/04 resid	45.448,23
2001	5854	05.1.006	DG	746	4/7/01	ARPA	12.911,42
2001	6500/1900	02.2.001	DG	1804	27/1/01	Comuni di Scheggino e S. Anatolia	64.319,68
2001	6824	10.2.004	DD	11046	23/11/01	Comune di Montefalco	11.930,16
2001	7378	06.2.002	DG	1654	19/12/01	Comune di Città della Pieve	359,73
2001	8904	05.2.005	DG	1741	9/7/01	Consorzio Gestione Parco Fluviale del Tevere	14.460,79
2001	9780	14.2.002	DG	1642	19/12/01	Comune di Vallo di Nera	186.847,92
2001	9780	14.2.002	DG	1641	19/12/01	Comune di Poggiodomo	46.481,12
						TOTALE ANNO 2003	1.435.829,01

CONTO CONSUNTIVO ESERCIZIO 2003

SITUAZIONE AMMINISTRATIVA

REGIONE DELL'UMBRIA

GIUNTA REGIONALE

CONTO CONSUNTIVO FINANZIARIO DELL'ESERCIZIO 2003

Situazione Amministrativa

1 - ESERCIZIO 2003

Variazioni positive

A) Gestione di competenza del Bilancio per l'anno 2003

- Maggiori entrate rispetto alla previsione.....€ 6.890.725,83
- Minori spese rispetto alla previsione.....€ 2.143.280.879,36

B) Gestione dei residui degli anni 2002 e precedenti

- Maggiori accertamenti di residui attivi.....€ 774,69
- Minori accertamenti di residui passivi.....€ 111.385.506,79

C) Economie su quote di fondi speciali dell'esercizio 2002
il cui utilizzo era stato rinviato all'esercizio 2003 a
norma dell'art. 26, commi 5 e 6.

- L.R. 28/02/2000, n. 13.....L. - -
- € 2.261.557.886,67

Variazioni negative

A) Gestione di competenza del Bilancio per l'anno 2003

- Minori entrate rispetto alla previsione.....€ 1.294.593.793,43
- Maggiori spese rispetto alla previsione.....€ - -

B) Gestione dei residui degli anni 2002 e precedenti

- Minori accertamenti di residui attivi.....€ 4.523.396,24
- Maggiori accertamenti di residui passivi.....€ - -
- € 1.299.117.189,67

SALDO ATTIVO DELL'ESERCIZIO 2003.....€ 962.440.697,00

1 - ESERCIZIO 2003 E PRECEDENTI

A) Somme da riscrivere alla competenza dell'esercizio 2003 a norma dell'art. 82 della L.R. 28/02/2000, n. 13, in dipendenza di economie di spese correlate ad entrate a destinazione vincolata.....€ 775.393.727,40

B) Somme riscritte alla competenza dell'esercizio 2003 a norma dell'art. 82 della L.R. 28/02/2000, n. 13, in dipendenza di economie di spese correlate ad entrate a destinazione vincolata.....€ 775.407.569,68

€ 13.842,28

C) Disavanzo accertato alla chiusura dell'esercizio 2002.....€ 33.372.308,32
D) Disavanzo iscritto nel bilancio 2003..... € 33.372.308,32...

SALDO ATTIVO ALLA CHIUSURA DELL'ESERCIZIO 2003.....€ 962.426.854,72

Somme da riscrivere alla competenza dell'esercizio 2004 a norma dell'art. 82 della L.R. 28/02/2000, n. 13, in dipendenza di economie di spese correlate ad entrate a destinazione vincolata.....€ 981.149.998,45

Quote di fondi speciali dell'anno 2003 da utilizzare nell'esercizio 2004 ai sensi dell'art. 29 della L.R. n. 13 del 28/02/2000.....€ 2.700.000,00

€ 983.849.998,45

DISAVANZO FINANZIARIO ALLA CHIUSURA DELL'ESERCIZIO 2003....€ 21.423.143,73

REGIONE DELL'UMBRIA

SITUAZIONE AMMINISTRATIVA ALLA CHIUSURA DELL'ESERCIZIO 2003

AVANZO DI CASSA ALL'INIZIO DELL'ESERCIZIO 2003.....€ 85.767.866,42

RISCOSSIONI EFFETTUATE NELL'ESERCIZIO 2003

- In c/competenza 2003€ 1.744.639.745,35

- In c/residui 2002 e precedenti€. 1.062.250.382,88

€ 2.806.890.128,23

TOTALE€ 2.892.657.994,65

DEFICIT DI CASSA ALL'INIZIO DELL'ESERCIZIO 2003...€ -

PAGAMENTI EFFETTUATI NELL'ESERCIZIO 2003

- In c/competenza 2003.....€ 1.866.956.476,64

- In c/residui€. 864.485.427,95

€ 2.731.441.904,59

FONDO DI CASSA ALLA FINE DELL'ESERCIZIO 2003 € 161.216.090,06

RESIDUI ATTIVI ALLA FINE DELL'ESERCIZIO 2003

- Della competenza€. 1.483.566.352,18

-Del c/residui 2002 e

precedenti€ 1.125.569.220,42

€ 2.609.135.572,60

RESIDUI PASSIVI ALLA FINE DELL'ESERCIZIO 2003

- Della competenza€ 1.249.358.070,49

- Del c/residui 2002 e

precedenti€ 558.566.737,45

€ 1.807.924.807,94

SALDO ATTIVO ALLA CHIUSURA DELL'ESERCIZIO 2003.....€

€ 801.210.764,66

962.426.854,72

- Somme da riscrivere alla competenza dell'esercizio 2004
a norma dell'art. 82 comma 6, della L. R. 28 febbraio 2000

n. 13 , in dipendenza di economie di spese correlate

ad entrate a destinazione vincolata€ 981.149.998,45

- Quote di fondi speciali dell'anno 2003 da utilizzare

nell'esercizio 2004.....

€ 2.700.000,00

€ 983.849.998,45

DISAVANZO FINANZIARIO ALLA CHIUSURA DELL'ESERCIZIO 2003 .€ 21.423.143,73

ALLEGATO I

CONTO CONSUNTIVO ESERCIZIO 2003

RENDICONTO DELLA GESTIONE DI CASSA PER
L'ESERCIZIO FINANZIARIO 2003 RESO DAL
TESORIERE BANCA NAZIONALE DEL LAVORO DI
PERUGIA



REGIONE DELL'UMBRIA
GIUNTA REGIONALE

Direzione Regionale alle Risorse Finanziarie, Umane e Strumentali

Servizio: Ragioneria

DETERMINAZIONE DIRIGENZIALE

N. 2750 DEL 14 APR. 2004

OGGETTO: Approvazione del conto della gestione del servizio di Tesoreria dell'esercizio finanziario 2003 reso dagli Istituti Tesorieri ai sensi dell'art. 20 della convenzione in atto.

Visto il decreto legislativo 30 marzo 2001, n. 165 e successive modificazioni e integrazioni;

Vista la legge regionale 22 aprile 1997, n. 15 e successive modificazioni e integrazioni;

Vista la legge 7 agosto 1990, n. 241 e successive modificazioni e integrazioni; e la legge regionale 9 agosto 1991, n. 21 e successive modificazioni e integrazioni;

Visto il Regolamento interno della Giunta;

Viste le direttive della Giunta regionale per l'esercizio delle funzioni della dirigenza e degli uffici;

Considerato che con la sottoscrizione del presente atto se ne attesta la legittimità;

Vista la L.R. n. 13/2000;

Premesso che ai sensi dell'art. 20 della convenzione, stipulata il 29/12/1999 per il periodo 01/01/2000 - 31/12/2004, repertorio n. 5330, per l'affidamento e la gestione del servizio di tesoreria della Regione Umbria, gli Istituti Tesorieri devono presentare il



MODULO B

SEZIONE DELL'UMBRIA - GIUNTA REGIONALE
DIREZIONE RISORSE FINANZIARIE, UMANE E STRUMENTALI
Spazio riservato all'Archivio

ASS.	DIR.	SERV. I	SERV. II	SERV. III	SERV. IV
Data di arrivo					POS. IND. C.G.
19 APR. 2004					POS. IND. P.G.
SERV. V	SERV. VI	SERV. VII	UFFICIO TEMP. I	UFFICIO TEMP. II	FUNZION. DELEGATO
Sez.	Sez.	Sez.	Sez.	Sez.	Sez.
1	2	3	4	5	6

PARERE DI REGOLARITA' TECNICO-AMMINISTRATIVA

Si esprime parere favorevole in ordine alla regolarità tecnico-amministrativa della determinazione dirigenziale.

Il responsabile di Sezione o il Dirigente competente

Adele Lamoglie

Data 14.04.2004

VISTO DI REGOLARITÀ CONTABILE

Si appone il visto in ordine alla regolarità contabile della determinazione dirigenziale, la cui spesa trova copertura finanziaria al cap. _____ del bilancio regionale per l'esercizio finanziario _____

Il dirigente responsabile Serv. Ragioneria o suo delegato

Data _____

VISTO IN ORDINE ALLA LIQUIDAZIONE DI SPESA

Si appone il visto in ordine alla regolarità della determinazione di liquidazione a fronte del seguente impegno di spesa

Il dirigente responsabile Serv. Ragioneria o suo delegato

Data _____

rendiconto dell'esercizio precedente entro 30 giorni dalla chiusura di ciascun esercizio;
Visto il conto della gestione di cassa relativo all'esercizio 2003 del quale si allega copia della certificazione riassuntiva finale reso dai vari Istituti Tesorieri e per essi dall'Istituto capofila Banca Nazionale del Lavoro di Perugia in data 05/04/2004;

Dato atto:

- che la Regione ha emesso, nel corso dell'anno 2003, ordini di riscossione per complessivi € 2.806.890.128,23 di cui € 1.744.639.745,35 in conto della competenza dell'esercizio 2003 ed € 1.062.250.382,88 in conto dei residui attivi degli esercizi 2002 e precedenti;
- che il tesoriere regionale ha materialmente riscosso ed introitato, durante l'anno 2003, nelle casse regionali, la somma complessiva di € 2.806.890.128,23.

Dato atto altresì che la Regione ha emesso nell'esercizio 2003, mandati di pagamento per complessivi € 2.731.511.241,14 di cui € 1.867.025.813,19 in conto della competenza dell'esercizio 2003 ed € 864.485.427,95 in conto dei residui passivi degli esercizi 2002 e precedenti:

- che il Tesoriere regionale ha materialmente pagato durante l'anno 2003 la somma complessiva di € 2.731.441.904,59 di cui € 1.866.956.476,64 in conto della competenza dell'esercizio finanziario 2003 ed € 864.485.427,95 in conto dei residui passivi degli esercizi 2002 e precedenti;
- che la differenza complessiva di € 69.336,55, risultante tra i mandati emessi dalla Regione dei pagamenti effettuati dal Tesoriere entro la chiusura dell'esercizio 2003, è costituita da titoli di spesa, individuali e collettivi, rimasti interamente o parzialmente inestinti al termine dell'esercizio e restituiti dal Tesoriere ai sensi del I comma dell'art. 20 della convenzione per la riduzione o per l'annullamento.

Costatato che le risultanze finali del conto della gestione di cassa dell'esercizio 2003 reso dal Tesoriere concordano con le scritture della contabilità regionale.

Il Dirigente Responsabile del Servizio

DETERMINA

1. di approvare, in quanto regolare e conforme alle vigenti normative, il rendiconto della gestione di cassa per l'esercizio finanziario 2003, del quale si allega copia della certificazione riassuntiva finale reso dagli Istituti tesorieri e per essi dalla Banca Nazionale del Lavoro di Perugia, che espone le seguenti risultanze finali, concordanti con le scritture contabili della Regione:

● Avanzo di cassa al 31/12/2002.....	€	85.767.866,42
● Riscossioni effettuate in c/residui attivi anni 2002 e precedenti.....	€	1.062.250.382,88
● Riscossioni effettuate in c/competenza anno 2003.....	€	<u>1.744.639.745,35</u>
	€	2.806.890.128,23
TOTALE.....	€	<u>2.892.657.994,65</u>
● Pagamenti effettuati in c/residui passivi anni 2002 e precedenti.....	€	864.485.427,95
● Pagamenti effettuati in c/competenza anno 2003.....	€	<u>1.866.956.476,64</u>
	€	2.731.441.904,59
Fondo di cassa al 31/12/2003.....	€	<u>161.216.090,06</u>

2. di inserire le risultanze contabili analitiche e complessive del conto di cassa di cui trattasi, nel rendiconto generale dell'Amministrazione della Regione "Umbria" per l'esercizio finanziario 2003;



2. di inserire le risultanze contabili analitiche e complessive del conto di cassa di cui trattasi, nel rendiconto generale dell'Amministrazione della Regione "Umbria" per l'esercizio finanziario 2003;
3. di dichiarare che l'atto non è di maggior rilevanza ed è immediatamente efficace.

L'Istruttore
(Paola Panichi)

Paola Panichi

Si attesta la regolarità del procedimento
Il Responsabile del procedimento
(Adele Lamoglie)

Adele Lamoglie

Dirigente responsabile del servizio
(Amato Carloni)

Amato Carloni

Perugia,

14 APR. 2004




Banca nazionale del lavoro
Area territoriale Toscana Umbria - Perugia

tesoriere della regione dell'Umbria

CONTO GIUDIZIALE DELL'ESERCIZIO FINANZIARIO 2003

	EMESSI	RESIDUI	RIDOTTI	DISP. EFF. DI CASSA
avanzo cons di cassa esercizio 2002				85.767.866,42 +
entrate residui	1.062.250.382,88			
entrate competenza	1.744.639.745,35			
uscite residui	864.485.427,95			
uscite competenza	1.867.025.813,19	1.866.956.476,64	69.336,55	
saldo contabile 2003				75.448.223,64 +
avanzo di cassa fine esercizio 2003				161.216.090,06 +

Banca nazionale del lavoro spa
Area territoriale Toscana Umbria-Perugia



ALLEGATO L

CONTO CONSUNTIVO ESERCIZIO 2003

CONTO GENERALE DEL PATRIMONIO

CONTO CONSUNTIVO ESERCIZIO 2003

**SITUAZIONE PATRIMONIALE, CONTO ECONOMICO E
PROSPETTO DI CONCILIAZIONE AL 31 DICEMBRE
2003**

SITUAZIONE PATRIMONIALE AL 31.12.2003

(Importi in euro)

ATTIVITA'

2003 2002

	2003	2002
011	656.564.846,17	664.696.255,68
A) Immobilizzazioni		
011	256.791,99	383.755,19
Immobilizzazioni immateriali		
01	256.791,99	383.755,19
Software		
02	252.763.908,51	236.641.391,61
Immobilizzazioni materiali		
02	69.640.642,17	46.838.946,43
Terreni		
02	169.095.355,56	170.299.998,17
Fabbricati al netto del f.do amm.to		
02	5.843.484,82	7.409.983,29
Attrezzature e impianti al netto del f.do amm.to		
02	4.656.298,67	7.247.958,04
Attrezzature e sistemi informatici al netto del f.do amm.to		
02	739.725,46	1.117.097,95
Automezzi al netto del f.do amm.to		
02	1.223.691,22	2.110.271,32
Mobili e arredi d'ufficio al netto del f.do amm.to		
02	61.007,40	73.608,46
Macchine per ufficio al netto del f.do amm.to		
02	319.591,12	339.415,86
Materiale bibliografico al netto del f.do amm.to		
02	1.204.112,09	1.204.112,09
Opere artistiche		
03	403.524.145,67	427.671.108,85
Immobilizzazioni finanziarie		
03	6.067.774,29	6.066.673,92
Partecipazioni in imprese controllate		
03	634.185,60	634.185,60
Partecipazioni in imprese collegate		
03	396.822.185,76	420.970.249,36
Crediti vs/Stato per servizio debito mutui a carico Stato		
012	2.770.351.662,65	2.278.110.091,39
B) Attivo circolante		
012	2.609.135.572,60	2.192.342.224,82
Crediti		
02	9.369.947,16	10.128.499,16
Crediti v/contribuenti		
02	303.207.519,85	292.555.829,62
Crediti v/Stato correnti		
02	378.640.986,90	378.578.753,54
Crediti v/ Stato per investimenti		
02	1.660.178.275,67	1.240.178.375,93
Crediti v/ Stato per tributi, compartec. e devoluzioni		
02	34.997.031,58	30.140.738,11
Crediti v/altri correnti		
02	5.797.449,21	8.017.562,66
Crediti v/altri c/capitale		
02	332.770,93	929.810,42
Crediti v/utenti di beni patrimoniali		
02	252.427,17	470.023,64
Crediti da alienazioni patrimoniali		
02	189.199,01	190.814,53
Crediti per somme corrisposte clienti		
02	71.674.251,65	66.130.461,26
Crediti v/UE correnti		
02	190.964.903,46	145.866.864,80
Crediti v/UE per investimenti		
02	13.530.810,01	19.154.491,15
Crediti v/Cassa DD.PP. e Istituti di Credito		
04	161.216.090,06	85.767.866,57
Disponibilità liquide		
04	161.216.090,06	85.767.866,57
Fondo di cassa		
TOTALE ATTIVITA'	3.426.916.508,83	2.942.806.347,08
018	0,00	83.134.107,68
C) Conti D'Ordine		
01	5.162.549,01	83.134.107,68
Investimenti da realizzare		

PASSIVITA'

2003

2002

	2003	2002
015	810.427.217,14	661.695.895,35
D) Patrimonio netto		
Fondi		
01		
03		
Fondi vari		
02	661.695.895,35	543.946.763,72
Netto patrimoniale		
01	148.731.321,79	117.749.131,63
Consistenza al 01/01		
02		
Variazione dell'esercizio		
	810.427.217,14	661.695.895,35
Totale Netto Patrimoniale	810.427.217,14	661.695.895,35
016	2.604.574.096,02	2.270.278.748,30
E) Debiti		
016	787.181.548,65	794.902.230,43
Debiti di finanziamento		
01		
01	787.181.548,65	794.902.230,43
Debiti per anticipazioni di cassa del Tesoriere		
01	389.102.588,50	372.835.927,12
- a carico bilancio regionale		
01	398.078.960,15	422.066.303,31
- a carico bilancio Stato		
02	1.799.808.721,44	1.451.282.713,67
Debiti di funzionamento		
02	48.891.718,66	59.177.451,14
Debiti v/fornitori		
02	21.184.973,83	17.024.570,74
Debiti v/cipendenti		
02	1.309.467.396,63	924.573.756,24
Debiti per anticipazioni di cassa (sanità)		
02	273.241.878,00	311.678.443,32
Debiti v/altri (enti partecipati, consorzi e istituzioni)		
02	53.764,40	12.199,29
Debiti per depositi cauzionali		
02	146.968.989,92	138.816.292,94
Altri debiti		
03	8.357.921,41	7.792.755,78
Debiti tributarli		
03	1.276.654,53	1.499.855,86
erario c/ritenute		
03	1.067.001,54	743.628,44
erario c/irap		
03	10.991,36	12.525,36
Imps c/collaboratori		
03	6.003.273,98	5.536.746,12
debiti v/list previdenziali		
04	9.225.904,52	16.301.048,42
Fondi spese vincolate		
04	9.225.904,52	16.301.048,42
Fondo investimenti da realizzare		
017	11.915.195,67	10.831.703,43
F) Ratei e Risconti passivi		
01	10.815.104,94	9.984.057,78
Ratei passivi		
02	1.100.090,73	847.645,65
Risconti Passivi		
TOTALE PASSIVITA'	3.426.916.508,83	2.942.806.347,08
018	5.162.549,01	83.134.107,68
G) Conti D'Ordine		
11	5.162.549,01	83.134.107,68
Impegni per investimenti da realizzare		

CONTO ECONOMICO ESERCIZIO 2003

(importi in euro)

2003

2002

		2003	2002
019	A) Proventi della gestione		
019 01	Proventi tributari	632.516.675,17	624.116.553,26
019 02	Proventi da trasferimenti erariali	794.450.177,62	780.751.230,19
019 03	Proventi da gestione patrimoniale	824.746,55	831.497,62
019 04	Proventi diversi	4.597.066,44	4.293.265,35
	Totale Proventi della gestione	1.432.388.665,78	1.409.992.546,92
021	B) Costi della gestione		
021 01	Personale	51.686.034,72	51.143.766,04
021 02	Missioni	538.352,77	780.739,00
021 03	Altri compensi al personale	819.096,42	679.999,77
021 04	Acquisto di materie prime e/o beni di consumo	3.303.775,38	3.846.185,49
021 06	Prestazioni di servizi da terzi	56.167.243,53	15.821.710,06
021 07	Altre spese	4.010.505,96	2.744.344,64
021 08	Contributi e Trasferimenti	1.244.664.921,45	1.241.571.676,63
021 09	Imposte e Tasse	3.587.769,72	3.810.737,98
021 10	Oneri previdenziali e assistenziali	11.154.997,37	11.790.086,20
021 11	Ammortamenti	10.873.417,62	21.645.444,90
021 12	Esborsi da contenzioso	540.787,66	793.651,68
021 13	Spese per il funzionamento degli organi regionali	11.029.691,32	10.368.542,35
	TOTALE COSTI DI GESTIONE	1.398.376.593,92	1.364.996.884,74
	RISULTATO DELLA GESTIONE (A-B)	34.012.071,86	44.995.662,18
020	C) Proventi da Contributi e Trasferimenti		
020 01	Contributi e trasferimenti da Stato	392.264.603,03	256.816.924,38
020 02	Contributi e Trasferimenti da U.E.	47.017.874,44	50.732.585,79
020 03	Altri contributi e trasferimenti	9.144.488,21	3.235.943,59
	TOTALE PROVENTI DA CONTRIBUTI E TRASFERIMENTI	448.426.965,68	310.785.453,76
022	D) Costi della gestione vincolata		
022 01	Personale	5.161.819,87	5.532.542,31
022 02	Acquisto di materie prime e/o beni di consumo	262.413,50	1.001.840,18
022 03	Prestazioni di servizi da terzi	92.550.280,49	18.355.710,01
022 04	Contributi e Trasferimenti	311.034.746,04	253.103.293,98
022 05	Altre spese	308.482,10	700.863,95
	TOTALE COSTI DELLA GESTIONE VINCOLATA	409.317.742,00	278.694.250,43
	RISULTATO DELLA GESTIONE VINCOLATA (C-D)	39.109.223,68	32.091.203,33
	RISULTATO DELLA GESTIONE OPERATIVA (A-B)+(C-D)	73.121.295,54	77.086.865,51
024	E) Proventi e oneri finanziari		
024 01	Proventi	11.965.175,10	12.070.802,57
024 02	Oneri	48.635.206,88	48.842.134,54
	TOTALE PROVENTI E ONERI FINANZIARI	-36.670.031,78	-36.771.331,97
025	F) Proventi e oneri straordinari		
025 01	Proventi straordinari	117.587.934,25	87.528.587,65
025 02	Oneri straordinari	5.307.876,22	10.094.989,56
	TOTALE PARTITE STRAORDINARIE	112.280.058,03	77.433.598,09
026	Risultato economico dell'esercizio (A-B)+(C-D)+E+F	148.731.321,79	117.749.131,63

CONTO CONSUNTIVO ESERCIZIO 2003

**ALLEGATO AL CONTO GENERALE DEL
PATRIMONIO
ELENCO DESCRITTIVO DEI BENI IMMOBILI E DELLE
PARTECIPAZIONI**

**CONTO GENERALE DEL PATRIMONIO
ANNO 2003**

**ELENCO DESCRITTIVO DELLE DESTINAZIONI E RENDITE DEI BENI
IMMOBILI DELLA REGIONE UMBRIA**

- 1- PROSPETTO VARIAZIONI AVVENUTE DAL 1.1. 2003 AL 31.12.2003 DELLA
CONSISTENZA DEI BENI IMMOBILI – CATEGORIA TERRENI
- 2- ELENCO CATEGORIA TERRENI
- 3- PROSPETTO VARIAZIONI AVVENUTE DAL 1.1. 2003 AL 31.12.2003 DELLA
CONSISTENZA DEI BENI IMMOBILI – CATEGORIA EDIFICI
- 4- ELENCO CATEGORIA EDIFICI
- 5- QUADRO RIEPILOGATIVO DELLE REDDITIVITA' DEL PATRIMONIO
REGIONALE IN CONCESSIONE
- 6- ELENCO PROPRIETA' IMMOBILIARI DATE IN CONCESSIONE A TITOLO
ONEROSO ANNO 2003 – CASE CANTONIERE
- 7- ELENCO PROPRIETA' IMMOBILIARI CEDUTE IN COMODATO
- 8- ELENCO PROPRIETA' IMMOBILIARI CEDUTE IN LOCAZIONE
- 9- COMUNITA' MONTANA – ASSOCIAZIONE DEI COMUNI “TRASIMENO - MEDIO
TEVERE”
- 10- COMUNITA' MONTATA VALLE DEL NERA E MONTE S. PANCRAZIO
- 11- COMUNITA' MONTANA MONTE PEGLIA E SELVA DI MEANA
- 12- COMUNITA' MONTANA ALTO TEVERE UMBRO
- 13- COMUNITA' MONTANA MONTE SUBASIO
- 14- COMUNITA' MONTANA DELL'AMERINO CROCE DI SERRA
- 15- COMUNITA' MONTANA VALNERINA NORCIA
- 16- COMUNITA' MONTANA MONTI MARTANI E DEL SERANO
- 17- COMUNITA' MONTANA ALTO CHIASCIO
- 18- CONCESSIONI ACQUE MINERALI E TERMALI ANNO 2003
- 19- ELENCO BENI IMMOBILI GESTITI IN CONCESSIONE DALLA PROVINCIA DI
PERUGIA

**ALLEGATO AL CONTO GENERALE DEL PATRIMONIO
ELENCO DESCRITTIVO DEI BENI IMMOBILI E DELLE
PARTECIPAZIONI**

PROSPETTO

Prospetto delle variazioni intervenute dal 01 gennaio 2003 al 31 dicembre 2003 della consistenza dei beni immobili.

Situazione della contabilità
Della categoria TERRENI.

	QUANTITA'	VALORE
ESISTENZA AL 31/12/2002		€ 46.838.946,42
VARIAZIONE IN AUMENTO AL 1/1/2003 AL 31/12/2003		€ 22.801.695,74
VARIAZIONI IN DIMINUZIONE AL 1/1/2002 AL 31/12/2002		
CONSISTENZA PATRIMONIALE AL 31/12/2003		€ 69.640.642,16

Risorse per lo sviluppo s.p.a.

R.E.S.



DETERMINAZIONE VALORE TERRENI

€ 69.640.642,16 rappresenta il valore dei terreni sulla base dei valori agricoli medi per tipo di coltura dei terreni compresi nelle singole regioni agrarie delle provincie di Perugia e di Terni per l'anno solare 2003 (L. 22/10/71, n. 865 – art. 16, 1°, 2° e 4° comma) pubblicati sul supplemento ordinario n. 2 al B.U.R.U. n. 13 del 26 marzo 2003.

Si evidenzia che l'incremento di € € 22.801.695,74 è stato determinato dalla rivalutazione dei terreni effettuata con il documento di cui sopra che ha comportato un incremento mediamente pari a circa il 48 % rispetto all'anno precedente.

RIEPILOGO PER COMUNE E QUALITA' TERRENI

Comune	Qualità terreno	N° Part.	Superficie Ha.	Valore ad Ha.€	Estimo
Assisi	Seminativo	100	219,21	€ 9.300,00	€ 2.038.644,63
	Seminativo Arborato	39	57,64	€ 9.300,00	€ 536.024,10
	Prato	37	145,40	€ 3.420,00	€ 497.254,32
	Pascolo	89	520,52	€ 1.280,00	€ 666.265,34
	Pascolo Arborato	30	32,51	€ 1.400,00	€ 45.518,76
	Pascolo Cespugliato	63	82,36	€ 980,00	€ 80.713,39
	Vigneto	2	0,55	€ 21.170,00	€ 11.728,18
	Uliveto	2	7,80	€ 20.660,00	€ 161.209,98
	Bosco Alto Fusto	29	183,42	€ 2.840,00	€ 520.921,32
	Bosco Ceduo	190	1.095,55	€ 1.490,00	€ 1.632.372,48
	Bosco Misto	52	232,11	€ 1.990,00	€ 461.894,92
	Incolto Produttivo	6	3,06	€ 630,00	€ 1.928,43
	Fabbricato Rurale	41	4,58	€ 0,00	€ 0,00
	Porzione Rup. FR	5	0,00	€ 0,00	€ 0,00
	Cava	2	1,51	€ 0,00	€ 0,00
	F. Accert. Urbano	3	0,14	€ 0,00	€ 0,00
Castig. del Lago	*****	1	-	€ 0,00	€ 0,00
	Seminativo Arborato	1	0,06	€ 8.260,00	€ 479,08
	Incolto Produttivo	4	0,20	€ 630,00	€ 128,84
	FU d'accert.	2	0,27	€ 0,00	€ 0,00
Cerreto di Spol.	Pontile	1	-	€ 0,00	€ 0,00
	*****	5	-	€ 0,00	€ 0,00
Citerna	Pascolo Arborato	1	0,03	€ 1.240,00	€ 32,24
	Bosco Alto Fusto	2	0,17	€ 2.580,00	€ 436,02
Città della Pieve	Seminativo	5	0,16	€ 7.230,00	€ 1.120,65
	Seminativo Arborato	3	0,12	€ 7.230,00	€ 860,37
	Pascolo	6	0,29	€ 1.050,00	€ 305,03
	Pascolo Arborato	3	0,45	€ 1.400,00	€ 626,50
	Bosco Alto Fusto	2	0,14	€ 2.580,00	€ 371,52
Città di Castello	FU d'accert.	2	0,01	€ 0,00	€ 0,00
	*****	2	0,25	€ 0,00	€ 0,00
	Seminativo	847	768,06	€ 8.780,00	€ 6.743.591,38
	Seminativo Arborato	201	170,46	€ 8.780,00	€ 1.496.630,02
	Prato	3	0,37	€ 3.420,00	€ 1.272,24
	Pascolo	164	76,35	€ 1.220,00	€ 93.144,56
	Pascolo Arborato	78	85,65	€ 1.240,00	€ 106.201,66
	Pascolo Cespugliato	213	204,26	€ 730,00	€ 149.110,68
	Vigneto	1	0,70	€ 16.780,00	€ 11.813,12
	Uliveto	26	14,87	€ 11.880,00	€ 176.679,36
	Querceto	12	21,61	€ 2.400,00	€ 51.861,60
	Castagneto da frutto	5	4,55	€ 5.550,00	€ 25.274,70
	Bosco Alto Fusto	77	270,68	€ 2.580,00	€ 698.341,50
	Bosco Ceduo	475	2.262,57	€ 1.220,00	€ 2.760.331,50
	Bosco Misto	171	811,91	€ 1.810,00	€ 1.469.561,99
	Incolto Produttivo	36	20,93	€ 460,00	€ 9.629,64
	Fabbricato Rurale	120	12,66	€ 0,00	€ 0,00
	FU d'accert.	1	0,12	€ 0,00	€ 0,00
	Porz. Rup. FR	3	-	€ 0,00	€ 0,00
	Cava	1	0,20	€ 0,00	€ 0,00
	F. Accert. Urbano	2	0,05	€ 0,00	€ 0,00
	Porz. Fab. Promis.	2	-	€ 0,00	€ 0,00
	Deruta	*****	1	-	€ 0,00
Seminativo Arborato		2	0,04	€ 11.620,00	€ 449,69

Foligno	Incolto Produttivo	1	31,09	€ 510,00	€ 15.853,66
	Acqua minerale	1	-	€ 0,00	€ 0,00
Gualdo Tadino	Seminativo	54	7,90	€ 6.970,00	€ 55.076,94
	Seminativo irriguo	1	1,74	€ 11.360,00	€ 19.743,68
	Seminativo Arborato	26	2,52	€ 6.970,00	€ 17.567,89
	Pascolo	2	0,17	€ 1.130,00	€ 194,36
	Pascolo Arborato	3	0,06	€ 1.530,00	€ 97,92
	Uliveto	3	0,34	€ 14.980,00	€ 5.108,18
	Bosco Misto	2	0,05	€ 1.630,00	€ 78,24
	Fabbricato Rurale	1	0,02	€ 0,00	€ 0,00
	Ferrovia SP	15	2,87	€ 0,00	€ 0,00
Gubbio	Seminativo	154	252,08	€ 6.970,00	€ 1.757.015,72
	Seminativo irriguo	1	0,14	€ 11.360,00	€ 1.579,04
	Seminativo Arborato	34	35,03	€ 6.970,00	€ 244.152,13
	Prato	4	4,01	€ 2.620,00	€ 10.506,20
	Pascolo	82	71,25	€ 1.050,00	€ 74.816,70
	Pascolo Arborato	18	7,48	€ 1.190,00	€ 8.901,20
	Pascolo Cespugliato	146	227,11	€ 660,00	€ 149.890,36
	Vigneto	2	1,16	€ 11.300,00	€ 13.108,00
	Bosco Alto Fusto	2	0,03	€ 2.070,00	€ 63,34
	Bosco Ceduo	69	208,27	€ 1.230,00	€ 256.168,41
	Bosco Misto	10	12,79	€ 1.450,00	€ 18.548,40
	Incolto Produttivo	27	13,44	€ 510,00	€ 6.852,36
	Fabbricato Rurale	35	5,56	€ 0,00	€ 0,00
Magione	*****	4	0,05	€ 0,00	€ 0,00
	Seminativo	11	2,31	€ 8.260,00	€ 19.054,17
	Seminativo Arborato	16	4,75	€ 8.260,00	€ 39.263,91
	Prato	18	7,83	€ 3.420,00	€ 26.764,92
	Vigneto	1	0,51	€ 19.630,00	€ 9.972,04
	Incolto Produttivo	14	2,63	€ 630,00	€ 1.658,85
	Fabbricato Rurale	2	0,13	€ 0,00	€ 0,00
	FU d'accert.	2	0,01	€ 0,00	€ 0,00
	Pontile	5	0,05	€ 0,00	€ 0,00
	Casello idraulico	1	-	€ 0,00	€ 0,00
Massa Martana	*****	1	-	€ 0,00	€ 0,00
Montel. di Spol.	Seminativo	1	1,63	€ 4.130,00	€ 6.740,16
Monte S.M. Tib.	Seminativo	23	2,27	€ 8.780,00	€ 19.925,33
	Seminativo Arborato	2	0,32	€ 8.780,00	€ 2.844,72
	Pascolo	3	0,11	€ 1.220,00	€ 132,25
	Pascolo Arborato	2	1,36	€ 1.240,00	€ 1.687,64
	Pascolo Cespugliato	3	0,42	€ 730,00	€ 308,06
	Castagneto da frutto	4	3,38	€ 5.550,00	€ 18.759,00
	Bosco Alto Fusto	6	4,08	€ 2.580,00	€ 10.526,40
	Bosco Ceduo	9	1,19	€ 1.220,00	€ 1.450,58
	Bosco Misto	16	33,35	€ 1.810,00	€ 60.365,31
Montone	*****	4	-	€ 0,00	€ 0,00
	Seminativo	124	141,43	€ 8.780,00	€ 1.241.771,20
	Seminativo Arborato	70	71,06	€ 8.780,00	€ 623.876,07
	Pascolo	15	3,40	€ 1.220,00	€ 4.145,56
	Pascolo Arborato	37	23,49	€ 1.240,00	€ 29.122,27
	Pascolo Cespugliato	39	26,77	€ 730,00	€ 19.539,33
	Uliveto	5	4,25	€ 11.880,00	€ 50.501,88
	Querceto	1	0,21	€ 2.400,00	€ 499,20
	Bosco Alto Fusto	3	15,54	€ 2.580,00	€ 40.098,36
	Bosco Ceduo	79	293,66	€ 1.220,00	€ 358.268,86
Montone	Bosco Misto	25	53,70	€ 1.810,00	€ 97.204,24

	Incolto Produttivo	18	8,05	€ 460,00	€ 3.702,54
	Fabbricato Rurale	31	3,19	€ 0,00	€ 0,00
	Porz. Rup. FR	2	-	€ 0,00	€ 0,00
	Porz di FR	2	-	€ 0,00	€ 0,00
Nocera Umbra	Seminativo	28	149,91	€ 6.970,00	€ 1.044.900,58
	Seminativo Arborato	17	19,14	€ 6.970,00	€ 133.426,71
	Prato	1	0,04	€ 3.390,00	€ 118,65
	Pascolo	8	7,12	€ 1.130,00	€ 8.048,99
	Pascolo Arborato	5	1,09	€ 1.530,00	€ 1.669,23
	Pascolo Cespugliato	10	3,61	€ 950,00	€ 3.432,35
	Bosco Ceduo	29	65,94	€ 1.280,00	€ 84.396,93
	Bosco Misto	6	16,11	€ 1.630,00	€ 26.259,30
	Fabbricato Rurale	12	2,03	€ 0,00	€ 0,00
	FU d'accert.	1	-	€ 0,00	€ 0,00
	Porz. di FR	1	-	€ 0,00	€ 0,00
	Acqua minerale	4	-	€ 0,00	€ 0,00
Norcia	Pascolo	1	0,05	€ 1.050,00	€ 55,65
Panigale	Seminativo	1	0,01	€ 8.260,00	€ 99,12
	Uliveto	1	0,02	€ 14.200,00	€ 340,80
Pas. sul Trasim.	*****	7	-	€ 0,00	€ 0,00
	Seminativo	3	0,29	€ 8.260,00	€ 2.378,05
	Seminativo Arborato	1	0,01	€ 8.260,00	€ 71,86
	Pascolo	1	0,76	€ 1.100,00	€ 832,70
	Bosco Ceduo	2	0,15	€ 1.490,00	€ 219,03
	Incolto Produttivo	3	1,54	€ 630,00	€ 968,44
	FU d'accert.	1	0,53	€ 0,00	€ 0,00
	Pontile	1	-	€ 0,00	€ 0,00
	Pontile nuovo	1	-	€ 0,00	€ 0,00
	Aree enti urb.e prom.	2	-	€ 0,00	€ 0,00
Perugia	Seminativo	2	0,01	€ 11.620,00	€ 139,44
	Seminativo Arborato	1	0,61	€ 11.620,00	€ 7.041,72
	FU d'accert.	2	0,12	€ 0,00	€ 0,00
Piegara	*****	1	3,14	€ 0,00	€ 0,00
	Seminativo	5	8,16	€ 7.230,00	€ 58.960,65
	Seminativo Arborato	3	2,40	€ 7.230,00	€ 17.337,54
	Pascolo Arborato	1	0,63	€ 1.400,00	€ 879,20
	Uliveto	3	2,18	€ 13.690,00	€ 29.871,58
	Querceto	1	4,51	€ 2.880,00	€ 12.983,04
	Bosco Alto Fusto	3	12,85	€ 2.580,00	€ 33.142,68
	Fabbricato Rurale	2	0,10	€ 0,00	€ 0,00
Pietralunga	Seminativo	734	951,97	€ 6.970,00	€ 6.635.257,39
	Seminativo Arborato	163	169,58	€ 6.970,00	€ 1.181.951,69
	Pascolo	291	148,14	€ 1.050,00	€ 155.548,47
	Pascolo Arborato	197	165,46	€ 1.190,00	€ 196.892,05
	Pascolo Cespugliato	419	278,59	€ 660,00	€ 183.869,33
	Vigneto	2	0,43	€ 11.300,00	€ 4.836,40
	Uliveto	22	11,56	€ 7.860,00	€ 90.822,30
	Bosco Alto Fusto	61	142,99	€ 2.070,00	€ 295.985,16
	Bosco Ceduo	573	1.542,32	€ 1.230,00	€ 1.897.056,31
	Bosco Misto	159	346,06	€ 1.450,00	€ 501.782,65
	Incolto Produttivo	81	32,33	€ 510,00	€ 16.486,31
	Fabbricato Rurale	129	19,92	€ 0,00	€ 0,00
	FU d'accert.	4	0,37	€ 0,00	€ 0,00
	Porz Rup. FR	5	-	€ 0,00	€ 0,00
Pietralunga	Porz. di FR	1	-	€ 0,00	€ 0,00
	Porz acc.	3	-	€ 0,00	€ 0,00

S. An. Di Narco	Seminativo	3	2,47	€ 4.130,00	€ 10.180,45	
	Seminativo Arborato	1	1,62	€ 4.130,00	€ 6.678,21	
	Prato	1	0,40	€ 3.600,00	€ 1.450,80	
Scheg. e Pasc.	Prato	1	24,93	€ 2.620,00	€ 65.306,12	
	Pascolo	1	9,28	€ 1.050,00	€ 9.746,10	
	Bosco Misto	2	39,63	€ 1.450,00	€ 57.462,05	
	Fabbricato Rurale	1	0,07	€ 0,00	€ 0,00	
	Acqua minerale	2	-	€ 0,00	€ 0,00	
Spello	Seminativo	42	51,14	€ 9.300,00	€ 475.639,20	
	Seminativo Arborato	11	8,91	€ 9.300,00	€ 82.825,80	
	Prato	8	4,59	€ 3.420,00	€ 15.701,22	
	Pascolo	29	149,19	€ 1.280,00	€ 190.958,08	
	Pascolo Arborato	10	13,39	€ 1.400,00	€ 18.746,00	
	Pascolo Cespugliato	36	50,77	€ 980,00	€ 49.753,42	
	Orto	1	0,52	€ 0,00	€ 0,00	
	Vigneto	1	0,26	€ 21.170,00	€ 5.546,54	
	Bosco Alto Fusto	1	1,72	€ 2.840,00	€ 4.876,28	
	Bosco Ceduo	59	282,34	€ 1.490,00	€ 420.686,60	
	Bosco Misto	25	105,38	€ 1.990,00	€ 209.710,18	
	Incolto Produttivo	2	2,83	€ 630,00	€ 1.780,38	
	Fabbricato Rurale	6	0,57	€ 0,00	€ 0,00	
	Acqua minerale	1	-	€ 0,00	€ 0,00	
	Spoleto	Seminativo	1	0,18	€ 8.780,00	€ 1.545,28
		Uliveto	1	0,05	€ 18.590,00	€ 892,32
	Todi	*****	29	17,80	€ 0,00	€ 0,00
Seminativo		5	3,90	€ 8.780,00	€ 34.198,10	
Seminativo Arborato		2	2,33	€ 8.780,00	€ 20.444,23	
Uliveto		1	0,48	€ 17.820,00	€ 8.571,42	
Acqua minerale		1	-	€ 0,00	€ 0,00	
Trevi	Seminativo irriguo	4	1,51	€ 13.430,00	€ 20.333,02	
Tuoro sul Tras.	Seminativo	5	1,44	€ 8.260,00	€ 11.882,01	
	Bosco Alto Fusto	1	0,19	€ 2.580,00	€ 479,88	
	Incolto Produttivo	7	0,09	€ 630,00	€ 57,65	
	Pontile	2	0,01	€ 0,00	€ 0,00	
Umbertide	Seminativo	56	59,46	€ 8.780,00	€ 522.041,24	
	Seminativo Arborato	30	25,98	€ 8.780,00	€ 228.095,62	
	Pascolo	11	2,68	€ 1.220,00	€ 3.273,26	
	Pascolo Cespugliato	9	0,97	€ 730,00	€ 707,59	
	Uliveto	6	4,15	€ 11.880,00	€ 49.325,76	
	Castagneto da frutto	3	0,86	€ 5.550,00	€ 4.773,00	
	Bosco Alto Fusto	1	1,51	€ 2.580,00	€ 3.903,54	
	Bosco Ceduo	7	5,52	€ 1.220,00	€ 6.737,45	
	Bosco Misto	49	86,93	€ 1.810,00	€ 157.350,54	
	Fabbricato Rurale	12	1,64	€ 0,00	€ 0,00	
	FU d'accert.	1	0,08	€ 0,00	€ 0,00	
	Porz. Rup. FR	1	-	€ 0,00	€ 0,00	
	Valtopina	Seminativo	1	1,81	€ 6.970,00	€ 12.580,85
		Bosco Alto Fusto	1	2,47	€ 2.320,00	€ 5.723,44
Bosco Ceduo		2	4,62	€ 1.280,00	€ 5.907,20	
Acquasparta	Seminativo	1	0,11	€ 5.650,00	€ 647,49	
	Pascolo Arborato	1	0,34	€ 1.400,00	€ 471,94	
	Bosco Misto	1	0,66	€ 1.950,00	€ 1.292,66	
	Acqua minerale	1	-	€ 0,00	€ 0,00	
Allerona	Seminativo	58	160,26	€ 4.550,00	€ 729.172,99	
	Seminativo Arborato	15	36,34	€ 7.400,00	€ 268.919,70	
	Pascolo	24	59,52	€ 1.200,00	€ 71.425,20	

Risorse per lo sviluppo rurale
R.E.S.

	Pascolo Arborato	33	83,71	€ 1.400,00	€ 117.199,60
	Pascolo Cespugliato	34	64,39	€ 800,00	€ 51.514,00
	Vigneto	1	0,43	€ 13.850,00	€ 5.955,50
	Uliveto	6	11,38	€ 9.100,00	€ 103.512,50
	Bosco Alto Fusto	2	1,95	€ 3.450,00	€ 6.717,15
	Bosco Ceduo	76	1.846,29	€ 2.300,00	€ 4.246.460,10
	Bosco Misto	12	303,70	€ 2.400,00	€ 728.877,60
	Fabbricato Rurale	26	3,66	€ 0,00	€ 0,00
	Uliveto Vigneto	7	8,97	€ 7.250,00	€ 65.003,50
	Corte rurale	2	0,17	€ 0,00	€ 0,00
Amelia	Seminativo	11	3,07	€ 5.650,00	€ 17.356,80
	Seminativo Arborato	14	4,30	€ 7.400,00	€ 31.849,60
	Pascolo	1	0,41	€ 1.100,00	€ 454,30
	Pascolo Cespugliato	1	0,32	€ 800,00	€ 255,20
	Vigneto	2	0,10	€ 13.850,00	€ 1.357,30
	Uliveto	3	0,07	€ 10.600,00	€ 752,60
	Bosco Alto Fusto	1	0,90	€ 3.300,00	€ 2.973,30
	Bosco Misto	1	0,33	€ 2.250,00	€ 747,00
	Fabbricato Rurale	2	0,06	€ 0,00	€ 0,00
	Uliveto Vigneto	2	1,85	€ 9.400,00	€ 17.427,60
	Vigneto Uliveto	2	0,26	€ 11.400,00	€ 2.998,20
Arrone	Seminativo	1	2,83	€ 3.550,00	€ 10.053,60
	Seminativo Arborato	1	3,95	€ 5.100,00	€ 20.134,80
	Vigneto	1	0,51	€ 6.600,00	€ 3.339,60
	Fabbricato Rurale	1	0,10	€ 0,00	€ 0,00
Fabro	Seminativo	1	0,03	€ 4.550,00	€ 122,85
	Seminativo Arborato	2	0,08	€ 7.400,00	€ 569,80
	Pascolo	3	0,34	€ 1.200,00	€ 404,88
Ficulle	Seminativo	2	4,86	€ 4.550,00	€ 22.131,20
	Pascolo	1	0,29	€ 1.200,00	€ 351,60
	Pascolo Cespugliato	1	4,73	€ 800,00	€ 3.780,80
	Bosco Ceduo	1	21,24	€ 2.300,00	€ 48.840,50
	Fabbricato Rurale	1	0,08	€ 0,00	€ 0,00
Montel. d'Orvieto	Bosco Ceduo	1	1,41	€ 2.300,00	€ 3.233,80
Narni	Seminativo	1	0,38	€ 5.650,00	€ 2.135,70
	Uliveto	1	0,34	€ 10.600,00	€ 3.646,40
Orvieto	*****	1	-	€ 0,00	€ 0,00
	Seminativo	35	72,85	€ 4.550,00	€ 331.485,70
	Seminativo Arborato	9	16,39	€ 7.400,00	€ 121.286,00
	Pascolo	20	53,83	€ 1.200,00	€ 64.596,00
	Pascolo Arborato	1	10,12	€ 1.400,00	€ 14.173,60
	Pascolo Cespugliato	15	54,31	€ 800,00	€ 43.448,00
	Uliveto	3	6,82	€ 9.100,00	€ 62.089,30
	Bosco Alto Fusto	1	6,06	€ 3.450,00	€ 20.910,45
	Bosco Ceduo	45	1.070,74	€ 2.300,00	€ 2.462.697,40
	Bosco Misto	1	7,88	€ 2.400,00	€ 18.907,20
	Incolto Produttivo	6	92,00	€ 750,00	€ 68.997,00
	Fabbricato Rurale	7	0,91	€ 0,00	€ 0,00
	Acqua minerale	2	-	€ 0,00	€ 0,00
Parrano	*****	2	0,27	€ 0,00	€ 0,00
	Seminativo	24	27,04	€ 3.550,00	€ 95.974,25
	Seminativo Arborato	17	9,80	€ 5.650,00	€ 55.347,40
Parrano	Pascolo	9	18,04	€ 1.050,00	€ 18.936,75
	Pascolo Arborato	1	0,49	€ 1.300,00	€ 635,70
	Pascolo Cespugliato	11	4,08	€ 800,00	€ 3.260,00
	Bosco Ceduo	6	8,85	€ 2.000,00	€ 17.696,00

	Bosco Misto	7	89,94	€ 1.950,00	€ 175.375,20
	Fabbricato Rurale	4	0,31	€ 0,00	€ 0,00
	Porz. Rup. FR	2	-	€ 0,00	€ 0,00
	Acqua minerale	1	-	€ 0,00	€ 0,00
San Gemini	Seminativo	2	0,82	€ 5.650,00	€ 4.638,65
	Uliveto	2	0,63	€ 10.650,00	€ 6.741,45
San Venanzo	*****	9	29,89	€ 0,00	€ 0,00
	Seminativo	527	848,53	€ 3.550,00	€ 3.012.272,27
	Seminativo Arborato	129	177,80	€ 5.650,00	€ 1.004.592,60
	Pascolo	241	255,89	€ 1.050,00	€ 268.689,02
	Pascolo Arborato	114	119,71	€ 1.300,00	€ 155.617,80
	Pascolo Cespugliato	215	387,02	€ 800,00	€ 309.616,16
	Vigneto	1	0,98	€ 8.200,00	€ 8.044,20
	Uliveto	42	60,54	€ 7.750,00	€ 469.146,25
	*****	1	10,54	€ 0,00	€ 0,00
	Bosco Alto Fusto	25	51,00	€ 2.500,00	€ 127.500,00
	Bosco Ceduo	430	3.247,27	€ 2.000,00	€ 6.494.544,20
	Bosco Misto	162	1.943,87	€ 1.950,00	€ 3.790.543,58
	Incolto Produttivo	30	34,75	€ 750,00	€ 26.061,30
	Fabbricato Rurale	113	17,70	€ 0,00	€ 0,00
	FU d'accert.	1	0,00	€ 0,00	€ 0,00
	Porz. Rup. FR	1	-	€ 0,00	€ 0,00
	Cava	1	0,05	€ 0,00	€ 0,00
	Uliveto Vigneto	7	10,89	€ 7.800,00	€ 84.910,80
	Canneto	9	28,72	€ 0,00	€ 0,00
	*****	1	2,85	€ 0,00	€ 0,00
Terni	Seminativo	1	0,37	€ 5.650,00	€ 2.096,15
Gubbio	Terreno ex- APT				€ 92.962,24
Spoletto	Terreni di poretta ex-APT				€ 2.065.827,60
Terni	Pineta ex - APT				€ 30.987,41
Terni	Terreni C.Marmore				€ 258.228,45
Cannara	Terreni ex Esau				€ 109.550,32

TOTALE

€ 69.640.642,16

Risorse per lo sviluppo s.p.a.

R.E.S.



PROSPETTO

DELLE VARIAZIONI AVVENUTE DAL 1 GENNAIO 2003 AL 31 DICEMBRE 2003 DELLA CONSISTENZA DEI BENI IMMOBILI.

SITUAZIONE DELLA CONTABILITA' DELLA CATEGORIA **EDIFICI**.

	QUANTITA'	VALORE
ESISTENZA AL 31/12/2002		€ 180.479.868,81
VARIAZIONI IN AUMENTO DAL 1/1/2003 AL 31/12/2003		€ 4.507.800,51
VARIAZIONI IN DIMINUZIONE DAL 1/01/2003 AL 31/12/2003		€ 167.848,49
CONSISTENZA PATRIMONIALE AL 31/12/2003		€ 184.819.820,83

Note : Il valore dei singoli edifici ricompresi nel conto patrimoniale del 2003 è stato determinato, applicando una rivalutazione economica, rispetto all'anno 2002 del 2,5% corrispondente alla variazione annuale degli indici Istat (vedi allegato)

La variazione in diminuzione è dovuta alla vendita del seguente negozio di Città di Castello:

- Immobile sito in Comune di Città di Castello via S. Antonio n. 3

Risorse per lo sviluppo s.p.a.

R.E.S.



codice	denominazione del complesso	comune	n° fabbricati	tipologia prevalente	sup.piazzali pavim.	sup.terreni mq	valore del bene 2002 in EURO	valore del bene 2003 rivalutati al 2,5% Δ ISTAT anno 2003
RPGA06E	CAMPING-SERBATOIO	PIETRALUNGA	5	ALTRO - Camping/Serbatoio		48160	€ 94.073,06	€ 96.424,89
RPGA024	S.MARTINO DI CANDE	CITTA DI CAST	2	ABITAZIONE CIVIL	2448		€ 360.958,18	€ 369.982,13
RPGA024	COACRI	CITTA DI CAST	5	ABITAZIONE CIVIL	4623	0	€ 743.967,64	€ 762.566,83
RPGA06E	CANDELETO CASA	PIETRALUNGA	2	ABITAZIONE CIVIL	1830		€ 178.531,52	€ 182.994,81
RTRD075	CASERMETTA	SAN VENANZO	2	ABITAZIONE CIVIL	2200	345635	€ 589.877,03	€ 604.623,95
RTRD002	SCOPETO	ALLERONA	1	ABITAZIONE RUR	970	0	€ 44.652,08	€ 45.768,38
RTRD002	ACQUAVIVA	ALLERONA	1	ABITAZIONE RUR	2808		€ 358.110,06	€ 367.062,81
RTRD002	PODERE FORNACCIO	ALLERONA	1	ABITAZIONE RUR	2210	0	€ 106.512,91	€ 109.175,73
RPGC00E	ZAMPITTO	ASSISI	2	ABITAZIONE RUR	4572	0	€ 246.785,46	€ 252.955,09
RPGC00E	CANONICA	ASSISI	2	ABITAZIONE RUR	5901,53	0	€ 453.079,90	€ 464.406,89
RPGC00E	TRE FONTANE	ASSISI	1	ABITAZIONE RUR	0	0	€ 21.335,92	€ 21.869,32
RPGC00E	NOTTIANO	ASSISI	2	ABITAZIONE RUR	209	1630	€ 150.126,52	€ 153.879,69
RPGA024	VALCHERACCIA LA C/	CITTA DI CAST	1	ABITAZIONE RUR	1080	0	€ 30.237,00	€ 30.992,92
RPGA024	PETERTE	CITTA DI CAST	1	ABITAZIONE RUR	650	0	€ 36.101,60	€ 37.004,14
RPGA024	COLLE DELLA PALMA	CITTA DI CAST	1	ABITAZIONE RUR	2247,5	0	€ 49.101,09	€ 50.328,62
RPGA024	IL MOLINO	CITTA DI CAST	1	ABITAZIONE RUR	290	0	€ 12.951,57	€ 13.275,36
RPGA024	SARNIANO	CITTA DI CAST	1	ABITAZIONE RUR	641	0	€ 87.412,26	€ 89.597,56
RPGA024	S.ZINELLO (CANDEGG	CITTA DI CAST	1	ABITAZIONE RUR	1790	560	€ 40.696,60	€ 41.714,01
RPGA024	PAGINO	CITTA DI CAST	1	ABITAZIONE RUR	970	0	€ 45.925,01	€ 47.073,13
RPGA024	PALAZZO DEL CUCCC	CITTA DI CAST	1	ABITAZIONE RUR	1720	0	€ 56.995,79	€ 58.420,69
RTRD031	PIAN DI MEANA	FICULLE	1	ABITAZIONE RUR	810		€ 47.903,03	€ 49.100,60
RPGA04C	CAI PAUSELLI	GUBBIO	2	ABITAZIONE RUR	2664	0	€ 266.814,27	€ 273.484,63
RPGA04C	CAI MIARI	GUBBIO	3	ABITAZIONE RUR	3050	0	€ 157.246,83	€ 161.178,00
RPGC057	CASA OLIVIERI	NOCERA UMBF	5	ABITAZIONE RUR	4889	0	€ 374.540,38	€ 383.903,89
RPGC057	BANDITA 1	NOCERA UMBF	2	ABITAZIONE RUR	2326	0	€ 378.548,09	€ 388.011,79
RPGA06E	CUIANO	PIETRALUNGA	2	ABITAZIONE RUR	4250	0	€ 176.962,77	€ 181.386,84
RPGA06E	OLMO	PIETRALUNGA	1	ABITAZIONE RUR	2010		€ 226.971,94	€ 232.646,24
RPGA06E	LA VALLACCIA	PIETRALUNGA	1	ABITAZIONE RUR	660	580	€ 54.964,44	€ 56.338,55
RPGA06E	VALCELLE DELLE CR	PIETRALUNGA	5	ABITAZIONE RUR	4584		€ 637.327,77	€ 653.260,97
RPGA06E	PALAZZO DEL RICCIO	PIETRALUNGA	2	ABITAZIONE RUR	3100	384	€ 230.067,43	€ 235.819,12
RPGA06E	CANTARELLO	PIETRALUNGA	1	ABITAZIONE RUR	3030	860	€ 90.635,98	€ 92.901,88
RPGA06E	COLLE LUNGO I	PIETRALUNGA	1	ABITAZIONE RUR	2430		€ 1.350,16	€ 1.383,92
RPGA06E	VARREA	PIETRALUNGA	1	ABITAZIONE RUR	1450		€ 298.813,98	€ 306.284,33
RPGA06E	MONTE GRANDE	PIETRALUNGA	1	ABITAZIONE RUR	2705	225	€ 29.600,25	€ 30.340,26
RPGA06E	LA CASA	PIETRALUNGA	2	ABITAZIONE RUR	1230	220	€ 805,65	€ 825,79
RPGA06E	CAI PIZZICHELLI DI C/	PIETRALUNGA	1	ABITAZIONE RUR	1221	11325	€ 221.018,45	€ 226.543,91
RPGA06E	PODERE NUOVO	PIETRALUNGA	1	ABITAZIONE RUR	2270		€ 25.864,65	€ 26.511,27
RPGA06E	PIAN DEL SASSO	PIETRALUNGA	1	ABITAZIONE RUR	830	1560	€ 9.734,11	€ 9.977,47
RTRD075	CASANOVA	SAN VENANZO	2	ABITAZIONE RUR	3387		€ 144.895,61	€ 148.518,00
RTRD075	POD.SORBARE DI SO'	SAN VENANZO	2	ABITAZIONE RUR	4511,5		€ 104.145,53	€ 106.749,17
RTRD075	PODERE FULIGNANO	SAN VENANZO	1	ABITAZIONE RUR	1954,72	0	€ 141.072,65	€ 144.599,46
RPGA08E	CAICOCCI	UMBERTIDE	18	ABITAZIONE RUR	13930	1897156	€ 4.758.022,59	€ 4.876.973,16
RTRD002	BUGACCE-CASETTA	ALLERONA	1	ABITAZIONE RUR	170	0	€ 188,91	€ 193,63
RPGC00E	LE MONTARELLE	ASSISI	4	ABITAZIONE RUR	7140,46	0	€ 108.913,20	€ 111.636,03
RPGA024	CAROTOLI	CITTA DI CAST	5	ABITAZIONE RUR	1250	20270	€ 64.194,44	€ 65.799,31
RPGA024	CALDESE	CITTA DI CAST	1	ABITAZIONE RUR	0	2620	€ 12.610,78	€ 12.926,05
RPGA024	FLAMIA	CITTA DI CAST	1	ABITAZIONE RUR	370	0	€ 24.493,40	€ 25.105,74
RPGA024	COLLE DI CICULO	CITTA DI CAST	1	ABITAZIONE RUR	1000	0	€ 28.614,58	€ 29.329,94
RPGA024	CALCINETO	CITTA DI CAST	2	ABITAZIONE RUR	1410		€ 16.388,90	€ 16.798,62
RPGA024	CA' I FORTI	CITTA DI CAST	1	ABITAZIONE RUR	1310	0	€ 37.762,91	€ 38.706,98
RPGA024	CAIOCCHI	CITTA DI CAST	1	ABITAZIONE RUR	1082	720	€ 39.741,48	€ 40.735,02
RPGA024	LA CASINA	CITTA DI CAST	1	ABITAZIONE RUR	1730	0	€ 40.335,44	€ 41.343,83
RPGA024	CASA SERRA	CITTA DI CAST	2	ABITAZIONE RUR	2690		€ 1.494,63	€ 1.531,99
RPGA024	MONTE RUPERTO	CITTA DI CAST	2	ABITAZIONE RUR	511		€ 20.285,85	€ 20.792,99
RPGA024	COLCELLO	CITTA DI CAST	2	ABITAZIONE RUR	1630	0	€ 21.046,16	€ 21.572,32
RPGA024	CA' FARINO	CITTA DI CAST	1	ABITAZIONE RUR	1103		€ 33.617,66	€ 34.458,10
RPGA024	CHIUSURA	CITTA DI CAST	1	ABITAZIONE RUR	1777	0	€ 35.485,13	€ 36.372,26
RPGA024	RANCONI	CITTA DI CAST	1	ABITAZIONE RUR	1450	0	€ 53.881,53	€ 55.228,57
RPGA04C	PALAZZO SESSE	GUBBIO	1	ABITAZIONE RUR	3270	0	€ 36.062,70	€ 36.964,27
RPGA04C	TATRINA	GUBBIO	3	ABITAZIONE RUR	545	0	€ 57.693,10	€ 59.135,43

codice	denominazione del complesso	comune	n° fabbricati	tipologia prevalente	sup.piazzali pavim.	sup.terreni mq	valore del bene 2002 in EURO	valore del bene 2003 rivalutati al 2,5% Δ ISTAT anno 2003
RPGA04C	CAI VILLA	GUBBIO	1	ABITAZIONE RUR	1230	0	€ 24.152,37	€ 24.756,18
RPGA04C	CERQUETO	GUBBIO	1	ABITAZIONE RUR	1830	2000	€ 97.425,69	€ 99.861,34
RPGA04C	CASELLACCE	GUBBIO	1	ABITAZIONE RUR	880	0	€ 733,42	€ 751,76
RPGA04C	CASA NOVA IATRINA	GUBBIO	1	ABITAZIONE RUR	790	1930	€ 26.158,72	€ 26.812,69
RPGA05E	MOLINACCIO	MONTONE	1	ABITAZIONE RUR	740	0	€ 43.955,33	€ 45.054,21
RPGA05E	PICCIATI	MONTONE	4	ABITAZIONE RUR	3230	0	€ 188.633,97	€ 193.349,82
RTRD059	ACQUASANTA	ORVIETO	1	ABITAZIONE RUR	740	0	€ 116.775,26	€ 119.694,64
RTRD059	PIAN DELLA CASA	ORVIETO	1	ABITAZIONE RUR	1260	0	€ 93.633,57	€ 95.974,41
RTRD059	QUERCIA TORTA	ORVIETO	1	ABITAZIONE RUR	1460	0	€ 102.745,78	€ 105.314,43
RPGA06E	MONTE LARDARO	PIETRALUNGA	1	ABITAZIONE RUR	1960	0	€ 24.969,69	€ 25.593,93
RPGA06E	VALDEMAGGIO	PIETRALUNGA	1	ABITAZIONE RUR	2360	0	€ 1.311,27	€ 1.344,05
RPGA06E	VALBOGNA	PIETRALUNGA	1	ABITAZIONE RUR	1040	0	€ 577,85	€ 592,29
RPGA06E	CATAFACCIA	PIETRALUNGA	1	ABITAZIONE RUR	1970	36080	€ 36.602,51	€ 37.517,57
RTRD075	CASA FINETTA	SAN VENANZO	1	ABITAZIONE RUR	77	0	€ 64,17	€ 65,78
RTRD075	PODERE LE CIVITELLI	SAN VENANZO	2	ABITAZIONE RUR	2846,53	0	€ 112.576,86	€ 115.391,28
RTRD075	MELONTA II	SAN VENANZO	2	ABITAZIONE RUR	1610	0	€ 34.012,45	€ 34.862,77
RTRD075	PODERE PATRIARCA	SAN VENANZO	1	ABITAZIONE RUR	2138	0	€ 31.216,09	€ 31.996,49
RTRD075	PODERE MANDRIOLI	SAN VENANZO	1	ABITAZIONE RUR	785,25	0	€ 33.502,88	€ 34.340,45
RTRD075	POD.SORBARE DI SO'	SAN VENANZO	1	ABITAZIONE RUR	724,4	0	€ 15.305,52	€ 15.688,16
RPGB02C	PORTO LAC.CAST.DEI	CASTIGLIONE DEL L. ALTRO	0	ALTRO	0	5855	€ 133.349,49	€ 136.683,23
RPGB04C	PORTO LAC.S.ARCAN	MAGIONE	0	ALTRO	0	12415	€ 133.349,49	€ 136.683,23
RPGB04C	PORTO LAC.MONTE C	MAGIONE	0	ALTRO	0	5475	€ 55.562,29	€ 56.951,34
RPGB04C	PORTO LAC.TORRICE	MAGIONE	0	ALTRO	0	3755	€ 177.799,32	€ 182.244,30
RPGB04C	PORTO LAC.S.FELICIA'	MAGIONE	0	ALTRO	0	22585	€ 177.799,32	€ 182.244,30
RPGB062	EX FRANTOIO	PANICALE	1	ALTRO	0	0	€ 291.702,01	€ 298.994,56
RPGB064	PORTO LAC.PASS.SUI	PASSIGNANO S	0	ALTRO	0	22623	€ 177.799,32	€ 182.244,30
RPGB08E	PORTO LAC.ISOLA M'	TUORO SUL TF	0	ALTRO	0	649	€ 111.124,57	€ 113.902,69
RPGB08E	PORTO LAC.NAVACCI	TUORO SUL TF	0	ALTRO	0	13865	€ 111.124,57	€ 113.902,69
RTRD075	PICCOLO MONDO	SAN VENANZO	1	ALTRO - albergo ri	3730	0	€ 630.631,96	€ 646.397,76
RPGA024	CAMPING LA MONTES	CITTA DI CAST	6	ALTRO - camping	0	31849	€ 478.870,52	€ 490.842,28
RPGB06E	LOCALI VIA ELCE DI S	PERUGIA	1	ALTRO - casa dello studente	0	0	€ 2.031.619,48	€ 2.082.409,97
RPGB06E	LOCALI VIA ELCE DI S	PERUGIA	1	ALTRO - casa dello studente	0	0	€ 5.118.203,46	€ 5.246.158,54
RPGA05E	ROCCA D'ARIES	MONTONE	3	ALTRO - castello fi	1290	18090	€ 1.255.629,91	€ 1.287.020,66
RPGA024	S.ANDREA II	CITTA DI CAST	2	ALTRO - chiesa ab	395	550	€ 20.758,20	€ 21.277,16
RPGA024	LA MONTESCA	CITTA DI CAST	5	ALTRO - edifici ricettivi	0	84188	€ 10.877.651,27	€ 11.149.592,55
RPGB064	EX GIOVENTU' ITALIAI	PASSIGNANO S	1	ALTRO - edifici rice	3990	10930	€ 978.904,80	€ 1.003.377,42
RTRD075	SETTE FRATI	SAN VENANZO	1	ALTRO - edificio cc	680	0	€ 275.093,33	€ 281.970,66
RPGB06E	LOCALI VIA DEL VERZ	PERUGIA	1	ALTRO - fonoteca	0	0	€ 201.413,29	€ 206.448,62
RTRE084	ISTITUTO D'ARTE	TERNI	2	ALTRO - istituto d'a	503,85	0	€ 2.344.893,73	€ 2.403.516,08
RPGB043	ISTITUTO DI IDROLOC	MAGIONE	1	ALTRO - laboratori	50	0	€ 13.265,50	€ 13.597,13
RPGB061	PALAZZO BALDESCHI	PACIANO	1	ALTRO - museo	400	0	€ 458.944,49	€ 470.418,11
RPGA024	TELA UMBRA	CITTA DI CAST	3	ALTRO - museo ne	1200	75	€ 4.107.972,01	€ 4.038.626,61
RPGC00E	OSSERVATORIO MON	ASSISI	1	ALTRO - osservatc	0	0	€ 39.238,09	€ 40.219,04
RPGA05E	COLOTI	MONTONE	5	ALTRO - osservatc	1624	752	€ 1.017.884,44	€ 1.043.331,55
RPGA024	MAGAZZINI VIA GRAM	CITTA DI CAST	0	ALTRO - parchegg	489	0	€ 8.889,97	€ 9.112,22
RPGB02E	CASTELLO DI CASALII	DERUTA	1	ALTRO - sale pubb	0	387	€ 123.824,17	€ 126.919,77
RPGB06E	PALAZZO DONINI	PERUGIA	1	ALTRO - sale pubbliche	0	0	€ 11.746.978,82	€ 12.040.653,29
RPGC032	ISTITUTO VIA CAIROL	FOLIGNO	1	ALTRO - scuola	171	0	€ 1.103.467,03	€ 1.131.053,71
RPGB06E	EDIFICIO EX ENALC	PERUGIA	1	ALTRO - scuola	966,5	0	€ 3.100.480,65	€ 3.177.992,67
RTRE084	ISRIM	TERNI	10	ALTRO - scuola ufl	34630	0	€ 11.841.945,88	€ 12.137.994,53
RPGB043	EX CASELLO IDRAULI	MAGIONE	1	ALTRO - servizi lac	260	0	€ 260.920,50	€ 267.443,51
TRD002	SORGENTE FURAPAN	ACQUASPARTA	1	FABBRICATO RUF	9250	0	€ 17.779,93	€ 18.224,43
TRD002	CASA LUNGA	ALLERONA	1	FABBRICATO RUF	920	0	€ 46.627,87	€ 47.793,57
TRD002	PODERE FONTANA	ALLERONA	1	FABBRICATO RUF	1920	0	€ 1.600,19	€ 1.640,20
TRD002	PODERE LA FARGNETA	ALLERONA	2	FABBRICATO RUF	796	0	€ 78.743,99	€ 80.712,58
TRD002	CASA NERA	ALLERONA	3	FABBRICATO RUF	2860	0	€ 30.825,96	€ 31.596,61
TRE004	VIVAIO RIO GRANDE	AMELIA	5	FABBRICATO RUF	130	31496	€ 61.575,24	€ 63.114,62
TRE005	VIVAIO	ARRONE	1	FABBRICATO RUF	1030	0	€ 147.925,98	€ 151.624,13
RPGC00E	CAPANNE-ASSISI	ASSISI	2	FABBRICATO RUF	2131,19	0	€ 67.577,63	€ 69.267,07
RPGC00E	CARCERELLE	ASSISI	1	FABBRICATO RUF	0	0	€ 4.400,53	€ 4.510,55

codice	denominazione del complesso	comune	n° fabbricati	tipologia prevalente	sup.piazzali pavim.	sup.terreni mq	valore del bene 2002 in EURO	valore del bene 2003 rivalutati al 2,5% Δ ISTAT anno 2003
RPGC00€	LE MANDRIE	ASSISI	1	FABBRICATO RUF	156	0	€ 13.879,46	€ 14.226,45
RPGC00€	CASA S.LUCIA (PART	ASSISI	5	FABBRICATO RUF	42046	0	€ 511.717,56	€ 524.510,49
RPGC00€	BANDITELLA DI BAND	ASSISI	4	FABBRICATO RUF	5424	0	€ 122.109,24	€ 125.161,97
RPGC00€	RIFUGIO DEI CACCIA?	ASSISI	0	FABBRICATO RUF	364	0	€ 1.011,23	€ 1.036,51
RPGC00€	BANDITA CILLENI	ASSISI	1	FABBRICATO RUF	2718,21	0	€ 145.117,58	€ 148.745,52
RPGC00€	STAZZI	ASSISI	1	FABBRICATO RUF	497	0	€ 25.522,54	€ 26.160,60
RPGC00€	RIFUGIO II	ASSISI	1	FABBRICATO RUF	0	0	€ 5.133,96	€ 5.262,30
RPGC00€	BANDITA PICCOLA	ASSISI	2	FABBRICATO RUF	2431,85	0	€ 473.876,86	€ 485.723,78
RPGC00€	BANDITELLA DI NOTIA	ASSISI	1	FABBRICATO RUF	573,13	0	€ 173.279,33	€ 177.611,31
RPGC00€	LA FORNACE -ASSISI	ASSISI	2	FABBRICATO RUF	23498,6	0	€ 99.117,56	€ 101.595,50
RPGC00€	RIFUGIO VALLONICA	ASSISI	1	FABBRICATO RUF	0	0	€ 50.439,44	€ 51.700,43
RPGC00€	TORGIOVANNETTI	ASSISI	2	FABBRICATO RUF	609,86	0	€ 189.300,71	€ 194.033,23
RPGC00€	LA CASTELLANA	ASSISI	1	FABBRICATO RUF	122	0	€ 33.059,56	€ 33.886,05
RPGC00€	RUOZI	ASSISI	1	FABBRICATO RUF	497	0	€ 4.214,40	€ 4.319,76
RPGC00€	PIANACCI	ASSISI	1	FABBRICATO RUF	589	0	€ 11.148,57	€ 11.427,29
RPGC00€	CASACCE (Parte A)	ASSISI	4	FABBRICATO RUF	3515	2382	€ 146.064,92	€ 149.716,54
RPGA024	SASSI GROSSI	CITTA DI CAST	1	FABBRICATO RUF	680	0	€ 11.579,18	€ 11.868,66
RPGA024	PODERE MONTE MAC	CITTA DI CAST	10	FABBRICATO RUF	0	46270	€ 646.312,86	€ 662.470,68
RPGA024	BOCCA SERIOLA	CITTA DI CAST	6	FABBRICATO RUF	2900	81040	€ 1.857.170,02	€ 1.903.599,27
RPGA024	CANNETO	CITTA DI CAST	6	FABBRICATO RUF	2513	19490	€ 625.632,47	€ 641.273,28
RPGA024	CAPANNE-CITTA' DI C	CITTA DI CAST	2	FABBRICATO RUF	964	0	€ 15.120,72	€ 15.498,74
RPGA024	POZZUOLO	CITTA DI CAST	2	FABBRICATO RUF	950	410	€ 21.955,44	€ 22.504,32
RPGA024	LE ROSE	CITTA DI CAST	3	FABBRICATO RUF	1200	6960	€ 45.176,39	€ 46.305,80
RPGA024	CA' BOSCO	CITTA DI CAST	2	FABBRICATO RUF	480	9180	€ 35.316,24	€ 36.199,15
RPGA024	CAI FIRENZE I	CITTA DI CAST	4	FABBRICATO RUF	0	0	€ 240.188,82	€ 246.193,54
RPGA024	CAI FIRENZE II	CITTA DI CAST	1	FABBRICATO RUF	0	0	€ 65.047,55	€ 66.673,74
RPGA024	VIGNOLE	CITTA DI CAST	2	FABBRICATO RUF	1900	0	€ 22.928,33	€ 23.501,54
RPGA024	CARANIERI	CITTA DI CAST	2	FABBRICATO RUF	3120	0	€ 1.733,54	€ 1.776,88
RPGA024	PIAGGIA	CITTA DI CAST	2	FABBRICATO RUF	1830	0	€ 62.643,70	€ 64.209,79
RPGA024	ARZILLANO	CITTA DI CAST	2	FABBRICATO RUF	1294	0	€ 22.914,44	€ 23.487,30
RPGA024	CAPRIANO I - II	CITTA DI CAST	2	FABBRICATO RUF	1300	96	€ 61.499,67	€ 63.037,17
RPGA024	COL DI COACRI	CITTA DI CAST	4	FABBRICATO RUF	658	0	€ 9.682,28	€ 9.924,34
RPGA024	CAPUZZA	CITTA DI CAST	4	FABBRICATO RUF	2220	0	€ 155.630,08	€ 159.520,83
RPGA024	MOLINELLO	CITTA DI CAST	5	FABBRICATO RUF	2744	120	€ 267.880,68	€ 274.577,70
RPGA024	PIANAIOLE	CITTA DI CAST	2	FABBRICATO RUF	2610	0	€ 113.299,84	€ 116.132,33
RPGA024	VAL DEL MERLO	CITTA DI CAST	2	FABBRICATO RUF	1580	760	€ 275.890,10	€ 282.787,36
RPGA024	S.ANDREA III	CITTA DI CAST	2	FABBRICATO RUF	660	0	€ 112.630,65	€ 115.446,41
RPGA024	CERRETO	CITTA DI CAST	3	FABBRICATO RUF	1970	0	€ 1.641,87	€ 1.682,91
RPGA024	I MONTI	CITTA DI CAST	2	FABBRICATO RUF	1720	0	€ 61.866,94	€ 63.413,61
RPGA024	CHIGRIGNI	CITTA DI CAST	2	FABBRICATO RUF	1005	0	€ 43.158,01	€ 44.236,96
RPGA024	FATTORIA M.MAGGIO	CITTA DI CAST	4	FABBRICATO RUF	0	0	€ 585.019,10	€ 599.644,58
RPGA024	CAMPO	CITTA DI CAST	10	FABBRICATO RUF	17060	0	€ 1.574.279,63	€ 1.613.636,62
RPGA024	IL TOPPO	CITTA DI CAST	2	FABBRICATO RUF	1030	0	€ 61.902,81	€ 63.450,38
RPGA024	COLDIGIANO	CITTA DI CAST	2	FABBRICATO RUF	1748	0	€ 70.242,96	€ 71.999,03
RPGA024	LA PIGNA	CITTA DI CAST	2	FABBRICATO RUF	722	0	€ 19.270,67	€ 19.752,43
RPGA024	ROVIGLIANO	CITTA DI CAST	5	FABBRICATO RUF	0	0	€ 313.333,52	€ 321.166,86
RPGA024	ROGNI	CITTA DI CAST	3	FABBRICATO RUF	455	0	€ 153.759,46	€ 157.603,45
RPGA024	GELSI	CITTA DI CAST	5	FABBRICATO RUF	3370	0	€ 79.123,25	€ 81.101,33
RPGA024	RANCO	CITTA DI CAST	3	FABBRICATO RUF	3020	64400	€ 45.954,66	€ 47.103,52
RPGA024	CASELLA DEL VESCO	CITTA DI CAST	6	FABBRICATO RUF	2900	43960	€ 665.493,19	€ 682.130,52
RPGA024	CA' DEL PASQUI	CITTA DI CAST	1	FABBRICATO RUF	559,6	0	€ 29.403,23	€ 30.138,31
RPGA024	COLDIGIANELLO	CITTA DI CAST	2	FABBRICATO RUF	1620	0	€ 14.448,97	€ 14.810,20
RPGA03€	VIVAIO GUALDO TADI	GUALDO TADIN	11	FABBRICATO RUF	536,85	32583	€ 193.447,33	€ 198.283,51
RPGA04C	SALIA	GUBBIO	6	FABBRICATO RUF	2990	34056	€ 456.331,40	€ 467.739,69
RPGA04C	SESSE	GUBBIO	3	FABBRICATO RUF	6660	0	€ 311.381,34	€ 319.165,87
RPGA04C	VAL CIGIANA	GUBBIO	2	FABBRICATO RUF	500	0	€ 55.062,23	€ 56.438,78
RPGA04C	CAI BETTO	GUBBIO	7	FABBRICATO RUF	5020	0	€ 291.370,86	€ 298.655,13
RPGA04C	CAI SEVERINI	GUBBIO	4	FABBRICATO RUF	6020	1827370	€ 1.767.597,50	€ 1.811.787,43
RPGA04C	CAIGNANI	GUBBIO	5	FABBRICATO RUF	880	0	€ 118.386,29	€ 121.345,95
RPGA04C	CASSETTA-GUBBIO	GUBBIO	1	FABBRICATO RUF	1940	0	€ 17.443,78	€ 17.879,87

codice	denominazione del complesso	comune	n° fabbricati	tipologia prevalente	sup.piazzali pavim.	sup.terreni mq	valore del bene 2002 in EURO	valore del bene 2003 rivalutati al 2,5% Δ ISTAT anno 2003
RPGA04C	LA CASTAGNA	GUBBIO	1	FABBRICATO RUF	1980	800	€ 84.343,55	€ 86.452,14
RPGB042	CENTRO VISITA OASI	MAGIONE	7	FABBRICATO RUF	1710	124280	€ 764.187,03	€ 783.291,71
RPGA05E	CALDARARA	MONTONE	2	FABBRICATO RUF	2620	0	€ 159.574,89	€ 163.564,26
RPGA05E	SPIRINEO	MONTONE	1	FABBRICATO RUF	600	2900	€ 66.980,34	€ 68.654,85
RPGA05E	COLOMBARA	MONTONE	2	FABBRICATO RUF	1850	0	€ 115.847,37	€ 118.743,55
RPGA05E	CASA IL COLLE	MONTONE	10	FABBRICATO RUF	3100	0	€ 251.407,13	€ 257.692,31
RPGA05E	GAIANELLO	MONTONE	2	FABBRICATO RUF	1300	0	€ 69.063,92	€ 70.790,52
RPGA05E	IL BAGNO	MONTONE	2	FABBRICATO RUF	1760	0	€ 66.363,60	€ 68.022,69
RPGA05E	MURCIGIANGI	MONTONE	2	FABBRICATO RUF	1610	1000	€ 28.372,88	€ 29.082,20
RPGA05E	GAIANO	MONTONE	3	FABBRICATO RUF	1820	670	€ 174.410,02	€ 178.770,27
RPGC057	CASA S.LUCIA (PARTE	NOCERA UMBF	2	FABBRICATO RUF	3247		€ 74.291,22	€ 76.148,50
RPGC057	S.BARTOLOMEO	NOCERA UMBF	2	FABBRICATO RUF	1401	798	€ 80.563,09	€ 82.577,17
RPGC057	CASACCE (Parte B)	NOCERA UMBF	7	FABBRICATO RUF	3560	66384	€ 432.594,64	€ 443.409,50
RTRD059	PETRARA	ORVIETO	2	FABBRICATO RUF	2530		€ 117.489,24	€ 120.426,47
RTRD059	L'AIUOLA	ORVIETO	2	FABBRICATO RUF	2222		€ 95.064,30	€ 97.440,90
RTRD059	CERQUOSINO	ORVIETO	1	FABBRICATO RUF	850	0	€ 159.199,84	€ 163.179,84
RPGB067	FIBBINO	PIEGARO	2	FABBRICATO RUF	1040	307170	€ 228.621,03	€ 234.336,56
RPGA06E	CAREGNI	PIETRALUNGA	2	FABBRICATO RUF	3210	3630	€ 43.082,56	€ 44.159,63
RPGA06E	CAI PIZZICHELLI	PIETRALUNGA	1	FABBRICATO RUF	2240	14890	€ 30.276,91	€ 31.033,84
RPGA06E	COLLE DI CORONA	PIETRALUNGA	1	FABBRICATO RUF	1750		€ 11.998,92	€ 12.298,89
RPGA06E	CAIMATTEI	PIETRALUNGA	8	FABBRICATO RUF	0	101430	€ 371.883,03	€ 381.180,10
RPGA06E	CAIGNAGNI	PIETRALUNGA	4	FABBRICATO RUF	2620	2470	€ 237.692,13	€ 243.634,44
RPGA06E	MOLINO DEI MACCHE	PIETRALUNGA	3	FABBRICATO RUF	2222	1490	€ 74.858,13	€ 76.729,58
RPGA06E	CASA RENZINI I	PIETRALUNGA	1	FABBRICATO RUF	1710	57090	€ 34.426,91	€ 35.287,58
RPGA06E	CAI FIORI NUOVO	PIETRALUNGA	4	FABBRICATO RUF	640		€ 101.322,00	€ 103.855,05
RPGA06E	CIMA PETRICCI	PIETRALUNGA	2	FABBRICATO RUF	400	13610	€ 245.015,80	€ 251.141,19
RPGA06E	LE CAPANNE	PIETRALUNGA	1	FABBRICATO RUF	2680	2420	€ 40.133,80	€ 41.137,14
RPGA06E	COLLE LUNGO II	PIETRALUNGA	1	FABBRICATO RUF	830	2130	€ 42.920,41	€ 43.993,42
RPGA06E	CASA RENZINI	PIETRALUNGA	2	FABBRICATO RUF	0	1490	€ 827,88	€ 848,58
RPGA06E	BARBIANO	PIETRALUNGA	3	FABBRICATO RUF	5360	3370	€ 50.427,62	€ 51.688,31
RPGA06E	POLETO	PIETRALUNGA	2	FABBRICATO RUF	1760		€ 37.788,01	€ 38.732,71
RPGA06E	BELVEDERE SPESCE	PIETRALUNGA	2	FABBRICATO RUF	3270		€ 20.116,33	€ 20.619,23
RPGA06E	PODER NUOVO	PIETRALUNGA	3	FABBRICATO RUF	2330	18240	€ 76.179,23	€ 78.083,71
RPGA06E	CAI GIRELLI	PIETRALUNGA	2	FABBRICATO RUF	2650		€ 29.200,64	€ 29.930,65
RPGA06E	RAPASTELLO	PIETRALUNGA	1	FABBRICATO RUF	3460	89150	€ 369.223,35	€ 378.453,93
RPGA06E	S.PIETRO	PIETRALUNGA	4	FABBRICATO RUF	3940		€ 84.868,73	€ 86.990,45
RPGA06E	MOLINO CHICCHIONI	PIETRALUNGA	8	FABBRICATO RUF	1950	12070	€ 674.381,71	€ 691.241,25
RPGA06E	PALOMBARO	PIETRALUNGA	6	FABBRICATO RUF	0	10510	€ 331.079,00	€ 339.355,98
RPGA06E	CA' BARTOLLA	PIETRALUNGA	2	FABBRICATO RUF	0	2040	€ 224.451,08	€ 230.062,36
RPGA06E	MOLINO DEL COLLE	PIETRALUNGA	5	FABBRICATO RUF	0	5192	€ 2.307,84	€ 2.365,53
RPGA06E	VALLEMOSINA	PIETRALUNGA	3	FABBRICATO RUF	3730		€ 120.447,88	€ 123.459,08
RPGA06E	RIO	PIETRALUNGA	2	FABBRICATO RUF	2510	0	€ 155.074,34	€ 158.951,20
RPGA06E	BOSCO	PIETRALUNGA	1	FABBRICATO RUF	1890	5860	€ 33.759,45	€ 34.603,43
RPGA06E	COL DI COLONNA	PIETRALUNGA	1	FABBRICATO RUF	1700	60490	€ 52.587,89	€ 53.902,59
RPGA06E	VALCELLE DI CAI MAT	PIETRALUNGA	1	FABBRICATO RUF	3400	1410	€ 31.044,37	€ 31.820,48
RPGA06E	BOTTINE	PIETRALUNGA	1	FABBRICATO RUF	2390	2260	€ 30.021,73	€ 30.772,27
RPGA06E	MONTE DELLA TORRE	PIETRALUNGA	2	FABBRICATO RUF	1677	6660	€ 32.492,52	€ 33.304,83
RPGA06E	SALTO	PIETRALUNGA	1	FABBRICATO RUF	4250	13100	€ 65.858,48	€ 67.504,95
RPGA06E	CASA DEI FRANCHI	PIETRALUNGA	1	FABBRICATO RUF	2440	3710	€ 53.238,44	€ 54.569,40
RPGA06E	MONTE SORDO	PIETRALUNGA	3	FABBRICATO RUF	2755,5		€ 32.341,75	€ 33.150,30
RPGA06E	POLONZANO	PIETRALUNGA	2	FABBRICATO RUF	3120	2780	€ 53.979,49	€ 55.328,98
RPGA06E	PETROIA	PIETRALUNGA	4	FABBRICATO RUF	3130		€ 93.069,94	€ 95.396,69
RPGA06E	PALAZZO	PIETRALUNGA	1	FABBRICATO RUF	826	3950	€ 43.372,57	€ 44.456,88
RPGA06E	CAIMAROCCHI	PIETRALUNGA	3	FABBRICATO RUF	3470	11763	€ 55.902,80	€ 57.300,37
RPGA06E	LA MATRELLA	PIETRALUNGA	2	FABBRICATO RUF	1704	26480	€ 43.877,75	€ 44.974,69
RPGA06E	VAGLIE	PIETRALUNGA	2	FABBRICATO RUF	2540		€ 49.510,37	€ 50.748,13
RPGA06E	PIAN DI CERRETO	PIETRALUNGA	2	FABBRICATO RUF	2974		€ 16.068,31	€ 16.470,02
RPGA06E	CASELLA DI SOTTO	PIETRALUNGA	2	FABBRICATO RUF	1650		€ 23.263,70	€ 23.845,29
RPGA06E	CALAMUCCIA	PIETRALUNGA	1	FABBRICATO RUF	970	17350	€ 36.763,90	€ 37.683,00
RPGA06E	CERTALDO	PIETRALUNGA	1	FABBRICATO RUF	2400		€ 22.678,68	€ 23.245,65

codice	denominazione del complesso	comune	n° fabbricati	tipologia prevalente	sup.piazzali pavim.	sup.terreni mq	valore del bene 2002 in EURO	valore del bene 2003 rivalutati al 2,5% Δ ISTAT anno 2003
RPGA06E	CASA IL PRATO	PIETRALUNGA	2	FABBRICATO RUF	2540	30460	€ 21.224,07	€ 21.754,67
RPGA06E	CAGNONE	PIETRALUNGA	2	FABBRICATO RUF	590	3690	€ 39.728,21	€ 40.721,41
RPGA06E	CANTINA	PIETRALUNGA	1	FABBRICATO RUF	160	5600	€ 13.305,67	€ 13.638,31
RPGA06E	CAIZINGARI	PIETRALUNGA	2	FABBRICATO RUF	4110	4150	€ 4.589,44	€ 4.704,18
RPGA06E	PIAN DI GIORGIO	PIETRALUNGA	3	FABBRICATO RUF	1940	22860	€ 78.298,07	€ 80.255,52
RPGA06E	CAI PETRACCI	PIETRALUNGA	2	FABBRICATO RUF	900	27300	€ 55.402,77	€ 56.787,84
RTRD075	CASA PERELLA	SAN VENANZO	2	FABBRICATO RUF	1770	116050	€ 414.379,10	€ 424.738,57
RTRD075	TRIPPE TROPPE	SAN VENANZO	3	FABBRICATO RUF	2160	0	€ 134.308,27	€ 137.665,98
RTRD075	POD. CORGNETE	SAN VENANZO	1	FABBRICATO RUF	846,5	2210	€ 109.144,56	€ 111.873,17
RTRD075	PODERE CASISENZA	SAN VENANZO	2	FABBRICATO RUF	342	0	€ 37.324,52	€ 38.257,64
RTRD075	MELONTA I	SAN VENANZO	2	FABBRICATO RUF	1780	0	€ 59.823,91	€ 61.319,51
RTRD075	PODERE PERGOLLA	SAN VENANZO	2	FABBRICATO RUF	1313,66	0	€ 143.612,12	€ 147.202,42
RTRD075	VILLALBA I	SAN VENANZO	2	FABBRICATO RUF	1430	7670	€ 149.629,24	€ 153.369,97
RTRD075	PODERE FORNACE P.	SAN VENANZO	2	FABBRICATO RUF	1230	0	€ 54.262,13	€ 55.618,68
RTRD075	SELVA DEL PECCIA	SAN VENANZO	1	FABBRICATO RUF	1740	0	€ 144.897,56	€ 148.519,99
RTRD075	LOCALITA' DEL PORN	SAN VENANZO	1	FABBRICATO RUF	440,4	0	€ 111.317,41	€ 114.100,34
RTRD075	SIANO	SAN VENANZO	2	FABBRICATO RUF	1510	0	€ 132.749,97	€ 136.068,72
RTRD075	ACQUARELLA	SAN VENANZO	2	FABBRICATO RUF	640	0	€ 11.960,56	€ 12.259,57
RTRD075	TARTUFOLO	SAN VENANZO	2	FABBRICATO RUF	3412,31	0	€ 110.581,16	€ 113.345,69
RTRD075	CAMPO GRANDE VEC	SAN VENANZO	6	FABBRICATO RUF	4690	23550	€ 248.156,73	€ 254.360,65
RTRD075	PORNELLO P.33	SAN VENANZO	1	FABBRICATO RUF	0	0	€ 96.445,02	€ 98.856,14
RTRD075	MESSAIA	SAN VENANZO	2	FABBRICATO RUF	2840	0	€ 60.855,15	€ 62.376,53
RTRD075	ILIANO	SAN VENANZO	2	FABBRICATO RUF	1220	0	€ 106.368,44	€ 109.027,65
RTRD075	PODERE CHIUSURE	SAN VENANZO	4	FABBRICATO RUF	3050	0	€ 74.684,05	€ 76.551,15
RTRD075	PODERE PORCARECC	SAN VENANZO	2	FABBRICATO RUF	730	0	€ 92.711,23	€ 95.029,01
RTRD075	GREPPO MOLINO	SAN VENANZO	1	FABBRICATO RUF	720	390	€ 40.991,63	€ 42.016,42
RTRD075	ROTA PRONA	SAN VENANZO	3	FABBRICATO RUF	1140	0	€ 78.710,65	€ 80.678,41
RTRD075	OSTERIA MANIERI-CE	SAN VENANZO	6	FABBRICATO RUF	1400	13280	€ 402.166,50	€ 412.220,67
RTRD075	MONACELLE	SAN VENANZO	6	FABBRICATO RUF	2230	1220	€ 427.209,54	€ 437.889,78
RTRD075	PODERE SORBELLO	SAN VENANZO	2	FABBRICATO RUF	930	1200	€ 55.929,00	€ 57.327,22
RTRD075	POD.CASELLA O PAG.	SAN VENANZO	8	FABBRICATO RUF	1790	6130	€ 308.092,88	€ 315.795,21
RTRD075	PODERE LE FONTANE	SAN VENANZO	2	FABBRICATO RUF	2880	0	€ 161.506,23	€ 165.543,89
RTRD075	LA ROTA	SAN VENANZO	11	FABBRICATO RUF	9317	15310	€ 186.908,76	€ 191.581,48
RTRD075	SANT'ANTILIA I	SAN VENANZO	1	FABBRICATO RUF	3286	0	€ 181.286,05	€ 185.818,20
RTRD075	TORRICELLE	SAN VENANZO	2	FABBRICATO RUF	2500	0	€ 125.070,71	€ 128.197,48
RTRD075	PODERE SCHIANTONI	SAN VENANZO	3	FABBRICATO RUF	2700	0	€ 62.290,88	€ 63.848,15
RTRD075	MOLINO DEL PORNEL	SAN VENANZO	2	FABBRICATO RUF	722	1270	€ 35.469,63	€ 36.356,37
RTRD075	PODERE LISCHIO	SAN VENANZO	2	FABBRICATO RUF	1280	0	€ 133.992,90	€ 137.342,72
RTRD075	SANT'ANTILIA II	SAN VENANZO	1	FABBRICATO RUF	250	0	€ 67.716,54	€ 69.409,45
RTRD075	SORBARE DI SOPRA	SAN VENANZO	2	FABBRICATO RUF	1970	0	€ 40.220,15	€ 41.225,65
RTRD075	PODERE S.LUCIA	SAN VENANZO	2	FABBRICATO RUF	866	0	€ 31.614,39	€ 32.404,75
RTRD075	CASA BIANCA	SAN VENANZO	2	FABBRICATO RUF	3420	0	€ 72.838,83	€ 74.659,80
RTRD075	POMASCIANO	SAN VENANZO	1	FABBRICATO RUF	2330	0	€ 233.728,32	€ 239.571,53
RTRD075	CARENA	SAN VENANZO	3	FABBRICATO RUF	2830	0	€ 157.163,49	€ 161.092,57
RTRD075	PODERE MOSCALOC	SAN VENANZO	5	FABBRICATO RUF	0	0	€ 326.806,26	€ 334.976,42
RTRD075	VILLALBA II	SAN VENANZO	3	FABBRICATO RUF	2800	0	€ 190.356,40	€ 195.115,31
RTRD075	PODERE LA GUARDIA	SAN VENANZO	1	FABBRICATO RUF	1520	0	€ 81.698,79	€ 83.741,26
RTRD075	PODERE S.MARIA	SAN VENANZO	2	FABBRICATO RUF	1320	27280	€ 34.495,29	€ 35.357,67
RTRD075	PODERE POGROSSO	SAN VENANZO	1	FABBRICATO RUF	1740	0	€ 45.900,01	€ 47.047,51
RTRD075	CAPANNA DEL PORN	SAN VENANZO	1	FABBRICATO RUF	330	0	€ 641,74	€ 657,79
RTRD075	CASTELLECCCHIO	SAN VENANZO	1	FABBRICATO RUF	800	0	€ 47.839,13	€ 49.035,11
RTRD075	CAMPO GRANDE NUC	SAN VENANZO	3	FABBRICATO RUF	978,43	29850	€ 396.353,58	€ 406.262,42
RTRD075	PODERE BALLI	SAN VENANZO	7	FABBRICATO RUF	5710	19060	€ 436.278,97	€ 447.185,95
RTRD075	PODERE PALARA	SAN VENANZO	3	FABBRICATO RUF	5390	0	€ 162.397,45	€ 166.457,39
RTRD075	PODERE S.ROSA O FI	SAN VENANZO	3	FABBRICATO RUF	4160	0	€ 274.766,62	€ 281.635,79
RTRD075	POD.FRANCIONE DI S	SAN VENANZO	5	FABBRICATO RUF	1588	1520	€ 373.856,96	€ 383.203,39
RTRD075	CORNO	SAN VENANZO	1	FABBRICATO RUF	1670	0	€ 81.309,85	€ 83.342,60
IPGC07E	VIVAIO CASTEL SAN F	SANTA ANATOI	9	FABBRICATO RUF	5850	39000	€ 238.278,87	€ 244.235,84
IPGC081CA'	FURLANO 2	SPELLO	1	FABBRICATO RUF	1030	0	€ 7.528,69	€ 7.716,91
IPGC081LA	CACCETTA	SPELLO	1	FABBRICATO RUF	0	0	€ 5.000,61	€ 5.125,62

codice	denominazione del complesso	comune	n° fabbricati	tipologia prevalente	sup.piazzali pavim.	sup.terreni mq	valore del bene 2002 in EURO	valore del bene 2003 rivalutati al 2,5% Δ ISTAT anno 2003
RPGC081	SERMOLLA	SPELLO	1	FABBRICATO RUF	0	0	€ 6.460,78	€ 6.622,30
RPGC081	MADONNA DI COPERI	SPELLO	5	FABBRICATO RUF	15080	0	€ 277.933,12	€ 284.881,45
RPGC081	CA' FURLANO 1	SPELLO	2	FABBRICATO RUF	777,39	0	€ 78.753,43	€ 80.722,27
RTRE087	VIVAIO SAN MARTINO	TREVI	1	FABBRICATO RUF	12928,9	1952	€ 47.082,37	€ 48.259,43
RPGB08E	ISOLA MAGGIORE	TUORO SUL TF	1	FABBRICATO RUF	0	0	€ 2.778,11	€ 2.847,57
RPGC00E	FONTE BREGNO (PAR	ASSISI	1	FABBRICATO RUF	0	0	€ 6.667,47	€ 6.834,16
RPGC00E	BRECCIARO	ASSISI	1	FABBRICATO RUF	0	0	€ 23.002,79	€ 23.577,86
RTRD002	MOSCHEA	ALLERONA	3	FABBRICATO RUF	2690		€ 52.122,98	€ 53.426,06
RTRD002	CANICELLA I	ALLERONA	2	FABBRICATO RUF	2420		€ 2.420,29	€ 2.480,80
RTRD002	PORCARECCIA II	ALLERONA	2	FABBRICATO RUF	3960		€ 26.856,59	€ 27.528,00
RTRD002	SORGENTE DEL TUBC	ALLERONA	1	FABBRICATO RUF	280	0	€ 155,57	€ 159,46
RTRD002	PODERE CASANOVA	ALLERONA	2	FABBRICATO RUF	1470		€ 150.053,18	€ 153.804,51
RTRD002	CASSETTA-ALLERONA	ALLERONA	1	FABBRICATO RUF	140		€ 116,68	€ 119,80
RTRD002	PODERE SCONFITTA	ALLERONA	1	FABBRICATO RUF	890	0	€ 20.794,46	€ 21.314,33
RTRD002	BELVEDERE (Allerona)	ALLERONA	2	FABBRICATO RUF	2480	0	€ 163.610,93	€ 167.701,21
RTRD002	PORCARECCIA I	ALLERONA	1	FABBRICATO RUF	84	0	€ 46,67	€ 47,84
RTRD002	PODERUCCIO	ALLERONA	3	FABBRICATO RUF	3810	0	€ 110.073,34	€ 112.825,17
RTRD002	SAN PIETRO	ALLERONA	1	FABBRICATO RUF	1140		€ 37.144,50	€ 38.073,11
RTRD002	FALLO	ALLERONA	2	FABBRICATO RUF	1160	0	€ 36.748,90	€ 37.667,62
RTRD002	CANICELLA II	ALLERONA	2	FABBRICATO RUF	2830		€ 34.264,15	€ 35.120,76
RTRD002	PODERE GRANARO	ALLERONA	1	FABBRICATO RUF	380	14630	€ 43.780,30	€ 44.874,81
RTRD002	MEANA	ALLERONA	3	FABBRICATO RUF	1630		€ 114.158,28	€ 117.012,23
RPGC00E	BARACCA DI CIBROCI	ASSISI	1	FABBRICATO RUF	5240	0	€ 5.556,23	€ 5.695,13
RPGC00E	RIFUGIO DEL COLLE S	ASSISI	1	FABBRICATO RUF	0	156035	€ 173.354,34	€ 177.688,20
RPGC00E	MALFORE 1	ASSISI	2	FABBRICATO RUF	1152,59	0	€ 23.869,56	€ 24.466,30
RPGC00E	CERQUA GROSSA 1	ASSISI	1	FABBRICATO RUF	512,32	264,64	€ 2.155,82	€ 2.209,71
RPGC00E	I MULINI	ASSISI	1	FABBRICATO RUF	171	0	€ 475,06	€ 486,93
RPGC00E	CERQUA GROSSA 2	ASSISI	1	FABBRICATO RUF	2325	0	€ 6.459,12	€ 6.620,59
RPGC00E	LE RIPE	ASSISI	1	FABBRICATO RUF	0	301000	€ 167.242,49	€ 171.423,55
RPGA024	VAL DI MELI	CITTA DI CAST	3	FABBRICATO RUF	1610	2320	€ 74.677,75	€ 76.544,69
RPGA024	PIAN GIOVANNI	CITTA DI CAST	1	FABBRICATO RUF	1428	0	€ 23.637,31	€ 24.228,24
RPGA024	LA FORNACE	CITTA DI CAST	1	FABBRICATO RUF	570		€ 160,30	€ 164,30
RPGA024	SARNIANELLO	CITTA DI CAST	1	FABBRICATO RUF	345	300	€ 41.570,04	€ 42.609,29
RPGA024	MONTAGNA	CITTA DI CAST	2	FABBRICATO RUF	1446	0	€ 40.721,60	€ 41.739,64
RPGA024	VOLPARA	CITTA DI CAST	2	FABBRICATO RUF	1320	0	€ 29.403,56	€ 30.138,65
RPGA024	SPORGNANO ALTO	CITTA DI CAST	2	FABBRICATO RUF	1110	0	€ 36.262,73	€ 37.169,30
RPGA024	VITANELLO	CITTA DI CAST	1	FABBRICATO RUF	961	0	€ 36.138,55	€ 37.042,01
RPGA024	MOLINO DEL MOLINEI	CITTA DI CAST	1	FABBRICATO RUF	70	0	€ 6.491,81	€ 6.654,11
RPGA024	CANOCCHIA	CITTA DI CAST	2	FABBRICATO RUF	2065,5	520	€ 30.513,84	€ 31.276,68
RPGA024	VELCI	CITTA DI CAST	2	FABBRICATO RUF	1326	0	€ 24.552,42	€ 25.166,23
RPGA024	VAL MAGGIORE	CITTA DI CAST	2	FABBRICATO RUF	1506	0	€ 35.926,02	€ 36.824,17
RPGA024	CASA NUOVA	CITTA DI CAST	2	FABBRICATO RUF	2720		€ 37.523,33	€ 38.461,42
RPGA024	SESSI	CITTA DI CAST	2	FABBRICATO RUF	704	2980	€ 51.653,54	€ 52.944,88
RPGA024	PARROCCHIA M.MAGI	CITTA DI CAST	3	FABBRICATO RUF	2150	127690	€ 83.378,18	€ 85.462,64
RPGA024	S.ZINO	CITTA DI CAST	1	FABBRICATO RUF	1800	0	€ 39.949,28	€ 40.948,02
RPGA024	MARIGNOLE	CITTA DI CAST	3	FABBRICATO RUF	1240	0	€ 60.762,92	€ 62.281,99
RPGA024	SARTINO	CITTA DI CAST	2	FABBRICATO RUF	980		€ 7.569,68	€ 7.758,92
RPGA04C	VECCHINA	GUBBIO	2	FABBRICATO RUF	2270	6500	€ 71.900,38	€ 73.697,89
RPGA04C	I PIANACCI	GUBBIO	1	FABBRICATO RUF	220	2020	€ 33.953,00	€ 34.801,83
RPGA05E	IL LOCO	MONTONE	3	FABBRICATO RUF	4170	0	€ 3.475,42	€ 3.562,31
RPGC057	CASA S.TOMMASO	NOCERA UMBF	3	FABBRICATO RUF	5826	0	€ 57.398,07	€ 58.833,02
RPGC057	CASA TORRE	NOCERA UMBF	2	FABBRICATO RUF	509,37	0	€ 42.802,96	€ 43.873,04
RTRD063	VICIANO	PARRANO	3	FABBRICATO RUF	2340,21		€ 54.005,05	€ 55.355,18
RTRD059	POROSSO	PARRANO	2	FABBRICATO RUF	2300	0	€ 25.519,76	€ 26.157,75
RPGA06E	CAICONSIGLI	PIETRALUNGA	1	FABBRICATO RUF	1900		€ 1.055,68	€ 1.082,08
RPGA06E	CAI FRANCESCHI	PIETRALUNGA	2	FABBRICATO RUF	2630		€ 1.461,29	€ 1.497,82
RPGA06E	PALAZZACCIO	PIETRALUNGA	2	FABBRICATO RUF	2820		€ 1.566,86	€ 1.606,03
RPGA06E	CAI GUIDI	PIETRALUNGA	1	FABBRICATO RUF	2830		€ 1.572,41	€ 1.611,72
RPGA06E	VALLACCI	PIETRALUNGA	2	FABBRICATO RUF	2280		€ 52.450,80	€ 53.762,07
RPGA06E	MOLINO DEI CORSI	PIETRALUNGA	4	FABBRICATO RUF	521	2790	€ 2.345,28	€ 2.403,92

codice	denominazione del complesso	comune	n° fabbricati	tipologia prevalente	sup.piazzali pavim.	sup.terreni mq	valore del bene 2002 in EURO	valore del bene 2003 rivalutati al 2,5% Δ ISTAT anno 2003
RPGA06E	PIAN DEL COLO	PIETRALUNGA	2	FABBRICATO RUF	2550		€ 1.416,84	€ 1.452,26
RPGA06E	COLLE DI CERRETO	PIETRALUNGA	1	FABBRICATO RUF	2330		€ 1.294,60	€ 1.326,97
RTRD075	PODERE QUATTRO Q	SAN VENANZO	1	FABBRICATO RUF	950		€ 16.454,77	€ 16.866,14
RTRD075	POLATELLA	SAN VENANZO	1	FABBRICATO RUF	460		€ 19.513,48	€ 20.001,31
RTRD075	PODERE BADIA	SAN VENANZO	1	FABBRICATO RUF	2206	0	€ 21.840,98	€ 22.387,00
RTRD075	PORCARECCIA	SAN VENANZO	1	FABBRICATO RUF	0	34110	€ 42.022,31	€ 43.072,87
RTRD075	COLONIA	SAN VENANZO	3	FABBRICATO RUF	1330		€ 32.592,84	€ 33.407,66
RTRD075	CALCAGNELLO	SAN VENANZO	2	FABBRICATO RUF	960		€ 12.294,82	€ 12.602,19
RTRD075	POFAO	SAN VENANZO	2	FABBRICATO RUF	1220	1370	€ 63.651,60	€ 65.242,89
RTRD075	TORRACCIA	SAN VENANZO	1	FABBRICATO RUF	0	186060	€ 125.921,92	€ 129.069,97
RTRD075	POD.CASELLA	SAN VENANZO	2	FABBRICATO RUF	3040		€ 66.223,58	€ 67.879,17
RTRD075	PODERE FAENA	SAN VENANZO	1	FABBRICATO RUF	650		€ 11.834,77	€ 12.130,64
RTRD075	PODERE CALVANA	SAN VENANZO	1	FABBRICATO RUF	230		€ 5.811,82	€ 5.957,11
RTRD075	FORNAGE	SAN VENANZO	1	FABBRICATO RUF	420		€ 303,37	€ 310,95
RTRD075	PODERE POMONTONI	SAN VENANZO	2	FABBRICATO RUF	1050	1050	€ 66.883,10	€ 68.555,18
RTRD075	CASTELLACCIO	SAN VENANZO	2	FABBRICATO RUF	0	482560	€ 107.248,55	€ 109.929,76
RTRD075	MONTAGNA	SAN VENANZO	1	FABBRICATO RUF	1130		€ 941,78	€ 965,33
RTRD075	PODERE MONTECUCI	SAN VENANZO	2	FABBRICATO RUF	970		€ 538,95	€ 552,43
RTRD075	PODERE PATERNA	SAN VENANZO	1	FABBRICATO RUF	1750		€ 39.727,04	€ 40.720,21
RTRD075	CASELLA I	SAN VENANZO	2	FABBRICATO RUF	860		€ 66.043,56	€ 67.694,65
RTRD075	IL POZZO	SAN VENANZO	1	FABBRICATO RUF	3160		€ 11.599,18	€ 11.889,16
RTRD075	TERRE BIANCHE	SAN VENANZO	1	FABBRICATO RUF	890		€ 35.990,08	€ 36.889,83
RTRD075	FABBRICA	SAN VENANZO	3	FABBRICATO RUF	720		€ 800,10	€ 820,10
RTRD075	TROSCIONE	SAN VENANZO	1	FABBRICATO RUF	1790		€ 28.270,09	€ 28.976,84
RTRD075	POD.VALLE L'AIA	SAN VENANZO	2	FABBRICATO RUF	2295		€ 91.368,01	€ 93.652,21
RTRD075	PIANSALTO O CASANI	SAN VENANZO	3	FABBRICATO RUF	3780		€ 44.590,96	€ 45.705,73
RTRD075	PIAN DEL LECCIONE	SAN VENANZO	2	FABBRICATO RUF	400		€ 16.890,94	€ 17.313,21
RTRD075	MONTARSONE	SAN VENANZO	2	FABBRICATO RUF	1040		€ 6.745,26	€ 6.913,89
RTRD075	PODERE BRUCIASAS	SAN VENANZO	1	FABBRICATO RUF	3453	0	€ 38.368,26	€ 39.327,47
RTRD075	LE STAZZE	SAN VENANZO	1	FABBRICATO RUF	550		€ 366,71	€ 375,88
RPGC081	MONTICELLI DI SOPR.	SPELLO	1	FABBRICATO RUF	310		€ 23.430,62	€ 24.016,38
RPGC081	MONTICELLI DI SOTT.	SPELLO	1	FABBRICATO RUF	359	1811	€ 23.997,35	€ 24.597,29
RTRE084	EX COLONIA M.TE AR	TERNI	1	FABBRICATO RUF	734		€ 36.616,10	€ 37.531,51
RPGB011	EX CONVENTO S.ANT	BETTONA	4	FABBRICATO RUF	2173,54	10190	€ 930.917,96	€ 954.190,91
RTRD075	CASA VECCHIA	SAN VENANZO	4	MINI-APPARTAME	6630		€ 571.502,58	€ 585.790,14
RTRE005	TERRENO ARRONE - I	ARRONE	0	TERRENO	0	5060	€ 7.028,63	€ 7.204,35
RTRE005	TERRENO ARRONE - I	ARRONE	0	TERRENO	0	28320	€ 39.338,10	€ 40.321,55
RTRE005	TERRENO ARRONE - I	ARRONE	0	TERRENO	0	39480	€ 54.839,98	€ 56.210,98
RPGB06E	TERRENI ADISU-VIA C	PERUGIA	0	TERRENO	0	8180	€ 45.449,95	€ 46.586,20
RPGC081	FORTE BREGNO (PAR	SPELLO	0	TERRENO	0	7933	€ 22.038,78	€ 22.589,75
RPGE087	BACINO RACCOLTA A	TREVI	0	TERRENO	0	5990	€ 111.660,75	€ 114.452,27
RPGB06E	PALAZZO CESARONI	PERUGIA	1	UFFICI			€ 11.163.885,95	€ 11.442.983,10
RPGA024	EDIFICIO VIA MARCO	CITTA DI CAST	1	UFFICI - NEGOZI			€ 468.945,71	€ 480.669,35
RPGC00E	CASA PIOMBINO	ASSISI	1	UFFICI PUBBLICI	556,79	0	€ 403.515,56	€ 413.603,45
RPGC01C	COLONIA S. LUCIA	BASTIA	2	UFFICI PUBBLICI	896		€ 152.618,49	€ 156.433,95
RPGA024	EDIFICIO VIA PINCHIT	CITTA DI CAST	1	UFFICI PUBBLICI			€ 417.828,40	€ 428.274,11
RPGB043	TEATRO MENGONI	MAGIONE	1	UFFICI PUBBLICI	130		€ 658.524,23	€ 674.987,34
RPGB043	CENTRO APICOLTURA	MAGIONE	1	UFFICI PUBBLICI	700	12,445	€ 954.387,86	€ 978.247,55
RTRD059	EX INAPLI - VIA DELLE	ORVIETO	2	UFFICI PUBBLICI	735,77	46	€ 1.428.577,28	€ 1.464.291,72
RPGB06E	VIA MAZZINI, 6	PERUGIA	1	UFFICI PUBBLICI			€ 699.234,72	€ 716.715,59
RPGB06E	LOCALI DI VIA BENEDE	PERUGIA	2	UFFICI PUBBLICI	1445		€ 2.026.431,63	€ 2.077.092,42
RPGB06E	EDIFICIO PIAZZA PAR	PERUGIA	1	UFFICI PUBBLICI	1060		€ 6.326.849,90	€ 6.485.021,14
RPGB06E	PALAZZO AJO' (p.3° e	PERUGIA	1	UFFICI PUBBLICI			€ 1.777.993,20	€ 1.822.443,03
RPGB06E	EDIFICIO IL BROLETTI	PERUGIA	1	UFFICI PUBBLICI			€ 20.824.745,35	€ 21.345.363,99
RPGA06E	CANDELETO SCUOLA	PIETRALUNGA	1	UFFICI PUBBLICI	2650	9160	€ 442.897,55	€ 453.969,99
RTRE084	EX INAPLI - VIA BATTI	TERNI	4	UFFICI PUBBLICI	3190		€ 748.854,24	€ 767.575,60
RTRE084	SEDE REGIONE UMBRIA	TERNI	1	UFFICI PUBBLICI	1870		€ 2.238.104,50	€ 2.294.057,11
RPGA06E	PERRUBBIO	PIETRALUNGA	2	UFFICI PUBBLICI	3581		€ 315.287,42	€ 323.169,61
RPGB02C	IMPIANTI ITTICI S.ANC	CASTIGLIONE DEL L		VASCHE PER PESCOLTURA - Ex Esau				€ 0,00
RPGC01E	MADONNA DELLE PIA	CANNARA		TERRENI - Ex Esau		118.080,00	€ 31.412,00	€ 32.197,30

codice	denominazione del complesso	comune	n° fabbricati	tipologia prevalente	sup.piazzali pavim.	sup.terreni mq	valore del bene 2002 in EURO	valore del bene 2003 rivalutati al 2,5% Δ ISTAT anno 2003
RPGC01E	FIENILE LOCALITA' CC CASCIA			FIENILE - Ex Esau	1.792,40		€ 43.861,50	€ 44.958,04
RPGC01E	STALLA E FIENILE LOI CASCIA			STALLA - FIENILE	5.178,64	420,00	€ 204.157,39	€ 209.261,32
RPGC01E	STALLA E FIENILE LOI CASCIA			STALLA - FIENILE	4.343,80		€ 151.152,00	€ 154.930,80
RPGC01E	STALLE E FIENILI LOC CASCIA			STALLE - Ex Esau		5.821,00	€ 246.079,29	€ 252.231,27
RPGC021	STALLE LOCALITA' PC CERRETO DI SPOLE			STALLA - Ex Esau	5.139,00		€ 138.972,00	€ 142.446,30
RPGC037	IMPIANTO SERRICOLI GUALDO CATTANEO			Ex Esau			€ 64.456,50	€ 66.067,91
RPGC05E	STALLA IN LOCALITA' NORCIA			STALLA - Ex Esau	2.302,00		€ 26.243,00	€ 26.899,08
RPGC05E	STALLA IN LOCALITA' NORCIA			STALLA - Ex Esau	2.443,00		€ 61.265,00	€ 62.796,63
RPGC05E	STALLA IN LOCALITA' NORCIA			STALLA - Ex Esau	2.093,00		€ 19.535,00	€ 20.023,38
RPGC05E	STALLA IN LOCALITA' SANTA ANATOLIA DI			STALLA - Ex Esau	1.657,00		€ 36.715,00	€ 37.632,88
RPGC05E	STALLA IN LOCALITA' NORCIA			STALLA - Ex Esau	3.105,00		€ 58.622,00	€ 60.087,55
RPGC05E	STALLA IN LOCALITA' PRECI			STALLA - Ex Esau	1.549,34		€ 26.365,50	€ 27.024,64
RPGC05E	STALLA IN LOCALITA' PRECI			STALLA - Ex Esau	950,74		€ 26.365,00	€ 27.024,13
RPGC05E	STALLA IN LOCALITA' NORCIA			STALLA - Ex Esau	902,00		€ 26.019,00	€ 26.669,48
RPGC05E	STALLA IN LOCALITA' NORCIA			STALLA - Ex Esau	0,00	5.162,00	€ 32.591,00	€ 33.405,78
RPGC05E	STALLE IN LOC. VALC NORCIA			STALLA - Ex Esau			€ 119.012,00	€ 121.987,30
RPGC05E	STALLE IN LOC. S.MAINORCIA			STALLA - Ex Esau	1.872,00		€ 88.100,00	€ 90.302,50
RPGC05E	STALLE IN LOC. SAVE NORCIA			STALLE - Ex Esau	13.074,00		€ 221.692,00	€ 227.234,30
RPGC06E	SELVA PICCOLA PERUGIA			ABITAZIONE STAI	3.147,00	36.730,00	€ 313.618,69	€ 321.459,16
RPGC06E	STALLA LOCALITA' RC POGGIODOMO			STALLA - Ex Esau	2.059,60		€ 36.040,00	€ 36.941,00
RPGC07E	STALLA LOCALITA' FI/ PRECI			STALLA - Ex Esau	610,92		€ 36.589,00	€ 37.503,73
RPGC07E	STALLA IN LOCALITA' PRECI			STALLA - FIENILE	11.907,00	14.545,00	€ 318.481,48	€ 326.443,52
RPGC07E	STALLA IN LOCALITA' MONTEBUFO			STALLA - Ex Esau	1.468,99	0,00	€ 113.170,75	€ 116.000,02
RPGC07E	STALLE IN LOC. COLL PRECI			STALLE - Ex Esau	1.828,02		€ 75.330,00	€ 77.213,25
RPGC07E	STRUTTURE ZOOTECC PRECI			STALLE RIMESSE	10.271,00	13.385,00	€ 339.885,68	€ 348.382,82
RPGC07E	STALLA IN LOCALITA' SANTA ANATOLIA DI			STALLA - Ex Esau	683,00		€ 45.710,00	€ 46.852,75
RPGC09E	EX CENTRO ZOOTECCI VALTOPINA			Ex Esau	8.986,00		€ 180.325,00	€ 184.833,13
RTRD05E	CENTRALE DI IMBOTTI ORVIETO			OPIFICIO - Ex Esa	3.000,00	9.335,00	€ 413.967,00	€ 424.316,18
APGB06E	EX VILLA DEL FAVAR(PERUGIA		1	ALLOGGI PER STI	2.347,00	0,00	€ 2.108.177,06	€ 2.160.881,49
	AZ. AGRARIA IL CASTI SPELLO						€ 5.342.746,62	€ 5.476.315,29
	PARCO TECNOLOGIC TODI						€ 2.916.548,00	€ 2.989.461,70
	PALAZZINA N.1 DI POI FOLIGNO			SEDE S.T.T.e IAT			€ 464.811,21	€ 476.431,49
	PALAZZINA N.2 DI POI FOLIGNO			MUSEO			€ 490.634,05	€ 502.899,90
	QUOTA PALAZZO PIEI FOLIGNO			OSTELLO			€ 929.622,42	€ 952.862,98
	FORESTERIA EX - AP3 FOLIGNO						€ 185.924,48	€ 190.572,59
	SEDE PIAZZA ODERIS GUBBIO			SEDE S.T.T.			€ 72.303,96	€ 74.111,56
	APP. DI PALAZZO DAN PERUGIA			SEDE A.P.T. REGIONALE			€ 1.032.913,80	€ 1.058.736,65
	COMPLESSO DI SAN I PERUGIA			ACC PROGRAMMA CON COMUNE PG per att.			€ 1.291.142,25	€ 1.323.420,81
	PALAZZO ANCAJANI E SPOLETO			SEDE S.T.T.			€ 671.393,97	€ 688.178,82
	TENNIS CLUB EX APT SPOLETO			IMPIANTO SPORTIVO			€ 335.696,98	€ 344.089,40
	CENTRO NAUTICO DI TERNI			IMPIANTO SPORTIVO			€ 1.291.142,25	€ 1.323.420,81
	CAMPEGGIO ARA MAI TERNI			STRUTTURA RECETTIVA			€ 413.165,52	€ 423.494,66
	RISTORANTE MERENI TERNI			RISTORAZIONE			€ 232.405,60	€ 238.215,74
	PUNTO RISTORO LOC TERNI			RISTORAZIONE			€ 335.696,98	€ 344.089,40
	CENTRO SPORTIVO C TERNI			AREA SERVIZI			€ 20.658,28	€ 21.174,74
TOTALI							€ 180.479.868,81	€ 184.819.820,83


Risorse per lo sviluppo s.p.a.
R.E.S.

Conto generale del patrimonio anno 2003 quadro riepilogativo delle redditività del patrimonio regionale in concessione .

ENTE CONCESSIONARIO	REDDITO COMPLESSIVO DEL 2003
Regione Umbria	€ 262.742,44
Comunità Montana Monte Peglia e Selva di Meana	€ 116.102,98
Comunità Montana Alto Tevere Umbro	€ 24.707,78
Comunità Montana Monte Subasio	€ 47.632,63
Comunità Montana Alto Chiascio	€ 1.178,81
Regione Umbria Acque Minerali	€ 850.423,18
Provincia di Perugia	€ 60.671,06
	Totale € 1.363.462,88

Note: Per le specifiche inerenti le singole redditività vedi elenchi allegati.

orse per lo sviluppo s.p.a.

R.E.S.





**REGIONE DELL'UMBRIA
GIUNTA REGIONALE**

Direzione regionale alle risorse finanziarie, umane e strumentali

Cod. Fiscale 80000130544

Partita Iva 01212820540

Servizio Provveditorato Demanio e Patrimonio
Sezione IV

Il Responsabile

Regione dell'Umbria Giunta Regionale	
Direzione Risorse	
Prot. Uscita del 13/07/2004	
nr. 0110510	
Classifica: III.9	

Alla RES S.P.A.
Via Mario Angeloni, 47
060124 PERUGIA

FAX: 075 5001266

Oggetto: Conto generale del patrimonio 2003.

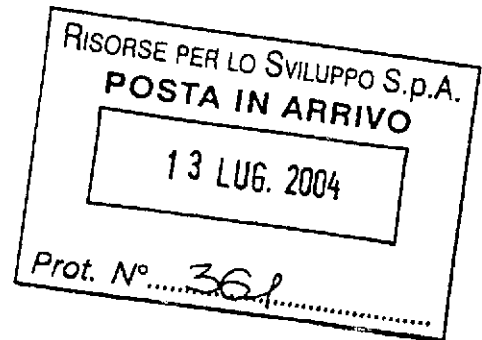
Facendo seguito alla nota prot. n. 105352 del 05.07.2004, di pari oggetto della presente, si trasmette il nuovo "elenco proprietà immobiliari date in concessione a titolo oneroso anno 2003 - Case Cantoniere" che deve intendersi sostitutivo di quello precedentemente trasmesso con la nota sopra richiamata.

Distinti saluti.

Anna Proietti



nnvvaNUOV\OCContogeneralePatrimonio2003.doc



**ELENCO PROPRIETA' IMMOBILIARI DATE IN CONCESSIONE
A TITOLO ONEROSO
ANNO 2003**

CASE CANTONIERE	CANONE ANNUO DOVUTO
Casa Cantoniera sita in Taveme di Corciano SS. 75bis Km.20+220 a Brilli Leonardo	€ 390,32
Casa Cantoniera sita in Perugia, Via Cortonese SS 75bis Km.10+380 a Fabiani Franca	€ 507,45
Casa Cantoniera sita in Assisi (PG), Loc. Campiglione SS 147 Km.5+535 a Gufi Marina	€ 194,41
Casa Cantoniera sita in Orvieto (TR) Loc. Apparita SS.79bis Km.26+500 a Nulli Smuraglia Ardelio	€ 434,00
Casa Cantoniera sita in Perugia, San Sisto SS.220 Km.4+345 a Serapioni Donatella	€ 698,40
Casa Cantoniera sita in Tuoro sul Trasimeno, Loc. Borghetto SS.71 "Umbro Casentinese" Km 109+550 a Caruso Sergio	€ 620,06
Casa Cantoniera sita in appartamento c/o Centro Manutentorio di Umbertide, lungo la SS 219 Km 44 + 600 a Mignolini Giuseppe	€ 483,30
Casa Cantoniera sita in Mocaiana di Gubbio (PG) SS. 219 Km.26+900 a Dagianti Franco	€ 166,89
Casa Cantoniera sita in Narni (TR) Loc. Ponte Caldaro SS.3ter Km.13+800 a Bassetti Domenico, 2° app.	€ 1.429,84
Casa Cantoniera sita in Narni (TR) Loc. Ponte Caldaro SS.3ter Km.13+800 a Bassetti Domenico, 1° app.	€ 2.564,23
Casa Cantoniera sita in Castiglione del Lago (PG), Loc. Ferretto SS.71 a Bistoni Mario	€ 1.529,01
Casa Cantoniera sita in Assisi (PG) Loc. Campiglione SS.147 Km.5+535a Uva Giovanni	€ 584,73
Casa Cantoniera sita in Orvieto (TR) Loc. Villanova n. 44 SS.71 "Umbro Casentinese" Km 19+780 a Rumore Marisio	€ 2.131,82
Casa Cantoniera sita in Orvieto (TR) Loc. Prodo n. 69 SS 79bis "Orvietana" Km 16+400 a Caporali Paolo	€ 1.014,12
Casa Cantoniera sita in Nocera Scalo (PG) SS.3 "Flaminia" Km 171+185 a Bazzucchi Fernando	€ 3.513,20
Casa Cantoniera sita in Castiglione del Lago (PG) SS.71 Km 101+064 a Dell'Abate Mauro	€ 457,29
Casa Cantoniera sita in Perugia, Loc. S. Sisto SS.220 "Pievaiola" Km 4+435 a Cenci Mario	€ 2.053,88
Casa Cantoniera sita in Terni, Loc. Baschi SS.205 "Amerina" Km 41 a Comune di Baschi	€ 1.028,76
Casa Cantoniera sita in Campello (PG) SS. 3 "Flaminia" Km 135+500 a TODEDIL Scari	€ 2.770,86
Casa Cantoniera sita in Monteleone di Orvieto (TR) SS.71 Km 69+000 lato destro a Pelagrilli Mirko	€ 1.059,23



**REGIONE DELL'UMBRIA
GIUNTA REGIONALE**


Direzione regionale alle risorse finanziarie, umane e strumentali

Servizio Provveditorato Demanio e Patrimonio
Sezione IV

Il Responsabile

Cod. Fiscale 00000130544

Partita Iva 01212820540



Alla RES S.P.A.
Via Mario Angeloni, 47

060124 PERUGIA

FAX: 075 5001266

Oggetto: Conto generale del patrimonio 2003.

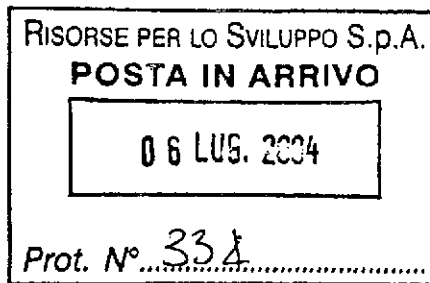
Con riferimento alla richiesta di cui alla nota prot. n. 262 del 29.06.2004, di pari oggetto della presente, si trasmettono gli elenchi dai quali si evince sia la destinazione ed il reddito prodotto dai beni patrimoniali dati in locazione, sia i beni ceduti in comodato, gestiti da questa Sezione.

Distinti saluti.

Anna Proietti



Area Caricamento del patrimonio 2003



**ELENCO PROPRIETA' IMMOBILIARI CEDUTE IN COMODATO
SITUAZIONE ESERCIZIO 2003**

OGGETTO	COMODATARIO	REPERTORIO E ESTREMI DELLA REGISTRAZIONE FISCALE	DURATA
Immobile di proprietà regionale sito in Perugia, loc. Fontivegge denominato "Il Broletto". Cessione in comodato gratuito all'A.R.U.S.I.A. di alcuni locali da destinare a sede istituzionale	A.R.U.S.I.A.	REP. n. 5227 del 19.03.2002 e registrato fiscalmente a Perugia il 02.04.2002 al n. 002303	Dal 01.12.2000 al 30.11.2009
Concessione gratuita di uso temporaneo di una porzione di immobile ex ANCIAPAP sito in Terni da destinare a sede del Corso di Laurea in Ingegneria.	Università degli Studi di Perugia Piazza dell'Università (PG)	n. 157278 - Racc. n. 22138 del 29.03.1991 registrato a PG il 17.04.1991 al n. 2342/1/A1 Rogito M. Briganti	Dal 29.03.1991 e per la durata di 30 anni.

* ELENCO DOMICILI CEDUTI IN COMODATO

**ELENCO IMMOBILI PROPRIETA'
DELLA REGIONE CEDUTI IN LOCAZIONE ANNO 2003**

IMMOBILI REGIONALE	PROPRIETA'	CANONE ANNUO DOVUTO	PROVENTI VENDITA	DESTINAZIONE IMMOBILE
Azienda vivaistica regionale "Il Castellaccio"		€ 128.186,27		Contratto di affitto di fondo rustico
Immobile sito in Città di Castello, Via Marconi, 8 e 8/a		€ 13.997,87		Uffici Associazione Festival delle Nazioni
Immobile sito in Città di Castello, Via Marconi, 8/b		€ 4.384,36		esercizio attività commerciale
Unità immobiliare sita in Città di Castello, Via Pinchitorzi, 40		€ 944,31		magazzino
Vano dell'immobile sito in Perugia, Loc. Fontivegge, denominato il "Broletto"		€ 1.805,10		servizi vari al personale regionale uso sportello Bancomat
Vano dell'immobile presso Palazzo Donini in Perugia		€ 665,82		cabina trasformazione e distribuzione energia elettrica
Complesso immobiliare sito in Umbertide, Loc. Caicocci		€ 33.992,29		Attività ricettiva - case e appartamenti per vacanze
Locali ubicati al piano terra dell'edificio "Il Broletto", Loc. Fontivegge, Perugia		€ 31.697,46 imponi. € 6.339,54 IVA € 38.037,00 Totale.		Bar per i dipendenti regionali
Porzione di Immobile sito in Magione, Loc. Soccorso, Voc. La Fonte		€ 17.097,62		Centro espositivo e promozione e valorizzazione prodotti tipici di area

Comunità Montana - Associazione dei Comuni "Trasimeno - Medio Tevere"



Comuni di: Bettona - Cannara - Castiglione del Lago - Città della Pieve - Cordiano - Deruta -
Magione - Marsciano - Paciano - Panicale - Passignano - Perugia - Piegaro - Tuoro

Prot. 11616 46

Magione, il 28.07.04

Spett. R.E.S.
RISORSE PER LO SVILUPPO
Via M. Angeloni n. 49
06124 PERUGIA


OGGETTO: CONTO GENERALE DEL PATRIMONIO 2003

In riferimento alla Vs. del 29.06.04 si comunica che questo Ente gestisce in
concessione ai sensi della L.R. 23/79 esclusivamente l'immobile situato in loc. Fibbino in
Comune di Piegaro. Per l'anno 2003 l'immobile sopracitato non ha prodotto alcun reddito.

Distinti saluti.

IL DIRETTORE GENERALE
(Elio Censi)

Sede: Via D. Alighieri, 2 - 06063 Magione (Pg) - Tel. 07584 411 - Fax 0758474120
Vivai S. Andrea delle Fratte - Perugia - Tel. 075582945 - Fax 0755829457
<http://www.montitrasimeno.umbria.it> - e-mail: uff.personale@montitrasimeno.umbria.it
C.F. 80008210546 - Partita Iva 01282121540



= comunità montana =

zona f-valle del nera e monte spicciolino

05100 TERMI - Via della Portella, 4/6/8
Tel. 0744/547911 (linea r.a.) Fax 0744/547930
Cod. Fisc. 80003271014



Comunità Montana Valle Nera - CMV(01)TR

Prot. **0003324** del 02/07/2004 ore 10.56

Tel. 001.002.002

Ufficio Principale - Regione: Perugia

ALLA REGIONE UMBRIA

Servizio Provveditorato Demanio e
Patrimonio
Via Picciola

06100 PERUGIA

Oggetto: Conto generale del patrimonio 2003.


In riferimento Vs. nota n. 262 del 29.06.2004, si fa presente che i beni immobili gestiti da questo Ente in concessione sono destinati:


- Fabbricato - rimessa attrezzi e magazzino;
- Terrano - Vivain, attualmente non in coltivazione;

Si attesta che detti beni immobili non hanno prodotto reddito per l'anno 2003.

Distinti saluti.

IL DIRIGENTE
(Dott. Risaldi Pietro)





COMUNITÀ MONTANA
 "MONTE PEGLIA E SELVA DI MEANA"
 REGIONE UMBRIA, PROVINCIE DI TERNI E PERUGIA

Comuni soci: Allerano (TR), Castel Giorgio (TR), Castel Viscardo (TR), Colfazione (PG), Fabro (TR), Ficulle (TR),
 Fratta T. dino (PG), Monte Castello di Vibio (PG), Montegabbiane (TR), Monteleone d'Orvieto (TR),
 Orvieto (TR), Parrano (TR), San Venanzo (TR), Todi (PG).

Prot. n.ro 5158

Orvieto, 06.07.2004

Spett.le RES - RISORSE PER LO SVILUPPO S.P.A.

ALLA C. A. DELL'ARCHITETTO PICCIONI

FAX 075 5001268

OGGETTO: Conto generale del patrimonio

Facendo seguito alla nota Vs. prot. 262/04, con la presente si trasmette l'elenco relativo alla destinazione dei beni, a vario titolo, affidati in concessione ed il reddito prodotto dagli stessi.

Distinti saluti


 IL DIRIGENTE COORDINATORE
 Dr. Francesco BIGGI

RISORSE PER LO SVILUPPO S.p.A.
 POSTA IN ARRIVO

08 LUG. 2004

Prot. N° 310

Sede: Via Principe Umberto, 17 - 05010 - SAN VENANZO (TR) - TEL. 075/875322 - FAX 075/875120 - PART. IVA E COD. FISC. 00174920553
 Sede di Orvieto: Via delle Perliche B, s.n. - 05018 - ORVIETO (TR) - TEL E FAX 0763/342142 - 341256 - e-mail: peglia @ orvienet.it

COGNOME	NOME	INIZIO CONTRATTO	SCADENZA CONTRATTO	IMPORTO CANONE	NOTE
Avanire Servizi S.r.l.	di Pascucci Pepi Leonardo	01/06/1999	31/05/2024	2.324,06	anche integrazione canone da 1.807,60 ad attuale per 2 anni + euro 1032,92 (516,48x2)
Azienda Agricola Balestro Giovanni, Marco e Caciotto Augusta	di Balestro Marco	11/11/1997	10/11/2018	6.379,71	ex Balestro Giovanni
Belliscioni	Maria	01/01/1999	31/12/2007	929,62	
Belliscioni	Mansa	11/11/197	10/11/2006	2.131,73	
Bilandini	Antonio e Franco	11/11/1998	10/11/2007	3.748,12	
Cagliotti	Maurizio	11/11/1998	10/11/2013	1.032,91	dall'anno 2003-04 aumento 50 euro
Capponi	Giovina	01/01/2001	31/12/2010	1.499,09	
Colli Verdi ex Molino Popolare Marsclanese	Laura	11/11/1990	10/11/2009	4.748,29	
Fattorini	Laura	01/01/1999	31/12/2007	2.754,65	ex Rellini Franco
Golinelli	Giampaolo	11/10/1998	10/10/2010	0,00	da anno 2003/04 euro 808,24 a regime da anno 2004/05 euro 1859,24
Pasquini	Renato e Fernando	11/11/1987	10/11/2006	9.076,67	
Ribci	Rita	11/11/1987	10/11/2006	1.944,16	
Ricci	Fiorella	11/11/1997	10/11/2006	1.837,79	

Avenire Servizi S.r.l.	di Pascucci Pepi Leonardo	01/09/2002	30/08/2007			anche saldo anno precedente fino 1.9.03 per euro 18.900,00
Albani	Felice	01/01/2001	31/12/2006		25.200,00	1.649,37 in scadenza
ARCI Caccia Orvietano	di Marmocchi Marcello	01/08/1999	15/05/2004		1.182,94	
Azzani Laura	Azzani Valerio	01/07/2001	30/08/2011		394,59	
Balestro	Teoneste	01/01/2002	31/12/2007		183,37	
Biscotti Biondi	Enrico	01/07/2001	30/08/2011		315,87	
	Fabrizio	01/07/1999	30/06/2005		53,56	
	di Caciotto					
Cooperativa Terra Cariseppe	Alessandro	01/01/2000	31/12/2007		1.500,00	
	Luigi	01/07/1999	30/08/2005		53,56	
	Cassiani					
Ass. Artemide	Massimo	07/08/1998	08/02/2011		502,85	
Cavalletti	Marcello	01/07/2001	30/08/2007		157,83	
Chiappini	Luciano	01/07/1988	30/06/2005		2.395,24	
Comando Regione						
Carabinieri		01/01/2001	31/12/2019		53,56	
Comune di San Venanzo		01/07/1999	30/06/2011		107,12	
Corneli	Luigi	01/07/2001	30/06/2011		388,28	
ENPA		01/01/2001	31/12/2015		51,65	
Farnesi	Aldo	01/07/1999	30/06/2005		53,56	
Fattorini	Alessandro	01/07/1999	30/08/2005		288,63	uso agricolo
Fattorini	Alessandro	01/07/2000	30/06/2008		155,32	pascolo
Galli	Augusto	01/07/1999	30/06/2005		53,56	

Golinelli Giampaolo	Swanborn Sylvia	01/01/2003	31/12/2012	495,80	
Lanterna	Giancarlo	01/07/1999	30/06/2005	53,56	
Produzioni Agricole Innovative	di Lipparoni Marco	01/04/1999	31/03/2011	1.549,37	proprietà Comunità Montana
Magini	Stefano	01/08/2002	30/09/2008	5.000,00	
Magistrato	Adolfo	01/07/1999	30/06/2005	251,08	
Magistrato	Fernando	01/07/1999	30/06/2005	290,82	
Martani	Ivona	01/07/1999	30/06/2005	214,23	
Milani	Alessandro	01/07/1999	30/06/2005	53,56	
Over	Severo	04/02/2000	30/06/2005	120,25	
Paciucci	Candelora	01/07/2000	30/06/2010	sconto lavori	canone sconto lavori e in contenzioso
Perozzi	Luca	01/01/2003	21/12/2012	464,80	
Radio Subasio S.r.l.	di Settimi Mario	01/08/1998	31/08/2007	2.582,28	
RAI Umbria		01/07/1999	30/06/2005	53,56	
Città del Sole	di Sereni Chiara	01/03/99	30/06/2012	7.746,85	inizia a pagare dal 1.7.04
SOL.CO. Roma	Mario Monge	01/10/2001	30/08/2011	11.458,78	
Tempesta	Giuliano	15/10/2003	14/10/2012	4.020,00	ANNO 2003 da 1.1.03 a 15.10.03 euro 1.468,42 + 2,5 mesi 837,50 del 14.10.2005 calcolare piani 1° e 2°
Testadura	Giulia	01/07/1999	30/06/2005	53,56	
Tortolini	Sergio	01/07/2000	30/06/2006	133,90	
Umbria Televisione S.r.l.	di Bianconi Giampiero	01/07/1999	30/06/2005	984,05	
Urbanelli	Francesco	01/07/1999	30/06/2005	53,56	

Vendì Orizzonti Soc. Coop.	c/o Coop. Alternativa Montana	01/03/2000	28/02/2010	803,38	
Longaroni	Oriando	01/01/2003	31/12/2004	401,00	
Rossi	David	01/07/03	30/08/2012	300,00	proprietà Comunità Montana
Bilancini	Conc. Amm. di Antonio e Franco	29/10/2003	28/10/2009	95,00	
Azienda Agricola Balestro Giovanni, Marco e Caciotto Augusta	Conc. Amm. di Balestro Marco	22/09/2003	22/09/2018	1.250,00	
Gualdana Angelo	Marrone Angela	03/05/2000	03/05/2010	723,03	dal 3.5.2005 1.656,66 euro in più al netto di euro 4.038,94
Della Peruta Luca	Hillebrand Sabine	03/05/2000	03/05/2010	258,22	dal 3.5.2005 1.138,20 euro in più al netto di euro 5.888,90
Vavassori Giovanni		26/04/2000	25/04/2010	413,16	dal 26.4.2005 1.446,08 euro in più al netto di euro 5.578,28
Maggi Nazzaro		26/04/2000	26/04/2010	619,74	dal 26.4.2005 1.859,24 euro in più al netto di euro 5.599,84

Colombo Barbara	Amadei Giulio	26/04/2000	25/04/2010	103,29	dal 26.4.2005 1.446,08 euro in più al netto di euro 4.716,54
Azzena Valerio Antonio	Arzani Laura	12/07/2000	12/07/2010	0	dal 12.7.2005 2.169,12 euro in più al netto di euro 5.264,53
Chiesa Enrico	Focolini Maria Grazia	05/05/2000	04/05/2010	309,87	dal 5.5.2005 1.652,66 euro in più al netto di euro 5.271,95
Capitoni Cencelli Gianfranco		03/12/2001	02/12/2011	208,58	dal 3.12.2008 1.342,79 euro in più al netto di euro 3.873,05
Carpani Diana		18/12/2000	18/12/2010	412,18	206,58 x 2 + Istat dal 18/12/2005 al netto di euro 5.633,61
Porro Silvia	SORBELLO	28/11/2001	25/11/2011	103,29	dal 28/11/2008 1.136,20 euro in più al netto di euro 6.336,05
Alberti Alberto	Andler Manuela	26/04/2000	25/04/2010	258,22	dal 25/4/2005 1.342,79 euro in più al netto di euro 7.483,87
Tosi Sergio		03/05/2000	02/05/2010	51,64	dal 3/5/2005 1.342,79 euro in più al netto di euro 6.880,65
Ceppa Giorgio		29/05/2000	30/05/2010	309,87	dal 29/5/2005 1.652,67 euro in più al netto di euro 9.819,50
Savoni Silvano	Natali Rolando	05/01/2001	04/01/2011	671,39	dal 5/1/2006 1.342,79 euro in più al netto di euro 5.209,91
TOTALE Euro				116.102,98	



COMUNITÀ MONTANA ALTO TEVERE UMBRO

citerna città di castello lisciano niccone monte s. maria tiberina montone pietralunga s.giustino umbertid



Comunit Montana Alto Tev - CMT.01.PG

Prot. **0008640** del 22/07/2004 ore 11.55

Tit. X

Documento Principale - Registro: Partenza

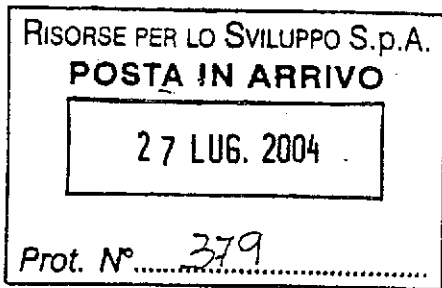
Spett/le Società RES s.p.a.
Via Mario Angeloni,47
06124 Perugia

Oggetto: Conto generale del Patrimonio 2003 -Trasmissione dati.

Si trasmettono i dati da Voi richiesti con nota del 29/06/2004 prot. N. 262
relativi ai beni in concessione alla data del 31/12/2003.

Distinti saluti

Il Direttore Tecnico
Antonio Serini



IN	TIPO	Dati concessionario				Dati relativi ai beni in concessione										Dati relativi alla convenzione	CANONE DI CONT.
		NOMINATIVO	INDIRIZZO	COMUNE RESIDENZA	LOCALITA'	COMUNE	OGGETTO	USO	SUP. TERR.	SUP. FABB.	DECOR.	SCADEN.	N° REP.	DATA	EURO 03		
1	a	Fabbri Kalia	loc. Conformano	06028 Pietralunga	Conformano	Pietralunga	Terrati	agro-zootecnico	159560	11/05/2000	11/10/2000	887	11/05/2000	€ 518,55			
2	a	Caselli Franco	loc. Rito	06028 Pietralunga	Rito	Pietralunga	Terrati	agro-zootecnico	380800	10/05/2000	09/05/2000	1030	07/10/2002	€ 148,82			
3	a	Angeloni Giannina	loc. Le Lame	06028 Pietralunga	Le Lame	Pietralunga	Terrati	agro-zootecnico	52000	06/06/2000	05/06/2000	897	08/08/2000	€ 200,94			
4	a	Pauselli Adriano	loc. Califfardi, 101	06028 Pietralunga	Califfardi	Pietralunga	Terrati	agro-zootecnico	40000	08/08/2000	08/08/2000	902	08/08/2000	€ 189,89			
5	a	Valli Ottavio	loc. Calbarotta	06028 Pietralunga	Calbarotta	Pietralunga	Terrati	agro-zootecnico	96850	09/09/2000	08/09/2000	907	09/06/2000	€ 368,58			
6	a	Urbani Giulio	loc. Pagno, 24	06012 Citta' di Castello	Pagno	Citta' di Castello	Terrati	agro-zootecnico	42520	30/10/2001	28/10/2001	990	29/10/2010	€ 161,82			
7	a	Mossa Salvatore	loc. Campo	06012 Citta' di Castello	Campo	Citta' di Castello	Terrati	agro-zootecnico	2586080	01/11/1992	31/10/2007	94	24/09/1992	€ 653,28			
8	a	Ceccarelli P. Rosa	loc. Caluca, 11	06028 Pietralunga	Col di Colonna	Pietralunga	Terrati	agro-zootecnico	340490	22/11/2001	21/11/2010	994	22/11/2001	€ 572,80			
9	a	Cappellacci Giuseppe	loc. Fratta 182/A	61048 Plobbico	M. le Ruperto	Citta' di Castello	Terrati	agro-zootecnico	165270	22/11/2001	21/11/2010	995	22/11/2001	€ 628,96			
10	a	Delia Porta Carlo	loc. Il Colla	06014 Montone	Cololi	Montone	Terrati	agro-zootecnico	106920	13/11/2001	12/12/2010	1000	13/12/2001	€ 417,48			
11	a	Granci Renato	loc. Valdimeli	06012 Citta' di Castello	Valdimeli	Citta' di Castello	Terrati	agro-zootecnico	120590	10/05/2000	05/06/2009	900	06/08/2000	€ 1.088,73			
12	a	Pellinani Cremlisio	loc. della Bocca, 2	06028 Pietralunga	Il Bagno	Pietralunga	Terrati	agro-zootecnico	46190	08/08/2000	08/05/2004	915	10/05/2000	€ 172,95			
13	a	Tanci Mario e Gianni	loc. Barzoli	06012 Citta' di Castello	Barzoli	Citta' di Castello	Terrati	agro-zootecnico	94840	06/09/2000	05/09/2009	985	06/08/2000	€ 360,93			
14	a	Traversini Giovanni	via Pirandello, 25	06012 Citta' di Castello	Cannolo	Citta' di Castello	Terrati	agro-zootecnico	57210	13/06/2000	12/06/2009	909	13/06/2000	€ 217,72			
15	a	Coop. Aromi	loc. Nuova, 2	06028 Pietralunga	Cannolo	Citta' di Castello	Terrati	agro-zootecnico	284868	09/09/2000	09/08/2009	903	09/08/2000	€ 4.228,02			
16	a	Corchia Giuseppe	loc. Vallemosina	06028 Pietralunga	Vallemosina	Pietralunga	Terrati	agro-zootecnico	577040	11/11/1995	10/11/2010	518	07/03/1998	€ 822,16			
17	a	Manotti Nazareno	loc. Molinello II'	06012 Citta' di Castello	Molinello II'	Pietralunga	Terrati	agro-zootecnico	55590	09/05/2000	08/05/2009	883	09/05/2000	€ 861,13			
18	a	Gallo Piero	loc. Sili	06024 Gubbio	Serra	Gubbio	Terrati	agro-zootecnico	700200	13/08/2000	12/08/2009	908	13/08/2000	€ 2.138,54			
19	a	Bartoloni Vincenzo	loc. Ripa, 20	06028 Pietralunga	Serra	Citta' di Castello	Terrati	agro-zootecnico	258100	11/11/2003	10/11/2004	898	09/02/1998	€ 257,81			
20	a	Flossa Vincenzo	loc. Cima Pellicci	06028 Pietralunga	Petraia	Pietralunga	Terrati	agro-zootecnico	282004	06/06/2000	05/06/2005	896	06/06/2000	€ 1.058,22			
21	a	Mossa Gianluca	loc. Campo	06012 Citta' di Castello	Ciuano	Pietralunga	Terrati	agro-zootecnico	403460	10/12/1993	08/12/2003	198	17/12/1993	€ 3.448,00			
22	a	Collesi Stelio & F.lli	loc. San Venano	06028 Pietralunga	San Pietro	Pietralunga	Terrati	agro-zootecnico	71260	01/08/1996	31/07/2008	581	09/10/1996	€ 137,50			
23	a	Mossa Francesco	loc. Campo	06012 Citta' di Castello	Pagno	Pietralunga	Terrati	agro-zootecnico	185000	08/02/2002	07/02/2011	1017	08/02/2002	€ 663,81			
24	a	Fabbri Kalia	loc. Conformano	06028 Pietralunga	Pagno	Pietralunga	Terrati	agro-zootecnico	148870	12/02/2002	11/02/2011	1011	12/02/2002	€ 227,22			
25	a	Manetti Domenico	Villa Flora	06028 Pietralunga	Villa Flora	Pietralunga	Terrati	agro-zootecnico	6290	05/02/2002	04/02/2010	1009	05/02/2002	€ 560,42			
26	a	Marsili Maria	Fraccano voc. Casa del Lep	06012 Citta' di Castello	Pantano	Pietralunga	Terrati	agro-zootecnico	7740	11/11/2003	10/11/2004	1077	13/06/1995	€ 40,47			
27	a	Chiantini Remo	Plan di Palazzo	06028 Pietralunga	Plan di Palazzo	Pietralunga	Terrati	agro-zootecnico	17790	11/11/2001	10/11/2008	1007	08/09/2003	€ 49,58			
28	a	Falleri Sauro	Califrene voc. La Croce	06012 Citta' di Castello	Califrene	Pietralunga	Terrati	agro-zootecnico	11170	11/11/2003	10/11/2004	1077	29/11/2003	€ 118,48			
29	a	Polidori Dario	Fraccano voc. Casa del Lep	06012 Citta' di Castello	S. Andrea	Citta' di Castello	Terrati	agro-zootecnico	11890	11/11/2003	10/11/2004	1077	16/03/1998	€ 71,62			
30	a	Blochetti Sergio	loc. Ronzano	06028 Pietralunga	S. Andrea	Citta' di Castello	Terrati	agro-zootecnico	18500	11/11/2003	10/11/2004	1077	21/09/95	€ 76,78			
31	a	Zanetti Sergio	loc. Anirata	06012 Citta' di Castello	Le Valcelle	Pietralunga	Terrati	agro-zootecnico	29170	11/11/2003	10/11/2004	1003	28/12/2001	€ 182,87			
32	a	Fabbri Guido	P.zza della Oche, 2	06012 Citta' di Castello	Calmarocchi	Pietralunga	Terrati	agro-zootecnico	0	31/03/2004	31/03/2005	autorizzazione	08/08/2000	€ 83,42			
33	a	Celichhi Guido	loc. Anirata	06012 Citta' di Castello	Macchia della volpe	Pietralunga	Terrati	agro-zootecnico	0	31/03/2004	31/03/2005	autorizzazione	08/08/2000	€ 83,42			
34	a	Fabbri Guido	loc. Bocca Sarricola	06028 Pietralunga	Bocca Sarricola	Pietralunga	Terrati	agro-zootecnico	0	31/03/2004	31/03/2005	autorizzazione	08/08/2000	€ 83,42			
35	a	Fabbri Guido	loc. Bocca Sarricola	06028 Pietralunga	Bocca Sarricola	Pietralunga	Terrati	agro-zootecnico	0	31/03/2004	31/03/2005	autorizzazione	08/08/2000	€ 83,42			
36	a	Fabbri Guido	loc. Bocca Sarricola	06028 Pietralunga	Bocca Sarricola	Pietralunga	Terrati	agro-zootecnico	0	31/03/2004	31/03/2005	autorizzazione	08/08/2000	€ 83,42			
37	a	Fabbri Guido	loc. Bocca Sarricola	06028 Pietralunga	Bocca Sarricola	Pietralunga	Terrati	agro-zootecnico	0	31/03/2004	31/03/2005	autorizzazione	08/08/2000	€ 83,42			
38	a	Fabbri Guido	loc. Bocca Sarricola	06028 Pietralunga	Bocca Sarricola	Pietralunga	Terrati	agro-zootecnico	0	31/03/2004	31/03/2005	autorizzazione	08/08/2000	€ 83,42			
39	a	Fabbri Guido	loc. Bocca Sarricola	06028 Pietralunga	Bocca Sarricola	Pietralunga	Terrati	agro-zootecnico	0	31/03/2004	31/03/2005	autorizzazione	08/08/2000	€ 83,42			
40	a	Fabbri Guido	loc. Bocca Sarricola	06028 Pietralunga	Bocca Sarricola	Pietralunga	Terrati	agro-zootecnico	0	31/03/2004	31/03/2005	autorizzazione	08/08/2000	€ 83,42			
41	a	Fabbri Guido	loc. Bocca Sarricola	06028 Pietralunga	Bocca Sarricola	Pietralunga	Terrati	agro-zootecnico	0	31/03/2004	31/03/2005	autorizzazione	08/08/2000	€ 83,42			
42	a	Fabbri Guido	loc. Bocca Sarricola	06028 Pietralunga	Bocca Sarricola	Pietralunga	Terrati	agro-zootecnico	0	31/03/2004	31/03/2005	autorizzazione	08/08/2000	€ 83,42			
43	a	Fabbri Guido	loc. Bocca Sarricola	06028 Pietralunga	Bocca Sarricola	Pietralunga	Terrati	agro-zootecnico	0	31/03/2004	31/03/2005	autorizzazione	08/08/2000	€ 83,42			
44	a	Fabbri Guido	loc. Bocca Sarricola	06028 Pietralunga	Bocca Sarricola	Pietralunga	Terrati	agro-zootecnico	0	31/03/2004	31/03/2005	autorizzazione	08/08/2000	€ 83,42			
45	a	Fabbri Guido	loc. Bocca Sarricola	06028 Pietralunga	Bocca Sarricola	Pietralunga	Terrati	agro-zootecnico	0	31/03/2004	31/03/2005	autorizzazione	08/08/2000	€ 83,42			
46	a	Fabbri Guido	loc. Bocca Sarricola	06028 Pietralunga	Bocca Sarricola	Pietralunga	Terrati	agro-zootecnico	0	31/03/2004	31/03/2005	autorizzazione	08/08/2000	€ 83,42			
47	a	Fabbri Guido	loc. Bocca Sarricola	06028 Pietralunga	Bocca Sarricola	Pietralunga	Terrati	agro-zootecnico	0	31/03/2004	31/03/2005	autorizzazione	08/08/2000	€ 83,42			
48	a	Fabbri Guido	loc. Bocca Sarricola	06028 Pietralunga	Bocca Sarricola	Pietralunga	Terrati	agro-zootecnico	0	31/03/2004	31/03/2005	autorizzazione	08/08/2000	€ 83,42			
49	a	Fabbri Guido	loc. Bocca Sarricola	06028 Pietralunga	Bocca Sarricola	Pietralunga	Terrati	agro-zootecnico	0	31/03/2004	31/03/2005	autorizzazione	08/08/2000	€ 83,42			
50	a	Fabbri Guido	loc. Bocca Sarricola	06028 Pietralunga	Bocca Sarricola	Pietralunga	Terrati	agro-zootecnico	0	31/03/2004	31/03/2005	autorizzazione	08/08/2000	€ 83,42			
51	a	Fabbri Guido	loc. Bocca Sarricola	06028 Pietralunga	Bocca Sarricola	Pietralunga	Terrati	agro-zootecnico	0	31/03/2004	31/03/2005	autorizzazione	08/08/2000	€ 83,42			
52	a	Fabbri Guido	loc. Bocca Sarricola	06028 Pietralunga	Bocca Sarricola	Pietralunga	Terrati	agro-zootecnico	0	31/03/2004	31/03/2005	autorizzazione	08/08/2000	€ 83,42			
53	a	Fabbri Guido	loc. Bocca Sarricola	06028 Pietralunga	Bocca Sarricola	Pietralunga	Terrati	agro-zootecnico	0	31/03/2004	31/03/2005	autorizzazione	08/08/2000	€ 83,42			
54	a	Fabbri Guido	loc. Bocca Sarricola	06028 Pietralunga	Bocca Sarricola	Pietralunga	Terrati	agro-zootecnico	0	31/03/2004	31/03/2005	autorizzazione	08/08/2000	€ 83,42			
55	a	Fabbri Guido	loc. Bocca Sarricola	06028 Pietralunga	Bocca Sarricola	Pietralunga	Terrati	agro-zootecnico	0	31/03/2004	31/03/2005	autorizzazione	08/08/2000	€ 83,42			
56	a	Fabbri Guido	loc. Bocca Sarricola	06028 Pietralunga	Bocca Sarricola	Pietralunga	Terrati	agro-zootecnico	0	31/03/2004	31/03/2005	autorizzazione	08/08/2000	€ 83,42			
57	a	Fabbri Guido	loc. Bocca Sarricola	06028 Pietralunga	Bocca Sarricola	Pietralunga	Terrati	agro-zootecnico	0	31/03/2004	31/03/2005	autorizzazione	08/08/2000	€ 83,42			
58	a	Fabbri Guido	loc. Bocca Sarricola	06028 Pietralunga	Bocca Sarricola	Pietralunga	Terrati	agro-zootecnico	0	31/03/2004	31/03/2005	autorizzazione	08/08/2000	€ 83,42			
59	a	Fabbri Guido	loc. Bocca Sarricola	06028 Pietralunga	Bocca Sarricola	Pietralunga	Terrati	agro-zootecnico	0	31/03/2004	31/03/2005	autorizzazione	08/08/2000	€ 83,42			
60	a	Fabbri Guido	loc. Bocca Sarricola	06028 Pietralunga	Bocca Sarricola	Pietralunga	Terrati	agro-zootecnico	0	31/03/2004	31/03/2005	autorizzazione	08/08/2000	€ 83,42			
61	a	Fabbri Guido	loc. Bocca Sarricola	06028 Pietralunga	Bocca Sarricola	Pietralunga	Terrati	agro-zootecnico	0	31/03/2004	31/03/2005	autorizzazione	08/08/2000	€ 83,42			
62	a	Fabbri Guido	loc. Bocca Sarricola	06028 Pietralunga	Bocca Sarricola	Pietralunga	Terrati	agro-zootecnico	0	31/03/2004	31/03/2005	autorizzazione	08/08/2000	€ 83,42			
63	a	Fabbri Guido	loc. Bocca Sarricola	06028 Pietralunga	Bocca Sarricola	Pietralunga	Terrati	agro-zootecnico	0	31/03/2004	31/03/2005	autorizzazione	08/08/2000	€ 83,42			
64	a	Fabbri Guido	loc. Bocca Sarricola	06028 Pietralunga	Bocca Sarricola	Pietralunga	Terrati	agro-zootecnico	0	31/03/2004	31/03/2005	autorizzazione	08/08/2000	€ 83,42			
65	a	Fabbri Guido	loc. Bocca Sarricola	06028 Pietralunga	Bocca Sarricola	Pietralunga	Terrati	agro-zootecnico	0	31/03/2004	31/03/2005	autorizzazione	08/08/2000	€ 83,42			
66	a	Fabbri Guido	loc. Bocca Sarricola	06028 Pietralunga	Bocca Sarricola	Pietralunga	Terrati	agro-zootecnico	0	31/03/2004	31/03/2005	autorizzazione	08/08/2000	€ 83,42			
67	a	Fabbri Guido	loc. Bocca Sarricola	06028 Pietralunga	Bocca Sarricola	Pietralunga	Terrati	agro-zootecnico	0	31/03/2004	31/03/2005	autorizzazione	08/08/2000	€ 83,42			
68	a	Fabbri Guido	loc. Bocca Sarricola	06028 Pietralunga	Bocca Sarricola	Pietralunga	Terrati	agro-zootecnico	0	31/03/2004	31/03/2005	autorizzazione	08/08/2000	€ 83,42			
69	a	Fabbri Guido	loc. Bocca Sarricola	06028 Pietralunga	Bocca Sarricola	Pietralunga	Terrati	agro-zootecnico	0	31/03/2004	31/03/2005	autorizzazione	08/08/2000	€ 83,42			
70	a	Fabbri Guido	loc. Bocca Sarricola	06028 Pietralunga	Bocca												

102 d	ENEL-Zona di Perugia	Via della Valliera 193	06080 Coltestrada	Calbatolla	Pietralunga	Elettrodo.	app.elettrico	0	01/01/1992	31/12/2000	155	12/08/1993	€ 29,33
103 d	ENEL-Zona di Perugia	Via della Valliera 193	06080 Coltestrada	S. Pietro-Monti d'Orti	Pietralunga	Elettrodo.	app.elettrico	0	10/06/1986	09/06/2015	573	08/08/1996	€ 30,32
104 d	ENEL-Zona di Perugia	Via della Valliera 193	06080 Coltestrada	Molino del Corsi	Pietralunga	Elettrodo.	app.elettrico	0	01/11/1978	30/10/1997			€ 28,87
105 d	ENEL-Zona di Perugia	Via della Valliera 193	06080 Coltestrada	Calptracci Palombani	Pietralunga	Elettrodo.	app.elettrico	0	01/01/1993	31/12/2011	154	18/06/1993	€ 3,87
106 d	ENEL-Zona di Perugia	Via della Valliera 193	00154 Roma	Uliano-Calienze	Citta' di Castello	Elettrodo.	app.elettrico	0	01/01/1990	31/03/2000	153	18/06/1993	€ 16,03
107 d	IFERNA Gruppo Enel	Via Ostiense, 92	00154 Roma	Rogni S.A. in Vado	Citta' di Castello	Elettrodo.	app.elettrico	0	01/10/1995	30/09/2014			€ 60,70
108 d	ENEL-Zona di Perugia	Via della Valliera 193	06080 Coltestrada	S. Biagio	Pietralunga	Elettrodo.	app.elettrico	0	01/01/1989	31/12/1997			€ 28,87
109 d	ENEL-Zona di Perugia	Via della Valliera 193	06080 Coltestrada	S. Pietro	Pietralunga	Elettrodo.	app.elettrico	0	01/01/1989	31/12/1997			€ 28,87
110 d	ENEL-Zona di Perugia	Via della Valliera 193	06080 Coltestrada	S. Pietro	Pietralunga	Elettrodo.	app.elettrico	0	01/01/1989	31/12/1997			€ 28,87
111 d	ENEL-Zona di Perugia	Via della Valliera 193	06080 Coltestrada	S. Pietro	Pietralunga	Elettrodo.	app.elettrico	0	01/01/1989	31/12/1997			€ 28,87
1	Romagnoli Gino	loc. Silvelle	06010 Citerna - Pistrino	S. Serrifolia - Lastra	Citta' di Castello	Elettrodo.	app.elettrico	25530	16/12/1993	15/12/2012	257	25/07/1994	€ 30,32
3	Romagnoli Giuseppe	Via Fleve delle Rose, 99	06012 Citta' di Castello	Silvelle	Citta' di Castello	Terreni	agro-zootecnico	520	11/11/2003	10/11/2004	993	22/11/2001	€ 686,22
4	Tavernelli Alfredo	loc. Silvelle	06010 Citerna - Pistrino	Silvelle	Citta' di Castello	Terreni	agro-zootecnico	2870	11/11/2003	10/11/2004	354	03/02/1995	€ 32,06
7	Bacci Alessandro	fraz. Prato	06010 Monte S.M. Tiber.	Silvelle	Citta' di Castello	Terreni	agro-zootecnico	26480	22/11/2001	21/11/2010	998	22/11/2001	€ 69,69
8	Cruiti Giovanni	voc. La Casa	06010 Monte S.M. Tiber.	Monte S.M. Tiber.	Monte S.M. Tiber.	Terreni	agro-zootecnico	3220	28/12/2001	27/12/2008	1001	28/12/2001	€ 251,83
9	Scaleni Agostino	voc. Podernuovo	06010 Monte S.M. Tiber.	Podernuovo	Monte S.M. Tiber.	Terreni	agro-zootecnico	6470	11/11/2003	10/11/2004	370	20/02/1995	€ 32,06
10	Cavagnini Giuseppe	loc. Rovigliano	06010 Lerchi	Rovigliano	Citta' di Castello	Terreni	agro-zootecnico	15500	11/11/2003	10/11/2004	365	15/02/1995	€ 54,28
11	Boncompagni Luigi	voc. Lago	06010 Lerchi	Lago	Citta' di Castello	Terreni	agro-zootecnico	4820	11/11/2003	10/11/2004	413	17/05/1995	€ 99,35
14	Boncompagni Umberto	voc. Lago	06010 Lerchi	Lago	Citta' di Castello	Terreni	agro-zootecnico	404	11/11/2003	10/11/2004	404	19/05/1995	€ 32,06
15	Cavagnini Vincenzo	loc. Rovigliano	06010 Lerchi	Rovigliano	Citta' di Castello	Terreni	agro-zootecnico	26310	11/11/2003	10/11/2004	429	23/08/1995	€ 67,47
18	Casini Maria	Via Pidemmente, 1	06011 Cerbara	Fontemaggiore	Citta' di Castello	Terreni	agro-zootecnico	3920	11/11/2003	10/11/2004	411	31/05/1995	€ 168,02
20	Manchi Oliviero	voc. Vigliano	06010 Lerchi	Vigliano	Citta' di Castello	Terreni	agro-zootecnico	9316	11/11/2003	10/11/2004	697	19/02/1998	€ 32,06
21	Cruiti P. Graziella	voc. Vigliano	06010 Lerchi	Vigliano	Citta' di Castello	Terreni	agro-zootecnico	9374	11/11/2003	10/11/2004	705	12/03/1998	€ 53,94
24	Manchi Napoleone	loc. Astucci	06010 Lerchi	Poderna	Citta' di Castello	Terreni	agro-zootecnico	16750	11/11/2003	10/11/2004	864	13/03/2000	€ 104,07
25	Manchi Napoleone	loc. Astucci	06010 Lerchi	Poderna	Citta' di Castello	Terreni	agro-zootecnico	12340	11/11/2003	10/11/2004	698	19/02/1998	€ 74,63
28	Borosi Luigi	voc. Magalido	06010 Lerchi	Magalido	Citta' di Castello	Terreni	agro-zootecnico	3980	11/11/2003	10/11/2004	399	17/05/1995	€ 79,06
29	Manchi Pietro	voc. Vigliano	06010 Lerchi	Vigliano	Citta' di Castello	Terreni	agro-zootecnico	12950	11/11/2003	10/11/2004	322	12/03/1995	€ 32,06
29	Borosi Angelo	loc. Cagnano, 4	06010 Lerchi	Magalido	Citta' di Castello	Terreni	agro-zootecnico	7120	11/11/2003	10/11/2004	401	17/05/1995	€ 62,98
30	Lorenzini Giampiero	loc. Astucci	06010 Lerchi	Astucci	Citta' di Castello	Terreni	agro-zootecnico	7540	11/11/2003	10/11/2004	410	31/05/1995	€ 45,70
31	Borosi Angelo	loc. Cagnano, 5	06010 Lerchi	Magalido	Citta' di Castello	Terreni	agro-zootecnico	10870	11/11/2003	10/11/2004	596	19/02/1995	€ 48,31
32	Pellegrini Alferio	loc. Silvelle	06010 Citerna - Pistrino	Silvelle	Citta' di Castello	Terreni	agro-zootecnico	18740	22/11/2001	21/11/2010	403	22/11/2001	€ 283,68
33	Spallari Egitto	voc. Ponte Pino	06010 Lerchi	Ponte Pino	Citta' di Castello	Terreni	agro-zootecnico	6180	11/11/2003	10/11/2004	272	18/07/1994	€ 39,67
37	Gentiletti Domenico	fraz. Uppiano, 11	06012 Citta' di Castello	Uppiano	Citta' di Castello	Terreni	agro-zootecnico	3390	11/11/2003	10/11/2004	509	29/12/1995	€ 32,06
41	Campanelli Gino	via Arelina, 8	06012 Citta' di Castello	Montesca	Citta' di Castello	Terreni	agro-zootecnico	1630	11/11/2003	10/11/2004	317	21/01/2004	€ 32,06
42	Pamacci Michele	loc. Montesca, 14	06012 Citta' di Castello	Montesca	Citta' di Castello	Terreni	agro-zootecnico	3150	11/11/2003	10/11/2004	414	31/05/1995	€ 32,06
45	Caldonini Giuditta	via Marin L. King, 17	02100 Rieti	Ca' de Gino	Citta' di Castello	Terreni	agro-zootecnico	1660	11/11/2003	10/11/2004	1028	09/07/2002	€ 32,06
46	Lepi Renata	viale Fassinj, 110	06018 Sangusino	Montesca	Citta' di Castello	Terreni	agro-zootecnico	2000	11/11/2003	10/11/2004	423	13/06/1995	€ 32,06
47	Mosconi Grazia	via Citernese, 9	06012 Citta' di Castello	Montesca	Citta' di Castello	Terreni	agro-zootecnico	1700	11/11/2003	10/11/2004	501	18/12/1995	€ 32,06
50	Gentiletti Leopoldo	loc. Montarnato, 20	06012 Citta' di Castello	M. Amato	Citta' di Castello	Terreni	agro-zootecnico	300	11/11/2003	10/11/2004	308	14/12/1984	€ 32,06
51	Mazzini Ezia	loc. Montarnato, 19	06012 Citta' di Castello	M. Amato	Citta' di Castello	Terreni	agro-zootecnico	13180	11/11/2003	10/11/2004	927	23/11/2000	€ 84,52
52	Mancini Paola	via Ferrer, 19	06012 Citta' di Castello	M. Amato	Citta' di Castello	Terreni	agro-zootecnico	5390	11/11/2003	10/11/2004	1008	28/12/2001	€ 28,58
53	Bistoni Mario	via Gramsci, 22	06012 Citta' di Castello	Montesca	Citta' di Castello	Terreni	agro-zootecnico	1720	11/11/2003	10/11/2004	507	29/12/1995	€ 301,64
55	Tavernelli Gabbio	loc. Montesca	06012 Citta' di Castello	Montesca	Citta' di Castello	Terreni	agro-zootecnico	1670	11/11/2003	10/11/2004	419	21/07/1995	€ 37,06
57	Abbi Bachini Angelo	via Pifarazzi, 26	06012 Citta' di Castello	Uppiano	Citta' di Castello	Terreni	agro-zootecnico	2130	01/08/1986	31/08/2006	584	02/07/1996	€ 31,11
58	Zanelli Teresa	via E. Palazzi - Riosocco	06012 Citta' di Castello	Sodo	Citta' di Castello	Terreni	agro-zootecnico	9570	11/11/2003	10/11/2004	407	30/05/1995	€ 54,96
60	Tavernelli Ernesto	voc. Sodo, 22	06012 Citta' di Castello	Montesca	Citta' di Castello	Terreni	agro-zootecnico	2330	11/11/2003	10/11/2004	474	29/09/1995	€ 32,06
61	Gentiletti M. Grazia	via F. Engrisi, 10	06012 Citta' di Castello	Uppiano	Citta' di Castello	Terreni	agro-zootecnico	340	26/05/2004	25/05/2005	484	23/10/1995	€ 28,85
62	Grasselli Eufemia	voc. Sodo, 21	06012 Citta' di Castello	Uppiano	Citta' di Castello	Terreni	agro-zootecnico	2580	11/11/2003	10/11/2004	449	22/08/1995	€ 32,06
63	Filippi Marino	voc. Le Greppe	06012 Citta' di Castello	Le Greppe	Citta' di Castello	Terreni	agro-zootecnico	2000	11/11/2003	10/11/2004	444	28/07/1995	€ 32,06
65	Paciotti Fabio	via G.B. Riqucci	06012 Citta' di Castello	Sodo	Citta' di Castello	Terreni	agro-zootecnico	7150	11/11/2003	10/11/2004	495	27/11/1995	€ 45,87
66	Poderini Giovanni	via Remagna 17bis	06012 Citta' di Castello	Sodo	Citta' di Castello	Terreni	agro-zootecnico	950	11/11/2003	10/11/2004	420	13/06/1995	€ 30,35
77	Gagliardi Massimo	fraz. Uppiano	06010 Lerchi	Uppiano	Citta' di Castello	Terreni	agro-zootecnico	5355	11/11/2003	10/11/2004	461	21/08/1995	€ 32,06
83	Cavagnini Gaetano e Walter	voc. Lago, 11	06012 Citta' di Castello	Rovigliano	C. di Cast.M.S.M.T	Terreni	agro-zootecnico	80	11/11/2003	10/11/2004	428	23/06/1995	€ 32,06
95	Gonia Annunziata	via dell'Orco, 7	06012 Citta' di Castello	Rovigliano	C. di Cast.M.S.M.T	Terreni	agro-zootecnico	1500	11/11/2003	10/11/2004	415	31/05/1995	€ 32,06
100	Chiodi Enzo	voc. Colle, 11	06012 Citta' di Castello	Colle	Citta' di Castello	Terreni	agro-zootecnico	3400	11/11/2003	10/11/2004	412	31/05/1995	€ 32,06
110	Uboldi Emilio	fraz. S. Lucia	06012 Citta' di Castello	Montarnato	Citta' di Castello	Terreni	agro-zootecnico	300	11/11/2003	10/11/2004	271	15/07/1994	€ 32,06
111	Cucchiarini Luigino	via Dante Alighieri, 16	06012 Citta' di Castello	Uppiano	Citta' di Castello	Terreni	agro-zootecnico	3530	11/11/2003	10/11/2004	453	08/08/1995	€ 32,06

COMUNITA' MONTANA MONTE SUBASIO

SETTORE DEMANIO - PATRIMONIO - RISORSE PRODUTTIVE

Alla Società RES

Via Mario Angeloni n.49

06124 PERUGIA

Via Fax al n.075/5001266

OGGETTO: F.D. Monte Subasio - Richiesta conto generale del patrimonio 2003.

In relazione all'oggetto, si rimette in allegato la documentazione richiesta in data 29.06.04.

Valtopina 07.07.04

Il Funzionario
Michele Angeloni

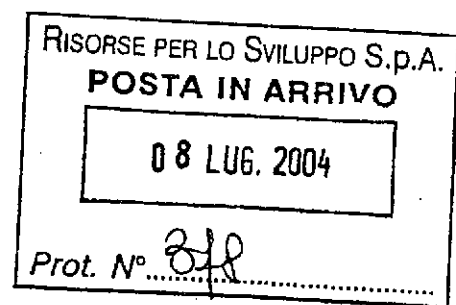


Comunit. Montana Monte Su - cm msuba

Prot. **0005013** del 08/07/2004 est. 09.52

Tit. X.1

Documento Principale - Registro: Partenza



COMUNITÀ MONTANA MONTE SUBASIO - VALTOPINA

ELENCO CONCESSIONI ATTIVE SUI TERRENI DEMANIALI REGIONALI GESTITI DALLA COMUNITÀ MONTANA MONTE SUBASIO

AI SENSI DELLA LEGGE REGIONALE DI DELEGA N.23/79.

ANNO 2001

ACCERTAMENTO ENTRATE

PRAT.	CONCESSIONARI	CONCESSIONE IN ATTO	CANONE	ENTRATA
1	RAIWAY	CONCESSIONE IN ATTO	25.000,00	118,56
2	MIRTI FRANCESCA	REPETITORE SEGNALE TV	51,36	51,36
3	EREMO PICCOLE SORELLE DI MARIA	DERIVAZIONE ACQUA	51,36	51,86
4	VIGILI DEL FUOCO (R)	ATTRAV. CON ACQUEDOTTO EQ	118,20	
5	COOP. SILVO PASTORALE BANDITA	ELETTROROTTO		
6	DIPILLA FRANCO	REPETITORE SEGNALE RADIO	51,36	51,36
7	F.LLI TRITONI	USO TERRENI E FABBRICATI	51,36	51,36
8	LEGIONE CARABINIERI	DERIVAZIONE ACQUA	25,82	25,42
9	BERTOLDI FRANCESCA + 2	REPETITORE SEGNALE RADIO	51,36	
10	RADIO SUBASIO	DERIVAZIONE ACQUA	25,82	
11	POLIZIA STRADALE (P)	REPETITORE SEGNALE RADIO	51,36	774,69
12	DELL'UGO GIUSEPPA	DERIVAZIONE ACQUA	774,68	
13	AMM. PROVINCIALE DI PERUGIA	REPETITORE SEGNALE RADIO	600,00	154,83
14	RINALDI RINO	REPETITORE SEGNALE RADIO	184,93	103,28
15	BALDUCCI FRANCO	USO TERRENO	103,28	51,36
16	CROCE BIANCA	REPETITORE SEGNALE RADIO	61,36	51,36
17	CURIA VESCOVILE	DERIVAZIONE ACQUA	51,36	116,20
18	RADIO SUBASIO	DERIVAZIONE ACQUA	116,20	
19	BALDUCCI FRANCO + 2	REPETITORE SEGNALE RADIO	619,76	819,76
20	ASF	USO FABBRICATO	51,65	51,65
		REPETITORE SEGNALE RADIO	116,20	116,20

21	BENEDETTI EMILIO	ATTRAV. CON ACQUEDOTTO ED ELETTRODOTTO	46,48	46,48	46,48
22	ANAS	REPETTORE SEGNALE RADIO	46,48	2.500	2.500
23	RAIWAY	ATTRAV CON ELETTRODOTTO	2.500	4.103,74	4.103,74
24	ENEL REAL ESTATE	REPETTORE SEGNALE RADIO	4.103,44	158,98	158,98
25	F.LLI GAUDENZI	USO TERRENI E FABBRICATI	158,98	1.702,63	1.702,63
26	FUSO MARCELLO	USO STALLA	1.702,63	847,48	2.068,83
27	MURATORI STEFANO	USO TERRENI E FABBRICATI	847,48	23.000,00	14.721,72
28	VOLPI BRUNO	USO CAVA PIETRA ROSSA	23.000,00	14.721,73	2.500,00
29	ELETTRONICA INDUSTRIALE	REPETTORE SEGNALE TV	14.721,73	2.600,00	2.500,00
30	BORDICINI FRANCESCO	USO TERRENO PER ATTIVITA COMMERCIALE	2.600,00	500,00	
31	ITALSITE	REPETTORE SEGNALE RADIO	500,00	116,20	
32	ELETTRONICA INDUSTRIALE	VEDI N° 29	116,20	6.816,87	250,00
33	RADIO AMATORI	REPETTORE SEGNALE RADIO	6.816,87	250,00	250,00
34	COMUNE DI SPELLO	OCCUPAZIONE SUOLO	250,00	280,00	
35	VALLIBER	TARTUFAIE	280,00	260,00	
36	FRATELLINI ANGELO	COMMERCIO AMBULANTE	260,00	260,00	
37	MARCAJOLI TIZIANA	COMMERCIO AMBULANTE	260,00	260,00	
38	BARBANERA ALVIERO	COMMERCIO AMBULANTE	260,00	144,62	RINUNCIATO
39	DI BERARDINO VINCENZINA	COMMERCIO AMBULANTE	144,62	36,15	
40	CAMILLETTI GIANCARLO	COMMERCIO AMBULANTE	36,15	219,93	310,93
41	PASSERI SARA	SFALCIO ERBA	219,93	310,93	1.768,00
42	MANCINELLI GIOVANNI	SFALCIO ERBA	310,93	2318,00	610,00
43	MANCINELLI ENRICO	SFALCIO ERBA	2318,00	610,00	122,00
44	ORBI REMO	SFALCIO ERBA	610,00	122,00	122,00
45	LANDRINI DOMENICO	PASCOLO EQUINO ESTIVO	122,00	548,00	548,00
46	PELLICCIA ITALO	PASCOLO EQUINO ESTIVO	122,00	427,00	427,00
47	LANDRINI LUCIANO	PASCOLO EQUINO ESTIVO	548,00	549,00	549,00
48	TARDIOLI ASMARA	PASCOLO EQUINO ESTIVO	427,00	549,00	549,00
49	RONCA VITTORIO	PASCOLO EQUINO ESTIVO	549,00	2.379,00	1.769,00
50	GENTILI MARCELLO	PASCOLO EQUINO ESTIVO	2.379,00	5.186,00	4.575,00
51	TAMBURINI GIUSEPPE	PASCOLO EQUINO ESTIVO	5.186,00	2.745,00	2186,00
52	MANCINI GIANCARLA	PASCOLO EQUINO ESTIVO	2.745,00	871,00	610,00
53	IPPOLITI PAOLO	PASCOLO BOVINO ESTIVO	871,00	244,00	244,00
54	AZ AGR. PRIMAVERA	PASCOLO BOVINO ESTIVO	244,00	368,90	
55	PELLICCIA ITALO	PASCOLO BOVINO ESTIVO	368,90	810,00	305,00
56	LANDRINI DOMENICO	PASCOLO BOVINO ESTIVO	810,00		
57	TARDIOLI ASMARA	PASCOLO BOVINO ESTIVO			
58	BALDINI VINCENZO	PASCOLO BOVINO ESTIVO			
59	DELLA VEDOVA PAOLO	PASCOLO BOVINO ESTIVO			

		1.134,00	1.134,00
60	CESARIM FRANCESCO		
	PASCOLO OVINO/CAPRINO ESTIVO	400,00	400,00
	PASCOLO OVINO/CAPRINO ESTIVO	100,00	100,00
	PASCOLO EQUINO INVERNALE	20,00	20,00
	USO AREA LA CAVA	20,00	20,00
61	CIOTTI SANTA	20,00	20,00
	RACCOLTA FRASCAME	20,00	20,00
62	LANDRINI DOMENICO/LUCIANO	20,00	20,00
	RACCOLTA FRASCAME	20,00	20,00
63	NOBILISSIMA PARTE DE SOPRA	20,00	20,00
	RACCOLTA FRASCAME	20,00	20,00
64	PEPOLONI FLAVIO	20,00	20,00
	RACCOLTA FRASCAME	20,00	20,00
65	PREZIOSI ANTEO	20,00	20,00
	RACCOLTA FRASCAME	20,00	20,00
66	MINI EUGENIO	20,00	20,00
	RACCOLTA FRASCAME	20,00	20,00
67	ROSCINI SANTE	20,00	20,00
	RACCOLTA FRASCAME	20,00	20,00
68	FALCINELLI MARIO	20,00	20,00
	RACCOLTA FRASCAME	20,00	20,00
69	CICIO MARIO	20,00	20,00
	RACCOLTA FRASCAME	20,00	20,00
70	PETRINI EUGENIO	20,00	20,00
	RACCOLTA FRASCAME	20,00	20,00
71	MANNI GIOVANNI	20,00	20,00
	RACCOLTA FRASCAME	20,00	20,00
72	SIMONELLI GAETANO	20,00	20,00
	RACCOLTA FRASCAME	20,00	20,00
73	PIOLI SANTE	20,00	20,00
	RACCOLTA FRASCAME	20,00	20,00
74	BATTISTELLI LEONELLO	20,00	20,00
	RACCOLTA FRASCAME	20,00	20,00
75	INCIVI ROBERTO	20,00	20,00
	RACCOLTA FRASCAME	20,00	20,00
76	INCIVI ROBERTO	20,00	20,00
	RACCOLTA FRASCAME	20,00	20,00
77	SALARI SILVIA	20,00	20,00
	RACCOLTA FRASCAME	20,00	20,00
78	TRACCOLLI LUIGI	20,00	20,00
	RACCOLTA FRASCAME	20,00	20,00
79	PUCCIARINI LUISI	20,00	20,00
	RACCOLTA FRASCAME	20,00	20,00
80	PENNA MAURIZIO	20,00	20,00
	RACCOLTA FRASCAME	20,00	20,00
81	PEPOLONI MICHELE	20,00	20,00
	RACCOLTA FRASCAME	20,00	20,00
82	SONNO EDOARDO	20,00	20,00
	RACCOLTA FRASCAME	20,00	20,00
83	CIANCALEONI SESTO	20,00	20,00
	RACCOLTA FRASCAME	20,00	20,00
	TOTALE	108.610,27	47.832,83

Il Sindaco
Michele Cazzulani



Prot. N. 4542
Del 01.07.2004

FAX N. 075/5001266

RISORSE PER LO SVILUPPO S.p.A.
POSTA IN ARRIVO

01 LUG. 2004

Prot. N° 332

ALLA R.E.S.
RISORSE PER LO SVILUPPO SPA
VIA M. ANGELONI, 49
06100 PERUGIA

OGGETTO: Conto Generale del patrimonio 2003.

In riferimento alla Vs. nota in data 29.06.2003 prot. 262, con la quale si richiede la destinazione dei beni immobili da noi gestiti in concessione, si comunica che i terreni di proprietà della Regione Umbria partita 4661 del Comune di Amelia sono da noi utilizzati come Vivaio.

Pertanto non vengono gestiti da terzi ma ad uso esclusivo della nostra Comunità Montana.

Distinti saluti.

IL DIRIGENTE AREA TECNICA
(Giampiero Mattanzi)



MM/ra



COMUNITA' MONTANA VALNERINA NORCIA

VIA MANZONI 8 - 06046 NORCIA - TEL. 0743/816938 - FAX 0743/817566
E-Mail direttorecma@iber.na.it

TELEFAX MESSAGE:

A/TO: **RES - RISORSE PER LO SVILUPPO S.p.a.**
Via M. Angeloni 49
06124 PERUGIA

fax: 0755001266

Data/date 14/07/2004

prot. N. 8044

Da/From: Geom. Gian Carlo Scerna - Direttore della Comunità Montana Valnerina Norcia
Telefax n. (0039-743) 817566

Number of pages 1

TESTO:

In relazione alla Vostra richiesta di conoscere la destinazione ed il reddito prodotto da proprietà regionali gestite in concessione ai sensi della L.R. 23/79 si comunica quanto segue:
La sola proprietà regionale gestita dalla Comunità Montana scrivente attiene ad una rata di terreno in Comune di S. Anatolia di Narco da sempre utilizzata come vivaio e pertanto non produce alcun reddito.

Cordiali saluti.



Il Direttore
Gian Carlo Scerna

Tutela privacy: I dati e le informazioni contenute nel presente messaggio sono da ritenere riservate e di esclusivo interesse dei soggetti indicati. Ogni eventuale uso per fini diversi e/o da parte di terzi estranei alla pratica in oggetto è perseguibile a norma della Legge 675/96.

RISORSE PER LO SVILUPPO S.p.A.
POSTA IN ARRIVO

14 LUG. 2004

366

VOTERESSA

**COMUNITÀ MONTANA DEI MONTI MARTANI E DEL SERANO**

Comuni di Acquasparta - Bevagne - Caspelle del Cimino - Castel Rotondo - Giano dell'Umbria - Gualdo Cattaneo - Massa Martana - Montefalco - Spoleto - Todi

Sede in Spoleto

Spett.le RES - Risorse per lo sviluppo S.p.A.
Via Mario Angeloni, 49
06124 PERUGIA

OGGETTO: *Conto generale del patrimonio 2003*


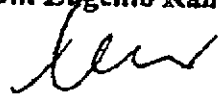
In riferimento alla VS nota del 29.06.2004, pervenuta a questo Servizio in data 06/08/2004, si comunica che gli immobili gestiti in concessione da questo Ente ai sensi della L.R. 23/79, risultano essere un fabbricato rurale e un terreno agricolo, per complessivi ha. 1.25.00, e meglio individuati al NCT, al foglio 27 part.le 117, 578, 579 del Comune di Trevi.

Nell'anno 2003 non hanno prodotto alcun reddito.

Distinti saluti

Spoleto li 06.08.2004

Il responsabile Servizio Patrimonio
Geom Eugenio Rancani



Pagina 1
(relvivaioitrevi.doc)



COMUNITÀ MONTANA DELL' "ALTO CHIASCIO"

Comuni di Costacciaro - Fossato di Vico - Gradò Tadino - Gubbio - Scheggia Pascelupo - Sigillo - Valfabbrica
CON SEDE IN GUBBIO

Prot. 8223

Gubbio, 14 luglio 2004

RISORSE PER LO SVILUPPO S.p.A.
POSTA IN ARRIVO

14 LUG. 2004

Prot. N°

363

Spett.le RES S.p.A.

Arch. Umberto Piccioni

SEDE

OGGETTO : Invio dati contratti di affitto beni demanio regionale gestiti dalla
Comunità Montana "Alto Chiascio"

Facendo seguito a Vs. richiesta inoltrata con nota prot. N. 262 del 29/06/2004,
Le invio la destinazione dei beni immobili gestiti dal codesto Ente ed il relativo reddito
prodotto per l'anno 2003.

Fondacci Ida Fondo dotato di recinzione e di diversi manufatti (stalla, porcilaia,
ficile, ecc). ha 14.68.00.

Competenze bilancio consuntivo 2003 € 118,91

Piergentili Attilio. Fondo recintato, fabbricato e annessi. ha 7.84.10.

Competenze bilancio consuntivo : non pervenuto alcun versamento

Fiorucci Wilma. Fondo recintato Fabbricati abitativi danneggiati dal sisma del 1984
esiste un prefabbricato. Stalla prefabbricata in sostituzione di quella danneggiata sempre
dal sisma 84.

ha 34.05.46.

Competenze bilancio consuntivo 2003 € 400,00

Brunamonti Corrado. Fondo dotato di recinzione e ricovero animali. Fabbricato
adibito a rifugio escluso dall'affitto. ha 34.27.40





COMUNITÀ MONTANA DELL' "ALTO CHIASCIO"

Comuni di Costacciaro - Fossato di Vico - Gualdo Tadino - Gubbio - Scheggia Pascelupo - Sigillo - Vallubbica
CON SEDE IN GUBBIO

Competenze bilancio consuntivo 2003 €90,00

Naticchi Maura. Fondo recintato, solo terreni. ha 2.54.90+3.09.60.

Competenze bilancio consuntivo 2003 €45,90

Grilli Ottavio. Fondo recintato dotato di ovile, due fienili e riserva acqua. Fabbricato abitativo e stalla bovini. ha 182.73.70

Contratto disdettato

Angeloni Mirella. Fondo recintato dotato di vecchia porcilaia e di altri annessi, fabbricato uso abitativo ristrutturato di recente, stalle, tettoia e fabbricati vari. ha 19.74.30

Competenze bilancio consuntivo 2003 € 222,59

Angeloni Silvio. Solo terreni. ha 5.40.80

Competenze bilancio consuntivo 2003 € 39,00

Fondacci Pavilio. Fondo recintato, solo terreni. ha 10.81.40

Competenze bilancio consuntivo 2003 €83,00

Casagrande Ida. Solo terreni, fondo recintato. ha 1.27.50

Rinunciato concessione.

Fiorucci Egipto. Solo terreni, fondo recintato. ha 0.82.50


Rinunciato concessione.

Piergentili Adriana. Solo terreni, fondo recintato. ha 2.20.50

Fiorucci Rita. Solo terreni, fondo recintato. ha 7.48.70

Totale competenze Bilancio 2003 affitti relativi al patrimonio terreni Comunità Montana Alto Chiascio di Gubbio . € 1.178,81

Cordiali saluti.



*Il Responsabile del Servizio Agricolo
Territoriale di Gubbio
(d.s.sa Nicoletta Bembocchini)*

Nicoletta Bembocchini

Società Permissoriale	Sede Amministrativa	Cap a Comune Sede amministrativa	Sede Legale	Cap a Comune sede legale	Telefono	Fax	Nome permesso	Data permesso	Scadenza permesso	Superfici a permesse sq.(Ha)	Canone 2003 (€)	Data comunicazione	Canoni riscossi	Data riscossione
S. Pellegrino S.p.A.(*)	Fontanelle di Bardano	05019 Orvieto (TR)	Via Castel Vetro, 17/23	20154 Milano	0763315120	0763315133	Montefreddo	31/07/1998 prorogato per anni 2 con DD 9468 del 18/10/2000	31/07/2002	68	€ 3.400,00		3.400,00	26/05/2003
S. Pellegrino S.p.A.(*)	Fontanelle di Bardano	05019 Orvieto (TR)	Via Castel Vetro, 17/23	20154 Milano	0763315120	0763315133	Castelcoglio	20/01/1999 prorogato per 2 anni con DD 2248 del 14/03/2001 prorogato per 2 anni con DD 6631/2003	20/01/2003	89	€ 4.150,00		4.150,00	26/05/2003
Mollette S.r.l.	Loc. Molino della Cogne	06027 Scheggia (PG)	Loc. Molino della Cogne	06027 Scheggia (PG)	0759259006	0759259008	Valdorbia	17/11/1999	17/11/2002	220	€ 11.000,00		11.000,00	31/03/2003
Valnerba Amblerita S.n.c.	Loc. Grotti	06040 S. Anatalia Narco (PG)	Loc. Grotti	06040 S. Anatalia di Narco (PG)	0742677272	0742677291	Acqua Pia			159	€ 7.950,00	7850,00 canone 2003 - 106,51 interessi di mora per il 2002	6.048,51	07/10/2003
Rocchetta S.p.a	Loc. Madonna del Piano	Guaido Tadino (PG)	Zona Industriale Sud 03	scadenza maggio 03			Le Busche	07/03/2003	07/03/2005	145	€ 7.250,00		7.250,00	02/04/2003
Rocchetta S.p.a	Loc. Madonna del Piano	Guaido Tadino (PG)	Zona Industriale Sud 03	scadenza maggio 03			Monte Penna	07/03/2003	07/03/2005	290	€ 14.500,00		14.500,00	02/04/2003
S.I.A.M.I. S.r.l. - Società Italiana Acque Minerali	Zona Industriale Padule	06024 Gubbio (PG)	Zona Industriale Padule	06024 Gubbio (PG)	0749191601 0759292185	0759292203	Gubbio Est	10/05/2002	10/05/2005	270	€ 13.500,00		13.500,00	mag 03
Immobiliare REDA srl	7777777777										€ 81.750,00		81.750,00	

* Con DD n. 4986 del 04/06/2003 si sono trasferiti i titoli minerari della Penna SPA alla S. Pellegrino S.p.a. con sede in Milano, Via Caratterno 17/23, 20154 Milano.

Sezione Concessionaria	Stato Amministrativo	Nome Concessionario	Dep. (Ha)	Prod. (m ³)	Valore (Mio €)	Canone (Mio €) 2002	Canone (Mio €) 2003	Data concessione	Canone (Mio €) 2004	Canoni (Mio €)	Data di riscossione
Sinzi S.p.A. (*)	Zona Industriale Padule	Sinzi Dorsale	90	-	No	€ 4.900,00	€ 2.205,00		€ 2.205,00	€ 2.205,00	
Farm. del Carro S.r.l. Umbra	Comune di Umbra		81	-	No	€ 3.400,00	€ 1.530,00		€ 1.530,00	€ 3.400,00	
Yrma di Frosinone	Loc. Fonticchiole, 4	Fonticchiole	70			€ 3.650,00	€ 1.842,50	28/09/2003	€ 1.842,50	€ 3.650,00	
Società Sulfure Acque Minerali Termali S.R.L. 20	Via Portofranco, 20	San Felice	216			€ 12.450,00	€ 5.602,50	27/03/2002	€ 5.602,50	€ 12.450,00	
Alberca S.p.A. (*)	Casa Garibaldi	Terme di Pantano	07			€ 2.850,00	€ 1.282,50	28/12/2002	€ 1.282,50	€ 2.850,00	
						€ 27.250,00	€ 12.262,50		€ 12.262,50	€ 27.250,00	
										€ 2.100,00	

CONCESSIONI ACQUE MINERALI AD USO TERMAL ANNO 2003

Società Concessionaria	Sede Amministrativa	Nome Concessionari	Spese acqua	Imp. (000)	Prod. (000)	Utenti (RINA)	Capitale (M. 1000)	Capitale (M. 1000)	Utenti (RINA)	Data Ingresso	Data Ingresso	Comunità aderenti (M. 1000)	Comunità aderenti (M. 1000)	Comunità aderenti (M. 1000)	Comunità aderenti (M. 1000)	Comunità aderenti (M. 1000)	Comunità aderenti (M. 1000)
Rivolta S.p.A.	Via S. Maria, 100, Rivolta (CR)	Rivolta	1000	20	481,813	No	€ 241.169,50	€ 108.520,43	€ 108.520,43	3/10/2003	30/09/2003	489,447	€ 255.623,50	€ 36.562,66	€ 36.562,66	€ 36.562,66	3/10/2004
Bergamaschi S.p.A.	Via Cavour, 20, Bergamo	Bergamaschi	1000	100	263,278	No	€ 182.300,00	€ 82.075,05	€ 82.075,05	24/03/2003	24/03/2003	136,336	€ 192.185,00	€ 28.034,90	€ 28.034,90	€ 28.034,90	30/04/2004
D. P. Agnelli S.p.A. (C.T.)	Paradiso di S. Maria	Titino	1000	34	82,712	No	€ 43.156,00	€ 19.420,20	€ 19.420,20	28/05/2003	15/09/2003	107,140	€ 55.370,00	€ 18.529,60	€ 18.529,60	€ 18.529,60	04/03/2004
Atene Unione Fari S.p.A.	Via delle Grazie, 101	Fari	1000	31	84,854	No	€ 46.027,00	€ 20.712,16	€ 20.712,16	31/03/2003	30/09/2003	64,576	€ 82.898,00	€ 41.513,70	€ 41.513,70	€ 41.513,70	01/04/2004
SAVA S.p.A. - Società Acque Pavesane	Via S. Nicola	Acque	1000	178	18,860	No	€ 16.432,50	€ 8.294,83	€ 8.294,83	31/03/2003	30/09/2003	20,187,06	€ 19.028,83	€ 2.439,28	€ 2.439,28	€ 2.439,28	26/03/2004
SAVA S.p.A. - Società Acque Pavane	Via S. Nicola	Acque	1000	39	110,868	No	€ 67.289,00	€ 26.784,10	€ 26.784,10			33,501,628	€ 16.760,76	€ 24.678,81	€ 24.678,81	€ 24.678,81	30/03/2004
DTA S. Maria S.p.A.	Via S. Maria	Acque	1000	11	299	SI	€ 824,75	€ 371,14	€ 371,14			67,077	€ 764,27	€ 21,89	€ 21,89	€ 21,89	02/04/2004
TUD Acque S.p.A.	Via S. Maria	Acque	1000	44	38,427	No	€ 18.713,60	€ 8.871,08	€ 8.871,08	31/03/2003	30/09/2003	61,841,080	€ 42.820,50	€ 25.078,35	€ 25.078,35	€ 25.078,35	31/03/2004
Municipale Umana S.p.A.	Via S. Maria	Acque	1000	41	8,801	SI	€ 4.250,25	€ 1.912,61	€ 1.912,61			7,872,288	€ 4.018,32	€ 199,10	€ 199,10	€ 199,10	28/03/2004
Milano S.p.A.	Via S. Maria	Acque	1000	87	46,017	No	€ 25.389,50	€ 11.411,33	€ 11.411,33	31/03/2003		3,999,890	€ 4.844,50	€ 13.283,85	€ 13.283,85	€ 13.283,85	30/04/2004
							€ 838.605,00	€ 787.372,70	€ 787.372,70			1.330.568,445	€ 768.001,83	€ 180.258,23	€ 180.258,23	€ 180.258,23	

1.330.568,445 € 768.001,83 € 180.258,23 € 180.258,23

CONCESSIONI ACQUE HINERAI ANNO 2003





PROVINCIA DI PERUGIA

Perugia, li 29.07.2004

Area Servizi Finanziari
Ufficio Patrimonio.

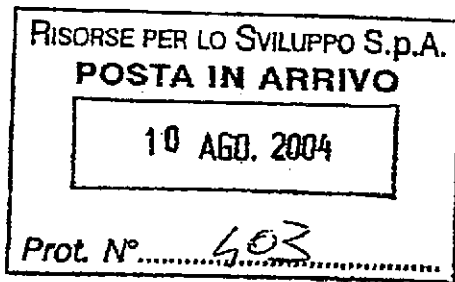
Prot. n. 1/103688

Spett. le RES - RISORSE PER LO SVILUPPO Spa
Via Mario Angeloni n. 49
06100 Perugia (PG)

Oggetto: Conto generale del patrimonio anno 2003.

Con riferimento alla nota prot. n. 1/89804 del 01.07.2004, con la presente si invia la lista dei beni immobili gestiti in concessione dalla Provincia di Perugia ai sensi della L.R. 39/80.
E' gradita l'occasione per porgere i più cordiali saluti.

IL DIRETTORE DELL'AREA
SERVIZI FINANZIARI
(Dott. Gianfranco Garritano)



118104 X GARRITANO

COGNOM	INDIRIZZO	CAPCITTA	N CONC	INIZI SCA	TERRMQ	SPECCM
FABBRONI CESARE	Via Guglielmi, 27	06060 Inola Maggiore	8/94	01/09/1994		
CAMPINO PORTO CERVO	Via della Parrocchia, 5	06060 S. Feliciano	9/94-R92001	03/02/1994	02/02/2004	3300
FAZZUOLI LUGI	Via Pescatori, 10	06061 Castiglione del Lago	10/94	31/08/1994		
COMUNE DI PASSIGNANO S/T	P.zza Trento e Trieste	06065 Passignano s/T	-R112000	01/08/1994	31/07/2009	
GESTUR S.A.S. DI CLARA CECCHETTI	Via Matteotti, 23	06074 Elera di Corchiano	12/94			
FONTANELLI MIRCO	Via Firenze, 48	06069 Tusco	1/95-R12001	01/06/1994	31/05/2007	436
COMUNE DI PASSIGNANO S/T	P.zza Trento e Trieste	06065 Passignano s/T	R2/2001	03/07/1994	02/07/2010	12119,4
SOC. FITNESS SPORT CLUB	Via Breve, 2	06063 Magione	3/95	01/06/1994		
GROVA LEONILDA	P.zza Leonardo da Vinci, 7	06065 Passignano s/T	4/95 R401	05/07/1994	04/07/2007	13
COOPERATIVA PESCATORI AURORA	Via del Lavoro	06060 Torricella	5/95	28/07/1994	27/07/2007	300
CIRCOLO NAUTICO PORTO AZZURRO	Via della Concordia, 34	06063 S. Feliciano	6/95	04/09/1994	03/09/2003	1778,7
BUESSER CECILIA	Via Bezzocchi, 1	06074 Elera di Corchiano	S1/96	09/04/1994	08/04/2001	55
SOC. ENTERPRISE	Via della Vittoria, 39	06065 Passignano s/T	2/96			
SOC. PUNTA NAVACCIA S.A.S.	Via Madonna del Roccio, 4	06100 Perugia	3/96	17/05/1994	16/05/2005	5200
TROVATI GIUSEPPE	Via F.lli Papini, 81	06060 S. Feliciano	4/96	17/05/1994	16/05/2005	7600
CLUB VELICO TRASIMENO		06065 Passignano s/T	5/96	03/07/1994	02/07/2005	930
SOCIETA' ITALIANA PER IL GAS	Via 25 Aprile, 14-16	06039 Todi	6/96	18/12/1994	17/12/2002	
CIRCOLO D.P.T.	Via del Castello	06065 Passignano s/T	1/97	01/01/1994		
AZIENDA AGRARIA CONESTABILE DELLA STAFFA	Località Montemelino	06063 Magione	1/99	04/07/1994	03/07/2005	
DINI BRUNO	Via Europa, 8	06065 Passignano s/T	1/2000	30/03/2000	29/03/2006	50
ACERRA GUERINO	Via Q. Martellini, 3	06060 Dirindello di Magione	S2/2000	01/01/1994		
CANOA CLUB PERUGIA	Via della Ghisa, 23	06077 Ponte Felcino	S1/2002	23/07/2000	22/07/2008	1016
A.P.M. S.p.a.	Pian di Massiano	06100 PERUGIA	2/2002	01/01/2000	31/12/2010	6070
GEOGNOSTICA S.R.L.	zona industriale Pusterio	Todi		05/11/2000	05/05/2002	
UMBRIA GIOCHI S.n.c.	Via Della Resistenza, 156	06060 Tavernele di Panicale	1/2003	31/10/2000	30/10/2009	850

68.363,65

74.843,70

Q	OPER	COMUNE	FOGLIO	PARTICELLE	LOCALITA	CANONE	TASSA
		Tuoro			Isola Maggiore		
73,83		Magione	47		S. Feliciano	€ 309,78	
		Castiglione del Lago			Castiglione del Lago		
43,98		Passignano s/T	41	238	Passignano s/T	€ 123,95	
		Magione			S. Arcangelo		
		Tuoro	25	131/r.-76/r.	Punta Navaccia	€ 164,85	
460,8		Passignano s/T	40	335-474-271-z-a-c-	Passignano s/T	€ 3.582,86	
		Magione			Monte del Lago		€ 0,00
8,5		Passignano s/T	40	271/r.	Passignano s/T	€ 137,38	
105,87		Magione	12	227/R.	Toricella	€ 476,85	
443,46		MAGRONE	41 e 47	299/r.-298/r.-83/r.-z.n.c.	S. Feliciano	€ 1.178,73	
		MAGRONE	41	302/r.-218/r			
		Passignano s/T			Passignano s/T		
150		Tuoro	25		Punta Navaccia	€ 2.716,82	€ 307,03
982		Magione	41		S. Feliciano	€ 3.520,42	€ 473,65
		Passignano s/T	41	938/r.	Passignano s/T	€ 1.007,60	€ 138,53
24		Magione	53	20	Canale Emisario	€ 87,80	
		Passignano s/T			Passignano s/T		
20		MAGRONE	52	22/r.-23/r.	Canale Emisario	€ 123,95	€ 1,55
		Passignano s/T	41	230/r.	Passignano s/T	€ 123,95	
		MAGRONE			Canale Emisario		
330,16		MAGRONE	26	320-149/R.-319/R.	Monte del lago	€ 1.550,00	
3094,8		Passignano sul Trasimeno	41	222-224-424-228/r-230/r-425-426-226-235/r	Passignano sul Trasimeno	€ 24.870,02	
		Passignano s/T	41	233/rata - 938/rata - -	Passignano s/T		
		Magione	41	24/r.- 554/r	S.Feliciano	€ 875,50	

6293,27

€ 59.383,70 € 1.287,36

26-lug-04

COGNOM	INDIRIZZO	CAPCITA	N CONC	INIZI SCA	TERRMQ	SPECCI
MEZZETTI LUIGI	Via del Ponte	06060 Torricella	1/88-R1/2000	01/01/1989	31/12/2006	1200
MANCINELLI UGO	Via Resistenza, 12	06060 S. Feliciano	2/88-R2/98	17/11/1989	16/11/2004	97,5
VECCHINI GIUSEPPE	Via Lungolago Alicata	06060 S. Feliciano	3/88-89			
TICCHIONI ILARIO	Via del Carraro	06060 S. Feliciano	4/89-R4/2001	06/07/1989	05/07/2007	416,25
COMUNE DI MAGIONE	P.zza G. da Pian Carpino	06063 Magione	5/90-R5/2000	17/04/1990	16/04/2006	2553
ITALGEST DI CRESTI M.	Str. S. Lucia, 6-c/17	06100 Perugia	6/90-R6/97	20/04/1990	19/04/2008	3830
COMUNE DI PASSIGNANO S.T.	P.zza Trento e Trieste	06065 Passignano s/T	7/90-R7/2000	13/07/1990	12/07/2009	1300
VILLAGGIO LA PALAZZETTA	Via A. Lorenzini, 8/p	06123 Perugia	8/90-R8/02	09/03/1990	08/05/2008	0
A.V.I.S. S.FELICIANO	Via Col. Sergio Cocchini, 221	06060 S. Feliciano	9/90	09/03/1990	08/03/2010	0
LEPRI OTELLO	Via del Lavoro, 14	06060 Torricella	10/91-R10/97	11/01/1991	10/01/2003	250
COMUNE DI MAGIONE	P.zza G. da Pian Carpino	06063 Magione	11/91	21/03/1991		0
LEPRI LINA	Via della Concordia, 18	06060 S. Feliciano	12/91-R2003	16/04/1991	15/04/2009	70
ANZINI CARLO	Viale Mazzini, 29	52043 Castiglion Fiorentino	13/91			0
SOCIETA' ITALIANA PER IL GAS	Strada 444 del Subasio	06023 GUALDO TADINO	14/92	30/06/1992	29/06/2002	140
COMUNE DI TUORO S/T	P.zza del Municipio	06069 Tuoro	15/92	08/06/1992	07/06/2002	8777
PRO LOCO - ISOLA MAGGIORE	Via Guglielmi, 46	06060 Isola Maggiore	16/92	31/03/1992		0
CLUB NAUTICO TRASIMENO	Via Bagliani, 23	06100 Perugia	1/93	21/06/1993		0
CIRCOLO DI PORT. PESCASP. TRASIM.	Via Mascagni, 1	Eltera di Corciano (PG)	2/93 - R2000	11/08/1993	31/12/2003	0
COMUNE DI MAGIONE	P.zza G. da Pian Carpino	06063 Magione	3/93	01/01/1993		
UNIVERSITA' DEGLI STUDI DI PG	P.zza Università, 1	06100 Perugia	4/93-R4/97	15/10/1993	14/10/2003	160
S.M.O.M.	Via P. Brazzà, 27	06127 Perugia	5/93-R5/00	20/12/1993	31/12/2004	11790
FANELLI GIANCARLO	Via Q. Martiliani, 15	06060 Diradello di Magione	6/93-R6/00	20/12/1993	31/12/2004	442
ORECCHINI ROLANDA	Via Q. Martiliani, 23	06063 Diradello di Magione	7/93	15/12/1993	31/12/2004	560
ONORINI GETTULIO	Via Martiliani, 19	06060 Diradello di Magione	8/93	15/12/1993		
GIULI FRANCO	Via Q. Martiliani, 25	06063 Diradello di Magione	9/93	15/12/1993	31/12/2004	450
GIULI MARIO	Via dei Molini, 3	06060 Casertovo di Magione	10/93	15/12/1993		
GIUGLIARELLI CARLO	Via dei Molini, 151	06060 Casertovo di Magione	11/93-R11/00	15/12/1993	31/12/2004	1300
DIOSONO MARIO	Via del Canneto, 41	06060 Casertovo di Magione	12/93-R12/00	14/12/1993	31/12/2004	840
NUCCIARELLI ANGELO	Via Gata, 3	06060 Casertovo di Magione	13/93-R13/00	20/12/1993	31/12/2004	240
SOC. AGRICOLA "LA MOLINELLA"	Via della Molinella, 13	06060 Casertovo di Magione	14/93-R14/99	20/12/1993	31/12/2004	800
BUBBA SETTIMIA	Via Molino Nuovo	06060 Casertovo di Magione	15/93	20/12/1993		
SEPPOLONI CARLO	Via Martiliani, 7	06060 Diradello di Magione	16/93-R16/00	20/12/1993	31/12/2004	720
SEMBOLINI GIULIANO	Via Case Sparac, 22/e	06060 S. Arcangelo	17/93-R17/00	01/01/1994	31/12/2005	0
MANCINELLI UGO	Via Resistenza, 12	06060 S. Feliciano	18/93-R18/01	01/01/1994	31/12/2005	0
IMMOBILIARE MAGAZZINI IMA	Contro Direzioneale Quattro Torri	06074 Elbera Scalo	19/93-R19/99	01/01/1994	31/12/2004	1137
CALDARELLA PRIMO E SISANI RINA	Via della Concordia, 18	06060 S. Feliciano	20/93-R20/99	22/02/1994	21/02/2005	245
UMBRIA VACANZE			1/94			0
PERICOLI BRUNELLO	Via della Concordia, 18	06060 S. Feliciano	2/94	09/04/1994		0
UNIVERSITA' DEGLI STUDI DI PG	P.zza Università, 1	06100 Perugia	3/94-R4/2000	15/03/1994	14/03/2006	1186,5
SILVI EDUARDO	Via Guglielmi, 35	06060 Isola Maggiore	4/94-R4/2000	09/05/1994	08/05/2006	
ASSOC. LAVORATORI SERV. SOCIALI	Via A. Moro, 2	06064 Passignano	5/94	01/01/1994		
COVARELLI LEONARDO	Via Botta Angiola, 9	06100 Perugia	6/94	28/04/1994		
QUARESTIMA MARINO	Via del Levante, 8	06060 S. Savino	7/94-R7/00	01/08/1994	31/08/2005	8000

CMQ	OPERCOMUNE	FOGLIO	PARTICELLE	LOCALITA	CANONE	TASSA
0	Magione	18	1/r.-2/r. zona n.c.	Toricella	€ 433,82	
28	Magione	41	882/r.	S. Feliciano	€ 232,41	€ 10,07
	Magione			S. Feliciano		
30,25	Magione	41	354/r.	S. Feliciano	€ 742,41	
0	Magione	12	27-111 e zona n.c.	Toricella	€ 263,70	€ 0,00
0	Magione	60	682/r.683/r.33/r.31/r.e z.n.c.	S. Arcangelo	€ 5.923,70	
0	Passignano s/T	41	234-235/r.	Passignano s/T	€ 133,90	€ 0,00
0	Magione	60	31/r.33/r. e 307/r.	S. Arcangelo	€ 1.120,50	
3	Magione	41	882/r.	S. Feliciano	€ 0,00	€ 0,00
0	Magione	18	1/r. e 2/r.	Toricella	€ 206,58	€ 20,66
0	Magione	12		Toricella		€ 0,00
0	Magione	41	302/r. e 218/r.	S. Feliciano	€ 123,95	
	Tuoro			Punta Navcia		
0	Passignano s/T	41	222/r.-226/r.-228/r.-235/r.	Passignano s/T	€ 90,39	€ 0,00
0	Tuoro	25	100-127-101-102-zona n.c.	Punta Navaccia	€ 289,22	€ 0,00
0	Tuoro			Isola Maggiore	€ 0,00	€ 0,00
	Passignano s/T	40		Passignano s/T		
165	Passignano s/T	41		Passignano s/T	€ 1.119,42	
	Magione			Monte del Lago		
17,5	Magione	26	319/R.	Monte del Lago	€ 146,34	€ 17,74
0	Magione	49-50-43	47/r.48/r.161/r.3/r.124/r.122.88/r.	Canale Emisario	€ 169,50	€ 0,00
	Magione	49	86/r.	Canale Emisario	€ 20,66	€ 0,00
	Magione	49	86/r. e 161/r.	Canale Emisario	€ 20,66	€ 0,00
	Magione			Canale Emisario	€ 20,66	€ 0,00
	Magione	49	86/r.	Canale Emisario	€ 20,66	€ 0,00
	Magione			Canale Emisario	€ 20,66	€ 0,00
	Magione	49	86/R.	Canale Emisario	€ 20,66	€ 0,00
	Magione	50	6	Canale Emisario	€ 20,66	€ 0,00
	Magione	43	88/r.	Canale Emisario	€ 20,66	€ 0,00
	Magione	49-38	86/r.-47/r.	Canale Emisario	€ 20,66	€ 0,00
	Magione			Canale Emisario	€ 20,66	€ 0,00
	Magione	49	86/r.	Canale Emisario	€ 20,66	€ 0,00
61,2	Magione	60		S. Arcangelo	€ 1.736,53	€ 177,45
0	MAGIONE	41		S. Feliciano	€ 2.855,80	
90	Magione	41	302/r.-218/r.	S. Feliciano	€ 1.406,83	€ 140,68
28,2	Magione	41	302/r.-218/r.	S. Feliciano	€ 325,88	€ 0,00
	Magione			S. Feliciano		
0	Magione			S. Feliciano		
71,72	Magione	26	126/r.-125/r.317-318 e z. n.c.	Monte del Lago	€ 796,98	
54	Tuoro	29		Isola Maggiore	€ 123,95	
	Tuoro			Punta Navaccia		
	Magione			Canale Emisario		
	Magione	13	20	Canale Emisario	€ 123,95	€ 0,00

REGIONE DELL'UMBRIA

ELENCO PARTECIPAZIONI AZIONARIE AL 31/12/2003

Partecipazioni azionarie	CAPITALE SOCIALE 31/12/2003(Euro)	Quota di Partecipazione	Valore Partecipazione al 31/12/2003	Valore Partecipazione al 31/12/2002 Euro
F.C.U. s.r.l.	98.126,00	100,000%	98.126,00	98.126,00
Umbralflor s.r.l.	2.256.668,00	99,5423%	2.246.339,23	2.245.238,86
Sviluppumbria s.p.a.	5.746.558,11	64,792%	3.723.309,06	3.723.309,06
Webred s.p.a.	1.560.000,00	33,076%	515.985,60	515.985,60
Res s.p.a.	150.000,00	10,000%	15.000,00	15.000,00
Centromultimediale di Terni s.p.a.	2.580.000,00	4,000%	103.200,00	103.200,00
TOTALE			6.701.959,89	6.700.859,52

CONTO CONSUNTIVO ESERCIZIO 2003

**ALLEGATO AL CONTO GENERALE DEL
PATRIMONIO
SITUAZIONE DEI MUTI A CARICO DELLA REGIONE**

Debito Residuo Mutui a carico Regione al 31/12/2003

N.	Istituto Mutuante	Somma Mutuata	Destinazione	Ammortamento		Debito residuo al 31/12/2002	Quota capitale 2003	Debito residuo al 31/12/2003
				DAL	AL			
2	I.N.A.	516.456,90	OO.PP. III TRANCHE	01/07/78	30/06/03	30.397	30.397	0
3	I.N.A.	516.456,90	OO.PP. IV TRANCHE	01/07/78	30/06/03	30.397	30.397	0
4	I.N.A.	806.705,68	OO.PP. ULTIMA TRANCHE	01/07/78	30/06/03	47.480	47.480	0
5	CREDIOP	2.784.585,84	FABB.BIL. 1983/84 - QUOTA-	31/12/89	30/06/09	1.715.748	179.375	1.536.373
6	CREDIOP	2.784.069,64	FABB.BIL. 1983/84 - QUOTA-	31/12/89	30/06/09	1.715.430	179.341	1.536.088
7	BANCO DI NAPOLI	925.939,56	FABB.BIL. 1986 - QUOTA-	01/01/89	31/12/03	126.201	126.201	0
8	CASSA DD. PP.	53.556,58	SORG. PACE COMUNE TR	01/01/91	31/12/10	31.827	3.146	28.681
9	CASSA DD. PP.	113.620,52	ACQUEDOTTI FOLIGNO	01/01/91	31/12/10	67.522	6.675	60.846
10	CASSA DD. PP.	81.600,19	RETE IDRICA CORCIANO	01/01/91	31/12/10	48.493	4.794	43.699
11	CASSA DD. PP.	92.962,24	ACQU. COMUNE NARNI	01/01/91	31/12/10	55.245	5.462	49.783
12	CREDIOP	39.046.586,32	RINEGOZ. MUTUI PRECEDENTI	01/01/00	31/12/29	37.212.507	674.278	36.538.229
13	CREDIOP	29.284.939,74	RINEGOZ. MUTUI PRECEDENTI	01/01/00	31/12/18	26.278.791	1.105.176	25.173.615
14	CREDIOP	29.284.939,74	RINEGOZ. MUTUI PRECEDENTI	01/01/00	31/12/18	26.278.791	1.105.176	25.173.615
15	BANCA INTESA BCI	32.844.888,83	DISAVANZO 1998	01/01/00	31/12/14	26.275.911	2.189.659	24.086.252
16	CREDIOP (ex BCI)	48.882.329,61	DISAVANZO 1999	01/01/01	31/12/15	44.417.675	2.420.086	41.997.604
17	PRESTITO OBBLIGAZIONARIO	112.323.989,67	Prestito obbligaz. art.5.L.37/2000	26/03/01	26/03/31	108.153.890	3.263.693	104.890.198
17	BANCA INTESA BCI	58.240.492,15	DISAVANZO 2000-2001	01/01/03	31/12/17	58.240.492	2.804.576	55.435.917
18	BNL	15.493.706,97	RIP. DISAV. SANIT. AL 31/12/94	01/01/99	31/12/13	12.303.717	889.106	11.414.611
19	CASSA DD. PP.	10.329.137,98	DISSESTI IDROG. 1996/1998	01/01/98	31/12/17	8.905.283	365.289	8.539.995
20	CASSA DD. PP.	20.658.275,96	DISAVANZI SANITA' 2000	01/01/02	31/12/16	19.705.419	1.001.096	18.704.323
21	MELIORBANCA	2.517.761,63	TRASPORTI RIP. DISAV.	01/07/94	30/06/04	552.779	359.332	193.446
22	B. N. L.	1.518.603,04	RINEG. MUTUO PRECEDENTE	01/01/00	31/12/04	641.931	314.925	327.006
23	PRESTITO OBBLIGAZIONARIO	33.372.308,00	DISAVANZO 2002	12/12/03	12/12/23	372.835.927	17.105.662	389.102.589
TOTALE		442.473.913,70						

ALLEGATO M

CONTO CONSUNTIVO ESERCIZIO 2003

**RENDICONTI DEGLI ENTI DI CUI ALL'ART. 52 L.R.
13/2000**

Appendice n.1

**AGENZIA PER LA PROMOZIONE E L'EDUCAZIONE
DELLA SALUTE, LA DOCUMENTAZIONE,
L'INFORMAZIONE E LA PROMOZIONE CULTURALE
IN AMBITO SOCIO-SANITARIO (SEDES)**

CONTO CONSUNTIVO DELL'ESERCIZIO FINANZIARIO 2001

(PROSPETTO RIEPILOGATIVO FINALE)

ENTE: AGENZIA PER LA PROMOZIONE E L'EDUCAZIONE ALLA SALUTE, LA DOCUMENTAZIONE, L'INFORMAZIONE E LA PROMOZIONE CULTURALE IN AMBITO SOCIO SANITARIO

Appendice n. 1

CONTO CONSUNTIVO DELL'ESERCIZIO 2001 - PROSPETTO RIEPILOGATIVO FINALE

<u>FONDO DI CASSA ALL'INIZIO DELL'ESERCIZIO 2001</u>	L.			9.749.477
<u>RISCOSSIONI EFFETTUATE NELL'ESERCIZIO 2001</u>				
- In c/competenza 2001.....	L.	1.193.489.898		
- In c/residui 2000 e precedenti.....	L.	<u>477.393.318</u>		
			L.	<u>1.670.883.216</u>
		TOTALE	L.	<u>1.680.632.693</u>
<u>DEFICIT DI CASSA ALL'INIZIO DELL'ESERCIZIO 2001</u>	L.	--		
	L.			
<u>PAGAMENTI EFFETTUATI NELL'ESERCIZIO 2001</u>				
- In c/competenza 2001.....	L.	1.221.692.049		
- In c/residui 2000 e precedenti.....	L.	<u>351.339.513</u>		
			L.	<u>1.573.031.562</u>
<u>FONDO DI CASSA ALLA FINE DELL'ESERCIZIO 2001</u>	L.			107.601.131
<u>RESIDUI ATTIVI ALLA FINE DELL'ESERCIZIO 2001</u>				
- In c/competenza 2001.....	L.	494.111.456		
- In c/residui 2000 e precedenti....	L.	<u>58.846.288</u>		
			L.	<u>552.957.744</u>
<u>RESIDUI PASSIVI ALLA FINE DELL'ESERCIZIO 2001</u>				
- In c/competenza 2001.....	L.	462.654.332		
- In c/residui 2000 e precedenti..	L.	<u>175.330.169</u>		
			L.	<u>637.984.501</u>
			L.	<u>-85.026.757</u>
<u>SALDO ATTIVO ALLA CHIUSURA DELL'ESERCIZIO 2001</u>	L.			22.574.374
SOMME DA REISCRIVERE ALL'ESERCIZIO 2002 PER SPESE CORRELATE AD				
ENTRATE A DESTINAZIONE VINCOLATA	L.			
PERENTI	L.			0,00
<u>AVANZO DI AMMINISTRAZIONE CONSOLIDATO ALLA CHIUSURA ESERCIZIO</u>	L.			22.574.374
<u>2001</u>				<u><u>22.574.374</u></u>

Appendice n.2

**AGENZIA PER LA PROMOZIONE E L'EDUCAZIONE
DELLA SALUTE, LA DOCUMENTAZIONE,
L'INFORMAZIONE E LA PROMOZIONE CULTURALE
IN AMBITO SOCIO-SANITARIO (SEDES)**

CONTO CONSUNTIVO DELL'ESERCIZIO FINANZIARIO 2002

(PROSPETTO RIEPILOGATIVO FINALE)

ENTE: AGENZIA PER LA PROMOZIONE E L'EDUCAZIONE ALLA SALUTE, LA DOCUMENTAZIONE, L'INFORMAZIONE E LA PROMOZIONE CULTURALE IN AMBITO SOCIO SANITARIO

Appendice n. 2

CONTO CONSUNTIVO DELL'ESERCIZIO 2002 - PROSPETTO RIEPILOGATIVO FINALE

FONDO DI CASSA ALL'INIZIO DELL'ESERCIZIO 2002..... € 55.571,35

RISCOSSIONI EFFETTUATE NELL'ESERCIZIO 2002

- In c/competenza 2002.....	€	644.960,37	
- In c/residui 2001 e precedenti.....	€	232.781,61	
			€ 877.741,98
		T O T A L E	€ 933.313,33

DEFICIT DI CASSA ALL'INIZIO DELL'ESERCIZIO 2002..... € --

PAGAMENTI EFFETTUATI NELL'ESERCIZIO 2002

- In c/competenza 2002.....	€	640.675,69	
- In c/residui 2001 e precedenti.....	€	196.930,23	
			€ 837.605,92

FONDO DI CASSA ALLA FINE DELL'ESERCIZIO 2002..... € 95.707,41

RESIDUI ATTIVI ALLA FINE DELL'ESERCIZIO 2002

- In c/competenza 2002.....	€	290.460,51	
- In c/residui 2001 e precedenti....	€	13.549,91	
			€ 304.010,42

RESIDUI PASSIVI ALLA FINE DELL'ESERCIZIO 2002

- In c/competenza 2002.....	€	274.197,91	
- In c/residui 2001 e precedenti..	€	124.938,19	
			€ 399.136,10
			€ 95.125,68

SALDO ATTIVO ALLA CHIUSURA DELL'ESERCIZIO 2002..... € 581,73

SOMME DA REISCRIVERE ALL'ESERCIZIO 2003 PER SPESE CORRELATE AD ENTRATE A DESTINAZIONE VINCOLATA..... €

PERENTI..... € 0,00

AVANZO DI AMMINISTRAZIONE CONSOLIDATO ALLA CHIUSURA ESERCIZIO 2002..... € 581,73

Appendice n.3

**AGENZIA PER LA PROMOZIONE E L'EDUCAZIONE
DELLA SALUTE, LA DOCUMENTAZIONE,
L'INFORMAZIONE E LA PROMOZIONE CULTURALE
IN AMBITO SOCIO-SANITARIO (SEDES)**

CONTO CONSUNTIVO DELL'ESERCIZIO FINANZIARIO 2003

(PROSPETTO RIEPILOGATIVO FINALE)

ENTE: AGENZIA PER LA PROMOZIONE E L'EDUCAZIONE ALLA SALUTE, LA DOCUMENTAZIONE, L'INFORMAZIONE E LA PROMOZIONE CULTURALE IN AMBITO SOCIO SANITARIO

Appendice n. 3

CONTO CONSUNTIVO DELL'ESERCIZIO 2003 - PROSPETTO RIEPILOGATIVO FINALE

FONDO DI CASSA ALL'INIZIO DELL'ESERCIZIO 2003..... € 95.707,41

RISCOSSIONI EFFETTUATE NELL'ESERCIZIO 2003

- In c/competenza 2003.....	€	657.660,92	
- In c/residui 2002 e precedenti.....	€	<u>224.424,68</u>	
			€ 882.085,60
		TOTALE	€ 977.793,01

DEFICIT DI CASSA ALL'INIZIO DELL'ESERCIZIO 2003..... € --

PAGAMENTI EFFETTUATI NELL'ESERCIZIO 2003

- In c/competenza 2003.....	€	767.506,42	
- In c/residui 2002 e precedenti.....	€	<u>77.355,27</u>	
			€ 844.861,69

FONDO DI CASSA ALLA FINE DELL'ESERCIZIO 2003..... € **132.931,32**

RESIDUI ATTIVI ALLA FINE DELL'ESERCIZIO 2003

- In c/competenza 2003.....	€	508.406,75	
- In c/residui 2002 e precedenti....	€	<u>69.461,01</u>	
			€ 577.867,76

RESIDUI PASSIVI ALLA FINE DELL'ESERCIZIO 2003

- In c/competenza 2003.....	€	452.095,70	
- In c/residui 2002 e precedenti..	€	<u>252.817,14</u>	
			€ 704.912,84
			€ 127.045,08

SALDO ATTIVO ALLA CHIUSURA DELL'ESERCIZIO 2003..... € **5.886,24**

SOMME DA REISCRIVERE ALL'ESERCIZIO 2004 PER SPESE CORRELATE AD ENTRATE A DESTINAZIONE VINCOLATA..... €

PERENTI..... € 0,00

AVANZO DI AMMINISTRAZIONE CONSOLIDATO ALLA CHIUSURA ESERCIZIO 2003..... € **5.886,24**

Appendice n.4

**AGENZIA REGIONALE UMBRA PER LO SVILUPPO
E L'INNOVAZIONE IN AGRICOLTURA
(ARUSIA)**

CONTO CONSUNTIVO DELL'ESERCIZIO FINANZIARIO 2003

(PROSPETTO RIEPILOGATIVO FINALE)

**ENTE: AGENZIA REGIONALE UMBRA PER LO SVILUPPO E
L'INNOVAZIONE IN AGRICOLTURA**

Appendice n. 4

CONTO CONSUNTIVO DELL'ESERCIZIO 2003 - PROSPETTO RIEPILOGATIVO FINALE

<u>FONDO DI CASSA ALL'INIZIO DELL'ESERCIZIO 2003.....</u>	€		289.028,05
<u>RISCOSSIONI EFFETTUATE NELL'ESERCIZIO 2003</u>			
- In c/competenza 2003.....	€	1.188.656,68	
- In c/residui 2002 e precedenti.....	€	<u>1.141.559,34</u>	
		€	<u>2.330.216,02</u>
		TOTALE	€ <u>2.619.244,07</u>
<u>DEFICIT DI CASSA ALL'INIZIO DELL'ESERCIZIO 2003.....</u>	€	--	
<u>PAGAMENTI EFFETTUATI NELL'ESERCIZIO 2003</u>			
- In c/competenza 2003.....	€	1.451.259,80	
- In c/residui 2002 e precedenti.....	€	<u>880.164,93</u>	
		€	2.331.424,73
<u>FONDO DI CASSA ALLA FINE DELL'ESERCIZIO 2003.....</u>	€		287.819,34
<u>RESIDUI ATTIVI ALLA FINE DELL'ESERCIZIO 2003</u>			
- In c/competenza 2003.....	€	1.072.290,31	
- In c/residui 2002 e precedenti....	€	<u>964.682,77</u>	
		€	2.036.973,08
<u>RESIDUI PASSIVI ALLA FINE DELL'ESERCIZIO 2003</u>			
- In c/competenza 2003.....	€	1.328.174,20	
- In c/residui 2002 e precedenti..	€	<u>554.080,54</u>	
		€	<u>1.882.254,74</u>
		€	<u>154.718,34</u>
<u>SALDO ATTIVO ALLA CHIUSURA DELL'ESERCIZIO 2003.....</u>	€		442.537,68
SOMME DA REISCRIVERE ALL'ESERCIZIO 2004 PER SPESE CORRELATE AD ENTRATE A DESTINAZIONE VINCOLATA.....	€		394.029,89
PERENTI	€		0,00
<u>AVANZO DI AMMINISTRAZIONE CONSOLIDATO ALLA CHIUSURA ESERCIZIO 2003.....</u>	€		<u>48.507,79</u>

Appendice n.5

AGENZIA UMBRIA RICERCHE

CONTO CONSUNTIVO DELL'ESERCIZIO FINANZIARIO 2003

(PROSPETTO RIEPILOGATIVO FINALE)

CONTO CONSUNTIVO DELL'ESERCIZIO 2003- PROSPETTO RIEPILOGATIVO FINALE

FONDO DI CASSA ALL'INIZIO DELL'ESERCIZIO 2003..... € 114.990,36

RISCOSSIONI EFFETTUATE NELL'ESERCIZIO 2003

- In c/competenza 2003.....	€	1.286.971,80	
- In c/residui 2002 e precedenti.....	€	<u>341.314,15</u>	
			€ 1.628.285,95
		T O T A L E	€ <u>1.743.276,31</u>

DEFICIT DI CASSA ALL'INIZIO DELL'ESERCIZIO 2003..... € --

PAGAMENTI EFFETTUATI NELL'ESERCIZIO 2003

- In c/competenza 2003.....	€	1.127.049,87	
- In c/residui 2002 e precedenti.....	€	<u>399.740,35</u>	
			€ 1.526.790,22

FONDO DI CASSA ALLA FINE DELL'ESERCIZIO 2003..... € 216.486,09

RESIDUI ATTIVI ALLA FINE DELL'ESERCIZIO 2003

- In c/competenza 2003.....	€	852.870,59	
- In c/residui 2002 e precedenti....	€	<u>74.214,85</u>	
			€ 927.085,44

RESIDUI PASSIVI ALLA FINE DELL'ESERCIZIO 2003

- In c/competenza 2003.....	€	614.037,71	
- In c/residui 2002 e precedenti	€	<u>103.555,82</u>	
			€ 717.593,53
			€ <u>209.491,91</u>

SALDO ATTIVO ALLA CHIUSURA DELL'ESERCIZIO 2003..... € 425.978,00

SOMME DA REISCRIVERE ALL'ESERCIZIO 2004 PER SPESE CORRELATE AD ENTRATE A DESTINAZIONE VINCOLATA.....	€	421.300,08
PERENTI	€	0,00

AVANZO DI AMMINISTRAZIONE CONSOLIDATO ALLA CHIUSURA ESERCIZIO 2003..... € 4.677,92

Appendice n.6

AGENZIA DI PROMOZIONE TURISTICA DELL'UMBRIA

CONTO CONSUNTIVO DELL'ESERCIZIO FINANZIARIO 2003

(PROSPETTO RIEPILOGATIVO FINALE)

CONTO CONSUNTIVO DELL'ESERCIZIO 2003- PROSPETTO RIEPILOGATIVO FINALE

FONDO DI CASSA ALL'INIZIO DELL'ESERCIZIO 2003	€		282.289,07
RISCOSSIONI EFFETTUATE NELL'ESERCIZIO 2003			
- In c/competenza 2003.....	€	2.095.723,45	
- In c/residui 2002 e precedenti.....	€	<u>1.017.825,49</u>	
		€	<u>3.113.548,94</u>
		T O T A L E	€ <u>3.395.838,01</u>
DEFICIT DI CASSA ALL'INIZIO DELL'ESERCIZIO 2003	€	--	
PAGAMENTI EFFETTUATI NELL'ESERCIZIO 2003			
- In c/competenza 2003.....	€	1.584.202,12	
- In c/residui 2002 e precedenti.....	€	<u>1.241.967,16</u>	
		€	<u>2.826.169,28</u>
FONDO DI CASSA ALLA FINE DELL'ESERCIZIO 2003	€		569.668,73
RESIDUI ATTIVI ALLA FINE DELL'ESERCIZIO 2003			
- In c/competenza 2003.....	€	678.057,91	
- In c/residui 2002 e precedenti....	€	<u>143.012,34</u>	
		€	<u>821.070,25</u>
RESIDUI PASSIVI ALLA FINE DELL'ESERCIZIO 2003			
- In c/competenza 2003.....	€	1.203.896,06	
- In c/residui 2002 e precedenti..	€	<u>165.720,22</u>	
		€	<u>1.369.616,28</u>
		€	<u>548.546,03</u>
SALDO ATTIVO ALLA CHIUSURA DELL'ESERCIZIO 2003	€		21.122,70
SOMME DA REISCRIVERE ALL'ESERCIZIO 2004 PER SPESE CORRELATE AD ENTRATE A DESTINAZIONE VINCOLATA	€		0,00
PERENTI	€		0,00
AVANZO DI AMMINISTRAZIONE CONSOLIDATO ALLA CHIUSURA ESERCIZIO 2003	€		<u>21.122,70</u>

Appendice n.7

AGENZIA UMBRIA LAVORO

CONTO CONSUNTIVO DELL'ESERCIZIO FINANZIARIO 2003

(PROSPETTO RIEPILOGATIVO FINALE)

CONTO CONSUNTIVO DELL'ESERCIZIO 2003 - PROSPETTO RIEPILOGATIVO FINALE

<u>FONDO DI CASSA ALL'INIZIO DELL'ESERCIZIO 2003</u>	€		543.875,55
<u>RISCOSSIONI EFFETTUATE NELL'ESERCIZIO 2003</u>			
- In c/competenza 2003.....	€	1.386.580,74	
- In c/residui 2002 e precedenti.....	€	<u>4.034,62</u>	
	€		<u>1.390.615,36</u>
		TOTALE	€ 1.934.490,91
<u>DEFICIT DI CASSA ALL'INIZIO DELL'ESERCIZIO 2003</u>	€	--	
<u>PAGAMENTI EFFETTUATI NELL'ESERCIZIO 2003</u>			
- In c/competenza 2003.....	€	1.370.691,65	
- In c/residui 2002 e precedenti.....	€	<u>255.937,73</u>	
	€		1.626.629,38
<u>FONDO DI CASSA ALLA FINE DELL'ESERCIZIO 2003</u>	€		307.861,53
<u>RESIDUI ATTIVI ALLA FINE DELL'ESERCIZIO 2003</u>			
- In c/competenza 2003.....	€	757.739,72	
- In c/residui 2002 e precedenti....	€	<u>389.103,20</u>	
	€		1.146.842,92
<u>RESIDUI PASSIVI ALLA FINE DELL'ESERCIZIO 2003</u>			
- In c/competenza 2003.....	€	495.394,36	
- In c/residui 2002 e precedenti..	€	<u>19.645,35</u>	
	€		<u>515.039,71</u>
<u>SALDO ATTIVO ALLA CHIUSURA DELL'ESERCIZIO 2003</u>	€		939.664,74
SOMME DA REISCRIVERE ALL'ESERCIZIO 2004 PER SPESE CORRELATE AD ENTRATE A DESTINAZIONE VINCOLATA.....	€		938.024,91
PERENTI	€		0,00
<u>AVANZO DI AMMINISTRAZIONE CONSOLIDATO ALLA CHIUSURA ESERCIZIO 2003</u>	€		<u>1.639,83</u>

Appendice n.8

**ISTITUTO PER LA STORIA DELL'UMBRIA
CONTEMPORANEA**

CONTO CONSUNTIVO DELL'ESERCIZIO FINANZIARIO 2003

(PROSPETTO RIEPILOGATIVO FINALE)

CONTO CONSUNTIVO DELL'ESERCIZIO 2003 - PROSPETTO RIEPILOGATIVO FINALE

FONDO DI CASSA ALL'INIZIO DELL'ESERCIZIO 2003..... € 50.258,72

RISCOSSIONI EFFETTUATE NELL'ESERCIZIO 2003

- In c/competenza 2003.....	€	128.189,52	
- In c/residui 2002 e precedenti.....	€	<u>2.795,06</u>	
			€ 130.984,58
		TOTALE	€ 181.243,30

DEFICIT DI CASSA ALL'INIZIO DELL'ESERCIZIO 2003..... € --

PAGAMENTI EFFETTUATI NELL'ESERCIZIO 2003

- In c/competenza 2003.....	€	81.382,43	
- In c/residui 2002 e precedenti.....	€	<u>34.053,71</u>	
			€ 115.436,14

FONDO DI CASSA ALLA FINE DELL'ESERCIZIO 2003..... € 65.807,16

RESIDUI ATTIVI ALLA FINE DELL'ESERCIZIO 2003

- In c/competenza 2003.....	€	26.104,23	
- In c/residui 2002 e precedenti....	€	<u>0,00</u>	
			€ 26.104,23

RESIDUI PASSIVI ALLA FINE DELL'ESERCIZIO 2003

- In c/competenza 2003.....	€	51.127,63	
- In c/residui 2002 e precedenti..	€	<u>5.581,13</u>	
			€ 56.708,76
			€ <u>30.604,53</u>

SALDO ATTIVO ALLA CHIUSURA DELL'ESERCIZIO 2003..... € 35.202,63

SOMME DA REISCRIVERE ALL'ESERCIZIO 2004 PER SPESE CORRELATE AD ENTRATE A DESTINAZIONE VINCOLATA..... € 35.224,68

PERENTI..... € 0,00

DISAVANZO DI AMMINISTRAZIONE CONSOLIDATO ALLA CHIUSURA ESERCIZIO 2003..... € 22,05

Appendice n.9

**CENTRO PER LE PARI OPPORTUNITA' TRA DONNA
E UOMO**

CONTO CONSUNTIVO DELL'ESERCIZIO FINANZIARIO 2003

(PROSPETTO RIEPILOGATIVO FINALE)

CONTO CONSUNTIVO DELL'ESERCIZIO 2003 - PROSPETTO RIEPILOGATIVO FINALE

FONDO DI CASSA ALL'INIZIO DELL'ESERCIZIO 2003	€		79.586,31
RISCOSSIONI EFFETTUATE NELL'ESERCIZIO 2003			
- In c/competenza 2003.....	€	112.253,14	
- In c/residui 2002 e precedenti.....	€	<u>18.379,95</u>	
		€	<u>130.633,09</u>
		TOTALE	€ 210.219,40
DEFICIT DI CASSA ALL'INIZIO DELL'ESERCIZIO 2003	€	--	
PAGAMENTI EFFETTUATI NELL'ESERCIZIO 2003			
- In c/competenza 2003.....	€	81.648,36	
- In c/residui 2002 e precedenti.....	€	<u>72.289,09</u>	
		€	<u>153.937,45</u>
FONDO DI CASSA ALLA FINE DELL'ESERCIZIO 2003	€		56.281,95
RESIDUI ATTIVI ALLA FINE DELL'ESERCIZIO 2003			
- In c/competenza 2003.....	€	305,74	
- In c/residui 2002 e precedenti....	€	<u>0,00</u>	
		€	<u>305,74</u> €
RESIDUI PASSIVI ALLA FINE DELL'ESERCIZIO 2003			
- In c/competenza 2003.....	€	33.525,53	
- In c/residui 2002 e precedenti..	€	<u>22.151,06</u>	
		€	<u>55.676,59</u>
		€	<u>55.370,85</u>
SALDO ATTIVO ALLA CHIUSURA DELL'ESERCIZIO 2003	€		911,10
SOMME DA REISCRIVERE ALL'ESERCIZIO 2004 PER SPESE CORRELATE AD ENTRATE A DESTINAZIONE VINCOLATA	€		0,00
PERENTI	€		0,00
AVANZO DI AMMINISTRAZIONE CONSOLIDATO ALLA CHIUSURA ESERCIZIO 2003	€		911,10

Appendice n.10

**CENTRO PER LA RICERCA ANTROPOLOGICA
IN VALNERINA E NELLA DORSALE APPENNINICA
UMBRA (CEDRAV)**

CONTO CONSUNTIVO DELL'ESERCIZIO FINANZIARIO 2003

(PROSPETTO RIEPILOGATIVO FINALE)

**ENTE: CENTRO PER LA DOCUMENTAZIONE E LA RICERCA
ANTROPOLOGICA IN VALNERINA E NELLA DORSALE APPENNINICA
UMBRA**

Appendice n. 10

CONTO CONSUNTIVO DELL'ESERCIZIO 2003 - PROSPETTO RIEPILOGATIVO FINALE

<u>FONDO DI CASSA ALL'INIZIO DELL'ESERCIZIO 2003</u>	€		14.439,11
<u>RISCOSSIONI EFFETTUATE NELL'ESERCIZIO 2003</u>			
- In c/competenza 2003.....	€	35.695,38	
- In c/residui 2002 e precedenti.....	€	<u>73.200,27</u>	
			€ 108.895,65
		TOTALE	€ <u>123.334,76</u>
<u>DEFICIT DI CASSA ALL'INIZIO DELL'ESERCIZIO 2002</u>	€	--	
<u>PAGAMENTI EFFETTUATI NELL'ESERCIZIO 2003</u>			
- In c/competenza 2003.....	€	27.297,21	
- In c/residui 2002 e precedenti.....	€	<u>46.464,30</u>	
			€ 73.761,51
<u>FONDO DI CASSA ALLA FINE DELL'ESERCIZIO 2003</u>	€		49.573,25
<u>RESIDUI ATTIVI ALLA FINE DELL'ESERCIZIO 2003</u>			
- In c/competenza 2003.....	€	23.499,80	
- In c/residui 2002 e precedenti....	€	<u>33.058,53</u>	
			€ 56.558,33
<u>RESIDUI PASSIVI ALLA FINE DELL'ESERCIZIO 2003</u>			
- In c/competenza 2003.....	€	58.536,16	
- In c/residui 2002 e precedenti..	€	<u>36.925,74</u>	
			€ 95.461,90
			€ <u>38.903,57</u>
<u>SALDO ATTIVO ALLA CHIUSURA DELL'ESERCIZIO 2003</u>	€		10.669,68
SOMME DA REISCRIVERE ALL'ESERCIZIO 2004 PER SPESE CORRELATE AD ENTRATE A DESTINAZIONE VINCOLATA.....	€		0,00
PERENTI	€		0,00
<u>AVANZO DI AMMINISTRAZIONE CONSOLIDATO ALLA CHIUSURA ESERCIZIO 2003</u>	€		<u>10.669,68</u>

Appendice n.11

**AZIENDA TERRITORIALE PER L'EDILIZIA
RESIDENZIALE PER LA PROVINCIA DI PERUGIA**

CONTO CONSUNTIVO DELL'ESERCIZIO FINANZIARIO 2003

(PROSPETTO RIEPILOGATIVO FINALE)

STATO PATRIMONIALE

ATTIVO		2003	2002
A	CREDITI VERSO I SOCI PER VERSAMENTI ANCORA DOVUTI		
B	IMMOBILIZZAZIONI		
B.I	Immateriali		
1	Costi impianto e ampliamento		
2	Costi ricerca, sviluppo e pubblicità		
3	Diritti di brevetto industriale e di utilizzo di opere dell'ingegno	33.090	40.498
4	Concessioni, licenze, marchi e diritti simili		
5	Avviamento		
6	Immobilitazioni in corso e acconti		
7	Altre		
	TOTALE IMMOBILIZZAZIONI IMMATERIALI	33.090	40.498
B.II	Materiali		
1	Terreni e fabbricati:		
a	Terreni	73.615	74.815
b	Fabbricati strumentali		
c	Fabbricati civili non strumentali	144.294.560	138.870.909
d	Fabbricati industriali e infrastrutture		
2	Impianti e macchinari:		
a	Materiale rotabile		
b	Impianti telefonici		
c	Macchinari d'officina		
d	Macchinari di deposito		
e	Sistemi di sicurezza		
3	Attrezzature industriali e commerciali		
4	Altri beni:		
a	Macchine elettriche ed elettroniche	90.289	113.551
b	Mobili ed arredi	23.646	7.286
c	Attrezzature varie e minute		
d	Autovetture	33.275	49.403
e	Furgoni		
f	Autocarri		
g	Veicoli speciali		
h	Telefonia mobile		
i	Obliteratrici		170.240
5	Immobilitazioni in corso e acconti:	150.344.610	138.916.536
a	Fondo comune Legge 297/1978		
b	Interventi Legge 910/1986		
c	Interventi Legge 315/1969		
d	Interventi legge 341/1995		
e	Acquisti in c/attrezzature		
	TOTALE IMMOBILIZZAZIONI MATERIALI	294.859.995	278.032.500
B.III	Finanziarie:		
1	Partecipazioni in:		
a	imprese controllate		
b	imprese collegate		
c	imprese controllanti		
d	altre imprese	10.479	16.844
2	Crediti		
a	verso imprese controllate		
	entro 12 mesi		
	oltre 12 mesi		
b	verso imprese collegate		
	entro 12 mesi		
	oltre 12 mesi		
c	verso controllanti		
	entro 12 mesi		
	oltre 12 mesi		
d	verso altri		
	entro 12 mesi		
	oltre 12 mesi	947	947
3	Altri titoli		
4	Azioni proprie		
	Totale immobilizzazioni finanziarie	11.426	17.791
	TOTALE IMMOBILIZZAZIONI	294.904.511	278.090.789
C	ATTIVO CIRCOLANTE		
C.I	Rimanenze:		
1	Materie prime, sussidiarie e di consumo		
2	Prodotti in corso di lavorazione e semilavorati		

	3	Lavori in corso su ordinazione		
	4	Prodotti finiti e merci		
	5	Acconti		
		Totale rimanenze		
C.II		Crediti:		
	1	Verso clienti		
		(entro 12 mesi)	1.781.676	2.087.125
		(oltre 12 mesi)		
			1.781.676	2.087.125
	2	Verso imprese controllate		
		(entro 12 mesi)		
		(oltre 12 mesi)		
	3	Verso imprese collegate		
		(entro 12 mesi)		
		(oltre 12 mesi)		
	4	Verso imprese controllanti		
		(entro 12 mesi)		
		(oltre 12 mesi)		
	5	Verso altri	13.586.518	25.935.612
		(entro 12 mesi)		
		(oltre 12 mesi)		
	6	Per gestione speciale	38.892.241	36.517.144
		Totale crediti	54.260.435	64.539.881
C.III		Attività finanziarie che non costituiscono immobilizzazioni		
	1	Partecipazioni in imprese controllate		
	2	Partecipazioni in imprese collegate		
	3	Partecipazioni in imprese controllanti		
	4	Altre partecipazioni		15.909.238
	5	Azioni proprie		
	6	Altri titoli	13.261.066	
		Totale attività finanziarie (non immobilizzazioni)	13.261.066	15.909.238
C.IV		Disponibilità liquide		
	1	Depositi bancari e postali	12.214.068	4.839.770
	2	Assegni		
	3	Denaro e valori in cassa		
		Totale disponibilità liquide	12.214.068	4.839.770
		TOTALE ATTIVO CIRCOLANTE	79.735.569	85.288.889
D		RATEI E RISCONTI		
		Disaggio su prestiti vari	1.508.884	1.895.923
		TOTALE ATTIVO	376.148.964	365.275.601
		STATO PATRIMONIALE PASSIVO		
A1		PATRIMONIO NETTO		
A1.I		Capitale sociale	976.685	976.685
A1.II		Riserva da sovrapprezzo delle azioni		
A1.III		Riserva di rivalutazione	129.035	129.035
A1.IV		Riserva legale		
A1.V		Riserva per azioni proprie in portafoglio		
A1.VI		Riserve statutarie	550.294	
A1.VII		Altre riserve:	284.906.783	267.672.073
	1	Riserva straordinaria		
	2	Versamenti in conto capitale		
	3	Riserva contributi in c/capitale art. 55 T.U.		
	4	Riserva per ammortamenti anticipati art. 67 T.U.		
	5	Fondi riserve in sospensione di imposta		
	6	Riserve da conferimenti agevolati (L. 576/1975)		
	7	Riserve di cui all' art: 15 O.L. 429/1982		
	8	Fondi accantonamento plusvalenze (ART. 2 L. 168/1982)		
	9	Riserve per oneri pluriennali		
	10	Riserva di arrotondamento conversione Euro		
		Totale altre riserve	284.906.783	267.672.073
A1.VIII		Perdite portate a nuovo		
A1.IX		Utile (+) Perdita (-) d'esercizio	679.226	550.294
		TOTALE PATRIMONIO NETTO	287.242.023	269.328.087
B		FONDI PER RISCHI E ONERI		
	1	Fondi di trattamento di quiescenza e obblighi simili		
	2	Fondi per imposte	1.415.506	1.753.303
	3	Altri	6.971.200	6.432.035

	Totale fondi per rischi ed oneri	8.386.706	8.185.338
C	Trattamento fine rapporto di lavoro subordinato	864.081	938.543
D	Debiti		
1	Obbligazioni (entro 12 mesi) (oltre 12 mesi)		
2	Obbligazioni convertibili (entro 12 mesi) (oltre 12 mesi)		
3	Debiti verso banche (entro 12 mesi) (oltre 12 mesi)	7.210.563	7.558.260
4	Debiti verso altri finanziatori (entro 12 mesi) (oltre 12 mesi)		
5	Acconti (entro 12 mesi) (oltre 12 mesi)	2.712.918	2.671.407
6	Debiti verso fornitori (entro 12 mesi) (oltre 12 mesi)	481.015	1.349.896
7	Debiti rappresentati da titoli di credito (entro 12 mesi) (oltre 12 mesi)		
8	Debiti verso imprese controllate (entro 12 mesi) (oltre 12 mesi)		
9	Debiti verso imprese collegate (entro 12 mesi) (oltre 12 mesi)		
10	Debiti v/controllanti (entro 12 mesi) (oltre 12 mesi)		
11	Debiti tributari (entro 12 mesi) (oltre 12 mesi)	179.406	
12	Debiti verso istituti di previdenza e di sicurezza sociale (entro 12 mesi) (oltre 12 mesi)	14.002	24.075
13	Altri debiti per gestione speciale (entro 12 mesi) (oltre 12 mesi)	60.477.434	66.329.827
14	Altri debiti	7.044.797	7.249.189
	Totale debiti	78.120.135	85.182.654
E	RATEI E RISCONTI		
	Aggio su prestiti (obbligazionari o altro) vari		
	Totale Ratei e Risconti	1.536.019	1.640.979
	TOTALE PASSIVO	376.148.964	365.275.601
	STATO PATRIMONIALE - CONTI D'ORDINE		
	DESCRIZIONE		
	Fideiussioni e garanzie ricevute		
	Depositi cauzionali	413.166	413.166
	Beni di terzi		
	Totale conti d'ordine	413.166	413.166

CONTO ECONOMICO			
DESCRIZIONE			
A	VALORE DELLA PRODUZIONE		
A.1	Ricavi delle vendite e delle prestazioni	8.392.508	7.904.718
A.2	Variazioni delle rimanenze di prodotti in lavorazione, semilavorati e finiti	54.181.209	48.148.787
A.3	Variazioni dei lavori in corso su ordinazione		
A.4	Incrementi dei lavori in corso su ordinazione	2.935.423	15.489.629
A.5	Altri ricavi e proventi:	245.118	373.325
A.5 a	Rimborsi e proventi diversi	201.515	169.748
A.5 b	Rimborsi dalla gestione speciale	43.603	203.577
	TOTALE VALORE DELLA PRODUZIONE	65.754.258	71.916.459
B	COSTI DELLA PRODUZIONE		
B.6	Per materie prime, sussidiarie, di consumo e di merci	30.010	32.670
B.7	Per servizi	2.660.405	2.625.275
B.8	Per il personale		
a	salari e stipendi	1.388.522	1.242.135
b	oneri sociali	337.856	326.616
c	trattamento di fine rapporto	118.776	105.951
d	trattamento di quiescenza e simili	0	0
e	altri costi	122.922	248.512
		1.968.076	1.923.214
B.9	Ammortamenti e svalutazioni		
a	ammortamento delle immob.ni immateriali	34.304	49.367
b	ammortamento delle immob.ni materiali	492.460	452.764
c	altre svalutazioni delle immobilizzazioni		
d	svalut.ni dei crediti compresi nell'attivo circolante e delle disp.tà liq.		
		526.764	502.131
B.10	Variazioni delle rim. di materie prime sussidiarie, di consumo e merci	57.199.950	63.684.349
B.11	Accantonamenti per rischi	296.227	79.798
B.12	Altri accantonamenti	600.364	601.332
B.13	Oneri diversi di gestione	1.386.605	
a	Imposte e tasse (non sul reddito)		
b	Oneri diversi		1.755.994
	TOTALE COSTI DELLA PRODUZIONE	64.668.401	71.204.763
	DIFFERENZA TRA VALORE E COSTI DI PRODUZIONE (A-B)	1.085.857	711.696
C	PROVENTI E ONERI FINANZIARI		
C15	Proventi da partecipazioni:		
	Da imprese controllate		
	Da imprese collegate		
	verso controllanti		
	Altri		
C16.	Altri proventi finanziari:		
a	Da crediti iscritti nelle immobilizzazioni		
	Da imprese controllate		
	Da imprese collegate		
	Da controllanti		
	Altri		
b	Da Titoli iscritti nelle immob/ni		
c	Da titoli iscritti nell'attivo circolante	659.350	689.556
d	Proventi diversi dai precedenti:	15.645	12.775
	verso controllate		
	verso collegate		
	verso controllanti		
	altri		
			702.331
C17	Interessi e altri oneri finanziari:		
	verso controllate		
	verso collegate		
	verso controllanti		
	altri	54.390	92.280
	TOTALE PROVENTI E ONERI FINANZIARI	620.605	794.611
D	RETTIFICHE DI VALORE DI ATTIVITA' FINANZIARIE		
D.18	Rivalutazioni:		
a	di partecipazioni		
b	di immob.ni finanziarie		
c	di titoli iscritti nell'attivo circolante		
D.19	Svalutazioni:		
a	di partecipazioni		
b	di immob.ni finanziarie		

	c	di titoli iscritti nell'attivo circolante		
		Totale rettifiche di valore di attivita' finanziarie		
E		PROVENTI E ONERI STRAORDINARI		
E.20		Proventi :		
	a	(plusvalenze da alienazioni)	2.685.526	445.313
	b	varie		173.788
		Sopravvenienze attive/insussistenze passive	287.817	
			2.973.343	619.101
E.21		Oneri:		
	a	(minusvalenze da alienazioni)	-233	
	b	Sopravvenienze passive/insussistenze attive	-60.707	-179.928
	c	varie	-3.059.639	-661.445
			-3.120.579	-841.373
		Totale delle partite straordinarie	-147.236	-222.272
		RISULTATO PRIMA DELLE IMPOSTE	1.559.226	1.284.035
E.22		Imposte sul reddito dell'esercizio	-880.000	-733.741
E.23		UTILE (+) PERDITA (-) DELL'ESERCIZIO	679.226	550.294

Appendice n.12

**AZIENDA TERRITORIALE PER L'EDILIZIA
RESIDENZIALE PER LA PROVINCIA DI TERNI**

CONTO CONSUNTIVO DELL'ESERCIZIO FINANZIARIO 2003

(PROSPETTO RIEPILOGATIVO FINALE)

AZIENDA TERRITORIALE PER L'EDILIZIA RESIDENZIALE DELLA PROVINCIA DI TERNI
BILANCIO DELL'ESERCIZIO 2003

Appendice N. 12

STATO PATRIMONIALE

ATTIVO		2003	2002
A	CREDITI VERSO I SOCI PER VERSAMENTI ANCORA DOVUTI		
B	IMMOBILIZZAZIONI		
B.I	Immateriali		
1	Costi impianto e ampliamento		
2	Costi ricerca, sviluppo e pubblicità		
3	Diritti di brevetto industriale e di utilizzo di opere dell'ingegno		
4	Concessioni, licenze, marchi e diritti simili	27.053	45.128
5	Avviamento		
6	Immobilizzazioni in corso e acconti		
7	Altre		
	TOTALE IMMOBILIZZAZIONI IMMATERIALI	27.053	45.128
B.II	Materiali		
1	Terreni e fabbricati:		
a	Terreni		
b	Fabbricati strumentali		
c	Fabbricati civili non strumentali	82.643.238	83.022.381
d	Fabbricati industriali e infrastrutture		
2	Impianti e macchinari:	252	368
a	Materiale rotabile		
b	Impianti telefonici		
c	Macchinari d'officina		
d	Macchinari di deposito		
e	Sistemi di sicurezza		
3	Attrezzature industriali e commerciali		
4	Altri beni:		
a	Macchine elettriche ed elettroniche	58.337	74.440
b	Mobili ed arredi	28.226	35.600
c	Attrezzature varie e minute		
d	Autovetture	3.526	6.162
e	Furgoni		
f	Autocari		
g	Veicoli speciali		
h	Telefonia mobile		
i	Obliteratrici		
5	Immobilizzazioni in corso e acconti:	9.440.054	7.581.011
a	Fondo comune Legge 297/1978		
b	Interventi Legge 910/1986		
c	Interventi Legge 315/1969		
d	Interventi legge 341/1995		
e	Acquisti in c/attrezzature		
	TOTALE IMMOBILIZZAZIONI MATERIALI	92.173.633	90.719.962
B.III	Finanziarie:		
1	Partecipazioni in:		
a	imprese controllate		
b	imprese collegate		
c	imprese controllanti		
d	altre imprese	794	5.423
2	Crediti	1.432.859	
a	verso imprese controllate		
	entro 12 mesi		
	oltre 12 mesi		
b	verso imprese collegate		
	entro 12 mesi		
	oltre 12 mesi		
c	verso controllanti		
	entro 12 mesi		
	oltre 12 mesi		
d	verso altri		
	entro 12 mesi		
	oltre 12 mesi		1.638.507
3	Altri titoli		
4	Azioni proprie		
	Totale immobilizzazioni finanziarie	1.433.653	1.643.930
	TOTALE IMMOBILIZZAZIONI	93.634.339	92.409.020

C	ATTIVO CIRCOLANTE		
C.I	Rimanenze:		
1	Materie prime, sussidiarie e di consumo		
2	Prodotti in corso di lavorazione e semilavorati		
3	Lavori in corso su ordinazione		
4	Prodotti finiti e merci		
5	Acconti		
	Totale rimanenze		
C.II	Crediti:		
1	Verso clienti		
	(entro 12 mesi)	2.377.640	2.512.220
	(oltre 12 mesi)		2.512.220
2	Verso imprese controllate		
	(entro 12 mesi)		
	(oltre 12 mesi)		
3	Verso imprese collegate		
	(entro 12 mesi)		
	(oltre 12 mesi)		
4	Verso imprese controllanti		
	(entro 12 mesi)		
	(oltre 12 mesi)		
5	Verso altri		
	(entro 12 mesi)	4.150.591	4.174.987
	(oltre 12 mesi)		
6	Per gestione speciale	288.765	78.875
	Totale crediti	6.816.996	6.766.082
C.III	Attività finanziarie che non costituiscono immobilizzazioni		
1	Partecipazioni in imprese controllate		
2	Partecipazioni in imprese collegate		
3	Partecipazioni in imprese controllanti		
4	Altre partecipazioni		
5	Azioni proprie		
6	Altri titoli		
	Totale attività finanziarie (non immobilizzazioni)		
C.IV	Disponibilità liquide		
1	Depositi bancari e postali	6.552.855	7.002.647
2	Assegni		
3	Denaro e valori in cassa	329	31
	Totale disponibilità liquide	6.553.184	7.002.678
	TOTALE ATTIVO CIRCOLANTE	13.370.180	13.768.760
D	RATEI E RISCONTI		
	Disaggio su prestiti vari	63.921	82.753
	TOTALE ATTIVO	107.068.440	106.260.533
	STATO PATRIMONIALE PASSIVO		
	PATRIMONIO NETTO		
A1	Capitale sociale	735.165	450.763
A1.I	Riserva da sovrapprezzo delle azioni		
A1.II	Riserva di rivalutazione		
A1.III	Riserva legale	612.402	438.885
A1.IV	Riserva per azioni proprie in portafoglio		
A1.V	Riserve statutarie		
A1.VI	Altre riserve:	76.348.664	74.858.831
A1.VII	1 Riserva straordinaria		
	2 Versamenti in conto capitale		
	3 Riserva contributi in c/capitale art. 55 T.U.		
	4 Riserva per ammortamenti anticipati art. 67 T.U.		
	5 Fondi riserve in sospensione di imposta		
	6 Riserve da conferimenti agevolati (L. 576/1975)		
	7 Riserve di cui all' art: 15 D.L. 429/1982		
	8 Fondi accantonamento plusvalenze (ART. 2 L. 168/1982)		
	9 Riserve per oneri pluriennali		
	10 Riserva di arrotondamento conversione Euro		
	Totale altre riserve	76.348.664	74.858.831
A1.VIII	Perdite portate a nuovo		
A1.IX	Utile (+) Perdita (-) d'esercizio	630.185	173.523
	TOTALE PATRIMONIO NETTO	78.326.416	75.922.002

B		FONDI PER RISCHI E ONERI		
	1	Fondi di trattamento di quiescenza e obblighi simili		
	2	Fondi per imposte		
	3	Altri	1.056.414	1.056.414
		Totale fondi per rischi ed oneri	1.056.414	1.056.414
C		Trattamento fine rapporto di lavoro subordinato	460.628	410.122
D		Debiti		
	1	Obbligazioni		
		[entro 12 mesi]		
		[oltre 12 mesi]		
	2	Obbligazioni convertibili		
		[entro 12 mesi]		
		[oltre 12 mesi]		
	3	Debiti verso banche		
		[entro 12 mesi]		
		[oltre 12 mesi]	9.463.256	11.130.929
	4	Debiti verso altri finanziatori		
		[entro 12 mesi]		
		[oltre 12 mesi]		
	5	Acconti		
	[entro 12 mesi]	2.633.142	2.601.766	
	[oltre 12 mesi]			
6	Debiti verso fornitori			
	[entro 12 mesi]	603.929	681.368	
	[oltre 12 mesi]			
7	Debiti rappresentati da titoli di credito			
	[entro 12 mesi]	196	196	
	[oltre 12 mesi]			
8	Debiti verso imprese controllate			
	[entro 12 mesi]			
	[oltre 12 mesi]			
9	Debiti verso imprese collegate			
	[entro 12 mesi]			
	[oltre 12 mesi]			
10	Debiti v/controlanti			
	[entro 12 mesi]			
	[oltre 12 mesi]			
11	Debiti tributari			
	[entro 12 mesi]	237.320	124.974	
	[oltre 12 mesi]			
12	Debiti verso istituti di previdenza e di sicurezza sociale			
	[entro 12 mesi]	1.356	1.079	
	[oltre 12 mesi]			
13	Altri debiti per gestione speciale			
	[entro 12 mesi]	6.676.150	12.100.136	
	[oltre 12 mesi]	6.082.042	1.635.997	
14	Altri debiti	1.374.581	271.808	
	Totale debiti	27.071.972	28.548.253	
E		RATEI E RISCONTI		
		Aggio su prestiti (obbligazionari o altro) vari		
	Totale Ratei e Risconti	153.010	323.742	
	TOTALE PASSIVO	107.068.440	106.260.533	
	STATO PATRIMONIALE - CONTI D'ORDINE			
	DESCRIZIONE			
	Fideiussioni e garanzie ricevute			
	Depositi cauzionali			
	Beni di terzi			
	Totale conti d'ordine			

CONTO ECONOMICO			
DESCRIZIONE			
A	VALORE DELLA PRODUZIONE		
A.1	Ricavi delle vendite e delle prestazioni	6.463.961	6.346.704
A.2	Variazioni delle rimanenze di prodotti in lavorazione, semilavorati e finiti		
A.3	Variazioni dei lavori in corso su ordinazione		
A.4	Incrementi dei lavori in corso su ordinazione		
A.5	Altri ricavi e proventi:	623.006	353.769
A.5 a	Rimborsi e proventi diversi	317.508	256.353
A.5 b	Rimborsi dalla gestione speciale	288.765	78.875
A.5 c	Contributi in c/esercizio	16.733	18.541
	TOTALE VALORE DELLA PRODUZIONE	7.086.967	6.700.473
B	COSTI DELLA PRODUZIONE		
B.6	Per materie prime, sussidiarie, di consumo e di merci		
B.7	Per servizi	1.725.391	1.807.904
B.8	Costo per godimento beni di terzi	806	1.204
B.9	Per il personale	1.228.299	1.130.549
a	salari e stipendi	876.113	821.771
b	oneri sociali	269.638	231.270
c	trattamento di fine rapporto	66.912	62.668
d	trattamento di quiescenza e simili	305	6.599
e	altri costi	15.331	8.241
			1.807.904
B.10	Ammortamenti e svalutazioni	979.541	
a	ammortamento delle immob.ni immateriali	33.525	31.474
b	ammortamento delle immob.ni materiali	934.226	924.806
c	altre svalutazioni delle immobilizzazioni		
d	disp.tà liq.	11.790	12.413
			968.693
B.11	e merci		
B.12	Accantonamenti per rischi		
B.13	Altri accantonamenti		
B.14	Oneri diversi di gestione	1.470.461	1.801.515
a	Imposte e tasse (non sul reddito)		
b	Oneri diversi		
	TOTALE COSTI DELLA PRODUZIONE	5.404.498	5.709.865
	DIFFERENZA TRA VALORE E COSTI DI PRODUZIONE (A-B)	1.682.469	990.608
C	PROVENTI E ONERI FINANZIARI		
C15	Proventi da partecipazioni:		
	Da imprese controllate		
	Da imprese collegate		
	verso controllanti		
	Altri		
C16.	Altri proventi finanziari:	117.361	
a	Da crediti iscritti nelle immobilizzazioni		25.532
	Da imprese controllate		
	Da imprese collegate		
	Da controllanti		
	Altri		
b	Da Titoli iscritti nelle immob/ni		
c	Da titoli iscritti nell'attivo circolante		
d	Proventi diversi dai precedenti:		214.677
	verso controllate		
	verso collegate		
	verso controllanti		
	altri		
			240.209
C17	Interessi e altri oneri finanziari:		
	verso controllate		
	verso collegate		
	verso controllanti		
	altri	-2.247	-4.196
	Interessi su mutui	-493.506	-507.791
		-495.753	-511.987
	TOTALE PROVENTI E ONERI FINANZIARI	-378.392	-271.778

D	RETtificHE DI VALORE DI ATTIVITA' FINANZIARIE		
D.18	Rivalutazioni:		
a	di partecipazioni		
b	di immob.ni finanziarie		
c	di titoli iscritti nell'attivo circolante		
D.19	Svalutazioni :	-4.629	
a	di partecipazioni		
b	di immob.ni finanziarie		
c	di titoli iscritti nell'attivo circolante		
	Totale rettifiche di valore di attivita' finanziarie	-4.629	
E	PROVENTI E ONERI STRAORDINARI		
E.20	Proventi :		
a	(plusvalenze da alienazioni)	665	221
b	Sopravv. Attive/insuss. Passive	105.529	13.073
c	varie	131.073	
		237.267	13.294
E.21	Oneri:		
a	(minusvalenze da alienazioni)	-751	-4.131
b	Sopravvenienze passive/insussistenze attive	-43.098	-54.200
c	varie	-280.683	-1.278
		-324.532	-59.609
	Totale delle partite straordinarie	-87.265	-46.315
	RISULTATO PRIMA DELLE IMPOSTE	1.212.183	672.515
E.22	imposte sul reddito dell'esercizio	-581.998	498.992
E.23	UTILE (+) PERDITA (-) DELL'ESERCIZIO	630.185	173.523

Appendice A

**BILANCIO ESERCIZIO 2003
DELLA SOCIETA' UMBRAFLORE S.r.L.**

CONTO ECONOMICO E CONTO PATRIMONIALE

(PROSPETTO RIEPILOGATIVO)

AZIENDA VIVAISTICA REGIONALE UMBRAFLOR S.R.L.
Sede in Loc. Torracchia - 06024 GUBBIO (PG)
BILANCIO DELL'ESERCIZIO 2003

STATO PATRIMONIALE			
ATTIVO		31/12/03	31/12/02
A	CREDITORI VERSO I SOCI PER VERSAMENTI DOVUTI		
B	IMMOBILIZZAZIONI		
B.I	Immateriali	679	7.735
	Ammortamenti		
	Svalutazioni		
B.II	Materiali	482.266	462.879
	Ammortamenti immateriali	(133.234)	(80.387)
	Svalutazioni		
		349.032	382.492
B.III	Finanziarie	9.267	3.334
	Svalutazioni		
	TOTALE IMMOBILIZZAZIONI	358.978	393.561
C	ATTIVO CIRCOLANTE		
C.I	Rimanenze	1.499.476	1.576.779
C.II	Crediti	873.789	416.674
C.III	Attività finanziarie che non costituiscono immobilizzazione	256.549	
C.IV	Disponibilità liquide	285.896	517.579
	TOTALE ATTIVO CIRCOLANTE	2.915.710	2.511.032
D	RATEI E RISCONTI	2.455	
	TOTALE ATTIVO	3.277.143	2.904.593
STATO PATRIMONIALE PASSIVO		31/12/03	31/12/02
A1	PATRIMONIO NETTO		
A1.I	Capitale	2.256.668	2.256.668
A1.II	Riserva da sovrapprezzo delle azioni		
A1.III	Riserva di rivalutazione		
A1.IV	Riserva legale	520	520
A1.V	Riserva per azioni proprie in portafoglio		
A1.VI	Riserve statutarie	5.164	5.164
A1.VII	Altre riserve	(1)	
A1.VIII	Utili (perdite) portati a nuovo	(133.844)	
A1.IX	Utile d'esercizio	(148.458)	(133.844)
A1.IX	Perdita d'esercizio		()
	Acconti su dividendi		()
	Copertura parziale perdita d'esercizio		
	TOTALE PATRIMONIO NETTO	1.980.049	2.128.508
B	FONDI PER RISCHI E ONERI	25.000	
C	Trattamento fine rapporto di lavoro subordinato	2.802	354

D	DEBITI	1.259.799	786.279
E	RATEI E RISCONTI	9.493	(10.548)
	TOTALE PASSIVO	3.277.143	2.904.593
	CONTI D'ORDINE		
	1) Sistema improprio dei beni altrui presso di noi		
	2) Sistema improprio degli impegni		
	3) Sistema improprio dei rischi		
	4) Raccordo tra norme civili e fiscali		
	Totale conti d'ordine		
	CONTO ECONOMICO	31/12/03	31/12/02
A	VALORE DELLA PRODUZIONE		
A.1	Ricavi da contributi assoc. e servizi	1.424.749	1.105.131
A.2	Variazioni delle rimanenze di prodotti in lavorazione, semilavorati e finiti	(57.544)	187.062
A.3	Variazioni dei lavori in corso su ordinazione		
A.4	Incrementi di immob.ni per lavori interni		
	Altri ricavi e proventi:		32.863
A.5	vari	181.037	
	contribuiti in conto esercizio	230.969	
		412.006	
	TOTALE VALORE DELLA PRODUZIONE	1.779.211	1.325.056
B	COSTI DELLA PRODUZIONE		
B.6	Per materie prime,sussidiarie,di consumo e di merci	(491.126)	358.071
B.7	Per servizi	(730.663)	47.421
B.8	Per godimento di beni di terzi	(128.750)	75.349
B.9	Per il personale		
B9.a	salari e stipendi	(294.521)	610.820
B9.b	oneri sociali	(36.629)	27.436
B9.c	trattamento di fine rapporto		
B9.d	trattamento di quiescenza e simili		
B9.e	altri costi	(14.175)	8.933
B.10	Ammortamenti e svalutazioni	(59.351)	58.058
B10.d	svalutazioni dei crediti compresi nell'attivo circolante e delle disponibilità liquide		
B.11	Variazioni delle rim. di materie prime sussidiarie, di consumo e merci	(19.759)	0
B.12	Accantonamenti per rischi	(25.000)	
B.13	Altri accantonamenti		
B.14	Oneri diversi di gestione	(18.132)	281.764
	TOTALE COSTI DELLA PRODUZIONE	(1.818.106)	1.467.852
	DIFFERENZA TRA VALORE E COSTI DI PRODUZIONE (A-B)	(38.895)	(142.796)

C	PROVENTI E ONERI FINANZIARI		
C15	Proventi da partecipazioni:		
	da imprese controllate		
	da imprese collegate		
	Altri		
C16.	Altri proventi finanziari:	1.414	2.300
C17	Interessi e altri oneri finanziari:	(2.436)	(1354)
	da imprese controllate		
	da imprese collegate		
	da controllanti		
	altri		
	TOTALE PROVENTI E ONERI FINANZIARI	(1.022)	946
D	RETTIFICHE DI VALORE DI ATTIVITA' FINANZIARIE		
D.18	Rivalutazioni:		
D18.a	di partecipazioni		
D18.b	di immob.ni finanziarie		
D18.c	di titoli iscritti nell'attivo circolante		
D.19	Svalutazioni :		
D19.a	di partecipazioni		
D19.b	di immob.ni finanziarie	12.046	2.912
D19.c	di titoli iscritti nell'attivo circolante		
	Totale rettifiche di valore di attivita' finanziarie	12.046	2.912
E	PROVENTI E ONERI STRAORDINARI		
E.20	Proventi :	15.029	7.103
	[plusvalenze da alienazioni]		
	varie		
E.21	Oneri:	(93.526)	(2.009)
	[minusvalenze da alienazioni]		
	[imposte esercizi precedenti]		
	varie		
	Totale delle partite straordinarie	(78.497)	5.094
	RISULTATO PRIMA DELLE IMPOSTE (A-B-C-D-E)	(106.368)	(133.844)
E.22	Imposte sul reddito dell'esercizio		
E.22.a	Imposte correnti	(42.090)	
E.22.b	Imposte differite (anticipate)		
E.23	UTILE (PERDITA) DELL'ESERCIZIO	(148.458)	(133.844)

Appendice B

**BILANCIO ESERCIZIO 2003
DELLA SOCIETA' SVILUPUMBRIA S.p.A.**

CONTO ECONOMICO E CONTO PATRIMONIALE

(PROSPETTO RIEPILOGATIVO)

SVILUPPUMBRIA SPA
BILANCIO DELL'ESERCIZIO 2003

Appendice B

STATO PATRIMONIALE

(valori in euro)

ATTIVO		31/12/03	31/12/02
A	CREDITI VERSO SOCI		
1	Per versamenti ancora dovuti già richiamati		
2	Per versamenti ancora dovuti da richiamare		
B	IMMOBILIZZAZIONI		
B.I	Immateriali		
1	Costi impianto e ampliamento		
2	Costi ricerca, sviluppo e pubblicità		
3	Concessioni, licenze, marchi e diritti simili		
4	Immobilizzazioni immateriali in corso e acconti		
5	Altre	4.063	11.414
	TOTALE IMMOBILIZZAZIONI IMMATERIALI	4.063	11.414
B.II	Materiali		
1	Terreni e fabbricati	2.638.828	2.766.820
2	Impianti e macchinari		
3	Altri beni materiali	218.366	253.264
4	Immobilizzazioni in corso		
	TOTALE IMMOBILIZZAZIONI MATERIALI	2.857.194	3.020.084
B.III	Finanziarie:		
1	Partecipazioni in:		
a	imprese controllate	897.745	897.745
b	imprese collegate	863.346	1.521.012
c	altre imprese	626.409	405.402
	TOTALE IMMOBILIZZAZIONI FINANZIARIE	2.387.500	2.824.159
	TOTALE IMMOBILIZZAZIONI	5.248.757	5.855.657
C	ATTIVO CIRCOLANTE		
C.I	Rimanenze:		
1	Materie prime, sussidiarie e di consumo		
2	Lavori in corso su ordinazione	2.756.953	1.436.587
3	Prodotti finiti e merci		
4	Acconti		
	Totale rimanenze	2.756.953	1.436.587
C.II	Crediti:		
-1	Verso clienti	129.427	429.771
2	Verso imprese controllate		
3	Verso imprese collegate	353.382	96.136
4	Verso imprese controllanti entro 12 mesi	2.010.737	905.438
5	Verso altri	7.757.290	3.982.206
	sub-totale	10.250.836	5.413.551
6			
C.III	Attività finanziarie che non costituiscono immobilizzazioni		
1	Partecipazioni in imprese controllate	142.371	153.306
2	Partecipazioni in imprese collegate	751.642	789.458
3	Partecipazioni in imprese controllanti		
4	Altre partecipazioni	179.101	248.910
5	Azioni proprie		
6	Altri titoli	2.712.760	1.264.406
	Totale attività finanziarie (non immobilizzazioni)	3.785.874	2.456.080
C.IV	Disponibilità liquide		
1	Depositi bancari e postali	278.277	2.892.781
2	Denaro e valori in cassa	1.625	1.264
	Totale disponibilità liquide	279.902	2.894.045
	TOTALE ATTIVO CIRCOLANTE	17.073.565	12.200.263

D	RATEI E RISCONTI ATTIVI		
	Ratei e risconti attivi vari	24.410	29.294
	TOTALE ATTIVO	22.346.732	18.085.214
	STATO PATRIMONIALE PASSIVO		
A1	PATRIMONIO NETTO		
A1.I	Capitale sociale	5.746.558	5.746.558
A1.II	Riserva da sovrapprezzo delle azioni		
A1.III	Riserva legale	12.661	11.916
A1.IV	Riserve statutarie		
A1.V	Altre riserve:		
	1 Riserva straordinaria	423	423
	2 Riserva da conversione capitale sociale in Euro art.(17D L. 213/98)	72.755	72.755
	3 Utili (perdite) portati a nuovo	-833.291	-847.442
A1.IX	Utile d'esercizio	32.813	14.896
	TOTALE PATRIMONIO NETTO	5.031.919	4.999.106
A2	APPORTI AI SENSI DI LL. RR. A FONDO PROGRAMMA		
	1 Apporti ai sensi di LL. RR. A fondo programma	6.525.633	6.900.391
	2 Apporti ai sensi di LL. RR. A destinazione vincolata	3.095.704	3.303.194
	TOTALE APPORTI	9.621.337	10.203.585
B	FONDI PER RISCHI E ONERI		
	1 Altri		
	Totale fondi per rischi ed oneri		
C	Trattamento fine rapporto di lavoro subordinato	1.083.587	1.087.388
D	Debiti		
	1 Debiti verso banche	4.057.889	
	2 Debiti verso altri finanziatori		
	3 Acconti		
	4 Debiti verso fornitori	318.351	324.614
	5 Debiti rappresentati da titoli di credito [di cui esigibili oltre l' esercizio successivo]		
	6 Debiti verso imprese controllate		
	7 Debiti verso imprese collegate		
	8 Debiti v/controlanti		
	9 Debiti tributari	251.428	277.079
	10 Debiti verso istituti di previdenza e di sicurezza sociale	110.331	104.058
	11 Altri debiti [di cui per cessione crediti] [di cui oltre esercizio successivo]	284.573 1.587.317	1.089.384
	12 Altri debiti verso altre società partecipate		
	Totale debiti	6.609.889	1.795.135
E	RATEI E RISCONTI PASSIVI		
	Ratei e risconti passivi		
	Totale Ratei e Risconti passivi		
	TOTALE PASSIVO	22.346.732	18.085.214
	CONTI D'ORDINE		
	Fideiussioni ricevute da terzi	154.937	516.457
	Titoli in garanzia a terzi	258.228	258.228
	Garanzie rilasciate a terzi	753.320	606.320
	Fondi di terzi in Amministrazione	26.344.148	26.051.808
	Totale	27.510.633	27.432.813

(valori in euro)			
	CONTO ECONOMICO		
A	VALORE DELLA PRODUZIONE		
A.1	Ricavi delle vendite e delle prestazioni	687.577	1.122.577
A.2	Variazioni delle rimanenze di prodotti in lavorazione, semilavorati e finiti		
A.3	Variazioni dei lavori in corso su ordinazione	1.320.366	501.069
A.4	Incrementi di immob.ni per lavori interni		
A.5	Altri ricavi e proventi:		
	vari	115.803	158.793
	(di cui per contributi in conto esercizio)	1.040.295	226.289
	Utilizzo Fondo Programma:		
	per svolgimento programma 2003	1.769.069	1.908.375
	per copertura perdite e minus da investimenti	830.957	628.642
	TOTALE VALORE DELLA PRODUZIONE	5.764.067	4.545.745
B	COSTI DELLA PRODUZIONE		
B.6	Per materie prime,sussidiarie,di consumo e di merci	64.437	58.604
B.7	Per servizi	1.385.463	1.087.067
B.8	Per godimento di beni di terzi	49.288	45.355
B.9	Per il personale		
a	salari e stipendi	1.729.414	1.704.009
b	oneri sociali	516.168	520.142
c	trattamento di fine rapporto	152.648	149.538
d	altri costi		
		2.398.230	2.373.689
B.10	Ammortamenti e svalutazioni:		
a	ammortamento delle immob.ni immateriali	7.351	13.148
b	ammortamento delle immob.ni materiali	172.307	174.362
c	lic.		
		179.658	187.510
B.11	merci		
B.12	Accantonamenti per rischi		
B.13	Altri accantonamenti		
B.14	Oneri diversi di gestione	1.094.204	432.664
	TOTALE COSTI DELLA PRODUZIONE	5.171.280	4.184.889
	DIFFERENZA TRA VALORE E COSTI DI PRODUZIONE	592.787	360.856
C	PROVENTI E ONERI FINANZIARI		
C.15	Proventi diversi dai precedenti: (di cui da imprese controllate e collegate) (di cui da imprese controllanti)		5.164
C.16	Altri Proventi finanziari: Da titoli iscritti nell'attivo circolante che non costituiscono partecipazioni (di cui verso imprese collegate) Altri	74.697 1.347 22.902	138.823 1.785 28.983
		98.946	169.591
	Interessi e altri oneri finanziari verso altri	55.212	47.949
	TOTALE PROVENTI E ONERI FINANZIARI	43.734	126.806
D	RETTIFICHE DI VALORE DI ATTIVITA' FINANZIARIE		
D.17	Rivalutazioni: a di partecipazioni		
D.18	Svalutazioni: a di partecipazioni	729.637	384.093
	Totale rettifiche	(729.637)	(384.093)
E	PROVENTI E ONERI STRAORDINARI		
E.19	Proventi: a [di cui da plusvalenze da alienazioni] Varie	20.662 383.134	174.702 970
		403.796	175.672
E.20	Oneri straordinari: a [di cui da minusvalenze da alienazioni] Varie		3.840
			1
			3.841

	Totale delle partite straordinarie	403.796	171.831
	RISULTATO PRIMA DELLE IMPOSTE	310.680	275.400
E.21	Imposte sul reddito dell'esercizio	277.867	260.504
E.22	UTILE DELL'ESERCIZIO	32.813	14.896

Appendice C

**BILANCIO ESERCIZIO 2003
DELLA FERROVIA CENTRALE UMBRA S.r.L.**

CONTO ECONOMICO E CONTO PATRIMONIALE

(PROSPETTO RIEPILOGATIVO)

FERROVIA CENTRALE UMBRA S.R.L.
BILANCIO DELL'ESERCIZIO 2003

STATO PATRIMONIALE

ATTIVO		2003	2002
A	CREDITI VERSO I SOCI PER VERSAMENTI ANCORA DOVUTI		
B	IMMOBILIZZAZIONI		
B.I	Immateriali		
1	Costi impianto e ampliamento	1.265	2.259
2	Costi ricerca, sviluppo e pubblicità		
3	Diritto di brevetto industriale e di utilizzo di opere dell'ingegno		
4	Concessioni, licenze, marchi e diritti simili	51.107	71.715
5	Avviamento		
6	Immobilitazioni in corso e acconti		
7	Altre		
	TOTALE IMMOBILIZZAZIONI IMMATERIALI	52.372	73.974
B.ii	Materiali		
1	Terreni e fabbricati:		
a	Terreni		
b	Fabbricati strumentali		
c	Fabbricati civili non strumentali		
d	Fabbricati industriali e infrastrutture		
2	Impianti e macchinari:		
a	Materiale rotabile		
b	Impianti telefonici		
c	Macchinari d'officina		
d	Macchinari di deposito	11.368	11.325
e	Sistemi di sicurezza		
3	Attrezzature industriali e commerciali		
4	Altri beni:	361.801	419.729
a	Macchine elettriche ed elettroniche		
b	Mobili ed arredi		
c	Attrezzature varie e minute		
d	Autovetture		
e	Furgoni		
f	Autocamion		
g	Veicoli speciali		
h	Telefonia mobile		
i	Obliteratrici		
5	immobilizzazioni in corso e acconti:	627.560	296.675
a	Fondo comune Legge 297/1978		
b	Interventi Legge 910/1986		
c	Interventi Legge 315/1969		
d	Interventi legge 341/1995		
e	Acquisti in c/attrezzature		
	TOTALE IMMOBILIZZAZIONI MATERIALI	1.000.729	727.729
B.III	Finanziarie:		
1	Partecipazioni in:		
a	imprese controllate	18.100	
b	imprese collegate	4.000	4.000
c	imprese controllanti		
d	altre imprese		
		22.100	4.000
2	Crediti		
a	verso imprese controllate		
	entro 12 mesi		
	oltre 12 mesi		
b	verso imprese collegate		
	entro 12 mesi		
	oltre 12 mesi		
c	verso controllanti		
	entro 12 mesi		
	oltre 12 mesi		
d	verso altri		
	entro 12 mesi		
	oltre 12 mesi	3.784	3.784
		3.784	3.784
3	Altri titoli		
4	Azioni proprie		
	Totale immobilizzazioni finanziarie	25.884	7.784
	TOTALE IMMOBILIZZAZIONI	1.078.985	809.487

C	ATTIVO CIRCOLANTE		
C.I	Rimanenze:		
1	Materie prime, sussidiarie e di consumo	994.070	908.227
2	Prodotti in corso di lavorazione e semilavorati		
3	Lavori in corso su ordinazione		
4	Prodotti finiti e merci		
5	Acconti		
	Totale rimanenze	994.070	908.227
C.II	Crediti:		
1	Verso clienti		
	[entro 12 mesi]	1.253.686	951.364
	[oltre 12 mesi]		
		1.253.686	951.364
2	Verso imprese controllate		
	[entro 12 mesi]		
	[oltre 12 mesi]		
3	Verso imprese collegate		
	[entro 12 mesi]		
	[oltre 12 mesi]	130.000	104.177
		130.000	104.177
4	Verso imprese controllanti		
	[entro 12 mesi]	5.219.585	5.057.936
	[oltre 12 mesi]		
		5.219.585	5.057.936
5	Verso altri		
	[entro 12 mesi]	25.200.148	14.412.613
	[oltre 12 mesi]		
		25.200.148	14.412.613
	Totale crediti	31.803.419	20.526.090
C.III	Attività finanziarie che non costituiscono immobilizzazioni		
1	Partecipazioni in imprese controllate		
2	Partecipazioni in imprese collegate		
3	Partecipazioni in imprese controllanti		
4	Altre partecipazioni		
5	Azioni proprie		
6	Altri titoli		
	Totale attività finanziarie (non immobilizzazioni)		
C.IV	Disponibilità liquide		
1	Depositi bancari e postali	40.407.844	48.496.221
2	Assegni		
3	Denaro e valori in cassa	2.582	2.582
	Totale disponibilità liquide	40.410.426	48.498.803
	TOTALE ATTIVO CIRCOLANTE	73.207.915	69.933.120
D	RATEI E RISCONTI		
	Disaggio su prestiti vari		
	TOTALE ATTIVO	74.286.900	70.742.607
A1	STATO PATRIMONIALE PASSIVO		
A1.I	PATRIMONIO NETTO		
A1.II	Capitale sociale	98.126	98.126
A1.III	Riserva da sovrapprezzo delle azioni		
A1.IV	Riserva di rivalutazione		
A1.V	Riserva legale	1	1
A1.VI	Riserva per azioni proprie in portafoglio		
A1.VII	Riserve statutarie		
A1.VII	Altre riserve:		
1	Riserva straordinaria		
2	Versamenti in conto capitale		
3	Riserva contributi in c/capitale art. 55 T.U.		
4	Riserva per ammortamenti anticipati art. 67 T.U.		
5	Fondi riserve in sospensione di imposta		
6	Riserve da conferimenti agevolati (L. 576/1975)		
7	Riserve di cui all' art: 15 D.L. 429/1982		
8	Fondi accantonamento plusvalenze (ART. 2 L. 168/1982)		
9	Riserve per oneri pluriennali		
10	Riserva di arrotondamento conversione Euro	-1	-2
	Totale altre riserve	-1	-2
A1.VIII	Perdite portate a nuovo	-24.390	-17.652
A1.IX	Utile (+) Perdita (-) d'esercizio		-6.738
	TOTALE PATRIMONIO NETTO	73.736	73.735

B		FONDI PER RISCHI E ONERI		
	1	Fondi di trattamento di quiescenza e obblighi simili		
	2	Fondi per imposte		
	3	Altri	1.547.474	1.029.899
		Totale fondi per rischi ed oneri	1.547.474	1.029.899
C		Trattamento fine rapporto di lavoro subordinato	5.536.946	5.520.695
D		Debiti		
	1	Obbligazioni		
		[entro 12 mesi]		
		[oltre 12 mesi]		
	2	Obbligazioni convertibili		
		[entro 12 mesi]		
		[oltre 12 mesi]		
	3	Debiti verso banche		
		[entro 12 mesi]		
		[oltre 12 mesi]		
	4	Debiti verso altri finanziatori		
		[entro 12 mesi]		
		[oltre 12 mesi]		
	5	Acconti		
		[entro 12 mesi]		
		[oltre 12 mesi]		
	6	Debiti verso fornitori		
		[entro 12 mesi]	2.513.183	6.916.868
		[oltre 12 mesi]		
			2.513.183	6.916.868
	7	Debiti rappresentati da titoli di credito		
		[entro 12 mesi]		
		[oltre 12 mesi]		
	8	Debiti verso imprese controllate		
		[entro 12 mesi]		
		[oltre 12 mesi]		
	9	Debiti verso imprese collegate		
		[entro 12 mesi]		
		[oltre 12 mesi]		
	10	Debiti v/controlanti		
		[entro 12 mesi]		
		[oltre 12 mesi]		
	11	Debiti tributari		
		[entro 12 mesi]	276.423	197.194
		[oltre 12 mesi]		
			276.423	197.194
	12	Debiti verso istituti di previdenza e di sicurezza sociale		
		[entro 12 mesi]	255.242	230.927
		[oltre 12 mesi]		
			255.242	230.927
	13	Altri debiti		
		[entro 12 mesi]	64.083.896	56.773.289
		[oltre 12 mesi]		
		Totale debiti	67.128.744	64.118.278
E		RATEI E RISCONTI		
		Aggio su prestiti (obbligazionari o altro)		
		vari		
		Totale Ratei e Risconti		
		TOTALE PASSIVO	74.286.900	70.742.607
		STATO PATRIMONIALE - CONTI D'ORDINE		
		DESCRIZIONE		
		Fideiussioni e garanzie ricevute	9.634.599	9.634.599
		Ns. Fideiussioni presso terzi	70.000	70.000
		Materiale Rotabile in comodato	4.498.788	4.498.788
		Impegni per lavori in c/legge 297/78		
		Beni di terzi	127.881.571	127.881.571
		Totale conti d'ordine	142.084.958	142.084.958

CONTO ECONOMICO			
DESCRIZIONE			
A	VALORE DELLA PRODUZIONE		
A.1	Ricavi delle vendite e delle prestazioni	1.513.962	1.508.990
A.2	Variazioni delle rimanenze di prodotti in lavorazione, semilavorati e finiti		
A.3	Variazioni dei lavori in corso su ordinazione		
A.4	Incrementi dei lavori in corso su ordinazione		
A.5	Altri ricavi e proventi:		
	a Rimborso rate ammortamento ENEL		
	b Nolo treni Charter		
	c Recupero spese		
	d Canoni attivi affitti e attraversamenti		
	e		
	f Nolo Materiale Rotabile		
	g Credito IVA		
	h Vendita materiali fuori uso		
	i Diversi	1.468.374	441.565
	l Contributi in conto esercizio	10.175.264	11.928.195
	m Ricambi e Servizi c/o terzi		
	n Sopravvenienze attive		
		11.643.638	12.369.760
	TOTALE VALORE DELLA PRODUZIONE	13.157.600	13.878.750
B	COSTI DELLA PRODUZIONE		
B.6	Per materie prime, sussidiarie, di consumo e di merci	1.417.717	1.157.338
	a Carburanti, Lubrificanti, Energia Trazione		
	b Stampa biglietti		
	c Acquisto di merci		
	d Altri acquisti		
B.7	Per servizi	3.468.090	4.166.656
	a Servizi per manutenzioni		
	b Consulenze e compensi organi di controllo		
	c Vigilanza, pulizie, diverse		
	d Utenze		
	e Assicurazioni		
	f Pubblicità e marketing		
	g Smaltimento rifiuti speciali		
	h Oneri diversi missioni personale dipendente e ind. mensa		
B.8	Per godimento di beni di terzi	469.510	616.616
	a Canoni stazioni comuni e noli		
	b Canoni di locazione beni immobili		
B.9	Per il personale		
	a salari e stipendi	5.088.636	5.528.820
	b oneri sociali	1.567.361	1.696.765
	c trattamento di fine rapporto	475.720	509.351
	d trattamento di quiescenza e simili		
	e altri costi		
		7.131.717	7.734.936
B.10	Ammortamenti e svalutazioni		
	a ammortamento delle immob.ni immateriali	26.102	24.977
	b ammortamento delle immob.ni materiali	100.940	52.195
	c altre svalutazioni delle immobilizzazioni		
	d disp.tà liq.	6.486	4.943
		133.528	82.115
B.11	merci	-85.842	95.860
B.12	Accantonamenti per rischi		
B.13	Altri accantonamenti	517.575	469.557
B.14	Oneri diversi di gestione	142.851	167.727
	a Imposte e tasse (non sul reddito)		
	b Oneri diversi		
	TOTALE COSTI DELLA PRODUZIONE	13.195.146	14.490.805
	DIFFERENZA TRA VALORE E COSTI DI PRODUZIONE (A-B)	-37.546	-612.055

C	PROVENTI E ONERI FINANZIARI		
C.15	Proventi da partecipazioni:		
	Da imprese controllate		
	Da imprese collegate		
	verso controllanti		
	Altri		
C.16.	Altri proventi finanziari:		
a	Da crediti iscritti nelle immobilizzazioni		
	Da imprese controllate		
	Da imprese collegate		
	Da controllanti		
	Altri		
b	Da Titoli iscritti nelle immob./ni		
c	Da titoli iscritti nell'attivo circolante		
d	Proventi diversi dai precedenti:		
	verso controllate		
	verso collegate		
	verso controllanti		
	altri	824.849	1.105.351
		824.849	1.105.351
C.17	Interessi e altri oneri finanziari:		
	verso controllate		
	verso collegate		
	verso controllanti		
	altri	547	
		547	
	TOTALE PROVENTI E ONERI FINANZIARI	824.302	1.105.351
D	RETTIFICHE DI VALORE DI ATTIVITA' FINANZIARIE		
D.18	Rivalutazioni:		
a	di partecipazioni		
b	di immob./ni finanziarie		
c	di titoli iscritti nell'attivo circolante		
D.19	Svalutazioni :		
a	di partecipazioni		
b	di immob./ni finanziarie		
c	di titoli iscritti nell'attivo circolante		
	Totale rettifiche di valore di attivita' finanziarie		
E	PROVENTI E ONERI STRAORDINARI		
E.20	Proventi :		
a	[plusvalenze da alienazioni]		
b	varie	35.893	372.129
		35.893	372.129
E.21	Oneri:		
a	[minusvalenze da alienazioni]		
b	Imposte esercizi precedenti		
c	varie	61.975	95.114
		61.975	95.114
	Totale delle partite straordinarie	-26.082	277.015
	RISULTATO PRIMA DELLE IMPOSTE	760.674	770.311
E.22	Imposte sul reddito dell'esercizio	760.674	777.049
E.23	UTILE (+) PERDITA (-) DELL'ESERCIZIO	-	(6.738)

Appendice D

**BILANCIO ESERCIZIO 2003
DELLA SOCIETA' WEBRED S.p.A.**

CONTO ECONOMICO E CONTO PATRIMONIALE

(PROSPETTO RIEPILOGATIVO)

STATO PATRIMONIALE

(valori in euro)

ATTIVO		31/12/03	31/12/02
A	CREDITI VERSO SOCI		
1	Per versamenti ancora dovuti già richiamati	0	0
2	Per versamenti ancora dovuti da richiamare	0	0
B	IMMOBILIZZAZIONI		
B.I	Immateriali		
1	Costi impianto e ampliamento	35.829	89.920
2	Costi ricerca, sviluppo e pubblicità	6.142	7.106
3	Diritto di brevetto, di utilizzazione opere d'ingegno	182.899	0
3	Concessioni, licenze, marchi e diritti simili	35.280	72.329
	Avviamento	85.906	0
4	Immobilitazioni immateriali in corso e acconti	0	148.400
5	Altre	871.563	1.562.820
	TOTALE IMMOBILIZZAZIONI IMMATERIALI	1.227.619	1.880.575
B.II	Materiali		
1	Terreni e fabbricati	882.653	914.625
2	Impianti e macchinari	664.922	907.162
3	Altri beni materiali	0	0
4	Immobilitazioni in corso	0	0
	TOTALE IMMOBILIZZAZIONI MATERIALI	1.547.575	1.821.787
B.III	Finanziarie:		
1	Partecipazioni in:		
a	imprese controllate	0	0
b	imprese collegate	19.209	19.209
c	altre imprese	8.077	21.467
	Crediti verso altri:		
	verso altri	260.663	131.636
	(di cui esigibili entro l'esercizio successivo)	102.560	
	TOTALE IMMOBILIZZAZIONI FINANZIARIE	287.949	172.312
	TOTALE IMMOBILIZZAZIONI	3.063.143	3.874.674
C	ATTIVO CIRCOLANTE		
C.I	Rimanenze:		
1	Materie prime, sussidiarie e di consumo	28.616	33.619
2	Lavori in corso su ordinazione	1.188.431	1.211.057
3	Prodotti finiti e merci	66.427	134.970
4	Acconti	6.831	0
	Totale rimanenze	1.290.305	1.379.646
C.II	Crediti:		
1	Verso clienti (di cui esigibili oltre l'esercizio successivo)	13.470.207	11.093.901
2	Verso imprese controllate	0	0
3	Verso imprese collegate (di cui esigibili oltre l'esercizio successivo)	0	0
4	Verso imprese controllanti (di cui esigibili oltre l'esercizio successivo)	1.705.442	1.062.568
5	Verso altri (di cui esigibili oltre l'esercizio successivo) (di cui per cessioni crediti)	110.686	183.519
		0	0
6	Verso altre società partecipate (di cui esigibili oltre l'esercizio successivo)	0	0
	Totale crediti	15.226.335	12.339.988
C.III	Attività finanziarie che non costituiscono immobilizzazioni		
1	Partecipazioni in imprese controllate		
2	Partecipazioni in imprese collegate		
3	Partecipazioni in imprese controllanti		
4	Altre partecipazioni		
5	Azioni proprie		
6	Altri titoli	125.000	0
	Totale attività finanziarie (non immobilizzazioni)	125.000	0
C.IV	Disponibilità liquide		
1	Depositi bancari e postali	2.528.799	1.711.788
2	Denaro e valori in cassa	2.334	3.053
	Totale disponibilità liquide	2.531.133	1.714.841
	TOTALE ATTIVO CIRCOLANTE	19.172.773	15.434.475

D	RATEI E RISCONTI ATTIVI			
	Ratei e risconti attivi		246.062	131.332
	Totale rate e risconti attivi		246.062	131.332
	TOTALE ATTIVO		22.481.978	19.440.481
	STATO PATRIMONIALE PASSIVO		31/12/03	31/12/02
A1	PATRIMONIO NETTO			
A1.I	Capitale sociale		1.560.000	1.560.000
A1.II	Riserva da sovrapprezzo delle azioni		0	0
A1.III	Riserva legale		20.363	20.062
A1.IV	Riserve statutarie		72.555	72.555
A1.V	Altre riserve:			
1	Fondo acc.to ex art. 55 D.P.R. 897/83			
2	Fondo riserva speciale			
3	Fondo per plus. Val. part. Ex art. 2426 c.c.			
4	Fondo copertura perdite			
5	Fondo copertura perdite su crediti		0	77.489
6	Riserva TFR ex art.13 D.Lgs. N.124/1993		446	0
7	Avanzo di fusione DEA S.r.l.		0	5.606
	Risultato esercizi precedenti		-112.088	-200.434
A1.IX	Utile d'esercizio		400.371	6.018
	TOTALE PATRIMONIO NETTO		1.941.647	1.541.276
B	FONDI PER RISCHI E ONERI			
1	Altri		64.280	74.797
	Totale fondi per rischi ed oneri		64.280	74.797
C	Trattamento fine rapporto di lavoro subordinato			
D	Debiti		2.716.218	2.187.620
1	Debiti verso banche (di cui esigibili oltre l' esercizio successivo)		2.738.595	2.025.338
			445.427	479.141
2	Debiti verso altri finanziatori di cui esigibili entro l'esercizio successivo		230.572	271.371
3	Acconti		188.096	230.572
			68.090	12.911
4	Debiti verso fornitori		3.115.582	3.208.629
5	Debiti rappresentati da titoli di credito (di cui esigibili oltre l' esercizio successivo)			
6	Debiti verso imprese controllate		0	0
7	Debiti verso imprese collegate		20.013	20.013
8	Debiti v/controllanti		8.589.575	6.602.217
9	Debiti tributari		1.716.304	2.067.408
10	Debiti verso istituti di previdenza e di sicurezza sociale		229.308	192.842
11	Altri debiti (di cui per cessione crediti) (di cui oltre esercizio successivo)		1.017.282	1.197.838
			134.947	179.929
12	Altri debiti verso altre società partecipate		0	0
	Totale debiti		17.725.321	15.598.567
E	RATEI E RISCONTI PASSIVI			
	Ratei e risconti passivi		34.512	38.221
	Totale Ratei e Risconti passivi		34.512	38.221
	TOTALE PASSIVO		22.481.978	19.440.481
	CONTI D'ORDINE DELL'ATTIVO			
	Impegni (conti accesi al soggetto)			
	Totale		5.942.461	5.815.251
	CONTI D'ORDINE DEL PASSIVO			
	Impegni (conti accesi all'oggetto)			
	Totale		5.942.461	5.815.251

(valori in euro)			
CONTO ECONOMICO			
A VALORE DELLA PRODUZIONE		31/12/03	31/12/02
A.1	Ricavi delle vendite e delle prestazioni	13.654.707	12.195.208
A.2	Variazioni delle rimanenze di prodotti in lavorazione, semilavorati e finiti	0	0
A.3	Variazioni dei lavori in corso su ordinazione	-22.626	-774.504
A.4	Incrementi di immob.ni per lavori interni	0	369.634
A.5	Altri ricavi e proventi: (di cui per contributi in conto esercizio)	27.118	33.153
	TOTALE VALORE DELLA PRODUZIONE	13.659.189	11.823.491
B COSTI DELLA PRODUZIONE			
B.6	Per materie prime,sussidiarie,di consumo e di merci	1.184.610	778.591
B.7	Per servizi	3.657.129	3.536.510
B.8	Per godimento di beni di terzi	425.673	343.925
B.9	Per il personale		
a	salari e stipendi	3.611.536	3.264.314
b	oneri sociali	1.154.812	1.022.739
c	trattamento di fine rapporto	301.267	280.907
d	altri costi	0	0
B.10	Ammortamenti e svalutazioni		
a	ammortamento delle immob.ni immateriali	862.018	828.413
b	ammortamento delle immob.ni materiali	374.627	399.513
c	svalut.ni dei crediti compresi nell'attivo circolante e delle disp.tà liq.	150.000	157.000
B.11	Variazioni delle rim. di materie prime sussidiarie, di consumo e merci	73.546	51.425
B.12	Accantonamenti per rischi	0	20.000
B.13	Altri accantonamenti	0	0
B.14	Oneri diversi di gestione	19.803	17.360
	TOTALE COSTI DELLA PRODUZIONE	11.815.021	10.700.697
	DIFFERENZA TRA VALORE E COSTI DI PRODUZIONE	1.844.178	1.122.794
C PROVENTI E ONERI FINANZIARI			
C.15	Proventi diversi dai precedenti: (di cui da imprese controllate e collegate) (di cui da imprese controllanti)	6.617	17.945
C.16	Interessi e altri oneri finanziari: (di cui verso imprese collegate) (di cui verso imprese controllanti)	-375.280	-472.100
	TOTALE PROVENTI E ONERI FINANZIARI	-368.663	-454.155
D RETTIFICHE DI VALORE DI ATTIVITA' FINANZIARIE			
D.17	Rivalutazioni:		
a	di partecipazioni	0	0
D.18	Svalutazioni:		
a	di partecipazioni	0	0
	Totale rettifiche	0	0
E PROVENTI E ONERI STRAORDINARI			
E.19	Proventi		
a	(di cui da plusvalenze da alienazioni)	68.404	179.799
		2.871	2.244
E.20	Oneri straordinari		
a	(di cui da minusvalenze da alienazioni)	-453.548	-355.774
		7.396	361
	Totale delle partite straordinarie	-385.144	-175.975
	RISULTATO PRIMA DELLE IMPOSTE	1.890.371	492.664
E.21	Imposte sul reddito dell'esercizio	-690.000	-486.646
E.22	UTILE DELL'ESERCIZIO	400.371	6.018

Appendice E

**BILANCIO ESERCIZIO 2003
DELLA SOCIETA' RES S.p.A.**

CONTO ECONOMICO E CONTO PATRIMONIALE

(PROSPETTO RIEPILOGATIVO)

STATO PATRIMONIALE

(valori in euro)

ATTIVO		2003	2002
A	CREDITI VERSO SOCI		
1	Per versamenti ancora dovuti già richiamati		
2	Per versamenti ancora dovuti da richiamare		
B	IMMOBILIZZAZIONI		
B.I	Immateriali		
1	Costi impianto e ampliamento	1.839	2.452
2	Costi ricerca, sviluppo e pubblicità		
3	Concessioni, licenze, marchi e diritti simili		
4	Immobilitazioni immateriali in corso e acconti		
5	Altre		
	TOTALE IMMOBILIZZAZIONI IMMATERIALI	1.839	2.452
B.II	Materiali		
1	Terreni e fabbricati:	0	0
2	Impianti e macchinari:	0	0
3	Altri beni materiali	6.749	7.994
4	Immobilitazioni in corso	0	0
5	Attrezzature industriali e commerciali	2.394	2.583
	TOTALE IMMOBILIZZAZIONI MATERIALI	9.143	10.577
B.III	Finanziarie:		
1	Partecipazioni in:		
a	imprese controllate		
b	imprese collegate		
c	altre imprese		
	TOTALE IMMOBILIZZAZIONI FINANZIARIE		
	TOTALE IMMOBILIZZAZIONI	10.982	13.029
C	ATTIVO CIRCOLANTE		
C.I	Rimanenze:		
1	Materie prime, sussidiarie e di consumo		
2	Lavori in corso su ordinazione		
3	Prodotti finiti e merci		
4	Acconti		
	Totale rimanenze		
C.II	Crediti:		
1	Verso clienti (di cui esigibili oltre l'esercizio successivo)	96.577 5.580	120.721
2	Verso imprese controllate		
3	Verso imprese collegate (di cui esigibili oltre l'esercizio successivo)		
4	Verso imprese controllanti (di cui esigibili oltre l'esercizio successivo)		
5	Verso altri (di cui esigibili oltre l'esercizio successivo) (di cui per cessioni crediti)	209.764	145.892
6	Verso altre società partecipate (di cui esigibili oltre l'esercizio successivo)		
	Totale crediti	311.921	265.613
C.III	Attività finanziarie che non costituiscono immobilizzazioni	0	0
1	Partecipazioni in imprese controllate		
2	Partecipazioni in imprese collegate		
3	Partecipazioni in imprese controllanti		
4	Altre partecipazioni		
5	Azioni proprie		
6	Altri titoli		
	Totale attività finanziarie (non immobilizzazioni)	0	0
C.IV	Disponibilità liquide		
1	Depositi bancari e postali	146.482	44.301
2	Denaro e valori in cassa	127	1.135
	Totale disponibilità liquide	146.609	45.436
	TOTALE ATTIVO CIRCOLANTE	458.530	312.049

D	RATEI E RISCOINTI ATTIVI			
	Risconti attivi		854	347
	Ratei arrivi		0	111.898
	Totale Attivo		470.366	437.323
	arrotondamento per troncamento euro			2
	TOTALE A PAREGGIO		470.366	437.325
A1	PATRIMONIO NETTO			
A1.I	Capitale sociale		150.000	150.000
A1.II	Riserva da sovrapprezzo delle azioni		0	0
A1.III	Riserva legale		9.517	0
A1.IV	Riserve statutarie		15.000	0
A1.V	Altre riserve:		0	0
1	Fondo acc.to ex art. 55 D.P.R. 897/83			
2	Fondo riserva speciale			
3	Fondo per plus. Val. part. Ex art. 2426 c.c.			
4	Fondo copertura perdite			
5	Fondo copertura perdite su crediti			
6	Avanzo di fusione DEA S.r.l.			
	Utili (perdite) portati a nuovo		70.661	
	Risultato esercizi precedenti			
A1.IX	Utile d'esercizio		17.545	95.180
	TOTALE PATRIMONIO NETTO		262.723	245.180
B	FONDI PER RISCHI E ONERI			
1	Altri			
	Totale fondi per rischi ed oneri			
C	Trattamento fine rapporto di lavoro subordinato		5.815	1.584
D	Debiti			
1	Debiti verso banche		53	52
	[di cui esigibili oltre l'esercizio successivo]			
2	Debiti verso altri finanziatori			
3	Acconti			
4	Debiti verso fornitori		2.698	78.621
5	Debiti rappresentati da titoli di credito			
	[di cui esigibili oltre l'esercizio successivo]			
6	Debiti verso imprese controllate			
7	Debiti verso imprese collegate			
8	Debiti v/controllanti			
9	Debiti tributari		26.733	76.742
10	Debiti verso istituti di previdenza e di sicurezza sociale		3.383	2.920
11	Altri debiti		159.418	26.562
	[di cui per cessione crediti]			
	[di cui oltre esercizio successivo]			
12	Altri debiti verso altre società partecipate			
	Totale debiti		192.285	184.897
E	RATEI E RISCOINTI PASSIVI			
	Ratei passivi		9.540	5.664
	Totale Ratei e Riscconti passivi		9.540	5.664
	TOTALE PASSIVO		470.363	437.325
	Arrotondamento per troncamento euro		3	
	TOTALE A PAREGGIO		470.366	437.325
	CONTI D'ORDINE DELL'ATTIVO			
	Impegni (conti accesi al soggetto)			
	Totale			
	CONTI D'ORDINE DEL PASSIVO			
	Impegni (conti accesi all'oggetto)			
	Totale			

(valori in euro)		2003	2002
CONTO ECONOMICO			
A	VALORE DELLA PRODUZIONE		
A.1	Ricavi delle vendite e delle prestazioni	281.272	281.684
A.2	Variazioni delle rimanenze di prodotti in lavorazione, semilavorati e finiti	0	0
A.3	Variazioni dei lavori in corso su ordinazione		
A.4	Incrementi di immob.ni per lavori interni	0	0
A.5	Altri ricavi e proventi: (di cui per contributi in conto esercizio)	671.393	783.292
	TOTALE VALORE DELLA PRODUZIONE	952.665	1.064.976
B	COSTI DELLA PRODUZIONE		
B.6	Per materie prime, sussidiarie, di consumo e di merci	479	439
B.7	Per servizi	802.985	850.913
B.8	Per godimento di beni di terzi	7.604	5.662
B.9	Per il personale	94.224	38.468
a	salari e stipendi	59.652	27.931
b	oneri sociali	17.497	8.875
c	trattamento di fine rapporto	4.533	1.584
d	altri costi	2.893	78
B.10	Ammortamenti e svalutazioni	4.760	3.003
a	ammortamento delle immob.ni immateriali	613	613
b	ammortamento delle immob.ni materiali	4.147	2.390
c	disp.tà liq.	0	0
B.11	merci	0	0
B.12	Accantonamenti per rischi	0	0
B.13	Altri accantonamenti	0	0
B.14	Oneri diversi di gestione	4.386	3.079
	TOTALE COSTI DELLA PRODUZIONE	914.438	901.564
	DIFFERENZA TRA VALORE E COSTI DI PRODUZIONE	38.227	163.412
C	PROVENTI E ONERI FINANZIARI		
C.15	Proventi diversi dai precedenti: (di cui da imprese controllate e collegate) (di cui da imprese controllanti)	2.775	3.494
C.16	Interessi e altri oneri finanziari: (di cui verso imprese collegate)	3	7
	TOTALE PROVENTI E ONERI FINANZIARI	2.772	3.487
D	RETTIFICHE DI VALORE DI ATTIVITA' FINANZIARIE		
D.17	Rivalutazioni: a di partecipazioni	0	0
D.18	Svalutazioni: a di partecipazioni	0	0
	Totale rettifiche	0	0
E	PROVENTI E ONERI STRAORDINARI		
E.19	Proventi a [di cui da plusvalenze da alienazioni]	0	0
E.20	Oneri straordinari a [di cui da minusvalenze da alienazioni]	174	3
	arrotondamento per troncamento euro		
	Totale delle partite straordinarie	-174	-3
	RISULTATO PRIMA DELLE IMPOSTE	40.825	166.896
E.21	Imposte sul reddito dell'esercizio	23.280	71.716
E.22	UTILE DELL'ESERCIZIO	17.545	95.180

Appendice F

**BILANCIO ESERCIZIO 2003
CENTRO MULTIMEDIALE DI TERNI S.p.A.**

CONTO ECONOMICO E CONTO PATRIMONIALE

(PROSPETTO RIEPILOGATIVO)

STATO PATRIMONIALE

(valori in euro)

ATTIVO		31/12/03	31/12/02
A	CREDITI VERSO SOCI		
1	Per versamenti ancora dovuti già richiamati	256.813	256.813
2	Per versamenti ancora dovuti da richiamare		
B	IMMOBILIZZAZIONI		
B.I	Immateriali		
1	Costi impianto e ampliamento		
2	Costi ricerca, sviluppo e pubblicità	751.243	626.453
3	Concessioni, licenze, marchi e diritti simili	200.956	94.335
4	Immobilizzazioni immateriali in corso e acconti		
5	Altre	781.905	850.487
	TOTALE IMMOBILIZZAZIONI IMMATERIALI	1.734.104	1.571.275
B.II	Materiali		
1	Terreni e fabbricati:		
2	Impianti e macchinari:	233.156	94.907
3	Attrezzature industriali e commerciali	149.119	197.791
4	Altri beni	1.266.572	706.967
	TOTALE IMMOBILIZZAZIONI MATERIALI	1.648.847	999.665
B.III	Finanziarie:		
1	Partecipazioni in:		
a	imprese controllate		897.745
b	imprese collegate		1.521.012
c	altre imprese		405.402
	TOTALE IMMOBILIZZAZIONI FINANZIARIE		2.824.159
	TOTALE IMMOBILIZZAZIONI	3.382.951	2.570.940
C	ATTIVO CIRCOLANTE		
C.I	Rimanenze:		
1	Materie prime, sussidiarie e di consumo		
2	Lavori in corso su ordinazione	643.815	62.350
3	Prodotti finiti e merci	0	5.100
4	Acconti		
	Totale rimanenze	643.815	67.450
C.II	Crediti:		
1	Verso clienti (entro 12 mesi)	3.600.412	2.021.103
2	Verso imprese controllate		
3	Verso imprese collegate (di cui esigibili oltre l'esercizio successivo)		
4	Verso imprese controllanti (di cui esigibili oltre l'esercizio successivo)		
5	Verso altri (entro 12 mesi (di cui per cessioni crediti))	982.822	4.725.384
6	Verso altre società partecipate (di cui esigibili oltre l'esercizio successivo)		
	Totale crediti	4.583.234	6.746.487
C.III	Attività finanziarie che non costituiscono immobilizzazioni		
1	Partecipazioni in imprese controllate		
2	Partecipazioni in imprese collegate		
3	Partecipazioni in imprese controllanti		
4	Altre partecipazioni		
5	Azioni proprie		
6	Altri titoli		
	Totale attività finanziarie (non immobilizzazioni)		0
C.IV	Disponibilità liquide		
1	Depositi bancari e postali	356.652	116.023
2	Denaro e valori in cassa	3.246	5.291
	Totale disponibilità liquide	359.898	121.314
	TOTALE ATTIVO CIRCOLANTE	5.586.947	6.935.251

D	RATEI E RISCONTI ATTIVI		
	Ratei e risconti attivi vari	39.794	41.330
	Totale rate e risconti attivi	39.794	41.330
	TOTALE ATTIVO	9.266.505	9.804.334
	STATO PATRIMONIALE PASSIVO		
A1	PATRIMONIO NETTO		
A1.I	Capitale sociale	2.580.000	2.580.000
A1.II	Riserva da sovrapprezzo delle azioni		
A1.III	Riserva legale	8.215	2.285
A1.IV	Riserve statutarie		
A1.V	Altre riserve:		
1	Riserva straordinaria		
2	Fondo perdita in corso esercizio	216.438	216.438
3	Utili (perdite) portati a nuovo	(901.886)	(1.014.547)
A1.IX	Utile d'esercizio		118.951
	Perdita d'esercizio	(831.316)	
	TOTALE PATRIMONIO NETTO	1.071.451	1.902.767
A2	APPORTI AI SENSI DI LL. RR. A FONDO PROGRAMMA		
1	Apporti ai sensi di LL. RR. A fondo programma		
2	Apporti ai sensi di LL. RR. A destinazione vincolata		
	TOTALE APPORTI		
B	FONDI PER RISCHI E ONERI		
1	Altri		
	Totale fondi per rischi ed oneri		
C	Trattamento fine rapporto di lavoro subordinato	177.535	186.932
D	Debiti		
1	Debiti verso banche (entro 12 mesi)	101.688	140.170
2	Debiti verso altri finanziatori (entro 12 mesi)	3.582.200	3.798.000
3	Acconti (entro 12 mesi)	5.024	2.590
4	Debiti verso fornitori (entro 12 mesi)	2.956.221	2.530.282
5	Debiti rappresentati da titoli di credito [di cui esigibili oltre l' esercizio successivo]		
6	Debiti verso imprese controllate		
7	Debiti verso imprese collegate		
8	Debiti v/controlanti		
9	Debiti tributari (entro 12 mesi)	121.371	100.600
10	Debiti verso istituti di previdenza e di sicurezza sociale (entro 12 mesi)	55.150	98.422
11	Altri debiti (entro 12 mesi) [di cui oltre esercizio successivo]	1.178.001	1.006.911
12	Altri debiti verso altre società partecipate		
	Totale debiti	7.999.655	7.676.975
E	RATEI E RISCONTI PASSIVI		
	Vari	17.864	37.660
	Totale Ratei e Risconti passivi		
	TOTALE PASSIVO	9.266.505	9.804.334
	CONTI D'ORDINE		
	Sistema improprio dei beni altrui presso di noi		
	Sistema improprio degli impegni	1.662.992	1.662.992
	Sistema improprio dei rischi		258.228
	Raccordo tra norme civili e fiscali		
	Totale	1.662.992	1.921.220

(valori in euro)		31/12/03	31/12/02
	CONTO ECONOMICO		
A	VALORE DELLA PRODUZIONE		
A.1	Ricavi delle vendite e delle prestazioni	2.868.546	1.750.341
A.2	Variazioni delle rimanenze di prodotti in lavorazione, semilavorati e finiti	(5.100)	(13.735)
A.3	Variazioni dei lavori in corso su ordinazione	581.465	(494.194)
A.4	Incrementi di immob.ni per lavori interni		
A.5	Altri ricavi e proventi:		
	vari	537.803	263.670
	contributi in conto esercizio	1.493.514	9.373
	Totale	2.031.117	273.043
	TOTALE VALORE DELLA PRODUZIONE	5.476.028	1.515.455
B	COSTI DELLA PRODUZIONE		
B.6	Per materie prime, sussidiarie, di consumo e di merci	82.865	112.504
B.7	Per servizi	2.139.496	1.963.711
B.8	Per godimento di beni di terzi	295.788	234.687
B.9	Per il personale		
	a salari e stipendi	1.590.138	1.361.009
	b oneri sociali	353.601	404.383
	c trattamento di fine rapporto	79.585	109.472
	d altri costi	221	142.754
	Totale	2.023.545	2.017.618
B.10	Ammortamenti e svalutazioni		
	a ammortamento delle immob.ni immateriali	502.376	198.326
	b ammortamento delle immob.ni materiali	371.171	242.845
	c lic.	139.072	
	Totale	1.012.619	441.171
B.11	merci		
B.12	Accantonamenti per rischi		
B.13	Altri accantonamenti		
B.14	Oneri diversi di gestione	538.223	297.803
	TOTALE COSTI DELLA PRODUZIONE	6.092.536	5.067.494
	DIFFERENZA TRA VALORE E COSTI DI PRODUZIONE	(616.508)	(3.552.039)
C	PROVENTI E ONERI FINANZIARI		
C.15	Proventi diversi dai precedenti:		
	Altri	817	257
	Totale	817	257
C.16	Altri Proventi finanziari		
	Da titoli iscritti nell'attivo circolante che non costituiscono partecipazioni (di cui verso imprese collegate)		
	Altri		
	interessi e altri oneri finanziari	20.634	37.340
	Altri		
	Totale	20.634	37.340
	TOTALE PROVENTI E ONERI FINANZIARI	(19.817)	(37.083)
D	RETTIFICHE DI VALORE DI ATTIVITA' FINANZIARIE		
D.17	Rivalutazioni:		
	a di partecipazioni		
D.18	Svalutazioni:		
	a di partecipazioni		
	Totale rettifiche		
E	PROVENTI E ONERI STRAORDINARI		
E.19	Proventi		
	a Varie	101.120	3.725.839
	Totale	101.120	3.725.839
E.20	Oneri		
	a Varie	196.142	18.126
	Totale	196.142	18.126
	Totale delle partite straordinarie	(95.022)	3.707.713
	RISULTATO PRIMA DELLE IMPOSTE	(731.347)	118.591
E.21	Imposte sul reddito dell'esercizio		
	Imposte correnti	51.000	
	Imposte differite (anticipate)	48.969	
	Totale	99.969	