

REGIONE UMBRIA - GIUNTA REGIONALE

Direzione regionale alle risorse finanziarie, umane e strumentali

**RENDICONTO GENERALE
DELL'AMMINISTRAZIONE REGIONALE
PER L'ESERCIZIO FINANZIARIO
2005**

ALLEGATI da C a O: Conto Del Bilancio e Conto del Patrimonio



Allegato C

**RENDICONTO GENERALE
ESERCIZIO FINANZIARIO
ANNO 2005**

VARIAZIONI APPORTATE ALLA PARTE "ENTRATA"
DEL BILANCIO DI PREVISIONE
PER L'ESERCIZIO FINANZIARIO 2005

REGIONE UMBRIA

PROSPETTO RIEPILOGATIVO DELLE VARIAZIONI DI BILANCIO

ANNO: 2005
TABELLA A ENTRATE

CAP. VOCE	PROVVEDIMENTO DI VARIAZIONE		CASSA COMP.	STANZIAMENTO INIZIALE	VARIAZIONI IN AUMENTO	VARIAZIONI IN DIMINUZIONE	STANZIAMENTO FINALE
	ORG.	DATA					
00002			CASSA	161.216.090,00			161.216.090,00
	1	02/11/2005	CASSA		81.951.074,62		243.167.164,62
00003			COMP.	1.272.989.821,47			1.272.989.821,47
	1	02/11/2005	COMP.			4.794.895,46	1.268.194.926,01
00100			COMP.	3.431.100,00			3.431.100,00
			CASSA	3.021.172,20			3.021.172,20
00120			COMP.	418.342.800,00			418.342.800,00
			CASSA	735.433.265,64			735.433.265,64
00130			COMP.	109.907.300,00			109.907.300,00
	3	30/11/2005	COMP.			19.854.892,00	90.052.408,00
			CASSA	197.957.531,46			

00400	3	30/11/2005	2038	CASSA		17.643.113,91	326.538.612,17
			0000	COMP.	129.114,00		129.114,00
			0000	CASSA	90.379,80		90.379,80
00450			0000	COMP.	15.493,00		15.493,00
			0000	CASSA	11.306,69		11.306,69
00500			0000	COMP.	25.822,00		25.822,00
			0000	CASSA	18.075,40		18.075,40
00648	3	14/06/2005	0948	COMP.	0,00	1.222.073,91	1.222.073,91
			0948	CASSA	0,00	1.222.073,91	1.222.073,91
00649	3	14/06/2005	0948	COMP.	0,00	78.088,28	78.088,28
			2005	COMP.		270.122,22	348.210,50
			0948	CASSA	0,00	78.088,28	78.088,28
00652	3	30/11/2005	2005	CASSA		270.122,22	348.210,50
			0000	COMP.	6.658.678,80		6.658.678,80
			0000	CASSA	28.574.346,14		6.658.678,80

00656				0000	COMP.	34.067.552,64			28.574.346,14
				0000	CASSA	65.327.038,35			34.067.552,64
00657				0000	COMP.	27.010.695,82			65.327.038,35
				0000	CASSA	40.516.043,64			27.010.695,82
			1	0025	CASSA		02/11/2005		40.516.043,64
								13.505.347,82-	27.010.695,82
00658				0000	COMP.	21.303.950,38			21.303.950,38
				0000	CASSA	14.912.765,27			14.912.765,27
00659				0000	COMP.	6.682.952,27			6.682.952,27
				0000	CASSA	7.017.099,98			7.017.099,98
			1	0025	CASSA		02/11/2005		6.682.952,27
								334.147,71-	6.682.952,27
00660				0000	CASSA	2.777.149,73			2.777.149,73
00666				0000	COMP.	325.492,69			325.492,69
				0000	CASSA	455.689,77			455.689,77
00740				0000	CASSA	110.896,72			110.896,72

00750				0000	CASSA	265.809,45			265.809,45
00814	3	15/11/2005	1910	COMP.		0,00	41.088,71		41.088,71
	3	15/11/2005	1910	CASSA		0,00	41.088,71		41.088,71
00815	3	08/06/2005	0910	COMP.		0,00	279.087,59		279.087,59
	3	08/06/2005	0910	CASSA		0,00	279.087,59		279.087,59
00821	3	08/06/2005	0911	COMP.		0,00	987.500,00		987.500,00
	3	08/06/2005	0911	CASSA		0,00	987.500,00		987.500,00
00915			0000	CASSA		23.438,80			23.438,80
01000	3	14/06/2005	0948	COMP.		0,00	204.405,99		204.405,99
	3	14/06/2005	0948	CASSA		0,00	204.405,99		204.405,99
01001			0000	COMP.		3.337.222,65			3.337.222,65
			0000	CASSA		3.337.222,65			3.337.222,65
01090	3	07/09/2005	1391	COMP.		0,00	12.266,00		12.266,00
	3	07/09/2005	1391	CASSA		0,00	12.266,00		12.266,00
01100	3	22/12/2005	2227	COMP.		0,00	9.900,00		9.900,00

01134	3	22/12/2005	2227	CASSA	0,00	9.900,00		9.900,00
	3	07/09/2005	1391	COMP.	0,00	63.653,00		63.653,00
	3	07/09/2005	1391	CASSA	0,00	63.653,00		63.653,00
01136	3	06/07/2005	1107	COMP.	0,00		82.214,50-	82.214,50-
	3	08/06/2005	0910	COMP.				0,00
	3	06/07/2005	1107	CASSA	0,00	82.214,50		82.214,50-
	3	08/06/2005	0910	CASSA				0,00
01140			0000	CASSA	41.959,40			41.959,40
01141			0000	CASSA	35.000,00			35.000,00
01142			0000	CASSA	81.545,45			81.545,45
01143	3	08/06/2005	0911	COMP.	0,00			55.485,50
	3	08/06/2005	0000	CASSA	17.500,00			17.500,00
01144			0000	CASSA	60.101,30			72.985,50
01145			0000	CASSA	32.196,68			60.101,30

01146				0000	CASSA	55.097,00				32.196,68
01147				0000	CASSA	50.927,63				55.097,00
01148				0000	CASSA	77.528,50				50.927,63
01151				0000	CASSA	245.716,72				77.528,50
01156				0000	CASSA	12.797.801,95				245.716,72
01158				0000	CASSA	289.215,86				12.797.801,95
01161				0000	COMP.	748.862,50				289.215,86
01164				0000	CASSA	708.521,08				748.862,50
				0000	CASSA	565.970,63				708.521,08
			1	02/11/2005	CASSA				565.970,63-	0,00
01166				0000	CASSA	1.418.415,59				1.418.415,59
			1	02/11/2005	CASSA				1.418.415,59-	0,00
01170			3	08/06/2005	COMP.	0,00				131.474,44
			3	08/06/2005	CASSA	0,00				131.474,44

01173					0000	CASSA	354.977,33				354.977,33
01175	3	22/12/2005	2227	COMP.	2227	COMP.	0,00	1.845.300,50			1.845.300,50
01177	3	22/12/2005	2227	CASSA	2227	CASSA	0,00	1.845.300,50			1.845.300,50
01179	3	06/07/2005	1107	COMP.	1107	COMP.	0,00	309.984,06			309.984,06
	3	08/06/2005	0910	COMP.	0910	COMP.		494.185,95	100.611,00-		393.574,95
01186	3	06/07/2005	1107	CASSA	1107	CASSA	0,00		100.611,00-		100.611,00-
01187	3	08/06/2005	0910	CASSA	0910	CASSA		494.185,95			393.574,95
01190			0000	CASSA	0000	CASSA	453.665,34				453.665,34
01191			0000	CASSA	0000	CASSA	1.537.510,75				1.537.510,75
			0000	CASSA	0000	CASSA	43.740,05				43.740,05
			0000	CASSA	0000	CASSA	261.800,00				261.800,00
01198	3	15/11/2005	1910	COMP.	1910	COMP.	0,00		261.800,00-		0,00
								34.749,00			34.749,00

01200	3	02/11/2005	0000	CASSA	2.343.600,00					2.343.600,00
	1	02/11/2005	0025	CASSA						
	3	15/11/2005	1910	CASSA					393.600,00	1.950.000,00
	3	15/11/2005	1910	COMP.	0,00			34.749,00		1.984.749,00
			0000	CASSA	49.000,00			18.711,00		18.711,00
	1	02/11/2005	0025	CASSA						
	3	15/11/2005	1910	CASSA				18.711,00		18.711,00
01205	3	08/06/2005	0911	COMP.	0,00			634.366,00		634.366,00
	3	08/06/2005	0911	CASSA	0,00			634.366,00		634.366,00
01208	3	09/11/2005	1866	COMP.	0,00			59.151,06		59.151,06
	3	09/11/2005	1866	CASSA	0,00			59.151,06		59.151,06
01209	3	09/11/2005	1866	COMP.	0,00			112.096,43		112.096,43
	3	09/11/2005	1866	CASSA	0,00			112.096,43		112.096,43
01211	3	08/06/2005	0910	COMP.	0,00			27.051,08		27.051,08
	3	08/06/2005	0910	CASSA	0,00					

01215	3	08/06/2005	0911	COMP.	0,00	27.051,08	27.051,08
	3	18/10/2005	1713	COMP.		95.803,33	95.803,33
	3	30/11/2005	2005	COMP.		6.739,23	102.542,56
	3	08/06/2005	0911	CASSA	0,00	20.981,50	123.524,06
	3	18/10/2005	1713	CASSA		95.803,33	95.803,33
	3	30/11/2005	2005	CASSA		6.739,23	102.542,56
01217	3	08/06/2005	0911	COMP.	0,00	20.981,50	123.524,06
	3	08/06/2005	0911	CASSA	0,00	652.908,00	652.908,00
01260	3	15/11/2005	1910	COMP.	0,00	652.908,00	652.908,00
	3	18/10/2005	1713	COMP.		189.540,00	189.540,00
	3	15/11/2005	1910	CASSA	0,00	4.586.304,14	4.775.844,14
01302	3	18/10/2005	1713	CASSA		189.540,00	189.540,00
	3	06/07/2005	1107	COMP.	150.000,00	4.586.304,14	4.775.844,14
	3			COMP.		3.500.000,00	3.650.000,00

01427	1005		0000	CASSA	26.215,00	26.215,00		
01428	1000		0000	CASSA	10.526,97	10.526,97		
01428	1005		0000	CASSA	10.500,00	10.500,00		
01429			0000	CASSA	15.400,00	15.400,00		
01433			0000	CASSA	542.279,75	542.279,75		
01436			0000	CASSA	11.389,00	11.389,00		
01437			0000	CASSA	12.465,45	12.465,45		
01439			0000	CASSA	8.960,00	8.960,00		
01440			0000	COMP.	328.342,00	328.342,00		
01441			0000	CASSA	328.342,00	328.342,00		
01442			0000	CASSA	361.519,83	361.519,83		
01443	3	18/10/2005	1713	COMP.	0,00	0,00	21.100,40	2.169.118,97
01444	3	18/10/2005	1713	CASSA	0,00	0,00	21.100,40	21.100,40
01444	3	09/11/2005	1866	COMP.	0,00	0,00		21.100,40

01450	3	09/11/2005	1866	CASSA	1.002.802,00	1.002.802,00	1.002.802,00
	3	22/12/2005	2227	COMP.	0,00	1.002.802,00	1.002.802,00
	3	22/12/2005	2227	CASSA	0,00	3.504.092,00	3.504.092,00
01799	3	30/11/2005	2005	COMP.	0,00	3.504.092,00	3.504.092,00
	3	30/11/2005	2005	CASSA	0,00	26.997,90	26.997,90
01800			0000	COMP.	232.405,60	26.997,90	26.997,90
			0000	CASSA	232.405,60		232.405,60
01803			0000	COMP.	6.261.816,10		6.261.816,10
			0000	CASSA	6.261.816,10		6.261.816,10
01820	3	14/06/2005	0948	COMP.	0,00	260.427,24	260.427,24
	3	14/06/2005	0948	CASSA	0,00	260.427,24	260.427,24
01857	3	06/07/2005	1107	COMP.	0,00	9.700.000,00	9.700.000,00
	3	06/07/2005	1107	CASSA	0,00	5.000.000,00	5.000.000,00
01859	3	08/06/2005	0910	COMP.	0,00	1.032.913,80	1.032.913,80

01860	3	30/11/2005	2005	COMP.		723.040,00		1.755.953,80
	3	08/06/2005	0910	CASSA	0,00			1.032.913,80
	3	30/11/2005	2005	CASSA		723.040,00		1.755.953,80
			0000	CASSA	46.990,95			46.990,95
01862	3	30/11/2005	2005	COMP.	0,00			2.065.827,00
	3	30/11/2005	2005	CASSA	0,00			2.065.827,00
01865			0000	CASSA	200.102,13			200.102,13
01866			0000	CASSA	276.381,08			276.381,08
01868			0000	CASSA	99.807,14			99.807,14
	1	02/11/2005	0025	CASSA			28.516,33-	71.290,81
01869			0000	CASSA	845.712,35			845.712,35
	1	02/11/2005	0025	CASSA			845.712,35-	0,00
01871			0000	CASSA	173.891,04			173.891,04
01877	3	09/11/2005	1866	COMP.	0,00			106.667,00
	3	09/11/2005	1866	CASSA	0,00			106.667,00

01882				0000	COMP.	771.023,36			771.023,36
	3	09/11/2005	1866	COMP.			955.674,65		1.726.698,01
			0000	CASSA	1.234.854,38				1.234.854,38
	3	09/11/2005	1866	CASSA			955.674,65		2.190.529,03
01883			0000	COMP.	10.379.205,38				10.379.205,38
			0000	CASSA	7.265.445,17				7.265.445,17
01884			0000	CASSA	4.338.237,95				4.338.237,95
01885			0000	CASSA	45.152,65				45.152,65
01887			0000	CASSA	40.670,98				40.670,98
	1	02/11/2005	0025	CASSA				40.670,98-	0,00
01888	3	15/11/2005	1910	COMP.	0,00				1.676.584,37
	3	15/11/2005	1910	CASSA	0,00				1.676.584,37
01889			0000	CASSA	405.831,17				405.831,17
01890			0000	CASSA	2.924.584,96				2.924.584,96
01893	3	30/11/2005	2005	COMP.	0,00				

01907					0000	CASSA	6.123.759,24			6.123.759,24
01908					0000	CASSA	22.143,09			22.143,09
01911					0000	COMP.	42.926,03			42.926,03
01912					0000	CASSA	42.926,03			42.926,03
					0000	COMP.	80.559,58			80.559,58
					0000	CASSA	80.559,58			80.559,58
01915		3	07/09/2005	1391	COMP.		0,00	4.032.223,80		4.032.223,80
		3	08/06/2005	0910	COMP.			1.537.306,11		5.569.529,91
		3	14/06/2005	0948	COMP.			3.587.047,58		9.156.577,49
		3	07/09/2005	1391	CASSA		0,00	4.032.223,80		4.032.223,80
		3	08/06/2005	0910	CASSA			1.537.306,11		5.569.529,91
		3	14/06/2005	0948	CASSA			3.587.047,58		9.156.577,49
01916		3	30/11/2005	2005	COMP.		0,00	884.256,00		884.256,00
				0000	CASSA		618.979,20			618.979,20
		1	02/11/2005	0025	CASSA				618.979,20-	0,00

01917	3	30/11/2005	2005	CASSA		884.256,00		884.256,00
	3	30/11/2005	2005	COMP.	0,00	1.271.024,00		1.271.024,00
			0000	CASSA	944,66			944,66
	3	30/11/2005	2005	CASSA		1.271.024,00		1.271.968,66
01918			0000	CASSA	465.529,09			465.529,09
01919	3	18/10/2005	1713	COMP.	0,00	47.724,00		47.724,00
			0000	CASSA	148.612,11			148.612,11
	1	02/11/2005	0025	CASSA			100.695,11	47.917,00
	3	18/10/2005	1713	CASSA		47.724,00		95.641,00
01920			0000	CASSA	32.473,27			32.473,27
01923			0000	CASSA	0,01			0,01
01925			0000	CASSA	256.162,62			256.162,62
01927			0000	COMP.	413.165,52			413.165,52
			0000	CASSA	289.215,86			289.215,86
01928			0000	COMP.	493.745,62			

01930				0000	CASSA	493.745,62				493.745,62
01933	3	06/07/2005	1107	COMP.		0,00				476.766,08
				0000	CASSA	84.071,40				186.752,00
	1	02/11/2005	0025	CASSA					84.071,40	0,00
	3	06/07/2005	1107	CASSA						186.752,00
01935			0000	COMP.		14.642.571,00				14.642.571,00
01936			0000	CASSA		44.287.869,99				44.287.869,99
			0000	COMP.		14.975.356,00				14.975.356,00
01937			0000	CASSA		45.294.429,72				45.294.429,72
			0000	CASSA		1.053.574,30				1.053.574,30
	1	02/11/2005	0025	CASSA					1.053.574,30	0,00
01940			0000	CASSA		366.245,98				366.245,98
01941			0000	CASSA		3.227,86				3.227,86

01973	1	02/11/2005	0025	CASSA					1.196.889,42-	6.364.151,50
01974			0000	CASSA	178.101,10					178.101,10
01977			0000	CASSA	12.488.663,20					12.488.663,20
01978	3	08/06/2005	0910	COMP.	12,61					12,61
01979	3	08/06/2005	0910	CASSA	0,00	161.400,00				161.400,00
01980	3	08/06/2005	0910	COMP.	0,00	161.400,00				161.400,00
	3	08/06/2005	0910	CASSA	0,00	2.500,00				2.500,00
	3	08/06/2005	0911	COMP.	0,00	2.500,00				2.500,00
			0000	CASSA	0,01	246.904,33				246.904,33
01985	3	08/06/2005	0911	CASSA		246.904,33				246.904,33
01986			0000	COMP.	590.827,00					590.827,00
			0000	CASSA	413.578,90					413.578,90
			0000	COMP.	4.547.464,97					4.547.464,97
			0000	CASSA	3.183.225,49					4.547.464,97

01987						0000	COMP.	138.926,86				3.183.225,49
						0000	CASSA	97.248,80				138.926,86
01988						0000	COMP.	63.775,72				97.248,80
						0000	CASSA	44.643,00				63.775,72
01992		3	09/11/2005		1866	COMP.	0,00			4.500,00		4.500,00
		3	09/11/2005		1866	CASSA	0,00			4.500,00		4.500,00
01993		3	08/06/2005		0910	COMP.	0,00			6.000,00		6.000,00
		3	08/06/2005		0910	CASSA	0,00			6.000,00		6.000,00
01994		3	08/06/2005		0911	COMP.	0,00			90.379,96		90.379,96
		3	08/06/2005		0911	CASSA	0,00			90.379,96		90.379,96
01995					0000	CASSA	28.921,59					28.921,59
02000					0000	CASSA	35.094.044,05					35.094.044,05
02001		1	02/11/2005		0025	CASSA				35.094.044,05-		0,00
					0000	COMP.	11.310.283,00					11.310.283,00

02007	1	02/11/2005	0025	CASSA				842.170,65-	87.453,76
	3	30/11/2005	2005	CASSA		1.126.720,00			1.214.173,76
			0000	COMP.	18.000.000,00				18.000.000,00
	3	09/11/2005	1866	COMP.		933.868,69			18.933.868,69
	3	29/12/2005	2327	COMP.		17.805.340,00			36.739.208,69
			0000	CASSA	18.000.000,00				18.000.000,00
	3	09/11/2005	1866	CASSA		933.868,69			18.933.868,69
			2327	CASSA		17.805.340,00			36.739.208,69
02012	3	29/12/2005	2327	COMP.	0,00	11.209.117,00			11.209.117,00
			2327	CASSA	0,00	11.209.117,00			11.209.117,00
02014	3	08/06/2005	0911	COMP.	0,00	154.937,06			154.937,06
	3	08/06/2005	0911	CASSA	0,00	154.937,06			154.937,06
02018	3	30/11/2005	2005	COMP.	0,00	135.798,03			135.798,03
	3	30/11/2005	2005	CASSA	0,00	135.798,03			135.798,03
02019	3	30/11/2005	2005	COMP.	0,00				

02020	3	30/11/2005	2005	CASSA	0,00	28.862,13	28.862,13
			0000	COMP.	1.242.894,87		28.862,13
			0000	CASSA	1.242.894,87		1.242.894,87
02021			0000	CASSA	2.102,52		2.102,52
02022			0000	CASSA	3.615,20		3.615,20
	1	02/11/2005	0025	CASSA		3.615,20-	0,00
02023	3	07/09/2005	1391	COMP.	0,00		15.602,57
	3	07/09/2005	1391	CASSA	0,00		15.602,57
02024	3	07/09/2005	1391	COMP.	0,00		6.250,00
	3	08/06/2005	0911	COMP.			12.500,00
	3	07/09/2005	1391	CASSA	0,00		6.250,00
	3	08/06/2005	0911	CASSA			12.500,00
02026			0000	CASSA	795,20		795,20
02027			0000	CASSA	2.169,13		2.169,13

02045				0000	COMP.	409.728,66			409.728,66
				0000	CASSA	409.728,66			409.728,66
02046				0000	COMP.	844.422,20			844.422,20
				0000	CASSA	844.422,20			844.422,20
02048				0000	COMP.	249.509,17			249.509,17
				0000	CASSA	249.509,18			249.509,18
			1	0025	CASSA		02/11/2005	0,01-	249.509,17
02050				0000	COMP.	385.603,30			385.603,30
				0000	CASSA	385.603,30			385.603,30
02051				0000	COMP.	206.582,00			206.582,00
			3	0911	COMP.		08/06/2005		244.102,96
				0000	CASSA	206.582,00			206.582,00
			3	0911	CASSA		08/06/2005		244.102,96
02052				0000	COMP.	1.695.882,24			1.695.882,24
				0000	CASSA	1.695.882,24			1.695.882,24

02056	3	08/06/2005	0910	COMP.	0,00	7.500,00	1.695.882,24
	3	08/06/2005	0910	CASSA	0,00	7.500,00	7.500,00
02057	3	18/10/2005	1713	COMP.	0,00	7.500,00	7.500,00
	3	18/10/2005	1713	CASSA	0,00	20.000,00	20.000,00
02058	3	15/11/2005	1910	COMP.	0,00	2.000,00	2.000,00
	3	15/11/2005	1910	CASSA	0,00	2.000,00	2.000,00
02059	3	15/11/2005	1910	COMP.	0,00	150.700,00	150.700,00
	3	15/11/2005	1910	CASSA	0,00	150.700,00	150.700,00
02061	3	30/11/2005	2005	COMP.	0,00	120.393,00	120.393,00
	3	30/11/2005	2005	CASSA	0,00	120.393,00	120.393,00
02067	3	15/11/2005	1910	COMP.	0,00	16.386.678,00	16.386.678,00
	3	15/11/2005	1910	CASSA	0,00	16.386.678,00	16.386.678,00
02072	3	18/10/2005	1713	COMP.	0,00	105.276,73	105.276,73
	3	22/12/2005	2227	COMP.		50.000,00	155.276,73

02077	3	18/10/2005	1713	CASSA	0,00	105.276,73	105.276,73
	3	22/12/2005	2227	CASSA		50.000,00	155.276,73
	3	09/11/2005	1866	COMP.	0,00	7.230.000,00	7.230.000,00
	3	09/11/2005	1866	CASSA	0,00	7.230.000,00	7.230.000,00
02078	3	09/11/2005	1866	COMP.	0,00	1.010.000,00	1.010.000,00
	3	09/11/2005	1866	CASSA	0,00	1.010.000,00	1.010.000,00
02082	3	22/12/2005	2227	COMP.	0,00	4.391.400,00	4.391.400,00
02083	3	22/12/2005	2227	COMP.	0,00	3.121.272,00	3.121.272,00
02095			0000	COMP.	1.760,00		1.760,00
			0000	CASSA	320.831,70		320.831,70
02096			0000	COMP.	2.510,00		2.510,00
			0000	CASSA	290.815,00		290.815,00
02097			0000	COMP.	859.562,78		859.562,78
			0000	CASSA	1.921.884,37		1.921.884,37
02098			0000	COMP.	601.693,94		601.693,94

02142				0000	COMP.	1.342.600,00						1.342.600,00
				0000	CASSA	2.949.870,70						2.949.870,70
02143				0000	COMP.	19.180,00						19.180,00
				0000	CASSA	42.434,70						42.434,70
02144				0000	COMP.	27.400,00						27.400,00
				0000	CASSA	60.621,40						60.621,40
02149		3	08/06/2005	0911	COMP.	0,00					24.432,00	24.432,00
		3	08/06/2005	0911	CASSA	0,00					24.432,00	24.432,00
02151		3	08/06/2005	0911	COMP.	0,00					88.400,00	88.400,00
		3	08/06/2005	0911	CASSA	0,00					88.400,00	88.400,00
02155		3	30/11/2005	2005	COMP.	0,00					50.000,00	50.000,00
				0000	CASSA	700,00						700,00
		3	30/11/2005	2005	CASSA						50.000,00	50.700,00
02157		3	18/10/2005	1713	COMP.	0,00					8.539,99	8.539,99
		3	18/10/2005	1713	CASSA	0,00					8.539,99	8.539,99

02202	3	18/10/2005	1713	COMP.	0,00	25.606,00	25.606,00
	3	18/10/2005	1713	CASSA	0,00	25.606,00	25.606,00
02301			0000	CASSA	135.569,94		135.569,94
02304			0000	CASSA	456.283,00		456.283,00
02306			0000	CASSA	2.003,28		2.003,28
02308			0000	CASSA	289.215,86		289.215,86
02310	3	08/06/2005	0910	COMP.	0,00	15.948,95	15.948,95
	3	08/06/2005	0910	CASSA	0,00	15.948,95	15.948,95
02312			0000	COMP.	5.939.300,00		5.939.300,00
			0000	CASSA	5.694.033,21		5.694.033,21
02315			0000	CASSA	3.037.657,38		3.037.657,38
02316			0000	CASSA	2.892.158,63		2.892.158,63
02318			0000	CASSA	1.632,37		1.632,37
02320			0000	CASSA	2.053.112,16		2.053.112,16
02326			0000	CASSA	2.184,00		2.053.112,16

02328	1	02/11/2005	0025	CASSA					2.184,00
			0000	CASSA	7.837,52			624,00-	1.560,00
	1	02/11/2005	0025	CASSA					7.837,52
02330	3	22/12/2005	2227	COMP.	0,00			3.869,10-	3.968,42
	3	22/12/2005	2227	CASSA	0,00		361.472,00		361.472,00
02331			0000	COMP.	1.983,80				1.983,80
			0000	CASSA	1.983,80				1.983,80
02332	3	14/06/2005	0948	COMP.	0,00		12.195,00		12.195,00
	3	14/06/2005	0948	CASSA	0,00		12.195,00		12.195,00
02333	3	07/09/2005	1391	COMP.	0,00		8.354,29		8.354,29
	3	22/12/2005	2227	COMP.			3.163,87		11.518,16
	3	07/09/2005	1391	CASSA	0,00		8.354,29		8.354,29
	3	22/12/2005	2227	CASSA			3.163,87		11.518,16
02336	3	30/11/2005	2005	COMP.	0,00		400.000,00		400.000,00

02337	3	30/11/2005	2005	CASSA	0,00	400.000,00		400.000,00
	3	06/07/2005	1107	COMP.	0,00	50.305,50		50.305,50
	3	06/07/2005	1107	CASSA	0,00	50.305,50		50.305,50
02338			0000	CASSA	50.562,22			50.562,22
02350	3	07/09/2005	1391	COMP.	0,00		1.932.317,46-	1.932.317,46-
	3	08/06/2005	0911	COMP.				0,00
			0000	CASSA	77.395,58			77.395,58
	1	02/11/2005	0025	CASSA			42.270,73-	35.124,85
	3	07/09/2005	1391	CASSA				
	3	08/06/2005	0911	CASSA			1.932.317,46-	1.897.192,61-
02353	3	08/06/2005	0911	COMP.	0,00	1.932.317,46		35.124,85
	3	08/06/2005	0911	CASSA	0,00	1.213.445,97		1.213.445,97
	3	08/06/2005	0911	CASSA	0,00	1.213.445,97		1.213.445,97
02354	3	08/06/2005	0910	COMP.	0,00	278.910,00		278.910,00
	3	14/06/2005	0948	COMP.		915.462,00		1.194.372,00
	3	30/11/2005	2005	COMP.		234.522,00		1.428.894,00

02355	3	08/06/2005	0910	CASSA	0,00	278.910,00		278.910,00
	3	14/06/2005	0948	CASSA		915.462,00		1.194.372,00
	3	30/11/2005	2005	CASSA		234.522,00		1.428.894,00
02360			0000	CASSA	288.102,35			288.102,35
02406	3	14/06/2005	0948	COMP.	0,00			54.166,33
	3	14/06/2005	0948	CASSA	0,00	834.344,53		834.344,53
02410	1	02/11/2005	0000	CASSA	1.002.351,02			1.002.351,02
02411			0000	CASSA	23.254,32			23.254,32
02419	1	02/11/2005	0000	CASSA	113.312,06			113.312,06
02421	3	06/07/2005	1107	COMP.	0,00			63.492,00
	3	06/07/2005	1107	CASSA	205.407,91			205.407,91
							1.002.351,02-	0,00
							23.254,32-	0,00

02455	3	29/12/2005	2327	CASSA	0,00	31.030,44	31.030,44
		29/12/2005	2327	COMP.	0,00	21.026,52	21.026,52
		29/12/2005	2327	CASSA	0,00	21.026,52	21.026,52
02457			0000	COMP.	1.000.000,00		1.000.000,00
			0000	CASSA	1.000.000,00		1.000.000,00
02500			0000	COMP.	312.200,00		312.200,00
			0000	CASSA	255.633,85		255.633,85
02505			0000	COMP.	5.000.000,00		5.000.000,00
			0000	CASSA	3.682.755,48		3.682.755,48
02506			0000	COMP.	50.000.000,00		50.000.000,00
			0000	CASSA	50.000.000,00		50.000.000,00
02520			0000	CASSA	156.196,81		156.196,81
02525			0000	COMP.	10.300,00		10.300,00
			0000	CASSA	7.210,00		7.210,00
02535			0000	CASSA	2.542,20		2.542,20

02538	1	02/11/2005	0025	CASSA						2.542,20-	0,00
	3	14/06/2005	0948	COMP.	0,00		5.000,00				5.000,00
	3	14/06/2005	0948	CASSA	0,00		5.000,00				5.000,00
02541	1	02/11/2005	0025	COMP.	0,00		3.000,00				3.000,00
	1	02/11/2005	0025	CASSA	0,00		3.000,00				3.000,00
02550			0000	COMP.	645.100,00						645.100,00
			0000	CASSA	451.570,00						451.570,00
02551			0000	COMP.	850.000,00						850.000,00
			0000	CASSA	595.000,00						595.000,00
02554	3	08/06/2005	0911	COMP.	0,00		2.296,00				2.296,00
	3	08/06/2005	0911	CASSA	0,00		2.296,00				2.296,00
02641			0000	CASSA	163.045,44						163.045,44
02642			0000	CASSA	308.376,41						308.376,41
02656			0000	CASSA	124.724,34						124.724,34
02659			0000	CASSA	65.100,00						65.100,00

02661										65.100,00
02669	3	30/11/2005	0000	CASSA	17.269.157,65					17.269.157,65
			2005	COMP.	0,00					
						180.759,91				180.759,91
02670	3	30/11/2005	0000	CASSA	0,00					180.759,91
			0000	COMP.	103.300,00					103.300,00
			0000	CASSA	72.310,00					72.310,00
02673										
			0000	COMP.	11.000,00					11.000,00
	3	06/07/2005	1107	COMP.		7.746,84				18.746,84
	3	07/09/2005	1391	COMP.		2.582,28				21.329,12
	3	08/06/2005	0911	COMP.		516,46				21.845,58
	3	09/11/2005	1866	COMP.		362,05				22.207,63
	3	14/06/2005	0948	COMP.		2.582,28				24.789,91
	3	22/12/2005	2227	COMP.		82,28				24.872,19
			0000	CASSA	11.000,00					11.000,00
	3	06/07/2005	1107	CASSA		7.746,84				18.746,84

02683	3	08/06/2005	0910	COMP.	0,00	170.721,39	170.721,39
	3	08/06/2005	0910	CASSA	0,00	170.721,39	170.721,39
02685	3	30/11/2005	2005	COMP.	0,00	2.169,12	2.169,12
	3	30/11/2005	2005	CASSA	0,00	2.169,12	2.169,12
02700			0000	COMP.	2.600,00		2.600,00
			0000	CASSA	1.820,00		1.820,00
02703			0000	COMP.	25.800,00		25.800,00
			0000	CASSA	18.060,00		18.060,00
02710			0000	COMP.	2.600,00		2.600,00
			0000	CASSA	1.820,00		1.820,00
02750			0000	CASSA	228.397,39		228.397,39
02756			0000	COMP.	1.615.200,00		1.615.200,00
			0000	CASSA	1.160.634,70		1.160.634,70
02757	1	02/11/2005	0000	COMP.	24.000.000,00		24.000.000,00
	1	02/11/2005	0025	COMP.			24.000.000,00

02774	1	02/11/2005	0000	CASSA	24.000.000,00	3.038.253,19	27.038.253,19
			0025	CASSA			24.000.000,00
	3	06/07/2005	1107	COMP.	0,00	3.038.253,19	27.038.253,19
			1107	CASSA	0,00		361.782,13
02775	3	06/07/2005	0000	CASSA	8.389,91		8.389,91
02780			0000	COMP.	129.114,00		129.114,00
02781			0000	CASSA	90.379,80		90.379,80
02782			0000	CASSA	797.150,90		797.150,90
02783			0000	CASSA	19.522,07		19.522,07
02786			0000	CASSA	585.029,70		585.029,70
	1	02/11/2005	0025	CASSA	237.295,18		237.295,18
			0000	CASSA		237.295,18-	0,00
02787			0000	CASSA	1.129.495,50		1.129.495,50
02789			0000	CASSA	440.474,22		440.474,22

02790				0000	CASSA	3.852.771,10			3.852.771,10
02791				0000	CASSA	25.055.531,56			25.055.531,56
	1	02/11/2005		0025	CASSA			21.522.015,89-	3.533.515,67
02792				0000	CASSA	57.700.957,67			57.700.957,67
02793				0000	CASSA	6.072.336,33			6.072.336,33
02794				0000	CASSA	2.789.042,78			2.789.042,78
02795				0000	CASSA	4.690.447,29			4.690.447,29
02796				0000	CASSA	10.772.283,37			10.772.283,37
02797				0000	CASSA	569.362,35			569.362,35
02798				0000	CASSA	312.954,70			312.954,70
02800				0000	COMP.	877.000,00			877.000,00
				0000	CASSA	10.421.033,52			10.421.033,52
02801				0000	COMP.	645.605,00			645.605,00
				0000	CASSA	503.440,24			503.440,24
02803				0000	CASSA	20.671,92			20.671,92
02804				0000	CASSA	82.194,81			82.194,81

02807				0000	CASSA	548.796,69			548.796,69
02809				0000	CASSA	16.379,23			16.379,23
02810				0000	CASSA	21.390.322,88			21.390.322,88
	1	02/11/2005		0025	CASSA		6.366.014,00-		15.024.308,88
02811				0000	CASSA	630.005,27			630.005,27
02812				0000	CASSA	186.459,94			186.459,94
02813				0000	CASSA	1.195.124,92			1.195.124,92
02814				0000	CASSA	607.226,78			607.226,78
02816				0000	CASSA	8.869.713,61			8.869.713,61
02819				0000	CASSA	57.137,28			57.137,28
02833				0000	CASSA	82.027,96			82.027,96
02834				0000	CASSA	113.878,74			113.878,74
02839				0000	CASSA	13.020,46			13.020,46
	1	02/11/2005		0025	CASSA		13.020,46-		0,00
02843				0000	CASSA	28.060,36			28.060,36
02845				0000	CASSA	9.941,79			9.941,79
02850				0000	COMP.	1.291.000,00			1.291.000,00
				0000	CASSA	1.125.821,03			1.125.821,03
02890				0000	CASSA	68.726,00			68.726,00
02900	3	29/12/2005		2327	COMP.	0,00		378,74	378,74
				2327	CASSA	0,00		378,74	378,74
02940				0000	CASSA	12.576.295,44			12.576.295,44

02941				0000	CASSA	13.880.085,01			13.880.085,01
02942				0000	CASSA	1.079.268,97			1.079.268,97
02943				0000	CASSA	8.328.041,91			8.328.041,91
02944				0000	CASSA	83.899,21			83.899,21
02945				0000	CASSA	143.763,78			143.763,78
02946		3	08/06/2005	0911	COMP.	0,00	1.982.006,06		1.982.006,06
		3	08/06/2005	0911	CASSA	0,00	1.982.006,06		1.982.006,06
02947		1	02/11/2005	0000	CASSA	1.481.500,10			1.481.500,10
				0025	CASSA		337.688,10		1.143.812,00
02949				0000	CASSA	770.518,08			770.518,08
02950				0000	CASSA	1.946.867,10			1.946.867,10
02953				0000	CASSA	24.737,87			24.737,87
		1	02/11/2005	0025	CASSA		24.737,87		0,00
02965				0000	COMP.	5.164,00			5.164,00
				0000	CASSA	3.614,80			3.614,80
02968				0000	COMP.	258.000,00			258.000,00
				0000	CASSA	224.752,57			224.752,57
02975				0000	COMP.	103.291,00			103.291,00
				0000	CASSA	72.303,70			72.303,70
02977				0000	COMP.	754.027,00			754.027,00
				0000	CASSA	791.767,42			791.767,42

02984	3	08/06/2005	0910	COMP.	0,00	116.945,46		116.945,46
			0000	CASSA	154.812,33			154.812,33
	1	02/11/2005	0025	CASSA			154.812,33-	0,00
	3	08/06/2005	0910	CASSA		116.945,46		116.945,46
02985			0000	COMP.	3.021.272,86			3.021.272,86
			0000	CASSA	3.172.336,50			3.172.336,50
02986			0000	CASSA	71.960,00			71.960,00
03000			0000	COMP.	129.114,00			129.114,00
			0000	CASSA	90.379,80			90.379,80
03005			0000	COMP.	15.400,00			15.400,00
			0000	CASSA	10.780,00			10.780,00
03006			0000	CASSA	1.084.559,49			1.084.559,49
	1	02/11/2005	0025	CASSA			1.084.559,49-	0,00
03050			0000	COMP.	103.291,00			103.291,00
			0000	CASSA	80.714,84			

03060	3	19/07/2005	1190	COMP.	0,00	1.065.695,47		80.714,84
	3	29/12/2005	2328	COMP.				1.065.695,47
	3	29/12/2005	2328	COMP.			20.774,40	1.044.921,07
	1	02/11/2005	0000	CASSA	638.786,53	2.909.001,71		3.953.922,78
	3	19/07/2005	1190	CASSA		1.065.695,47	88.676,35	638.786,53
	3	29/12/2005	2328	CASSA				550.110,18
	1	02/11/2005	0000	COMP.	31.000,00	2.909.001,71	20.774,40	1.615.805,65
03110	3	29/12/2005	2328	CASSA				1.595.031,25
	3	29/12/2005	2328	CASSA				4.504.032,96
	1	02/11/2005	0000	COMP.	31.000,00			31.000,00
	3	29/12/2005	2328	CASSA	21.700,00			21.700,00
03150	3	29/12/2005	2328	COMP.	258.228,00			258.228,00
	1	02/11/2005	0000	CASSA	180.759,60			180.759,60
03200	3	29/12/2005	2328	COMP.	54.175.500,00			54.175.500,00
	1	02/11/2005	0025	COMP.		2.655.000,00		56.830.500,00

03204	1	02/11/2005	0000	CASSA	54.175.500,00			54.175.500,00
			0025	CASSA		2.655.000,00		56.830.500,00
			0000	CASSA	5.142.405,02			5.142.405,02
03205			0000	COMP.	78.598.643,73			78.598.643,73
	1	02/11/2005	0025	COMP.			1.836.303,68	76.762.340,05
			0000	CASSA	78.598.643,73			78.598.643,73
03212	1	02/11/2005	0025	CASSA			1.836.303,68	76.762.340,05
			0000	CASSA	157.548,19			157.548,19
03213			0000	CASSA	1.525.931,34			1.525.931,34
03228	3	18/10/2005	1713	COMP.	0,00			
						150.703,42		150.703,42
	3	18/10/2005	1713	CASSA	0,00			
			0000	CASSA	10.760.819,60			10.760.819,60
03229	1	02/11/2005	0025	CASSA			259.664,00	10.501.155,60
03233			0000	CASSA	2.058.023,81			2.058.023,81
03234			0000	CASSA	456.477,80			456.477,80

03253				0000	COMP.	20.658.276,00			20.658.276,00
				0000	CASSA	20.658.276,00			20.658.276,00
03265				0000	COMP.	11.961.000,00			11.961.000,00
	1	02/11/2005		0025	COMP.			1.174.000,00-	10.787.000,00
				0000	CASSA	8.372.700,00			8.372.700,00
03266				0025	CASSA			1.174.000,00-	7.198.700,00
	1	02/11/2005		0000	CASSA	2.577,88			2.577,88
				0025	CASSA			2.577,88-	0,00
03350				0000	COMP.	14.202.565,00			14.202.565,00
				0000	CASSA	13.061.371,97			13.061.371,97
03400				0000	COMP.	516.457,00			516.457,00
				0000	CASSA	408.235,51			408.235,51
03420				0000	COMP.	51.647,00			51.647,00
				0000	CASSA	36.152,90			36.152,90
03500				0000	COMP.	51.647,00			51.647,00
				0000	CASSA	36.152,90			36.152,90

03600				0000	COMP.	3.098.741,00	3.098.741,00					3.098.741,00
				0000	CASSA	2.958.830,03	2.958.830,03					2.958.830,03
03655				0000	COMP.	258.228,00	258.228,00					258.228,00
				0000	CASSA	222.226,68	222.226,68					222.226,68
03700				0000	COMP.	22.207.647,00	22.207.647,00					22.207.647,00
				0000	CASSA	22.207.647,00	22.207.647,00					22.207.647,00
03850				0000	COMP.	208.098.741,00	208.098.741,00					208.098.741,00
				0000	CASSA	208.098.741,00	208.098.741,00					208.098.741,00
03929				0000	COMP.	774.685.350,00	774.685.350,00					774.685.350,00
				0000	CASSA	613.469.260,00	613.469.260,00					613.469.260,00
03931				0000	COMP.	386.936.997,00	386.936.997,00					386.936.997,00
				0000	CASSA	504.017.794,78	504.017.794,78					504.017.794,78
03933				0000	COMP.	1.032.064.830,00	1.032.064.830,00					1.032.064.830,00
		3	15/11/2005	1910	COMP.							1.032.064.830,00
				0000	CASSA	1.032.064.830,00	1.032.064.830,00				300.000.000,00	1.332.064.830,00

	3	15/11/2005	1910	CASSA				1.032.064.830,00
						300.000.000,00		1.332.064.830,00

TOTALI GENERALI COMPETENZA								
					5.822.311.940,93	484.535.256,27	29.878.223,00	6.276.968.974,20
TOTALI GENERALI CASSA								
					5.741.736.358,79	547.495.658,89	139.713.352,02-	6.149.518.665,66

Allegato D

**RENDICONTO GENERALE
ESERCIZIO FINANZIARIO
ANNO 2005**

VARIAZIONI APPORTATE ALLA PARTE "USCITA"
DEL BILANCIO DI PREVISIONE
PER L'ESERCIZIO FINANZIARIO 2005

REGIONE UMBRIA

PROSPETTO RIEPILOGATIVO DELLE VARIAZIONI DI BILANCIO

ANNO: 2005
TABELLA B USCITE

CAP. VOCE	PROVVEDIMENTO DI VARIAZIONE		CASSA COMP.	STANZIAMENTO INIZIALE	VARIAZIONI IN AUMENTO	VARIAZIONI IN DIMINUIZIONE	STANZIAMENTO FINALE
	ORG.	DATA					
00003			COMP.	78.598.643,73			78.598.643,73
	1	02/11/2005	COMP.			1.836.303,68-	76.762.340,05
			COMP.	5.263.666,00			5.263.666,00
00010			COMP.	5.263.666,00			5.263.666,00
	1	02/11/2005	COMP.		2.658.000,00		7.921.666,00
			CASSA	5.263.666,00			5.263.666,00
00011			CASSA		2.658.000,00		7.921.666,00
	1	02/11/2005	CASSA				7.921.666,00
			COMP.	375.000,00			375.000,00
00012			CASSA	375.000,00			375.000,00
			COMP.	90.000,00			90.000,00
			CASSA	90.000,00			90.000,00

00013	0000	COMP.	5.695.000,00	5.695.000,00				5.695.000,00
	0000	CASSA	5.695.000,00	5.695.000,00				5.695.000,00
00014	0000	COMP.	658.000,00	658.000,00				658.000,00
	0000	CASSA	658.000,00	658.000,00				658.000,00
00015	0000	COMP.	42.000,00	42.000,00				42.000,00
	0000	CASSA	42.000,00	42.000,00				42.000,00
00016	0000	COMP.	41.833,00	41.833,00				41.833,00
	0000	CASSA	41.833,00	41.833,00				41.833,00
00030	0000	COMP.	840.000,00	840.000,00				840.000,00
	0025	COMP.			130.000,00			970.000,00
								840.000,00
00070	0000	COMP.	103.000,00	103.000,00				103.000,00
	0025	CASSA			130.000,00			103.000,00
00090	0000	COMP.	2.268.000,00	2.268.000,00				2.268.000,00

00110	1	02/11/2005	0025	COMP.		170.000,00	2.438.000,00
			0000	CASSA	2.268.000,00		2.268.000,00
	1	02/11/2005	0025	CASSA		170.000,00	2.438.000,00
			0000	COMP.	850.167,00		850.167,00
			0000	CASSA	850.167,00		850.167,00
00150			0000	COMP.	92.962,00		92.962,00
			0000	CASSA	92.262,00		92.262,00
00170			0000	COMP.	119.000,00		119.000,00
			0000	CASSA	119.000,00		119.000,00
00175			0000	COMP.	174.000,00		174.000,00
	3	30/11/2005	2036	COMP.		22.707,28	196.707,28
	3	30/11/2005	2036	COMP.		22.707,28-	174.000,00
			0000	CASSA	174.000,00		174.000,00
	3	05/10/2005	1629	CASSA			174.000,00
	3	07/09/2005	1390	CASSA		2.460,00	176.460,00

00277	1	02/11/2005	0000	CASSA	1.959.898,22			1.959.898,22
			0025	CASSA			140.474,83-	1.819.423,39
			0000	COMP.	1.350.000,00			1.350.000,00
	3	26/09/2005	1535	COMP.			150.000,00-	1.200.000,00
			0000	CASSA	1.788.547,34			1.788.547,34
	3	26/09/2005	1535	CASSA			150.000,00-	1.638.547,34
00278			0000	COMP.	740.000,00			740.000,00
			0000	CASSA	1.016.661,07			1.016.661,07
	1	02/11/2005	0025	CASSA			66.330,21-	950.330,86
00279			0000	COMP.	3.500.000,00			3.500.000,00
	3	26/09/2005	1535	COMP.			130.000,00-	3.370.000,00
			0000	CASSA	4.454.838,12			4.454.838,12
	3	26/09/2005	1535	CASSA			130.000,00-	4.324.838,12
00280			0000	COMP.	30.173.000,00			30.173.000,00
	1	02/11/2005	0025	COMP.				

00283	1	02/11/2005	0025	CASSA		1.600.000,00		9.676.056,10
			0000	COMP.	900.000,00			900.000,00
	1	02/11/2005	0025	COMP.		12.000,00		912.000,00
	3	06/07/2005	1106	COMP.		20.000,00		932.000,00
	3	08/06/2005	0912	COMP.		80.000,00		1.012.000,00
	3	14/09/2005	1465	COMP.		20.000,00		1.032.000,00
	3	26/09/2005	1535	COMP.		130.000,00		1.162.000,00
	3	27/07/2005	1234	COMP.		120.000,00		1.282.000,00
			0000	CASSA	1.146.516,02			1.146.516,02
	1	02/11/2005	0025	CASSA		12.000,00		1.158.516,02
	3	06/07/2005	1106	CASSA		20.000,00		1.178.516,02
	3	08/06/2005	0912	CASSA		80.000,00		1.258.516,02
	3	09/11/2005	1865	CASSA		56.338,19		1.314.854,21
	3	14/09/2005	1465	CASSA		20.000,00		1.334.854,21
	3	26/09/2005	1535	CASSA		130.000,00		1.464.854,21

00284	3	27/07/2005	1234	CASSA		120.000,00		1.584.854,21
	3	27/07/2005	1235	CASSA		8.371,68		1.593.225,89
	1	02/11/2005	0000	CASSA	235.360,95			235.360,95
	1	02/11/2005	0025	CASSA			48.589,60-	186.771,35
00287	1	02/11/2005	0000	COMP.	11.209.663,75			11.209.663,75
	1	02/11/2005	0025	COMP.		370.029,46		11.579.693,21
	3	29/12/2005	2328	COMP.		18,11		11.579.711,32
	3	29/12/2005	0000	CASSA	12.440.029,93			12.440.029,93
			2328	CASSA		18,11		12.440.048,04
00288			0000	COMP.	5.797,00			5.797,00
			0000	CASSA	5.797,00			5.797,00
00289			0000	COMP.	14.851,55			14.851,55
	3	08/06/2005	0910	COMP.		15.948,95		30.800,50
	3	08/06/2005	0000	CASSA	14.851,55			14.851,55
	3	08/06/2005	0910	CASSA				14.851,55

00290								15.948,95			30.800,50
	0000	COMP.				240.000,00					240.000,00
	0000	CASSA				288.000,00					288.000,00
	1	02/11/2005	0025	CASSA					20.125,84-		267.874,16
00292	0000	CASSA				5.888,21					5.888,21
	1	02/11/2005	0025	CASSA							82,99
00293	0000	COMP.				142.100,70			5.805,22-		142.100,70
	1	02/11/2005	0025	COMP.				10,20			142.110,90
00294	0000	CASSA				158.353,25					158.353,25
	0000	CASSA				19.703,60					19.703,60
00295	0000	COMP.				3.509.000,00					3.509.000,00
	0000	CASSA				4.083.232,71					4.083.232,71
00296	0000	COMP.				368.000,00					368.000,00
	3	26/09/2005	1535	COMP.					130.000,00-		238.000,00
	0000	CASSA				406.266,17					406.266,17

00297	3	26/09/2005	1535	CASSA				130.000,00-	276.266,17
			0000	COMP.	1.983,80				1.983,80
			0000	CASSA	1.983,80				1.983,80
00298			0000	COMP.	377.952,00				377.952,00
			0000	CASSA	335.000,00				335.000,00
00299	3	07/09/2005	1391	COMP.	0,00	8.354,29			8.354,29
	3	22/12/2005	2227	COMP.		3.163,87			11.518,16
	3	07/09/2005	1391	CASSA	0,00	8.354,29			8.354,29
	3	22/12/2005	2227	CASSA		3.163,87			11.518,16
00300			0000	COMP.	500.000,00				500.000,00
			0000	CASSA	739.081,26				739.081,26
	1	02/11/2005	0025	CASSA			121.716,40-		617.364,86
00320			0000	COMP.	284.000,00				284.000,00
	1	02/11/2005	0025	COMP.		4.950,05			288.950,05
			0000	CASSA	221.713,96				221.713,96

00340	3	05/10/2005	1629	CASSA	3.762,00	225.475,96
	3	07/09/2005	1390	CASSA	16.591,59	242.067,55
	3	12/10/2005	1678	CASSA	57.054,42	299.121,97
	3	21/09/2005	1510	CASSA	1.780,00	300.901,97
	3	26/09/2005	1536	CASSA	200,00	301.101,97
	3	27/07/2005	1235	CASSA	3.088,75	304.190,72
			0000	COMP.		103.291,00
			0000	CASSA		72.303,70
00350			0000	COMP.		64.557,11
			0000	CASSA		45.189,98
00355			0000	COMP.		900.000,00
			0000	CASSA		649.789,28
	3	07/09/2005	1390	CASSA	50.505,12	700.294,40
00360			0000	COMP.		87.900,00
	3	08/06/2005	0913	COMP.		87.900,00

																			37.900,00
					0000								88.393,44						88.393,44
				3	0913	08/06/2005													
00380					0000								1.180.921,98						1.180.921,98
				3	1108	06/07/2005									7.248,00				1.188.169,98
				3	1908	15/11/2005									19.915,35				1.208.085,33
				3	0822	25/05/2005									1.772,58				1.209.857,91
					0000								1.180.921,98						1.180.921,98
				3	1108	06/07/2005									7.248,00				1.188.169,98
				3	1908	15/11/2005									19.915,35				1.208.085,33
				3	0822	25/05/2005									1.772,58				1.209.857,91
00400					0000								556.000,00						556.000,00
				3	1419	07/09/2005									47.500,00				603.500,00
					0000								556.000,00						556.000,00
				3	1419	07/09/2005									47.500,00				603.500,00

00420				0000	COMP.	168.308,91				168.308,91
	3	29/06/2005	1061	COMP.			60.000,00			228.308,91
			0000	CASSA	168.308,00					168.308,00
	3	29/06/2005	1061	CASSA			60.000,00			228.308,00
00440			0000	COMP.	1.556.995,01					1.556.995,01
	3	25/05/2005	0820	COMP.			320.000,00			1.876.995,01
			0000	CASSA	1.556.995,00					1.556.995,00
	3	25/05/2005	0820	CASSA			320.000,00			1.876.995,00
00460			0000	COMP.	2.763.786,60					2.763.786,60
	3	05/10/2005	1630	COMP.			60.000,00			2.823.786,60
	3	06/07/2005	1108	COMP.			16.912,00			2.840.698,60
	3	07/09/2005	1419	COMP.				47.500,00-		2.793.198,60
	3	25/10/2005	1776	COMP.				10.000,00-		2.783.198,60
	3	30/11/2005	2037	COMP.			7.200,00			2.790.398,60
			0000	CASSA	2.763.786,00					2.763.786,00

00500											30,00-	163.152,98
					0000	CASSA		206.591,00				206.591,00
	3	05/10/2005	1630	CASSA								146.591,00
	3	09/11/2005	1865	CASSA					41.676,15			188.267,15
	3	25/05/2005	0822	CASSA					6.591,98			194.859,13
	3	25/10/2005	1776	CASSA					10.000,00			204.859,13
	3	25/10/2005	1777	CASSA					4.158,14			209.017,27
	3	29/06/2005	1062	CASSA							30,00-	208.987,27
	3	30/11/2005	2004	CASSA								242.998,45
00500					0000	COMP.		407.551,61				407.551,61
	3	26/09/2005	1535	COMP.								512.000,00
					0000	CASSA		407.551,00				407.551,00
	3	26/09/2005	1535	CASSA								511.999,39
00520					0000	COMP.		4.131,00				4.131,00
					0000	CASSA		4.131,00				4.131,00

00540				0000	COMP.	90.968,00			90.968,00
				0000	CASSA	90.968,00			90.968,00
00560				0000	COMP.	180.779,00			180.779,00
				0000	CASSA	180.779,00			180.779,00
00580				0000	COMP.	506.000,00			506.000,00
			1	0025	COMP.		02/11/2005	100.000,00	606.000,00
				0000	CASSA	563.724,93			563.724,93
00600				0025	CASSA		02/11/2005	100.000,00	663.724,93
				0000	COMP.	389.000,00			389.000,00
			3	0912	COMP.		08/06/2005	10.000,00	399.000,00
				1464	COMP.		14/09/2005	85.000,00	484.000,00
				0000	CASSA	436.904,83			436.904,83
			3	0912	CASSA		08/06/2005	10.000,00	446.904,83
				1464	CASSA		14/09/2005	85.000,00	531.904,83
			3	1777	CASSA		25/10/2005	60.000,00	591.904,83

00601					0000	COMP.	285.000,00			285.000,00
					0000	CASSA	321.331,82			321.331,82
00620					0000	COMP.	464.782,00			464.782,00
				3	1908	COMP.		50.000,00		514.782,00
				3	0822	COMP.		44.947,51		559.729,51
				3	1537	COMP.		13.682,87		573.412,38
					0000	CASSA	499.392,03			499.392,03
				3	1629	CASSA		80.375,75		579.767,78
				3	1390	CASSA		17.711,69		597.479,47
				3	1908	CASSA		50.000,00		647.479,47
				3	0822	CASSA		44.947,51		692.426,98
				3	1777	CASSA		80.000,00		772.426,98
				3	1537	CASSA		13.682,87		786.109,85
00640					0000	COMP.	25.822,00			25.822,00
					0000	CASSA	27.196,35			25.822,00

00660									0000	COMP.	6.197,00						6.197,00			27.196,35
									0000	CASSA	4.337,90						4.337,90			
00680									0000	COMP.	2.818.000,00						2.818.000,00			
								1	02/11/2005	COMP.		800.000,00					3.618.000,00			
								3	06/07/2005	COMP.					20.000,00		3.598.000,00			
								3	08/06/2005	COMP.					90.000,00		3.508.000,00			
								3	14/09/2005	COMP.					20.000,00		3.488.000,00			
								3	23/11/2005	COMP.					80.800,00		3.407.200,00			
									0000	CASSA	2.778.197,10						2.778.197,10			
								1	02/11/2005	CASSA		800.000,00					3.578.197,10			
								3	06/07/2005	CASSA					20.000,00		3.558.197,10			
								3	08/06/2005	CASSA					90.000,00		3.468.197,10			
								3	14/09/2005	CASSA					20.000,00		3.448.197,10			

00700	3	23/11/2005	1960	CASSA				80.800,00-	3.367.397,10
			0000	COMP.	1.741.200,00				1.741.200,00
	1	02/11/2005	0025	COMP.		185.885,20			1.927.085,20
	3	23/11/2005	1960	COMP.		80.800,00			2.007.885,20
	3	29/06/2005	1062	COMP.		54.432,00			2.062.317,20
	3	30/11/2005	2037	COMP.		150.000,00			2.212.317,20
			0000	CASSA	2.031.280,14				2.031.280,14
	1	02/11/2005	0025	CASSA		165.123,53			2.196.403,67
	3	23/11/2005	1960	CASSA		80.800,00			2.277.203,67
	3	29/06/2005	1062	CASSA		54.432,00			2.331.635,67
	3	30/11/2005	2037	CASSA		150.000,00			2.481.635,67
00701			0000	COMP.	258.245,00				258.245,00
			0000	CASSA	316.350,13				316.350,13
00702	3	11/05/2005	0708	CASSA		135.578,62			451.928,75
			0000	COMP.	136.500,00				

00705				0000	CASSA	95.550,00				136.500,00
				0000	COMP.	100.000,00				95.550,00
				0000	CASSA	70.000,00				100.000,00
00706				0000	COMP.	793,28				70.000,00
				0000	CASSA	555,30				793,28
00707				0000	CASSA	61.763,23				555,30
	1	02/11/2005		0025	CASSA				61.763,23-	61.763,23
00711				0000	COMP.	325.492,69				0,00
				0000	CASSA	227.844,88				325.492,69
00714	3	14/06/2005		0947	CASSA					227.844,88
	3	07/09/2005		1390	CASSA	0,00		97.647,81		325.492,69
00715				0000	COMP.	513.445,14				10.000,00
	1	02/11/2005		0025	COMP.					513.445,14
	3	06/07/2005		1107	COMP.			2,85		513.447,99
								186.752,00		700.199,99

00717	1023	1	02/11/2005	0025	CASSA		24.160,00	289.160,00
				0000	COMP.	2.455.000,00		2.455.000,00
				0000	CASSA	2.455.000,00		2.455.000,00
00718	1021			0000	COMP.	3.305.941,13		3.305.941,13
				0000	CASSA	3.305.941,13		3.305.941,13
00718	1022			0000	COMP.	529.000,00		529.000,00
				0000	CASSA	529.000,00		529.000,00
00719	1021			0000	COMP.	71.000,00		71.000,00
				0000	CASSA	71.000,00		71.000,00
00719	1022			0000	COMP.	315.000,00		315.000,00
				0000	CASSA	315.000,00		315.000,00
00720				0000	COMP.	154.000,00		154.000,00
		3	08/06/2005	0913	COMP.		150.000,00	304.000,00
		3	27/07/2005	1234	COMP.			334.000,00
				0000	CASSA	253.831,38		

00721	3	08/06/2005	0913	CASSA				253.831,38
	3	27/07/2005	1234	CASSA		150.000,00		403.831,38
	3	30/11/2005	2036	COMP.	0,00	30.000,00		433.831,38
	3	30/11/2005	2036	COMP.		77.400,00-		77.400,00-
						77.400,00	0,00	
					180.600,00			180.600,00
	3	30/11/2005	2036	CASSA		77.400,00		258.000,00
00722	3	08/06/2005	0914	COMP.	0,00	2.000,00		2.000,00
	3	08/06/2005	0914	CASSA	0,00	2.000,00		2.000,00
00723	3	08/06/2005	0914	COMP.	0,00	20.000,00		20.000,00
	3	08/06/2005	0914	CASSA	0,00	20.000,00		20.000,00
00724	3	08/06/2005	0914	COMP.	0,00	18.000,00		18.000,00
	3	08/06/2005	0914	CASSA	0,00	18.000,00		18.000,00
00727 8045			0000	COMP.	11.758,22			11.758,22
			0000	CASSA	8.230,75			8.230,75

00727	8070	0000	COMP.	14.273,36	14.273,36
		0000	CASSA	9.991,35	9.991,35
00728	8025	0000	COMP.	2.071,77	2.071,77
		0000	CASSA	1.450,24	1.450,24
00728	8038	0000	COMP.	2.071,77	2.071,77
		0000	CASSA	1.450,24	1.450,24
00729		0000	COMP.	7.877,64	7.877,64
		0000	CASSA	5.514,35	5.514,35
00730	1060	0000	COMP.	50.000,00	50.000,00
		0000	CASSA	59.689,99	59.689,99
00735	8038	0000	COMP.	6.357,58	6.357,58
		0000	CASSA	4.450,31	4.450,31
00736	8020	0000	COMP.	65.121,02	65.121,02
		0000	CASSA	45.584,71	45.584,71
00736	8025	0000	COMP.	4.642,78	4.642,78

00736 8038	0000	CASSA	3.249,95	3.249,95
	0000	COMP.	4.289,01	4.289,01
	0000	CASSA	3.002,31	3.002,31
00736 8045	0000	COMP.	8.901,64	8.901,64
	0000	CASSA	6.231,15	6.231,15
00737 8020	0000	COMP.	19.643,44	19.643,44
	0000	CASSA	13.750,41	13.750,41
00738 8038	0000	COMP.	323.614,43	323.614,43
	0000	CASSA	226.530,10	226.530,10
00738 8045	0000	COMP.	188.822,61	188.822,61
	0000	CASSA	132.175,83	132.175,83
00739 8020	0000	COMP.	39.584,17	39.584,17
	0000	CASSA	38.294,22	38.294,22
00739 8025	0000	COMP.	187.030,28	187.030,28
	0000	CASSA	130.921,20	187.030,28

00739 8038				0000	COMP.	41.850,53			130.921,20
				0000	CASSA	29.295,37			41.850,53
00739 8045				0000	COMP.	79.925,29			29.295,37
				0000	CASSA	55.947,70			79.925,29
00739 8055				0000	COMP.	119.895,35			55.947,70
				0000	CASSA	83.926,75			119.895,35
00740				0000	COMP.	516.456,90			83.926,75
	1	02/11/2005		0025	COMP.		70.000,00		516.456,90
				0000	CASSA	470.675,26			586.456,90
	1	02/11/2005		0025	CASSA		70.000,00		470.675,26
	3	07/09/2005		1390	CASSA		201.717,97		540.675,26
00760				0000	COMP.	15.493,00			742.393,23
				0000	CASSA	10.845,10			15.493,00
00766				0000	COMP.	13.000,00			10.845,10
				0000	CASSA				13.000,00

00770				0000	CASSA	13.650,00				13.650,00
				0000	COMP.	15.494,00				15.494,00
				0000	CASSA	21.691,60				21.691,60
00795				0000	COMP.	171.300,00				171.300,00
				0000	CASSA	239.820,00				239.820,00
				1958	CASSA			102.780,00		342.600,00
00845			3	0000	COMP.	805.355,00				805.355,00
				0000	CASSA	657.545,41				657.545,41
			3	1777	CASSA			57.000,00		714.545,41
00850				0000	COMP.	382.695,00				382.695,00
				0000	CASSA	535.773,20				535.773,20
			3	2004	CASSA			229.616,80		765.390,00
00851				0000	COMP.	149.256,00				149.256,00
				0000	CASSA	149.256,00				149.256,00
			3	2004	CASSA			149.256,00		298.512,00

00852						0000	COMP.	84.698,00				84.698,00
						0000	CASSA	118.577,20				118.577,20
	1	02/11/2005				0025	CASSA			33.879,20-		84.698,00
00853						0000	COMP.	111.554,69				111.554,69
	1	02/11/2005				0025	COMP.		445.344,78			556.899,47
						0000	CASSA	327.913,87				327.913,87
00855						0000	COMP.	3.000.000,00				3.000.000,00
						0000	CASSA	2.100.000,00				2.100.000,00
	3	12/04/2005				0634	CASSA		900.000,00			3.000.000,00
00856						0000	COMP.	210.251,65				210.251,65
	1	02/11/2005				0025	COMP.			206.155,12-		4.096,53
	3	18/10/2005				1713	COMP.		47.724,00			51.820,53
						0000	CASSA	229.100,45				229.100,45
	1	02/11/2005				0025	CASSA					95.662,16
	3	18/10/2005				1713	CASSA			133.438,29-		95.662,16

00860			0000	COMP.	129.114,00	47.724,00	143.386,16
			0000	CASSA	90.379,80		129.114,00
	3	15/11/2005	1907	CASSA		129.114,00	90.379,80
	3	25/05/2005	0821	CASSA		38.734,20	219.493,80
00880			0000	COMP.	10.329,00		258.228,00
			0000	CASSA	7.230,30		10.329,00
00925	6040		0000	COMP.	361.520,00		7.230,30
			0000	CASSA	253.064,00		361.520,00
	3	05/10/2005	1629	CASSA		361.520,00	253.064,00
	3	11/05/2005	0708	CASSA		108.456,00	614.584,00
00925	6050		0000	COMP.	506.128,00		723.040,00
			2036	COMP.		71.906,00	506.128,00
	3	30/11/2005	2036	COMP.		71.906,00	578.034,00
	3	30/11/2005	2036	COMP.		71.906,00	506.128,00
			0000	CASSA	354.289,71		354.289,71

00925	6060	3	05/10/2005	1629	CASSA		416.175,00	770.464,71
		3	08/06/2005	0909	CASSA		43.000,00	813.464,71
		3	09/11/2005	1865	CASSA		20.000,00	833.464,71
		3	11/05/2005	0708	CASSA		61.885,29	895.350,00
		3	30/11/2005	2036	CASSA		71.906,00	967.256,00
		3	30/11/2005	2004	CASSA		45.000,00	1.012.256,00
00925	6060			0000	COMP.			116.202,00
				0000	CASSA			114.666,89
00925	6070			0000	COMP.			12.911,00
				0000	CASSA			18.075,40
00926				0000	COMP.			325,81
		3	30/11/2005	2005	COMP.		629.420,00	629.745,81
				0000	CASSA			325,81
		3	12/04/2005	0634	CASSA		629.420,00	629.745,81
		3	30/11/2005	2005	CASSA		629.420,00	1.259.165,81

00927	3	30/11/2005	2005	COMP.	0,00	254.836,00	254.836,00
	3	12/04/2005	0634	CASSA	0,00	254.836,00	254.836,00
	3	30/11/2005	2005	CASSA		254.836,00	509.672,00
00928	1	02/11/2005	0000	COMP.	1.259,51		1.259,51
	3	30/11/2005	2005	COMP.			1.259,51-
	3	06/07/2005	1105	CASSA	881,66		881,66
	3	30/11/2005	2005	CASSA		1.269.152,67	1.271.024,00
00931	3	30/11/2005	2005	CASSA		1.271.024,00	1.271.024,00
	3	19/07/2005	1188	CASSA			881,66
	3	11/05/2005	0708	CASSA			1.270.034,33
	3	30/11/2005	2005	CASSA		1.271.024,00	2.541.058,33
	3	06/07/2005	1105	CASSA			4.788.256,00
	3	30/11/2005	2005	CASSA			3.681.779,20
00932	3	19/07/2005	1188	CASSA		1.106.476,80	4.788.256,00
	3	11/05/2005	0708	CASSA			2.375.000,00
	3	30/11/2005	2005	CASSA			2.375.000,00
	3	11/05/2005	0708	CASSA			1.662.500,00
	3	30/11/2005	2005	CASSA			1.662.500,00

00933	3	07/09/2005	1391	COMP.	712.500,00	2.375.000,00
					0,00	
	3	08/06/2005	0910	COMP.	4.032.223,80	4.032.223,80
	3	14/06/2005	0948	COMP.	1.537.306,11	5.569.529,91
	3	07/09/2005	1391	CASSA	3.587.047,58	9.156.577,49
	3	08/06/2005	0910	CASSA	4.032.223,80	4.032.223,80
	3	14/06/2005	0948	CASSA	1.537.306,11	5.569.529,91
00949			0000	COMP.	3.587.047,58	9.156.577,49
					2.462.566,00	2.462.566,00
00950	3	30/11/2005	2004	CASSA	2.462.566,00	2.462.566,00
			0000	COMP.	599.090,00	599.090,00
			0000	CASSA	838.726,00	838.726,00
00951	3	30/11/2005	2004	CASSA	359.454,00	1.198.180,00
			0000	COMP.	1.156.863,00	1.156.863,00
			0000	CASSA	1.625.725,15	1.625.725,15
	3	30/11/2005	2004	CASSA	594.810,66	2.220.535,81

00953					0000	COMP.	493.745,62				493.745,62
					0000	CASSA	943.953,42				943.953,42
	3	09/11/2005			1865	CASSA		192.946,20			1.136.899,62
00980					0000	COMP.	2.840,00				2.840,00
	1	02/11/2005			0025	COMP.				1.426,60-	1.413,40
	1	02/11/2005			0000	CASSA	1.988,00				1.988,00
00981					0025	CASSA				574,60-	1.413,40
	3	30/11/2005			2005	COMP.	0,00	50.000,00			50.000,00
					0000	CASSA	0,43				0,43
	3	07/09/2005			1390	CASSA		1.300,00			1.300,43
	3	08/06/2005			0909	CASSA		8.496,07			9.796,50
	3	11/05/2005			0708	CASSA		39.203,50			49.000,00
	3	26/09/2005			1536	CASSA		1.000,00			50.000,00
	3	30/11/2005			2005	CASSA		50.000,00			100.000,00
00983					0000	COMP.	446.485,00				446.485,00

00992	3	27/07/2005	1235	CASSA		27.004,00		772.938,20
			0000	COMP.	51.600,00			51.600,00
			0000	CASSA	36.120,00			36.120,00
01000	3	12/04/2005	0634	CASSA	0,00	65.000,00		65.000,00
	3	15/11/2005	1907	CASSA		3.500,00		68.500,00
	3	19/07/2005	1188	CASSA		11.500,00		80.000,00
01001	3		0000	COMP.	103.950,00			103.950,00
	3	30/11/2005	2036	COMP.		103.950,10		207.900,10
	3	30/11/2005	2036	COMP.		103.950,10-		103.950,00
			0000	CASSA	72.765,00			72.765,00
	3	12/04/2005	0634	CASSA		31.184,90		103.949,90
	3	30/11/2005	2036	CASSA		103.950,10		207.900,00
01002			0000	COMP.	40.000,00			40.000,00
	1	02/11/2005	0025	COMP.			40.000,00-	0,00
			0000	CASSA	35.267,40			35.267,40

01003	1	02/11/2005	0025	CASSA					37.650,00	72.917,40
	1	02/11/2005	0025	CASSA					37.650,00-	35.267,40
	3	07/09/2005	1390	CASSA		800,00				36.067,40
	3	12/10/2005	1678	CASSA		3.150,00				39.217,40
	3	27/07/2005	1235	CASSA		1.582,60				40.800,00
			0000	COMP.			40.000,00			40.000,00
			0000	CASSA			28.000,00			28.000,00
	3	11/05/2005	0708	CASSA		12.000,00				40.000,00
01007			0000	COMP.			36.152,00			36.152,00
			0000	CASSA			50.612,80			50.612,80
01012			0000	COMP.			400.254,00			400.254,00
			0000	CASSA			345.177,80			345.177,80
01014	3	19/07/2005	1188	CASSA		55.076,20				400.254,00
			0000	COMP.			642.938,00			642.938,00
			0000	CASSA			474.056,60			

01016	3	19/07/2005	1188	CASSA			88.881,40		474.056,60
	3	23/11/2005	1958	CASSA			80.000,00		562.938,00
			0000	COMP.	335.228,00				642.938,00
			0000	CASSA	234.659,60				335.228,00
	3	27/07/2005	1235	CASSA			201.136,40		234.659,60
01018			0000	CASSA	13.966,79				435.796,00
	1	02/11/2005	0025	CASSA				4.631,13-	13.966,79
01019			0000	COMP.	169.874,00				169.874,00
	1	02/11/2005	0025	COMP.			136.000,00		305.874,00
	3	25/05/2005	0822	COMP.			49.225,50		355.099,50
			0000	CASSA	202.841,15				202.841,15
	1	02/11/2005	0025	CASSA			136.000,00		338.841,15
	3	25/05/2005	0822	CASSA			49.225,50		388.066,65
01020			0000	COMP.	51.600,00				51.600,00

01022				0000	CASSA	36.120,00			36.120,00
				0000	COMP.	51.645,00			51.645,00
				0000	CASSA	46.996,60			46.996,60
	3	19/07/2005		1188	CASSA		1.582,60		48.579,20
	3	21/09/2005		1510	CASSA		18.558,80		67.138,00
01024				0000	COMP.	51.644,98			51.644,98
				0000	CASSA	36.151,49			36.151,49
01025				0000	COMP.	17.243,72			17.243,72
				0000	CASSA	15.412,61			15.412,61
01036				0000	COMP.	4.132,00			4.132,00
				0000	CASSA	3.196,62			3.196,62
	3	05/10/2005		1629	CASSA		984,00		4.180,62
	3	29/06/2005		1060	CASSA		88,19		4.268,81
01050				0000	COMP.	294.896,00			294.896,00
	3	30/11/2005		2036	COMP.		5.852,74		300.748,74

01495	3	30/11/2005	0000	CASSA	44.447,49			30.987,00
			2004	CASSA				44.447,49
			0000	COMP.	31,48		1.872,30	46.319,79
			0000	CASSA	31,48			31,48
			0821	CASSA				31,48
			0000	COMP.	672.711,47		251,88	283,36
01501			0000	CASSA	470.898,03			672.711,47
02020	3	15/11/2005	1910	COMP.	0,00			470.898,03
			1910	CASSA	0,00		1.239.323,86	1.239.323,86
			1910	COMP.	0,00			1.239.323,86
			1910	CASSA	0,00		437.260,51	437.260,51
02126	3	30/11/2005	2005	COMP.	0,00		26.997,90	26.997,90
			2005	CASSA	0,00		26.997,90	26.997,90
02127	3	30/11/2005	2006	COMP.	0,00		600.000,00	600.000,00

02128		3	30/11/2005	2006	CASSA	0,00	600.000,00	600.000,00
		3	08/06/2005	0911	COMP.	0,00	3.000,00	3.000,00
		3	18/10/2005	1713	COMP.		3.000,00	6.000,00
		3	08/06/2005	0911	CASSA	0,00	3.000,00	3.000,00
		3	18/10/2005	1713	CASSA		3.000,00	6.000,00
02129				0000	COMP.	806.000,00		806.000,00
				0000	CASSA	863.058,89		863.058,89
02130	8021			0000	CASSA	14.822,30		14.822,30
02130	8040			0000	COMP.	95.544,20		95.544,20
				0000	CASSA	92.703,78		92.703,78
02131	8040	3	09/11/2005	1866	COMP.	0,00	51.645,68	51.645,68
		3	22/12/2005	2227	COMP.		180.759,91	232.405,59
		3	09/11/2005	1866	CASSA	0,00	51.645,68	51.645,68
02137		3	22/12/2005	2227	CASSA		180.759,91	232.405,59
				0000	COMP.	9.000,00		9.000,00

02138	3	09/11/2005	1866	COMP.		4.500,00	13.500,00
			0000	CASSA	3.150,00		3.150,00
	3	09/11/2005	1866	CASSA		4.500,00	7.650,00
	3	27/07/2005	1235	CASSA		5.850,00	13.500,00
			0000	COMP.	29.044,10		29.044,10
	3	29/12/2005	2327	COMP.		31.030,44	60.074,54
			0000	CASSA	29.044,10		29.044,10
			2327	CASSA		31.030,44	60.074,54
02139	3	08/06/2005	0911	COMP.	0,00	93.654,00	93.654,00
	3	09/11/2005	1866	COMP.		93.654,00	187.308,00
	3	08/06/2005	0911	CASSA	0,00	93.654,00	93.654,00
	3	09/11/2005	1866	CASSA		93.654,00	187.308,00
02142			0000	COMP.	61.980,00		61.980,00
02143	1	02/11/2005	0025	COMP.	0,00	12.500,00	12.500,00
02144	3	07/09/2005	1391	COMP.	0,00		

02157					0000	COMP.	1.272.779,50			1.272.779,50
					0000	CASSA	1.470.691,48			1.470.691,48
					1907	CASSA				
02159				3	15/11/2005				48.082,14	1.518.773,62
					0000	COMP.	89.878,61			89.878,61
					0000	CASSA	72.650,04			72.650,04
				3	30/11/2005				10.792,68	83.442,72
02161					0000	COMP.	3.873,42			3.873,42
					0000	CASSA	2.711,39			2.711,39
02162				3	08/06/2005					154.937,06
					0911	COMP.	0,00		154.937,06	
				3	08/06/2005					154.937,06
02163					0000	COMP.	855.252,62			855.252,62
					0000	CASSA	609.598,63			609.598,63
02164					0000	COMP.	20.000,00			20.000,00
					0000	CASSA	27.994,07			27.994,07
02165					0000	COMP.	2.000.000,00			2.000.000,00

02166					0000	CASSA	1.671.717,92			2.000.000,00
					0000	COMP.	1.716.452,79			1.671.717,92
	1	02/11/2005			0025	COMP.			24.661,64	1.716.452,79
	3	19/07/2005			1190	COMP.			6.973,89	1.741.114,43
	3	19/07/2005			0000	CASSA	1.897.230,99			1.748.088,32
					1190	CASSA				1.897.230,99
02167					0000	COMP.	413.000,00		6.973,89	1.904.204,88
					0000	CASSA	934.255,76			413.000,00
					0000	COMP.	31.000,00			934.255,76
02169					0000	CASSA	46.547,38			31.000,00
					0000	COMP.	80.000,00			46.547,38
02170					0000	CASSA	96.400,68			80.000,00
					1391	COMP.	0,00			96.400,68
02172					1391	COMP.	0,00		12.266,00	12.266,00
	3	07/09/2005			1391	CASSA	0,00		12.266,00	12.266,00

02173					0000	COMP.	106,18			106,18
02174	3	07/09/2005	1391	COMP.	1391	COMP.	0,00	15.602,57		15.602,57
	3	07/09/2005	1391	CASSA	1391	CASSA	0,00	15.602,57		15.602,57
	3	12/04/2005	0634	CASSA	0634	CASSA		10.921,80		26.524,37
	3	29/06/2005	1060	CASSA	1060	CASSA		2.953,20		29.477,57
02175			0000	COMP.	0000	COMP.	6.131,91			6.131,91
			0000	CASSA	0000	CASSA	8.333,35			8.333,35
02176			0000	COMP.	0000	COMP.	258.000,00			258.000,00
			0000	CASSA	0000	CASSA	661.141,94			661.141,94
02177			0000	COMP.	0000	COMP.	20.000,00			20.000,00
			0000	CASSA	0000	CASSA	20.000,00			20.000,00
02178	3	18/10/2005	1713	COMP.	1713	COMP.	0,00	18.000,00		18.000,00
	3	18/10/2005	1713	CASSA	1713	CASSA	0,00	18.000,00		18.000,00
02179	3	18/10/2005	1713	COMP.	1713	COMP.	0,00	2.000,00		2.000,00
	3	18/10/2005	1713	CASSA	1713	CASSA	0,00	2.000,00		2.000,00

02186				0000	COMP.	1.356,95			137.193,73
02187				0000	COMP.	461.449,13			1.356,95
02189				0000	CASSA	546.624,46			461.449,13
				0000	COMP.	12.000,00			546.624,46
				0910	COMP.			6.000,00	12.000,00
			3	08/06/2005	COMP.			6.000,00	18.000,00
			3	08/06/2005	CASSA	0,00		6.000,00	6.000,00
02190				0000	COMP.	1.440.226,22			1.440.226,22
				0025	COMP.			71.982,69	1.512.208,91
			1	02/11/2005	COMP.				
				0000	CASSA	1.432.114,70			1.432.114,70
02191				0910	COMP.	0,00		161.400,00	161.400,00
			3	08/06/2005	COMP.			161.400,00	161.400,00
			3	08/06/2005	CASSA	0,00		161.400,00	161.400,00
02192				0910	COMP.	0,00		2.500,00	2.500,00
			3	08/06/2005	COMP.			2.500,00	2.500,00
			3	08/06/2005	CASSA	0,00		2.500,00	2.500,00
02195				0000	COMP.	94.001,03			94.001,03

02225				0000	CASSA	65.800,72			65.800,72
				0000	COMP.	15.852,87			15.852,87
	1	02/11/2005		0025	COMP.		303,23		16.156,10
				0000	CASSA	18.505,96			18.505,96
02227				0000	COMP.	595.664,57			595.664,57
	1	02/11/2005		0025	COMP.		72.600,00		668.264,57
				0000	CASSA	692.558,63			692.558,63
02241				0000	COMP.	5.924.554,60			5.924.554,60
				0000	CASSA	4.147.188,22			4.147.188,22
02242 8021				0000	COMP.	38.734,26			38.734,26
				0000	CASSA	28.794,23			28.794,23
02242 8040				0000	COMP.	110.000,00			110.000,00
				0000	CASSA	122.732,49			122.732,49
02244	3	08/06/2005		0911	COMP.	0,00	90.379,96		90.379,96
	3	08/06/2005		0911	CASSA	0,00	90.379,96		90.379,96

02246				0000	COMP.	15.065,71		15.065,71
				0000	CASSA	10.546,00		10.546,00
02248				0000	COMP.	6.346.236,14		6.346.236,14
	3	29/12/2005		2327	COMP.		11.209.117,00	17.555.353,14
				0000	CASSA	4.608.365,30		4.608.365,30
				2327	CASSA		11.209.117,00	15.817.482,30
02249				0000	COMP.	1.047.257,34		1.047.257,34
				0000	CASSA	737.754,78		737.754,78
02250				0000	COMP.	25.822,00		25.822,00
				0000	CASSA	51.786,49		51.786,49
02252				0634	CASSA	0,00	11.166.000,00	11.166.000,00
02253				0000	COMP.	111.000,00		111.000,00
	3	29/12/2005		2327	COMP.		111.000,00	222.000,00
				0000	CASSA	38.837,40		38.837,40
				2327	CASSA			

02254	3	09/11/2005	1866	COMP.		111.000,00	149.837,40
					0,00		
	3	09/11/2005	1866	CASSA	0,00	14.352,94	14.352,94
02258			0000	COMP.	227.797,53		227.797,53
			0000	CASSA	199.455,47		199.455,47
02260			0000	COMP.	3.339.320,91		3.339.320,91
	1	02/11/2005	0025	COMP.		29.537,52	3.368.858,43
	3	29/12/2005	2327	COMP.		2.173.030,00	5.541.888,43
			0000	CASSA	2.606.349,07		2.606.349,07
02262			2327	CASSA		2.173.030,00	4.779.379,07
			0000	COMP.	872.469,03		872.469,03
			0000	CASSA	610.728,32		610.728,32
02263			0000	COMP.	43.412,26		43.412,26
	3	29/12/2005	2327	COMP.		378,74	43.791,00
			0000	CASSA	26.394,05		26.394,05

02264	5010		29/12/2005	2327	CASSA		378,74		26.772,79
				0000	COMP.	1.307.909.652,00			1.307.909.652,00
		3	30/11/2005	2006	COMP.			600.000,00-	1.307.309.652,00
				0000	CASSA	1.307.961.297,69			1.307.961.297,69
		3	30/11/2005	2006	CASSA			600.000,00-	1.307.361.297,69
02264	9998			0000	COMP.	339.253,77			339.253,77
				0000	CASSA	237.477,64			237.477,64
		3	06/07/2005	1105	CASSA		20.776,12		258.253,76
02267				0000	COMP.	164.288.053,59			164.288.053,59
		1	02/11/2005	0025	COMP.			2.610.163,28-	161.677.890,31
		3	09/11/2005	1866	COMP.		933.868,69		162.611.759,00
		3	29/12/2005	2327	COMP.		17.747.340,00		180.359.099,00
				0000	CASSA	164.736.635,69			164.736.635,69
		1	02/11/2005	0025	CASSA			2.785.642,18-	161.950.993,51
		3	09/11/2005	1866	CASSA		933.868,69		162.884.862,20

02270			29/12/2005	2327	CASSA		17.747.340,00		180.632.202,20
				0000	COMP.	21.000,00			21.000,00
				0000	CASSA	31.000,00			31.000,00
02272	8021			0000	CASSA	0,01			0,01
		1	02/11/2005	0025	CASSA			0,01-	0,00
02274				0000	COMP.	53.724,31			53.724,31
				0000	CASSA	55.220,06			55.220,06
02275				0000	COMP.	980.810,82			980.810,82
				0000	CASSA	686.567,57			686.567,57
02277				0000	COMP.	34.864.000,00			34.864.000,00
		1	02/11/2005	0025	COMP.			16.864.000,00-	18.000.000,00
				0000	CASSA	29.804.800,00			29.804.800,00
02278				0025	CASSA			11.804.800,00-	18.000.000,00
				0000	COMP.	50.000.000,00			50.000.000,00
				0000	CASSA	50.000.000,00			50.000.000,00

02310												50.000.000,00
	1	02/11/2005	0000	COMP.			129.000,00					129.000,00
			0025	COMP.				129.000,00				258.000,00
			0000	CASSA			387.000,00					387.000,00
02320			0000	COMP.			190.687,74					190.687,74
			0000	CASSA			234.633,54					234.633,54
	1	02/11/2005	0025	CASSA							43.945,80-	190.687,74
02326			0000	COMP.			27.304,84					27.304,84
	3	30/11/2005	2005	COMP.				28.862,13				56.166,97
			0000	CASSA			19.113,39					19.113,39
	3	30/11/2005	2005	CASSA				28.862,13				47.975,52
02330			0000	COMP.			196.737,59					196.737,59
	1	02/11/2005	0025	COMP.					197,67			196.935,26
	3	30/11/2005	2005	COMP.				135.798,03				332.733,29
			0000	CASSA			137.854,68					137.854,68

02331	3	30/11/2005	2005	CASSA		135.798,03		273.652,71
			0000	COMP.	8.263,00			8.263,00
			0000	CASSA	11.568,20			11.568,20
02460			0000	COMP.	11.310.283,00			11.310.283,00
	3	06/07/2005	1107	COMP.		1.408.157,00		12.718.440,00
			0000	CASSA	12.252.806,58			12.252.806,58
	1	02/11/2005	0025	CASSA			155.523,58	12.097.283,00
	3	06/07/2005	1107	CASSA		1.408.157,00		13.505.440,00
02461			0000	COMP.	52.000,00			52.000,00
			0000	CASSA	108.703,97			108.703,97
	1	02/11/2005	0025	CASSA			41.103,97	67.600,00
02462			0000	COMP.	165.000,00			165.000,00
			0000	CASSA	115.500,00			115.500,00
02463			0000	COMP.	77.468,53			77.468,53
			0000	CASSA	54.227,97			54.227,97

02465					0000	COMP.	119.869,26			119.869,26
	3	29/12/2005		2327	COMP.			21.026,52		140.895,78
				0000	CASSA	68.220,08				68.220,08
		29/12/2005		2327	CASSA			21.026,52		89.246,60
02468				0000	COMP.	131.000,00				131.000,00
				0000	CASSA	91.700,00				91.700,00
02470	3	29/12/2005		2327	COMP.	0,00		58.000,00		58.000,00
	3	08/06/2005		0909	CASSA	0,00		75.084,13		75.084,13
		29/12/2005		2327	CASSA			58.000,00		133.084,13
02475	3	08/06/2005		0910	COMP.	0,00		7.500,00		7.500,00
	3	08/06/2005		0910	CASSA	0,00		7.500,00		7.500,00
02490				0000	COMP.	8.681.898,00				8.681.898,00
				0000	CASSA	9.450.575,31				9.450.575,31
	1	02/11/2005		0025	CASSA					
02540				0000	COMP.	92.962,24			709.305,42-	8.741.269,89

02715					0000	COMP.	25.822,00					25.822,00
	3	25/05/2005		0822	COMP.				360,00			26.182,00
				0000	CASSA	48.513,15						48.513,15
	3	25/05/2005		0822	CASSA				360,00			48.873,15
02718				0000	COMP.	653.463,40						653.463,40
	1	02/11/2005		0025	COMP.				0,02			653.463,42
				0000	CASSA	1.462.258,09						1.462.258,09
02719				0000	CASSA	50.421,00						50.421,00
	1	02/11/2005		0025	CASSA					17.691,00-		32.730,00
02720				0025	COMP.	0,00						0,00
	1	02/11/2005		0634	CASSA	0,00			173.880,70			173.880,70
	3	12/04/2005		0000	COMP.	219.899,42						219.899,42
02750				0000	CASSA	217.017,91						217.017,91
				0000	COMP.	1.118.645,66						1.118.645,66
02801				0000	CASSA	783.051,96						783.051,96

02802			0000	COMP.	3.462.327,05			3.462.327,05
			0000	CASSA	2.423.628,94			2.423.628,94
02835			0000	CASSA	17.953,96			17.953,96
	1	02/11/2005	0025	CASSA		607,09		17.346,87
02836			0000	COMP.	7.190.272,42			7.190.272,42
			0000	CASSA	7.958.914,04			7.958.914,04
02837			0000	COMP.	649.509,17			649.509,17
	1	02/11/2005	0025	COMP.		0,02		649.509,15
			0000	CASSA	1.388.120,83			1.388.120,83
02838			0000	CASSA	31.434,35			31.434,35
02839			0000	COMP.	181.365,63			181.365,63
			0000	CASSA	71.148,23			71.148,23
02840			0000	COMP.	930.932,84			930.932,84
			0000	CASSA	930.932,84			930.932,84
02842			0000	COMP.	11.702,79			

02852	3	30/11/2005	0000	CASSA	315.401,27			315.401,27
			2004	CASSA		58.594,21		373.995,48
			0000	COMP.	7.904.057,65			7.904.057,65
	1	02/11/2005	0025	COMP.		98.873,78		8.002.931,43
	3	29/12/2005	2328	COMP.		937,75		8.003.869,18
	3	30/11/2005	2005	COMP.		5.177.754,33		13.181.623,51
			0000	CASSA	8.431.583,12			8.431.583,12
			2328	CASSA		937,75		8.432.520,87
	3	30/11/2005	2005	CASSA		5.177.754,33		13.610.275,20
02853	3	25/05/2005	0822	COMP.	0,00	20.500,00		20.500,00
			0000	CASSA	35.700,00			35.700,00
	1	02/11/2005	0025	CASSA			35.700,00-	0,00
	3	25/05/2005	0822	CASSA		20.500,00		20.500,00
02854 8021	1	02/11/2005	0000	COMP.	697.516,54			697.516,54
			0025	COMP.			507.375,00-	190.141,54

								489.362,06				489.362,06
											297.285,22	192.076,84
02854	8038							992.866,53				992.866,53
								696.107,06				696.107,06
02855								438.988,00				438.988,00
		3	23/11/2005	1959	COMP.					107,40		439.095,40
		3	25/05/2005	0822	COMP.					11.971,22		451.066,62
		3	29/06/2005	1062	COMP.					29.111,00		480.177,62
								716.105,68				716.105,68
		3	23/11/2005	1959	CASSA					107,40		716.213,08
		3	25/05/2005	0822	CASSA					11.971,22		728.184,30
		3	29/06/2005	1062	CASSA					29.111,00		757.295,30
02861								26.936,00				26.936,00
		3	23/11/2005	1961	COMP.					4.064,00		31.000,00
								23.055,20				23.055,20

02873	1	02/11/2005	0025	CASSA		20.000,00			45.000,00
	3	05/10/2005	1629	CASSA		1.472,00			46.472,00
	3	06/07/2005	1105	CASSA		2.999,99			49.471,99
	3	11/05/2005	0708	CASSA		13.800,00			63.271,99
	3	25/10/2005	1777	CASSA		15.528,01			78.800,00
			0000	COMP.	25.822,00				25.822,00
	1	02/11/2005	0025	COMP.		60.000,00			85.822,00
	3	23/11/2005	1961	COMP.		4.064,00			89.886,00
	3	23/11/2005	1961	COMP.			8.128,00-		81.758,00
			0000	CASSA	34.486,39				34.486,39
	1	02/11/2005	0025	CASSA		60.000,00			94.486,39
	3	23/11/2005	1961	CASSA			4.064,00-		90.422,39
	3	25/10/2005	1777	CASSA		14.779,88			105.202,27
02875			0000	CASSA	86.894,50				86.894,50
02877			0000	COMP.	20.658,28				20.658,28

02885 5040					0000	CASSA	14.460,80		14.460,80
					0000	COMP.	6.591.022,00		6.591.022,00
					0000	CASSA	8.282.758,78		8.282.758,78
	3	12/10/2005			1678	CASSA		1.481.497,92	9.764.256,70
02885 5055					0000	COMP.	206.582,00		206.582,00
					0000	CASSA	144.607,40		144.607,40
	3	12/04/2005			0634	CASSA		62.392,60	207.000,00
	3	27/07/2005			1235	CASSA		206.582,00	413.582,00
02885 5056					0000	COMP.	371.848,00		371.848,00
					0000	CASSA	325.366,41		325.366,41
	3	11/05/2005			0708	CASSA		28.405,65	353.772,06
	3	26/09/2005			1536	CASSA		30.987,33	384.759,39
	3	27/07/2005			1235	CASSA		15.493,68	400.253,07
02885 5065					0000	COMP.	206.582,00		206.582,00
					0000	CASSA	289.214,80		

02892					0000	COMP.	464.811,20				464.811,20
					0000	CASSA	441.640,49				441.640,49
02895					0000	COMP.	1.695.882,24				1.695.882,24
					0000	CASSA	1.695.882,24				1.695.882,24
02896	8021	1	02/11/2005		0025	COMP.	0,00				81.614,50
					0000	CASSA	510,00				510,00
02896	8038	1	02/11/2005		0025	COMP.	0,00				82.214,50
					0000	CASSA	510,00				81.614,50
		3	30/11/2005		2004	CASSA			81.704,50		
		3	30/11/2005		2004	CASSA					

02897									81.704,50	82.214,50
					0000	COMP.		409.728,66		409.728,66
					0000	CASSA		409.728,66		409.728,66
02902	5052	3	08/06/2005		0911	COMP.		0,00	37.520,96	37.520,96
					0911	CASSA			37.520,96	37.520,96
02902	5053				0000	COMP.		206.582,00		206.582,00
					0000	CASSA		206.582,00		206.582,00
02902	8020	3	12/04/2005		0634	CASSA		0,00	25.822,84	25.822,84
02906					0000	COMP.		1.508,62		1.508,62
					0000	CASSA		1.056,03		1.056,03
02920	8021	3	08/06/2005		0911	COMP.		0,00	1.100.000,00	1.100.000,00
					0911	CASSA		0,00	1.100.000,00	1.100.000,00
02920	8023	3	08/06/2005		0911	COMP.		0,00	900.000,00	900.000,00
					0911	CASSA		0,00	900.000,00	900.000,00

02923	3	08/06/2005	0918	COMP.	0,00	5.000,00	5.000,00
	3	08/06/2005	0918	CASSA	0,00	5.000,00	5.000,00
02924	3	08/06/2005	0918	COMP.	0,00	5.000,00	5.000,00
	3	08/06/2005	0918	CASSA	0,00	5.000,00	5.000,00
02925 8020			0000	COMP.	236.704,80		236.704,80
			0000	CASSA	437.188,97		437.188,97
02925 8021			0000	COMP.	946.819,24		946.819,24
			0000	CASSA	1.748.755,88		1.748.755,88
02925 8023			0000	COMP.	968.339,97		968.339,97
			0000	CASSA	1.788.501,79		1.788.501,79
02926 8020			0000	COMP.	1.092.709,53		1.092.709,53
	3	19/07/2005	1190	COMP.		6.930,00	
			0000	CASSA	1.453.985,23		1.453.985,23
02926 8021	3	19/07/2005	1190	CASSA		6.930,00	
			0000	COMP.	4.370.844,17		1.460.915,23

	1	02/11/2005	0025	COMP.		73.800,00		440.235,76
02928 8020			0000	CASSA	2.167.379,68			2.167.379,68
			0000	COMP.	139.127,85			139.127,85
02928 8021			0000	CASSA	317.287,01			317.287,01
			0000	COMP.	556.507,43			556.507,43
02928 8023			0000	CASSA	1.263.142,52			1.263.142,52
			0000	COMP.	569.155,47			569.155,47
02929 8020			0000	CASSA	1.291.850,42			1.291.850,42
			0000	COMP.	112.837,71			112.837,71
	1	02/11/2005	0025	COMP.			716,71-	112.121,00
02929 8021			0000	CASSA	84.086,85			84.086,85
			0000	COMP.	451.351,86			451.351,86
	1	02/11/2005	0025	COMP.			2.866,86-	448.485,00
			0000	CASSA	336.348,19			336.348,19
02929 8023			0000	COMP.	461.610,01			461.610,01

1	02/11/2005	0025	COMP.			2.932,01-	458.678,00
		0000	CASSA	344.027,60			344.027,60
		0000	COMP.	134.841,44			134.841,44
		0000	CASSA	238.310,84			238.310,84
		0000	COMP.	539.368,77			539.368,77
		0000	CASSA	953.245,38			953.245,38
		0000	COMP.	551.626,19			551.626,19
		0000	CASSA	974.909,36			974.909,36
		0000	COMP.	1.167.226,21			1.167.226,21
1	02/11/2005	0025	COMP.		27.847,85		1.195.074,06
3	19/07/2005	1190	COMP.		88,49		1.195.162,55
3	29/12/2005	2328	COMP.		3.731,48		1.198.894,03
		0000	CASSA	1.712.500,39			1.712.500,39
3	19/07/2005	1190	CASSA				1.712.588,88
		2328	CASSA		88,49		

02931 8021								3.731,48		1.716.320,36
					0000	COMP.			4.668.900,28	4.668.900,28
	1	02/11/2005		0025	COMP.			111.391,58		4.780.291,86
	3	19/07/2005		1190	COMP.			353,98		4.780.645,84
	3	29/12/2005		2328	COMP.			14.925,94		4.795.571,78
				0000	CASSA				6.850.248,22	6.850.248,22
	3	19/07/2005		1190	CASSA			353,98		6.850.602,20
				2328	CASSA			14.925,94		6.865.528,14
02931 8023										4.775.013,27
					0000	COMP.			4.775.013,27	4.775.013,27
	1	02/11/2005		0025	COMP.			113.973,30		4.888.986,57
	3	19/07/2005		1190	COMP.			362,03		4.889.348,60
	3	29/12/2005		2328	COMP.			15.265,18		4.904.613,78
				0000	CASSA				7.005.678,83	7.005.678,83
	3	19/07/2005		1190	CASSA			362,03		7.006.040,86
				2328	CASSA			15.265,18		7.021.306,04

02932 8020	0000	COMP.	259.996,53	259.996,53
	0000	CASSA	481.944,13	481.944,13
02932 8021	0000	COMP.	1.039.987,14	1.039.987,14
	0000	CASSA	1.927.777,15	1.927.777,15
02932 8023	0000	COMP.	1.063.622,29	1.063.622,29
	0000	CASSA	1.971.589,61	1.971.589,61
02933 8020	0000	COMP.	770.777,74	770.777,74
	0000	CASSA	929.961,60	929.961,60
02933 8021	0000	COMP.	3.083.110,89	3.083.110,89
	0000	CASSA	3.716.284,71	3.716.284,71
02933 8023	0000	COMP.	3.153.180,97	3.153.180,97
	0000	CASSA	3.804.387,87	3.804.387,87
02934 8020	0000	COMP.	119.121,93	119.121,93
	0000	CASSA	160.544,36	160.544,36
02934 8021	0000	COMP.	476.485,69	476.485,69

02934	8023			0000	CASSA	642.176,07			642.176,07
				0000	COMP.	487.313,78			487.313,78
02935	8020			0000	CASSA	656.770,75			656.770,75
				0000	COMP.	197.553,83			197.553,83
02935	8021			0000	CASSA	303.363,27			303.363,27
				0000	COMP.	790.209,30			790.209,30
02935	8023			0000	CASSA	1.213.448,90			1.213.448,90
				0000	COMP.	808.168,91			808.168,91
02936	8020			0000	CASSA	1.241.027,51			1.241.027,51
				0000	COMP.	333.775,10			333.775,10
		1	02/11/2005	0025	COMP.			680,30	
02936	8021			0000	CASSA	345.054,86			345.054,86
				0000	COMP.	1.335.107,41			1.335.107,41
		1	02/11/2005	0025	COMP.			2.721,20	
				0000	CASSA	1.380.279,06			1.380.279,06

02936	8023				0000	COMP.		1.365.451,97		1.380.279,06
		1	02/11/2005		0025	COMP.				1.365.451,97
					0000	CASSA		1.411.592,59	2.783,04	1.368.235,01
02937	8020				0000	COMP.		504.303,67		504.303,67
					0000	CASSA		817.264,52		817.264,52
02937	8021				0000	COMP.		2.017.214,75		2.017.214,75
					0000	CASSA		3.269.058,06		3.269.058,06
02937	8023				0000	COMP.		2.063.058,43		2.063.058,43
					0000	CASSA		3.343.354,72		3.343.354,72
02938	8020				0000	COMP.		159.816,69		159.816,69
		1	02/11/2005		0025	COMP.			10.324,93	170.141,62
					0000	CASSA		160.317,67		160.317,67
02938	8021				0000	COMP.		639.288,63		639.288,63
		1	02/11/2005		0025	COMP.			41.299,64	680.588,27

02938	8023	1	02/11/2005	0000	CASSA	599.979,50		599.979,50
		3	09/11/2005	1865	CASSA		39.309,13	639.288,63
		1	02/11/2005	0000	COMP.	653.678,98		653.678,98
		1	02/11/2005	0025	COMP.		42.238,30	695.917,28
		1	02/11/2005	0000	CASSA	613.615,75		613.615,75
		3	09/11/2005	1865	CASSA		40.063,23	653.678,98
02939	8020	1	02/11/2005	0000	COMP.	115.987,36		115.987,36
		1	02/11/2005	0025	COMP.		39,48	116.026,84
		1	02/11/2005	0000	CASSA	99.059,38		99.059,38
02939	8021	1	02/11/2005	0000	COMP.	463.932,62		463.932,62
		1	02/11/2005	0025	COMP.		18,70	463.951,32
		1	02/11/2005	0000	CASSA	396.128,23		396.128,23
02939	8023	1	02/11/2005	0000	COMP.	474.490,41		474.490,41
		1	02/11/2005	0025	COMP.		53,41	474.543,82
		1	02/11/2005	0000	CASSA	405.164,87		405.164,87

02941	1	02/11/2005	0025	COMP.	0,00	468.483,78	468.483,78
	3	08/06/2005	0911	COMP.		246.904,33	715.388,11
	3	08/06/2005	0000	CASSA	67.866,86		67.866,86
	3	08/06/2005	0911	CASSA		246.904,33	314.771,19
02945	1	02/11/2005	0025	COMP.	0,00	4.375,16	4.375,16
	3	19/07/2005	1190	COMP.		7.796,59	12.171,75
	3	19/07/2005	0000	CASSA	105.949,28		105.949,28
	3	19/07/2005	1190	CASSA		7.796,59	113.745,87
02948			0000	COMP.	526.000,00		526.000,00
	1	02/11/2005	0025	COMP.		96.888,45	622.888,45
	3	09/11/2005	1866	COMP.		955.674,65	1.578.563,10
	3	26/09/2005	1535	COMP.			1.478.563,10
			0000	CASSA	672.224,58		672.224,58
	3	09/11/2005	1866	CASSA		955.674,65	1.627.899,23
	3	09/11/2005	1865	CASSA			
						100.000,00--	

02951	8045	0000	COMP.	375,70	375,70
		0000	CASSA	75.995,57	75.995,57
02951	8070	0000	COMP.	18.861,67	18.861,67
		0000	CASSA	82.742,67	82.742,67
02952	8020	0000	COMP.	2.308,83	2.308,83
		0000	CASSA	1.616,18	1.616,18
02952	8045	0000	COMP.	24.187,15	24.187,15
		0000	CASSA	90.603,81	90.603,81
02952	8070	0000	COMP.	23.229,23	23.229,23
		0000	CASSA	112.905,37	112.905,37
02953	8020	0000	COMP.	28.063,92	28.063,92
		0000	CASSA	19.644,74	19.644,74
02953	8045	0000	COMP.	206.521,78	206.521,78
		0000	CASSA	199.225,89	199.225,89
02953	8070	0000	COMP.	167.734,49	167.734,49

02956	8025			0000	CASSA	187.959,21			187.959,21
02956	8045			0000	CASSA	12.885,08			12.885,08
02956	8045			0000	CASSA	10.541,41			10.541,41
02957				0000	CASSA	146.497,96			146.497,96
02958	8025			0000	COMP.	46.327,02			46.327,02
				0000	CASSA	30.000,00			30.000,00
02958	8045		3	1188	CASSA		19/07/2005	16.327,02	46.327,02
				0000	COMP.	27.404,52			27.404,52
				0000	CASSA	45.063,15			45.063,15
02959			1	0025	CASSA		02/11/2005	17.658,63	27.404,52
				0000	COMP.	179.427,43			179.427,43
				0000	CASSA	274.872,56			274.872,56
02960	6010		1	0025	CASSA		02/11/2005	61.300,77	213.571,79
				0000	COMP.	1.581.871,81			1.581.871,81
			1	0025	COMP.		02/11/2005		

02962	3	08/06/2005	0911	COMP.		1.982.006,06		2.276.150,15
			0000	CASSA	3.232.368,96			3.232.368,96
	3	08/06/2005	0911	CASSA		1.982.006,06		5.214.375,02
			0000	COMP.	1.143.812,00			1.143.812,00
	1	02/11/2005	0025	COMP.			146,71-	1.143.665,29
			0000	CASSA	1.333.669,23			1.333.669,23
02963	3	12/04/2005	0634	CASSA	0,00	5.200,00		5.200,00
02964	3	14/06/2005	0948	COMP.	0,00	12.195,00		12.195,00
	3	14/06/2005	0948	CASSA	0,00	12.195,00		12.195,00
02965 6614			0000	COMP.	6.677.932,32			6.677.932,32
	3	19/07/2005	1190	COMP.		1.040,40		6.678.972,72
			0000	CASSA	5.799.707,91			5.799.707,91
	3	19/07/2005	1190	CASSA		1.040,40		5.800.748,31
02965 6615			0000	COMP.	1.929.308,04			1.929.308,04
	3	29/12/2005	2328	COMP.		529.542,66		2.458.850,70

02965	6616					0000	CASSA	1.846.500,85			1.846.500,85
			29/12/2005	2328	CASSA				529.542,66		2.376.043,51
				0000	COMP.			256.342,15			256.342,15
				0000	CASSA			179.439,51			179.439,51
				0000	COMP.			2.050.418,17			2.050.418,17
02966		3	22/12/2005	2227	COMP.				365.545,75		2.415.963,92
		3	30/11/2005	2005	COMP.				152,84		2.416.116,76
				0000	CASSA			1.447.320,82			1.447.320,82
				2227	CASSA						1.812.866,57
		3	22/12/2005	2005	CASSA				365.545,75		1.813.019,41
		3	30/11/2005	2005	CASSA				152,84		1.813.019,41
02967				0000	COMP.			3.762.656,60			3.762.656,60
				0000	CASSA			2.702.281,77			2.702.281,77
02968				0000	COMP.			100.464,31			100.464,31
				0000	CASSA			70.325,02			70.325,02
02969				0000	COMP.			7.664,55			70.325,02

02972				0000	CASSA	30,26			30,26
				0000	COMP.	13.458,64			13.458,64
				0000	CASSA	9.421,05			9.421,05
02973				0000	COMP.	336.013,81			336.013,81
				0000	CASSA	235.209,67			235.209,67
02976				0000	COMP.	199.072,11			199.072,11
				0000	CASSA	139.350,48			139.350,48
02977				0000	COMP.	1.966.072,97			1.966.072,97
			3	1190	COMP.		449,32		
			3	2328	COMP.		157.261,95		
				0000	CASSA	1.777.416,18			1.777.416,18
			3	1190	CASSA		449,32		
				2328	CASSA		157.261,95		
02978	8020			0000	COMP.	13.405,27			13.405,27
				0000	CASSA	9.383,69			9.383,69

02978 8045				0000	COMP.	31.131,45			31.131,45
				0000	CASSA	52.508,44			52.508,44
02978 8070				0000	COMP.	49.304,53			49.304,53
				0000	CASSA	72.055,46			72.055,46
02979 8025				0000	COMP.	483,56			483,56
				0000	CASSA	338,49			338,49
02979 8038				0000	COMP.	483,56			483,56
				0000	CASSA	338,49			338,49
02980				0000	COMP.	97.933,41			97.933,41
				0000	CASSA	68.553,39			68.553,39
02985 8020				0000	COMP.	59.872,65			59.872,65
			3	2328	COMP.		40.905,25		100.777,90
				0000	CASSA	41.910,86			41.910,86
				2328	CASSA		40.905,25		82.816,11
02985 8025				0000	COMP.	73.595,78			

02986 8025	1	29/12/2005	2328	CASSA	10.636,97	49.064,23
			0025	COMP.	1,56	1,56
02986 8038	1	02/11/2005	0025	COMP.	1,56	1,56
02986 8045			0000	COMP.		1.841.786,38
	3	29/12/2005	2328	COMP.	43.383,79	1.885.170,17
			0000	CASSA		1.289.250,47
		29/12/2005	2328	CASSA	43.383,79	1.332.634,26
02986 8046			0000	COMP.		498.360,56
			0000	CASSA		348.852,39
02986 8070			0000	COMP.		1.944.115,48
	3	29/12/2005	2328	COMP.	42.547,94	1.986.663,42
			0000	CASSA		1.360.880,84
		29/12/2005	2328	CASSA	42.547,94	1.403.428,78
02987 8020			0000	COMP.		39.623,98
			0000	CASSA		27.736,79

02987	8045	0000	COMP.	3.358.786,46	3.358.786,46
		0000	CASSA	2.351.150,52	2.351.150,52
02987	8070	0000	COMP.	2.563.484,94	2.563.484,94
		0000	CASSA	1.794.439,46	1.794.439,46
02988	8020	0000	COMP.	38.212,20	38.212,20
		0000	CASSA	26.748,54	26.748,54
02988	8045	0000	COMP.	1.009.096,02	1.009.096,02
		0000	CASSA	706.367,21	706.367,21
02988	8070	0000	COMP.	794.505,51	794.505,51
		0000	CASSA	556.153,86	556.153,86
02989	8045	0000	COMP.	541.954,98	541.954,98
		0000	CASSA	379.368,49	379.368,49
02989	8070	0000	COMP.	337.954,95	337.954,95
		0000	CASSA	236.568,47	236.568,47
02991	8020	0000	COMP.	7.481,94	7.481,94

					7.481,94
02991 8045	0000	CASSA	5.237,36		5.237,36
	0000	COMP.	199.478,35		199.478,35
	0000	CASSA	139.634,85		139.634,85
02991 8070	0000	COMP.	157.645,37		157.645,37
	0000	CASSA	110.351,76		110.351,76
	0000	COMP.	963.462,87		963.462,87
02992 8045	0000	CASSA	674.424,01		674.424,01
	0000	COMP.	1.077.217,31		1.077.217,31
02992 8070	0000	CASSA	754.052,12		754.052,12
	0000	COMP.	10.248,74		10.248,74
02993 8020	0000	CASSA	33.323,70		33.323,70
	0000	COMP.	1.694,67		1.694,67
02993 8025	0000	CASSA	60.700,54		60.700,54
	0000	COMP.	40.934,23		40.934,23

02993	8070			0000	CASSA	190.194,25	190.194,25
				0000	COMP.	34.488,86	34.488,86
				0000	CASSA	115.345,27	115.345,27
02994	8020			0000	COMP.	245.876,65	245.876,65
				0000	CASSA	206.279,82	206.279,82
02994	8025			0000	COMP.	615.014,55	615.014,55
				0000	CASSA	430.510,19	430.510,19
02994	8045			0000	COMP.	47.168,78	47.168,78
				0000	CASSA	203.223,50	203.223,50
02994	8070			0000	COMP.	1.499.303,60	1.499.303,60
				0000	CASSA	1.230.951,30	1.230.951,30
02995		1	02/11/2005	0025	COMP.	0,00	
						3.488.526,29	
02997				0000	CASSA	2.441.968,40	2.441.968,40
				0000	COMP.	234.654,37	234.654,37
		1	02/11/2005	0025	COMP.		0,01-

02998	3	08/06/2005	0910	COMP.		116.945,46	351.599,82
			0000	CASSA	164.258,06		164.258,06
	3	08/06/2005	0910	CASSA		116.945,46	281.203,52
			0000	COMP.	107.800,00		107.800,00
	1	02/11/2005	0025	COMP.		3.072,47	110.872,47
			0000	CASSA	79.164,28		79.164,28
03002	1	02/11/2005	0025	COMP.	0,00	45,62	45,62
03003			0000	COMP.	13.822,00		13.822,00
			0000	CASSA	28.224,18		28.224,18
03010 8023			0000	COMP.	51.645,69		51.645,69
			0000	CASSA	36.151,98		36.151,98
03011 8020			0000	COMP.	51.645,69		51.645,69
			0000	CASSA	36.151,98		36.151,98
03011 8023			0000	COMP.	47.514,03		47.514,03
			0000	CASSA	33.259,82		

03145	3	22/12/2005	2227	CASSA	0,00	309.984,06		309.984,06
			0000	COMP.	33.696.848,26			33.696.848,26
			0000	CASSA	29.570.812,54			29.570.812,54
	3	12/10/2005	1678	CASSA		12.673.205,37		42.244.017,91
03160 8020			0000	COMP.	13,08			13,08
			0000	CASSA	9.439,56			9.439,56
03160 8021	1	02/11/2005	0025	CASSA			3.246,48-	6.193,08
			0000	COMP.	36,25			36,25
	1	02/11/2005	0025	COMP.		10,85		47,10
03160 8038	1	02/11/2005	0000	CASSA	29.378,37			29.378,37
			0025	CASSA			29.331,27-	47,10
			0000	COMP.	36,23			36,23
	1	02/11/2005	0025	COMP.		1.000,03		1.036,26
			0000	CASSA	30.070,78			30.070,78
	1	02/11/2005	0025	CASSA				

03163 8020	1	02/11/2005	0025	CASSA			18.660,70-	4.402,16
			0000	CASSA	4.974,34			4.974,34
03163 8021	1	02/11/2005	0025	CASSA			4.974,34-	0,00
			0000	CASSA	24.109,60			24.109,60
03163 8038	1	02/11/2005	0025	CASSA			24.109,60-	0,00
			0000	CASSA	24.109,61			24.109,61
03164 8021	1	02/11/2005	0025	CASSA			24.109,61-	0,00
			0000	COMP.	58.914,12			58.914,12
03164 8038	3	30/11/2005	2004	CASSA		9.320,60		67.614,78
			0000	COMP.	58.914,12			58.914,12
03165 8021	3	30/11/2005	2004	CASSA		9.320,60		67.614,78
			0000	COMP.	199.300,59			199.300,59
			0000	CASSA	142.252,39			142.252,39

03165 8038			0000	COMP.	1.176.050,59			1.176.050,59
			0000	CASSA	825.977,39			825.977,39
03166 8021			0000	COMP.	105.095,88			105.095,88
			0000	CASSA	74.549,42			74.549,42
03166 8038			0000	COMP.	105.095,88			105.095,88
			0000	CASSA	74.549,42			74.549,42
03167 8020			0000	COMP.	12.000,00			12.000,00
			0000	CASSA	11.999,80			11.999,80
03167 8021			0000	COMP.	60.000,00			60.000,00
			0000	CASSA	42.000,00			42.000,00
03167 8038			0000	COMP.	60.000,00			60.000,00
			0000	CASSA	42.000,00			42.000,00
03560			0000	COMP.	728.394,00			728.394,00
	1	02/11/2005	0025	COMP.				
			0000	CASSA	1.278.538,62		20.500,00-	707.894,00

3	08/06/2005	0911	COMP.			634.366,00		732.632,60
		0000	CASSA	17.445,14				17.445,14
3	08/06/2005	0911	CASSA			634.366,00		651.811,14
		03600	COMP.	20.226,32				20.226,32
		03670 8020	CASSA	10.000,00				10.000,00
			COMP.	4.019,33				4.019,33
		03670 8025	CASSA	2.813,53				2.813,53
			COMP.	26.164,56				26.164,56
		03670 8055	CASSA	18.315,19				18.315,19
			COMP.	75.543,31				75.543,31
		03671 8021	CASSA	52.880,32				52.880,32
			COMP.	58.086,59				58.086,59
		03671 8038	CASSA	81.938,15				81.938,15
			COMP.	58.086,59				58.086,59
			CASSA	81.938,15				81.938,15

03805					0000	COMP.	764.872,67			764.872,67
					0000	CASSA	964.024,94			964.024,94
				1	02/11/2005	CASSA				764.872,67
03830				1	02/11/2005	COMP.	0,00	5.031,13	199.152,27-	5.031,13
03852					0000	COMP.	50.000,00			50.000,00
					0000	CASSA	53.398,00			53.398,00
03855	2310			1	02/11/2005	COMP.	0,00	24.914,43		24.914,43
03858	8025				0000	COMP.	54.487,96			54.487,96
					0000	CASSA	41.637,65			41.637,65
03858	8055				0000	COMP.	54.487,96			54.487,96
					0000	CASSA	41.637,65			41.637,65
03859	8020				0000	COMP.	575,06			575,06
					0000	CASSA	402,54			402,54
03859	8025				0000	COMP.	2.610,07			2.610,07
					0000	CASSA	1.827,05			1.827,05

03859	8055				0000	COMP.	3.110,92			3.110,92
					0000	CASSA	2.177,64			2.177,64
03863					0000	COMP.	1.530,89			1.530,89
		3	19/07/2005		1189	COMP.		1.500.000,00		1.501.530,89
		3	19/07/2005		1189	COMP.		1.500.000,00-		1.530,89
		3	19/07/2005		1189	COMP.		1.500.000,00		1.501.530,89
					0000	CASSA	701.071,62			701.071,62
		1	02/11/2005		0025	CASSA			699.540,73-	1.530,89
		3	19/07/2005		1189	CASSA		1.500.000,00		1.501.530,89
		3	19/07/2005		1189	CASSA		1.500.000,00-		1.530,89
		3	19/07/2005		1189	CASSA		1.500.000,00		1.501.530,89
03865	8020				0000	COMP.	10.123,71			10.123,71
		3	29/12/2005		2328	COMP.		2.397,38		12.521,09
					0000	CASSA	7.545,34			7.545,34
					2328	CASSA				

03865	8025				0000	COMP.	73.410,66	2.397,38	9.942,72
		3	29/12/2005	2328	COMP.				73.410,66
				0000	CASSA	52.457,87		5.593,91	79.004,57
				2328	CASSA				52.457,87
				0000	COMP.	22.955,51			58.051,78
				0000	CASSA	16.068,86			22.955,51
				0000	COMP.	105.106,11			16.068,86
				2328	COMP.				105.106,11
		3	29/12/2005	0000	CASSA	75.103,43		7.991,31	113.097,42
				2328	CASSA				75.103,43
				0000	COMP.	16.866,76			83.094,74
				2328	CASSA				16.866,76
				0000	CASSA	11.806,73			11.806,73
				0000	COMP.	16.866,76			16.866,76
				0000	CASSA	11.806,73			11.806,73

03869 8020			0000	COMP.	201.938,44			201.938,44
			0000	CASSA	141.356,91			141.356,91
03869 8025			0000	COMP.	455.481,49			455.481,49
			0000	CASSA	318.837,04			318.837,04
03869 8032			0000	COMP.	16.568,97			16.568,97
			0000	CASSA	11.598,28			11.598,28
03869 8055			0000	COMP.	596.684,08			596.684,08
			0000	CASSA	417.678,86			417.678,86
03870		3	1866	COMP.	0,00	09/11/2005	59.151,06	59.151,06
		3	1866	CASSA	0,00	09/11/2005	59.151,06	59.151,06
03871		3	1866	COMP.	0,00	09/11/2005	112.096,43	112.096,43
		3	1866	CASSA	0,00	09/11/2005	112.096,43	112.096,43
03881			0000	COMP.	774.685,00			774.685,00
		1	0025	COMP.		02/11/2005	770.038,05	4.646,95
			0000	CASSA	587.928,43			587.928,43

03882	1	02/11/2005	0025	CASSA				518.068,72-	69.859,71
			0000	COMP.	1.603.156,68				
	1	02/11/2005	0025	COMP.					1.603.156,68
	3	14/06/2005	0948	COMP.				1.436.576,98-	166.579,70
						834.344,53			1.000.924,23
			0000	CASSA	1.286.084,59				1.286.084,59
	1	02/11/2005	0025	CASSA				1.119.504,89-	166.579,70
	3	14/06/2005	0948	CASSA					1.000.924,23
03883	3	07/09/2005	1390	CASSA	0,00				150.000,00
03890			0000	COMP.	53.391,94				53.391,94
			0000	CASSA	37.374,36				37.374,36
03905			0000	COMP.	30.000,00				30.000,00
			0000	CASSA	42.000,00				42.000,00
03910	3	30/11/2005	2004	CASSA					60.000,00
			0000	COMP.	33.899,97				33.899,97
			0000	CASSA	25.000,00				
						18.000,00			

04000						0000 CASSA		43.382,39				25.000,00
	1	02/11/2005				0025 CASSA					43.382,39	
04040	3	23/11/2005				1959 COMP.	0,00		3.168,31			3.168,31
	3	23/11/2005				1959 CASSA	0,00		3.168,31			3.168,31
04045						0000 COMP.	154.937,00					154.937,00
						0000 CASSA	108.455,90					108.455,90
04046	3	09/11/2005				1865 CASSA			46.481,10			154.937,00
	3	14/06/2005				0947 CASSA	0,00		33.220,46			33.220,46
04051						0000 COMP.	80.000,00					80.000,00
						0000 CASSA	112.991,23					112.991,23
04052	3	12/04/2005				0634 CASSA	0,00		489,18			489,18
	3	21/09/2005				1510 CASSA			25.500,00			25.989,18
04090						0000 COMP.	5.164,00					5.164,00
						0000 CASSA	3.614,80					3.614,80
										43.382,39		

04105	2440	1	02/11/2005	0025	COMP.	0,00	50.000,00	50.000,00
		1	02/11/2005	0025	CASSA	0,00	50.000,00	50.000,00
04106	2442			0000	COMP.	13.944,34		13.944,34
				0000	CASSA	9.761,04		9.761,04
04107				0000	COMP.	2.683,59		2.683,59
		1	02/11/2005	0025	COMP.		152,65	2.836,24
04118				0000	CASSA	3.065,44		3.065,44
				0000	COMP.	599.648,00		599.648,00
		3	15/11/2005	1910	COMP.		41.088,71	640.736,71
				0000	CASSA	607.353,60		607.353,60
04119				1910	CASSA		41.088,71	648.442,31
				0000	COMP.	288.165,05		288.165,05
		1	02/11/2005	0025	COMP.		16.919,74	305.084,79
		3	08/06/2005	0910	COMP.		279.087,59	584.172,38
				0000	CASSA	152.978,17		152.978,17

04173						15.000,00	1.355.358,59	5.872.929,23
	3	30/11/2005	0000 COMP.					15.000,00
	3	30/11/2005	2036 COMP.				4.500,00-	10.500,00
	3	30/11/2005	2036 COMP.				4.500,00	15.000,00
			0000 CASSA			10.500,00		10.500,00
04174			2036 CASSA				4.500,00	15.000,00
			0000 COMP.			71.271,00		71.271,00
04176			0000 CASSA			97.503,70		97.503,70
			0000 COMP.			15.493,00		15.493,00
			0000 CASSA			20.672,40		20.672,40
04185			0000 COMP.			484.278,25		484.278,25
			0000 CASSA			363.076,53		363.076,53
04190	6060		0000 COMP.			142.642,00		142.642,00
			0000 CASSA			163.004,39		163.004,39
04190	6260		0000 COMP.			1.917.973,00		1.917.973,00

04195 6060				0000 CASSA	2.540.435,25				2.540.435,25
				0000 COMP.	64.557,11				64.557,11
04195 6061				0000 CASSA	89.751,66				89.751,66
				0000 COMP.	36.798,45				36.798,45
04195 6270				0000 CASSA	25.758,92				25.758,92
				0000 CASSA	18.437,52				18.437,52
		3	12/10/2005	1678 CASSA			3.253,68		21.691,20
04195 6290				0000 COMP.	285.084,21				285.084,21
				0000 CASSA	199.558,95				199.558,95
04198				0000 COMP.	449.926,00				449.926,00
		1	02/11/2005	0025 COMP.			80.000,00		529.926,00
		3	30/11/2005	2036 COMP.			139.780,55		669.706,55
		3	30/11/2005	2036 COMP.			139.780,55-		529.926,00
				0000 CASSA	300.320,19				300.320,19
		1	02/11/2005	0025 CASSA			80.000,00		380.320,19

04200	3	07/09/2005	1390	CASSA	256.079,90	636.400,09
	3	30/11/2005	2036	CASSA	139.780,55	776.180,64
			0000	COMP.	25.564,00	25.564,00
			0000	CASSA	50.884,40	50.884,40
04222			0000	COMP.	37.299,00	37.299,00
			0000	CASSA	19.457,40	19.457,40
04285	3	07/09/2005	1390	CASSA	17.841,60	37.299,00
			0000	COMP.	104.160,00	104.160,00
	3	25/05/2005	0822	COMP.	7.676,66	111.836,66
			0000	CASSA	119.538,60	119.538,60
04286	3	25/05/2005	0822	CASSA	7.676,66	127.215,26
			0000	COMP.	37.616,00	37.616,00
	3	25/05/2005	0822	COMP.	30.987,41	68.603,41
			0000	CASSA	60.433,20	60.433,20
	3	25/05/2005	0822	CASSA		

04900	8020	0000	CASSA	200.404,40				200.404,40
		3	12/10/2005	1678	CASSA			
							1.870,60	202.275,00
		3	25/05/2005	0822	CASSA			
							37.217,00	239.492,00
		3	26/09/2005	1537	CASSA			
							18.817,50	258.309,50
		3	30/11/2005	2036	CASSA			
							4.710,50	263.020,00
04900	8020	0000	COMP.	104.340,22				104.340,22
		0000	CASSA	199.058,57				199.058,57
04900	8021	0000	COMP.	435.010,81				435.010,81
		3	08/06/2005	0911	COMP.			
							60.000,00	495.010,81
		3	08/06/2005	0911	CASSA			
							60.000,00	535.395,17
04910	8020	0000	COMP.	2.629,05				2.629,05
		0000	CASSA	1.840,34				1.840,34
04910	8021	0000	COMP.	10.345,83				10.345,83
		0000	CASSA	7.242,08				7.242,08

04949				0000 COMP.	34.582,98			34.582,98
04951				0000 CASSA	24.208,09			24.208,09
04991				0000 COMP.	87.798,00			87.798,00
04991				0000 CASSA	95.456,98			95.456,98
04991				0000 COMP.	144.880,57			144.880,57
		1	02/11/2005	0025 COMP.		1.816,57		146.697,14
04996				0000 CASSA	115.136,06			115.136,06
04996				0000 COMP.	37.230,21			37.230,21
04996				0000 CASSA	37.230,21			37.230,21
		3	12/04/2005	0634 CASSA		15.622,59		52.852,80
		3	19/07/2005	1188 CASSA		22.010,92		74.863,72
		3	27/07/2005	1235 CASSA		640,28		75.504,00
04997				0000 COMP.	37.921,35			37.921,35
		1	02/11/2005	0025 COMP.				
		3	18/10/2005	1713 COMP.		10.079,20		48.000,55

05004	3	30/11/2005	2005 CASSA		2.169,12		242.357,53
	3	30/11/2005	2005 COMP.	0,00			162.750,40
	3	30/11/2005	2005 CASSA	0,00			162.750,40
05005			0000 COMP.	585,68			585,68
			0000 CASSA	409,98			409,98
05010	1	02/11/2005	0000 COMP.	11.619.418,68			11.619.418,68
			0025 COMP.		1.903,85		11.621.322,53
05011			0000 CASSA	15.884.571,33			15.884.571,33
			0000 COMP.	226.724,00			226.724,00
			0000 CASSA	317.413,60			317.413,60
05012	1	02/11/2005	0025 CASSA			90.689,60	226.724,00
			0000 COMP.	303.986,00			303.986,00
			0000 CASSA	425.580,40			425.580,40
05013	1	02/11/2005	0025 CASSA			121.594,40	303.986,00
			0000 COMP.	250.000,00			250.000,00

05015				0000 CASSA	362.310,00			362.310,00
				0000 COMP.	62.017,91			62.017,91
	3	30/11/2005		2005 COMP.		400.000,00		462.017,91
				0000 CASSA	94.972,12			94.972,12
	3	30/11/2005		2005 CASSA		400.000,00		494.972,12
05022 3990				0000 COMP.	288.969,20			288.969,20
				0000 CASSA	481.088,34			481.088,34
05022 3991				0000 COMP.	108.226,66			108.226,66
	1	02/11/2005		0025 COMP.		2.842,32		111.068,98
				0000 CASSA	101.738,69			101.738,69
05023				0000 COMP.	407.000,00			407.000,00
				0000 CASSA	200.000,00			200.000,00
	3	07/09/2005		1390 CASSA		19.000,00		219.000,00
05025				0000 COMP.	790.322,99			790.322,99
	1	02/11/2005		0025 COMP.				

05151	8021			0000	COMP.	6.465,20				6.465,20
				0000	CASSA	4.525,64				4.525,64
05151	8038			0000	COMP.	6.465,19				6.465,19
				0000	CASSA	4.525,63				4.525,63
05152	8021			0000	COMP.	538,54				538,54
				0000	CASSA	37.616,33				37.616,33
		1	02/11/2005	0025	CASSA				36.924,65-	691,68
05152	8038			0000	COMP.	538,58				538,58
				0000	CASSA	37.616,35				37.616,35
		1	02/11/2005	0025	CASSA				36.924,64-	691,71
05153	8021			0000	COMP.	2.853,00				2.853,00
		3	08/06/2005	0911	COMP.			55.485,50		58.338,50
				0000	CASSA	17.500,00				17.500,00
		3	08/06/2005	0911	CASSA			55.485,50		72.985,50
05153	8038			0000	COMP.	2.853,00				2.853,00

05154	8021	3	08/06/2005	0911 COMP.		55.485,50	58.338,50
				0000 CASSA	17.500,00		17.500,00
		3	08/06/2005	0911 CASSA		55.485,50	72.985,50
05154	8021	1	02/11/2005	0000 COMP.	348.447,84		348.447,84
				0025 COMP.		0,36	348.448,20
				0000 CASSA	256.698,91		256.698,91
05154	8038			0000 COMP.	497.814,27		497.814,27
				0000 CASSA	366.731,88		366.731,88
05155	8021			0000 COMP.	275.770,28		275.770,28
				0000 CASSA	100.909,10		100.909,10
05155	8038			0000 COMP.	393.997,22		393.997,22
				0000 CASSA	150.000,00		150.000,00
05156	8021	3	08/06/2005	0911 COMP.	0,00	12.216,00	12.216,00
		3	08/06/2005	0911 CASSA	0,00		
05156	8038	3	08/06/2005	0911 COMP.	0,00		12.216,00

05157	8021	3	08/06/2005	0911	CASSA	0,00	12.216,00	12.216,00
		3	08/06/2005	0911	COMP.	0,00	12.216,00	12.216,00
		3	08/06/2005	0911	CASSA	0,00	36.400,00	36.400,00
		3	08/06/2005	0911	COMP.	0,00	36.400,00	36.400,00
05157	8038	3	08/06/2005	0911	CASSA	0,00	52.000,00	52.000,00
		3	08/06/2005	0911	COMP.	0,00	52.000,00	52.000,00
05158		3	07/09/2005	1391	COMP.	0,00	63.653,00	63.653,00
		3	07/09/2005	1391	CASSA	0,00	63.653,00	63.653,00
05159	8021	3	30/11/2005	2005	COMP.	0,00	60.197,00	60.197,00
		3	30/11/2005	2005	CASSA	0,00	60.197,00	60.197,00
05159	8038	3	30/11/2005	2005	COMP.	0,00	60.196,00	60.196,00
		3	30/11/2005	2005	CASSA	0,00	60.196,00	60.196,00
05249	8025			0000	COMP.	85.506,29		85.506,29
				0000	CASSA	59.854,40		59.854,40
05249	8038			0000	COMP.	85.506,29		85.506,29

05250	8020			0000	CASSA	59.854,40	59.854,40
				0000	COMP.	11.609,01	11.609,01
				0000	CASSA	8.126,31	8.126,31
05250	8025			0000	COMP.	292.292,10	292.292,10
				0000	CASSA	204.604,47	204.604,47
05250	8038			0000	COMP.	417.915,71	417.915,71
				0000	CASSA	292.541,00	292.541,00
05251	8020	1	02/11/2005	0025	COMP.	0,00	6,20
05251	8025			0000	COMP.	121.068,32	121.068,32
		1	02/11/2005	0025	COMP.		14.499,98
05251	8038			0000	CASSA	94.897,81	94.897,81
				0000	COMP.	119.146,93	119.146,93
		1	02/11/2005	0025	COMP.		14.499,98
05252		3	30/11/2005	2005	COMP.	0,00	180.759,91
				0000	CASSA	93.552,84	93.552,84

05253	8021	3	30/11/2005	2005 CASSA	0,00	180.759,91	180.759,91
				0000 COMP.	517.278,67		
				0000 CASSA	362.095,07		
05253	8038			0000 COMP.	842.777,39		842.777,39
				0000 CASSA	589.944,17		589.944,17
05301				0000 COMP.	6.800,00		6.800,00
		1	02/11/2005	0025 COMP.		13.600,00	20.400,00
				0000 CASSA	4.760,00		4.760,00
05302				0000 COMP.	51.645,00		51.645,00
				0000 CASSA	51.645,00		51.645,00
05303				0000 COMP.	186.000,70		186.000,70
		1	02/11/2005	0025 COMP.		60.000,00	246.000,70
				0000 CASSA	130.200,49		130.200,49
		3	11/05/2005	0708 CASSA		60.000,00	190.200,49

05351				0000	COMP.	25.822,00				25.822,00
				0000	CASSA	25.822,00				25.822,00
	3	07/09/2005		1390	CASSA		12.911,00			38.733,00
	3	11/05/2005		0708	CASSA		12.911,00			51.644,00
	3	12/04/2005		0634	CASSA		7.089,00			58.733,00
05501	8020			0000	COMP.	39.767,18				39.767,18
	1	02/11/2005		0025	COMP.			6.146,70-		33.620,48
05501	8055			0000	CASSA	27.837,03				27.837,03
				0000	COMP.	13.070,00				13.070,00
	1	02/11/2005		0025	COMP.			13.070,00-		0,00
				0000	CASSA	9.149,00				9.149,00
	1	02/11/2005		0025	CASSA				9.149,00-	0,00
05502	8020			0000	COMP.	21.037,83				21.037,83
				0000	CASSA	14.726,48				14.726,48
05502	8023			0000	COMP.	34.732,77				34.732,77

05508	8021							20.595,37		69.775,01
				0000	COMP.		70.247,13			70.247,13
		1	02/11/2005	0025	COMP.				226,65--	70.020,48
				0000	CASSA		49.179,66			49.179,66
		3	21/09/2005	1510	CASSA			20.595,37		69.775,03
05509				0000	COMP.		42.814,65			42.814,65
				0000	CASSA		29.970,26			29.970,26
05510				0000	COMP.		3.098,00			3.098,00
				0000	CASSA		2.168,60			2.168,60
05511				0000	COMP.		1.257,64			1.257,64
		1	02/11/2005	0025	COMP.			2.094,92		3.352,56
				0000	CASSA		5.470,25			5.470,25
05512	8021			0000	COMP.		54.120,00			

												54.120,00
				0000	CASSA					90.314,00		90.314,00
05512	8038			0000	COMP.					54.120,00		54.120,00
				0000	CASSA					90.314,00		90.314,00
05513	8020			0000	COMP.					20.000,00		20.000,00
				0000	CASSA					20.000,00		20.000,00
05513	8021			0000	COMP.					39.100,00		39.100,00
				0000	CASSA					23.500,00		23.500,00
			3	1865	CASSA	09/11/2005					56.851,51	80.351,51
			3	0708	CASSA	11/05/2005				200,00		80.551,51
			3	1188	CASSA	19/07/2005				1.500,00		82.051,51
			3	1536	CASSA	26/09/2005				2.948,49		85.000,00
05513	8038			0000	COMP.					39.100,00		39.100,00
				0000	CASSA					23.500,00		23.500,00
			3	1865	CASSA	09/11/2005					56.851,51	80.351,51

05525				0000	CASSA	3.451,88			3.451,88
				0000	COMP.	30.000,00			30.000,00
	3	30/11/2005		2036	COMP.		37.273,05-		7.273,05-
	3	30/11/2005		2036	COMP.		37.273,05		30.000,00
				0000	CASSA	197.253,38			197.253,38
	3	30/11/2005		2036	CASSA		37.273,05		234.526,43
05553				0000	COMP.	74.370,00			74.370,00
				0000	CASSA	180.422,91			180.422,91
05561				0000	COMP.	97.610,00			97.610,00
				0000	CASSA	136.654,00			136.654,00
05562				0000	COMP.	72.303,00			72.303,00
				0000	CASSA	96.112,10			96.112,10
05563				0000	COMP.	51.645,00			51.645,00
	3	25/05/2005		0822	COMP.		20.422,85		72.067,85
				0000	CASSA	122.750,50			

05639 8025				0000 CASSA	179.344,64		179.344,64
				0000 COMP.	16.697,34		16.697,34
	3	19/07/2005		1190 COMP.		77.468,50	94.165,84
				0000 CASSA	11.688,14		11.688,14
	3	19/07/2005		1190 CASSA		77.468,50	89.156,64
05639 8038				0000 COMP.	16.697,34		16.697,34
	3	19/07/2005		1190 COMP.		77.468,50	94.165,84
				0000 CASSA	11.688,14		11.688,14
	3	19/07/2005		1190 CASSA		77.468,50	89.156,64
05640 8025				0000 COMP.	948.896,40		948.896,40
				0000 CASSA	664.227,48		664.227,48
05640 8038				0000 COMP.	1.355.909,15		1.355.909,15
				0000 CASSA	949.136,41		949.136,41
05641 8025				0000 COMP.	5.939,25		5.939,25
				0000 CASSA	4.157,48		4.157,48

05641 8038			0000 COMP.	5.939,25			5.939,25
			0000 CASSA	4.157,48			4.157,48
05642 8020			0000 COMP.	1.237,20			1.237,20
			0000 CASSA	866,04			866,04
05642 8025			0000 COMP.	507.006,10			507.006,10
			0000 CASSA	354.904,27			354.904,27
05642 8038			0000 COMP.	663.180,37			663.180,37
			0000 CASSA	464.226,26			464.226,26
05643 8025			0000 COMP.	1.009.738,31			1.009.738,31
			0000 CASSA	706.816,82			706.816,82
05643 8038			0000 COMP.	1.442.446,65			1.442.446,65
			0000 CASSA	1.009.712,66			1.009.712,66
05681	3	08/06/2005	0911 COMP.	0,00		179.733,00	179.733,00
	3	08/06/2005	0911 CASSA	0,00		179.733,00	179.733,00
05685			0000 COMP.	15.493,00			15.493,00

05701	3	09/11/2005	1866	CASSA		362,05	34.497,06
	3	14/06/2005	0948	CASSA		2.582,28	37.079,34
	3	22/12/2005	2227	CASSA		82,28	37.161,62
			0000	COMP.	29.954,00		29.954,00
			0000	CASSA	29.250,06		29.250,06
	3	29/06/2005	1060	CASSA		703,95	29.954,01
05702			0000	COMP.	59.405,00		59.405,00
			0000	CASSA	41.730,34		41.730,34
	3	19/07/2005	1188	CASSA		19.638,88	61.369,22
05703			0000	COMP.	83.951,74		83.951,74
			0910	COMP.		180.758,93	264.710,67
			0000	CASSA	60.313,22		60.313,22
	3	08/06/2005	0910	CASSA		180.758,93	241.072,15
05704			0000	COMP.	16.479,72		16.479,72
	3	08/06/2005	0910	COMP.		170.721,39	187.201,11

05731	3	08/06/2005	0000 CASSA	42.780,30			42.780,30
			0910 CASSA		170.721,39		213.501,69
			0000 COMP.	227.228,45			227.228,45
	3	30/11/2005	2036 COMP.		14.495,90		241.724,35
	3	30/11/2005	2036 COMP.		14.495,90-		227.228,45
			0000 CASSA	149.759,92			149.759,92
	3	25/10/2005	1777 CASSA		41.100,67		190.860,59
	3	26/09/2005	1536 CASSA		17.233,09		208.093,68
	3	30/11/2005	2036 CASSA		14.495,90		222.589,58
05804			0000 COMP.	359.320,34			359.320,34
	1	02/11/2005	0025 COMP.			103.300,00-	256.020,34
			0000 CASSA	341.567,79			341.567,79
05805			0000 COMP.	103.291,00			103.291,00
	3	23/11/2005	1959 COMP.				
	3	25/05/2005	0822 COMP.		53.863,91		157.154,91

05807								24.637,74	181.792,65
					0000	CASSA	257.531,11		
	3	23/11/2005			1959	CASSA		53.863,91	257.531,11
	3	25/05/2005			0822	CASSA		24.637,74	311.395,02
					0000	COMP.	30.839,54		30.839,54
					0000	CASSA	21.587,68		21.587,68
05808					0000	COMP.	39.145,00		39.145,00
					0000	CASSA	66.063,10		66.063,10
05811					0000	COMP.	14.144,07		14.144,07
					0000	CASSA	9.900,85		9.900,85
05812					0000	COMP.	3.675,11		3.675,11
					0000	CASSA	2.572,58		2.572,58
05814	8021				0000	COMP.	8.733,36		8.733,36
					0000	CASSA	39.749,86		39.749,86
	3	12/10/2005			1678	CASSA		8.034,92	47.784,78

05814	8038	3	21/09/2005	1510	CASSA		7.382,86		55.167,64
		3	26/09/2005	1536	CASSA		7.547,50		62.715,14
		1	02/11/2005	0000	COMP.	8.733,36	0,03		8.733,36
		3	12/10/2005	1678	CASSA		8.034,92		47.784,78
		3	21/09/2005	1510	CASSA		7.382,85		55.167,63
		3	26/09/2005	1536	CASSA		7.547,50		62.715,13
05815				0000	COMP.	3.291,00			3.291,00
		3	08/06/2005	0915	COMP.			3.291,00-	0,00
				0000	CASSA	56.987,45			56.987,45
		1	02/11/2005	0025	CASSA			14.594,55-	42.392,90
		3	08/06/2005	0915	CASSA			3.291,00-	39.101,90
05816				0000	COMP.	293.633,00			293.633,00
				0000	CASSA	284.142,46			284.142,46

05817	8021	3	15/11/2005	1910	COMP.	0,00	75.350,00	75.350,00
		3	15/11/2005	1910	CASSA	0,00	75.350,00	75.350,00
05817	8038	3	15/11/2005	1910	COMP.	0,00	75.350,00	75.350,00
		3	15/11/2005	1910	CASSA	0,00	75.350,00	75.350,00
05819				0000	COMP.	6.195,00		6.195,00
				0000	CASSA	4.336,50		4.336,50
05820	8020	1	02/11/2005	0025	COMP.	0,00	19.157,48	19.157,48
				0000	CASSA	13.410,24		13.410,24
05820	8021			0000	COMP.	810,05		810,05
				0000	CASSA	697,24		697,24
		3	08/06/2005	0909	CASSA		112,76	810,00
05822		3	18/10/2005	1713	COMP.	0,00	60.000,00	60.000,00
		3	18/10/2005	1713	CASSA	0,00	60.000,00	60.000,00
05825		3	08/06/2005	0915	COMP.	0,00	23.291,00	23.291,00
		3	26/09/2005	1537	COMP.			

05830	3	08/06/2005	0915 CASSA	0,00	8.263,31	31.554,31
	3	26/09/2005	1537 CASSA		23.291,00	23.291,00
			0000 COMP.	20.527,45	8.263,31	31.554,31
			0000 CASSA	72.701,40		20.527,45
05842 8029			0000 COMP.	1.311,51		72.701,40
			0000 CASSA	918,06		1.311,51
05852			0000 COMP.	10.329,00		918,06
			0000 CASSA	9.037,88		10.329,00
05853			0000 COMP.	5.500,00		9.037,88
			0000 CASSA	8.598,40		5.500,00
	3	30/11/2005	2004 CASSA		11.619,00	8.598,40
05854			0000 COMP.	5.500,00		20.217,40
			0000 CASSA	6.062,30		5.500,00
	3	12/04/2005	0634 CASSA			6.062,30
					909,10	6.971,40

05855		3	25/05/2005	0821 CASSA			560,00	7.531,40
				0000 COMP.	88.240,00			88.240,00
05856	8020			0000 CASSA	62.590,57			62.590,57
				0000 COMP.	26.301,00			26.301,00
05856	8021			0000 CASSA	26.301,00			26.301,00
				0000 COMP.	26.767,50			26.767,50
05856	8038			0000 CASSA	92.054,90			92.054,90
				0000 COMP.	26.767,50			26.767,50
05857	8021			0000 CASSA	92.054,90			92.054,90
				0000 COMP.	40.790,00			40.790,00
05857	8038			0000 CASSA	41.830,25			41.830,25
				0000 COMP.	40.790,00			40.790,00
05861	8021			0000 CASSA	41.830,25			41.830,25
				0000 COMP.	32.088,54			32.088,54
				0000 CASSA	28.000,00			28.000,00

05861	8038	0000	COMP.	31.592,63	31.592,63
		0000	CASSA	28.000,00	28.000,00
05862	8006	0000	COMP.	29,12	29,12
		0000	CASSA	5.448,28	5.448,28
05862	8007	0000	CASSA	1.789,52	1.789,52
05862	8008	0000	CASSA	1.400,00	1.400,00
05865	8023	0000	COMP.	929,62	929,62
		0000	CASSA	4.338,24	4.338,24
05865	8024	0000	COMP.	3.544,25	3.544,25
		0000	CASSA	2.480,98	2.480,98
05866		0000	COMP.	300.000,00	300.000,00
		0000	CASSA	225.000,00	225.000,00
05874		0000	COMP.	169.899,01	169.899,01
		0000	CASSA	118.929,31	118.929,31
05875		0000	COMP.	565.000,07	565.000,07

05877	1	02/11/2005	0000	CASSA	395.500,05			565.000,07
			0000	COMP.	244.561,31			395.500,05
			0000	CASSA	171.192,92			244.561,31
05940	1	02/11/2005	0025	COMP.	0,00			171.192,92
						3.464,81		3.464,81
05945			0000	CASSA	448.000,00			448.000,00
05946			0000	COMP.	87.500,00			87.500,00
	1	02/11/2005	0025	COMP.			12.000,00-	75.500,00
			0000	CASSA	76.820,00			76.820,00
	1	02/11/2005	0025	CASSA			12.000,00-	64.820,00
05947			0000	COMP.	200.000,00			200.000,00
			0000	CASSA	200.000,00			200.000,00
	3	05/10/2005	1629	CASSA			200.000,00	400.000,00
05948			0000	COMP.	100.000,00			100.000,00
			0000	CASSA	70.000,00			70.000,00

06025	3	25/05/2005	0820 CASSA		24.203,91	217.240,80
			0000 COMP.	129.114,00	60.000,00	277.240,80
06040			0000 CASSA	90.379,80		129.114,00
			0000 COMP.	26.855,00		90.379,80
06042			0000 CASSA	18.798,50		26.855,00
			0000 COMP.	319.570,36		18.798,50
06045			0000 CASSA	223.699,25		319.570,36
			0000 COMP.	1.671.788,84		223.699,25
06061			0000 CASSA	1.170.252,19		1.671.788,84
			0822 COMP.	0,00	464,81	1.170.252,19
			1537 COMP.		619,75	464,81
			0822 CASSA	0,00		1.084,56
			1537 CASSA			464,81
06073 5041			0000 COMP.	51.600,00	619,75	1.084,56
						51.600,00

06073 5042	3	09/11/2005	0000 CASSA	62.276,03		62.276,03
			1865 CASSA		1.661,08	63.937,11
			0708 CASSA		2.686,37	66.623,48
			0634 CASSA		43.380,85	110.004,33
			0000 COMP.	51.600,00		51.600,00
			0000 CASSA	36.120,00		36.120,00
06073 5043			0000 COMP.	51.600,00		51.600,00
			0000 CASSA	36.120,00		36.120,00
06073 5044			0000 COMP.	51.600,00		51.600,00
			0000 CASSA	36.120,00		36.120,00
			1865 CASSA		1.220,21	37.340,21
			0000 COMP.	51.600,00		51.600,00
06073 5045			0000 CASSA	36.126,94		36.126,94
			0000 COMP.	11.000,00		11.000,00
06074	3	06/07/2005	1108 COMP.		10.200,00	21.200,00

					0000	CASSA		8.453,56				8.453,56
	3	05/10/2005			1629	CASSA				30,28		8.483,84
	3	06/07/2005			1108	CASSA				10.200,00		18.683,84
	3	09/11/2005			1865	CASSA				91,44		18.775,28
	3	11/05/2005			0708	CASSA				13.063,47		31.838,75
06075	1	02/11/2005			0025	COMP.		0,00		22.736,74		22.736,74
	3	06/07/2005			1107	COMP.				22.736,74		45.473,48
	3	06/07/2005			1107	CASSA		0,00		22.736,74		22.736,74
06076					0000	COMP.		131.881,94				131.881,94
					0000	CASSA		131.881,94				131.881,94
06080					0000	COMP.		16.466.000,00				16.466.000,00
	1	02/11/2005			0025	COMP.				4.866.000,00-		11.600.000,00
	3	07/09/2005			1392	COMP.				100.000,00-		11.500.000,00
	1	02/11/2005			0000	CASSA		16.466.000,00				16.466.000,00
					0025	CASSA						16.466.000,00

3	23/11/2005	1959	COMP.	153.133,60		2.340.725,22
3	25/05/2005	0820	COMP.		380.000,00-	1.960.725,22
3	25/05/2005	0822	COMP.		437.166,36-	1.523.558,86
3	26/09/2005	1537	COMP.		265.890,32-	1.257.668,54
3	27/07/2005	1234	COMP.		190.000,00-	1.067.668,54
3	29/06/2005	1062	COMP.		125.872,35-	941.796,19
3	29/06/2005	1061	COMP.		60.000,00-	881.796,19
3	29/06/2005	1062	COMP.	30,00		881.826,19
3	30/11/2005	2037	COMP.		157.200,00-	724.626,19
		0000	CASSA			2.231.586,39
1	02/11/2005	0025	CASSA	576.102,19		2.807.688,58
3	06/07/2005	1108	CASSA		34.360,00-	2.773.328,58
3	12/10/2005	1660	CASSA		9.000,00-	2.764.328,58
3	14/09/2005	1464	CASSA		85.000,00-	2.679.328,58
3	15/11/2005	1908	CASSA			

									94.119,26-	2.585.209,32
									153.133,60	
3	23/11/2005	1959	CASSA	1959	CASSA	1959	CASSA			2.738.342,92
3	23/11/2005	1957	CASSA	1957	CASSA	1957	CASSA		377.617,70-	2.360.725,22
3	25/05/2005	0822	CASSA	0822	CASSA	0822	CASSA		20.000,00-	2.340.725,22
3	25/05/2005	0820	CASSA	0820	CASSA	0820	CASSA		437.166,36-	1.903.558,86
3	26/09/2005	1537	CASSA	1537	CASSA	1537	CASSA		380.000,00-	1.523.558,86
3	27/07/2005	1234	CASSA	1234	CASSA	1234	CASSA		265.890,32-	1.257.668,54
									190.000,00-	1.067.668,54
									60.000,00-	1.007.668,54
									30,00	1.007.698,54
									125.872,35-	881.826,19
									157.200,00-	724.626,19
06110		0000	COMP.	0000	COMP.	0000	COMP.			51.645,00
		0000	CASSA	0000	CASSA	0000	CASSA			51.645,00
06120		0000	COMP.	0000	COMP.	0000	COMP.			44.000,00

	3	08/06/2005	0918 COMP.		10.000,00-	34.000,00
			0000 CASSA	44.000,00		44.000,00
	3	08/06/2005	0918 CASSA		10.000,00-	34.000,00
06140			0000 CASSA	122.121.425,38		122.121.425,38
	3	05/10/2005	1629 CASSA		1.093.078,89-	121.028.346,49
	3	06/07/2005	1105 CASSA		1.315.459,93-	119.712.886,56
	3	07/09/2005	1390 CASSA		4.116.742,55-	115.596.144,01
	3	08/06/2005	0914 CASSA		40.000,00-	115.556.144,01
	3	08/06/2005	0909 CASSA		674.410,41-	114.881.733,60
	3	09/11/2005	1865 CASSA		1.357.169,71-	113.524.563,89
	3	11/05/2005	0708 CASSA		2.158.734,28-	111.365.829,61
	3	12/04/2005	0634 CASSA		19.363.238,69-	92.002.590,92
	3	12/10/2005	1678 CASSA		16.117.852,25-	75.884.738,67
	3	14/06/2005	0947 CASSA		5.362.857,80-	70.521.880,87
	3	15/11/2005	1909 CASSA		30.000,00-	70.491.880,87

	1	02/11/2005	0025 COMP.		1.230.000,00-				
	1	02/11/2005	0025 COMP.		1.230.000,00				8.203.044,53
	1	02/11/2005	0025 COMP.		347.910,62				9.433.044,53
	1	02/11/2005	0025 COMP.						9.780.955,15
					2.460.000,00-				7.320.955,15
			0000 CASSA	4.198.448,25					4.198.448,25
	1	02/11/2005	0025 CASSA		1.230.000,00				5.428.448,25
06520			0000 COMP.	31.710,00					31.710,00
			0000 CASSA	22.197,00					22.197,00
06525			0000 CASSA	502.855,88					502.855,88
06526			0000 COMP.	30.664,40					30.664,40
			0000 CASSA	206.264,40					206.264,40
	3	06/07/2005	1105 CASSA		16.290,00				222.554,40
	3	11/05/2005	0708 CASSA		37.171,20				259.725,60
	3	15/11/2005	1907 CASSA						

06527	3	23/11/2005	1958	CASSA	216.000,00	475.725,60
	3	26/09/2005	1536	CASSA	166.290,00	642.015,60
			0000	COMP.	22.800,00	664.815,60
					17.000,00	17.000,00
			0000	CASSA	213.780,00	213.780,00
	3	12/04/2005	0634	CASSA	74.620,00	288.400,00
06528	1	02/11/2005	0025	COMP.	958.384,00	958.384,00
	3	07/09/2005	1390	CASSA	13.464,00	13.464,00
	3	11/05/2005	0708	CASSA	28.152,00	41.616,00
06550	1	02/11/2005	0025	COMP.	2.850.000,00	2.850.000,00
	1	02/11/2005	0025	COMP.	1.425.000,00-	1.425.000,00
	1	02/11/2005	0025	COMP.	1.425.000,00	2.850.000,00
	1	02/11/2005	0025	COMP.	2.850.000,00-	0,00
	1	02/11/2005	0025	COMP.	1.425.000,00	1.425.000,00

06645	1	02/11/2005	0025 CASSA	0,00	1.425.000,00	1.425.000,00	1.425.000,00
			0000 COMP.	312.121,59			312.121,59
			0000 CASSA	658.267,55			658.267,55
			0000 COMP.	172.000,00			172.000,00
06647			0000 CASSA	230.471,39			230.471,39
	1	02/11/2005	0025 CASSA		58.471,39	58.471,39	172.000,00
06650			0000 COMP.	26.706,69			26.706,69
			0000 CASSA	18.694,68			18.694,68
06651			0000 COMP.	4.890,99			4.890,99
			0000 CASSA	3.423,69			3.423,69
06652			0000 COMP.	3.721,25			3.721,25
			0000 CASSA	2.604,88			2.604,88
06653			0000 COMP.	1.307.456,00			1.307.456,00
			0000 CASSA	915.219,20			915.219,20
06690			0000 COMP.	62.000,00			

06793	1	02/11/2005	0000 CASSA	43.400,01			62.000,00
	1	02/11/2005	0025 COMP.	0,00	40.000,00		43.400,01
	1	02/11/2005	0025 CASSA	0,00	2.350,00		40.000,00
	1	02/11/2005	0025 CASSA		40.000,00-		2.350,00
	1	02/11/2005	0025 CASSA		40.000,00		37.650,00-
06794			0000 COMP.	25.822,00			2.350,00
			0000 CASSA	18.075,40			25.822,00
06795			0000 COMP.	46.030,73			18.075,40
	1	02/11/2005	0025 COMP.			41.030,69-	46.030,73
			0000 CASSA	32.221,51			5.000,04
06800	3	15/11/2005	1910 COMP.	0,00	2.141.678,00		32.221,51
	3	15/11/2005	1910 CASSA	0,00	2.141.678,00		2.141.678,00
06819			0000 COMP.	10.300,00			10.300,00
	3	30/11/2005	2036 COMP.		10.300,00-		0,00

	3	30/11/2005	2036 COMP.			10.300,00		10.300,00
			0000 CASSA		7.210,00			
	3	11/05/2005	0708 CASSA			3.090,00		7.210,00
	3	30/11/2005	2036 CASSA			10.300,00		10.300,00
06820	1	02/11/2005	0025 COMP.		0,00	5.315,22		5.315,22
06821	1	02/11/2005	0025 COMP.		0,00	23.540,33		23.540,33
06822	1	02/11/2005	0025 COMP.		0,00	302.457,98		302.457,98
			0000 CASSA		131.603,02			131.603,02
	3	15/11/2005	1907 CASSA			27.556,85		159.159,87
	3	19/07/2005	1188 CASSA			28.844,44		188.004,31
	3	23/11/2005	1958 CASSA			5.182,50		193.186,81
06824			0000 COMP.		134.200,00			134.200,00
	1	02/11/2005	0025 COMP.			80.482,48		214.682,48
	3	25/05/2005	0822 COMP.			62.238,94		276.921,42
			0000 CASSA		279.631,50			279.631,50

06828	3	25/05/2005	0822 CASSA		62.238,94		341.870,44
			0000 COMP.	464.811,21			464.811,21
			0000 CASSA	325.367,85			325.367,85
06829	1	02/11/2005	0025 COMP.	0,00	109.941,00		109.941,00
06830	3	25/05/2005	0822 COMP.	0,00	22.088,83		22.088,83
			0000 CASSA	21.070,00			21.070,00
	1	02/11/2005	0025 CASSA			21.070,00-	0,00
06832	3	25/05/2005	0822 CASSA		22.088,83		22.088,83
	1	02/11/2005	0025 COMP.	0,00	9.954,72		9.954,72
	3	25/05/2005	0822 COMP.		7.800,00		17.754,72
	3	30/11/2005	2036 COMP.		40.387,63-		22.632,91-
	3	30/11/2005	2036 COMP.		40.387,63		17.754,72
			0000 CASSA	142.112,78			142.112,78
	3	25/05/2005	0822 CASSA				149.912,78
	3	30/11/2005	2036 CASSA		7.800,00		

06833						40.387,63	190.300,41
				0000	COMP.	242.900,00	242.900,00
	3	30/11/2005		2036	COMP.		62.885,32-
	3	30/11/2005		2036	COMP.	305.785,32-	242.900,00
				0000	CASSA	972.342,00	972.342,00
	3	30/11/2005		2036	CASSA		1.278.127,32
06836				0000	COMP.	10.857.515,17	10.857.515,17
				0000	CASSA	9.908.016,31	9.908.016,31
06837				0000	CASSA	79.395,07	79.395,07
06839	8025			0000	COMP.	11.409,36	11.409,36
				0000	CASSA	7.986,55	7.986,55
06839	8038			0000	COMP.	11.409,32	11.409,32
				0000	CASSA	7.986,52	7.986,52
06840	8020			0000	COMP.	24,27	24,27
				0000	CASSA	16,99	16,99

06840	8025			0000	COMP.	223.442,83	223.442,83			
				0000	CASSA	156.409,98	156.409,98			
06840	8038			0000	COMP.	319.582,97	319.582,97			
				0000	CASSA	223.708,08	223.708,08			
06845		3	14/06/2005	0948	COMP.	0,00	0,00	1.130.000,00		1.130.000,00
		3	14/06/2005	0948	CASSA	0,00	0,00	150.000,00		150.000,00
06846		3	14/06/2005	0948	COMP.	0,00	0,00	1.975.000,00		1.975.000,00
		3	14/06/2005	0948	CASSA	0,00	0,00	200.000,00		200.000,00
06847		1	02/11/2005	0025	COMP.	0,00	0,00	1.125.000,00		1.125.000,00
		1	02/11/2005	0025	CASSA	0,00	0,00	698.656,53		698.656,53
06848		1	02/11/2005	0025	COMP.	0,00	0,00	2.978.700,00		2.978.700,00
		1	02/11/2005	0025	CASSA	0,00	0,00	1.850.663,51		1.850.663,51
06891				0000	COMP.	361.500,00	361.500,00			361.500,00
		3	25/05/2005	0822	COMP.			31.573,74		393.073,74
				0000	CASSA	882.342,35	882.342,35			882.342,35

07000	3	25/05/2005	0822 CASSA		31.573,74		913.916,09
			0000 COMP.	36.151,98			36.151,98
			0000 CASSA	27.207,36			27.207,36
07003			0000 COMP.	374.593,90			374.593,90
	1	02/11/2005	0025 COMP.			0,10-	374.593,80
			0000 CASSA	630.850,07			630.850,07
07004			0000 COMP.	7.835.917,54			7.835.917,54
			0000 CASSA	5.553.562,68			5.553.562,68
07005	3	29/12/2005	2328 COMP.	0,00	8.500,00		8.500,00
			0000 CASSA	700.000,00			700.000,00
	3	09/11/2005	1865 CASSA		18.000,00		718.000,00
	3	15/11/2005	1907 CASSA		248.737,90		966.737,90
	3	21/09/2005	1510 CASSA		33.262,10		1.000.000,00
07006			2328 CASSA		8.500,00		1.008.500,00
			0000 COMP.	40.696,80			

07014				0000 COMP.	56.293,80			56.293,80
				0000 CASSA	3.244.057,38			3.244.057,38
07016				0000 COMP.	4.132.000,00			4.132.000,00
				0000 CASSA	2.892.400,00			2.892.400,00
07020				0000 COMP.	25.255,41			25.255,41
				0000 CASSA	17.678,79			17.678,79
07023				0000 COMP.	48.044.901,79			48.044.901,79
		1	02/11/2005	0025 COMP.			0,38-	48.044.901,41
		3	08/06/2005	0915 COMP.			20.000,00-	48.024.901,41
		3	29/12/2005	2328 COMP.		718.613,05		48.743.514,46
				0000 CASSA	46.362.433,68			46.362.433,68
		3	08/06/2005	0915 CASSA			20.000,00-	46.342.433,68
			29/12/2005	2328 CASSA		718.613,05		47.061.046,73
07024				0000 COMP.	4.371.911,82			4.371.911,82
		3	14/06/2005	0948 COMP.				

							204.405,99		4.576.317,81
									3.060.338,27
									3.060.338,27
07027	3	14/06/2005	0948	CASSA			204.405,99		3.264.744,26
			0000	COMP.		47.000.000,00			47.000.000,00
			0000	CASSA		26.000.000,00			26.000.000,00
07028			0000	COMP.		4.000.000,00			4.000.000,00
			0000	CASSA		2.000.000,00			2.000.000,00
07029			0000	COMP.		4.000.000,00			4.000.000,00
			0000	CASSA		2.000.000,00			2.000.000,00
07030			0000	COMP.		1.000.000,00			1.000.000,00
			0000	CASSA		700.000,00			700.000,00
07031			0000	COMP.		1.700.000,00			1.700.000,00
			0000	CASSA		1.250.000,00			1.250.000,00
07032			0000	COMP.		3.337.222,65			3.337.222,65
			0000	CASSA		3.337.222,65			3.337.222,65

07041				0000	COMP.	819.148,61			819.148,61
				0000	CASSA	573.404,03			573.404,03
07042				0000	COMP.	13.427,88			13.427,88
				0000	CASSA	9.399,52			9.399,52
07043				0000	COMP.	2.327.815,81			2.327.815,81
				0000	CASSA	1.629.471,07			1.629.471,07
07044				0000	COMP.	223.116,56			223.116,56
				0000	CASSA	156.181,59			156.181,59
07045				0000	COMP.	1.892,21			1.892,21
				0000	CASSA	1.324,55			1.324,55
07054				0000	CASSA	12.969,06			12.969,06
			3	25/10/2005	1777	CASSA		3.000,00	
			3	30/11/2005	2004	CASSA		2.558,17	
07055			1	02/11/2005	0025	COMP.	0,00		103,34
07061				0000	COMP.	18.110,25			18.110,25

07062				0000 CASSA	12.677,18		12.677,18
				0000 COMP.	9.758.536,57		9.758.536,57
				0000 CASSA	7.975.574,67		7.975.574,67
07063				0000 COMP.	23.867,64		23.867,64
		3	30/11/2005	2005 COMP.		703.440,00	727.307,64
				0000 CASSA	23.867,64		23.867,64
		3	12/04/2005	0634 CASSA		679.572,36	703.440,00
		3	30/11/2005	2005 CASSA		703.440,00	1.406.880,00
07064				0000 COMP.	171.978,98		171.978,98
				0000 CASSA	120.561,69		120.561,69
07070		1	02/11/2005	0025 COMP.	0,00	83.632,10	83.632,10
				0000 CASSA	113.834,95		113.834,95
		3	07/09/2005	1390 CASSA		708,10	114.543,05
		3	12/04/2005	0634 CASSA		33.177,38	147.720,43
		3	14/06/2005	0947 CASSA			

07071						0000 COMP.	2.561.212,01	158.162,97	305.883,40
						0000 CASSA	1.820.413,55		2.561.212,01
07075						0000 COMP.	72.089,20		72.089,20
	1	02/11/2005				0025 COMP.		81.109,68	153.198,88
	3	19/07/2005				1190 COMP.		150,40	153.349,28
	3	19/07/2005				0000 CASSA	1.145.434,62		1.145.434,62
07105						1190 CASSA		150,40	1.145.585,02
						0000 COMP.	317,68		317,68
						0000 CASSA	222,38		222,38
07106						0000 COMP.	14.247,26		14.247,26
						0000 CASSA	9.973,08		9.973,08
07107						0000 CASSA	93.274,39		93.274,39
	3	08/06/2005				0909 CASSA		24.403,13	117.677,52
	3	25/05/2005				0821 CASSA		1.572,11	119.249,63

07108				0000	CASSA	590.265,33	590.265,33
07109				0000	CASSA	698.459,63	698.459,63
07200				0000	COMP.	5.153.319,47	5.153.319,47
07205				0000	CASSA	3.711.792,67	3.711.792,67
				0000	COMP.	892.943,74	892.943,74
07210	8096			0000	CASSA	625.060,62	625.060,62
				0000	COMP.	537.759,95	537.759,95
07211	8020			0000	CASSA	376.431,97	376.431,97
				0000	COMP.	2.117.473,29	2.117.473,29
07211	8021			0000	CASSA	1.482.231,30	1.482.231,30
				0000	COMP.	10.183.957,18	10.183.957,18
				0000	CASSA	6.570.126,45	6.570.126,45
		3	07/09/2005	1390	CASSA		3.195.616,08
		3	15/11/2005	1907	CASSA		156.740,20
		3	19/07/2005	1188	CASSA		575.494,39

07211	8096	3	23/11/2005	1958	CASSA		257.145,69	10.755.122,81
		3	25/10/2005	1777	CASSA		1.299.404,38	12.054.527,19
		3	26/09/2005	1536	CASSA		188.510,60	12.243.037,79
	07211			0000	COMP.	232.922,06		232.922,06
				0000	CASSA	163.045,44		163.045,44
	07215			0000	COMP.	2.954.163,91		2.954.163,91
				0000	CASSA	2.067.914,74		2.067.914,74
	07216			0000	COMP.	2.518.434,47		2.518.434,47
				0000	CASSA	2.205.647,47		2.205.647,47
		3	09/11/2005	1865	CASSA		219.438,70	2.425.086,17
		3	11/05/2005	0708	CASSA		856.801,14	3.281.887,31
		3	15/11/2005	1907	CASSA		91.815,21	3.373.702,52
		3	29/06/2005	1060	CASSA		1.302.637,39	4.676.339,91
	07217			0000	COMP.	17.000.000,00		17.000.000,00
				0000	CASSA	24.933.353,08		

07235 8086			0000 COMP.	144.273,38		144.273,38
			0000 CASSA	100.991,37		100.991,37
07235 8096			0000 COMP.	218.122,55		218.122,55
			0000 CASSA	152.685,79		152.685,79
07237 8021			0000 COMP.	26.264.131,56		26.264.131,56
			0000 CASSA	18.384.892,09		18.384.892,09
07242 8086			0000 COMP.	368.335,76		368.335,76
	3	18/10/2005	1713 COMP.		150.703,42	519.039,18
			0000 CASSA	310.269,65		310.269,65
	3	18/10/2005	1713 CASSA		150.703,42	460.973,07
07243			0000 COMP.	29.537.302,50		29.537.302,50
			0000 CASSA	20.676.111,75		20.676.111,75
07244 8021			0000 COMP.	6.840.090,78		6.840.090,78
			0000 CASSA	4.799.262,60		4.799.262,60
07245 8021			0000 COMP.	392.350,00		392.350,00

07246 8021			0000 CASSA	274.645,00		274.645,00
			0000 COMP.	124.876,15		124.876,15
			0000 CASSA	171.570,00		171.570,00
	3	29/06/2005	1060 CASSA		73.530,00	245.100,00
07247 8021			0000 COMP.	432.540,34		432.540,34
			0000 CASSA	360.616,03		360.616,03
07248 8021			0000 COMP.	3.463.385,79		3.463.385,79
			0000 CASSA	2.424.370,05		2.424.370,05
07249 8021			0000 COMP.	417.038,94		417.038,94
			0000 CASSA	291.927,26		291.927,26
07250			0000 COMP.	61.974,83		61.974,83
			0000 CASSA	43.382,38		43.382,38
07251			0000 COMP.	773.153,97		773.153,97
			0000 CASSA	541.207,78		541.207,78
07252			0000 COMP.	2.865.123,72		

07270				0000 COMP.	32.369,44		32.369,44
				0000 CASSA	22.658,61		22.658,61
07280				0000 COMP.	2.354,94		2.354,94
				0000 CASSA	1.648,46		1.648,46
07284	3	30/11/2005		2005 COMP.	0,00	1.126.720,00	1.126.720,00
	3	30/11/2005		2005 CASSA	0,00	1.126.720,00	1.126.720,00
07285 8020				0000 CASSA	10.279,05		10.279,05
07285 8021				0000 COMP.	21.306,50		21.306,50
				0000 CASSA	848.506,97		848.506,97
07286				0000 COMP.	241.246,83		241.246,83
				0000 CASSA	168.872,78		168.872,78
07288				0000 COMP.	10.329,14		10.329,14
				0000 CASSA	7.230,40		7.230,40
07289				0000 COMP.	103.291,38		103.291,38
				0000 CASSA	72.303,97		72.303,97

07290				0000	COMP.	41.316,55			41.316,55
				0000	CASSA	28.921,59			28.921,59
07291				0000	COMP.	325.295,86			325.295,86
				0000	CASSA	227.707,10			227.707,10
07310				0000	COMP.	158.000,00			158.000,00
				0000	CASSA	221.200,00			221.200,00
			3	1060	CASSA		94.800,00		316.000,00
07319			1	0025	COMP.	0,00	2.717.650,00		2.717.650,00
			1	0025	CASSA	0,00	1.689.196,22		1.689.196,22
07330				0000	COMP.	250.000,00			250.000,00
				0000	CASSA	253.003,95			253.003,95
07331			3	1713	COMP.	0,00	105.276,73		105.276,73
			3	2227	COMP.		50.000,00		155.276,73
			3	1713	CASSA	0,00	105.276,73		105.276,73
			3	1510	CASSA				

07332	3	22/12/2005	2227	CASSA	50.000,00	155.276,73
	3	12/04/2005	0634	CASSA	50.000,00	205.276,73
	3	15/11/2005	1907	CASSA	350.000,00	350.000,00
	3	19/07/2005	1188	CASSA	74.775,00	424.775,00
07352	3	14/06/2005	0948	COMP.	43.815,00	468.590,00
	3	14/06/2005	0948	CASSA	2.807.000,00	2.807.000,00
07353	3	14/06/2005	0948	COMP.	275.000,00	275.000,00
	3	14/06/2005	0948	CASSA	388.000,00	388.000,00
07365	3	22/12/2005	2227	COMP.	97.000,00	97.000,00
	3	22/12/2005	2227	CASSA	1.845.300,50	1.845.300,50
07370			0000	CASSA		1.845.300,50
07372	1	02/11/2005	0000	COMP.		4.796,77
			0025	COMP.	37.558.295,13	37.558.295,13
			0000	CASSA	27.432.576,81	37.558.295,43
					0,30	27.432.576,81

07373				0000	COMP.	98.220,53				98.220,53
				0000	CASSA	55.668,20				55.668,20
07374				0000	COMP.	1.300.000,00				1.300.000,00
				0000	CASSA	910.000,00				910.000,00
		3	12/04/2005	0634	CASSA		90.000,00			1.000.000,00
07377		3	25/10/2005	1775	COMP.	0,00	20.000.000,00			20.000.000,00
		3	25/10/2005	1775	CASSA	0,00	20.000.000,00			20.000.000,00
07378				0000	COMP.	6.226.700,00				6.226.700,00
		1	02/11/2005	0025	COMP.		887.498,81			7.114.198,81
				0000	CASSA	8.359.742,78				8.359.742,78
07379				0000	COMP.	85.262.438,95				85.262.438,95
		3	25/10/2005	1775	COMP.			20.000.000,00		65.262.438,95
		3	29/12/2005	2328	COMP.		16.850,78			65.279.289,73
				0000	CASSA	98.071.269,15				98.071.269,15
		3	25/10/2005	1775	CASSA				20.000.000,00	78.071.269,15

07380	8015	29/12/2005	2328	CASSA	16.850,78	78.088.119,93
			0000	COMP.		35.810,70
			0000	CASSA		25.067,49
07381			0000	COMP.		1.032.913,80
			0000	CASSA		723.039,66
			0000	COMP.		2.940.034,02
07402			0000	CASSA		2.058.023,81
		25/05/2005	0821	CASSA	283.928,51	
		27/07/2005	1235	CASSA	19.337,43	
		29/06/2005	1060	CASSA	129.144,22	
		30/11/2005	2004	CASSA	449.600,05	
07403			0000	COMP.		10.760.819,60
			0000	CASSA		7.532.573,72
		30/11/2005	2004	CASSA		78.183,41
07417			0000	COMP.		2.947.070,01

07505	1	02/11/2005	0000 CASSA	24.219,99		24.219,99
			0025 CASSA		9.780,00	14.439,99
			0000 COMP.	6.828,60		6.828,60
			0000 CASSA	4.780,02		4.780,02
07506	3	06/07/2005	1107 COMP.	0,00		
					3.500.000,00	3.500.000,00
	3	08/06/2005	0911 COMP.		8.000.000,00	11.500.000,00
						1.362.200,00
	3	06/07/2005	1107 CASSA			4.862.200,00
	3	08/06/2005	0911 CASSA			12.862.200,00
	3	12/04/2005	0634 CASSA		88.800,00	12.951.000,00
	3	25/05/2005	0821 CASSA		298.228,50	13.249.228,50
07510			0000 COMP.	1.866.732,60		1.866.732,60
	1	02/11/2005	0025 COMP.		0,03	1.866.732,63
	3	15/11/2005	1910 COMP.		189.540,00	2.056.272,63
	3	18/10/2005	1713 COMP.		4.586.304,14	6.642.576,77

07620					0000	CASSA	3.684.934,39			3.684.934,39
	3	15/11/2005		1910	CASSA			189.540,00		3.874.474,39
	3	18/10/2005		1713	CASSA			4.586.304,14		8.460.778,53
				0000	COMP.		510.132,53			510.132,53
				0000	CASSA		357.092,77			357.092,77
07640				0000	COMP.		158.052,43			158.052,43
				0000	CASSA		529.350,01			529.350,01
07641				0000	COMP.		40.975,00			40.975,00
				0000	CASSA		40.975,00			40.975,00
07645	2210			0000	COMP.		123.460,85			123.460,85
				0000	CASSA		86.422,60			86.422,60
07645	2220			0000	COMP.		420,70			420,70
				0000	CASSA		19.816,56			19.816,56
07646	2530			0000	COMP.		168.364,95			168.364,95
				0000	CASSA		117.855,47			168.364,95

07651	8055	3	25/05/2005	0821 CASSA		49.812,27		68.754,46
				0000 COMP.	46.247,00			46.247,00
				0000 CASSA	44.815,34			44.815,34
07652	8020			0000 COMP.	83.805,89			83.805,89
		1	02/11/2005	0025 COMP.		195,29		84.001,18
				0000 CASSA	86.584,46			86.584,46
		1	02/11/2005	0025 CASSA			754,12-	85.830,34
07652	8025			0000 COMP.	195.551,85			195.551,85
		1	02/11/2005	0025 COMP.			3.915,35-	191.636,50
				0000 CASSA	202.038,59			202.038,59
		1	02/11/2005	0025 CASSA			6.138,69-	195.899,90
07652	8055			0000 COMP.	198.496,59			198.496,59
		1	02/11/2005	0025 COMP.		5.015,79		203.512,38
				0000 CASSA	141.889,82			141.889,82
		1	02/11/2005	0025 CASSA		4.370,85		146.260,67

07653 8020	3	07/09/2005	1390 CASSA		4.952,00	151.212,67
			0000 COMP.	2.954,62		2.954,62
07653 8025			0000 CASSA	2.068,23		2.068,23
			0000 COMP.	6.894,12		6.894,12
07653 8055			0000 CASSA	4.825,88		4.825,88
			0000 COMP.	9.848,72		9.848,72
07655 2590	1	02/11/2005	0000 CASSA	6.894,10		6.894,10
			0025 COMP.	0,00	33,57	33,57
07656 2600			0000 COMP.	1.713,80		1.713,80
			0000 CASSA	1.199,66		1.199,66
07661 2400			0000 COMP.	111.526,43		111.526,43
			0000 CASSA	95.744,20		95.744,20
07661 2405			0000 COMP.	185.100,00		185.100,00
	1	02/11/2005	0025 COMP.		2.975,23	188.075,23
			0000 CASSA	478.547,62		

07662 2410				0000	COMP.	8.044,78			478.547,62
				0000	CASSA	8.447,02			8.044,78
	1	02/11/2005		0025	CASSA				8.447,02
07662 2460				0000	COMP.	3.585,09		402,24-	8.044,78
				0000	CASSA	3.392,68			3.585,09
07663 2350				0000	COMP.	3.397,48			3.392,68
				0000	CASSA	3.200,00			3.397,48
07663 2360	3	30/11/2005		2036	COMP.	0,00			3.200,00
							123.413,41		123.413,41
	3	30/11/2005		2036	COMP.				0,00
							123.413,41-		
				0000	CASSA	599.806,77			599.806,77
	3	21/09/2005		1510	CASSA				
							14.727,51		614.534,28
	3	25/10/2005		1777	CASSA				
							20.000,00		634.534,28
	3	30/11/2005		2036	CASSA				
							123.413,41		757.947,69
	3	30/11/2005		2004	CASSA				
							100.000,00		857.947,69

07666	2390	3	30/11/2005	2036	CASSA		12.524,20		41.747,33
				0000	COMP.	13.813,14			13.813,14
				0000	CASSA	16.923,05			16.923,05
		1	02/11/2005	0025	CASSA			3.109,91-	13.813,14
07666	2392	1	02/11/2005	0025	COMP.	0,00			
07667	2270			0000	COMP.	163.054,10	108.742,18		108.742,18
				0000	CASSA	146.330,02			163.054,10
07667	2495			0000	CASSA	0,01			0,01
		1	02/11/2005	0025	CASSA			0,01-	0,00
07670				0000	COMP.	55.968,22			55.968,22
				0000	CASSA	41.098,64			41.098,64
07671				0000	CASSA	3.918,40			3.918,40
		1	02/11/2005	0025	CASSA			3.918,40-	0,00
07673				0000	COMP.	1.807.600,00			1.807.600,00
		3	23/11/2005	1959	COMP.				

07674	8020	3	23/11/2005	1959	COMP.					153.133,60-	1.654.466,40
		3	25/05/2005	0822	COMP.	258.878,08					1.913.344,48
				0000	CASSA		4.544.993,08				1.933.344,48
		3	23/11/2005	1959	CASSA						4.544.993,08
		3	23/11/2005	1959	CASSA	258.878,08					4.803.871,16
		3	25/05/2005	0822	CASSA	20.000,00				153.133,60-	4.650.737,56
				0000	COMP.		52.000,00				4.670.737,56
				0000	CASSA		82.489,60				52.000,00
				0000	COMP.		43.514,44				82.489,60
07674	8021	3	08/06/2005	0910	COMP.						43.514,44
				0000	CASSA	27.051,08					70.565,52
		3	08/06/2005	0910	CASSA		31.790,20				31.790,20
				0000	COMP.		559,06				58.841,28
07675	9998			0000	CASSA		391,34				559,06
				0000	COMP.						391,34

07677				0000	CASSA	361.200,00				361.200,00
	1	02/11/2005		0025	CASSA					361.200,00-
07678	8029			0000	COMP.	34.440,09				0,00
				0000	CASSA	24.108,06				34.440,09
07678	8032			0000	COMP.	34.440,09				24.108,06
				0000	CASSA	24.108,06				34.440,09
07679				0000	CASSA	191.997,05				24.108,06
07680	2270			0000	COMP.	1.285.749,28				191.997,05
	1	02/11/2005		0025	COMP.					1.285.749,28
				0000	CASSA	964.270,85				748.862,50
07681				0025	CASSA					964.270,85
	1	02/11/2005		0000	COMP.	1.618.580,27				748.862,50
	1	02/11/2005		0025	COMP.					1.618.580,27
				0000	CASSA	1.318.680,92				1.735.057,23
07682				0000	COMP.	19.679.434,54				1.318.680,92
								116.476,96		19.679.434,54

	1	02/11/2005	0025 COMP.		0,63-	19.679.433,91
07683			0000 CASSA	13.775.604,18		13.775.604,18
			0000 COMP.	37.184,00		37.184,00
07688			0000 CASSA	26.028,80		26.028,80
			0000 COMP.	261.603,98		261.603,98
07689			0000 CASSA	183.122,79		183.122,79
			0000 COMP.	29.873,41		29.873,41
07690			0000 CASSA	20.911,39		20.911,39
			0000 COMP.	55.461,88		55.461,88
07693			0000 CASSA	81.019,48		81.019,48
			0000 COMP.	6.288.000,00		6.288.000,00
07694	1	02/11/2005	0000 CASSA	4.401.600,00		4.401.600,00
			0025 COMP.	0,00		0,00
	3	30/11/2005	2036 COMP.		109.328,39	109.328,39
	3	30/11/2005	2036 COMP.		77.965,80-	31.362,59

07704	1	02/11/2005	0000 CASSA	16.880,96			3.900,00
			0025 CASSA				16.880,96
			0000 COMP.	516.500,00			3.900,00
	1	02/11/2005	0025 COMP.			12.117,21	516.500,00
	3	19/07/2005	1190 COMP.			25.741,44	528.617,21
			0000 CASSA	516.500,00			554.358,65
	3	19/07/2005	1190 CASSA			25.741,44	516.500,00
07708	1		0000 COMP.	1.529.200,00			542.241,44
			0000 CASSA	1.612.575,35			1.529.200,00
	1	02/11/2005	0025 CASSA				1.612.575,35
			0000 COMP.	18.471,89			1.548.802,68
07709	1	02/11/2005	0025 COMP.			26.402,69	18.471,89
	3	30/11/2005	2036 COMP.	0,00		12.240,00-	44.874,58
07714			0000 CASSA	12.425,70			12.425,70
			0000 COMP.				12.240,00-
						63.772,67-	

07715	3	30/11/2005	2036 COMP.		12.240,00		0,00
			0000 CASSA	2.760,00			
	3	30/11/2005	2036 CASSA		12.240,00		2.760,00
	1	02/11/2005	0000 COMP.	54.937,00			15.000,00
			0025 COMP.		181.836,38		54.937,00
							236.773,38
			0000 CASSA	54.937,00			54.937,00
	3	12/04/2005	0634 CASSA		27.565,14		82.502,14
	3	19/07/2005	1190 CASSA		12.006,42		94.508,56
	3	29/06/2005	1060 CASSA		54.937,00		149.445,56
	3	29/12/2005	2328 CASSA			12.006,42	137.439,14
07716	3	12/04/2005	0634 CASSA	0,00			900.000,00
07717	1	02/11/2005	0025 COMP.	0,00			2.250.000,00
	1	02/11/2005	0025 CASSA	0,00			2.051.739,95
07718	1	02/11/2005	0025 COMP.	0,00			

07730	1	02/11/2005	0025 CASSA	0,00	2.050.360,00	2.050.360,00
			0000 COMP.	103.000,00	1.274.660,02	1.274.660,02
	1	02/11/2005	0025 COMP.		2.500,00	103.000,00
			0000 CASSA	109.314,76		105.500,00
	1	02/11/2005	0025 CASSA			109.314,76
07760	1	02/11/2005	0025 COMP.	0,00		105.500,00
07792	1	02/11/2005	0025 COMP.	0,00		99.177,78
07819			0000 COMP.	1.462.800,00		47.333,22
	1	02/11/2005	0025 COMP.			1.462.800,00
	3	30/11/2005	2036 COMP.			1.472.800,00
	3	30/11/2005	2036 COMP.			1.792.690,00
			0000 CASSA	1.136.410,00		1.472.800,00
	1	02/11/2005	0025 CASSA			1.136.410,00
	3	30/11/2005	2036 CASSA			1.146.410,00
					3.814,76-	1.466.300,00

07824	2171			0000	COMP.	400,14			400,14
				0000	CASSA	280,10			280,10
		3	09/11/2005	1865	CASSA		120,04		400,14
07824	2172			0000	COMP.	305.240,99			305.240,99
		3	19/07/2005	1190	COMP.		982,13		306.223,12
				0000	CASSA	197.485,92			197.485,92
		3	19/07/2005	1190	CASSA		982,13		198.468,05
07824	2173			0000	COMP.	450.684,30			450.684,30
		1	02/11/2005	0025	COMP.		1.518,82		452.203,12
				0000	CASSA	347.066,59			347.066,59
07824	2174			0000	COMP.	701.356,30			701.356,30
		1	02/11/2005	0025	COMP.		99.622,81		800.979,11
				0000	CASSA	881.433,50			881.433,50
07824	2175			0000	COMP.	320.583,96			320.583,96
		1	02/11/2005	0025	COMP.		546,02		321.129,98

07824 2176				0000 CASSA	231.034,45		231.034,45
				0000 COMP.	163.997,69		163.997,69
	1	02/11/2005		0025 COMP.		12.440,00	176.437,69
	3	08/06/2005		0911 COMP.		95.803,33	272.241,02
	3	18/10/2005		1713 COMP.		6.739,23	278.980,25
				0000 CASSA	394.507,88		394.507,88
	3	08/06/2005		0911 CASSA		95.803,33	490.311,21
	3	18/10/2005		1713 CASSA		6.739,23	497.050,44
07824 2177				0000 COMP.	216.808,96		216.808,96
	3	19/07/2005		1190 COMP.		2.286,47	219.095,43
				0000 CASSA	178.226,27		178.226,27
	3	19/07/2005		1190 CASSA		2.286,47	180.512,74
07824 2178				0000 COMP.	461.121,64		461.121,64
	3	30/11/2005		2005 COMP.		20.981,50	482.103,14
				0000 CASSA	328.665,15		

07824	8020	3	30/11/2005	2005 CASSA				328.665,15
				0000 COMP.	592.000,00	20.981,50		349.646,65
				0000 CASSA	703.065,70			592.000,00
		3	09/11/2005	1865 CASSA		63.912,80		703.065,70
07827				0000 COMP.	77.400,00			77.400,00
				0000 CASSA	61.920,00			61.920,00
07828				0000 COMP.	39.566,70			39.566,70
				0000 CASSA	39.566,70			39.566,70
07829				0000 COMP.	78.354,08			78.354,08
				0000 CASSA	78.354,08			78.354,08
07830				0000 COMP.	131.474,44			131.474,44
		3	08/06/2005	0911 COMP.		131.474,44		262.948,88
				0000 CASSA	70.000,00			70.000,00
		3	08/06/2005	0911 CASSA		131.474,44		201.474,44

07831		3	08/06/2005	0911 COMP.	0,00	178.255,00	178.255,00
		3	08/06/2005	0911 CASSA	0,00	178.255,00	178.255,00
07832		3	08/06/2005	0911 COMP.	0,00	151.517,00	151.517,00
		3	08/06/2005	0911 CASSA	0,00	151.517,00	151.517,00
07833		3	08/06/2005	0911 COMP.	0,00	201.913,00	201.913,00
		3	08/06/2005	0911 CASSA	0,00	201.913,00	201.913,00
07834		3	08/06/2005	0911 COMP.	0,00	80.248,00	80.248,00
		3	08/06/2005	0911 CASSA	0,00	80.248,00	80.248,00
07835		3	08/06/2005	0911 COMP.	0,00	40.975,00	40.975,00
		3	08/06/2005	0911 CASSA	0,00	40.975,00	40.975,00
07840				0000 COMP.	9.236,44		9.236,44
				0000 CASSA	6.465,51		6.465,51
07910	9998	1	02/11/2005	0025 COMP.	0,00	7.253,02	7.253,02
07947		1	02/11/2005	0025 COMP.	0,00	57,84	57,84
07970				0000 COMP.	709.696,09		709.696,09

07995	3	15/11/2005	1910 COMP.		18.711,00	728.407,09
			0000 CASSA	497.304,77		497.304,77
	3	15/11/2005	1910 CASSA		18.711,00	516.015,77
			0000 COMP.	29.225,34		29.225,34
			0000 CASSA	20.457,74		20.457,74
07996			0000 COMP.	291,75		291,75
			0000 CASSA	204,23		204,23
07997			0000 COMP.	361.855,51		361.855,51
			0000 CASSA	253.298,86		253.298,86
07998			0000 COMP.	282.062,20		282.062,20
			0000 CASSA	197.443,54		197.443,54
08001			0000 COMP.	70.091,37		70.091,37
			0000 CASSA	49.063,96		49.063,96
08005	2195		0000 COMP.	200.591,86		200.591,86
			0000 CASSA	140.414,30		

08005	2198				0000	COMP.	43.236,52		140.414,30
					0000	CASSA	30.265,56		43.236,52
08095					0000	COMP.	15.125,90		30.265,56
					0000	CASSA	10.588,13		15.125,90
08100					0000	COMP.	1.246.575,39		10.588,13
		1	02/11/2005		0025	COMP.		0,03	1.246.575,39
					0000	CASSA	873.550,74		1.246.575,42
08102					0000	COMP.	587.420,27		873.550,74
		1	02/11/2005		0025	COMP.		0,01	587.420,27
					0000	CASSA	419.395,49		587.420,28
08104					0000	COMP.	525.109,87		419.395,49
		1	02/11/2005		0025	COMP.			525.109,87

08110	0000	CASSA	371.435,79	525.109,95
	0000	COMP.	154.937,07	371.435,79
	0000	CASSA	108.455,95	154.937,07
08111	0000	COMP.	23.757,02	108.455,95
	0000	CASSA	16.629,91	23.757,02
08120	0000	COMP.	182.347,37	16.629,91
	0000	CASSA	127.643,16	182.347,37
08141	0000	COMP.	22.270,27	127.643,16
	0000	CASSA	15.589,19	22.270,27
08142	0000	COMP.	82.325,91	15.589,19
	0000	CASSA	57.628,14	82.325,91
08144	0000	COMP.	8.516,94	57.628,14
	0000	CASSA	5.961,86	8.516,94
08150	0025	COMP.	0,00	5.961,86
	1	02/11/2005	384.355,65	384.355,65
			0,08	

08157	8020			0000	COMP.		33.947,40		33.947,40
		3	29/12/2005	2328	COMP.			282,36	
				0000	CASSA		23.763,18		34.229,76
			29/12/2005	2328	CASSA			282,36	23.763,18
08157	8025			0000	COMP.		508.665,08		24.045,54
		3	19/07/2005	1190	COMP.				508.665,08
		3	29/12/2005	2328	COMP.			25.758,29	534.423,37
				0000	CASSA		356.065,56	658,83	535.082,20
		3	19/07/2005	1190	CASSA				356.065,56
			29/12/2005	2328	CASSA			25.758,29	381.823,85
08157	8032			0000	COMP.		5.432,66		382.482,68
				0000	CASSA		3.802,86		5.432,66
08157	8055			0000	COMP.		540.079,07		3.802,86
		3	19/07/2005	1190	COMP.				540.079,07
		3	29/12/2005	2328	COMP.			25.758,29	565.837,36
								941,18	566.778,54

08158	3	19/07/2005	0000 CASSA	378.055,35		378.055,35
			1190 CASSA		25.758,29	403.813,64
		29/12/2005	2328 CASSA		941,18	404.754,82
			0000 COMP.	92.800,00		92.800,00
08159			0000 CASSA	129.243,38		129.243,38
			0000 COMP.	129.316,00		129.316,00
08160			0000 CASSA	154.125,65		154.125,65
			0000 COMP.	63.717,63		63.717,63
08161			0000 CASSA	57.476,94		57.476,94
			0000 COMP.	2.101,93		2.101,93
08164			0000 CASSA	1.471,35		1.471,35
			0000 COMP.	358.667,82		358.667,82
08178			0000 CASSA	280.054,15		280.054,15
			0000 COMP.	189.415,71		189.415,71
	1	02/11/2005	0025 COMP.			

08181	8025	0000	COMP.	177.349,73	177.349,73
		0000	CASSA	124.144,81	124.144,81
08181	8032	0000	COMP.	10.166,27	10.166,27
		0000	CASSA	7.116,39	7.116,39
08181	8055	0000	COMP.	181.051,09	181.051,09
		0000	CASSA	126.735,76	126.735,76
08182	8020	0000	COMP.	216.437,73	216.437,73
		0000	CASSA	151.506,41	151.506,41
08182	8025	0000	COMP.	850.180,61	850.180,61
		0000	CASSA	595.126,43	595.126,43
08182	8032	0000	COMP.	27.239,27	27.239,27
		0000	CASSA	19.067,49	19.067,49
08182	8055	0000	COMP.	1.042.097,83	1.042.097,83
		0000	CASSA	729.468,48	729.468,48
08183	8032	1	02/11/2005	0,00	1,03

08184 8020				0000	COMP.	50.904,05			50.904,05
	3	19/07/2005	1190	COMP.			786,36		
	3	29/12/2005	2328	COMP.			70,20		
			0000	CASSA		35.963,93			35.963,93
	3	19/07/2005	1190	CASSA			786,36		
			2328	CASSA			70,20		
08184 8025			0000	COMP.		1.974.062,71			1.974.062,71
	3	29/12/2005	2328	COMP.			526,20		
			0000	CASSA		1.381.918,63			1.381.918,63
			2328	CASSA			526,20		
08184 8032			0000	COMP.		32.797,86			32.797,86
	3	29/12/2005	2328	COMP.			3,60		
			0000	CASSA		22.959,02			22.959,02
			2328	CASSA					
08184 8055			0000	COMP.		2.087.442,72			2.087.442,72

08185	8020	3	19/07/2005	1190	COMP.				2.087.442,72
		3	29/12/2005	2328	COMP.		786,37		2.088.229,09
		3	19/07/2005	0000	CASSA	1.461.616,25			2.088.829,09
			29/12/2005	1190	CASSA				1.461.616,25
				2328	CASSA		786,37		1.462.402,62
08185	8020			0000	COMP.		600,00		1.463.002,62
				0000	CASSA	70.341,43			70.341,43
08185	8025			0000	COMP.				49.239,00
				0000	CASSA	49.239,00			49.239,00
				0000	COMP.				203.458,36
				0000	CASSA	203.458,36			203.458,36
08185	8032			0000	CASSA				142.420,85
				0000	COMP.				142.420,85
				0000	CASSA	93.704,91			93.704,91
				0000	COMP.				93.704,91
				0000	CASSA	65.593,44			65.593,44
08185	8055			0000	COMP.				429.577,41
				0000	CASSA	429.577,41			429.577,41
				0000	COMP.				300.704,19
				0000	CASSA	300.704,19			300.704,19
08186	8020			0000	COMP.				15.810,29
				0000	CASSA	15.810,29			15.810,29

08186 8025			0000 CASSA	11.067,20	11.067,20
			0000 COMP.	71.136,80	71.136,80
08186 8032			0000 CASSA	49.795,76	49.795,76
			0000 COMP.	702,31	702,31
			0000 CASSA	491,62	491,62
08186 8055			0000 COMP.	86.902,96	86.902,96
			0000 CASSA	60.832,07	60.832,07
08187 8020			0000 COMP.	66.977,25	66.977,25
			0000 CASSA	46.884,08	46.884,08
08187 8025			0000 COMP.	272.947,86	272.947,86
			0000 CASSA	191.063,50	191.063,50
08187 8055			0000 COMP.	339.925,08	339.925,08
			0000 CASSA	237.947,56	237.947,56
08188	3	19/07/2005	1189 COMP.	0,00	7.873.445,54-
	3	19/07/2005	1189 COMP.		7.873.445,54
					0,00

3	19/07/2005	1189	COMP.		7.873.445,54		7.873.445,54
		0000	CASSA	700.000,00			700.000,00
1	02/11/2005	0025	CASSA			700.000,00-	0,00
3	19/07/2005	1189	CASSA		7.873.445,54		7.873.445,54
3	19/07/2005	1189	CASSA		7.873.445,54-		0,00
3	19/07/2005	1189	CASSA		7.873.445,54		7.873.445,54
08189	2501	0000	COMP.	473.849,21			473.849,21
		0000	CASSA	331.694,45			331.694,45
08189	2502	0000	CASSA	375.049,82			375.049,82
1	02/11/2005	0025	CASSA			375.049,82-	0,00
08190	8025	0000	COMP.	176.956,48			176.956,48
		0000	CASSA	123.869,54			123.869,54
08190	8055	0000	COMP.	176.953,99			176.953,99

08193 8020	0000 CASSA	123.867,79	123.867,79
	0000 COMP.	27.171,03	27.171,03
	0000 CASSA	19.019,72	19.019,72
08193 8032	0000 COMP.	14.115,80	14.115,80
	0000 CASSA	9.881,06	9.881,06
08194 8020	0000 COMP.	1.048.938,59	1.048.938,59
	0000 CASSA	734.257,01	734.257,01
08194 8025	0000 COMP.	1.105.331,56	1.105.331,56
	0000 CASSA	773.732,09	773.732,09
08194 8032	0000 COMP.	17.403,24	17.403,24
	0000 CASSA	12.182,27	12.182,27
08194 8055	0000 COMP.	609.075,19	609.075,19
	0000 CASSA	426.352,63	426.352,63
08195 8020	0000 COMP.	2.046,96	2.046,96
	0000 CASSA	1.432,87	1.432,87

08195 8025	0000 COMP.	542.337,67	542.337,67	542.337,67
	0000 CASSA	379.636,37		379.636,37
08195 8032	0000 COMP.	101.219,35	101.219,35	101.219,35
	0000 CASSA	70.853,55		70.853,55
08195 8055	0000 COMP.	1.082.479,54	1.082.479,54	1.082.479,54
	0000 CASSA	757.735,68		757.735,68
08197 8020	0000 COMP.	7.669.990,94	7.669.990,94	7.669.990,94
	0000 CASSA	5.395.705,56		5.395.705,56
	1678 CASSA		351.450,44	5.747.156,00
08197 8025	0000 COMP.	5.007.649,88	5.007.649,88	5.007.649,88
	0000 CASSA	3.545.422,78		3.545.422,78
08197 8055	0000 COMP.	2.672.046,58	2.672.046,58	2.672.046,58
	0000 CASSA	1.937.212,37		1.937.212,37
08198 8020	0000 COMP.	94.327,53	94.327,53	94.327,53
	0000 CASSA	66.029,27		

08295	3	08/06/2005	0911 COMP.	0,00	987.500,00	987.500,00
			0000 CASSA	821.803,82		
	3	08/06/2005	0911 CASSA		987.500,00	
08300 8020			0000 COMP.	103.803,37		
			0000 CASSA	72.662,36		
08300 8025			0000 COMP.	656.602,29		
			0000 CASSA	459.621,60		
08300 8032			0000 COMP.	49.860,45		
			0000 CASSA	34.902,32		
08300 8055			0000 COMP.	875.560,81		
			0000 CASSA	612.892,57		
08302			0000 COMP.	2.047,53		
	1	02/11/2005	0025 COMP.		949,11	
	3	06/07/2005	1107 COMP.		63.492,00	
			0000 CASSA	66.444,95		
						987.500,00
						821.803,82
						1.809.303,82
						103.803,37
						72.662,36
						656.602,29
						459.621,60
						49.860,45
						34.902,32
						875.560,81
						612.892,57
						2.047,53
						2.996,64
						66.488,64
						66.444,95

08330	3	06/07/2005	1107	CASSA	63.492,00	129.936,95
	3	12/04/2005	0634	CASSA	24.532,74	154.469,69
	3	30/11/2005	0000	COMP.	4.375.559,30	4.375.559,30
	3	30/11/2005	2036	COMP.	218.356,81	4.593.916,11
	3	30/11/2005	2036	COMP.	218.356,81-	4.375.559,30
	3	30/11/2005	0000	CASSA	3.978.468,01	3.978.468,01
	3	30/11/2005	2036	CASSA	218.356,81	4.196.824,82
08340	3	12/04/2005	0634	CASSA	84.530,00	84.530,00
08349	1	02/11/2005	0025	COMP.	2.980,00	2.980,00
	3	30/11/2005	0000	CASSA	2.086,00	2.086,00
08380	3	30/11/2005	2036	COMP.	4.200,00-	4.200,00-
	3	30/11/2005	2036	COMP.	4.200,00	0,00
	3	30/11/2005	0000	CASSA	9.800,00	9.800,00
08416	3	30/11/2005	2036	CASSA	4.200,00	14.000,00
			0000	COMP.	5.006,53	

08422					0000 CASSA	5.006,53			5.006,53
					0000 COMP.	2.892,00			2.892,00
					0000 CASSA	2.024,40			2.024,40
08425					0000 COMP.	154.990,00			154.990,00
					0000 CASSA	218.544,55			218.544,55
08430			1	02/11/2005	0025 COMP.	0,00		1.147.700,00	1.147.700,00
			3	12/04/2005	0634 CASSA	0,00		14.400,00	14.400,00
			3	29/06/2005	1060 CASSA			24.000,00	38.400,00
08435			3	14/06/2005	0948 COMP.	0,00		1.400.000,00	1.400.000,00
			3	14/06/2005	0948 CASSA	0,00		200.000,00	200.000,00
08450					0000 COMP.	2.467,48			2.467,48
					0000 CASSA	2.642,22			2.642,22
08508			1	02/11/2005	0025 CASSA			174,74-	2.467,48
					0000 COMP.	38.700,00			38.700,00

08509	3	25/05/2005	0822 COMP.		5.410,29		44.110,29
			0000 CASSA	84.086,18			84.086,18
	1	02/11/2005	0025 CASSA			2.663,06-	81.423,12
	3	25/05/2005	0822 CASSA		5.410,29		86.833,41
			0000 COMP.	25.800,00			25.800,00
			0000 CASSA	18.060,00			18.060,00
08520			0000 COMP.	526,69			526,69
			0000 CASSA	368,68			368,68
08530			0000 COMP.	5.035,46			5.035,46
			0000 CASSA	3.524,82			3.524,82
08540			0000 COMP.	12.068,48			12.068,48
			0000 CASSA	8.447,94			8.447,94
08550	4019		0000 COMP.	506,64			506,64
			0000 CASSA	354,65			354,65
08553			0000 COMP.	807.560,00			807.560,00

08555	4021	0000	CASSA	1.062.712,00	1.062.712,00
		0000	COMP.	2.642,50	2.642,50
		0000	CASSA	1.849,75	1.849,75
08555	4022	0000	COMP.	8.838,20	8.838,20
		0000	CASSA	9.801,94	9.801,94
08555	4023	0000	COMP.	1.351,87	1.351,87
		0000	CASSA	946,31	946,31
08555	4024	0000	COMP.	837,85	837,85
		0000	CASSA	586,50	586,50
08555	4025	0000	COMP.	2.575,16	2.575,16
		0000	CASSA	1.802,61	1.802,61
08555	4026	0000	COMP.	1.186,90	1.186,90
		0000	CASSA	830,83	830,83
08555	4027	0000	COMP.	17.465,00	17.465,00
		0000	CASSA	12.225,50	17.465,00

08556 4023			0000	CASSA	1.912,03			12.225,50
08557 4031			0000	COMP.	1.272.591,83			1.912,03
			0000	CASSA	915.145,50			1.272.591,83
08557 4032			0000	CASSA	24.531,41			915.145,50
08557 4033			0000	COMP.	11.934,22			24.531,41
			0000	CASSA	7.230,40			11.934,22
08557 4034			0000	CASSA	46.323,56			7.230,40
08557 4035			0000	COMP.	387.342,67			46.323,56
			0000	CASSA	271.139,87			387.342,67
08557 4036			0000	CASSA	39.767,18			271.139,87
08557 4037	3	30/11/2005	2036	COMP.	0,00			39.767,18
							6.197,48-	6.197,48-
	3	30/11/2005	2036	COMP.				0,00
							6.197,48	14.460,80
	3	30/11/2005	2036	CASSA	14.460,80			14.460,80
							6.197,48	20.658,28

08557	4038				0000	COMP.	428.659,23			428.659,23
					0000	CASSA	481.171,38			481.171,38
		1	02/11/2005		0025	CASSA			866,45	480.304,93
08557	4039				0000	CASSA	6.734,29			6.734,29
08557	4041				0000	CASSA	9.058,78			9.058,78
08560					0000	COMP.	877,98			877,98
					0000	CASSA	614,59			614,59
08565					0000	COMP.	470.243,41			470.243,41
					0000	CASSA	344.645,46			344.645,46
08566					0000	COMP.	698.680,08			698.680,08
					0000	CASSA	489.076,06			489.076,06
08567		3	22/12/2005		2227	COMP.	0,00	3.504.092,00		3.504.092,00
		3	22/12/2005		2227	CASSA	0,00	3.504.092,00		3.504.092,00
08570					0000	COMP.	797,80			797,80
					0000	CASSA	51.056,45			51.056,45

08571				0000	CASSA	6.924,55				6.924,55
08572				0000	COMP.	254,16				254,16
08573				0000	CASSA	177,91				177,91
08575				0000	CASSA	23.867,19				23.867,19
				0000	COMP.	222.332,49				222.332,49
			1	02/11/2005	0025	COMP.			0,01	222.332,50
			3	22/12/2005	2227	COMP.			361.472,00	583.804,50
			3	22/12/2005	0000	CASSA	236.636,15			236.636,15
08600					2227	CASSA			361.472,00	598.108,15
					0000	COMP.	279.259,27			279.259,27
					0000	CASSA	903.428,61			903.428,61
			1	02/11/2005	0025	CASSA			81.818,05	821.610,56
08605 4036					0000	CASSA	108.455,96			108.455,96
08605 4039					0000	COMP.	284.079,31			284.079,31
					0000	CASSA	289.225,66			284.079,31

08605	4041				0000	CASSA	24.201,04		289.225,66
08605	4166	1	02/11/2005		0025	COMP.	0,00		24.201,04
								509,89	509,89
		3	12/04/2005		0000	CASSA	36.875,02		36.875,02
					0634	CASSA		15.293,69	52.168,71
08605	4167				0000	CASSA	36.151,98		36.151,98
08605	4170				0000	CASSA	5.547,23		5.547,23
08605	4171				0000	CASSA	14.460,80		14.460,80
08605	4172				0000	CASSA	31.883,15		31.883,15
08607					0000	COMP.	26.053,15		26.053,15
					0000	CASSA	18.237,21		18.237,21
08608	4030				0000	COMP.	1.827.192,70		1.827.192,70
		1	02/11/2005		0025	COMP.		3.255,03	1.830.447,73
					0000	CASSA	5.835.141,41		5.835.141,41
08608	4040				0000	COMP.	2.820.561,96		2.820.561,96

08609	4030	1	02/11/2005	0025 COMP.			953.088,24		3.773.650,20
				0000 CASSA	3.456.394,63				
				0000 COMP.	167.539,77				167.539,77
				0000 CASSA	594.758,79				594.758,79
				0000 COMP.	628.352,91				628.352,91
				0000 CASSA	519.381,40				519.381,40
				0000 COMP.	563.264,37				563.264,37
		1	02/11/2005	0025 COMP.			775,00		564.039,37
				0000 CASSA	541.589,38				541.589,38
				0000 COMP.	653.915,89				653.915,89
				0000 CASSA	491.112,46				491.112,46
				0000 COMP.	267.631,76				267.631,76
		1	02/11/2005	0025 COMP.			89.594,76		357.226,52
				0000 CASSA	462.966,37				462.966,37
				0000 COMP.	290.758,01				290.758,01

08620	8041	1	02/11/2005	0000	CASSA	708.028,58		708.028,58	
				0025	COMP.	0,00	2.281,98		2.281,98
08624	3995			0000	COMP.	11.437.663,31			11.437.663,31
				0000	CASSA	10.341.390,45			10.341.390,45
08624	3996			0000	COMP.	8.890.943,88			8.890.943,88
		3	08/06/2005	0910	COMP.		1.032.913,80		9.923.857,68
		3	30/11/2005	2005	COMP.		723.040,00		10.646.897,68
				0000	CASSA	8.095.010,39			8.095.010,39
		3	08/06/2005	0910	CASSA		1.032.913,80		9.127.924,19
		3	30/11/2005	2005	CASSA		723.040,00		9.850.964,19
08624	3997			0000	COMP.	3.202.751,26			3.202.751,26
		3	30/11/2005	2005	COMP.		2.065.827,00		5.268.578,26
				0000	CASSA	5.023.724,64			5.023.724,64
		3	30/11/2005	2005	CASSA		2.065.827,00		7.089.551,64
08624	3998			0000	COMP.	1.022.894,53			

08625 4200					0000 CASSA	824.490,57			1.022.894,53
					0000 COMP.	23.261,21			824.490,57
					0000 CASSA	22.639,69			23.261,21
					0708 CASSA		73.584,37		22.639,69
08625 4205		3	11/05/2005		0000 COMP.	6.477,02			96.224,06
					0000 CASSA	4.533,91			6.477,02
08626 3904		3	06/07/2005		1107 COMP.	0,00			4.533,91
					1107 CASSA	0,00			1.480.172,00
08626 3905		3	06/07/2005		1107 COMP.	0,00			700.000,00
					1107 CASSA	0,00			516.456,90
08626 3906		3	06/07/2005		1107 COMP.	0,00			300.000,00
					1107 CASSA	0,00			2.703.371,10
08626 3907		3	06/07/2005		1107 COMP.	0,00			1.000.000,00
					1107 CASSA	0,00			5.000.000,00
					1107 COMP.	0,00			3.000.000,00

08650				0000	COMP.	25.139,01			25.139,01
				0000	CASSA	17.597,31			17.597,31
08652	1	02/11/2005		0025	COMP.	0,00	58,63		58,63
				0000	CASSA	21.123,73			21.123,73
08700				0000	COMP.	2.200.000,00			2.200.000,00
				0000	CASSA	1.540.000,00			1.540.000,00
	3	12/10/2005		1678	CASSA			1.492.099,98	3.032.099,98
	3	25/10/2005		1777	CASSA			3.567.900,02	6.600.000,00
08710				0000	COMP.	201.209,80			201.209,80
				0000	CASSA	140.846,86			140.846,86
08801				0000	COMP.	337.643,94			337.643,94
				0000	CASSA	237.290,77			237.290,77
08802				0000	COMP.	372.491,84			372.491,84
	3	06/07/2005		1107	COMP.			361.782,13	734.273,97
	3	06/07/2005		1107	CASSA	0,00		361.782,13	361.782,13

08810	3	27/07/2005	1235	CASSA		189.861,12	551.643,25
	3	29/06/2005	1060	CASSA		182.630,72	734.273,97
	1	02/11/2005	0025	COMP.	0,00	128.672,63	128.672,63
08840			0000	CASSA	50.610,25		50.610,25
			0000	COMP.	309,87		309,87
08852			0000	CASSA	216,91		216,91
			0000	COMP.	5.267,09		5.267,09
08853			0000	CASSA	36.157,25		36.157,25
			0000	COMP.	47.506,66		47.506,66
08870	1	02/11/2005	0025	COMP.		14.908,33	62.414,99
			0000	CASSA	80.819,84		80.819,84
			0000	COMP.	1.454.592,26		1.454.592,26
08872			0000	CASSA	1.206.202,40		1.206.202,40
			0000	COMP.	23.000.000,00		23.000.000,00
			0000	CASSA	23.000.000,00		23.000.000,00

08881				0000 COMP.	6.363,23			23.000.000,00
				0000 CASSA	4.454,26			6.363,23
08882				0000 CASSA	289.215,86			4.454,26
08883				0000 COMP.	2.270.735,29			289.215,86
				0000 CASSA	1.644.195,44			2.270.735,29
08899				0000 COMP.	546.333,97			1.644.195,44
				0025 COMP.			173.391,15-	546.333,97
			1	02/11/2005				372.942,82
				0000 CASSA	486.857,77			486.857,77
08900				0000 COMP.	4.645.728,77			4.645.728,77
				0000 CASSA	6.554.401,10			6.554.401,10
08902 4090				0000 CASSA	71.942,44			71.942,44
08904				0000 COMP.	77.500,00			77.500,00
				0000 CASSA	172.041,21			172.041,21
08905				0000 COMP.	21.663,16			21.663,16

08906				0000 CASSA	15.164,21			15.164,21
				0000 COMP.	1.142.987,42			1.142.987,42
08907				0000 CASSA	800.091,19			800.091,19
				0000 COMP.	832.737,41			832.737,41
08908				0000 CASSA	663.578,24			663.578,24
				0000 COMP.	35.181,59			35.181,59
08909 6404				0000 CASSA	24.627,11			24.627,11
				0000 COMP.	10.329,14			10.329,14
08909 6405				0000 CASSA	7.230,40			7.230,40
				0000 COMP.	33.791,85			33.791,85
08909 6407				0000 CASSA	23.654,30			23.654,30
				0000 COMP.	9.245,52			9.245,52
08909 6412	1	02/11/2005		0000 CASSA	6.471,86			6.471,86
				0025 COMP.	0,00		5.164,57	5.164,57
				0000 CASSA	3.615,20			3.615,20

08909	6413			0000	COMP.	945,02			945,02
				0000	CASSA	661,51			661,51
08909	6414			0000	COMP.	20.658,28			20.658,28
				0000	CASSA	14.460,80			14.460,80
08909	6415			0000	COMP.	3.194,58			3.194,58
				0000	CASSA	2.236,21			2.236,21
08909	6418	1	02/11/2005	0025	COMP.	0,00	59,94		59,94
08909	6419			0000	COMP.	25.822,84			25.822,84
				0000	CASSA	18.075,99			18.075,99
08909	6420			0000	COMP.	2.324,06			2.324,06
				0000	CASSA	1.626,84			1.626,84
08909	6421			0000	CASSA	7.049,64			7.049,64
08909	6422			0000	COMP.	102,39			102,39
				0000	CASSA	71,67			71,67
08909	6425			0000	COMP.	293,79			293,79

08909	6426	1	02/11/2005	0000	CASSA	205,65		293,79
				0025	COMP.	0,00		205,65
08909	6427			0000	COMP.	103,10	28,31	28,31
				0000	CASSA	72,17		103,10
08909	6428	1	02/11/2005	0025	COMP.	0,00		72,17
				0000	COMP.	384,00	16,62	16,62
08909	6429			0000	CASSA	268,80		384,00
				0000	COMP.	5.137,62		268,80
08909	6430			0000	CASSA	3.596,33		5.137,62
				0000	COMP.	1.902,13		3.596,33
08909	6431			0000	CASSA	1.331,49		1.902,13
				0000	COMP.	744,07		1.331,49
08909	6432			0000	CASSA	520,85		744,07
				0025	COMP.	0,00	2,71	520,85
08909	6434	1	02/11/2005					2,71

08909 6436			0000 COMP.	176,89			176,89
			0000 CASSA	123,82			123,82
08909 6438			0000 COMP.	541,19			541,19
			0000 CASSA	378,83			378,83
08914			0000 COMP.	328.342,00			328.342,00
			0000 CASSA	328.342,00			328.342,00
08915			0000 COMP.	385.600,00			385.600,00
			0000 CASSA	539.840,00			539.840,00
		1	02/11/2005			38.560,00-	501.280,00
08918 4011		1	02/11/2005	0,00			13.974,04
08918 4014			0000 COMP.	1.436,45			1.436,45
			0000 CASSA	1.005,52			1.005,52
08918 4015			0000 CASSA	3.190,22			3.190,22
08918 4016			0000 COMP.	2.953,67			2.953,67
			0000 CASSA	2.067,57			2.067,57

08918	4017				0000	COMP.	1.193,02			1.193,02
					0000	CASSA	835,11			835,11
08920					0000	COMP.	627.000,00			627.000,00
					0000	CASSA	859.280,32			859.280,32
		1	02/11/2005		0025	CASSA			155.503,10-	703.777,22
08921					0000	CASSA	378.029,18			378.029,18
08922					0000	COMP.	61.974,83			61.974,83
					0000	CASSA	68.656,98			68.656,98
08923					0000	COMP.	113.837,90			113.837,90
					0000	CASSA	1.044.716,22			1.044.716,22
08925	3900				0000	COMP.	10.861.866,09			10.861.866,09
					0000	CASSA	7.603.306,26			7.603.306,26
08925	3901				0000	COMP.	80.000,00			80.000,00
					0000	CASSA	56.000,00			56.000,00
		3	25/05/2005		0821	CASSA				

08933	1	02/11/2005	0025 COMP.		18.075,99	200.563,04
			0000 CASSA	153.309,07		153.309,07
			0000 COMP.	5.579,20		5.579,20
			0000 CASSA	3.905,44		3.905,44
08934			0000 COMP.	444.399,11		444.399,11
			0000 CASSA	1.184.149,75		1.184.149,75
08935			0000 COMP.	54.398,41		54.398,41
			0000 CASSA	38.078,89		38.078,89
08936 3999			0000 COMP.	349.221,26		349.221,26
			0000 CASSA	425.214,80		425.214,80
08936 4000			0000 COMP.	3.023,92		3.023,92
			0000 CASSA	2.116,74		2.116,74
08936 4001			0000 COMP.	22.724,50		22.724,50
			0000 CASSA	15.907,15		15.907,15
08936 4003			0000 COMP.	3.952,77		3.952,77

08936	4004	1	02/11/2005	0000	CASSA	2.766,94			2.766,94
08937		1	02/11/2005	0025	COMP.	0,00	1,04		1,04
				0025	COMP.	0,00	65.569,83		65.569,83
08938				0000	CASSA	122.189,49			122.189,49
08940				0000	CASSA	97.978,11			97.978,11
				0000	COMP.	13.817,00			13.817,00
				0000	CASSA	19.343,45			19.343,45
08941		1	02/11/2005	0025	CASSA			5.526,45	13.817,00
08942		1	02/11/2005	0025	COMP.	0,00	77.533,72		77.533,72
				0000	COMP.	335.696,98			335.696,98
				0000	CASSA	234.987,89			234.987,89
08943				0000	CASSA	292.366,51			292.366,51
08944				0000	COMP.	41.678,07			41.678,07
				0000	CASSA	29.174,65			29.174,65
08945				0000	CASSA	114.092,90			114.092,90

08947 4045				0000 CASSA	259.932,76		114.092,90
	1	02/11/2005		0025 CASSA			259.932,76
08947 4046				0000 COMP.	12.476,46		175.078,89
				0000 CASSA	420.866,12	84.853,87	12.476,46
08948 4149				0000 COMP.	607.353,31		420.866,12
	1	02/11/2005		0025 CASSA		114.009,23	306.856,89
08948 4150				0000 CASSA	92.962,24		607.353,31
				0000 CASSA	425.147,32		425.147,32
08948 4151				0000 CASSA	115.686,34		92.962,24
				0000 COMP.	341.583,23		115.686,34
08948 4152				0000 CASSA	333.863,56		341.583,23
				0000 COMP.	619.748,28		333.863,56
08948 4153				0000 CASSA	433.823,80		619.748,28
				0000 CASSA	51.168,99		433.823,80
08948 4154				0000 CASSA			51.168,99

08948	4155	0000	COMP.	258.228,45	258.228,45				258.228,45
		0000	CASSA	180.759,92	180.759,92				180.759,92
08948	4156	0000	COMP.	258.228,45	258.228,45				258.228,45
		0000	CASSA	180.759,92	180.759,92				180.759,92
08948	4157	0000	CASSA	54.227,97	54.227,97				54.227,97
08948	4158	0000	COMP.	206.582,76	206.582,76				206.582,76
		0000	CASSA	144.607,93	144.607,93				144.607,93
08948	4159	0000	COMP.	258.228,45	258.228,45				258.228,45
		0000	CASSA	180.759,92	180.759,92				180.759,92
08948	4160	0000	CASSA	72.303,97	72.303,97				72.303,97
08948	4161	0000	COMP.	148.590,86	148.590,86				148.590,86
		0000	CASSA	145.108,17	145.108,17				145.108,17
08948	4169	0000	CASSA	45.397,86	45.397,86				45.397,86
		3	12/04/2005					12.970,81	58.368,67
08948	4173	0000	CASSA	108.455,95	108.455,95				108.455,95

08948 4174	1	02/11/2005	0025 COMP.	0,00	5,17	5,17
08949			0000 CASSA	73.721,78		73.721,78
			0000 CASSA	0,01		0,01
	1	02/11/2005	0025 CASSA			0,01-
08951			0000 COMP.	165.985,52		165.985,52
			0000 CASSA	116.189,86		116.189,86
08953			0000 COMP.	138.678,70		138.678,70
			0000 CASSA	97.075,09		97.075,09
08954 8025			0000 COMP.	3.364,54		3.364,54
	1	02/11/2005	0025 COMP.		93.545,02	93.545,02
			0000 CASSA	67.836,69		67.836,69
08954 8038			0000 COMP.	3.364,54		3.364,54
	1	02/11/2005	0025 COMP.		93.545,02	93.545,02
			0000 CASSA	67.836,69		67.836,69
08955 8025			0000 COMP.	279.399,33		279.399,33

08955	8038			0000	CASSA	195.579,53	279.399,33
				0000	COMP.	399.420,46	195.579,53
				0000	CASSA	279.594,32	399.420,46
08956	8005			0000	CASSA	486.469,84	279.594,32
				0000	COMP.	1.003.129,47	486.469,84
08956	8025			0000	CASSA	1.633.315,99	1.003.129,47
				0000	COMP.	791.558,25	1.633.315,99
08956	8038			0000	CASSA	1.321.424,34	791.558,25
				0000	COMP.	46.747,19	1.321.424,34
08957				0000	CASSA	33.084,55	46.747,19
				0000	COMP.	154.850,97	33.084,55
08958				0025	COMP.		154.850,97
		1	02/11/2005				
				0000	CASSA	1.412.855,51	30.990,68
08961				0025	COMP.	0,00	1.412.855,51
		1	02/11/2005				
							10,33

08963				0000	COMP.	38.522,37			38.522,37
	1	02/11/2005		0025	COMP.		1.962,68		40.485,05
				0000	CASSA	151.090,44			151.090,44
	1	02/11/2005		0025	CASSA			14.713,88-	136.376,56
08964				0000	COMP.	770.809,16			770.809,16
	1	02/11/2005		0025	COMP.		110,27		770.919,43
				0000	CASSA	632.915,71			632.915,71
08978				0000	CASSA	368.805,00			368.805,00
08980				0000	COMP.	22.001,66			22.001,66
				0000	CASSA	15.401,16			15.401,16
08981				0000	COMP.	22.632,28			22.632,28
				0000	CASSA	15.842,60			15.842,60
08983				0000	COMP.	111.951,55			111.951,55
				0000	CASSA	78.366,09			78.366,09
08984				0000	COMP.	31,26			31,26

08985				0000	CASSA	21,88			21,88
				0000	COMP.	122.477,75			122.477,75
08986				0000	CASSA	85.734,43			85.734,43
				0000	COMP.	18.043,98			18.043,98
08988	1	02/11/2005		0000	CASSA	12.630,79			12.630,79
				0025	COMP.	0,00	4,38		4,38
08991				0000	COMP.	1.184,03			1.184,03
				0025	COMP.		0,40		0,40
08992				0000	CASSA	829,10			829,10
				0000	COMP.	14.564.000,00			14.564.000,00
08996				0000	CASSA	10.194.800,00			10.194.800,00
				0025	COMP.	0,00	50.994,32		50.994,32
				0000	CASSA	533.289,04			533.289,04
09001	1	02/11/2005		0025	CASSA			309.885,32-	223.403,72
				0000	COMP.	238.009,28			

09002					0000 CASSA	219.052,14			238.009,28
	3	18/10/2005			1713 COMP.	0,00			219.052,14
	3	18/10/2005			1713 CASSA	0,00	21.100,40		21.100,40
09005					0000 COMP.	1.517.174,72			21.100,40
					0000 CASSA	1.592.552,66			1.517.174,72
	1	02/11/2005			0025 CASSA				1.592.552,66
09025					0025 COMP.	0,00		75.377,94-	1.517.174,72
	1	02/11/2005			0025 CASSA	0,00			1.125.000,00
09026					0025 COMP.	0,00	698.656,53		698.656,53
	1	02/11/2005			0025 CASSA	0,00			2.978.700,00
09027					0025 COMP.	0,00	1.850.663,51		1.850.663,51
	1	02/11/2005			0025 CASSA	0,00			1.625.000,00
	3	15/11/2005			1910 COMP.	0,00			1.625.000,00
09041					1910 CASSA	0,00			1.625.000,00
	3	15/11/2005			0000 COMP.	25.200,00			25.200,00
					0000 CASSA	26.478,47			26.478,47

09059	1	02/11/2005	0025 CASSA				1.278,47-	25.200,00
	3	15/11/2005	1910 COMP.	0,00				
	3	15/11/2005	1910 CASSA	0,00	7.420.000,00			7.420.000,00
09060			0000 COMP.	166.193,41				166.193,41
			0000 CASSA	116.335,39				116.335,39
09110			0000 COMP.	4.696,28				4.696,28
			0000 CASSA	3.287,40				3.287,40
09121			0000 COMP.	106.096,84				106.096,84
			0000 CASSA	74.267,79				74.267,79
09145			0000 COMP.	128.693,18				128.693,18
			0000 CASSA	3.071.590,73				3.071.590,73
09146			0000 COMP.	3.098.741,40				3.098.741,40
			0000 CASSA	2.169.118,98				2.169.118,98
09165			0000 COMP.	155.707,10				155.707,10
	3	09/11/2005	1866 COMP.		19.108,90			174.816,00

09215	8015	3	09/11/2005	0000	CASSA	108.994,97		108.994,97
				1866	CASSA		19.108,90	128.103,87
				0000	COMP.	12.479,03		12.479,03
				0000	CASSA	8.735,32		8.735,32
09240				0000	COMP.	464.900,00		464.900,00
		1	02/11/2005	0025	COMP.		121.191,78	586.091,78
				0000	CASSA	796.445,73		796.445,73
		3	30/11/2005	2004	CASSA		54.421,30	850.867,03
09241				0000	COMP.	42.807,41		42.807,41
				0000	CASSA	29.965,19		29.965,19
09246				0000	COMP.	197,96		197,96
				0000	CASSA	138,57		138,57
09248	8038			0000	COMP.	229.274,25		229.274,25
				0000	CASSA	160.491,98		160.491,98
09249	8020			0000	COMP.	8.739,41		8.739,41

09252	8065				0000	CASSA	6.117,59			8.739,41
					0000	COMP.	641,67			6.117,59
					0000	CASSA	449,17			641,67
09257		3	22/12/2005		2227	COMP.	0,00	873.528,00		873.528,00
09258	8020				0000	COMP.	622.238,81			622.238,81
					0000	CASSA	410.551,74			410.551,74
09258	8025				0000	COMP.	1.661.928,98			1.661.928,98
		1	02/11/2005		0025	COMP.		14.316,61		1.676.245,59
					0000	CASSA	1.452.245,56			1.452.245,56
09258	8045				0000	COMP.	2.374.751,72			2.374.751,72
		1	02/11/2005		0025	COMP.		14.316,60		2.389.068,32
					0000	CASSA	2.066.230,06			2.066.230,06
09259		3	22/12/2005		2227	COMP.	0,00	934.804,00		934.804,00
09262					0000	COMP.	200.000,00			200.000,00

09263	1	02/11/2005	0000 CASSA	140.000,00		140.000,00
09275	1	02/11/2005	0025 COMP.	0,00	149.282,14	149.282,14
09276	1	02/11/2005	0000 COMP.	101.406,31		101.406,31
			0000 CASSA	70.984,42		70.984,42
	1	02/11/2005	0025 COMP.	0,00		
			0000 CASSA	0,01		0,01
09281			0000 COMP.	387.300,00		387.300,00
	3	30/11/2005	2036 COMP.		48.795,99	436.095,99
	3	30/11/2005	2036 COMP.		48.795,99-	387.300,00
			0000 CASSA	338.504,01		338.504,01
	3	30/11/2005	2036 CASSA		48.795,99	387.300,00
09291	1	02/11/2005	0025 COMP.	0,00		
09292	1	02/11/2005	0025 COMP.	0,00	179.960,30	179.960,30
09294	1	02/11/2005	0025 COMP.	0,00	225.346,67	225.346,67
09295 8015	1	02/11/2005	0025 COMP.	0,00	83.223,54	83.223,54
			0025 COMP.	0,00	46.481,12	46.481,12

09302	1	02/11/2005	0025 COMP.	0,00	216.911,90	216.911,90
09303	1	02/11/2005	0000 COMP.	3.454.111,55		3.454.111,55
	3	08/06/2005	0025 COMP.		189.407,54	3.643.519,09
	3	08/06/2005	0911 COMP.		1.213.445,97	4.856.965,06
	3	08/06/2005	0000 CASSA	3.984.418,03		3.984.418,03
09304	3	08/06/2005	0911 CASSA		1.213.445,97	5.197.864,00
	3	08/06/2005	0000 COMP.	318.640,20		318.640,20
	3	08/06/2005	0910 COMP.		278.910,00	597.550,20
	3	14/06/2005	0948 COMP.		915.462,00	1.513.012,20
	3	30/11/2005	2005 COMP.		234.522,00	1.747.534,20
	3	08/06/2005	0000 CASSA	223.048,14		223.048,14
	3	14/06/2005	0910 CASSA		278.910,00	501.958,14
	3	30/11/2005	0948 CASSA		915.462,00	1.417.420,14
09305	3	30/11/2005	2005 CASSA		234.522,00	1.651.942,14
			0000 COMP.	1.108,13		

09306 8038				0000 CASSA	775,69		1.108,13
				0000 COMP.	17.138,08		775,69
09310 8020				0000 CASSA	11.996,66		17.138,08
				0000 COMP.	81.381,37		11.996,66
09310 8025	3	19/07/2005		0000 CASSA	56.966,96		81.381,37
				1190 COMP.	0,00	8.622,25	56.966,96
09310 8038	3	19/07/2005		1190 CASSA	0,00	8.622,25	8.622,25
				1190 COMP.	0,00	10.777,81	8.622,25
09310 8065	3	19/07/2005		1190 CASSA	0,00	10.777,81	10.777,81
				0000 COMP.	11.528,79		10.777,81
09319 8020	3	19/07/2005		0000 CASSA	8.070,15	2.155,56	11.528,79
				1190 COMP.			13.684,35
				0000 CASSA			8.070,15
				1190 CASSA		2.155,56	10.225,71
				0000 COMP.	2.943,80		2.943,80

09319 8025	0000 CASSA	2.060,66	2.060,66
	0000 COMP.	537.851,37	537.851,37
	0000 CASSA	376.495,96	376.495,96
09319 8038	0000 COMP.	314.835,41	314.835,41
	0000 CASSA	220.384,79	220.384,79
09320 8020	0000 COMP.	54.358,91	54.358,91
	0000 CASSA	38.051,24	38.051,24
09320 8025	0000 COMP.	838.089,35	838.089,35
	0000 CASSA	586.662,55	586.662,55
09320 8038	0000 COMP.	1.219.207,43	1.219.207,43
	0000 CASSA	853.445,20	853.445,20
09320 8065	0000 COMP.	2.993,53	2.993,53
	0000 CASSA	2.095,47	2.095,47
09321 8020	0000 COMP.	73.148,29	73.148,29
	0000 CASSA	51.203,80	51.203,80

09321 8025				0000	COMP.	336.277,48			336.277,48
	3	19/07/2005		1190	COMP.		2.653,02		338.930,50
				0000	CASSA	225.107,01			225.107,01
	3	19/07/2005		1190	CASSA		2.653,02		227.760,03
09321 8038				0000	COMP.	471.442,14			471.442,14
	3	19/07/2005		1190	COMP.		2.653,02		474.095,16
				0000	CASSA	316.109,37			316.109,37
	3	19/07/2005		1190	CASSA		2.653,02		318.762,39
09321 8065				0000	COMP.	62.066,62			62.066,62
				0000	CASSA	39.833,72			39.833,72
09322 8020				0000	COMP.	644,06			644,06
				0000	CASSA	450,84			450,84
09322 8025				0000	COMP.	1.502,83			1.502,83
				0000	CASSA	1.051,98			1.051,98
09322 8038				0000	COMP.	2.146,89			2.146,89

09328 8025	0000 CASSA	1.706,92	1.706,92
	0000 COMP.	5.689,94	5.689,94
	0000 CASSA	3.982,96	3.982,96
09328 8038	0000 COMP.	8.128,39	8.128,39
	0000 CASSA	5.689,87	5.689,87
09329 8020	0000 COMP.	3.781,30	3.781,30
	0000 CASSA	2.646,91	2.646,91
09329 8025	0000 COMP.	8.823,04	8.823,04
	0000 CASSA	6.176,13	6.176,13
09329 8038	0000 COMP.	12.604,35	12.604,35
	0000 CASSA	8.823,05	8.823,05
09330 8020	0000 COMP.	4.445,93	4.445,93
	0000 CASSA	3.112,15	3.112,15
09330 8025	0000 COMP.	10.374,14	10.374,14
	0000 CASSA	7.261,90	7.261,90

09330	8038			0000	COMP.	14.820,08			14.820,08
				0000	CASSA	10.374,06			10.374,06
09331	8020			0000	COMP.	3.630,31			3.630,31
				0000	CASSA	2.541,22			2.541,22
09331	8025			0000	COMP.	8.470,44			8.470,44
				0000	CASSA	5.929,31			5.929,31
09331	8038			0000	COMP.	12.100,77			12.100,77
				0000	CASSA	8.470,54			8.470,54
09332	8020	1	02/11/2005	0025	COMP.	0,00	284,38		284,38
				0000	CASSA	179,38			179,38
09332	8025	1	02/11/2005	0025	COMP.	0,00	391,30		391,30
				0000	CASSA	273,91			273,91
09332	8038	1	02/11/2005	0025	COMP.	0,00	475,98		475,98
				0000	CASSA	333,19			333,19
09333	8020	1	02/11/2005	0025	COMP.	0,00			

09333	8025	1	02/11/2005	0000 CASSA	150,51	215,01	215,01
				0025 COMP.	0,00		150,51
				0000 CASSA	164,84	235,48	235,48
09333	8038	1	02/11/2005	0025 COMP.	0,00	250,89	250,89
				0000 CASSA	175,62		175,62
09371		3	09/11/2005	1866 COMP.	0,00	698.302,00	698.302,00
				1866 CASSA	0,00	698.302,00	698.302,00
09372		3	09/11/2005	1866 COMP.	0,00	179.500,00	179.500,00
				1866 CASSA	0,00	179.500,00	179.500,00
09373		3	09/11/2005	1866 COMP.	0,00	125.000,00	125.000,00
				1866 CASSA	0,00	125.000,00	125.000,00
09391				0000 COMP.	1.024.948,36		1.024.948,36
				0000 CASSA	717.463,85		717.463,85
09392				0000 COMP.	131.686,17		131.686,17

09393				0000 CASSA	92.180,32			92.180,32
				0000 COMP.	28.325,96			28.325,96
				0000 CASSA	19.828,17			19.828,17
09394				0000 COMP.	35.771.438,31			35.771.438,31
	1	02/11/2005		0025 COMP.			2,00-	35.771.436,31
	3	29/12/2005		2328 COMP.		1.239,97		35.772.676,28
				0000 CASSA	37.906.109,75			37.906.109,75
09395				2328 CASSA		1.239,97		37.907.349,72
				0000 COMP.	378.917,41			378.917,41
				0000 CASSA	265.242,19			265.242,19
09396				0000 COMP.	118.249,38			118.249,38
	1	02/11/2005		0025 COMP.		569.263,24		687.512,62
	3	19/07/2005		1190 COMP.		30.491,32		718.003,94
	3	29/12/2005		2328 COMP.		24.774,25		742.778,19
				0000 CASSA	1.991.385,49			1.991.385,49

	3	19/07/2005	1190	CASSA		30.491,32		2.021.876,81
		29/12/2005	2328	CASSA		24.774,25		2.046.651,06
09430 8020			0000	COMP.	1.797,27		1.797,27	
			0000	CASSA	1.258,09		1.258,09	
09430 8025			0000	COMP.	20.193,46		20.193,46	
			0000	CASSA	14.135,42		14.135,42	
09430 8038			0000	COMP.	23.939,07		23.939,07	
			0000	CASSA	16.757,35		16.757,35	
09431 8025			0000	COMP.	1.239,50		1.239,50	
			0000	CASSA	867,65		867,65	
09431 8038			0000	COMP.	18.411,69		18.411,69	
			0000	CASSA	12.888,18		12.888,18	
09432 7526			0000	COMP.	2.417.650,00		2.417.650,00	
	1	02/11/2005	0025	COMP.		2.417.650,00-		
			0000	CASSA	2.417.002,17			0,00

09433	7526	1	02/11/2005	0025	CASSA			2.417.002,17	2.417.002,17	2.417.002,17
				0000	COMP.	5.057.145,96		0,00		0,00
		1	02/11/2005	0025	COMP.			5.057.145,96	5.057.145,96	5.057.145,96
				0000	CASSA	3.540.002,17		0,00		0,00
		1	02/11/2005	0025	CASSA			3.540.002,17	3.540.002,17	3.540.002,17
09433	7527			0000	COMP.	4.388.794,38		0,00		0,00
		1	02/11/2005	0025	COMP.			4.388.794,38	4.388.794,38	4.388.794,38
				0000	CASSA	4.321.808,34		1.206.653,06		1.206.653,06
		1	02/11/2005	0025	CASSA			4.321.808,34	4.321.808,34	4.321.808,34
09434	7527			0000	COMP.	7.230.000,00		0,00		0,00
		1	02/11/2005	0025	COMP.			7.230.000,00	7.230.000,00	7.230.000,00
				0000	CASSA	5.061.000,00		0,00		0,00
		1	02/11/2005	0025	CASSA			5.061.000,00	5.061.000,00	5.061.000,00
09435				0000	COMP.	440.776,00		0,00		0,00
								440.776,00		440.776,00

09455				0000 CASSA	73.343,20			73.343,20
				0000 COMP.	297.958,00			297.958,00
				0000 CASSA	417.141,20			417.141,20
09456	3	12/04/2005		0634 CASSA	0,00	297.000,00		297.000,00
09472 8025				0000 COMP.	2.912,82			2.912,82
				0000 CASSA	2.038,97			2.038,97
09472 8038				0000 COMP.	2.912,82			2.912,82
				0000 CASSA	2.038,97			2.038,97
09475 8025				0000 COMP.	610.655,24			610.655,24
				0000 CASSA	427.458,67			427.458,67
09475 8038				0000 COMP.	366.853,16			366.853,16
				0000 CASSA	256.797,21			256.797,21
09476 8025				0000 COMP.	91.198,19			91.198,19
				0000 CASSA	63.838,73			63.838,73
09476 8038				0000 COMP.	62.488,69			62.488,69

09477	8025	0000	CASSA	43.742,08	43.742,08
		0000	COMP.	151.316,84	151.316,84
09477	8038	0000	CASSA	105.921,79	105.921,79
		0000	COMP.	89.212,72	89.212,72
09478	8025	0000	CASSA	62.448,90	62.448,90
		0000	COMP.	260.724,84	260.724,84
09478	8038	0000	CASSA	182.507,39	182.507,39
		0000	COMP.	260.724,84	260.724,84
09480	8020	0000	CASSA	182.507,39	182.507,39
		0000	COMP.	46.824,25	46.824,25
09480	8025	0000	CASSA	32.776,98	32.776,98
		0000	COMP.	110.579,29	110.579,29
09480	8038	0000	CASSA	77.405,50	77.405,50
		0000	COMP.	157.407,75	157.407,75
		0000	CASSA	110.185,43	157.407,75

09481 8020	0000 COMP.	23.083,39	110.185,43
	0000 CASSA	16.158,37	23.083,39
09481 8025	0000 COMP.	655.308,17	16.158,37
	0000 CASSA	458.715,72	655.308,17
09481 8038	0000 COMP.	935.807,12	458.715,72
	0000 CASSA	655.064,98	935.807,12
09483 8025	0000 COMP.	458.548,82	655.064,98
	0000 CASSA	320.984,17	458.548,82
09483 8038	0000 COMP.	345.140,32	320.984,17
	0000 CASSA	241.598,22	345.140,32
09484 8020	0000 COMP.	134.013,25	241.598,22
	0000 CASSA	93.809,28	134.013,25
09484 8025	0000 COMP.	927.656,48	93.809,28
	0000 CASSA	649.359,54	927.656,48

09484	8038			0000	COMP.	1.324.488,45			1.324.488,45
				0000	CASSA	927.141,92			927.141,92
09485	8020			0000	COMP.	38.417,38			38.417,38
				0000	CASSA	26.892,17			26.892,17
09485	8025			0000	COMP.	688.540,46			688.540,46
				0000	CASSA	481.978,32			481.978,32
09485	8038			0000	COMP.	687.053,05			687.053,05
				0000	CASSA	480.937,14			480.937,14
09486	8020			0000	COMP.	4.252,70			4.252,70
				0000	CASSA	2.976,89			2.976,89
09486	8025			0000	COMP.	2.373.350,34			2.373.350,34
		3	19/07/2005	1190	COMP.		6.276,64		
				0000	CASSA	1.655.895,86			1.655.895,86
		3	19/07/2005	1190	CASSA		6.276,64		
09486	8038			0000	COMP.	2.289.772,85			2.289.772,85

	3	19/07/2005	1190 COMP.		6.276,63	2.296.049,48
			0000 CASSA	1.597.391,61		1.597.391,61
	3	19/07/2005	1190 CASSA		6.276,63	1.603.668,24
09488 8025			0000 COMP.	35.786,98		35.786,98
			0000 CASSA	25.050,89		25.050,89
09488 8038			0000 COMP.	35.786,98		35.786,98
			0000 CASSA	25.050,89		25.050,89
09489 8020			0000 COMP.	7.239,43		7.239,43
			0000 CASSA	5.067,60		5.067,60
09489 8025			0000 COMP.	55.215,19		55.215,19
			0000 CASSA	38.650,63		38.650,63
09489 8038			0000 COMP.	62.454,62		62.454,62
			0000 CASSA	43.718,23		43.718,23
09490 8020			0000 COMP.	96.319,67		96.319,67
			0000 CASSA	67.423,77		96.319,67

09490 8025			0000 COMP.	49.690,57		67.423,77
			0000 CASSA	34.783,40		49.690,57
09490 8038			0000 COMP.	146.061,89		34.783,40
			0000 CASSA	102.243,32		146.061,89
09491 8025			0000 COMP.	245.815,99		102.243,32
			0000 CASSA	172.071,19		245.815,99
09491 8038			0000 COMP.	114.565,43		172.071,19
	1	02/11/2005	0025 COMP.		114.565,43-	114.565,43
			0000 CASSA	80.195,80		80.195,80
09492 8025			0025 CASSA		80.195,80-	0,00
	1	02/11/2005	0000 COMP.	6.487,36		6.487,36
			0000 CASSA	4.541,15		4.541,15
09492 8038			0000 COMP.	9.267,66		9.267,66
	1	02/11/2005	0025 COMP.		9.267,66-	0,00

					6.487,36				6.487,36
									0,00
09496	8025			02/11/2005	464.397,81	0000	CASSA		464.397,81
					325.078,47	0000	CASSA		325.078,47
09496	8038				151,41	0000	COMP.		151,41
					105,99	0000	CASSA		105,99
09497	8020				51,65	0000	COMP.		51,65
					36,16	0000	CASSA		36,16
09497	8025				51,65	0000	COMP.		51,65
					36,16	0000	CASSA		36,16
09497	8038				103,29	0000	COMP.		103,29
					72,30	0000	CASSA		72,30
09498		3		15/11/2005	0,00	1910	COMP.	3.200.000,00	3.200.000,00
		3		15/11/2005	0,00	1910	CASSA	3.200.000,00	3.200.000,00
09499		3		15/11/2005	0,00	1910	COMP.	2.000.000,00	2.000.000,00

09500	3	15/11/2005	1910 CASSA	0,00	2.000.000,00	2.000.000,00
			0000 COMP.	2.290.069,00		2.290.069,00
	1	02/11/2005	0025 COMP.		300.000,00	2.590.069,00
	3	23/11/2005	1959 COMP.		61.600,00	2.651.669,00
			0000 CASSA	2.651.669,00		2.651.669,00
	1	02/11/2005	0025 CASSA		300.000,00	2.951.669,00
	3	12/04/2005	0634 CASSA		1.249.331,00	4.201.000,00
	3	23/11/2005	1959 CASSA		61.600,00	4.262.600,00
	3	25/10/2005	1777 CASSA		1.428.469,00	5.691.069,00
09502			0000 COMP.	200.000,00		200.000,00
			0000 CASSA	126.650,00		126.650,00
	3	21/09/2005	1510 CASSA		83.350,00	210.000,00
	3	23/11/2005	1958 CASSA		1.500,00	211.500,00
09503			0000 COMP.	210.000,00		210.000,00
			0000 CASSA	147.000,00		210.000,00

09504	3	08/06/2005	0909 CASSA			185.000,01	147.000,00
	1	02/11/2005	0025 COMP.	0,00		332.000,01	
	1	02/11/2005	0025 CASSA	0,00		3.340.325,00	
09505	1	02/11/2005	0025 COMP.	0,00		2.075.786,17	
	1	02/11/2005	0025 CASSA	0,00		461.780,00	
09506	1	02/11/2005	0025 COMP.	0,00		287.225,47	
	1	02/11/2005	0025 CASSA	0,00		1.387.362,00	
09507	3	09/11/2005	1866 COMP.	0,00		1.366.555,80	
	3	09/11/2005	1866 CASSA	0,00		1.010.000,00	
09508	1	02/11/2005	0025 COMP.	0,00		250.000,00	
	1	02/11/2005	0025 CASSA	0,00		155.257,01	
09509	1	02/11/2005	0025 COMP.	0,00		10.114.292,20	
	1	02/11/2005	0025 CASSA	0,00		7.804.269,34	
09510			0000 COMP.	47.745,44			47.745,44

09512	1	02/11/2005	0000 CASSA	33.421,81			33.421,81
			0025 COMP.	0,00	125.940,00		125.940,00
	1	02/11/2005	0025 CASSA	0,00	79.181,08		79.181,08
09513	1	02/11/2005	0025 COMP.	0,00	80.000,00		80.000,00
	1	02/11/2005	0025 CASSA	0,00	49.682,25		49.682,25
09514	1	02/11/2005	0025 COMP.	0,00	4.246.120,00		4.246.120,00
	1	02/11/2005	0025 CASSA	0,00	2.637.816,53		2.637.816,53
09526			0000 COMP.	25.000.000,00			25.000.000,00
	1	02/11/2005	0025 COMP.			17.344.291,92-	7.655.708,08
	3	09/11/2005	1866 COMP.		7.230.000,00		14.885.708,08
			0000 CASSA	15.525.700,55			15.525.700,55
	1	02/11/2005	0025 CASSA			10.417.830,16-	5.107.870,39
	3	09/11/2005	1866 CASSA		7.230.000,00		12.337.870,39
09531 8038			0000 COMP.	89.386,76			89.386,76
			0000 CASSA	62.570,73			62.570,73

09534 8038				0000 COMP.	87.493,02			87.493,02
09538 8020				0000 CASSA	61.245,11			61.245,11
				0000 COMP.	105.804,01			105.804,01
				0000 CASSA	74.062,81			74.062,81
09540 6150				0000 COMP.	18.100,00			18.100,00
				0000 CASSA	12.670,00			12.670,00
			3	1536 CASSA		5.430,00		18.100,00
09540 6160				0000 COMP.	23.200,00			23.200,00
				0000 CASSA	16.240,00			16.240,00
			3	1536 CASSA		6.960,00		23.200,00
09540 9998				0000 COMP.	18.100,00			18.100,00
			3	0822 COMP.		6.704,40		24.804,40
				0000 CASSA	23.515,66			23.515,66
			3	0822 CASSA		6.704,40		30.220,06
09541				0000 COMP.	103.291,00			

09545	3	27/07/2005	0000	CASSA	72.303,70		103.291,00
			1235	CASSA			72.303,70
09546	3	22/12/2005	2227	COMP.	0,00	30.987,30	103.291,00
			2227	COMP.	0,00		1.426.872,00
09547	3	22/12/2005	2227	COMP.	0,00	1.426.872,00	2.186.468,00
			2227	COMP.	0,00		2.186.468,00
09550	1	02/11/2005	0025	COMP.	0,00	2.091.000,00	2.091.000,00
			0025	COMP.	0,00		2.091.000,00
09553	8020		0000	COMP.	329.213,92	267.733,97	267.733,97
			0000	COMP.	329.213,92		329.213,92
09555			0000	CASSA	230.449,74		230.449,74
			0000	COMP.	502.819,27		502.819,27
			0000	CASSA	896.385,48		896.385,48
09580	3	09/11/2005	1866	COMP.	0,00	106.667,00	106.667,00
			1866	CASSA	0,00		106.667,00
09585			0000	COMP.	105.364,30		105.364,30
			0000	CASSA	73.755,01		73.755,01

09602				0000	COMP.	77.500,00			77.500,00
				0000	CASSA	108.500,00			108.500,00
				0025	CASSA			31.000,00-	77.500,00
09603	8025		02/11/2005	0000	COMP.	14.182.202,75			14.182.202,75
				0000	CASSA	11.323.837,58			11.323.837,58
09603	8038			0000	COMP.	12.417.436,25			12.417.436,25
				0000	CASSA	9.914.652,03			9.914.652,03
09604	8025			0000	COMP.	5.912.235,00			5.912.235,00
				0000	CASSA	4.118.823,70			4.118.823,70
09604	8038			0000	COMP.	3.619.736,00			3.619.736,00
				0000	CASSA	2.647.775,60			2.647.775,60
09605	8020			0000	COMP.	374.475,64			374.475,64
				0000	CASSA	274.866,51			274.866,51
09605	8025			0000	COMP.	873.776,48			873.776,48
				0000	CASSA	641.355,18			641.355,18

09605 8038	1	02/11/2005	0000 COMP.	765.057,75	765.057,75
			0025 COMP.		0,01
			0000 CASSA	561.555,23	561.555,23
09606 8020			0000 COMP.	63.000,00	63.000,00
			0000 CASSA	44.100,00	44.100,00
09606 8025			0000 COMP.	147.000,00	147.000,00
			0000 CASSA	102.900,00	102.900,00
09606 8038			0000 COMP.	90.000,00	90.000,00
			0000 CASSA	63.000,00	63.000,00
09607 8020			0000 COMP.	45.153,00	45.153,00
			0000 CASSA	35.253,76	35.253,76
09607 8025			0000 COMP.	105.358,00	105.358,00
			0000 CASSA	82.258,07	82.258,07
09607 8038			0000 COMP.	150.511,00	150.511,00
			0000 CASSA	117.511,14	117.511,14

09608 8020	0000 COMP.	6.963,00	117.511,14
	0000 CASSA	6.636,69	6.963,00
09608 8025	0000 COMP.	16.247,00	6.636,69
	0000 CASSA	15.485,60	16.247,00
09608 8038	0000 COMP.	15.473,00	15.485,60
	0000 CASSA	14.748,20	15.473,00
09609 8020	0000 COMP.	280.617,00	14.748,20
	0000 CASSA	366.976,65	280.617,00
09609 8025	0000 COMP.	654.772,00	366.976,65
	0000 CASSA	856.279,14	654.772,00
09609 8038	0000 COMP.	935.373,00	856.279,14
	0000 CASSA	1.223.234,78	935.373,00
09610 8020	0000 COMP.	39.457,00	1.223.234,78
	0000 CASSA	78.016,83	39.457,00
			78.016,83

09610 8025			0000 COMP.	92.067,00		92.067,00
			0000 CASSA	182.039,25		182.039,25
09610 8038			0000 COMP.	87.683,00		87.683,00
			0000 CASSA	173.370,72		173.370,72
09611 8025			0000 COMP.	6.513.709,29		6.513.709,29
			0000 CASSA	5.127.945,46		5.127.945,46
09611 8038			0000 COMP.	9.305.260,98		9.305.260,98
	1	02/11/2005	0025 COMP.		0,01	9.305.260,99
			0000 CASSA	7.325.583,23		7.325.583,23
09612 8025			0000 COMP.	567.111,48		567.111,48
			0000 CASSA	612.060,43		612.060,43
09612 8038			0000 COMP.	540.106,16		540.106,16
			0000 CASSA	582.914,68		582.914,68
09613 8020			0000 COMP.	227.716,16		227.716,16
	1	02/11/2005	0025 COMP.		257,27	227.973,43

09613	8025	1	02/11/2005	0000	CASSA	203.850,90		203.850,90
				0000	COMP.	531.309,56		531.309,56
		1	02/11/2005	0025	COMP.		600,29	531.909,85
				0000	CASSA	475.632,99		475.632,99
09613	8038			0000	COMP.	758.982,13		758.982,13
		1	02/11/2005	0025	COMP.		857,57	759.839,70
				0000	CASSA	679.439,58		679.439,58
09614	8020			0000	COMP.	58.465,73		58.465,73
		1	02/11/2005	0025	COMP.		133,42	58.599,15
				0000	CASSA	57.681,10		57.681,10
09614	8025			0000	COMP.	136.422,05		136.422,05
		1	02/11/2005	0025	COMP.		311,30	136.733,35
				0000	CASSA	134.590,13		134.590,13
09614	8038			0000	COMP.	194.859,43		194.859,43
		1	02/11/2005	0025	COMP.			

09615 8020	0000 CASSA	192.251,69	195.304,16
	0000 COMP.	45.373,00	192.251,69
	0000 CASSA	36.970,30	45.373,00
09615 8025	0000 COMP.	105.870,00	36.970,30
	0000 CASSA	86.263,80	105.870,00
09615 8038	0000 COMP.	151.243,00	86.263,80
	0000 CASSA	123.234,10	151.243,00
09616 8020	0000 COMP.	20.250,00	123.234,10
	0000 CASSA	17.316,30	20.250,00
09616 8025	0000 COMP.	47.250,00	17.316,30
	0000 CASSA	40.405,20	47.250,00
09616 8038	0000 COMP.	67.500,00	40.405,20
	0000 CASSA	57.714,20	67.500,00
09617 8016	0000 CASSA	204.866,14	57.714,20
			204.866,14
			444,73

09617 8020				0000 COMP.	627.263,07			627.263,07
	1	02/11/2005		0025 COMP.			458.681,07-	168.582,00
	1	02/11/2005		0025 COMP.			168.582,00-	0,00
				0000 CASSA	485.643,61			485.643,61
	1	02/11/2005		0025 CASSA			485.643,61-	0,00
09617 8025				0000 COMP.	1.735.477,84			1.735.477,84
	1	02/11/2005		0025 COMP.			1.062.235,84-	673.242,00
	1	02/11/2005		0025 COMP.			673.242,00-	0,00
				0000 CASSA	1.871.638,24			1.871.638,24
	1	02/11/2005		0025 CASSA			1.735.477,84-	136.160,40
09617 8038				0000 COMP.	1.154.897,93			1.154.897,93
	1	02/11/2005		0025 COMP.			671.185,00-	483.712,93
	1	02/11/2005		0025 COMP.			483.712,93-	0,00
				0000 CASSA	1.492.089,78			1.492.089,78
	1	02/11/2005		0025 CASSA			1.154.897,93-	337.191,85

09619 8020				0000	COMP.	37.399,00			37.399,00
	1	02/11/2005		0025	COMP.		458.681,07		496.080,07
	1	02/11/2005		0025	COMP.		168.582,00		664.662,07
				0000	CASSA	31.834,30			31.834,30
	1	02/11/2005		0025	CASSA		485.643,61		517.477,91
	3	30/11/2005		2004	CASSA		147.184,16		664.662,07
09619 8025				0000	COMP.	195.596,00			195.596,00
	1	02/11/2005		0025	COMP.		1.062.235,84		1.257.831,84
	1	02/11/2005		0025	COMP.		673.242,00		1.931.073,84
				0000	CASSA	100.105,90			100.105,90
	1	02/11/2005		0025	CASSA		1.735.477,84		1.835.583,74
	3	30/11/2005		2004	CASSA		95.490,10		1.931.073,84
09619 8038				0000	COMP.	172.262,00			172.262,00
	1	02/11/2005		0025	COMP.		671.185,00		843.447,00
	1	02/11/2005		0025	COMP.				

09621 8016						483.712,93	1.327.159,93
	1	02/11/2005	0000 CASSA	97.897,10			97.897,10
	3	30/11/2005	0025 CASSA			1.154.897,93	1.252.795,03
			2004 CASSA			74.364,90	1.327.159,93
09621 8016			0000 COMP.	882.714,20			882.714,20
			0000 CASSA	711.967,64			711.967,64
09621 8020			0000 COMP.	688.104,00			688.104,00
			0000 CASSA	1.443.122,11			1.443.122,11
09621 8025			0000 COMP.	7.852.547,00			7.852.547,00
			0000 CASSA	7.740.307,21			7.740.307,21
09621 8038			0000 COMP.	5.930.691,00			5.930.691,00
			0000 CASSA	6.581.907,83			6.581.907,83
09622 8016			0000 COMP.	246.639,90			246.639,90
			0000 CASSA	263.075,41			263.075,41
09622 8020			0000 COMP.	411.599,64			411.599,64

09623	8038	3	19/07/2005	1190	CASSA		14.839,12	844.388,96
			29/12/2005	2328	CASSA		4.625,44	849.014,40
				0000	COMP.	1.116.268,04		1.116.268,04
		3	19/07/2005	1190	COMP.		9.085,17	1.125.353,21
		3	29/12/2005	2328	COMP.		5.787,72	1.131.140,93
				0000	CASSA	924.277,47		924.277,47
		3	19/07/2005	1190	CASSA		9.085,17	933.362,64
			29/12/2005	2328	CASSA		5.787,72	939.150,36
				0000	COMP.	134.352,00		134.352,00
				0000	CASSA	103.989,30		103.989,30
		3	08/06/2005	0909	CASSA		30.362,70	134.352,00
				0000	COMP.	595.464,00		595.464,00
				0000	CASSA	490.983,30		490.983,30
		3	08/06/2005	0909	CASSA		104.480,70	595.464,00
				0000	COMP.	335.792,00		595.464,00

09626 8016	3	08/06/2005	0000 CASSA	222.330,80		335.792,00
			0909 CASSA			222.330,80
			0000 COMP.	10.424,00	113.461,20	335.792,00
			0000 CASSA	7.296,81		10.424,00
			0909 CASSA			7.296,81
09626 8020	3	08/06/2005	0000 COMP.	17.400,00	3.127,19	10.424,00
			0000 CASSA	12.180,00		17.400,00
			0909 CASSA			12.180,00
09626 8025	3	08/06/2005	0000 COMP.	64.921,00	5.220,00	17.400,00
			0000 CASSA	45.444,70		64.921,00
			0909 CASSA			45.444,70
09626 8038	3	08/06/2005	0000 COMP.	54.880,00	19.476,30	64.921,00
			0000 CASSA	38.416,00		54.880,00
			0909 CASSA			38.416,00
					16.464,00	54.880,00

09627 8016	0000	CASSA	484.446,94	484.446,94
09627 8020	0000	COMP.	251.482,56	251.482,56
09627 8025	0000	CASSA	438.137,16	438.137,16
09627 8038	0000	COMP.	3.006.783,01	3.006.783,01
09628 8016	0000	CASSA	2.833.139,35	2.833.139,35
09628 8020	0000	COMP.	2.253.840,15	2.253.840,15
09628 8025	0000	CASSA	2.494.048,11	2.494.048,11
09628 8038	0000	COMP.	28.876,04	28.876,04
09627 8016	0000	CASSA	33.095,01	33.095,01
09627 8020	0000	COMP.	48.205,48	48.205,48
09627 8025	0000	CASSA	55.245,74	55.245,74
09627 8038	0000	COMP.	179.849,01	179.849,01
09628 8016	0000	CASSA	206.124,12	206.124,12
09628 8020	0000	COMP.	152.028,79	152.028,79
09628 8025	0000	CASSA	174.242,50	174.242,50

09629	8020				0000	COMP.	91.799,00		91.799,00
		1	02/11/2005		0025	COMP.		9.071,23	100.870,23
					0000	CASSA	70.609,16		70.609,16
09629	8025				0000	COMP.	213.240,00		213.240,00
		1	02/11/2005		0025	COMP.		22.124,86	235.364,86
					0000	CASSA	164.755,40		164.755,40
09629	8038				0000	COMP.	246.537,00		246.537,00
		1	02/11/2005		0025	COMP.		25.247,60	271.784,60
					0000	CASSA	190.249,22		190.249,22
09630	8020				0000	COMP.	18.125,00		18.125,00
		1	02/11/2005		0025	COMP.		2.999,19	21.124,19
					0000	CASSA	14.786,93		14.786,93
09630	8025				0000	COMP.	42.291,00		42.291,00
		1	02/11/2005		0025	COMP.		6.998,47	49.289,47
					0000	CASSA	34.502,63		

09632 8020				0000 CASSA	53.550,51			53.550,51
				0000 COMP.	74.099,00			74.099,00
	1	02/11/2005		0025 COMP.		32.545,32		106.644,32
				0000 CASSA	89.387,85			89.387,85
				0000 COMP.	276.479,00			276.479,00
09632 8025	1	02/11/2005		0025 COMP.		121.431,72		397.910,72
				0000 CASSA	333.522,87			333.522,87
				0000 COMP.	233.719,00			233.719,00
09632 8038	1	02/11/2005		0025 COMP.		140.648,13		374.367,13
				0000 CASSA	295.721,77			295.721,77
				0000 CASSA	323.094,33			323.094,33
09633 8016	1	02/11/2005		0025 CASSA		20.256,41-		302.837,92
				0000 COMP.	211.719,00			211.719,00
09633 8020				0000 CASSA	294.545,51			294.545,51
09633 8025				0000 COMP.	1.768.065,00			1.768.065,00

09633 8038	0000 CASSA	1.653.219,88	1.653.219,88
	0000 COMP.	1.289.904,58	1.289.904,58
09634 8016	0000 CASSA	1.441.626,67	1.441.626,67
	0000 COMP.	40.356,00	40.356,00
09634 8020	0000 CASSA	29.886,60	29.886,60
	0000 COMP.	76.771,58	76.771,58
09634 8025	0000 CASSA	53.740,11	53.740,11
	0000 COMP.	251.344,00	251.344,00
09634 8038	0000 CASSA	198.797,27	198.797,27
	0000 COMP.	242.353,83	242.353,83
09635 8020	0000 CASSA	169.647,38	169.647,38
	0000 COMP.	277.414,52	277.414,52
09635 8025	0000 CASSA	207.121,89	207.121,89
	0000 COMP.	435.967,44	435.967,44
	0000 CASSA	483.298,67	483.298,67

09637	8038	3	25/10/2005	1778 COMP.	1.145.314,44		33.588,00-	1.259.115,54
				0000 CASSA				
		3	25/10/2005	1778 CASSA				1.145.314,44
		3	25/10/2005	1778 CASSA		2.000,00		1.147.314,44
				0000 COMP.	1.337.334,77		35.588,00-	1.111.726,44
		3	25/10/2005	1778 COMP.			34.265,00-	1.337.334,77
				0000 CASSA	1.184.883,63			1.184.883,63
		3	25/10/2005	1778 CASSA			34.265,00-	1.150.618,63
				0000 COMP.	60.144,54			60.144,54
				0000 CASSA	55.079,00			55.079,00
				0000 COMP.	137.881,92			137.881,92
				0000 CASSA	128.519,84			128.519,84
				0000 COMP.	131.315,64			131.315,64
				0000 CASSA	122.399,23			122.399,23
				0000 COMP.	755.381,55			755.381,55

09639	8025	3	25/10/2005	1778	COMP.			206.211,00-	549.170,55
				0000	CASSA	709.603,30			709.603,30
		3	25/10/2005	1778	CASSA			206.211,00-	503.392,30
				0000	COMP.	1.762.557,61			1.762.557,61
		3	25/10/2005	1778	COMP.			481.157,00-	1.281.400,61
				0000	CASSA	1.655.741,50			1.655.741,50
		3	25/10/2005	1778	CASSA			481.157,00-	1.174.584,50
				0000	COMP.	1.823.334,84			1.823.334,84
		3	25/10/2005	1778	COMP.			497.749,00-	1.325.585,84
				0000	CASSA	1.712.835,60			1.712.835,60
		3	25/10/2005	1778	CASSA			497.749,00-	1.215.086,60
				0000	COMP.	141.579,76			141.579,76
				0000	CASSA	133.449,40			133.449,40
				0000	COMP.	330.354,44			330.354,44
				0000	CASSA	311.383,10			

09640 8038				0000 COMP.	314.622,80			311.383,10
				0000 CASSA	296.555,00			314.622,80
				0000 COMP.	530.811,54			296.555,00
09641 8020				1778 COMP.				530.811,54
		3	25/10/2005				144.905,00-	385.906,54
				0000 CASSA	498.640,80			498.640,80
		3	25/10/2005	1778 CASSA				353.735,80
09641 8025				0000 COMP.	1.238.558,26			1.238.558,26
		3	25/10/2005	1778 COMP.			338.111,00-	900.447,26
				0000 CASSA	1.163.493,80			1.163.493,80
		3	25/10/2005	1778 CASSA				825.382,80
09641 8038				0000 COMP.	1.281.268,20			1.281.268,20
		3	25/10/2005	1778 COMP.			349.771,00-	931.497,20
				0000 CASSA	1.203.615,00			1.203.615,00
		3	25/10/2005	1778 CASSA			349.771,00-	853.844,00

09642 8020				0000	COMP.	99.188,28			99.188,28
				0000	CASSA	93.775,50			93.775,50
09642 8025				0000	COMP.	231.439,32			231.439,32
				0000	CASSA	218.809,50			218.809,50
09642 8038				0000	COMP.	220.418,40			220.418,40
				0000	CASSA	208.390,00			208.390,00
09643 8020				0000	COMP.	206.081,00			206.081,00
	3	25/10/2005		1778	COMP.		209.369,00		415.450,00
				0000	CASSA	720.822,30			720.822,30
	1	02/11/2005		0025	CASSA			514.741,30-	206.081,00
	3	25/10/2005		1778	CASSA		209.369,00		415.450,00
09643 8025				0000	COMP.	480.854,00			480.854,00
	3	25/10/2005		1778	COMP.		488.528,00		969.382,00
				0000	CASSA	1.681.918,40			1.681.918,40
	1	02/11/2005		0025	CASSA			1.201.064,40-	480.854,00

09643 8038	3	25/10/2005	1778 CASSA		488.528,00		969.382,00
			0000 COMP.	497.437,00			497.437,00
	3	25/10/2005	1778 COMP.		505.374,00		1.002.811,00
			0000 CASSA	1.739.915,80			1.739.915,80
	1	02/11/2005	0025 CASSA				497.437,00
	3	25/10/2005	1778 CASSA		505.374,00	1.242.478,80-	1.002.811,00
09644 8020			0000 COMP.	17.295,00			17.295,00
			0000 CASSA	117.456,10			117.456,10
	1	02/11/2005	0025 CASSA			100.161,10-	17.295,00
09644 8025			0000 COMP.	40.356,00			40.356,00
			0000 CASSA	274.063,70			274.063,70
	1	02/11/2005	0025 CASSA			233.707,70-	40.356,00
09644 8038			0000 COMP.	38.433,00			38.433,00
			0000 CASSA	261.012,20			261.012,20
	1	02/11/2005	0025 CASSA				

09645 8020								222.579,20-	38.433,00
	3	25/10/2005	0000 COMP.		57.807,00				57.807,00
			1778 COMP.			58.728,00			116.535,00
	1	02/11/2005	0000 CASSA		179.480,30				179.480,30
			0025 CASSA					121.673,30-	57.807,00
	3	25/10/2005	1778 CASSA			58.728,00			116.535,00
09645 8025			0000 COMP.		134.881,00				134.881,00
	3	25/10/2005	1778 COMP.			137.034,00			271.915,00
			0000 CASSA		418.784,40				418.784,40
	1	02/11/2005	0025 CASSA					283.903,40-	134.881,00
	3	25/10/2005	1778 CASSA			137.034,00			271.915,00
09645 8038			0000 COMP.		139.532,00				139.532,00
	3	25/10/2005	1778 COMP.			141.759,00			281.291,00
			0000 CASSA		433.225,70				433.225,70
	1	02/11/2005	0025 CASSA					293.693,70-	139.532,00

09646	8020	3	25/10/2005	1778	CASSA	141.759,00	281.291,00
				0000	COMP.	4.851,00	4.851,00
				0000	CASSA	31.040,10	31.040,10
		1	02/11/2005	0025	CASSA	26.189,10	4.851,00
				0000	COMP.	11.320,00	11.320,00
				0000	CASSA	72.427,90	72.427,90
		1	02/11/2005	0025	CASSA	61.107,90	11.320,00
				0000	COMP.	10.781,00	10.781,00
				0000	CASSA	68.978,90	68.978,90
		1	02/11/2005	0025	CASSA	58.197,90	10.781,00
				0000	COMP.	248.852,00	248.852,00
		3	25/10/2005	1778	COMP.	252.822,00	501.674,00
				0000	CASSA	864.117,40	864.117,40
		1	02/11/2005	0025	CASSA	615.265,40	248.852,00
		3	25/10/2005	1778	CASSA	252.822,00	501.674,00

09647 8025				0000	COMP.	580.657,00			580.657,00
	3	25/10/2005		1778	COMP.		589.921,00		1.170.578,00
	1	02/11/2005		0000	CASSA	2.016.275,80			2.016.275,80
	3	25/10/2005		0025	CASSA			1.435.618,80-	580.657,00
	3	25/10/2005		1778	CASSA		589.921,00		1.170.578,00
09647 8038				0000	COMP.	600.677,00			600.677,00
	3	25/10/2005		1778	COMP.		610.263,00		1.210.940,00
	3	25/10/2005		0000	CASSA	2.085.801,00			2.085.801,00
	1	02/11/2005		0025	CASSA			1.485.124,00-	600.677,00
	3	25/10/2005		1778	CASSA		610.263,00		1.210.940,00
09648 8020				0000	COMP.	20.886,00			20.886,00
				0000	CASSA	141.304,10			141.304,10
	1	02/11/2005		0025	CASSA			120.418,10-	20.886,00
09648 8025				0000	COMP.	48.731,00			48.731,00
				0000	CASSA	329.709,40			

09648 8038	1	02/11/2005	0025 CASSA				329.709,40
			0000 COMP.	46.411,00		280.978,40-	48.731,00
			0000 CASSA	314.008,90			46.411,00
	1	02/11/2005	0025 CASSA				314.008,90
09649 8020	3	25/10/2005	0000 COMP.	44.586,00		267.597,90-	46.411,00
			1778 COMP.		45.298,00		44.586,00
			0000 CASSA	153.427,40			89.884,00
	1	02/11/2005	0025 CASSA				153.427,40
	3	25/10/2005	1778 CASSA			108.841,40-	44.586,00
09649 8025	3	25/10/2005	0000 COMP.	104.034,00			89.884,00
			1778 COMP.		105.694,00		104.034,00
			0000 CASSA	357.998,20			209.728,00
	1	02/11/2005	0025 CASSA				357.998,20
	3	25/10/2005	1778 CASSA			253.964,20-	104.034,00
					105.694,00		209.728,00

09649	8038			0000	COMP.	107.622,00			107.622,00
		3	25/10/2005	1778	COMP.		109.338,00		216.960,00
				0000	CASSA	370.342,70			370.342,70
		1	02/11/2005	0025	CASSA			262.720,70	107.622,00
		3	25/10/2005	1778	CASSA		109.338,00		216.960,00
09651	8020			0000	COMP.	3.742,00			3.742,00
				0000	CASSA	25.200,00			25.200,00
		1	02/11/2005	0025	CASSA			21.458,00	3.742,00
09651	8025			0000	COMP.	8.731,00			8.731,00
				0000	CASSA	58.800,00			58.800,00
		1	02/11/2005	0025	CASSA			50.069,00	8.731,00
09651	8038			0000	COMP.	8.315,00			8.315,00
				0000	CASSA	56.000,00			56.000,00
		1	02/11/2005	0025	CASSA			47.685,00	8.315,00
09652	8020			0000	COMP.	2.076.870,00			2.076.870,00

09652 8025			0000	CASSA	1.453.809,00				1.453.809,00
			0000	COMP.	4.846.026,00				4.846.026,00
09652 8038			0000	CASSA	3.392.218,20				3.392.218,20
			0000	COMP.	3.646.412,00				3.646.412,00
09653 8020			0000	CASSA	2.552.488,40				2.552.488,40
			0000	COMP.	275.100,00				275.100,00
09653 8025			0000	CASSA	192.570,00				192.570,00
			0000	COMP.	641.900,00				641.900,00
09653 8038			0000	CASSA	449.330,00				449.330,00
			0000	COMP.	483.000,00				483.000,00
09654 8020	3	14/09/2005	0000	CASSA	338.100,00				338.100,00
			1463	COMP.	0,00			150.047,54	150.047,54
09654 8025	3	14/09/2005	0000	CASSA	6.959.751,22				6.959.751,22
			0000	COMP.	5.364.534,28			150.047,54	6.959.751,22
			0000	CASSA					5.364.534,28

09654	8038			0000	COMP.	5.353.671,59			5.364.534,28
				0000	CASSA	4.126.587,93			5.353.671,59
09655	8020	3	14/09/2005	1463	COMP.	0,00	19.689,49		4.126.587,93
		3	14/09/2005	1463	CASSA	0,00	19.689,49		19.689,49
09655	8025			0000	COMP.	1.388.421,49			1.388.421,49
				0000	CASSA	993.553,24			993.553,24
09655	8038			0000	COMP.	1.068.016,52			1.068.016,52
				0000	CASSA	764.271,72			764.271,72
09656	8020	3	14/09/2005	1463	COMP.	0,00	150.047,54		150.047,54
		3	14/09/2005	1463	CASSA	0,00	150.047,54		150.047,54
09656	8025			0000	COMP.	6.154.986,03			6.154.986,03
				0000	CASSA	5.054.266,09			5.054.266,09
09656	8038			0000	COMP.	4.734.504,62			4.734.504,62
				0000	CASSA	3.887.853,88			3.887.853,88

09657 8020	3	14/09/2005	1463 COMP.	0,00	19.689,49	19.689,49
	3	14/09/2005	1463 CASSA	0,00	19.689,49	
09657 8025			0000 COMP.	1.503.386,64		1.503.386,64
			0000 CASSA	1.070.160,00		1.070.160,00
09657 8038			0000 COMP.	1.156.451,25		1.156.451,25
			0000 CASSA	823.200,00		823.200,00
09658 8025			0000 COMP.	3.001.281,00		3.001.281,00
			0000 CASSA	2.132.574,51		2.132.574,51
09658 8038			0000 COMP.	2.308.642,00		2.308.642,00
	3	29/12/2005	2328 COMP.		20.000,00	2.328.642,00
			0000 CASSA	1.640.431,36		1.640.431,36
		29/12/2005	2328 CASSA		20.000,00	1.660.431,36
09659 8025			0000 COMP.	294.121,00		294.121,00
			0000 CASSA	357.773,66		357.773,66
09659 8038			0000 COMP.	226.248,00		226.248,00

09661	8025	1	02/11/2005	0000	CASSA	275.204,41			275.204,41
				0000	COMP.	2.309.083,22			2.309.083,22
		1	02/11/2005	0025	COMP.		23.713,59		2.332.796,81
09661	8038			0000	CASSA	1.905.922,68			1.905.922,68
				0000	COMP.	1.766.142,89			1.766.142,89
		1	02/11/2005	0025	COMP.		18.276,22		1.784.419,11
09662	8025			0000	CASSA	1.461.342,18			1.461.342,18
				0000	COMP.	163.602,11			163.602,11
		1	02/11/2005	0025	COMP.			112.255,11-	51.347,00
		3	25/10/2005	1774	COMP.			51.347,00-	0,00
				0000	CASSA	238.702,07			238.702,07
		1	02/11/2005	0025	CASSA				182.574,51
		3	25/10/2005	1774	CASSA			56.127,56-	131.227,51
09662	8038			0000	COMP.	126.162,91			126.162,91
		1	02/11/2005	0025	COMP.			51.347,00-	

											86.665,91-	39.497,00
	3	25/10/2005	1774	COMP.							39.497,00-	0,00
09663	1	02/11/2005	0000	CASSA	182.813,44							182.813,44
	3	25/10/2005	0025	CASSA							43.332,96-	139.480,48
	3	25/10/2005	1774	CASSA							39.497,00-	99.983,48
09663			0000	COMP.	715.264,00							715.264,00
			0000	CASSA	500.684,80							500.684,80
09663			0000	COMP.	550.203,00							550.203,00
			0000	CASSA	385.142,10							385.142,10
09664			0000	COMP.	63.700,00							63.700,00
	1	02/11/2005	0025	COMP.					112.255,11			175.955,11
	3	25/10/2005	1774	COMP.					51.347,00			227.302,11
			0000	CASSA	44.590,30							44.590,30
	1	02/11/2005	0025	CASSA					56.127,56			100.717,86
	3	25/10/2005	1774	CASSA					51.347,00			152.064,86

09664	8038			0000	COMP.	49.000,00			49.000,00
		1	02/11/2005	0025	COMP.		86.665,91		135.665,91
		3	25/10/2005	1774	COMP.		39.497,00		175.162,91
				0000	CASSA	34.300,00			34.300,00
		1	02/11/2005	0025	CASSA		43.332,96		77.632,96
		3	25/10/2005	1774	CASSA		39.497,00		117.129,96
09667	8020			0000	COMP.	349.282,80			349.282,80
				0000	CASSA	304.021,88			304.021,88
09667	8025			0000	COMP.	775.811,52			775.811,52
		1	02/11/2005	0025	COMP.		2.437,16		778.248,68
				0000	CASSA	722.958,22			722.958,22
09667	8038			0000	COMP.	1.108.302,70			1.108.302,70
		1	02/11/2005	0025	COMP.		3.481,63		1.111.784,33
				0000	CASSA	1.032.738,49			1.032.738,49
09668	8020			0000	COMP.	76.421,49			76.421,49

09668	8025	1	02/11/2005	0025 COMP.		1,90	76.423,39
				0000 CASSA	62.166,76		
				0000 COMP.	170.186,43		
		1	02/11/2005	0025 COMP.		380,36	170.566,79
				0000 CASSA	148.247,62		
				0000 COMP.	243.124,36		
09668	8038	1	02/11/2005	0025 COMP.		543,38	243.667,74
				0000 CASSA	211.722,24		
				0000 COMP.	491.301,22		
09669	8020	1	02/11/2005	0025 COMP.		1.148,15	492.449,37
				0000 CASSA	380.922,07		
				0000 COMP.	1.146.676,81		
09669	8025	1	02/11/2005	0025 COMP.		998,99	1.147.675,80
				0000 CASSA	887.870,49		
				0000 COMP.	1.323.913,99		

09678	8038	1	02/11/2005	0025 COMP.			471,05		204.668,41
				0000 CASSA	169.629,23				169.629,23
				0000 COMP.	202.760,17				202.760,17
		1	02/11/2005	0025 COMP.			467,63		203.227,80
				0000 CASSA	168.429,32				168.429,32
				0000 COMP.	402.024,00				402.024,00
		3	25/10/2005	1778 COMP.				201.371,00	200.653,00
				0000 CASSA	341.828,10				341.828,10
		3	25/10/2005	1778 CASSA				201.371,00	140.457,10
				0000 COMP.	937.358,00				937.358,00
		3	25/10/2005	1778 COMP.				468.321,00	469.037,00
				0000 CASSA	742.805,90				742.805,90
		3	25/10/2005	1778 CASSA				468.321,00	274.484,90
				0000 COMP.	969.898,00				969.898,00
		3	25/10/2005	1778 COMP.				484.949,00	484.949,00

09681	3	25/10/2005	0000 CASSA	824.413,30			824.413,30
	1	02/11/2005	1778 CASSA			484.949,00-	339.464,30
			0025 COMP.	0,00			33.000,00
	1	02/11/2005	0000 CASSA	644.446,09			644.446,09
09682			0025 CASSA			33.000,00	677.446,09
			0000 COMP.	3.955.235,17			3.955.235,17
09683			0000 CASSA	2.793.550,93			2.793.550,93
			0000 COMP.	807.370,52			807.370,52
09710			0000 CASSA	595.838,46			595.838,46
			0000 COMP.	3.062.263,00			3.062.263,00
09715	3	07/09/2005	0000 CASSA	3.062.263,00			3.062.263,00
			1392 COMP.	0,00			100.000,00
			0000 CASSA	17.430,28			17.430,28
	1	02/11/2005	0025 CASSA				16.000,00
	3	07/09/2005	1392 CASSA			1.430,28-	16.000,00

09716	3	12/04/2005	0634 CASSA		100.000,00	116.000,00
09730	1	02/11/2005	0025 COMP.	0,00	100.116,00	100.116,00
	3	06/07/2005	1107 COMP.	0,00	27.568,76	27.568,76
	3	06/07/2005	1107 CASSA	0,00	27.568,76	55.137,52
09731 8020	3	29/12/2005	0000 COMP.	865.469,00	27.568,76	27.568,76
	3	29/12/2005	2328 COMP.		275,67	865.469,00
			0000 CASSA	794.388,00		865.744,67
09731 8025	3	29/12/2005	0000 COMP.	2.019.421,00	275,67	794.388,00
	3	29/12/2005	2328 COMP.		643,25	794.663,67
			0000 CASSA	1.853.572,00		2.019.421,00
09731 8055	3	29/12/2005	0000 COMP.	2.884.888,00	643,25	2.020.064,25
	3	29/12/2005	2328 COMP.		918,91	1.853.572,00
			0000 CASSA			1.854.215,25
			2328 COMP.			2.884.888,00
			2328 COMP.			2.885.806,91

09732	8020	1	29/12/2005	0000	CASSA	2.647.960,00			2.647.960,00
				2328	CASSA		918,91		
				0000	COMP.	23.623,49			23.623,49
		1	02/11/2005	0025	COMP.		2.560,69		26.184,18
				0000	CASSA	21.399,95			21.399,95
				0000	COMP.	55.112,81			55.112,81
		1	02/11/2005	0025	COMP.		5.974,95		61.087,76
				0000	CASSA	49.933,11			49.933,11
				0000	COMP.	78.759,28			78.759,28
		1	02/11/2005	0025	COMP.		8.535,65		87.294,93
				0000	CASSA	71.333,00			71.333,00
				0000	COMP.	52.374,56			52.374,56
		1	02/11/2005	0025	COMP.		0,05		52.374,61
		3	19/07/2005	1190	COMP.		1.684,00		54.058,61
				0000	CASSA	233.065,36			233.065,36

09733	8045	3	19/07/2005	1190	CASSA		1.684,00		234.749,36
				0000	COMP.	52.380,70			52.380,70
		1	02/11/2005	0025	COMP.		0,15		52.380,85
		3	19/07/2005	1190	COMP.		1.684,00		54.064,85
				0000	CASSA	233.065,36			233.065,36
		3	19/07/2005	1190	CASSA		1.684,00		234.749,36
09734	8025			0000	COMP.	32.453.478,53			32.453.478,53
		1	02/11/2005	0025	COMP.		0,03		32.453.478,56
		3	19/07/2005	1190	COMP.		226.349,24		32.679.827,80
		3	29/12/2005	2328	COMP.		118.081,00		32.797.908,80
				0000	CASSA	24.317.656,48			24.317.656,48
		3	19/07/2005	1190	CASSA		226.349,24		24.544.005,72
				2328	CASSA		118.081,00		24.662.086,72
09734	8055			0000	COMP.	32.453.467,85			32.453.467,85
		1	02/11/2005	0025	COMP.				

				0000	CASSA	2.289.912,30				2.289.912,30
	3	19/07/2005	1190	CASSA			3.778,17			2.293.690,47
		29/12/2005	2328	CASSA			5.742,47			2.299.432,94
09736	8038		0000	COMP.		556.947,07				556.947,07
	3	19/07/2005	1190	COMP.			56.351,20			613.298,27
	3	29/12/2005	2328	COMP.			4.352,56			617.650,83
			0000	CASSA		390.776,13				390.776,13
	3	19/07/2005	1190	CASSA			56.351,20			447.127,33
		29/12/2005	2328	CASSA			4.352,56			451.479,89
09737	8025		0000	COMP.		424.659,27				424.659,27
			0000	CASSA		297.261,49				297.261,49
	09737	8038	0000	COMP.		444.284,66				444.284,66
			0000	CASSA		310.999,26				310.999,26
	09738	8025	0000	COMP.		243.803,90				243.803,90
			0000	CASSA		358.716,06				358.716,06

09738	8070	0000	COMP.	237,04	237,04
		0000	CASSA	165,93	165,93
09742	8028	0000	COMP.	9.140,20	9.140,20
		0000	CASSA	6.398,14	6.398,14
09742	8055	0000	COMP.	2.717,89	2.717,89
		0000	CASSA	1.902,52	1.902,52
09746	8045	0000	COMP.	162,54	162,54
		0000	CASSA	113,78	113,78
09747	8025	0000	COMP.	245.889,58	245.889,58
		0000	CASSA	172.122,71	172.122,71
09747	8038	0000	COMP.	105.381,28	105.381,28
		0000	CASSA	73.766,90	73.766,90
09748	8025	0000	COMP.	311.690,93	311.690,93
		0000	CASSA	218.183,65	218.183,65
09748	8038	0000	COMP.	258.372,64	218.183,65

					258.372,64
		0000	CASSA	180.860,85	
09749	8025	0000	COMP.	9.386,73	180.860,85
		0000	CASSA	6.570,71	9.386,73
09749	8038	0000	COMP.	165.580,09	6.570,71
		0000	CASSA	115.906,06	165.580,09
09752	8025	0000	COMP.	2.278.084,93	115.906,06
		0000	CASSA	1.594.659,45	2.278.084,93
09752	8038	0000	COMP.	3.253.792,75	1.594.659,45
		0000	CASSA	2.277.654,93	3.253.792,75
09753	8020	0000	COMP.	80.857,04	2.277.654,93
		0000	CASSA	56.599,93	80.857,04
09753	8021	0000	COMP.	11.825,88	56.599,93
		0000	CASSA	8.278,12	11.825,88
09753	8025	0000	COMP.	118.752,17	8.278,12
					118.752,17

	1	02/11/2005	0025 COMP.		1.571,46			120.323,63
			0000 CASSA	84.226,54				84.226,54
09753 8038			0000 COMP.	194.406,82				194.406,82
			0000 CASSA	136.084,77				136.084,77
09754			0000 COMP.	58.101,40				58.101,40
			0000 CASSA	40.670,98				40.670,98
09755			0000 COMP.	2.226.122,08				2.226.122,08
	1	02/11/2005	0025 COMP.		5.288,86			2.231.410,94
			0000 CASSA	2.699.270,19				2.699.270,19
09756			0000 COMP.	9.814.268,04				9.814.268,04
	3	14/09/2005	1463 COMP.			339.474,06-		9.474.793,98
	3	19/07/2005	1189 COMP.			4.769.991,00-		4.704.802,98
	3	19/07/2005	1189 COMP.			4.603.454,54-		101.348,44
			0000 CASSA	9.814.268,04				9.814.268,04
	3	14/09/2005	1463 CASSA			339.474,06-		9.474.793,98

09757	7510	3	19/07/2005	1189	CASSA			9.373.445,54-	101.348,44
		3	19/07/2005	1189	CASSA			9.373.445,54	9.474.793,98
		3	19/07/2005	1189	CASSA			9.373.445,54-	101.348,44
				0000	COMP.		295.087,46		295.087,46
				0000	CASSA		206.561,22		206.561,22
				0000	COMP.		6.326,60		6.326,60
				0000	CASSA		4.428,62		4.428,62
				0000	COMP.		9.554,45		9.554,45
				0000	CASSA		6.688,12		6.688,12
				0000	COMP.		228,82		228,82
				0000	CASSA		160,17		160,17
				0000	COMP.		38,85		38,85
				0000	CASSA		27,20		27,20
				0000	COMP.		171.546,32		171.546,32
				0000	CASSA		120.082,42		171.546,32

09757 7518	0000 COMP.	76.492,62	120.082,42
	0000 CASSA	53.544,83	76.492,62
09757 7519	0000 COMP.	430.353,20	53.544,83
	0000 CASSA	301.247,24	430.353,20
09757 7522	0000 COMP.	1.323,79	301.247,24
	0000 CASSA	926,65	1.323,79
09757 7523	0000 COMP.	6.831,90	926,65
	0000 CASSA	4.782,33	6.831,90
09759 7010	0000 CASSA	359.296,82	4.782,33
09759 7011	0000 COMP.	16.680,55	359.296,82
	0000 CASSA	11.676,39	16.680,55
09759 7012	0000 COMP.	305.961,23	11.676,39
	0000 CASSA	973.364,50	305.961,23
09759 7013	0000 CASSA	195.220,71	973.364,50
			195.220,71

09759	7016	0000	COMP.	315.033,03			315.033,03
		0000	CASSA	220.523,12			220.523,12
09761	8031	0000	COMP.	62.285,18			62.285,18
		0000	CASSA	43.599,63			43.599,63
09763	8015	0000	COMP.	516,46			516,46
		0000	CASSA	361,52			361,52
09764		0000	COMP.	119.509,78			119.509,78
		0000	CASSA	650.832,87			650.832,87
09766	8020	0000	COMP.	2.012,00			2.012,00
		0000	CASSA	1.408,40			1.408,40
09768	8012	0000	COMP.	46.012.250,98			46.012.250,98
		0025	COMP.		02/11/2005	0,01-	46.012.250,97
		0000	CASSA	32.208.575,69			32.208.575,69
09769	8012	0000	COMP.	34.847,03			34.847,03
		0000	CASSA	70.250,59			70.250,59

09769	8020					0000	COMP.	34.847,02				34.847,02
						0000	CASSA	70.250,58				70.250,58
09771						0000	COMP.	351.441,63				351.441,63
		3	29/12/2005			2327	COMP.		146.191,77			497.633,40
						0000	CASSA	174.675,70				174.675,70
09772						2327	CASSA		146.191,77			320.867,47
						0000	CASSA	14.000,00				14.000,00
09773		3	14/06/2005			0948	COMP.	0,00	260.427,24			260.427,24
		3	14/06/2005			0948	CASSA	0,00	260.427,24			260.427,24
09774	8020					0000	COMP.	1.003.896,00				1.003.896,00
		1	02/11/2005			0025	COMP.			185.885,20		818.010,80
						0000	CASSA	710.887,17				710.887,17
		1	02/11/2005			0025	CASSA			165.123,53		545.763,64
		3	15/11/2005			1907	CASSA					761.281,81
		3	30/11/2005			2004	CASSA		215.518,17			

09785	8020	1	02/11/2005	0000	CASSA	582.000,00		582.000,00
				0025	CASSA		306.000,00	888.000,00
		3	29/06/2005	1060	CASSA		232.372,60	1.120.372,60
09785	8020			0000	COMP.	516.000,00		516.000,00
				0000	CASSA	422.575,94		422.575,94
09785	8021			0000	CASSA	61.376,08		61.376,08
09786				0000	COMP.	1.793.603,94		1.793.603,94
				0000	CASSA	1.793.603,94		1.793.603,94
09787				0000	COMP.	12.900.000,00		12.900.000,00
				0000	CASSA	12.900.000,00		12.900.000,00
09788				0000	COMP.	92.846,57		92.846,57
				0000	CASSA	64.992,60		64.992,60
09789				0000	COMP.	6.216.492,90		6.216.492,90
				0000	CASSA	4.351.545,03		4.351.545,03
09790				0000	COMP.	20.175.000,00		20.175.000,00

09791	1	02/11/2005	0025 COMP.			1.425.000,00-	18.750.000,00
			0000 CASSA	20.175.000,00			20.175.000,00
	1	02/11/2005	0025 CASSA			1.425.000,00-	18.750.000,00
			0000 CASSA	30.000,00			30.000,00
	1	02/11/2005	0025 CASSA			30.000,00-	0,00
09792			0000 COMP.	20.658.276,00			20.658.276,00
			0000 CASSA	14.560.909,20			14.560.909,20
09794			0000 COMP.	2.576.342,96			2.576.342,96
			0000 CASSA	1.803.440,07			1.803.440,07
	3	14/06/2005	0947 CASSA		772.902,89		2.576.342,96
09798			0000 COMP.	13.333.288,67			13.333.288,67
			0000 CASSA	9.333.302,07			9.333.302,07
	3	14/06/2005	0947 CASSA		3.999.986,60		13.333.288,67
09800			0000 COMP.	14.202.565,00			14.202.565,00
			0000 CASSA	14.202.565,00			14.202.565,00

09810	0000	COMP.	516.457,00	14.202.565,00
	0000	CASSA	516.457,00	516.457,00
09815	0000	COMP.	51.647,00	516.457,00
	0000	CASSA	51.647,00	51.647,00
09830	0000	COMP.	51.647,00	51.647,00
	0000	CASSA	51.647,00	51.647,00
09850	0000	COMP.	3.098.741,00	3.098.741,00
	0000	CASSA	3.098.741,00	3.098.741,00
09865	0000	COMP.	258.228,00	258.228,00
	0000	CASSA	258.228,00	258.228,00
09870	0000	COMP.	22.207.647,00	22.207.647,00
	0000	CASSA	22.207.647,00	22.207.647,00
09890	0000	COMP.	208.098.741,00	208.098.741,00
	0000	CASSA	208.098.741,00	208.098.741,00

09899				0000 COMP.	774.685.350,00				774.685.350,00
				0000 CASSA	774.685.350,00				774.685.350,00
09901				0000 COMP.	386.936.997,00				386.936.997,00
				0000 CASSA	386.936.997,00				386.936.997,00
09903				0000 COMP.	1.032.064.830,00				1.032.064.830,00
		3	15/11/2005	1910 COMP.			300.000.000,00		1.332.064.830,00
				0000 CASSA	1.032.064.830,00				1.032.064.830,00
		3	15/11/2005	1910 CASSA			300.000.000,00		1.332.064.830,00

TOTALI GENERALI COMPETENZA				5.822.311.940,93	562.900.281,59	108.173.248,32-	6.277.038.974,20
TOTALI GENERALI CASSA				5.741.736.358,79	598.807.074,02	191.024.767,15-	6.149.518.665,66

Allegato E

**RENDICONTO GENERALE
ESERCIZIO FINANZIARIO
ANNO 2005**

RICLASSIFICAZIONE DELLA SPESA PER
CATEGORIE SECONDO L'ANALISI ECONOMICA
PER L'ESERCIZIO FINANZIARIO 2005

Riclassificazione della Spesa per Categoria Economica

Categoria	Descrizione	Residui Iniziali	Stanz Comp	Stanz Cassa	Pag Res
	Titolo 0 - Parte Speciale	0,00	76.762.340,05	0,00	0,00
	Titolo 1 - Spese correnti	177.683.681,22	2.129.505.366,65	2.231.213.266,34	117.796.072,13
1.01	Servizi degli organi costituzionali della regione	21.499,31	8.984.628,00	8.993.928,00	16.585,00
1.02	Personale in attività di servizio	21.028.261,72	83.043.384,39	101.108.534,45	15.120.834,43
1.03	Personale in quiescenza	0,00	103.291,00	72.303,70	0,00
1.04	Aquisto di beni e servizi	43.359.694,19	118.423.325,65	116.262.601,22	18.112.178,48
1.05	Trasferimenti	110.555.191,24	1.875.568.726,46	1.927.024.891,57	82.104.723,14
1.06	Interessi	1.928.402,28	38.086.246,70	35.970.891,26	1.928.402,28
1.07	Poste correttive e compensative delle entrate	402.849,21	506.029,31	638.377,41	132.948,83
1.08	Ammortamenti	258.228,00	258.228,00	516.456,00	258.228,00
1.09	Somme non attribuibili	129.555,27	4.531.507,14	40.625.282,73	122.271,97
	Titolo 2 - Spese di investimento	249.407.642,72	1.249.532.169,16	1.104.877.952,40	86.953.253,60
2.01	Beni e opere immobiliari a carico dir. Della Reg.	25.680.643,52	153.415.962,10	128.694.856,34	9.824.789,34
2.03	Trasferimenti	221.558.257,66	1.082.763.489,15	963.502.195,25	76.536.845,24
2.04	Partecipazioni azionarie e conferimenti	0,00	1.425.000,00	1.425.000,00	0,00
2.05	Conc. di crediti e anticipazioni per finalità prod.	1.670.049,21	32.889.826,27	29.930.931,07	271.048,58
2.07	Somme non attribuibili	498.692,33	3.691.360,15	3.943.233,79	320.570,44
	Titolo 3 - Spese per rimborso di Mutui e prestiti	517.067,30	79.066.248,34	71.254.596,92	514.754,73
	Titolo 4 - Spese per contabilità speciali	1.285.854.141,79	2.742.172.850,00	2.742.172.850,00	744.326.694,45
	Totale generale uscite	1.713.462.533,03	6.277.038.974,20	6.149.518.665,66	949.590.774,91

Riclassificazione della Spesa per Categoria Economica

Categoria	Descrizione	Pag Comp	Totale Pagamenti	Res Anni Prec	Res Comp
	Titolo 0 - Parte Speciale	0,00	0,00	0,00	0,00
	Titolo 1 - Spese correnti	1.628.645.473,29	1.746.441.545,42	52.281.844,86	102.879.295,16
1.01	Servizi degli organi costituzionali della regione	8.924.393,25	8.940.978,25	0,00	58.809,75
1.02	Personale in attività di servizio	52.530.053,69	67.650.888,12	5.300.679,70	22.632.966,58
1.03	Personale in quiescenza	1.485,00	1.485,00	0,00	0,00
1.04	Aquisito di beni e servizi	20.708.974,99	38.821.053,47	20.029.027,87	27.908.777,20
1.05	Trasferimenti	1.512.945.270,02	€ 1.598.200.468,29	26.679.970,98	51.358.109,56
1.06	Interessi	33.074.365,70	31.852.292,85	0,00	345.600,00
1.07	Poste correttive e compensative delle entrate	197.248,30	330.197,13	269.900,38	268.082,29
1.08	Ammortamenti	0,00	258.228,00	0,00	258.228,00
1.09	Somme non attribuibili	263.682,34	385.954,31	2.265,93	48.721,78
	Titolo 2 - Spese di investimento	172.068.860,98	259.022.114,58	150.489.470,73	238.428.138,80
2.01	Beni e opere immobiliari a carico dir. Della Reg.	19.667.100,35	29.491.889,69	15.272.697,46	15.482.104,64
2.03	Trasferimenti	151.976.145,49	228.512.990,73	133.697.712,21	221.069.017,51
2.04	Partecipazioni azionarie e conferimenti	0,00	0,00	0,00	1.423.081,17
2.05	Conc. di crediti e anticipazioni per finalità prod.	20.959.593,60	21.230.642,18	1.354.819,92	17.740,70
2.07	Somme non attribuibili	148.898,52	469.468,96	164.241,14	317.025,00
	Titolo 3 - Spese per rimborso di Mutui e prestiti	53.819.166,85	54.333.921,58	0,00	367.859,61
	Titolo 4 - Spese per contabilità speciali	145.737.679,12	890.064.373,57	541.341.703,14	1.242.746.897,58
	Totale generale uscite	2.000.271.180,24	2.949.861.955,15	744.113.018,73	1.584.422.191,15

Riclassificazione della Spesa per Categoria Economica

Categoria	Descrizione	Res Stanz	Tot Res	Impegni	Res Elim Insussis
	Titolo 0 - Parte Speciale	0,00	0,00	0,00	0,00
	Titolo 1 - Spese correnti	0,00	155.161.140,02	1.731.524.768,45	2.776.792,11
1.01	Servizi degli organi costituzionali della regione	0,00	58.809,75	8.983.203,00	0,00
1.02	Personale in attività di servizio	0,00	27.933.646,28	75.163.020,27	578.032,96
1.03	Personale in quiescenza	0,00	0,00	1.485,00	0,00
1.04	Aquisto di beni e servizi	0,00	47.937.805,07	48.617.752,19	1.105.458,96
1.05	Trasferimenti	0,00	78.038.080,54	1.564.303.379,58	1.083.368,51
1.06	Interessi	0,00	345.600,00	33.419.965,70	0,00
1.07	Poste correttive e compensative delle entrate	0,00	537.982,67	465.330,59	0,00
1.08	Ammortamenti	0,00	258.228,00	258.228,00	0,00
1.09	Somme non attribuibili	0,00	50.987,71	312.404,12	5.017,37
	Titolo 2 - Spese di investimento	68.511.742,42	457.429.351,95	479.008.742,20	11.963.388,39
2.01	Beni e opere immobiliari a carico dir. Della Reg.	0,00	30.754.802,10	35.149.204,99	583.156,72
2.03	Trasferimenti	68.511.742,42	423.278.472,14	441.556.905,42	11.323.700,21
2.04	Partecipazioni azionarie e conferimenti	0,00	1.423.081,17	1.423.081,17	0,00
2.05	Conc. di crediti e anticipazioni per finalità prod.	0,00	1.372.560,62	20.977.334,30	42.650,71
2.07	Somme non attribuibili	0,00	600.435,92	585.093,30	13.880,75
	Titolo 3 - Spese per rimborso di Mutui e prestiti	0,00	367.859,61	54.187.026,46	2.312,57
	Titolo 4 - Spese per contabilità speciali	0,00	1.784.088.600,72	1.388.484.576,70	140.559,44
	Totale generale uscite	68.511.742,42	2.397.046.952,30	3.653.205.113,81	14.883.052,51

Riclassificazione della Spesa per Categoria Economica

Categoria	Descrizione	Perenzione	Res Elim Tot	Econ Stanz	Econ Cassa
	Titolo 0 - Parte Speciale	0,00	0,00	76.762.340,05	0,00
	Titolo 1 - Spese correnti	4.828.972,12	7.605.764,23	397.980.598,20	484.771.720,92
1.01	Servizi degli organi costituzionali della regione	0,00	4.914,31	1.425,00	52.949,75
1.02	Personale in attività di servizio	28.714,63	606.747,59	7.880.364,12	33.457.646,33
1.03	Personale in quiescenza	0,00	0,00	101.806,00	70.818,70
1.04	Aqisto di beni e servizi	4.113.128,88	5.218.587,84	69.805.573,46	77.441.547,75
1.05	Trasferimenti	687.128,61	1.770.497,12	311.265.346,88	331.974.898,41
1.06	Interessi	0,00	0,00	4.666.281,00	968.123,28
1.07	Poste correttive e compensative delle entrate	0,00	0,00	40.698,72	308.180,28
1.08	Ammortamenti	0,00	0,00	0,00	258.228,00
1.09	Somme non attribuibili	0,00	5.017,37	4.219.103,02	40.239.328,42
	Titolo 2 - Spese di investimento	1.530,00	11.964.918,39	770.523.426,96	845.855.837,82
2.01	Beni e opere immobiliari a carico dir. Della Reg.	0,00	583.156,72	118.266.757,11	99.202.966,65
2.03	Trasferimenti	0,00	11.323.700,21	641.206.583,73	734.989.204,52
2.04	Partecipazioni azionarie e confermenti	0,00	0,00	1.918,83	1.425.000,00
2.05	Conc. di crediti e anticipazioni per finalità prod.	1.530,00	44.180,71	11.912.491,97	8.700.288,89
2.07	Somme non attribuibili	0,00	13.880,75	3.106.266,85	3.473.764,83
	Titolo 3 - Spese per rimborso di Mutui e prestiti	0,00	2.312,57	24.879.221,88	16.920.675,34
	Titolo 4 - Spese per contabilità speciali	45.184,76	185.744,20	1.353.688.273,30	1.852.108.476,43
	Totale generale uscite	4.875.686,88	19.758.739,39	2.623.833.860,39	3.199.656.710,51

Allegato F

**RENDICONTO GENERALE
ESERCIZIO FINANZIARIO
ANNO 2005**

RICLASSIFICAZIONE DELLA SPESA
PER SEZIONI
SECONDO L'ANALISI FUNZIONALE
PER L'ESERCIZIO FINANZIARIO 2005

Riclassificazione della Spesa per Sezioni

Sezione	Descrizione	Residui Iniziali	Stanz Comp	Stanz Cassa	Pag Res
	Titolo 0 - Parte Speciale	0,00	76.762.340,05	0,00	0,00
	Titolo 1 - Spese correnti	177.683.681,22	2.129.505.366,65	2.231.213.266,34	117.796.072,13
S01	Sez. 1 - Amministrazione Generale	31.980.954,95	134.347.939,05	154.756.347,53	22.059.284,83
S06	Sez. 6 - Istruzione e Cultura	7.906.633,45	28.301.324,22	33.946.226,66	7.535.293,54
S07	Sez. 7 - Azioni e interventi nel campo delle abit.	29.286,25	705.096,06	529.796,16	26.540,23
S08	Sez. 8 - Azioni e interventi nel campo del sociale	95.957.057,97	1.787.172.217,43	1.815.148.393,86	59.563.464,44
S09	Sez. 9 - Trasporti e comunicazioni	16.673.165,40	76.830.077,56	88.863.660,71	16.265.780,70
S10	Sez. - 10 Azioni e interventi nel campo economico	24.475.064,72	61.238.710,13	64.319.802,56	11.961.343,59
S11	Sez. 11 - Interventi a favore della finanza locale	0,00	249.818,75	204.059,71	0,00
S12	Sez. - 12 Oneri non ripartibili	661.518,48	40.660.183,45	73.444.979,15	384.334,80
	Titolo 2 - Spese di investimento	249.407.642,72	1.249.532.169,16	1.104.877.952,40	86.953.253,60
S01	Sez. - 1 Amministrazione generale	6.156.528,49	15.184.764,48	14.951.887,38	1.521.518,39
S06	Sez. 6 - Istruzione e cultura	6.357.787,35	14.639.024,90	15.351.938,94	2.726.697,80
S07	Sez. 7 - Azioni e interventi nel campo delle abit.	15.813.194,40	157.382.427,97	126.239.168,53	5.091.597,41
S08	Sez. 8 - Azioni e interventi nel campo sociale	21.726.680,86	136.805.070,46	121.752.580,13	12.724.427,39
S09	Sez. 9 - Trasporti e comunicazioni	49.569.052,80	151.939.015,39	152.255.981,13	8.439.283,13
S10	Sez. 10 - Azioni e interventi nel campo economico	133.465.562,67	672.196.468,61	590.728.691,74	54.301.155,14
S12	Sez. 12 - Oneri non ripartibili	16.318.836,15	101.385.397,37	83.597.704,55	2.148.574,34
	Titolo 3 - Spese per rimborso di Mutui e prestiti	517.067,30	79.066.248,34	71.254.596,92	514.754,73
S12	Sez. 12 - Oneri non ripartibili	517.067,30	79.066.248,34	71.254.596,92	514.754,73
	Titolo 4 - Spese per contabilità speciali	1.285.854.141,79	2.742.172.850,00	2.742.172.850,00	744.326.694,45
S12	Sez. 12 - Oneri non ripartibili	1.285.854.141,79	2.742.172.850,00	2.742.172.850,00	744.326.694,45
	Totale generale uscite	1.713.462.533,03	6.277.038.974,20	6.149.518.665,66	949.590.774,91

Riclassificazione della Spesa per Sezioni

Sezione	Descrizione	Pag Comp	Totale Pagamenti	Res Anni Prec	Res Comp
	Titolo 0 - Parte Speciale	0,00	0,00	0,00	0,00
	Titolo 1 - Spese correnti	1.628.645.473,29	1.746.441.545,42	52.281.844,86	102.879.295,16
S01	Amministrazione Generale	92.075.526,13	114.134.810,96	8.378.901,94	32.501.695,67
S06	Sez.6 - Istruzione e Cultura	23.573.420,15	31.108.713,69	313.560,85	4.540.256,76
S07	Sez. 7 - Azioni e interventi nel campo delle abit.	62.817,60	89.357,83	1.688,10	0,00
S08	Sez. 8 - Azioni e interventi nel campo del sociale	1.389.550.210,37	1.449.113.704,81	35.210.911,41	45.757.411,09
S09	Sez. 9 - Trasporti e comunicazioni	71.045.508,10	87.311.288,80	380.318,57	4.595.397,71
S10	Sez. - 10 Azioni e interventi nel campo economico	19.921.476,07	31.882.819,66	7.724.297,68	15.038.615,86
S11	Sez. 11 - Interventi a favore della finanza locale	103.291,38	103.291,38	0,00	0,00
S12	Sez. - 12 Oneri non ripartibili	32.313.223,49	32.697.558,29	272.166,31	445.918,07
	Titolo 2 - Spese di investimento	172.068.860,98	259.022.114,58	150.489.470,73	238.428.138,80
S01	Sez. - 1 Amministrazione generale	2.807.748,34	4.329.266,73	4.459.267,92	6.686.715,60
S06	Sez. 6 - Istruzione e cultura	2.540.441,02	5.267.138,82	3.631.089,55	3.454.300,79
S07	Sez. 7 - Azioni e interventi nel campo delle abit.	12.426.921,60	17.518.519,01	9.581.423,86	30.767.162,95
S08	Sez. 8 - Azioni e interventi nel campo sociale	27.707.187,01	40.431.614,40	9.002.251,70	21.670.281,84
S09	Sez. 9 - Trasporti e comunicazioni	19.609.341,73	28.048.624,86	41.105.176,50	26.105.564,96
S10	Sez. 10 - Azioni e interventi nel campo economico	105.847.849,29	160.149.004,43	68.542.681,00	87.542.520,74
S12	Sez. 12 - Oneri non ripartibili	1.129.371,99	3.277.946,33	14.167.580,20	62.201.591,92
	Titolo 3 - Spese per rimborso di Mutui e prestiti	53.819.166,85	54.333.921,58	0,00	367.859,61
S12	Sez. 12 - Oneri non ripartibili	53.819.166,85	54.333.921,58	0,00	367.859,61
	Titolo 4 - Spese per contabilità speciali	145.737.679,12	890.064.373,57	541.341.703,14	1.242.746.897,58
S12	Sez. 12 - Oneri non ripartibili	145.737.679,12	890.064.373,57	541.341.703,14	1.242.746.897,58
	Totale generale uscite	2.000.271.180,24	2.949.861.955,15	744.113.018,73	1.584.422.191,15

Riclassificazione della Spesa per Sezioni

Sezione	Descrizione	Res Stanz	Tot Res	Impegni	Res Elim Insussis
	Titolo 0 - Parte Speciale	0,00	0,00	0,00	0,00
	Titolo 1 - Spese correnti	0,00	155.161.140,02	1.731.524.768,45	2.776.792,11
S01	Amministrazione Generale	0,00	40.880.597,61	124.577.221,80	971.817,40
S06	Sez. 6 - Istruzione e Cultura	0,00	4.853.817,61	28.113.676,91	5.765,07
S07	Sez. 7 - Azioni e interventi nel campo delle abit.	0,00	1.688,10	62.817,60	1.057,92
S08	Sez. 8 - Azioni e interventi nel campo del sociale	0,00	80.968.322,50	1.435.307.621,46	1.100.493,48
S09	Sez. 9 - Trasporti e comunicazioni	0,00	4.975.716,28	75.640.905,81	5.425,01
S10	Sez. - 10 Azioni e interventi nel campo economico	0,00	22.633.524,71	34.960.091,93	687.215,86
S11	Sez. 11 - Interventi a favore della finanza locale	0,00	0,00	103.291,38	0,00
S12	Sez. - 12 Oneri non ripartibili	0,00	718.084,38	32.759.141,56	5.017,37
	Titolo 2 - Spese di investimento	68.511.742,42	457.429.351,95	479.008.742,20	11.963.388,39
S01	Sez. - 1 Amministrazione generale	0,00	11.145.983,52	9.494.463,94	175.742,18
S06	Sez. 6 - Istruzione e cultura	0,00	7.085.390,34	5.994.741,81	0,00
S07	Sez. 7 - Azioni e interventi nel campo delle abit.	0,00	40.348.586,81	43.194.084,55	1.140.173,13
S08	Sez. 8 - Azioni e interventi nel campo sociale	62.970.688,14	93.643.201,68	112.348.136,99	1,77
S09	Sez. 9 - Trasporti e comunicazioni	0,00	67.210.741,46	45.714.906,69	24.593,17
S10	Sez. 10 - Azioni e interventi nel campo economico	5.541.074,28	161.626.276,02	198.931.444,31	10.620.196,53
S12	Sez. 12 - Oneri non ripartibili	0,00	76.369.172,12	63.330.963,91	2.681,61
	Titolo 3 - Spese per rimborso di Mutui e prestiti	0,00	367.859,61	54.187.026,46	2.312,57
S12	Sez. 12 - Oneri non ripartibili	0,00	367.859,61	54.187.026,46	2.312,57
	Titolo 4 - Spese per contabilità speciali	0,00	1.784.088.600,72	1.388.484.576,70	140.559,44
S12	Sez. 12 - Oneri non ripartibili	0,00	1.784.088.600,72	1.388.484.576,70	140.559,44
	Totale generale uscite	68.511.742,42	2.397.046.952,30	3.653.205.113,81	14.883.052,51

Riclassificazione della Spesa per Sezioni

Sezione	Descrizione	Perenzione	Res Elim Tot	Econ Stanz	Econ Cassa
	Titolo 0 - Parte Speciale	0,00	0,00	76.762.340,05	0,00
	Titolo 1 - Spese correnti	4.828.972,12	7.605.764,23	397.980.598,20	484.771.720,92
S01	Amministrazione Generale	570.950,78	1.542.768,18	9.770.717,25	40.621.536,57
S06	Sez. 6 - Istruzione e Cultura	52.013,99	57.779,06	187.647,31	2.837.512,97
S07	Sez. 7 - Azioni e interventi nel campo delle abit.	0,00	1.057,92	642.278,46	440.438,33
S08	Sez. 8 - Azioni e interventi nel campo del sociale	82.158,64	1.182.652,12	351.864.595,97	366.034.689,05
S09	Sez. 9 - Trasporti e comunicazioni	21.641,12	27.066,13	1.189.171,75	1.552.371,91
S10	Sez. - 10 Azioni e interventi nel campo economico	4.102.207,59	4.789.423,45	26.278.618,20	32.436.982,90
S11	Sez. 11 - Interventi a favore della finanza locale	0,00	0,00	146.527,37	100.768,33
S12	Sez. - 12 Oneri non ripartibili	0,00	5.017,37	7.901.041,89	40.747.420,86
	Titolo 2 - Spese di investimento	1.530,00	11.964.918,39	770.523.426,96	845.855.837,82
S01	Sez. - 1 Amministrazione generale	221.412,27	175.742,18	5.690.300,54	10.622.620,65
S06	Sez. 6 - Istruzione e cultura	0,00	0,00	8.644.283,09	10.084.800,12
S07	Sez. 7 - Azioni e interventi nel campo delle abit.	0,00	1.140.173,13	114.188.343,42	108.720.649,52
S08	Sez. 8 - Azioni e interventi nel campo sociale	7.721,83	1,77	24.456.933,47	81.320.965,73
S09	Sez. 9 - Trasporti e comunicazioni	0,00	24.593,17	1.006.224.108,68	124.207.356,27
S10	Sez. 10 - Azioni e interventi nel campo economico	1.530,00	10.621.726.353,00	473.265.024,30	430.579.687,31
S12	Sez. 12 - Oneri non ripartibili	0,00	2.681,61	38.054.433,46	80.319.758,22
	Titolo 3 - Spese per rimborso di Mutui e prestiti	0,00	2.312,57	24.879.221,88	16.920.675,34
S12	Sez. 12 - Oneri non ripartibili	0,00	2.312,57	24.879.221,88	16.920.675,34
	Titolo 4 - Spese per contabilità speciali	45.184,76	185.744,20	1.353.688.273,30	1.852.108.476,43
S12	Sez. 12 - Oneri non ripartibili	45.184,76	185.744,20	1.353.688.273,30	1.852.108.476,43
	Totale generale uscite	4.875.686,88	19.758.739,39	2.623.833.860,39	3.199.656.710,51

Allegato G

RENDICONTO GENERALE

ESERCIZIO FINANZIARIO

ANNO 2005

RICLASSIFICAZIONE DELLA SPESA
PER SEZIONI E PER CATEGORIE
SECONDO L'ANALISI FUNZIONALE
PER L'ESERCIZIO FINANZIARIO 2005

Riclassificazione della Spesa per sezione e categoria economica

Categoria	Descrizione	Residui Iniziali	Stanz Comp	Stanz Cassa	Pag Res
	Titolo 0 - Parte Speciale	0,00	76.762.340,05	0,00	0,00
	Titolo 1 - Spese correnti	177.683.681,22	2.129.505.366,65	2.231.213.266,34	117.796.072,13
	Sez. 1 - Amministrazione Generale	31.980.954,95	134.347.939,05	154.756.347,53	22.059.284,83
1.01	Servizi degli organi costituzionali della regione	21.499,31	8.984.628,00	8.993.928,00	16.585,00
1.02	Personale in attività di servizio	20.872.784,61	80.185.154,63	98.527.309,74	14.967.783,66
1.03	Personale in quiescenza	-	103.291,00	72.303,70	-
1.04	Acquisto di beni e servizi	8.425.322,80	20.397.259,77	20.922.987,60	5.160.173,12
1.05	Trasferimenti	2.532.234,23	24.538.162,65	25.974.360,19	1.785.629,05
1.07	Poste correttive e compensative delle entrate	129.114,00	129.114,00	258.228,00	129.114,00
1.09	Somme non attribuibili	-	10.329,00	10.329,00	7.230,30
	Sez. 6 - Istruzione e Cultura	7.906.633,45	28.301.324,22	33.946.226,66	7.535.293,54
1.04	Acquisto di beni e servizi	763.647,82	1.340.925,20	1.218.276,86	502.885,71
1.05	Trasferimenti	7.142.985,63	26.960.399,02	32.727.949,80	7.032.407,83
	Sez. 7 - Azioni e interventi nel campo delle abit.	29.286,25	705.096,06	529.796,16	26.540,23
1.04	Acquisto di beni e servizi	29.286,25	32.384,59	58.898,13	26.540,23
1.05	Trasferimenti	0,00	627.711,47	470.898,03	672.711,47
	Sez. 8 - Azioni e interventi nel campo del sociale	95.957.057,97	1.787.172.217,43	1.815.148.393,86	59.563.464,44
1.02	Personale in attività di servizio	155.477,11	2.858.229,76	2.851.224,71	153.050,77
1.04	Acquisto di beni e servizi	17.197.743,66	69.684.634,96	62.750.995,02	5.238.274,14
1.05	Trasferimenti	78.603.837,20	1.713.648.541,89	1.749.129.606,56	54.172.169,53
1.09	Somme non attribuibili	0,00	980.810,82	686.567,57	0,00
	Sez. 9 - Trasporti e comunicazioni	16.673.165,40	76.830.077,56	88.863.660,71	16.265.780,70
1.04	Acquisto di beni e servizi	184.986,80	266.741,62	296.648,56	132.920,67
1.05	Trasferimenti	14.559.776,32	74.995.662,03	85.265.009,77	14.204.457,75
1.06		1.928.402,28	1.567.673,91	3.329.002,38	1.928.402,28
	Sez. 10 - Azioni e interventi nel campo economico	24.475.064,72	61.238.710,13	64.319.802,56	11.961.343,59
1.04	Acquisto di beni e servizi	16.758.706,86	26.701.379,51	31.041.795,05	7.051.284,61
1.05	Trasferimenti	7.716.357,86	34.503.430,65	33.253.007,51	4.910.058,98
1.09	Somme non attribuibili	0,00	33.899,97	25.000,00	0,00
	Sez. 11 - Interventi a favore della finanza locale	0,00	249.818,75	204.059,71	0,00
1.05	Trasferimenti	0,00	249.818,75	204.059,38	0,00
	Sez. - 12 Oneri non ripartibili	661.518,48	40.660.183,45	73.444.979,15	384.334,80
1.06	Interessi	0,00	36.518.572,79	32.641.888,88	0,00
1.07	Poste correttive e compensative delle entrate	273.735,21	376.915,31	380.149,41	3.834,83
Categoria	Descrizione	Residui iniziali	Stanz Comp	Stanz Cassa	Pag Res
1.08	Ammortamenti	258.228,00	258.228,00	516.456,00	258.228,00

Riclassificazione della Spesa per sezione e categoria economica

Categoria	Descrizione	Pag Comp	Totale Pagamenti	Res Anni Prec	Res Comp
	Titolo 0 - Parte Speciale	0,00	0,00	0,00	0,00
	Titolo 1 - Spese correnti	1.628.645.473,29	1.746.441.545,42	52.281.844,86	102.879.295,16
	Sez. 1 Amministrazione Generale	92.075.526,13	114.134.810,96	8.378.901,94	32.501.695,67
1.01	Servizi degli organi costituzionali della regione	8.924.393,25	8.940.978,25	0,00	58.809,75
1.02	Personale in attività di servizio	51.342.705,86	66.310.489,52	5.300.679,70	22.415.934,79
1.03	Personale in quiescenza	1.485,00	0,00	0,00	0,00
1.04	Acquisto di beni e servizi	10.162.054,98	15.322.228,10	2.473.505,15	8.218.806,09
1.05	Trasferimenti	21.644.887,04	23.430.516,09	604.717,09	1.679.031,04
1.07	Poste correttive e compensative delle entrate	0,00	129.114,00	0,00	129.114,00
1.09	Somme non attribuibili	0,00	0,00	0,00	0,00
	Sez.6 - Istruzione e Cultura	23.573.420,15	31.108.713,69	313.560,85	4.540.256,76
1.04	Acquisto di beni e servizi	362.202,82	865.088,33	226.294,83	911.604,58
1.05	Trasferimenti	23.211.217,53	30.243.625,36	87.266,02	3.628.652,18
	Sez. 7 - Azioni e interventi nel campo delle abit.	62.817,60	89.357,83	1.688,10	0,00
1.04	Acquisto di beni e servizi	0,00	26.540,23	1.688,10	0,00
1.05	Trasferimenti	62.817,60	62.817,60	0,00	0,00
	Sez. 8 - Azioni e interventi nel campo del sociale	1.389.550.210,37	1.449.113.704,81	35.210.911,41	45.757.411,09
1.02	Personale in attività di servizio	1.187.347,83	1.340.398,60	0,00	217.031,79
1.04	Acquisto di beni e servizi	4.825.933,05	10.064.207,19	11.741.578,25	8.984.386,34
1.05	Trasferimenti	1.383.536.929,49	1.437.709.099,02	23.469.333,16	36.555.992,96
1.09	Somme non attribuibili	0,00	0,00	0,00	0,00
	Sez. 9 - Trasporti e comunicazioni	71.045.508,10	87.311.288,80	380.318,57	4.595.397,71
1.04	Acquisto di beni e servizi	108.503,71	241.424,38	25.000,00	19.490,80
1.05	Trasferimenti	69.714.931,54	83.919.389,29	355.318,57	4.230.306,91
1.06	Somme non attribuibili	1.222.072,85	3.150.475,13	0,00	345.600,00
	Sez. - 10 Azioni e interventi nel campo economico	19.921.476,07	31.882.819,66	7.724.297,68	15.038.615,86
1.04	Acquisto di beni e servizi	5.250.280,63	12.301.565,24	5.560.961,54	9.774.489,39
1.05	Trasferimenti	14.671.195,44	19.581.254,42	2.163.336,14	5.264.126,47
1.09	Somme non attribuibili	0,00	0,00	0,00	0,00
	Sez. 11 - Interventi a favore della finanza locale	103.291,38	103.291,38	0,00	0,00
1.05	Trasferimenti	103.291,38	103.291,38	0,00	0,00
	Sez. - 12 Oneri non ripartibili	32.313.223,49	32.697.558,29	272.166,31	445.918,07
1.06	Interessi	31.852.292,85	31.852.292,85	0,00	0,00
1.07	Poste correttive e compensative delle entrate	197.248,30	201.083,13	269.900,38	138.968,29
Categoria	Descrizione	Pag Comp	Totale Pagamenti	Res Anni Prec	Res Comp
1.08	Ammortamenti	0,00	258.228,00	0,00	258.228,00

Riclassificazione della Spesa per sezione e categoria economica

Categoria	Descrizione	Res Stanz	Tot Res	Impegni	Res Elim Insussis
	Titolo 0 - Parte Speciale	0,00	0,00	0,00	0,00
	Titolo 1 - Spese correnti	0,00	155.161.140,02	1.731.524.768,45	2.776.792,11
	Sez. 1 Amministrazione Generale	0,00	40.880.597,61	124.577.221,80	971.817,40
1.01	Servizi degli organi costituzionali della regione	0,00	58.809,75	8.983.203,00	4.914,31
1.02	Personale in attività di servizio	0,00	27.716.614,49	73.758.640,65	575.606,62
1.03	Personale in quiescenza	0,00	-	1.485,00	-
1.04	Acquisto di beni e servizi	0,00	10.692.311,24	18.380.861,07	249.408,38
1.05	Trasferimenti	0,00	2.283.748,13	23.323.918,08	141.888,09
1.07	Poste correttive e compensative delle entrate	0,00	129.114,00	129.114,00	-
1.09	Somme non attribuibili	0,00	-	-	-
	Sez. 6 - Istruzione e Cultura	0,00	4.853.817,61	28.113.676,91	5.765,07
1.04	Acquisto di beni e servizi	0,00	1.137.899,41	1.273.807,20	1,00
1.05	Trasferimenti	0,00	3.715.918,20	26.839.869,71	5.764,07
	Sez. 7 - Azioni e interventi nel campo delle abit.	0,00	1.688,10	62.817,60	1.057,92
1.04	Acquisto di beni e servizi	0,00	1.688,10	0,00	1.057,92
1.05	Trasferimenti	0,00	0,00	62.817,60	0,00
	Sez. 8 - Azioni e interventi nel campo del sociale	0,00	80.968.322,50	1.435.307.621,46	1.100.493,48
1.02	Personale in attività di servizio	0,00	217.031,79	1.404.379,62	2.426,34
1.04	Acquisto di beni e servizi	0,00	20.725.964,59	13.810.319,39	217.891,27
1.05	Trasferimenti	0,00	60.025.326,12	1.420.092.922,45	880.175,87
1.09	Somme non attribuibili	0,00	0,00	0,00	0,00
	Sez. 9 - Trasporti e comunicazioni	0,00	4.975.716,28	75.640.905,81	5.425,01
1.04	Acquisto di beni e servizi	0,00	44.490,80	127.994,51	5.425,01
1.05	Trasferimenti	0,00	4.585.625,48	73.945.238,45	0,00
1.06		0,00	345.600,00	1.567.672,85	0,00
	Sez. - 10 Azioni e interventi nel campo economico	0,00	22.633.524,71	34.960.091,93	687.215,86
1.04	Acquisto di beni e servizi	0,00	15.206.062,10	15.024.770,02	631.675,38
1.05	Trasferimenti	0,00	7.427.462,61	19.935.321,91	55.540,48
1.09	Somme non attribuibili	0,00	0,00	0,00	0,00
	Sez. 11 - Interventi a favore della finanza locale	0,00	0,00	103.291,38	0,00
1.05	Trasferimenti	0,00	0,00	103.291,38	0,00
	Sez. - 12 Oneri non ripartibili	0,00	718.084,38	32.759.141,56	5.017,37
1.06	Interessi	0,00	0,00	31.852.292,85	0,00
1.07	Poste correttive e compensative delle entrate	0,00	408.868,67	336.216,59	0,00
Categoria	Descrizione	Res Stanz	Tot Res	Impegni	Res Elim Insuss
1.08	Ammortamenti	0,00	258.228,00	258.228,00	0,00

Riclassificazione della Spesa per sezione e categoria economica

Categoria	Descrizione	Perenzione	Res Elim Tot	Econ Stanz	Econ Cassa
	Titolo 0 - Parte Speciale	0,00	0,00	76.762.340,05	0,00
	Titolo 1 - Spese correnti	4.828.972,12	7.605.764,23	397.980.598,20	484.771.720,92
	Sez. 1 Amministrazione Generale	570.950,78	1.542.768,18	9.770.717,25	40.621.536,57
1.01	Servizi degli organi costituzionali della regione	0,00	4.914,31	1.425,00	52.949,75
1.02	Personale in attività di servizio	28.714,63	604.321,25	6.426.513,98	32.216.820,22
1.03	Personale in quiescenza	0,00	0,00	101.806,00	70.818,00
1.04	Acquisto di beni e servizi	542.236,15	791.644,53	2.016.398,70	5.600.759,50
1.05	Trasferimenti	0,00	141.888,09	1.214.244,57	2.543.844,10
1.07	Poste correttive e compensative delle entrate	0,00	0,00	0,00	129.114,00
1.09	Somme non attribuibili	0,00	0,00	10.329,00	7.230,30
	Sez. 6 - Istruzione e Cultura	52.013,99	57.779,06	187.647,31	2.837.512,97
1.04	Acquisto di beni e servizi	34.466,28	34.467,28	67.118,00	353.188,53
1.05	Trasferimenti	17.547,71	23.311,78	120.529,31	2.484.324,44
	Sez. 7 - Azioni e interventi nel campo delle abit.	0,00	1.057,92	642.278,46	440.438,33
1.04	Acquisto di beni e servizi	0,00	1.057,92	32.384,59	32.357,90
1.05	Trasferimenti	0,00	0,00	609.893,87	408.080,43
	Sez. 8 - Azioni e interventi nel campo del sociale	82.158,64	1.182.652,12	351.864.595,97	366.034.689,05
1.02	Personale in attività di servizio	0,00	2.426,34	1.453.850,14	1.240.826,11
1.04	Acquisto di beni e servizi	0,00	217.891,27	55.874.315,57	52.686.787,83
1.05	Trasferimenti	82.158,64	962.334,51	293.555.619,44	311.420.507,54
1.09	Somme non attribuibili	0,00	0,00	980.810,82	686.567,57
	Sez. 9 - Trasporti e comunicazioni	21.641,12	27.066,13	1.189.171,75	1.552.371,91
1.04	Acquisto di beni e servizi	21.641,12	27.066,13	138.747,11	28.224,18
1.05	Trasferimenti	0,00	0,00	1.050.423,58	1.345.620,48
1.05		0,00	0,00	1,06	178.527,25
	Sez. - 10 Azioni e interventi nel campo economico	4.102.207,59	4.789.423,45	26.278.618,20	32.436.982,90
1.04	Acquisto di beni e servizi	3.514.785,33	4.146.460,71	11.676.609,49	18.740.229,81
1.05	Trasferimenti	587.422,26	642.962,74	14.568.108,74	13.671.753,09
1.09	Somme non attribuibili	0,00	0,00	33.899,97	25.000,00
	Sez. 11 - Interventi a favore della finanza locale	0,00	0,00	146.527,37	100.768,33
1.05	Trasferimenti	0,00	0,00	146.527,37	100.768,33
	Sez. - 12 Oneri non ripartibili	0,00	5.017,37	7.901.041,89	40.747.420,86
1.06	Interessi	0,00	0,00	4.666.279,94	789.596,03
1.07	Poste correttive e compensative delle entrate	0,00	0,00	40.698,72	179.066,28
Categoria	Descrizione	Perenzione	Res Elim Tot	Econ Stanz	Econ Cassa
1.08	Ammortamenti	0,00	0,00	0,00	258.228,00

Riclassificazione della Spesa per sezione e categoria economica

1.09	Somme non attribuibili	129.555,27	3.506.467,35	39.906.484,86	122.271,97
	Titolo 2 - Spese di investimento	249.407.642,72	1.249.532.169,16	1.104.877.952,40	86.953.253,60
	Sez. - 1 Amministrazione generale	6.156.528,49	15.184.764,48	14.951.887,38	1.521.518,39
2.01	Beni e opere immobiliari a carico dir della regione	4.555.777,35	13.680.390,08	12.048.618,90	384.038,42
2.03	Trasferimenti	1.600.751,14	79.374,40	1.478.268,48	1.137.479,97
2.04	Partecipazioni azionarie e conferimenti	0,00	1.425.000,00	1.425.000,00	0,00
	Sez. 6 - Istruzione e cultura	6.357.787,35	14.639.024,90	15.351.938,94	2.726.697,80
2.01	Beni e opere immobiliari a carico dir della regione	41.030,69	765.096,01	784.570,88	1.362,24
2.03	Trasferimenti	6.316.756,66	13.873.928,89	14.567.368,06	2.725.335,56
	Sez. 7 - Azioni e interventi nel campo delle abit.	15.813.194,40	157.382.427,97	126.239.168,53	5.091.597,41
2.03	Trasferimenti	15.813.194,40	157.382.427,97	126.239.168,53	5.091.597,41
	Sez. 8 - Azioni e interventi nel campo sociale	21.726.680,86	136.805.070,46	121.752.580,13	12.724.427,39
2.03	Trasferimenti	21.726.680,86	136.805.070,46	121.752.580,13	12.724.427,39
	Sez. 9 - Trasporti e comunicazioni	49.569.052,80	151.939.015,39	152.255.981,13	8.439.283,13
2.01	Beni e opere immobiliari a carico dir della regione	1.717.438,01	38.956.515,96	28.493.041,78	1.650.064,01
2.03	Trasferimenti	47.851.614,79	112.982.499,41	123.762.939,35	6.789.219,12
	Sez. 10 - Azioni e interventi nel campo economico	133.465.562,67	672.196.468,61	590.728.691,74	54.301.155,14
2.01	Beni e opere immobiliari a carico dir della regione	19.366.397,47	99.083.991,05	86.438.655,78	7.789.324,67
2.03	Trasferimenti	111.930.423,66	564.247.022,65	496.096.398,15	45.920.211,45
2.05	Concessione di crediti e antic.per finalità produttive	1.670.049,21	8.236.357,76	7.312.667,02	271.048,58
2.07	Somme non attribuibili	498.692,33	629.097,15	880.970,79	320.570,44
	Sez. 12 - Oneri non ripartibili	16.318.836,15	101.385.397,37	83.597.704,55	2.148.574,34
2.01	Somme non attribuibili	0,00	929.969,00	929.969,00	0,00
2.03	Trasferimenti	16.318.836,15	97.393.165,37	79.605.472,55	2.148.574,34
2.07	Somme non attribuibili	0,00	3.062.263,00	3.062.263,00	0,00
	Titolo 3 - Spese per rimborso di Mutui e prestiti	517.067,30	79.066.248,34	71.254.596,92	514.754,73
	Sez. - 12 - Oneri non ripartibili	517.067,30	79.066.248,34	71.254.596,92	514.754,73
	Titolo 4 - Spese per contabilità speciali	1.285.854.141,79	2.742.172.850,00	2.742.172.850,00	744.326.694,45
	Sez. 12 - Oneri non ripartibili	1.285.854.141,79	2.742.172.850,00	2.742.172.850,00	744.326.694,45
	Totale generale uscite	1.713.462.533,03	6.277.038.974,20	6.149.518.665,66	949.590.774,91

Riclassificazione della Spesa per sezione e categoria economica

1.09	Somme non attribuibili	263.682,34	385.954,31	2.265,93	48.721,78
	Titolo 2 - Spese di investimento	172.068.860,98	259.022.114,58	150.489.470,73	238.428.138,80
	Sez. - 1 Amministrazione generale	2.807.748,34	4.329.266,73	4.459.267,92	6.686.715,60
2.01	Beni e opere immobiliari a carico dir della regione	2.807.748,34	3.191.786,76	3.995.996,75	5.263.634,43
2.03	Trasferimenti	0,00	1.137.479,97	463.271,17	0,00
2.04	Partecipazioni azionarie e conferimenti	0,00	0,00	0,00	1.423.081,17
	Sez. 6 - Istruzione e cultura	2.540.441,02	5.267.138,82	3.631.089,55	3.454.300,79
2.01	Beni e opere immobiliari a carico dir della regione	348.571,95	349.934,19	39.668,45	23.919,89
2.03	Trasferimenti	2.191.869,07	4.917.204,63	3.591.421,10	3.430.380,90
2.03	Sez. 7 - Azioni e interventi nel campo delle abit.	12.426.921,60	17.518.519,01	9.581.423,86	30.767.162,95
	Trasferimenti	12.426.921,60	17.518.519,01	9.581.423,86	30.767.162,95
2.03	Sez. 8 - Azioni e interventi nel campo sociale	27.707.187,01	40.431.614,40	9.002.251,70	21.670.281,84
	Trasferimenti	27.707.187,01	40.431.614,40	9.002.251,70	21.670.281,84
2.01	Sez. 9 - Trasporti e comunicazioni	19.609.341,73	28.048.624,86	41.105.176,50	26.105.564,96
	Beni e opere immobiliari a carico dir della regione	7.725.819,31	9.375.883,32	60.521,47	0,00
2.03	Trasferimenti	11.883.522,42	18.672.741,54	41.044.655,03	26.105.564,96
	Sez. 10 - Azioni e interventi nel campo economico	105.847.849,29	160.149.004,43	68.542.681,00	87.542.520,74
2.01	Beni e opere immobiliari a carico dir della regione	8.784.960,75	16.574.285,42	11.176.510,79	10.096.650,80
2.03	Trasferimenti	96.637.273,40	142.557.484,85	55.847.109,15	76.991.934,46
2.05	Concess. Di crediti e antic.per finalità produttive	276.716,62	547.765,20	1.354.819,92	17.740,70
2.07	Somme non attribuibili	148.898,52	469.468,96	164.241,14	436.194,78
	Sez. 12 - Oneri non ripartibili	1.129.371,99	3.277.946,33	14.167.580,20	62.201.591,92
	Trasferimenti	0,00	0,00	0,00	97.899,52
2.03	Trasferimenti	1.129.371,99	3.277.946,33	14.167.580,20	62.103.692,40
2.07	Somme non attribuibili	0,00	0,00	0,00	0,00
	Titolo 3 - Spese per rimborso di Mutui e prestiti	53.819.166,85	54.333.921,58	0,00	367.859,61
	S. 12 - Oneri non ripartibili	53.819.166,85	54.333.921,58	0,00	367.859,61
	Titolo 4 - Spese per contabilità speciali	145.737.679,12	890.064.373,57	541.341.703,14	1.242.746.897,58
	Sez. 12 - Oneri non ripartibili	145.737.679,12	890.064.373,57	541.341.703,14	1.242.746.897,58
	Totale generale uscite	2.000.271.180,24	2.949.861.955,15	744.113.018,73	1.584.422.191,15

Riclassificazione della Spesa per sezione e categoria economica

1.09	Somme non attribuibili	0,00	50.987,71	312.404,12	5.017,37
	Titolo 2 - Spese di investimento	68.511.742,42	457.429.351,95	479.008.742,20	11.963.388,39
	Sez. - 1 Amministrazione generale	0,00	11.145.983,52	9.494.463,94	175.742,18
2.01	Beni e opere immobiliari a carico dir della regione	0,00	9.259.631,18	8.071.382,77	175.742,18
2.03	Trasferimenti	0,00	463.271,17	0,00	0,00
2.04	Partecipazioni azionarie e conferimenti	0,00	1.423.081,17	1.423.081,17	0,00
	Sez. 6 - Istruzione e cultura	0,00	7.085.390,34	5.994.741,81	0,00
2.01	Beni e opere immobiliari a carico dir della regione	0,00	63.588,34	372.491,84	0,00
2.03	Trasferimenti	0,00	7.021.802,00	5.622.249,97	0,00
	Sez. 7 - Azioni e interventi nel campo delle abit.	0,00	40.348.586,81	43.194.084,55	1.140.173,13
2.03	Trasferimenti	0,00	40.348.586,81	43.194.084,55	1.140.173,13
	Sez. 8 - Azioni e interventi nel campo sociale	62.970.688,14	93.643.201,68	112.348.136,99	1,77
2.03	Trasferimenti	62.970.688,14	93.643.201,68	112.348.136,99	1,77
	Sez. 9 - Trasporti e comunicazioni	0,00	67.210.741,46	45.714.906,69	24.593,17
2.01	Beni e opere immobiliari a carico dir della regione	0,00	60.521,47	7.725.819,31	6.852,53
2.03	Trasferimenti	0,00	67.150.219,99	37.989.087,38	17.740,64
	Sez. 10 - Azioni e interventi nel campo economico	5.541.074,28	161.626.276,02	198.931.444,31	10.620.196,53
2.01	Beni e opere immobiliari a carico dir della regione	0,00	21.273.161,59	18.881.611,55	400.562,01
2.03	Trasferimenti	5.541.074,28	138.380.117,89	179.170.282,14	10.163.103,06
2.05	Concess. Di crediti e antic.per finalità produttive	0,00	1.372.560,62	294.457,32	42.650,71
2.07	Somme non attribuibili	0,00	600.435,92	585.093,30	13.880,75
	Sez. 12 - Oneri non ripartibili	0,00	76.369.172,12	63.330.963,91	2.681,61
	Trasferimenti	0,00	97.899,52	97.899,52	0,00
2.03	Somme non attribuibili	0,00	76.271.272,60	63.233.064,39	2.681,61
2.07	Somme non attribuibili	0,00	0,00	0,00	0,00
	Titolo 3 - Spese per rimborso di Mutui e prestiti	0,00	367.859,61	54.187.026,46	2.312,57
	S. 12 - Oneri non ripartibili	0,00	367.859,61	54.187.026,46	2.312,57
	Titolo 4 - Spese per contabilità speciali	0,00	1.784.088.600,72	1.388.484.576,70	140.559,44
	Sez. 12 - Oneri non ripartibili	0,00	1.784.088.600,72	1.388.484.576,70	140.559,44
	Totale generale uscite	68.511.742,42	2.397.046.952,30	3.653.205.113,81	14.883.052,51

Riclassificazione della Spesa per sezione e categoria economica

1.09	Somme non attribuibili	0,00	5.017,37	3.194.063,23	39.520.530,55
	Titolo 2 - Spese di investimento	1.530,00	11.964.918,39	770.523.426,96	845.855.837,82
	Sez. - 1 Amministrazione generale	221.412,27	175.742,18	5.690.300,54	10.622.620,65
2.01	Beni e opere immobiliari a carico dir della regione	0,00	175.742,18	5.609.007,31	8.856.832,14
2.03	Trasferimenti	0,00	0,00	79.347,40	340.788,51
2.04	Partecipazioni azionarie e conferimenti	0,00	0,00	1.918,83	1.425.000,00
	Sez. 6 - Istruzione e cultura	0,00	0,00	8.644.283,09	10.084.800,12
2.01	Beni e opere immobiliari a carico dir della regione	0,00	0,00	392.604,17	434.636,69
2.03	Trasferimenti	0,00	0,00	8.251.678,92	9.650.163,43
	Sez. 7 - Azioni e interventi nel campo delle abit.	0,00	1.140.173,13	114.188.343,42	108.720.649,52
2.03	Trasferimenti	0,00	1.140.173,13	114.188.343,42	108.720.649,52
	Sez. 8 - Azioni e interventi nel campo sociale	7.721,83	1,77	24.456.933,47	81.320.965,73
2.03	Trasferimenti	7.721,83	1,77	24.456.933,47	81.320.965,73
	Sez. 9 - Trasporti e comunicazioni	0,00	24.593,17	106.224.108,68	124.207.356,27
2.01	Beni e opere immobiliari a carico dir della regione	0,00	6.852,53	31.230.696,65	19.117.158,46
2.03	Trasferimenti	0,00	17.740,64	74.993.412,03	105.090.197,81
	Sez. 10 - Azioni e interventi nel campo economico	1.530,00	10.621.726.353,00	473.265.024,30	430.579.687,31
2.01	Beni e opere immobiliari a carico dir della regione	266.049,86	400.562,01	80.202.379,50	69.864.370,36
2.03	Trasferimenti	0,00	10.163.103,06	385.076.740,51	353.538.913,30
2.05	Concess. Di crediti e antic.per finalit� produttive	1.530,00	44.180,71	7.941.900,44	6.764.901,82
2.07	Somme non attribuibili	0,00	13.880,75	44.003,85	411.501,83
	Sez. 12 - Oneri non ripartibili	0,00	2.681,61	38.054.433,46	80.319.758,22
		0,00	0,00	832.069,48	929.969,00
2.03	Trasferimenti	0,00	2.681,61	34.160.100,98	76.327.526,22
2.07	Somme non attribuibili	0,00	0,00	3.062.263,00	3.062.263,00
	Titolo 3 - Spese per rimborso di Mutui e prestiti	0,00	2.312,57	24.879.221,88	16.920.675,34
	S. 12 - Oneri non ripartibili	0,00	2.312,57	24.879.221,88	16.920.675,34
	Titolo 4 - Spese per contabilit� speciali	45.184,76	185.744,20	1.353.688.273,30	1.852.108.476,43
	Sez. 12 - Oneri non ripartibili	45.184,76	185.744,20	1.353.688.273,30	1.852.108.476,43
	Totale generale uscite	4.875.686,88	19.758.739,39	2.623.833.860,39	3.199.656.710,51

Allegato H

**RENDICONTO GENERALE
ESERCIZIO FINANZIARIO
ANNO 2005**

RIEPILOGO AL 31 DICEMBRE 2005
DEI RESIDUI ATTIVI
DEGLI ESERCIZI 2004 E PRECEDENTI,
DELLA COMPETENZA DELL'ANNO 2005

Esercizio 2005 - Gestione dei residui attivi degli anni precedenti per Esercizio Provenienza Fondi
Esercizio Provenienza Fondi 1981

Capitolo voce	Tit.	Residui attivi iniziali (1)	Totale accertamenti (2)	Riscossioni su residui nel 2004 (3)	Residui da riportare del 1981 (4)	Minori Entrate (5)=(2)-(1)	Maggiori Entrate (6)=(1)-(2)	Note
02750_E	E3	326.281,98	326.281,98	0,00	326.281,98	0,00	0,00	0,00 Crediti per i quali sono da intraprendere procedure amministrative o giudiziarie
Totale 1981		326.281,98	326.281,98	0,00	326.281,98	0,00	0,00	

Esercizio 2005 - Gestione dei residui attivi degli anni precedenti per Esercizio Provenienza Fondi

Esercizio Provenienza Fondi 1983

Capitolo voce	Tit.	Residui attivi iniziali (1)	Totale accertamenti (2)	Riscossioni su residui nel 2004 (3)	Residui da riportare del 1983 (4)	Minori Entrate (5)=(2)-(1)	Maggiori Entrate (6)=(1)-(2)	Note
03600_E	E6	30.745,48	30.745,48	0,00	30.745,48	0,00	0,00	
Totale		30.745,48	30.745,48	0,00	30.745,48	0,00	0,00	

Esercizio 2005 - Gestione dei residui attivi degli anni precedenti per Esercizio Provenienza Fondi
Esercizio Provenienza Fondi 1986

Capitolo voce	Tit.	Residui attivi iniziali (1)	Totale accertamenti (2)	Riscossioni su residui nel 2004 (3)	Residui da riportare del 1986 (4)	Minori Entrate (5)=(2)-(1)	Maggiori Entrate (6)=(1)-(2)	Note
03850_E	E6	2.341,53	2.341,53	0,00	2.341,53	0,00	0,00	
				0,00				

Esercizio 2005 - Gestione dei residui attivi degli anni precedenti per Esercizio Provenienza Fondi
Esercizio Provenienza Fondi 1988

Capitolo voce	Tit.	Residui attivi iniziali (1)	Totale accertamenti (2)	Riscossioni su residui nel 2004 (3)	Residui da riportare del 1988 (4)	Minori Entrate (5)=(2)-(1)	Maggiori Entrate (6)=(1)-(2)	Note
01894_E	E2	46.836,35	46.836,35	0,00	46.836,35	0,00	0,00	
02801_E	E3	45.847,09	45.327,67	0,00	45.327,67	519,42	0,00	

Esercizio 2005 - Gestione dei residui attivi degli anni precedenti per Esercizio Provenienza Fondi
Esercizio Provenienza Fondi 1989

Capitolo voce	Tit.	Residui attivi iniziali (1)	Totale accertamenti (2)	Riscossioni su residui nel 2004 (3)	Residui da riportare del 1989 (4)	Minori Entrate (5)=(2)-(1)	Maggiori Entrate (6)=(1)-(2)	Note
01893_E	E4	1.477.718,25	1.477.718,25	0,00	1.477.718,25	0,00	0,00	
02980_E	E4	218.022,28	218.022,28	0,00	218.022,28	0,00	0,00	
03850_E	E6	36.221,18	36.221,18	0,00	36.221,18	0,00	0,00	
Totale								

Esercizio 2005 - Gestione dei residui attivi degli anni precedenti per Esercizio Provenienza Fondi
Esercizio Provenienza Fondi 1990

Capitolo voce	Tit.	Residui attivi iniziali (1)	Totale accertamenti (2)	Riscossioni su residui nel 2004 (3)	Residui da riportare del 1990 (4)	Minori Entrate (5)=(2)-(1)	Maggiori Entrate (6)=(1)-(2)	Note
00740_E	E4	158.423,88	158.423,88	0,00	158.423,88	0,00	0,00	
01896_E	E4	364.275,73	364.275,73	0,00	364.275,73	0,00	0,00	
02801_E	E3	27.748,25	0,00	0,00	0,00	27.748,25	0,00	
02845_E	E2	14.202,56	14.202,56	0,00	14.202,56	0,00	0,00	
03850_E	E6	348.324,50	348.324,50	0,00	348.324,50	0,00	0,00	
Totale		1.293.970,92	1.293.970,92	0,00	1.293.970,92	0,00	0,00	

Esercizio 2005 - Gestione dei residui attivi degli anni precedenti per Esercizio Provenienza Fondi
Esercizio Provenienza Fondi 1991

Capitolo voce	Tit.	Residui attivi iniziali (1)	Totale accertamenti (2)	Riscossioni su residui nel 2004 (3)	Residui da riportare del 1991 (4)	Minori Entrate (5)=(2)-(1)	Maggiori Entrate (6)=(1)-(2)	Note
01186_E	E4	427.566,24	427.566,24	0,00	427.566,24	0,00	0,00	
01190_E	E4	62.485,79	62.485,79	0,00	62.485,79	0,00	0,00	
01897_E	E4	155.162,24	140.914,98	140.914,98	0,00	14.247,26	0,00	
01899_E	E2	116.049,63	116.049,63	0,00	116.049,63	0,00	0,00	
01901_E	E2	1.135,76	1.135,76	0,00	1.135,76	0,00	0,00	
01902_E	E2	239.776,74	239.776,74	0,00	239.776,74	0,00	0,00	
03850_E	E6	2.868,58	2.868,58	0,00	2.868,58	0,00	0,00	

0,00 Crediti per i quali sono da intraprendere procedure amministrative o giudiziarie

Esercizio 2005 - Gestione dei residui attivi degli anni precedenti per Esercizio Provenienza Fondi
Esercizio Provenienza Fondi 1992

Capitolo voce	Tit.	Residui attivi iniziali (1)	Totale accertamenti (2)	Riscossioni su residui nel 2004 (3)	Residui da riportare del 1992 (4)	Minori Entrate (5)=(2)-(1)	Maggiori Entrate (6)=(1)-(2)	Note
01186_E	E4	220.527,10	220.527,10	0,00	220.527,10	0,00	0,00	
01930_E	E2	9.700,43	9.700,43	0,00	9.700,43	0,00	0,00	
02419_E	E4	20.444,50	20.444,50	0,00	20.444,50	0,00	0,00	
02520_E	E3	112.100,07	112.100,07	0,00	112.100,07	0,00	0,00	
03850_E	E6	407.966,37	407.966,37	0,00	407.966,37	0,00	0,00	
Totale		700.738,47	700.738,47	0,00	700.738,47	0,00	0,00	

Esercizio 2005 - Gestione dei residui attivi degli anni precedenti per Esercizio Provenienza Fondi
Esercizio Provenienza Fondi 1993

Capitolo voce Tit.	Residui attivi iniziali (1)	Totale accertamenti (2)	Riscossioni su residui nel 2004 (3)	Residui da riportare del 1993 (4)	Minori Entrate (5)=(2)-(1)	Maggiori Entrate (6)=(1)-(2)	Note
01173_E E2	507.110,47	507.110,47	0,00	507.110,47	0,00	0,00	
01860_E E2	67.129,93	67.129,93	0,00	67.129,93	0,00	0,00	
01885_E E4	64.503,79	64.503,79	25.125,58	39.378,21	0,00	0,00	
01905_E E4	5.036,48	5.036,48	0,00	5.036,48	0,00	0,00	
02125_E E4	88.406,17	88.406,17	0,00	88.406,17	0,00	0,00	
02520_E E3	111.038,23	111.038,23	0,00	111.038,23	0,00	0,00	
02833_E E4	117.182,80	117.182,80	0,00	117.182,80	0,00	0,00	
02834_E E4	162.683,92	162.683,92	0,00	162.683,92	0,00	0,00	
03700_E E6	31.313,51	31.313,51	0,00	31.313,51	0,00	0,00	
03850_E E6	501.538,02	501.538,02	0,00	501.538,02	0,00	0,00	

3177

**Esercizio 2005 - Gestione dei residui attivi degli anni precedenti per Esercizio Provenienza Fondi
Esercizio Provenienza Fondi 1994**

Capitolo voce	Tit.	Residui attivi iniziali (1)	Totale accertamenti (2)	Riscossioni su residui nel 2004 (3)	Residui da riportare del 1994 (4)	Minori Entrate (5)=(2)-(1)	Maggiori Entrate (6)=(1)-(2)	Note
01187_E	E2	2.196.443,93	2.196.443,93	0,00	2.196.443,93	0,00	0,00	
01889_E	E4	579.758,81	579.758,81	462.775,36	116.983,45	0,00	0,00	
01904_E	E4	1.241.171,51	1.241.171,51	0,00	1.241.171,51	0,00	0,00	
02656_E	E4	178.177,63	178.177,63	0,00	178.177,63	0,00	0,00	
02811_E	E2	376.411,47	376.411,47	0,00	376.411,47	0,00	0,00	
03700_E	E6	11.563,47	11.563,47	0,00	11.563,47	0,00	0,00	
03850_E	E6	347.790,16	347.790,16	0,00	347.790,16	0,00	0,00	
Totale		6.275,36	6.275,36	0,00	6.275,36	0,00	0,00	

Esercizio 2005 - Gestione dei residui attivi degli anni precedenti per Esercizio Provenienza Fondi
Esercizio Provenienza Fondi 1995

Capitolo voce	Tit.	Residui attivi iniziali (1)	Totale accertamenti (2)	Riscossioni su residui nel 2004 (3)	Residui da riportare del 1995 (4)	Minori Entrate (5)=(2)-(1)	Maggiori Entrate (6)=(1)-(2)	Note
00750_E	E4	379.727,79	379.727,79	122.968,70	256.759,09	0,00	0,00	
01907_E	E4	3.979.705,28	3.979.705,28	0,00	3.979.705,28	0,00	0,00	
01908_E	E2	31.632,99	31.632,99	0,00	31.632,99	0,00	0,00	
01930_E	E2	671.393,97	671.393,97	0,00	671.393,97	0,00	0,00	
02301_E	E2	193.671,34	193.671,34	0,00	193.671,34	0,00	0,00	
02315_E	E4	4.339.510,54	4.339.510,54	0,00	4.339.510,54	0,00	0,00	
02500_E	E3	52.591,22	52.591,22	0,00	52.591,22	0,00	0,00	
02811_E	E2	523.596,06	523.596,06	0,00	523.596,06	0,00	0,00	
02812_E	E2	266.371,34	266.371,34	0,00	266.371,34	0,00	0,00	

Esercizio 2005 - Gestione dei residui attivi degli anni precedenti per Esercizio Provenienza Fondi
Esercizio Provenienza Fondi 1996

Capitolo voce	Tit.	Residui attivi iniziali (1)	Totale accertamenti (2)	Riscossioni su residui nel 2004 (3)	Residui da riportare del 1996 (4)	Minori Entrate (5)=(2)-(1)	Maggiori Entrate (6)=(1)-(2)	Note
01151_E	E2	351.023,88	351.023,88	0,00	351.023,88	0,00	0,00	
01871_E	E4	248.415,77	248.415,77	0,00	248.415,77	0,00	0,00	
01907_E	E4	1.988.399,17	1.988.399,17	0,00	1.988.399,17	0,00	0,00	
01920_E	E2	46.390,39	46.481,12	46.481,12	0,00	0,00	90,73	
02304_E	E4	651.832,85	651.832,85	0,00	651.832,85	0,00	0,00	
02789_E	E2	216.083,37	216.083,37	0,00	216.083,37	0,00	0,00	
02790_E	E4	5.503.958,71	5.503.958,71	0,00	5.503.958,71	0,00	0,00	
02793_E	E4	8.674.766,19	8.674.766,19	0,00	8.674.766,19	0,00	0,00	
02798_E	E2	85.558,32	85.558,32	0,00	85.558,32	0,00	0,00	
02800_E	E3	56,09	56,09	0,00	56,09	0,00	0,00	
03850_E	E6	3.517,04	3.517,04	0,00	3.517,04	0,00	0,00	
Totale		17.770.000,79	17.770.000,79	92.962,12	17.770.000,79	0,00	90,73	

Esercizio 2005 - Gestione dei residui attivi degli anni precedenti per Esercizio Provenienza Fondi
Esercizio Provenienza Fondi 1997

Capitolo voce	Tit.	Residui attivi iniziali (1)	Totale accertamenti (2)	Riscossioni su residui nel 2004 (3)	Residui da riportare del 1997 (4)	Minori Entrate (5)=(2)-(1)	Maggiori Entrate (6)=(1)-(2)	Note
01884_E	E4	6.197.482,79	6.197.482,79	0,00	6.197.482,79	0,00	0,00	
01907_E	E4	2.086.066,83	2.086.066,83	0,00	2.086.066,83	0,00	0,00	
02318_E	E2	2.331,95	2.331,95	0,00	2.331,95	0,00	0,00	
02421_E	E4	18.060,52	18.060,52	0,00	18.060,52	0,00	0,00	
02430_E	E4	67.309,83	67.309,83	0,00	67.309,83	0,00	0,00	0,00 Crediti per i quali sono da intraprendere procedure amministrative o giudiziarie
02782_E	E4	27.888,67	27.888,67	0,00	27.888,67	0,00	0,00	
02783_E	E4	711.923,63	711.923,63	0,00	711.923,63	0,00	0,00	0,00 Crediti per i quali sono da intraprendere procedure amministrative o giudiziarie
02789_E	E2	206.582,76	206.582,76	0,00	206.582,76	0,00	0,00	
02796_E	E4	1.008.225,11	1.008.225,11	0,00	1.008.225,11	0,00	0,00	
02798_E	E2	180.759,91	180.759,91	0,00	180.759,91	0,00	0,00	
02800_E	E3	2.988,63	2.988,63	0,00	2.988,63	0,00	0,00	
02803_E	E4	29.531,32	29.531,32	0,00	29.531,32	0,00	0,00	
02809_E	E2	23.398,90	23.398,90	0,00	23.398,90	0,00	0,00	
02943_E	E4	265.153,47	265.153,47	0,00	265.153,47	0,00	0,00	
03060_E	E3	522.838,54	522.838,54	0,00	522.838,54	0,00	0,00	
03850_E	E6	3.098,74	3.098,74	0,00	3.098,74	0,00	0,00	
Totale 1997		53.641,60	53.641,60	0,00	53.641,60	0,00	0,00	

Esercizio 2005 - Gestione dei residui attivi degli anni precedenti per Esercizio Provenienza Fondi
Esercizio Provenienza Fondi 1998

Capitolo voce	Tit.	Residui attivi iniziali (1)	Totale accertamenti (2)	Riscossioni su residui nel 2004 (3)	Residui da riportare del 1998 (4)	Minori Entrate (5)=(2)-(1)	Maggiori Entrate (6)=(1)-(2)	Note
00100_E	E1	53.971,94	53.971,94	0,00	53.971,94	0,00	0,00	
00155_E	E1	328.003,08	328.003,08	328.003,08	0,00	0,00	0,00	
01156_E	E4	8.728.121,59	8.728.121,59	8.728.121,59	0,00	0,00	0,00	
01158_E	E4	413.165,52	413.165,52	0,00	413.165,52	0,00	0,00	
01907_E	E4	694.056,21	694.056,21	0,00	694.056,21	0,00	0,00	
02006_E	E4	87.453,76	87.453,76	0,00	87.453,76	0,00	0,00	
02419_E	E4	141.429,87	141.429,87	0,00	141.429,87	0,00	0,00	
02505_E	E4	261.079,26	261.079,26	0,00	261.079,26	0,00	0,00	
02789_E	E2	206.582,76	206.582,76	0,00	206.582,76	0,00	0,00	
02791_E	E4	2.637.370,71	2.637.370,71	0,00	2.637.370,71	0,00	0,00	
02792_E	E4	50.900.708,36	50.900.708,36	39.195.362,60	11.705.345,76	0,00	0,00	
02794_E	E4	2.445.577,43	2.445.577,43	0,00	2.445.577,43	0,00	0,00	
02795_E	E4	6.619.828,18	6.619.828,18	0,00	6.619.828,18	0,00	0,00	
02796_E	E4	14.380.751,13	14.380.751,13	0,00	14.380.751,13	0,00	0,00	
02797_E	E4	813.374,78	813.374,78	0,00	813.374,78	0,00	0,00	
02798_E	E2	180.759,91	180.759,91	0,00	180.759,91	0,00	0,00	
02800_E	E3	4.022,11	4.022,11	0,00	4.022,11	0,00	0,00	
02804_E	E4	117.421,16	117.421,16	0,00	117.421,16	0,00	0,00	
02807_E	E4	632.137,09	632.137,09	0,00	632.137,09	0,00	0,00	
02810_E	E2	103.969,66	103.969,66	0,00	103.969,66	0,00	0,00	

Esercizio 2005 - Gestione dei residui attivi degli anni precedenti per Esercizio Provenienza Fondi
Esercizio Provenienza Fondi 1999

Capitolo voce	Tit.	Residui attivi iniziali (1)	Totale accertamenti (2)	Riscossioni su residui nel 2004 (3)	Residui da riportare del 1999 (4)	Minori Entrate (5)=(2)-(1)	Maggiori Entrate (6)=(1)-(2)	Note
00100_E	E1	68.451,40	68.451,40	0,00	68.451,40	0,00	0,00	
00155_E	E1	343.590,70	343.590,70	343.590,70	0,00	0,00	0,00	
01156_E	E4	9.554.452,63	9.554.452,63	5.909.764,64	3.644.687,99	0,00	0,00	
01427_E	E4	37.450,00	37.450,00	0,00	37.450,00	0,00	0,00	
01427_E	E4	49.250,00	49.250,00	0,00	49.250,00	0,00	0,00	
01428_E	E4	15.000,00	15.000,00	0,00	15.000,00	0,00	0,00	
01428_E	E4	15.038,53	15.038,53	0,00	15.038,53	0,00	0,00	
01429_E	E4	22.000,00	22.000,00	0,00	22.000,00	0,00	0,00	
01436_E	E4	16.270,00	16.270,00	0,00	16.270,00	0,00	0,00	
01437_E	E4	17.807,78	17.807,78	0,00	17.807,78	0,00	0,00	
01439_E	E4	12.800,00	12.800,00	0,00	12.800,00	0,00	0,00	
01865_E	E4	285.860,19	285.860,19	0,00	285.860,19	0,00	0,00	
01918_E	E4	665.041,55	665.041,55	0,00	665.041,55	0,00	0,00	
01940_E	E2	523.208,54	523.208,54	0,00	523.208,54	0,00	0,00	
01945_E	E2	51.262,64	51.262,64	0,00	51.262,64	0,00	0,00	
01970_E	E4	6.364.151,50	6.364.151,50	4.154.482,95	2.209.668,55	0,00	0,00	
01973_E	E4	254.430,14	254.430,14	55.694,49	198.735,65	0,00	0,00	
01974_E	E4	16.492.183,87	16.492.183,87	4.249.145,37	12.243.038,50	0,00	0,00	
01977_E	E4	18,01	18,01	0,00	18,01	0,00	0,00	
02306_E	E2	654,82	654,82	654,82	0,00	0,00	0,00	

Esercizio 2005 - Gestione dei residui attivi degli anni precedenti per Esercizio Provenienza Fondi
Esercizio Provenienza Fondi 1999

Capitolo voce	Tit.	Residui attivi iniziali (1)	Totale accertamenti (2)	Riscossioni su residui nel 2004 (3)	Residui da riportare del 1999 (4)	Minori Entrate (5)=(2)-(1)	Maggiori Entrate (6)=(1)-(2)	Note
02641_E	E4	232.922,06	232.922,06	0,00	232.922,06	0,00	0,00	
02642_E	E4	440.537,73	440.537,73	0,00	440.537,73	0,00	0,00	
02775_E	E4	11.985,59	11.985,59	0,00	11.985,59	0,00	0,00	
02787_E	E4	1.613.565,00	1.613.565,00	0,00	1.613.565,00	0,00	0,00	
02791_E	E4	896.144,96	896.144,96	0,00	896.144,96	0,00	0,00	
02792_E	E4	6.800.249,31	6.800.249,31	0,00	6.800.249,31	0,00	0,00	
02794_E	E4	1.538.769,40	1.538.769,40	0,00	1.538.769,40	0,00	0,00	
02810_E	E2	8.573.083,93	8.573.083,93	0,00	8.573.083,93	0,00	0,00	
02816_E	E2	3.129.295,18	3.129.295,18	0,00	3.129.295,18	0,00	0,00	
02843_E	E2	40.086,23	40.086,22	40.086,22	0,00	0,01	0,00	
02940_E	E4	12.330.210,58	12.330.210,58	6.201.368,05	6.128.842,53	0,00	0,00	
02941_E	E4	13.880.085,01	13.880.085,01	0,00	13.880.085,01	0,00	0,00	
02942_E	E2	1.541.812,82	1.541.812,82	0,00	1.541.812,82	0,00	0,00	
02943_E	E4	3.313.634,51	3.313.634,51	0,00	3.313.634,51	0,00	0,00	
03050_E	E3	3.341,48	3.341,48	0,00	3.341,48	0,00	0,00	
03060_E	E3	27.271,64	27.271,64	0,00	27.271,64	0,00	0,00	
03213_E	E4	2.179.901,91	2.179.901,91	452.215,91	1.727.686,00	0,00	0,00	
03400_E	E6	774,69	774,69	0,00	774,69	0,00	0,00	
03850_E	E6	28.553,87	28.553,87	0,00	28.553,87	0,00	0,00	
Totale 1999		21.071.003,15	21.071.003,15	1.504	15.04	0,00	0,00	

Esercizio 2005 - Gestione dei residui attivi degli anni precedenti per Esercizio Provenienza Fondi
Esercizio Provenienza Fondi 2000

Capitolo voce Tit.	Residui attivi iniziali (1)	Totale accertamenti (2)	Riscossioni su residui nel 2004 (3)	Residui da riportare del 2000 (4)	Minori Entrate (5)=(2)-(1)	Maggiori Entrate (6)=(1)-(2)	Note
00100_E	44.193,62	44.193,62	0,00	44.193,62	0,00	0,00	
00155_E	395.216,54	395.216,54	395.216,54	0,00	0,00	0,00	
00660_E	3.967.356,76	3.967.356,76	0,00	3.967.356,76	0,00	0,00	
01433_E	774.685,35	774.685,35	0,00	774.685,35	0,00	0,00	
01890_E	4.177.978,52	4.177.978,52	0,00	4.177.978,52	0,00	0,00	
02306_E	2.207,01	119.729,05	119.729,05	0,00	0,00	117.522,04	
02355_E	411.574,78	411.574,78	77.467,24	334.107,54	0,00	0,00	
02360_E	77.380,47	77.380,47	0,00	77.380,47	0,00	0,00	
02800_E	9.487.725,60	9.487.725,60	0,00	9.487.725,60	0,00	0,00	
02810_E	6.347.255,29	6.347.255,29	0,00	6.347.255,29	0,00	0,00	
02816_E	5.740.418,43	5.740.418,43	0,00	5.740.418,43	0,00	0,00	
02944_E	119.856,01	119.856,01	0,00	119.856,01	0,00	0,00	
02945_E	205.376,83	205.376,83	0,00	205.376,83	0,00	0,00	
02978_E	1.579,80	1.579,80	0,00	1.579,80	0,00	0,00	
03050_E	1.053,57	1.053,57	0,00	1.053,57	0,00	0,00	
03350_E	18.800,06	18.800,06	0,00	18.800,06	0,00	0,00	
03850_E	2.190,20	2.190,20	0,00	2.190,20	0,00	0,00	
Totale 2000	31.774.846,84	31.892.370,86	592.412,83	31.289.958,05	0,00	117.522,04	

Esercizio 2005 - Gestione dei residui attivi degli anni precedenti per Esercizio Provenienza Fondi
Esercizio Provenienza Fondi 2001

Capitolo voce	Tit.	Residui attivi iniziali (1)	Totale accertamenti (2)	Riscossioni su residui nel 2004 (3)	Residui da riportare del 2001 (4)	Minori Entrate (5)=(2)-(1)	Maggiori Entrate (6)=(1)-(2)	Note
00100_E	E1	194.670,09	194.670,09	70.306,26	124.363,83	0,00	0,00	
00155_E	E1	1.490.450,50	1.490.450,50	92.415,77	1.398.034,73	0,00	0,00	
00652_E	E4	30.832.476,88	30.832.476,88	0,00	30.832.476,88	0,00	0,00	
00656_E	E2	20.461.685,87	20.461.685,87	0,00	20.461.685,87	0,00	0,00	
01945_E	E2	161.985,06	161.985,06	0,00	161.985,06	0,00	0,00	
02095_E	E4	171.051,69	166.680,84	0,00	166.680,84	4.370,85	0,00	
02096_E	E4	145.989,50	150.360,35	0,00	150.360,35	0,00	4.370,85	
02112_E	E4	1.183.005,06	1.183.005,06	1.183.005,06	0,00	0,00	0,00	
02114_E	E4	441.471,97	441.471,97	441.471,97	0,00	0,00	0,00	
02308_E	E4	413.165,52	413.165,52	0,00	413.165,52	0,00	0,00	
02316_E	E4	4.131.655,19	4.131.655,19	0,00	4.131.655,19	0,00	0,00	
02320_E	E4	2.933.017,37	2.933.017,37	591.544,81	2.341.472,56	0,00	0,00	
02451_E	E2	671,00	671,00	671,00	0,00	0,00	0,00	
02800_E	E3	6.895,73	6.895,73	0,00	6.895,73	0,00	0,00	
02813_E	E2	932.321,31	932.321,31	0,00	932.321,31	0,00	0,00	
02978_E	E3	1.583,82	1.583,82	0,00	1.583,82	0,00	0,00	
03050_E	E3	3.279,50	3.279,50	0,00	3.279,50	0,00	0,00	
03234_E	E5	652.111,14	652.111,14	0,00	652.111,14	0,00	0,00	
03350_E	E6	1.960,91	1.960,91	0,00	1.960,91	0,00	0,00	
03400_E	E6	206,58	206,58	0,00	206,58	0,00	0,00	

Esercizio 2005 - Gestione dei residui attivi degli anni precedenti per Esercizio Provenienza Fondi
Esercizio Provenienza Fondi 2002

Capitolo voce	Tit.	Residui attivi iniziali (1)	Totale accertamenti (2)	Riscossioni su residui nel 2004 (3)	Residui da riportare del 2002 (4)	Minori Entrate (5)=(2)-(1)	Maggiori Entrate (6)=(1)-(2)	Note
00100_E	E1	234.423,05	234.423,05	126.934,90	107.488,15	0,00	0,00	
00130_E	E1	8.664.974,40	8.664.974,40	0,00	8.664.974,40	0,00	0,00	
00155_E	E1	3.302.584,26	3.302.584,26	2.002.218,78	1.300.365,48	0,00	0,00	
00656_E	E2	10.301.869,08	10.301.869,08	0,00	10.301.869,08	0,00	0,00	
01302_E	E4	29.927,11	29.927,11	29.927,11	0,00	0,00	0,00	
01441_E	E4	516.456,90	516.456,90	0,00	516.456,90	0,00	0,00	
01442_E	E4	3.098.741,39	3.098.741,39	0,00	3.098.741,39	0,00	0,00	
01866_E	E4	48.356,92	48.356,92	48.356,92	0,00	0,00	0,00	
01882_E	E2	37.379,67	37.379,67	37.379,67	0,00	0,00	0,00	
01935_E	E2	4.955.349,53	4.955.349,53	4.955.349,53	0,00	0,00	0,00	
01936_E	E2	5.067.955,51	5.067.955,51	5.067.955,51	0,00	0,00	0,00	
02026_E	E2	1.136,00	1.136,00	0,00	1.136,00	0,00	0,00	
02027_E	E2	3.098,75	3.098,75	0,00	3.098,75	0,00	0,00	
02095_E	E4	199.580,00	199.580,00	0,00	199.580,00	0,00	0,00	
02096_E	E4	177.180,00	177.180,00	0,00	177.180,00	0,00	0,00	
02097_E	E4	1.287.648,94	1.287.648,94	471.400,12	816.248,82	0,00	0,00	
02098_E	E4	900.747,16	900.747,16	330.000,08	570.747,08	0,00	0,00	
02103_E	E4	1.260.000,00	1.260.000,00	0,00	1.260.000,00	0,00	0,00	
02104_E	E4	1.800.000,00	1.800.000,00	0,00	1.800.000,00	0,00	0,00	
02111_E	E4	21.282.876,53	21.282.876,53	21.282.876,53	0,00	0,00	0,00	

Esercizio 2005 - Gestione dei residui attivi degli anni precedenti per Esercizio Provenienza Fondi Esercizio Provenienza Fondi 2002

Capitolo voce	Tit.	Residui attivi iniziali (1)	Totale accertamenti (2)	Riscossioni su residui nel 2004 (3)	Residui da riportare del 2002 (4)	Minori Entrate (5)=(2)-(1)	Maggiori Entrate (6)=(1)-(2)	Note
02112_E	E4	4.914.544,00	4.914.544,00	3.177.686,07	1.736.857,93	0,00	0,00	
02113_E	E4	19.685.825,60	19.685.825,60	19.685.825,60	0,00	0,00	0,00	
02114_E	E4	5.863.970,00	5.863.970,00	3.097.247,13	2.766.722,87	0,00	0,00	
02141_E	E4	867.494,02	867.494,02	518.963,70	348.530,32	0,00	0,00	
02142_E	E4	495.795,00	495.795,00	495.795,00	0,00	0,00	0,00	
02143_E	E4	24.081,00	24.081,00	13.338,56	10.742,44	0,00	0,00	
02144_E	E4	34.402,00	34.402,00	19.055,09	15.346,91	0,00	0,00	
02328_E	E2	3.968,42	3.968,42	0,00	3.968,42	0,00	0,00	
02338_E	E2	72.231,74	72.231,74	0,00	72.231,74	0,00	0,00	
02421_E	E4	89.534,60	89.534,60	0,00	89.534,60	0,00	0,00	
02781_E	E4	1.138.787,00	1.138.787,00	790.995,82	347.791,18	0,00	0,00	
02949_E	E4	1.097.193,41	1.097.193,41	9.465,28	1.087.728,13	0,00	0,00	0,00 Crediti per i quali sono da intraprendere procedure amministrative o giudiziarie
02950_E	E4	2.198.151,95	2.198.151,95	1.259.068,63	939.083,32	0,00	0,00	0,00 Crediti per i quali sono da intraprendere procedure amministrative o giudiziarie
02978_E	E3	1.585,55	1.585,55	0,00	1.585,55	0,00	0,00	
02986_E	E2	102.800,00	102.800,00	0,00	102.800,00	0,00	0,00	
03050_E	E3	1.538,30	1.538,30	0,00	1.538,30	0,00	0,00	
03233_E	E5	1.151.533,49	1.151.533,49	872.364,22	279.169,27	0,00	0,00	
03400_E	E6	27.180,94	27.180,94	26.044,75	1.136,19	0,00	0,00	
03600_E	E6	3.533,65	3.533,65	0,00	3.533,65	0,00	0,00	
03655_E	E6	1.301,09	1.301,09	0,00	1.301,09	0,00	0,00	

Esercizio 2005 - Gestione dei residui attivi degli anni precedenti per Esercizio Provenienza Fondi
Esercizio Provenienza Fondi 2002

Capitolo voce	Tit.	Residui attivi iniziali (1)	Totale accertamenti (2)	Riscossioni su residui nel 2004 (3)	Residui da riportare del 2002 (4)	Minori Entrate (5) = (2)-(1)	Maggiori Entrate (6) = (1)-(2)	Note
03700_E	E6	16.225,83	16.225,83	0,00	16.225,83	0,00	0,00	
03850_E	E6	34.558,20	34.558,20	0,00	34.558,20	0,00	0,00	

Esercizio 2005 - Gestione dei residui attivi degli anni precedenti per Esercizio Provenienza Fondi
Esercizio Provenienza Fondi 2003

Capitolo voce	Tit.	Residui attivi iniziali (1)	Totale accertamenti (2)	Riscossioni su residui nel 2004 (3)	Residui da riportare del 2003 (4)	Minori Entrate (5)=(2)-(1)	Maggiori Entrate (6)=(1)-(2)	Note
00100_E	E1	289.150,17	289.150,17	27.437,32	261.712,85	0,00	0,00	
00120_E	E1	325.918.340,01	325.918.340,01	0,00	325.918.340,01	0,00	0,00	
00130_E	E1	79.385.257,06	79.385.257,06	0,00	79.385.257,06	0,00	0,00	
00155_E	E1	2.955.363,21	2.955.363,21	0,00	2.955.363,21	0,00	0,00	
00356_E	E1	49.209.149,00	49.209.149,00	0,00	49.209.149,00	0,00	0,00	
00656_E	E2	495.930,76	495.930,76	495.930,76	0,00	0,00	0,00	
00666_E	E2	325.492,68	325.492,68	325.492,68	0,00	0,00	0,00	
00915_E	E2	33.484,00	29.510,76	29.510,76	0,00	3.973,24	0,00	
01140_E	E2	59.942,00	59.942,00	24.388,96	35.553,04	0,00	0,00	
01141_E	E2	50.000,00	50.000,00	6.750,00	43.250,00	0,00	0,00	
01142_E	E2	116.493,50	116.493,50	0,00	116.493,50	0,00	0,00	
01143_E	E2	25.000,00	25.000,00	0,00	25.000,00	0,00	0,00	
01144_E	E2	85.859,00	85.859,00	3.600,00	82.259,00	0,00	0,00	
01145_E	E2	45.995,26	45.995,26	0,00	45.995,26	0,00	0,00	
01146_E	E2	68.510,00	68.510,00	0,00	68.510,00	0,00	0,00	
01147_E	E2	72.753,75	72.753,75	0,00	72.753,75	0,00	0,00	
01148_E	E2	110.755,00	110.755,00	0,00	110.755,00	0,00	0,00	
01161_E	E4	16.459,21	16.459,21	0,00	16.459,21	0,00	0,00	
01302_E	E4	698.070,19	698.070,19	698.070,19	0,00	0,00	0,00	
01866_E	E4	346.473,20	346.473,20	99.332,50	247.140,70	0,00	0,00	

Esercizio 2005 - Gestione dei residui attivi degli anni precedenti per Esercizio Provenienza Fondi
Esercizio Provenienza Fondi 2003

Capitolo voce	Tit.	Residui attivi iniziali (1)	Totale accertamenti (2)	Riscossioni su residui nel 2004 (3)	Residui da riportare del 2003 (4)	Minori Entrate (5)=(2)-(1)	Maggiori Entrate (6)=(1)-(2)	Note
01868_E	E4	71.290,81	71.290,81	0,00	71.290,81	0,00	0,00	
01925_E	E2	365.946,60	365.946,60	182.973,30	182.973,30	0,00	0,00	
01935_E	E2	14.735.089,00	14.735.089,00	4.755.622,39	9.979.466,61	0,00	0,00	
01936_E	E2	15.069.978,00	15.069.978,00	4.863.720,14	10.206.257,86	0,00	0,00	
02021_E	E2	3.003,60	3.003,60	0,00	3.003,60	0,00	0,00	
02029_E	E2	223.000,00	223.000,00	12.259,50	210.740,50	0,00	0,00	
02095_E	E4	63.240,00	63.240,00	0,00	63.240,00	0,00	0,00	
02096_E	E4	62.700,00	62.700,00	0,00	62.700,00	0,00	0,00	
02097_E	E4	28.911,26	28.911,26	0,00	28.911,26	0,00	0,00	
02098_E	E4	28.911,26	28.911,26	0,00	28.911,26	0,00	0,00	
02111_E	E4	23.459.768,00	23.459.768,00	3.152.306,59	20.307.461,41	0,00	0,00	
02112_E	E4	4.059.841,00	4.059.841,00	0,00	4.059.841,00	0,00	0,00	
02113_E	E4	24.644.978,00	24.644.978,00	1.137.561,93	23.507.416,07	0,00	0,00	
02114_E	E4	4.844.139,00	4.844.139,00	0,00	4.844.139,00	0,00	0,00	
02130_E	E2	59.942,00	59.942,00	0,00	59.942,00	0,00	0,00	
02131_E	E2	50.000,00	50.000,00	0,00	50.000,00	0,00	0,00	
02132_E	E2	116.493,50	116.493,50	0,00	116.493,50	0,00	0,00	
02133_E	E2	25.000,00	25.000,00	0,00	25.000,00	0,00	0,00	
02134_E	E2	85.859,00	85.859,00	0,00	85.859,00	0,00	0,00	
02135_E	E2	50.225,00	50.225,00	0,00	50.225,00	0,00	0,00	

Esercizio 2005 - Gestione dei residui attivi degli anni precedenti per Esercizio Provenienza Fondi
Esercizio Provenienza Fondi 2003

Capitolo voce Tit.	Residui attivi iniziali (1)	Totale accertamenti (2)	Riscossioni su residui nel 2004 (3)	Residui da riportare del 2003 (4)	Minori Entrate (5)=(2)-(1)	Maggiori Entrate (6)=(1)-(2)	Note
02136_E E2	78.710,00	78.710,00	0,00	78.710,00	0,00	0,00	
02137_E E2	72.753,75	72.753,75	0,00	72.753,75	0,00	0,00	
02138_E E2	110.755,00	110.755,00	0,00	110.755,00	0,00	0,00	
02141_E E4	850.640,00	850.640,00	0,00	850.640,00	0,00	0,00	
02142_E E4	1.215.200,00	1.215.200,00	245.580,91	969.619,09	0,00	0,00	
02143_E E4	17.360,00	17.360,00	0,00	17.360,00	0,00	0,00	
02144_E E4	24.800,00	24.800,00	0,00	24.800,00	0,00	0,00	
02155_E E2	1.000,00	1.000,00	1.000,00	0,00	0,00	0,00	
02312_E E2	2.195.033,15	2.195.033,15	2.195.033,15	0,00	0,00	0,00	
02326_E E2	1.560,00	1.560,00	0,00	1.560,00	0,00	0,00	
02350_E E2	35.124,85	35.124,85	0,00	35.124,85	0,00	0,00	
02421_E E4	100.696,17	100.696,17	0,00	100.696,17	0,00	0,00	
02428_E E2	303.090,69	169.587,30	0,00	169.587,30	133.503,39	0,00	
02659_E E2	93.000,00	93.000,00	0,00	93.000,00	0,00	0,00	
02813_E E2	775.000,00	775.000,00	0,00	775.000,00	0,00	0,00	
02890_E E4	98.180,00	98.180,00	98.180,00	0,00	0,00	0,00	
02968_E E3	1.661,78	1.661,08	1.661,08	0,00	0,70	0,00	
02978_E E3	34.847,01	34.847,01	0,00	34.847,01	0,00	0,00	
03050_E E3	2.550,00	2.550,00	2.550,00	0,00	0,00	0,00	
03204_E E5	5.142.405,02	5.142.405,02	0,00	5.142.405,02	0,00	0,00	

Esercizio 2005 - Gestione dei residui attivi degli anni precedenti per Esercizio Provenienza Fondi
Esercizio Provenienza Fondi 2003

Capitolo voce	Tit.	Residui attivi iniziali (1)	Totale accertamenti (2)	Riscossioni su residui nel 2004 (3)	Residui da riportare del 2003 (4)	Minori Entrate (5)=(2)-(1)	Maggiori Entrate (6)=(1)-(2)	Note
03233_E	E5	1.788.500,53	1.788.500,53	1.618.069,75	170.430,78	0,00	0,00	
03400_E	E6	33.302,84	33.302,84	10.686,86	22.615,98	0,00	0,00	
03700_E	E6	2.866,43	2.866,43	0,00	2.866,43	0,00	0,00	
03850_E	E6	93.826,03	93.826,03	0,00	93.826,03	0,00	0,00	
03931_E	E6	67.080.797,78	67.080.797,78	67.080.797,78	0,00	0,00	0,00	

Esercizio 2005 - Gestione dei residui attivi degli anni precedenti per Esercizio Provenienza Fondi
Esercizio Provenienza Fondi 2004

Capitolo voce Tit.	Residui attivi iniziali (1)	Totale accertamenti (2)	Riscossioni su residui nel 2004 (3)	Residui da riportare del 2004 (4)	Minori Entrate (5)=(2)-(1)	Maggiori Entrate (6)=(1)-(2)	Note
00050_E E1	66,74	66,74	66,74	0,00	0,00	0,00	
00100_E E1	596.103,05	596.103,05	322.522,33	273.580,72	0,00	0,00	
00120_E E1	196.884.678,84	196.884.678,84	63.007.741,69	133.876.937,15	0,00	0,00	
00130_E E1	93.124.300,00	93.124.300,00	0,00	93.124.300,00	0,00	0,00	
00150_E E1	2.189.877,71	2.189.877,71	2.189.877,71	0,00	0,00	0,00	
00152_E E1	87.650,76	87.650,76	87.650,76	0,00	0,00	0,00	
00155_E E1	3.532.981,98	3.532.981,98	0,00	3.532.981,98	0,00	0,00	
00170_E E1	1.718.837,30	1.718.837,30	1.718.837,30	0,00	0,00	0,00	
00190_E E1	1.193.084,70	1.193.084,70	1.193.084,70	0,00	0,00	0,00	
00220_E E1	1.181.011,03	1.181.011,03	1.181.011,03	0,00	0,00	0,00	
00221_E E1	27.035,66	27.035,66	27.035,66	0,00	0,00	0,00	
00310_E E1	573.874.242,32	573.874.242,32	573.874.242,32	0,00	0,00	0,00	
00353_E E1	11.785.314,88	11.785.314,88	11.785.314,88	0,00	0,00	0,00	
00356_E E1	210.721.089,68	210.721.089,68	166.319.757,68	44.401.332,00	0,00	0,00	
00400_E E1	371.855,88	371.855,88	371.855,88	0,00	0,00	0,00	
00500_E E1	32.805,34	32.805,34	32.805,34	0,00	0,00	0,00	
00656_E E2	10.125.705,06	10.125.705,06	7.945.594,32	2.180.110,74	0,00	0,00	
00662_E E2	1.450.755,37	1.450.755,37	1.450.755,37	0,00	0,00	0,00	
00666_E E2	325.492,68	325.492,68	325.492,68	0,00	0,00	0,00	
00814_E E2	536.942,00	536.942,00	0,00	536.942,00	0,00	0,00	

Esercizio 2005 - Gestione dei residui attivi degli anni precedenti per Esercizio Provenienza Fondi
Esercizio Provenienza Fondi 2004

Capitolo voce	Tit.	Residui attivi iniziali (1)	Totale accertamenti (2)	Riscossioni su residui nel 2004 (3)	Residui da riportare del 2004 (4)	Minori Entrate (5)=(2)-(1)	Maggiori Entrate (6)=(1)-(2)	Note
01000_E	E4	218.166,82	218.166,82	218.166,82	0,00	0,00	0,00	
01135_E	E2	666.275,00	666.275,00	0,00	666.275,00	0,00	0,00	
01136_E	E2	82.214,50	82.214,50	0,00	82.214,50	0,00	0,00	
01137_E	E2	1.000.000,00	1.000.000,00	0,00	1.000.000,00	0,00	0,00	
01138_E	E2	842.777,39	842.777,39	0,00	842.777,39	0,00	0,00	
01139_E	E2	712.000,00	712.000,00	14.997,74	697.002,26	0,00	0,00	
01149_E	E2	1.186.750,00	1.186.750,00	0,00	1.186.750,00	0,00	0,00	
01161_E	E4	211.975,67	211.975,67	0,00	211.975,67	0,00	0,00	
01176_E	E2	4.882.584,00	4.882.583,51	3.737.545,56	1.145.037,95	0,49	0,00	
01193_E	E4	483.628,50	483.628,50	483.628,50	0,00	0,00	0,00	
01194_E	E4	4.883,34	4.883,34	4.883,34	0,00	0,00	0,00	
01197_E	E4	40.975,00	40.975,00	40.975,00	0,00	0,00	0,00	
01198_E	E4	1.950.000,00	1.950.000,00	1.950.000,00	0,00	0,00	0,00	
01205_E	E2	100.000,00	100.000,00	0,00	100.000,00	0,00	0,00	
01215_E	E4	117.670,22	117.670,22	117.670,22	0,00	0,00	0,00	
01217_E	E4	117.920,78	117.920,78	117.920,78	0,00	0,00	0,00	
01302_E	E4	2.200.000,00	2.200.000,00	1.931.241,24	268.758,76	0,00	0,00	
01866_E	E4	521.260,98	521.260,98	0,00	521.260,98	0,00	0,00	
01882_E	E2	781.676,00	781.676,00	781.676,00	0,00	0,00	0,00	
01883_E	E4	37.119,03	37.119,03	37.119,03	0,00	0,00	0,00	

Esercizio 2005 - Gestione dei residui attivi degli anni precedenti per Esercizio Provenienza Fondi
Esercizio Provenienza Fondi 2004

Capitolo voce	Tit.	Residui attivi iniziali (1)	Totale accertamenti (2)	Riscossioni su residui nel 2004 (3)	Residui da riportare del 2004 (4)	Minori Entrate (5)=(2)-(1)	Maggiori Entrate (6)=(1)-(2)	Note
01917_E	E2	1.271.024,00	1.270.034,33	0,00	1.270.034,33	989,67	0,00	
01919_E	E2	47.917,00	45.500,70	45.500,70	0,00	2.416,30	0,00	
01923_E	E4	22.771.690,52	22.771.690,52	0,00	22.771.690,52	0,00	0,00	
01932_E	E4	1.897.690,00	1.897.690,00	1.897.690,00	0,00	0,00	0,00	
01934_E	E4	8.067.284,28	8.067.284,28	0,00	8.067.284,28	0,00	0,00	
01935_E	E2	14.355.468,00	14.355.468,00	0,00	14.355.468,00	0,00	0,00	
01936_E	E2	14.681.729,00	14.681.729,00	0,00	14.681.729,00	0,00	0,00	
01939_E	E2	136.500,00	136.500,00	0,00	136.500,00	0,00	0,00	
01943_E	E2	140.794,46	140.794,46	140.794,46	0,00	0,00	0,00	
01944_E	E2	495.000,00	495.000,00	495.000,00	0,00	0,00	0,00	
01980_E	E2	480.304,91	480.304,91	480.304,91	0,00	0,00	0,00	
01991_E	E4	14.564.000,00	14.564.000,00	0,00	14.564.000,00	0,00	0,00	
01992_E	E2	4.500,00	4.500,00	4.500,00	0,00	0,00	0,00	
01993_E	E2	12.000,00	12.000,00	12.000,00	0,00	0,00	0,00	
01995_E	E2	51.645,68	51.645,68	51.645,68	0,00	0,00	0,00	
02017_E	E4	2.998.463,23	2.998.463,23	0,00	2.998.463,23	0,00	0,00	
02031_E	E2	129.020,00	129.020,00	0,00	129.020,00	0,00	0,00	
02032_E	E2	117.054,50	117.054,50	0,00	117.054,50	0,00	0,00	
02033_E	E2	78.725,00	78.725,00	0,00	78.725,00	0,00	0,00	
02034_E	E2	106.500,00	106.500,00	0,00	106.500,00	0,00	0,00	

Esercizio 2005 - Gestione dei residui attivi degli anni precedenti per Esercizio Provenienza Fondi
Esercizio Provenienza Fondi 2004

Capitolo voce	Tit.	Residui attivi iniziali (1)	Totale accertamenti (2)	Riscossioni su residui nel 2004 (3)	Residui da riportare del 2004 (4)	Minori Entrate (5)=(2)-(1)	Maggiori Entrate (6)=(1)-(2)	Note
02035_E	E2	40.000,00	40.000,00	0,00	40.000,00	0,00	0,00	
02036_E	E2	131.507,00	131.507,00	0,00	131.507,00	0,00	0,00	
02037_E	E2	85.000,00	85.000,00	0,00	85.000,00	0,00	0,00	
02038_E	E2	60.000,00	60.000,00	0,00	60.000,00	0,00	0,00	
02041_E	E2	61.980,00	61.980,00	61.980,00	0,00	0,00	0,00	
02068_E	E4	6.288.000,00	6.288.000,00	0,00	6.288.000,00	0,00	0,00	
02069_E	E4	1.307.456,00	1.307.456,00	0,00	1.307.456,00	0,00	0,00	
02071_E	E4	27.439.502,79	27.439.502,79	2.721.554,42	24.717.948,37	0,00	0,00	
02076_E	E4	1.334.971,06	1.334.971,06	1.334.971,06	0,00	0,00	0,00	
02077_E	E4	7.230.000,00	7.230.000,00	7.230.000,00	0,00	0,00	0,00	
02080_E	E4	440.776,00	440.776,00	440.776,00	0,00	0,00	0,00	
02081_E	E4	2.195.700,00	2.195.700,00	0,00	2.195.700,00	0,00	0,00	
02095_E	E4	43.890,00	43.890,00	0,00	43.890,00	0,00	0,00	
02096_E	E4	45.850,00	45.850,00	0,00	45.850,00	0,00	0,00	
02097_E	E4	859.186,28	859.186,28	0,00	859.186,28	0,00	0,00	
02098_E	E4	601.430,39	601.430,39	0,00	601.430,39	0,00	0,00	
02111_E	E4	23.875.932,00	23.875.932,00	0,00	23.875.932,00	0,00	0,00	
02112_E	E4	3.157.654,00	3.157.654,00	0,00	3.157.654,00	0,00	0,00	
02113_E	E4	25.103.463,00	25.103.463,00	0,00	25.103.463,00	0,00	0,00	
02114_E	E4	3.954.472,00	3.954.472,00	0,00	3.954.472,00	0,00	0,00	

Esercizio 2005 - Gestione dei residui attivi degli anni precedenti per Esercizio Provenienza Fondi
Esercizio Provenienza Fondi 2004

Capitolo voce	Tit.	Residui attivi iniziali (1)	Totale accertamenti (2)	Riscossioni su residui nel 2004 (3)	Residui da riportare del 2004 (4)	Minori Entrate (5)=(2)-(1)	Maggiori Entrate (6)=(1)-(2)	Note
02117_E	E2	129.020,00	129.020,00	0,00	129.020,00	0,00	0,00	
02119_E	E2	82.214,50	82.214,50	0,00	82.214,50	0,00	0,00	
02121_E	E2	197.275,00	197.275,00	0,00	197.275,00	0,00	0,00	
02122_E	E2	117.054,50	117.054,50	0,00	117.054,50	0,00	0,00	
02123_E	E2	78.725,00	78.725,00	0,00	78.725,00	0,00	0,00	
02124_E	E2	131.507,00	131.507,00	0,00	131.507,00	0,00	0,00	
02126_E	E2	85.000,00	85.000,00	0,00	85.000,00	0,00	0,00	
02127_E	E2	60.000,00	60.000,00	0,00	60.000,00	0,00	0,00	
02128_E	E2	517.278,67	95.467,80	0,00	95.467,80	421.810,87	0,00	
02129_E	E2	498.400,00	498.400,00	0,00	498.400,00	0,00	0,00	
02139_E	E2	210.000,00	210.000,00	0,00	210.000,00	0,00	0,00	
02140_E	E4	300.924,85	300.924,85	224.899,10	76.025,75	0,00	0,00	
02141_E	E4	857.500,00	857.500,00	0,00	857.500,00	0,00	0,00	
02142_E	E4	1.225.000,00	1.225.000,00	0,00	1.225.000,00	0,00	0,00	
02143_E	E4	17.500,00	17.500,00	0,00	17.500,00	0,00	0,00	
02144_E	E4	25.000,00	25.000,00	0,00	25.000,00	0,00	0,00	
02146_E	E2	106.500,00	106.500,00	0,00	106.500,00	0,00	0,00	
02147_E	E2	40.000,00	40.000,00	0,00	40.000,00	0,00	0,00	
02148_E	E2	466.392,50	466.392,50	0,00	466.392,50	0,00	0,00	
02155_E	E2	50.000,00	50.000,00	0,00	50.000,00	0,00	0,00	

Esercizio 2005 - Gestione dei residui attivi degli anni precedenti per Esercizio Provenienza Fondi
Esercizio Provenienza Fondi 2004

Capitolo voce	Tit.	Residui attivi iniziali (1)	Totale accertamenti (2)	Riscossioni su residui nel 2004 (3)	Residui da riportare del 2004 (4)	Minori Entrate (5)=(2)-(1)	Maggiori Entrate (6)=(1)-(2)	Note
02312_E	E2	5.939.300,00	5.939.300,00	3.914.398,27	2.024.901,73	0,00	0,00	
02323_E	E2	258.000,00	258.000,00	258.000,00	0,00	0,00	0,00	
02329_E	E2	22.976,00	22.976,00	15.450,60	7.525,40	0,00	0,00	
02335_E	E2	15.000,00	15.000,00	0,00	15.000,00	0,00	0,00	
02336_E	E2	245.630,00	245.630,00	0,00	245.630,00	0,00	0,00	
02337_E	E2	50.305,50	50.305,50	50.305,50	0,00	0,00	0,00	
02353_E	E4	1.704.191,06	1.704.191,06	1.704.191,06	0,00	0,00	0,00	
02424_E	E2	161.000,00	149.157,64	92.000,00	57.157,64	11.842,36	0,00	
02450_E	E3	157.312,04	157.312,04	157.312,04	0,00	0,00	0,00	
02457_E	E3	1.000.000,80	1.000.000,80	1.000.000,80	0,00	0,00	0,00	
02460_E	E3	154.937,07	154.937,07	0,00	154.937,07	0,00	0,00	
02500_E	E3	40.902,78	40.902,78	40.902,78	0,00	0,00	0,00	
02505_E	E4	101.115,64	101.115,64	101.115,64	0,00	0,00	0,00	
02551_E	E3	168,75	168,75	168,75	0,00	0,00	0,00	
02552_E	E3	22.532,37	22.532,37	22.532,37	0,00	0,00	0,00	
02644_E	E4	29.537.302,50	29.537.302,50	0,00	29.537.302,50	0,00	0,00	
02660_E	E4	38.119.420,05	38.119.420,05	82.625,41	38.036.794,64	0,00	0,00	
02661_E	E4	23.507.381,70	23.507.381,70	3.588.297,71	19.919.083,99	0,00	0,00	
02682_E	E2	120.505,95	120.505,95	120.505,95	0,00	0,00	0,00	
02683_E	E2	113.814,22	113.814,22	113.814,22	0,00	0,00	0,00	

Esercizio 2005 - Gestione dei residui attivi degli anni precedenti per Esercizio Provenienza Fondi
Esercizio Provenienza Fondi 2004

Capitolo voce	Tit.	Residui attivi iniziali (1)	Totale accertamenti (2)	Riscossioni su residui nel 2004 (3)	Residui da riportare del 2004 (4)	Minori Entrate (5)=(2)-(1)	Maggiori Entrate (6)=(1)-(2)	Note
02710_E	E3	2.983,24	2.983,24	2.983,24	0,00	0,00	0,00	
02756_E	E3	698.574,70	698.574,70	698.574,70	0,00	0,00	0,00	
02765_E	E3	5.165,00	5.165,00	5.165,00	0,00	0,00	0,00	
02774_E	E4	372.491,84	372.491,84	372.491,84	0,00	0,00	0,00	
02800_E	E3	10.774.704,16	10.769.700,15	10.769.700,15	0,00	5.004,01	0,00	
02801_E	E3	73.935,37	73.935,37	73.935,37	0,00	0,00	0,00	
02813_E	E2	1.001.802,89	1.001.802,89	0,00	1.001.802,89	0,00	0,00	
02850_E	E3	43.703,82	43.703,82	43.703,82	0,00	0,00	0,00	
02890_E	E4	98.180,00	98.180,00	0,00	98.180,00	0,00	0,00	
02891_E	E4	1.300.000,00	1.300.000,00	0,00	1.300.000,00	0,00	0,00	
02947_E	E2	1.143.812,00	1.143.812,00	0,00	1.143.812,00	0,00	0,00	
02965_E	E3	1.459,48	1.459,48	1.459,48	0,00	0,00	0,00	
02968_E	E3	4.612,43	4.612,43	0,00	4.612,43	0,00	0,00	
02977_E	E2	376.957,67	376.957,67	376.957,67	0,00	0,00	0,00	
02978_E	E3	72.793,31	72.793,31	31.653,14	41.140,17	0,00	0,00	
02979_E	E2	2.711.398,72	2.711.398,72	2.711.398,72	0,00	0,00	0,00	
02981_E	E2	13.427.879,37	13.427.879,37	13.427.879,37	0,00	0,00	0,00	
02985_E	E2	1.510.636,43	1.510.636,43	1.510.636,43	0,00	0,00	0,00	
03000_E	E3	129.114,00	129.114,00	129.114,00	0,00	0,00	0,00	
03050_E	E3	2.400,00	2.400,00	2.400,00	0,00	0,00	0,00	

Esercizio 2005 - Gestione dei residui attivi degli anni precedenti per Esercizio Provenienza Fondi
Esercizio Provenienza Fondi 2004

Capitolo voce	Tit.	Residui attivi iniziali (1)	Totale accertamenti (2)	Riscossioni su residui nel 2004 (3)	Residui da riportare del 2004 (4)	Minori Entrate (5)=(2)-(1)	Maggiori Entrate (6)=(1)-(2)	Note
03150_E	E3	258.228,00	258.228,00	258.228,00	0,00	0,00	0,00	
03210_E	E5	698.680,08	698.680,08	0,00	698.680,08	0,00	0,00	
03229_E	E5	10.501.155,60	10.501.155,60	7.351.093,13	3.150.062,47	0,00	0,00	
03265_E	E5	924.768,67	924.768,67	924.768,67	0,00	0,00	0,00	
03350_E	E6	1.364.444,87	1.364.142,08	1.364.142,08	0,00	302,79	0,00	
03400_E	E6	30.309,87	30.309,87	0,00	30.309,87	0,00	0,00	
03600_E	E6	119.927,24	119.927,24	119.927,24	0,00	0,00	0,00	
03655_E	E6	10.216,18	10.216,18	10.101,63	114,55	0,00	0,00	
03700_E	E6	2.312.590,18	2.312.590,18	2.293.806,85	18.783,33	0,00	0,00	
03850_E	E6	201.460,30	201.460,30	200.093,23	1.367,07	0,00	0,00	
03931_E	E6	107.092.174,55	107.092.174,55	82.919.202,22	24.172.972,33	0,00	0,00	
03933_E	E6	42.878.500,00	42.878.500,00	42.878.500,00	0,00	0,00	0,00	
Totale 2004		10.501.155,60	10.501.155,60	7.351.093,13	3.150.062,47	0,00	0,00	

Esercizio 2005 - Gestione dei residui attivi degli anni precedenti per Esercizio Provenienza Fondi
Riepilogo generale

Capitolo voce	Tit.	Residui attivi iniziali (1)	Totale accertamenti (2)	Riscossioni su residui nel 2004 (3)	Residui da riportare del (4)	Minori Entrate (5)=(2)-(1)	Maggiori Entrate (6)=(1)-(2)	Note
[REDACTED]								

Esercizio 2005 - Gestione dei residui attivi degli anni precedenti per Esercizio Provenienza Fondi - Titoli

Titolo	Residui attivi iniziali (1)	Totale accertamenti (2)	Riscossioni su residui nel 2004 (3)	Residui da riportare del 1981 (4)	Minori Entrate (5)=(2)-(1)	Maggiori Entrate (6)=(1)-(2)	Note
<i>Esercizio provenienza fondi 1981</i>							
E3	326.281,98	326.281,98	0,00	326.281,98	0,00	0,00	
Totale 1981	326.281,98	326.281,98	0,00	326.281,98	0,00	0,00	
<i>Esercizio provenienza fondi 1983</i>							
E6	30.745,48	30.745,48	0,00	30.745,48	0,00	0,00	
Totale 1983	30.745,48	30.745,48	0,00	30.745,48	0,00	0,00	
<i>Esercizio provenienza fondi 1986</i>							
E6	2.341,53	2.341,53	0,00	2.341,53	0,00	0,00	
Totale 1986	2.341,53	2.341,53	0,00	2.341,53	0,00	0,00	
<i>Esercizio provenienza fondi 1988</i>							
E2	46.836,35	46.836,35	0,00	46.836,35	0,00	0,00	
E3	45.847,09	45.327,67	0,00	45.327,67	519,42	0,00	
Totale 1988	92.683,44	92.164,02	0,00	92.164,02	519,42	0,00	
<i>Esercizio provenienza fondi 1989</i>							
E4	1.695.740,53	1.695.740,53	0,00	1.695.740,53	0,00	0,00	
E6	36.221,18	36.221,18	0,00	36.221,18	0,00	0,00	
Totale 1989	1.731.961,71	1.731.961,71	0,00	1.731.961,71	0,00	0,00	

Esercizio 2005 - Gestione dei residui attivi degli anni precedenti per Esercizio Provenienza Fondi - Titoli

Titolo	Residui attivi iniziali (1)	Totale accertamenti (2)	Riscossioni su residui nel 2004 (3)	Residui da riportare del 1990 (4)	Minori Entrate (5)=(2)-(1)	Maggiori Entrate (6)=(1)-(2)	Note
<i>Esercizio provenienza fondi 1990</i>							
E2	14.202,56	14.202,56	0,00	14.202,56	0,00	0,00	
E3	27.748,25	0,00	0,00	0,00	27.748,25	0,00	
E4	522.699,61	522.699,61	0,00	522.699,61	0,00	0,00	
E6	348.324,50	348.324,50	0,00	348.324,50	0,00	0,00	
Totale 1990	912.974,92	885.226,67	0,00	885.226,67	27.748,25	0,00	

<i>Esercizio provenienza fondi 1991</i>							
E2	356.962,13	356.962,13	0,00	356.962,13	0,00	0,00	
E4	645.214,27	630.967,01	140.914,98	490.052,03	14.247,26	0,00	
E6	2.868,58	2.868,58	0,00	2.868,58	0,00	0,00	
Totale 1991	1.005.044,98	990.797,72	140.914,98	849.882,74	14.247,26	0,00	

<i>Esercizio provenienza fondi 1992</i>							
E2	9.700,43	9.700,43	0,00	9.700,43	0,00	0,00	
E3	112.100,07	112.100,07	0,00	112.100,07	0,00	0,00	
E4	240.971,60	240.971,60	0,00	240.971,60	0,00	0,00	
E6	407.966,37	407.966,37	0,00	407.966,37	0,00	0,00	
Totale 1992	770.738,47	770.738,47	0,00	770.738,47	0,00	0,00	

Esercizio 2005 - Gestione dei residui attivi degli anni precedenti per Esercizio Provenienza Fondi - Titoli

Titolo	Residui attivi iniziali (1)	Totale accertamenti (2)	Riscossioni su residui nel 2004 (3)	Residui da riportare del 1993 (4)	Minori Entrate (5)=(2)-(1)	Maggiori Entrate (6)=(1)-(2)	Note
<i>Esercizio provenienza fondi 1993</i>							
E2	574.240,40	574.240,40	0,00	574.240,40	0,00	0,00	
E3	111.038,23	111.038,23	0,00	111.038,23	0,00	0,00	
E4	437.813,16	437.813,16	25.125,58	412.687,58	0,00	0,00	
E6	532.851,53	532.851,53	0,00	532.851,53	0,00	0,00	
Totale 1993	1.655.943,32	1.655.943,32	25.125,58	1.630.817,74	0,00	0,00	

<i>Esercizio provenienza fondi 1994</i>							
E2	2.572.855,40	2.572.855,40	0,00	2.572.855,40	0,00	0,00	
E4	1.999.107,95	1.999.107,95	462.775,36	1.536.332,59	0,00	0,00	
E6	359.353,63	359.353,63	0,00	359.353,63	0,00	0,00	
Totale 1994	4.931.316,98	4.931.316,98	462.775,36	4.468.541,62	0,00	0,00	

<i>Esercizio provenienza fondi 1995</i>							
E2	1.686.665,70	1.686.665,70	0,00	1.686.665,70	0,00	0,00	
E3	52.591,22	52.591,22	0,00	52.591,22	0,00	0,00	
E4	8.698.943,61	8.698.943,61	122.968,70	8.575.974,91	0,00	0,00	
Totale 1995	10.438.200,53	10.438.200,53	122.968,70	10.315.231,83	0,00	0,00	

<i>Esercizio provenienza fondi 1996</i>							
E2	699.055,96	699.146,69	46.481,12	652.665,57	0,00	90,73	
E3	56,09	56,09	0,00	56,09	0,00	0,00	
E4	17.067.372,69	17.067.372,69	0,00	17.067.372,69	0,00	0,00	
E6	3.517,04	3.517,04	0,00	3.517,04	0,00	0,00	
Totale 1996	17.770.001,78	17.770.092,51	46.481,12	17.723.611,39	0,00	90,73	

Esercizio 2005 - Gestione dei residui attivi degli anni precedenti per Esercizio Provenienza Fondi - Titoli

Titolo	Residui attivi iniziali (1)	Totale accertamenti (2)	Riscossioni su residui nel 2004 (3)	Residui da riportare del 1997 (4)	Minori Entrate (5)=(2)-(1)	Maggiori Entrate (6)=(1)-(2)	Note
<i>Esercizio provenienza fondi 1997</i>							
E2	413.073,52	413.073,52	0,00	413.073,52	0,00	0,00	
E3	525.827,17	525.827,17	0,00	525.827,17	0,00	0,00	
E4	10.411.642,17	10.411.642,17	0,00	10.411.642,17	0,00	0,00	
E6	3.098,74	3.098,74	0,00	3.098,74	0,00	0,00	
Totale 1997	11.353.641,60	11.353.641,60	0,00	11.353.641,60	0,00	0,00	

<i>Esercizio provenienza fondi 1998</i>							
E1	381.975,02	381.975,02	328.003,08	53.971,94	0,00	0,00	
E2	1.440.403,85	1.440.403,85	462.945,73	977.458,12	0,00	0,00	
E3	4.275,17	4.275,17	0,00	4.275,17	0,00	0,00	
E4	93.867.813,84	93.867.813,84	48.169.569,05	45.698.244,79	0,00	0,00	
E5	225.068,84	225.068,84	0,00	225.068,84	0,00	0,00	
E6	208.988,66	208.988,66	0,00	208.988,66	0,00	0,00	
Totale 1998	96.128.525,38	96.128.525,38	48.960.517,86	47.168.007,52	0,00	0,00	

<i>Esercizio provenienza fondi 1999</i>							
E1	412.042,10	412.042,10	343.590,70	68.451,40	0,00	0,00	
E2	13.859.404,16	13.859.404,15	40.741,04	13.818.663,11	0,01	0,00	
E3	30.613,12	30.613,12	0,00	30.613,12	0,00	0,00	
E4	77.039.760,26	77.039.760,26	21.022.671,41	56.017.088,85	0,00	0,00	
E6	29.328,56	29.328,56	0,00	29.328,56	0,00	0,00	
Totale 1999	91.371.148,20	91.371.148,19	21.407.003,15	69.964.145,04	0,01	0,00	

Esercizio 2005 - Gestione dei residui attivi degli anni precedenti per Esercizio Provenienza Fondi - Titoli

Titolo	Residui attivi iniziali (1)	Totale accertamenti (2)	Riscossioni su residui nel 2004 (3)	Residui da riportare del 2000 (4)	Minori Entrate (5)=(2)-(1)	Maggiori Entrate (6)=(1)-(2)	Note
<i>Esercizio provenienza fondi 2000</i>							
E1	439.410,16	439.410,16	395.216,54	44.193,62	0,00	0,00	
E2	12.492.494,04	12.610.016,08	119.729,05	12.490.287,03	0,00	117.522,04	
E3	9.490.358,97	9.490.358,97	0,00	9.490.358,97	0,00	0,00	
E4	9.331.595,41	9.331.595,41	77.467,24	9.254.128,17	0,00	0,00	
E6	20.990,26	20.990,26	0,00	20.990,26	0,00	0,00	
Totale 2000	31.774.848,84	31.892.370,88	592.412,83	31.299.958,05	0,00	117.522,04	

<i>Esercizio provenienza fondi 2001</i>							
E1	1.685.120,59	1.685.120,59	162.722,03	1.522.398,56	0,00	0,00	
E2	21.556.663,24	21.556.663,24	671,00	21.555.992,24	0,00	0,00	
E3	11.759,05	11.759,05	0,00	11.759,05	0,00	0,00	
E4	40.251.833,18	40.251.833,18	2.216.021,84	38.035.811,34	4.370,85	4.370,85	
E5	652.111,14	652.111,14	0,00	652.111,14	0,00	0,00	
E6	66.327,98	66.327,98	26.542,49	39.785,49	0,00	0,00	
Totale 2001	64.223.815,18	64.223.815,18	2.405.957,36	61.817.857,82	4.370,85	4.370,85	

<i>Esercizio provenienza fondi 2002</i>							
E1	12.201.981,71	12.201.981,71	2.129.153,68	10.072.828,03	0,00	0,00	
E2	20.545.788,70	20.545.788,70	10.060.684,71	10.485.103,99	0,00	0,00	
E3	3.123,85	3.123,85	0,00	3.123,85	0,00	0,00	
E4	67.011.293,53	67.011.293,53	51.230.001,64	15.781.291,89	0,00	0,00	
E5	1.151.533,49	1.151.533,49	872.364,22	279.169,27	0,00	0,00	
E6	82.799,71	82.799,71	26.044,75	56.754,96	0,00	0,00	
Totale 2002	100.996.520,99	100.996.520,99	64.318.249,00	36.678.271,99	0,00	0,00	

Esercizio 2005 - Gestione dei residui attivi degli anni precedenti per Esercizio Provenienza Fondi - Titoli

Titolo	Residui attivi iniziali (1)	Totale accertamenti (2)	Riscossioni su residui nel 2004 (3)	Residui da riportare del 2003 (4)	Minori Entrate (5)=(2)-(1)	Maggiori Entrate (6)=(1)-(2)	Note
<i>Esercizio provenienza fondi 2003</i>							
E1	457.757.259,45	457.757.259,45	27.437,32	457.729.822,13	0,00	0,00	
E2	35.940.780,09	35.803.303,46	12.896.281,64	22.907.021,82	137.476,63	0,00	
E3	39.058,79	39.058,09	4.211,08	34.847,01	0,70	0,00	
E4	60.631.658,10	60.631.658,10	5.431.032,12	55.200.625,98	0,00	0,00	
E5	6.930.905,55	6.930.905,55	1.618.069,75	5.312.835,80	0,00	0,00	
E6	67.210.793,08	67.210.793,08	67.091.484,64	119.308,44	0,00	0,00	
Totale 2003	628.510.455,06	628.372.977,73	87.068.516,55	541.304.461,18	137.477,33	0,00	

<i>Esercizio provenienza fondi 2004</i>							
E1	1.097.320.935,87	1.097.320.935,87	822.111.804,02	275.209.131,85	0,00	0,00	
E2	85.048.227,47	84.611.167,78	38.139.134,15	46.472.033,63	437.059,69	0,00	
E3	13.443.527,32	13.438.523,31	13.237.833,64	200.689,67	5.004,01	0,00	
E4	257.247.019,53	257.247.019,53	24.600.217,17	232.646.802,36	0,00	0,00	
E5	12.124.604,35	12.124.604,35	8.275.861,80	3.848.742,55	0,00	0,00	
E6	154.009.623,19	154.009.320,40	129.785.773,25	24.223.547,15	302,79	0,00	
Totale 2004	1.619.193.937,73	1.618.751.571,24	1.036.150.624,03	582.600.947,21	442.366,49	0,00	

Formazione dei residui attivi dalla gestione di competenza nell'esercizio finanziario 2005

Capitolo/Voce	Tit.	Stanziamenti di competenza definitivi (1)	Accertamenti (2)	Riscossioni in conto competenza (3)	Residui da riportare anno di competenza (4)=(2)-(3)	Minori Entrate (5)=(1)-(2)	Maggiori Entrate (6)=(2)-(1)	Note
00050_E	E1	0,00	804,16	507,98	296,18	0,00	804,16	
00100_E	E1	3.431.100,00	3.651.567,56	3.077.186,64	574.380,92	0,00	220.467,56	
00120_E	E1	418.342.800,00	411.960.091,06	63.007.741,69	348.952.349,37	6.382.708,94	0,00	
00130_E	E1	90.052.408,00	88.108.108,00	0,00	88.108.108,00	1.944.300,00	0,00	
00140_E	E1	2.065,00	0,00	0,00	0,00	2.065,00	0,00	
00150_E	E1	76.000.000,00	80.361.322,15	61.417.463,49	18.943.858,66	0,00	4.361.322,15	
00151_E	E1	14.806.000,00	10.284.148,85	0,00	10.284.148,85	4.521.851,15	0,00	
00152_E	E1	2.500.000,00	7.678.912,40	3.834.664,76	3.844.247,64	0,00	5.178.912,40	
00155_E	E1	3.098.000,00	2.861.820,79	0,00	2.861.820,79	236.179,21	0,00	
00170_E	E1	4.234.000,00	5.036.160,12	3.348.262,29	1.687.897,83	0,00	802.160,12	
00190_E	E1	2.375.000,00	2.375.000,00	2.133.709,51	241.290,49	0,00	0,00	
00220_E	E1	4.650.000,00	5.786.096,11	4.190.549,14	1.595.546,97	0,00	1.136.096,11	
00221_E	E1	878.000,00	1.446.829,98	1.263.585,52	183.244,46	0,00	568.829,98	
00310_E	E1	641.937.978,83	641.937.978,83	0,00	641.937.978,83	0,00	0,00	
00353_E	E1	45.000.000,00	34.951.059,66	26.448.735,37	8.502.324,29	10.048.940,34	0,00	
00356_E	E1	253.329.463,17	253.329.463,17	0,00	253.329.463,17	0,00	0,00	
00400_E	E1	129.114,00	1.902.343,65	1.321.555,77	580.787,88	0,00	1.773.229,65	
00450_E	E1	15.493,00	195,52	195,52	0,00	15.297,48	0,00	
00500_E	E1	25.822,00	231.592,47	55.510,16	176.082,31	0,00	205.770,47	
00648_E	E2	1.222.073,91	1.222.073,91	1.222.073,91	0,00	0,00	0,00	
00649_E	E2	348.210,50	348.210,50	348.210,50	0,00	0,00	0,00	
00652_E	E4	6.658.678,80	6.658.678,80	0,00	6.658.678,80	0,00	0,00	
00656_E	E2	34.067.552,64	35.689.827,18	0,00	35.689.827,18	0,00	1.622.274,54	
00657_E	E2	27.010.695,82	27.010.695,82	13.505.348,00	13.505.347,82	0,00	0,00	
00658_E	E2	21.303.950,38	20.933.134,00	20.933.134,00	0,00	370.816,38	0,00	

Formazione dei residui attivi dalla gestione di competenza nell'esercizio finanziario 2005

Capitolo/voce	Tit.	Stanziamenti di competenza definitivi (1)	Accertamenti (2)	Riscossioni in conto competenza (3)	Residui da riportare anno di competenza (4)=(2)-(3)	Minori Entrate (5)=(1)-(2)	Maggiori Entrate (6)=(2)-(1)	Note
00659_E	E2	6.682.952,27	6.682.952,27	0,00	6.682.952,27	0,00	0,00	
00666_E	E2	325.492,69	325.492,68	0,00	325.492,68	0,01	0,00	
00814_E	E2	41.088,71	41.088,71	0,00	41.088,71	0,00	0,00	
00815_E	E2	279.087,59	279.087,59	279.087,59	0,00	0,00	0,00	
00821_E	E4	987.500,00	987.500,00	987.500,00	0,00	0,00	0,00	
01000_E	E4	204.405,99	204.405,99	204.405,99	0,00	0,00	0,00	
01001_E	E4	3.337.222,65	3.337.222,65	0,00	3.337.222,65	0,00	0,00	
01090_E	E2	12.266,00	12.266,00	12.266,00	0,00	0,00	0,00	
01100_E	E2	9.900,00	9.900,00	0,00	9.900,00	0,00	0,00	
01134_E	E2	63.653,00	63.653,00	0,00	63.653,00	0,00	0,00	
01143_E	E2	55.485,50	55.485,50	0,00	55.485,50	0,00	0,00	
01161_E	E4	748.862,50	136.408,03	0,00	136.408,03	612.454,47	0,00	
01170_E	E4	131.474,44	131.474,44	131.474,44	0,00	0,00	0,00	
01175_E	E4	1.845.300,50	1.845.300,50	0,00	1.845.300,50	0,00	0,00	
01177_E	E2	309.984,06	309.984,06	309.984,06	0,00	0,00	0,00	
01179_E	E4	393.574,95	393.574,95	393.574,95	0,00	0,00	0,00	
01198_E	E4	34.749,00	34.749,00	0,00	34.749,00	0,00	0,00	
01200_E	E4	18.711,00	18.711,00	0,00	18.711,00	0,00	0,00	
01205_E	E2	634.366,00	634.366,00	0,00	634.366,00	0,00	0,00	
01208_E	E2	59.151,06	59.151,06	59.151,06	0,00	0,00	0,00	
01209_E	E2	112.096,43	112.096,43	112.096,43	0,00	0,00	0,00	
01211_E	E4	27.051,08	27.051,08	27.051,08	0,00	0,00	0,00	
01215_E	E4	123.524,06	123.524,06	123.524,06	0,00	0,00	0,00	
01217_E	E4	652.908,00	652.908,00	0,00	652.908,00	0,00	0,00	
01260_E	E4	4.775.844,14	4.775.804,14	4.586.264,14	189.540,00	40,00	0,00	

Formazione dei residui attivi dalla gestione di competenza nell'esercizio finanziario 2005

Capitolo/Voce	Tit.	Stanziamenti di competenza definitivi (1)	Accertamenti (2)	Riscossioni in conto competenza (3)	Residui da riportare anno di competenza (4)=(2)-(3)	Minori Entrate (5)=(1)-(2)	Maggiori Entrate (6)=(2)-(1)	Note
01302_E	E4	12.092.000,00	12.092.000,00	0,00	12.092.000,00	0,00	0,00	
01424_E	E4	2.261.742,74	2.261.740,93	2.261.740,93	0,00	1,81	0,00	
01425_E	E4	19.108,90	19.108,90	19.108,90	0,00	0,00	0,00	
01440_E	E4	328.342,00	328.342,00	328.342,00	0,00	0,00	0,00	
01443_E	E4	21.100,40	21.100,40	21.100,40	0,00	0,00	0,00	
01444_E	E4	1.002.802,00	1.002.802,00	0,00	1.002.802,00	0,00	0,00	
01450_E	E4	3.504.092,00	3.504.092,00	0,00	3.504.092,00	0,00	0,00	
01799_E	E2	26.997,90	26.997,90	0,00	26.997,90	0,00	0,00	
01800_E	E2	232.405,60	232.405,60	232.405,60	0,00	0,00	0,00	
01803_E	E2	6.261.816,10	6.261.816,10	6.261.816,10	0,00	0,00	0,00	
01820_E	E4	260.427,24	260.427,24	0,00	260.427,24	0,00	0,00	
01857_E	E4	9.700.000,00	9.700.000,00	0,00	9.700.000,00	0,00	0,00	
01859_E	E4	1.755.953,80	1.755.953,80	1.755.953,80	0,00	0,00	0,00	
01862_E	E4	2.065.827,00	2.065.827,00	826.330,00	1.239.497,00	0,00	0,00	
01877_E	E4	106.667,00	106.667,00	106.667,00	0,00	0,00	0,00	
01882_E	E2	1.726.698,01	1.737.350,65	955.674,65	781.676,00	0,00	10.652,64	
01883_E	E4	10.379.205,38	10.379.205,38	1.408.812,34	8.970.393,04	0,00	0,00	
01888_E	E2	1.676.584,37	1.676.584,37	0,00	1.676.584,37	0,00	0,00	
01893_E	E4	703.440,00	703.440,00	703.440,00	0,00	0,00	0,00	
01898_E	E2	5.177.754,33	5.177.754,33	5.177.754,33	0,00	0,00	0,00	
01901_E	E2	162.750,40	162.750,40	162.750,40	0,00	0,00	0,00	
01911_E	E2	42.926,03	42.926,03	42.926,03	0,00	0,00	0,00	
01912_E	E2	80.559,58	80.559,58	80.559,58	0,00	0,00	0,00	
01915_E	E2	9.156.577,49	9.156.577,49	9.156.577,49	0,00	0,00	0,00	
01916_E	E2	884.256,00	884.256,00	884.256,00	0,00	0,00	0,00	

Formazione dei residui attivi dalla gestione di competenza nell'esercizio finanziario 2005

Capitolo/voce	Tit.	Stanziamenti di competenza definitivi (1)	Accertamenti (2)	Riscossioni in conto competenza (3)	Residui da riportare anno di competenza (4)=(2)-(3)	Minori Entrate (5)=(1)-(2)	Maggiori Entrate (6)=(2)-(1)	Note
01917_E	E2	1.271.024,00	1.271.024,00	0,00	1.271.024,00	0,00	0,00	
01919_E	E2	47.724,00	47.727,00	0,00	47.727,00	0,00	3,00	
01927_E	E2	413.165,52	413.165,52	0,00	413.165,52	0,00	0,00	
01928_E	E2	493.745,62	493.745,62	493.745,62	0,00	0,00	0,00	
01933_E	E2	186.752,00	186.752,00	186.752,00	0,00	0,00	0,00	
01935_E	E2	14.642.571,00	14.642.571,00	0,00	14.642.571,00	0,00	0,00	
01936_E	E2	14.975.356,00	14.975.356,00	0,00	14.975.356,00	0,00	0,00	
01942_E	E2	1.605.100,00	1.605.100,00	917.200,00	687.900,00	0,00	0,00	
01943_E	E2	335.662,60	335.662,60	167.831,30	167.831,30	0,00	0,00	
01948_E	E2	1.100.000,00	1.100.000,00	0,00	1.100.000,00	0,00	0,00	
01949_E	E2	900.000,00	900.000,00	0,00	900.000,00	0,00	0,00	
01955_E	E4	7.700.000,00	7.700.000,00	0,00	7.700.000,00	0,00	0,00	
01960_E	E2	60.000,00	60.000,00	0,00	60.000,00	0,00	0,00	
01978_E	E2	161.400,00	161.400,00	161.400,00	0,00	0,00	0,00	
01979_E	E2	2.500,00	2.500,00	2.500,00	0,00	0,00	0,00	
01980_E	E2	246.904,33	246.904,33	246.904,33	0,00	0,00	0,00	
01985_E	E2	590.827,00	590.827,00	0,00	590.827,00	0,00	0,00	
01986_E	E2	4.547.464,97	4.547.464,95	1.148.708,59	3.398.756,36	0,02	0,00	
01987_E	E2	138.926,86	138.926,86	0,00	138.926,86	0,00	0,00	
01988_E	E2	63.775,72	63.775,71	0,00	63.775,71	0,01	0,00	
01992_E	E2	4.500,00	4.500,00	4.500,00	0,00	0,00	0,00	
01993_E	E2	6.000,00	6.000,00	6.000,00	0,00	0,00	0,00	
01994_E	E2	90.379,96	90.379,96	90.379,96	0,00	0,00	0,00	
02001_E	E2	15.508.287,04	15.508.287,04	15.313.318,18	194.968,86	0,00	0,00	
02005_E	E2	232.405,59	232.405,59	232.405,59	0,00	0,00	0,00	

Formazione dei residui attivi dalla gestione di competenza nell'esercizio finanziario 2005

Capitolo/Voce	Tit.	Stanziamenti di competenza definitivi (1)	Accertamenti (2)	Riscossioni in conto competenza (3)	Residui da riportare anno di competenza (4)=(2)-(3)	Minori Entrate (5)=(1)-(2)	Maggiori Entrate (6)=(2)-(1)	Note
02006_E	E4	1.126.720,00	1.126.720,00	1.126.720,00	0,00	0,00	0,00	
02007_E	E2	36.739.208,69	36.739.208,69	18.739.208,69	18.000.000,00	0,00	0,00	
02012_E	E2	11.209.117,00	11.209.117,00	11.209.117,00	0,00	0,00	0,00	
02014_E	E2	154.937,06	154.937,06	154.937,06	0,00	0,00	0,00	
02018_E	E2	135.798,03	135.798,03	135.798,03	0,00	0,00	0,00	
02019_E	E2	28.862,13	28.862,13	28.862,13	0,00	0,00	0,00	
02020_E	E2	1.242.894,87	1.242.894,87	1.242.894,87	0,00	0,00	0,00	
02023_E	E2	15.602,57	15.602,57	15.602,57	0,00	0,00	0,00	
02024_E	E2	12.500,00	12.500,00	12.500,00	0,00	0,00	0,00	
02030_E	E2	14.352,94	14.352,94	14.352,94	0,00	0,00	0,00	
02042_E	E2	187.308,00	187.308,00	187.308,00	0,00	0,00	0,00	
02043_E	E2	6.000,00	6.000,00	6.000,00	0,00	0,00	0,00	
02044_E	E2	930.932,84	930.932,84	930.932,84	0,00	0,00	0,00	
02045_E	E2	409.728,66	409.728,66	409.728,66	0,00	0,00	0,00	
02046_E	E2	844.422,20	844.422,20	844.422,20	0,00	0,00	0,00	
02048_E	E2	249.509,17	249.509,17	249.509,17	0,00	0,00	0,00	
02049_E	E2	0,00	82.233,60	82.233,60	0,00	0,00	82.233,60	
02050_E	E2	385.603,30	385.603,30	385.603,30	0,00	0,00	0,00	
02051_E	E2	244.102,96	244.102,96	244.102,96	0,00	0,00	0,00	
02052_E	E2	1.695.882,24	1.695.882,24	1.695.882,24	0,00	0,00	0,00	
02056_E	E2	7.500,00	7.500,00	0,00	7.500,00	0,00	0,00	
02057_E	E2	20.000,00	20.000,00	5.000,00	15.000,00	0,00	0,00	
02058_E	E2	2.000,00	2.000,00	2.000,00	0,00	0,00	0,00	
02059_E	E2	150.700,00	150.700,00	0,00	150.700,00	0,00	0,00	
02061_E	E2	120.393,00	120.393,00	0,00	120.393,00	0,00	0,00	

Formazione dei residui attivi dalla gestione di competenza nell'esercizio finanziario 2005

Capitolo/voce	Tit.	Stanziamenti di competenza definitivi (1)	Accertamenti (2)	Riscossioni in conto competenza (3)	Residui da riportare anno di competenza (4)=(2)-(3)	Minori Entrate (5)=(1)-(2)	Maggiori Entrate (6)=(2)-(1)	Note
02067_E	E4	16.386.678,00	16.386.678,00	0,00	16.386.678,00	0,00	0,00	
02072_E	E4	155.276,73	155.276,73	155.276,73	0,00	0,00	0,00	
02077_E	E4	7.230.000,00	7.230.000,00	0,00	7.230.000,00	0,00	0,00	
02078_E	E4	1.010.000,00	1.010.000,00	0,00	1.010.000,00	0,00	0,00	
02082_E	E4	4.391.400,00	4.391.400,00	0,00	4.391.400,00	0,00	0,00	
02083_E	E4	3.121.272,00	3.121.272,00	0,00	3.121.272,00	0,00	0,00	
02095_E	E4	1.760,00	1.760,00	0,00	1.760,00	0,00	0,00	
02096_E	E4	2.510,00	2.510,00	0,00	2.510,00	0,00	0,00	
02097_E	E4	859.562,78	859.562,78	0,00	859.562,78	0,00	0,00	
02098_E	E4	601.693,94	601.693,94	0,00	601.693,94	0,00	0,00	
02111_E	E4	24.232.644,00	24.232.644,00	0,00	24.232.644,00	0,00	0,00	
02112_E	E4	2.255.466,00	2.255.466,00	0,00	2.255.466,00	0,00	0,00	
02113_E	E4	25.477.848,00	25.477.848,00	0,00	25.477.848,00	0,00	0,00	
02114_E	E4	2.838.734,00	2.838.734,00	0,00	2.838.734,00	0,00	0,00	
02133_E	E2	55.485,50	55.485,50	0,00	55.485,50	0,00	0,00	
02141_E	E4	939.820,00	939.820,00	0,00	939.820,00	0,00	0,00	
02142_E	E4	1.342.600,00	1.342.600,00	0,00	1.342.600,00	0,00	0,00	
02143_E	E4	19.180,00	19.180,00	0,00	19.180,00	0,00	0,00	
02144_E	E4	27.400,00	27.400,00	0,00	27.400,00	0,00	0,00	
02149_E	E2	24.432,00	24.432,00	0,00	24.432,00	0,00	0,00	
02151_E	E2	88.400,00	88.400,00	0,00	88.400,00	0,00	0,00	
02155_E	E2	50.000,00	50.000,00	0,00	50.000,00	0,00	0,00	
02157_E	E2	8.539,99	8.539,99	8.539,99	0,00	0,00	0,00	
02202_E	E2	25.606,00	25.606,00	0,00	25.606,00	0,00	0,00	
02310_E	E2	15.948,95	15.948,95	15.948,95	0,00	0,00	0,00	

Formazione dei residui attivi dalla gestione di competenza nell'esercizio finanziario 2005

Capitolo/Voce	Tit.	Stanziamenti di competenza definitivi (1)	Accertamenti (2)	Riscossioni in conto competenza (3)	Residui da riportare anno di competenza (4)=(2)-(3)	Minori Entrate (5)=(1)-(2)	Maggiori Entrate (6)=(2)-(1)	Note
02312_E	E2	5.939.300,00	5.939.300,00	0,00	5.939.300,00	0,00	0,00	
02330_E	E4	361.472,00	361.472,00	0,00	361.472,00	0,00	0,00	
02331_E	E2	1.983,80	1.983,80	1.983,80	0,00	0,00	0,00	
02332_E	E2	12.195,00	12.195,00	3.658,00	8.537,00	0,00	0,00	
02333_E	E2	11.518,16	11.518,16	8.354,29	3.163,87	0,00	0,00	
02336_E	E2	400.000,00	400.000,00	0,00	400.000,00	0,00	0,00	
02337_E	E2	50.305,50	50.305,50	50.305,50	0,00	0,00	0,00	
02353_E	E4	1.213.445,97	1.213.445,97	337.481,79	875.964,18	0,00	0,00	
02354_E	E4	1.428.894,00	1.194.372,00	278.910,00	915.462,00	234.522,00	0,00	
02406_E	E2	834.344,53	834.344,53	0,00	834.344,53	0,00	0,00	
02421_E	E4	63.492,00	63.492,00	0,00	63.492,00	0,00	0,00	
02423_E	E3	500.000,00	486.236,40	486.236,40	0,00	13.763,60	0,00	
02427_E	E2	60.000,00	60.000,00	0,00	60.000,00	0,00	0,00	
02429_E	E2	549.191,79	682.591,58	682.591,58	0,00	0,00	133.399,79	
02450_E	E3	206.000,00	350.253,74	199.012,27	151.241,47	0,00	144.253,74	
02453_E	E2	31.030,44	31.030,44	31.030,44	0,00	0,00	0,00	
02455_E	E2	21.026,52	21.026,52	21.026,52	0,00	0,00	0,00	
02457_E	E3	1.000.000,00	806.004,52	790.998,29	15.006,23	193.995,48	0,00	
02500_E	E3	312.200,00	2.568,87	2.568,87	0,00	309.631,13	0,00	
02505_E	E4	5.000.000,00	361.300,56	250.790,79	110.509,77	4.638.699,44	0,00	
02506_E	E4	50.000.000,00	0,00	0,00	0,00	50.000.000,00	0,00	
02525_E	E3	10.300,00	0,00	0,00	0,00	10.300,00	0,00	
02538_E	E2	5.000,00	5.000,00	5.000,00	0,00	0,00	0,00	
02541_E	E3	3.000,00	0,00	0,00	0,00	3.000,00	0,00	
02550_E	E3	645.100,00	741.665,04	435.793,68	305.871,36	0,00	96.565,04	

Formazione dei residui attivi dalla gestione di competenza nell'esercizio finanziario 2005

Capitolo/voce	Tit.	Stanziamenti di competenza definitivi (1)	Accertamenti (2)	Riscossioni in conto competenza (3)	Residui da riportare anno di competenza (4)=(2)-(3)	Minori Entrate (5)=(1)-(2)	Maggiori Entrate (6)=(2)-(1)	Note
02551_E	E3	850.000,00	1.033.030,71	1.033.030,71	0,00	0,00	183.030,71	
02554_E	E2	2.296,00	2.296,00	0,00	2.296,00	0,00	0,00	
02669_E	E2	180.759,91	180.759,91	180.759,91	0,00	0,00	0,00	
02670_E	E2	103.300,00	0,00	0,00	0,00	103.300,00	0,00	
02673_E	E2	24.872,19	24.872,19	24.872,19	0,00	0,00	0,00	
02674_E	E2	15.500,00	0,00	0,00	0,00	15.500,00	0,00	
02676_E	E3	51.600,00	0,00	0,00	0,00	51.600,00	0,00	
02677_E	E3	51.600,00	0,00	0,00	0,00	51.600,00	0,00	
02681_E	E2	179.733,00	179.733,00	0,00	179.733,00	0,00	0,00	
02682_E	E2	180.758,93	180.758,93	0,00	180.758,93	0,00	0,00	
02683_E	E2	170.721,39	170.721,39	0,00	170.721,39	0,00	0,00	
02685_E	E2	2.169,12	2.169,12	2.169,12	0,00	0,00	0,00	
02700_E	E3	2.600,00	0,00	0,00	0,00	2.600,00	0,00	
02703_E	E3	25.800,00	0,00	0,00	0,00	25.800,00	0,00	
02710_E	E3	2.600,00	39.011,78	22.208,03	16.803,75	0,00	36.411,78	
02756_E	E3	1.615.200,00	1.987.316,77	306.944,16	1.680.372,61	0,00	372.116,77	
02757_E	E3	27.038.253,19	27.038.253,16	27.038.253,16	0,00	0,03	0,00	
02765_E	E3	0,00	13.126,57	13.126,57	0,00	0,00	13.126,57	
02774_E	E4	361.782,13	361.782,13	0,00	361.782,13	0,00	0,00	
02780_E	E3	129.114,00	0,00	0,00	0,00	129.114,00	0,00	
02800_E	E3	877.000,00	1.315.538,14	1.037.954,50	277.583,64	0,00	438.538,14	
02801_E	E3	645.605,00	241.982,34	191.982,34	50.000,00	403.622,66	0,00	
02850_E	E3	1.291.000,00	350.569,07	245.725,92	104.843,15	940.430,93	0,00	
02900_E	E3	378,74	378,74	378,74	0,00	0,00	0,00	
02946_E	E2	1.982.006,06	1.982.006,06	0,00	1.982.006,06	0,00	0,00	

Formazione dei residui attivi dalla gestione di competenza nell'esercizio finanziario 2005

Capitolo/voce	Tit.	Stanziamenti di competenza definitivi (1)	Accertamenti (2)	Riscossioni in conto competenza (3)	Residui da riportare anno di competenza (4)=(2)-(3)	Minori Entrate (5)=(1)-(2)	Maggiori Entrate (6)=(2)-(1)	Note
02965_E	E3	5.164,00	25.377,43	16.410,81	8.966,62	0,00	20.213,43	
02968_E	E3	258.000,00	12.550,36	7.574,96	4.975,40	245.449,64	0,00	
02975_E	E3	103.291,00	0,00	0,00	0,00	103.291,00	0,00	
02977_E	E2	754.027,00	753.915,35	376.957,68	376.957,67	111,65	0,00	
02978_E	E3	91.929,00	91.889,72	17.057,66	74.832,06	39,28	0,00	
02979_E	E2	5.422.797,44	5.422.797,44	2.711.398,72	2.711.398,72	0,00	0,00	
02981_E	E2	26.855.758,75	26.855.758,75	13.427.879,38	13.427.879,37	0,00	0,00	
02982_E	E4	146.191,77	146.191,77	146.191,77	0,00	0,00	0,00	
02983_E	E2	365.698,59	365.698,59	152,84	365.545,75	0,00	0,00	
02984_E	E2	116.945,46	116.945,46	116.945,46	0,00	0,00	0,00	
02985_E	E2	3.021.272,86	3.021.272,86	1.510.636,43	1.510.636,43	0,00	0,00	
03000_E	E3	129.114,00	129.114,00	0,00	129.114,00	0,00	0,00	
03005_E	E3	15.400,00	0,00	0,00	0,00	15.400,00	0,00	
03050_E	E3	103.291,00	1.485,00	0,00	1.485,00	101.806,00	0,00	
03060_E	E3	3.953.922,78	3.953.922,78	3.953.922,78	0,00	0,00	0,00	
03110_E	E3	31.000,00	65.324,27	65.324,27	0,00	0,00	34.324,27	
03120_E	E3	0,00	26.124,90	1.985,70	24.139,20	0,00	26.124,90	
03150_E	E3	258.228,00	258.228,00	0,00	258.228,00	0,00	0,00	
03200_E	E5	56.830.500,00	0,00	0,00	0,00	56.830.500,00	0,00	
03205_E	E5	76.762.340,05	0,00	0,00	0,00	76.762.340,05	0,00	
03228_E	E4	150.703,42	150.703,42	150.703,42	0,00	0,00	0,00	
03253_E	E5	20.658.276,00	0,00	0,00	0,00	20.658.276,00	0,00	
03265_E	E5	10.787.000,00	10.782.673,15	9.928.064,71	854.608,44	4.326,85	0,00	
03266_E	E5	0,00	5.139,68	0,00	5.139,68	0,00	5.139,68	
03350_E	E6	14.202.565,00	10.149.337,78	8.839.241,72	1.310.096,06	4.053.227,22	0,00	

Formazione dei residui attivi dalla gestione di competenza nell'esercizio finanziario 2005

Capitolo/voce	Tit.	Stanziamenti di competenza definitivi (1)	Accertamenti (2)	Riscossioni in conto competenza (3)	Residui da riportare anno di competenza (4)=(2)-(3)	Minori Entrate (5)=(1)-(2)	Maggiori Entrate (6)=(2)-(1)	Note
03400_E	E6	516.457,00	148.034,90	62.349,90	85.685,00	368.422,10	0,00	
03420_E	E6	51.647,00	0,00	0,00	0,00	51.647,00	0,00	
03500_E	E6	51.647,00	0,00	0,00	0,00	51.647,00	0,00	
03600_E	E6	3.098.741,00	1.468.362,72	1.197.876,45	270.486,27	1.630.378,28	0,00	
03655_E	E6	258.228,00	167.677,00	146.551,24	21.125,76	90.551,00	0,00	
03700_E	E6	22.207.647,00	16.393.458,38	14.036.712,70	2.356.745,68	5.814.188,62	0,00	
03850_E	E6	208.098.741,00	2.380.999,40	2.073.858,12	307.141,28	205.717.741,60	0,00	
03929_E	E6	774.685.350,00	0,00	0,00	0,00	774.685.350,00	0,00	
03931_E	E6	386.936.997,00	120.762.476,52	0,00	120.762.476,52	266.174.520,48	0,00	
03933_E	E6	1.332.064.830,00	1.237.014.230,00	1.237.014.230,00	0,00	95.050.600,00	0,00	

Formazione dei residui attivi dalla gestione di competenza nell'esercizio finanziario 2005 - Riepilogo per titoli

Titolo	Stanziamenti di competenza definitivi (1)	Accertamenti (2)	Riscossioni in conto competenza (3)	Residui da riportare anno di competenza (4)=(2)-(3)	Minori Entrate (5)=(1)-(2)	Maggiori Entrate (6)=(2)-(1)	Note
E1	1.560.807.244,00	1.551.903.494,48	170.099.667,84	1.381.803.826,64	23.151.342,12	14.247.592,60	
E2	277.962.085,12	279.320.920,62	134.483.924,36	144.836.996,26	489.728,07	1.848.563,57	
E3	40.206.690,71	38.969.952,31	35.866.489,82	3.103.462,49	2.601.443,75	1.364.705,35	
E4	222.587.062,31	167.101.344,59	16.331.364,53	150.769.980,06	55.485.717,72	0,00	
E5	165.038.116,05	10.787.812,83	9.928.064,71	859.748,12	154.255.442,90	5.139,68	
E6	2.742.172.850,00	1.388.484.576,70	1.263.370.820,13	125.113.756,57	1.353.688.273,30	0,00	

Allegato I

**RENDICONTO GENERALE
ESERCIZIO FINANZIARIO
ANNO 2005**

RIEPILOGO AL 31 DICEMBRE 2005
DEI RESIDUI PASSIVI
DEGLI ESERCIZI 2004 E PRECEDENTI,
DELLA COMPETENZA DELL'ANNO 2005

**Esercizio 2005 - Gestione dei residui passivi degli anni precedenti per Esercizio
Provenienza Fondi**

Esercizio provenienza fondi 1999

CAPITOLO/VOCE	TIT	PREVISIONE ASSESTATA	PAGAMENTI	RESIDUI PASSIVI	TOTALE ECONOMIE
02166_S	U1	50.568,77	0,00	50.568,77	0,00
02167_S	U1	132.729,42	0,00	132.729,42	0,00
02180_S	U1	12.911,42	0,00	12.911,42	0,00
02185/8040_S	U1	3.894,47	0,00	0,00	3.894,47
02490_S	U1	59.371,89	0,00	0,00	59.371,89
02835_S	U1	16.956,75	705,64	16.251,11	0,00
02950/8045_S	U1	238.029,03	0,00	238.029,03	0,00
02950/8070_S	U1	133.838,26	0,00	133.838,26	0,00
02951/8045_S	U1	108.189,40	0,00	108.189,40	0,00
02951/8070_S	U1	99.342,15	0,00	99.342,15	0,00
02952/8045_S	U1	105.246,86	0,00	105.246,86	0,00
02952/8070_S	U1	138.064,16	0,00	138.064,16	0,00
02953/8045_S	U1	78.086,63	0,00	78.086,63	0,00
02953/8070_S	U1	100.778,67	0,00	100.778,67	0,00
02957_S	U1	209.282,80	0,00	209.282,80	0,00
02960/6010_S	U1	403.637,55	0,00	403.637,55	0,00
02965/6614_S	U1	1.590.732,38	0,00	1.590.732,38	0,00
02965/6615_S	U1	708.550,32	0,00	708.550,32	0,00
02971/6614_S	U1	1.149.949,89	0,00	1.149.949,89	0,00
02971/6615_S	U1	369.036,58	0,00	369.036,58	0,00
02977_S	U1	290.812,02	0,00	290.812,02	0,00
02978/8045_S	U1	43.880,60	0,00	43.880,60	0,00
02978/8070_S	U1	53.631,84	0,00	53.631,84	0,00
02993/8020_S	U1	37.356,55	0,00	37.356,55	0,00
02993/8025_S	U1	85.020,39	0,00	85.020,39	0,00
02993/8045_S	U1	224.057,90	0,00	224.057,90	0,00
02993/8070_S	U1	124.918,95	0,00	124.918,95	0,00
02994/8020_S	U1	48.808,80	0,00	48.808,80	0,00
02994/8045_S	U1	243.150,51	0,00	243.150,51	0,00
02994/8070_S	U1	259.198,22	0,00	259.198,22	0,00
05865/8023_S	U1	5.267,86	0,00	5.267,86	0,00
07008_S	U2	93.312,60	0,00	93.312,60	0,00
07062_S	U2	78.824,87	0,00	61.261,81	17.563,06
07230/8096_S	U2	155.365,95	0,00	155.365,95	0,00
07510_S	U2	82.116,65	80.998,15	0,00	1.118,50
07645/2220_S	U2	27.888,67	0,00	0,00	27.888,67
07690_S	U2	60.280,23	0,00	0,00	60.280,23
08197/8020_S	U2	38.159,86	0,00	0,00	38.159,86
08197/8025_S	U2	57.239,80	0,00	0,00	57.239,80
08197/8055_S	U2	95.399,66	0,00	0,00	95.399,66
08295_S	U2	10.175,25	1.188,89	8.986,36	0,00
08555/4022_S	U2	5.164,57	0,00	0,00	5.164,57
08556/4023_S	U2	2.731,46	0,00	2.731,45	0,01
08570_S	U2	72.139,99	0,00	72.139,99	0,00
08571_S	U2	9.892,22	0,00	9.892,22	0,00
08608/4040_S	U2	7.410,49	0,00	7.410,49	0,00
08610/4030_S	U2	190.853,48	0,00	0,00	190.853,48
08610/4040_S	U2	44.416,13	0,00	0,00	44.416,13
08611_S	U2	103.291,38	0,00	103.291,38	0,00
08652_S	U2	30.176,75	0,00	30.176,75	0,00
08852_S	U2	46.386,13	0,00	46.386,13	0,00
08853_S	U2	41.509,17	0,00	41.509,17	0,00

**Esercizio 2005 - Gestione dei residui passivi degli anni precedenti per Esercizio
Provenienza Fondi**

Esercizio provenienza fondi 1999

CAPITOLO/VOCE	TIT	PREVISIONE ASSESTATA	PAGAMENTI	RESIDUI PASSIVI	TOTALE ECONOMIE
08918/4015_S	U2	4.557,45	0,00	4.557,45	0,00
08937_S	U2	25.822,85	23.685,31	2.137,54	0,00
08948/4151_S	U2	165.266,20	0,00	165.266,20	0,00
08956/8005_S	U2	694.956,91	0,00	694.956,91	0,00
08956/8025_S	U2	924.614,76	0,00	924.614,76	0,00
08956/8038_S	U2	784.397,48	0,00	784.397,48	0,00
08958_S	U2	154,25	0,00	0,00	154,25
09001_S	U2	55.315,56	55.315,56	0,00	0,00
09670/7531_S	U2	33.660,19	0,00	33.660,19	0,00
09671/7531_S	U2	19.631,36	0,00	0,00	19.631,36
09733/8025_S	U2	283.154,31	73.666,95	209.485,84	1,52
09733/8045_S	U2	283.148,08	73.666,95	209.481,13	0,00
09734/8025_S	U2	2.284.847,97	34.950,91	2.249.897,05	0,01
09734/8055_S	U2	2.284.848,06	34.950,92	2.249.897,12	0,02
09735/8025_S	U2	1.657.107,96	19.761,57	1.637.346,38	0,01
09735/8038_S	U2	2.073.024,42	19.761,57	2.053.262,83	0,02
09738/8025_S	U2	268.647,62	0,00	268.647,62	0,00
09764_S	U2	128.528,36	0,00	128.528,36	0,00
		20.349.720,14	418.652,42	19.309.930,20	621.137,52

**Esercizio 2005 - Gestione dei residui passivi degli anni precedenti per Esercizio
Provenienza Fondi**

Esercizio provenienza fondi 2000

CAPITOLO/VOCE	TIT	PREVISIONE ASSESTATA	PAGAMENTI	RESIDUI PASSIVI	TOTALE ECONOMIE
02264/5010_S	U1	51.645,69	0,00	0,00	51.645,69
02846_S	U1	47.973,28	0,00	47.973,28	0,00
02925/8020_S	U1	5.058,05	0,00	5.058,05	0,00
02925/8021_S	U1	20.232,17	0,00	20.232,17	0,00
02925/8023_S	U1	20.691,99	0,00	20.691,99	0,00
02926/8020_S	U1	19.170,72	0,00	19.170,72	0,00
02926/8021_S	U1	76.682,81	0,00	76.682,81	0,00
02926/8023_S	U1	78.425,52	0,00	78.425,52	0,00
02927/8020_S	U1	15.469,98	0,00	15.469,98	0,00
02927/8021_S	U1	61.879,88	0,00	61.879,88	0,00
02927/8023_S	U1	63.286,24	0,00	63.286,24	0,00
02928/8020_S	U1	3.749,01	0,00	3.749,01	0,00
02928/8021_S	U1	14.996,02	0,00	14.996,02	0,00
02928/8023_S	U1	15.336,85	0,00	15.336,85	0,00
02930/8020_S	U1	17.123,52	11.820,47	5.303,05	0,00
02930/8021_S	U1	68.494,04	47.281,87	21.212,17	0,00
02930/8023_S	U1	70.050,73	48.356,46	21.694,27	0,00
02931/8020_S	U1	68.592,19	47.389,04	21.203,15	0,00
02931/8021_S	U1	274.368,77	189.556,15	84.812,62	0,00
02931/8023_S	U1	280.604,43	193.864,26	86.740,17	0,00
02932/8020_S	U1	34.773,08	23.841,58	10.931,50	0,00
02932/8021_S	U1	139.092,27	95.366,31	43.725,96	0,00
02932/8023_S	U1	142.253,46	97.533,72	44.719,74	0,00
02933/8020_S	U1	47.630,51	32.706,83	14.923,68	0,00
02933/8021_S	U1	185.434,02	130.827,32	54.606,70	0,00
02933/8023_S	U1	194.852,15	133.800,66	61.051,49	0,00
02937/8020_S	U1	43.818,25	29.978,00	13.840,25	0,00
02937/8021_S	U1	175.273,00	119.911,97	55.361,03	0,00
02937/8023_S	U1	179.256,47	122.637,24	56.619,23	0,00
02956/8025_S	U1	18.407,25	0,00	18.407,25	0,00
02956/8045_S	U1	15.059,16	0,00	15.059,16	0,00
02960/6010_S	U1	279.361,31	0,00	279.361,31	0,00
02960/6030_S	U1	444,16	0,00	444,16	0,00
02961_S	U1	178.257,32	0,00	178.257,32	0,00
02965/6614_S	U1	13.633,30	0,00	13.633,30	0,00
02971/6614_S	U1	24.893,20	0,00	24.893,20	0,00
02977_S	U1	371.955,16	0,00	371.955,16	0,00
02993/8045_S	U1	6.713,94	0,00	6.713,94	0,00
02993/8070_S	U1	5.371,15	0,00	5.371,15	0,00
04900/8020_S	U1	5.577,72	5.577,71	0,00	0,01
07008_S	U2	18.076,00	13.888,25	0,00	4.187,75
07062_S	U2	172.738,26	0,00	161.938,45	10.799,81
07070_S	U2	24.009,45	11.666,65	12.342,80	0,00
07285/8021_S	U2	1.190.846,32	0,00	1.190.846,32	0,00
07510_S	U2	286.669,84	196.200,00	90.469,84	0,00
08295_S	U2	49.928,89	26.567,20	23.361,69	0,00
08557/4036_S	U2	56.810,25	0,00	56.810,25	0,00
08557/4039_S	U2	9.620,42	0,00	0,00	9.620,42
08573_S	U2	34.095,98	0,00	34.095,98	0,00
08608/4030_S	U2	1.342.041,55	1.190.174,05	151.867,50	0,00
08907_S	U2	44.099,26	0,00	0,00	44.099,26
08921_S	U2	540.041,69	178.654,71	361.386,96	0,02

**Esercizio 2005 - Gestione dei residui passivi degli anni precedenti per Esercizio
Provenienza Fondi**

Esercizio provenienza fondi 2000

CAPITOLO/VOCE	TIT	PREVISIONE ASSESTATA	PAGAMENTI	RESIDUI PASSIVI	TOTALE ECONOMIE
08929/4165_S	U2	15.493,70	15.493,70	0,00	0,00
08934_S	U2	142.025,65	142.025,64	0,00	0,01
08943_S	U2	417.666,44	0,00	417.666,44	0,00
08945_S	U2	162.989,86	0,00	162.989,86	0,00
08947/4045_S	U2	175.078,89	132.338,73	0,00	42.740,16
08948/4152_S	U2	66.364,71	7.720,65	58.644,06	0,00
08948/4154_S	U2	51.645,69	51.168,99	0,00	476,70
08956/8025_S	U2	392.348,18	0,00	392.348,18	0,00
08956/8038_S	U2	301.362,76	0,00	301.362,76	0,00
08957_S	U2	516,45	0,00	516,45	0,00
08963_S	U2	47.743,34	0,00	47.743,34	0,00
08978_S	U2	526.864,29	0,00	526.864,29	0,00
09394_S	U2	7.544.848,63	0,00	3.722.363,43	3.822.485,20
09764_S	U2	402.836,38	0,00	402.836,38	0,00
		17.352.651,65	3.296.348,16	10.070.248,46	3.986.055,03

**Esercizio 2005 - Gestione dei residui passivi degli anni precedenti per Esercizio
Provenienza Fondi**

Esercizio provenienza fondi 2001

CAPITOLO/VOCE	TIT	PREVISIONE ASSESTATA	PAGAMENTI	RESIDUI PASSIVI	TOTALE ECONOMIE
02151_S	U1	1.549,40	0,00	1.549,40	0,00
02166_S	U1	25.822,84	0,00	25.822,84	0,00
02835_S	U1	390,12	0,00	390,12	0,00
02851_S	U1	25.822,85	0,00	25.822,85	0,00
02925/8020_S	U1	6.291,54	0,00	6.291,54	0,00
02925/8021_S	U1	25.166,19	0,00	25.166,19	0,00
02925/8023_S	U1	25.738,13	0,00	25.738,13	0,00
02926/8020_S	U1	21.730,99	0,00	21.730,99	0,00
02926/8021_S	U1	86.923,93	0,00	86.923,93	0,00
02926/8023_S	U1	88.899,47	0,00	88.899,47	0,00
02927/8020_S	U1	15.779,38	0,00	15.779,38	0,00
02927/8021_S	U1	63.117,46	0,00	63.117,46	0,00
02927/8023_S	U1	64.551,95	0,00	64.551,95	0,00
02928/8020_S	U1	3.824,01	0,00	3.824,01	0,00
02928/8021_S	U1	15.295,97	0,00	15.295,97	0,00
02928/8023_S	U1	15.643,60	0,00	15.643,60	0,00
02930/8020_S	U1	17.465,98	12.056,88	5.409,10	0,00
02930/8021_S	U1	69.863,91	48.227,52	21.636,39	0,00
02930/8023_S	U1	71.451,73	49.323,60	22.128,13	0,00
02931/8020_S	U1	79.718,56	54.301,91	25.416,65	0,00
02931/8021_S	U1	318.872,13	217.207,64	101.664,49	0,00
02931/8023_S	U1	326.118,80	222.144,17	103.974,63	0,00
02932/8020_S	U1	35.468,54	24.318,41	11.150,13	0,00
02932/8021_S	U1	141.874,13	97.273,63	44.600,50	0,00
02932/8023_S	U1	145.098,54	99.484,41	45.614,13	0,00
02933/8020_S	U1	48.012,26	33.360,98	14.651,28	0,00
02933/8021_S	U1	192.049,03	133.443,87	58.605,16	0,00
02933/8023_S	U1	196.413,78	136.476,70	59.937,08	0,00
02937/8020_S	U1	44.694,65	30.577,57	14.117,08	0,00
02937/8021_S	U1	178.778,56	122.310,28	56.468,28	0,00
02937/8023_S	U1	182.841,71	125.090,05	57.751,66	0,00
02938/8020_S	U1	15.641,25	4.869,45	10.771,80	0,00
02938/8021_S	U1	62.565,00	19.477,78	43.087,22	0,00
02938/8023_S	U1	63.986,94	19.920,47	44.066,47	0,00
02941_S	U1	96.952,66	0,00	96.952,66	0,00
02959_S	U1	34.144,36	0,00	34.144,36	0,00
02961_S	U1	183.262,04	0,00	183.262,04	0,00
02962_S	U1	269.153,75	148.243,87	120.909,87	0,01
02965/6614_S	U1	11.830,43	0,00	11.830,43	0,00
02967_S	U1	15.206,01	0,00	15.206,01	0,00
02971/6614_S	U1	11.567,55	0,00	11.567,55	0,00
02971/6615_S	U1	77.473,20	0,00	77.473,20	0,00
02977_S	U1	170.562,67	0,00	170.562,67	0,00
03881_S	U1	65.212,76	21.697,84	43.514,92	0,00
04900/8021_S	U1	71.951,37	55.777,34	16.174,03	0,00
04997_S	U1	6.507,36	6.507,35	0,00	0,01
05022/3990_S	U1	128.194,26	30.987,41	97.206,84	0,01
05862/8006_S	U1	7.754,14	0,00	0,00	7.754,14
05862/8007_S	U1	2.556,45	0,00	0,00	2.556,45
05862/8008_S	U1	2.000,00	0,00	0,00	2.000,00
06795_S	U2	21.464,75	0,00	21.464,75	0,00
07008_S	U2	232.250,67	159.895,05	72.355,61	0,01

**Esercizio 2005 - Gestione dei residui passivi degli anni precedenti per Esercizio
Provenienza Fondi**

Esercizio provenienza fondi 2001

CAPITOLO/VOCE	TIT	PREVISIONE ASSESTATA	PAGAMENTI	RESIDUI PASSIVI	TOTALE ECONOMIE
07014_S	U2	4.578.073,88	639.063,95	3.939.009,93	0,00
07418_S	U2	602.271,14	319.645,39	282.625,75	0,00
07421_S	U2	41.574,78	41.574,78	0,00	0,00
07510_S	U2	232.786,26	0,00	232.786,26	0,00
07679_S	U2	274.281,50	31.705,02	22.576,48	220.000,00
07824/2174_S	U2	20.658,28	20.658,27	0,00	0,01
08295_S	U2	586.831,68	323.929,56	262.902,12	0,00
08557/4031_S	U2	34.758,88	0,00	22.350,44	12.408,44
08557/4032_S	U2	35.044,87	0,00	35.044,87	0,00
08557/4034_S	U2	66.176,51	0,00	66.176,51	0,00
08557/4037_S	U2	20.658,28	17.995,02	0,00	2.663,26
08557/4038_S	U2	51.645,70	0,00	51.645,70	0,00
08565_S	U2	22.107,25	22.107,25	0,00	0,00
08575_S	U2	103.291,38	103.291,38	0,00	0,00
08608/4040_S	U2	15.860,27	0,00	15.860,27	0,00
08609/4040_S	U2	113.620,52	0,00	0,00	113.620,52
08610/4040_S	U2	3.257,21	0,00	3.257,21	0,00
08611_S	U2	191.356,41	0,00	191.356,41	0,00
08853_S	U2	11.532,76	11.532,75	0,00	0,01
08882_S	U2	413.165,52	0,00	413.165,52	0,00
08899_S	U2	136.096,87	121.244,19	0,00	14.852,68
08902/4090_S	U2	102.774,92	51.387,46	51.387,46	0,00
08929/4163_S	U2	46.481,12	0,00	46.481,12	0,00
08934_S	U2	64.557,11	64.557,11	0,00	0,00
08937_S	U2	83.163,74	0,00	83.163,74	0,00
08938_S	U2	139.968,73	0,00	139.968,73	0,00
08948/4161_S	U2	714,63	0,00	0,00	714,63
08956/8025_S	U2	13.216,14	0,00	13.216,14	0,00
08956/8038_S	U2	10.430,56	0,00	10.430,56	0,00
08958_S	U2	1.832.369,11	23.681,71	1.808.687,39	0,01
09001_S	U2	19.606,79	0,00	19.606,79	0,00
09394_S	U2	3.093.575,54	0,00	3.093.575,54	0,00
09759/7010_S	U2	513.281,17	208.724,84	304.556,33	0,00
09759/7012_S	U2	1.084.559,49	0,00	1.084.559,49	0,00
09759/7013_S	U2	278.886,73	0,00	278.886,73	0,00
09785/8020_S	U2	87.679,91	0,00	87.679,91	0,00
09785/8021_S	U2	87.680,11	0,00	87.680,11	0,00
09890_S	U4	1.458.473,34	0,00	1.458.473,34	0,00
		20.557.976,85	3.874.072,86	16.307.333,80	376.570,19

**Esercizio 2005 - Gestione dei residui passivi degli anni precedenti per Esercizio
Provenienza Fondi**

Esercizio provenienza fondi 2002

CAPITOLO/VOCE	TIT	PREVISIONE ASSESTATA	PAGAMENTI	RESIDUI PASSIVI	ECONOMIE	PERENZIONI	TOTALE ECONOMIE
02155_S	U1	9.583,75	0,00	9.583,75	0,00	0,00	0,00
02160_S	U1	451,90	0,00	451,90	0,00	0,00	0,00
02167_S	U1	58.864,56	24.000,00	34.864,56	0,00	0,00	0,00
02176_S	U1	194.065,87	150.000,00	44.065,87	0,00	0,00	0,00
02242/8040_S	U1	12.732,49	0,00	12.732,49	0,00	0,00	0,00
02258_S	U1	45.000,00	0,00	45.000,00	0,00	0,00	0,00
02718_S	U1	110.331,94	110.331,51	0,00	0,43	0,00	0,43
02836_S	U1	56.624,01	18.277,20	0,00	38.346,81	0,00	38.346,81
02837_S	U1	1.226.588,09	500.880,27	725.707,82	0,00	0,00	0,00
02851_S	U1	7.507,23	7.507,23	0,00	0,00	0,00	0,00
02852_S	U1	617.250,00	0,00	312.000,00	305.250,00	0,00	305.250,00
02925/8020_S	U1	51.643,89	33.620,13	18.023,76	0,00	0,00	0,00
02925/8021_S	U1	206.575,52	134.480,56	72.094,96	0,00	0,00	0,00
02925/8023_S	U1	211.270,40	137.536,90	73.733,50	0,00	0,00	0,00
02926/8020_S	U1	43.173,70	21.010,60	22.163,10	0,00	0,00	0,00
02926/8021_S	U1	172.694,74	84.042,40	88.652,34	0,00	0,00	0,00
02926/8023_S	U1	176.619,61	85.952,45	90.667,16	0,00	0,00	0,00
02927/8020_S	U1	64.379,79	48.284,88	16.094,91	0,00	0,00	0,00
02927/8021_S	U1	257.519,13	193.139,45	64.379,68	0,00	0,00	0,00
02927/8023_S	U1	263.371,84	197.529,01	65.842,83	0,00	0,00	0,00
02928/8020_S	U1	41.636,58	29.203,09	12.433,49	0,00	0,00	0,00
02928/8021_S	U1	166.546,29	116.812,32	49.733,97	0,00	0,00	0,00
02928/8023_S	U1	170.331,42	119.467,13	50.864,29	0,00	0,00	0,00
02929/8020_S	U1	7.284,41	2.664,40	2.027,15	2.592,86	0,00	2.592,86
02929/8021_S	U1	29.137,63	10.657,59	8.108,58	10.371,46	0,00	10.371,46
02929/8023_S	U1	29.799,76	10.899,81	8.292,87	10.607,08	0,00	10.607,08
02930/8020_S	U1	22.069,15	12.298,01	9.771,14	0,00	0,00	0,00
02930/8021_S	U1	88.276,51	49.192,08	39.084,43	0,00	0,00	0,00
02930/8023_S	U1	90.282,78	50.310,08	39.972,70	0,00	0,00	0,00
02931/8020_S	U1	108.188,77	82.592,67	25.596,10	0,00	0,00	0,00
02931/8021_S	U1	432.753,98	330.370,65	102.383,33	0,00	0,00	0,00
02931/8023_S	U1	442.589,45	337.879,06	104.710,39	0,00	0,00	0,00
02932/8020_S	U1	45.492,51	34.119,36	11.373,15	0,00	0,00	0,00
02932/8021_S	U1	181.969,95	136.477,47	45.492,48	0,00	0,00	0,00
02932/8023_S	U1	186.105,64	139.579,23	46.526,41	0,00	0,00	0,00
02933/8020_S	U1	59.777,23	10.804,73	48.972,50	0,00	0,00	0,00
02933/8021_S	U1	239.108,92	43.218,93	195.889,99	0,00	0,00	0,00
02933/8023_S	U1	244.543,21	44.201,18	200.342,03	0,00	0,00	0,00
02934/8020_S	U1	10.509,89	10.504,83	0,00	5,06	0,00	5,06
02934/8021_S	U1	42.039,60	42.019,35	0,00	20,25	0,00	20,25
02934/8023_S	U1	42.995,04	42.974,34	0,00	20,70	0,00	20,70
02936/8020_S	U1	1.704,32	0,00	1.154,12	550,20	0,00	550,20
02936/8021_S	U1	6.817,24	0,00	4.616,48	2.200,76	0,00	2.200,76
02936/8023_S	U1	6.972,16	0,00	4.721,42	2.250,74	0,00	2.250,74
02937/8020_S	U1	57.597,63	43.198,23	14.399,40	0,00	0,00	0,00
02937/8021_S	U1	230.390,49	172.792,86	57.597,63	0,00	0,00	0,00
02937/8023_S	U1	235.626,63	176.719,97	58.906,66	0,00	0,00	0,00
02938/8020_S	U1	1.363,45	0,00	1.363,45	0,00	0,00	0,00
02938/8021_S	U1	5.453,79	0,00	5.453,79	0,00	0,00	0,00
02938/8023_S	U1	5.577,73	0,00	5.577,73	0,00	0,00	0,00
02945_S	U2	151.356,12	85.840,89	65.515,23	0,00	0,00	0,00
02977_S	U1	212.687,18	0,00	212.687,18	0,00	0,00	0,00

**Esercizio 2005 - Gestione dei residui passivi degli anni precedenti per Esercizio
Provenienza Fondi**

Esercizio provenienza fondi 2002

CAPITOLO/VOCE	TIT	PREVISIONE ASSESTATA	PAGAMENTI	RESIDUI PASSIVI	ECONOMIE	PERENZIONI	TOTALE ECONOMIE
04119_S	U1	51.249,24	51.249,24	0,00	0,00	0,00	0,00
05025_S	U1	51.645,69	0,00	51.645,69	0,00	0,00	0,00
06795_S	U2	19.565,94	1.362,24	18.203,70	0,00	0,00	0,00
06836_S	U2	110.157,69	51.867,98	58.289,71	0,00	0,00	0,00
07008_S	U2	210.094,66	0,00	210.094,66	0,00	0,00	0,00
07010_S	U2	118.624,89	78.088,28	40.536,61	0,00	0,00	0,00
07062_S	U2	72.062,41	52.985,51	19.076,90	0,00	0,00	0,00
07109_S	U2	997.799,47	169.614,78	828.184,69	0,00	0,00	0,00
07285/8020_S	U2	14.684,36	0,00	14.684,36	0,00	0,00	0,00
07370_S	U2	6.852,53	0,00	0,00	6.852,53	0,00	6.852,53
07379_S	U2	29.664.357,62	3.405.442,54	26.258.915,08	0,00	0,00	0,00
07417_S	U2	44.131,24	44.131,24	0,00	0,00	0,00	0,00
07510_S	U2	229.802,02	133.245,87	96.556,15	0,00	0,00	0,00
07681_S	U2	5.100,00	5.100,00	0,00	0,00	0,00	0,00
08557/4041_S	U2	12.941,12	0,00	12.941,12	0,00	0,00	0,00
08605/4036_S	U2	154.937,09	103.291,38	51.645,71	0,00	0,00	0,00
08605/4041_S	U2	34.572,92	0,00	34.572,92	0,00	0,00	0,00
08605/4166_S	U2	52.168,71	52.168,71	0,00	0,00	0,00	0,00
08605/4167_S	U2	51.645,69	0,00	51.645,69	0,00	0,00	0,00
08605/4170_S	U2	7.924,61	0,00	7.924,61	0,00	0,00	0,00
08608/4030_S	U2	4.067.973,29	220.367,39	3.847.605,90	0,00	0,00	0,00
08608/4040_S	U2	979.916,32	22.887,84	957.028,48	0,00	0,00	0,00
08609/4030_S	U2	204.518,46	202.252,46	0,00	2.266,00	0,00	2.266,00
08611_S	U2	7.844,54	4.359,68	0,00	3.484,86	0,00	3.484,86
08624/3995_S	U2	154.935,70	0,00	154.935,70	0,00	0,00	0,00
08624/3996_S	U2	25.822,85	0,00	25.822,85	0,00	0,00	0,00
08624/3997_S	U2	79.564,21	79.564,21	0,00	0,00	0,00	0,00
08899_S	U2	37.294,28	0,00	37.294,28	0,00	0,00	0,00
08929/4163_S	U2	11.403,00	0,00	11.403,00	0,00	0,00	0,00
08929/4164_S	U2	489.937,80	391.950,24	97.987,56	0,00	0,00	0,00
08931_S	U2	18.449,91	0,00	18.449,91	0,00	0,00	0,00
08934_S	U2	111.038,21	19.533,46	91.504,75	0,00	0,00	0,00
08936/3999_S	U2	258.228,45	145.401,19	0,00	112.827,26	0,00	112.827,26
08948/4152_S	U2	69.000,00	69.000,00	0,00	0,00	0,00	0,00
08963_S	U2	48.148,17	0,00	48.148,17	0,00	0,00	0,00
08964_S	U2	69.205,22	0,00	69.205,22	0,00	0,00	0,00
08996_S	U2	113.040,74	0,00	113.040,74	0,00	0,00	0,00
09394_S	U2	5.080.050,99	0,00	5.080.050,99	0,00	0,00	0,00
09396_S	U2	432.020,24	240.046,09	0,00	191.974,15	0,00	191.974,15
09502_S	U2	22.500,00	1.500,00	21.000,00	0,00	0,00	0,00
09555_S	U2	777.731,41	0,00	777.731,41	0,00	0,00	0,00
09609/8020_S	U2	37.719,26	19.594,48	0,00	18.124,78	0,00	18.124,78
09609/8025_S	U2	88.010,25	45.720,47	0,00	42.289,78	0,00	42.289,78
09609/8038_S	U2	125.730,49	65.314,96	0,00	60.415,53	0,00	60.415,53
09610/8020_S	U2	7.888,88	7.888,88	0,00	0,00	0,00	0,00
09610/8025_S	U2	18.406,70	18.406,70	0,00	0,00	0,00	0,00
09610/8038_S	U2	17.530,04	17.530,04	0,00	0,00	0,00	0,00
09611/8025_S	U2	11.859,51	11.859,51	0,00	0,00	0,00	0,00
09611/8038_S	U2	16.942,13	16.942,13	0,00	0,00	0,00	0,00
09623/8020_S	U2	104.901,21	11.040,45	0,00	93.860,76	0,00	93.860,76
09623/8025_S	U2	244.769,55	25.761,02	0,00	219.008,53	0,00	219.008,53
09623/8038_S	U2	150.078,48	15.772,05	0,00	134.306,43	0,00	134.306,43

**Esercizio 2005 - Gestione dei residui passivi degli anni precedenti per Esercizio
Provenienza Fondi**

Esercizio provenienza fondi 2002

CAPITOLO/VOCE	TIT	PREVISIONE ASSESTATA	PAGAMENTI	RESIDUI PASSIVI	ECONOMIE	PERENZIONI	TOTALE ECONOMIE
09667/8020 S	U2	3.588,17	0,00	3.588,17	0,00	0,00	0,00
09667/8025 S	U2	8.106,27	0,00	8.106,27	0,00	0,00	0,00
09667/8038 S	U2	11.494,88	0,00	11.494,88	0,00	0,00	0,00
09668/8020 S	U2	1.098,48	0,00	1.098,48	0,00	0,00	0,00
09668/8025 S	U2	2.301,37	0,00	2.301,37	0,00	0,00	0,00
09668/8038 S	U2	3.202,14	0,00	3.202,14	0,00	0,00	0,00
09890 S	U4	1.637.343,81	85.748,44	1.551.595,36	0,01	0,00	0,01
		54.843.147,23	9.768.380,31	43.817.139,95	1.257.626,97	0,00	1.257.626,97

**Esercizio 2005 - Gestione dei residui passivi degli anni precedenti per Esercizio
Provenienza Fondi**

Esercizio provenienza fondi 2003

CAPITOLO/VOCE	TIT	PREVISIONE ASSESTATA	PAGAMENTI	RESIDUI PASSIVI	ECONOMIE	PERENZIONI	TOTALE ECONOMIE
00150_S	U1	4.914,31	0,00	0,00	4.914,31	0,00	4.914,31
00180_S	U1	18.540,21	0,00	0,00	18.540,21	0,00	18.540,21
00269_S	U1	71.193,49	0,00	0,00	71.193,49	0,00	71.193,49
00270_S	U1	47.169,14	0,00	0,00	47.169,14	0,00	47.169,14
00274_S	U1	180.026,17	94.751,10	0,00	85.275,07	0,00	85.275,07
00277_S	U1	83.629,70	44.644,32	0,00	38.985,38	0,00	38.985,38
00278_S	U1	75.136,52	32.990,96	0,00	42.145,56	0,00	42.145,56
00279_S	U1	35.323,20	0,00	0,00	35.323,20	0,00	35.323,20
00280_S	U1	754.756,76	713.394,82	0,00	41.361,94	0,00	41.361,94
00281_S	U1	224.765,70	103.677,16	0,00	121.088,54	0,00	121.088,54
00282_S	U1	73.969,24	0,00	0,00	73.969,24	0,00	73.969,24
00283_S	U1	34.004,81	0,00	0,00	34.004,81	0,00	34.004,81
00284_S	U1	186.771,35	158.056,72	0,00	0,00	28.714,63	28.714,63
00287_S	U1	232.348,07	28.935,00	203.413,07	0,00	0,00	0,00
00293_S	U1	55,26	0,00	0,00	55,26	0,00	55,26
00295_S	U1	128.656,22	74.886,40	0,00	53.769,82	0,00	53.769,82
00296_S	U1	38.266,00	27.581,36	0,00	10.684,64	0,00	10.684,64
00300_S	U1	782,00	0,00	0,00	782,00	0,00	782,00
00320_S	U1	250,00	0,00	0,00	250,00	0,00	250,00
00360_S	U1	35.034,05	21.693,87	0,00	13.340,18	0,00	13.340,18
00400_S	U1	60.023,84	27.866,20	0,00	3.701,30	28.456,34	32.157,64
00420_S	U1	5.412,13	3.774,14	0,00	1.637,99	0,00	1.637,99
00440_S	U1	47.644,48	47.644,47	0,00	0,01	0,00	0,01
00460_S	U1	39.340,23	26.742,43	0,00	12.597,80	0,00	12.597,80
00480_S	U1	9.856,81	2.857,54	0,00	6.999,27	0,00	6.999,27
00580_S	U1	17.495,00	17.495,00	0,00	0,00	0,00	0,00
00600_S	U1	402,00	0,00	0,00	402,00	0,00	402,00
00601_S	U1	40.596,13	1.366,18	0,00	39.229,95	0,00	39.229,95
00620_S	U1	48.971,31	9.746,85	0,00	215,55	39.008,91	39.224,46
00640_S	U1	1.374,35	0,00	0,00	1.374,35	0,00	1.374,35
00680_S	U1	255.682,00	65.752,80	0,00	0,00	189.929,20	189.929,20
00700_S	U1	644.201,61	363.007,65	0,00	1.839,36	279.354,60	281.193,96
00720_S	U1	13.245,46	11.760,00	0,00	1.485,46	0,00	1.485,46
00721_S	U1	258.000,00	258.000,00	0,00	0,00	0,00	0,00
00730/1060_S	U1	5.487,10	0,00	0,00	0,00	5.487,10	5.487,10
00850_S	U1	382.695,00	382.695,00	0,00	0,00	0,00	0,00
00856_S	U1	48.440,33	0,00	48.440,33	0,00	0,00	0,00
00925/6060_S	U1	27.847,00	27.847,00	0,00	0,00	0,00	0,00
00951_S	U1	12.894,97	0,00	0,00	0,00	12.894,97	12.894,97
00985/6205_S	U1	86.261,28	86.261,28	0,00	0,00	0,00	0,00
00988_S	U1	73.659,00	42.607,00	0,00	0,00	31.052,00	31.052,00
01002_S	U1	1.800,00	800,00	0,00	0,00	1.000,00	1.000,00
01018_S	U1	3.414,28	0,00	0,00	0,00	3.414,28	3.414,28
01019_S	U1	64.739,43	64.738,45	0,00	0,98	0,00	0,98
01050_S	U1	19.435,55	15.782,81	0,00	0,00	3.652,74	3.652,74
01492_S	U1	3.101,72	2.043,80	0,00	1.057,92	0,00	1.057,92
02145_S	U1	205.000,00	0,00	205.000,00	0,00	0,00	0,00
02147_S	U1	26.000,00	0,00	0,00	26.000,00	0,00	26.000,00
02150_S	U1	70,59	0,00	70,59	0,00	0,00	0,00
02155_S	U1	41.725,38	41.725,36	0,00	0,02	0,00	0,02
02165_S	U1	175.473,44	19.329,11	156.144,30	0,03	0,00	0,03
02166_S	U1	877,89	0,00	0,00	877,89	0,00	877,89

**Esercizio 2005 - Gestione dei residui passivi degli anni precedenti per Esercizio
Provenienza Fondi**

Esercizio provenienza fondi 2003

CAPITOLO/VOCE	TIT	PREVISIONE ASSESTATA	PAGAMENTI	RESIDUI PASSIVI	ECONOMIE	PERENZIONI	TOTALE ECONOMIE
02167_S	U1	311.892,53	12.394,96	299.497,57	0,00	0,00	0,00
02169_S	U1	4.000,00	0,00	4.000,00	0,00	0,00	0,00
02170_S	U1	6.662,65	2.101,10	0,00	4.561,55	0,00	4.561,55
02175_S	U1	74,23	0,00	74,23	0,00	0,00	0,00
02176_S	U1	245.209,10	6.580,00	238.629,10	0,00	0,00	0,00
02184_S	U1	18.040,04	17.575,62	464,42	0,00	0,00	0,00
02187_S	U1	319.442,95	36.000,00	283.442,95	0,00	0,00	0,00
02225_S	U1	2.349,86	0,00	0,00	2.349,86	0,00	2.349,86
02227_S	U1	50.104,90	25.530,00	0,00	0,00	24.574,90	24.574,90
02250_S	U1	25.964,49	0,00	0,00	25.964,49	0,00	25.964,49
02258_S	U1	420,00	0,00	0,00	420,00	0,00	420,00
02260_S	U1	354.394,72	180.478,29	173.916,43	0,00	0,00	0,00
02310_S	U1	129.000,00	0,00	0,00	129.000,00	0,00	129.000,00
02714_S	U1	49.500,00	0,00	49.500,00	0,00	0,00	0,00
02715_S	U1	17.300,50	17.300,50	0,00	0,00	0,00	0,00
02718_S	U1	519.353,43	415.482,72	103.870,71	0,00	0,00	0,00
02719_S	U1	32.730,00	32.626,40	0,00	103,60	0,00	103,60
02838_S	U1	44.906,22	22.453,11	22.453,11	0,00	0,00	0,00
02846_S	U1	878.634,14	0,00	878.634,14	0,00	0,00	0,00
02852_S	U1	907.006,95	719.310,87	187.060,05	636,03	0,00	636,03
02855_S	U1	83.211,80	41.781,00	0,00	1.039,80	40.391,00	41.430,80
02870_S	U1	6.245,05	6.245,05	0,00	0,00	0,00	0,00
02885/5040_S	U1	38.404,00	36.704,00	0,00	0,00	1.700,00	1.700,00
02885/5056_S	U1	15.492,74	0,00	0,00	0,00	15.492,74	15.492,74
02892_S	U1	37.901,38	37.901,38	0,00	0,00	0,00	0,00
02925/8020_S	U1	104.771,07	59.162,56	45.608,51	0,00	0,00	0,00
02925/8021_S	U1	419.084,29	236.650,26	182.434,03	0,00	0,00	0,00
02925/8023_S	U1	428.608,94	242.028,70	186.580,24	0,00	0,00	0,00
02926/8020_S	U1	117.977,13	86.032,65	31.944,48	0,00	0,00	0,00
02926/8021_S	U1	471.908,50	344.130,60	127.777,90	0,00	0,00	0,00
02926/8023_S	U1	482.633,70	351.951,75	130.681,95	0,00	0,00	0,00
02927/8020_S	U1	203.569,63	186.322,18	17.247,45	0,00	0,00	0,00
02927/8021_S	U1	814.278,48	745.288,73	68.989,75	0,00	0,00	0,00
02927/8023_S	U1	832.784,80	762.227,11	70.557,69	0,00	0,00	0,00
02928/8020_S	U1	28.913,29	18.140,44	10.772,85	0,00	0,00	0,00
02928/8021_S	U1	115.653,17	72.561,76	43.091,41	0,00	0,00	0,00
02928/8023_S	U1	118.281,64	74.210,90	44.070,74	0,00	0,00	0,00
02930/8020_S	U1	67.531,48	45.994,56	21.536,92	0,00	0,00	0,00
02930/8021_S	U1	270.125,90	183.978,24	86.147,66	0,00	0,00	0,00
02930/8023_S	U1	276.265,13	188.159,57	88.105,56	0,00	0,00	0,00
02931/8020_S	U1	419.980,13	299.598,75	118.404,07	1.977,31	0,00	1.977,31
02931/8021_S	U1	1.679.920,55	1.198.394,91	473.616,34	7.909,30	0,00	7.909,30
02931/8023_S	U1	1.718.100,51	1.225.631,19	484.380,32	8.089,00	0,00	8.089,00
02932/8020_S	U1	139.206,99	92.769,85	46.437,14	0,00	0,00	0,00
02932/8021_S	U1	556.827,95	371.079,42	185.748,53	0,00	0,00	0,00
02932/8023_S	U1	569.483,12	379.513,04	189.970,08	0,00	0,00	0,00
02933/8020_S	U1	205.939,92	173.211,70	31.128,19	1.600,03	0,00	1.600,03
02933/8021_S	U1	823.759,63	692.846,81	124.370,42	6.542,40	0,00	6.542,40
02933/8023_S	U1	842.481,42	708.593,33	127.342,53	6.545,56	0,00	6.545,56
02934/8020_S	U1	71.111,97	49.146,17	19.276,33	2.689,47	0,00	2.689,47
02934/8021_S	U1	284.447,93	196.584,75	77.105,28	10.757,90	0,00	10.757,90
02934/8023_S	U1	290.913,47	201.058,55	78.852,52	11.002,40	0,00	11.002,40

**Esercizio 2005 - Gestione dei residui passivi degli anni precedenti per Esercizio
Provenienza Fondi**

Esercizio provenienza fondi 2003

CAPITOLO/VOCE	TIT	PREVISIONE ASSESTATA	PAGAMENTI	RESIDUI PASSIVI	ECONOMIE	PERENZIONI	TOTALE ECONOMIE
02935/8020_S	U1	95.441,22	95.441,22	0,00	0,00	0,00	0,00
02935/8021_S	U1	381.764,95	381.764,95	0,00	0,00	0,00	0,00
02935/8023_S	U1	390.441,43	390.441,43	0,00	0,00	0,00	0,00
02936/8020_S	U1	151.309,06	100.056,75	48.557,04	2.695,27	0,00	2.695,27
02936/8021_S	U1	605.314,44	400.227,03	194.306,39	10.781,02	0,00	10.781,02
02936/8023_S	U1	618.989,75	409.323,10	198.640,62	11.026,03	0,00	11.026,03
02937/8020_S	U1	194.290,42	102.552,59	62.995,23	28.742,60	0,00	28.742,60
02937/8021_S	U1	777.161,63	410.210,37	251.980,86	114.970,40	0,00	114.970,40
02937/8023_S	U1	794.826,38	419.533,34	257.709,67	117.583,37	0,00	117.583,37
02938/8020_S	U1	19.568,93	8.090,93	11.245,35	232,65	0,00	232,65
02938/8021_S	U1	78.275,73	32.363,67	44.981,42	930,64	0,00	930,64
02938/8023_S	U1	80.054,70	33.099,22	46.003,75	951,73	0,00	951,73
02939/8020_S	U1	13.876,49	4.601,62	9.274,87	0,00	0,00	0,00
02939/8021_S	U1	55.505,89	18.406,48	37.099,41	0,00	0,00	0,00
02939/8023_S	U1	56.767,41	18.824,82	37.942,59	0,00	0,00	0,00
02948_S	U1	25.046,24	22.620,23	0,00	2.426,01	0,00	2.426,01
02961_S	U1	2.095.420,50	838.168,20	1.257.252,30	0,00	0,00	0,00
02962_S	U1	1.191.068,81	965.619,68	225.449,13	0,00	0,00	0,00
02977_S	U1	102.683,95	5.400,00	97.283,95	0,00	0,00	0,00
02998_S	U1	2.219,36	0,00	2.219,36	0,00	0,00	0,00
03003_S	U1	21.641,12	0,00	0,00	0,00	21.641,12	21.641,12
03127_S	U1	33.313,68	27.888,67	0,00	5.425,01	0,00	5.425,01
03560_S	U1	386.062,99	318.547,08	0,00	17.528,09	49.987,82	67.515,91
03745_S	U1	44.400,00	0,00	44.400,00	0,00	0,00	0,00
03769_S	U1	63.213,31	17.348,22	0,00	1,78	45.863,31	45.865,09
04051_S	U1	22.895,00	12.050,00	0,00	0,00	10.845,00	10.845,00
04119_S	U1	142,25	0,00	0,00	142,25	0,00	142,25
04120_S	U1	3.601,77	0,00	0,00	0,00	3.601,77	3.601,77
04146_S	U1	30.600,43	6.062,38	0,00	3,62	24.534,43	24.538,05
04172_S	U1	90,00	90,00	0,00	0,00	0,00	0,00
04174_S	U1	16.500,00	0,00	0,00	0,00	16.500,00	16.500,00
04176_S	U1	3.600,00	2.400,00	0,00	0,00	1.200,00	1.200,00
04190/6060_S	U1	5.626,99	3.617,43	0,00	116,04	1.893,52	2.009,56
04190/6260_S	U1	520.910,08	520.910,08	0,00	0,00	0,00	0,00
04195/6060_S	U1	11.341,26	9.000,00	0,00	2.341,26	0,00	2.341,26
04195/6270_S	U1	10.845,60	10.845,60	0,00	0,00	0,00	0,00
04198_S	U1	3.355,64	3.355,64	0,00	0,00	0,00	0,00
04900/8020_S	U1	76.726,38	0,00	73.287,37	3.439,01	0,00	3.439,01
04900/8021_S	U1	98.192,00	73.644,00	24.548,00	0,00	0,00	0,00
04951_S	U1	20.949,39	11.833,65	0,00	0,00	9.115,74	9.115,74
05000_S	U1	1.809,60	1.809,60	0,00	0,00	0,00	0,00
05001_S	U1	11.000,00	0,00	0,00	0,00	11.000,00	11.000,00
05002_S	U1	7.656,40	7.656,40	0,00	0,00	0,00	0,00
05010_S	U1	5.426.809,97	2.024.409,62	0,00	1.866,35	3.400.534,00	3.402.400,35
05013_S	U1	100.000,00	97.885,90	0,00	2.114,10	0,00	2.114,10
05022/3990_S	U1	270.105,60	21.512,59	248.593,01	0,00	0,00	0,00
05025_S	U1	10.329,14	10.272,58	0,00	56,56	0,00	56,56
05112_S	U1	294.508,58	152.017,75	0,00	0,00	142.490,83	142.490,83
05350_S	U1	109.601,51	32.633,57	0,00	2.780,95	74.186,99	76.967,94
05503_S	U1	477,50	0,00	0,00	477,50	0,00	477,50
05505_S	U1	80.593,00	41.043,00	0,00	39.550,00	0,00	39.550,00
05511_S	U1	4.462,08	4.462,08	0,00	0,00	0,00	0,00

**Esercizio 2005 - Gestione dei residui passivi degli anni precedenti per Esercizio
Provenienza Fondi**

Esercizio provenienza fondi 2003

CAPITOLO/VOCE	TIT	PREVISIONE ASSESTATA	PAGAMENTI	RESIDUI PASSIVI	ECONOMIE	PERENZIONI	TOTALE ECONOMIE
05525 S	U1	234.338,18	0,00	0,00	0,00	234.338,18	234.338,18
05553 S	U1	26.460,75	23.302,00	0,00	3.158,75	0,00	3.158,75
05563 S	U1	51.645,00	23.275,00	0,00	0,00	28.370,00	28.370,00
05685 S	U1	3.613,00	0,00	0,00	3.613,00	0,00	3.613,00
05690 S	U1	15.562,00	10.800,00	0,00	4.762,00	0,00	4.762,00
05702 S	U1	5.939,43	5.939,43	0,00	0,00	0,00	0,00
05804 S	U1	4.200,00	4.200,00	0,00	0,00	0,00	0,00
05805 S	U1	85.931,80	85.624,75	0,00	307,05	0,00	307,05
05808 S	U1	47.800,00	20.000,00	0,00	0,00	27.800,00	27.800,00
05814/8021 S	U1	17.547,50	17.547,50	0,00	0,00	0,00	0,00
05814/8038 S	U1	17.547,50	17.547,50	0,00	0,00	0,00	0,00
05815 S	U1	17.000,00	12.000,00	0,00	0,00	5.000,00	5.000,00
05816 S	U1	14.494,26	7.294,26	0,00	0,00	7.200,00	7.200,00
05820/8021 S	U1	186,00	0,00	0,00	186,00	0,00	186,00
05830 S	U1	11.435,95	2.496,00	0,00	8.939,95	0,00	8.939,95
05853 S	U1	7.746,00	0,00	0,00	0,00	7.746,00	7.746,00
05854 S	U1	562,30	560,00	0,00	2,30	0,00	2,30
05945 S	U1	640.000,00	0,00	640.000,00	0,00	0,00	0,00
06020 S	U1	200,97	0,00	0,00	200,97	0,00	200,97
06073/5041 S	U1	1.277,98	0,00	0,00	1.277,98	0,00	1.277,98
06074 S	U1	531,31	531,31	0,00	0,00	0,00	0,00
06500/1900 S	U2	1.952.700,51	341.405,51	1.611.294,75	0,25	0,00	0,25
06500/1905 S	U2	175.741,93	0,00	0,00	175.741,93	0,00	175.741,93
06505/1911 S	U2	160.325,76	42.632,91	117.692,85	0,00	0,00	0,00
06525 S	U2	178.000,00	173.000,00	5.000,00	0,00	0,00	0,00
06645 S	U2	300.485,80	136.881,41	163.604,39	0,00	0,00	0,00
06824 S	U2	131.172,17	28.032,17	103.140,00	0,00	0,00	0,00
06832 S	U2	178.472,06	177.197,23	1.274,83	0,00	0,00	0,00
06833 S	U2	1.135.000,00	403.350,00	731.650,00	0,00	0,00	0,00
06891 S	U2	351.677,74	75.000,00	276.677,74	0,00	0,00	0,00
07003 S	U2	174.600,00	121.155,43	53.444,57	0,00	0,00	0,00
07008 S	U2	377.527,69	183.212,91	192.579,48	1.735,30	0,00	1.735,30
07023 S	U2	404.667,40	37.077,78	367.582,84	6,78	0,00	6,78
07054 S	U2	18.527,23	15.527,23	3.000,00	0,00	0,00	0,00
07064 S	U2	252,00	0,00	252,00	0,00	0,00	0,00
07075 S	U2	62.010,00	30.510,00	31.500,00	0,00	0,00	0,00
07310 S	U2	158.000,00	158.000,00	0,00	0,00	0,00	0,00
07330 S	U2	103.683,49	103.681,72	0,00	1,77	0,00	1,77
07378 S	U2	2.263.459,89	937.499,18	1.325.960,71	0,00	0,00	0,00
07379 S	U2	365.227,19	142.208,77	222.981,70	36,72	0,00	36,72
07425 S	U2	356.437,89	0,00	356.437,89	0,00	0,00	0,00
07510 S	U2	955.190,09	692.730,37	262.459,72	0,00	0,00	0,00
07649 S	U2	31.586,27	27.783,34	0,00	3.802,93	0,00	3.802,93
07652/8020 S	U2	1.829,16	1.640,63	0,00	188,53	0,00	188,53
07652/8025 S	U2	4.263,40	3.823,96	0,00	439,44	0,00	439,44
07652/8055 S	U2	5.521,17	4.952,08	0,00	569,09	0,00	569,09
07663/2360 S	U2	235.881,96	227.468,54	8.413,42	0,00	0,00	0,00
07666/2370 S	U2	41.747,33	0,00	41.747,33	0,00	0,00	0,00
07673 S	U2	1.313.258,02	321.113,11	883.130,02	109.014,89	0,00	109.014,89
07674/8020 S	U2	55.252,90	41.503,44	13.749,46	0,00	0,00	0,00
07674/8021 S	U2	41.215,82	21.382,00	19.833,82	0,00	0,00	0,00
07681 S	U2	47.007,27	34.948,49	0,00	12.058,78	0,00	12.058,78

**Esercizio 2005 - Gestione dei residui passivi degli anni precedenti per Esercizio
Provenienza Fondi**

Esercizio provenienza fondi 2003

CAPITOLO/VOCE	TIT	PREVISIONE ASSESTATA	PAGAMENTI	RESIDUI PASSIVI	ECONOMIE	PERENZIONI	TOTALE ECONOMIE
07694_S	U2	259.886,00	98.516,97	6.430,00	154.939,03	0,00	154.939,03
07696/8020_S	U2	8.799,22	0,00	8.799,22	0,00	0,00	0,00
07708_S	U2	17.264,10	0,00	0,00	17.264,10	0,00	17.264,10
07714_S	U2	15.000,00	0,00	15.000,00	0,00	0,00	0,00
07819/2480_S	U2	8.500,00	8.500,00	0,00	0,00	0,00	0,00
07824/2172_S	U2	28.493,30	14.420,78	0,00	14.072,52	0,00	14.072,52
07824/2173_S	U2	19.126,30	19.126,30	0,00	0,00	0,00	0,00
07824/2174_S	U2	145.501,61	117.365,54	0,00	28.136,07	0,00	28.136,07
07824/2176_S	U2	187.621,78	97.931,98	7.420,12	82.269,68	0,00	82.269,68
07824/2177_S	U2	30.800,00	30.798,89	0,00	1,11	0,00	1,11
07824/8020_S	U2	97.324,75	97.324,75	0,00	0,00	0,00	0,00
08159_S	U2	31.250,00	31.082,00	0,00	168,00	0,00	168,00
08178_S	U2	26.871,20	26.789,60	0,00	81,60	0,00	81,60
08179_S	U2	80.000,00	41.061,60	38.938,40	0,00	0,00	0,00
08280_S	U2	718.161,07	242.411,54	436.449,46	39.300,07	0,00	39.300,07
08295_S	U2	448.234,60	113.439,82	334.794,78	0,00	0,00	0,00
08302_S	U2	88.145,69	88.145,69	0,00	0,00	0,00	0,00
08330_S	U2	466.512,10	172.238,83	294.273,27	0,00	0,00	0,00
08380_S	U2	14.000,00	0,00	14.000,00	0,00	0,00	0,00
08425_S	U2	63.100,00	44.930,00	14.300,00	3.870,00	0,00	3.870,00
08553_S	U2	703.000,00	251.200,00	451.800,00	0,00	0,00	0,00
08600_S	U2	258.300,00	129.150,00	129.150,00	0,00	0,00	0,00
08605/4039_S	U2	129.100,21	0,00	129.100,21	0,00	0,00	0,00
08605/4171_S	U2	20.658,28	0,00	20.658,28	0,00	0,00	0,00
08608/4030_S	U2	250.000,00	104.497,86	145.502,14	0,00	0,00	0,00
08608/4040_S	U2	24.170,18	0,00	24.170,18	0,00	0,00	0,00
08609/4030_S	U2	263.722,90	0,00	263.722,90	0,00	0,00	0,00
08610/4030_S	U2	18.806,26	0,00	18.806,26	0,00	0,00	0,00
08611_S	U2	1.661,68	1.661,08	0,00	0,60	0,00	0,60
08612_S	U2	500.264,76	500.264,76	0,00	0,00	0,00	0,00
08624/3995_S	U2	2.983.122,39	1.190.571,26	1.792.551,13	0,00	0,00	0,00
08624/3996_S	U2	131.708,62	0,00	131.708,62	0,00	0,00	0,00
08624/3997_S	U2	1.549.370,70	1.239.496,56	309.874,14	0,00	0,00	0,00
08624/3998_S	U2	154.949,14	123.940,00	31.009,14	0,00	0,00	0,00
08900_S	U2	62.353,89	0,00	62.353,89	0,00	0,00	0,00
08904_S	U2	62.497,26	62.497,26	0,00	0,00	0,00	0,00
08907_S	U2	71.132,24	71.132,24	0,00	0,00	0,00	0,00
08909/6421_S	U2	10.070,91	0,00	10.070,91	0,00	0,00	0,00
08920_S	U2	75.486,53	0,00	75.486,53	0,00	0,00	0,00
08922_S	U2	36.106,57	0,00	36.106,57	0,00	0,00	0,00
08929/4163_S	U2	442.102,59	324.342,68	117.759,91	0,00	0,00	0,00
08934_S	U2	839.242,46	154.937,06	684.305,39	0,01	0,00	0,01
08947/4046_S	U2	294.380,43	0,00	294.380,43	0,00	0,00	0,00
08948/4150_S	U2	92.962,24	92.962,24	0,00	0,00	0,00	0,00
08948/4157_S	U2	77.468,53	0,00	77.468,53	0,00	0,00	0,00
08948/4160_S	U2	103.291,38	0,00	103.291,38	0,00	0,00	0,00
08948/4161_S	U2	57.991,90	57.189,94	801,96	0,00	0,00	0,00
08948/4173_S	U2	154.937,07	0,00	154.937,07	0,00	0,00	0,00
08948/4174_S	U2	105.316,83	0,00	105.316,83	0,00	0,00	0,00
08964_S	U2	48.030,49	12.437,26	35.119,07	474,16	0,00	474,16
09145_S	U2	4.259.293,57	1.253.302,19	3.005.779,15	212,23	0,00	212,23
09240_S	U2	181.667,33	115.983,70	61.141,14	4.542,49	0,00	4.542,49

**Esercizio 2005 - Gestione dei residui passivi degli anni precedenti per Esercizio
Provenienza Fondi**

Esercizio provenienza fondi 2003

CAPITOLO/VOCE	TIT	PREVISIONE ASSESTATA	PAGAMENTI	RESIDUI PASSIVI	ECONOMIE	PERENZIONI	TOTALE ECONOMIE
09303 S	U2	39.875,00	39.875,00	0,00	0,00	0,00	0,00
09394 S	U2	2.631.671,89	0,00	2.631.671,89	0,00	0,00	0,00
09603/8025 S	U2	1.774.012,22	1.114.884,50	572.308,17	86.819,55	0,00	86.819,55
09603/8038 S	U2	1.553.279,65	976.164,23	501.098,44	76.016,98	0,00	76.016,98
09607/8020 S	U2	145,37	95,38	0,00	49,99	0,00	49,99
09607/8025 S	U2	337,20	222,55	0,00	114,65	0,00	114,65
09607/8038 S	U2	481,57	317,93	0,00	163,64	0,00	163,64
09608/8020 S	U2	318,29	228,91	0,00	89,38	0,00	89,38
09608/8025 S	U2	742,67	534,12	0,00	208,55	0,00	208,55
09608/8038 S	U2	707,63	508,69	0,00	198,94	0,00	198,94
09609/8020 S	U2	135.488,00	0,00	0,00	135.488,00	0,00	135.488,00
09609/8025 S	U2	316.142,00	0,00	0,00	316.142,00	0,00	316.142,00
09609/8038 S	U2	451.630,00	0,00	0,00	451.630,00	0,00	451.630,00
09610/8020 S	U2	34.425,00	3.647,58	0,00	30.777,42	0,00	30.777,42
09610/8025 S	U2	80.325,00	8.511,70	0,00	71.813,30	0,00	71.813,30
09610/8038 S	U2	76.500,00	8.106,53	0,00	68.393,47	0,00	68.393,47
09611/8025 S	U2	402.374,67	197.078,34	194.681,28	10.615,05	0,00	10.615,05
09611/8038 S	U2	574.820,98	281.540,50	278.116,13	15.164,35	0,00	15.164,35
09612/8025 S	U2	56.689,85	22.211,75	34.478,10	0,00	0,00	0,00
09612/8038 S	U2	53.990,33	21.154,05	32.836,28	0,00	0,00	0,00
09617/8016 S	U2	410.078,31	0,00	99.279,11	310.799,20	0,00	310.799,20
09617/8020 S	U2	2.700,00	0,00	978,53	1.721,47	0,00	1.721,47
09617/8025 S	U2	868.655,05	0,00	216.619,86	652.035,19	0,00	652.035,19
09617/8038 S	U2	926.720,40	0,00	232.199,16	694.521,24	0,00	694.521,24
09621/8020 S	U2	589.898,03	573.004,62	16.893,41	0,00	0,00	0,00
09621/8025 S	U2	1.376.503,07	1.337.347,12	39.155,95	0,00	0,00	0,00
09621/8038 S	U2	1.495.197,78	1.452.351,57	42.846,21	0,00	0,00	0,00
09622/8016 S	U2	42.227,02	35.273,60	6.953,42	0,00	0,00	0,00
09622/8020 S	U2	70.512,79	58.905,86	11.606,93	0,00	0,00	0,00
09622/8025 S	U2	263.043,09	219.735,35	43.307,74	0,00	0,00	0,00
09622/8038 S	U2	222.320,74	185.710,83	36.609,91	0,00	0,00	0,00
09627/8020 S	U2	155.743,84	70.869,81	84.874,03	0,00	0,00	0,00
09627/8025 S	U2	363.402,26	165.362,85	198.039,41	0,00	0,00	0,00
09627/8038 S	U2	318.689,39	141.500,56	177.188,83	0,00	0,00	0,00
09628/8016 S	U2	18.402,54	13.739,49	4.663,05	0,00	0,00	0,00
09628/8020 S	U2	30.717,00	22.933,56	7.783,44	0,00	0,00	0,00
09628/8025 S	U2	114.614,02	85.571,71	29.042,31	0,00	0,00	0,00
09628/8038 S	U2	96.889,06	72.338,14	24.550,92	0,00	0,00	0,00
09633/8020 S	U2	59.496,17	0,00	59.496,17	0,00	0,00	0,00
09633/8025 S	U2	139.058,90	0,00	139.058,90	0,00	0,00	0,00
09633/8038 S	U2	42.242,78	42.242,78	0,00	0,00	0,00	0,00
09634/8016 S	U2	2.339,14	0,00	2.339,14	0,00	0,00	0,00
09634/8025 S	U2	32.652,10	0,00	32.652,10	0,00	0,00	0,00
09635/8020 S	U2	14.604,04	13.353,01	0,00	1.251,03	0,00	1.251,03
09635/8025 S	U2	34.097,13	31.157,05	0,00	2.940,08	0,00	2.940,08
09635/8038 S	U2	49.592,27	44.509,97	0,00	5.082,30	0,00	5.082,30
09636/8020 S	U2	10.383,15	825,00	0,00	9.558,15	0,00	9.558,15
09636/8025 S	U2	24.227,35	1.925,00	0,00	22.302,35	0,00	22.302,35
09636/8038 S	U2	34.610,49	2.750,00	0,00	31.860,49	0,00	31.860,49
09637/8020 S	U2	26.717,68	2.001,00	0,00	24.716,68	0,00	24.716,68
09637/8025 S	U2	62.341,32	4.669,00	0,00	57.672,32	0,00	57.672,32
09637/8038 S	U2	64.491,00	4.830,00	0,00	59.661,00	0,00	59.661,00

**Esercizio 2005 - Gestione dei residui passivi degli anni precedenti per Esercizio
Provenienza Fondi**

Esercizio provenienza fondi 2003

CAPITOLO/VOCE	TIT	PREVISIONE ASSESTATA	PAGAMENTI	RESIDUI PASSIVI	ECONOMIE	PERENZIONI	TOTALE ECONOMIE
09638/8020_S	U2	2.700,00	0,00	0,00	2.700,00	0,00	2.700,00
09638/8025_S	U2	6.300,00	0,00	0,00	6.300,00	0,00	6.300,00
09638/8038_S	U2	6.000,00	0,00	0,00	6.000,00	0,00	6.000,00
09654/8025_S	U2	19.172,66	0,00	19.172,66	0,00	0,00	0,00
09654/8038_S	U2	14.748,20	0,00	14.748,20	0,00	0,00	0,00
09655/8025_S	U2	5.526,92	0,00	5.526,92	0,00	0,00	0,00
09655/8038_S	U2	4.251,47	0,00	4.251,47	0,00	0,00	0,00
09658/8025_S	U2	45.254,02	0,00	45.254,02	0,00	0,00	0,00
09658/8038_S	U2	34.831,37	0,00	34.831,37	0,00	0,00	0,00
09659/8025_S	U2	216.984,66	0,00	216.984,66	0,00	0,00	0,00
09659/8038_S	U2	166.901,15	0,00	166.901,15	0,00	0,00	0,00
09661/8025_S	U2	380.383,95	197.489,13	158.272,61	24.622,21	0,00	24.622,21
09661/8038_S	U2	295.854,17	153.602,65	123.100,91	19.150,61	0,00	19.150,61
09662/8025_S	U2	177.400,85	31.651,20	80.268,44	65.481,21	0,00	65.481,21
09662/8038_S	U2	134.999,15	24.348,80	60.565,56	50.084,79	0,00	50.084,79
09667/8020_S	U2	39.817,68	7.380,18	32.437,50	0,00	0,00	0,00
09667/8025_S	U2	92.907,92	17.220,42	75.687,50	0,00	0,00	0,00
09667/8038_S	U2	132.725,60	24.600,60	108.125,00	0,00	0,00	0,00
09668/8020_S	U2	6.214,32	1.151,82	5.062,50	0,00	0,00	0,00
09668/8025_S	U2	14.500,08	2.687,58	11.812,50	0,00	0,00	0,00
09668/8038_S	U2	20.714,40	3.839,40	16.875,00	0,00	0,00	0,00
09669/8020_S	U2	8.883,39	8.883,39	0,00	0,00	0,00	0,00
09669/8025_S	U2	20.746,67	20.746,67	0,00	0,00	0,00	0,00
09669/8038_S	U2	23.934,01	23.934,01	0,00	0,00	0,00	0,00
09678/8020_S	U2	3.267,82	3.267,82	0,00	0,00	0,00	0,00
09678/8025_S	U2	7.533,76	7.533,76	0,00	0,00	0,00	0,00
09678/8038_S	U2	7.479,05	7.479,02	0,00	0,03	0,00	0,03
09681_S	U2	918.829,67	0,00	917.299,67	0,00	1.530,00	1.530,00
09683_S	U2	3.350,64	0,00	0,00	3.350,64	0,00	3.350,64
09732/8020_S	U2	3.240,00	0,00	3.240,00	0,00	0,00	0,00
09732/8025_S	U2	7.560,00	0,00	7.560,00	0,00	0,00	0,00
09732/8055_S	U2	9.000,00	0,00	9.000,00	0,00	0,00	0,00
09755_S	U2	406.434,67	107.800,00	298.634,67	0,00	0,00	0,00
09764_S	U2	278.886,72	0,00	278.886,72	0,00	0,00	0,00
09769/8012_S	U2	65.510,96	64.200,74	0,00	1.310,22	0,00	1.310,22
09769/8020_S	U2	65.510,95	64.200,74	0,00	1.310,21	0,00	1.310,21
09810_S	U4	40.586,79	1.988,35	0,00	0,01	38.598,43	38.598,44
09890_S	U4	146.503,65	0,00	0,00	139.917,32	6.586,33	146.503,65
09903_S	U4	289.961.891,81	0,00	289.961.891,81	0,00	0,00	0,00
		376.167.916,98	41.360.711,99	324.424.464,40	5.507.053,71	4.875.686,88	10.382.740,59

ANNO 2004

CAPITOLO/VOCE	PREVISIONE ASSESTATA	PAGAMENTI	RESIDUI PASSIVI	ECONOMIE	PERENZIONI	TOTALE ECONOMIE
00150 S	6.585,00	6.585,00	0,00	0,00	0,00	0,00
00170 S	32.925,36	32.725,36	0,00	200,00	0,00	200,00
00175 S	86.271,60	80.946,97	1.755,17	3.569,46	0,00	3.569,46
00180 S	85.318,31	79.447,44	1.134,01	4.736,86	0,00	4.736,86
00269 S	189.753,74	93.798,34	95.252,79	702,61	0,00	702,61
00270 S	108.521,56	56.932,29	51.589,27	0,00	0,00	0,00
00271 S	173.313,04	173.313,04	0,00	0,00	0,00	0,00
00274 S	763.397,22	378.069,32	385.327,90	0,00	0,00	0,00
00277 S	430.352,70	333.331,79	97.020,91	0,00	0,00	0,00
00278 S	135.194,34	123.681,33	3.139,84	8.373,17	0,00	8.373,17
00279 S	1.056.843,82	639.599,29	416.064,63	1.179,90	0,00	1.179,90
00280 S	7.996.445,42	5.503.230,52	2.492.384,10	830,80	0,00	830,80
00281 S	3.308.255,48	2.190.697,62	1.116.697,41	860,45	0,00	860,45
00282 S	2.225.908,59	2.119.354,97	106.553,62	0,00	0,00	0,00
00283 S	277.221,08	189.982,85	61.628,33	25.609,90	0,00	25.609,90
00287 S	1.090.450,09	1.044.360,10	44.001,05	2.088,94	0,00	2.088,94
00290 S	27.874,16	27.874,16	0,00	0,00	0,00	0,00
00292 S	82,99	82,99	0,00	0,00	0,00	0,00
00293 S	46.240,52	41.941,30	4.299,22	0,00	0,00	0,00
00294 S	19.703,60	0,00	19.703,60	0,00	0,00	0,00
00295 S	1.246.610,12	1.028.954,26	217.655,86	0,00	0,00	0,00
00296 S	200.495,48	67.705,32	132.790,16	0,00	0,00	0,00
00298 S	22.048,00	22.048,00	0,00	0,00	0,00	0,00
00300 S	116.582,86	116.582,86	0,00	0,00	0,00	0,00
00320 S	178.926,81	145.081,65	30.223,40	3.621,76	0,00	3.621,76
00350 S	138.088,80	19.288,80	118.800,00	0,00	0,00	0,00
00360 S	45.619,34	12.508,21	33.111,13	0,00	0,00	0,00
00380 S	37.858,22	37.315,10	0,00	543,12	0,00	543,12
00400 S	214.015,42	174.575,09	39.440,26	0,07	0,00	0,07
00420 S	45.264,94	42.444,38	2.820,00	0,56	0,00	0,56
00440 S	411.305,79	411.305,79	0,00	0,00	0,00	0,00
00460 S	766.989,40	633.834,06	127.852,48	5.302,86	0,00	5.302,86

ANNO 2004

CAPITOLO/VOCE	PREVISIONE ASSESTATA	PAGAMENTI	RESIDUI PASSIVI	ECONOMIE	PERENZIONI	TOTALE ECONOMIE
00461 S	22.936,92	22.936,92	0,00	0,00	0,00	0,00
00465 S	2.289,00	2.289,00	0,00	0,00	0,00	0,00
00480 S	69.988,66	55.184,74	14.803,92	0,00	0,00	0,00
00500 S	140.571,33	134.421,92	6.079,14	70,27	0,00	70,27
00520 S	129,11	129,11	0,00	0,00	0,00	0,00
00540 S	37.971,92	37.971,92	0,00	0,00	0,00	0,00
00560 S	11.211,34	11.182,63	0,00	28,71	0,00	28,71
00580 S	223.097,12	192.411,32	15.330,00	15.355,80	0,00	15.355,80
00600 S	184.224,13	180.529,08	3.506,65	188,40	0,00	188,40
00601 S	109.415,61	60.634,81	48.780,80	0,00	0,00	0,00
00620 S	275.939,49	196.984,13	78.952,00	3,36	0,00	3,36
00660 S	736,71	736,71	0,00	0,00	0,00	0,00
00680 S	2.770.093,84	1.096.882,91	1.671.057,79	2.153,14	0,00	2.153,14
00700 S	942.017,69	622.209,60	210.378,40	109.429,69	0,00	109.429,69
00701 S	193.683,75	193.683,75	0,00	0,00	0,00	0,00
00705 S	18.000,00	18.000,00	0,00	0,00	0,00	0,00
00714 S	10.000,00	10.000,00	0,00	0,00	0,00	0,00
00715 S	56.709,30	56.709,29	0,00	0,01	0,00	0,01
00720 S	153.072,51	126.783,62	24.480,00	1.808,89	0,00	1.808,89
00730/1060 S	45.000,00	0,00	45.000,00	0,00	0,00	0,00
00739/8020 S	15.121,86	15.121,86	0,00	0,00	0,00	0,00
00740 S	155.936,33	155.936,33	0,00	0,00	0,00	0,00
00766 S	6.500,00	6.500,00	0,00	0,00	0,00	0,00
00770 S	15.494,00	15.494,00	0,00	0,00	0,00	0,00
00795 S	171.300,00	171.300,00	0,00	0,00	0,00	0,00
00845 S	78.448,25	55.625,41	0,00	22.822,84	0,00	22.822,84
00850 S	382.695,00	0,00	382.695,00	0,00	0,00	0,00
00851 S	149.256,00	149.256,00	0,00	0,00	0,00	0,00
00856 S	43.125,30	16.385,60	26.739,70	0,00	0,00	0,00
00860 S	129.114,00	129.114,00	0,00	0,00	0,00	0,00
00925/6040 S	361.520,00	361.520,00	0,00	0,00	0,00	0,00
00925/6050 S	506.128,00	481.175,00	24.953,00	0,00	0,00	0,00

ANNO 2004

CAPITOLOVOCE	PREVISIONE ASSESTATA	PAGAMENTI	RESIDUI PASSIVI	ECONOMIE	PERENZIONI	TOTALE ECONOMIE
00925/6060 S	86.491,80	70.322,98	16.168,80	0,02	0,00	0,02
00925/6070 S	12.911,00	12.314,50	596,50	0,00	0,00	0,00
00926 S	629.420,00	629.420,00	0,00	0,00	0,00	0,00
00927 S	254.836,00	254.836,00	0,00	0,00	0,00	0,00
00928 S	1.271.024,00	1.270.034,33	0,00	989,67	0,00	989,67
00950 S	599.090,00	599.090,00	0,00	0,00	0,00	0,00
00951 S	1.152.706,53	1.148.672,81	4.033,72	0,00	0,00	0,00
00953 S	643.154,00	643.154,00	0,00	0,00	0,00	0,00
00981 S	50.000,00	50.000,00	0,00	0,00	0,00	0,00
00983 S	377.442,84	183.021,74	194.421,10	0,00	0,00	0,00
00985/6205 S	12.000,00	5.000,00	7.000,00	0,00	0,00	0,00
00986 S	69.947,36	69.947,36	0,00	0,00	0,00	0,00
00988 S	20.601,00	20.601,00	0,00	0,00	0,00	0,00
00990 S	813.971,00	772.938,20	41.032,80	0,00	0,00	0,00
01000 S	80.000,00	80.000,00	0,00	0,00	0,00	0,00
01001 S	103.950,00	103.949,90	0,00	0,10	0,00	0,10
01002 S	40.000,00	37.850,00	2.150,00	0,00	0,00	0,00
01003 S	40.000,00	40.000,00	0,00	0,00	0,00	0,00
01007 S	36.152,00	36.152,00	0,00	0,00	0,00	0,00
01016 S	100.568,00	100.568,00	0,00	0,00	0,00	0,00
01018 S	5.921,38	5.921,38	0,00	0,00	0,00	0,00
01019 S	17.270,93	2.000,00	15.270,93	0,00	0,00	0,00
01022 S	15.493,00	15.493,00	0,00	0,00	0,00	0,00
01025 S	4.774,30	0,00	0,00	4.774,30	0,00	4.774,30
01036 S	3.718,80	3.284,80	434,00	0,00	0,00	0,00
01050 S	294.896,00	287.396,00	7.500,00	0,00	0,00	0,00
01490 S	12.294,98	12.294,98	0,00	0,00	0,00	0,00
01492 S	13.606,19	11.918,09	1.688,10	0,00	0,00	0,00
01495 S	283,36	283,36	0,00	0,00	0,00	0,00
02129 S	194.000,00	194.000,00	0,00	0,00	0,00	0,00
02130/8021 S	21.174,72	0,00	21.174,72	0,00	0,00	0,00
02138 S	65.918,29	0,00	65.918,29	0,00	0,00	0,00

ANNO 2004

CAPITOLO/VOCE	PREVISIONE ASSESTATA	PAGAMENTI	RESIDUI PASSIVI	ECONOMIE	PERENZIONI	TOTALE ECONOMIE
02144 S	6.250,00	6.250,00	0,00	0,00	0,00	0,00
02145 S	591.806,02	343.985,72	247.725,40	94,90	0,00	94,90
02147 S	26.000,00	0,00	26.000,00	0,00	0,00	0,00
02151 S	2.582,28	0,00	2.582,28	0,00	0,00	0,00
02152 S	7.887,29	7.462,88	424,41	0,00	0,00	0,00
02155 S	389.924,96	362.924,94	27.000,02	0,00	0,00	0,00
02157 S	767.684,04	767.684,04	0,00	0,00	0,00	0,00
02159 S	6.953,56	6.953,56	0,00	0,00	0,00	0,00
02164 S	14.900,10	14.159,32	0,00	740,78	0,00	740,78
02165 S	720.511,75	544.768,30	175.743,45	0,00	0,00	0,00
02166 S	644.422,36	424.279,72	219.844,63	298,01	0,00	298,01
02167 S	413.000,00	303.200,00	109.800,00	0,00	0,00	0,00
02169 S	19.000,00	19.000,00	0,00	0,00	0,00	0,00
02170 S	37.924,59	3.193,68	34.730,91	0,00	0,00	0,00
02174 S	15.602,57	13.875,00	1.727,57	0,00	0,00	0,00
02175 S	3.852,31	3.686,72	165,59	0,00	0,00	0,00
02176 S	245.959,51	2.808,39	243.151,10	0,02	0,00	0,02
02185/8021 S	9.608,66	9.608,66	0,00	0,00	0,00	0,00
02185/8040 S	13.200,00	13.200,00	0,00	0,00	0,00	0,00
02190 S	1.000,00	1.000,00	0,00	0,00	0,00	0,00
02225 S	25.287,25	16.052,44	9.234,81	0,00	0,00	0,00
02227 S	271.000,00	15.000,00	256.000,00	0,00	0,00	0,00
02242/8040 S	55.000,00	0,00	55.000,00	0,00	0,00	0,00
02249 S	2.702,52	2.017,84	684,68	0,00	0,00	0,00
02250 S	25.822,00	3.206,89	22.615,11	0,00	0,00	0,00
02252 S	11.166.000,00	11.166.000,00	0,00	0,00	0,00	0,00
02253 S	55.482,00	0,00	55.482,00	0,00	0,00	0,00
02258 S	32.576,00	32.463,51	0,00	112,49	0,00	112,49
02260 S	102,66	0,00	102,66	0,00	0,00	0,00
02267 S	273.103,20	151.345,60	121.757,60	0,00	0,00	0,00
02270 S	237.498,68	0,00	237.498,68	0,00	0,00	0,00
02274 S	25.822,85	0,00	25.822,85	0,00	0,00	0,00

ANNO 2004

CAPITOLO/VOCE	PREVISIONE ASSESTATA	PAGAMENTI	RESIDUI PASSIVI	ECONOMIE	PERENZIONI	TOTALE ECONOMIE
02310 S	237.768,93	0,00	237.768,93	0,00	0,00	0,00
02331 S	8.236,00	0,00	8.236,00	0,00	0,00	0,00
02460 S	787.000,00	787.000,00	0,00	0,00	0,00	0,00
02461 S	15.600,00	15.600,00	0,00	0,00	0,00	0,00
02470 S	75.084,13	75.084,13	0,00	0,00	0,00	0,00
02541 S	5.500,00	0,00	5.500,00	0,00	0,00	0,00
02552 S	18.005,24	13.407,71	4.597,53	0,00	0,00	0,00
02715 S	25.822,00	11.910,00	13.912,00	0,00	0,00	0,00
02718 S	564.553,43	393.863,51	170.689,92	0,00	0,00	0,00
02720 S	12.594,00	12.594,00	0,00	0,00	0,00	0,00
02750 S	55.606,82	55.606,82	0,00	0,00	0,00	0,00
02836 S	1.390.550,88	47.944,18	1.296.242,61	46.364,09	0,00	46.364,09
02849 S	28.747,60	28.747,60	0,00	0,00	0,00	0,00
02851 S	106.924,77	31.217,48	75.690,49	16,80	0,00	16,80
02852 S	2.723.030,07	2.151.055,52	564.218,67	7.755,88	0,00	7.755,88
02854/8021 S	1.935,30	1.935,30	0,00	0,00	0,00	0,00
02854/8038 S	1.935,32	1.935,32	0,00	0,00	0,00	0,00
02855 S	435.997,00	329.176,30	106.820,70	0,00	0,00	0,00
02870 S	134.930,93	117.624,74	16.893,03	413,16	0,00	413,16
02871 S	27.750,00	27.750,00	0,00	0,00	0,00	0,00
02872 S	38.800,00	38.800,00	0,00	0,00	0,00	0,00
02873 S	23.444,27	4.459,23	18.985,04	0,00	0,00	0,00
02875 S	100.000,00	52.000,00	48.000,00	0,00	0,00	0,00
02885/5040 S	3.469.388,89	3.374.881,80	94.507,09	0,00	0,00	0,00
02885/5055 S	207.000,00	207.000,00	0,00	0,00	0,00	0,00
02885/5056 S	54.227,99	30.987,33	23.240,66	0,00	0,00	0,00
02886 S	38.734,00	38.734,00	0,00	0,00	0,00	0,00
02887 S	26.000,00	26.000,00	0,00	0,00	0,00	0,00
02889 S	17.159,89	17.159,89	0,00	0,00	0,00	0,00
02891 S	42.909,31	42.909,31	0,00	0,00	0,00	0,00
02896/8021 S	600,00	510,00	90,00	0,00	0,00	0,00
02896/8038 S	600,00	510,00	90,00	0,00	0,00	0,00

ANNO 2004

CAPITOLO/VOCE	PREVISIONE ASSESTATA	PAGAMENTI	RESIDUI PASSIVI	ECONOMIE	PERENZIONI	TOTALE ECONOMIE
02902/8020 S	51.645,68	25.822,84	25.822,84	0,00	0,00	0,00
02925/8020 S	143.801,00	63.911,55	79.889,45	0,00	0,00	0,00
02925/8021 S	575.203,94	255.646,20	319.557,74	0,00	0,00	0,00
02925/8023 S	588.276,76	261.456,32	326.820,44	0,00	0,00	0,00
02926/8020 S	351.734,04	243.919,63	107.814,41	0,00	0,00	0,00
02926/8021 S	1.406.936,14	975.678,49	431.257,65	0,00	0,00	0,00
02926/8023 S	1.438.911,98	997.853,00	441.058,98	0,00	0,00	0,00
02927/8020 S	270.558,85	174.219,92	96.338,93	0,00	0,00	0,00
02927/8021 S	1.082.235,40	697.879,68	384.355,72	0,00	0,00	0,00
02927/8023 S	1.106.831,65	712.717,84	394.113,81	0,00	0,00	0,00
02928/8020 S	139.771,63	74.313,59	65.458,04	0,00	0,00	0,00
02928/8021 S	559.088,54	297.254,38	261.834,16	0,00	0,00	0,00
02928/8023 S	571.795,10	304.010,17	267.784,93	0,00	0,00	0,00
02929/8020 S	101,20	101,11	0,00	0,09	0,00	0,09
02929/8021 S	404,80	404,44	0,00	0,36	0,00	0,36
02929/8023 S	414,00	413,64	0,00	0,36	0,00	0,36
02930/8020 S	73.153,44	55.911,17	17.242,27	0,00	0,00	0,00
02930/8021 S	292.613,76	223.644,67	68.969,09	0,00	0,00	0,00
02930/8023 S	299.264,06	228.727,50	70.536,56	0,00	0,00	0,00
02931/8020 S	455.099,58	337.516,71	116.581,60	1.001,27	0,00	1.001,27
02931/8021 S	1.820.758,36	1.367.133,28	449.619,99	4.005,09	0,00	4.005,09
02931/8023 S	1.861.771,01	1.394.418,85	463.256,05	4.096,11	0,00	4.096,11
02932/8020 S	155.469,13	116.731,65	38.737,48	0,00	0,00	0,00
02932/8021 S	621.876,48	466.926,60	154.949,88	0,00	0,00	0,00
02932/8023 S	636.010,03	477.538,58	158.471,45	0,00	0,00	0,00
02933/8020 S	174.410,85	43.745,71	130.665,14	0,00	0,00	0,00
02933/8021 S	697.643,42	174.982,80	522.660,62	0,00	0,00	0,00
02933/8023 S	713.498,93	178.969,67	534.529,26	0,00	0,00	0,00
02934/8020 S	28.211,39	26.593,65	1.617,74	0,00	0,00	0,00
02934/8021 S	112.845,55	106.374,62	6.470,93	0,00	0,00	0,00
02934/8023 S	115.410,21	108.792,23	6.617,98	0,00	0,00	0,00
02935/8020 S	217.800,00	190.008,75	27.791,25	0,00	0,00	0,00

ANNO 2004

CAPITOLO/VOCE	PREVISIONE ASSESTATA	PAGAMENTI	RESIDUI PASSIVI	ECONOMIE	PERENZIONI	TOTALE ECONOMIE
02935/8021 S	871.200,00	760.035,05	111.164,95	0,00	0,00	0,00
02935/8023 S	891.000,00	777.308,60	113.691,40	0,00	0,00	0,00
02937/8020 S	220.182,59	170.415,24	48.667,35	1.100,00	0,00	1.100,00
02937/8021 S	880.730,33	681.660,94	194.669,39	4.400,00	0,00	4.400,00
02937/8023 S	900.746,91	697.153,22	199.093,69	4.500,00	0,00	4.500,00
02938/8020 S	16.564,20	11.864,72	4.699,48	0,00	0,00	0,00
02938/8021 S	66.232,76	47.458,89	18.773,87	0,00	0,00	0,00
02938/8023 S	67.877,48	48.537,49	19.339,99	0,00	0,00	0,00
02939/8020 S	9.325,15	2.395,15	6.930,00	0,00	0,00	0,00
02939/8021 S	37.300,58	9.580,58	27.720,00	0,00	0,00	0,00
02939/8023 S	38.148,32	9.798,32	28.350,00	0,00	0,00	0,00
02941 S	11.821,12	11.821,12	0,00	0,00	0,00	0,00
02948 S	130.430,87	130.430,54	0,00	0,33	0,00	0,33
02960/9998 S	50.000,00	50.000,00	0,00	0,00	0,00	0,00
02961 S	1.868.220,39	761.268,80	1.106.951,59	0,00	0,00	0,00
02963 S	5.200,00	5.141,03	0,00	58,97	0,00	58,97
02966 S	17.183,00	17.183,00	0,00	0,00	0,00	0,00
03003 S	25.000,00	0,00	25.000,00	0,00	0,00	0,00
03030 S	12.956,00	12.956,00	0,00	0,00	0,00	0,00
03124/8020 S	167.073,81	167.073,81	0,00	0,00	0,00	0,00
03124/8021 S	1.761.328,47	1.761.328,47	0,00	0,00	0,00	0,00
03126 S	127.255,00	127.255,00	0,00	0,00	0,00	0,00
03127 S	105.032,00	105.032,00	0,00	0,00	0,00	0,00
03129 S	138.000,00	138.000,00	0,00	0,00	0,00	0,00
03135 S	4.660.076,81	4.304.758,24	355.318,57	0,00	0,00	0,00
03141 S	1.074.318,17	1.074.318,17	0,00	0,00	0,00	0,00
03142 S	0,69	0,69	0,00	0,00	0,00	0,00
03145 S	8.547.169,65	8.547.169,65	0,00	0,00	0,00	0,00
03160/8020 S	6.180,00	6.180,00	0,00	0,00	0,00	0,00
03164/8021 S	21.672,72	21.672,71	0,00	0,01	0,00	0,01
03164/8038 S	21.672,73	21.663,64	9,09	0,00	0,00	0,00
03165/8021 S	1.966,66	1.966,65	0,00	0,01	0,00	0,01

ANNO 2004

CAPITOLO/VOCE	PREVISIONE ASSESTATA	PAGAMENTI	RESIDUI PASSIVI	ECONOMIE	PERENZIONI	TOTALE ECONOMIE
03165/8038 S	1.966,66	1.966,65	0,00	0,01	0,00	0,01
03166/8021 S	842,85	842,83	0,00	0,02	0,00	0,02
03166/8038 S	842,85	842,73	0,00	0,12	0,00	0,12
03560 S	619.399,04	241.223,70	368.339,00	9.836,34	0,00	9.836,34
03671/8021 S	50.532,02	30.931,77	19.520,24	80,01	0,00	80,01
03671/8038 S	50.532,02	30.931,77	19.520,25	80,00	0,00	80,00
03680 S	37.090,10	18.339,00	18.732,02	19,08	0,00	19,08
03745 S	2.521,65	2.501,88	0,00	19,77	0,00	19,77
03769 S	636.189,50	331.511,00	304.670,22	8,28	0,00	8,28
03780 S	120.851,28	120.851,28	0,00	0,00	0,00	0,00
03792 S	60.000,00	37.500,00	22.500,00	0,00	0,00	0,00
03852 S	45.568,57	45.375,64	0,00	192,93	0,00	192,93
03883 S	150.000,00	149.891,45	108,55	0,00	0,00	0,00
03905 S	30.000,00	30.000,00	0,00	0,00	0,00	0,00
04046 S	33.220,46	14.557,20	18.663,26	0,00	0,00	0,00
04051 S	22.129,00	22.129,00	0,00	0,00	0,00	0,00
04052 S	25.989,18	25.989,18	0,00	0,00	0,00	0,00
04107 S	1.542,96	1.128,01	0,00	414,95	0,00	414,95
04118 S	268.000,00	182.240,00	85.760,00	0,00	0,00	0,00
04119 S	5.246,37	5.246,37	0,00	0,00	0,00	0,00
04120 S	135.128,51	131.526,74	3.601,77	0,00	0,00	0,00
04146 S	86.273,87	20.263,00	66.010,87	0,00	0,00	0,00
04150 S	12.911,00	12.911,00	0,00	0,00	0,00	0,00
04172 S	166.460,23	166.460,23	0,00	0,00	0,00	0,00
04174 S	51.520,00	14.520,00	37.000,00	0,00	0,00	0,00
04176 S	10.439,00	9.439,00	1.000,00	0,00	0,00	0,00
04185 S	20.902,50	3.405,00	17.497,50	0,00	0,00	0,00
04190/6060 S	77.018,12	57.878,05	19.140,07	0,00	0,00	0,00
04190/6260 S	918.986,50	918.986,50	0,00	0,00	0,00	0,00
04195/6060 S	56.051,11	32.251,10	23.800,00	0,01	0,00	0,01
04195/6270 S	15.493,71	10.845,60	4.648,11	0,00	0,00	0,00
04198 S	543.309,53	542.679,53	630,00	0,00	0,00	0,00

ANNO 2004

CAPITOLO/VOCE	PREVISIONE ASSESTATA	PAGAMENTI	RESIDUI PASSIVI	ECONOMIE	PERENZIONI	TOTALE ECONOMIE
04200 S	25.564,00	25.564,00	0,00	0,00	0,00	0,00
04285 S	44.987,00	44.987,00	0,00	0,00	0,00	0,00
04286 S	27.316,00	27.316,00	0,00	0,00	0,00	0,00
04855 S	400.000,00	206.985,50	193.014,50	0,00	0,00	0,00
04900/8020 S	101.216,00	75.912,00	25.304,00	0,00	0,00	0,00
04900/8021 S	133.873,66	40.580,59	91.000,00	2.293,07	0,00	2.293,07
04951 S	87.798,00	77.255,75	10.542,25	0,00	0,00	0,00
04991 S	15.582,95	15.573,48	0,00	9,47	0,00	9,47
04996 S	38.273,79	38.273,79	0,00	0,00	0,00	0,00
04997 S	4.333,80	4.320,60	0,00	13,20	0,00	13,20
05000 S	85.910,80	24.690,80	61.220,00	0,00	0,00	0,00
05001 S	4.980,00	4.500,00	0,00	480,00	0,00	480,00
05002 S	95.711,38	94.386,96	1.324,42	0,00	0,00	0,00
05010 S	5.487.911,24	1.989.196,17	3.479.511,37	19.203,70	0,00	19.203,70
05013 S	90.000,00	85.000,00	5.000,00	0,00	0,00	0,00
05015 S	92.774,45	92.774,45	0,00	0,00	0,00	0,00
05022/3991 S	34.272,00	14.688,00	19.584,00	0,00	0,00	0,00
05023 S	88.000,00	88.000,00	0,00	0,00	0,00	0,00
05112 S	578.000,00	0,00	578.000,00	0,00	0,00	0,00
05150/8021 S	1.339,89	1.329,22	0,00	10,67	0,00	10,67
05150/8038 S	1.339,90	1.278,97	0,00	60,93	0,00	60,93
05152/8021 S	153,14	153,14	0,00	0,00	0,00	0,00
05152/8038 S	153,13	153,13	0,00	0,00	0,00	0,00
05153/8021 S	22.147,00	7.783,77	14.363,23	0,00	0,00	0,00
05153/8038 S	22.147,00	7.783,76	14.363,24	0,00	0,00	0,00
05154/8021 S	8.542,42	8.542,41	0,00	0,01	0,00	0,01
05154/8038 S	12.201,71	12.115,38	0,00	86,33	0,00	86,33
05155/8021 S	190.622,22	0,00	0,00	190.622,22	0,00	190.622,22
05155/8038 S	272.277,78	0,00	0,00	272.277,78	0,00	272.277,78
05302 S	51.645,00	51.645,00	0,00	0,00	0,00	0,00
05303 S	50.000,00	50.000,00	0,00	0,00	0,00	0,00
05311 S	25.822,00	25.822,00	0,00	0,00	0,00	0,00

ANNO 2004

CAPITOLO/VOCE	PREVISIONE ASSESTATA	PAGAMENTI	RESIDUI PASSIVI	ECONOMIE	PERENZIONI	TOTALE ECONOMIE
05350 S	398.433,05	314.029,36	83.000,00	1.403,69	0,00	1.403,69
05351 S	32.911,00	32.911,00	0,00	0,00	0,00	0,00
05503 S	12.911,00	12.911,00	0,00	0,00	0,00	0,00
05505 S	494.678,00	368.508,00	80.170,00	46.000,00	0,00	46.000,00
05512/8021 S	74.900,00	24.396,18	50.503,82	0,00	0,00	0,00
05512/8038 S	74.900,00	24.396,18	50.503,82	0,00	0,00	0,00
05513/8021 S	45.900,00	24.900,00	21.000,00	0,00	0,00	0,00
05513/8038 S	45.900,00	24.900,00	21.000,00	0,00	0,00	0,00
05525 S	174.462,17	2.403,03	172.059,14	0,00	0,00	0,00
05553 S	108.099,80	80.899,76	27.200,00	0,04	0,00	0,04
05561 S	97.610,00	97.610,00	0,00	0,00	0,00	0,00
05562 S	65.000,00	0,00	65.000,00	0,00	0,00	0,00
05563 S	51.645,00	0,00	38.195,00	13.450,00	0,00	13.450,00
05568 S	20.822,00	19.822,00	1.000,00	0,00	0,00	0,00
05569 S	77.468,00	77.468,00	0,00	0,00	0,00	0,00
05685 S	13.942,90	13.942,89	0,00	0,01	0,00	0,01
05690 S	81.612,41	60.112,41	21.500,00	0,00	0,00	0,00
05701 S	11.831,80	11.831,80	0,00	0,00	0,00	0,00
05702 S	69.429,79	55.429,79	14.000,00	0,00	0,00	0,00
05703 S	2.210,00	2.208,00	0,00	2,00	0,00	2,00
05704 S	43.541,50	43.541,50	0,00	0,00	0,00	0,00
05731 S	98.916,21	76.459,22	0,00	22.456,99	0,00	22.456,99
05804 S	124.428,48	5.652,48	118.776,00	0,00	0,00	0,00
05805 S	83.372,30	70.523,97	8.352,12	4.496,21	0,00	4.496,21
05808 S	45.169,04	33.181,04	11.988,00	0,00	0,00	0,00
05814/8021 S	36.434,28	36.434,28	0,00	0,00	0,00	0,00
05814/8038 S	36.434,27	36.434,27	0,00	0,00	0,00	0,00
05815 S	22.101,90	10.151,90	11.950,00	0,00	0,00	0,00
05816 S	47.357,15	30.594,73	16.761,60	0,82	0,00	0,82
05830 S	40.738,00	40.738,00	0,00	0,00	0,00	0,00
05852 S	10.329,00	0,00	10.329,00	0,00	0,00	0,00
05853 S	6.971,40	6.971,40	0,00	0,00	0,00	0,00

ANNO 2004

CAPITOLO/VOCE	PREVISIONE ASSESTATA	PAGAMENTI	RESIDUI PASSIVI	ECONOMIE	PERENZIONI	TOTALE ECONOMIE
05854 S	6.971,40	6.971,40	0,00	0,00	0,00	0,00
05855 S	17.534,30	17.534,30	0,00	0,00	0,00	0,00
05856/8021 S	104.739,50	21.240,00	83.499,50	0,00	0,00	0,00
05856/8038 S	104.739,50	21.240,00	83.499,50	0,00	0,00	0,00
05857/8021 S	11.380,50	0,00	11.380,50	0,00	0,00	0,00
05857/8038 S	11.380,50	0,00	11.380,50	0,00	0,00	0,00
05946 S	97.260,00	22.212,00	75.048,00	0,00	0,00	0,00
05947 S	200.000,00	200.000,00	0,00	0,00	0,00	0,00
05948 S	100.000,00	39.800,00	60.200,00	0,00	0,00	0,00
05955 S	5.000,00	5.000,00	0,00	0,00	0,00	0,00
06000 S	3.834,83	3.834,83	0,00	0,00	0,00	0,00
06011 S	269.900,38	0,00	269.900,38	0,00	0,00	0,00
06020 S	8.456,43	5.977,05	2.265,93	213,45	0,00	213,45
06073/5041 S	108.343,27	105.656,17	0,00	2.687,10	0,00	2.687,10
06073/5045 S	637,87	0,00	0,00	637,87	0,00	637,87
06074 S	10.107,44	10.107,44	0,00	0,00	0,00	0,00
06160 S	258.228,00	258.228,00	0,00	0,00	0,00	0,00
06505/1911 S	2.267.009,15	0,00	2.267.009,15	0,00	0,00	0,00
06525 S	364.015,54	161.264,37	202.751,17	0,00	0,00	0,00
06526 S	770.335,60	514.815,60	255.520,00	0,00	0,00	0,00
06527 S	288.400,00	288.400,00	0,00	0,00	0,00	0,00
06528 S	41.616,00	41.616,00	0,00	0,00	0,00	0,00
06645 S	313.314,02	85.407,01	227.907,01	0,00	0,00	0,00
06819 S	10.300,00	10.300,00	0,00	0,00	0,00	0,00
06822 S	193.186,81	192.804,31	382,50	0,00	0,00	0,00
06824 S	175.888,77	41.688,77	134.200,00	0,00	0,00	0,00
06832 S	4.028,35	4.028,35	0,00	0,00	0,00	0,00
06833 S	242.900,00	131.400,30	111.499,70	0,00	0,00	0,00
06836 S	2.591.058,05	1.123.979,88	1.467.078,17	0,00	0,00	0,00
06837 S	79.395,07	79.395,07	0,00	0,00	0,00	0,00
06891 S	499.720,13	184.003,08	315.717,05	0,00	0,00	0,00
07003 S	230.377,35	40.599,62	189.777,73	0,00	0,00	0,00

ANNO 2004

CAPITOLO/VOCE	PREVISIONE ASSESTATA	PAGAMENTI	RESIDUI PASSIVI	ECONOMIE	PERENZIONI	TOTALE ECONOMIE
07004 S	97.743,43	1.234,64	93.258,45	3.250,34	0,00	3.250,34
07005 S	1.000.000,00	756.541,90	41.680,00	201.778,10	0,00	201.778,10
07008 S	277.704,12	146.580,44	68.736,64	62.387,04	0,00	62.387,04
07023 S	74.563,40	47.449,43	27.113,97	0,00	0,00	0,00
07027 S	1.957.999,97	732.818,47	1.225.181,50	0,00	0,00	0,00
07062 S	307.341,73	307.341,73	0,00	0,00	0,00	0,00
07063 S	703.440,00	703.440,00	0,00	0,00	0,00	0,00
07070 S	294.216,75	294.216,75	0,00	0,00	0,00	0,00
07075 S	4.234.155,64	718.303,39	2.677.387,31	838.464,94	0,00	838.464,94
07107 S	119.249,63	119.249,63	0,00	0,00	0,00	0,00
07108 S	794.451,18	219.365,50	575.085,68	0,00	0,00	0,00
07211/8021 S	2.059.080,61	2.059.080,61	0,00	0,00	0,00	0,00
07216/8021 S	2.182.658,83	2.182.658,83	0,00	0,00	0,00	0,00
07217 S	12.624.628,94	6.343.165,43	6.281.463,51	0,00	0,00	0,00
07221/8096 S	149.241,49	3.072,72	146.168,77	0,00	0,00	0,00
07244/8021 S	15.998,64	15.998,64	0,00	0,00	0,00	0,00
07246/8021 S	120.223,85	120.223,85	0,00	0,00	0,00	0,00
07259/8021 S	94.322,26	94.322,26	0,00	0,00	0,00	0,00
07310 S	158.000,00	158.000,00	0,00	0,00	0,00	0,00
07330 S	230.000,00	56.567,44	173.432,56	0,00	0,00	0,00
07331 S	50.000,00	50.000,00	0,00	0,00	0,00	0,00
07332 S	468.590,00	393.815,00	74.775,00	0,00	0,00	0,00
07372 S	1.631.100,01	1.631.100,01	0,00	0,00	0,00	0,00
07373 S	79.485,47	18.964,00	60.521,47	0,00	0,00	0,00
07378 S	6.748.424,58	737.190,68	6.011.233,90	0,00	0,00	0,00
07379 S	7.171.321,25	567.485,02	6.586.500,00	17.336,23	0,00	17.336,23
07417 S	594.409,21	594.041,52	0,00	367,69	0,00	367,69
07506 S	1.762.500,00	1.749.228,50	13.271,50	0,00	0,00	0,00
07510 S	1.252.751,01	525.905,56	726.845,45	0,00	0,00	0,00
07640 S	598.161,87	392.768,66	205.328,45	64,76	0,00	64,76
07651/8020 S	5.737,60	5.737,60	0,00	0,00	0,00	0,00
07651/8025 S	13.388,20	13.388,20	0,00	0,00	0,00	0,00

ANNO 2004

CAPITOLO/VOCE	PREVISIONE ASSESTATA	PAGAMENTI	RESIDUI PASSIVI	ECONOMIE	PERENZIONI	TOTALE ECONOMIE
07661/2405 S	444.026,00	146.229,69	18.591,33	279.204,98	0,00	279.204,98
07663/2360 S	678.126,00	622.065,73	54.312,50	1.747,77	0,00	1.747,77
07673 S	2.810.199,26	1.570.248,65	1.239.950,61	0,00	0,00	0,00
07674/8020 S	10.589,38	0,00	10.589,38	0,00	0,00	0,00
07674/8021 S	91.736,62	0,00	91.736,62	0,00	0,00	0,00
07681 S	93.065,38	48.783,59	41.224,33	3.057,46	0,00	3.057,46
07683 S	37.184,00	0,00	0,00	37.184,00	0,00	37.184,00
07684 S	52.000,00	0,00	52.000,00	0,00	0,00	0,00
07695 S	8.657,80	8.657,80	0,00	0,00	0,00	0,00
07708 S	2.338,58	1.538,06	800,52	0,00	0,00	0,00
07715 S	82.502,14	82.502,14	0,00	0,00	0,00	0,00
07716 S	1.800.000,00	900.000,00	900.000,00	0,00	0,00	0,00
07824/2172 S	160.962,46	103.801,55	55.400,00	1.760,91	0,00	1.760,91
07824/2173 S	24.480,00	14.688,00	9.792,00	0,00	0,00	0,00
07824/2174 S	296.148,51	143.661,08	152.487,43	0,00	0,00	0,00
07824/2175 S	3.855,89	3.855,88	0,00	0,01	0,00	0,01
07824/2176 S	214.821,91	5.999,00	208.822,91	0,00	0,00	0,00
07824/2177 S	7.000,00	0,00	7.000,00	0,00	0,00	0,00
07824/8020 S	514.294,81	284.177,54	173.620,00	56.497,27	0,00	56.497,27
08158 S	308.402,26	55.518,82	0,00	252.883,44	0,00	252.883,44
08159 S	27.242,00	16.889,80	10.300,00	52,20	0,00	52,20
08178 S	160.584,29	138.619,09	21.871,00	94,20	0,00	94,20
08280 S	164,04	164,04	0,00	0,00	0,00	0,00
08302 S	2.832,00	2.832,00	0,00	0,00	0,00	0,00
08330 S	561.149,00	64.385,00	496.764,00	0,00	0,00	0,00
08340 S	84.530,00	84.530,00	0,00	0,00	0,00	0,00
08425 S	135.496,29	26.000,00	109.496,29	0,00	0,00	0,00
08430 S	48.000,00	38.400,00	0,00	9.600,00	0,00	9.600,00
08508 S	42.723,12	42.723,12	0,00	0,00	0,00	0,00
08553 S	807.560,00	0,00	807.560,00	0,00	0,00	0,00
08575 S	12.427,76	12.400,00	0,00	27,76	0,00	27,76
08600 S	284.051,29	284.051,29	0,00	0,00	0,00	0,00

ANNO 2004

CAPITOLO/VOCE	PREVISIONE ASSESTATA	PAGAMENTI	RESIDUI PASSIVI	ECONOMIE	PERENZIONI	TOTALE ECONOMIE
08605/4172 S	45.547,36	0,00	45.547,36	0,00	0,00	0,00
08608/4030 S	507.573,23	117.056,82	390.516,41	0,00	0,00	0,00
08608/4040 S	178.015,70	153.015,69	25.000,00	0,01	0,00	0,01
08609/4030 S	213.874,29	156.660,50	57.213,79	0,00	0,00	0,00
08612 S	174.284,80	99.284,80	75.000,00	0,00	0,00	0,00
08624/3995 S	196.695,03	0,00	196.695,03	0,00	0,00	0,00
08624/3996 S	2.722.407,96	1.929.667,28	792.740,68	0,00	0,00	0,00
08624/3997 S	2.092.701,56	769.532,75	1.323.168,81	0,00	0,00	0,00
08625/4200 S	96.224,06	96.224,06	0,00	0,00	0,00	0,00
08700 S	4.400.000,00	4.400.000,00	0,00	0,00	0,00	0,00
08801 S	350.000,00	0,00	350.000,00	0,00	0,00	0,00
08870 S	264.329,39	104.972,29	159.350,90	6,20	0,00	6,20
08883 S	75.491,10	29.124,15	46.354,79	12,16	0,00	12,16
08899 S	705.904,72	105.591,00	600.313,72	0,00	0,00	0,00
08900 S	4.153.162,24	1.598.901,71	2.554.260,53	0,00	0,00	0,00
08904 S	108.365,29	56.858,96	51.506,33	0,00	0,00	0,00
08906 S	85.305,65	0,00	85.305,65	0,00	0,00	0,00
08907 S	45.470,85	45.470,85	0,00	0,00	0,00	0,00
08915 S	115.680,00	115.680,00	0,00	0,00	0,00	0,00
08920 S	1.290,69	0,00	1.290,69	0,00	0,00	0,00
08923 S	1.343.206,57	1.044.716,22	298.490,35	0,00	0,00	0,00
08934 S	45.189,98	0,00	45.189,98	0,00	0,00	0,00
08948/4169 S	64.854,08	58.368,67	6.485,41	0,00	0,00	0,00
08964 S	16.010,16	0,00	16.010,16	0,00	0,00	0,00
08996 S	59.368,66	56.020,29	0,00	3.348,37	0,00	3.348,37
09240 S	317.025,00	204.586,74	103.100,00	9.338,26	0,00	9.338,26
09258/8020 S	83.204,77	83.204,77	0,00	0,00	0,00	0,00
09258/8025 S	393.398,92	393.398,92	0,00	0,00	0,00	0,00
09258/8045 S	557.696,91	557.696,91	0,00	0,00	0,00	0,00
09303 S	2.039.877,95	1.307.425,71	732.452,24	0,00	0,00	0,00
09394 S	30.000,00	30.000,00	0,00	0,00	0,00	0,00
09396 S	1.726.611,74	399.833,88	1.326.777,06	0,80	0,00	0,80

ANNO 2004

CAPITOLO/VOCE	PREVISIONE ASSESTATA	PAGAMENTI	RESIDUI PASSIVI	ECONOMIE	PEREZIONI	TOTALE ECONOMIE
09455 S	297.958,00	297.958,00	0,00	0,00	0,00	0,00
09456 S	297.000,00	297.000,00	0,00	0,00	0,00	0,00
09500/3100 S	3.039.400,00	3.039.400,00	0,00	0,00	0,00	0,00
09502 S	250.000,00	210.000,00	40.000,00	0,00	0,00	0,00
09503 S	332.000,00	332.000,00	0,00	0,00	0,00	0,00
09540/6150 S	18.100,00	18.100,00	0,00	0,00	0,00	0,00
09540/6160 S	23.200,00	23.200,00	0,00	0,00	0,00	0,00
09540/9998 S	18.100,00	18.100,00	0,00	0,00	0,00	0,00
09605/8020 S	18.190,80	18.190,80	0,00	0,00	0,00	0,00
09605/8025 S	42.445,20	42.445,20	0,00	0,00	0,00	0,00
09605/8038 S	37.164,00	37.164,00	0,00	0,00	0,00	0,00
09611/8025 S	318.192,37	151.484,01	166.708,36	0,00	0,00	0,00
09611/8038 S	454.560,57	216.405,75	238.154,80	0,02	0,00	0,02
09612/8025 S	51.868,53	0,00	51.868,53	0,00	0,00	0,00
09612/8038 S	49.398,61	0,00	49.398,61	0,00	0,00	0,00
09613/8020 S	32.850,00	19.710,00	13.140,00	0,00	0,00	0,00
09613/8025 S	76.650,00	45.990,00	30.660,00	0,00	0,00	0,00
09613/8038 S	109.500,00	65.700,00	43.800,00	0,00	0,00	0,00
09614/8020 S	12.150,00	7.290,00	4.860,00	0,00	0,00	0,00
09614/8025 S	28.350,00	17.010,00	11.340,00	0,00	0,00	0,00
09614/8038 S	40.500,00	24.300,00	16.200,00	0,00	0,00	0,00
09617/8016 S	16.970,03	0,00	16.970,03	0,00	0,00	0,00
09617/8020 S	2.931,51	0,00	2.931,51	0,00	0,00	0,00
09617/8025 S	46.448,60	0,00	46.448,60	0,00	0,00	0,00
09617/8038 S	50.442,92	0,00	50.442,92	0,00	0,00	0,00
09621/8020 S	671.245,26	113.032,18	558.213,08	0,00	0,00	0,00
09621/8025 S	1.565.463,34	263.807,92	1.301.655,42	0,00	0,00	0,00
09621/8038 S	1.699.950,82	286.493,98	1.413.456,84	0,00	0,00	0,00
09622/8016 S	62.159,45	27.322,28	34.837,17	0,00	0,00	0,00
09622/8020 S	103.758,44	45.627,44	58.131,00	0,00	0,00	0,00
09622/8025 S	387.141,38	170.203,17	216.938,21	0,00	0,00	0,00
09622/8038 S	327.265,73	143.848,38	183.417,35	0,00	0,00	0,00

ANNO 2004

CAPITOLO/VOCE	PREVISIONE ASSESTATA	PAGAMENTI	RESIDUI PASSIVI	ECONOMIE	PERENZIONI	TOTALE ECONOMIE
09623/8020 S	28.596,24	15.005,30	9.199,15	4.391,79	0,00	4.391,79
09623/8025 S	114.384,96	59.954,69	36.796,62	17.633,65	0,00	17.633,65
09623/8038 S	62.361,19	32.175,40	20.721,23	9.464,56	0,00	9.464,56
09627/8016 S	692.067,05	52.660,18	639.406,87	0,00	0,00	0,00
09627/8020 S	171.413,68	168.704,82	2.708,86	0,00	0,00	0,00
09627/8025 S	399.966,94	393.644,50	6.322,44	0,00	0,00	0,00
09627/8038 S	758.068,62	371.879,93	386.188,69	0,00	0,00	0,00
09633/8016 S	302.837,92	133.164,04	169.673,88	0,00	0,00	0,00
09633/8020 S	109.160,11	48.047,91	61.112,20	0,00	0,00	0,00
09633/8025 S	254.803,70	112.049,24	142.754,46	0,00	0,00	0,00
09633/8038 S	468.249,00	171.205,68	297.043,32	0,00	0,00	0,00
09635/8025 S	211.332,43	125.741,55	11.807,23	73.783,65	0,00	73.783,65
09635/8038 S	301.903,47	179.630,80	16.867,45	105.405,22	0,00	105.405,22
09636/8025 S	103.500,29	63.238,16	16.152,54	24.109,59	0,00	24.109,59
09636/8038 S	147.857,55	90.340,22	23.075,05	34.442,28	0,00	34.442,28
09637/8020 S	86.247,36	54.095,28	0,00	32.152,08	0,00	32.152,08
09637/8025 S	213.385,28	128.751,74	8.422,05	76.211,49	0,00	76.211,49
09637/8038 S	220.743,39	133.191,46	8.243,50	79.308,43	0,00	79.308,43
09638/8020 S	15.840,18	12.919,50	0,00	2.920,68	0,00	2.920,68
09638/8025 S	39.417,42	30.145,50	1.333,50	7.938,42	0,00	7.938,42
09638/8038 S	37.540,40	28.710,00	1.270,00	7.560,40	0,00	7.560,40
09639/8020 S	207.221,38	56.110,03	151.111,35	0,00	0,00	0,00
09639/8025 S	483.516,56	130.923,40	352.593,16	0,00	0,00	0,00
09639/8038 S	500.189,55	135.438,01	364.751,54	0,00	0,00	0,00
09640/8020 S	38.990,11	11.056,17	27.933,94	0,00	0,00	0,00
09640/8025 S	90.976,92	25.797,71	65.179,21	0,00	0,00	0,00
09640/8038 S	86.644,68	24.569,25	62.075,43	0,00	0,00	0,00
09641/8020 S	145.134,94	44.763,42	100.371,52	0,00	0,00	0,00
09641/8025 S	338.648,18	104.447,98	234.200,20	0,00	0,00	0,00
09641/8038 S	350.325,71	108.049,64	242.276,07	0,00	0,00	0,00
09642/8020 S	27.604,79	8.820,38	18.784,41	0,00	0,00	0,00
09642/8025 S	64.411,19	20.580,89	43.830,30	0,00	0,00	0,00

ANNO 2004

CAPITOLO/VOCE	PREVISIONE ASSESTATA	PAGAMENTI	RESIDUI PASSIVI	ECONOMIE	PEREZIONI	TOTALE ECONOMIE
09642/8038 S	61.343,99	19.600,84	41.743,15	0,00	0,00	0,00
09654/8025 S	524.660,72	333.799,87	190.734,73	126,12	0,00	126,12
09654/8038 S	403.585,18	260.053,06	143.435,14	96,98	0,00	96,98
09655/8025 S	25.413,36	25.405,32	0,00	8,04	0,00	8,04
09655/8038 S	19.548,75	19.542,54	0,00	6,21	0,00	6,21
09656/8025 S	604.099,15	604.037,74	61,41	0,00	0,00	0,00
09656/8038 S	464.713,99	464.666,79	47,20	0,00	0,00	0,00
09657/8025 S	25.413,36	25.405,32	8,04	0,00	0,00	0,00
09657/8038 S	19.548,75	19.542,54	6,21	0,00	0,00	0,00
09667/8020 S	24.835,96	24.164,66	671,30	0,00	0,00	0,00
09667/8025 S	93.462,95	67.712,37	25.739,75	10,83	0,00	10,83
09667/8038 S	133.519,64	96.759,16	36.745,23	15,25	0,00	15,25
09668/8020 S	3.125,11	2.956,57	167,98	0,56	0,00	0,56
09668/8025 S	14.857,84	10.867,02	3.989,51	1,31	0,00	1,31
09668/8038 S	21.224,28	15.523,11	5.699,30	1,87	0,00	1,87
09669/8020 S	31.694,03	8.986,47	22.707,56	0,00	0,00	0,00
09669/8025 S	73.952,75	20.968,44	52.984,31	0,00	0,00	0,00
09669/8038 S	85.396,21	24.213,09	61.183,12	0,00	0,00	0,00
09678/8020 S	15.090,48	6.129,86	8.960,62	0,00	0,00	0,00
09678/8025 S	35.211,14	14.303,02	20.908,12	0,00	0,00	0,00
09678/8038 S	34.955,37	14.199,12	20.756,25	0,00	0,00	0,00
09681 S	3.898,13	3.898,13	0,00	0,00	0,00	0,00
09682 S	21.330,27	21.330,27	0,00	0,00	0,00	0,00
09683 S	4.315,39	3.244,60	1.070,79	0,00	0,00	0,00
09715 S	16.000,00	13.687,43	0,00	2.312,57	0,00	2.312,57
09716 S	100.116,00	100.116,00	0,00	0,00	0,00	0,00
09731/8020 S	269.371,00	269.371,00	0,00	0,00	0,00	0,00
09731/8025 S	628.539,00	628.533,67	0,00	5,33	0,00	5,33
09731/8055 S	897.912,00	897.903,67	0,00	8,33	0,00	8,33
09732/8020 S	769,52	728,80	0,00	40,72	0,00	40,72
09732/8025 S	1.804,05	1.700,55	0,00	103,50	0,00	103,50
09732/8055 S	4.350,49	2.429,35	1.800,00	121,14	0,00	121,14

ANNO 2004

CAPITOLO/VOCE	PREVISIONE ASSESTATA	PAGAMENTI	RESIDUI PASSIVI	ECONOMIE	PERENZIONI	TOTALE ECONOMIE
09755 S	1.145.531,16	460.265,61	685.265,55	0,00	0,00	0,00
09772 S	250.000,00	10.000,00	240.000,00	0,00	0,00	0,00
09774/8020 S	374.510,66	374.451,06	0,00	59,60	0,00	59,60
09780 S	102.720,18	93.942,57	8.777,61	0,00	0,00	0,00
09784 S	400.951,30	400.951,30	0,00	0,00	0,00	0,00
09800 S	1.440.784,47	1.440.671,25	0,00	113,22	0,00	113,22
09810 S	52.537,30	20.054,00	32.483,30	0,00	0,00	0,00
09850 S	49.816,72	46.626,31	3.190,41	0,00	0,00	0,00
09865 S	15.588,38	15.067,00	0,00	521,38	0,00	521,38
09870 S	2.287.365,81	2.285.894,07	1.471,74	0,00	0,00	0,00
09890 S	30.725.249,71	236.645,03	30.488.597,18	7,50	0,00	7,50
09903 S	958.038.000,00	740.194.000,00	217.844.000,00	0,00	0,00	0,00
	1.224.191.120,18	890.872.609,17	330.183.901,92	3.134.609,09	0,00	3.134.609,09

Esercizio 2005 - Gestione dei residui passivi degli anni precedenti per Esercizio Provenienza Fondi

Esercizio provenienza fondi 2005

CAPITOLO/VOCE	TIT	PREVISIONE ASSESTATA	PAGAMENTI	RESIDUI PASSIVI	RESIDUI DI STANZIAMENTO	TOTALE RESIDUI	ECONOMIE
00003 S	U0	76.762.340,05	0,00	0,00	0,00	0,00	76.762.340,05
00010 S	U1	7.921.666,00	7.921.666,00	0,00	0,00	0,00	0,00
00011 S	U1	375.000,00	375.000,00	0,00	0,00	0,00	0,00
00012 S	U1	90.000,00	90.000,00	0,00	0,00	0,00	0,00
00013 S	U1	5.695.000,00	5.695.000,00	0,00	0,00	0,00	0,00
00014 S	U1	658.000,00	658.000,00	0,00	0,00	0,00	0,00
00015 S	U1	42.000,00	42.000,00	0,00	0,00	0,00	0,00
00016 S	U1	41.833,00	41.833,00	0,00	0,00	0,00	0,00
00030 S	U1	970.000,00	970.000,00	0,00	0,00	0,00	0,00
00070 S	U1	103.000,00	103.000,00	0,00	0,00	0,00	0,00
00090 S	U1	2.438.000,00	2.438.000,00	0,00	0,00	0,00	0,00
00110 S	U1	850.167,00	850.167,00	0,00	0,00	0,00	0,00
00150 S	U1	92.962,00	32.727,25	58.809,75	0,00	58.809,75	1.425,00
00170 S	U1	119.000,00	75.774,20	33.734,79	0,00	33.734,79	9.491,01
00175 S	U1	174.000,00	146.542,96	27.457,04	0,00	27.457,04	0,00
00180 S	U1	572.000,00	470.754,19	101.245,81	0,00	101.245,81	0,00
00269 S	U1	818.000,00	648.067,56	169.932,44	0,00	169.932,44	0,00
00270 S	U1	414.000,00	339.937,16	74.062,84	0,00	74.062,84	0,00
00271 S	U1	850.000,00	748.473,59	101.526,41	0,00	101.526,41	0,00
00274 S	U1	876.000,00	68.701,99	807.298,01	0,00	807.298,01	0,00
00277 S	U1	1.200.000,00	883.972,63	316.027,37	0,00	316.027,37	0,00
00278 S	U1	740.000,00	563.640,67	175.904,57	0,00	175.904,57	454,76
00279 S	U1	3.370.000,00	2.327.961,20	1.042.038,80	0,00	1.042.038,80	0,00
00280 S	U1	30.823.551,61	21.454.165,05	9.369.386,56	0,00	9.369.386,56	0,00
00281 S	U1	11.117.000,00	7.628.646,70	3.488.353,30	0,00	3.488.353,30	0,00
00282 S	U1	8.200.000,00	4.039.260,14	4.160.739,86	0,00	4.160.739,86	0,00
00283 S	U1	1.282.000,00	1.148.248,69	133.751,31	0,00	133.751,31	0,00
00287 S	U1	11.579.711,32	4.140.688,66	1.079.533,38	0,00	1.079.533,38	6.359.489,28
00288 S	U1	5.797,00	4.262,50	0,00	0,00	0,00	1.534,50
00289 S	U1	30.800,50	2.201,52	14.607,85	0,00	14.607,85	13.991,13
00290 S	U1	240.000,00	214.983,68	25.016,32	0,00	25.016,32	0,00
00293 S	U1	142.110,90	62.203,10	14.872,36	0,00	14.872,36	65.035,44

Esercizio 2005 - Gestione dei residui passivi degli anni precedenti per Esercizio Provenienza Fondi

Esercizio provenienza fondi 2005

CAPITOLO/VOCE	TIT	PREVISIONE ASSESTATA	PAGAMENTI	RESIDUI PASSIVI	RESIDUI DI STANZIAMENTO	TOTALE RESIDUI	ECONOMIE	
00295	S	U1	3.509.000,00	1.921.390,65	1.587.609,35	0,00	1.587.609,35	0,00
00296	S	U1	238.000,00	24.580,20	213.419,80	0,00	213.419,80	0,00
00297	S	U1	1.983,80	0,00	1.983,80	0,00	1.983,80	0,00
00298	S	U1	377.952,00	21.527,64	71.085,18	0,00	71.085,18	285.339,18
00299	S	U1	11.518,16	8.354,29	0,00	0,00	0,00	3.163,87
00300	S	U1	500.000,00	284.461,34	215.538,66	0,00	215.538,66	0,00
00320	S	U1	288.950,05	110.946,07	176.577,98	0,00	176.577,98	1.426,00
00340	S	U1	103.291,00	1.485,00	0,00	0,00	0,00	101.806,00
00350	S	U1	64.557,11	712,57	61.000,00	0,00	61.000,00	2.844,54
00355	S	U1	900.000,00	700.294,40	199.705,60	0,00	199.705,60	0,00
00360	S	U1	37.900,00	2.487,73	35.412,27	0,00	35.412,27	0,00
00380	S	U1	1.209.857,91	1.135.656,20	74.201,71	0,00	74.201,71	0,00
00400	S	U1	603.500,00	328.740,70	274.449,30	0,00	274.449,30	310,00
00420	S	U1	228.308,91	163.733,79	60.097,29	0,00	60.097,29	4.477,83
00440	S	U1	1.876.995,01	1.270.573,33	606.142,69	0,00	606.142,69	278,99
00460	S	U1	2.790.398,60	1.682.650,88	1.091.758,19	0,00	1.091.758,19	15.989,53
00461	S	U1	480.200,00	445.542,37	34.656,51	0,00	34.656,51	1,12
00465	S	U1	169.269,79	2.515,11	950,64	0,00	950,64	165.804,04
00480	S	U1	163.152,98	106.453,69	46.126,18	0,00	46.126,18	10.573,11
00500	S	U1	512.000,00	222.849,07	288.877,02	0,00	288.877,02	273,91
00520	S	U1	4.131,00	0,00	0,00	0,00	0,00	4.131,00
00540	S	U1	90.968,00	26.211,12	64.657,91	0,00	64.657,91	98,97
00560	S	U1	180.779,00	18.200,11	12.600,55	0,00	12.600,55	149.978,34
00580	S	U1	606.000,00	204.329,45	384.909,44	0,00	384.909,44	16.761,11
00600	S	U1	484.000,00	308.067,16	175.932,83	0,00	175.932,83	0,01
00601	S	U1	285.000,00	209.987,18	75.012,82	0,00	75.012,82	0,00
00620	S	U1	573.412,38	477.912,37	95.500,01	0,00	95.500,01	0,00
00640	S	U1	25.822,00	10.136,19	6.421,77	0,00	6.421,77	9.264,04
00660	S	U1	6.197,00	402,13	43,39	0,00	43,39	5.751,48
00680	S	U1	3.407.200,00	643.855,20	2.571.515,54	0,00	2.571.515,54	191.829,26
00700	S	U1	2.212.317,20	867.261,79	1.338.548,75	0,00	1.338.548,75	6.506,66
00701	S	U1	258.245,00	258.245,00	0,00	0,00	0,00	0,00

Esercizio 2005 - Gestione dei residui passivi degli anni precedenti per Esercizio Provenienza Fondi

Esercizio provenienza fondi 2005

CAPITOLO/VOCE	TIT	PREVISIONE ASSESTATA	PAGAMENTI	RESIDUI PASSIVI	RESIDUI DI STANZIAMENTO	TOTALE RESIDUI	ECONOMIE
00702 S	U1	136.500,00	0,00	0,00	0,00	0,00	136.500,00
00705 S	U1	100.000,00	12.007,20	9.000,00	0,00	9.000,00	78.992,80
00706 S	U1	793,28	0,00	0,00	0,00	0,00	793,28
00711 S	U1	325.492,69	325.492,69	0,00	0,00	0,00	0,00
00715 S	U1	700.199,99	21.750,60	21.756,60	0,00	21.756,60	656.692,79
00716/1021 S	U1	3.042.964,64	3.042.964,63	0,00	0,00	0,00	0,01
00716/1022 S	U1	332.008,08	332.008,08	0,00	0,00	0,00	0,00
00716/1025 S	U1	250.000,00	249.999,96	0,00	0,00	0,00	0,04
00717/1021 S	U1	1.316.683,22	1.316.683,22	0,00	0,00	0,00	0,00
00717/1022 S	U1	289.160,00	288.586,24	0,00	0,00	0,00	573,76
00717/1023 S	U1	2.455.000,00	2.455.000,00	0,00	0,00	0,00	0,00
00718/1021 S	U1	3.305.941,13	3.305.941,13	0,00	0,00	0,00	0,00
00718/1022 S	U1	529.000,00	286.705,90	242.294,00	0,00	242.294,00	0,10
00719/1021 S	U1	71.000,00	70.506,31	0,00	0,00	0,00	493,69
00719/1022 S	U1	315.000,00	314.484,08	0,00	0,00	0,00	515,92
00720 S	U1	334.000,00	220.416,01	92.303,55	0,00	92.303,55	21.280,44
00722 S	U1	2.000,00	0,00	0,00	0,00	0,00	2.000,00
00723 S	U1	20.000,00	0,00	0,00	0,00	0,00	20.000,00
00724 S	U1	18.000,00	0,00	0,00	0,00	0,00	18.000,00
00727/8045 S	U1	11.758,22	0,00	0,00	0,00	0,00	11.758,22
00727/8070 S	U1	14.273,36	0,00	0,00	0,00	0,00	14.273,36
00728/8025 S	U1	2.071,77	0,00	0,00	0,00	0,00	2.071,77
00728/8038 S	U1	2.071,77	0,00	0,00	0,00	0,00	2.071,77
00729 S	U1	7.877,64	0,00	0,00	0,00	0,00	7.877,64
00730/1060 S	U1	50.000,00	180,00	49.820,00	0,00	49.820,00	0,00
00735/8038 S	U1	6.357,58	0,00	0,00	0,00	0,00	6.357,58
00736/8020 S	U1	65.121,02	0,00	0,00	0,00	0,00	65.121,02
00736/8025 S	U1	4.642,78	0,00	0,00	0,00	0,00	4.642,78
00736/8038 S	U1	4.289,01	0,00	0,00	0,00	0,00	4.289,01
00736/8045 S	U1	8.901,64	0,00	0,00	0,00	0,00	8.901,64
00737/8020 S	U1	19.643,44	0,00	0,00	0,00	0,00	19.643,44
00738/8038 S	U1	323.614,43	0,00	0,00	0,00	0,00	323.614,43

Esercizio 2005 - Gestione dei residui passivi degli anni precedenti per Esercizio Provenienza Fondi

Esercizio provenienza fondi 2005

CAPITOLO/VOCE	TIT	PREVISIONE ASSESTATA	PAGAMENTI	RESIDUI PASSIVI	RESIDUI DI STANZIAMENTO	TOTALE RESIDUI	ECONOMIE
00738/8045	S U1	188.822,61	0,00	0,00	0,00	0,00	188.822,61
00739/8020	S U1	39.584,17	1.844,66	0,00	0,00	0,00	37.739,51
00739/8025	S U1	187.030,28	0,00	0,00	0,00	0,00	187.030,28
00739/8038	S U1	41.850,53	0,00	0,00	0,00	0,00	41.850,53
00739/8045	S U1	79.925,29	0,00	0,00	0,00	0,00	79.925,29
00739/8055	S U1	119.895,35	0,00	0,00	0,00	0,00	119.895,35
00740	S U1	586.456,90	516.456,90	70.000,00	0,00	70.000,00	0,00
00760	S U1	15.493,00	0,00	0,00	0,00	0,00	15.493,00
00766	S U1	13.000,00	6.500,00	6.500,00	0,00	6.500,00	0,00
00770	S U1	15.494,00	0,00	15.494,00	0,00	15.494,00	0,00
00795	S U1	171.300,00	171.300,00	0,00	0,00	0,00	0,00
00845	S U1	805.355,00	616.412,54	101.937,41	0,00	101.937,41	87.005,05
00850	S U1	382.695,00	0,00	382.695,00	0,00	382.695,00	0,00
00851	S U1	149.256,00	0,00	149.256,00	0,00	149.256,00	0,00
00852	S U1	84.698,00	84.698,00	0,00	0,00	0,00	0,00
00853	S U1	556.899,47	107.525,79	0,00	0,00	0,00	449.373,68
00855	S U1	3.000.000,00	2.704.147,66	295.852,34	0,00	295.852,34	0,00
00856	S U1	51.820,53	0,00	47.724,00	0,00	47.724,00	4.096,53
00860	S U1	129.114,00	0,00	129.114,00	0,00	129.114,00	0,00
00880	S U1	10.329,00	0,00	0,00	0,00	0,00	10.329,00
00925/6040	S U1	361.520,00	361.520,00	0,00	0,00	0,00	0,00
00925/6050	S U1	506.128,00	459.175,00	46.953,00	0,00	46.953,00	0,00
00925/6060	S U1	116.202,00	9.222,00	106.980,00	0,00	106.980,00	0,00
00925/6070	S U1	12.911,00	0,00	12.911,00	0,00	12.911,00	0,00
00926	S U1	629.745,81	0,00	629.420,00	0,00	629.420,00	325,81
00927	S U1	254.836,00	0,00	254.836,00	0,00	254.836,00	0,00
00928	S U1	1.271.024,00	0,00	1.271.024,00	0,00	1.271.024,00	0,00
00931	S U1	4.788.256,00	4.788.256,00	0,00	0,00	0,00	0,00
00932	S U1	2.375.000,00	2.375.000,00	0,00	0,00	0,00	0,00
00933	S U1	9.156.577,49	9.156.577,49	0,00	0,00	0,00	0,00
00949	S U1	2.462.566,00	2.462.566,00	0,00	0,00	0,00	0,00
00950	S U1	599.090,00	599.090,00	0,00	0,00	0,00	0,00

Esercizio 2005 - Gestione dei residui passivi degli anni precedenti per Esercizio Provenienza Fondi

Esercizio provenienza fondi 2005

CAPITOLIVOCE	TIT	PREVISIONE ASSESTATA	PAGAMENTI	RESIDUI PASSIVI	RESIDUI DI STANZIAMENTO	TOTALE RESIDUI	ECONOMIE
00951 S	U1	1.156.863,00	1.071.863,00	85.000,00	0,00	85.000,00	0,00
00953 S	U1	493.745,62	493.745,62	0,00	0,00	0,00	0,00
00980 S	U1	1.413,40	0,00	0,00	0,00	0,00	1.413,40
00981 S	U1	50.000,00	0,00	50.000,00	0,00	50.000,00	0,00
00983 S	U1	446.485,00	19.652,29	426.820,74	0,00	426.820,74	11,97
00985/6205 S	U1	1.200,00	1.200,00	0,00	0,00	0,00	0,00
00986 S	U1	170.431,00	61.337,73	109.093,27	0,00	109.093,27	0,00
00988 S	U1	7.595,00	7.595,00	0,00	0,00	0,00	0,00
00989 S	U1	15.500,00	0,00	0,00	0,00	0,00	15.500,00
00990 S	U1	813.971,00	0,00	813.971,00	0,00	813.971,00	0,00
00992 S	U1	51.600,00	0,00	0,00	0,00	0,00	51.600,00
01001 S	U1	103.950,00	0,00	103.950,00	0,00	103.950,00	0,00
01003 S	U1	40.000,00	0,00	40.000,00	0,00	40.000,00	0,00
01007 S	U1	36.152,00	10.460,82	25.691,18	0,00	25.691,18	0,00
01012 S	U1	400.254,00	400.254,00	0,00	0,00	0,00	0,00
01014 S	U1	642.938,00	642.938,00	0,00	0,00	0,00	0,00
01016 S	U1	335.228,00	335.228,00	0,00	0,00	0,00	0,00
01019 S	U1	355.099,50	263.411,60	91.682,97	0,00	91.682,97	4,93
01020 S	U1	51.600,00	0,00	0,00	0,00	0,00	51.600,00
01022 S	U1	51.645,00	51.645,00	0,00	0,00	0,00	0,00
01024 S	U1	51.644,98	0,00	0,00	0,00	0,00	51.644,98
01025 S	U1	17.243,72	1.698,60	0,00	0,00	0,00	15.545,12
01036 S	U1	4.132,00	984,00	3.147,60	0,00	3.147,60	0,40
01050 S	U1	294.896,00	0,00	294.896,00	0,00	294.896,00	0,00
01490 S	U1	1.366,11	0,00	0,00	0,00	0,00	1.366,11
01492 S	U1	30.987,00	0,00	0,00	0,00	0,00	30.987,00
01495 S	U1	31,48	0,00	0,00	0,00	0,00	31,48
01501 S	U1	672.711,47	62.817,60	0,00	0,00	0,00	609.893,87
02020 S	U1	1.239.323,86	0,00	0,00	0,00	0,00	1.239.323,86
02021 S	U1	437.260,51	0,00	0,00	0,00	0,00	437.260,51
02126 S	U1	26.997,90	0,00	0,00	0,00	0,00	26.997,90
02127 S	U1	600.000,00	0,00	0,00	0,00	0,00	600.000,00

Esercizio 2005 - Gestione dei residui passivi degli anni precedenti per Esercizio Provenienza Fondi

Esercizio provenienza fondi 2005

CAPITOLO/VOCE	TIT	PREVISIONE ASSESTATA	PAGAMENTI	RESIDUI PASSIVI	RESIDUI DI STANZIAMENTO	TOTALE RESIDUI	ECONOMIE
02128_S	U1	6.000,00	0,00	3.000,00	0,00	3.000,00	3.000,00
02129_S	U1	806.000,00	336.124,98	100.793,13	0,00	100.793,13	369.081,89
02130/8040_S	U1	95.544,20	0,00	0,00	0,00	0,00	95.544,20
02131/8040_S	U1	232.405,59	0,00	0,00	0,00	0,00	232.405,59
02137_S	U1	13.500,00	9.000,00	0,00	0,00	0,00	4.500,00
02138_S	U1	60.074,54	0,00	0,00	0,00	0,00	60.074,54
02139_S	U1	187.308,00	0,00	187.308,00	0,00	187.308,00	0,00
02142_S	U1	61.980,00	0,00	61.980,00	0,00	61.980,00	0,00
02143_S	U1	12.500,00	0,00	0,00	0,00	0,00	12.500,00
02144_S	U1	12.500,00	6.250,00	6.250,00	0,00	6.250,00	0,00
02145_S	U1	1.520.529,95	428.983,17	380.597,54	0,00	380.597,54	710.949,24
02147_S	U1	26.000,00	0,00	0,00	0,00	0,00	26.000,00
02153_S	U1	15.493,71	0,00	0,00	0,00	0,00	15.493,71
02155_S	U1	584.939,50	0,00	194.968,86	0,00	194.968,86	389.970,64
02156_S	U1	33.750,21	0,00	0,00	0,00	0,00	33.750,21
02157_S	U1	1.272.779,50	751.089,58	521.689,92	0,00	521.689,92	0,00
02159_S	U1	89.878,61	76.046,04	13.464,00	0,00	13.464,00	368,57
02161_S	U1	3.873,42	0,00	0,00	0,00	0,00	3.873,42
02162_S	U1	154.937,06	154.937,06	0,00	0,00	0,00	0,00
02163_S	U1	855.252,62	0,00	0,00	0,00	0,00	855.252,62
02164_S	U1	20.000,00	9.000,00	11.000,00	0,00	11.000,00	0,00
02165_S	U1	2.000.000,00	1.084.988,48	610.754,57	0,00	610.754,57	304.256,95
02166_S	U1	1.748.088,32	627.946,92	564.095,35	0,00	564.095,35	556.046,05
02167_S	U1	413.000,00	0,00	413.000,00	0,00	413.000,00	0,00
02169_S	U1	31.000,00	8.300,00	20.000,00	0,00	20.000,00	2.700,00
02170_S	U1	80.000,00	14.229,75	24.617,29	0,00	24.617,29	41.152,96
02172_S	U1	12.266,00	0,00	12.266,00	0,00	12.266,00	0,00
02173_S	U1	106,18	0,00	0,00	0,00	0,00	106,18
02174_S	U1	15.602,57	0,00	15.602,57	0,00	15.602,57	0,00
02175_S	U1	6.131,91	4.350,91	354,00	0,00	354,00	1.427,00
02176_S	U1	258.000,00	25.177,35	232.822,65	0,00	232.822,65	0,00
02177_S	U1	20.000,00	0,00	20.000,00	0,00	20.000,00	0,00

Esercizio 2005 - Gestione dei residui passivi degli anni precedenti per Esercizio Provenienza Fondi

Esercizio provenienza fondi 2005

CAPITOLO/VOCE	TIT	PREVISIONE ASSESTATA	PAGAMENTI	RESIDUI PASSIVI	RESIDUI DI STANZIAMENTO	TOTALE RESIDUI	ECONOMIE
02178 S	U1	18.000,00	0,00	5.000,00	0,00	5.000,00	13.000,00
02179 S	U1	2.000,00	0,00	0,00	0,00	0,00	2.000,00
02180 S	U1	3.739,15	0,00	0,00	0,00	0,00	3.739,15
02181 S	U1	24.000,00	0,00	0,00	0,00	0,00	24.000,00
02182 S	U1	2.000,00	0,00	0,00	0,00	0,00	2.000,00
02183 S	U1	8.539,99	0,00	0,00	0,00	0,00	8.539,99
02185/8021 S	U1	2.722,72	0,00	0,00	0,00	0,00	2.722,72
02185/8040 S	U1	247.382,29	0,00	122.000,00	0,00	122.000,00	125.382,29
02186 S	U1	1.356,95	0,00	0,00	0,00	0,00	1.356,95
02187 S	U1	461.449,13	33.600,00	31.170,00	0,00	31.170,00	396.679,13
02189 S	U1	18.000,00	0,00	0,00	0,00	0,00	18.000,00
02190 S	U1	1.512.208,91	1.241.371,32	0,00	0,00	0,00	270.837,59
02191 S	U1	161.400,00	85.524,00	49.928,12	0,00	49.928,12	25.947,88
02192 S	U1	2.500,00	0,00	0,00	0,00	0,00	2.500,00
02195 S	U1	94.001,03	0,00	94.001,03	0,00	94.001,03	0,00
02225 S	U1	16.156,10	0,00	16.156,10	0,00	16.156,10	0,00
02227 S	U1	668.264,57	451.200,00	217.064,57	0,00	217.064,57	0,00
02241 S	U1	5.924.554,60	881.106,01	0,00	0,00	0,00	5.043.448,59
02242/8021 S	U1	38.734,26	0,00	0,00	0,00	0,00	38.734,26
02242/8040 S	U1	110.000,00	0,00	110.000,00	0,00	110.000,00	0,00
02244 S	U1	90.379,96	90.379,96	0,00	0,00	0,00	0,00
02246 S	U1	15.065,71	0,00	0,00	0,00	0,00	15.065,71
02248 S	U1	17.555.353,14	0,00	0,00	0,00	0,00	17.555.353,14
02249 S	U1	1.047.257,34	0,00	0,00	0,00	0,00	1.047.257,34
02250 S	U1	25.822,00	0,00	25.822,00	0,00	25.822,00	0,00
02253 S	U1	222.000,00	0,00	0,00	0,00	0,00	222.000,00
02254 S	U1	14.352,94	0,00	0,00	0,00	0,00	14.352,94
02258 S	U1	227.797,53	18.492,94	21.721,00	0,00	21.721,00	187.583,59
02260 S	U1	5.541.888,43	711.145,57	407,80	0,00	407,80	4.830.335,06
02262 S	U1	872.469,03	0,00	0,00	0,00	0,00	872.469,03
02263 S	U1	43.791,00	0,00	0,00	0,00	0,00	43.791,00
02264/5010 S	U1	1.307.309.652,00	1.245.568.009,09	0,00	0,00	0,00	61.741.642,91

Esercizio 2005 - Gestione dei residui passivi degli anni precedenti per Esercizio Provenienza Fondi

Esercizio provenienza fondi 2005

CAPITOLO/VOCE	TIT	PREVISIONE ASSESTATA	PAGAMENTI	RESIDUI PASSIVI	RESIDUI DI STANZIAMENTO	TOTALE RESIDUI	ECONOMIE
02264/9998_S	U1	339.253,77	258.253,76	77.414,40	0,00	77.414,40	3.585,61
02267_S	U1	180.359.099,00	84.824.667,87	124.838,74	0,00	124.838,74	95.409.592,39
02270_S	U1	21.000,00	0,00	0,00	0,00	0,00	21.000,00
02274_S	U1	53.724,31	51.645,69	0,00	0,00	0,00	2.078,62
02275_S	U1	980.810,82	0,00	0,00	0,00	0,00	980.810,82
02277_S	U1	18.000.000,00	0,00	0,00	0,00	0,00	18.000.000,00
02278_S	U1	50.000.000,00	0,00	0,00	0,00	0,00	50.000.000,00
02310_S	U1	258.000,00	0,00	0,00	0,00	0,00	258.000,00
02320_S	U1	190.687,74	19.833,75	0,00	0,00	0,00	170.853,99
02326_S	U1	56.166,97	0,00	0,00	0,00	0,00	56.166,97
02330_S	U1	332.733,29	0,00	215.000,00	0,00	215.000,00	117.733,29
02331_S	U1	8.263,00	0,00	8.263,00	0,00	8.263,00	0,00
02460_S	U1	12.718.440,00	12.014.361,48	704.078,52	0,00	704.078,52	0,00
02461_S	U1	52.000,00	0,00	52.000,00	0,00	52.000,00	0,00
02462_S	U1	165.000,00	0,00	0,00	0,00	0,00	165.000,00
02463_S	U1	77.468,53	0,00	0,00	0,00	0,00	77.468,53
02465_S	U1	140.895,78	0,00	0,00	0,00	0,00	140.895,78
02468_S	U1	131.000,00	24.495,30	0,00	0,00	0,00	106.504,70
02470_S	U1	58.000,00	0,00	0,00	0,00	0,00	58.000,00
02475_S	U1	7.500,00	0,00	0,00	0,00	0,00	7.500,00
02490_S	U1	8.681.898,00	8.654.998,36	0,00	0,00	0,00	26.899,64
02540_S	U1	92.962,24	92.962,24	0,00	0,00	0,00	0,00
02541_S	U1	5.500,00	0,00	5.500,00	0,00	5.500,00	0,00
02542_S	U1	9.900,00	0,00	0,00	0,00	0,00	9.900,00
02552_S	U1	163.083,39	5.500,00	872,00	0,00	872,00	156.711,39
02553_S	U1	844.422,20	844.422,20	0,00	0,00	0,00	0,00
02710_S	U1	107.746,11	0,00	12.135,40	0,00	12.135,40	95.610,71
02714_S	U1	108.300,00	86.387,64	0,00	0,00	0,00	21.912,36
02715_S	U1	26.182,00	360,00	25.822,00	0,00	25.822,00	0,00
02718_S	U1	653.463,42	40.115,42	519.320,73	0,00	519.320,73	94.027,27
02720_S	U1	173.880,70	0,00	173.880,00	0,00	173.880,00	0,70
02750_S	U1	219.899,42	28.499,96	10.410,40	0,00	10.410,40	180.989,06

Esercizio 2005 - Gestione dei residui passivi degli anni precedenti per Esercizio Provenienza Fondi

Esercizio provenienza fondi 2005

CAPITOLIVOCE	TIT	PREVISIONE ASSESTATA	PAGAMENTI	RESIDUI PASSIVI	RESIDUI DI STANZIAMENTO	TOTALE RESIDUI	ECONOMIE
02801	S	1.118.645,66	717.358,63	0,00	0,00	0,00	401.287,03
02802	S	3.462.327,05	0,00	0,00	0,00	0,00	3.462.327,05
02836	S	7.190.272,42	6.220.976,90	726.434,40	0,00	726.434,40	242.861,12
02837	S	649.509,15	0,00	0,00	0,00	0,00	649.509,15
02839	S	181.365,63	0,00	0,00	0,00	0,00	181.365,63
02840	S	930.932,84	930.932,84	0,00	0,00	0,00	0,00
02842	S	11.702,79	0,00	0,00	0,00	0,00	11.702,79
02846	S	2.104.719,85	0,00	0,00	0,00	0,00	2.104.719,85
02847	S	4.930,61	0,00	0,00	0,00	0,00	4.930,61
02849	S	39.145,00	15.925,92	17.456,35	0,00	17.456,35	5.762,73
02851	S	394.550,03	202.529,48	175.071,80	0,00	175.071,80	16.948,75
02852	S	13.181.623,51	1.072.162,93	701.419,93	0,00	701.419,93	11.408.040,65
02853	S	20.500,00	17.500,00	0,00	0,00	0,00	3.000,00
02854/8021	S	190.141,54	78.716,32	18.671,49	0,00	18.671,49	92.753,73
02854/8038	S	992.866,53	78.716,32	18.624,72	0,00	18.624,72	895.525,49
02855	S	480.177,62	52.420,16	427.755,60	0,00	427.755,60	1,86
02861	S	31.000,00	0,00	30.970,20	0,00	30.970,20	29,80
02870	S	239.956,00	192.843,28	47.112,72	0,00	47.112,72	0,00
02871	S	75.436,00	47.250,00	28.186,00	0,00	28.186,00	0,00
02872	S	40.000,00	6.486,86	33.513,14	0,00	33.513,14	0,00
02873	S	81.758,00	0,00	81.758,00	0,00	81.758,00	0,00
02877	S	20.658,28	0,00	0,00	0,00	0,00	20.658,28
02885/5040	S	6.591.022,00	6.352.670,90	238.351,10	0,00	238.351,10	0,00
02885/5055	S	206.582,00	206.582,00	0,00	0,00	0,00	0,00
02885/5056	S	371.848,00	369.265,74	2.582,26	0,00	2.582,26	0,00
02885/5065	S	206.582,00	206.582,00	0,00	0,00	0,00	0,00
02886	S	129.114,00	129.114,00	0,00	0,00	0,00	0,00
02887	S	30.000,00	0,00	30.000,00	0,00	30.000,00	0,00
02890	S	385.603,30	385.603,30	0,00	0,00	0,00	0,00
02891	S	42.909,31	42.909,24	0,00	0,00	0,00	0,07
02892	S	464.811,20	198.500,00	198.500,00	0,00	198.500,00	67.811,20
02895	S	1.695.882,24	1.695.882,24	0,00	0,00	0,00	0,00

Esercizio 2005 - Gestione dei residui passivi degli anni precedenti per Esercizio Provenienza Fondi

Esercizio provenienza fondi 2005

CAPITOLO/VOCE	TIT	PREVISIONE ASSESTATA	PAGAMENTI	RESIDUI PASSIVI	RESIDUI DI STANZIAMENTO	TOTALE RESIDUI	ECONOMIE
02896/8021	S U1	81.614,50	69.069,80	12.544,70	0,00	12.544,70	0,00
02896/8038	S U1	81.614,50	56.285,46	25.329,04	0,00	25.329,04	0,00
02897	S U1	409.728,66	409.728,66	0,00	0,00	0,00	0,00
02902/5052	S U1	37.520,96	23.736,00	13.784,96	0,00	13.784,96	0,00
02902/5053	S U1	206.582,00	206.582,00	0,00	0,00	0,00	0,00
02906	S U1	1.508,62	0,00	0,00	0,00	0,00	1.508,62
02920/8021	S U1	1.100.000,00	0,00	1.100.000,00	0,00	1.100.000,00	0,00
02920/8023	S U1	900.000,00	0,00	900.000,00	0,00	900.000,00	0,00
02923	S U1	5.000,00	0,00	0,00	0,00	0,00	5.000,00
02924	S U1	5.000,00	0,00	0,00	0,00	0,00	5.000,00
02925/8020	S U1	236.704,80	129.566,03	104.719,51	0,00	104.719,51	2.419,26
02925/8021	S U1	946.819,24	518.264,16	418.878,01	0,00	418.878,01	9.677,07
02925/8023	S U1	968.339,97	530.042,89	428.397,96	0,00	428.397,96	9.899,12
02926/8020	S U1	1.099.639,53	342.701,54	564.995,10	0,00	564.995,10	191.942,89
02926/8021	S U1	4.398.564,17	1.370.806,19	2.259.980,37	0,00	2.259.980,37	767.777,61
02926/8023	S U1	4.498.527,20	1.401.960,89	2.311.343,55	0,00	2.311.343,55	785.222,76
02927/8020	S U1	107.613,85	2.668,05	0,00	0,00	0,00	104.945,80
02927/8021	S U1	430.450,39	10.672,20	0,00	0,00	0,00	419.778,19
02927/8023	S U1	440.235,76	10.914,75	0,00	0,00	0,00	429.321,01
02928/8020	S U1	139.127,85	44.997,44	85.052,97	0,00	85.052,97	9.077,44
02928/8021	S U1	556.507,43	179.989,77	340.211,87	0,00	340.211,87	36.305,79
02928/8023	S U1	569.155,47	184.080,44	347.943,97	0,00	347.943,97	37.131,06
02929/8020	S U1	112.121,00	6.480,73	39.676,69	0,00	39.676,69	65.963,58
02929/8021	S U1	448.485,00	25.922,95	158.706,77	0,00	158.706,77	263.855,28
02929/8023	S U1	458.678,00	26.512,10	162.313,74	0,00	162.313,74	269.852,16
02930/8020	S U1	134.841,44	39.442,28	66.728,06	0,00	66.728,06	28.671,10
02930/8021	S U1	539.368,77	157.769,12	266.912,22	0,00	266.912,22	114.687,43
02930/8023	S U1	551.626,19	161.354,78	272.978,42	0,00	272.978,42	117.292,99
02931/8020	S U1	1.198.894,03	132.970,12	832.189,59	0,00	832.189,59	233.734,32
02931/8021	S U1	4.795.571,78	531.880,49	3.328.758,34	0,00	3.328.758,34	934.932,95
02931/8023	S U1	4.904.613,78	543.968,69	3.404.411,93	0,00	3.404.411,93	956.233,16
02932/8020	S U1	259.996,53	0,00	218.855,57	0,00	218.855,57	41.140,96

Esercizio 2005 - Gestione dei residui passivi degli anni precedenti per Esercizio Provenienza Fondi

Esercizio provenienza fondi 2005

CAPITOLIVOCE	TIT	PREVISIONE ASSESTATA	PAGAMENTI	RESIDUI PASSIVI	RESIDUI DI STANZIAMENTO	TOTALE RESIDUI	ECONOMIE
02932/8021	S U1	1.039.987,14	0,00	875.422,29	0,00	875.422,29	164.564,85
02932/8023	S U1	1.063.622,29	0,00	895.318,25	0,00	895.318,25	168.304,04
02933/8020	S U1	770.777,74	0,00	318.683,18	0,00	318.683,18	452.094,56
02933/8021	S U1	3.083.110,89	0,00	1.274.732,75	0,00	1.274.732,75	1.808.378,14
02933/8023	S U1	3.153.180,97	0,00	1.303.703,95	0,00	1.303.703,95	1.849.477,02
02934/8020	S U1	119.121,93	0,00	99.245,74	0,00	99.245,74	19.876,19
02934/8021	S U1	476.485,69	0,00	396.982,96	0,00	396.982,96	79.502,73
02934/8023	S U1	487.313,78	0,00	406.005,30	0,00	406.005,30	81.308,48
02935/8020	S U1	197.553,83	0,00	176.000,00	0,00	176.000,00	21.553,83
02935/8021	S U1	790.209,30	0,00	704.000,00	0,00	704.000,00	86.209,30
02935/8023	S U1	808.168,91	0,00	720.000,00	0,00	720.000,00	88.168,91
02936/8020	S U1	334.455,40	0,00	219.751,15	0,00	219.751,15	114.704,25
02936/8021	S U1	1.337.828,61	0,00	879.004,72	0,00	879.004,72	458.823,89
02936/8023	S U1	1.368.235,01	0,00	898.982,09	0,00	898.982,09	469.252,92
02937/8020	S U1	504.303,67	162.043,99	222.523,90	0,00	222.523,90	119.735,78
02937/8021	S U1	2.017.214,75	648.175,91	890.095,66	0,00	890.095,66	478.943,18
02937/8023	S U1	2.063.058,43	662.907,16	910.325,12	0,00	910.325,12	489.826,15
02938/8020	S U1	170.141,62	46.136,07	75.113,63	0,00	75.113,63	48.891,92
02938/8021	S U1	680.588,27	184.544,35	300.454,47	0,00	300.454,47	195.589,45
02938/8023	S U1	695.917,28	188.738,56	307.282,94	0,00	307.282,94	199.895,78
02939/8020	S U1	116.026,84	17.273,64	30.044,69	0,00	30.044,69	68.708,51
02939/8021	S U1	463.951,32	69.094,53	120.178,74	0,00	120.178,74	274.678,05
02939/8023	S U1	474.543,82	70.664,88	122.910,06	0,00	122.910,06	280.968,88
02941 S	U1	715.388,11	0,00	690.848,77	0,00	690.848,77	24.539,34
02945 S	U2	12.171,75	0,00	0,00	0,00	0,00	12.171,75
02948 S	U1	1.478.563,10	312.259,21	113.740,79	0,00	113.740,79	1.052.563,10
02949 S	U1	261.021,00	157.729,99	103.291,00	0,00	103.291,00	0,01
02950/8020	S U1	7.874,77	0,00	0,00	0,00	0,00	7.874,77
02950/8045	S U1	17.349,69	0,00	0,00	0,00	0,00	17.349,69
02950/8070	S U1	195.632,16	0,00	0,00	0,00	0,00	195.632,16
02951/8020	S U1	5.316,19	0,00	0,00	0,00	0,00	5.316,19
02951/8045	S U1	375,70	0,00	0,00	0,00	0,00	375,70

Esercizio 2005 - Gestione dei residui passivi degli anni precedenti per Esercizio Provenienza Fondi

Esercizio provenienza fondi 2005

CAPITOLO/VOCE	TIT	PREVISIONE ASSESTATA	PAGAMENTI	RESIDUI PASSIVI	RESIDUI DI STANZIAMENTO	TOTALE RESIDUI	ECONOMIE
02951/8070	S U1	18.861,67	0,00	0,00	0,00	0,00	18.861,67
02952/8020	S U1	2.308,83	0,00	0,00	0,00	0,00	2.308,83
02952/8045	S U1	24.187,15	0,00	0,00	0,00	0,00	24.187,15
02952/8070	S U1	23.229,23	0,00	0,00	0,00	0,00	23.229,23
02953/8020	S U1	28.063,92	0,00	0,00	0,00	0,00	28.063,92
02953/8045	S U1	206.521,78	0,00	0,00	0,00	0,00	206.521,78
02953/8070	S U1	167.734,49	0,00	0,00	0,00	0,00	167.734,49
02958/8025	S U1	46.327,02	46.327,02	0,00	0,00	0,00	0,00
02958/8045	S U1	27.404,52	27.404,52	0,00	0,00	0,00	0,00
02959	S U1	179.427,43	0,00	0,00	0,00	0,00	179.427,43
02960/6010	S U1	1.722.100,11	20.000,00	20.000,00	0,00	20.000,00	1.682.100,11
02960/6030	S U1	30.215,28	16.208,50	4.809,85	0,00	4.809,85	9.196,93
02961	S U1	2.276.150,15	1.242,00	1.982.006,06	0,00	1.982.006,06	292.902,09
02962	S U1	1.143.665,29	0,00	1.029.430,80	0,00	1.029.430,80	114.234,49
02964	S U1	12.195,00	1.114,58	10.821,00	0,00	10.821,00	259,42
02965/6614	S U1	6.678.972,72	0,00	0,00	0,00	0,00	6.678.972,72
02965/6615	S U1	2.458.850,70	0,00	0,00	0,00	0,00	2.458.850,70
02965/6616	S U1	256.342,15	0,00	0,00	0,00	0,00	256.342,15
02966	S U1	2.416.116,76	150.321,34	25.184,05	0,00	25.184,05	2.240.611,37
02967	S U1	3.762.656,60	249.253,97	1.655.922,60	0,00	1.655.922,60	1.857.480,03
02968	S U1	100.464,31	0,00	0,00	0,00	0,00	100.464,31
02969	S U1	7.664,55	0,00	0,00	0,00	0,00	7.664,55
02970	S U1	1.878,87	0,00	0,00	0,00	0,00	1.878,87
02971/6614	S U1	6.858.183,96	0,00	0,00	0,00	0,00	6.858.183,96
02971/6615	S U1	2.866.776,49	0,00	0,00	0,00	0,00	2.866.776,49
02971/6617	S U1	236,54	0,00	0,00	0,00	0,00	236,54
02971/6618	S U1	43,23	0,00	0,00	0,00	0,00	43,23
02972	S U1	13.458,64	0,00	0,00	0,00	0,00	13.458,64
02973	S U1	336.013,81	0,00	0,00	0,00	0,00	336.013,81
02976	S U1	199.072,11	0,00	15.558,93	0,00	15.558,93	183.513,18
02977	S U1	2.123.784,24	474.716,68	1.458.623,36	0,00	1.458.623,36	190.444,20
02978/8020	S U1	13.405,27	0,00	0,00	0,00	0,00	13.405,27

Esercizio 2005 - Gestione dei residui passivi degli anni precedenti per Esercizio Provenienza Fondi

Esercizio provenienza fondi 2005

CAPITOLIVOCE	TIT	PREVISIONE ASSESTATA	PAGAMENTI	RESIDUI PASSIVI	RESIDUI DI STANZIAMENTO	TOTALE RESIDUI	ECONOMIE
02978/8045	S U1	31.131,45	0,00	0,00	0,00	0,00	31.131,45
02978/8070	S U1	49.304,53	0,00	0,00	0,00	0,00	49.304,53
02979/8025	S U1	483,56	0,00	0,00	0,00	0,00	483,56
02979/8038	S U1	483,56	0,00	0,00	0,00	0,00	483,56
02980	S U1	97.933,41	0,00	0,00	0,00	0,00	97.933,41
02985/8020	S U1	100.777,90	0,00	0,00	0,00	0,00	100.777,90
02985/8025	S U1	73.595,78	0,00	0,00	0,00	0,00	73.595,78
02985/8045	S U1	2.460.513,08	0,00	0,00	0,00	0,00	2.460.513,08
02985/8046	S U1	14.977,25	0,00	0,00	0,00	0,00	14.977,25
02985/8070	S U1	2.109.708,68	0,00	0,00	0,00	0,00	2.109.708,68
02986/8020	S U1	65.533,05	0,00	0,00	0,00	0,00	65.533,05
02986/8025	S U1	1,56	0,00	0,00	0,00	0,00	1,56
02986/8038	S U1	1,56	0,00	0,00	0,00	0,00	1,56
02986/8045	S U1	1.885.170,17	0,00	0,00	0,00	0,00	1.885.170,17
02986/8046	S U1	498.360,56	0,00	0,00	0,00	0,00	498.360,56
02986/8070	S U1	1.986.663,42	0,00	0,00	0,00	0,00	1.986.663,42
02987/8020	S U1	39.623,98	0,00	0,00	0,00	0,00	39.623,98
02987/8045	S U1	3.358.786,46	0,00	0,00	0,00	0,00	3.358.786,46
02987/8070	S U1	2.563.484,94	0,00	0,00	0,00	0,00	2.563.484,94
02988/8020	S U1	38.212,20	0,00	0,00	0,00	0,00	38.212,20
02988/8045	S U1	1.009.096,02	0,00	0,00	0,00	0,00	1.009.096,02
02988/8070	S U1	794.505,51	0,00	0,00	0,00	0,00	794.505,51
02989/8045	S U1	541.954,98	0,00	0,00	0,00	0,00	541.954,98
02989/8070	S U1	337.954,95	0,00	0,00	0,00	0,00	337.954,95
02991/8020	S U1	7.481,94	0,00	0,00	0,00	0,00	7.481,94
02991/8045	S U1	199.478,35	0,00	0,00	0,00	0,00	199.478,35
02991/8070	S U1	157.645,37	0,00	0,00	0,00	0,00	157.645,37
02992/8045	S U1	963.462,87	0,00	0,00	0,00	0,00	963.462,87
02992/8070	S U1	1.077.217,31	0,00	0,00	0,00	0,00	1.077.217,31
02993/8020	S U1	10.248,74	0,00	0,00	0,00	0,00	10.248,74
02993/8025	S U1	1.694,67	0,00	0,00	0,00	0,00	1.694,67
02993/8045	S U1	40.934,23	0,00	0,00	0,00	0,00	40.934,23

Esercizio 2005 - Gestione dei residui passivi degli anni precedenti per Esercizio Provenienza Fondi

Esercizio provenienza fondi 2005

CAPITOLO/VOCE	TIT	PREVISIONE ASSESTATA	PAGAMENTI	RESIDUI PASSIVI	RESIDUI DI STANZIAMENTO	TOTALE RESIDUI	ECONOMIE
02993/8070	S U1	34.488,86	0,00	0,00	0,00	0,00	34.488,86
02994/8020	S U1	245.876,65	0,00	0,00	0,00	0,00	245.876,65
02994/8025	S U1	615.014,55	0,00	0,00	0,00	0,00	615.014,55
02994/8045	S U1	47.168,78	0,00	0,00	0,00	0,00	47.168,78
02994/8070	S U1	1.499.303,60	0,00	0,00	0,00	0,00	1.499.303,60
02995 S	U1	3.488.526,29	0,00	0,00	0,00	0,00	3.488.526,29
02997 S	U1	351.599,82	261.215,72	34.280,26	0,00	34.280,26	56.103,84
02998 S	U1	110.872,47	0,00	0,00	0,00	0,00	110.872,47
03002 S	U1	45,62	0,00	0,00	0,00	0,00	45,62
03003 S	U1	13.822,00	0,00	0,00	0,00	0,00	13.822,00
03010/8023	S U1	51.645,69	0,00	0,00	0,00	0,00	51.645,69
03011/8020	S U1	51.645,69	0,00	0,00	0,00	0,00	51.645,69
03011/8023	S U1	47.514,03	0,00	0,00	0,00	0,00	47.514,03
03030 S	U1	25.822,00	10.941,98	0,00	0,00	0,00	14.880,02
03124/8020	S U1	345.600,00	0,00	345.600,00	0,00	345.600,00	0,00
03124/8021	S U1	1.222.073,91	1.222.072,85	0,00	0,00	0,00	1,06
03126 S	U1	127.255,00	127.255,00	0,00	0,00	0,00	0,00
03127 S	U1	252.874,00	108.503,71	19.490,80	0,00	19.490,80	124.879,49
03135 S	U1	38.810.155,00	34.579.848,09	4.230.306,91	0,00	4.230.306,91	0,00
03141 S	U1	1.145.038,44	1.145.037,95	0,00	0,00	0,00	0,49
03142 S	U1	590.827,00	19.276,65	0,00	0,00	0,00	571.550,35
03143 S	U1	138.926,86	138.926,86	0,00	0,00	0,00	0,00
03144 S	U1	309.984,06	0,00	0,00	0,00	0,00	309.984,06
03145 S	U1	33.696.848,26	33.693.645,01	0,00	0,00	0,00	3.203,25
03160/8020	S U1	13,08	0,00	0,00	0,00	0,00	13,08
03160/8021	S U1	47,10	0,00	0,00	0,00	0,00	47,10
03160/8038	S U1	1.036,26	0,00	0,00	0,00	0,00	1.036,26
03161/8021	S U1	7.850,39	0,00	0,00	0,00	0,00	7.850,39
03161/8038	S U1	7.850,40	0,00	0,00	0,00	0,00	7.850,40
03162/8020	S U1	868,60	0,00	0,00	0,00	0,00	868,60
03162/8021	S U1	4.402,06	0,00	0,00	0,00	0,00	4.402,06
03162/8038	S U1	4.402,16	0,00	0,00	0,00	0,00	4.402,16

Esercizio 2005 - Gestione dei residui passivi degli anni precedenti per Esercizio Provenienza Fondi

Esercizio provenienza fondi 2005

CAPITOLIVOCE	TIT	PREVISIONE ASSESTATA	PAGAMENTI	RESIDUI PASSIVI	RESIDUI DI STANZIAMENTO	TOTALE RESIDUI	ECONOMIE
03164/8021	S U1	58.914,12	44.215,07	1.726,99	0,00	1.726,99	12.972,06
03164/8038	S U1	58.914,12	44.215,05	1.727,00	0,00	1.727,00	12.972,07
03165/8021	S U1	199.300,59	19.529,50	8.396,19	0,00	8.396,19	171.374,90
03165/8038	S U1	1.176.050,59	85.360,46	176.662,83	0,00	176.662,83	914.027,30
03166/8021	S U1	105.095,88	4.686,10	8.938,05	0,00	8.938,05	91.471,73
03166/8038	S U1	105.095,88	4.686,10	8.938,05	0,00	8.938,05	91.471,73
03167/8020	S U1	12.000,00	0,00	0,00	0,00	0,00	12.000,00
03167/8021	S U1	60.000,00	4.412,58	38.664,00	0,00	38.664,00	16.923,42
03167/8038	S U1	60.000,00	4.412,58	38.664,01	0,00	38.664,01	16.923,41
03560	S U1	707.894,00	46.475,00	661.099,80	0,00	661.099,80	319,20
03561	S U1	2.908,95	0,00	730,00	0,00	730,00	2.178,95
03563	S U1	15.000,00	0,00	15.000,00	0,00	15.000,00	0,00
03564	S U1	15.000,00	0,00	15.000,00	0,00	15.000,00	0,00
03565	S U1	31.762,10	0,00	0,00	0,00	0,00	31.762,10
03590	S U1	4.180,71	0,00	0,00	0,00	0,00	4.180,71
03593	S U1	3.000,00	0,00	0,00	0,00	0,00	3.000,00
03595	S U1	732.632,60	222.104,24	444.366,00	0,00	444.366,00	66.162,36
03600	S U1	20.226,32	0,00	0,00	0,00	0,00	20.226,32
03670/8020	S U1	4.019,33	0,00	0,00	0,00	0,00	4.019,33
03670/8025	S U1	26.164,56	0,00	0,00	0,00	0,00	26.164,56
03670/8055	S U1	75.543,31	0,00	0,00	0,00	0,00	75.543,31
03671/8021	S U1	58.086,59	10.510,66	18.460,45	0,00	18.460,45	29.115,48
03671/8038	S U1	58.086,59	10.510,66	18.460,44	0,00	18.460,44	29.115,49
03680	S U1	66.322,00	18.230,43	41.195,98	0,00	41.195,98	6.895,59
03740	S U1	34.899,57	0,00	0,00	0,00	0,00	34.899,57
03745	S U1	38.978,50	0,00	0,00	0,00	0,00	38.978,50
03768	S U1	270.760,40	71.447,48	199.312,92	0,00	199.312,92	0,00
03776/8020	S U1	44.826,59	0,00	0,00	0,00	0,00	44.826,59
03776/8032	S U1	104.596,07	0,00	0,00	0,00	0,00	104.596,07
03776/8055	S U1	49.807,55	0,00	0,00	0,00	0,00	49.807,55
03780	S U1	309.874,14	0,00	309.874,14	0,00	309.874,14	0,00
03792	S U1	20.000,00	0,00	0,00	0,00	0,00	20.000,00

Esercizio 2005 - Gestione dei residui passivi degli anni precedenti per Esercizio Provenienza Fondi

Esercizio provenienza fondi 2005

CAPITOLO/VOCE	TIT	PREVISIONE ASSESTATA	PAGAMENTI	RESIDUI PASSIVI	RESIDUI DI STANZIAMENTO	TOTALE RESIDUI	ECONOMIE
03805_S	U1	764.872,67	764.402,37	0,00	0,00	0,00	470,30
03830_S	U1	5.031,13	0,00	0,00	0,00	0,00	5.031,13
03852_S	U1	50.000,00	0,00	50.000,00	0,00	50.000,00	0,00
03855/2310_S	U1	24.914,43	0,00	0,00	0,00	0,00	24.914,43
03858/8025_S	U1	54.487,96	0,00	0,00	0,00	0,00	54.487,96
03858/8055_S	U1	54.487,96	0,00	0,00	0,00	0,00	54.487,96
03859/8020_S	U1	575,06	0,00	0,00	0,00	0,00	575,06
03859/8025_S	U1	2.610,07	0,00	0,00	0,00	0,00	2.610,07
03859/8055_S	U1	3.110,92	0,00	0,00	0,00	0,00	3.110,92
03863_S	U1	1.501.530,89	1.500.000,00	0,00	0,00	0,00	1.530,89
03865/8020_S	U1	12.521,09	0,00	0,00	0,00	0,00	12.521,09
03865/8025_S	U1	79.004,57	0,00	0,00	0,00	0,00	79.004,57
03865/8032_S	U1	22.955,51	0,00	0,00	0,00	0,00	22.955,51
03865/8055_S	U1	113.097,42	0,00	0,00	0,00	0,00	113.097,42
03868/8025_S	U1	16.866,76	0,00	0,00	0,00	0,00	16.866,76
03868/8055_S	U1	16.866,76	0,00	0,00	0,00	0,00	16.866,76
03869/8020_S	U1	201.938,44	0,00	0,00	0,00	0,00	201.938,44
03869/8025_S	U1	455.481,49	0,00	0,00	0,00	0,00	455.481,49
03869/8032_S	U1	16.568,97	0,00	0,00	0,00	0,00	16.568,97
03869/8055_S	U1	596.684,08	0,00	0,00	0,00	0,00	596.684,08
03870_S	U1	59.151,06	0,00	0,00	0,00	0,00	59.151,06
03871_S	U1	112.096,43	0,00	0,00	0,00	0,00	112.096,43
03881_S	U1	4.646,95	0,00	0,00	0,00	0,00	4.646,95
03882_S	U1	1.000.924,23	878.061,27	0,00	0,00	0,00	122.862,96
03890_S	U1	53.391,94	0,00	0,00	0,00	0,00	53.391,94
03905_S	U1	30.000,00	30.000,00	0,00	0,00	0,00	0,00
03910_S	U1	33.899,97	0,00	0,00	0,00	0,00	33.899,97
04040_S	U1	3.168,31	0,00	3.168,31	0,00	3.168,31	0,00
04045_S	U1	154.937,00	154.937,00	0,00	0,00	0,00	0,00
04051_S	U1	80.000,00	31.000,00	49.000,00	0,00	49.000,00	0,00
04090_S	U1	5.164,00	0,00	0,00	0,00	0,00	5.164,00
04105/2440_S	U1	50.000,00	0,00	50.000,00	0,00	50.000,00	0,00

Esercizio 2005 - Gestione dei residui passivi degli anni precedenti per Esercizio Provenienza Fondi

Esercizio provenienza fondi 2005

CAPITOLIVOCE	TIT	PREVISIONE ASSESTATA	PAGAMENTI	RESIDUI PASSIVI	RESIDUI DI STANZIAMENTO	TOTALE RESIDUI	ECONOMIE
04106/2442	S U1	13.944,34	0,00	0,00	0,00	0,00	13.944,34
04107	S U1	2.836,24	393,82	0,00	0,00	0,00	2.442,42
04118	S U1	640.736,71	404.715,00	76.185,00	0,00	76.185,00	159.836,71
04119	S U1	584.172,38	548.029,24	19.223,40	0,00	19.223,40	16.919,74
04120	S U1	295.227,00	94.417,05	200.809,95	0,00	200.809,95	0,00
04121	S U1	15.659,13	0,00	0,00	0,00	0,00	15.659,13
04146	S U1	69.275,55	6.452,55	62.823,00	0,00	62.823,00	0,00
04150	S U1	12.911,00	0,00	12.911,00	0,00	12.911,00	0,00
04172	S U1	5.706.379,00	5.633.987,04	72.391,96	0,00	72.391,96	0,00
04173	S U1	15.000,00	5.355,00	9.645,00	0,00	9.645,00	0,00
04174	S U1	71.271,00	44.382,40	19.128,40	0,00	19.128,40	7.760,20
04176	S U1	15.493,00	0,00	15.493,00	0,00	15.493,00	0,00
04185	S U1	484.278,25	207.348,71	213.292,81	0,00	213.292,81	63.636,73
04190/6060	S U1	142.642,00	85.965,05	50.362,87	0,00	50.362,87	6.314,08
04190/6260	S U1	1.917.973,00	958.986,50	958.986,50	0,00	958.986,50	0,00
04195/6060	S U1	64.557,11	4.420,26	60.134,25	0,00	60.134,25	2,60
04195/6061	S U1	36.798,45	0,00	0,00	0,00	0,00	36.798,45
04195/6290	S U1	285.084,21	188.713,35	96.370,86	0,00	96.370,86	0,00
04198	S U1	529.926,00	10.364,92	519.561,08	0,00	519.561,08	0,00
04200	S U1	25.564,00	0,00	25.564,00	0,00	25.564,00	0,00
04222	S U1	37.299,00	37.299,00	0,00	0,00	0,00	0,00
04285	S U1	111.836,66	7.676,66	81.987,00	0,00	81.987,00	22.173,00
04286	S U1	68.603,41	30.987,41	37.616,00	0,00	37.616,00	0,00
04800/8020	S U1	24.145,62	0,00	0,00	0,00	0,00	24.145,62
04800/8021	S U1	57.478,46	0,00	0,00	0,00	0,00	57.478,46
04810	S U1	5.000,00	0,00	0,00	0,00	0,00	5.000,00
04850/8023	S U1	8.557,32	0,00	0,00	0,00	0,00	8.557,32
04855	S U1	256.034,50	37.217,00	218.817,50	0,00	218.817,50	0,00
04900/8020	S U1	104.340,22	0,00	0,00	0,00	0,00	104.340,22
04900/8021	S U1	495.010,81	3.593,00	155.000,00	0,00	155.000,00	336.417,81
04910/8020	S U1	2.629,05	0,00	0,00	0,00	0,00	2.629,05
04910/8021	S U1	10.345,83	0,00	0,00	0,00	0,00	10.345,83

Esercizio 2005 - Gestione dei residui passivi degli anni precedenti per Esercizio Provenienza Fondi

Esercizio provenienza fondi 2005

CAPITOLO/VOCE	TIT	PREVISIONE ASSESTATA	PAGAMENTI	RESIDUI PASSIVI	RESIDUI DI STANZIAMENTO	TOTALE RESIDUI	ECONOMIE
04949 S	U1	34.582,98	0,00	2.196,36	0,00	2.196,36	32.386,62
04951 S	U1	87.798,00	2.017,30	0,00	0,00	0,00	85.780,70
04991 S	U1	146.697,14	7.480,14	24.316,80	0,00	24.316,80	114.900,20
04996 S	U1	37.230,21	35.151,87	0,00	0,00	0,00	2.078,34
04997 S	U1	73.606,55	621,60	35.220,00	0,00	35.220,00	37.764,95
04999/8020 S	U1	88.520,71	0,00	0,00	0,00	0,00	88.520,71
04999/8021 S	U1	32.846,66	0,00	0,00	0,00	0,00	32.846,66
05000 S	U1	126.645,00	17.475,44	40.400,00	0,00	40.400,00	68.769,56
05002 S	U1	231.785,66	35.854,31	193.762,23	0,00	193.762,23	2.169,12
05004 S	U1	162.750,40	0,00	0,00	0,00	0,00	162.750,40
05005 S	U1	585,68	0,00	0,00	0,00	0,00	585,68
05010 S	U1	11.621.322,53	2.257.056,92	5.444.804,01	0,00	5.444.804,01	3.919.461,60
05011 S	U1	226.724,00	226.724,00	0,00	0,00	0,00	0,00
05012 S	U1	303.986,00	303.986,00	0,00	0,00	0,00	0,00
05013 S	U1	250.000,00	0,00	250.000,00	0,00	250.000,00	0,00
05015 S	U1	462.017,91	0,00	13.705,91	0,00	13.705,91	448.312,00
05022/3990 S	U1	288.969,20	0,00	0,00	0,00	0,00	288.969,20
05022/3991 S	U1	111.068,98	0,00	0,00	0,00	0,00	111.068,98
05023 S	U1	407.000,00	127.509,32	114.018,71	0,00	114.018,71	165.471,97
05025 S	U1	792.036,52	51.645,69	51.645,69	0,00	51.645,69	688.745,14
05100 S	U1	216.911,89	193.154,88	0,00	0,00	0,00	23.757,01
05111 S	U1	2.514.875,88	1.254.274,99	0,00	0,00	0,00	1.260.600,89
05112 S	U1	933.336,08	300.901,51	548.588,60	0,00	548.588,60	83.845,97
05150/8021 S	U1	1.557,61	756,93	0,00	0,00	0,00	800,68
05150/8038 S	U1	1.557,59	756,93	0,00	0,00	0,00	800,66
05151/8021 S	U1	6.465,20	0,00	0,00	0,00	0,00	6.465,20
05151/8038 S	U1	6.465,19	0,00	0,00	0,00	0,00	6.465,19
05152/8021 S	U1	538,54	0,00	0,00	0,00	0,00	538,54
05152/8038 S	U1	538,58	0,00	0,00	0,00	0,00	538,58
05153/8021 S	U1	58.338,50	0,00	0,00	0,00	0,00	58.338,50
05153/8038 S	U1	58.338,50	0,00	0,00	0,00	0,00	58.338,50
05154/8021 S	U1	348.448,20	148.559,89	173.666,17	0,00	173.666,17	26.222,14

Esercizio 2005 - Gestione dei residui passivi degli anni precedenti per Esercizio Provenienza Fondi

Esercizio provenienza fondi 2005

CAPITOLUOVOCE	TIT	PREVISIONE ASSESTATA	PAGAMENTI	RESIDUI PASSIVI	RESIDUI DI STANZIAMENTO	TOTALE RESIDUI	ECONOMIE
05154/8038	S U1	497.814,27	212.197,46	248.058,37	0,00	248.058,37	37.558,44
05155/8021	S U1	275.770,28	27.024,53	116.636,12	0,00	116.636,12	132.109,63
05155/8038	S U1	393.997,22	38.600,84	166.598,74	0,00	166.598,74	188.797,64
05156/8021	S U1	12.216,00	0,00	0,00	0,00	0,00	12.216,00
05156/8038	S U1	12.216,00	0,00	0,00	0,00	0,00	12.216,00
05157/8021	S U1	36.400,00	868,29	15.130,19	0,00	15.130,19	20.401,52
05157/8038	S U1	52.000,00	1.240,25	21.611,40	0,00	21.611,40	29.148,35
05158	S U1	63.653,00	0,00	0,00	0,00	0,00	63.653,00
05159/8021	S U1	60.197,00	0,00	50.243,44	0,00	50.243,44	9.953,56
05159/8038	S U1	60.196,00	0,00	50.243,44	0,00	50.243,44	9.952,56
05249/8025	S U1	85.506,29	0,00	0,00	0,00	0,00	85.506,29
05249/8038	S U1	85.506,29	0,00	0,00	0,00	0,00	85.506,29
05250/8020	S U1	11.609,01	0,00	0,00	0,00	0,00	11.609,01
05250/8025	S U1	292.292,10	0,00	0,00	0,00	0,00	292.292,10
05250/8038	S U1	417.915,71	0,00	0,00	0,00	0,00	417.915,71
05251/8020	S U1	6,20	0,00	0,00	0,00	0,00	6,20
05251/8025	S U1	135.568,30	0,00	0,00	0,00	0,00	135.568,30
05251/8038	S U1	133.646,91	0,00	0,00	0,00	0,00	133.646,91
05252	S U1	180.759,91	0,00	0,00	0,00	0,00	180.759,91
05253/8021	S U1	517.278,67	5.394,00	119,35	0,00	119,35	511.765,32
05253/8038	S U1	842.777,39	80.907,93	119,35	0,00	119,35	761.750,11
05301	S U1	20.400,00	0,00	0,00	0,00	0,00	20.400,00
05302	S U1	51.645,00	0,00	51.645,00	0,00	51.645,00	0,00
05303	S U1	246.000,70	186.000,70	60.000,00	0,00	60.000,00	0,00
05304	S U1	560.419,00	560.419,00	0,00	0,00	0,00	0,00
05311	S U1	25.822,00	25.822,00	0,00	0,00	0,00	0,00
05350	S U1	496.312,00	46.800,00	449.512,00	0,00	449.512,00	0,00
05351	S U1	25.822,00	25.822,00	0,00	0,00	0,00	0,00
05501/8020	S U1	33.620,48	0,00	0,00	0,00	0,00	33.620,48
05502/8020	S U1	21.037,83	0,00	0,00	0,00	0,00	21.037,83
05502/8023	S U1	9,00	0,00	0,00	0,00	0,00	9,00
05503	S U1	12.911,00	4.401,16	8.509,84	0,00	8.509,84	0,00

Esercizio 2005 - Gestione dei residui passivi degli anni precedenti per Esercizio Provenienza Fondi

Esercizio provenienza fondi 2005

CAPITOLO/VOCE	TIT	PREVISIONE ASSESTATA	PAGAMENTI	RESIDUI PASSIVI	RESIDUI DI STANZIAMENTO	TOTALE RESIDUI	ECONOMIE
05505_S	U1	470.313,25	128.400,99	299.582,91	0,00	299.582,91	42.329,35
05508/8020_S	U1	70.256,63	69.775,01	0,00	0,00	0,00	481,62
05508/8021_S	U1	70.020,48	69.775,01	0,00	0,00	0,00	245,47
05509_S	U1	42.814,65	0,00	0,00	0,00	0,00	42.814,65
05510_S	U1	3.098,00	0,00	0,00	0,00	0,00	3.098,00
05511_S	U1	3.352,56	0,00	0,00	0,00	0,00	3.352,56
05512/8021_S	U1	54.120,00	10.700,65	14.190,57	0,00	14.190,57	29.228,78
05512/8038_S	U1	54.120,00	10.700,61	14.190,62	0,00	14.190,62	29.228,77
05513/8020_S	U1	20.000,00	0,00	6.000,00	0,00	6.000,00	14.000,00
05513/8021_S	U1	39.100,00	4.125,42	6.476,61	0,00	6.476,61	28.497,97
05513/8038_S	U1	39.100,00	4.125,42	6.476,63	0,00	6.476,63	28.497,95
05514_S	U1	2.296,00	0,00	2.296,00	0,00	2.296,00	0,00
05516_S	U1	22.976,00	2.072,27	3.444,43	0,00	3.444,43	17.459,30
05518_S	U1	169,60	0,00	0,00	0,00	0,00	169,60
05520_S	U1	5.164,00	0,00	5.164,00	0,00	5.164,00	0,00
05522/8038_S	U1	4.931,26	0,00	0,00	0,00	0,00	4.931,26
05525_S	U1	30.000,00	0,00	30.000,00	0,00	30.000,00	0,00
05553_S	U1	74.370,00	45.775,00	28.475,00	0,00	28.475,00	120,00
05561_S	U1	97.610,00	0,00	97.610,00	0,00	97.610,00	0,00
05562_S	U1	72.303,00	0,00	72.303,00	0,00	72.303,00	0,00
05563_S	U1	72.067,85	20.422,85	51.645,00	0,00	51.645,00	0,00
05568_S	U1	25.822,00	0,00	25.822,00	0,00	25.822,00	0,00
05569_S	U1	77.468,00	0,00	77.468,00	0,00	77.468,00	0,00
05624_S	U1	138.316,00	138.316,00	0,00	0,00	0,00	0,00
05628_S	U1	30.987,41	30.987,41	0,00	0,00	0,00	0,00
05636/8025_S	U1	256.206,63	0,00	0,00	0,00	0,00	256.206,63
05636/8038_S	U1	256.206,63	0,00	0,00	0,00	0,00	256.206,63
05639/8025_S	U1	94.165,84	0,00	0,00	0,00	0,00	94.165,84
05639/8038_S	U1	94.165,84	0,00	0,00	0,00	0,00	94.165,84
05640/8025_S	U1	948.896,40	0,00	0,00	0,00	0,00	948.896,40
05640/8038_S	U1	1.355.909,15	0,00	0,00	0,00	0,00	1.355.909,15
05641/8025_S	U1	5.939,25	0,00	0,00	0,00	0,00	5.939,25

Esercizio 2005 - Gestione dei residui passivi degli anni precedenti per Esercizio Provenienza Fondi

Esercizio provenienza fondi 2005

CAPITOLINOVOCE	TIT	PREVISIONE ASSESTATA	PAGAMENTI	RESIDUI PASSIVI	RESIDUI DI STANZIAMENTO	TOTALE RESIDUI	ECONOMIE
05641/8038	S U1	5.939,25	0,00	0,00	0,00	0,00	5.939,25
05642/8020	S U1	1.237,20	0,00	0,00	0,00	0,00	1.237,20
05642/8025	S U1	507.006,10	0,00	0,00	0,00	0,00	507.006,10
05642/8038	S U1	663.180,37	0,00	0,00	0,00	0,00	663.180,37
05643/8025	S U1	1.009.738,31	0,00	0,00	0,00	0,00	1.009.738,31
05643/8038	S U1	1.442.446,65	0,00	0,00	0,00	0,00	1.442.446,65
05681 S	U1	179.733,00	0,00	174.341,00	0,00	174.341,00	5.392,00
05685 S	U1	15.493,00	0,00	15.493,00	0,00	15.493,00	0,00
05690 S	U1	92.962,00	4.363,20	60.457,00	0,00	60.457,00	28.141,80
05695 S	U1	42.428,52	0,00	11.000,00	0,00	11.000,00	31.428,52
05701 S	U1	29.954,00	18.122,20	11.831,80	0,00	11.831,80	0,00
05702 S	U1	59.405,00	0,00	0,00	0,00	0,00	59.405,00
05703 S	U1	264.710,67	93.295,90	143.655,60	0,00	143.655,60	27.759,17
05704 S	U1	187.201,11	48.171,71	96.278,40	0,00	96.278,40	42.751,00
05731 S	U1	227.228,45	131.634,44	95.594,01	0,00	95.594,01	0,00
05804 S	U1	256.020,34	6.576,67	31.512,00	0,00	31.512,00	217.931,67
05805 S	U1	181.792,65	84.899,25	96.893,40	0,00	96.893,40	0,00
05807 S	U1	30.839,54	0,00	0,00	0,00	0,00	30.839,54
05808 S	U1	39.145,00	2.521,05	36.600,00	0,00	36.600,00	23,95
05811 S	U1	14.144,07	0,00	0,00	0,00	0,00	14.144,07
05812 S	U1	3.675,11	600,00	0,00	0,00	0,00	3.075,11
05814/8021 S	U1	8.733,36	8.196,09	0,00	0,00	0,00	537,27
05814/8038 S	U1	8.733,39	8.196,10	0,00	0,00	0,00	537,29
05816 S	U1	293.633,00	102.767,28	173.900,07	0,00	173.900,07	16.965,65
05817/8021 S	U1	75.350,00	0,00	6.600,00	0,00	6.600,00	68.750,00
05817/8038 S	U1	75.350,00	0,00	6.600,00	0,00	6.600,00	68.750,00
05819 S	U1	6.195,00	0,00	0,00	0,00	0,00	6.195,00
05820/8020 S	U1	19.157,48	0,00	0,00	0,00	0,00	19.157,48
05820/8021 S	U1	810,05	810,00	0,00	0,00	0,00	0,05
05822 S	U1	60.000,00	0,00	50.000,00	0,00	50.000,00	10.000,00
05825 S	U1	31.554,31	8.263,31	3.548,10	0,00	3.548,10	19.742,90
05830 S	U1	20.527,45	18.591,45	0,00	0,00	0,00	1.936,00

Esercizio 2005 - Gestione dei residui passivi degli anni precedenti per Esercizio Provenienza Fondi

Esercizio provenienza fondi 2005

CAPITOLO/VOCE	TIT	PREVISIONE ASSESTATA	PAGAMENTI	RESIDUI PASSIVI	RESIDUI DI STANZIAMENTO	TOTALE RESIDUI	ECONOMIE
05842/8029	S U1	1.311,51	0,00	0,00	0,00	0,00	1.311,51
05852	S U1	10.329,00	0,00	7.746,85	0,00	7.746,85	2.582,15
05853	S U1	5.500,00	4.112,50	0,00	0,00	0,00	1.387,50
05854	S U1	5.500,00	0,00	0,00	0,00	0,00	5.500,00
05855	S U1	88.240,00	29.292,00	0,00	0,00	0,00	58.948,00
05856/8020	S U1	26.301,00	0,00	0,00	0,00	0,00	26.301,00
05856/8021	S U1	26.767,50	22,23	0,00	0,00	0,00	26.745,27
05856/8038	S U1	26.767,50	22,23	0,00	0,00	0,00	26.745,27
05857/8021	S U1	40.790,00	6.897,44	26.602,54	0,00	26.602,54	7.290,02
05857/8038	S U1	40.790,00	6.897,45	26.602,54	0,00	26.602,54	7.290,01
05861/8021	S U1	32.088,54	3.084,50	16.205,22	0,00	16.205,22	12.798,82
05861/8038	S U1	31.592,63	3.084,50	16.205,21	0,00	16.205,21	12.302,92
05862/8006	S U1	29,12	0,00	0,00	0,00	0,00	29,12
05865/8023	S U1	929,62	0,00	0,00	0,00	0,00	929,62
05865/8024	S U1	3.544,25	0,00	0,00	0,00	0,00	3.544,25
05866	S U1	300.000,00	4.008,26	15.000,00	0,00	15.000,00	280.991,74
05874	S U1	169.899,01	0,00	0,00	0,00	0,00	169.899,01
05875	S U1	565.000,07	0,00	0,00	0,00	0,00	565.000,07
05877	S U1	244.561,31	0,00	0,00	0,00	0,00	244.561,31
05940	S U1	3.464,81	0,00	0,00	0,00	0,00	3.464,81
05946	S U1	75.500,00	0,00	0,00	0,00	0,00	75.500,00
05947	S U1	200.000,00	200.000,00	0,00	0,00	0,00	0,00
05948	S U1	100.000,00	11.200,00	88.800,00	0,00	88.800,00	0,00
05955	S U1	5.010,00	0,00	0,00	0,00	0,00	5.010,00
05980	S U1	10.329,00	0,00	0,00	0,00	0,00	10.329,00
05985	S U1	105.864,00	103.291,38	0,00	0,00	0,00	2.572,62
05993	S U1	133.625,75	0,00	0,00	0,00	0,00	133.625,75
06000	S U1	201.316,00	197.248,30	4.018,10	0,00	4.018,10	49,60
06010	S U1	1.450,06	0,00	0,00	0,00	0,00	1.450,06
06011	S U1	174.149,25	0,00	134.950,19	0,00	134.950,19	39.199,06
06020	S U1	268.583,40	223.118,58	42.360,07	0,00	42.360,07	3.104,75
06025	S U1	129.114,00	12.181,99	0,00	0,00	0,00	116.932,01

Esercizio 2005 - Gestione dei residui passivi degli anni precedenti per Esercizio Provenienza Fondi

Esercizio provenienza fondi 2005

CAPITOLONOVOCE	TIT	PREVISIONE ASSESTATA	PAGAMENTI	RESIDUI PASSIVI	RESIDUI DI STANZIAMENTO	TOTALE RESIDUI	ECONOMIE
06040	S	26.855,00	0,00	0,00	0,00	0,00	26.855,00
06042	S	319.570,36	0,00	0,00	0,00	0,00	319.570,36
06045	S	1.671.788,84	0,00	0,00	0,00	0,00	1.671.788,84
06061	S	1.084,56	1.084,56	0,00	0,00	0,00	0,00
06073/5041	S	51.600,00	4.341,49	6.360,71	0,00	6.360,71	40.897,80
06073/5042	S	51.600,00	0,00	0,00	0,00	0,00	51.600,00
06073/5043	S	51.600,00	0,00	0,00	0,00	0,00	51.600,00
06073/5044	S	51.600,00	1.847,16	1,00	0,00	1,00	49.751,84
06073/5045	S	51.600,00	0,00	0,00	0,00	0,00	51.600,00
06074	S	21.200,00	21.108,56	0,00	0,00	0,00	91,44
06075	S	45.473,48	0,00	0,00	0,00	0,00	45.473,48
06076	S	131.881,94	0,00	0,00	0,00	0,00	131.881,94
06080	S	11.500.000,00	11.331.538,28	0,00	0,00	0,00	168.461,72
06083	S	2.846.454,48	2.846.454,48	0,00	0,00	0,00	0,00
06084	S	13.522.470,08	13.522.470,07	0,00	0,00	0,00	0,01
06085	S	103.291,00	0,00	0,00	0,00	0,00	103.291,00
06086	S	5.211.757,21	1.771.143,53	0,00	0,00	0,00	3.440.613,68
06087	S	131.086,10	29.477,43	0,00	0,00	0,00	101.608,67
06088	S	1.227.668,92	1.227.668,92	0,00	0,00	0,00	0,00
06089	S	919.093,29	244.143,85	0,00	0,00	0,00	674.949,44
06091	S	734.561,94	734.561,94	0,00	0,00	0,00	0,00
06092	S	144.834,35	144.834,35	0,00	0,00	0,00	0,00
06100	S	724.626,19	0,00	0,00	0,00	0,00	724.626,19
06110	S	51.645,00	0,00	0,00	0,00	0,00	51.645,00
06120	S	34.000,00	0,00	0,00	0,00	0,00	34.000,00
06160	S	258.228,00	0,00	258.228,00	0,00	258.228,00	0,00
06500/1900	S	11.343,31	0,00	0,00	0,00	0,00	11.343,31
06500/1905	S	243.873,17	0,00	0,00	0,00	0,00	243.873,17
06505/1908	S	2.500.000,00	0,00	0,00	0,00	0,00	2.500.000,00
06505/1910	S	3.604.218,45	0,00	961.126,29	0,00	961.126,29	2.643.092,16
06505/1911	S	7.320.955,15	2.807.748,34	4.302.508,14	0,00	4.302.508,14	210.698,67
06520	S	31.710,00	0,00	0,00	0,00	0,00	31.710,00

Esercizio 2005 - Gestione dei residui passivi degli anni precedenti per Esercizio Provenienza Fondi

Esercizio provenienza fondi 2005

CAPITOLO/VOCE	TIT	PREVISIONE ASSESTATA	PAGAMENTI	RESIDUI PASSIVI	RESIDUI DI STANZIAMENTO	TOTALE RESIDUI	ECONOMIE
06526	S	30.664,40	0,00	0,00	0,00	0,00	30.664,40
06527	S	17.000,00	0,00	0,00	0,00	0,00	17.000,00
06528	S	958.384,00	0,00	760.868,21	0,00	760.868,21	197.515,79
06550	S	1.425.000,00	0,00	1.423.081,17	0,00	1.423.081,17	1.918,83
06645	S	312.121,59	44.784,85	267.336,74	0,00	267.336,74	0,00
06647	S	172.000,00	132.132,05	0,00	0,00	0,00	39.867,95
06650	S	26.706,69	0,00	0,00	0,00	0,00	26.706,69
06651	S	4.890,99	0,00	0,00	0,00	0,00	4.890,99
06652	S	3.721,25	0,00	0,00	0,00	0,00	3.721,25
06653	S	1.307.456,00	653.728,00	653.728,00	0,00	653.728,00	0,00
06690	S	62.000,00	0,00	0,00	0,00	0,00	62.000,00
06793	S	40.000,00	0,00	40.000,00	0,00	40.000,00	0,00
06794	S	25.822,00	0,00	0,00	0,00	0,00	25.822,00
06795	S	5.000,04	0,00	0,00	0,00	0,00	5.000,04
06800	S	2.141.678,00	0,00	0,00	0,00	0,00	2.141.678,00
06819	S	10.300,00	0,00	10.300,00	0,00	10.300,00	0,00
06820	S	5.315,22	0,00	0,00	0,00	0,00	5.315,22
06821	S	23.540,33	0,00	0,00	0,00	0,00	23.540,33
06822	S	302.457,98	0,00	0,00	0,00	0,00	302.457,98
06824	S	276.921,42	62.238,94	134.200,00	0,00	134.200,00	80.482,48
06828	S	464.811,21	0,00	0,00	0,00	0,00	464.811,21
06829	S	109.941,00	0,00	0,00	0,00	0,00	109.941,00
06830	S	22.088,83	22.088,83	0,00	0,00	0,00	0,00
06832	S	17.754,72	7.800,00	0,00	0,00	0,00	9.954,72
06833	S	242.900,00	31.808,15	211.091,85	0,00	211.091,85	0,00
06836	S	10.857.515,17	1.865.667,35	2.439.727,49	0,00	2.439.727,49	6.552.120,33
06839/8025	S	11.409,36	0,00	0,00	0,00	0,00	11.409,36
06839/8038	S	11.409,32	0,00	0,00	0,00	0,00	11.409,32
06840/8020	S	24,27	0,00	0,00	0,00	0,00	24,27
06840/8025	S	223.442,83	0,00	0,00	0,00	0,00	223.442,83
06840/8038	S	319.582,97	0,00	0,00	0,00	0,00	319.582,97
06845	S	1.130.000,00	0,00	1.123.800,00	0,00	1.123.800,00	6.200,00

Esercizio 2005 - Gestione dei residui passivi degli anni precedenti per Esercizio Provenienza Fondi

Esercizio provenienza fondi 2005

CAPITOLINOVOCE	TIT	PREVISIONE ASSESTATA	PAGAMENTI	RESIDUI PASSIVI	RESIDUI DI STANZIAMENTO	TOTALE RESIDUI	ECONOMIE
06846	S	U2	1.975.000,00	0,00	0,00	0,00	1.975.000,00
06847	S	U2	1.125.000,00	0,00	0,00	0,00	1.125.000,00
06848	S	U2	2.978.700,00	0,00	0,00	0,00	2.978.700,00
06891	S	U2	393.073,74	25.348,90	367.724,82	367.724,82	0,02
07000	S	U2	36.151,98	0,00	0,00	0,00	36.151,98
07003	S	U2	374.593,80	12.061,66	22.400,22	22.400,22	340.131,92
07004	S	U2	7.835.917,54	2.284.916,99	1.722.841,66	1.722.841,66	3.828.158,89
07005	S	U2	8.500,00	0,00	0,00	0,00	8.500,00
07006	S	U2	40.696,80	33.466,40	0,00	0,00	7.230,40
07007	S	U2	40.283,64	0,00	0,00	0,00	40.283,64
07008	S	U2	4.446.049,96	41.992,14	6.391,15	6.391,15	4.397.666,67
07009/8020	S	U2	1.000.000,00	1.000.000,00	0,00	0,00	0,00
07009/8021	S	U2	4.061.342,77	4.061.342,74	0,00	0,00	0,03
07010	S	U2	4.007.955,40	0,00	0,00	0,00	4.007.955,40
07013	S	U2	86.135,77	10.082,87	0,00	0,00	76.052,90
07014	S	U2	56.293,80	0,00	0,00	0,00	56.293,80
07016	S	U2	4.132.000,00	0,00	3.998.500,00	3.998.500,00	133.500,00
07020	S	U2	25.255,41	0,00	0,00	0,00	25.255,41
07023	S	U2	48.743.514,46	3.211.687,94	763.936,37	763.936,37	44.767.890,15
07024	S	U2	4.576.317,81	0,00	0,00	0,00	4.576.317,81
07027	S	U2	47.000.000,00	5.253,30	23.841.000,00	23.841.000,00	23.153.746,70
07028	S	U2	4.000.000,00	0,00	0,00	0,00	4.000.000,00
07029	S	U2	4.000.000,00	0,00	0,00	0,00	4.000.000,00
07030	S	U2	1.000.000,00	0,00	0,00	0,00	1.000.000,00
07031	S	U2	1.700.000,00	0,00	0,00	0,00	1.700.000,00
07032	S	U2	3.337.222,65	0,00	403.857,00	403.857,00	2.933.365,65
07041	S	U2	819.148,61	0,00	0,00	0,00	819.148,61
07042	S	U2	13.427,88	0,00	0,00	0,00	13.427,88
07043	S	U2	2.327.815,81	121.486,88	0,00	0,00	2.206.328,93
07044	S	U2	223.116,56	0,00	0,00	0,00	223.116,56
07045	S	U2	1.892,21	0,00	0,00	0,00	1.892,21
07055	S	U2	103,34	0,00	0,00	0,00	103,34

Esercizio 2005 - Gestione dei residui passivi degli anni precedenti per Esercizio Provenienza Fondi

Esercizio provenienza fondi 2005

CAPITOLO/VOCE	TIT	PREVISIONE ASSESTATA	PAGAMENTI	RESIDUI PASSIVI	RESIDUI DI STANZIAMENTO	TOTALE RESIDUI	ECONOMIE
07061_S	U2	18.110,25	0,00	0,00	0,00	0,00	18.110,25
07062_S	U2	9.758.536,57	1.644.630,68	8.236,55	0,00	8.236,55	8.105.669,34
07063_S	U2	727.307,64	0,00	0,00	0,00	0,00	727.307,64
07064_S	U2	171.978,98	0,00	0,00	0,00	0,00	171.978,98
07070_S	U2	83.632,10	0,00	0,00	0,00	0,00	83.632,10
07071_S	U2	2.561.212,01	0,00	0,00	0,00	0,00	2.561.212,01
07075_S	U2	153.349,28	0,00	0,00	0,00	0,00	153.349,28
07105_S	U2	317,68	0,00	0,00	0,00	0,00	317,68
07106_S	U2	14.247,26	0,00	0,00	0,00	0,00	14.247,26
07200_S	U2	5.153.319,47	2.345.898,07	0,00	2.807.421,40	2.807.421,40	0,00
07205_S	U2	892.943,74	357.565,17	2.800,80	532.577,77	535.378,57	0,00
07210/8096_S	U2	537.759,95	0,00	0,00	0,00	0,00	537.759,95
07211/8020_S	U2	2.117.473,29	0,00	0,00	0,00	0,00	2.117.473,29
07211/8021_S	U2	10.183.957,18	10.183.957,18	0,00	0,00	0,00	0,00
07211/8096_S	U2	232.922,06	0,00	0,00	0,00	0,00	232.922,06
07215/8096_S	U2	2.954.163,91	0,00	0,00	0,00	0,00	2.954.163,91
07216/8021_S	U2	2.518.434,47	2.493.681,08	0,00	0,00	0,00	24.753,39
07217_S	U2	17.000.000,00	2.412.674,00	14.587.326,00	0,00	14.587.326,00	0,00
07225/8096_S	U2	42.865,92	0,00	0,00	0,00	0,00	42.865,92
07226/8020_S	U2	216,31	0,00	0,00	0,00	0,00	216,31
07231/8020_S	U2	7.597,11	0,00	0,00	0,00	0,00	7.597,11
07232/8020_S	U2	142.466,72	0,00	0,00	0,00	0,00	142.466,72
07232/8021_S	U2	222.568,06	37.307,23	0,00	0,00	0,00	185.260,83
07232/8096_S	U2	440.537,73	0,00	0,00	0,00	0,00	440.537,73
07235/8086_S	U2	144.273,38	0,00	0,00	0,00	0,00	144.273,38
07235/8096_S	U2	218.122,55	0,00	0,00	0,00	0,00	218.122,55
07237/8021_S	U2	26.264.131,56	898.520,40	403.644,61	24.961.966,55	25.365.611,16	0,00
07242/8086_S	U2	519.039,18	122.935,37	0,00	0,00	0,00	396.103,81
07243_S	U2	29.537.302,50	3.437.222,73	5.466.051,95	20.634.027,82	26.100.079,77	0,00
07244/8021_S	U2	6.840.090,78	1.015.506,57	24.487,05	5.788.024,70	5.812.511,75	12.072,46
07245/8021_S	U2	392.350,00	188.870,31	0,00	0,00	0,00	203.479,69
07246/8021_S	U2	124.876,15	124.876,15	0,00	0,00	0,00	0,00

Esercizio 2005 - Gestione dei residui passivi degli anni precedenti per Esercizio Provenienza Fondi

Esercizio provenienza fondi 2005

CAPITOLO/VOCE	TIT	PREVISIONE ASSESTATA	PAGAMENTI	RESIDUI PASSIVI	RESIDUI DI STANZIAMENTO	TOTALE RESIDUI	ECONOMIE
07247/8021	S U2	432.540,34	236.108,69	0,00	196.431,65	196.431,65	0,00
07248/8021	S U2	3.463.385,79	0,00	566.111,86	0,00	566.111,86	2.897.273,93
07249/8021	S U2	417.038,94	0,00	0,00	0,00	0,00	417.038,94
07250	S U2	61.974,83	0,00	0,00	0,00	0,00	61.974,83
07251	S U2	773.153,97	54.337,66	0,00	718.816,31	718.816,31	0,00
07252	S U2	2.865.123,72	169.921,65	0,00	2.695.202,07	2.695.202,07	0,00
07254/8021	S U2	1.803.983,95	0,00	0,00	0,00	0,00	1.803.983,95
07255/8021	S U2	4.669.803,28	0,00	0,00	0,00	0,00	4.669.803,28
07256/8021	S U2	2.249.610,98	438.211,00	0,00	1.811.399,98	1.811.399,98	0,00
07257/8021	S U2	2.541.705,44	173.530,90	0,00	2.368.174,54	2.368.174,54	0,00
07258/8021	S U2	6.845.119,74	1.847.678,07	0,00	0,00	0,00	4.997.441,67
07259/8021	S U2	1.714.538,34	1.151.330,15	106.582,84	456.625,35	563.208,19	0,00
07270	S U2	32.369,44	0,00	0,00	0,00	0,00	32.369,44
07280	S U2	2.354,94	0,00	0,00	0,00	0,00	2.354,94
07284	S U2	1.126.720,00	0,00	0,00	0,00	0,00	1.126.720,00
07285/8021	S U2	21.306,50	0,00	0,00	0,00	0,00	21.306,50
07286	S U2	241.246,83	0,00	0,00	0,00	0,00	241.246,83
07288	S U2	10.329,14	0,00	0,00	0,00	0,00	10.329,14
07289	S U2	103.291,38	0,00	0,00	0,00	0,00	103.291,38
07290	S U2	41.316,55	0,00	0,00	0,00	0,00	41.316,55
07291	S U2	325.295,86	17.054,63	0,00	0,00	0,00	308.241,23
07310	S U2	158.000,00	0,00	158.000,00	0,00	158.000,00	0,00
07319	S U2	2.717.650,00	0,00	2.717.650,00	0,00	2.717.650,00	0,00
07330	S U2	250.000,00	0,00	250.000,00	0,00	250.000,00	0,00
07331	S U2	155.276,73	0,00	105.276,73	0,00	105.276,73	50.000,00
07352	S U2	2.807.000,00	2.894,30	1.300.105,70	0,00	1.300.105,70	1.504.000,00
07353	S U2	388.000,00	0,00	344.517,10	0,00	344.517,10	43.482,90
07365	S U2	1.845.300,50	0,00	1.845.300,50	0,00	1.845.300,50	0,00
07372	S U2	37.558.295,43	6.725.819,31	0,00	0,00	0,00	30.832.476,12
07373	S U2	98.220,53	0,00	0,00	0,00	0,00	98.220,53
07374	S U2	1.300.000,00	1.000.000,00	0,00	0,00	0,00	300.000,00
07377	S U2	20.000.000,00	0,00	18.015.641,30	0,00	18.015.641,30	1.984.358,70

Esercizio 2005 - Gestione dei residui passivi degli anni precedenti per Esercizio Provenienza Fondi

Esercizio provenienza fondi 2005

CAPITOLO/VOCE	TIT	PREVISIONE ASSESTATA	PAGAMENTI	RESIDUI PASSIVI	RESIDUI DI STANZIAMENTO	TOTALE RESIDUI	ECONOMIE
07378	S	U2	7.114.198,81	0,00	2.023.029,97	2.023.029,97	5.091.168,84
07379	S	U2	65.279.289,73	1.782.331,32	3.853.904,19	3.853.904,19	59.643.054,22
07380/8015	S	U2	35.810,70	0,00	0,00	0,00	35.810,70
07381	S	U2	1.032.913,80	0,00	0,00	0,00	1.032.913,80
07402	S	U2	2.940.034,02	2.490.433,97	0,00	0,00	449.600,05
07403	S	U2	10.760.819,60	7.610.757,13	0,00	0,00	3.150.062,47
07417	S	U2	2.947.070,01	0,00	367.689,00	367.689,00	2.579.381,01
07422	S	U2	1.012.622,25	0,00	0,00	0,00	1.012.622,25
07430	S	U2	14.439,99	0,00	0,00	0,00	14.439,99
07505	S	U2	6.828,60	0,00	0,00	0,00	6.828,60
07506	S	U2	11.500.000,00	4.692.172,00	6.807.828,00	6.807.828,00	0,00
07510	S	U2	6.642.576,77	621.521,46	272.930,00	272.930,00	5.748.125,31
07620	S	U2	510.132,53	0,00	0,00	0,00	510.132,53
07640	S	U2	158.052,43	0,00	0,00	0,00	158.052,43
07641	S	U2	40.975,00	40.973,00	0,00	0,00	2,00
07645/2210	S	U2	123.460,85	0,00	0,00	0,00	123.460,85
07645/2220	S	U2	420,70	0,00	0,00	0,00	420,70
07646/2530	S	U2	168.364,95	0,00	0,00	0,00	168.364,95
07649	S	U2	299.870,87	0,00	0,00	0,00	299.870,87
07650	S	U2	104.804,07	104.804,07	0,00	0,00	0,00
07651/8020	S	U2	27.745,00	23.728,54	0,00	0,00	4.016,46
07651/8025	S	U2	64.738,01	55.366,26	0,00	0,00	9.371,75
07651/8055	S	U2	46.247,00	40.509,20	0,00	0,00	5.737,80
07652/8020	S	U2	84.001,18	56.058,00	0,00	0,00	27.943,18
07652/8025	S	U2	191.636,50	130.799,00	0,00	0,00	60.837,50
07652/8055	S	U2	203.512,38	140.183,00	0,00	0,00	63.329,38
07653/8020	S	U2	2.954,62	0,00	0,00	0,00	2.954,62
07653/8025	S	U2	6.894,12	0,00	0,00	0,00	6.894,12
07653/8055	S	U2	9.848,72	0,00	0,00	0,00	9.848,72
07655/2590	S	U2	33,57	0,00	0,00	0,00	33,57
07656/2600	S	U2	1.713,80	0,00	0,00	0,00	1.713,80
07661/2400	S	U2	111.526,43	45.267,81	14.321,40	14.321,40	51.937,22

Esercizio 2005 - Gestione dei residui passivi degli anni precedenti per Esercizio Provenienza Fondi

Esercizio provenienza fondi 2005

CAPITOLO/VOCE	TIT	PREVISIONE ASSESTATA	PAGAMENTI	RESIDUI PASSIVI	RESIDUI DI STANZIAMENTO	TOTALE RESIDUI	ECONOMIE
07661/2405	S U2	188.075,23	0,00	182.116,00	0,00	182.116,00	5.959,23
07662/2410	S U2	8.044,78	8.044,78	0,00	0,00	0,00	0,00
07662/2460	S U2	3.585,09	2.523,20	0,00	0,00	0,00	1.061,89
07663/2350	S U2	3.397,48	3.101,26	0,00	0,00	0,00	296,22
07664/2450	S U2	33.443,14	0,00	0,00	0,00	0,00	33.443,14
07665/2450	S U2	97.164,23	0,00	0,00	0,00	0,00	97.164,23
07665/9998	S U2	18.354,88	0,00	18.354,88	0,00	18.354,88	0,00
07666/2050	S U2	3.800,00	3.793,98	0,00	0,00	0,00	6,02
07666/2390	S U2	13.813,14	6.813,13	0,00	0,00	0,00	7.000,01
07666/2392	S U2	108.742,18	0,00	108.742,18	0,00	108.742,18	0,00
07667/2270	S U2	163.054,10	81.054,10	0,00	0,00	0,00	82.000,00
07670	S U2	55.968,22	1.163,85	0,00	0,00	0,00	54.804,37
07673	S U2	1.933.344,48	64.132,55	1.869.211,93	0,00	1.869.211,93	0,00
07674/8020	S U2	52.000,00	0,00	0,00	0,00	0,00	52.000,00
07674/8021	S U2	70.565,52	0,00	0,00	0,00	0,00	70.565,52
07675/9998	S U2	559,06	0,00	0,00	0,00	0,00	559,06
07678/8029	S U2	34.440,09	0,00	0,00	0,00	0,00	34.440,09
07678/8032	S U2	34.440,09	0,00	0,00	0,00	0,00	34.440,09
07680/2270	S U2	748.862,50	136.408,03	0,00	0,00	0,00	612.454,47
07681	S U2	1.735.057,23	119.940,30	293.077,58	0,00	293.077,58	1.322.039,35
07682	S U2	19.679.433,91	0,00	0,00	0,00	0,00	19.679.433,91
07683	S U2	37.184,00	0,00	0,00	0,00	0,00	37.184,00
07688	S U2	261.603,98	0,00	0,00	0,00	0,00	261.603,98
07689	S U2	29.873,41	0,00	0,00	0,00	0,00	29.873,41
07690	S U2	55.461,88	0,00	0,00	0,00	0,00	55.461,88
07693	S U2	6.288.000,00	422.790,73	3.526.126,59	0,00	3.526.126,59	2.339.082,68
07694	S U2	109.328,39	0,00	109.328,39	0,00	109.328,39	0,00
07695	S U2	379.000,00	336.191,49	7.842,39	0,00	7.842,39	34.966,12
07696/8020	S U2	784.419,32	515.984,69	0,00	0,00	0,00	268.434,63
07698	S U2	139.400,00	0,00	0,00	0,00	0,00	139.400,00
07700	S U2	3.900,00	3.157,43	0,00	0,00	0,00	742,57
07704	S U2	554.358,65	69.565,70	450.000,00	0,00	450.000,00	34.792,95

Esercizio 2005 - Gestione dei residui passivi degli anni precedenti per Esercizio Provenienza Fondi

Esercizio provenienza fondi 2005

CAPITOLO/VOCE	TIT	PREVISIONE ASSESTATA	PAGAMENTI	RESIDUI PASSIVI	RESIDUI DI STANZIAMENTO	TOTALE RESIDUI	ECONOMIE
07708_S	U2	1.529.200,00	1.456.431,49	479,93	0,00	479,93	72.288,58
07709_S	U2	44.874,58	11.475,35	6.996,54	0,00	6.996,54	26.402,69
07715_S	U2	236.773,38	54.937,00	23.182,54	0,00	23.182,54	158.653,84
07717_S	U2	2.250.000,00	0,00	0,00	0,00	0,00	2.250.000,00
07718_S	U2	2.050.360,00	0,00	0,00	0,00	0,00	2.050.360,00
07730_S	U2	105.500,00	102.558,22	0,00	0,00	0,00	2.941,78
07760/2280_S	U2	99.177,78	0,00	0,00	0,00	0,00	99.177,78
07792_S	U2	47.333,22	0,00	0,00	0,00	0,00	47.333,22
07819/2480_S	U2	1.472.800,00	1.107.800,00	350.000,00	15.000,00	365.000,00	0,00
07824/2171_S	U2	400,14	0,00	400,14	0,00	400,14	0,00
07824/2172_S	U2	306.223,12	2.240,00	0,00	0,00	0,00	303.983,12
07824/2173_S	U2	452.203,12	0,00	0,00	0,00	0,00	452.203,12
07824/2174_S	U2	800.979,11	200.000,00	50.778,13	0,00	50.778,13	550.200,98
07824/2175_S	U2	321.129,98	1.451,00	8.141,90	0,00	8.141,90	311.537,08
07824/2176_S	U2	278.980,25	20.000,00	101.410,00	0,00	101.410,00	177.570,25
07824/2177_S	U2	219.095,43	69.860,70	117.286,47	0,00	117.286,47	81.808,96
07824/2178_S	U2	482.103,14	94.712,44	307.138,50	0,00	307.138,50	412.242,44
07824/8020_S	U2	592.000,00	0,00	0,00	0,00	0,00	190.149,06
07827_S	U2	77.400,00	0,00	0,00	0,00	0,00	77.400,00
07828_S	U2	39.566,70	0,00	39.566,70	0,00	39.566,70	0,00
07829_S	U2	78.354,08	0,00	78.354,08	0,00	78.354,08	0,00
07830_S	U2	262.948,88	0,00	0,00	0,00	0,00	262.948,88
07831_S	U2	178.255,00	0,00	27.000,00	0,00	27.000,00	151.255,00
07832_S	U2	151.517,00	0,00	0,00	0,00	0,00	151.517,00
07833_S	U2	201.913,00	33.500,00	33.500,00	0,00	33.500,00	134.913,00
07834_S	U2	80.248,00	0,00	0,00	0,00	0,00	80.248,00
07835_S	U2	40.975,00	0,00	15.000,00	0,00	15.000,00	25.975,00
07840_S	U2	9.236,44	0,00	0,00	0,00	0,00	9.236,44
07910/9998_S	U2	7.253,02	0,00	0,00	0,00	0,00	7.253,02
07947_S	U2	57,84	0,00	0,00	0,00	0,00	57,84
07970_S	U2	728.407,09	22.134,67	0,00	0,00	0,00	706.272,42
07995_S	U2	29.225,34	0,00	0,00	0,00	0,00	29.225,34

Esercizio 2005 - Gestione dei residui passivi degli anni precedenti per Esercizio Provenienza Fondi

Esercizio provenienza fondi 2005

CAPITOLO/VOCE	TIT	PREVISIONE ASSESTATA	PAGAMENTI	RESIDUI PASSIVI	RESIDUI DI STANZIAMENTO	TOTALE RESIDUI	ECONOMIE
07996 S	U2	291,75	0,00	0,00	0,00	0,00	291,75
07997 S	U2	361.855,51	0,00	0,00	0,00	0,00	361.855,51
07998 S	U2	282.062,20	0,00	0,00	0,00	0,00	282.062,20
08001 S	U2	70.091,37	0,00	0,00	0,00	0,00	70.091,37
08005/2195 S	U2	200.591,86	0,00	0,00	0,00	0,00	200.591,86
08005/2198 S	U2	43.236,52	0,00	0,00	0,00	0,00	43.236,52
08095 S	U2	15.125,90	0,00	0,00	0,00	0,00	15.125,90
08100 S	U2	1.246.575,42	113.778,80	0,00	0,00	0,00	1.132.796,62
08102 S	U2	587.420,28	28.656,22	0,00	0,00	0,00	558.764,06
08104 S	U2	525.109,95	2.689,30	0,00	0,00	0,00	522.420,65
08110 S	U2	154.937,07	0,00	0,00	0,00	0,00	154.937,07
08111 S	U2	23.757,02	0,00	0,00	0,00	0,00	23.757,02
08120 S	U2	182.347,37	0,00	0,00	0,00	0,00	182.347,37
08141 S	U2	22.270,27	0,00	0,00	0,00	0,00	22.270,27
08142 S	U2	82.325,91	0,00	0,00	0,00	0,00	82.325,91
08144 S	U2	8.516,94	0,00	0,00	0,00	0,00	8.516,94
08150 S	U2	384.355,65	0,00	0,00	0,00	0,00	384.355,65
08157/8020 S	U2	34.229,76	0,00	0,00	0,00	0,00	34.229,76
08157/8025 S	U2	535.082,20	0,00	0,00	0,00	0,00	535.082,20
08157/8032 S	U2	5.432,66	0,00	0,00	0,00	0,00	5.432,66
08157/8055 S	U2	566.778,54	0,00	0,00	0,00	0,00	566.778,54
08158 S	U2	92.800,00	11.620,27	11.620,27	0,00	11.620,27	69.559,46
08159 S	U2	129.316,00	55.920,00	63.768,49	0,00	63.768,49	9.627,51
08160 S	U2	63.717,63	33.455,55	0,00	0,00	0,00	30.262,08
08161 S	U2	2.101,93	0,00	0,00	0,00	0,00	2.101,93
08164 S	U2	358.667,82	80.859,43	0,00	0,00	0,00	277.808,39
08178 S	U2	191.272,43	68.172,31	53.948,18	0,00	53.948,18	69.151,94
08179 S	U2	442.000,00	0,00	423.938,80	0,00	423.938,80	18.061,20
08180/8020 S	U2	109.347,65	0,00	0,00	0,00	0,00	109.347,65
08180/8025 S	U2	396.811,92	0,00	0,00	0,00	0,00	396.811,92
08180/8032 S	U2	103.319,78	0,00	0,00	0,00	0,00	103.319,78
08180/8055 S	U2	521.853,55	0,00	0,00	0,00	0,00	521.853,55

Esercizio 2005 - Gestione dei residui passivi degli anni precedenti per Esercizio Provenienza Fondi

Esercizio provenienza fondi 2005

CAPITOLO/VOCE	TIT	PREVISIONE ASSESTATA	PAGAMENTI	RESIDUI PASSIVI	RESIDUI DI STANZIAMENTO	TOTALE RESIDUI	ECONOMIE
08181/8020	S U2	21.378,47	0,00	0,00	0,00	0,00	21.378,47
08181/8025	S U2	177.349,73	0,00	0,00	0,00	0,00	177.349,73
08181/8032	S U2	10.166,27	0,00	0,00	0,00	0,00	10.166,27
08181/8055	S U2	181.051,09	0,00	0,00	0,00	0,00	181.051,09
08182/8020	S U2	216.437,73	5.224,94	0,00	0,00	0,00	211.212,79
08182/8025	S U2	850.180,61	12.191,53	0,00	0,00	0,00	837.989,08
08182/8032	S U2	27.239,27	0,00	0,00	0,00	0,00	27.239,27
08182/8055	S U2	1.042.097,83	17.416,48	0,00	0,00	0,00	1.024.681,35
08183/8032	S U2	1,03	0,00	0,00	0,00	0,00	1,03
08184/8020	S U2	51.760,61	0,00	0,00	0,00	0,00	51.760,61
08184/8025	S U2	1.974.588,91	0,00	0,00	0,00	0,00	1.974.588,91
08184/8032	S U2	32.801,46	0,00	0,00	0,00	0,00	32.801,46
08184/8055	S U2	2.088.829,09	0,00	0,00	0,00	0,00	2.088.829,09
08185/8020	S U2	70.341,43	0,00	0,00	0,00	0,00	70.341,43
08185/8025	S U2	203.458,36	0,00	0,00	0,00	0,00	203.458,36
08185/8032	S U2	93.704,91	0,00	0,00	0,00	0,00	93.704,91
08185/8055	S U2	429.577,41	0,00	0,00	0,00	0,00	429.577,41
08186/8020	S U2	15.810,29	0,00	0,00	0,00	0,00	15.810,29
08186/8025	S U2	71.136,80	0,00	0,00	0,00	0,00	71.136,80
08186/8032	S U2	702,31	0,00	0,00	0,00	0,00	702,31
08186/8055	S U2	86.902,96	0,00	0,00	0,00	0,00	86.902,96
08187/8020	S U2	66.977,25	0,00	0,00	0,00	0,00	66.977,25
08187/8025	S U2	272.947,86	86.354,48	0,00	0,00	0,00	186.593,38
08187/8055	S U2	339.925,08	86.354,48	0,00	0,00	0,00	253.570,60
08188	S U2	7.873.445,54	7.873.445,54	0,00	0,00	0,00	0,00
08189/2501	S U2	473.849,21	0,00	0,00	473.849,21	473.849,21	0,00
08190/8025	S U2	176.956,48	0,00	0,00	0,00	0,00	176.956,48
08190/8055	S U2	176.953,99	0,00	0,00	0,00	0,00	176.953,99
08193/8020	S U2	27.171,03	0,00	0,00	0,00	0,00	27.171,03
08193/8032	S U2	14.115,80	0,00	0,00	0,00	0,00	14.115,80
08194/8020	S U2	1.048.938,59	0,00	0,00	0,00	0,00	1.048.938,59
08194/8025	S U2	1.105.331,56	0,00	0,00	0,00	0,00	1.105.331,56

Esercizio 2005 - Gestione dei residui passivi degli anni precedenti per Esercizio Provenienza Fondi

Esercizio provenienza fondi 2005

CAPITOLIVOCE	TIT	PREVISIONE ASSESTATA	PAGAMENTI	RESIDUI PASSIVI	RESIDUI DI STANZIAMENTO	TOTALE RESIDUI	ECONOMIE
08194/8032	S U2	17.403,24	0,00	0,00	0,00	0,00	17.403,24
08194/8055	S U2	609.075,19	0,00	0,00	0,00	0,00	609.075,19
08195/8020	S U2	2.046,96	0,00	0,00	0,00	0,00	2.046,96
08195/8025	S U2	542.337,67	0,00	0,00	0,00	0,00	542.337,67
08195/8032	S U2	101.219,35	0,00	0,00	0,00	0,00	101.219,35
08195/8055	S U2	1.082.479,54	0,00	0,00	0,00	0,00	1.082.479,54
08197/8020	S U2	7.669.990,94	5.747.156,00	0,00	0,00	0,00	1.922.834,94
08197/8025	S U2	5.007.649,88	0,00	0,00	0,00	0,00	5.007.649,88
08197/8055	S U2	2.672.046,58	0,00	0,00	0,00	0,00	2.672.046,58
08198/8020	S U2	94.327,53	0,00	0,00	0,00	0,00	94.327,53
08198/8025	S U2	375.923,27	0,00	0,00	0,00	0,00	375.923,27
08198/8032	S U2	20.584,47	0,00	0,00	0,00	0,00	20.584,47
08198/8055	S U2	530.118,84	0,00	0,00	0,00	0,00	530.118,84
08220	S U2	4.981,13	0,00	0,00	0,00	0,00	4.981,13
08280	S U2	3.061.770,94	288,85	0,00	0,00	0,00	3.061.482,09
08281	S U2	374.000,00	0,00	0,00	0,00	0,00	374.000,00
08295	S U2	987.500,00	848.130,78	139.369,22	0,00	139.369,22	0,00
08300/8020	S U2	103.803,37	0,00	0,00	0,00	0,00	103.803,37
08300/8025	S U2	656.602,29	0,00	0,00	0,00	0,00	656.602,29
08300/8032	S U2	49.860,45	0,00	0,00	0,00	0,00	49.860,45
08300/8055	S U2	875.560,81	0,00	0,00	0,00	0,00	875.560,81
08302	S U2	66.488,64	0,00	0,00	0,00	0,00	66.488,64
08330	S U2	4.375.559,30	3.663.213,72	590.310,00	0,00	590.310,00	122.035,58
08349/2420	S U2	2.980,00	0,00	0,00	0,00	0,00	2.980,00
08416	S U2	5.006,53	0,00	5.006,53	0,00	5.006,53	0,00
08422	S U2	2.892,00	0,00	0,00	0,00	0,00	2.892,00
08425	S U2	154.990,00	0,00	154.990,00	0,00	154.990,00	90,00
08430	S U2	1.147.700,00	0,00	1.147.700,00	0,00	1.147.700,00	0,00
08435	S U2	1.400.000,00	3.268,06	1.378.227,90	0,00	1.378.227,90	18.504,04
08450	S U2	2.467,48	2.467,43	0,00	0,00	0,00	0,05
08508	S U2	44.110,29	5.410,29	38.700,00	0,00	38.700,00	0,00
08509	S U2	25.800,00	0,00	0,00	0,00	0,00	25.800,00

Esercizio 2005 - Gestione dei residui passivi degli anni precedenti per Esercizio Provenienza Fondi

Esercizio provenienza fondi 2005

CAPITOLO/VOCE	TIT	PREVISIONE ASSESTATA	PAGAMENTI	RESIDUI PASSIVI	RESIDUI DI STANZIAMENTO	TOTALE RESIDUI	ECONOMIE
08520 S	U2	526,69	0,00	0,00	0,00	0,00	526,69
08530 S	U2	5.035,46	0,00	0,00	0,00	0,00	5.035,46
08540 S	U2	12.068,48	0,00	0,00	0,00	0,00	12.068,48
08550/4019 S	U2	506,64	0,00	0,00	0,00	0,00	506,64
08553 S	U2	807.560,00	0,00	807.560,00	0,00	807.560,00	0,00
08555/4021 S	U2	2.642,50	0,00	0,00	0,00	0,00	2.642,50
08555/4022 S	U2	8.838,20	0,00	0,00	0,00	0,00	8.838,20
08555/4023 S	U2	1.351,87	0,00	0,00	0,00	0,00	1.351,87
08555/4024 S	U2	837,85	0,00	0,00	0,00	0,00	837,85
08555/4025 S	U2	2.575,16	0,00	0,00	0,00	0,00	2.575,16
08555/4026 S	U2	1.186,90	0,00	0,00	0,00	0,00	1.186,90
08555/4027 S	U2	17.465,00	0,00	0,00	0,00	0,00	17.465,00
08557/4031 S	U2	1.272.591,83	0,00	0,00	0,00	0,00	1.272.591,83
08557/4033 S	U2	11.934,22	0,00	0,00	0,00	0,00	11.934,22
08557/4035 S	U2	387.342,67	5.802,57	0,00	0,00	0,00	381.540,10
08557/4038 S	U2	428.659,23	0,00	0,00	0,00	0,00	428.659,23
08560 S	U2	877,98	0,00	0,00	0,00	0,00	877,98
08565 S	U2	470.243,41	0,00	0,00	0,00	0,00	470.243,41
08566 S	U2	698.680,08	0,00	0,00	0,00	0,00	698.680,08
08567 S	U2	3.504.092,00	0,00	0,00	0,00	0,00	3.504.092,00
08570 S	U2	797,80	0,00	0,00	0,00	0,00	797,80
08572 S	U2	254,16	0,00	0,00	0,00	0,00	254,16
08575 S	U2	583.804,50	0,00	0,00	0,00	0,00	583.804,50
08600 S	U2	279.259,27	142.618,42	129.150,00	0,00	129.150,00	7.490,85
08605/4039 S	U2	284.079,31	0,00	284.051,24	0,00	284.051,24	28,07
08605/4166 S	U2	509,89	0,00	0,00	0,00	0,00	509,89
08607 S	U2	26.053,15	0,00	0,00	0,00	0,00	26.053,15
08608/4030 S	U2	1.830.447,73	377.013,53	7.200,00	0,00	7.200,00	1.446.234,20
08608/4040 S	U2	3.773.650,20	374.019,73	300.469,36	0,00	300.469,36	3.099.161,11
08609/4030 S	U2	167.539,77	0,00	0,00	0,00	0,00	167.539,77
08609/4040 S	U2	628.352,91	0,00	0,00	0,00	0,00	628.352,91
08610/4030 S	U2	564.039,37	17.071,62	0,00	0,00	0,00	546.967,75

Esercizio 2005 - Gestione dei residui passivi degli anni precedenti per Esercizio Provenienza Fondi

Esercizio provenienza fondi 2005

CAPITOLIVOCE	TIT	PREVISIONE ASSESTATA	PAGAMENTI	RESIDUI PASSIVI	RESIDUI DI STANZIAMENTO	TOTALE RESIDUI	ECONOMIE	
08610/4040	S	U2	653.915,89	0,00	21.320,73	0,00	21.320,73	632.595,16
08611	S	U2	357.226,52	16.248,74	0,00	0,00	0,00	340.977,78
08612	S	U2	290.758,01	0,00	0,00	0,00	0,00	290.758,01
08620/8041	S	U2	2.281,98	0,00	0,00	0,00	0,00	2.281,98
08624/3995	S	U2	11.437.663,31	665.972,16	2.145.878,29	0,00	2.145.878,29	8.625.812,86
08624/3996	S	U2	10.646.897,68	340.861,55	229.823,32	0,00	229.823,32	10.076.212,81
08624/3997	S	U2	5.268.578,26	0,00	0,00	0,00	0,00	5.268.578,26
08624/3998	S	U2	1.022.894,53	0,00	0,00	0,00	0,00	1.022.894,53
08625/4200	S	U2	23.261,21	0,00	23.261,21	0,00	23.261,21	0,00
08625/4205	S	U2	6.477,02	0,00	0,00	0,00	0,00	6.477,02
08626/3904	S	U2	1.480.172,00	0,00	1.435.000,00	0,00	1.435.000,00	45.172,00
08626/3905	S	U2	516.456,90	0,00	0,00	0,00	0,00	516.456,90
08626/3906	S	U2	2.703.371,10	0,00	0,00	0,00	0,00	2.703.371,10
08626/3907	S	U2	5.000.000,00	0,00	5.000.000,00	0,00	5.000.000,00	0,00
08650	S	U2	25.139,01	0,00	0,00	0,00	0,00	25.139,01
08652	S	U2	58,63	0,00	0,00	0,00	0,00	58,63
08700	S	U2	2.200.000,00	2.200.000,00	0,00	0,00	0,00	0,00
08710	S	U2	201.209,80	0,00	0,00	0,00	0,00	201.209,80
08801	S	U2	337.643,94	0,00	230.188,68	0,00	230.188,68	107.455,26
08802	S	U2	734.273,97	348.571,95	23.919,89	0,00	23.919,89	361.782,13
08810	S	U2	128.672,63	14.792,95	0,00	0,00	0,00	113.879,68
08840	S	U2	309,87	0,00	0,00	0,00	0,00	309,87
08852	S	U2	5.267,09	0,00	0,00	0,00	0,00	5.267,09
08853	S	U2	62.414,99	14.908,34	0,00	0,00	0,00	47.506,65
08870	S	U2	1.454.592,26	1.011.216,30	95.742,11	0,00	95.742,11	347.633,85
08872	S	U2	23.000.000,00	23.000.000,00	0,00	0,00	0,00	0,00
08881	S	U2	6.363,23	0,00	0,00	0,00	0,00	6.363,23
08883	S	U2	2.270.735,29	61.682,49	0,00	0,00	0,00	2.209.052,80
08899	S	U2	372.942,82	0,00	372.942,82	0,00	372.942,82	0,00
08900	S	U2	4.645.728,77	207.253,20	2.756.209,21	0,00	2.756.209,21	1.682.266,36
08904	S	U2	77.500,00	0,00	77.495,20	0,00	77.495,20	4,80
08905	S	U2	21.663,16	0,00	0,00	0,00	0,00	21.663,16

Esercizio 2005 - Gestione dei residui passivi degli anni precedenti per Esercizio Provenienza Fondi

Esercizio provenienza fondi 2005

CAPITOLO/VOCE	TIT	PREVISIONE ASSESTATA	PAGAMENTI	RESIDUI PASSIVI	RESIDUI DI STANZIAMENTO	TOTALE RESIDUI	ECONOMIE
08906_S	U2	1.142.987,42	49.488,75	10.729,53	0,00	10.729,53	1.082.769,14
08907_S	U2	832.737,41	0,00	0,00	0,00	0,00	832.737,41
08908_S	U2	35.181,59	0,00	0,00	0,00	0,00	35.181,59
08909/6404_S	U2	10.329,14	0,00	0,00	0,00	0,00	10.329,14
08909/6405_S	U2	33.791,85	0,00	0,00	0,00	0,00	33.791,85
08909/6407_S	U2	9.245,52	0,00	0,00	0,00	0,00	9.245,52
08909/6412_S	U2	5.164,57	0,00	0,00	0,00	0,00	5.164,57
08909/6413_S	U2	945,02	0,00	0,00	0,00	0,00	945,02
08909/6414_S	U2	20.658,28	0,00	0,00	0,00	0,00	20.658,28
08909/6415_S	U2	3.194,58	0,00	0,00	0,00	0,00	3.194,58
08909/6418_S	U2	59,94	0,00	0,00	0,00	0,00	59,94
08909/6419_S	U2	25.822,84	0,00	0,00	0,00	0,00	25.822,84
08909/6420_S	U2	2.324,06	0,00	0,00	0,00	0,00	2.324,06
08909/6422_S	U2	102,39	0,00	0,00	0,00	0,00	102,39
08909/6425_S	U2	293,79	0,00	0,00	0,00	0,00	293,79
08909/6426_S	U2	28,31	0,00	0,00	0,00	0,00	28,31
08909/6427_S	U2	103,10	0,00	0,00	0,00	0,00	103,10
08909/6428_S	U2	16,62	0,00	0,00	0,00	0,00	16,62
08909/6429_S	U2	384,00	0,00	0,00	0,00	0,00	384,00
08909/6430_S	U2	5.137,62	0,00	0,00	0,00	0,00	5.137,62
08909/6431_S	U2	1.902,13	0,00	0,00	0,00	0,00	1.902,13
08909/6432_S	U2	744,07	0,00	0,00	0,00	0,00	744,07
08909/6434_S	U2	2,71	0,00	0,00	0,00	0,00	2,71
08909/6436_S	U2	176,89	0,00	0,00	0,00	0,00	176,89
08909/6438_S	U2	541,19	0,00	0,00	0,00	0,00	541,19
08914_S	U2	328.342,00	328.342,00	0,00	0,00	0,00	0,00
08915_S	U2	385.600,00	385.600,00	0,00	0,00	0,00	0,00
08918/4011_S	U2	13.974,04	0,00	0,00	0,00	0,00	13.974,04
08918/4014_S	U2	1.436,45	0,00	0,00	0,00	0,00	1.436,45
08918/4016_S	U2	2.953,67	0,00	0,00	0,00	0,00	2.953,67
08918/4017_S	U2	1.193,02	0,00	0,00	0,00	0,00	1.193,02
08920_S	U2	627.000,00	621.417,98	0,00	0,00	0,00	5.582,02

Esercizio 2005 - Gestione dei residui passivi degli anni precedenti per Esercizio Provenienza Fondi

Esercizio provenienza fondi 2005

CAPITOLUO/VOCE	TIT	PREVISIONE ASSESTATA	PAGAMENTI	RESIDUI PASSIVI	RESIDUI DI STANZIAMENTO	TOTALE RESIDUI	ECONOMIE
08922	S	U2	61.974,83	0,00	0,00	0,00	61.974,83
08923	S	U2	113.837,90	0,00	0,00	104.885,85	8.952,05
08925/3900	S	U2	10.861.866,09	1.671.308,37	0,00	0,00	9.190.557,72
08925/3901	S	U2	80.000,00	80.000,00	0,00	0,00	0,00
08925/3902	S	U2	7.522.000,00	0,00	0,00	0,00	7.522.000,00
08925/3903	S	U2	8.975.636,70	731.302,97	0,00	0,00	8.244.333,73
08929/4162	S	U2	2.065.827,60	309.874,14	0,00	0,00	1.755.953,46
08929/4165	S	U2	180.759,91	0,00	0,00	0,00	180.759,91
08930	S	U2	19.497,93	0,00	0,00	0,00	19.497,93
08931	S	U2	200.563,04	0,00	0,00	0,00	200.563,04
08933	S	U2	5.579,20	0,00	0,00	0,00	5.579,20
08934	S	U2	444.399,11	0,00	14.036,23	14.036,23	430.362,88
08935	S	U2	54.398,41	0,00	0,00	0,00	54.398,41
08936/3999	S	U2	349.221,26	136.861,08	0,00	0,00	212.360,18
08936/4000	S	U2	3.023,92	0,00	3.023,92	3.023,92	0,00
08936/4001	S	U2	22.724,50	0,00	22.724,50	22.724,50	0,00
08936/4003	S	U2	3.952,77	0,00	3.952,77	3.952,77	0,00
08936/4004	S	U2	1,04	0,00	0,00	0,00	1,04
08937	S	U2	65.569,83	0,00	0,00	0,00	65.569,83
08940	S	U2	13.817,00	13.816,50	0,00	0,00	0,50
08941	S	U2	77.533,72	0,00	0,00	0,00	77.533,72
08942	S	U2	335.696,98	0,00	0,00	0,00	335.696,98
08944	S	U2	41.678,07	0,00	0,00	0,00	41.678,07
08947/4046	S	U2	12.476,46	0,00	0,00	0,00	12.476,46
08948/4149	S	U2	607.353,31	0,00	0,00	0,00	607.353,31
08948/4152	S	U2	341.583,23	0,00	0,00	0,00	341.583,23
08948/4153	S	U2	619.748,28	242.734,74	0,00	0,00	377.013,54
08948/4155	S	U2	258.228,45	0,00	0,00	0,00	258.228,45
08948/4156	S	U2	258.228,45	0,00	0,00	0,00	258.228,45
08948/4158	S	U2	206.582,76	0,00	0,00	0,00	206.582,76
08948/4159	S	U2	258.228,45	0,00	0,00	0,00	258.228,45
08948/4161	S	U2	148.590,86	0,00	0,00	0,00	148.590,86

Esercizio 2005 - Gestione dei residui passivi degli anni precedenti per Esercizio Provenienza Fondi

Esercizio provenienza fondi 2005

CAPITOLO/VOCE	TIT	PREVISIONE ASSESTATA	PAGAMENTI	RESIDUI PASSIVI	RESIDUI DI STANZIAMENTO	TOTALE RESIDUI	ECONOMIE
08948/4174	S U2	5,17	0,00	0,00	0,00	0,00	5,17
08951	S U2	165.985,52	0,00	0,00	0,00	0,00	165.985,52
08953	S U2	138.678,70	0,00	0,00	0,00	0,00	138.678,70
08954/8025	S U2	96.909,56	0,00	0,00	0,00	0,00	96.909,56
08954/8038	S U2	96.909,56	0,00	0,00	0,00	0,00	96.909,56
08955/8025	S U2	279.399,33	0,00	0,00	0,00	0,00	279.399,33
08955/8038	S U2	399.420,46	0,00	0,00	0,00	0,00	399.420,46
08956/8025	S U2	1.003.129,47	0,00	0,00	0,00	0,00	1.003.129,47
08956/8038	S U2	791.558,25	0,00	0,00	0,00	0,00	791.558,25
08957	S U2	46.747,19	0,00	0,00	0,00	0,00	46.747,19
08958	S U2	185.841,65	14.765,65	0,00	0,00	0,00	171.076,00
08961	S U2	10,33	0,00	0,00	0,00	0,00	10,33
08963	S U2	40.485,05	0,00	0,00	0,00	0,00	40.485,05
08964	S U2	770.919,43	139.446,98	5.164,57	0,00	5.164,57	626.307,88
08980	S U2	22.001,66	0,00	0,00	0,00	0,00	22.001,66
08981	S U2	22.632,28	0,00	0,00	0,00	0,00	22.632,28
08983	S U2	111.951,55	0,00	0,00	0,00	0,00	111.951,55
08984	S U2	31,26	0,00	0,00	0,00	0,00	31,26
08985	S U2	122.477,75	0,00	0,00	0,00	0,00	122.477,75
08986	S U2	18.043,98	0,00	0,00	0,00	0,00	18.043,98
08988	S U2	4,38	0,00	0,00	0,00	0,00	4,38
08991	S U2	1.184,43	0,00	0,00	0,00	0,00	1.184,43
08992	S U2	14.564.000,00	0,00	0,00	0,00	0,00	14.564.000,00
08996	S U2	50.994,32	0,00	50.994,32	0,00	50.994,32	0,00
09001	S U2	238.009,28	0,00	0,00	0,00	0,00	238.009,28
09002	S U2	21.100,40	0,00	0,00	0,00	0,00	21.100,40
09005	S U2	1.517.174,72	1.384.156,16	0,00	0,00	0,00	133.018,56
09025	S U2	1.125.000,00	0,00	0,00	0,00	0,00	1.125.000,00
09026	S U2	2.978.700,00	0,00	0,00	0,00	0,00	2.978.700,00
09027	S U2	1.625.000,00	0,00	0,00	0,00	0,00	1.625.000,00
09041	S U2	25.200,00	25.125,62	0,00	0,00	0,00	74,38
09059	S U2	7.420.000,00	0,00	0,00	0,00	0,00	7.420.000,00

Esercizio 2005 - Gestione dei residui passivi degli anni precedenti per Esercizio Provenienza Fondi

Esercizio provenienza fondi 2005

CAPITOLIVOCE	TIT	PREVISIONE ASSESTATA	PAGAMENTI	RESIDUI PASSIVI	RESIDUI DI STANZIAMENTO	TOTALE RESIDUI	ECONOMIE
09060 S	U2	166.193,41	0,00	0,00	0,00	0,00	166.193,41
09110 S	U2	4.696,28	0,00	0,00	0,00	0,00	4.696,28
09121 S	U2	106.096,84	0,00	0,00	0,00	0,00	106.096,84
09145 S	U2	128.693,18	0,00	0,00	0,00	0,00	128.693,18
09146 S	U2	3.098.741,40	0,00	0,00	0,00	0,00	3.098.741,40
09165 S	U2	174.816,00	17.564,56	0,00	0,00	0,00	157.251,44
09215/8015 S	U2	12.479,03	0,00	0,00	0,00	0,00	12.479,03
09240 S	U2	586.091,78	148.898,52	436.194,78	0,00	436.194,78	998,48
09241 S	U2	42.807,41	0,00	0,00	0,00	0,00	42.807,41
09246 S	U2	197,96	0,00	0,00	0,00	0,00	197,96
09248/8038 S	U2	229.274,25	0,00	0,00	0,00	0,00	229.274,25
09249/8020 S	U2	8.739,41	0,00	0,00	0,00	0,00	8.739,41
09252/8065 S	U2	641,67	0,00	0,00	0,00	0,00	641,67
09257 S	U2	873.528,00	0,00	0,00	0,00	0,00	873.528,00
09258/8020 S	U2	622.238,81	68.141,70	0,00	0,00	0,00	554.097,11
09258/8025 S	U2	1.676.245,59	214.385,28	6.488,19	0,00	6.488,19	1.455.372,12
09258/8045 S	U2	2.389.068,32	302.822,91	6.488,20	0,00	6.488,20	2.079.757,21
09259 S	U2	934.804,00	0,00	0,00	0,00	0,00	934.804,00
09262 S	U2	200.000,00	133.120,32	66.879,68	0,00	66.879,68	0,00
09263 S	U2	149.282,14	0,00	0,00	0,00	0,00	149.282,14
09275 S	U2	101.406,31	0,00	0,00	0,00	0,00	101.406,31
09276 S	U2	427.724,84	0,00	0,00	0,00	0,00	427.724,84
09281 S	U2	387.300,00	329.012,67	58.287,33	0,00	58.287,33	0,00
09291 S	U2	179.960,30	0,00	0,00	0,00	0,00	179.960,30
09292 S	U2	225.346,67	0,00	0,00	0,00	0,00	225.346,67
09294 S	U2	83.223,54	0,00	0,00	0,00	0,00	83.223,54
09295/8015 S	U2	46.481,12	0,00	0,00	0,00	0,00	46.481,12
09302 S	U2	216.911,90	0,00	0,00	0,00	0,00	216.911,90
09303 S	U2	4.856.965,06	355.631,57	537.976,50	3.940.961,89	4.478.938,39	22.395,10
09304 S	U2	1.747.534,20	401.749,02	0,00	1.111.263,18	1.111.263,18	234.522,00
09305/8038 S	U2	1.108,13	0,00	0,00	0,00	0,00	1.108,13
09306/8038 S	U2	17.138,08	0,00	0,00	0,00	0,00	17.138,08

Esercizio 2005 - Gestione dei residui passivi degli anni precedenti per Esercizio Provenienza Fondi

Esercizio provenienza fondi 2005

CAPITOLO/VOCE	TIT	PREVISIONE ASSESTATA	PAGAMENTI	RESIDUI PASSIVI	RESIDUI DI STANZIAMENTO	TOTALE RESIDUI	ECONOMIE
09310/8020	S U2	81.381,37	0,00	0,00	0,00	0,00	81.381,37
09310/8025	S U2	8.622,25	0,00	0,00	0,00	0,00	8.622,25
09310/8038	S U2	10.777,81	0,00	0,00	0,00	0,00	10.777,81
09310/8065	S U2	13.684,35	0,00	0,00	0,00	0,00	13.684,35
09319/8020	S U2	2.943,80	0,00	0,00	0,00	0,00	2.943,80
09319/8025	S U2	537.851,37	0,00	0,00	0,00	0,00	537.851,37
09319/8038	S U2	314.835,41	0,00	0,00	0,00	0,00	314.835,41
09320/8020	S U2	54.358,91	0,00	0,00	0,00	0,00	54.358,91
09320/8025	S U2	838.089,35	0,00	0,00	0,00	0,00	838.089,35
09320/8038	S U2	1.219.207,43	0,00	0,00	0,00	0,00	1.219.207,43
09320/8065	S U2	2.993,53	0,00	0,00	0,00	0,00	2.993,53
09321/8020	S U2	73.148,29	0,00	0,00	0,00	0,00	73.148,29
09321/8025	S U2	338.930,50	0,00	0,00	0,00	0,00	338.930,50
09321/8038	S U2	474.095,16	0,00	0,00	0,00	0,00	474.095,16
09321/8065	S U2	62.066,62	0,00	0,00	0,00	0,00	62.066,62
09322/8020	S U2	644,06	0,00	0,00	0,00	0,00	644,06
09322/8025	S U2	1.502,83	0,00	0,00	0,00	0,00	1.502,83
09322/8038	S U2	2.146,89	0,00	0,00	0,00	0,00	2.146,89
09323/8020	S U2	526,94	0,00	0,00	0,00	0,00	526,94
09323/8025	S U2	1.229,60	0,00	0,00	0,00	0,00	1.229,60
09323/8038	S U2	1.756,55	0,00	0,00	0,00	0,00	1.756,55
09328/8020	S U2	2.438,45	0,00	0,00	0,00	0,00	2.438,45
09328/8025	S U2	5.689,94	0,00	0,00	0,00	0,00	5.689,94
09328/8038	S U2	8.128,39	0,00	0,00	0,00	0,00	8.128,39
09329/8020	S U2	3.781,30	0,00	0,00	0,00	0,00	3.781,30
09329/8025	S U2	8.823,04	0,00	0,00	0,00	0,00	8.823,04
09329/8038	S U2	12.604,35	0,00	0,00	0,00	0,00	12.604,35
09330/8020	S U2	4.445,93	0,00	0,00	0,00	0,00	4.445,93
09330/8025	S U2	10.374,14	0,00	0,00	0,00	0,00	10.374,14
09330/8038	S U2	14.820,08	0,00	0,00	0,00	0,00	14.820,08
09331/8020	S U2	3.630,31	0,00	0,00	0,00	0,00	3.630,31
09331/8025	S U2	8.470,44	0,00	0,00	0,00	0,00	8.470,44

Esercizio 2005 - Gestione dei residui passivi degli anni precedenti per Esercizio Provenienza Fondi

Esercizio provenienza fondi 2005

CAPITOLIVOCE	TIT	PREVISIONE ASSESTATA	PAGAMENTI	RESIDUI PASSIVI	RESIDUI DI STANZIAMENTO	TOTALE RESIDUI	ECONOMIE
09331/8038	S U2	12.100,77	0,00	0,00	0,00	0,00	12.100,77
09332/8020	S U2	284,38	0,00	0,00	0,00	0,00	284,38
09332/8025	S U2	391,30	0,00	0,00	0,00	0,00	391,30
09332/8038	S U2	475,98	0,00	0,00	0,00	0,00	475,98
09333/8020	S U2	215,01	0,00	0,00	0,00	0,00	215,01
09333/8025	S U2	235,48	0,00	0,00	0,00	0,00	235,48
09333/8038	S U2	250,89	0,00	0,00	0,00	0,00	250,89
09371 S	U2	698.302,00	0,00	97.899,52	0,00	97.899,52	600.402,48
09372 S	U2	179.500,00	0,00	0,00	0,00	0,00	179.500,00
09373 S	U2	125.000,00	0,00	0,00	0,00	0,00	125.000,00
09391 S	U2	1.024.948,36	0,00	0,00	0,00	0,00	1.024.948,36
09392 S	U2	131.686,17	0,00	0,00	0,00	0,00	131.686,17
09393 S	U2	28.325,96	0,00	0,00	0,00	0,00	28.325,96
09394 S	U2	35.772.676,28	78.210,60	5.628.703,20	0,00	5.628.703,20	30.065.762,48
09395 S	U2	378.917,41	0,00	0,00	0,00	0,00	378.917,41
09396 S	U2	742.778,19	25.790,19	16.464,05	0,00	16.464,05	700.523,95
09430/8020	S U2	1.797,27	0,00	0,00	0,00	0,00	1.797,27
09430/8025	S U2	20.193,46	0,00	0,00	0,00	0,00	20.193,46
09430/8038	S U2	23.939,07	0,00	0,00	0,00	0,00	23.939,07
09431/8025	S U2	1.239,50	0,00	0,00	0,00	0,00	1.239,50
09431/8038	S U2	18.411,69	0,00	0,00	0,00	0,00	18.411,69
09433/7527	S U2	1.206.653,06	0,00	0,00	0,00	0,00	1.206.653,06
09435 S	U2	440.776,00	4.800,00	0,00	0,00	0,00	435.976,00
09455 S	U2	297.958,00	0,00	297.958,00	0,00	297.958,00	0,00
09472/8025	S U2	2.912,82	0,00	0,00	0,00	0,00	2.912,82
09472/8038	S U2	2.912,82	0,00	0,00	0,00	0,00	2.912,82
09475/8025	S U2	610.655,24	0,00	0,00	0,00	0,00	610.655,24
09475/8038	S U2	366.853,16	0,00	0,00	0,00	0,00	366.853,16
09476/8025	S U2	91.198,19	0,00	0,00	0,00	0,00	91.198,19
09476/8038	S U2	62.488,69	0,00	0,00	0,00	0,00	62.488,69
09477/8025	S U2	151.316,84	0,00	0,00	0,00	0,00	151.316,84
09477/8038	S U2	89.212,72	0,00	0,00	0,00	0,00	89.212,72

Esercizio 2005 - Gestione dei residui passivi degli anni precedenti per Esercizio Provenienza Fondi

Esercizio provenienza fondi 2005

CAPITOLO/VOCE	TIT	PREVISIONE ASSESTATA	PAGAMENTI	RESIDUI PASSIVI	RESIDUI DI STANZIAMENTO	TOTALE RESIDUI	ECONOMIE
09478/8025	S U2	260.724,84	0,00	0,00	0,00	0,00	260.724,84
09478/8038	S U2	260.724,84	0,00	0,00	0,00	0,00	260.724,84
09480/8020	S U2	46.824,25	0,00	0,00	0,00	0,00	46.824,25
09480/8025	S U2	110.579,29	0,00	0,00	0,00	0,00	110.579,29
09480/8038	S U2	157.407,75	0,00	0,00	0,00	0,00	157.407,75
09481/8020	S U2	23.083,39	0,00	0,00	0,00	0,00	23.083,39
09481/8025	S U2	655.308,17	0,00	0,00	0,00	0,00	655.308,17
09481/8038	S U2	935.807,12	0,00	0,00	0,00	0,00	935.807,12
09483/8025	S U2	458.548,82	0,00	0,00	0,00	0,00	458.548,82
09483/8038	S U2	345.140,32	0,00	0,00	0,00	0,00	345.140,32
09484/8020	S U2	134.013,25	0,00	0,00	0,00	0,00	134.013,25
09484/8025	S U2	927.656,48	0,00	0,00	0,00	0,00	927.656,48
09484/8038	S U2	1.324.488,45	0,00	0,00	0,00	0,00	1.324.488,45
09485/8020	S U2	38.417,38	0,00	0,00	0,00	0,00	38.417,38
09485/8025	S U2	688.540,46	0,00	0,00	0,00	0,00	688.540,46
09485/8038	S U2	687.053,05	0,00	0,00	0,00	0,00	687.053,05
09486/8020	S U2	4.252,70	0,00	0,00	0,00	0,00	4.252,70
09486/8025	S U2	2.379.626,98	0,00	0,00	0,00	0,00	2.379.626,98
09486/8038	S U2	2.296.049,48	0,00	0,00	0,00	0,00	2.296.049,48
09488/8025	S U2	35.786,98	0,00	0,00	0,00	0,00	35.786,98
09488/8038	S U2	35.786,98	0,00	0,00	0,00	0,00	35.786,98
09489/8020	S U2	7.239,43	0,00	0,00	0,00	0,00	7.239,43
09489/8025	S U2	55.215,19	0,00	0,00	0,00	0,00	55.215,19
09489/8038	S U2	62.454,62	0,00	0,00	0,00	0,00	62.454,62
09490/8020	S U2	96.319,67	0,00	0,00	0,00	0,00	96.319,67
09490/8025	S U2	49.690,57	0,00	0,00	0,00	0,00	49.690,57
09490/8038	S U2	146.061,89	0,00	0,00	0,00	0,00	146.061,89
09491/8025	S U2	245.815,99	0,00	0,00	0,00	0,00	245.815,99
09492/8025	S U2	6.487,36	0,00	0,00	0,00	0,00	6.487,36
09496/8025	S U2	464.397,81	0,00	0,00	0,00	0,00	464.397,81
09496/8038	S U2	151,41	0,00	0,00	0,00	0,00	151,41
09497/8020	S U2	51,65	0,00	0,00	0,00	0,00	51,65

Esercizio 2005 - Gestione dei residui passivi degli anni precedenti per Esercizio Provenienza Fondi

Esercizio provenienza fondi 2005

CAPITOLO/VOCE	TIT	PREVISIONE ASSESTATA	PAGAMENTI	RESIDUI PASSIVI	RESIDUI DI STANZIAMENTO	TOTALE RESIDUI	ECONOMIE
09497/8025	S U2	51,65	0,00	0,00	0,00	0,00	51,65
09497/8038	S U2	103,29	0,00	0,00	0,00	0,00	103,29
09498	S U2	3.200.000,00	0,00	0,00	0,00	0,00	3.200.000,00
09499	S U2	2.000.000,00	0,00	0,00	0,00	0,00	2.000.000,00
09500/3100	S U2	2.651.669,00	2.290.069,00	361.600,00	0,00	361.600,00	0,00
09502	S U2	200.000,00	0,00	200.000,00	0,00	200.000,00	0,00
09503	S U2	210.000,00	0,00	210.000,00	0,00	210.000,00	0,00
09504	S U2	3.340.325,00	0,00	0,00	0,00	0,00	3.340.325,00
09505	S U2	461.780,00	0,00	0,00	0,00	0,00	461.780,00
09506	S U2	1.387.362,00	0,00	0,00	0,00	0,00	1.387.362,00
09507	S U2	1.010.000,00	0,00	0,00	0,00	0,00	1.010.000,00
09508	S U2	250.000,00	0,00	0,00	0,00	0,00	250.000,00
09509	S U2	10.114.292,20	0,00	0,00	0,00	0,00	10.114.292,20
09510/5000	S U2	47.745,44	0,00	0,00	0,00	0,00	47.745,44
09512	S U2	125.940,00	0,00	0,00	0,00	0,00	125.940,00
09513	S U2	80.000,00	0,00	0,00	0,00	0,00	80.000,00
09514	S U2	4.246.120,00	0,00	0,00	0,00	0,00	4.246.120,00
09526	S U2	14.885.708,08	0,00	0,00	0,00	0,00	14.885.708,08
09531/8038	S U2	89.386,76	0,00	0,00	0,00	0,00	89.386,76
09534/8038	S U2	87.493,02	0,00	0,00	0,00	0,00	87.493,02
09538/8020	S U2	105.804,01	0,00	0,00	0,00	0,00	105.804,01
09540/6150	S U2	18.100,00	0,00	18.100,00	0,00	18.100,00	0,00
09540/6160	S U2	23.200,00	0,00	23.200,00	0,00	23.200,00	0,00
09540/9998	S U2	24.804,40	6.704,40	18.100,00	0,00	18.100,00	0,00
09541	S U2	103.291,00	103.291,00	0,00	0,00	0,00	0,00
09545	S U2	1.426.872,00	0,00	0,00	0,00	0,00	1.426.872,00
09546	S U2	2.186.468,00	0,00	0,00	0,00	0,00	2.186.468,00
09547	S U2	2.091.000,00	0,00	0,00	0,00	0,00	2.091.000,00
09550	S U2	267.733,97	0,00	0,00	0,00	0,00	267.733,97
09553/8020	S U2	329.213,92	0,00	0,00	0,00	0,00	329.213,92
09555	S U2	502.819,27	0,00	0,00	0,00	0,00	502.819,27
09580	S U2	106.667,00	0,00	0,00	0,00	0,00	106.667,00

Esercizio 2005 - Gestione dei residui passivi degli anni precedenti per Esercizio Provenienza Fondi

Esercizio provenienza fondi 2005

CAPITOLO/VOCE	TIT	PREVISIONE ASSESTATA	PAGAMENTI	RESIDUI PASSIVI	RESIDUI DI STANZIAMENTO	TOTALE RESIDUI	ECONOMIE
09585	S	U2	105.364,30	0,00	0,00	0,00	105.364,30
09602	S	U2	77.500,00	0,00	0,00	0,00	77.500,00
09603/8025	S	U2	14.182.202,75	3.560.532,30	2.622.697,93	2.622.697,93	7.998.972,52
09603/8038	S	U2	12.417.436,25	3.117.510,87	2.296.367,17	2.296.367,17	7.003.558,21
09604/8025	S	U2	5.912.235,00	0,00	0,00	0,00	5.912.235,00
09604/8038	S	U2	3.619.736,00	0,00	0,00	0,00	3.619.736,00
09605/8020	S	U2	374.475,64	110.133,12	117.702,32	117.702,32	146.640,20
09605/8025	S	U2	873.776,48	256.977,25	274.638,72	274.638,72	342.160,51
09605/8038	S	U2	765.057,76	225.003,13	240.467,10	240.467,10	299.587,53
09606/8020	S	U2	63.000,00	4.278,95	57,73	57,73	58.663,32
09606/8025	S	U2	147.000,00	9.984,21	134,70	134,70	136.881,09
09606/8038	S	U2	90.000,00	6.112,78	82,47	82,47	83.804,75
09607/8020	S	U2	45.153,00	0,00	45.153,00	45.153,00	0,00
09607/8025	S	U2	105.358,00	0,00	105.358,00	105.358,00	0,00
09607/8038	S	U2	150.511,00	0,00	150.511,00	150.511,00	0,00
09608/8020	S	U2	6.963,00	0,00	6.963,00	6.963,00	0,00
09608/8025	S	U2	16.247,00	0,00	16.247,00	16.247,00	0,00
09608/8038	S	U2	15.473,00	0,00	15.473,00	15.473,00	0,00
09609/8020	S	U2	280.617,00	101.952,56	167.064,94	167.064,94	11.599,50
09609/8025	S	U2	654.772,00	237.889,31	389.817,19	389.817,19	27.065,50
09609/8038	S	U2	935.373,00	339.841,86	556.882,14	556.882,14	38.649,00
09610/8020	S	U2	39.457,00	15.578,71	23.878,29	23.878,29	0,00
09610/8025	S	U2	92.067,00	36.350,33	55.716,67	55.716,67	0,00
09610/8038	S	U2	87.683,00	34.619,36	53.063,64	53.063,64	0,00
09611/8025	S	U2	6.513.709,29	774.963,12	678.945,91	678.945,91	5.059.800,26
09611/8038	S	U2	9.305.260,99	1.107.090,16	969.922,73	969.922,73	7.228.248,10
09612/8025	S	U2	567.111,48	65.966,40	359.227,33	359.227,33	141.917,75
09612/8038	S	U2	540.106,16	62.825,15	342.121,27	342.121,27	135.159,74
09613/8020	S	U2	227.973,43	60.334,50	50.005,01	50.005,01	117.633,92
09613/8025	S	U2	531.909,85	140.780,50	116.678,36	116.678,36	274.450,99
09613/8038	S	U2	759.839,70	201.115,00	166.683,38	166.683,38	392.041,32
09614/8020	S	U2	58.599,15	22.315,50	0,00	0,00	36.283,65

Esercizio 2005 - Gestione dei residui passivi degli anni precedenti per Esercizio Provenienza Fondi

Esercizio provenienza fondi 2005

CAPITOLIVOCE	TIT	PREVISIONE ASSESTATA	PAGAMENTI	RESIDUI PASSIVI	RESIDUI DI STANZIAMENTO	TOTALE RESIDUI	ECONOMIE
09614/8025	S U2	136.733,35	52.069,50	0,00	0,00	0,00	84.663,85
09614/8038	S U2	195.304,16	74.385,00	0,00	0,00	0,00	120.919,16
09615/8020	S U2	45.373,00	0,00	0,00	0,00	0,00	45.373,00
09615/8025	S U2	105.870,00	0,00	0,00	0,00	0,00	105.870,00
09615/8038	S U2	151.243,00	0,00	0,00	0,00	0,00	151.243,00
09616/8020	S U2	20.250,00	0,00	0,00	0,00	0,00	20.250,00
09616/8025	S U2	47.250,00	0,00	0,00	0,00	0,00	47.250,00
09616/8038	S U2	67.500,00	0,00	0,00	0,00	0,00	67.500,00
09619/8020	S U2	664.662,07	650.100,71	0,00	0,00	0,00	14.561,36
09619/8025	S U2	1.931.073,84	1.931.073,84	0,00	0,00	0,00	0,00
09619/8038	S U2	1.327.159,93	1.327.159,93	0,00	0,00	0,00	0,00
09621/8016	S U2	882.714,20	1.624,14	354.103,33	0,00	354.103,33	526.986,73
09621/8020	S U2	688.104,00	14.461,35	673.642,65	0,00	673.642,65	0,00
09621/8025	S U2	7.852.547,00	72.338,66	4.621.914,91	0,00	4.621.914,91	3.158.293,43
09621/8038	S U2	5.930.691,00	65.063,35	4.157.075,60	0,00	4.157.075,60	1.708.552,05
09622/8016	S U2	246.639,90	0,00	0,00	0,00	0,00	246.639,90
09622/8020	S U2	411.599,64	22.177,32	177.206,55	0,00	177.206,55	212.215,77
09622/8025	S U2	1.535.958,02	82.762,68	661.310,25	0,00	661.310,25	791.885,09
09622/8038	S U2	1.298.564,44	69.960,00	559.011,20	0,00	559.011,20	669.593,24
09623/8020	S U2	139.417,39	32.598,13	48.600,78	0,00	48.600,78	58.218,48
09623/8025	S U2	927.264,83	130.392,54	194.403,11	0,00	194.403,11	602.469,18
09623/8038	S U2	1.131.140,93	63.267,22	96.712,41	0,00	96.712,41	971.161,30
09625/8020	S U2	134.352,00	134.352,00	0,00	0,00	0,00	0,00
09625/8025	S U2	595.464,00	595.464,00	0,00	0,00	0,00	0,00
09625/8038	S U2	335.792,00	335.792,00	0,00	0,00	0,00	0,00
09626/8016	S U2	10.424,00	10.424,00	0,00	0,00	0,00	0,00
09626/8020	S U2	17.400,00	17.400,00	0,00	0,00	0,00	0,00
09626/8025	S U2	64.921,00	64.921,00	0,00	0,00	0,00	0,00
09626/8038	S U2	54.880,00	54.880,00	0,00	0,00	0,00	0,00
09627/8020	S U2	251.482,56	30.754,42	131.056,30	0,00	131.056,30	89.671,84
09627/8025	S U2	3.006.783,01	248.567,00	1.059.239,70	0,00	1.059.239,70	1.698.976,31
09627/8038	S U2	2.253.840,15	201.103,45	856.979,13	0,00	856.979,13	1.195.757,57

Esercizio 2005 - Gestione dei residui passivi degli anni precedenti per Esercizio Provenienza Fondi

Esercizio provenienza fondi 2005

CAPITOLO/VOCE	TIT	PREVISIONE ASSESTATA	PAGAMENTI	RESIDUI PASSIVI	RESIDUI DI STANZIAMENTO	TOTALE RESIDUI	ECONOMIE
09628/8016	S U2	28.876,04	15.708,73	13.167,31	0,00	13.167,31	0,00
09628/8020	S U2	48.205,48	14.175,25	34.030,23	0,00	34.030,23	0,00
09628/8025	S U2	179.849,01	52.892,02	126.956,99	0,00	126.956,99	0,00
09628/8038	S U2	152.028,79	37.496,00	114.532,79	0,00	114.532,79	0,00
09629/8020	S U2	100.870,23	0,00	0,00	0,00	0,00	100.870,23
09629/8025	S U2	235.364,86	0,00	0,00	0,00	0,00	235.364,86
09629/8038	S U2	271.784,60	0,00	0,00	0,00	0,00	271.784,60
09630/8020	S U2	21.124,19	0,00	0,00	0,00	0,00	21.124,19
09630/8025	S U2	49.289,47	0,00	0,00	0,00	0,00	49.289,47
09630/8038	S U2	48.931,64	0,00	0,00	0,00	0,00	48.931,64
09631/8020	S U2	360.307,13	39.446,69	292.512,68	0,00	292.512,68	28.347,76
09631/8025	S U2	1.745.527,91	36.683,26	1.195.664,28	0,00	1.195.664,28	513.180,37
09631/8038	S U2	1.796.906,18	51.793,74	1.204.630,66	0,00	1.204.630,66	540.481,78
09632/8016	S U2	63.888,44	1.606,20	33.229,80	0,00	33.229,80	29.052,44
09632/8020	S U2	106.644,32	2.681,16	55.468,84	0,00	55.468,84	48.494,32
09632/8025	S U2	397.910,72	10.003,88	206.964,12	0,00	206.964,12	180.942,72
09632/8038	S U2	374.367,13	8.456,69	174.955,31	0,00	174.955,31	190.955,13
09633/8020	S U2	211.719,00	0,00	0,00	0,00	0,00	211.719,00
09633/8025	S U2	1.768.065,00	0,00	0,00	0,00	0,00	1.768.065,00
09633/8038	S U2	1.289.904,58	0,00	0,00	0,00	0,00	1.289.904,58
09634/8016	S U2	40.356,00	0,00	0,00	0,00	0,00	40.356,00
09634/8020	S U2	76.771,58	0,00	0,00	0,00	0,00	76.771,58
09634/8025	S U2	251.344,00	0,00	0,00	0,00	0,00	251.344,00
09634/8038	S U2	242.353,83	0,00	0,00	0,00	0,00	242.353,83
09635/8020	S U2	277.414,52	59.788,68	87.103,47	0,00	87.103,47	130.522,37
09635/8025	S U2	435.967,44	13.765,28	191.434,32	0,00	191.434,32	230.767,84
09635/8038	S U2	621.928,70	19.664,77	273.477,59	0,00	273.477,59	328.786,34
09636/8020	S U2	110.241,91	27.102,07	46.531,14	0,00	46.531,14	36.608,70
09636/8025	S U2	153.730,83	0,00	92.420,12	0,00	92.420,12	61.310,71
09636/8038	S U2	219.615,45	0,00	132.028,75	0,00	132.028,75	87.586,70
09637/8020	S U2	545.566,01	105.952,69	148.099,57	0,00	148.099,57	291.513,75
09637/8025	S U2	1.259.115,54	244.693,56	337.143,62	0,00	337.143,62	677.278,36

Esercizio 2005 - Gestione dei residui passivi degli anni precedenti per Esercizio Provenienza Fondi

Esercizio provenienza fondi 2005

CAPITOLO/VOCE	TIT	PREVISIONE ASSESTATA	PAGAMENTI	RESIDUI PASSIVI	RESIDUI DI STANZIAMENTO	TOTALE RESIDUI	ECONOMIE
09637/8038	S U2	1.303.069,77	253.131,27	348.769,26	0,00	348.769,26	701.169,24
09638/8020	S U2	60.144,54	14.674,77	14.860,44	0,00	14.860,44	30.609,33
09638/8025	S U2	137.881,92	34.241,13	33.340,86	0,00	33.340,86	70.299,93
09638/8038	S U2	131.315,64	32.610,60	31.753,20	0,00	31.753,20	66.951,84
09639/8020	S U2	549.170,55	12.736,75	50.947,01	0,00	50.947,01	485.486,79
09639/8025	S U2	1.281.400,61	29.719,09	118.876,34	0,00	118.876,34	1.132.805,18
09639/8038	S U2	1.325.585,84	30.743,88	122.975,53	0,00	122.975,53	1.171.866,43
09640/8020	S U2	141.579,76	24.340,38	97.361,54	0,00	97.361,54	19.877,84
09640/8025	S U2	330.354,44	56.794,23	227.176,93	0,00	227.176,93	46.383,28
09640/8038	S U2	314.622,80	54.089,74	216.358,98	0,00	216.358,98	44.174,08
09641/8020	S U2	385.906,54	0,00	0,00	0,00	0,00	385.906,54
09641/8025	S U2	900.447,26	0,00	0,00	0,00	0,00	900.447,26
09641/8038	S U2	931.497,20	0,00	0,00	0,00	0,00	931.497,20
09642/8020	S U2	99.188,28	9.168,01	36.672,05	0,00	36.672,05	53.348,22
09642/8025	S U2	231.439,32	21.392,03	85.568,11	0,00	85.568,11	124.479,18
09642/8038	S U2	220.418,40	20.373,86	81.492,94	0,00	81.492,94	118.551,60
09643/8020	S U2	415.450,00	415.450,00	0,00	0,00	0,00	0,00
09643/8025	S U2	969.382,00	969.382,00	0,00	0,00	0,00	0,00
09643/8038	S U2	1.002.811,00	1.002.811,00	0,00	0,00	0,00	0,00
09644/8020	S U2	17.295,00	17.295,00	0,00	0,00	0,00	0,00
09644/8025	S U2	40.356,00	40.356,00	0,00	0,00	0,00	0,00
09644/8038	S U2	38.433,00	38.433,00	0,00	0,00	0,00	0,00
09645/8020	S U2	116.535,00	116.535,00	0,00	0,00	0,00	0,00
09645/8025	S U2	271.915,00	271.915,00	0,00	0,00	0,00	0,00
09645/8038	S U2	281.291,00	281.291,00	0,00	0,00	0,00	0,00
09646/8020	S U2	4.851,00	4.851,00	0,00	0,00	0,00	0,00
09646/8025	S U2	11.320,00	11.320,00	0,00	0,00	0,00	0,00
09646/8038	S U2	10.781,00	10.781,00	0,00	0,00	0,00	0,00
09647/8020	S U2	501.674,00	501.674,00	0,00	0,00	0,00	0,00
09647/8025	S U2	1.170.578,00	1.170.578,00	0,00	0,00	0,00	0,00
09647/8038	S U2	1.210.940,00	1.210.940,00	0,00	0,00	0,00	0,00
09648/8020	S U2	20.886,00	20.886,00	0,00	0,00	0,00	0,00

Esercizio 2005 - Gestione dei residui passivi degli anni precedenti per Esercizio Provenienza Fondi

Esercizio provenienza fondi 2005

CAPITOLO/VOCE	TIT	PREVISIONE ASSESTATA	PAGAMENTI	RESIDUI PASSIVI	RESIDUI DI STANZIAMENTO	TOTALE RESIDUI	ECONOMIE
09648/8025	S U2	48.731,00	48.731,00	0,00	0,00	0,00	0,00
09648/8038	S U2	46.411,00	46.411,00	0,00	0,00	0,00	0,00
09649/8020	S U2	89.884,00	89.884,00	0,00	0,00	0,00	0,00
09649/8025	S U2	209.728,00	209.728,00	0,00	0,00	0,00	0,00
09649/8038	S U2	216.960,00	216.960,00	0,00	0,00	0,00	0,00
09651/8020	S U2	3.742,00	3.742,00	0,00	0,00	0,00	0,00
09651/8025	S U2	8.731,00	8.731,00	0,00	0,00	0,00	0,00
09651/8038	S U2	8.315,00	8.315,00	0,00	0,00	0,00	0,00
09652/8020	S U2	2.076.870,00	74.157,39	137.778,60	0,00	137.778,60	1.864.934,01
09652/8025	S U2	4.846.026,00	173.033,93	321.483,38	0,00	321.483,38	4.351.508,69
09652/8038	S U2	3.646.412,00	130.200,05	241.901,37	0,00	241.901,37	3.274.310,58
09653/8020	S U2	275.100,00	52.961,46	222.138,54	0,00	222.138,54	0,00
09653/8025	S U2	641.900,00	123.576,76	518.323,24	0,00	518.323,24	0,00
09653/8038	S U2	483.000,00	92.985,79	390.014,21	0,00	390.014,21	0,00
09654/8020	S U2	150.047,54	104.804,85	45.242,69	0,00	45.242,69	0,00
09654/8025	S U2	6.959.751,22	874.212,80	105.566,27	0,00	105.566,27	5.979.972,15
09654/8038	S U2	5.353.671,59	672.471,36	81.204,83	0,00	81.204,83	4.599.995,40
09655/8020	S U2	19.689,49	13.752,66	5.936,83	0,00	5.936,83	0,00
09655/8025	S U2	1.388.421,49	32.089,58	13.852,57	0,00	13.852,57	1.342.479,34
09655/8038	S U2	1.068.016,52	24.684,28	10.655,84	0,00	10.655,84	1.032.676,40
09656/8020	S U2	150.047,54	104.804,83	45.242,71	0,00	45.242,71	0,00
09656/8025	S U2	6.154.986,03	877.103,39	124.333,04	0,00	124.333,04	5.153.549,60
09656/8038	S U2	4.734.504,62	674.729,34	95.641,83	0,00	95.641,83	3.964.133,45
09657/8020	S U2	19.689,49	13.752,66	5.936,83	0,00	5.936,83	0,00
09657/8025	S U2	1.503.386,64	32.089,58	13.852,57	0,00	13.852,57	1.457.444,49
09657/8038	S U2	1.156.451,25	24.684,28	10.655,84	0,00	10.655,84	1.121.111,13
09658/8025	S U2	3.001.281,00	1.312.977,96	1.550.421,46	0,00	1.550.421,46	137.881,58
09658/8038	S U2	2.328.642,00	1.029.853,34	1.172.747,03	0,00	1.172.747,03	126.041,63
09659/8025	S U2	294.121,00	0,00	294.121,00	0,00	294.121,00	0,00
09659/8038	S U2	226.248,00	0,00	226.248,00	0,00	226.248,00	0,00
09661/8025	S U2	2.332.796,81	727,11	0,00	0,00	0,00	2.332.069,70
09661/8038	S U2	1.784.419,11	565,53	0,00	0,00	0,00	1.783.853,58

Esercizio 2005 - Gestione dei residui passivi degli anni precedenti per Esercizio Provenienza Fondi

Esercizio provenienza fondi 2005

CAPITOLIVOCE	TIT	PREVISIONE ASSESTATA	PAGAMENTI	RESIDUI PASSIVI	RESIDUI DI STANZIAMENTO	TOTALE RESIDUI	ECONOMIE
09663/8025	S U2	715.264,00	27.454,70	0,00	0,00	0,00	687.809,30
09663/8038	S U2	550.203,00	21.119,00	0,00	0,00	0,00	529.084,00
09664/8025	S U2	227.302,11	60.500,44	0,00	0,00	0,00	166.801,67
09664/8038	S U2	175.162,91	46.538,80	0,00	0,00	0,00	128.624,11
09667/8020	S U2	349.282,80	160.608,51	85.621,87	0,00	85.621,87	103.052,42
09667/8025	S U2	778.248,68	363.869,97	174.358,80	0,00	174.358,80	240.019,91
09667/8038	S U2	1.111.784,33	519.821,73	249.076,45	0,00	249.076,45	342.886,15
09668/8020	S U2	76.423,39	24.191,53	13.198,05	0,00	13.198,05	39.033,81
09668/8025	S U2	170.566,79	53.020,51	26.532,08	0,00	26.532,08	91.014,20
09668/8038	S U2	243.667,74	75.747,68	37.898,85	0,00	37.898,85	130.021,21
09669/8020	S U2	492.449,37	169.044,59	120.964,85	0,00	120.964,85	202.439,93
09669/8025	S U2	1.147.675,80	394.437,39	282.251,39	0,00	282.251,39	470.987,02
09669/8038	S U2	1.325.067,56	455.472,70	325.927,11	0,00	325.927,11	543.667,75
09672	S U2	695,30	0,00	0,00	0,00	0,00	695,30
09675	S U2	620,87	0,00	0,00	0,00	0,00	620,87
09677	S U2	4.099,53	0,00	0,00	0,00	0,00	4.099,53
09678/8020	S U2	87.742,60	22.055,20	19.499,76	0,00	19.499,76	46.187,64
09678/8025	S U2	204.668,41	51.543,14	45.425,36	0,00	45.425,36	107.699,91
09678/8038	S U2	203.227,80	51.088,32	45.175,82	0,00	45.175,82	106.963,66
09679/8020	S U2	200.653,00	0,00	0,00	0,00	0,00	200.653,00
09679/8025	S U2	469.037,00	0,00	0,00	0,00	0,00	469.037,00
09679/8038	S U2	484.949,00	0,00	0,00	0,00	0,00	484.949,00
09681	S U2	33.000,00	15.259,30	17.740,70	0,00	17.740,70	0,00
09682	S U2	3.955.235,17	71.328,96	0,00	0,00	0,00	3.883.906,21
09683	S U2	807.370,52	189.839,51	0,00	0,00	0,00	617.531,01
09710	S U2	3.062.263,00	0,00	0,00	0,00	0,00	3.062.263,00
09715	S U3	100.000,00	86.745,69	13.254,31	0,00	13.254,31	0,00
09730	S U3	55.137,52	0,00	0,00	0,00	0,00	55.137,52
09731/8020	S U2	865.744,67	0,00	95.186,55	0,00	95.186,55	770.558,12
09731/8025	S U2	2.020.064,25	0,00	222.101,95	0,00	222.101,95	1.797.962,30
09731/8055	S U2	2.885.806,91	0,00	317.288,50	0,00	317.288,50	2.568.518,41
09732/8020	S U2	26.184,18	5.516,25	875,54	0,00	875,54	19.792,39

Esercizio 2005 - Gestione dei residui passivi degli anni precedenti per Esercizio Provenienza Fondi

Esercizio provenienza fondi 2005

CAPITOLO/VOCE	TIT	PREVISIONE ASSESTATA	PAGAMENTI	RESIDUI PASSIVI	RESIDUI DI STANZIAMENTO	TOTALE RESIDUI	ECONOMIE
09732/8025	S U2	61.087,76	12.871,28	2.042,92	0,00	2.042,92	46.173,56
09732/8055	S U2	87.294,93	18.387,66	2.918,35	0,00	2.918,35	65.988,92
09733/8025	S U2	54.058,61	0,00	0,00	0,00	0,00	54.058,61
09733/8045	S U2	54.064,85	0,00	0,00	0,00	0,00	54.064,85
09734/8025	S U2	32.797.908,80	177.401,62	30.928.322,24	0,00	30.928.322,24	1.692.184,94
09734/8055	S U2	32.797.928,12	177.401,62	30.928.322,24	0,00	30.928.322,24	1.692.204,26
09735/8025	S U2	5.715.536,55	0,00	0,00	0,00	0,00	5.715.536,55
09735/8038	S U2	6.416.097,14	0,00	0,00	0,00	0,00	6.416.097,14
09736/8025	S U2	3.280.823,92	0,00	0,00	0,00	0,00	3.280.823,92
09736/8038	S U2	617.650,83	0,00	0,00	0,00	0,00	617.650,83
09737/8025	S U2	424.659,27	0,00	0,00	0,00	0,00	424.659,27
09737/8038	S U2	444.284,66	0,00	0,00	0,00	0,00	444.284,66
09738/8025	S U2	243.803,90	0,00	0,00	0,00	0,00	243.803,90
09738/8070	S U2	237,04	0,00	0,00	0,00	0,00	237,04
09742/8028	S U2	9.140,20	0,00	0,00	0,00	0,00	9.140,20
09742/8055	S U2	2.717,89	0,00	0,00	0,00	0,00	2.717,89
09746/8045	S U2	162,54	0,00	0,00	0,00	0,00	162,54
09747/8025	S U2	245.889,58	0,00	0,00	0,00	0,00	245.889,58
09747/8038	S U2	105.381,28	0,00	0,00	0,00	0,00	105.381,28
09748/8025	S U2	311.690,93	0,00	0,00	0,00	0,00	311.690,93
09748/8038	S U2	258.372,64	0,00	0,00	0,00	0,00	258.372,64
09749/8025	S U2	9.386,73	0,00	0,00	0,00	0,00	9.386,73
09749/8038	S U2	165.580,09	0,00	0,00	0,00	0,00	165.580,09
09752/8025	S U2	2.278.084,93	0,00	0,00	0,00	0,00	2.278.084,93
09752/8038	S U2	3.253.792,75	0,00	0,00	0,00	0,00	3.253.792,75
09753/8020	S U2	80.857,04	0,00	0,00	0,00	0,00	80.857,04
09753/8021	S U2	11.825,88	0,00	0,00	0,00	0,00	11.825,88
09753/8025	S U2	120.323,63	0,00	0,00	0,00	0,00	120.323,63
09753/8038	S U2	194.406,82	0,00	0,00	0,00	0,00	194.406,82
09754	S U2	58.101,40	0,00	0,00	0,00	0,00	58.101,40
09755	S U2	2.231.410,94	0,00	0,00	0,00	0,00	2.231.410,94
09756	S U2	101.348,44	0,00	0,00	0,00	0,00	101.348,44

Esercizio 2005 - Gestione dei residui passivi degli anni precedenti per Esercizio Provenienza Fondi

Esercizio provenienza fondi 2005

CAPITOLIVOCE	TIT	PREVISIONE ASSESTATA	PAGAMENTI	RESIDUI PASSIVI	RESIDUI DI STANZIAMENTO	TOTALE RESIDUI	ECONOMIE
09757/7510	S U2	295.087,46	0,00	0,00	0,00	0,00	295.087,46
09757/7513	S U2	6.326,60	0,00	0,00	0,00	0,00	6.326,60
09757/7514	S U2	9.554,45	0,00	0,00	0,00	0,00	9.554,45
09757/7515	S U2	228,82	0,00	0,00	0,00	0,00	228,82
09757/7516	S U2	38,85	0,00	0,00	0,00	0,00	38,85
09757/7517	S U2	171.546,32	0,00	0,00	0,00	0,00	171.546,32
09757/7518	S U2	76.492,62	0,00	0,00	0,00	0,00	76.492,62
09757/7519	S U2	430.353,20	0,00	0,00	0,00	0,00	430.353,20
09757/7522	S U2	1.323,79	0,00	0,00	0,00	0,00	1.323,79
09757/7523	S U2	6.831,90	0,00	0,00	0,00	0,00	6.831,90
09759/7011	S U2	16.680,55	0,00	0,00	0,00	0,00	16.680,55
09759/7012	S U2	305.961,23	0,00	0,00	0,00	0,00	305.961,23
09759/7016	S U2	315.033,03	203.605,87	0,00	0,00	0,00	111.427,16
09761/8031	S U2	62.285,18	0,00	0,00	0,00	0,00	62.285,18
09763/8015	S U2	516,46	0,00	0,00	0,00	0,00	516,46
09764	S U2	119.509,78	0,00	0,00	0,00	0,00	119.509,78
09766/8020	S U2	2.012,00	0,00	0,00	0,00	0,00	2.012,00
09768/8012	S U2	46.012.250,97	2.400.000,00	2.400.000,00	0,00	2.400.000,00	41.212.250,97
09769/8012	S U2	34.847,03	0,00	0,00	0,00	0,00	34.847,03
09769/8020	S U2	34.847,02	0,00	0,00	0,00	0,00	34.847,02
09771	S U2	497.633,40	0,00	0,00	0,00	0,00	497.633,40
09773	S U2	260.427,24	0,00	0,00	0,00	0,00	260.427,24
09774/8020	S U2	818.010,80	570.962,88	247.047,92	0,00	247.047,92	0,00
09774/8021	S U2	665.041,55	0,00	0,00	0,00	0,00	665.041,55
09777	S U3	870.538,06	870.538,06	0,00	0,00	0,00	0,00
09779	S U3	190.828,25	190.828,25	0,00	0,00	0,00	0,00
09780	S U2	541.975,93	0,00	0,00	0,00	0,00	541.975,93
09782	S U3	166.218,06	0,00	0,00	0,00	0,00	166.218,06
09783	S U3	474.675,41	169.021,67	0,00	0,00	0,00	305.653,74
09784	S U3	888.000,00	413.421,30	354.605,30	0,00	354.605,30	119.973,40
09785/8020	S U2	516.000,00	0,00	0,00	0,00	0,00	516.000,00
09786	S U2	1.793.603,94	1.793.603,94	0,00	0,00	0,00	0,00

Esercizio 2005 - Gestione dei residui passivi degli anni precedenti per Esercizio Provenienza Fondi

Esercizio provenienza fondi 2005

CAPITOLO/VOCE	TIT	PREVISIONE ASSESTATA	PAGAMENTI	RESIDUI PASSIVI	RESIDUI DI STANZIAMENTO	TOTALE RESIDUI	ECONOMIE
09787	S	U2	12.900.000,00	0,00	0,00	0,00	60.189,00
09788	S	U2	92.846,57	0,00	0,00	0,00	58.548,28
09789	S	U2	6.216.492,90	0,00	0,00	0,00	3.440.171,45
09790	S	U2	18.750.000,00	0,00	0,00	0,00	15.054,43
09792	S	U2	20.658.276,00	0,00	0,00	0,00	20.658.276,00
09794	S	U2	2.576.342,96	0,00	0,00	0,00	0,00
09798	S	U2	13.333.288,67	0,00	0,00	0,00	0,00
09800	S	U4	14.202.565,00	1.409.159,21	0,00	1.409.159,21	4.053.227,22
09810	S	U4	516.457,00	102.398,20	0,00	102.398,20	368.422,10
09815	S	U4	51.647,00	0,00	0,00	0,00	51.647,00
09830	S	U4	51.647,00	0,00	0,00	0,00	51.647,00
09850	S	U4	3.098.741,00	173.844,35	0,00	173.844,35	1.630.378,28
09865	S	U4	258.228,00	24.904,00	0,00	24.904,00	90.551,00
09870	S	U4	22.207.647,00	2.292.306,82	0,00	2.292.306,82	5.814.188,62
09890	S	U4	208.098.741,00	1.730.055,00	0,00	1.730.055,00	205.717.741,60
09899	S	U4	774.685.350,00	0,00	0,00	0,00	774.685.350,00
09901	S	U4	386.936.997,00	0,00	0,00	0,00	266.174.520,48
09903	S	U4	1.332.064.830,00	1.237.014.230,00	0,00	1.237.014.230,00	95.050.600,00
			6.277.038.974,20	1.584.422.191,15	68.511.742,42	1.652.933.933,57	2.623.833.860,39

**RENDICONTO GENERALE
ESERCIZIO FINANZIARIO
ANNO 2005**

**RESIDUI PASSIVI
DEGLI ANNI 2002 E 2003
DICHIARATI PERENTI AL 31 DICEMBRE 2005**

- Tabella n. 1: " Residui passivi perenti complessivi"
- Tabella n. 2: Elenco dei residui passivi perenti al cui pagamento si fa fronte con prelievo dal fondo di riserva per spese obbligatorie, ex art. 42 L.R. 13/2000

TABELLA N. 1

RESIDUI PASSIVI PERENTI COMPLESSIVI

-
-
-

-

**Rendiconto generale per l'Esercizio finanziario 2005 - Residui passivi dell' anno 2003
dichiarati perenti al 31 dicembre 2005**

ANNO 2003

CAPITOLO/VOCE	TIT	PERENZIONI
00284_S	U1	28.714,63
00400_S	U1	28.456,34
00620_S	U1	39.008,91
00680_S	U1	189.929,20
00700_S	U1	279.354,60
00730/1060_S	U1	5.487,10
00951_S	U1	12.894,97
00988_S	U1	31.052,00
01002_S	U1	1.000,00
01018_S	U1	3.414,28
01050_S	U1	3.652,74
02227_S	U1	24.574,90
02855_S	U1	40.391,00
02885/5040_S	U1	1.700,00
02885/5056_S	U1	15.492,74
03003_S	U1	21.641,12
03560_S	U1	49.987,82
03769_S	U1	45.863,31
04051_S	U1	10.845,00
04120_S	U1	3.601,77
04146_S	U1	24.534,43
04174_S	U1	16.500,00
04176_S	U1	1.200,00
04190/6060_S	U1	1.893,52
04951_S	U1	9.115,74
05001_S	U1	11.000,00
05010_S	U1	3.400.534,00
05112_S	U1	142.490,83
05350_S	U1	74.186,99
05525_S	U1	234.338,18
05563_S	U1	28.370,00
05808_S	U1	27.800,00
05815_S	U1	5.000,00
05816_S	U1	7.200,00
05853_S	U1	7.746,00
09681_S	U2	1.530,00
09810_S	U4	38.598,43
09890_S	U4	6.586,33
		4.875.686,88

TABELLA N. 2

ELENCO DEI RESIDUI PASSIVI PERENTI AL CUI PAGAMENTO SI FA
FRONTE CON PRELIEVO DAL FONDO DI RISERVA PER SPESE
OBBLIGATORIE, EX ART. 42 L.R. 13/2000

Elenco dei residui passivi perenti al cui pagamento si fa fronte con prelievo dal fondo di riserva per spese obbligatorie, ex art. 42 L.R. 13/2000

Anno di prov	cap.	Deliberazione di impegno			Creditore	Euro Importo
		Org.	n.	Data		
2003	284	4	12519	31/12/2003	Dirigenti Reg.li cessati nel 2002/03	28.714,63
2003	400	4	5275	11/06/2003	GALLI CLAUDIO	7.200,00
2003	400	4	10583	26/11/2003	COFATHEC	21.256,34
2003	620	3	2	15/01/2003	CENCETTI SERGIO	1.549,37
2003	620	3	74	28/01/2003	AVVOCATURA DISTRETTUALE	11.550,00
2003	620	3	195	26/02/2003	FALCON GIANDOMENICO	5.298,85
2003	620	3	196	26/02/2003	TARANTINI GIOVANNI	1.050,00
2003	620	3	686	28/05/2003	FIGORILLI FABRIZIO	1.549,37
2003	620	3	836	18/06/2003	TARANTINI GIOVANNI	1.050,00
2003	620	4	5683	25/06/2003	FIGORILLI FABRIZIO	1.500,00
2003	620	4	5684	25/06/2006	FIGORILLI FABRIZIO	1.500,00
2003	620	3	922	01/07/2003	TARANTINI GIOVANNI	1.050,00
2003	620	3	924	01/07/2003	FIGORILLI FABRIZIO	1.050,00
2003	620	3	1056	21/07/2003	FIGORILLI FABRIZIO	1.500,00
2003	620	3	1222	03/09/2003	FIGORILLI FABRIZIO	1.500,00
2003	620	3	1221	03/09/2003	FIGORILLI FABRIZIO	1.500,00
2003	620	3	1474	08/10/2003	FALCON GIANDOMENICO	2.104,00
2003	620	3	1689	11/11/2003	PEDETTA M. & TONELLI E.	2.000,00
2003	620	3	1961	22/12/2003	FIGORILLI FABRIZIO	1.757,32
2003	620	3	1962	22/12/2003	FIGORILLI FABRIZIO	1.500,00
2003	680	3	1303	10/09/2003	ACI	113.100,00
2003	680	4	12083	24/12/2003	SORIT	76.829,20
2003	700	4	12326	31/12/2003	ITALDATA	12.000,00
2003	700	4	12214	30/12/2003	WEBRED SPA	267.038,53
2003	700	4	12327	31/12/2003	PATH NET	316,07
2003	730/1060	3	11654	17/12/2003	WEBRED SPA	5.487,10
2003	951	3	1672	11/11/2003	UNIVERSITA'-DIP.DI FILOSOFIA	12.894,97
2003	988	5	5610	20/06/2003	MONDADORI ELECTA	24.839,00
2003	988	4	10902	03/12/2003	MONDADORI ELECTA	6.213,00
2003	1002	5	9785	31/12/2003	COMUNE DI AMELIA	1.000,00
2003	1018	3	771	10/06/2003	FRATELLI ALINARI	84,40
2003	1018	3	1079	21/07/2003	IRAP	473,47
2003	1018	4	11276	10/12/2003	GRISANTI	1.611,34
2003	1018	3	1980	22/12/2003	MAZZERIOLI+IRAP	1.245,07
2003	1050	3	1532	16/10/2003	COMUNE DI COSTACCIARO	400,00
2003	1050	3	1532	16/10/2003	CIRC.CANOTTIERI PIEDILUCO	900,00
2003	1050	3	1532	16/10/2003	GRUPPO CANOE U.S. ACLI TERNI	500,00
2003	1050	3	1532	16/10/2003	LEGA PATTINAGGIO UISP	1.500,00
2003	1050	3	1532	16/10/2003	CREDITORE NON DEFINITO	352,74
2003	2227	4	1891	24/12/2003	SEDES	24.574,90
2003	2855	3	1291	10/09/2003	ADISU	29.179,80
2003	2855	3	1291	10/09/2003	NAMASTE'-TR	2.530,00
2003	2855	3	1291	10/09/2003	ASSOC.I COLORI- UMBERTIDE	2.064,00
2003	2855	3	1291	10/09/2003	DIR.DIDATT.X CIRC.-PONTE PATTOLI	2.064,00
2003	2855	3	1291	10/09/2003	ASSOC.UNIONE IMMIGRATI -PG	1.250,00
2003	2855	3	1291	10/09/2003	COMUNE DI SPOLETO	400,00
2003	2855	3	1291	10/09/2003	BIBLIOTECA AUGUSTA	2.800,00
2003	2855	3	1291	10/09/2003	DIR.DIDATT. I° CIRC. SPOLETO	103,20
2003	2885/5040	4	4638	28/05/2003	COMUNE DI PANICALE	1.000,00
2003	2885/5040	4	4638	28/05/2003	COMUNE DI CORCIANO	700,00
2003	2885/5056	4	6571	16/07/2003	COMUNE DI GUBBIO	15.492,74
2003	3003	4	12472	31/12/2003	COMUNE DI VALTOPINA	21.641,12
2003	3560	4	9275	15/10/2003	CENTRO AGROALIM. DELL'UMBRIA	25.380,00
2003	3560	4	9893	05/11/2003	ENTE PALIO DEI QUARTIERI	3.000,00

Elenco dei residui passivi perenti al cui pagamento si fa fronte con prelievo dal fondo di riserva per spese obbligatorie, ex art. 42 L.R. 13/2000

Anno di prov	cap.	Deliberazione di impegno			Creditore	Euro Importo
		Org.	n.	Data		
2003	3560	4	12429	31/12/2003	CENTRO AGROALIM. DELL'UMBRIA	11.607,82
2003	3560	4	12429	31/12/2003	UNIV.PG-DIP. UOMO E TERRITORIO	10.000,00
2003	3769	4	4225	14/05/2003	C.M.M. TRAS.	2.850,00
2003	3769	4	4224	14/05/2003	C.M.M. TRAS.	43.013,31
2003	4051	3	1928	15/12/2003	COMUN. MONTANA ALTO CHIASCIO -GUBBIO	4.820,00
2003	4051	3	1928	15/12/2003	COMUN.MONTANA VALLE DEL NERA -TR	2.410,00
2003	4051	3	1928	15/12/2003	COMUN.MONTANA M.PEGLIA E SELVA	3.615,00
2003	4120	4	11941	24/12/2003	MINISTERO DELLE COMUNICAZIONI	3.601,77
2003	4174	3	1196	30/07/2003	C.M. AMERINO CROCE DI SERRA	16.500,00
2003	4176	3	1547	22/10/2003	ASL N. 3 - FOLIGNO	1.200,00
2003	4190/6060	3	1545	22/10/2003	LITOGRAF EDITOR SRL	1.893,52
2003	4951	5	9782	31/10/2003	OSS. SISMICO "A. BINA"	9.115,74
2003	5001	4	12177	24/12/2003	UNIVERSITA' DI PERUGIA	3.400,00
2003	5001	4	12177	24/12/2003	PROF. R. CAMAGNI	600,00
2003	5001	4	12177	24/12/2003	PROVINCIA DI TERNI	7.000,00
2003	5350	4	8686	01/10/2003	U.N.P.L.I.	10.000,00
2003	5350	3	2027	22/12/2003	COMUN.MONTANA MONTI DEL TRASIMENO	2.000,00
2003	5350	3	2027	22/12/2003	COMUNE DI NORCIA	2.500,00
2003	5350	3	2027	22/12/2003	COMUNE DI SCHEGINO	1.500,00
2003	5350	3	2027	22/12/2003	COMUN.MONTANA MONTE PEGLIA	2.500,00
2003	5350	3	2027	22/12/2003	CONFERCENTI ORVIETO	5.000,00
2003	5350	3	2027	22/12/2003	ASSC.COMMRC.E ARTIG. SAN GEMINI	1.000,00
2003	5350	3	2027	22/12/2003	COMUNE DI TERNI	23.686,99
2003	5350	3	2027	22/12/2003	S.T.L. TERNI	26.000,00
2003	5525	4	8617	24/09/2003	CAMERE DI COMMERCIO DI PG E TR	234.338,18
2003	5563	4	11945	24/12/2003	IRECOOP	28.370,00
2003	5808	4	12169	24/12/2003	SOC. ARCHEOLOGICA LASA -BRUFA (PG)	27.800,00
2003	5815	4	12196	24/12/2003	COMUNE DI MASSA MARTANA	5.000,00
2003	5816	4	6502	16/07/2003	TEAM INFORMATICA SAS	4.800,00
2003	5816	4	12204	24/12/2003	CONSORZIO ESC PERUGIA	2.400,00
2003	5853	4	12177	24/12/2003	UNIVERSITA' DI PERUGIA	4.146,00
2003	5853	4	12177	24/12/2003	PROF. R. CAMAGNI	3.600,00
2003	9681	4	9716	29/10/2003	AVV. NICODEMO GENTILE	1.530,00
2003	9810	3	415	14/04/2003	AUTO MIGLIORGAS	387,34
2003	9810	3	415	14/04/2003	CIRM MARCHET RESERCE SRL	330,53
2003	9810	3	415	14/04/2003	PEREGO STUDIO ASS.	934,27
2003	9810	1	7	31/03/2003	BALLETTO LUCIA	300,00
2003	9810	1	7	31/03/2003	MONACELLI T.	300,00
2003	9810	1	7	31/03/2003	BRUNI FINALDA	300,00
2003	9810	1	7	31/03/2003	FRILLICI FILIBERTO	250,00
2003	9810	1	7	31/03/2003	DBC SERVICE SRL	800,00
2003	9810	1	7	31/03/2003	IERP TERNI	376,00
2003	9810	1	7	31/03/2003	BATTISTELLI SANDRINA	250,00
2003	9810	1	7	31/03/2003	VANTAGGI NADIA	103,29
2003	9810	1	7	31/03/2003	DITTA BELLI ELIDE	250,00
2003	9810	1	7	31/03/2003	AZ.AGR. ANTONELLI S.M.	300,00
2003	9810	1	7	31/03/2003	S.I.A. SPA	350,00
2003	9810	1	7	31/03/2003	TITTARELLI GIOVANNA	250,00
2003	9810	1	7	31/03/2003	GRILLI LUCA	154,94
2003	9810	1	7	31/03/2003	IBIESSE DI LILLI CARLO	154,94
2003	9810	1	7	31/03/2003	TRABALZA NEARCO	300,00
2003	9810	1	7	31/03/2003	CARDINALI M.	258,22
2003	9810	1	7	31/03/2003	PIEROTTI GUSTAVO	188,51
2003	9810	1	7	31/03/2003	FIGLIOLI FULVIO	200,00
2003	9810	1	7	31/03/2003	ENEL DISTRIBUZIONE GAS	231,37
2003	9810	1	7	31/03/2003	ENEL DISTRETTO	231,37

Elenco dei residui passivi perenti al cui pagamento si fa fronte con prelievo dal fondo di riserva per spese obbligatorie, ex art. 42 L.R. 13/2000

Anno di prov	cap.	Deliberazione di impegno			Creditore	Euro Importo
		Org.	n.	Data		
2003	9810	1	7	31/03/2003	VUS -SPP	231,37
2003	9810	1	7	31/03/2003	BROCCO ANGELO	250,00
2003	9810	1	7	31/03/2003	APOLLONI-SAGRESTANI	200,00
2003	9810	1	7	31/03/2003	SPORTOLETTI L.	250,00
2003	9810	1	7	31/03/2003	CACCIAMANI	155,00
2003	9810	1	7	31/03/2003	PELLICCI SONIA	155,00
2003	9810	1	7	31/03/2003	CIANO IMMOBILIARE SRL	364,00
2003	9810	1	7	31/03/2003	VALNERINA SERVIZI	250,00
2003	9810	1	7	31/03/2003	SILVERI WALTER	154,94
2003	9810	1	7	31/03/2003	MARCHETTI A.	200,00
2003	9810	1	7	31/03/2003	FRATINI MICHELE	154,94
2003	9810	1	7	31/03/2003	FRATINI MICHELE	154,94
2003	9810	1	7	31/03/2003	FIORITI ARNALDO	195,74
2003	9810	1	7	31/03/2003	CIMEP SRL	154,94
2003	9810	1	7	31/03/2003	STARNA GIULIO	103,27
2003	9810	1	7	31/03/2003	GRILLI LEANDRO	154,94
2003	9810	1	7	31/03/2003	CIMEP SRL	154,94
2003	9810	1	7	31/03/2003	MERCANTINI ADOLFO	150,00
2003	9810	1	7	31/03/2003	MAULINI M.-GIOVENALI R.	200,00
2003	9810	1	7	31/03/2003	ALBRIGI ALFIERO	258,23
2003	9810	1	7	31/03/2003	PARTENZI B. e A.	300,00
2003	9810	1	7	31/03/2003	ESPRESSE COSTRUZIONI	300,00
2003	9810	1	7	31/03/2003	PARADISO GIOVANNI	258,00
2003	9810	1	7	31/03/2003	VIVENTI A.	154,94
2003	9810	1	7	31/03/2003	TORTI MAURO	300,00
2003	9810	1	7	31/03/2003	ALUNNI ELIA	154,94
2003	9810	1	7	31/03/2003	PASCOLINI A.-MARETANI L.	103,29
2003	9810	1	7	31/03/2003	MASSETTI PATRIZIA	250,00
2003	9810	1	7	31/03/2003	MASSETTI ORLANDO	150,00
2003	9810	1	7	31/03/2003	CECCONI SILVANA	300,00
2003	9810	1	7	31/03/2003	MINELLI GIUSEPPINA	150,00
2003	9810	1	7	31/03/2003	ORTOLANI IVAN	154,94
2003	9810	1	7	31/03/2003	GABRIELLI-CECCARELLI	154,94
2003	9810	1	7	31/03/2003	TECNOPALI MEDITERRANEO	361,52
2003	9810	1	7	31/03/2003	COSSA P.-SILVESTRUCCI F.	300,00
2003	9810	1	7	31/03/2003	MASTRINI STEFANO	154,94
2003	9810	1	7	31/03/2003	SODALIZIO S.M.	166,79
2003	9810	1	7	31/03/2003	UMBRIA ACQUA SPA	665,96
2003	9810	1	7	31/03/2003	ETRURIA NAUTICUS SAS	551,75
2003	9810	1	7	31/03/2003	COMUNE CASTIGLION DEL LAGO	1.766,00
2003	9810	1	7	31/03/2003	COMUNE CASTIGLION DEL LAGO	5.870,00
2003	9810	1	7	31/03/2003	COMUNE T.S.T.	2.426,79
2003	9810	1	7	31/03/2003	ENTE IDRICO TOSCANO	166,49
2003	9810	1	7	31/03/2003	ZAMPOLINI MARIA	154,94
2003	9810	1	7	31/03/2003	ROSSI DOMENICO	166,79
2003	9810	1	7	31/03/2003	FORNACI BRIZIARELLI	166,79
2003	9810	1	7	31/03/2003	ACASTO SRL	166,79
2003	9810	1	7	31/03/2003	COMUNE DI VALFABBRICA	166,79
2003	9810	1	7	31/03/2003	MENICHELLI ENZO	1.316,97
2003	9810	1	7	31/03/2003	TODINI-QUAGLIARINI	100,00
2003	9810	1	7	31/03/2003	TARPANELLI L.	120,33
2003	9810	1	7	31/03/2003	COMUNE DI CASTIGLION DEL LAGO	1.665,57
2003	9810	1	7	31/03/2003	COMUNE DI TUORO SUL TRASIMENO	278,88
2003	9810	3	415	14/04/2003	A.P.T. UMBRIA	3.443,05
2003	9810	3	415	14/04/2003	CONT. LOC. ROGARI	593,21
2003	9810	3	415	14/04/2003	CONT. LOC. PALAZZO FIORONI	3.787,00

Elenco dei residui passivi perenti al cui pagamento si fa fronte con prelievo dal fondo di riserva per spese obbligatorie, ex art. 42 L.R. 13/2000

Anno di prov	cap.	Deliberazione di impegno			Creditore	Euro Importo
		Org.	n.	Data		
2003	9810	3	415	14/04/2003	BOCCINI AUGUSTO	217,00
2003	9890	3	415	14/04/2003	COMUNE DI SELLANO	157,16
2003	9890	3	415	14/04/2003	AVVOCATURA DISTRETTUALE DI STATO	2.065,83
2003	9890	3	415	14/04/2003	BIANCHI GIOVANNI	16,11
2003	9890	3	415	14/04/2003	CARLOTTI SANTINO	77,06
2003	9890	3	415	14/04/2003	BAGACCHI ANTONIA	59,39
2003	9890	3	415	14/04/2003	IMMOB.RESIDENCE TUDERTE	307,29
2003	9890	3	415	14/04/2003	HALJILJI ILJMI	52,89
2003	9890	3	415	14/04/2003	MODESTI PAOLO	356,54
2003	9890	3	415	14/04/2003	HOSSEINY NASSER	119,11
2003	9890	3	415	14/04/2003	SAMPAOLESI E.	52,27
2003	9890	3	415	14/04/2003	PROVINCIA DI PERUGIA	33,57
2003	9890	3	415	14/04/2003	PROVINCIA DI PERUGIA	33,57
2003	9890	3	415	14/04/2003	PROVINCIA DI PERUGIA	33,57
2003	9890	3	415	14/04/2003	PROVINCIA DI PERUGIA	35,50
2003	9890	3	415	14/04/2003	PROVINCIA DI PERUGIA	33,57
2003	9890	3	415	14/04/2003	PROVINCIA DI PERUGIA	33,57
2003	9890	3	415	14/04/2003	PROVINCIA DI PERUGIA	33,57
2003	9890	3	415	14/04/2003	PROVINCIA DI PERUGIA	33,57
2003	9890	3	415	14/04/2003	PROVINCIA DI PERUGIA	33,57
2003	9890	3	415	14/04/2003	PROVINCIA DI PERUGIA	33,57
2003	9890	3	415	14/04/2003	PROVINCIA DI PERUGIA	33,57
2003	9890	3	415	14/04/2003	PROVINCIA DI PERUGIA	33,57
2003	9890	3	415	14/04/2003	ERRATO VERSAM. MOSCATELLI	80,00
2003	9890	3	415	14/04/2003	ERRATO VERS. ZAFFERA	80,00
2003	9890	3	415	14/04/2003	ERRATO VERS. MINELLI	80,00
2003	9890	3	415	14/04/2003	COMUNE DI PERUGIA	2.677,91
					TOTALE	1.308.127,62

Allegato M

RENDICONTO GENERALE

ESERCIZIO FINANZIARIO

ANNO 2005

SITUAZIONE AMMINISTRATIVA

REGIONE UMBRIA

GIUNTA REGIONALE

CONTO CONSUNTIVO FINANZIARIO DELL'ESERCIZIO 2005

Situazione Amministrativa

1 - ESERCIZIO 2005

Variazioni positive

A) <u>Gestione di competenza del Bilancio per l'anno 2005</u>	
- Maggiori entrate rispetto alla previsione.....€	17.466.001,20
- Minori spese rispetto alla previsione.....€	2.568.494.664,07
B) <u>Gestione dei residui degli anni 2004 e precedenti</u>	
- Maggiori accertamenti di residui attivi.....€	121.983,62
- Minori accertamenti di residui passivi.....€	19.758.739,39
C) Economie su quote di fondi speciali dell'esercizio 2004 il cui utilizzo era stato rinviato all'esercizio 2005 a norma dell'art. 26, commi 5 e 6. L.R. 28/02/2000, n. 13.....€	-
	€ 2.605.841.388,28

Variazioni negative

A) <u>Gestione di competenza del Bilancio per l'anno 2005</u>	
- Minori entrate rispetto alla previsione.....€.	1.589.671.947,86
- Maggiori spese rispetto alla previsione.....€	-
B) <u>Gestione dei residui degli anni 2004 e precedenti</u>	
- Minori accertamenti di residui attivi.....€	626.729,61
- Maggiori accertamenti di residui passivi.....€	-
	€ 1.590.298.677,47

SALDO ATTIVO DELL'ESERCIZIO 2005.....€ 1.015.542.710,81

Somme da reinscrivere alla competenza dell'esercizio
2006 a norma dell'art. 82 della L.R. 28/02/2000, n. 13,
in dipendenza di economie di spese correlate ad

entrate a destinazione vincolata.....€ 1.123.915.330,98

Quote di fondi speciali dell'anno 2005 da utilizzare
nell'esercizio 2006 ai sensi dell'art. 29 della L.R. n. 13
del 28/02/2000.....€

-
€ 1.123.915.330,98

DISAVANZO FINANZIARIO ALLA CHIUSURA DELL'ESERCIZIO 2005... .€ 108.372.620,17

AL/al

REGIONE UMBRIA

SITUAZIONE AMMINISTRATIVA ALLA CHIUSURA DELL'ESERCIZIO 2005

<u>AVANZO DI CASSA ALL'INIZIO DELL'ESERCIZIO 2005</u>€	243.167.134,62
<u>RISCOSSIONI EFFETTUATE NELL'ESERCIZIO 2005</u>	
- In c/competenza 2005	€ 1.630.080.331,39
- In c/residui 2004 e precedenti	€ 1.261.701.546,52
	€ 2.891.781.877,91
TOTALE	€ 3.134.949.012,53
<u>DEFICIT DI CASSA ALL'INIZIO DELL'ESERCIZIO 2005</u> ...€	-
<u>PAGAMENTI EFFETTUATI NELL'ESERCIZIO 2005</u>	
- In c/competenza 2005.....€	2.000.271.180,24
- In c/residui 2004 e precedenti.....€	949.590.774,91
	€ 2.949.861.955,15
<u>FONDO DI CASSA ALLA FINE DELL'ESERCIZIO 2005</u>	€ 185.087.057,38
<u>RESIDUI ATTIVI ALLA FINE DELL'ESERCIZIO 2005</u>	
- Della competenza 2005.....€	1.806.487.770,14
-Del c/residui 2004 e precedenti	€ 1.421.014.835,59
	€ 3.227.502.605,73
<u>RESIDUI PASSIVI ALLA FINE DELL'ESERCIZIO 2005</u>	
- Della competenza 2005..... ..€	1.652.933.933,57
- Del c/residui 2004 e precedenti	€ 744.113.018,73
	€ 2.397.046.952,30
<u>SALDO ATTIVO ALLA CHIUSURA DELL'ESERCIZIO 2005</u>€	€ 830.455.653,43
	1.015.542.710,81
- Somme da riscrivere alla competenza dell'esercizio 2006 a norma dell'art. 82 comma 6, della L. R. 28 febbraio 2000 n. 13 , in dipendenza di economie di spese correlate ad entrate a destinazione vincolata	€ 1.123.915.330,98
- Quote di fondi speciali dell'anno 2005 da utilizzare nell'esercizio 2006.....	-
	€ 1.123.915.330,98
<u>DISAVANZO FINANZIARIO ALLA CHIUSURA DELL'ESERCIZIO 2005</u>	€ 108.372.620,17

RENDICONTO GENERALE
ESERCIZIO FINANZIARIO
ANNO 2005

Allegato N

RENDICONTO DELLA GESTIONE DI CASSA
PER L'ESERCIZIO FINANZIARIO 2005
RESO DAL TESORIERE UNICREDIT BANCA
DI PERUGIA



REGIONE DELL'UMBRIA
GIUNTA REGIONALE

Direzione regionale alle Risorse Finanziarie, Umane e Strumentali

Servizio Ragioneria

DETERMINAZIONE DIRIGENZIALE

N. 1211 DEL 22 FEB. 2006

OGGETTO: Approvazione del conto della gestione del servizio di Tesoreria dell'esercizio finanziario 2005 reso dall' Istituto Tesoriere ai sensi dell'art. 20 della convenzione in atto.

Visto il decreto legislativo 30 marzo 2001, n. 165 e successive modificazioni e integrazioni;

Vista la legge regionale 1 febbraio 2005, n. 2;

Vista la legge 7 agosto 1990, n. 241 e successive modificazioni e integrazioni; e la legge regionale 9 agosto 1991, n. 21 e successive modificazioni e integrazioni;

Visto il Regolamento interno della Giunta;

Viste le direttive della Giunta regionale per l'esercizio delle funzioni della dirigenza e degli uffici;

Considerato che con la sottoscrizione del presente atto se ne attesta la legittimità;

Vista la L.R. n. 13/2000;

Premesso che ai sensi dell'art. 20 della convenzione, stipulata per il periodo 01/01/2005 - 31/12/2009, repertorio n. 5691 del 07/02/2005, per l'affidamento e la gestione del servizio di tesoreria della Regione Umbria, l'Istituto Tesoriere deve presentare il rendiconto dell'esercizio precedente entro 45 giorni dalla chiusura di ciascun esercizio;

MODULO B

Spazio riservato all'Archivio

Empty box for archival space.

**PARERE DI REGOLARITA'
TECNICO-AMMINISTRATIVA**

Si esprime parere favorevole in ordine alla regolarità tecnico-amministrativa della determinazione dirigenziale.

Il responsabile di Sezione o il Dirigente competente

Adele Lamoglie

Data 17.2.06

**VISTO DI
REGOLARITÀ CONTABILE**

Si appone il visto in ordine alla regolarità contabile della determinazione dirigenziale, la cui spesa trova copertura finanziaria al cap. _____ del bilancio regionale per l'esercizio finanziario _____

Il dirigente responsabile Serv. Ragioneria o suo delegato

Data _____

**VISTO IN ORDINE ALLA
LIQUIDAZIONE DI SPESA**

Si appone il visto in ordine alla regolarità della determinazione di liquidazione a fronte del seguente impegno di spesa

Il dirigente responsabile Serv. Ragioneria o suo delegato

Data _____

Visto il conto della gestione di cassa relativo all'esercizio 2005 del quale si allega copia della certificazione riassuntiva finale reso dal Tesoriere Unicredit Banca;

Dato atto:

- che la Regione ha emesso, nel corso dell'anno 2005, ordini di riscossione per complessivi € 2.891.781.877,91 di cui € 1.630.080.331,39 in conto della competenza dell'esercizio 2005 ed € 1.261.701.546,52 in conto dei residui attivi degli esercizi 2004 e precedenti;
- che il tesoriere regionale ha materialmente riscosso ed introitato, durante l'anno 2005, nelle casse regionali, la somma complessiva di € 2.891.781.877,91

Dato atto altresì che la Regione ha emesso nell'esercizio 2005, mandati di pagamento per complessivi € 2.949.935,216,43 di cui € 2.000.344.441,52 in conto della competenza dell'esercizio 2005 ed € 949.590.774,91 in conto dei residui passivi degli esercizi 2004 e precedenti:

- che il Tesoriere regionale ha materialmente pagato durante l'anno 2005 la somma complessiva di € 2.949.861.955,15 di cui € 2.000.271.180,24 in conto della competenza dell'esercizio finanziario 2005 ed € 949.590.774,91 in conto dei residui passivi degli esercizi 2004 e precedenti;
- che la differenza complessiva di € 73.261,28, risultante tra i mandati emessi dalla Regione dei pagamenti effettuati dal Tesoriere entro la chiusura dell'esercizio 2005, è costituita da titoli di spesa, individuali e collettivi, rimasti interamente o parzialmente inestinti al termine dell'esercizio e restituiti dal Tesoriere ai sensi del 6 comma dell'art. 20 della convenzione per la riduzione o per l'annullamento.

Constatato che le risultanze finali del conto della gestione di cassa dell'esercizio 2005 reso dal Tesoriere concordano con le scritture della contabilità regionale.

Il Dirigente Responsabile del Servizio

D E T E R M I N A


1. di approvare, in quanto regolare e conforme alle vigenti normative, il rendiconto della gestione di cassa per l'esercizio finanziario 2005, del quale si allega copia della certificazione riassuntiva finale reso dall' Istituto Tesoriere Unicredit banca di Perugia che espone le seguenti risultanze finali, concordanti con le scritture contabili della Regione:

● Avanzo di cassa al 31/12/2004.....	€	243.167.134,62
● Riscossioni effettuate in c/residui attivi anni 2004 e precedenti.....	€	1.261.701.546,52
● Riscossioni effettuate in c/competenza anno 2004.....	€	<u>1.630.080.331,39</u>
	€	<u>2.891.781.877,91</u>
TOTALE.....	€	3.134.949.012,53
● Pagamenti effettuati in c/residui passivi anni 2005 e precedenti.....	€	949.590.774,91
● Pagamenti effettuati in c/competenza anno 2005.....	€	<u>2000.271.180,24</u>
	€	<u>2.949.861.955,15</u>
Fondo di cassa al 31/12/2005.....	€	<u>185.087.057,38</u>


2. di inserire le risultanze contabili analitiche e complessive del conto di cassa di cui trattasi, nel rendiconto generale dell'Amministrazione della Regione Umbria per l'esercizio finanziario 2005;
3. di dichiarare che l'atto non è di maggior rilevanza ed è immediatamente efficace.




L'Istruttore
(Adele Lamoglie)



Si attesta la regolarità del procedimento
Il Responsabile del procedimento
(Adele Lamoglie)




Dirigente responsabile del servizio
(Amato Carloni)



Perugia, 22 FEB. 2006

approvazione conto gestione
AU/da



REGIONE DELL'UMBRIA**CONTO GIUDIZIALE DELL'ESERCIZIO FINANZIARIO 2005**

ENTRATE	RESIDUI	COMPETENZA	TOTALI
PERVENUTE	1.261.701.546,52	1.630.080.331,39	2.891.781.877,91
NON ESEGUITE	-		
ESEGUITE			
TOTALE ENTRATE	1.261.701.546,52	1.630.080.331,39	2.891.781.877,91

USCITE	RESIDUI	COMPETENZA	TOTALI
EMESSI	949.590.774,91	2.000.271.180,24	2.949.861.955,15
NON ESEGUITI	-		
TOT.USCITE	949.590.774,91	2.000.271.180,24	2.949.861.955,15

SBILANCIO ENTRATE/USCITE	-	58.080.077,24
FONDO DI CASSA AL 01 GENNAIO 2004		243.167.134,62
SALDO DI CASSA AL 31 DICEMBRE 2004		185.087.057,38

UNICREDIT BANCA SPA 

SI CERTIFICA CHE I DATI SOPRA ESPOSTI SONO RELATIVI AI MOVIMENTI RIFERITI
ALL'ESERCIZIO FINANZIARIO 2005.



Allegato O

RENDICONTO GENERALE

ESERCIZIO FINANZIARIO

ANNO 2005

CONTO GENERALE DEL PATRIMONIO

RENDICONTO GENERALE
ESERCIZIO FINANZIARIO
ANNO 2005

SITUAZIONE PATRIMONIALE, CONTO ECONOMICO E

PROSPETTO DI CONCILIAZIONE AL 31/12/2005

SITUAZIONE PATRIMONIALE AL 31.12.2005

(importi in euro)

		2005		2004	
ATTIVITA'					
011	A) Immobilizzazioni	645.619.679,82	666.598.329,41		
011	Immobilizzazioni immateriali	115.178,51	101.142,75		
01	Software	115.178,51	101.142,75		
02	Immobilizzazioni materiali	254.521.198,74	253.187.175,32		
02	Terreni	82.430.849,47	77.119.894,87		
02	Fabbricati al netto del f.do amm.to	166.841.892,85	166.821.776,15		
02	Attrezzature e impianti al netto del f.do amm.to	3.138.662,28	4.456.520,36		
02	Attrezz. e sist.informatici al netto del f.do amm.to	506.535,22	2.402.434,17		
02	Automezzi al netto del f.do amm.to	7.053,79	360.852,97		
02	Mobili e arredi d'ufficio al netto del f.do amm.to	77.680,50	478.388,47		
02	Macchine per ufficio al netto del f.do amm.to	31.581,46	41.840,48		
02	Materiale bibliografico al netto del f.do amm.to	282.831,08	301.355,76		
02	Opere artistiche	1.204.112,09	1.204.112,09		
03	Immobilizzazioni finanziarie	390.993.302,57	413.310.011,34		
03	Partecipazioni in imprese controllate	6.067.774,29	6.067.774,29		
03	Partecipazioni in imprese collegate	634.185,60	634.185,60		
03	Partecipazioni in altre imprese	7.345.464,54	9.351.011,19		
03	Crediti verso imprese collegate	1.423.081,17	0,00		
03	Crediti vs/Stato per servizio debito mutui a carico S	375.512.796,97	397.257.040,26		
012	B) Attivo circolante	3.417.222.356,74	2.926.727.564,58		
012	Crediti	3.232.135.299,36	2.683.560.429,96		
02	Crediti v/contribuenti	29.646.914,57	9.741.942,23		
02	Crediti v/Stato correnti	287.546.982,16	308.903.654,30		
02	Crediti v/ Stato per investimenti	521.489.738,37	516.180.430,52		
02	Crediti v/ Stato per tributi, compartec. e devoluzioni	2.150.856.831,40	1.588.969.118,96		
02	Crediti v/altri correnti	37.001.511,89	47.154.426,11		
02	Crediti v/altri c/capitale	10.901.842,04	6.762.744,36		
02	Crediti v/utenti di beni patrimoniali	701.601,99	427.239,28		
02	Crediti da alienazioni patrimoniali	252.427,17	271.426,03		
02	Crediti per somme corrisposte c/terzi	339.565,38	189.006,35		
02	Crediti v/UE correnti	66.332.291,67	60.366.209,35		
02	Crediti v/UE per investimenti	116.690.607,82	124.377.720,47		
02	Crediti v/Cassa DD.PP. e Istituti di Credito	10.374.984,90	20.216.512,00		
04	Disponibilità liquide	185.087.057,38	243.167.134,62		
04	Fondo di cassa	185.087.057,38	243.167.134,62		
TOTALE ATTIVITA'		4.062.842.036,56	3.593.325.893,99		
018	C) Conti D'Ordine	70.480.468,29	3.850.890,84		
01	Investimenti da realizzare		3.850.890,84		
TOTALE ATTIVITA'		4.062.842.036,56	3.593.325.893,99		
PASSIVITA'					
015	D) Patrimonio netto	1.195.473.634,77	1.081.855.236,45		
015	Fondi				
01	Fondi vari				
03	Netto patrimonio				
02	Consistenza al 01/01	1.081.855.236,45	810.427.217,14		
02	Variazione dell'esercizio	113.618.398,32	271.428.019,31		
Totale Netto Patrimoniale		1.195.473.634,77	1.081.855.236,45		
016	E) Debiti	2.852.703.620,62	2.497.182.297,83		
016	Debiti di finanziamento	728.312.418,33	768.791.607,19		
01	Debiti per anticipazioni di cassa del Tesoriere				
01	Debiti per mutui e prestiti	728.312.418,33	768.791.607,19		
	- a carico bilancio regionale	351.542.847,01	370.277.792,88		
	- a carico bilancio Stato	376.769.571,32	398.513.814,61		
02	Debiti di funzionamento	2.111.226.977,82	1.705.738.636,61		
02	Debiti v/fornitori	108.819.083,36	92.812.794,68		
02	Debiti v/dipendenti	25.759.017,84	17.380.684,30		
02	Debiti per anticipazioni di cassa (sanita)	1.744.820.121,81	1.247.999.891,81		
02	Debiti v/altri (enti partecipati, consorzi e istituz)	170.810.714,95	265.253.402,29		
02	Debiti per depositi cauzionali	134.881,50	92.835,85		
02	Altri debiti	60.883.158,36	82.199.027,68		
03	Debiti tributari	10.097.703,22	8.377.383,27		
03	erario c/ritenute	1.409.159,21	1.440.784,47		
03	04 erario c/irap	1.530.212,89	1.100.623,44		
03	Inps c/collaboratori	24.904,00	15.588,38		
03	06 debiti v/st.previdenziali	7.133.427,12	5.820.386,98		
04	Fondi spese vincolate	3.066.521,25	14.274.670,76		
04	Fondo investimenti da realizzare	3.066.521,25	14.274.670,76		
017	F) Ratei e Risconti passivi	14.664.781,17	14.288.359,71		
01	Ratei passivi	13.564.690,44	13.188.268,98		
017	Risconti Passivi	1.100.090,73	1.100.090,73		
TOTALE PASSIVITA'		4.062.842.036,56	3.593.325.893,99		
018	G) Conti D'Ordine	70.480.468,29	3.850.890,84		
11	01 Impegni per Investimenti da realizzare		3.850.890,84		

CONTO ECONOMICO ESERCIZIO 2005

(importi in euro)

		2005	2004
019	A) Proventi della gestione		
019 01	Proventi tributari	657.442.057,00	646.565.701,45
019 02	Proventi da trasferimenti erariali	954.301.457,01	861.996.218,27
019 03	Proventi da gestione patrimoniale	1.051.072,57	1.372.358,74
019 04	Proventi diversi	32.842.579,93	17.297.102,32
	Totale Proventi della gestione	1.645.637.166,51	1.527.231.380,78
021	B) Costi della gestione		
021 01	Personale	54.518.838,54	51.740.849,42
021 02	Missioni	547.339,63	542.774,30
021 03	Altri compensi al personale	957.388,71	494.213,61
021 04	Acquisto di materie prime e/o beni di consumo	994.944,10	974.166,26
021 06	Prestazioni di servizi da terzi	54.588.087,39	55.808.572,98
021 07	Altre spese	4.785.385,55	2.359.324,60
021 08	Contributi e Trasferimenti	1.378.266.822,64	1.344.616.013,21
021 09	Imposte e Tasse	3.780.077,92	3.634.890,94
021 10	Oneri previdenziali e assistenziali	12.354.313,49	11.523.858,63
021 11	Ammortamenti	10.563.457,78	11.123.734,31
021 12	Esborsi da contenzioso	644.971,21	1.108.007,75
021 13	Spese per il funzionamento degli organi regionali	13.084.689,37	10.793.058,37
	TOTALE COSTI DI GESTIONE	1.535.086.316,33	1.494.719.464,38
	RISULTATO DELLA GESTIONE (A-B)	110.550.850,18	32.511.916,40
020	C) Proventi da Contributi e Trasferimenti		
020 01	Contributi e trasferimenti da Stato	322.249.370,78	445.753.758,02
020 02	Contributi e Trasferimenti da U.E.	44.790.364,28	47.634.854,67
020 03	Altri contributi e trasferimenti	2.197.272,81	4.261.879,57
	TOTALE PROVENTI DA CONTRIBUTI E TRASFERIMENTI	369.237.007,87	497.650.492,26
022	D) Costi della gestione vincolata		
022 01	Personale	5.538.679,54	5.854.382,83
022 02	Acquisto di materie prime e/o beni di consumo	62.997,23	381.081,35
022 03	Prestazioni di servizi da terzi	76.451.865,14	77.770.086,74
022 04	Contributi e Trasferimenti	273.502.502,00	206.291.799,35
022 05	Altre spese	128.414,32	81.977,59
	TOTALE COSTI DELLA GESTIONE VINCOLATA	355.684.458,23	290.379.327,86
	RISULTATO DELLA GESTIONE VINCOLATA (C-D)	13.552.549,64	207.271.164,40
	RISULTATO DELLA GESTIONE OPERATIVA (A-B)+(C-D)	124.103.399,82	239.783.080,80
024	E) Proventi e oneri finanziari		
024 01	Proventi	11.138.381,90	11.029.097,95
024 02	Oneri	45.460.130,45	46.673.603,16
	TOTALE PROVENTI E ONERI FINANZIARI	-34.321.748,55	-35.644.505,21
025	F) Proventi e oneri straordinari		
025 01	Proventi straordinari	26.513.019,42	72.295.330,44
025 02	Oneri straordinari	2.676.272,37	5.005.886,72
	TOTALE PARTITE STRAORDINARIE	23.836.747,05	67.289.443,72
026	Risultato economico dell'esercizio (A-B)+(C-D)+E+F	113.618.398,32	271.428.019,31

CONTO GENERALE DEL PATRIMONIO

ANNO 2005

ELENCO DESCRITTIVO DELLE DESTINAZIONI E RENDITE DEI BENI IMMOBILI DELLA REGIONE UMBRIA

- 1- PROSPETTO VARIAZIONI AVVENUTE DAL 1.1. 2005 AL 31.12.2005 DELLA
CONSISTENZA DEI BENI IMMOBILI – CATEGORIA TERRENI
- 2- ELENCO TERRENI VENDUTI
- 3- ELENCO CATEGORIA TERRENI
- 4- QUADRO D'INSIEME DEI VALORI AGRICOLI MEDI PER TIPO DI COLTURA DEI
TERRENI COMPRESI NELLE SINGOLE REGIONI AGRARIE DELLE PROVINCE DI
EPRUGIA E TERNI PER L'ANNO 2005
- 5- PROSPETTO VARIAZIONI AVVENUTE DAL 1.1. 2005 AL 31.12.2005 DELLA
CONSISTENZA DEI BENI IMMOBILI – CATEGORIA EDIFICI
- 6- ELENCO CATEGORIA EDIFICI
- 7- QUADRO RIEPILOGATIVO DELLE REDDITIVITA' DEL PATRIMONIO
REGIONALE IN CONCESSIONE
- 8- ELENCO PROPRIETA' IMMOBILIARI DATE IN CONCESSIONE A TITOLO
ONEROSO ANNO 2005 – CASE CANTONIERE
- 9- ELENCO PROPRIETA' IMMOBILIARI CEDUTE IN LOCAZIONE
- 10- ELENCO PROPRIETA' IMMOBILIARI CEDUTE IN COMODATO

PROSPETTO

Prospetto delle variazioni intervenute dal 01 gennaio 2005 al 31 dicembre 2005 della consistenza dei beni immobili.

Situazione della contabilità
Della categoria **TERRENI**.

	QUANTITA'	VALORE
ESISTENZA AL 31/12/2004		€77.119.894,86
VARIAZIONE IN AUMENTO AL 1/1/2005 AL 31/12/2005		€5.337.845,01
VARIAZIONI IN DIMINUZIONE AL 1/1/2005 AL 31/12/2005		€ 26.890,40
CONSISTENZA PATRIMONIALE AL 31/12/2005		€82.430.849,47

DETERMINAZIONE VALORE TERRENI

€82.430.849,47 rappresenta il valore dei terreni sulla base dei valori agricoli medi per tipo di coltura dei terreni compresi nelle singole regioni agrarie delle provincie di Perugia e di Terni per l'anno solare 2005 pubblicati sul supplemento ordinario n. 6 al B.U.R.U. n. 8 del 23 febbraio 2005.

La variazione in diminuzione pari ad **€.26.890,40** è dovuta alla vendita da parte di Res S.p.a di terreni situati nei comuni di Città di Castello e Pietralunga (Per ulteriori dettagli vedi scheda allegata).

Lotto n°	Acquirente	Terreno da acquistare				Valore		Costo		Bonifico Bancario		ROGITO			
		Comune	Foglio	part.	Sup (mq)	Tot (mq)	si tratta di	Acconto (€)	Saldo (€)	Totale (€)	numero	data	Nota	data	Repertorio
38	Mazzini Edda	Città di Caselle D	153	0x 3a 17831	262	262	135,00	37,40	75,60	108,00	28517672012	15/09/2004	Matiera Cartona	09/02/2005	59502
3	Dionigi Ramo	Padralunga	53	75	17790	17790	12422,00	3962,40	3962,40	3962,40	23023498706	01/02/2005	Matiera Cartona	05/02/2005	62502
29	Palermis Affare	Città d. Castello	64	3	3812	10370	21798,00	16520,00	16520,00	16520,00	28918991802	24/11/2004	Schierino	09/02/2005	4271

RIEPILOGO PER COMUNE E QUALITA' TERRENI

Comune	Qualità terreno	N° Part.	Superficie Ha.	Valore ad Ha.€	Estimo
Assisi	Seminativo	100	219,21	€ 10.747,00	€ 2.355.840,20
	Seminativo Arborato	39	57,64	€ 10.747,00	€ 619.424,84
	Prato	37	145,40	€ 3.916,00	€ 569.370,74
	Pascolo	89	520,52	€ 1.465,00	€ 762.561,51
	Pascolo Arborato	30	32,51	€ 1.603,00	€ 52.118,98
	Pascolo Cespugliato	63	82,36	€ 1.121,00	€ 92.326,23
	Vigneto	2	0,55	€ 23.321,00	€ 12.919,83
	Uliveto	2	7,80	€ 23.652,00	€ 184.556,56
	Bosco Alto Fusto	29	183,42	€ 3.251,00	€ 596.308,17
	Bosco Ceduo	190	1.095,55	€ 1.706,00	€ 1.869.011,71
	Bosco Misto	52	232,11	€ 2.278,00	€ 528.742,02
	Incolto Produttivo	6	3,06	€ 721,00	€ 2.206,98
	Fabbricato Rurale	41	4,58	€ 0,00	€ 0,00
	Porzione Rup. FR	5	0,00	€ 0,00	€ 0,00
	Cava	2	1,51	€ 0,00	€ 0,00
	F. Accert. Urbano	3	0,14	€ 0,00	€ 0,00
	Castig. del Lago	*****	1	-	€ 0,00
Seminativo Arborato		1	0,06	€ 9.545,00	€ 553,61
Incolto Produttivo		4	0,20	€ 721,00	€ 147,44
FU d'accert.		2	0,27	€ 0,00	€ 0,00
Pontile		1	-	€ 0,00	€ 0,00
Cerreto di Spol.	*****	5	-	€ 0,00	€ 0,00
Citerna	Pascolo Arborato	1	0,03	€ 1.419,00	€ 36,89
	Bosco Alto Fusto	2	0,17	€ 2.953,00	€ 499,06
Città della Pieve	Seminativo	5	0,16	€ 8.355,00	€ 1.295,03
	Seminativo Arborato	3	0,12	€ 8.355,00	€ 994,25
	Pascolo	6	0,29	€ 1.202,00	€ 349,18
	Pascolo Arborato	3	0,45	€ 1.603,00	€ 717,34
	Bosco Alto Fusto	2	0,14	€ 2.953,00	€ 425,23
	FU d'accert.	2	0,01	€ 0,00	€ 0,00
Città di Castello	*****	2	0,25	€ 0,00	€ 0,00
	Seminativo	809	761,73	€ 10.146,00	€ 7.728.512,58
	Seminativo Arborato	201	170,46	€ 10.146,00	€ 1.729.477,01
	Prato	3	0,37	€ 3.916,00	€ 1.456,75
	Pascolo	162	75,82	€ 1.397,00	€ 105.920,54
	Pascolo Arborato	78	85,65	€ 1.419,00	€ 121.532,38
	Pascolo Cespugliato	204	203,28	€ 835,00	€ 169.738,80
	Vigneto	1	0,38	€ 19.028,00	€ 7.287,72
	Uliveto	26	14,87	€ 13.600,00	€ 202.259,20
	Querceto	12	21,61	€ 2.748,00	€ 59.381,53
	Castagneto da frutto	5	4,55	€ 6.354,00	€ 28.936,12
	Bosco Alto Fusto	75	270,57	€ 2.953,00	€ 798.993,21
	Bosco Ceduo	475	2.262,57	€ 1.397,00	€ 3.160.805,82
	Bosco Misto	166	810,46	€ 2.072,00	€ 1.679.273,12
	Incolto Produttivo	36	20,93	€ 527,00	€ 11.032,22
	Fabbricato Rurale	120	12,66	€ 0,00	€ 0,00
	FU d'accert.	1	0,12	€ 0,00	€ 0,00
	Porz. Rup. FR	3	-	€ 0,00	€ 0,00
	Cava	1	0,20	€ 0,00	€ 0,00
	F. Accert. Urbano	2	0,05	€ 0,00	€ 0,00
Deruta	Porz. Fab. Promis.	2	-	€ 0,00	€ 0,00
	*****	1	-	€ 0,00	€ 0,00
	Seminativo Arborato	2	0,04	€ 13.429,00	€ 519,70

Foligno	Incolto Produttivo	1	31,09	€ 584,00	€ 18.153,99
	Acqua minerale	1	-	€ 0,00	€ 0,00
Gualdo Tadino	Seminativo	54	7,90	€ 8.055,00	€ 63.650,61
	Seminativo irriguo	1	1,74	€ 13.005,00	€ 22.602,69
	Seminativo Arborato	26	2,52	€ 8.055,00	€ 20.302,63
	Pascolo	2	0,17	€ 1.293,00	€ 222,40
	Pascolo Arborato	3	0,06	€ 1.751,00	€ 112,06
	Uliveto	3	0,34	€ 17.149,00	€ 5.847,81
	Bosco Misto	2	0,05	€ 1.866,00	€ 89,57
	Fabbricato Rurale	1	0,02	€ 0,00	€ 0,00
	Ferrovia SP	15	2,87	€ 0,00	€ 0,00
Gubbio	Seminativo	154	252,08	€ 8.055,00	€ 2.030.525,34
	Seminativo irriguo	1	0,14	€ 13.005,00	€ 1.807,70
	Seminativo Arborato	34	35,03	€ 8.055,00	€ 282.158,60
	Prato	4	4,01	€ 3.000,00	€ 12.030,00
	Pascolo	82	71,25	€ 1.202,00	€ 85.647,31
	Pascolo Arborato	18	7,48	€ 1.362,00	€ 10.187,76
	Pascolo Cespugliato	146	227,11	€ 756,00	€ 171.692,59
	Vigneto	2	1,16	€ 12.814,00	€ 14.864,24
	Bosco Alto Fusto	2	0,03	€ 2.370,00	€ 72,52
	Bosco Ceduo	69	208,27	€ 1.408,00	€ 293.239,94
	Bosco Misto	10	12,79	€ 1.660,00	€ 21.234,72
	Incolto Produttivo	27	13,44	€ 584,00	€ 7.846,62
	Fabbricato Rurale	35	5,56	€ 0,00	€ 0,00
Magione	*****	4	0,05	€ 0,00	€ 0,00
	Seminativo	11	2,31	€ 9.545,00	€ 22.018,41
	Seminativo Arborato	16	4,75	€ 9.545,00	€ 45.372,16
	Prato	18	7,83	€ 3.916,00	€ 30.646,62
	Vigneto	1	0,51	€ 22.260,00	€ 11.308,08
	Incolto Produttivo	14	2,63	€ 721,00	€ 1.898,47
	Fabbricato Rurale	2	0,13	€ 0,00	€ 0,00
	FU d'accert.	2	0,01	€ 0,00	€ 0,00
	Pontile	5	0,05	€ 0,00	€ 0,00
	Casello idraulico	1	-	€ 0,00	€ 0,00
Massa Martana	*****	1	-	€ 0,00	€ 0,00
Montel. di Spol.	Seminativo	1	1,63	€ 4.772,00	€ 7.787,90
Monte S.M. Tib.	Seminativo	23	2,27	€ 10.146,00	€ 23.025,33
	Seminativo Arborato	2	0,32	€ 10.146,00	€ 3.287,30
	Pascolo	2	0,41	€ 1.397,00	€ 572,77
	Pascolo Arborato	2	1,36	€ 1.419,00	€ 1.931,26
	Pascolo Cespugliato	3	0,42	€ 835,00	€ 352,37
	Castagneto da frutto	2	2,37	€ 6.354,00	€ 15.058,98
	Bosco Alto Fusto	6	4,08	€ 2.953,00	€ 12.048,24
	Bosco Ceduo	9	1,19	€ 1.397,00	€ 1.661,03
	Bosco Misto	14	33,07	€ 2.072,00	€ 68.521,04
Montone	*****	4	-	€ 0,00	€ 0,00
	Seminativo	124	141,43	€ 10.146,00	€ 1.434.967,04
	Seminativo Arborato	70	71,06	€ 10.146,00	€ 720.939,25
	Pascolo	15	3,40	€ 1.397,00	€ 4.747,01
	Pascolo Arborato	37	23,49	€ 1.419,00	€ 33.326,21
	Pascolo Cespugliato	39	26,77	€ 835,00	€ 22.349,78
	Uliveto	5	4,25	€ 13.600,00	€ 57.813,60
	Querceto	1	0,21	€ 2.748,00	€ 571,58
	Bosco Alto Fusto	3	15,54	€ 2.953,00	€ 45.895,53
	Bosco Ceduo	79	293,66	€ 1.397,00	€ 410.247,21
Montone	Bosco Misto	25	53,70	€ 2.072,00	€ 111.274,69

	Incolto Produttivo	18	8,05	€ 527,00	€ 4.241,82
	Fabbricato Rurale	31	3,19	€ 0,00	€ 0,00
	Porz. Rup. FR	2	-	€ 0,00	€ 0,00
	Porz di FR	2	-	€ 0,00	€ 0,00
Nocera Umbra	Seminativo	28	149,91	€ 8.055,00	€ 1.207.557,27
	Seminativo Arborato	17	19,14	€ 8.055,00	€ 154.196,87
	Prato	1	0,04	€ 3.881,00	€ 135,84
	Pascolo	8	7,12	€ 1.293,00	€ 9.210,04
	Pascolo Arborato	5	1,09	€ 1.751,00	€ 1.910,34
	Pascolo Cespugliato	10	3,61	€ 1.088,00	€ 3.930,94
	Bosco Ceduo	29	65,94	€ 1.465,00	€ 96.594,92
	Bosco Misto	6	16,11	€ 1.866,00	€ 30.061,26
	Fabbricato Rurale	12	2,03	€ 0,00	€ 0,00
	FU d'accert.	1	-	€ 0,00	€ 0,00
	Porz. di FR	1	-	€ 0,00	€ 0,00
	Acqua minerale	4	-	€ 0,00	€ 0,00
Norcia	Pascolo	1	0,05	€ 1.202,00	€ 63,71
Panicale	Seminativo	1	0,01	€ 9.545,00	€ 114,54
	Uliveto	1	0,02	€ 16.256,00	€ 390,14
Pas. sul Trasim.	*****	7	-	€ 0,00	€ 0,00
	Seminativo	3	0,29	€ 9.545,00	€ 2.748,01
	Seminativo Arborato	1	0,01	€ 9.545,00	€ 83,04
	Pascolo	1	0,76	€ 1.259,00	€ 953,06
	Bosco Ceduo	2	0,15	€ 1.706,00	€ 250,78
	Incolto Produttivo	3	1,54	€ 721,00	€ 1.108,32
	FU d'accert.	1	0,53	€ 0,00	€ 0,00
	Pontile	1	-	€ 0,00	€ 0,00
	Pontile nuovo	1	-	€ 0,00	€ 0,00
	Aree enti urb.e prom.	2	-	€ 0,00	€ 0,00
Perugia	Seminativo	2	0,01	€ 13.429,00	€ 161,15
	Seminativo Arborato	1	0,61	€ 13.429,00	€ 8.137,97
	FU d'accert.	2	0,12	€ 0,00	€ 0,00
Piegara	*****	1	3,14	€ 0,00	€ 0,00
	Seminativo	5	8,16	€ 8.355,00	€ 68.135,03
	Seminativo Arborato	3	2,40	€ 8.355,00	€ 20.035,29
	Pascolo Arborato	1	0,63	€ 1.603,00	€ 1.006,68
	Uliveto	3	2,18	€ 15.672,00	€ 34.196,30
	Querceto	1	4,51	€ 3.297,00	€ 14.862,88
	Bosco Alto Fusto	3	12,85	€ 2.953,00	€ 37.934,24
	Fabbricato Rurale	2	0,10	€ 0,00	€ 0,00
Pietralunga	Seminativo	732	949,76	€ 8.055,00	€ 7.650.316,80
	Seminativo Arborato	163	169,58	€ 8.055,00	€ 1.365.942,74
	Pascolo	291	148,14	€ 1.202,00	€ 178.065,96
	Pascolo Arborato	197	165,46	€ 1.362,00	€ 225.350,39
	Pascolo Cespugliato	418	278,40	€ 756,00	€ 210.470,40
	Vigneto	2	0,43	€ 12.814,00	€ 5.484,39
	Uliveto	22	11,56	€ 8.998,00	€ 103.971,89
	Bosco Alto Fusto	61	142,99	€ 2.370,00	€ 338.881,56
	Bosco Ceduo	573	1.542,32	€ 1.408,00	€ 2.171.589,66
	Bosco Misto	159	346,06	€ 1.660,00	€ 574.454,62
	Incolto Produttivo	81	32,33	€ 584,00	€ 18.878,44
	Fabbricato Rurale	129	19,92	€ 0,00	€ 0,00
	FU d'accert.	4	0,37	€ 0,00	€ 0,00
	Porz Rup. FR	5	-	€ 0,00	€ 0,00
Pietralunga	Porz. di FR	1	-	€ 0,00	€ 0,00
	Porz acc.	3	-	€ 0,00	€ 0,00

S. An. Di Narco	Seminativo	3	2,47	€ 4.772,00	€ 11.762,98	
	Seminativo Arborato	1	1,62	€ 4.772,00	€ 7.716,32	
	Prato	1	0,40	€ 4.121,00	€ 1.660,76	
Scheg. e Pasc.	Prato	1	24,93	€ 3.000,00	€ 74.778,00	
	Pascolo	1	9,28	€ 1.202,00	€ 11.156,96	
	Bosco Misto	2	39,63	€ 1.660,00	€ 65.784,14	
	Fabbricato Rurale	1	0,07	€ 0,00	€ 0,00	
	Acqua minerale	2	-	€ 0,00	€ 0,00	
Spello	Seminativo	42	51,14	€ 10.747,00	€ 549.644,57	
	Seminativo Arborato	11	8,91	€ 10.747,00	€ 95.712,78	
	Prato	8	4,59	€ 3.916,00	€ 17.978,36	
	Pascolo	29	149,19	€ 1.465,00	€ 218.557,49	
	Pascolo Arborato	10	13,39	€ 1.603,00	€ 21.464,17	
	Pascolo Cespugliato	36	50,77	€ 1.121,00	€ 56.911,82	
	Orto	1	0,52	€ 0,00	€ 0,00	
	Vigneto	1	0,26	€ 23.321,00	€ 6.110,10	
	Bosco Alto Fusto	1	1,72	€ 3.251,00	€ 5.581,97	
	Bosco Ceduo	59	282,34	€ 1.706,00	€ 481.672,04	
	Bosco Misto	25	105,38	€ 2.278,00	€ 240.060,20	
	Incolto Produttivo	2	2,83	€ 721,00	€ 2.037,55	
	Fabbricato Rurale	6	0,57	€ 0,00	€ 0,00	
	Acqua minerale	1	-	€ 0,00	€ 0,00	
	Spoleto	Seminativo	1	0,18	€ 10.146,00	€ 1.785,70
Uliveto		1	0,05	€ 21.282,00	€ 1.021,54	
Todi	*****	29	17,80	€ 0,00	€ 0,00	
	Seminativo	5	3,90	€ 10.146,00	€ 39.518,67	
	Seminativo Arborato	2	2,33	€ 10.146,00	€ 23.624,96	
	Uliveto	1	0,48	€ 20.401,00	€ 9.812,88	
	Acqua minerale	1	-	€ 0,00	€ 0,00	
Trevi	Seminativo irriguo	4	1,51	€ 15.374,00	€ 23.276,24	
Tuoro sul Tras.	Seminativo	5	1,44	€ 9.545,00	€ 13.730,48	
	Bosco Alto Fusto	1	0,19	€ 2.953,00	€ 549,26	
	Incolto Produttivo	7	0,09	€ 721,00	€ 65,97	
	Pontile	2	0,01	€ 0,00	€ 0,00	
	Seminativo	56	59,46	€ 10.146,00	€ 603.260,87	
Umbertide	Seminativo Arborato	30	25,98	€ 10.146,00	€ 263.582,93	
	Pascolo	11	2,68	€ 1.397,00	€ 3.748,15	
	Pascolo Cespugliato	9	0,97	€ 835,00	€ 809,37	
	Uliveto	6	4,15	€ 13.600,00	€ 56.467,20	
	Castagneto da frutto	3	0,86	€ 6.354,00	€ 5.464,44	
	Bosco Alto Fusto	1	1,51	€ 2.953,00	€ 4.467,89	
	Bosco Ceduo	7	5,52	€ 1.397,00	€ 7.714,93	
	Bosco Misto	49	86,93	€ 2.072,00	€ 180.127,25	
	Fabbricato Rurale	12	1,64	€ 0,00	€ 0,00	
	FU d'accert.	1	0,08	€ 0,00	€ 0,00	
	Porz. Rup. FR	1	-	€ 0,00	€ 0,00	
	Valtopina	Seminativo	1	1,81	€ 8.055,00	€ 14.539,28
		Bosco Alto Fusto	1	2,47	€ 2.656,00	€ 6.552,35
		Bosco Ceduo	2	4,62	€ 1.465,00	€ 6.760,98
	Acquasparta	Seminativo	1	0,11	€ 8.160,00	€ 935,14
Pascolo Arborato		1	0,34	€ 1.980,00	€ 667,46	
Bosco Misto		1	0,66	€ 2.590,00	€ 1.716,91	
Acqua minerale		1	-	€ 0,00	€ 0,00	
Allerona	Seminativo	58	160,26	€ 7.500,00	€ 1.201.933,50	
	Seminativo Arborato	15	36,34	€ 8.150,00	€ 296.175,08	
	Pascolo	24	59,52	€ 1.400,00	€ 83.329,40	

	Pascolo Arborato	33	83,71	€ 1.650,00	€ 138.128,10
	Pascolo Cespugliato	34	64,39	€ 1.050,00	€ 67.612,13
	Vigneto	1	0,43	€ 18.350,00	€ 7.890,50
	Uliveto	6	11,38	€ 15.400,00	€ 175.175,00
	Bosco Alto Fusto	2	1,95	€ 4.400,00	€ 8.566,80
	Bosco Ceduo	76	1.846,29	€ 2.900,00	€ 5.354.232,30
	Bosco Misto	12	303,70	€ 3.100,00	€ 941.466,90
	Fabbricato Rurale	26	3,66	€ 0,00	€ 0,00
	Uliveto Vigneto	7	8,97	€ 10.000,00	€ 89.660,00
	Corte rurale	2	0,17	€ 0,00	€ 0,00
Amelia	Seminativo	11	3,07	€ 7.500,00	€ 23.040,00
	Seminativo Arborato	14	4,30	€ 8.970,00	€ 38.606,88
	Pascolo	1	0,41	€ 1.560,00	€ 644,28
	Pascolo Cespugliato	1	0,32	€ 1.045,00	€ 333,36
	Vigneto	2	0,10	€ 17.550,00	€ 1.719,90
	Uliveto	3	0,07	€ 15.420,00	€ 1.094,82
	Bosco Alto Fusto	1	0,90	€ 4.370,00	€ 3.937,37
	Bosco Misto	1	0,33	€ 2.990,00	€ 992,68
	Fabbricato Rurale	2	0,06	€ 0,00	€ 0,00
	Uliveto Vigneto	2	1,85	€ 13.020,00	€ 24.139,08
	Vigneto Uliveto	2	0,26	€ 13.150,00	€ 3.458,45
Arrone	Seminativo	1	2,83	€ 4.350,00	€ 12.319,20
	Seminativo Arborato	1	3,95	€ 5.650,00	€ 22.306,20
	Vigneto	1	0,51	€ 7.950,00	€ 4.022,70
	Fabbricato Rurale	1	0,10	€ 0,00	€ 0,00
Fabro	Seminativo	1	0,03	€ 7.500,00	€ 202,50
	Seminativo Arborato	2	0,08	€ 8.150,00	€ 627,55
	Pascolo	3	0,34	€ 1.400,00	€ 472,36
Ficulle	Seminativo	2	4,86	€ 7.500,00	€ 36.480,00
	Pascolo	1	0,29	€ 1.400,00	€ 410,20
	Pascolo Cespugliato	1	4,73	€ 1.050,00	€ 4.962,30
	Bosco Ceduo	1	21,24	€ 2.900,00	€ 61.581,50
	Fabbricato Rurale	1	0,08	€ 0,00	€ 0,00
Montel. d'Orvietc	Bosco Ceduo	1	1,41	€ 2.900,00	€ 4.077,40
Narni	Seminativo	1	0,38	€ 7.500,00	€ 2.835,00
	Uliveto	1	0,34	€ 15.420,00	€ 5.304,48
Orvieto	*****	1	-	€ 0,00	€ 0,00
	Seminativo	35	72,85	€ 7.500,00	€ 546.405,00
	Seminativo Arborato	9	16,39	€ 8.150,00	€ 133.578,50
	Pascolo	20	53,83	€ 1.400,00	€ 75.362,00
	Pascolo Arborato	1	10,12	€ 1.650,00	€ 16.704,60
	Pascolo Cespugliato	15	54,31	€ 1.050,00	€ 57.025,50
	Uliveto	3	6,82	€ 15.400,00	€ 105.074,20
	Bosco Alto Fusto	1	6,06	€ 4.400,00	€ 26.668,40
	Bosco Ceduo	45	1.070,74	€ 2.900,00	€ 3.105.140,20
	Bosco Misto	1	7,88	€ 3.100,00	€ 24.421,80
	Incolto Produttivo	6	92,00	€ 900,00	€ 82.796,40
	Fabbricato Rurale	7	0,91	€ 0,00	€ 0,00
	Acqua minerale	2	-	€ 0,00	€ 0,00
Parrano	*****	2	0,27	€ 0,00	€ 0,00
	Seminativo	24	27,04	€ 4.350,00	€ 117.602,25
	Seminativo Arborato	17	9,80	€ 7.500,00	€ 73.470,00
Parrano	Pascolo	9	18,04	€ 1.350,00	€ 24.347,25
	Pascolo Arborato	1	0,49	€ 1.650,00	€ 806,85
	Pascolo Cespugliato	11	4,08	€ 1.050,00	€ 4.278,75
	Bosco Ceduo	6	8,85	€ 2.400,00	€ 21.235,20

	Bosco Misto	7	89,94	€ 2.350,00	€ 211.349,60
	Fabbricato Rurale	4	0,31	€ 0,00	€ 0,00
	Porz. Rup. FR	2	-	€ 0,00	€ 0,00
	Acqua minerale	1	-	€ 0,00	€ 0,00
San Gemini	Seminativo	2	0,82	€ 8.160,00	€ 6.699,36
	Uliveto	2	0,63	€ 15.420,00	€ 9.760,86
San Venanzo	*****	9	29,89	€ 0,00	€ 0,00
	Seminativo	527	848,53	€ 4.350,00	€ 3.691.094,19
	Seminativo Arborato	129	177,80	€ 7.500,00	€ 1.333.530,00
	Pascolo	241	255,89	€ 1.350,00	€ 345.457,31
	Pascolo Arborato	114	119,71	€ 1.650,00	€ 197.514,90
	Pascolo Cespugliato	215	387,02	€ 1.050,00	€ 406.371,21
	Vigneto	1	0,98	€ 9.450,00	€ 9.270,45
	Uliveto	42	60,54	€ 11.150,00	€ 674.965,25
	*****	1	10,54	€ 0,00	€ 0,00
	Bosco Alto Fusto	25	51,00	€ 3.050,00	€ 155.550,00
	Bosco Ceduo	430	3.247,27	€ 2.400,00	€ 7.793.453,04
	Bosco Misto	162	1.943,87	€ 2.350,00	€ 4.568.090,98
	Incolto Produttivo	30	34,75	€ 900,00	€ 31.273,56
	Fabbricato Rurale	113	17,70	€ 0,00	€ 0,00
	FU d'accert.	1	0,00	€ 0,00	€ 0,00
	Porz. Rup. FR	1	-	€ 0,00	€ 0,00
	Cava	1	0,05	€ 0,00	€ 0,00
	Uliveto Vigneto	7	10,89	€ 10.800,00	€ 117.568,80
	Canneto	9	28,72	€ 0,00	€ 0,00
	*****	1	2,85	€ 0,00	€ 0,00
Terni	Seminativo	1	0,37	€ 8.160,00	€ 3.027,36
Gubbio	Terreno ex- APT				€ 92.962,24
Spoletto	Terreni di poreta ex-APT				€ 2.065.827,60
Terni	Pineta ex - APT				€ 30.987,41
Terni	Terreni C.Marmore				€ 258.228,45
Cannara	Terreni ex Esau				€ 109.550,32

TOTALE

€ 82.430.849,47

Supplemento ordinario n. 6 al «Bollettino Ufficiale» - serie generale - n. 8 del 23 febbraio 2005

Spedizione in abbonamento postale
Art. 2, comma 20/c, legge 662/96 - Fil. di Potenza

REPUBBLICA ITALIANA

BOLLETTINO UFFICIALE

DELLA

REGIONE UMBRIA

PARTE PRIMA e SECONDA

PERUGIA - 23 febbraio 2005

Prezzo € 1,15
(IVA compresa)

DIREZIONE REDAZIONE E AMMINISTRAZIONE PRESSO PRESIDENZA DELLA GIUNTA REGIONALE - PERUGIA

PARTE PRIMA

Sezione II

COMUNICATI

**DIREZIONE REGIONALE POLITICHE TERRITORIALI,
AMBIENTE E INFRASTRUTTURE**

**Quadro d'insieme dei valori agricoli medi per tipo di
coltura dei terreni compresi nelle singole regioni agrarie
delle province di Perugia e Terni validi per l'anno solare 2005.**

(D.P.R. 8 giugno 2001, n. 327, art. 41, quarto comma)

REGIONE UMBRIA
GIUNTA REGIONALE

DIREZIONE REGIONALE POLITICHE TERRITORIALI, AMBIENTE ED INFRASTRUTTURE
SERVIZIO PROGRAMMI PER L'ASSETTO DEL TERRITORIO
CENTRO DIREZIONALE FONTIVEGGE - PERUGIA

COMMISSIONE PROVINCIALE ESPROPRI
PERUGIA

Quadro d'insieme dei valori agricoli medi
per tipo di coltura dei terreni compresi
nelle singole regioni agrarie della provincia di Perugia

(D.P.R. 8 giugno 2001, n. 327, art. 41, quarto comma)

I valori suddetti espressi in euro sono validi per l'anno solare 2005

TIPI DI COLTURA	REG. AGRARIA n. 1	REG. AGRARIA n. 2	REG. AGRARIA n. 3
	VALORI MEDI ad Ha	VALORI MEDI ad Ha	VALORI MEDI ad Ha
	ALTO CHIASCIO Costacciaro Gubbio Pietralunga Scheggia e Pascelupo	VALTOPINA Foligno Fossato di Vico Gualdo Tadino Nocera Umbra Sigillo Valtopina	ALTA VALNERINA Cerreto di Spulcio Presi S. Anatolia di Narco Scheggino Sellano Vallo di Nera
SEMINATIVO	€ 8.055,00	€ 8.055,00	€ 4.772,00
SEMINATIVO IRRIGUO	€ 13.005,00	€ 13.005,00	€ 12.421,00
SEMINATIVO ARBORATO	€ 8.055,00	€ 8.055,00	€ 4.772,00
SEMINATIVO ARBORATO IRRIGUO	€ 13.005,00	€ 13.005,00	€ 12.421,00
PRATO	€ 3.000,00	€ 3.881,00	€ 4.121,00
PRATO IRRIGUO	—	—	€ 9.754,00
PRATO A MARCITA	—	—	—
PASCOLO	€ 1.202,00	€ 1.293,00	€ 1.340,00
PASCOLO ARBORATO	€ 1.362,00	€ 1.751,00	€ 1.751,00
PASCOLO CESPUGLIATO	€ 756,00	€ 1.088,00	€ 1.156,00
ORTO	—	—	—
ORTO IRRIGUO	€ 24.694,00	€ 42.415,00	—
VIGNETO	€ 12.814,00	€ 21.081,00	€ 12.814,00
FRUTTETO	—	€ 20.214,00	—
ULIVETO	€ 8.998,00	€ 17.149,00	€ 8.769,00
GELSETO	—	—	—
MANDORLETO	—	—	€ 3.537,00
QUERCELO	—	—	—
CASTAGNETO DA FRUTTO	—	€ 3.297,00	—
BOSCO ALTO FUSTO	€ 2.370,00	€ 2.656,00	€ 2.656,00
BOSCO CEDUO	€ 1.408,00	€ 1.465,00	€ 2.256,00
BOSCO MISTO	€ 1.660,00	€ 1.866,00	€ 1.866,00
INCOLTO PRODUTTIVO	€ 584,00	€ 584,00	€ 515,00

Annotatione: i valori sono riferiti all'anno 2004 ai sensi del 4° comma dell'art. 41

TIPI DI COLTURA	REG. AGRARIA n. 4 VALORI MEDI ad Ha	REG. AGRARIA n. 5 VALORI MEDI ad Ha	REG. AGRARIA n. 6 VALORI MEDI ad Ha
	MONTAGNA DEL CORNO Castia Norcia Poggiodoro Monteleone di Spoleto	COLLINE DI CITTÀ DI CASTELLO Citeria Città di Castello M.S. Maria Tiberina Montone S. Giustino Umbertide	COLLINE DEL TRASIMENO Castiglione del Lago Lisiciana Niccone Magione Foligno Pannale Passignano Tuoro
SEMINATIVO	€ 4.772,00	€ 10.146,00	€ 9.545,00
SEMINATIVO IRRIGUO	—	€ 15.374,00	€ 14.184,00
SEMINATIVO ARBORATO	€ 4.772,00	€ 10.146,00	€ 9.545,00
SEMINATIVO ARBORATO IRRIGUO	—	€ 15.374,00	€ 14.184,00
PRATO	€ 3.663,00	€ 3.916,00	€ 3.916,00
PRATO IRRIGUO	€ 10.589,00	—	—
PRATO A MARCIA	€ 35.294,00	—	—
PASCOLO	€ 1.202,00	€ 1.397,00	€ 1.259,00
PASCOLO ARBORATO	€ 1.362,00	€ 1.419,00	€ 1.717,00
PASCOLO CESPUGLIATO	€ 756,00	€ 835,00	€ 1.259,00
ORTO	—	—	€ 24.179,00
ORTO IRRIGUO	€ 31.825,00	€ 35.718,00	€ 33.634,00
VIGNETO	€ 12.814,00	€ 19.028,00	€ 22.260,00
FRUTTETO	—	€ 30.000,00	—
ULIVETO	—	€ 13.600,00	€ 16.256,00
GELSETO	—	—	—
MANDORLETO	€ 3.423,00	—	—
QUERCETO	€ 3.297,00	€ 2.748,00	€ 3.423,00
CASTAGNETO DA FRUTTO	—	€ 6.354,00	€ 5.690,00
BOSCO ALTO FUSTO	€ 2.656,00	€ 2.953,00	€ 2.953,00
BOSCO CEDUO	€ 1.408,00	€ 1.397,00	€ 1.706,00
BOSCO MISTO	—	€ 2.072,00	€ 2.072,00
INCOLTO PRODUTTIVO	€ 515,00	€ 527,00	€ 721,00

Annotatione: i valori sono riferiti all'anno 2004 ai sensi del 4° comma dell'art. 43

TIPI DI COLTURA	REG. AGRARIA n. 7 VALORI MEDI ad Ha	REG. AGRARIA n. 8 VALORI MEDI ad Ha	REG. AGRARIA n. 9 VALORI MEDI ad Ha
	COLLINE DI PERUGIA Bastia Umbra Bettona Cannara Casciano Deruta Perugia Torgiano	COLLINE DI ASSISI Assisi Spello Vallabriga	COLLINE DEL NESTORE Città della Pieve Pegaro
SEMINATIVO	€ 13.429,00	€ 10.747,00	€ 8.355,00
SEMINATIVO IRRIGUO	€ 20.103,00	€ 16.554,00	€ 12.421,00
SEMINATIVO ARBORATO	€ 13.429,00	€ 10.747,00	€ 8.355,00
SEMINATIVO ARBORATO IRRIGUO	€ 20.103,00	€ 16.554,00	€ 12.421,00
PRATO	€ 5.128,00	€ 3.916,00	€ 3.423,00
PRATO IRRIGUO	—	—	—
PRATO A MARCIA	—	—	—
PASCOLO	€ 1.190,00	€ 1.465,00	€ 1.202,00
PASCOLO ARBORATO	€ 1.419,00	€ 1.603,00	€ 1.603,00
PASCOLO CESPUGLIATO	€ 1.190,00	€ 1.121,00	€ 1.088,00
ORTO	—	—	—
ORTO IRRIGUO	€ 35.718,00	—	€ 33.829,00
VIGNETO	€ 24.007,00	€ 23.321,00	€ 21.376,00
FRUTTETO	€ 30.000,00	€ 19.730,00	—
ULIVETO	€ 18.923,00	€ 23.652,00	€ 15.672,00
GELSETO	—	—	—
MANDORLETO	—	—	—
QUERCETO	—	—	€ 3.297,00
CASTAGNETO DA FRUTTO	€ 5.690,00	—	€ 6.354,00
BOSCO ALTO FUSTO	€ 3.251,00	€ 3.251,00	€ 2.953,00
BOSCO CEDUO	€ 1.763,00	€ 1.706,00	€ 2.256,00
BOSCO MISTO	€ 2.278,00	€ 2.278,00	€ 2.072,00
INCOLTO PRODUTTIVO	€ 721,00	€ 721,00	—

Annatazione: i valori sono riferiti all'anno 2004 ai sensi del 4° comma dell'art. 41

TIPI DI COLTURA	REG. AGRARIA n. 10 VALORI MEDI ad Ha	REG. AGRARIA n. 11 VALORI MEDI ad Ha	REG. AGRARIA n. 12 VALORI MEDI ad Ha
	COLLINE DI TODI Collazzone Fratta Todina Mursiciana Monte Castello Vibio Todi	COLLINE DI MONTETALCO Bevagna Castel Rotondo Giano dell'Umbria Gualdo Cattaneo Montetalco	COLLINE DEL MAROGGIA E CLITUNN Campello Massa Martana Spoleto Trevi
SEMINATIVO	€ 10.146,00	€ 9.372,00	€ 10.146,00
SEMINATIVO IRRIGUO	€ 15.374,00	€ 14.333,00	€ 15.374,00
SEMINATIVO ARBORATO	€ 10.146,00	€ 9.372,00	€ 10.146,00
SEMINATIVO ARBORATO IRRIGUO	€ 15.374,00	€ 14.333,00	€ 15.374,00
PRATO	€ 3.286,00	€ 3.128,00	€ 3.128,00
PRATO IRRIGUO	—	—	—
PRATO A MARCITA	—	—	—
PASCOLO	€ 1.465,00	€ 1.465,00	€ 1.259,00
PASCOLO ARBORATO	€ 1.889,00	€ 1.648,00	€ 1.889,00
PASCOLO CESPUGLIATO	€ 1.190,00	€ 1.190,00	€ 835,00
ORTO	—	—	€ 28.277,00
ORTO IRRIGUO	—	€ 42.610,00	—
VIGNETO	€ 23.429,00	€ 24.464,00	€ 21.671,00
FRUTTETO	€ 21.800,00	—	—
ULIVETO	€ 20.301,00	€ 18.328,00	€ 21.282,00
GELSETO	€ 9.776,00	—	—
MANDORLETO	—	—	—
QUERCETO	—	€ 3.423,00	€ 3.561,00
CASTAGNETO DA FRUTTO	—	—	€ 6.354,00
BOSCO ALTO FUSTO	€ 3.847,00	€ 2.656,00	€ 2.953,00
BOSCO CEDUO	€ 1.522,00	€ 1.522,00	€ 1.522,00
BOSCO MISTO	€ 2.690,00	€ 1.886,00	€ 2.072,00
INCOLTO PRODUTTIVO	€ 527,00	€ 721,00	€ 653,00

Annotatione: i valori sono riferiti all'anno 2004 ai sensi del 4° comma dell'art. 41.

**COMMISSIONE PROVINCIALE ESPROPRI
TERNI**

**Quadro d'insieme dei valori agricoli medi
per tipo di coltura dei terreni compresi
nelle singole regioni agrarie della provincia di Terni**

(D.P.R. 8 giugno 2001, n. 327, art. 41, quarto comma)

I valori suddetti espressi in euro sono validi per l'anno solare 2005

TIPI DI COLTURA	REG. AGRARIA n. 1 VALORI MEDI ad Ha	REG. AGRARIA n. 2 VALORI MEDI ad Ha	REG. AGRARIA n. 3 VALORI MEDI ad Ha
	MONT. VALNERINA INF. Aronne Ferentillo Montefranco Polino	COLTINE DEL PAGLIA Allecina Castelgiorgio Castelviscardo Fahra Ficulle Monteleone d. Orsico Orvieto Pozzano	COLTINE DI S. VENANZO Montegabbione Parrano San Venanzo
SEMINATIVO	€ 4.350,00	€ 7.500,00	€ 4.350,00
SEMINATIVO ARBORATO	€ 5.850,00	€ 8.150,00	€ 7.500,00
SEMINATIVO IRRIGUO	—	€ 15.800,00	—
SEMINATIVO IRRIGUO ARBORATO	—	€ 18.700,00	—
ORTO IRRIGUO	—	€ 29.600,00	—
FRUTTETO	—	€ 19.000,00	€ 11.700,00
VIGNETO	€ 7.950,00	€ 18.350,00	€ 9.450,00
VIGNETO ULIVETO	—	—	—
ULIVETO	€ 15.400,00	€ 15.100,00	€ 11.150,00
ULIVETO VIGNETO	€ 9.900,00	€ 10.000,00	€ 10.800,00
CASTAGNETO FRUTTO	€ 3.200,00	€ 4.350,00	—
CANNETO	—	€ 7.850,00	—
PASCOLO	€ 1.400,00	€ 1.400,00	€ 1.350,00
PASCOLO ARBORATO	€ 1.700,00	€ 1.650,00	€ 1.650,00
PASCOLO CESPLUGLIATO	€ 1.000,00	€ 1.050,00	€ 1.050,00
INCOLTO PRODUTTIVO	€ 900,00	€ 900,00	€ 900,00
BOSCO ALTO FUSTO	€ 3.050,00	€ 4.400,00	€ 3.050,00
BOSCO CEDUO	€ 2.300,00	€ 2.900,00	€ 2.400,00
BOSCO MISTO	€ 2.050,00	€ 3.100,00	€ 2.350,00

Annotatione: i valori sono riferiti all'anno 2004 ai sensi del 4° comma dell'art. 41.

TIPI DI COLTURA	REG. AGRARIA n. 4 VALORI MEDI ad Ha	REG. AGRARIA n. 5 VALORI MEDI ad Ha	REG. AGRARIA n. 6 VALORI MEDI ad Ha
	COLLINE DEL TEVERE BASCHI Alviano Attigliano Baschi Ciove Guardo Lugnano Montecchio Penna in Teverina	COLLINE DI TERNI Acquasparta Montepascoli Sangerano Stramonice Terni Veigliano	COLLINE DEL BASSO NERA Amelia Caldci Narni Orvieto
SEMINATIVO	€ 7.500,00	€ 8.180,00	€ 7.500,00
SEMINATIVO ARBORATO	€ 8.350,00	€ 8.970,00	€ 8.970,00
SEMINATIVO IRRIGUO	€ 15.800,00	€ 17.380,00	€ 17.380,00
SEMINATIVO IRRIGUO ARBORATO	€ 16.700,00	€ 17.050,00	€ 16.700,00
ORTO IRRIGUO	—	—	—
FRUTTETO	€ 18.000,00	—	€ 15.900,00
VIGNETO	€ 16.750,00	€ 17.550,00	€ 17.550,00
VIGNETO ULIVETO	€ 11.850,00	—	€ 13.150,00
ULIVETO	€ 15.400,00	€ 13.420,00	€ 15.420,00
ULIVETO VIGNETO	€ 12.250,00	€ 11.580,00	€ 13.020,00
CASTAGNETO FRUTTO	€ 5.000,00	€ 4.980,00	€ 4.150,00
CANNETO	—	€ 4.900,00	—
PASCOLO	€ 1.500,00	€ 1.500,00	€ 1.560,00
PASCOLO ARBORATO	€ 2.000,00	€ 1.980,00	€ 1.900,00
PASCOLO CESPUGLIATO	€ 1.150,00	€ 1.140,00	€ 1.045,00
INCOLTO PRODUTTIVO	€ 1.100,00	€ 900,00	€ 900,00
BOSCO ALTO FUSTO	€ 4.550,00	€ 3.330,00	€ 4.370,00
BOSCO CEDUO	€ 3.200,00	€ 3.050,00	€ 3.280,00
BOSCO MISTO	€ 2.950,00	€ 2.580,00	€ 2.990,00

Annotatione: i valori sono riferiti all'anno 2004 ai sensi del 4° comma dell'art. 41.

PROSPETTO

DELLE VARIAZIONI AVVENUTE DAL 1 GENNAIO 2005 AL 31 DICEMBRE
2005 DELLA CONSISTENZA DEI BENI IMMOBILI.

SITUAZIONE DELLA CONTABILITA' DELLA CATEGORIA **EDIFICI.**

	QUANTITA'	VALORE
ESISTENZA AL 31/12/2004		€ 188.516.217,25
VARIAZIONI IN AUMENTO DAL 1/1/2005 AL 31/12/2005		€ 6.231.349,19
VARIAZIONI IN DIMINUZIONE DAL 1/01/2005 AL 31/12/2005		
CONSISTENZA PATRIMONIALE AL 31/12/2005		€ 194.747.566,44

Note : le variazioni in aumento, pari ad €. 6.231.349,19 sono così ripartite: per l'importo di €.3.204.775,69 applicando una rivalutazione economica, rispetto all'anno 2004 del 1,7 % corrispondente alla variazione annuale degli indici Istat (vedi allegato), per l'importo di €. 3.026.573,50 per l'acquisto della sede della Regione Umbria a Bruxelles.

FOI(nt) 3.3 - INDICI NAZIONALI DEI PREZZI AL CONSUMO PER LE FAMIGLIE DI OPERAI E IMPIEGATI - GENERALE
VARIAZIONI PERCENTUALI DELL'ANNO INDICATO RISPETTO ALL'ANNO PRECEDENTE

1948	+5,9	1961	+2,9	1974	+19,4	1987	+4,6	2000	+2,6
1949	+1,5	1962	+5,1	1975	+17,2	1988	+5,0	2001	+2,7
1950	-1,3	1963	+7,5	1976	+16,5	1989	+6,6	2002	+2,4
1951	+9,7	1964	+5,9	1977	+18,1	1990	+6,1	2003	+2,5
1952	+4,2	1965	+4,3	1978	+12,4	1991	+6,4	2004	+2,0
1953	+1,9	1966	+2,0	1979	+15,7	1992	+5,4	2005	+1,7
1954	+2,7	1967	+2,0	1980	+21,1	1993	+4,2		
1955	+2,8	1968	+1,3	1981	+18,7	1994	+3,9		
1956	+5,0	1969	+2,8	1982	+16,3	1995	+5,4		
1957	+1,9	1970	+5,1	1983	+15,0	1996	+3,9		
1958	+4,8	1971	+5,0	1984	+10,6	1997	+1,7		
1959	-0,4	1972	+5,6	1985	+8,6	1998	+1,8		
1960	+2,7	1973	+10,4	1986	+6,1	1999	+1,6		

codice	denominazione del complesso	comune	n° fabbricati	tipologia prevalente	sup.piazzali pavim.	sup.terreni mq	Valore del bene 2004 rivalutato al 2,0% ISTAT anno 2004	Valore del bene 2005 rivalutato al 1,7% ISTAT anno 2005
RPGA06E	CAMPING-SERBATOIO	PIETRALUNGA	5	ALTRO - Camping/Serbatoio		48160	€ 98.353,39	€ 100.025,40
RPGA024	S.MARTINO DI CANDE	CITTA DI CAST	2	ABITAZIONE CIVIL	2448		€ 377.381,78	€ 383.797,27
RPGA024	COACRI	CITTA DI CAST	5	ABITAZIONE CIVIL	4623	0	€ 777.818,17	€ 791.041,08
RPGA06E	CANDELETO CASA	PIETRALUNGA	2	ABITAZIONE CIVIL	1830		€ 186.654,70	€ 189.827,83
RTRD075	CASERMETTA	SAN VENANZO	2	ABITAZIONE CIVIL	2200	345635	€ 616.716,43	€ 627.200,61
RTRD002	SCOPETO	ALLERONA	1	ABITAZIONE RUR	970	0	€ 46.683,75	€ 47.477,37
RTRD002	ACQUAVIVA	ALLERONA	1	ABITAZIONE RUR	2808		€ 374.404,06	€ 380.768,93
RTRD002	PODERE FORNACCIO	ALLERONA	1	ABITAZIONE RUR	2210	0	€ 111.359,24	€ 113.252,35
RPGC00E	ZAMPITTO	ASSISI	2	ABITAZIONE RUR	4572	0	€ 258.014,19	€ 262.400,44
RPGC00E	CANONICA	ASSISI	2	ABITAZIONE RUR	5901,53	0	€ 473.695,03	€ 481.747,85
RPGA00E	TRE FONTANE	ASSISI	1	ABITAZIONE RUR	0	0	€ 22.306,70	€ 22.685,92
RPGC00E	NOTTIANO	ASSISI	2	ABITAZIONE RUR	209	1630	€ 156.957,28	€ 159.625,55
RPGA024	VALCHERACCIA LA C	CITTA DI CAST	1	ABITAZIONE RUR	1080	0	€ 31.612,78	€ 32.150,20
RPGA024	PETERTE	CITTA DI CAST	1	ABITAZIONE RUR	650	0	€ 37.744,22	€ 38.385,87
RPGA024	COLLE DELLA PALMA	CITTA DI CAST	1	ABITAZIONE RUR	2247,5	0	€ 51.335,19	€ 52.207,89
RPGA024	IL MOLINO	CITTA DI CAST	1	ABITAZIONE RUR	290	0	€ 13.540,87	€ 13.771,06
RPGA024	SARNIANO	CITTA DI CAST	1	ABITAZIONE RUR	641	0	€ 91.389,52	€ 92.943,14
RPGA024	S.ZINELLO (CANDEGC	CITTA DI CAST	1	ABITAZIONE RUR	1790	560	€ 42.548,29	€ 43.271,61
RPGA024	PAGINO	CITTA DI CAST	1	ABITAZIONE RUR	970	0	€ 48.014,60	€ 48.830,84
RPGA024	PALAZZO DEL CUCCC	CITTA DI CAST	1	ABITAZIONE RUR	1720	0	€ 59.589,10	€ 60.602,12
RTRD031	PIAN DI MEANA	FICULLE	1	ABITAZIONE RUR	810		€ 50.082,61	€ 50.934,02
RPGA04C	CAI PAUSELLI	GUBBIO	2	ABITAZIONE RUR	2664	0	€ 278.954,32	€ 283.696,54
RPGA04C	CAI MIARI	GUBBIO	3	ABITAZIONE RUR	3050	0	€ 164.401,56	€ 167.196,39
RPGC057	CASA OLIVIERI	NOCERA UMBF	5	ABITAZIONE RUR	4889	0	€ 391.581,97	€ 398.238,86
RPGC057	BANDITA 1	NOCERA UMBF	2	ABITAZIONE RUR	2326	0	€ 395.772,03	€ 402.500,15
RPGA06E	CUIANA	PIETRALUNGA	2	ABITAZIONE RUR	4250	0	€ 185.014,58	€ 188.159,83
RPGA06E	OLMO	PIETRALUNGA	1	ABITAZIONE RUR	2010		€ 237.299,17	€ 241.333,25
RPGA06E	LA VALLACCIA	PIETRALUNGA	1	ABITAZIONE RUR	660	580	€ 57.465,32	€ 58.442,23
RPGA06E	VALCELLE DELLE CRI	PIETRALUNGA	5	ABITAZIONE RUR	4584		€ 666.326,19	€ 677.653,73
RPGA06E	PALAZZO DEL RICCIO	PIETRALUNGA	2	ABITAZIONE RUR	3100	384	€ 240.535,50	€ 244.624,60
RPGA06E	CANTARELLO	PIETRALUNGA	1	ABITAZIONE RUR	3030	860	€ 94.759,92	€ 96.370,84
RPGA06E	COLLE LUNGO I	PIETRALUNGA	1	ABITAZIONE RUR	2430		€ 1.411,60	€ 1.435,59
RPGA06E	VARREA	PIETRALUNGA	1	ABITAZIONE RUR	1450		€ 312.410,02	€ 317.720,99
RPGA06E	MONTE GRANDE	PIETRALUNGA	1	ABITAZIONE RUR	2705	225	€ 30.947,06	€ 31.473,16
RPGA06E	LA CASA	PIETRALUNGA	2	ABITAZIONE RUR	1230	220	€ 842,31	€ 856,63
RPGA06E	CAI PIZZICHELLI DI C	PIETRALUNGA	1	ABITAZIONE RUR	1221	11325	€ 231.074,78	€ 235.003,06
RPGA06E	PODERE NUOVO	PIETRALUNGA	1	ABITAZIONE RUR	2270		€ 27.041,50	€ 27.501,20
RPGA06E	PIAN DEL SASSO	PIETRALUNGA	1	ABITAZIONE RUR	830	1560	€ 10.177,01	€ 10.350,02
RTRD075	CASANOVA	SAN VENANZO	2	ABITAZIONE RUR	3387		€ 151.488,36	€ 154.063,66
RTRD075	POD.SORBARE DI SO	SAN VENANZO	2	ABITAZIONE RUR	4511,5		€ 108.884,16	€ 110.735,19
RTRD075	PODERE FULIGNANO	SAN VENANZO	1	ABITAZIONE RUR	1954,72	0	€ 147.491,45	€ 149.998,81
RPGA08E	CAICOCCHI	UMBERTIDE	18	ABITAZIONE RUR	13930	1897156	€ 4.974.512,62	€ 5.059.079,34
RTRD002	BUCACCE-CASETTA	ALLERONA	1	ABITAZIONE RUR	170	0	€ 197,51	€ 200,86
RPGC00E	LE MONTARELLE	ASSISI	4	ABITAZIONE RUR	7140,46	0	€ 113.868,75	€ 115.804,52
RPGA024	CAROTOLI	CITTA DI CAST	5	ABITAZIONE RUR	1250	20270	€ 67.115,29	€ 68.256,25
RPGA024	CALDESE	CITTA DI CAST	1	ABITAZIONE RUR	0	2620	€ 13.184,57	€ 13.408,71
RPGA024	FLAMIA	CITTA DI CAST	1	ABITAZIONE RUR	370	0	€ 25.607,85	€ 26.043,18
RPGA024	COLLE DI CICULO	CITTA DI CAST	1	ABITAZIONE RUR	1000	0	€ 29.916,54	€ 30.425,12
RPGA024	CALCINETO	CITTA DI CAST	2	ABITAZIONE RUR	1410		€ 17.134,59	€ 17.425,88
RPGA024	CA' I FORTI	CITTA DI CAST	1	ABITAZIONE RUR	1310	0	€ 39.481,12	€ 40.152,30
RPGA024	CAICOCCHI	CITTA DI CAST	1	ABITAZIONE RUR	1082	720	€ 41.549,72	€ 42.256,06
RPGA024	LA CASINA	CITTA DI CAST	1	ABITAZIONE RUR	1730	0	€ 42.170,71	€ 42.887,61
RPGA024	CASA SERRA	CITTA DI CAST	2	ABITAZIONE RUR	2690		€ 1.562,63	€ 1.589,20
RPGA024	MONTE RUPERTO	CITTA DI CAST	2	ABITAZIONE RUR	511		€ 21.208,85	€ 21.569,40
RPGA024	COLCELLO	CITTA DI CAST	2	ABITAZIONE RUR	1630	0	€ 22.003,76	€ 22.377,83
RPGA024	CA' FARINO	CITTA DI CAST	1	ABITAZIONE RUR	1103		€ 35.147,27	€ 35.744,77
RPGA024	CHIUSURA	CITTA DI CAST	1	ABITAZIONE RUR	1777	0	€ 37.099,71	€ 37.730,40
RPGA024	RANCONI	CITTA DI CAST	1	ABITAZIONE RUR	1450	0	€ 56.333,14	€ 57.290,80
RPGA04C	PALAZZO SESSE	GUBBIO	1	ABITAZIONE RUR	3270	0	€ 37.703,56	€ 38.344,52

codice	denominazione del complesso	comune	n° fabbricati	tipologia prevalente	sup.piazzali pavim.	sup.terreni mq	Valore del bene 2004 rivalutato al 2,0% ISTAT anno 2004	Valore del bene 2005 rivalutato al 1,7% ISTAT anno 2005
RPGA04C	TATRINA	GUBBIO	3	ABITAZIONE RUR	545	0	€ 60.318,14	€ 61.343,55
RPGA04C	CAI VILLA	GUBBIO	1	ABITAZIONE RUR	1230	0	€ 25.251,30	€ 25.680,58
RPGA04C	CERQUETO	GUBBIO	1	ABITAZIONE RUR	1830	2000	€ 101.858,56	€ 103.590,16
RPGA04C	CASELLACCE	GUBBIO	1	ABITAZIONE RUR	880	0	€ 766,79	€ 779,83
RPGA04C	CASA NOVA IATRINA	GUBBIO	1	ABITAZIONE RUR	790	1930	€ 27.348,95	€ 27.813,88
RPGA05E	MOLINACCIO	MONTONE	1	ABITAZIONE RUR	740	0	€ 45.955,29	€ 46.736,53
RPGA05E	PICCIATI	MONTONE	4	ABITAZIONE RUR	3230	0	€ 197.216,81	€ 200.569,50
RTRD059	ACQUASANTA	ORVIETO	1	ABITAZIONE RUR	740	0	€ 122.088,53	€ 124.164,04
RTRD059	PIAN DELLA CASA	ORVIETO	1	ABITAZIONE RUR	1260	0	€ 97.893,89	€ 99.558,09
RTRD059	QUERCIA TORTA	ORVIETO	1	ABITAZIONE RUR	1460	0	€ 107.420,72	€ 109.246,87
RPGA06E	MONTE LARDARO	PIETRALUNGA	1	ABITAZIONE RUR	1960	0	€ 26.105,81	€ 26.549,61
RPGA06E	VALDEMAGGIO	PIETRALUNGA	1	ABITAZIONE RUR	2360	0	€ 1.370,93	€ 1.394,24
RPGA06E	VALBOGNA	PIETRALUNGA	0	ABITAZIONE RUR	1040	0	€ 604,14	€ 614,41
RPGA06E	CATAFACCIA	PIETRALUNGA	1	ABITAZIONE RUR	1970	36080	€ 38.267,92	€ 38.918,48
RTRD075	CASA FINETTA	SAN VENANZO	1	ABITAZIONE RUR	77	0	€ 67,09	€ 68,23
RTRD075	PODERE LE CIVITELLI	SAN VENANZO	2	ABITAZIONE RUR	2846,53	0	€ 117.699,11	€ 119.699,99
RTRD075	MELONTA II	SAN VENANZO	2	ABITAZIONE RUR	1610	0	€ 35.560,02	€ 36.164,54
RTRD075	PODERE PATRIARCA	SAN VENANZO	1	ABITAZIONE RUR	2138	0	€ 32.636,42	€ 33.191,24
RTRD075	PODERE MANDRIOLI	SAN VENANZO	1	ABITAZIONE RUR	785,25	0	€ 35.027,26	€ 35.622,72
RTRD075	POD.SORBARE DI SO'	SAN VENANZO	1	ABITAZIONE RUR	724,4	0	€ 16.001,92	€ 16.273,95
RPGB02C	PORTO LAC.CAST.DE CASTIGLIONE DEL L	ALTRO	0	ALTRO	0	5855	€ 139.416,89	€ 141.786,98
RPGB04E	PORTO LAC.S.ARCAN	MAGIONE	0	ALTRO	0	12415	€ 139.416,89	€ 141.786,98
RPGB04E	PORTO LAC.MONTE C	MAGIONE	0	ALTRO	0	5475	€ 58.090,37	€ 59.077,91
RPGB04E	PORTO LAC.TORRICE	MAGIONE	0	ALTRO	0	3755	€ 185.889,19	€ 189.049,31
RPGB04E	PORTO LAC.S.FELICI	MAGIONE	0	ALTRO	0	22585	€ 185.889,19	€ 189.049,31
RPGB06E	EX FRANTOIO	PANICALE	1	ALTRO	0	0	€ 304.974,45	€ 310.159,02
RPGB06E	PORTO LAC.PASS.SU	PASSIGNANO S	0	ALTRO	0	22623	€ 185.889,19	€ 189.049,31
RPGB08E	PORTO LAC.ISOLA M/	TUORO SUL TF	0	ALTRO	0	649	€ 116.180,74	€ 118.155,82
RPGB08E	PORTO LAC.NAVACCI	TUORO SUL TF	0	ALTRO	0	13865	€ 116.180,74	€ 118.155,82
RTRD075	PICCOLO MONDO	SAN VENANZO	1	ALTRO - albergo ri	3730	0	€ 659.325,72	€ 670.534,25
RPGA024	CAMPING LA MONTE	CITTA DI CAST	6	ALTRO - camping	0	31849	€ 500.659,13	€ 509.170,33
RPGB06E	LOCALI VIA ELCE DI S	PERUGIA	1	ALTRO - casa dello studente	0	0	€ 2.124.058,17	€ 2.160.167,16
RPGB06E	LOCALI VIA ELCE DI S	PERUGIA	1	ALTRO - casa dello studente	0	0	€ 5.351.081,71	€ 5.442.050,10
RPGA05E	ROCCA D'ARIES	MONTONE	3	ALTRO - castello fi	1290	18090	€ 1.312.761,07	€ 1.335.078,01
RPGA024	S.ANDREA II	CITTA DI CAST	2	ALTRO - chiesa ab	395	550	€ 21.702,70	€ 22.071,65
RPGA024	LA MONTESCA	CITTA DI CAST	5	ALTRO - edifici ricettivi	0	84188	€ 11.372.584,40	€ 11.565.918,34
RPGB06E	EX GIOVENTU' ITALIA	PASSIGNANO S	1	ALTRO - edifici rice	3990	10930	€ 1.023.444,97	€ 1.040.843,53
RTRD075	SETTE FRATI	SAN VENANZO	1	ALTRO - edificio cc	680	0	€ 287.610,08	€ 292.499,45
RPGB06E	LOCALI VIA DEL VERZ	PERUGIA	1	ALTRO - fonoteca	0	0	€ 210.577,60	€ 214.157,42
RTRE084	ISTITUTO D'ARTE	TERNI	2	ALTRO - istituto d'e	503,85	0	€ 2.451.586,40	€ 2.493.263,37
RPGB04E	ISTITUTO DI IDROLOC	MAGIONE	1	ALTRO - laboratori	50	0	€ 13.869,08	€ 14.104,85
RPGB061	PALAZZO BALDESCHI	PACIANO	1	ALTRO - museo	400	0	€ 479.826,47	€ 487.983,52
RPGA024	TELA UMBRA	CITTA DI CAST	3	ALTRO - museo ne	1200	75	€ 4.119.399,14	€ 4.189.428,93
RPGB00E	OSSERVATORIO MON	ASSISI	1	ALTRO - osservatc	0	0	€ 41.023,42	€ 41.720,82
RPGA05E	COLOTI	MONTONE	5	ALTRO - osservatc	1624	752	€ 1.064.198,18	€ 1.082.289,55
RPGA024	MAGAZZINI VIA GRAM	CITTA DI CAST	0	ALTRO - parchegg	489	0	€ 9.294,46	€ 9.452,47
RPGB02E	CASTELLO DI CASALI	DERUTA	1	ALTRO - sale pubt	0	387	€ 129.458,17	€ 131.658,96
RPGB06E	PALAZZO DONINI	PERUGIA	1	ALTRO - sale pubbliche	0	0	€ 12.281.466,36	€ 12.490.251,29
RPGB03E	ISTITUTO VIA CAIROL	FOLIGNO	1	ALTRO - scuola	171	0	€ 1.153.674,78	€ 1.173.287,25
RPGB06E	EDIFICIO EX ENALC	PERUGIA	1	ALTRO - scuola	966,5	0	€ 3.241.552,52	€ 3.296.658,92
RTRE084	ISRIM	TERNI	10	ALTRO - scuola uff	34630	0	€ 12.380.754,42	€ 12.591.227,25
RPGB04E	EX CASELLO IDRAULI	MAGIONE	1	ALTRO - servizi lac	260	0	€ 272.792,38	€ 277.429,86
RTRE001	SORGENTE FURAPAN	ACQUASPARTA	1	FABBRICATO RUF	9250	0	€ 18.588,92	€ 18.904,93
RTRD002	CASA LUNGA	ALLERONA	1	FABBRICATO RUF	920	0	€ 48.749,44	€ 49.578,18
RTRD002	PODERE FONTANA	ALLERONA	1	FABBRICATO RUF	1920	0	€ 1.673,00	€ 1.701,44
RTRD002	PODERE LA FARGNE	ALLERONA	2	FABBRICATO RUF	796	0	€ 82.326,84	€ 83.726,39
RTRD002	CASA NERA	ALLERONA	3	FABBRICATO RUF	2860	0	€ 32.228,54	€ 32.776,42
RTRE004	VIVAIO RIO GRANDE	AMELIA	5	FABBRICATO RUF	130	31496	€ 64.376,91	€ 65.471,32
RTRE005	VIVAIO	ARRONE	1	FABBRICATO RUF	1030	0	€ 154.656,61	€ 157.285,77

codice	denominazione del complesso	comune	n° fabbricati	tipologia prevalente	sup.piazzali pavim.	sup.terreni mq	Valore del bene 2004 rivalutato al 2,0% ISTAT anno 2004	Valore del bene 2005 rivalutato al 1,7% ISTAT anno 2005
RPGC00€	CAPANNE-ASSISI	ASSISI	2	FABBRICATO RUF	2131,19	0	€ 70.652,41	€ 71.853,51
RPGC00€	CARCERELLE	ASSISI	1	FABBRICATO RUF	0	0	€ 4.600,76	€ 4.678,97
RPGC00€	LE MANDRIE	ASSISI	1	FABBRICATO RUF	156	0	€ 14.510,97	€ 14.757,66
RPGC00€	CASA S.LUCIA (PARTE	ASSISI	5	FABBRICATO RUF	42046		€ 535.000,70	€ 544.095,72
RPGC00€	BANDITELLA DI BAND	ASSISI	4	FABBRICATO RUF	5424	0	€ 127.665,21	€ 129.835,52
RPGC00€	RIFUGIO DEI CACCIAT	ASSISI	0	FABBRICATO RUF	364	0	€ 1.057,24	€ 1.075,22
RPGC00€	BANDITA CILLENI	ASSISI	1	FABBRICATO RUF	2718,21	0	€ 151.720,43	€ 154.299,68
RPGC00€	STAZZI	ASSISI	1	FABBRICATO RUF	497	0	€ 26.683,81	€ 27.137,44
RPGC00€	RIFUGIO II	ASSISI	1	FABBRICATO RUF	0	0	€ 5.367,55	€ 5.458,80
RPGC00€	BANDITA PICCOLA	ASSISI	2	FABBRICATO RUF	2431,85	0	€ 495.438,26	€ 503.860,71
RPGC00€	BANDITELLA DI NOTI/	ASSISI	1	FABBRICATO RUF	573,13	0	€ 181.163,54	€ 184.243,32
RPGC00€	LA FORNACE -ASSISI	ASSISI	2	FABBRICATO RUF	23498,6	0	€ 103.627,41	€ 105.389,08
RPGC00€	RIFUGIO VALLONICA	ASSISI	1	FABBRICATO RUF	0	0	€ 52.734,44	€ 53.630,92
RPGC00€	TORGIOVANNETTI	ASSISI	2	FABBRICATO RUF	609,86	0	€ 197.913,90	€ 201.278,43
RPGC00€	LA CASTELLANA	ASSISI	1	FABBRICATO RUF	122	0	€ 34.563,77	€ 35.151,36
RPGC00€	RUOZI	ASSISI	1	FABBRICATO RUF	497	0	€ 4.406,15	€ 4.481,06
RPGC00€	PIANACCI	ASSISI	1	FABBRICATO RUF	589	0	€ 11.655,83	€ 11.853,98
RPGC00€	CASACCE (Parte A)	ASSISI	4	FABBRICATO RUF	3515	2382	€ 152.710,87	€ 155.306,96
RPGA024	SASSI GROSSI	CITTA DI CAST	1	FABBRICATO RUF	680	0	€ 12.106,03	€ 12.311,84
RPGA024	PODERE MONTE MAC	CITTA DI CAST	10	FABBRICATO RUF	0	46270	€ 675.720,10	€ 687.207,34
RPGA024	BOCCA SERIOLA	CITTA DI CAST	6	FABBRICATO RUF	2900	81040	€ 1.941.671,25	€ 1.974.679,66
RPGA024	CANNETO	CITTA DI CAST	6	FABBRICATO RUF	2513	19490	€ 654.098,75	€ 665.218,42
RPGA024	CAPANNE-CITTA' DI C	CITTA DI CAST	2	FABBRICATO RUF	964	0	€ 15.808,71	€ 16.077,46
RPGA024	POZZUOLO	CITTA DI CAST	2	FABBRICATO RUF	950	410	€ 22.954,41	€ 23.344,64
RPGA024	LE ROSE	CITTA DI CAST	3	FABBRICATO RUF	1200		€ 47.231,91	€ 48.034,86
RPGA024	CA' BOSCO	CITTA DI CAST	2	FABBRICATO RUF	480	6960	€ 36.923,13	€ 37.550,82
RPGA024	CAI FIRENZE I	CITTA DI CAST	4	FABBRICATO RUF	0	9180	€ 251.117,42	€ 255.386,41
RPGA024	CAI FIRENZE II	CITTA DI CAST	1	FABBRICATO RUF	0	0	€ 68.007,21	€ 69.163,33
RPGA024	VIGNOLE	CITTA DI CAST	2	FABBRICATO RUF	1900		€ 23.971,57	€ 24.379,09
RPGA024	CARANIERI	CITTA DI CAST	2	FABBRICATO RUF	3120		€ 1.812,42	€ 1.843,23
RPGA024	PIAGGIA	CITTA DI CAST	2	FABBRICATO RUF	1830	0	€ 65.493,99	€ 66.607,39
RPGA024	ARZILLANO	CITTA DI CAST	2	FABBRICATO RUF	1294	0	€ 23.957,05	€ 24.364,32
RPGA024	CAPRIANO I - II	CITTA DI CAST	2	FABBRICATO RUF	1300	96	€ 64.297,91	€ 65.390,97
RPGA024	COL DI COACRI	CITTA DI CAST	4	FABBRICATO RUF	658	0	€ 10.122,83	€ 10.294,92
RPGA024	CAPUZZA	CITTA DI CAST	4	FABBRICATO RUF	2220		€ 162.711,25	€ 165.477,34
RPGA024	MOLINELLO	CITTA DI CAST	5	FABBRICATO RUF	2744	120	€ 280.069,25	€ 284.830,43
RPGA024	PIANAIOLE	CITTA DI CAST	2	FABBRICATO RUF	2610	0	€ 118.454,98	€ 120.468,72
RPGA024	VAL DEL MERLO	CITTA DI CAST	2	FABBRICATO RUF	1580	760	€ 288.443,10	€ 293.346,64
RPGA024	S.ANDREA III	CITTA DI CAST	2	FABBRICATO RUF	660		€ 117.755,34	€ 119.757,18
RPGA024	CERRETO	CITTA DI CAST	3	FABBRICATO RUF	1970	0	€ 1.716,57	€ 1.745,75
RPGA024	I MONTI	CITTA DI CAST	2	FABBRICATO RUF	1720	0	€ 64.681,89	€ 65.781,48
RPGA024	CHIGRIGNI	CITTA DI CAST	2	FABBRICATO RUF	1005	0	€ 45.121,70	€ 45.888,76
RPGA024	FATTORIA M.MAGGIO	CITTA DI CAST	4	FABBRICATO RUF	0	0	€ 611.637,47	€ 622.035,31
RPGA024	CAMPO	CITTA DI CAST	10	FABBRICATO RUF	17060	0	€ 1.645.909,35	€ 1.673.889,81
RPGA024	IL TOPPO	CITTA DI CAST	2	FABBRICATO RUF	1030	0	€ 64.719,38	€ 65.819,61
RPGA024	COLDIGIANO	CITTA DI CAST	2	FABBRICATO RUF	1748	0	€ 73.439,01	€ 74.687,47
RPGA024	LA PIGNA	CITTA DI CAST	2	FABBRICATO RUF	722	0	€ 20.147,48	€ 20.489,99
RPGA024	ROVIGLIANO	CITTA DI CAST	5	FABBRICATO RUF	0	0	€ 327.590,19	€ 333.159,23
RPGA024	ROGNI	CITTA DI CAST	3	FABBRICATO RUF	455	0	€ 160.755,52	€ 163.488,36
RPGA024	GELSI	CITTA DI CAST	5	FABBRICATO RUF	3370		€ 82.723,36	€ 84.129,66
RPGA024	RANCO	CITTA DI CAST	3	FABBRICATO RUF	3020	64400	€ 48.045,59	€ 48.862,37
RPGA024	CASELLA DEL VESCO	CITTA DI CAST	6	FABBRICATO RUF	2900	43960	€ 695.773,13	€ 707.601,27
RPGA024	CA' DEL PASQUI	CITTA DI CAST	1	FABBRICATO RUF	559,6	0	€ 30.741,08	€ 31.263,67
RPGA024	COLDIGIANELLO	CITTA DI CAST	2	FABBRICATO RUF	1620	0	€ 15.106,40	€ 15.363,21
RPGA03€	VIVAIO GUALDO TADI	GUALDO TADIN	11	FABBRICATO RUF	536,85	32583	€ 202.249,18	€ 205.687,42
RPGA04€	SALIA	GUBBIO	6	FABBRICATO RUF	2990	34056	€ 477.094,48	€ 485.205,09
RPGA04€	SESSE	GUBBIO	3	FABBRICATO RUF	6660	0	€ 325.549,19	€ 331.083,53
RPGA04€	VAL CIGIANA	GUBBIO	2	FABBRICATO RUF	500	0	€ 57.567,56	€ 58.546,21
RPGA04€	CAI BETTO	GUBBIO	7	FABBRICATO RUF	5020	0	€ 304.628,23	€ 309.806,91

codice	denominazione del complesso	comune	n° fabbricati	tipologia prevalente	sup.piazzali pavim.	sup.terreni mq	Valore del bene 2004 rivalutato al 2,0% ISTAT anno 2004	Valore del bene 2005 rivalutato al 1,7% ISTAT anno 2005
RPGA04C	CAI SEVERINI	GUBBIO	4	FABBRICATO RUF	6020	1827370	€ 1.848.023,18	€ 1.879.439,58
RPGA04C	CAIGNANI	GUBBIO	5	FABBRICATO RUF	880	0	€ 123.772,86	€ 125.877,00
RPGA04C	CASSETTA-GUBBIO	GUBBIO	1	FABBRICATO RUF	1940	0	€ 18.237,47	€ 18.547,51
RPGA04C	LA CASTAGNA	GUBBIO	1	FABBRICATO RUF	1980	800	€ 88.181,18	€ 89.680,26
RPGB04E	CENTRO VISITA OASI	MAGIONE	7	FABBRICATO RUF	1710	124280	€ 798.957,54	€ 812.539,82
RPGA05E	CALDARARA	MONTONE	2	FABBRICATO RUF	2620	0	€ 166.835,55	€ 169.671,75
RPGA05E	SPIRINEO	MONTONE	1	FABBRICATO RUF	600	2900	€ 70.027,94	€ 71.218,42
RPGA05E	COLOMBARA	MONTONE	2	FABBRICATO RUF	1850	0	€ 121.118,42	€ 123.177,44
RPGA05E	CASA IL COLLE	MONTONE	10	FABBRICATO RUF	3100	0	€ 262.846,15	€ 267.314,54
RPGA05E	GAIANELLO	MONTONE	2	FABBRICATO RUF	1300	0	€ 72.206,33	€ 73.433,84
RPGA05E	IL BAGNO	MONTONE	2	FABBRICATO RUF	1760	0	€ 69.383,14	€ 70.562,65
RPGA05E	MURCIGIANGI	MONTONE	2	FABBRICATO RUF	1610	1000	€ 29.663,85	€ 30.168,13
RPGA05E	GAIANO	MONTONE	3	FABBRICATO RUF	1820	670	€ 182.345,68	€ 185.445,55
RPGC057	CASA S.LUCIA (PARTI	NOCERA UMBF	2	FABBRICATO RUF	3247		€ 77.671,47	€ 78.991,89
RPGC057	S.BARTOLOMEO	NOCERA UMBF	2	FABBRICATO RUF	1401	798	€ 84.228,72	€ 85.660,60
RPGC057	CASACCE (Parte B)	NOCERA UMBF	7	FABBRICATO RUF	3560	66384	€ 452.277,69	€ 459.966,41
RTRD059	PETRARA	ORVIETO	2	FABBRICATO RUF	2530		€ 122.835,00	€ 124.923,19
RTRD059	L'AIUOLA	ORVIETO	2	FABBRICATO RUF	2222		€ 99.389,72	€ 101.079,35
RTRD059	CERQUOSINO	ORVIETO	1	FABBRICATO RUF	850	0	€ 166.443,44	€ 169.272,98
RPGB067	FIBBINO	PIEGARO	2	FABBRICATO RUF	1040	307170	€ 239.023,29	€ 243.086,69
RPGA06E	CAREGNI	PIETRALUNGA	2	FABBRICATO RUF	3210	3630	€ 45.042,82	€ 45.808,55
RPGA06E	CAI PIZZICHELLI	PIETRALUNGA	1	FABBRICATO RUF	2240	14890	€ 31.654,51	€ 32.192,64
RPGA06E	COLLE DI CORONA	PIETRALUNGA	1	FABBRICATO RUF	1750		€ 12.544,87	€ 12.758,13
RPGA06E	CAIMATTEI	PIETRALUNGA	8	FABBRICATO RUF	0	101430	€ 388.803,70	€ 395.413,37
RPGA06E	CAIGNAGNI	PIETRALUNGA	4	FABBRICATO RUF	2620	2470	€ 248.507,12	€ 252.731,75
RPGA06E	MOLINO DEI MACCHE	PIETRALUNGA	3	FABBRICATO RUF	2222	1490	€ 78.264,17	€ 79.594,66
RPGA06E	CASA RENZINI I	PIETRALUNGA	1	FABBRICATO RUF	1710	57090	€ 35.993,33	€ 36.605,22
RPGA06E	CAI FIORDI NUOVO	PIETRALUNGA	4	FABBRICATO RUF	640		€ 105.932,15	€ 107.733,00
RPGA06E	CIMA PETRICCI	PIETRALUNGA	2	FABBRICATO RUF	400	13610	€ 256.164,02	€ 260.518,80
RPGA06E	LE CAPANNE	PIETRALUNGA	1	FABBRICATO RUF	2680	2420	€ 41.959,88	€ 42.673,20
RPGA06E	COLLE LUNGO II	PIETRALUNGA	1	FABBRICATO RUF	830	2130	€ 44.873,29	€ 45.636,14
RPGA06E	CASA RENZINI	PIETRALUNGA	2	FABBRICATO RUF	0	1490	€ 865,55	€ 880,26
RPGA06E	BARBIANO	PIETRALUNGA	3	FABBRICATO RUF	5360	3370	€ 52.722,08	€ 53.618,36
RPGA06E	POLETO	PIETRALUNGA	2	FABBRICATO RUF	1760		€ 39.507,37	€ 40.178,99
RPGA06E	BELVEDERE SPESCE	PIETRALUNGA	2	FABBRICATO RUF	3270		€ 21.031,62	€ 21.389,16
RPGA06E	PODER NUOVO	PIETRALUNGA	3	FABBRICATO RUF	2330	18240	€ 79.645,38	€ 80.999,36
RPGA06E	CAI GIRELLI	PIETRALUNGA	2	FABBRICATO RUF	2650		€ 30.529,27	€ 31.048,26
RPGA06E	RAPASTELLO	PIETRALUNGA	1	FABBRICATO RUF	3460	89150	€ 386.023,01	€ 392.585,40
RPGA06E	S.PIETRO	PIETRALUNGA	4	FABBRICATO RUF	3940		€ 88.730,25	€ 90.238,67
RPGA06E	MOLINO CHICCHIONI	PIETRALUNGA	8	FABBRICATO RUF	1950	12070	€ 705.066,08	€ 717.052,20
RPGA06E	PALOMBARO	PIETRALUNGA	6	FABBRICATO RUF	0	10510	€ 346.143,10	€ 352.027,53
RPGA06E	CA' BARTOLLA	PIETRALUNGA	2	FABBRICATO RUF	0	2040	€ 234.663,61	€ 238.652,89
RPGA06E	MOLINO DEL COLLE	PIETRALUNGA	5	FABBRICATO RUF	0	5192	€ 2.412,84	€ 2.453,86
RPGA06E	VALLEMOSINA	PIETRALUNGA	3	FABBRICATO RUF	3730		€ 125.928,26	€ 128.069,04
RPGA06E	RIO	PIETRALUNGA	2	FABBRICATO RUF	2510	0	€ 162.130,23	€ 164.886,44
RPGA06E	BOSCO	PIETRALUNGA	1	FABBRICATO RUF	1890	5860	€ 35.295,50	€ 35.895,52
RPGA06E	COL DI COLONNA	PIETRALUNGA	1	FABBRICATO RUF	1700	60490	€ 54.980,64	€ 55.915,31
RPGA06E	VALCELLE DI CAI MAT	PIETRALUNGA	1	FABBRICATO RUF	3400	1410	€ 32.456,89	€ 33.008,66
RPGA06E	BOTTINE	PIETRALUNGA	1	FABBRICATO RUF	2390	2260	€ 31.387,71	€ 31.921,31
RPGA06E	MONTE DELLA TORRE	PIETRALUNGA	2	FABBRICATO RUF	1677	6660	€ 33.970,93	€ 34.548,43
RPGA06E	SALTO	PIETRALUNGA	1	FABBRICATO RUF	4250	13100	€ 68.855,04	€ 70.025,58
RPGA06E	CASA DEI FRANCHI	PIETRALUNGA	1	FABBRICATO RUF	2440	3710	€ 55.660,78	€ 56.607,02
RPGA06E	MONTE SORDO	PIETRALUNGA	3	FABBRICATO RUF	2755,5		€ 33.813,30	€ 34.388,13
RPGA06E	POLONZANO	PIETRALUNGA	2	FABBRICATO RUF	3120	2780	€ 56.435,56	€ 57.394,96
RPGA06E	PETROIA	PIETRALUNGA	4	FABBRICATO RUF	3130		€ 97.304,62	€ 98.958,80
RPGA06E	PALAZZO	PIETRALUNGA	1	FABBRICATO RUF	826	3950	€ 45.346,02	€ 46.116,90
RPGA06E	CAIMAROCCHI	PIETRALUNGA	3	FABBRICATO RUF	3470	11763	€ 58.446,38	€ 59.439,97
RPGA06E	LA MATRELLA	PIETRALUNGA	2	FABBRICATO RUF	1704	26480	€ 45.874,18	€ 46.654,05
RPGA06E	VAGLIE	PIETRALUNGA	2	FABBRICATO RUF	2540		€ 51.763,09	€ 52.643,06

codice	denominazione del complesso	comune	n° fabbricati	tipologia prevalente	sup.piazzali pavim.	sup.terreni mq	Valore del bene 2004 rivalutato al 2,0% ISTAT anno 2004	Valore del bene 2005 rivalutato al 1,7% ISTAT anno 2005
RPGA06E	PIAN DI CERRETO	PIETRALUNGA	2	FABBRICATO RUF	2974		€ 16.799,42	€ 17.085,01
RPGA06E	CASELLA DI SOTTO	PIETRALUNGA	2	FABBRICATO RUF	1650		€ 24.322,20	€ 24.735,67
RPGA06E	CALAMUCCIA	PIETRALUNGA	1	FABBRICATO RUF	970	17350	€ 38.436,66	€ 39.090,08
RPGA06E	CERTALDO	PIETRALUNGA	1	FABBRICATO RUF	2400		€ 23.710,56	€ 24.113,64
RPGA06E	CASA IL PRATO	PIETRALUNGA	2	FABBRICATO RUF	2540	30460	€ 22.189,77	€ 22.566,99
RPGA06E	CAGNONE	PIETRALUNGA	2	FABBRICATO RUF	590	3690	€ 41.535,84	€ 42.241,95
RPGA06E	CANTINA	PIETRALUNGA	1	FABBRICATO RUF	160	5600	€ 13.911,08	€ 14.147,56
RPGA06E	CAIZINGARI	PIETRALUNGA	2	FABBRICATO RUF	4110	4150	€ 4.798,26	€ 4.879,84
RPGA06E	PIAN DI GIORGIO	PIETRALUNGA	3	FABBRICATO RUF	1940	22860	€ 81.860,63	€ 83.252,26
RPGA06E	CAI PETRACCI	PIETRALUNGA	2	FABBRICATO RUF	900	27300	€ 57.923,59	€ 58.908,30
RTRD075	CASA PERELLA	SAN VENANZO	2	FABBRICATO RUF	1770	116050	€ 433.233,34	€ 440.598,31
RTRD075	TRIPPE TROPPE	SAN VENANZO	3	FABBRICATO RUF	2160	0	€ 140.419,30	€ 142.806,43
RTRD075	POD. CORGNETE	SAN VENANZO	1	FABBRICATO RUF	846,5	2210	€ 114.110,63	€ 116.050,52
RTRD075	PODERE CASISENZA	SAN VENANZO	2	FABBRICATO RUF	342	0	€ 39.022,79	€ 39.686,18
RTRD075	MELONTA I	SAN VENANZO	2	FABBRICATO RUF	1780		€ 62.545,90	€ 63.609,18
RTRD075	PODERE PERGOLLA	SAN VENANZO	2	FABBRICATO RUF	1313,66	0	€ 150.146,47	€ 152.698,96
RTRD075	VILLALBA I	SAN VENANZO	2	FABBRICATO RUF	1430	7670	€ 156.437,37	€ 159.096,81
RTRD075	PODERE FORNACE P.	SAN VENANZO	2	FABBRICATO RUF	1230	0	€ 56.731,06	€ 57.695,48
RTRD075	SELVA DEL PECCIA	SAN VENANZO	1	FABBRICATO RUF	1740		€ 151.490,39	€ 154.065,73
RTRD075	LOCALITA' DEL PORN	SAN VENANZO	1	FABBRICATO RUF	440,4		€ 116.382,35	€ 118.360,85
RTRD075	SIANO	SAN VENANZO	2	FABBRICATO RUF	1510		€ 138.790,10	€ 141.149,53
RTRD075	ACQUARELLA	SAN VENANZO	2	FABBRICATO RUF	640		€ 12.504,77	€ 12.717,35
RTRD075	TARTUFOLO	SAN VENANZO	2	FABBRICATO RUF	3412,31		€ 115.612,60	€ 117.578,01
RTRD075	CAMPO GRANDE VEC	SAN VENANZO	6	FABBRICATO RUF	4690	23550	€ 259.447,86	€ 263.858,48
RTRD075	PORNELLO P.33	SAN VENANZO	1	FABBRICATO RUF	0	0	€ 100.833,27	€ 102.547,43
RTRD075	MESSAIA	SAN VENANZO	2	FABBRICATO RUF	2840		€ 63.624,06	€ 64.705,67
RTRD075	ILIANO	SAN VENANZO	2	FABBRICATO RUF	1220	0	€ 111.208,21	€ 113.098,75
RTRD075	PODERE CHIUSURE	SAN VENANZO	4	FABBRICATO RUF	3050		€ 78.082,17	€ 79.409,57
RTRD075	PODERE PORCAREC	SAN VENANZO	2	FABBRICATO RUF	730		€ 96.929,59	€ 98.577,40
RTRD075	GREPPO MOLINO	SAN VENANZO	1	FABBRICATO RUF	720	390	€ 42.856,75	€ 43.585,32
RTRD075	ROTA PRONA	SAN VENANZO	3	FABBRICATO RUF	1140		€ 82.291,98	€ 83.690,95
RTRD075	OSTERIA MANIERI-CE	SAN VENANZO	6	FABBRICATO RUF	1400	13280	€ 420.465,08	€ 427.612,99
RTRD075	MONACELLE	SAN VENANZO	6	FABBRICATO RUF	2230	1220	€ 446.647,57	€ 454.240,58
RTRD075	PODERE SORBELLO	SAN VENANZO	2	FABBRICATO RUF	930	1200	€ 58.473,77	€ 59.467,82
RTRD075	POD.CASELLA O PAG	SAN VENANZO	8	FABBRICATO RUF	1790	6130	€ 322.111,11	€ 327.587,00
RTRD075	PODERE LE FONTANE	SAN VENANZO	2	FABBRICATO RUF	2880		€ 168.854,77	€ 171.725,30
RTRD075	LA ROTA	SAN VENANZO	11	FABBRICATO RUF	9317	15310	€ 195.413,11	€ 198.735,13
RTRD075	SANT'ANTILIA I	SAN VENANZO	1	FABBRICATO RUF	3286		€ 189.534,56	€ 192.756,65
RTRD075	TORRICELLE	SAN VENANZO	2	FABBRICATO RUF	2500		€ 130.761,43	€ 132.984,37
RTRD075	PODERE SCHIANTON	SAN VENANZO	3	FABBRICATO RUF	2700		€ 65.125,12	€ 66.232,24
RTRD075	MOLINO DEL PORNEL	SAN VENANZO	2	FABBRICATO RUF	722	1270	€ 37.083,50	€ 37.713,92
RTRD075	PODERE LISCHIO	SAN VENANZO	2	FABBRICATO RUF	1280		€ 140.089,58	€ 142.471,10
RTRD075	SANT'ANTILIA II	SAN VENANZO	1	FABBRICATO RUF	250		€ 70.797,64	€ 72.001,20
RTRD075	SORBARE DI SOPRA	SAN VENANZO	2	FABBRICATO RUF	1970		€ 42.050,17	€ 42.765,02
RTRD075	PODERE S.LUCIA	SAN VENANZO	2	FABBRICATO RUF	866	0	€ 33.052,84	€ 33.614,74
RTRD075	CASA BIANCA	SAN VENANZO	2	FABBRICATO RUF	3420		€ 76.152,99	€ 77.447,59
RTRD075	POMASCIANO	SAN VENANZO	1	FABBRICATO RUF	2330		€ 244.362,96	€ 248.517,13
RTRD075	CARENA	SAN VENANZO	3	FABBRICATO RUF	2830		€ 164.314,43	€ 167.107,77
RTRD075	PODERE MOSCALOCI	SAN VENANZO	5	FABBRICATO RUF	0	0	€ 341.675,95	€ 347.484,44
RTRD075	VILLALBA II	SAN VENANZO	3	FABBRICATO RUF	2800		€ 199.017,61	€ 202.400,91
RTRD075	PODERE LA GUARDIA	SAN VENANZO	1	FABBRICATO RUF	1520		€ 85.416,08	€ 86.868,16
RTRD075	PODERE S.MARIA	SAN VENANZO	2	FABBRICATO RUF	1320	27280	€ 36.064,83	€ 36.677,93
RTRD075	PODERE POGROSSO	SAN VENANZO	1	FABBRICATO RUF	1740	0	€ 47.988,46	€ 48.804,26
RTRD075	CAPANNA DEL PORN	SAN VENANZO	1	FABBRICATO RUF	330	0	€ 670,94	€ 682,35
RTRD075	CASTELLECCCHIO	SAN VENANZO	1	FABBRICATO RUF	800		€ 50.015,81	€ 50.866,08
RTRD075	CAMPO GRANDE NUC	SAN VENANZO	3	FABBRICATO RUF	978,43	29850	€ 414.387,67	€ 421.432,26
RTRD075	PODERE BALLI	SAN VENANZO	7	FABBRICATO RUF	5710	19060	€ 456.129,66	€ 463.883,87
RTRD075	PODERE PALARA	SAN VENANZO	3	FABBRICATO RUF	5390		€ 169.786,54	€ 172.672,91
RTRD075	PODERE S.ROSA O FI	SAN VENANZO	3	FABBRICATO RUF	4160		€ 287.268,51	€ 292.152,07

codice	denominazione del complesso	comune	n° fabbricati	tipologia prevalente	sup.piazzali pavim.	sup.terreni mq	Valore del bene 2004 rivalutato al 2,0% ISTAT 2004	Valore del bene 2005 rivalutato al 1,7% ISTAT 2005
RTRD075	POD.FRANCIONE DI S SAN VENANZO	SAN VENANZO	5	FABBRICATO RUF	1588	1520	€ 390.867,46	€ 397.512,20
RTRD075	CORNO	SAN VENANZO	1	FABBRICATO RUF	1670		€ 85.009,45	€ 86.454,61
RPGC075	VIVAIO CASTEL SAN F SANTA ANATO	SANTA ANATO	9	FABBRICATO RUF	5850	39000	€ 249.120,56	€ 253.355,61
RPGC081	CA' FURLANO 2	SPELLO	1	FABBRICATO RUF	1030	0	€ 7.871,25	€ 8.005,06
RPGC081	LA CACCETTA	SPELLO	1	FABBRICATO RUF	0	0	€ 5.228,13	€ 5.317,01
RPGC081	SERMOLLA	SPELLO	1	FABBRICATO RUF	0	0	€ 6.754,75	€ 6.869,58
RPGC081	MADONNA DI COPERI	SPELLO	5	FABBRICATO RUF	15080	0	€ 290.579,08	€ 295.518,92
RPGC081	CA' FURLANO 1	SPELLO	2	FABBRICATO RUF	777,39	0	€ 82.336,71	€ 83.736,44
RTRE087	VIVAIO SAN MARTINO TREV	TREVI	1	FABBRICATO RUF	12928,9	1952	€ 49.224,62	€ 50.061,44
RPGC087	ISOLA MAGGIORE	TUORO SUL TF	1	FABBRICATO RUF	0	0	€ 2.904,52	€ 2.953,90
RPGC006	FORTE BREGNO (PAF ASSISI	ASSISI	1	FABBRICATO RUF	0	0	€ 6.970,84	€ 7.089,35
RPGC006	BRECCIAIO	ASSISI	1	FABBRICATO RUF	0	0	€ 24.049,41	€ 24.458,25
RTRD002	MOSCHEA	ALLERONA	3	FABBRICATO RUF	2690		€ 54.494,58	€ 55.420,99
RTRD002	CANICELLA I	ALLERONA	2	FABBRICATO RUF	2420		€ 2.530,42	€ 2.573,43
RTRD002	PORCARECCIA II	ALLERONA	2	FABBRICATO RUF	3960		€ 28.078,56	€ 28.555,90
RTRD002	SORGENTE DEL TUBO	ALLERONA	1	FABBRICATO RUF	280	0	€ 162,65	€ 165,42
RTRD002	PODERE CASANOVA	ALLERONA	2	FABBRICATO RUF	1470		€ 156.880,60	€ 159.547,57
RTRD002	CASSETTA-ALLERONA	ALLERONA	1	FABBRICATO RUF	140		€ 121,99	€ 124,06
RTRD002	PODERE SCONFITTA	ALLERONA	1	FABBRICATO RUF	890	0	€ 21.740,61	€ 22.110,20
RTRD002	BELVEDERE (Allerona)	ALLERONA	2	FABBRICATO RUF	2480	0	€ 171.055,23	€ 173.963,17
RTRD002	PORCARECCIA I	ALLERONA	1	FABBRICATO RUF	84	0	€ 48,80	€ 49,63
RTRD002	PODERUCCIO	ALLERONA	3	FABBRICATO RUF	3810	0	€ 115.081,67	€ 117.038,06
RTRD002	SAN PIETRO	ALLERONA	1	FABBRICATO RUF	1140		€ 38.834,58	€ 39.494,76
RTRD002	FALLO	ALLERONA	2	FABBRICATO RUF	1160	0	€ 38.420,97	€ 39.074,13
RTRD002	CANICELLA II	ALLERONA	2	FABBRICATO RUF	2830		€ 35.823,17	€ 36.432,16
RTRD002	PODERE GRANARO	ALLERONA	1	FABBRICATO RUF	380	14630	€ 45.772,31	€ 46.550,44
RTRD002	MEANA	ALLERONA	3	FABBRICATO RUF	1630		€ 119.352,48	€ 121.381,47
RPGC006	BARACCA DI CIBROCI	ASSISI	1	FABBRICATO RUF	5240	0	€ 5.809,04	€ 5.907,79
RPGC006	RIFUGIO DEL COLLE	ASSISI	1	FABBRICATO RUF	0	156035	€ 181.241,96	€ 184.323,07
RPGC006	MALFORE 1	ASSISI	2	FABBRICATO RUF	1152,59	0	€ 24.955,62	€ 25.379,87
RPGC006	CERQUA GROSSA 1	ASSISI	1	FABBRICATO RUF	512,32	264,64	€ 2.253,91	€ 2.292,22
RPGC006	I MULINI	ASSISI	1	FABBRICATO RUF	171	0	€ 496,67	€ 505,12
RPGC006	CERQUA GROSSA 2	ASSISI	1	FABBRICATO RUF	2325	0	€ 6.753,01	€ 6.867,81
RPGC006	LE RIPE	ASSISI	1	FABBRICATO RUF	0	301000	€ 174.852,02	€ 177.824,50
RPGA024	VAL DI MELI	CITTA DI CAST	3	FABBRICATO RUF	1610	2320	€ 78.075,59	€ 79.402,87
RPGA024	PIAN GIOVANNI	CITTA DI CAST	1	FABBRICATO RUF	1428	0	€ 24.712,81	€ 25.132,92
RPGA024	LA FORNACE	CITTA DI CAST	1	FABBRICATO RUF	570		€ 167,59	€ 170,44
RPGA024	SARNIANELLO	CITTA DI CAST	1	FABBRICATO RUF	345	300	€ 43.461,47	€ 44.200,32
RPGA024	MONTAGNA	CITTA DI CAST	2	FABBRICATO RUF	1446	0	€ 42.574,43	€ 43.298,20
RPGA024	VOLPARA	CITTA DI CAST	2	FABBRICATO RUF	1320	0	€ 30.741,42	€ 31.264,03
RPGA024	SPORGNANO ALTO	CITTA DI CAST	2	FABBRICATO RUF	1110	0	€ 37.912,68	€ 38.557,20
RPGA024	VITANELLO	CITTA DI CAST	1	FABBRICATO RUF	961	0	€ 37.782,85	€ 38.425,16
RPGA024	MOLINO DEL MOLINEI	CITTA DI CAST	1	FABBRICATO RUF	70	0	€ 6.787,19	€ 6.902,57
RPGA024	CANOCCHIA	CITTA DI CAST	2	FABBRICATO RUF	2065,5	520	€ 31.902,22	€ 32.444,55
RPGA024	VELCI	CITTA DI CAST	2	FABBRICATO RUF	1326	0	€ 25.669,55	€ 26.105,94
RPGA024	VAL MAGGIORE	CITTA DI CAST	2	FABBRICATO RUF	1506	0	€ 37.560,65	€ 38.199,18
RPGA024	CASA NUOVA	CITTA DI CAST	2	FABBRICATO RUF	2720		€ 39.230,64	€ 39.897,57
RPGA024	SESSI	CITTA DI CAST	2	FABBRICATO RUF	704	2980	€ 54.003,77	€ 54.921,84
RPGA024	PARROCCHIA M.MAG	CITTA DI CAST	3	FABBRICATO RUF	2150	127690	€ 87.171,89	€ 88.653,81
RPGA024	S.ZINO	CITTA DI CAST	1	FABBRICATO RUF	1800	0	€ 41.766,98	€ 42.477,02
RPGA024	MARIGNOLE	CITTA DI CAST	3	FABBRICATO RUF	1240	0	€ 63.527,63	€ 64.607,60
RPGA024	SARTINO	CITTA DI CAST	2	FABBRICATO RUF	980		€ 7.914,10	€ 8.048,64
RPGA04C	VECCHINA	GUBBIO	2	FABBRICATO RUF	2270	6500	€ 75.171,85	€ 76.449,77
RPGA04C	I PIANACCI	GUBBIO	1	FABBRICATO RUF	220	2020	€ 35.497,86	€ 36.101,33
RPGA05E	IL LOCO	MONTONE	3	FABBRICATO RUF	4170	0	€ 3.633,55	€ 3.695,32
RPGC057	CASA S.TOMMASO	NOCERA UMBF	3	FABBRICATO RUF	5826	0	€ 60.009,68	€ 61.029,84
RPGC057	CASA TORRE	NOCERA UMBF	2	FABBRICATO RUF	509,37	0	€ 44.750,50	€ 45.511,26
RTRD063	VICIANO	PARRANO	3	FABBRICATO RUF	2340,21		€ 56.462,28	€ 57.422,14
RTRD059	POROSSO	PARRANO	2	FABBRICATO RUF	2300	0	€ 26.680,91	€ 27.134,48

codice	denominazione del complesso	comune	n° fabbricati	tipologia prevalente	sup.piazzali pavim.	sup.terreni mq	Valore del bene 2004 rivalutato al 2,0% ISTAT anno 2004	Valore del bene 2005 rivalutato al 1,7% ISTAT anno 2005
RPGA06E	CAICONSIGLI	PIETRALUNGA	1	FABBRICATO RUF	1900		€ 1.103,72	€ 1.122,48
RPGA06E	CAI FRANCESCHI	PIETRALUNGA	2	FABBRICATO RUF	2630		€ 1.527,78	€ 1.553,75
RPGA06E	PALAZZACCIO	PIETRALUNGA	2	FABBRICATO RUF	2820		€ 1.638,15	€ 1.666,00
RPGA06E	CAI GUIDI	PIETRALUNGA	1	FABBRICATO RUF	2830		€ 1.643,96	€ 1.671,90
RPGA06E	VALLACCI	PIETRALUNGA	2	FABBRICATO RUF	2280		€ 54.837,31	€ 55.769,55
RPGA06E	MOLINO DEI CORSI	PIETRALUNGA	4	FABBRICATO RUF	521	2790	€ 2.451,99	€ 2.493,68
RPGA06E	PIAN DEL COLO	PIETRALUNGA	2	FABBRICATO RUF	2550		€ 1.481,30	€ 1.506,49
RPGA06E	COLLE DI CERRETO	PIETRALUNGA	1	FABBRICATO RUF	2330		€ 1.353,51	€ 1.376,52
RTRD075	PODERE QUATTRO Q	SAN VENANZO	1	FABBRICATO RUF	950		€ 17.203,46	€ 17.495,92
RTRD075	POLATELLA	SAN VENANZO	1	FABBRICATO RUF	460		€ 20.401,34	€ 20.748,16
RTRD075	PODERE BADIA	SAN VENANZO	1	FABBRICATO RUF	2206	0	€ 22.834,74	€ 23.222,93
RTRD075	PORCARECCIA	SAN VENANZO	1	FABBRICATO RUF	0	34110	€ 43.934,33	€ 44.681,21
RTRD075	COLONIA	SAN VENANZO	3	FABBRICATO RUF	1330		€ 34.075,81	€ 34.655,10
RTRD075	CALCAGNELLO	SAN VENANZO	2	FABBRICATO RUF	960		€ 12.854,24	€ 13.072,76
RTRD075	POFAO	SAN VENANZO	2	FABBRICATO RUF	1220	1370	€ 66.547,75	€ 67.679,06
RTRD075	TORRACCIA	SAN VENANZO	1	FABBRICATO RUF	0	186060	€ 131.651,37	€ 133.889,44
RTRD075	POD.CASELLA	SAN VENANZO	2	FABBRICATO RUF	3040		€ 69.236,75	€ 70.413,78
RTRD075	PODERE FAENA	SAN VENANZO	1	FABBRICATO RUF	650		€ 12.373,25	€ 12.583,59
RTRD075	PODERE CALVANA	SAN VENANZO	1	FABBRICATO RUF	230		€ 6.076,25	€ 6.179,55
RTRD075	FORNACE	SAN VENANZO	1	FABBRICATO RUF	420		€ 317,17	€ 322,57
RTRD075	PODERE POMONTON	SAN VENANZO	2	FABBRICATO RUF	1050	1050	€ 69.926,28	€ 71.115,03
RTRD075	CASTELLACCIO	SAN VENANZO	2	FABBRICATO RUF	0	482560	€ 112.128,36	€ 114.034,54
RTRD075	MONTAGNA	SAN VENANZO	1	FABBRICATO RUF	1130		€ 984,63	€ 1.001,37
RTRD075	PODERE MONTECUCI	SAN VENANZO	2	FABBRICATO RUF	970		€ 563,48	€ 573,06
RTRD075	PODERE PATERNA	SAN VENANZO	1	FABBRICATO RUF	1750		€ 41.534,62	€ 42.240,70
RTRD075	CASELLA I	SAN VENANZO	2	FABBRICATO RUF	860		€ 69.048,54	€ 70.222,36
RTRD075	IL POZZO	SAN VENANZO	1	FABBRICATO RUF	3160		€ 12.126,95	€ 12.333,10
RTRD075	TERRE BIANCHE	SAN VENANZO	1	FABBRICATO RUF	890		€ 37.627,63	€ 38.267,30
RTRD075	FABBRICA	SAN VENANZO	3	FABBRICATO RUF	720		€ 836,50	€ 850,72
RTRD075	TROSCIONE	SAN VENANZO	1	FABBRICATO RUF	1790		€ 29.556,38	€ 30.058,84
RTRD075	POD.VALLE L'AIA	SAN VENANZO	2	FABBRICATO RUF	2295		€ 95.525,26	€ 97.149,19
RTRD075	PIANSALTO O CASAN	SAN VENANZO	3	FABBRICATO RUF	3780		€ 46.619,85	€ 47.412,38
RTRD075	PIAN DEL LECCIONE	SAN VENANZO	2	FABBRICATO RUF	400		€ 17.659,47	€ 17.959,68
RTRD075	MONTARSONE	SAN VENANZO	2	FABBRICATO RUF	1040		€ 7.052,17	€ 7.172,06
RTRD075	PODERE BRUCIASAS	SAN VENANZO	1	FABBRICATO RUF	3453	0	€ 40.114,02	€ 40.795,95
RTRD075	LE STAZZE	SAN VENANZO	1	FABBRICATO RUF	550		€ 383,40	€ 389,91
RPGC081	MONTICELLI DI SOPR	SPELLO	1	FABBRICATO RUF	310		€ 24.496,71	€ 24.913,15
RPGC081	MONTICELLI DI SOTTI	SPELLO	1	FABBRICATO RUF	359	1811	€ 25.089,23	€ 25.515,75
RRE084	EX COLONIA M.TE AR	TREVI	1	FABBRICATO RUF	734		€ 38.282,14	€ 38.932,93
RPGB011	EX CONVENTO S.ANT	BETTONA	4	FABBRICATO RUF	2173,54	10190	€ 973.274,73	€ 989.820,40
RTRD075	CASA VECCHIA	SAN VENANZO	4	MINI-APPARTAME	6630		€ 597.505,94	€ 607.663,54
RTRE005	TERRENO ARRONE - I	ARRONE	0	TERRENO	0	5060	€ 7.348,43	€ 7.473,36
RTRE005	TERRENO ARRONE - I	ARRONE	0	TERRENO	0	28320	€ 41.127,98	€ 41.827,16
RTRE005	TERRENO ARRONE - I	ARRONE	0	TERRENO	0	39480	€ 57.335,20	€ 58.309,90
RPGB06E	TERRENI ADISU-VIA	C PERUGIA	0	TERRENO	0	8180	€ 47.517,92	€ 48.325,73
RPGC081	FONTE BREGNO (PAF	SPELLO	0	TERRENO	0	7933	€ 23.041,55	€ 23.433,25
RPGE087	BACINO RACCOLTA A	TREVI	0	TERRENO	0	5990	€ 116.741,32	€ 118.725,92
RPGB06E	PALAZZO CESARONI	PERUGIA	1	UFFICI			€ 11.671.842,76	€ 11.870.264,09
RPGA024	EDIFICIO VIA MARCOI	CITTA DI CAST	1	UFFICI - NEGOZI			€ 490.282,74	€ 498.617,54
RPGC00E	CASA PIOMBINO	ASSISI	1	UFFICI PUBBLICI	556,79	0	€ 421.875,51	€ 429.047,40
RPGC01C	COLONIA S. LUCIA	BASTIA	2	UFFICI PUBBLICI	896		€ 159.562,63	€ 162.275,20
RPGA024	EDIFICIO VIA PINCHIT	CITTA DI CAST	1	UFFICI PUBBLICI			€ 436.839,59	€ 444.265,87
RPGB04E	TEATRO MENGONI	MAGIONE	1	UFFICI PUBBLICI	130		€ 688.487,08	€ 700.191,36
RPGB04E	CENTRO APICOLTUR	MAGIONE	1	UFFICI PUBBLICI	700	12,445	€ 997.812,50	€ 1.014.775,32
RTRD059	EX INAPLI - VIA DELLE	ORVIETO	2	UFFICI PUBBLICI	735,77	46	€ 1.493.577,55	€ 1.518.968,37
RPGB06E	VIA MAZZINI, 6	PERUGIA	1	UFFICI PUBBLICI			€ 731.049,90	€ 743.477,75
RPGB06E	LOCALI DI VIA BENED	PERUGIA	2	UFFICI PUBBLICI	1445		€ 2.118.634,27	€ 2.154.651,06
RPGB06E	EDIFICIO PIAZZA PAR	PERUGIA	1	UFFICI PUBBLICI	1060		€ 6.614.721,57	€ 6.727.171,83
RPGB06E	PALAZZO AJO' (p.3° e	PERUGIA	1	UFFICI PUBBLICI			€ 1.858.891,89	€ 1.890.493,05

codice	denominazione del complesso	comune	n° fabbricati	tipologia prevalente	sup.piazzali pavim.	sup.terreni mq	Valore del bene 2004 rivalutato al 2,0% ISTAT anno 2004	Valore del bene 2005 rivalutato al 1,7% ISTAT anno 2005
RPGB06	EDIFICIO IL BROLETT	PERUGIA	1	UFFICI PUBBLICI			€ 21.772.271,27	€ 22.142.399,88
RPGA06	CANDELETO SCUOL	PIETRALUNGA	1	UFFICI PUBBLICI	2650	9160	€ 463.049,39	€ 470.921,23
RTRE084	EX INAPLI - VIA BATTI	TERNI	4	UFFICI PUBBLICI	3190		€ 782.927,11	€ 796.236,87
RTRE084	SEDE REGIONE UMB	TERNI	1	UFFICI PUBBLICI	1870		€ 2.339.938,26	€ 2.379.717,21
RPGA06	PERRUBBIO	PIETRALUNGA	2	UFFICI PUBBLICI-	3581		€ 329.633,00	€ 335.236,76
RPGB02	IMPIANTI ITTICI S.ANE	CASTIGLIONE DEL L		VASCHE PER PESCOLTURA - Ex Esau			€ 0,00	€ 0,00
RPGC01	MADONNA DELLE PIA	CANNARA		TERRENI - Ex Esau		118.080,00	€ 32.841,25	€ 33.399,55
RPGC01	FIENILE LOCALITA' C	CASCIA		FIENILE - Ex Esau	1.792,40		€ 45.857,20	€ 46.636,77
RPGC01	STALLA E FIENILE LO	CASCIA		STALLA - FIENILE	5.178,64	420,00	€ 213.446,55	€ 217.075,14
RPGC01	STALLA E FIENILE LO	CASCIA		STALLA - FIENILE	4.343,80		€ 158.029,42	€ 160.715,92
RPGC01	STALLE E FIENILI LO	CASCIA		STALLE - Ex Esau		5.821,00	€ 257.275,90	€ 261.649,59
RPGC02	STALLE LOCALITA' P	CERRETO DI SPOLE		STALLA - Ex Esau	5.139,00		€ 145.295,23	€ 147.765,24
RPGC03	IMPIANTO SERRICOL	GUALDO CATTANEO		Ex Esau			€ 67.389,27	€ 68.534,89
RPGC05	STALLA IN LOCALITA'	NORCIA		STALLA - Ex Esau	2.302,00		€ 27.437,06	€ 27.903,49
RPGC05	STALLA IN LOCALITA'	NORCIA		STALLA - Ex Esau	2.443,00		€ 64.052,56	€ 65.141,45
RPGC05	STALLA IN LOCALITA'	NORCIA		STALLA - Ex Esau	2.093,00		€ 20.423,84	€ 20.771,05
RPGC05	STALLA IN LOCALITA'	SANTA ANATOLIA DI		STALLA - Ex Esau	1.657,00		€ 38.385,53	€ 39.038,09
RPGC05	STALLA IN LOCALITA'	NORCIA		STALLA - Ex Esau	3.105,00		€ 61.289,30	€ 62.331,22
RPGC05	STALLA IN LOCALITA'	PRECI		STALLA - Ex Esau	1.549,34		€ 27.565,13	€ 28.033,74
RPGC05	STALLA IN LOCALITA'	PRECI		STALLA - Ex Esau	950,74		€ 27.564,61	€ 28.033,21
RPGC05	STALLA IN LOCALITA'	NORCIA		STALLA - Ex Esau	902,00		€ 27.202,86	€ 27.665,31
RPGC05	STALLA IN LOCALITA'	NORCIA		STALLA - Ex Esau	0,00	5.162,00	€ 34.073,89	€ 34.653,15
RPGC05	STALLE IN LOC. VAL	CORCIA		STALLA - Ex Esau			€ 124.427,05	€ 126.542,31
RPGC05	STALLE IN LOC. S.MA	NORCIA		STALLA - Ex Esau	1.872,00		€ 92.108,55	€ 93.674,40
RPGC05	STALLE IN LOC. SAVE	NORCIA		STALLE - Ex Esau	13.074,00		€ 231.778,99	€ 235.719,23
RPGC06	SELVA PICCOLA	PERUGIA		ABITAZIONE STAI	3.147,00	36.730,00	€ 327.888,34	€ 333.462,44
RPGC06	STALLA LOCALITA' R	POGGIODOMO		STALLA - Ex Esau	2.059,60		€ 37.679,82	€ 38.320,38
RPGC07	STALLA LOCALITA' F	PRECI		STALLA - Ex Esau	610,92		€ 38.253,80	€ 38.904,11
RPGC07	STALLA IN LOCALITA'	PRECI		STALLA - FIENILE	11.907,00	14.545,00	€ 332.972,39	€ 338.632,92
RPGC07	STALLA IN LOCALITA'	MONTEBUFO		STALLA - Ex Esau	1.468,99	0,00	€ 118.320,02	€ 120.331,46
RPGC07	STALLE IN LOC. COLL	PRECI		STALLE - Ex Esau	1.828,02		€ 78.757,52	€ 80.096,39
RPGC07	STRUTTURE ZOOTE	PRECI		STALLE RIMESSE	10.271,00	13.385,00	€ 355.350,48	€ 361.391,44
RPGC07	STALLA IN LOCALITA'	SANTA ANATOLIA DI		STALLA - Ex Esau	683,00		€ 47.789,81	€ 48.602,23
RPGC09	EX CENTRO ZOOTE	VALTOPINA		Ex Esau	8.986,00		€ 188.529,79	€ 191.734,79
RTRD059	CENTRALE DI IMBOTT	ORVIETO		OPIFICIO - Ex Esa	3.000,00	9.335,00	€ 432.802,50	€ 440.160,14
APGB06	EX VILLA DEL FAVAR	PERUGIA	1	ALLOGGI PER STI	2.347,00	0,00	€ 2.204.099,12	€ 2.241.568,80
	AZ. AGRARIA IL CAST	SPELLO					€ 5.585.841,59	€ 5.680.800,90
	PARCO TECNOLOGIC	TODI					€ 3.049.250,93	€ 3.101.088,20
	PALAZZINA N.1 DI POI	FOLIGNO		SEDE S.T.T.e IAT			€ 485.960,12	€ 494.221,44
	PALAZZINA N.2 DI POI	FOLIGNO		MUSEO			€ 512.957,90	€ 521.678,18
	QUOTA PALAZZO PIEI	FOLIGNO		OSTELLO			€ 971.920,24	€ 988.442,88
	FORESTERIA EX - AP	FOLIGNO					€ 194.384,04	€ 197.688,57
	SEDE PIAZZA ODERIS	GUBBIO		SEDE S.T.T.			€ 75.593,79	€ 76.878,88
	APP. DI PALAZZO DAN	PERUGIA		SEDE A.P.T. REGIONALE			€ 1.079.911,38	€ 1.098.269,87
	COMPLESSO DI SAN I	PERUGIA		ACC PROGRAMMA CON			€ 1.349.889,22	€ 1.372.837,34
	PALAZZO ANCAJANI E	SPOLETO		SEDE S.T.T.			€ 701.942,40	€ 713.875,42
	TENNIS CLUB EX APT	SPOLETO		IMPIANTO SPORTIVO			€ 350.971,19	€ 356.937,70
	CENTRO NAUTICO DI	TERNI		IMPIANTO SPORTIVO			€ 1.349.889,22	€ 1.372.837,34
	CAMPEGGIO ARA MAI	TERNI		STRUTTURA RECETTIVA			€ 431.964,55	€ 439.307,95
	RISTORANTE MERENI	TERNI		RISTORAZIONE			€ 242.980,05	€ 247.110,72
	PUNTO RISTORO LOC	TERNI		RISTORAZIONE			€ 350.971,19	€ 356.937,70
	CENTRO SPORTIVO C	TERNI		AREA SERVIZI			€ 21.598,23	€ 21.965,40
	BRUXELLES			SEDE REGIONE				€ 3.026.573,50
					TOTALI		€ 188.516.217,25	€ 194.747.566,44

Conto generale del patrimonio anno 2005 quadro riepilogativo delle redditività del patrimonio regionale in concessione .

ENTE CONCESSIONARIO	REDDITO COMPLESSIVO DEL 2005
Regione Umbria	€ 269.144,74
Comunità Montana Alto Tevere Umbro	€ 100.686,38
Comunità Montana Monte Subasio	€ 85.145,37
Comunità Montana Alto Chiascio	€ 1.479,62
Regione Umbria Acque Minerali	€ 734.856,04
Provincia di Perugia	€ 41.273,75
	Totale € 1.232.585,90

Note: Per le specifiche inerenti le singole redditività vedi elenchi allegati.

**ELENCO PROPRIETA' IMMOBILIARI DATE IN CONCESSIONE
A TITOLO ONEROSO
ANNO 2005**

CASE CANTONIERE	CANONE ANNUO DOVUTO
Casa Cantoniera sita in Taverne di Corciano SS. 75bis Km.20+220 a Brilli Leonardo	€ 401,20
Casa Cantoniera sita in Perugia, Via Cortonese SS 75bis Km.10+380 a Fabiani Franca	€ 521,83
Casa Cantoniera sita in Assisi (PG), Loc. Campigliano SS 147 Km.5+535 a Gull Marino	€ 200,28
Casa Cantoniera sita in Orvieto (TR) Loc. Apparita SS.79bis Km.26+500 a Nelli Smuraglia Ardello	€ 446,98
Casa Cantoniera sita in Perugia, San Sisto SS.220 Km.4+345 a Serapioni Donatella	€ 718,18
Casa Cantoniera sita in appartamento c/o Centro Manufatturo di Umbertide, lungo la SS 219 Km 44 + 600 a Mignolini Giuseppe	€ 498,48
Casa Cantoniera sita in Mocciana di Gubbio (PG) SS. 219 Km.26+900 a Daghini Franco	€ 171,55
Casa Cantoniera sita in Narni (TR) Loc. Ponte Caldaro SS.3ter Km.13+800 a Bassetti Domenico, 2° app.	€ 1.472,67
Casa Cantoniera sita in Narni (TR) Loc. Ponte Caldaro SS.3ter Km.13+800 a Bassetti Domenico, 1° app.	€ 2.641,72
Casa Cantoniera sita in Castiglione del Lago (PG), Loc. Ferretto SS.71 a Bistoni Mario	€ 1.575,27
Casa Cantoniera sita in Assisi (PG) Loc. Campigliano SS.147 Km.5+535a Uva Giovanni	€ 603,03
Casa Cantoniera sita in Orvieto (TR) Loc. Villanova n. 44 SS.71 "Umbro Casertinese" Km 19+780 a Rumore Marzio	€ 2.196,76
Casa Cantoniera sita in Orvieto (TR) Loc. Prato n. 69 SS 79bis "Orvietana" Km 16+400 a Caporali Paolo	€ 1.044,36
Casa Cantoniera sita in Nocera Scalo (PG) SS.3 "Flaminia" Km 171+185 a Bazzocchi Fernando	€ 3.623,80
Casa Cantoniera sita in Castiglione del Lago (PG) SS.71 Km 101+064 a Dell'Abate Mauro	€ 471,61
Casa Cantoniera sita in Perugia, Loc. S. Sisto SS 220 "Pieveola" Km 4+435 a Centi Mario	€ 2.118,26
Casa Cantoniera sita in Campello (PG) SS. 3 "Flaminia" Km 135+500 a TODEDIL Scarl	€ 945,91
Casa Cantoniera sita in Monteleone di Orvieto (TR) SS.71 Km 69+000 lato destro a Pelagrilli Mirko	€ 1.091,24

IMMEDIATA RENDIBILITA' CASSE CANTONIERE I.C.

20.743,08

**ELENCO IMMOBILI PROPRIETA'
DELA REGIONE CEDUTI IN LOCAZIONE
ANNO 2005**

IMMOBILI REGIONALE	PROPRIETA'	CANONE ANNUO DOVUTO	PROVENTI VENDITA	DESTINAZIONE IMMOBILE
Azienda vivaistico regionale "Il Castellaccio"		€ 130.379,61		Contratto di affitto di fondo rustico
Immobile sito in Città di Castello, Via Marconi, 8 e 8/b		€ 14.420,88		Ufficio Associazione Festival delle Nazioni
Immobile sito in Città di Castello, Via Marconi, 8/b		€ 4.527,07		esercizio attività commerciale
Unità immobiliare sito in Città di Castello, Via Pinchiarzi, 40		€ 975,07		magazzino
Vano dell'immobile sito in Perugia, Loc. Fontivegge, denominato il "Broletto"		€ 1.858,24		servizi vari al personale regionale uso spostello Depcomat
Vano dell'immobile presso Palazzo Doria in Perugia		€ 684,67		cabina trasformazione e distribuzione energia elettrica
Complesso immobiliare sito in Umbertide, Loc. Caciocci		€ 35.365,27		Attività ricettiva - case e appartamenti per vacanze
Locali ubicati al piano terra dell'edificio "Il Broletto", Loc. Fontivegge, Perugia		€ 16.517,61 imponi € 3.303,51 IVA € 19.821,12 Totale		Bar per i dipendenti regionali
Porzione di immobile sito in Magione, Loc. Soccorso, Voc. La Fonte		€ 17.620,70		Centro espositivo e promozione e valorizzazione prodotti tipici di area

2005/Elenco Immobili Regione Umbria ceduti in locazione

**ELENCO PROPRIETA' IMMOBILIARI CEDUTE IN COMODATO
SITUAZIONE ESERCIZIO 2005**

OGGETTO	COMODATARIO	REFERTORIO E ESTREMI DELLA REGISTRAZIONE FISCALE	DURATA
Concessione gratuita di uso temporaneo di una porzione di immobile ex ANCIAP sito in Terni da destinare a sede del Corso di Laurea in Ingegneria.	Università degli Studi di Perugia Piazza dell'Università (PG)	n. 157278 - Racc. n. 22138 del 29.03.1991 registrato a PG il 17.04.1991 al n. 23421/A1 Rogito M. Briganti	Dal 29.03.1991 e per la durata di 30 anni.
<small>ELENCO IMMOBILI CEDUTI IN COMODATO</small>			



