


**REGIONE UMBRIA - GIUNTA REGIONALE**

Direzione regionale alle risorse finanziarie, umane e strumentali

\*\*\*\*\*

Servizio Ragioneria



**RENDICONTO GENERALE PER L'ESERCIZIO FINANZIARIO**


**2005**

**RELAZIONE DELLA GIUNTA REGIONALE**

**ALLEGATO P**



<b>PREMESSA .....</b>	<b>1</b>
<b>1. IL CONTO DEL BILANCIO.....</b>	<b>4</b>
1.1 Le previsioni definitive di competenza e di cassa.....	7
1.2 La gestione delle entrate di competenza.....	14
1.3 La gestione delle spese di competenza.....	17
1.4 Il conto dei residui.....	19
1.5 I residui attivi .....	21
1.6 I residui passivi.....	24
1.7 I residui passivi perenti al cui pagamento si fa fronte con prelievo dal fondo di riserva per spese obbligatorie.....	30
<b>2. LA SITUAZIONE DI CASSA.....</b>	<b>32</b>
<b>3. LA SITUAZIONE AMMINISTRATIVA.....</b>	<b>34</b>
<b>4. SITUAZIONE PATRIMONIALE E CONTO ECONOMICO AL     31/12/2005 .....</b>	<b>35</b>
<b>5. PROGRAMMI COMUNITARI PERIODO 2000-2006:     CERTIFICAZIONE DELLA SPESA .....</b>	<b>48</b>
<b>6. IL PATTO DI STABILITÀ INTERNO.....</b>	<b>52</b>
<b>7. ANALISI DEI DATI FINANZIARI .....</b>	<b>55</b>



## **PREMESSA**

Con il Rendiconto generale della Regione vengono dimostrati i risultati della gestione posta in essere attraverso l'attività legislativa ed amministrativa dell'Ente in uno specifico esercizio finanziario.

Come è noto l'ordinamento regionale ha previsto sia la contabilità finanziaria che la contabilità economico patrimoniale; infatti, ai sensi dell'art.84, 1 comma, il rendiconto, oltre a dare dimostrazione dei risultati della gestione finanziaria (conto del bilancio), deve comprendere un conto patrimoniale ed un conto economico sulla base dei criteri di competenza economica.

Pertanto il Rendiconto generale, oltre che rappresentare i fatti di gestione attraverso le diverse fasi delle entrate e della spesa e di dimostrare il risultato finale di amministrazione, riporta anche la rilevazione dei fatti di gestione sotto l'aspetto economico – patrimoniale; il risultato finale di tale gestione viene rappresentato nel conto economico e nello stato patrimoniale sotto il duplice profilo di "utile/perdita" e di "incremento/decremento" del patrimonio netto.

Per quanto concerne il conto del bilancio, è da tener presente che, a differenza del bilancio di previsione annuale, le cui unità elementari sono rappresentate dalle Unità previsionali di base (Upb), lo stesso resta predisposto a livello di capitolo e, pertanto, dà analitica esplicazione dell'attività amministrativa; con esso viene data dimostrazione dei risultati della gestione finanziaria in relazione alle varie fasi del procedimento contabile (accertamenti, impegni, riscossioni, versamenti, liquidazioni, ordinazioni e pagamento).

Nella relazione è stato particolarmente approfondito il collegamento del conto del bilancio con il bilancio di competenza al fine di dare dimostrazione della realizzazione delle previsioni; tale analisi è stata effettuata sia ai fini della verifica degli equilibri finanziari tra entrate e spese di competenza che per esaminare il riflesso della gestione derivante dagli esercizi precedenti (residui) sui risultati finali. I dati sono stati riepilogati oltre che per titolo anche per categorie (entrate) e per funzione obiettivo (uscite).

In allegato alla relazione sono inserite una serie di tabelle che illustrano in modo dettagliato le varie tipologie di variazioni al bilancio di previsione intervenute nel corso del 2005 e segnatamente:

- Variazioni effettuate *con provvedimenti amministrativi* derivanti da nuove iscrizioni;
- Variazioni effettuate *con provvedimenti amministrativi* riguardanti nuove assegnazioni o compensazioni fra capitoli di più U.P.B. o anche all'interno di una stessa U.P.B.;
- Variazioni effettuate *con provvedimenti amministrativi* derivanti da iscrizioni con prelevamento dal fondo di riserva per far fronte ai pagamenti relativi a residui passivi perenti;
- Variazioni effettuate *con provvedimenti amministrativi* per far fronte a spese obbligatorie;
- Variazioni effettuate *con provvedimenti amministrativi* per i cofinanziamenti comunitari;
- Variazioni *con provvedimenti amministrativi* per il recupero di somme corrisposte su stanziamenti di spese correlate ad entrate con vincolo di destinazione;
- Variazioni effettuate *con leggi*, e specificamente riguardanti le reiscrizioni distinte per funzioni obiettivo;
- Variazioni effettuate *con altri provvedimenti legislativi*.

Nel paragrafo relativo alla situazione di cassa sono stati riportati sia i dati delle disponibilità liquide presso il Tesoriere (incluso il saldo presso la Tesoreria provinciale) che i saldi dei conti aperti presso la Tesoreria centrale, la cui movimentazione, ad esclusione del conto "fondi comunitari", è disposta dal Ministero dell'Economia e delle Finanze e riguarda essenzialmente il fabbisogno per la sanità.

E' stata, inoltre, inserito un prospetto che riporta il saldo mensile delle disponibilità di cassa al fine di evidenziare come la gestione di cassa abbia assicurato sostanzialmente un costante equilibrio dei flussi finanziari.

Successivamente sono stati illustrati i dati della situazione patrimoniale e del conto economico al 31 dicembre 2005.

Nel paragrafo 7) viene riportata la scheda relativa alla dimostrazione del rispetto dei vincoli previsti dal patto di stabilità interno ex Legge 311 del 30/12/2004 (legge finanziaria 2005) e successivamente disciplinato, per ciò che attiene al monitoraggio, dal Decreto ministeriale del 28/06/2005.

In appendice alla relazione sono state riportate alcune tabelle mediante le quali sono state riclassificate ed elaborate le risultanze degli esercizi finanziari 2003, 2004 e 2005 al fine di offrire una più approfondita lettura del conto del bilancio, e sono stati calcolati alcuni indicatori utili per misurare l'evoluzione dei flussi finanziari e

per una valutazione dei livelli di efficienza del processo di spesa e di realizzazione dell'entrata.

Sono stati, altresì, elaborate delle tabelle che rilevano per macro aree funzionali la spesa regionale pro capite, considerando la popolazione residente nella Regione nell'ultimo triennio.

## 1. IL CONTO DEL BILANCIO

La finalità del conto del bilancio è quella di rilevare i risultati finali della gestione autorizzatoria contenuta nel bilancio di previsione; pertanto, con esso viene data dimostrazione, secondo le regole della contabilità finanziaria, della gestione delle risorse di entrata e degli interventi di spesa.

Per ciascuna risorsa dell'entrata e per ciascun intervento della spesa il conto del bilancio riporta rispettivamente le somme accertate, con distinzione della parte riscossa da quella ancora da riscuotere (residui attivi), e le somme impegnate, con distinzione della parte pagata e di quella ancora da pagare (residui passivi).

Conformemente a quanto previsto dall'art. 85 della L.R. 13/2000 il conto del bilancio è stato predisposto sulla base della struttura del bilancio annuale di previsione ed espone, per ciascuna unità previsionale di base (UPB) e per ciascun capitolo di entrata e di spesa:

- le previsioni definitive, gli accertamenti, le riscossioni e le somme rimaste da riscuotere delle entrate di competenza dell'anno;
- le previsioni definitive, gli impegni, i pagamenti e le somme rimaste da pagare delle spese di competenza dell'anno;
- i residui attivi e passivi di inizio anno, le riscossioni ed i pagamenti effettuati sul conto dei residui ed i residui attivi e passivi finali.

Inoltre le risultanze sono ripartite secondo la classificazione prevista dall'art. 38 della L.R. 13/2000 ed in particolare:

### Entrate

**Titolo I** Entrate derivanti da tributi propri della Regione, dal gettito di tributi erariali o di quote di esso devolute alla Regione

**Titolo II** Entrate derivanti da contributi e trasferimenti di parte corrente dell'Unione Europea, dello Stato e di altri soggetti

**Titolo III** Entrate extratributarie

**Titolo IV** Entrate derivanti da alienazioni, da riscossioni di crediti e da trasferimenti in conto capitale

**Titolo V** Entrate derivanti da mutui, prestiti o altre operazioni creditizie

**Titolo VI** Entrate per contabilità speciali

All'interno di ciascun titolo le entrate sono suddivise in:

- categorie (in base alla natura dei cespiti)
- unità previsionali di base
- capitoli

### Spese

**Titolo I** Spese correnti

**Titolo II** Spese d'investimento

**Titolo III** Spese per rimborso di mutui e prestiti

**Titolo IV** Spese per contabilità speciali

All'interno di ciascun titolo le spese sono suddivise in:

- funzioni obiettivo (in base ai criteri adottati nella contabilità nazionale per la pubblica Amministrazione)
- unità previsionali di base
- capitoli

All'interno delle unità previsionali di base le spese sono così aggregate:

- per le unità della spesa corrente,
- per le unità della spesa in conto capitale.

Al conto del bilancio, al fine di dare dimostrazione del raccordo tra il bilancio di previsione ed il rendiconto generale, nonché del dettaglio dei risultati finali della gestione, sono allegati:

- elenco delle variazioni intervenute in corso d'anno, sia per le entrate che per le spese, agli stanziamenti indicati nel bilancio di previsione;
- elenco dei residui attivi e passivi, distinti per anno di provenienza;
- ammontare dei residui passivi dichiarati perenti al 31/12/2005;
- elenco dei residui passivi perenti al cui pagamento si fa fronte con prelievo dal fondo di riserva per spese obbligatorie;
- situazione amministrativa;
- situazione della gestione di cassa.

In merito all'esercizio finanziario 2005 si evidenzia che esso chiude con un saldo attivo pari ad € 1.015.542.710,81, e con un disavanzo finanziario consolidato di € 108.372.620,17 che risulta così determinato:

Saldo attivo (Avanzo di amministrazione contabile)	1.015.542.710,81
Economie vincolate	1.123.915.330,98
Fondi speciali del 2005 da utilizzare nel 2006	0,00
Disavanzo finanziario alla chiusura dell'esercizio 2005	108.372.620,17

Tale disavanzo consolidato (in virtù del fatto che non è stato attivato il mutuo nel corso del 2005, in quanto non si sono verificate esigenze di cassa) è così composto:

- ✓ disavanzo di € 21.423.143,73 relativo all'esercizio finanziario 2003,
- ✓ disavanzo di € 33.916.052,59 relativo all'esercizio finanziario 2004,
- ✓ disavanzo di € 53.033.423,85 relativo all'esercizio finanziario 2005.

## **1.1 Le previsioni definitive di competenza e di cassa**

Il bilancio di previsione per l'esercizio finanziario 2005, approvato con legge regionale 16 febbraio 2005, n. 7 realizza il pareggio contabile delle entrate e delle uscite di competenza nell'importo complessivo di € 5.822.311.940,93, ivi comprese le contabilità speciali ammontanti ad € 2.442.172.850,00; tale equilibrio è stato determinato con l'iscrizione in uscita, ai sensi dell'art. 37 della L.R. 13/2000, di un mutuo passivo di € 78.598.643,73.

Tra le entrate figurano reiscrizioni in via presunta pari ad € 1.272.989.821,47 derivanti da economie di spesa correlate ad assegnazioni con vincolo di destinazione; al netto delle contabilità speciali e delle reiscrizioni anticipate, le entrate e le uscite pareggiano, di conseguenza, nell'importo complessivo di € 2.107.149.269,46, di cui € 1.326.233.550,00 rappresentano le risorse destinate al finanziamento della spesa sanitaria.

Per quanto concerne l'equilibrio del Bilancio di cassa, lo stato di previsione dell'entrata e della spesa pareggiano nell'importo di € 5.741.736.358,79; il fondo di riserva di cassa ammonta ad € 122.121.425,38.

Per effetto delle variazioni intervenute nel corso dell'esercizio gli stanziamenti definitivi della competenza risultano di € 6.276.968.974,20 per le Entrate e di € 6.277.038.974,20 per le Spese; mentre gli stanziamenti definitivi della cassa pareggiano nell'importo complessivo di € 6.149.518.665,66. La differenza di € 70.000,00 tra le Entrate e le Spese di competenza al 31/12/2005 riguardano i fondi speciali che, a norma dell'art. 29 della L.R. 13/2000, sono stati utilizzati per il finanziamento dei seguenti provvedimenti legislativi il cui iter non si è concluso entro la chiusura dell'esercizio finanziario precedente:

- ✓ quanto a € 40.000,00 per il finanziamento degli oneri derivanti dalla "Disciplina in materia di polizia locale. L.R. 25/01/2005, n. 1" (cap. 722-723-724);

- ✓ quanto a € 30.000,00 per gli oneri derivanti dagli Interventi per la “salvaguardia, conservazione, ripristino e valorizzazione dei mulini storici ad acqua dell’Umbria” L.R. 22/02/2005, n. 12, (cap. 3563, 3564).

Nei prospetti riepilogativi che seguono vengono riportati gli stanziamenti iniziali e finali dell’esercizio finanziario 2005 sia della competenza che della cassa:

### Bilancio 2005: Previsioni iniziali e definitive della competenza

<b>ENTRATE</b>
----------------

(Importi in migliaia di Euro)

<i>TITOLI</i>	<b>Stanziamen- to iniziale di competenza</b>	<b>Variazioni</b>	<b>Stanziamen- to definitivo di competenza</b>
<b>TITOLO I</b>	1.560.807	0	1.560.807
<b>TITOLO II</b>	212.536	65.426	277.962
<b>TITOLO III</b>	33.211	6.996	40.207
<b>TITOLO IV</b>	135.202	87.385	222.587
<b>TITOLO V</b>	165.393	- 355	165.038
<b>TITOLO VI</b>	2.442.173	300.000	2.742.173
<b>REISCRIZIONI</b>	1.272.990	- 4.795	1.268.195
<b>TOTALE</b>	<b>5.822.312</b>	<b>454.657</b>	<b>6.276.969</b>

**SPESE**

(Importi in migliaia di Euro)

<b>TITOLI</b>	<b>Stanziamiento iniziale di competenza</b>	<b>Variazioni</b>	<b>Stanziamiento definitivo di competenza</b>
<b>TITOLO I</b>	2.074.014	55.492	2.129.506
<b>TITOLO II</b>	1.147.496	102.036	1.249.532
<b>TITOLO III</b>	80.030	- 964	79.066
<b>TITOLO IV</b>	2.442.173	300.000	2.742.173
<b>DISAVANZO FINANZIARIO</b>	78.599	- 1.837	76.762
<b>TOTALE</b>	<b>5.822.312</b>	<b>454.727</b>	<b>6.277.039</b>

## Bilancio 2005: Previsioni iniziali e definitive della cassa

### ENTRATE

(Importi in migliaia di Euro)

<i>TITOLI</i>	Stanziamiento iniziale di cassa	Variazioni	Stanziamiento definitivo di cassa
<b>FONDO DI CASSA</b>	161.216	81.951	243.167
<b>TITOLO I</b>	2.036.091	- 26.673	2.009.418
<b>TITOLO II</b>	401.192	6.353	407.545
<b>TITOLO III</b>	42.202	6.906	49.108
<b>TITOLO IV</b>	524.071	39.863	563.934
<b>TITOLO V</b>	180.383	- 617	179.766
<b>TITOLO VI</b>	2.396.581	300.000	2.696.581
<b>TOTALE</b>	<b>5.741.736</b>	<b>407.783</b>	<b>6.149.519</b>

### SPESE

(Importi in migliaia di Euro)

<i>TITOLI</i>	Stanziamiento iniziale di cassa	Variazioni	Stanziamiento definitivo di cassa
<b>TITOLO I</b>	2.217.636	13.577	2.231.213
<b>TITOLO II</b>	1.019.755	85.123	1.104.878
<b>TITOLO III</b>	62.172	9.083	71.255
<b>TITOLO IV</b>	2.442.173	300.000	2.742.173
<b>TOTALE</b>	<b>5.741.736</b>	<b>407.783</b>	<b>6.149.519</b>

Le variazioni effettuate alle previsioni di competenza iniziali di bilancio sia per la parte entrata che per la parte uscita sono state disposte con leggi regionali o, nei casi consentiti da apposite norme legislative, mediante atti amministrativi.

Le variazioni per la parte entrata ammontano a 454.657 migliaia di Euro, mentre, quelle riguardanti la parte spesa sono pari a 454.727 migliaia di Euro; la differenza di 70 migliaia di Euro è dovuta, come prima precisato, all'utilizzo dei fondi speciali.

Di seguito è riportato un prospetto riepilogativo delle variazioni distinguendo quelle derivanti da provvedimenti amministrativi da quelle effettuate con legge:

(Importi in migliaia di Euro)

<b>Tipo provvedimenti</b>	<b>Importo variazioni in aumento</b>	<b>Importo variazioni In diminuzione</b>	
Amministrativi	562.797	103.275	459.522
Legislativi	103	4.898	-4.795
<b>Totale</b>	<b>562.900</b>	<b>108.173</b>	<b>454.727</b>

(importi al netto della reiscrizione anticipata effettuata con L.R. del bilancio di previsione 2005)

Al fine di fornire informazioni più dettagliate, nell'allegato "A" alla presente sono state predisposte alcune tabelle riguardanti le variazioni realizzate con atti amministrativi:

- A1) Variazioni effettuate *con provvedimenti amministrativi* derivanti da nuove iscrizioni;
- A2) Variazioni effettuate *con provvedimenti amministrativi* riguardanti nuove assegnazioni o compensazioni fra capitoli di più U.P.B o anche all'interno di una stessa U.P.B.;
- A3) Variazioni effettuate *con provvedimenti amministrativi* derivanti da iscrizioni con prelevamento dal fondo di riserva per far fronte ai pagamenti relativi a residui passivi perenti;
- A4) Variazioni effettuate *con provvedimenti amministrativi* per far fronte a spese obbligatorie;
- A5) Variazioni effettuate *con provvedimenti amministrativi* per i cofinanziamenti comunitari;
- A6) Variazioni *con provvedimenti amministrativi* per il recupero di somme corrisposte su stanziamenti di spese correlate ad entrate con vincolo di destinazione;
- A7) Variazioni effettuate con provvedimenti amministrativi derivanti da iscrizioni di fondi vincolati.

Oltre alle variazioni con provvedimenti amministrativi gli stanziamenti iniziali sono stati modificati con legge di assestamento al bilancio ovvero con specifiche leggi.

Con la legge di assestamento di bilancio (L.R. 02/11/2005 n. 25) si precisa che, oltre ad effettuare variazioni per adeguare alcuni stanziamenti alle mutate esigenze di gestione nel corso dell'esercizio, sono stati aggiornati, sulla base delle risultanze del rendiconto 2004 gli stanziamenti relativi alle somme derivanti da economie con vincolo di destinazione provenienti dall'esercizio precedente; tali somme, infatti, pari complessivamente a 1.268.195 migliaia di Euro, sono state reiscritte per 1.272.990 migliaia di Euro con il bilancio di previsione e ridotta di 4.795 migliaia di Euro con l'assestamento. Nella tabella che segue sono riportati i fondi reiscritti nel 2005 riepilogati per "Funzione obiettivo":

(in migliaia di Euro)

<b>Codice F.O.</b>	<b>Funzione obiettivo</b>	<b>Importo</b>	<b>Valori percentuali</b>
01	Organi istituzionali	17	0,00
02	Amministrazione generale	12.105	0,95
03	Politiche abitative e interventi nel settore edilizio	144.968	11,43
04	Opere pubbliche	91.114	7,18
05	Difesa del suolo, protezione civile e tutela ambientale	121.224	9,55
06	Servizi e infrastrutture per la mobilità e trasporto merci	198.744	15,70
07	Agricoltura, foreste ed economia montana	90.268	7,11
08	Industria, artigianato e commercio	116.495	9,18
09	Turismo	20.740	1,63
10	Istruzione, cultura ed attività ricreative	30.309	2,45
11	Formazione professionale e politiche del lavoro	62.225	4,90
12	Promozione e tutela della salute	302.158	23,82
13	Protezione sociale	10.131	0,77
14	Programmazione strategica e socio economica	4.363	0,34
15	Gestione del debito	9.807	0,75
16	Fondi di bilancio	5.044	0,52
17	Programmi PIM –ob.2-ob 5°- ob 5B ecc.	48.483	3,72
<b>Totale</b>		<b>1.268.195</b>	<b>100,00</b>

Con altri provvedimenti legislativi sono state disposte le seguenti variazioni:

(in migliaia di Euro)

	Variazioni in aumento	Variazioni in diminuzione
Finanziamento oneri derivanti dalla "Disciplina in materia di polizia locale di cui alla L.R. 25/01/2005, n. 1" (Cap. 722-723-724)	€ 40.000,00	
Contributi correnti a Enti pubblici e a soggetti privati per iniziative didattiche o ricreative e di valorizzazione rivolte alla conoscenza dei mulini ad acqua di cui alla L.R. 22/02/2005 n.12, art.1 (Cap. 3563-3564)	€ 30.000,00	
Spese per il finanziamento degli interventi di prevenzione e contrasto del fenomeno del mobbing - L.R. 28/02/2005, n. 18.(Cap.2923)	€ 5.000,00	
Spese per il finanziamento della gestione e dell'attività dell'Osservatorio regionale sul mobbing di cui all'art. 7 della L.R. 2802/2005, n. 18. (Cap. 2924)	€ 5.000,00	
Fondi di cui alla L.R. 22/02/2005, n. 11 concernente: "Norme in materia di Governo del Territorio - Pianificazione urbanistica comunale". (Cap. 5825)	€ 23.291,00	
<b>TOTALE</b>	<b>€ 103.291,00</b>	

## 1.2 La gestione delle entrate di competenza

Come è stato riportato in precedenza le previsioni definitive delle entrate di competenza ammontano a 6.276.969 migliaia di Euro. Se si escludono le partite di giro (2.742.173 migliaia di Euro) e l'avanzo finanziario pari ad 1.268.195 migliaia di Euro, derivante da economie correlate ad assegnazioni con vincolo di destinazione non utilizzate entro il 2004 e reiscritte nella competenza 2005, le entrate che hanno formato oggetto della gestione di competenza sono pari ad 2.266.601 migliaia di Euro.

Le entrate di competenza accertate alla chiusura dell'esercizio 2005 ammontano a complessive 3.436.568 migliaia di Euro, di cui 1.630.080 migliaia di Euro riscosse e, conseguentemente, sono stati generati residui attivi per 1.806.488 migliaia di Euro.

Come si può rilevare dalla tabella che segue, riepilogativa delle entrate al 31/12/2005, la quasi totalità dei residui attivi riguarda il Titolo I "Entrate derivanti da tributi propri della Regione, dal gettito di tributi erariali o di quote di esso devolute alla Regione"; infatti sono conservate a residui attivi le somme relative ai gettiti per i quali lo Stato non ha ancora disposto le relative contabilizzazioni:

(migliaia di Euro)

Cat.	Descrizione	Stanziameti definitivi	Accertamenti	Minori Entrate	Maggiori entrate	Riscossioni	Residui finali
1.1	Tributi propri	620.540	621.685	13.103	14.247	143.651	478.034
1.2	Gettito di tributi erariali o quote di esso devoluti	940.267	930.219	10.048	0	26.449	903.770
<b>Titolo I</b>		<b>1.560.807</b>	<b>1.551.904</b>	<b>23.151</b>	<b>14.247</b>	<b>170.100</b>	<b>1.381.804</b>
2.1	Trasferimenti correnti dallo Stato	168.618	168.833	0	215	97.054	71.779
2.2	Trasferimenti correnti dalla Unione Europea	16.007	16.007	0	0	4	16.003
2.3	Altri trasferimenti correnti	93.338	94.481	490	1.633	37.426	57.055
<b>Titolo II</b>		<b>277.963</b>	<b>279.321</b>	<b>490</b>	<b>1.848</b>	<b>134.484</b>	<b>144.837</b>

Cat.	Descrizione	Stanziamenti definitivi	Accertamenti	Minori Entrate	Maggiori entrate	Riscossioni	Residui finali
3.1	Proventi di servizi e rendite patrimoniali	5.697	5.125	1.471	899	4.254	871
3.2	Recuperi e rimborsi	34.509	33.845	1.130	466	31.613	2.232
<b>Titolo III</b>		<b>40.206</b>	<b>38.970</b>	<b>2.601</b>	<b>1.365</b>	<b>35.866</b>	<b>3.104</b>
4.1	Alienazione di beni	55.000	361	54.639	0	251	111
4.2	Riscossione di crediti	0	0	0	0	0	0
4.3	Trasferimenti in conto capitale dallo Stato	137.137	136.290	847	0	15.779	120.510
4.4	Trasferimenti in conto capitale dall'Unione Europea	28.784	28.784	0	0	0	28.784
4.5	Altri trasferimenti in conto capitale	1.666	1.666	0	0	301	1.365
<b>Titolo IV</b>		<b>222.587</b>	<b>167.101</b>	<b>55.486</b>	<b>0</b>	<b>16.331</b>	<b>150.770</b>
5.1	Mutui e prestiti	133.593	0	133.593	0	0	0
5.2	Anticipazioni di cassa ed altre operazioni creditizie	31.445	10.788	20.662	5	9.928	860
<b>Titolo V</b>		<b>165.038</b>	<b>10.788</b>	<b>154.255</b>	<b>5</b>	<b>9.928</b>	<b>860</b>
	Partite di giro	2.742.173	1.388.486	1.353.688	0	1.263.371	125.114
<b>Totale</b>		<b>5.008.774</b>	<b>3.436.569</b>	<b>1.589.671</b>	<b>17.466</b>	<b>1.630.080</b>	<b>1.806.489</b>

Se si escludono le contabilità speciali, le previsioni a carattere compensativo (anticipazione di cassa, ecc.), che ai fini delle fasi conclusive dell'entrata e della spesa si svolgono nella più completa indipendenza, nonché la mancata contrazione dei mutui per la copertura dei disavanzi finanziari, essenzialmente, i minori accertamenti, rispetto alle previsioni di bilancio, derivano principalmente dal minor gettito di compartecipazione a tributi erariali e, segnatamente, 10.048 migliaia di Euro sono relativi all'accisa sulla benzina, che viene accertata sulla base delle

riscossioni di competenza ma che dovrà essere successivamente rimborsata dallo Stato.

Si sottolinea, inoltre, che sono state ampiamente superate le previsioni riguardanti i tributi propri, e nello specifico:

	(in migliaia di Euro)
• Canoni derivanti dall'utilizzo del demanio idrico	+ 1.136
• Canoni derivanti dalle autorizzazioni e concessioni in materia di strade	+ 569
• tasse automobilistiche	+ 4.361
• tasse automobilistiche – recupero anni pregressi	+ 5.179
• Pene pecuniarie per trasgressioni alla tassa automobilistica regionale	+ 1.773
• Tasse sulle concessioni regionali	+ 220
• addizionale gas metano	+ 802
• <b>Totale</b>	<b>+ 14.040</b>

In merito al recupero delle tasse automobilistiche si precisa che la somma di 7,7 milioni di Euro si riferisce agli anni d'imposta 2000, 2001 e 2002; mentre 2,0 milioni di Euro riguardano l'anno d'imposta 1999 e precedenti.

Complessivamente il recupero relativo agli anni 2000 – 2001 – 2002, ha prodotto la somma di 11,5 milioni di Euro, di cui 3 milioni riscossi nell'esercizio finanziario 2006.

Si precisa, altresì, che l'accertamento dell'IRAP è stato effettuato sulla base delle riscossioni e, pertanto, le minori entrate dovranno essere compensate dallo Stato al netto delle manovre regionali; mentre l'addizionale regionale all'IRPEF è stata accertata tenendo conto della riduzione di gettito, per la parte afferente la maggiorazione regionale dello 0,2%, conseguente alle modifiche intervenute sugli scaglioni di reddito.

### 1.3 La gestione delle spese di competenza

Le spese costituiscono movimenti finanziari di attuazione del bilancio che sono subordinati alle statuizioni dello stesso; infatti, mentre non ci sono limitazioni sul versante delle entrate, le spese non possono eccedere i fondi stanziati originariamente dal bilancio di previsione e dalle eventuali successive variazioni.

Le spese di competenza, impegnate alla chiusura dell'esercizio 2004, ammontano a complessivi 3.653.205 migliaia di Euro, di cui 2.000.271 migliaia di Euro pagati e 1.652.934 migliaia di Euro conservati come residui passivi, a fronte di una previsione definitiva di 6.200.277 migliaia di Euro, al netto dell'importo del saldo finanziario negativo determinato dalla mancata stipulazione di mutui già autorizzati nell'esercizio precedente, con una conseguente differenza in meno di 2.547.072 migliaia di Euro.

Il quadro riassuntivo delle uscite al 31 dicembre 2005 è così determinato:

(in migliaia di Euro)

<b>Titolo</b>	<b>Previsioni di competenza</b>	<b>Impegni</b>	<b>Pagamenti</b>	<b>Economie</b>	<b>Residui finali</b>
Titolo 1	2.129.505	1.731.525	1.628.645	397.981	102.879
Titolo 2	1.249.532	479.008	172.069	770.524	306.940
Titolo 3	79.066	54.187	53.819	24.879	368
Titolo 4	2.742.173	1.388.485	145.738	1.353.688	1.242.747
<b>Totale</b>	<b>6.200.276</b>	<b>3.653.205</b>	<b>2.000.272</b>	<b>2.547.072</b>	<b>1.652.934</b>

Per quanto concerne le economie si evidenzia al netto delle previsioni compensative (partite di giro, anticipazioni di cassa, ecc.) i risparmi più significativi sono stati realizzati nelle seguenti voci di spesa:

(in migliaia di Euro)

Spese di rappresentanza e per missioni della Giunta regionale	€	27
Spese per il personale	€	104
Spese per acquisto beni e servizi relativi al funzionamento dell'Ente	€	407
Spese per consulenze, gettoni, compensi	€	171
Spese per contributi ad Enti ed Associazioni e per attività istituzionali della Regione	€	104
Oneri fiscali, spese contrattuali, legali ecc	€	93
Servizio del debito	€	363
Interessi su anticipazioni di cassa	€	103
Fondi per la copertura del rischio connesso al rilascio di garanzie	€	27
Imposte e tasse	€	120
<b>TOTALE</b>	<b>€</b>	<b>1.519</b>

Come si rileva dall'elenco le voci più consistenti riguardano i risparmi per acquisto di beni e servizi relativi al funzionamento dell'Ente e per il servizio del debito, tali economie sono conseguenti, rispettivamente, alle razionalizzazioni intervenute nelle spese di funzionamento ed alla mancata attivazione dei mutui autorizzati nell'esercizio 2005.

#### **1.4 Il conto dei residui**

La gestione dei residui costituisce la continuazione dell'attività gestionale del bilancio, in termini di competenza, degli esercizi chiusi; infatti, tramite tale istituto è possibile portare a completamento i procedimenti di acquisizione delle entrate e di erogazione delle spese, iniziati e non conclusi nel corso dell'esercizio del bilancio in cui hanno avuto origine.

La gestione dei residui è una gestione nettamente distinta da quella della competenza e viene contabilizzata nell'apposito conto dei residui. Come è noto i residui attivi, ad esclusione ovviamente dei crediti riconosciuti inesigibili, sono conservati nel conto del bilancio fino alla loro riscossione; mentre l'ordinamento contabile regionale (la Legge Regionale n. 13/2000) prevedeva che i residui passivi fossero conservati nel conto del bilancio per non più di due esercizi successivi a quello in cui l'impegno si è perfezionato; la norma statale consente, invece, limitatamente alle spese d'investimento, la possibilità di conservare i residui passivi fino a sette anni; nel 2005 il legislatore regionale ha adeguato con la legge regionale n. 8 del 2005 quanto stabilito dal Decreto legislativo 76/2000.

Diversa è la disciplina dei residui passivi correlati a spese aventi uno specifico vincolo di destinazione da parte dei soggetti erogatori dei trasferimenti: per essi la legge finanziaria regionale può disporre la conservazione nel conto del bilancio fino alla loro totale estinzione. Nel caso specifico per l'esercizio finanziario 2005, la legge finanziaria regionale n. 6/2005 ha previsto all'art. 11 quanto prima citato, di conseguenza tutti i residui passivi di provenienza dell'anno 2003, e afferenti somme con vincolo di destinazione, sono stati mantenuti nel conto dei residui.

Altro istituto è quello dei residui di stanziamento: le somme relative a spese in conto capitale possono essere mantenute nel conto dei residui nel solo esercizio successivo a quello in cui fu iscritto lo stanziamento mediante un atto giuntale da adottare entro il 31 gennaio successivo al termine dell'esercizio.

Per quanto concerne l'esercizio finanziario 2005 il conto dei residui attivi e passivi fornisce al 31/12/2005 la dimostrazione degli effetti prodotti dalla gestione dell'esercizio in questione sui residui degli anni 2004 e precedenti; esso mette in evidenza la consistenza iniziale al 1° gennaio 2005, le riscossioni ed i pagamenti effettuati nel corso dell'anno 2005 e la consistenza al 31 dicembre 2005, da

riportare al nuovo esercizio finanziario, nonché la consistenza dei residui attivi e passivi eliminati per insussistenza e prescrizione e per perenzione. Alla consistenza finale dei residui riaccertati vanno poi aggiunti quelli che si sono formati nella competenza.

## 1.5 I residui attivi

Al 1° gennaio 2005 i residui attivi, cioè le entrate accertate negli esercizi precedenti e non giunte alla fase della materiale riscossione, ammontavano a 2.683.221 migliaia di Euro, di cui 223.356 migliaia di Euro riguardavano le contabilità speciali.

Al termine dell'esercizio 2005 la consistenza di tali residui, come espresso in dettaglio nella deliberazione di Giunta del 14 giugno 2006 n. 997, ammonta a 1.421.015 migliaia di Euro. Le riscossioni sui residui eseguite nel corso dell'anno ammontano a 1.261.702 migliaia di Euro.

I residui attivi complessivi al 31/12/2005 sono pari a 3.227.503 migliaia di Euro, rispetto all'esercizio precedente sono aumentati di 544.280 migliaia di Euro, con un incremento del 20%. Rispetto al 2003 (incremento del 24%) ed al 2002 (incremento del 47%) l'incremento è più contenuto ed è da attribuire, prettamente ai residui di competenza 2005, come specificato nel paragrafo 1.2.

La tabella che segue dimostra la ripartizione e la consistenza finale dei residui attivi degli anni precedenti e di quelli della competenza tra le varie categorie e per titolo:

(in migliaia di Euro)

Cat.	Descrizione	Residui anni precedenti	Residui anno competenza	Residui finali
1.1	Tributi propri	651.090	478.034	1.129.124
1.2	Gettito di tributi erariali o quote di esso devoluti	93.610	903.770	997.380
<b>TITOLO 1</b>		<b>774.700</b>	<b>1.381.804</b>	<b>2.126.504</b>
2.1	Trasferimenti correnti dallo Stato	49.786	71.779	121.565
2.2	Trasferimenti correnti dalla Unione Europea	50.436	16.003	66.439
2.3	Altri trasferimenti correnti	34.812	57.055	91.867
<b>TITOLO 2</b>		<b>135.034</b>	<b>144.837</b>	<b>279.871</b>

Cat.	Descrizione	Residui anni precedenti	Residui anno competenza	Residui finali
3.1	Proventi di servizi e rendite patrimoniali	9.932	872	10.804
3.2	Recuperi e rimborsi	1.017	2.232	3.249
<b>TITOLO 3</b>		<b>10.949</b>	<b>3.104</b>	<b>14.053</b>
4.1	Alienazione di beni	261	111	372
4.2	Riscossione di crediti	2.026	0	2.026
4.3	Trasferimenti in conto capitale dallo Stato	371.441	120.511	491.952
4.4	Trasferimenti in conto capitale dall'Unione Europea	87.907	28.784	116.691
4.5	Altri trasferimenti in conto capitale	31.951	1.365	33.316
<b>TITOLO 4</b>		<b>493.586</b>	<b>150.771</b>	<b>644.357</b>
5.1	Mutui e prestiti	10.318	0	10.318
5.2	Anticipazioni di cassa ed altre operazioni creditizie		860	860
<b>TITOLO 5</b>		<b>10.318</b>	<b>860</b>	<b>11.178</b>
	Partite di giro			
<b>TITOLO 6</b>		<b>26.426</b>	<b>125.114</b>	<b>151.540</b>
<b>Totale</b>		<b>1.421.015</b>	<b>1.806.488</b>	<b>3.227.503</b>

Come si evince dalla tabella, se si escludono le partite di giro, la partita più rilevante dei residui formati nella competenza, pari a 1.381.804 migliaia di Euro, riguarda il titolo I ed è determinato essenzialmente (549.000 migliaia di Euro) dalle entrate di natura tributaria ed, in particolare, € 348.952 migliaia di Euro sono relativi all'imposta regionale sulle attività produttive, 88.108 migliaia di Euro sono relativi all'addizionale regionale all'IRPEF, 641.938 migliaia di Euro riguardano la compartecipazione regionale all'imposta sul valore aggiunto e 253.329 migliaia di Euro sono relativi al fondo perequativo nazionale. L'incremento di tali residui deriva, dal ritardo del Ministero dell'Economia e delle Finanze nella predisposizione

dei provvedimenti di trasferimento delle risorse in questione alla Regione. Tali trasferimenti, infatti, sono subordinati ai provvedimenti conseguenti all'attuazione del Decreto Legislativo 56/2000.

Si sottolinea, a convalida di quanto su espresso, che le giacenze di cassa presso la Tesoreria centrale dello Stato, riguardanti l'IRAP e l'addizionale IRPEF al 31 dicembre 2005 ammontavano a 1.009 milioni di Euro, mentre, al 31 dicembre 2004 tale saldo era pari a 580 milioni di Euro.

In merito ai residui attivi complessivi delle partite di giro, pari a 151.540 migliaia di Euro, è da considerare che 120.762 migliaia di Euro riguardano la contabilizzazione delle disponibilità del conto corrente infruttifero presso la Tesoreria centrale dello Stato relativo ai fondi comunitari.

Nella tabella seguente i residui attivi complessivi vengono suddivisi in relazione all'esercizio di provenienza e per fasce:

(importi in migliaia di Euro)

<b>Fascia</b>	<b>Anni di provenienza</b>	<b>Residui finali al 31/12/05</b>	<b>% sul totale</b>
0 – 2 anni	2005,2004, 2003	2.930.393	90,8
3 – 5 anni	2002,2001,2000,	129.796	4,0
Oltre 5 anni	1999 e precedenti	167.314	5,2
<b>Totale</b>		<b>3.227.503</b>	<b>100</b>

Come mostra la tabella la maggior parte dei residui attivi è concentrata nella prima fascia, rispetto agli anni precedenti diminuisce sensibilmente l'importo dei residui attivi oltre il terzo anno passando dal 12,5% al 9,2% dell'esercizio finanziario 2004.

## **1.6 I residui passivi**

Al 1/01/2005 i residui passivi, cioè le somme impegnate negli esercizi precedenti e non ancora pagate ammontavano a 1.713.462.533,03 Euro, di cui 489.271.412,85 Euro rivenienti dall'anno 2003 e precedenti e 1.224.191.120,18 Euro formati nell'anno 2004.

I pagamenti su tali residui, nel corso dell'esercizio 2004 ammontano a € 949.590.774,91.

Al termine dell'esercizio 2005 la consistenza dei residui passivi provenienti dagli esercizi precedenti, riaccertati con deliberazione di Giunta regionale 19/04/06 n. 637 ammontano complessivamente a € 774.417 migliaia di Euro, di cui 507.806 migliaia di Euro sono conseguenti alle anticipazioni per il fabbisogno della Sanità per le quali lo Stato non ha ancora disposto le relative sistemazioni contabili.

I residui passivi formati nell'esercizio 2005, come da DGR 637 del 19/04/06, ammontano complessivamente a 1.653.181 migliaia di Euro, di cui 1.242.747 migliaia di Euro sono relativi alle partite di giro e tra questi 1.237.014 migliaia di Euro sono dovuti alle contabilizzazioni delle anticipazioni mensili per il fabbisogno sanità non estinte al 31/12/2005. Come è noto, il MEF mensilmente anticipa alla Regione le somme da erogare per il fabbisogno sanitario, l'estinzione delle anticipazioni viene effettuata con i provvedimenti riguardanti i trasferimenti (IRAP, addizionale IRPeF, ecc...); nel 2005 la mancata contabilizzazione delle partite in parola, ha generato maggiori residui passivi (speculari a quelli attivi per 497 milioni di Euro).

L'incremento totale dei residui passivi al 31 dicembre 2005, pari a 683 milioni di Euro, oltre che derivare dalle operazioni afferenti il fabbisogno sanitario, è dovuto all'applicazione, a decorrere dall'esercizio 2005, come accennato nei paragrafi precedenti, di quanto disposto dall'art. 2 comma 1 della L.R. 8/05 della modifica del comma 3 dell'articolo 82 della legge regionale 28 febbraio 2000, n. 13, consentendo così il mantenimento dei residui passivi afferenti le spese in conto capitale per sette anni.

Infatti l'incremento dei residui passivi al titolo II della spesa è di circa 190 milioni di Euro.

Si sottolinea, inoltre, che i residui passivi relativi alle spese correnti hanno subito una diminuzione di circa 23 milioni di Euro.

I residui passivi complessivi approvati con Dgr 637/2006 sono pari a € 2.397.598.403,46.

I residui della competenza includono i residui di stanziamento 2005 conservati con Deliberazione di Giunta regionale del 19/01/06 n. 88 ed integrato con Deliberazione di Giunta Regionale n. 515 del 30/03/2006 per un importo totale pari a 68.746 migliaia di Euro e in sede di predisposizione del conto del bilancio ridotti a 68.512 migliaia di Euro.

In sede di predisposizione del conto del bilancio, ex comma 5 dell'art. 83 della L.R. 13/2000, è stato rideterminato, sulla base delle rettifiche comunicate dai Responsabili di alcuni Centri di Responsabilità, l'importo complessivo dei residui passivi in € 2.397.046.952,30 riguardanti i sottoindicati capitoli di spesa:

Capitoli	Anno di provenienza	Importi ridotti
2836	2002	38.346,81
2836	2004	46.287,59
5512/8021	2005	3.093,73
5512/8038	2005	3.093,73
7679	2001	220.000,00
9394 (residui di stanziamento)	2005	234.522,00
9810	2005	6.107,30
<b>Totale</b>		<b>€ 551.451,16</b>

Nella tabella seguente è riepilogato l'ammontare dei residui passivi finali, al 31/12/2005, degli esercizi 2005 e precedenti, distinti per Titolo e Funzione obiettivo:

(in migliaia di Euro)

<b>Funzione obiettivo</b>	<b>Residui passivi anni precedenti</b>	<b>Residui passivi propri anno di competenza</b>	<b>Residui di stanziamento</b>	<b>Totale residui al 31/12/2005</b>
01 Organi Istituzionali	15	773	0	788
02 Amministrazione Generale	8.208	31.659	0	39.867
03 Politiche abitative ed interventi nel settore edilizio	1.311	604	0	1.915
04 Opere pubbliche	0	38	0	38
05 Difesa del suolo, protezione civile e tutela ambientale	7.133	9.226	0	16.359
06 Servizi e infrastrutture per la mobilità ed il trasporto merci	386	4.879	0	5.265
07 Agricoltura, foreste ed economia montana	1.164	4.458	0	5.622
08 Industria, artigianato e commercio	562	1.358	0	1.920
09 Turismo	83	561	0	644
10 Istruzione, cultura ed attività creative	362	4.556	0	4.918
11 Formazione professionale e politiche del lavoro	26.245	36.791	0	63.036
12 Promozione e tutela della salute	3.973	5.305	0	9.278
13 Protezione sociale	2.840	2.640	0	5.480
14 Programmazione strategica e socio economica	0	31	0	31
15 Gestione del debito	0	0	0	0

<b>Funzione obiettivo</b>	<b>Residui passivi anni precedenti</b>	<b>Residui passivi propri anno di competenza</b>	<b>Residui di stanziamento</b>	<b>Totale residui al 31/12/2005</b>
16 Fondi di bilancio	0	0	0	0
17 Programmi PIM – Ob.2 (94/96) – Ob. 5° - Ob. 5b – Altre iniziative comunitarie	0	0	0	0
<b>Totale Titolo 1</b>	<b>52.282</b>	<b>102.879</b>	<b>0</b>	<b>155.161</b>
01 Organi Istituzionali	248	355	0	603
02 Amministrazione Generale	4.579	7.165	0	11.744
03 Politiche abitative ed interventi nel settore edilizio	7.989	33.128	0	41.117
04 Opere pubbliche	21.124	65.569	0	86.693
05 Difesa del suolo, protezione civile e tutela ambientale	22.029	19.128	0	41.147
06 Servizi e infrastrut- ture per la mobilità ed il trasporto merci	42.601	28.557	0	71.158
07 Agricoltura, foreste ed economia montana	7.165	16.941	489	24.595
08 Industria, artigiana- to e commercio	27.547	29.429	0	56.976
09 Turismo	3.573	3.856	5.052	12.481
10 Istruzione, cultura ed attività creative	3.592	5.544	0	9.136
11 Formazione profes- sionale e politiche del lavoro	993	974	0	1.967
12 Promozione e tutela della salute	8.689	21.315	62.971	92.975
13 Protezione sociale	0	5.881	0	5.881
14 Programmazione strategica e socio economica	362	586	0	948

<b>Funzione obiettivo</b>	<b>Residui passivi anni precedenti</b>	<b>Residui passivi propri anno di competenza</b>	<b>Residui di stanziamento</b>	<b>Totale residui al 31/12/2005</b>
16 Fondi di bilancio	0	0	0	0
17 Programmi PIM – Ob.2 (94/96) – Ob. 5° - Ob. 5b – Altre iniziative comunitarie	0	0	0	0
<b>Titolo 2</b>	<b>150.491</b>	<b>238.428</b>	<b>68.512</b>	<b>457.431</b>
15 Gestione del debito	0	368	0	368
<b>Titolo 3</b>	<b>0</b>	<b>368</b>	<b>0</b>	<b>368</b>
18 Partite di giro	541.340	1.242.747	0	1.784.087
<b>Titolo 4</b>	<b>541.340</b>	<b>1.242.747</b>	<b>0</b>	<b>1.784.087</b>
<b>Totale</b>	<b>744.113</b>	<b>1.584.422</b>	<b>68.512</b>	<b>2.397.047</b>

La tabella sottostante, invece, mette a raffronto l'importo complessivo dei residui nel biennio 2004 - 2005, sempre distinti per funzione obiettivo e titolo:

(in migliaia di Euro)

<b>Funzione obiettivo</b>	<b>Totale residui al 31/12/2004</b>	<b>Totale residui al 31/12/2005</b>
01 Organi Istituzionali	289	788
02 Amministrazione Generale	31.429	39.867
03 Politiche abitative ed interventi nel settore edilizio	1.896	1.915
04 Opere pubbliche	23	38
05 Difesa del suolo, protezione civile e tutela ambientale	20.420	16.356
06 Servizi e infrastrutture per la mobilità ed il trasporto merci	16.733	5.265
07 Agricoltura, foreste ed economia montana	5.641	5.622
08 Industria, artigianato e commercio	2.104	1.920
09 Turismo	668	644

<b>Funzione obiettivo</b>	<b>Totale residui al 31/12/2004</b>	<b>Totale residui al 31/12/2005</b>
10 Istruzione, cultura ed attività creative	8.017	4.918
11 Formazione professionale e politiche del lavoro	60.984	63.036
12 Promozione e tutela della salute	20.207	9.278
13 Protezione sociale	9.186	5.481
14 Programmazione strategica e socio economica	85	31
15 Gestione del debito	1	0
16 Fondi di bilancio	0	0
17 Programmi PIM – Ob.2 (94/96) – Ob. 5° - Ob. 5b – Altre iniziative comunitarie	0	0
<b>Totale Titolo 1</b>	<b>177.684</b>	<b>155.161</b>
01 Organi Istituzionali	852	603
02 Amministrazione Generale	11.273	11.744
03 Politiche abitative ed interventi nel settore edilizio	13.417	41.117
04 Opere pubbliche	28.229	86.693
05 Difesa del suolo, protezione civile e tutela ambientale	34.725	41.147
06 Servizi e infrastrutture per la mobilità ed il trasporto merci	51.304	71.158
07 Agricoltura, foreste ed economia montana	20.397	24.595
08 Industria, artigianato e commercio	51.224	56.976
09 Turismo	6.646	12.715
10 Istruzione, cultura ed attività creative	7.431	12.481
11 Formazione professionale e politiche del lavoro	2.270	1.967
12 Promozione e tutela della salute	11.005	92.975
13 Protezione sociale	0	5.881
14 Programmazione strategica e socio economica	730	948

<b>Funzione obiettivo</b>	<b>Totale residui al 31/12/2004</b>	<b>Totale residui al 31/12/2005</b>
16 Fondi di bilancio	0	0
17 Programmi PIM – Ob.2 (94/96) – Ob. 5° - Ob. 5b – Altre iniziative comunitarie	0	0
<b>Titolo 2</b>	<b>249.407</b>	<b>457.665</b>
15 Gestione del debito	517	368
<b>Titolo 3</b>	<b>517</b>	<b>368</b>
18 Partite di giro	1.285.854	1.784.087
<b>Titolo 4</b>	<b>1.285.854</b>	<b>1.784.087</b>
<b>Totale</b>	<b>1.713.463</b>	<b>2.397.047</b>

Come precedentemente evidenziato, la consistenza dei residui passivi nel 2005 aumenta rispetto al 2004 a seguito dell'applicazione della L.R. n. 8 del 2005 e dell'incremento delle somme anticipate per il fabbisogno sanità.

### ***1.7 I residui passivi perenti al cui pagamento si fa fronte con prelievo dal fondo di riserva per spese obbligatorie***

I residui passivi perenti costituiscono un ammontare limitato dei debiti complessivi della Regione, infatti, nel 2004 ammontavano a circa 13 milioni di Euro e per il 2005 l'importo è di circa 13,5 milioni di Euro; a partire dal 2002, ciò risulta ancora più evidente in virtù delle disposizioni recate dalla nuova legge regionale di contabilità: infatti i residui relativi a fondi vincolati non cadono più in perenzione, ma vengono conservati a bilancio fino a totale estinzione.

La Regione prevede annualmente, nel proprio bilancio, un apposito fondo per far fronte ai residui perenti relativi a fondi propri regionali, qualora lo stanziamento di competenza si rivelasse insufficiente.

La tabella seguente riepiloga la situazione a fine 2005:

Consistenza totale dei residui passivi perenti al 31/12/04	13.188.268,99
(+) Residui passivi dichiarati perenti nel 2005	1.308.127,62
(-) Residui passivi perenti eliminati nel 2005	24.408,01
(-) Residui passivi perenti pagati nel 2005	907.298,15
<b>Totale perenti al 31/12/2005</b>	<b>13.564.690,45</b>

Risulta evidente che la percentuale dei residui perenti pagati nel corso del 2005, sul totale dei residui perenti è assai modesta, raggiunge appena l'8%, mentre il fondo di riserva assicura una copertura fino al 16% dell'ammontare dei perenti iniziali.

## 2. LA SITUAZIONE DI CASSA

Il fondo di cassa presso il Tesoriere regionale, al 31/12/2005, presenta un avanzo pari a 243.167 migliaia di Euro; il relativo conto, approvato con determinazione dirigenziale del 22/02/2006 n. 1211, presenta i seguenti dati riepilogativi:

(In migliaia di Euro)

Fondo di cassa al 1 gennaio 2005	243.167
Riscossioni effettuate nell'anno 2005 in conto competenza ed in conto residui 2004 e precedenti	2.891.782
<b>TOTALE</b>	<b>3.134.949</b>
Pagamenti effettuati nell'anno 2005 in conto competenza ed in conto residui 2004 e precedenti	2.949.862
Avanzo di cassa alla chiusura dell'esercizio 2005	185.087

Ai fini della determinazione della liquidità della Regione, al 31/12/2005, è necessario tenere conto anche delle somme disponibili presso la Tesoreria centrale dello Stato, che, complessivamente, ammontavano a 1.209 milioni di Euro così ripartiti:

• Conto "fondi comunitari"	€	<b>199.473.419,13</b>
• Conto "IRAP (privata)"	€	<b>438.191.413,80</b>
• Conto "IRAP (pubblica)"	€	<b>321.389.150,11</b>
• Conto "addizionale IRPEF"	€	<b>250.109.877,66</b>
<b>TOTALE</b>	<b>€</b>	<b>1.209.163.860,70</b>

Per quanto concerne i fondi comunitari il prelievo è disposto dall'Amministrazione regionale secondo l'effettivo utilizzo per far fronte alle erogazioni relative; mentre i prelievi e le movimentazioni dei rimanenti conti sono effettuate dal Ministero dell'Economia e delle Finanze che, di norma, non vengono disposte nella competenza e, pertanto, generano residui attivi.

Nel prospetto seguente è data dimostrazione dei saldi mensili presso la Tesoreria Centrale e la Tesoreria regionale (che comprendono anche i fondi presso la Tesoreria provinciale) per l'esercizio finanziario 2005:

(milioni di Euro)

<b>2005</b>	Gen	Feb	Mar	Apr	Mag	Giu	Lug	Ago	Sett	Ott	Nov	Dic
Tesoreria centrale	858	871	932	933	963	1.022	1.095	1.092	1.129	1.141	1.117	1.209
Tesoreria Regionale	469	501	479	405	181	258	138	273	275	319	421	398
<b>Totale Cassa</b>	1.327	1.372	1.411	1.338	1.144	1.280	1.233	1.365	1.404	1.460	1.538	1.607

Come emerge dai dati, la giacenza di cassa della Tesoreria regionale è stata costantemente solida senza che si presentasse alcuna criticità. Tale risultato deriva da un'attenta programmazione dei flussi di cassa e di un continuo monitoraggio degli stessi.

### 3. LA SITUAZIONE AMMINISTRATIVA

Dal complesso delle operazioni che hanno realizzato i movimenti finanziari dell'entrata e della spesa derivanti sia dalla gestione del bilancio di competenza che dalla gestione dei residui degli esercizi 2005 e precedenti, alla chiusura dell'esercizio scaturisce un avanzo di amministrazione (contabile) – saldo attivo – di 1.015.543 migliaia di Euro.

Alla formazione del risultato concorrono, da un lato, i maggiori o minori accertamenti di entrata e dall'altro le economie verificatesi nella spesa.

L'avanzo di amministrazione è stato definito contabile in quanto da esso, ai fini della determinazione dell'avanzo/disavanzo dell'anno 2005, vanno detratte le economie con vincolo di destinazione da riscrivere all'esercizio successivo e che sono pari a 1.123.915 migliaia di Euro. Al netto di tali economie e delle quote di fondi speciali il risultato della gestione presenta un disavanzo finanziario al 31/12/2005 di 108.373 migliaia di Euro .

Si riporta il quadro riassuntivo delle grandezze finanziarie originate dalla gestione dell'esercizio finanziario 2005:

(In migliaia di Euro)

Fondo di cassa al 01/01/2005	243.167
Riscossioni	2.891.782
Pagamenti	2.949.862
Fondo di cassa al 31/12/2005	185.087
Residui attivi	3.227.503
Residui passivi	2.397.047
Saldo attivo (Avanzo di amministrazione contabile)	1.015.543
Economie vincolate	1.123.915
Fondi speciali del 2005 da utilizzare nel 2006	-
Disavanzo finanziario alla chiusura dell'esercizio 2005	<b>108.373</b>

## **4. SITUAZIONE PATRIMONIALE E CONTO ECONOMICO AL 31/12/2005**

### **Stato Patrimoniale**

Il Patrimonio della Regione al 31/12/2005 risulta costituito da immobilizzazioni per un valore di € 254.636.377,25 rappresentate da immobilizzazioni immateriali per € 115.178,51 e immobilizzazioni materiali per € 254.521.198,74. Tali valori corrispondono alle consistenze finali al 31 dicembre dei diversi cespiti inventariati dal Servizio Provveditorato, Demanio e Patrimonio, al netto degli ammortamenti dell'esercizio. I criteri di valutazione adottati dal Servizio Provveditorato sono gli stessi utilizzati negli anni precedenti. Le variazioni, rispetto al 2004, intervenute sui beni mobili e immobili della Regione sono riepilogate di seguito nelle tabelle 1) e 2).

Per Fabbricati e Terreni le variazioni in aumento derivano dalla rivalutazione annuale per € 8.542.620,69. Per i Fabbricati è stata applicata al valore dei beni dell'esercizio precedente una rivalutazione del 1,7% corrispondente alla variazione annuale degli indici ISTAT 2005. Di conseguenza è stato rivalutato il Fondo ammortamento Fabbricati nella stessa percentuale.

Per i Terreni è stata applicata una rivalutazione di circa il 7% sulla base dei valori agricoli medi per tipo di coltura dei terreni, compresi nelle singole regioni agrarie per l'anno 2005, pubblicati sul supplemento ordinario n. 6 al B.U.R.U n. 8 del 23 febbraio 2005.

Il valore dei Terreni è inoltre diminuito di € 26.890,40 per la vendita di alcuni terreni situati nei comuni di Città di Castello e Pietralunga.

La consistenza dei Fabbricati è invece aumentata per l'acquisto della sede regionale di Bruxelles per un valore di € 3.026.573,50.

Per i Beni mobili sono evidenziate nella Tabella 1) le variazioni in aumento delle consistenze relative agli acquisti intervenuti nell'esercizio e le variazioni in diminuzione dovute a dismissioni di beni in disuso, in parte ceduti gratuitamente ad associazioni e cooperative sociali, in parte demoliti e alcuni rubati e denunciati. (Determinazione dirigenziale n.11992 del 22/12/2005).

Le Immobilizzazioni finanziarie per un totale di € 390.983.302,57 sono rappresentate da Partecipazioni per € 14.047.424,43, da Crediti verso lo Stato per gli oneri pluriennali relativi al rimborso dei mutui stipulati con oneri a carico del Bilancio statale per € 375.512.796,97 e da crediti verso società partecipate per € 1.423.081,17.

Il valore delle Partecipazioni è pari al valore nominale delle quote possedute al 31/12/2005 come comunicato dal Servizio

Provveditorato. La diminuzione del valore totale è dovuta al decremento per € 2.005.546,65 delle Partecipazioni in cooperative agricole dell'ex ESAU, trasferite alla Regione a seguito del suo scioglimento, il cui valore nominale al 31/12/2005 è pari ad € 7.345.464,54. Il decremento è stato determinato dall'abbattimento del capitale sociale in seguito a perdite di alcune cooperative come risulta dalla situazione al 31.12.2005 comunicata dal Servizio Credito Agrario della Direzione regionale Agricoltura e Foreste.

Il credito verso società partecipate è rappresentato dalla sottoscrizione di un ulteriore 51% del capitale della Webred spa, pari ad € 1.423.081,17, la cui acquisizione avrà efficacia nell'esercizio 2006.

L'elenco delle Partecipazioni regionali è riportato nella Tabella 3).

I crediti verso lo Stato per i contributi dovuti alla Regione come annualità per il rimborso dei mutui pagati dalla Regione ma con oneri a carico dello Stato sono diminuiti di € 21.744.243,29, pari all'ammontare dei trasferimenti per quote capitale di competenza 2005, non essendo stato stipulato alcun mutuo nuovo nell'esercizio.

Tali crediti corrispondono, infatti, all'ammontare dei mutui a carico dello Stato contratti dalla Regione ed inseriti nel Passivo dello Stato Patrimoniale tra i debiti di finanziamento per € 376.769.571,32. La differenza (1.256.774,35) tra le due poste è dovuta alle annualità, per la quota in conto capitale, già corrisposte dallo Stato e accertate in Bilancio, a fronte delle quali non sono state pagate rate di ammortamento in quanto i relativi mutui sono andati in ammortamento a partire dall'anno successivo rispetto a quello di assegnazione dei fondi statali. Le quote interessi relative a tali rate, a fronte dei quali non si è avuto nello stesso esercizio il corrispondente costo, erano stati oggetto di rettifica negli esercizi interessati rilevando risconti passivi per un totale di € 1.100.090,73 che sono rimasti invariati nell'esercizio 2005.

L'attivo circolante è pari a € 3.417.222.356,74 di cui € 3.232.135.299,36 rappresentano crediti e la differenza di € 185.087.057,38 sono disponibilità liquide.

Il totale dell'Attivo circolante risulta superiore di € 4.834.022,30 rispetto al totale delle attività finanziarie, per le seguenti rettifiche di natura economica:

- minore credito di € 258.228,00 relativo all'accertamento in bilancio dell'ammortamento finanziario;
- maggiori crediti per € 5.092.250,30 relativi al pagamento di tali somme a titolo di acconto per l'acquisto dell'immobile di proprietà dell'ENFAP di Terni (€ 4.930.800,00) e per la realizzazione del corso di laurea in medicina sede di Terni (€ 161.450,30);

Nel 2005 l'attivo circolante ha registrato un incremento di circa il 17% rispetto al 2004 principalmente per effetto dell'aumento dei crediti relativi alla riscossione della tassa automobilistica del mese di dicembre e verso lo Stato per il trasferimento di tributi erariali di competenza regionale (irap, addizionale regionale, compartecipazione IVA e Fondo perequativo).

Il totale delle Attività è pari a € 4.062.842.036.

Il Passivo è costituito da Debiti di Finanziamento per € 728.312.418,33 di cui 351.542.847,01 rappresenta il debito per mutui e prestiti a carico della Regione e 376.769.571,32 il debito per mutui e prestiti con oneri a carico dello Stato.

Non avendo stipulato nuovi mutui, sia a carico della Regione che a carico dello Stato, ha registrato una diminuzione complessiva di € 40.479.188,86 dovuta al rimborso delle quote capitali di competenza 2005, di cui € 18.734.945,57 per i mutui a carico della Regione ed € 21.744.243,29 per quelli a carico dello Stato

Tra i debiti di funzionamento, in aggiunta rispetto al conto finanziario, figurano i debiti per € 4.501.437,22 derivanti dalla gestione liquidatoria degli enti disciolti APT ed ESAU e la somma di € 8.572,64 relativa all'incasso a titolo di acconto per la vendita di alcuni terreni regionali. Ulteriori rettifiche di natura economico-patrimoniale derivanti dal non considerare costi di competenza impegni di natura finanziaria per € 202.700.518,98 riducono i debiti, rispetto ai residui passivi del conto finanziario, dello stesso importo.

I debiti di funzionamento per € 2.111.226.977,82 insieme ai Debiti per imposte e altri oneri tributari di € 10.097.703,22 corrispondono al totale dei residui passivi del conto finanziario, al netto delle suddette rettifiche.

I ratei passivi (F01) sono relativi ai Debiti per Residui perenti, derivanti da fondi propri, pari al 31 dicembre ad € 13.564.690,44. Rispetto al 2004 i debiti perenti hanno registrato una variazione complessiva in aumento di € 376.421,46. Tale variazione è il risultato di una diminuzione per pagamenti di € 907.298,15, per eliminazione per insussistenza o prescrizione di € 24.408,01 e di un aumento per debiti dichiarati perenti nel corso del 2005 di € 1.308.127,62.

Il Fondo per investimenti da realizzare per € 3.066.521,25 è costituito dalle risorse finanziarie provenienti dai mutui con oneri a carico dello Stato per investimenti a fronte delle quali non sono state ancora realizzate le corrispondenti spese. Tali risorse, a differenza di tutti gli altri fondi a destinazione vincolata, vengono accantonate in un fondo del passivo dello stato patrimoniale e sottratte al conto economico perché le corrispondenti fonti di finanziamento (mutui) costituiscono anch'esse delle componenti patrimoniali.

Rispetto al 2004 il fondo è diminuito di € 11.208.149,51 pari all'ammontare delle spese realizzate nell'esercizio (capp. 7402-7403-8870 della spesa).

Il Patrimonio netto passa da € 1.081.855.236,45 a € 1.195.473.634,77 con un incremento di € 113.618.398,32.

Tra i conti d'ordine è stata iscritta la somma complessiva di € 70.480.468,29 risultante dall'iscrizione delle somme portate a residui di stanziamento dell'anno per € 68.511.742,42 e la somma complessiva di € 1.968.725,87 relativa ad impegni per investimenti in corso di realizzazione. Tali somme non rappresentano dal punto di vista economico né costi né debiti, trattandosi di impegni finanziari per investimenti che verranno realizzati negli esercizi successivi.

## **Conto Economico**

Il conto economico evidenzia la gestione di competenza dell'esercizio.

Il risultato economico d'esercizio è pari ad un avanzo di gestione di € 113.618.398,32.

Alle risultanze finanziarie sono state apportate le rettifiche economico-patrimoniali evidenziate nel Prospetto di conciliazione e di seguito illustrate.

### **Parte Entrata**

**Totale Accertamenti da conto finanziario al netto Partite di giro      2.048.083.524,83**

### **Rettifiche economico-patrimoniali**

Trasferimenti da Stato per quote capitale rate mutui	-	21.744.243,29
Rettifiche di accertamenti che non costituiscono ricavi	-	272.263,36
Vendita Terreni	-	54.461,90
Proventi Straordinari (Insussistenze passivo per Eliminazione residui passivi)	+	18.128.722,42
Proventi Straordinari(Sopravvenienze attive) per Maggiori accertamenti di residui attivi	+	121.983,62
Proventi Straordinari(Altri proventi straord.) per acquisizione beni a titolo gratuito)	+	88.498,19
Proventi Straordinari (Altri proventi straord.) per rivalutazione Terreni e Fabbricati	+	8.173.815,19
Totale rettifiche economico-patrimoniali alla Parte Entrata	+	<u>4.442.050,87</u>
<b>Totale Proventi Conto Economico(A)</b>		<b><u>2.052.525.575,70</u></b>

## **Parte Spesa**

**Totale Impegni da conto finanziario al netto Partite di giro** **2.264.720.537,11**

### **Rettifiche economico-patrimoniali**

Impegni per spese in conto capitale portati a residui di stanziamento 2005	-	68.511.742,42
Impegni in conto competenza per pagamento debiti perenti	-	907.298,15
Quota capitale mutui a carico Regione	-	18.734.945,57
Quota capitale mutui a carico Stato	-	21.744.243,29
Utilizzo Fondo investimenti da realizzare	-	11.208.149,51
Impegni per pagamento debiti gestioni liquidatorie	-	294.168,47
Impegni per acquisto beni Mobili patrimonializzati	-	459.187,92
Impegni per Acquisto beni Immobili patrimonializzati	-	2.448.042,50
Impegni per Acquisto Partecipazioni	-	1.423.081,17
Impegni per opere in corso di acquisizione o realizzazione	-	2.930.800,00
Rettifiche impegni per investimenti da realizzare	-	826.711,61
Rettifiche impegni che non costituiscono costi dell'esercizio	-	209.765.848,19
Impegni su residui di stanziamento 2004 per spese di investim.	+	201.128,92
Oneri Straordinari (Insussistenza attivo) per eliminazione residui attivi	+	626.729,61
Oneri Straordinari (Insussistenza attivo) per dismissione beni mobili e diminuzione valore Partecipazioni	+	2.016.542,76
Altri oneri straordinari	+	33.000,00
Ammortamenti dell'esercizio	+	10.563.457,78
Totale rettifiche economico-patrimoniali alla Parte Spesa	-	<b>325.813.359,73</b>

**Totale Costi Conto Economico (B)** **1.938.907.177,38**

**Risultato economico dell'esercizio (A-B)** **113.618.398,32**

Rispetto al 2004 i Proventi della gestione propria aumentano complessivamente di circa l'8%. Tale incremento è dovuto per il 9% ad un aumento delle entrate tributarie, per il 78% all'aumento delle compartecipazioni e devoluzioni erariali (compartecipazione IVA e Fondo perequativo) e per il 13% all'aumento dei Proventi diversi. In particolare, tra le entrate tributarie si è registrato un incremento delle tasse regionali (tassa automobilistica), dei proventi da trasgressioni, derivanti dal recupero della tassa automobilistica in seguito ad attività di accertamento, e delle entrate derivanti dalle oblazioni per abusi edilizi. L'aumento dei proventi diversi è dovuto all'introito delle somme spettanti alla regione a titolo di retrocessione dell'imposta sostitutiva sugli interessi pagati a fronte dei prestiti obbligazionari regionali. Nell'esercizio 2005 si è avuta, invece, una diminuzione dei ricavi derivanti dalla gestione patrimoniale (canoni e affitti).

I costi della gestione propria aumentano complessivamente del 2,7% rispetto al 2004. A tale incremento contribuisce però per l'83% l'aumento delle spese per contributi e trasferimenti (+2,5%) e per circa il 7% l'aumento delle spese per il personale (+5%) dove però sono stati sommati quest'anno i costi per il personale di supporto della Giunta regionale che nel 2004 erano compresi nella voce Spese per il funzionamento degli organi regionali. All'incremento dei costi contribuisce, inoltre, per il 6% la voce Altre spese dove il forte aumento (+103%) è dovuto principalmente alle spese sostenute nell'anno per le elezioni regionali (€ 2.400.000).

Anche le spese per il funzionamento degli organi regionali, nonostante lo scorporo degli oneri relativi al personale di supporto della giunta regionale, registrano un incremento (+21%), derivante dall'aumento delle spese per il Consiglio regionale (+37%).

I costi sostenuti per le Prestazioni di servizio, invece, diminuiscono nel 2005 del 2%

Nel 2005 i costi operativi rappresentano il 9% dei costi della gestione propria, i trasferimenti l'87% (grafico 1). Rispetto al 2004 non c'è stata una variazione significativa a livello complessivo in quanto, la diminuzione del 2%, tra i costi operativi, delle Prestazioni di servizi è stata compensata dall'aumento dei costi del Personale, dovuto però all'inclusione, in tale voce, dei costi del personale di supporto della Giunta regionale che incidono nella misura di circa l'80% sull'incremento registrato.

Il risultato della gestione propria è pari ad € 110.550.850,18 con un forte incremento rispetto al 2004 dovuto al maggior aumento dei ricavi rispetto a quello registrato sui costi.

L'andamento delle spese riflette l'effetto sul bilancio 2005 delle misure di riduzione della spesa messe in atto in conseguenza dei provvedimenti statali restrittivi emanati ai fini del contenimento della spesa pubblica e del rispetto del Patto di stabilità interno.

Nella gestione vincolata si registra una diminuzione delle entrate di circa il 26% al quale contribuisce per il 96% la diminuzione dei trasferimenti statali per investimenti e per circa il 4% quella dei trasferimenti dalla U.E. e da altri.

I costi della gestione vincolata aumentano invece complessivamente del 22%.

L'aumento è determinato fondamentalmente dalle spese per contributi e trasferimenti, dove il forte incremento deriva dall'aumento dei trasferimenti agli enti del S.S.N. e alle imprese.

Il risultato della gestione vincolata è pari ad € 13.552.549,64.

Le due componenti della gestione determinano un risultato complessivo positivo della gestione operativa di € 124.103.399,82 da attribuire per l'89% alla gestione propria e per l'11% alla gestione vincolata.

La gestione finanziaria presenta un miglioramento del saldo rispetto al 2004 di circa il 4% dovuto alla diminuzione delle spese per interessi passivi, non essendo stato contratto nuovo debito.

Le partite straordinarie risentono della diminuzione delle insussistenze del passivo derivante dalla eliminazione di residui.

I Proventi straordinari sono determinati da insussistenze del passivo per € 18.128.722,42, da sopravvenienze attive derivanti dal maggior accertamento di residui attivi per € 121.983,62 e da altri proventi straordinari per € 8.262.313,38.

Le insussistenze del passivo sono rappresentate da:

Totale Residui passivi eliminati da c/finanziario	+	19.758.739,39
Residui passivi eliminati nel conto finanziario perché dichiarati perenti nell'anno 2005 (fondi propri della Regione)	-	1.308.127,62
debiti perenti eliminati per insussistenza	+	24.408,01
residui eliminati per economie su res. stanz. 2004	-	346.297,36
residui eliminati per debiti non contabilizzati nel 2004	-	
<b>Totale Insussistenze del passivo</b>	<b>-</b>	<b>18.128.722,42</b>

La voce Altri Proventi straordinari comprende la rivalutazione dei Fabbricati e dei Terreni per € 8.173.815,19 e il valore dei beni mobili acquisiti gratuitamente al patrimonio regionale per € 88.498,19.

Gli oneri straordinari sono determinati da Insussistenze dell'attivo per € 2.643.272,37 e da Altri oneri straordinari derivanti dall'iscrizione in bilancio, nel corso dell'esercizio, di un maggiore debito di € 33.000,00 nella gestione liquidatoria dell'APT.

Le insussistenze dell'attivo derivano da eliminazione dei residui attivi da c/finanziario per € 626.729,61, da dismissione di beni mobili per un valore complessivo di € 10.996,11 e dal decremento delle Partecipazioni per € 2.005.546,65.

Il risultato netto della gestione finanziaria e straordinaria di € 23.836.747,05 sommato al risultato della gestione operativa determina un risultato d'esercizio pari a € 113.618.398,32.

TABELLA 1)  
**Variazioni Consistenza beni Patrimoniali e Ammortamenti**  
**Esercizio 2005**

Conto Partite	categoria Beni	Consistenza 2004	F.do ammort. al 31/12/2004	Rivalutazione 2005 immobili	Variazione in diminuzione anno 2005	Variazione in aumento anno 2005	Consistenza 2005	Amm.to 2005	Fondo Ammortamento al 31/12/2005	Valore netto contabile Beni 2005
110202	TERRENI	77.119.894,87		5.337.845,00	28.890,40	3.026.573,50	82.430.840,47	5.842.428,99	27.905.673,58	82.430.849,47
110203	FABBRICATI	188.516.217,25	21.894.441,10	3.204.775,69			194.747.569,44	62.656,53	963.456,99	186.841.692,85
110101	SOFTWARE	1.001.943,19	900.800,44			76.892,29	1.078.835,48	497,76		118.178,51
110101	software < 516 euro									
110204	ATTREZZATURE E IMPIANTI	10.463.828,70	6.007.105,33		698,00	298.551,35	10.769.481,05	1.513.922,23	7.620.818,76	3.138.662,28
110104	Impianti < 516 euro					835,20	835,20	835,20		0,00
110205	ATTREZZATURE E SISTEMI									
110205	SISTEMI	11.884.199,03	9.451.764,86		234.079,50	274.054,54	11.894.173,87	2.161.053,99	11.387.638,46	606.535,22
110205	INFORMATICI									
110205	ATTREZZATURE E SISTEMI INFORMATICO < 516 euro									
110206	AUTOMEZZI	276,00	276,00			1.074,80	1.752,80	1.478,00	1.752,80	0,00
110207	MOBILI E ARREDI D'UFFICIO	3.802.752,55	3.324.384,06		1.005,81	8.517,23	3.877.753,80	362.616,41	1.813.146,06	7.053,79
110207	MOBILI E ARREDI D'UFFICIO < 516 euro									
110208	MACCHINE PER UFFICIO	316,40	316,40			3.796,92	4.123,32	3.796,92	4.123,32	0,00
110208	MACCHINE PER UFFICIO	96.756,33	57.915,85		6.437,44	7.428,00	100.748,89	16.077,66	89.165,43	31.581,46
110209	UFFICIO < 516 euro	77,46	77,46				77,46	0,00	77,46	0,00
110209	MATERIALE BIBLIOGRAFICO	424.806,75	123.250,99			2.857,83	427.484,58	21.382,51	144.633,51	282.831,06
110209	MATERIALE BIBLIOGRAFICO < 516 euro									
110210	OPERE ARTISTICHE	35,14	35,14			0,00	35,14	0,00	35,14	0,00
110210	OPERE ARTISTICHE	1.204.112,09					1.204.112,09	0,00	0,00	1.204.112,09
	TOTALE	296.370.335,20	43.082.617,13	8.642.620,69	340.839,35	3.778.559,28	308.348.304,79	10.553.457,79	53.711.927,54	254.636.377,25

Servizio Bilancio e Controllo di gestione

TABELLA 2)

**SCHEDA AMMORTAMENTI IMMOBILIZZAZIONI MATERIALI  
AL 31/12/2005**

Conto Pat.le	categoria Beni	Consistenza al 31/12/2004	Consistenza al 31/12/2005	ALiquOTA	AMMORTAMENTI 2005	TOTALE FONDO AMM.TI AL 31/12/2005	Consistenza al 31/12/2005 al netto del fondo ammort.
110202	TERRENI	77.110.894,87	82.430.849,47	-	-	-	82.430.849,47
110203	FABBRICATI	188.516.217,25	194.747.586,44	3%	5.842.426,99	27.905.673,58	166.841.862,85
110101	SOFTWARE	1.001.943,19	1.079.133,24	20%	63.154,29	963.954,72	115.178,51
110204	ATTREZZATURE E IMPIANTI	10.463.625,70	10.760.316,25	16%	1.614.757,43	7.621.653,66	3.138.662,28
110205	ATTREZZATURE E SISTEMI						
110206	INFORMATICI	11.854.475,03	11.865.928,27	20%	2.162.530,55	11.389.391,06	506.535,22
110208	AUTOMEZZI	1.883.112,44	1.820.199,84	20%	362.616,41	1.813.146,06	7.053,79
110207	MOBILI E ARREDI D'UFFICIO	3.803.078,95	3.881.877,12	20%	480.511,95	3.804.186,62	77.680,50
110206	MACCHINE PER UFFICIO	99.833,79	100.824,35	16%	16.077,66	69.242,89	31.581,46
110209	MATERIALE BIBLIOGRAFICO	424.841,89	427.499,73	6%	21.382,51	144.688,65	282.811,08
110210	OPERE ARTISTICHE	1.204.112,09	1.204.112,09	-	0	0	1.204.112,09
	<b>TOTALE</b>	<b>298.370.935,20</b>	<b>308.246.304,60</b>		<b>10.463.457,79</b>	<b>53.711.827,54</b>	<b>254.636.377,25</b>

TABELLA 3)

## ELENCO PARTECIPAZIONI AZIONARIE AL 31/12/2005

Partecipazioni azionarie	CAPITALE SOCIALE 31/12/2005(Euro)	Quota di Partecipazione	Valore Partecipazione al 31/12/2005	Valore Partecipazione al 31/12/2004
F.C.U. s.r.l.	98.126,00	100,000%	98.126,00	98.126,00
Umbrator s.r.l.	2.256.668,00	99,5423%	2.246.339,23	2.246.339,23
Sviluppumbria s.p.a.	5.746.558,11	64,792%	3.723.309,06	3.723.309,06
Webred s.p.a.	1.560.000,00	33,076%	515.985,60	515.985,60
Res s.p.a.	150.000,00	10,000%	15.000,00	15.000,00
Centromultimediale di Terni s.p.a.	2.580.000,00	4,000%	103.200,00	103.200,00
Altre partecipazioni in cooperative agricole ex ESAU			7.345.464,54	9.351.011,19
<b>TOTALE</b>			<b>14.047.424,43</b>	<b>16.062.971,08</b>

TABELLA 4)

## Debito Residuo Mutui e Prestiti a carico Regione al 31/12/2005

N.	Istituto Mutuante	Somma Mutuata	Destinazione	Ammortamento		Debito residuo al 31/12/2004	Quota capitale 2005	Debito residuo al 31/12/2005
				DAL	AL			
1	CREDIOP	2.784.585,84	FABB.BIL.1993/84 -QUOTA-	31/12/1989	30/05/2008	1.332.082,95	232.632,66	1.099.460,30
2	CREDIOP	2.784.089,64	FABB.BIL.1993/84 -QUOTA-	31/12/1989	30/05/2009	1.331.845,96	232.589,53	1.099.266,43
3	CASSA DD. PP.	53.596,58	SORG. PACE COMUNE TR	01/01/1991	31/12/2010	25.326,48	3.575,90	21.750,58
4	CASSA DD. PP.**	113.620,52	ACQUEDOTTI FOLIGNO	01/01/1991	31/12/2010	38.808,84	5.478,50	33.329,34
5	CASSA DD. PP.	81.600,19	RETE IDRICA CORCIANO	01/01/1991	31/12/2010	38.588,06	5.448,34	33.139,72
6	CASSA DD. PP.	92.962,24	ACQU.COMUNE NARNI	01/01/1991	31/12/2010	43.961,08	6.206,95	37.754,13
7	CREDIOP	39.046.586,32	RNIEGOZ MUTUI PRECEDENTI	01/01/2000	31/12/1929	35.829.815,22	744.277,18	35.085.538,04
8	CREDIOP	29.284.939,74	RNIEGOZ MUTUI PRECEDENTI	01/01/2000	31/12/2018	24.012.488,93	1.219.908,03	22.792.580,90
9	CREDIOP	29.284.939,74	RNIEGOZ MUTUI PRECEDENTI	01/01/2000	31/12/2018	24.012.488,94	1.219.908,03	22.792.580,91
10	BANCA INTESA BCI	32.844.889,83	DISAVANZO 1998	01/01/2000	31/12/2014	21.896.592,54	2.189.659,26	19.706.933,28
11	CREDIOP	48.682.329,61	DISAVANZO 1998	01/01/2001	31/12/2015	39.443.034,53	2.698.532,35	36.746.502,18
12	PRESTITO OBBLIGAZIONARIO	112.323.989,67	Prestito obbligaz.art.5.L.37/2000	28/03/2001	28/03/2031	101.774.846,99	2.857.101,04	98.917.745,95
13	BANCA INTESA BCI	58.240.492,15	DISAVANZO 2000-2001	01/01/2003	31/12/2017	52.505.456,67	3.061.984,63	49.443.462,04
14	BNL	15.493.706,97	RIP. DISAV. SANIT. AL 31/12/94	01/01/1999	31/12/2013	10.485.530,37	970.851,92	9.514.678,45
15	CASSA DD. PP.	10.329.137,88	DISSESTI IDROG. 1996/1998	01/01/1998	31/12/2017	8.150.578,04	415.141,86	7.735.436,18
16	CASSA DD. PP.	20.659.275,98	DISAVANZI SANITA 2000	01/01/2002	31/12/2016	17.652.546,95	1.105.022,27	16.547.524,68
17	MELIORBANCA	2.517.761,63	TRASPORTI RIP. DISAV.	01/07/1994	30/05/2004	0,00	0,00	0,00
18	B. N. L.	1.518.603,04	RNIEG. MUTUO PRECEDENTE	01/01/2000	31/12/2004	0,00	0,00	0,00
19	PRESTITO OBBLIGAZIONARIO	33.372.306,32	DISAVANZO 2002	12/12/2003	12/12/2023	31.703.692,00	1.668.616,00	30.035.076,00
<b>TOTALE</b>		<b>439.706.354,98</b>				<b>370.277.782,58</b>	<b>16.734.945,57</b>	<b>351.542.847,01</b>

Servizio Bilancio e Controllo di gestione

GRAFICO 1)

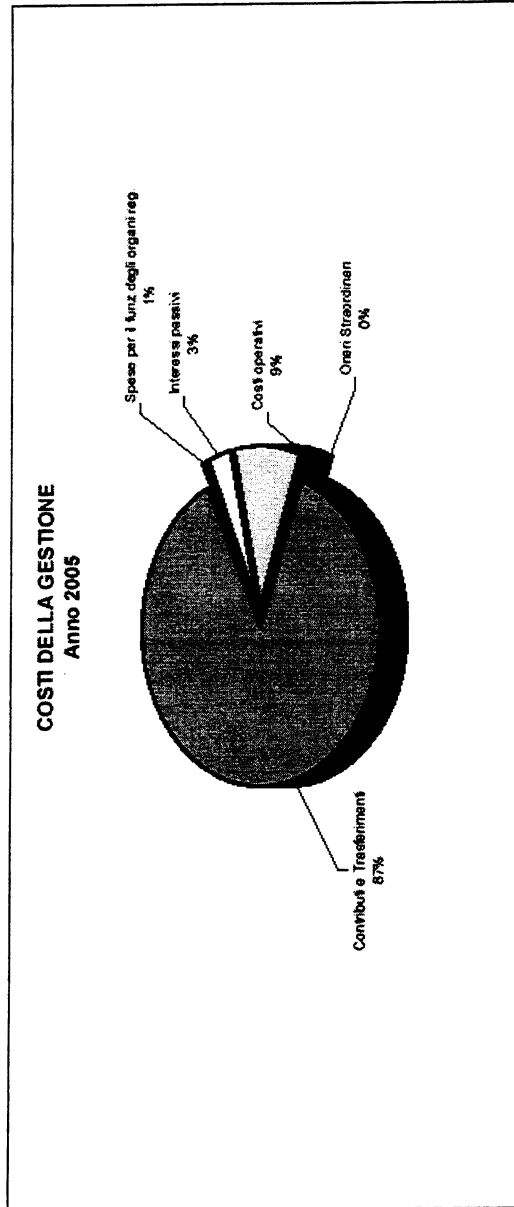
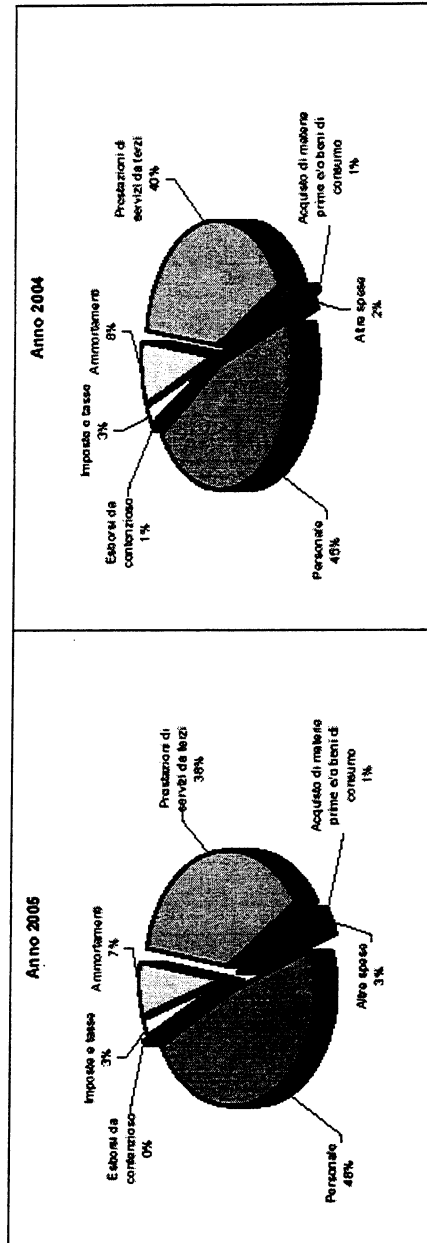


GRAFICO 2)

COSTI OPERATIVI



## **5. PROGRAMMI COMUNITARI PERIODO 2000-2006: CERTIFICAZIONE DELLA SPESA**

L'attuale periodo di programmazione dei fondi comunitari, avviato nel 2000 e destinato a concludersi operativamente nel 2008, ha determinato una significativa innovazione nel relativo sistema di gestione e di controllo volto a garantire una maggiore affidabilità, efficienza ed efficacia in coerenza al principio cardine di sana gestione finanziaria operando un sostanziale spostamento verso gli Stati membri della responsabilità primaria del controllo finanziario degli interventi. Tale assetto, che contraddistingue il vigente periodo di programmazione dai precedenti, non comporta, però, la perdita di ogni profilo di responsabilità in capo alla Commissione europea. Resta, infatti, in capo alla medesima il compito di garantire il buon funzionamento dei sistemi di gestione e di controllo nell'ambito della sua responsabilità esclusiva di esecuzione del bilancio generale dell'Unione europea. Il presente modello affonda le sue radici nel precedente periodo di programmazione quando a partire dal 1994 e fino 2001, una serie di regolamenti comunitari determinarono il potenziamento e la generale riorganizzazione della struttura dei controlli sui fondi strutturali, il tutto finalizzato ad un sostanziale avvicinamento dei centri di controllo, tradizionalmente posizionati presso le strutture della Commissione europea e del Ministero dell'Economia e delle finanze, ai centri di spesa presso gli Stati membri, titolari dei vari interventi comunitari. Come ricordato in precedenza l'architettura disegnata continua ad attribuire alla Commissione la responsabilità collegata alla tutela degli interessi finanziari della Comunità. L'introduzione dell'Autorità di Pagamento che costituisce uno dei tratti essenziali di tale sistema risponde all'esigenza del rafforzamento del sistema dei controlli dello Stato membro in quanto la principale funzione di tale organismo consiste nella verifica della conformità della spesa e dei sistemi di gestione e di controllo prima che la spesa medesima sia rimborsata dalla Commissione e dal Governo centrale. Il legislatore comunitario ha, infatti, definito l'Autorità di Pagamento quale "autorità o organismo nazionale, regionale o locale, incaricati di elaborare e presentare le richieste di pagamento e di ricevere i pagamenti dalla Commissione" (art. 9 del Reg. (CE) n. 1260/99). Fra le varie soluzioni organizzative coerenti con le disposizioni regolamentari la Regione ha ritenuto opportuno internalizzare lo svolgimento delle funzioni e dei compiti a carico del sopra menzionato organismo mediante designazione del

Servizio Ragioneria presso la Direzione alle risorse umane, finanziarie e strumentali quale Autorità di pagamento. Predetto Servizio risulta, pertanto, responsabile dell'elaborazione e presentazione della certificazione delle spese, delle domande di rimborso e della successiva ricezione dei pagamenti della Commissione e dell'Amministrazione nazionale capofila del Fondo comunitario, nonché dell'adempimento di una serie di obblighi prevista dall'articolato impianto normativo di natura comunitaria, nazionale e regionale.

In particolare, tale scelta ha riguardato la quasi totalità degli interventi comunitari gestiti direttamente, o come organismo intermedio, dall'Amministrazione regionale:

<b>INTERVENTO</b>	<b>FONDO STRUTTURALE</b>	<b>COSTO TOTALE FINANZIATO</b>
DOCUP Umbria Obiettivo 2	FESR	393.137.532,00
POR Umbria Obiettivo 3	FSE	227.097.310,00
PIC Leader+ Umbria	FEAOG-O	20.958.000,00
DOCUP-Azioni strutturali nella pesca – parte regionale	SFOP	3.062.933,00
Azioni Innovative 2002/2003 umbriain@ction	FESR	6.000.000,00
PIC Equal Italia 2000/2006-parte regionale	FSE	9.838.294,00
Azioni Innovative 2006/2007	FESR	4.600.000,00

Fra i vari compiti svolti dall'Autorità di Pagamento, assume primaria importanza il processo di certificazione della spesa, attività disciplinata nel Reg. CE n. 438/2001 e successive modifiche ed integrazioni.

Nel corso del 2005, sono state predisposte e inviate alle competenti strutture della Commissione europea e delle Amministrazioni centrali capofila per fondo (Ministeri) le seguenti certificazioni di spesa intermedia per la quale si richiede il rimborso:

**Quadro Riepilogativo delle spese certificate dall'Autorità di pagamento nel corso del 2005**

Progress. Certificaz.	Data trasmiss.	Spese certificate					
		TOTALE	Quota comunitaria	Quota L.183/87	Quota regionale	Quota Pubblica	Privata Rendicontabile
<b>DOCUP OB. 2 N. di riferimento della Commissione: 2000 IT 162 DO 010</b>							
VI	24/05/2005	5.240.979,46	2.112.450,95	2.162.018,77	592.054,16	374.455,58	
VII	27/10/2005	9.714.242,18	3.951.053,94	3.893.264,27	923.085,17	940.172,90	6.665,90
VIII	23/12/2005	59.795.535,31	22.966.049,02	25.117.926,65	3.932.632,51	6.038.996,12	1.739.931,00
<b>TOTALE</b>		<b>74.750.756,95</b>	<b>29.029.553,91</b>	<b>31.173.209,69</b>	<b>5.447.771,84</b>	<b>7.353.624,60</b>	<b>1.746.596,90</b>

**POR - Umbria OB. 3 N. di riferimento della Commissione: 1999 IT  
053 PO 011**

X	19/02/2005	4.779.355,94	2.070.377,20	2.024.368,80	506.092,21	-	178.517,73
XI	04/04/2005	3.887.786,37	1.706.421,14	1.668.500,67	417.125,17	-	95.739,39
XII	08/08/2005	16.161.541,23	7.151.700,93	6.992.774,01	1.748.193,49	-	268.872,80
XIII	27/10/2005	9.597.395,30	4.256.307,53	4.161.722,54	1.040.430,25	-	138.934,98
XIV	25/11/2005	3.424.804,33	1.516.839,22	1.483.131,65	370.782,83		54.050,63
XV	15/12/2005	3.101.730,99	1.385.400,42	1.354.613,74	338.653,44	-	23.063,39
<b>TOTALE</b>		<b>16.123.930,62</b>	<b>18.087.046,44</b>	<b>17.685.111,41</b>	<b>4.421.277,38</b>		<b>759.178,92</b>

**PIC Leader+ N. di riferimento della Commissione: 2000 IT 060 PC  
005**

VI	30/08/2005	423.484,43	211.742,26	148.219,53	63.522,64	-	-
VII	07/12/2005	688.981,42	344.490,73	241.143,49	103.347,20		
VIII	20/12/2005	1.454.931,00	727.465,44	509.226,02	218.239,54		
<b>TOTALE</b>		<b>2.567.396,85</b>	<b>1.283.698,43</b>	<b>898.589,04</b>	<b>385.109,38</b>		

**Docup - Azioni strutt.nella pesca Umbria N. di riferimento della  
Commissione: 2001 IT 16 0 PP 179**

VI	11/10/2005	29.542,47	4.952,08	17.212,16	7.378,23	-	-
<b>TOTALE</b>		<b>29.542,47</b>	<b>4.952,08</b>	<b>17.212,16</b>	<b>7.378,23</b>		

**EquallItalia 2000/2006 N. di riferimento della Commissione: 2000 IT  
050 PC 001**

XIV	25/02/2005	125.948,45	62.974,21	44.081,97	8.172,75		10.719,52
XV	27/04/2005	251.440,59	125.720,31	88.004,20	28.139,68	3.900,58	5.675,82
XVI	29/09/2005	300.116,79	150.058,39	105.040,88	33.992,34	2.163,07	8.862,11
XVII	14/11/2005	31.742,42	15.871,21	15.871,21			
XVIII	07/12/2005	567.904,38	283.952,20	198.766,53	17.594,79	14.346,02	53.244,84
<b>TOTALE</b>		<b>1.277.152,63</b>	<b>638.576,32</b>	<b>451.764,79</b>	<b>87.899,56</b>	<b>20.409,67</b>	<b>78.502,29</b>

## 6. IL PATTO DI STABILITÀ INTERNO

Il patto di stabilità interno per l'anno 2005 è stato disciplinato con Legge 311 del 30/12/2004, (legge finanziaria 2005), comma 21 e seguenti e successivamente con Il Decreto ministeriale del 28/6/2005 sono state stabilite le modalità relative al monitoraggio del rispetto del Patto.

A differenza del Patto 2004 che prendeva in considerazione per il calcolo del limite le sole spese correnti, per il 2005 vengono altresì considerate le spese in conto capitale. Il complesso delle spese correnti e in conto capitale (impegni e pagamenti), per l'esercizio 2005, non deve superare l'ammontare corrispondente di spesa registrato per l'anno 2003 incrementato del 4,8%.

Le spese (correnti e in conto capitale) da prendere a riferimento devono essere considerate al netto di:

- a) spese per il personale;
- b) spese per sanità;
- c) spese per acquisizione di partecipazioni azionarie, conferimenti di capitale e concessione di crediti;
- d) spese per trasferimenti alle amministrazioni pubbliche;
- e) spese per calamità naturali per le quali sia stato dichiarato lo stato di emergenza;
- f) spese in conto capitale derivanti da interventi cofinanziati - dall'Unione Europea, ivi comprese le corrispondenti quote di parte nazionale.

Nella relazione al bilancio regionale di previsione 2005 e in sede di assestamento erano stati approvati i prospetti dimostrativi del rispetto dei vincoli in oggetto, sia in termini di competenza che di cassa.

Nel prospetto di dimostrazione del rispetto del limite, conforme a quello richiesto dal Ministero per il monitoraggio del patto, l'importo delle spese soggetto a vincolo (codice CS05) costituisce il dato di riferimento su cui calcolare l'incremento del 4,8% per la determinazione del limite di spesa per il 2005; il dato al 31 dicembre 2005 non deve essere superiore al limite così calcolato, corrispondente all'obiettivo programmatico per il 2005.

Come si evince dal prospetto, il complesso delle spese correnti e in conto capitale della Regione, relative al 2005, risultano inferiori all'obiettivo programmatico sia in termini di competenza che di cassa.

PATTO DI STABILITA' INTERNO 2005 (Legge n. 311 del 2004)			
REGIONE UMBRIA			
MONITORAGGIO TRIMESTRALE DEGLI OBIETTIVI PROGRAMMATICI PER L'ANNO 2005			
SPESA		Impegni	
		(in migliaia di euro)	
		IV Trimestre 2003	IV Trimestre 2005
<b>TITOLO I - SPESE CORRENTI</b>			
SCor	TOTALE TITOLO I	1.588.333	1.731.524
a detrarre:	S1 Spese per il personale (comma 24, lett. a, legge n. 311/2004)	65.370	87.991
	S2 Spese per la sanità (comma 24, lett. b, legge n. 311/2004)	1.243.094	1.381.959
	S3 Spese per trasferimenti correnti ad Amministrazioni pubbliche (comma 24, lett. d, legge n. 311/2004)	104.958	120.472
	S4 Spese concesse agli interventi a favore dei minori soggetti a provvedimenti dell'autorità giudiziaria minorile (comma 24, lett. e, legge n. 311/2004)	0	0
	S5 Spese per calamità naturali (comma 24, lettera f, legge n. 311/2004)	12	338
	S7 Spese per funz. trasferite o delegate dal 1° gennaio 2004 (art.1-quater, lett. F-bis e c.2, l. n. 88/2005)	0	0
SCorN	SPESE CORRENTI NETTE (SCor-S1-S2-S3-S4-S5-S7)	174.899	180.764
<b>TITOLO II - SPESE IN CONTO CAPITALE</b>			
SCap	TOTALE TITOLO II	242.980	479.009
a detrarre:	S8 Spese per la sanità (comma 24, lett. b, legge n. 311/2004)	0	0
	S9 Spese per partecipazioni azionarie (comma 24, lett. c, legge n. 311/2004)	0	1.423
	S10 Spese per acquisizioni di attività finanziarie (comma 24, lett. c, legge n. 311/2004)	0	0
	S11 Spese per conferimenti di capitale (comma 24, lett. c, legge n. 311/2004)	0	0
	S12 Spese per concessioni di crediti (comma 24, lett. c, legge n. 311/2004)	2.701	33
	S13 Spese per trasferimenti correnti ad Amministrazioni pubbliche (comma 24, lett. d, legge n. 311/2004)	62.839	201.685
	S14 Spese per calamità naturali (comma 24, lettera f, legge n. 311/2004)	5.439	24.835
	S15 Spese in conto capitale derivanti da interventi cofinanziati dalla U.E., ivi comprese le corrispondenti quote di parte nazionale (solo per il 2005)	68.354	140.352
	S17 Spese per funz. trasferite o delegate dal 1° gennaio 2004 (art.1-quater, lett. F-bis e c.2, l. n. 88/2005)	0	0
SCapN	SPESE IN CONTO CAPITALE NETTE (SCap-S8-S9-S10-S11-S12-S13-S14-S15-S17)	103.847	110.681
CSN	COMPLESSO DELLE SPESE NETTE SOGGETTE AL PATTO (SCorN+SCapN)	278.746	291.445
S18	Eventuali spese in conto capitale pagate nel 2005 e finanziate da proventi 2005 derivanti da alienazioni di beni immobili, mobili e da erogazioni a titolo gratuito e di liberalità	0	0
CS 05	RISULTATO 2005 (CSN - S18)	278.746	291.445
	incremento 4,8%	13.380	
	limite 2005	292.126	

Servizio Bilancio e Controllo di gestione

PATTO DI STABILITA' INTERNO 2005 (Legge n. 311 del 2004)			
REGIONE UMBRIA			
MONITORAGGIO TRIMESTRALE DEGLI OBIETTIVI PROGRAMMATICI PER L'ANNO 2005			
SPESA		Pagamenti (competenza+residui)	
		<i>(in migliaia di euro)</i>	
		IV Trimestre 2003	IV Trimestre 2005
<b>TITOLO I - SPESE CORRENTI</b>			
SCor	<b>TOTALE TITOLO I</b>	1.555.843	1.746.290
a detrarre:	S1 Spese per il personale (comma 24, lett. a, legge n. 311/2004)	63.590	60.152
	S2 Spese per la sanità (comma 24, lett. b, legge n. 311/2004)	1.240.768	1.372.665
	S3 Spese per trasferimenti correnti ad Amministrazioni pubbliche (comma 24, lett. d, legge n. 311/2004)	87.539	131.473
	S4 Spese connesse agli interventi a favore dei minori soggetti a provvedimenti dell'autorità giudiziaria minorile (comma 24, lett. e, legge n. 311/2004)	0	0
	S5 Spese per calamità naturali (comma 24, lettera f, legge n. 311/2004)	10	264
	S7 Spese per funz. trasferite o delegate dal 1° gennaio 2004 (art.1-quater, lett. F-bis e c.2, l. n. 88/2005)	0	0
SCorN	<b>SPESE CORRENTI NETTE (SCor-S1-S2-S3-S4-S5-S7)</b>	163.936	181.736
<b>TITOLO II - SPESE IN CONTO CAPITALE</b>			
SCap	<b>TOTALE TITOLO II</b>	279.413	259.022
a detrarre:	S8 Spese per la sanità (comma 24, lett. b, legge n. 311/2004)	0	0
	S9 Spese per partecipazioni azionarie (comma 24, lett. c, legge n. 311/2004)	0	0
	S10 Spese per acquisizioni di attività finanziarie (comma 24, lett. c, legge n. 311/2004)	0	0
	S11 Spese per conferimenti di capitale (comma 24, lett. c, legge n. 311/2004)	0	0
	S12 Spese per concessioni di crediti (comma 24, lett. c, legge n. 311/2004)	1.280	262
	S13 Spese per trasferimenti correnti ad Amministrazioni pubbliche (comma 24, lett. d, legge n. 311/2004)	77.801	98.698
	S14 Spese per calamità naturali (comma 24, lettera f, legge n. 311/2004)	6.419	26.034
	S15 Spese in conto capitale derivanti da interventi cofinanziati dalla U.E., ivi comprese le corrispondenti quote di parte nazionale (solo per il 2005)	92.625	59.216
	S17 Spese per funz. trasferite o delegate dal 1° gennaio 2004 (art.1-quater, lett. F-bis e c.2, l. n. 88/2005)	0	0
SCapN	<b>SPESE IN CONTO CAPITALE NETTE (SCap-S8-S9-S10-S11-S12-S13-S14-S15-S17)</b>	101.288	74.812
CSN	<b>COMPLESSO DELLE SPESE NETTE SOGGETTE AL PATTO (SCorN+SCapN)</b>	265.224	256.548
S18	Eventuali spese in conto capitale pagate nel 2005 e finanziate da proventi 2005 derivanti da alienazioni di beni immobili, mobili e da erogazioni a titolo gratuito e di liberalità	0	0
CS 05	<b>RISULTATO 2005 (CSN - S18)</b>	265.224	256.548
	incremento 4,8%	12.731	
	limite 2005	277.955	

Servizio Bilancio e Controllo di gestione

## 7. ANALISI DEI DATI FINANZIARI

Per una più approfondita analisi e per effettuare una valutazione sull'andamento della gestione dell'entrata e della spesa sono state predisposte alcune tabelle dei più significativi aggregati finanziari e sono stati calcolati alcuni indicatori scelti tra quelli più comunemente usati. Si tratta, in particolare, di una riclassificazione ed elaborazione dei dati contabili relativi agli anni 2003, 2004 e 2005.

Metodologicamente i dati riportati per la parte Entrata sono tutti al netto dell' "avanzo di amministrazione vincolato" e delle "Partite di giro"; mentre quelli della Spesa sono al netto del "Saldo finanziario negativo", delle "Partite di giro" e dei "Programmi pregressi" (Funzione Obiettivo 17) perché tali poste non hanno una ricaduta diretta sulla gestione finanziaria.

Nella tabella n. 1 le entrate proprie 2005 della Regione, in particolare le previsioni, gli accertamenti e le riscossioni in c/competenza, vengono distinte per tipologia di entrata e vengono di seguito rappresentate graficamente (grafici nn.1, 2 e 3).

La tabella n. 2 mostra le diverse tipologie di tributi propri della Regione distinti in previsioni, accertamenti e riscossioni in c/competenza e a seguire le relative rappresentazioni grafiche (grafici nn.4, 5 e 6).

Nella tabella n. 3 sono riportate le risultanze contabili, relativamente agli anni 2003, 2004 e 2005, distinte per titolo, dei residui attivi dell'anno precedente, delle previsioni di competenza definitive, degli accertamenti, delle riscossioni in conto competenza ed in conto residui, nonché dei residui variati sia in termini assoluti che percentuali.

La tabella è accompagnata da rappresentazioni grafiche, relativamente all' anno 2005, della ripartizione per titolo degli stanziamenti definitivi, che degli accertamenti e delle riscossioni della competenza nonché da istogrammi che pongono a raffronto i dati 2005 con quelli del 2003 e del 2004.

Nella tabella n. 4 sono riportati i dati di cui alla tabella n. 3, distinti per categoria economica.

Dalla tabella n. 5 alla tabella n. 10 sono stati realizzati i seguenti indicatori:

**indice di accumulazione dei residui attivi:** rapporto tra la differenza dei residui attivi finali e residui attivi iniziali su residui attivi

iniziali. La misurazione permette di quantificare le variazioni nel volume dei residui attivi realizzate nel corso della gestione;

**indice di smaltimento dei residui attivi:** rapporto tra la somma delle riscossioni in conto residui e i residui attivi variati con l'ammontare dei residui attivi iniziali. L'indice determina l'entità della riduzione del volume dei residui attivi conseguente alle riscossioni e alle eliminazioni effettuate in corso d'esercizio.

**grado di realizzazione dell'entrata:** rapporto tra accertamenti e previsioni finali di competenza. L'indicatore è volto a quantificare l'entità delle risorse di competenza effettivamente disponibili in corso d'esercizio rispetto a quelle preventivate;

**capacità d'entrata:** rapporto tra il totale delle riscossioni e la massa riscuotibile. L'indice ha lo scopo di quantificare l'entità delle risorse effettivamente introitate in corso d'esercizio rispetto all'ammontare potenzialmente riscuotibile;

**velocità di cassa (entrate):** rapporto tra il totale delle riscossioni e la somma di accertamenti e residui attivi iniziali. L'indice determina quanta parte delle risorse giuridicamente esigibili (accertamenti + residui attivi) riesce a tradursi in effettivi introiti;

**indice di variazione delle entrate:** rapporto tra differenza degli stanziamenti di competenza definitivi e quelli iniziali con gli stanziamenti di competenza iniziali. Questo tasso di variazione fornisce una misurazione del grado di attendibilità della previsione di bilancio.

Relativamente alla spesa a partire dalla tabella 11 sono riportate le risultanze contabili, degli anni 2003, 2004 e 2005, distinte per titolo, dei residui passivi dell'anno precedente, delle previsioni di competenza definitive, degli impegni, dei pagamenti in conto competenza ed in conto residui, nonché dei residui eliminati sia in termini assoluti che per quote di composizione.

La tabella è accompagnata dalla rappresentazione grafica, relativamente all'anno 2005, della ripartizione per titolo degli stanziamenti di competenza assestati, degli impegni e dei pagamenti in c/competenza, il tutto al netto delle contabilità speciali (grafici nn.14,15,16).

Nella tabella 12 sono riportati i dati di cui alla tabella n. 11, distinti per funzione obiettivo. A seguire è riportata la rappresentazione grafica, relativamente all'anno 2005, della ripartizione per titolo, degli stanziamenti di competenza assestati, degli impegni, e dei pagamenti in c/competenza, nonché della ripartizione degli stanziamenti assestati, degli impegni e dei pagamenti della funzione

obiettivo "Promozione e tutela della salute" e delle restanti funzioni obiettivo e, di questi, la composizione interna. Parallelamente sono stati predisposti gli istogrammi relativamente ai dati del triennio esaminato, confrontando quindi l'anno 2005 con il 2003 e il 2004 (grafici dal n. 17 al n. 28).

Dalla tabella 13 alla tabella 18 sono stati realizzati i seguenti indicatori:

**indice di accumulazione dei residui passivi:** rapporto tra la differenza dei residui passivi finali e iniziali sui residui passivi iniziali. La misurazione permette di quantificare le variazioni nel volume dei residui passivi in conseguenza della gestione;

**indice di smaltimento dei residui passivi:** rapporto tra la somma dei pagamenti in conto residui e i residui passivi eliminati rispetto all'ammontare dei residui passivi iniziali. L'indice determina la dinamica dello smaltimento dei residui passivi per effetto del loro pagamento o della loro eliminazione.

**capacità d'impegno:** rapporto tra impegni e stanziamenti finali di competenza. L'indice esprime la capacità di tradurre in programmi di spesa le decisioni politiche sulla ripartizione delle risorse;

**capacità di spesa:** rapporto tra il totale dei pagamenti e la massa spendibile (Residui iniziali + Stanziamenti di competenza definitivi). L'indicatore misura la capacità di effettivo utilizzo di tutte le risorse disponibili;

**velocità di cassa:** rapporto tra il totale dei pagamenti e la somma dei residui passivi iniziali e gli impegni di competenza. L'indice esprime la capacità di tradurre in pagamenti l'insieme delle risorse a disposizione;

**indice di variazione della spesa:** rapporto tra differenza degli stanziamenti di competenza definitivi e quelli iniziali con gli stanziamenti di competenza iniziali. Come per le entrate, questo tasso di variazione fornisce una misurazione del grado di attendibilità della previsione di bilancio.

Con riferimento alla serie storica degli indicatori riportata nei grafici nn. 13 e 29 va tenuto conto che gli stessi hanno una rappresentatività limitata in quanto sono influenzati dalla discontinuità nella contabilizzazione del trasferimento dei fondi da parte delle diverse fonti di finanziamento, come nel caso dei fondi

comunitari, che, di anno in anno, possono ripercuotersi in maniera disomogenea sull'andamento della gestione.

Complessivamente, dall'esame degli indicatori finanziari, tenendo conto di quanto esposto nei paragrafi precedenti, viene confermato il miglioramento raggiunto negli ultimi esercizi finanziari.

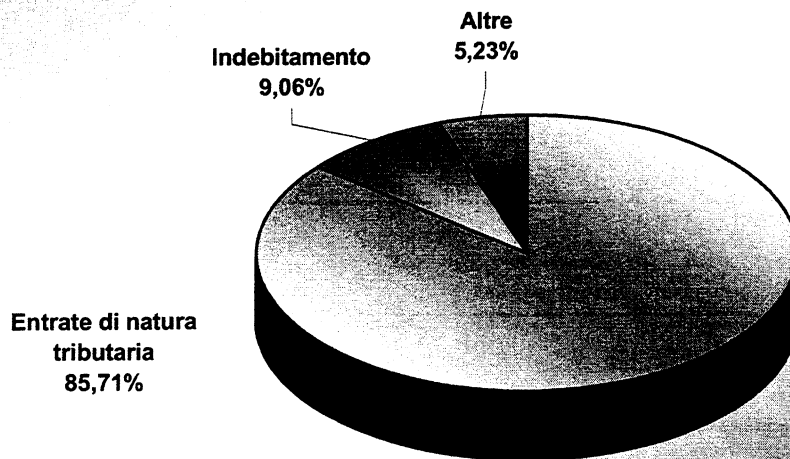
Come più volte richiamato in precedenza, l'aumento dell'indice di accumulazione dei residui deriva dalle modifiche apportate dalla L.R. n. 8/2005, mentre la flessione degli indicatori delle entrate è dovuta alla mancata adozione del decreto ministeriale con il quale dovevano essere stabilite, ex Decreto legislativo n. 56/2000, le risorse finanziarie dovute alle regioni a statuto ordinario per il fabbisogno sanitario.

Sono state, inoltre predisposte alcune schede relative alla spesa pro-capite che rilevano la gestione del bilancio regionale distinte per macro aree funzionali. Come emerge da esse circa il 50%, per quanto riguarda la massa spendibile e, ben circa il 72% dei pagamenti, come si è verificato d'altronde per gli anni precedenti, viene assorbita dalla spesa pro-capite riguardante le politiche del Welfare.


**Relazione al Consuntivo 2005** Tab.1 - Le entrate proprie per tipologia di entrata. Anno 2005

Tipologia di entrata	Previsione		Accertamenti		Riscossioni c/comp.	
	Valori assoluti	%	Valori assoluti	%	Valori assoluti	%
Entrate di natura tributaria	1.560.807.244,00	85,71%	1.551.903.494,48	96,87%	170.099.667,84	78,70%
Entrate per alienazioni	55.000.000,00	3,02%	361.300,56	0,02%	250.790,79	0,12%
Riscossione di crediti	0,00	0,00%	0,00	0,00%	0,00	0,00%
Indebitamento	165.038.116,05	9,06%	10.787.812,83	0,67%	9.928.064,71	4,59%
Altre	40.206.690,71	2,21%	38.969.952,31	2,43%	35.866.489,82	16,59%
<b>TOTALE ENTRATE PROPRIE</b>	<b>1.821.052.050,76</b>	<b>100,00%</b>	<b>1.602.022.560,18</b>	<b>100,00%</b>	<b>216.145.013,16</b>	<b>100,00%</b>

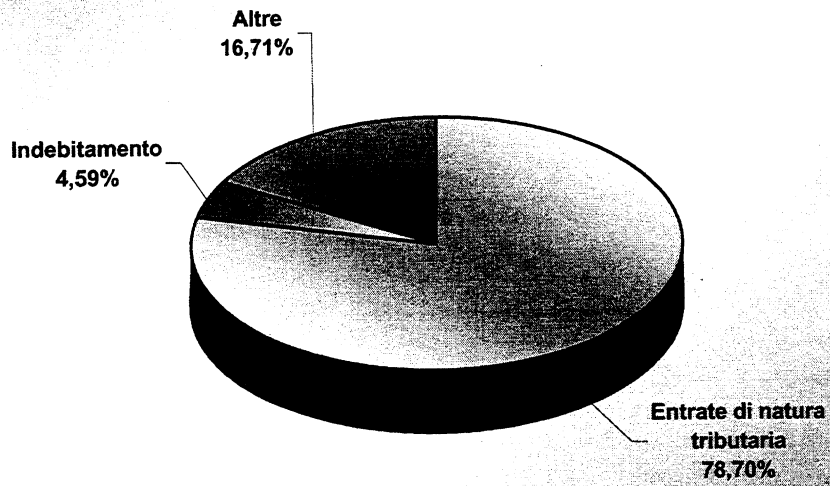
**Grafico 1 - Anno 2005- ENTRATE PROPRIE**  
**Ripartizione stanziamenti assestati per tipologia di entrata**



**Grafico 2 - Anno 2005 - ENTRATE PROPRIE**  
**Ripartizione accertamenti per tipologia di entrata**



**Grafico 3 - Anno 2005- ENTRATE PROPRIE**  
**Ripartizione riscossioni di competenza per tipologia di entrata**

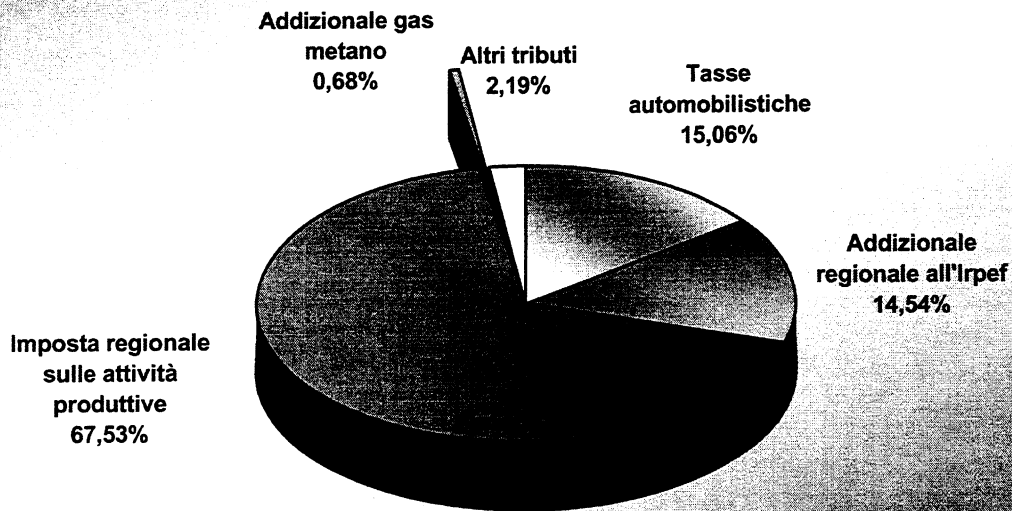


# Relazione al Consuntivo 2005

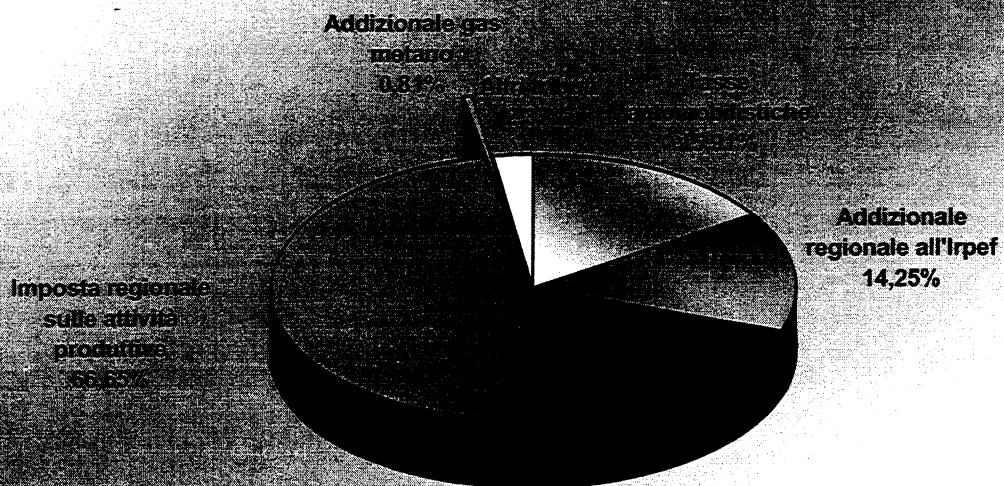
Tab.2 - I tributi propri regionali Anno - 2005

Tipologia di Tributo	Previsione		Accertamenti		Riscossioni c/comp.	
	Valori assoluti	%	Valori assoluti	%	Valori assoluti	%
Tasse sulle concessioni regionali	3.431.100,00	0,55%	3.651.567,56	0,59%	3.077.186,64	2,18%
Tasse automobilistiche	93.306.000,00	15,06%	98.324.383,40	15,91%	65.252.128,25	46,27%
Imposta regionale sui rifiuti solidi	3.098.000,00	0,50%	2.861.820,79	0,46%	0,00	0,00%
Addizionale gas metano	4.234.000,00	0,68%	5.036.160,12	0,81%	3.348.262,29	2,37%
Tassa diritto studio universitario	2.375.000,00	0,38%	2.375.000,00	0,38%	2.133.709,51	1,51%
Imposta regionale sulle attività produttive	418.342.800,00	67,53%	411.960.091,06	66,65%	63.007.741,69	44,68%
Addizionale regionale all'Irpef	90.052.408,00	14,54%	88.108.108,00	14,25%	0,00	0,00%
Imposta regionale sulle emissioni sonore	2.065,00	0,00%	0,00	0,00%	0,00	0,00%
Canoni demanio idrico	4.650.000,00	0,75%	5.786.096,11	0,94%	4.190.549,14	2,97%
Imp. su concessioni statali beni demaniali	0,00	0,00%	804,16	0,00%	507,98	0,00%
<b>TOTALE TRIBUTI PROPRI DELLA REGIONE</b>	<b>619.491.373,00</b>	<b>100,00%</b>	<b>618.104.031,20</b>	<b>100,00%</b>	<b>141.010.085,50</b>	<b>100,00%</b>

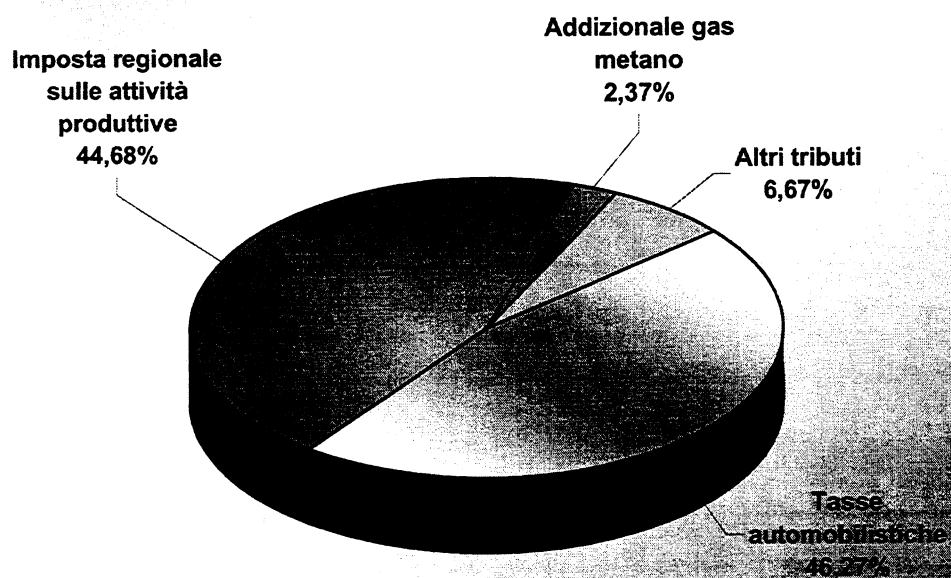
**Grafico 4 - Anno 2005 - I TRIBUTI PROPRI**  
**Ripartizione stanziamenti assestati per tributo**



**Grafico 5 - Anno 2005 - I TRIBUTI PROPRI**  
**Ripartizione accertamenti per tributo**



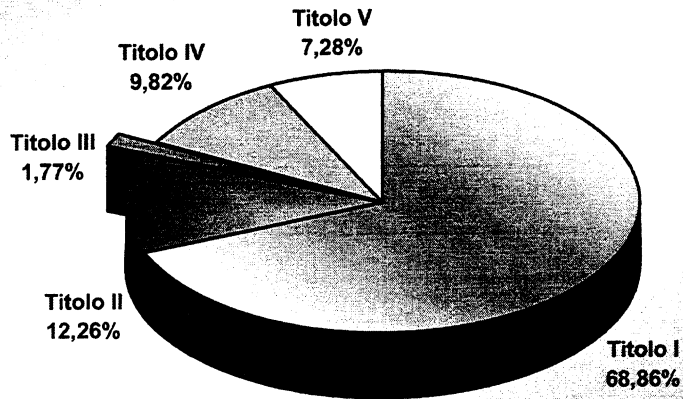
**Grafico 6 - Anno 2005 - I TRIBUTI PROPRI**  
**Ripartizione riscossioni di competenza per tributo**



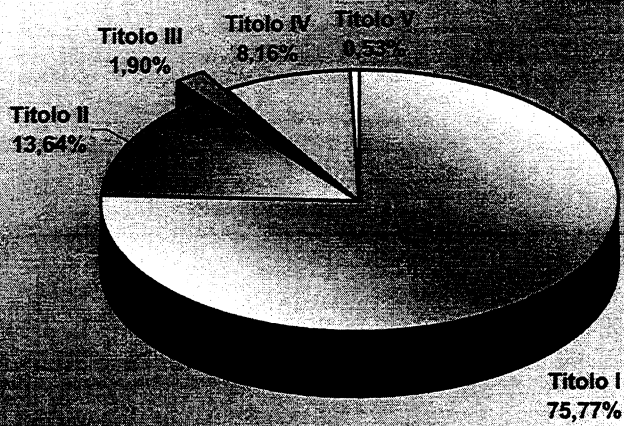
Titolo	Anno	Residui attivi anno precedente	Stanziamenti di competenza definitivi	Accertamenti	Riscossioni in conto competenza	Riscossioni in conto residui	Residui variati
1 Entrate derivanti da tributi propri della Regione, dal gettito di tributi erariali o di quote di esso devolute alla Regione	2003	1.228.753.490,40	1.370.740.816,00	1.366.435.824,17	119.269.708,72	832.072.877,20	0,00
	2004	1.643.846.728,65	1.438.453.526,00	1.430.161.032,65	332.840.096,78	1.170.969.000,88	61,26
	2005	1.570.196.724,90	1.560.807.244,00	1.551.903.494,48	170.099.667,84	825.497.927,37	0,00
2 Entrate derivanti da contributi e trasferimenti di parte corrente dell'Unione Europea, dello Stato e di altri soggetti	2003	249.392.796,78	383.110.556,23	380.576.794,19	302.854.576,41	72.318.509,21	-1.215.579,54
	2004	253.580.925,81	299.191.848,85	282.588.694,85	197.940.467,38	139.665.538,84	-1.706.260,44
	2005	197.257.354,00	277.962.085,12	279.320.920,62	134.483.924,36	61.766.668,44	-456.923,56
3 Entrate Extratributarie	2003	13.003.882,19	8.450.682,56	7.102.182,32	5.224.164,92	1.888.330,46	0,00
	2004	12.993.569,13	26.815.977,27	25.730.079,28	12.286.551,96	2.212.890,08	0,00
	2005	24.224.206,37	40.206.690,71	38.969.952,31	35.866.489,82	13.242.044,72	-33.272,38
4 Entrate derivanti da alienazioni, da riscossioni di crediti e da trasferimenti in conto capitale	2003	532.941.082,06	163.512.070,47	157.944.482,25	89.728.673,29	82.153.971,35	-3.306.853,57
	2004	515.696.066,10	313.446.960,31	307.664.381,36	50.417.361,83	122.883.083,57	-2.959.522,62
	2005	647.100.479,44	222.587.062,31	167.101.344,59	16.331.364,53	153.498.765,09	-14.247,26
5 Entrate derivanti da mutui, prestiti o altre operazioni creditizie	2003	19.154.491,15	147.922.189,87	89.828.540,63	79.819.616,12	14.468.368,36	0,00
	2004	14.695.047,30	128.212.165,75	28.960.521,34	16.835.916,99	5.735.428,29	0,01
	2005	21.084.223,37	165.038.116,05	10.787.812,83	9.928.064,71	10.766.295,77	0,00
<b>TOTALE GENERALE ENTRATE *</b>	2003	2.043.245.742,56	2.073.736.315,13	2.001.887.823,56	596.896.739,46	1.002.902.056,56	-4.522.433,11
	2004	2.440.812.336,99	2.206.120.478,18	2.075.104.709,48	609.920.394,94	1.441.465.941,66	-4.665.721,79
	2005	2.459.864.988,08	2.266.601.198,19	2.048.083.524,83	366.709.511,26	1.064.771.701,39	-504.443,20

\* Al netto dell'avanzo di amministrazione vincolato e delle Partite di giro

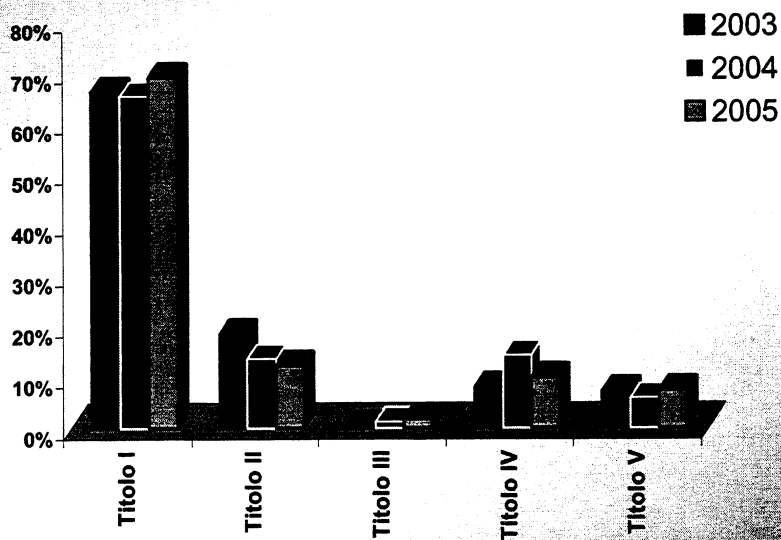
**Grafico 7 - Anno 2005 - ENTRATE**  
**Ripartizione stanziamenti assestati per titolo**



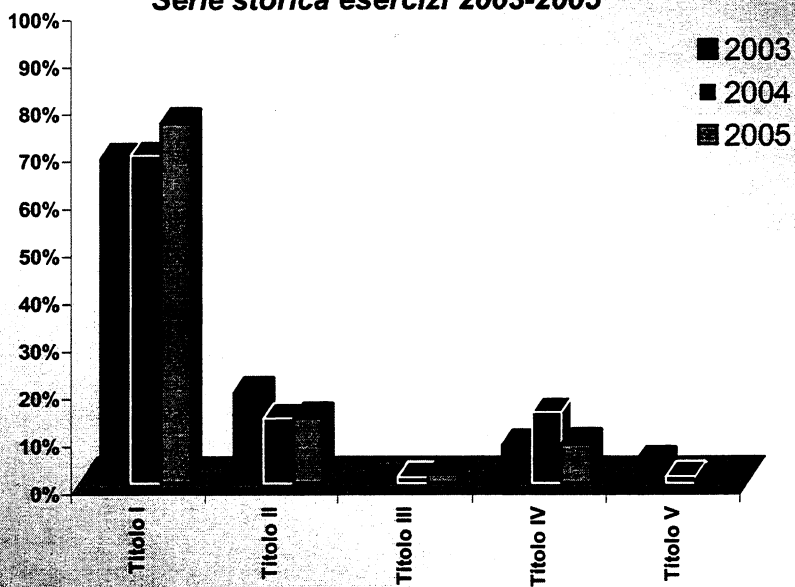
**Grafico 8 - Anno 2005 - ENTRATE**  
**Ripartizione accertamenti per titolo**



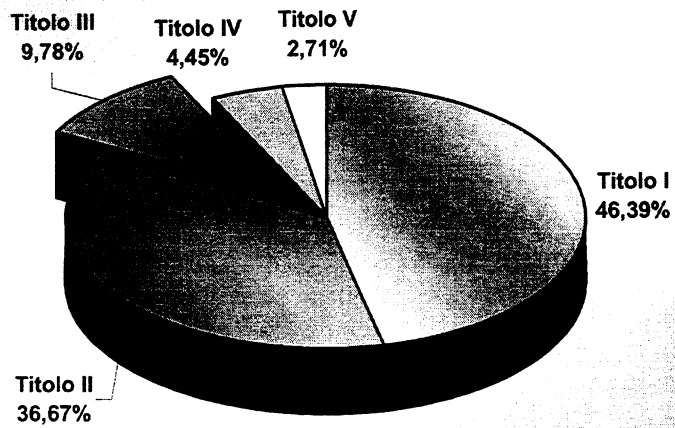
**Grafico 9 - Anno 2005 - ENTRATE -  
Stanzamenti assestati  
Quote di composizione per titolo  
Serie storica esercizi 2003-2005**



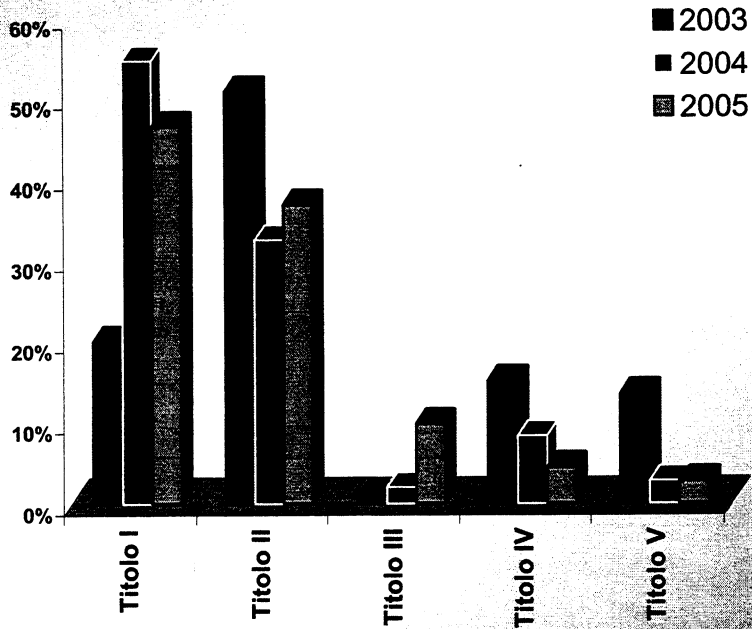
**Grafico 10 - Anno 2005 - ENTRATE -  
Accertamenti  
Quote di composizione per titolo  
Serie storica esercizi 2003-2005**



**Grafico 11 - Anno 2005 - ENTRATE**  
**Ripartizione riscossioni di competenza per titolo**



**Grafico 12 - Anno 2005 - ENTRATE -  
Riscossioni in c/competenza  
Quote di composizione per titolo  
Serie storica esercizi 2003-2005**



Categoria	Anno	Residui attivi anno precedente		Previsioni di competenza definitive		Accertamenti		Riscossioni in conto competenza		Riscossioni in conto residui		Residui variati	
		Valore	Quota	Valore	Quota	Valore	Quota	Valore	Quota	Valore	Quota	Valore	Quota
1.01 Tributi propri	2003	509.759.677,16	24,95%	588.404.667,00	28,37%	589.640.179,84	29,45%	87.013.727,11	14,58%	147.289.063,96	14,69%	0,00	0,00%
	2004	865.097.065,93	35,44%	608.858.194,00	27,60%	608.866.859,63	29,34%	307.926.570,64	50,49%	441.428.487,16	30,62%	61,26	0,00%
	2005	724.608.929,02	29,46%	620.539.802,00	27,38%	621.684.992,82	30,35%	143.650.932,47	39,17%	73.518.612,49	6,90%	0,00	0,00%
1.02 Gettito di tributi erariali o quote di esso devolute alle Regioni	2003	718.993.813,24	35,19%	782.336.149,00	37,73%	776.795.644,33	38,80%	32.255.981,61	5,40%	684.783.813,24	68,28%	0,00	0,00%
	2004	778.749.662,72	31,91%	829.595.332,00	37,60%	821.294.173,02	39,58%	24.913.526,14	4,08%	729.540.513,72	50,61%	0,00	0,00%
	2005	845.589.795,88	34,38%	940.267.442,00	41,48%	930.218.501,66	45,42%	26.448.735,37	7,21%	751.979.314,88	70,62%	0,00	0,00%
2.01 Trasferimenti correnti dallo Stato	2003	149.059.855,30	7,30%	266.853.277,45	12,87%	266.084.035,00	13,29%	220.034.366,65	36,86%	61.296.994,68	6,11%	-1.116.264,73	24,68%
	2004	132.696.264,24	5,44%	167.390.711,84	7,59%	146.492.012,45	7,06%	94.131.942,48	15,43%	92.854.940,12	6,44%	-1.650.893,35	35,38%
	2005	90.550.500,74	3,68%	168.617.749,22	7,44%	168.833.273,93	8,24%	97.054.301,12	26,47%	40.311.956,53	3,79%	-452.950,31	89,79%
2.02 Trasferimenti correnti dalla Unione Europea	2003	66.261.836,27	3,24%	15.732.986,25	0,76%	15.732.986,25	0,79%	2.080,00	0,00%	10.121.857,04	1,01%	-81.238,82	1,80%
	2004	71.789.626,66	2,94%	18.446.232,39	0,84%	18.446.232,39	0,89%	0,00	0,00%	29.708.940,80	2,06%	-53.940,47	1,16%
	2005	60.472.977,78	2,46%	16.006.689,50	0,71%	16.006.689,50	0,78%	3.658,00	0,00%	10.036.949,17	0,94%	-0,01	0,00%
2.03 Altri trasferimenti correnti	2003	34.071.105,21	1,67%	100.524.312,53	4,85%	98.759.792,94	4,93%	82.818.129,76	13,87%	899.657,49	0,09%	-18.075,99	0,40%
	2004	49.095.034,91	2,01%	113.354.904,62	5,14%	117.650.450,01	5,67%	103.408.524,90	16,95%	17.101.657,92	1,19%	-1.426,62	0,03%
	2005	46.233.875,48	1,88%	93.337.646,40	4,12%	94.480.957,19	4,61%	37.425.965,24	10,21%	11.417.762,74	1,07%	-3.973,24	0,79%
3.01 Proventi di servizi e rendite patrimoniali	2003	10.906.060,00	0,53%	3.397.000,00	0,16%	2.121.814,29	0,11%	1.773.123,72	0,30%	1.123.903,82	0,11%	0,00	0,00%
	2004	10.130.846,75	0,42%	16.556.572,54	0,75%	16.523.986,66	0,80%	4.326.741,63	0,71%	353.429,07	0,02%	0,00	0,00%
	2005	21.974.662,71	0,89%	5.697.200,00	0,25%	5.124.878,27	0,25%	4.253.528,67	1,16%	12.037.303,95	1,13%	-5.004,01	0,99%
3.02 Recuperi e rimborsi	2003	2.097.822,19	0,10%	5.053.682,56	0,24%	4.980.368,03	0,25%	3.451.041,20	0,58%	764.426,64	0,08%	0,00	0,00%
	2004	2.862.722,38	0,12%	10.259.404,73	0,47%	9.206.092,62	0,44%	7.959.810,33	1,31%	1.859.461,01	0,13%	0,00	0,00%
	2005	2.249.543,66	0,09%	34.509.490,71	1,52%	33.845.074,04	1,65%	31.612.961,15	8,62%	1.204.740,77	0,11%	-28.268,37	5,60%

Categoria	Residui attivi anno precedente		Previsioni di competenza definitive		Accertamenti		Riscossioni in conto competenza		Riscossioni in conto residui		Residui variati		
4.01 Alienazione beni	2003	477.901,06	0,02%	3.873.400,00	0,19%	115.739,73	0,01%	80.012,66	0,01%	217.596,47	0,02%	774,67	-0,02%
	2004	296.806,33	0,01%	5.000.000,00	0,23%	362.139,57	0,02%	261.023,93	0,04%	35.727,07	0,00%	0,00	0,00%
	2005	362.194,90	0,01%	55.000.000,00	2,43%	361.300,56	0,02%	250.790,79	0,07%	101.115,64	0,01%	0,00	0,00%
4.02 Riscossione di crediti	2003	5.577.946,02	0,27%	0,00	0,00%	4.881,81	0,00%	4.881,81	0,00%	985.682,65	0,10%	-400.608,33	8,86%
	2004	4.191.655,04	0,17%	0,00	0,00%	0,00	0,00%	0,00	0,00%	896.309,68	0,06%	0,00	0,00%
	2005	3.295.345,36	0,13%	0,00	0,00%	0,00	0,00%	0,00	0,00%	1.268.533,91	0,12%	0,00	0,00%
4.03 Trasferimenti in conto capitale dallo Stato	2003	378.578.753,53	18,53%	124.482.275,17	6,00%	123.700.415,41	6,18%	85.035.241,16	14,25%	37.059.596,53	3,70%	-1.543.344,36	34,13%
	2004	378.640.986,89	15,51%	246.765.558,78	11,19%	246.228.668,66	11,87%	49.579.361,39	8,13%	85.812.329,65	5,95%	-2.834.836,51	60,76%
	2005	486.643.128,00	19,78%	137.137.334,90	6,05%	136.290.316,62	6,65%	15.779.105,24	4,30%	115.183.285,42	10,82%	-18.618,11	3,69%
4.04 Trasferimenti in conto capitale dall'U.E.	2003	145.866.864,81	7,14%	29.031.085,26	1,40%	29.031.035,26	1,45%	79.118,83	0,01%	42.500.535,49	4,24%	-1.353.342,28	29,93%
	2004	130.964.903,47	5,37%	29.188.622,28	1,32%	29.188.622,28	1,41%	0,00	0,00%	35.651.025,16	2,47%	-124.780,11	2,87%
	2005	124.377.720,48	5,06%	28.783.674,76	1,27%	28.783.674,78	1,41%	0,00	0,00%	36.475.158,28	3,43%	4.370,85	-0,87%
4.05 Altri trasferimenti in conto capitale	2003	2.439.616,64	0,12%	6.125.310,04	0,30%	5.092.410,04	0,25%	4.529.418,83	0,76%	1.390.560,21	0,14%	-10.333,27	0,23%
	2004	1.601.714,37	0,07%	32.492.779,25	1,47%	31.884.950,85	1,54%	576.976,51	0,09%	487.692,01	0,03%	94,00	0,00%
	2005	32.422.090,70	1,32%	1.666.052,63	0,07%	1.666.052,63	0,08%	301.468,50	0,08%	470.671,84	0,04%	0,00	0,00%
5.01 Mutui e prestiti	2003	19.097.433,85	0,93%	115.705.034,17	5,58%	78.247.833,85	3,91%	69.460.203,93	11,64%	14.411.311,06	1,44%	0,00	0,00%
	2004	13.473.752,71	0,55%	96.668.889,75	4,38%	18.070.246,02	0,87%	6.870.410,34	1,13%	4.514.133,70	0,31%	0,01	0,00%
	2005	20.159.454,70	0,82%	133.592.840,05	5,89%	0,00	0,00%	0,00	0,00%	9.841.527,10	0,92%	0,00	0,00%
5.02 Anticipazioni di cassa ed altre operazioni creditizie	2003	57.057,30	0,00%	32.217.155,70	1,55%	11.580.706,78	0,58%	10.359.412,19	1,74%	57.057,30	0,01%	0,00	0,00%
	2004	1.221.294,59	0,05%	31.543.276,00	1,43%	10.890.275,32	0,52%	9.965.506,65	1,63%	1.221.294,59	0,08%	0,00	0,00%
	2005	924.768,67	0,04%	31.445.276,00	1,39%	10.787.812,83	0,53%	9.928.064,71	2,71%	924.768,67	0,09%	0,00	0,00%
<b>TOTALE GENERALE ENTRATE*</b>	2003	2.043.245.742,58	100%	2.073.736.315,13	100%	2.001.887.823,56	100%	596.896.739,46	100%	1.002.902.056,58	100%	-4.522.433,11	100%
	2004	2.440.812.336,99	100%	2.206.120.478,18	100%	2.075.104.709,48	100%	609.920.394,94	100%	1.441.465.941,66	100%	-4.665.721,79	100%
	2005	2.459.864.988,08	100%	2.266.601.198,19	100%	2.048.083.524,83	100%	366.709.511,26	100%	1.064.771.701,39	100%	-504.443,20	100%

\* Al netto dell'avanzo di amministrazione vincolato e delle Partite di giro

Titolo/Categoria	Residui attivi finali (1)					Residui attivi iniziali (2)					Migliaia di euro	
											Indice di acc. Residui	
	2003	2004	2005	2003	2004	2005	2003	2004	2005	2003	2004	2005
<b>Titolo 1</b> Entrate derivanti da tributi propri della Regione, dal gettito di tributi erariali o di quote di esso devolute alla Regione	1.643.846,73	1.570.198,72	2.126.504,62	1.228.753,49	1.643.846,73	1.570.198,72	33,78%	-4,46%	35,43%			
1.01 Tributi propri	865.097,07	724.608,93	1.129.124,38	509.759,68	865.097,07	724.608,93	69,71%	-16,24%	55,83%			
1.02 Gettito di tributi erariali o quote di esso devolute alle Regioni	778.749,66	845.589,80	997.380,25	718.993,81	778.749,66	845.589,80	8,31%	8,58%	17,95%			
<b>Titolo 2</b> Entrate derivanti da contributi e trasferimenti di parte corrente dell'Unione Europea, dello Stato e di altri soggetti	253.580,93	197.257,35	279.870,76	249.392,80	253.580,93	197.257,35	1,68%	-22,21%	41,86%			
2.01 Trasferimenti correnti dallo Stato	132.696,26	90.550,50	121.564,57	149.059,86	132.696,26	90.550,50	-10,98%	-31,76%	34,25%			
2.02 Trasferimenti correnti dalla Unione Europea	71.789,63	60.472,98	66.439,06	66.261,84	71.789,63	60.472,98	8,34%	-15,76%	9,87%			
2.03 Altri trasferimenti correnti	49.095,03	46.233,88	91.867,13	34.071,11	49.095,03	46.233,88	44,10%	-5,83%	98,70%			
<b>Titolo 3</b> Entrate Extratributarie	12.993,57	24.224,21	14.052,35	13.003,88	12.993,57	24.224,21	-0,08%	86,43%	-41,99%			
3.01 Proventi di servizi e rendite patrimoniali	10.130,85	21.974,66	10.803,70	10.906,06	10.130,85	21.974,66	-7,11%	116,91%	-50,84%			
3.02 Recupero e rimborsi	2.862,72	2.249,54	3.248,65	2.097,82	2.862,72	2.249,54	36,46%	-21,42%	44,41%			
<b>Titolo 4</b> Entrate derivanti da alienazioni, da riscossioni di crediti e da trasferimenti in conto capitale	515.696,07	647.100,48	644.357,45	532.941,08	515.696,07	647.100,48	-3,24%	25,48%	-0,42%			
4.01 Alienazione beni	296,81	362,19	371,59	477,90	296,81	362,19	-37,89%	22,03%	2,59%			
4.02 Riscossione di crediti	4.191,66	3.295,35	2.026,81	5.577,95	4.191,66	3.295,35	-24,85%	-21,38%	-38,48%			
4.03 Trasferimenti in conto capitale dallo Stato	378.640,99	486.643,13	491.952,44	378.578,75	378.640,99	486.643,13	0,02%	28,52%	1,09%			
4.04 Trasferimenti in conto capitale dall'U.E.	130.964,90	124.377,72	116.690,61	145.866,86	130.964,90	124.377,72	-10,22%	-5,03%	-6,18%			
4.05 Altri trasferimenti in conto capitale	1.601,71	32.422,09	33.316,00	2.439,62	1.601,71	32.422,09	-34,35%	1924,21%	2,76%			
<b>Titolo 5</b> Entrate derivanti da mutui, prestiti o altre operazioni creditizie	14.695,05	21.084,22	11.177,68	19.154,49	14.695,05	21.084,22	-23,28%	43,46%	-46,99%			
5.01 Mutui e prestiti	13.473,75	20.159,45	10.317,93	19.097,43	13.473,75	20.159,45	-29,45%	49,62%	-48,82%			
5.02 Anticipazioni di cassa ed altre operazioni creditizie	1.221,29	924,77	859,75	57,06	1.221,29	924,77	2040,47%	-24,28%	-7,03%			
<b>TOTALE REGIONALE (*)</b>	<b>2.440.812,34</b>	<b>2.459.864,99</b>	<b>3.075.962,86</b>	<b>2.043.245,74</b>	<b>2.440.812,34</b>	<b>2.459.864,99</b>	<b>19,46%</b>	<b>0,78%</b>	<b>25,05%</b>			

(\*) Al netto dell'avanzo di amministrazione vincolato e delle Partite di giro



Titolo/Categoria	Risc. su residui + Res. variati (1)					Residui attivi iniziali (2)					Indice Smlatim. Res. (1)/(2)	
	2003	2004	2005	2003	2004	2005	2003	2004	2005	2003	2004	2005
	Migliaia di euro											
<b>Titolo 1</b> Entrate derivanti da tributi propri della Regione, dal gettito di tributi erariali o di quote di esso devolute alla Regione	832.072,98	1.170.969,06	825.497,93	1.228.753,49	1.643.846,73	1.570.198,72	67,72%	71,23%	52,57%			
1.01 Tributi propri	147.289,06	441.428,55	73.518,61	509.759,68	865.097,07	724.608,93	28,89%	51,03%	10,15%			
1.02 Gettito di tributi erariali o quote di esso devolute alle Regioni	684.783,81	729.540,51	751.979,31	718.993,81	778.749,66	845.589,80	95,24%	93,68%	88,93%			
<b>Titolo 2</b> Entrate derivanti da contributi e trasferimenti di parte corrente dell'Unione Europea, dello Stato e di altri soggetti	71.102,93	137.959,28	61.309,74	249.392,80	253.580,93	197.257,35	28,51%	54,40%	31,08%			
2.01 Trasferimenti correnti dallo Stato	60.180,73	91.204,05	39.859,01	149.059,86	132.696,26	90.550,50	41,87%	71,22%	44,02%			
2.02 Trasferimenti correnti dalla Unione Europea	10.040,62	29.655,00	10.036,95	66.261,84	71.789,63	60.472,98	15,40%	41,46%	16,60%			
2.03 Altri trasferimenti correnti	881,58	17.100,23	11.413,79	34.071,11	49.095,03	46.233,88	2,69%	34,84%	24,69%			
<b>Titolo 3</b> Entrate Extratributarie	1.888,33	2.212,89	13.208,77	13.003,88	12.993,57	24.224,21	14,52%	17,03%	54,53%			
3.01 Proventi di servizi e rendite patrimoniali	1.123,90	353,43	12.032,30	10.906,06	10.130,85	21.974,66	10,31%	3,49%	54,76%			
3.02 Recupero e rimborsi	764,43	1.859,46	1.176,47	2.097,82	2.862,72	2.249,54	36,44%	64,95%	52,30%			
<b>Titolo 4</b> Entrate derivanti da alienazioni, da riscossioni di crediti e da trasferimenti in conto capitale	78.847,12	119.923,56	153.484,52	532.941,08	515.696,07	647.100,48	14,79%	23,25%	23,72%			
4.01 Alienazione beni	218,37	35,73	101,12	477,90	296,81	362,19	45,37%	12,04%	27,92%			
4.02 Riscossione di crediti	585,07	896,31	1.268,53	5.577,95	4.191,66	3.295,35	24,85%	21,38%	38,49%			
4.03 Trasferimenti in conto capitale dallo Stato	35.516,25	82.977,49	115.164,67	378.578,75	378.640,99	486.643,13	10,20%	23,41%	23,67%			
4.04 Trasferimenti in conto capitale dall'U.E.	41.147,19	35.526,25	36.479,53	145.866,86	130.964,90	124.377,72	30,06%	27,32%	29,33%			
4.05 Altri trasferimenti in conto capitale	1.380,23	487,79	470,67	2.439,62	1.601,71	32.422,09	57,42%	30,44%	1,45%			
<b>Titolo 5</b> Entrate derivanti da mutui, prestiti o altre operazioni creditizie	14.468,37	5.735,43	10.766,30	19.154,49	14.695,05	21.084,22	75,54%	39,03%	51,06%			
5.01 Mutui e prestiti	14.411,31	4.514,13	9.841,53	19.097,43	13.473,75	20.159,45	75,46%	33,50%	48,82%			
5.02 Anticipazioni di cassa ed altre operazioni creditizie	57,06	1.221,29	924,77	57,06	1.221,29	924,77	100,00%	100,00%	100,00%			
<b>TOTALE REGIONALE (*)</b>	<b>998.379,62</b>	<b>1.436.800,22</b>	<b>1.064.267,26</b>	<b>2.043.245,74</b>	<b>2.440.812,34</b>	<b>2.459.864,99</b>	<b>48,86%</b>	<b>58,87%</b>	<b>43,27%</b>			

(\*) Al netto dell'avanzo di amministrazione vincolato e delle Partite di giro

Migliaia di euro

Titolo/Categoria	Accertamenti (1)			Stanz.di competenza definitivi (2)			Gr.realizz.Entrata (1)/(2)		
	2003	2004	2005	2003	2004	2005	2003	2004	2005
<b>Titolo 1</b> Entrate derivanti da tributi propri della Regione, dal gettito di tributi erariali o di quote di esso devolute alla Regione	<b>1.366.435,82</b>	<b>1.430.161,03</b>	<b>1.551.903,49</b>	<b>1.370.740,82</b>	<b>1.438.453,53</b>	<b>1.560.807,24</b>	<b>99,69%</b>	<b>99,42%</b>	<b>99,43%</b>
1.01 Tributi propri	589.640,18	608.866,86	621.684,99	588.404,67	608.858,19	620.539,80	100,21%	100,21%	100,00%
1.02 Gettito di tributi erariali o quote di esso devolute alle Regioni	776.795,64	821.294,17	930.218,50	782.336,15	829.595,33	940.267,44	99,29%	99,29%	99,00%
<b>Titolo 2</b> Entrate derivanti da contributi e trasferimenti di parte corrente dell'Unione Europea, dello Stato e di altri soggetti	<b>380.576,79</b>	<b>282.588,69</b>	<b>279.320,92</b>	<b>383.110,56</b>	<b>299.191,85</b>	<b>277.962,09</b>	<b>99,34%</b>	<b>94,45%</b>	<b>100,49%</b>
2.01 Trasferimenti correnti dallo Stato	266.084,04	146.492,01	168.833,27	266.853,28	167.390,71	168.617,75	99,71%	99,71%	87,52%
2.02 Trasferimenti correnti dalla Unione Europea	15.732,97	18.446,23	16.006,69	15.732,97	18.446,23	16.006,69	100,00%	100,00%	100,00%
2.03 Altri trasferimenti correnti	98.759,79	117.650,45	94.480,96	100.524,31	113.354,90	93.337,65	98,24%	98,24%	103,79%
<b>Titolo 3</b> Entrate Extratributarie	<b>7.102,18</b>	<b>25.730,08</b>	<b>38.969,95</b>	<b>8.450,68</b>	<b>26.815,98</b>	<b>40.206,69</b>	<b>84,04%</b>	<b>95,95%</b>	<b>96,92%</b>
3.01 Proventi di servizi e rendite patrimoniali	2.121,81	16.523,99	5.124,88	3.397,00	16.556,57	5.697,20	62,46%	62,46%	99,80%
3.02 Recupero e rimborsi	4.980,37	9.206,09	33.845,07	5.053,68	10.259,40	34.509,49	98,55%	98,55%	89,73%
<b>Titolo 4</b> Entrate derivanti da alienazioni, da riscossioni di crediti e da trasferimenti in conto capitale	<b>157.944,48</b>	<b>307.664,38</b>	<b>167.101,34</b>	<b>163.512,07</b>	<b>313.446,96</b>	<b>222.587,06</b>	<b>96,59%</b>	<b>98,16%</b>	<b>75,07%</b>
4.01 Alienazione beni	115,74	362,14	361,30	3.873,40	5.000,00	55.000,00	2,99%	2,99%	7,24%
4.02 Riscossione di crediti	4,88	0,00	0,00	0,00	0,00	0,00	-	-	-
4.03 Trasferimenti in conto capitale dallo Stato	123.700,42	246.228,67	136.290,32	124.482,28	246.765,56	137.137,33	99,37%	99,37%	99,78%
4.04 Trasferimenti in conto capitale dall'U.E.	29.031,04	29.188,62	28.783,67	29.031,09	29.188,62	28.783,67	100,00%	100,00%	100,00%
4.05 Altri trasferimenti in conto capitale	5.092,41	31.884,95	1.666,05	6.125,31	32.492,78	1.666,05	83,14%	83,14%	98,13%
<b>Titolo 5</b> Entrate derivanti da mutui, prestiti o altre operazioni creditizie	<b>89.828,54</b>	<b>28.960,52</b>	<b>10.787,81</b>	<b>147.922,19</b>	<b>128.212,17</b>	<b>165.038,12</b>	<b>60,73%</b>	<b>22,59%</b>	<b>6,54%</b>
5.01 Mutui e prestiti	78.247,83	18.070,25	0,00	115.705,03	96.668,89	133.592,84	67,63%	67,63%	18,69%
5.02 Anticipazioni di cassa ed altre operazioni creditizie	11.580,71	10.890,28	10.787,81	32.217,16	31.543,28	31.445,28	35,95%	35,95%	34,52%
<b>TOTALE REGIONALE (* )</b>	<b>2.001.887,82</b>	<b>2.075.104,71</b>	<b>2.048.083,52</b>	<b>2.073.736,32</b>	<b>2.206.120,48</b>	<b>2.266.601,20</b>	<b>96,54%</b>	<b>94,06%</b>	<b>90,36%</b>

(\*) Al netto dell'avanzo di amministrazione vincolato e delle Partite di giro

Migliaia di euro

Titolo/Categoria	Riscossioni totali (1)					Massa Riscuotibile (2)			Capacità di Entrata (1)/(2)	
	2003	2004	2005	2003	2004	2005	2003	2004	2005	
<b>Titolo 1</b> Entrate derivanti da tributi propri della Regione, dal gettito di tributi erariali o di quote di esso devolute alla Regione	<b>951.342,59</b>	<b>1.503.809,10</b>	<b>995.597,60</b>	<b>2.599.494,31</b>	<b>3.082.300,25</b>	<b>3.131.005,97</b>	<b>36,60%</b>	<b>48,79%</b>	<b>31,80%</b>	
1.01 Tributi propri	234.302,79	749.355,06	217.169,54	1.098.164,34	1.473.955,26	1.345.148,73	21,34%	50,84%	16,14%	
1.02 Gettito di tributi erariali o quote di esso devolute alle Regioni	717.039,79	754.454,04	778.428,05	1.501.329,96	1.608.344,99	1.785.857,24	47,76%	46,91%	43,59%	
<b>Titolo 2</b> Entrate derivanti da contributi e trasferimenti di parte corrente dell'Unione Europea, dello Stato e di altri soggetti	<b>375.173,09</b>	<b>337.206,01</b>	<b>196.250,59</b>	<b>632.503,35</b>	<b>552.772,77</b>	<b>475.219,44</b>	<b>59,32%</b>	<b>61,00%</b>	<b>41,30%</b>	
2.01 Trasferimenti correnti dallo Stato	281.331,36	186.986,88	137.366,26	415.913,13	300.086,98	259.168,25	67,64%	62,31%	53,00%	
2.02 Trasferimenti correnti dalla Unione Europea	10.123,94	29.708,94	10.040,61	81.994,80	90.235,86	76.479,67	12,35%	32,92%	13,13%	
2.03 Altri trasferimenti correnti	83.717,79	120.510,18	48.843,73	134.595,42	162.449,94	139.571,52	62,20%	74,18%	35,00%	
<b>Titolo 3</b> Entrate Extratributarie	<b>7.112,50</b>	<b>14.499,44</b>	<b>49.108,53</b>	<b>21.454,56</b>	<b>39.809,55</b>	<b>64.430,90</b>	<b>33,15%</b>	<b>36,42%</b>	<b>76,22%</b>	
3.01 Proventi di servizi e rendite patrimoniali	2.897,03	4.680,17	16.290,83	14.303,06	26.687,42	27.671,86	20,25%	17,54%	58,87%	
3.02 Recupero e rimborsi	4.215,47	9.819,27	32.817,70	7.151,50	13.122,13	36.759,03	58,95%	74,83%	89,28%	
<b>Titolo 4</b> Entrate derivanti da alienazioni, da riscossioni di crediti e da trasferimenti in conto capitale	<b>171.882,64</b>	<b>173.300,45</b>	<b>169.830,13</b>	<b>696.453,15</b>	<b>829.143,03</b>	<b>869.687,54</b>	<b>24,68%</b>	<b>20,90%</b>	<b>19,53%</b>	
4.01 Alienazione beni	297,61	296,75	351,91	4.351,30	5.296,81	55.362,19	6,84%	5,60%	0,64%	
4.02 Riscossione di crediti	990,56	896,31	1.268,53	5.577,95	4.191,66	3.295,35	17,76%	21,38%	38,49%	
4.03 Trasferimenti in conto capitale dallo Stato	122.094,84	135.391,69	130.962,39	503.061,03	625.406,55	623.780,46	24,27%	21,65%	20,99%	
4.04 Trasferimenti in conto capitale dall'U.E.	42.579,65	35.651,03	36.475,16	174.897,95	160.153,53	153.161,40	24,35%	22,26%	23,81%	
4.05 Altri trasferimenti in conto capitale	5.919,98	1.064,67	772,14	8.564,93	34.094,49	34.088,14	69,12%	3,12%	2,27%	
<b>Titolo 5</b> Entrate derivanti da mutui, prestiti o altre operazioni creditizie	<b>94.287,98</b>	<b>22.571,35</b>	<b>20.694,36</b>	<b>167.076,68</b>	<b>142.907,21</b>	<b>186.122,34</b>	<b>56,43%</b>	<b>15,79%</b>	<b>11,12%</b>	
5.01 Mutui e prestiti	83.871,51	11.384,54	9.841,53	134.802,47	110.142,64	153.752,29	62,22%	10,34%	6,40%	
5.02 Anticipazioni di cassa ed altre operazioni creditizie	10.416,47	11.186,80	10.852,83	32.274,21	32.764,57	32.370,04	32,27%	34,14%	33,53%	
<b>TOTALE REGIONALE (*)</b>	<b>1.599.798,80</b>	<b>2.051.386,34</b>	<b>1.431.481,21</b>	<b>4.116.982,06</b>	<b>4.646.932,82</b>	<b>4.726.466,19</b>	<b>38,86%</b>	<b>44,14%</b>	<b>30,29%</b>	

(\*) Al netto dell'avanzo di amministrazione vincolato e delle Partite di giro

Migliaia di euro

Titolo/Categoria	Riscossioni totali (1)					Residui iniziali + accertamenti (2)					Velocità di cassa (1)/(2)	
	2003	2004	2005	2003	2004	2005	2003	2004	2005	2003	2004	2005
<b>Titolo 1</b> Entrate derivanti da tributi propri della Regione, dal gettito di tributi erariali o di quote di esso devolute alla Regione	951.342,59	1.503.809,10	995.597,60	2.595.189,31	3.074.007,76	3.122.102,22	36,66%	48,92%	31,89%			
1.01 Tributi propri	234.302,79	749.355,06	217.169,54	1.099.399,86	1.473.963,93	1.346.293,92	21,31%	50,84%	16,13%			
1.02 Gettito di tributi erariali o quote di esso devolute alle Regioni	717.039,79	754.454,04	778.428,05	1.495.789,46	1.600.043,84	1.775.808,30	47,94%	47,15%	43,84%			
<b>Titolo 2</b> Entrate derivanti da contributi e trasferimenti di parte corrente dell'Unione Europea, dello Stato e di altri soggetti	375.173,09	337.206,01	196.250,59	629.969,59	536.169,62	476.578,27	59,55%	62,89%	41,18%			
2.01 Trasferimenti correnti dallo Stato	281.331,36	186.986,88	137.366,26	415.143,89	279.188,28	259.383,77	67,77%	66,98%	52,96%			
2.02 Trasferimenti correnti dalla Unione Europea	10.123,94	29.708,94	10.040,61	81.994,80	90.235,86	76.479,67	12,35%	32,92%	13,13%			
2.03 Altri trasferimenti correnti	83.717,79	120.510,18	48.843,73	132.830,90	166.745,48	140.714,83	63,03%	72,27%	34,71%			
<b>Titolo 3</b> Entrate Extratributarie	7.112,50	14.499,44	49.108,53	20.106,06	38.723,65	63.194,16	35,37%	37,44%	77,71%			
3.01 Proventi di servizi e rendite patrimoniali	2.897,03	4.680,17	16.290,83	13.027,87	26.654,83	27.099,54	22,24%	17,56%	60,11%			
3.02 Recupero e rimborsi	4.215,47	9.819,27	32.817,70	7.078,19	12.068,82	36.094,62	59,56%	81,36%	90,92%			
<b>Titolo 4</b> Entrate derivanti da alienazioni, da riscossioni di crediti e da trasferimenti in conto capitale	171.882,64	173.300,45	169.830,13	690.885,56	823.360,45	814.201,82	24,88%	21,05%	20,86%			
4.01 Alienazione beni	297,61	296,75	351,91	593,64	658,95	723,50	50,13%	45,03%	48,64%			
4.02 Riscossione di crediti	990,56	896,31	1.268,53	5.582,83	4.191,66	3.295,35	17,74%	21,38%	38,48%			
4.03 Trasferimenti in conto capitale dallo Stato	122.094,84	135.391,69	130.962,39	502.279,17	624.869,66	622.933,44	24,31%	21,67%	21,02%			
4.04 Trasferimenti in conto capitale dall'U.E.	42.579,65	35.651,03	36.475,16	174.897,90	160.153,53	153.161,40	24,35%	22,26%	23,81%			
4.05 Altri trasferimenti in conto capitale	5.919,98	1.064,67	772,14	7.532,03	33.486,67	34.088,14	78,60%	3,18%	2,27%			
<b>Titolo 5</b> Entrate derivanti da mutui, prestiti o altre operazioni creditizie	94.287,98	22.571,35	20.694,36	108.983,03	43.655,57	31.872,04	86,52%	51,70%	64,93%			
5.01 Mutui e prestiti	83.871,51	11.384,54	9.841,53	97.345,27	31.544,00	20.159,45	86,16%	36,09%	48,82%			
5.02 Anticipazioni di cassa ed altre operazioni creditizie	10.416,47	11.186,80	10.852,83	11.637,76	12.111,57	11.712,58	89,51%	92,36%	92,66%			
<b>TOTALE REGIONALE (*)</b>	<b>1.599.798,80</b>	<b>2.051.386,34</b>	<b>1.431.481,21</b>	<b>4.045.133,57</b>	<b>4.515.917,05</b>	<b>4.507.948,51</b>	<b>39,55%</b>	<b>45,43%</b>	<b>31,75%</b>			

(\*) Al netto dell'avanzo di amministrazione vincolato e delle Partite di giro

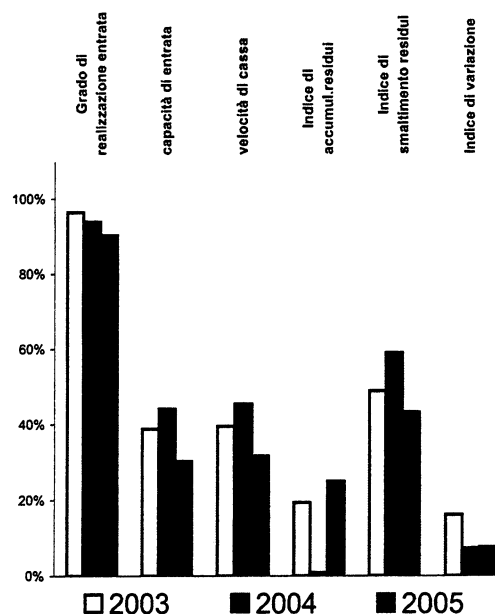
Titolo/Categoria	Stanz. di competenza definitivi (1)					Stanz. di competenza iniziali (2)			Indice di variazione (1)-(2)/(2)			
	2003	2004	2005	2003	2004	2005	2003	2004	2005	2003	2004	2005
	Migliaia di euro											
<b>Titolo 1</b> Entrate derivanti da tributi propri della Regione, dal gettito di tributi erariali o di quote di esso devolute alla Regione	1.370.740,82	1.438.453,53	1.560.807,24	1.370.740,82	1.438.533,53	1.560.807,24	0,00%	-0,01%	0,00%	0,00%	-0,01%	0,00%
1.01 Tributi propri	588.404,67	608.858,19	620.539,80	588.404,67	608.938,19	640.394,69	0,00%	-0,01%	0,00%	0,00%	-0,01%	-3,10%
1.02 Gettito di tributi erariali o quote di esso devolute alle Regioni	782.336,15	829.595,33	940.267,44	782.336,15	829.595,33	920.412,55	0,00%	0,00%	0,00%	0,00%	0,00%	2,16%
<b>Titolo 2</b> Entrate derivanti da contributi e trasferimenti di parte corrente dell'Unione Europea, dello Stato e di altri soggetti	383.110,56	299.191,85	277.962,09	206.220,72	216.231,47	212.535,94	85,78%	38,37%	85,78%	38,37%	38,37%	30,78%
2.01 Trasferimenti correnti dallo Stato	266.853,28	167.390,71	168.617,75	95.392,80	101.598,63	107.269,12	179,74%	64,76%	179,74%	64,76%	64,76%	57,19%
2.02 Trasferimenti correnti dalla Unione Europea	15.732,97	18.446,23	16.006,69	15.719,72	14.648,72	14.975,36	0,08%	25,92%	0,08%	25,92%	25,92%	6,89%
2.03 Altri trasferimenti correnti	100.524,31	113.354,90	93.337,65	95.108,20	99.984,12	90.291,47	5,69%	13,37%	5,69%	13,37%	13,37%	3,37%
<b>Titolo 3</b> Entrate Extratributarie	8.450,68	26.815,98	40.206,69	7.011,02	10.008,85	33.211,14	20,53%	167,92%	20,53%	167,92%	167,92%	21,06%
3.01 Proventi di servizi e rendite patrimoniali	3.397,00	16.556,57	5.697,20	3.397,00	4.000,57	5.694,20	0,00%	313,86%	0,00%	313,86%	313,86%	0,05%
3.02 Recupero e rimborsi	5.053,68	10.259,40	34.509,49	3.614,02	6.008,28	27.516,94	39,84%	70,75%	39,84%	70,75%	70,75%	25,41%
<b>Titolo 4</b> Entrate derivanti da alienazioni, da riscossioni di crediti e da trasferimenti in conto capitale	163.512,07	313.446,96	222.587,06	90.313,09	185.602,36	135.201,53	81,05%	68,88%	81,05%	68,88%	68,88%	64,63%
4.01 Alienazione beni	3.873,40	5.000,00	55.000,00	3.873,40	5.000,00	55.000,00	0,00%	0,00%	0,00%	0,00%	0,00%	0,00%
4.02 Riscossione di crediti	0,00	0,00	0,00	0,00	0,00	0,00	-	-	-	-	-	-
4.03 Trasferimenti in conto capitale dallo Stato	124.482,28	246.765,56	137.137,33	56.458,61	123.985,05	51.481,35	120,48%	99,03%	120,48%	99,03%	99,03%	166,38%
4.04 Trasferimenti in conto capitale dall'U.E.	29.031,09	29.188,62	28.783,67	28.948,18	26.047,10	28.720,18	0,29%	12,06%	0,29%	12,06%	12,06%	0,22%
4.05 Altri trasferimenti in conto capitale	6.125,31	32.492,78	1.666,05	1.032,90	30.570,20	0,00	493,02%	6,29%	493,02%	6,29%	6,29%	-
<b>Titolo 5</b> Entrate derivanti da mutui, prestiti o altre operazioni creditizie	147.922,19	128.212,17	165.038,12	111.054,11	205.261,12	165.393,42	33,20%	-37,54%	33,20%	-37,54%	-37,54%	-0,21%
5.01 Mutui e prestiti	115.705,03	96.668,89	133.592,84	79.775,11	172.702,84	132.774,14	45,04%	-44,03%	45,04%	-44,03%	-44,03%	0,62%
5.02 Anticipazioni di cassa ed altre operazioni creditizie	32.217,16	31.543,28	31.445,28	31.279,01	32.558,28	32.619,28	3,00%	-3,12%	3,00%	-3,12%	-3,12%	-3,60%
<b>TOTALE REGIONALE (*)</b>	<b>2.073.736,32</b>	<b>2.206.120,48</b>	<b>2.266.601,20</b>	<b>1.765.339,76</b>	<b>2.055.637,32</b>	<b>2.107.149,27</b>	<b>16,15%</b>	<b>7,32%</b>	<b>16,15%</b>	<b>7,32%</b>	<b>7,32%</b>	<b>7,57%</b>

(\*) Al netto dell'avanzo di amministrazione vincolato e delle Partite di giro

# Indicatori della gestione finanziaria

## ENTRATA

	2003	2004	2005
Grado di realizzazione entrata	96,54%	94,06%	90,36%
capacità di entrata	38,86%	44,14%	30,29%
velocità di cassa	39,55%	45,43%	31,75%
Indice di accumul.residui	19,46%	0,78%	25,05%
Indice di smaltimento residui	48,86%	58,87%	43,27%
Indice di variazione	16,15%	7,32%	7,57%



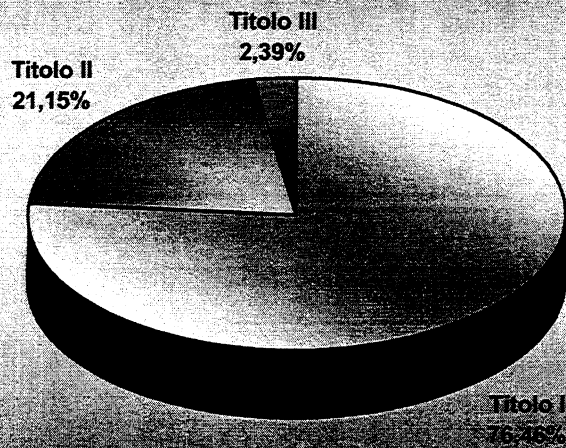
Titolo	Residui passivi anno precedente		Stanziamenti di competenza definitivi		Impegni		Pagamenti in conto competenza		Pagamenti in conto residui		Residui eliminati	
	2003	2004	2003	2004	2003	2004	2003	2004	2003	2004	2003	2004
1 Spese correnti	145.037.548,58	174.620.741,74	1.821.217.079,92	1.872.209.799,35	1.588.333.015,60	1.555.992.104,32	1.473.131.587,24	1.437.861.149,40	78.750.468,67	102.855.259,15	6.867.766,52	12.212.756,28
	26,39%	39,85%	65,81%	60,01%	84,11%	82,98%	87,97%	87,48%	36,82%	55,03%	6,17%	22,10%
	177.683.681,22	177.683.681,22	2.102.361.307,31	2.102.361.307,31	1.731.524.768,45	1.731.524.768,45	1.628.645.473,29	1.628.645.473,29	117.796.072,13	117.796.072,13	7.605.764,23	7.605.764,23
2 Spese di investimento	404.511.855,96	263.569.326,68	862.682.332,23	1.168.836.535,65	241.374.456,17	265.530.816,26	142.687.927,71	152.597.060,69	135.119.884,06	84.055.751,36	104.509.173,68	43.039.688,18
	73,61%	60,15%	31,17%	37,47%	12,78%	14,16%	8,52%	9,28%	63,18%	44,97%	93,83%	77,90%
	249.407.642,72	249.407.642,72	1.227.704.858,73	1.227.704.858,73	479.008.742,20	479.008.742,20	172.068.860,98	172.068.860,98	86.953.253,60	86.953.253,60	11.964.918,39	11.964.918,39
3 Spese per il rimborso di mutui e prestiti	0,00	0,00	83.380.917,23	78.714.332,95	58.683.219,23	53.689.858,68	58.683.219,23	53.172.791,38	0,00	0,00	0,00	0,00
	0,00%	0,00%	3,01%	2,52%	3,11%	2,86%	3,50%	3,24%	0,00%	0,00%	0,00%	0,00%
	517.067,30	517.067,30	79.066.248,34	79.066.248,34	54.187.026,46	54.187.026,46	53.819.166,85	53.819.166,85	514.754,73	514.754,73	2.312,57	2.312,57
<b>TOTALE GENERALE SPESA *</b>	<b>549.549.404,54</b>	<b>438.190.068,42</b>	<b>2.767.280.329,38</b>	<b>3.119.760.667,95</b>	<b>1.888.390.691,00</b>	<b>1.875.212.779,26</b>	<b>1.674.502.734,18</b>	<b>1.643.631.001,47</b>	<b>213.870.352,73</b>	<b>186.911.010,51</b>	<b>111.376.940,20</b>	<b>55.252.444,46</b>
	<b>100%</b>	<b>100%</b>	<b>100%</b>	<b>100%</b>	<b>100%</b>	<b>100%</b>	<b>100%</b>	<b>100%</b>	<b>100%</b>	<b>100%</b>	<b>100%</b>	<b>100%</b>
	<b>427.608.391,24</b>	<b>427.608.391,24</b>	<b>3.409.132.414,38</b>	<b>3.409.132.414,38</b>	<b>2.264.720.537,11</b>	<b>2.264.720.537,11</b>	<b>1.854.533.501,12</b>	<b>1.854.533.501,12</b>	<b>205.264.080,46</b>	<b>205.264.080,46</b>	<b>19.572.995,19</b>	<b>19.572.995,19</b>

\* Al netto del saldo finanziario negativo, dei programmi progressi e delle Partite di giro

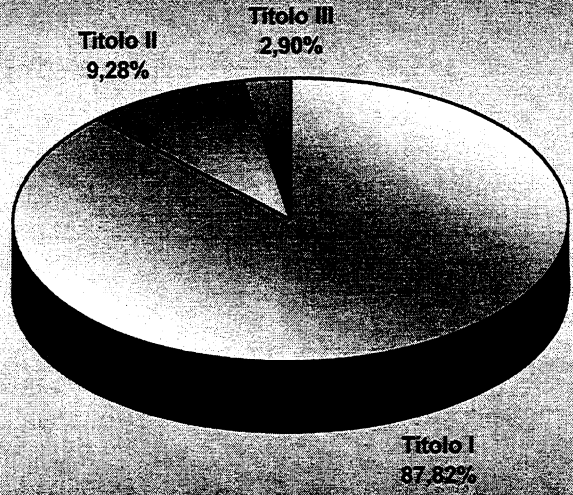
*Grafico 14 - Anno 2005 - SPESA  
Ripartizione stanziamenti assesiati per titolo*



*Grafico 15 - Anno 2005 - SPESA  
Ripartizione impegni per titolo*



Gratuito - 1/06/2015 - SPES  
Ripartizione pagamenti di competenza per titolo




Funzione Obiettivo	Residui passivi anno precedente		Stanziamanti di competenza definitivi	Impegni		Pagamenti in conto competenza		Pagamenti in conto residui		Residui eliminati	
	2003	2004		2003	2004	2003	2004	2003	2004	2003	2004
01 Organi Istituzionali	1.156.002,01	976.048,91	17.240.253,27	17.030.351,32	16.543.127,86	0,99%	588.377,74	0,28%	78.798,82	0,07%	
	0,21%	0,22%	0,57%	0,94%	1,01%		801.278,58	0,43%	48.677,53	0,09%	
	0,27%	0,27%	0,69%	1,03%	1,20%		853.280,84	0,42%	25.246,18	0,13%	
02 Amministrazione generale	30.673.968,09	43.516.431,79	117.947.782,52	103.679.337,74	65.471.038,81	3,91%	22.616.466,13	10,57%	2.749.369,09	2,47%	
	5,58%	9,93%	3,91%	5,49%	4,34%		34.920.231,19	18,66%	2.408.507,33	4,36%	
	10,00%	10,00%	3,82%	5,10%	4,14%		28.257.646,62	13,77%	1.700.056,45	8,69%	
03 Politiche abitative e interventi nel settore edilizio	20.979.771,62	15.507.636,65	176.204.779,77	58.047.456,74	50.530.619,99	3,02%	8.968.416,42	4,19%	4.020.555,30	3,61%	
	3,82%	3,54%	6,37%	3,07%	3,02%		6.028.916,07	3,23%	403.302,14	0,73%	
	3,58%	3,58%	6,02%	3,15%	2,02%		5.639.480,75	2,75%	372.644,79	1,90%	
04 Opere pubbliche	152.840.733,83	27.965.163,05	31.008.401,09	3.845.139,84	1.882.920,08	0,11%	53.965.266,93	25,23%	72.872.523,61	85,43%	
	27,81%	6,38%	1,12%	0,20%	0,17%		8.314.053,67	4,45%	2.176.002,21	3,94%	
	6,62%	6,62%	2,81%	2,98%	0,10%		5.964.842,46	2,91%	1.232.422,07	6,30%	
05 Difesa del suolo, protezione civile e tutela ambientale	47.497.599,44	59.207.801,73	126.070.761,45	48.665.980,00	13.922.383,54	0,83%	17.351.783,06	8,11%	5.681.611,11	5,10%	
	8,64%	13,51%	4,56%	2,58%	0,83%		20.097.809,30	10,75%	4.955.560,24	8,97%	
	12,90%	12,90%	5,08%	2,03%	1,04%		21.168.066,47	10,31%	4.815.901,92	24,60%	
06 Servizi e infrastrutture per la mobilità e il trasporto merci	92.753.246,24	87.810.855,89	200.724.276,55	110.054.499,05	90.523.157,93	5,41%	23.108.649,09	10,80%	1.365.082,48	1,23%	
	16,88%	20,04%	8,64%	6,34%	5,23%		20.577.608,69	11,01%	32.153.133,57	58,19%	
	15,91%	15,91%	9,34%	5,66%	5,10%		24.999.936,37	12,18%	50.775,74	0,26%	
07 Agricoltura, foreste ed economia montana	29.559.369,28	25.132.417,81	124.560.905,14	43.818.209,76	29.479.034,09	1,76%	16.618.423,39	7,77%	2.147.703,75	1,93%	
	5,38%	5,74%	4,89%	2,32%	2,10%		11.914.089,03	6,37%	3.892.098,85	7,04%	
	5,74%	6,09%	4,35%	2,82%	2,26%		15.916.442,57	7,75%	1.793.136,59	9,16%	
08 Industria, artigianato e commercio	32.339.633,68	59.419.741,75	150.391.406,74	51.303.543,61	16.723.373,90	1,00%	7.250.026,31	3,39%	250.035,33	0,22%	
	5,88%	13,56%	5,43%	2,72%	1,50%		24.236.702,25	12,97%	1.674.036,45	3,03%	
	12,47%	12,47%	5,40%	2,49%	1,36%		16.638.819,09	8,11%	8.580.994,04	43,84%	
09 Turismo	5.130.158,55	5.877.160,53	19.090.389,70	11.715.842,41	6.586.786,56	0,39%	3.116.305,81	1,46%	1.265.748,06	1,14%	
	0,93%	1,34%	0,69%	0,62%	0,16%		3.177.663,62	1,70%	285.527,90	0,52%	
	1,71%	1,71%	1,00%	0,59%	0,21%		3.578.089,99	1,74%	79.901,66	0,41%	

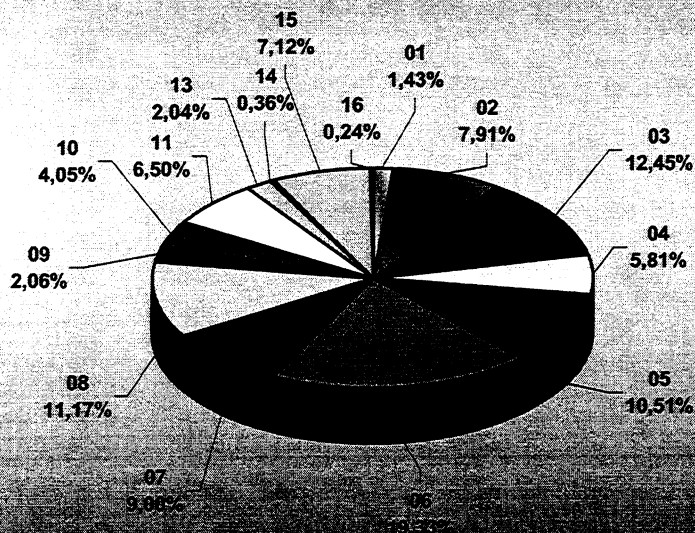
Funzione Obiettivo	Residui passivi anno precedente	Stanziammenti di competenza definitivi	Impegni	Pagamenti in conto competenza		Pagamenti in conto residui		Residui eliminati		
10 Istruzione, cultura ed attività ricreative	2003	8.906.654,26	56.693.484,07	28.490.259,66	17.269.093,62	7.347.394,23	358.972,44	1,62%	3,44%	0,32%
	2004	12.421.463,66	62.731.846,19	35.379.425,13	22.428.557,04	9.595.665,53	328.781,16	2,83%	5,13%	0,60%
	2005	15.447.885,06	66.743.473,78	38.447.411,05	28.348.088,57	11.441.775,49	53.004,76	3,61%	5,57%	0,27%
11 Formazione professionale e politiche del lavoro	2003	59.191.462,94	99.927.739,14	49.189.160,13	16.521.027,87	18.881.750,59	631.510,45	10,77%	8,83%	0,57%
	2004	72.346.334,14	95.094.736,57	37.137.544,08	13.389.609,42	27.026.413,82	5.812.871,12	16,51%	14,46%	10,52%
	2005	63.254.983,87	107.114.390,84	48.158.124,50	10.393.428,91	35.623.822,64	392.809,97	14,79%	17,36%	2,01%
12 Promozione e tutela della salute	2003	54.793.795,94	1.430.162.832,55	1.258.215.449,88	1.247.531.935,02	27.285.551,48	19.567.944,29	9,97%	74,50%	17,57%
	2004	18.623.815,03	1.591.866.008,83	1.267.745.823,84	1.230.799.274,08	14.131.128,49	393.459,22	4,25%	74,88%	0,71%
	2005	41.045.777,08	1.761.797.208,26	1.475.219.032,23	1.385.628.108,86	28.054.576,83	329.906,99	9,60%	74,72%	1,69%
13 Protezione sociale	2003	12.506.539,78	27.500.853,46	8.848.987,80	6.822.141,13	5.962.499,20	101.478,56	2,28%	0,41%	0,09%
	2004	8.469.408,68	28.922.179,68	22.089.431,38	15.142.350,73	5.511.571,66	719.247,86	1,93%	2,95%	1,30%
	2005	9.142.760,50	33.617.864,56	28.785.774,42	20.264.283,54	6.158.294,15	143.851,63	2,14%	3,00%	0,73%
14 Programmazione strategica e socio economica	2003	1.185.872,25	41.725.414,12	2.122.776,66	1.334.655,35	775.265,60	285.197,03	0,22%	0,08%	0,26%
	2004	913.530,93	48.757.239,02	1.425.731,16	947.275,90	575.620,74	1.238,88	0,21%	0,06%	0,00%
	2005	815.126,57	5.905.711,06	1.853.260,43	1.235.817,73	453.514,75	29,83	0,19%	0,07%	0,00%
15 Gestione del debito	2003	34.596,63	124.691.628,60	93.362.082,47	93.361.438,53	34.186,75	409,88	0,01%	5,58%	0,00%
	2004	643,94	117.937.012,98	86.252.301,85	85.734.497,84	643,94	0,00	0,00%	0,00%	0,00%
	2005	517.804,01	117.289.661,97	86.039.764,83	85.671.861,83	515.491,44	2.312,57	0,12%	4,62%	0,01%
16 Fondi di bilancio	2003	0,00	23.339.421,21	1.613,93	0,00	0,00	0,00	0,00%	0,00%	0,00%
	2004	1.613,93	6.460.734,82	4.131,65	4.131,65	1.613,93	0,00	0,00%	0,00%	0,00%
	2005	0,00	3.974.967,19	1.084,56	1.084,56	0,00	0,00	0,00%	0,00%	0,00%
<b>TOTALE GENERALE SPESA *</b>	2003	549.549.404,54	2.767.280.329,38	1.888.390.691,00	1.674.502.734,18	213.870.352,73	111.376.940,20	100%	100%	100%
	2004	438.190.068,42	3.119.760.667,95	1.875.212.779,26	1.643.631.001,47	186.911.010,51	55.252.444,46	100%	100%	100%
	2005	427.608.391,24	3.409.132.414,38	2.264.720.537,11	1.854.533.501,12	205.264.080,46	19.572.995,19	100%	100%	100%

\* Al netto del saldo finanziario negativo, dei programmi progressi e delle Partite di giro

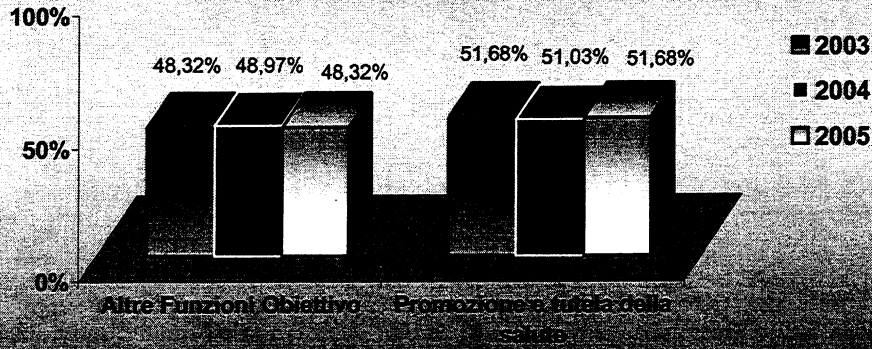
**Gráfico 15 - Anno 2005 - SPESa**  
**Quote di composizione degli stanziamenti assesiati di spesa**  
**relative alla F.O. 12 "Promozione e tutela della salute"**  
**e alle altre FF.OO.**




**Gráfico 16 - Anno 2005 - SPESa**  
**Quote di composizione degli stanziamenti assesiati di spesa**  
**relative alle Funzioni Obiettivo**  
**nell'aggregato "Altre FF.OO."**




**Gráfico 19 - Anno 2005 - SPESA**  
**Stanziamenti assesiati**  
**Quote di composizione relative alla F.O.12**  
**"Promozione e tutela della salute" e alle altre FF.OO.**  
**Serie storica esercizi 2003-2005**



**Gráfico 20 - Anno 2005 - SPESA**  
**Stanziamenti assesiati**  
**Quote di composizione relative alle Funzioni obiettivo**  
**dell'aggregato "Altre FF.OO."**  
**Serie storica esercizi 2003-2005**



**Grafico 21 - Anno 2005 - SPESA**  
**Quote di composizione degli impegni di spesa relative**  
**alla F.O. 12 "Promozione e tutela della salute"**  
**e alle altre FF.OO.**



**Grafico 22 - Anno 2005 - SPESA**  
**Quote di composizione degli stanziamenti assesiati di spesa**  
**relative alle Funzioni Obiettivo**  
**nell'aggregato "Altre FF.OO."**

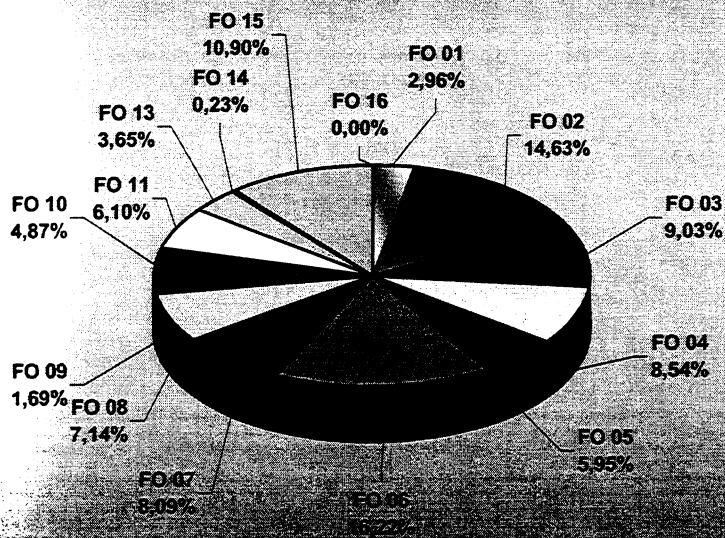


Gráfico 23 - Anno 2005 - SPESA

Impegni

Quote di composizione relative alla F.O. 12  
"Promozione e tutela della salute" e alle altre FF.OO.

Serie storica esercizi 2003-2005

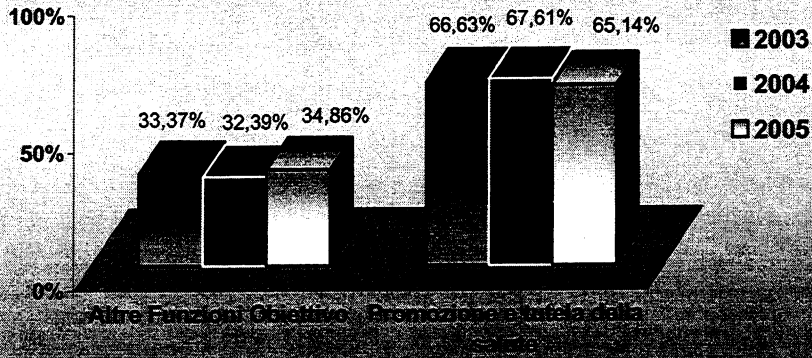
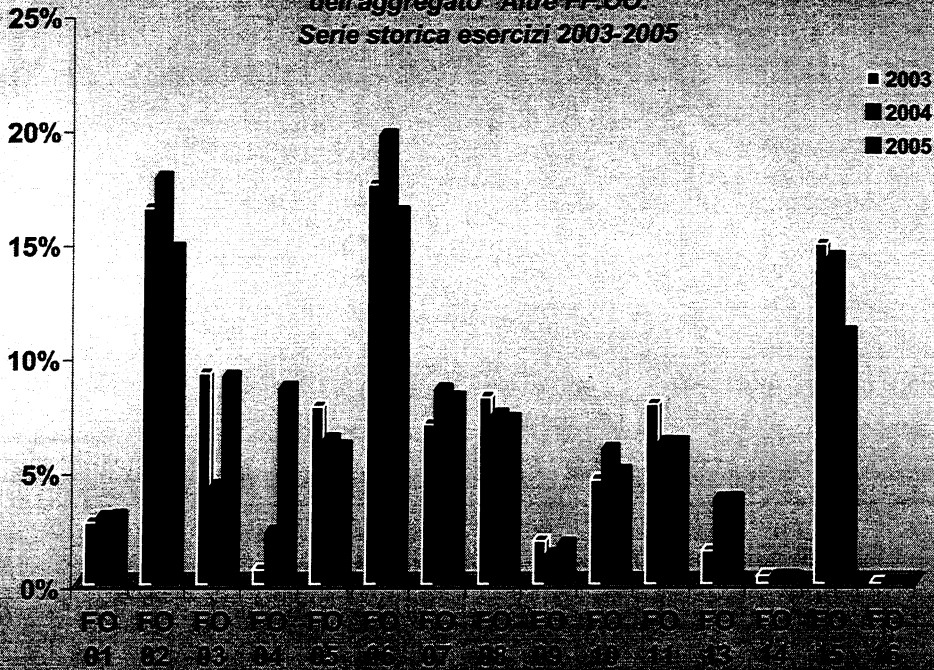


Gráfico 24 - Anno 2005 - SPESA


Impegni

Quote di composizione relative alle Funzioni obiettivo  
dell'aggregato "Altre FF.OO."

Serie storica esercizi 2003-2005



**Gráfico 24 - Anno 2015 - SPESA**  
**Quote di composizione dei pagamenti in conto**  
**relative alla F.O. 12 "Promozione e tutela della salute"**  
**e alle altre FF.OO.**



**Gráfico 25 - Anno 2015 - SPESA**  
**Ripartizione dei pagamenti di competenza dell'aggregato "Altre FF.OO."**

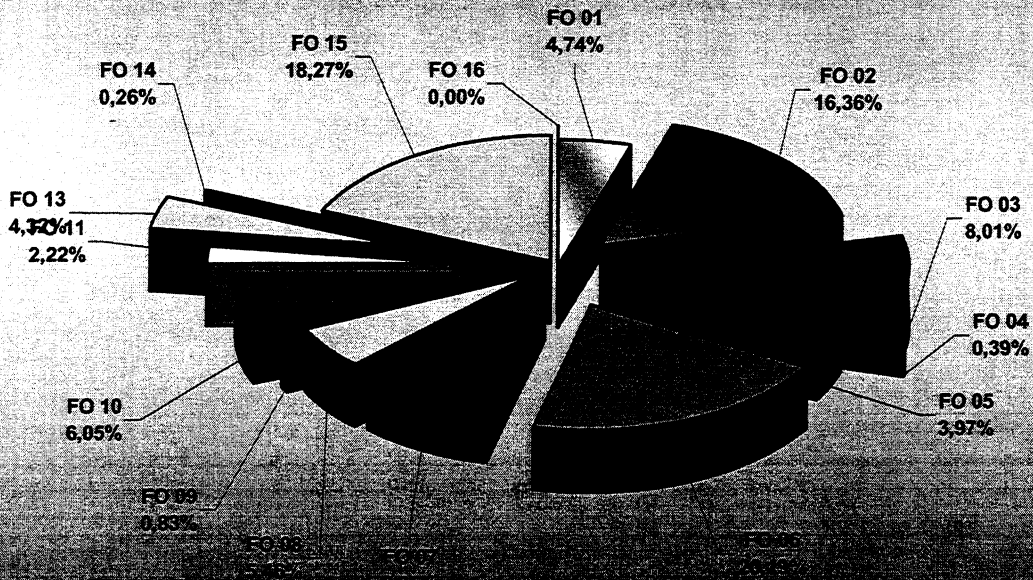


Grafico 27 - Anno 2005 - SPESA  
 Pagamenti in c/corresponsione  
 Quote di composizione relative alla F.G. 12 "Promozione e tutela  
 della salute" e alle altre FF.OO.  
 Serie storica esercizi 2003-2005

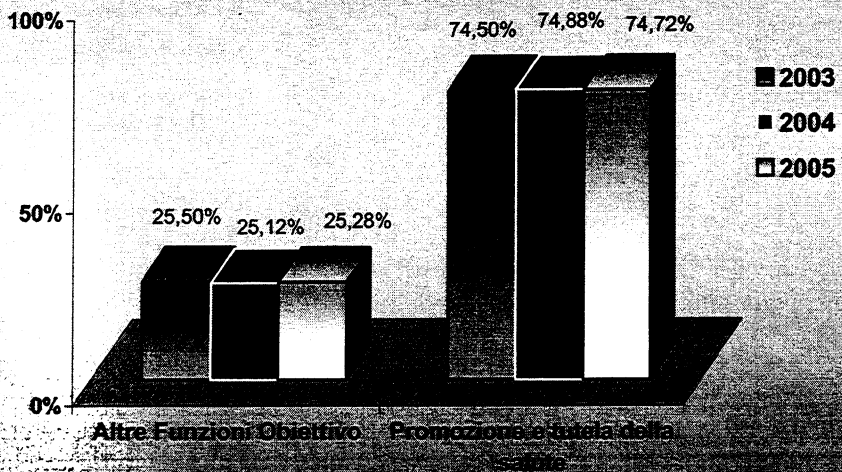


Grafico 28 - Anno 2005 - SPESA  
 Pagamenti in c/corresponsione  
 Quote di composizione relative alle Funzioni obiettivo dell'aggregato  
 "Altre FF.OO."  
 Serie storica esercizi 2003-2005



Funzione Obiettivo/Titolo	Residui passivi finali (1)			Residui passivi iniziali (2)			Indice di acc. Residui (1)-(2)/(2)		
	2003	2004	2005	2003	2004	2005	2003	2004	2005
<b>F.O. 01 OrganI Istituzionali</b>	<b>976,05</b>	<b>1.142,06</b>	<b>1.392,12</b>	<b>1.156,00</b>	<b>976,05</b>	<b>1.142,06</b>	<b>-15,57%</b>	<b>17,01%</b>	<b>21,90%</b>
Titolo 1 Spese correnti	747,68	289,79	788,64	1.047,16	747,68	289,79	-28,60%	-61,24%	172,14%
Titolo 2 Spese di investimento	228,37	852,27	603,48	108,84	228,37	852,27	109,83%	273,19%	-29,19%
<b>F.O. 02 Amministrazione generale</b>	<b>43.516,43</b>	<b>42.702,10</b>	<b>51.611,12</b>	<b>30.673,97</b>	<b>43.516,43</b>	<b>42.745,01</b>	<b>41,87%</b>	<b>-1,87%</b>	<b>20,74%</b>
Titolo 1 Spese correnti	38.351,17	31.429,45	39.867,08	28.753,32	38.351,17	31.472,36	33,38%	-18,05%	26,67%
Titolo 2 Spese di investimento	5.165,26	11.272,66	11.744,04	1.920,65	5.165,26	11.272,66	168,93%	118,24%	4,18%
<b>F.O. 03 Politiche abitative e interventi nel settore edilizio</b>	<b>15.507,64</b>	<b>15.311,86</b>	<b>43.031,83</b>	<b>20.979,77</b>	<b>15.507,64</b>	<b>15.311,86</b>	<b>-26,08%</b>	<b>-1,26%</b>	<b>161,04%</b>
Titolo 1 Spese correnti	1.742,52	1.894,88	1.914,98	714,91	1.742,52	1.894,88	143,74%	8,74%	1,06%
Titolo 2 Spese di investimento	13.765,11	13.416,98	41.116,85	20.264,86	13.765,11	13.416,98	-32,07%	-2,53%	206,45%
<b>F.O. 04 Opere pubbliche</b>	<b>27.965,16</b>	<b>28.321,26</b>	<b>86.730,67</b>	<b>152.840,73</b>	<b>27.965,16</b>	<b>28.321,26</b>	<b>-81,70%</b>	<b>1,27%</b>	<b>206,24%</b>
Titolo 1 Spese correnti	32,60	22,54	37,78	30,19	32,60	22,54	7,99%	-30,87%	67,64%
Titolo 2 Spese di investimento	27.932,56	28.298,72	86.692,89	152.810,55	27.932,56	28.298,72	-81,72%	1,31%	206,35%
<b>F.O. 05 Difesa del suolo, protezione civile e tutela ambientale</b>	<b>59.207,80</b>	<b>55.145,01</b>	<b>57.514,21</b>	<b>47.497,60</b>	<b>59.207,80</b>	<b>55.145,01</b>	<b>24,65%</b>	<b>-6,86%</b>	<b>4,30%</b>
Titolo 1 Spese correnti	20.534,13	20.419,84	16.358,13	17.930,16	20.534,13	20.419,84	14,52%	-0,56%	-19,89%
Titolo 2 Spese di investimento	38.673,67	34.725,17	41.156,08	29.567,44	38.673,67	34.725,17	30,80%	-10,21%	18,52%
<b>F.O. 06 Servizi e infrastrutture per la mobilità e il trasporto merci</b>	<b>87.810,86</b>	<b>68.037,58</b>	<b>76.422,54</b>	<b>92.753,25</b>	<b>87.810,86</b>	<b>68.037,58</b>	<b>-5,33%</b>	<b>-22,52%</b>	<b>12,32%</b>
Titolo 1 Spese correnti	14.389,83	16.733,58	5.264,71	14.622,63	14.389,83	16.733,58	-1,59%	16,29%	-68,54%
Titolo 2 Spese di investimento	73.421,02	51.304,00	71.157,83	78.130,62	73.421,02	51.304,00	-6,03%	-30,12%	38,70%
<b>F.O. 07 Agricoltura, foreste ed economia montana</b>	<b>25.132,42</b>	<b>26.038,45</b>	<b>30.216,76</b>	<b>29.559,37</b>	<b>25.132,42</b>	<b>26.038,45</b>	<b>-14,98%</b>	<b>3,61%</b>	<b>16,05%</b>
Titolo 1 Spese correnti	4.594,50	5.641,31	5.622,03	5.217,18	4.594,50	5.641,31	-11,94%	22,78%	-0,34%
Titolo 2 Spese di investimento	20.537,92	20.397,14	24.594,75	24.342,19	20.537,92	20.397,14	-15,63%	-0,69%	18,18%
<b>F.O. 08 Industria, artigianato e commercio</b>	<b>59.419,74</b>	<b>53.328,45</b>	<b>58.896,26</b>	<b>32.339,63</b>	<b>59.419,74</b>	<b>53.328,45</b>	<b>83,74%</b>	<b>-10,25%</b>	<b>10,44%</b>
Titolo 1 Spese correnti	1.682,02	2.103,99	1.920,44	1.033,12	1.682,02	2.103,99	62,81%	25,09%	-8,72%
Titolo 2 Spese di investimento	57.737,72	51.224,46	56.975,84	31.306,52	57.737,72	51.224,46	84,43%	-11,28%	11,23%
<b>F.O. 09 Turismo</b>	<b>5.877,16</b>	<b>7.314,37</b>	<b>13.126,09</b>	<b>5.130,16</b>	<b>5.877,16</b>	<b>7.314,37</b>	<b>14,56%</b>	<b>24,45%</b>	<b>79,46%</b>
Titolo 1 Spese correnti	784,84	668,41	644,40	913,56	784,84	668,41	-14,09%	-14,83%	-3,59%
Titolo 2 Spese di investimento	5.092,32	6.645,96	12.481,70	4.216,60	5.092,32	6.645,96	20,77%	30,51%	11,79%

Funzione Obiettivo/Titolo	Residui passivi finali (1)			Residui passivi iniziali (2)			Indice di acc.Residui (1)-(2)/(2)			
	2003	2004	2005	2003	2004	2005	2003	2004	2005	
<b>F.O. 10 Istruzione, cultura ed attività ricreative</b>										
Titolo 1 Spese correnti	12.421,46	15.447,89	14.052,43	8.906,65	12.421,46	15.447,89	39,46%	24,36%	-9,03%	
Titolo 2 Spese di investimento	7.323,97	8.017,35	4.917,31	5.939,61	7.323,97	8.017,35	23,31%	9,47%	-38,67%	
	5.097,49	7.430,53	9.135,12	2.967,04	5.097,49	7.430,53	71,80%	45,77%	22,94%	
<b>F.O. 11 Formazione professionale e politiche del lavoro</b>										
Titolo 1 Spese correnti	72.346,33	63.254,98	65.003,05	59.191,46	72.346,33	63.254,98	22,22%	-12,57%	2,76%	
Titolo 2 Spese di investimento	69.898,63	60.984,38	63.035,81	53.840,38	69.898,63	60.984,38	29,83%	-12,75%	3,36%	
	2.447,70	2.270,61	1.967,23	5.351,09	2.447,70	2.270,61	-54,26%	-7,24%	-13,36%	
<b>F.O. 12 Promozione e tutela della salute</b>										
Titolo 1 Spese correnti	18.623,82	41.045,78	102.252,22	54.793,80	18.623,82	41.045,78	-66,01%	120,39%	149,12%	
Titolo 2 Spese di investimento	7.618,43	20.207,05	9.278,01	4.347,98	7.618,43	20.207,05	75,22%	165,24%	-54,09%	
	11.005,39	20.838,73	92.974,20	50.445,82	11.005,39	20.838,73	-78,18%	89,35%	43,98%	
<b>F.O. 13 Protezione sociale</b>										
Titolo 1 Spese correnti	8.469,41	9.185,67	11.362,11	12.506,54	8.469,41	9.142,76	-32,28%	8,46%	24,27%	
Titolo 2 Spese di investimento	6.859,39	9.185,67	5.481,03	10.533,83	6.859,39	9.142,76	-34,88%	33,91%	-40,05%	
	1.610,01	0,00	5.881,08	1.972,71	1.610,01	0,00	-18,39%	-100,00%	-	
<b>F.O. 14 Programmazione strategica e socio economica</b>										
Titolo 1 Spese correnti	913,53	815,13	979,02	1.165,87	913,53	815,13	-22,97%	-10,77%	20,11%	
Titolo 2 Spese di investimento	58,76	84,71	30,76	78,92	58,76	84,71	-25,55%	44,16%	-63,69%	
	854,77	730,42	948,27	1.106,95	854,77	730,42	-22,78%	-14,55%	29,83%	
<b>F.O. 15 Gestione del debito</b>										
Titolo 1 Spese correnti	0,64	517,80	367,90	34,60	0,64	517,80	-98,14%	80371,84%	-28,95%	
Titolo 3 Spese per il rimborso di mutui e prestiti	0,64	0,74	0,04	34,60	0,64	0,74	-98,14%	14,41%	-94,11%	
	0,00	517,07	367,86	0,00	0,00	517,07	-	-	-28,86%	
<b>F.O. 16 Fondi di bilancio</b>										
Titolo 1 Spese correnti	1,61	0,00	0,00	0,00	1,61	0,00	-	-100,00%	-	
Titolo 2 Spese di investimento	1,61	0,00	0,00	0,00	1,61	0,00	-	-100,00%	-	
	0,00	0,00	0,00	0,00	0,00	0,00	-	-	-	
<b>TOTALE REGIONALE (*)</b>	<b>438.190,07</b>	<b>427.608,39</b>	<b>612.958,35</b>	<b>549.549,40</b>	<b>438.190,07</b>	<b>427.608,39</b>	<b>-20,26%</b>	<b>-2,41%</b>	<b>43,35%</b>	

(\*) Al netto del saldo finanziario negativo, dei programmi progressi e delle Partite di giro

Funzione Obiettivo/Titolo	Pagam. su residui + Res. eliminati (1)			Residui passivi iniziali (2)			Indice Smatim. Residui (1)/(2)		
	2003	2004	2005	2003	2004	2005	2003	2004	2005
<b>F.O. 01 Organi Istituzionali</b>	<b>667,18</b>	<b>849,96</b>	<b>878,53</b>	<b>1.156,00</b>	<b>976,05</b>	<b>1.142,06</b>	<b>57,71%</b>	<b>87,08%</b>	<b>76,92%</b>
Titolo 1 Spese correnti	573,56	725,27	274,46	1.047,16	747,68	289,79	54,77%	97,00%	94,71%
Titolo 2 Spese di investimento	93,62	124,69	604,07	108,84	228,37	852,27	86,01%	54,60%	70,88%
<b>F.O. 02 Amministrazione generale</b>	<b>25.365,84</b>	<b>37.328,74</b>	<b>29.957,70</b>	<b>30.673,97</b>	<b>43.516,43</b>	<b>42.745,01</b>	<b>82,69%</b>	<b>85,78%</b>	<b>70,08%</b>
Titolo 1 Spese correnti	23.565,54	34.630,24	23.264,32	28.753,32	38.351,17	31.472,36	81,96%	90,30%	73,92%
Titolo 2 Spese di investimento	1.800,29	2.698,50	6.693,39	1.920,65	5.165,26	11.272,66	93,73%	52,24%	59,38%
<b>F.O. 03 Politiche abitative e interventi nel settore edilizio</b>	<b>12.988,97</b>	<b>6.432,22</b>	<b>6.012,13</b>	<b>20.979,77</b>	<b>15.507,64</b>	<b>15.311,86</b>	<b>61,91%</b>	<b>41,48%</b>	<b>39,26%</b>
Titolo 1 Spese correnti	261,61	430,12	583,89	714,91	1.742,52	1.894,88	36,59%	24,68%	30,81%
Titolo 2 Spese di investimento	12.727,36	6.002,10	5.428,24	20.264,86	13.765,11	13.416,98	62,81%	43,60%	40,46%
<b>F.O. 04 Opere pubbliche</b>	<b>126.837,79</b>	<b>10.490,06</b>	<b>7.197,26</b>	<b>152.840,73</b>	<b>27.965,16</b>	<b>28.321,26</b>	<b>82,99%</b>	<b>37,51%</b>	<b>25,41%</b>
Titolo 1 Spese correnti	30,19	32,60	22,54	30,19	32,60	22,54	100,00%	100,00%	100,00%
Titolo 2 Spese di investimento	126.807,60	10.457,46	7.174,73	152.810,55	27.932,56	28.298,72	82,98%	37,44%	25,35%
<b>F.O. 05 Difesa del suolo, protezione civile e tutela ambientale</b>	<b>23.033,39</b>	<b>25.053,37</b>	<b>25.983,97</b>	<b>47.497,60</b>	<b>59.207,80</b>	<b>55.145,01</b>	<b>48,49%</b>	<b>42,31%</b>	<b>47,12%</b>
Titolo 1 Spese correnti	10.198,81	11.504,91	13.287,31	17.930,16	20.534,13	20.419,84	56,88%	56,03%	65,07%
Titolo 2 Spese di investimento	12.834,58	13.548,46	12.696,66	29.567,44	38.673,67	34.725,17	43,41%	35,03%	36,56%
<b>F.O. 06 Servizi e infrastrutture per la mobilità e il trasporto merci</b>	<b>24.473,73</b>	<b>52.730,74</b>	<b>25.050,71</b>	<b>92.753,25</b>	<b>87.810,86</b>	<b>68.037,58</b>	<b>26,39%</b>	<b>60,05%</b>	<b>36,82%</b>
Titolo 1 Spese correnti	14.264,34	14.329,61	16.347,98	14.622,63	14.389,83	16.733,58	97,55%	99,58%	97,70%
Titolo 2 Spese di investimento	10.209,39	38.401,13	8.702,73	78.130,62	73.421,02	51.304,00	13,07%	52,30%	16,96%
<b>F.O. 07 Agricoltura, foreste ed economia montana</b>	<b>18.766,13</b>	<b>15.806,19</b>	<b>17.709,58</b>	<b>29.559,37</b>	<b>25.132,42</b>	<b>26.038,45</b>	<b>63,49%</b>	<b>62,99%</b>	<b>69,01%</b>
Titolo 1 Spese correnti	4.271,95	3.349,37	4.477,25	5.217,18	4.594,50	5.641,31	81,88%	72,90%	79,37%
Titolo 2 Spese di investimento	14.494,18	12.456,82	13.232,33	24.342,19	20.537,92	20.397,14	59,54%	60,65%	64,87%
<b>F.O. 08 Industria, artigianato e commercio</b>	<b>7.500,06</b>	<b>25.910,74</b>	<b>25.219,81</b>	<b>32.339,63</b>	<b>59.419,74</b>	<b>53.328,45</b>	<b>23,19%</b>	<b>43,61%</b>	<b>47,29%</b>
Titolo 1 Spese correnti	669,33	1.258,93	1.541,86	1.033,12	1.682,02	2.103,99	64,79%	74,85%	73,28%
Titolo 2 Spese di investimento	6.830,73	24.651,81	23.677,95	31.306,52	57.737,72	51.224,46	21,82%	42,70%	46,22%
<b>F.O. 09 Turismo</b>	<b>4.382,05</b>	<b>3.463,19</b>	<b>3.657,99</b>	<b>5.130,16</b>	<b>5.877,16</b>	<b>7.314,37</b>	<b>85,42%</b>	<b>58,93%</b>	<b>50,01%</b>
Titolo 1 Spese correnti	857,44	675,24	585,41	913,56	784,84	668,41	93,86%	86,04%	87,58%
Titolo 2 Spese di investimento	3.524,61	2.787,95	3.072,58	4.216,60	5.092,32	6.645,96	83,59%	54,75%	46,23%

Funzione Obiettivo/Titolo	Pagam.su residui+Res.eliminati (1)			Residui passivi iniziali (2)			Indice Smltlim. Residui (1)/(2)		
	2003	2004	2005	2003	2004	2005	2003	2004	2005
	<b>F.O. 10 Istruzione, cultura ed attività ricreative</b>	<b>7.706,36</b>	<b>9.924,45</b>	<b>11.494,78</b>	<b>8.906,65</b>	<b>12.421,46</b>	<b>15.447,89</b>	<b>86,52%</b>	<b>79,90%</b>
Titolo 1 Spese correnti	5.708,13	7.033,92	7.655,79	5.939,61	7.323,97	8.017,35	96,10%	96,04%	95,49%
Titolo 2 Spese di investimento	1.998,23	2.890,53	3.838,99	2.967,04	5.097,49	7.430,53	67,35%	56,70%	51,67%
<b>F.O. 11 Formazione professionale e politiche del lavoro</b>	<b>19.513,26</b>	<b>32.839,28</b>	<b>36.016,63</b>	<b>59.191,46</b>	<b>72.346,33</b>	<b>63.254,98</b>	<b>32,97%</b>	<b>45,39%</b>	<b>56,94%</b>
Titolo 1 Spese correnti	16.609,88	31.377,89	34.739,16	53.840,38	69.898,63	60.984,38	30,85%	44,89%	56,96%
Titolo 2 Spese di investimento	2.903,38	1.461,40	1.277,48	5.351,09	2.447,70	2.270,61	54,26%	59,70%	56,26%
<b>F.O. 12 Promozione e tutela della salute</b>	<b>46.853,50</b>	<b>14.524,59</b>	<b>28.384,48</b>	<b>54.793,80</b>	<b>18.623,82</b>	<b>41.045,78</b>	<b>85,51%</b>	<b>77,99%</b>	<b>69,15%</b>
Titolo 1 Spese correnti	2.792,65	5.038,10	16.234,28	4.347,98	7.618,43	20.207,05	64,23%	66,13%	80,34%
Titolo 2 Spese di investimento	44.060,84	9.486,49	12.150,20	50.445,82	11.005,39	20.838,73	87,34%	86,20%	56,31%
<b>F.O. 13 Protezione sociale</b>	<b>6.063,98</b>	<b>6.230,82</b>	<b>6.302,15</b>	<b>12.506,54</b>	<b>8.469,41</b>	<b>9.142,76</b>	<b>48,49%</b>	<b>73,57%</b>	<b>68,93%</b>
Titolo 1 Spese correnti	5.701,29	4.620,81	6.302,15	10.533,83	6.859,39	9.142,76	54,12%	67,36%	68,93%
Titolo 2 Spese di investimento	362,69	1.610,01	0,00	1.972,71	1.610,01	0,00	18,39%	100,00%	-
<b>F.O. 14 Programmazione strategica e socio economica</b>	<b>1.060,46</b>	<b>576,86</b>	<b>453,54</b>	<b>1.185,87</b>	<b>913,53</b>	<b>815,13</b>	<b>89,42%</b>	<b>63,15%</b>	<b>55,64%</b>
Titolo 1 Spese correnti	78,92	58,76	84,71	78,92	58,76	84,71	100,00%	100,00%	100,00%
Titolo 2 Spese di investimento	981,54	518,10	368,84	1.106,95	854,77	730,42	88,67%	60,61%	50,50%
<b>F.O. 15 Gestione del debito</b>	<b>34,60</b>	<b>0,64</b>	<b>517,80</b>	<b>34,60</b>	<b>0,64</b>	<b>517,80</b>	<b>100,00%</b>	<b>100,00%</b>	<b>100,00%</b>
Titolo 1 Spese correnti	34,60	0,64	0,74	34,60	0,64	0,74	100,00%	100,00%	100,00%
Titolo 3 Spese per il rimborso di mutui e prestiti	0,00	0,00	517,07	0,00	0,00	517,07	-	-	100,00%
<b>F.O. 16 Fondi di bilancio</b>	<b>0,00</b>	<b>1,61</b>	<b>0,00</b>	<b>0,00</b>	<b>1,61</b>	<b>0,00</b>	<b>-</b>	<b>100,00%</b>	<b>-</b>
Titolo 1 Spese correnti	0,00	1,61	0,00	0,00	1,61	0,00	-	100,00%	-
Titolo 2 Spese di investimento	0,00	0,00	0,00	0,00	0,00	0,00	-	-	-
<b>TOTALE REGIONALE (*)</b>	<b>325.247,29</b>	<b>242.163,45</b>	<b>224.837,08</b>	<b>549.549,40</b>	<b>438.190,07</b>	<b>427.608,39</b>	<b>59,18%</b>	<b>55,26%</b>	<b>52,58%</b>

(\*) Al netto del saldo finanziario negativo, dei programmi progressi e delle Partite di giro

Funzione Obiettivo/Titolo	Impegni (1)					Stanz. di competenza definitivi (2)					Capacità di imp. (1)/(2)		
	2003	2004	2005	2003	2004	2005	2003	2004	2005	2003	2004	2005	
<b>F.O. 01 Organi Istituzionali</b>	<b>17.030,35</b>	<b>17.660,09</b>	<b>23.331,93</b>	<b>17.240,25</b>	<b>17.742,67</b>	<b>23.487,12</b>	<b>98,78%</b>	<b>99,53%</b>	<b>99,34%</b>				
Titolo 1 Spese correnti	16.768,20	16.911,50	22.976,65	16.978,05	16.994,08	23.081,85	98,76%	99,51%	99,54%				
Titolo 2 Spese di investimento	262,15	748,59	355,28	262,20	748,59	405,28	99,98%	100,00%	87,66%				
<b>F.O. 02 Amministrazione generale</b>	<b>103.679,34</b>	<b>107.871,99</b>	<b>115.514,78</b>	<b>117.947,78</b>	<b>121.838,39</b>	<b>130.385,49</b>	<b>87,90%</b>	<b>88,54%</b>	<b>88,59%</b>				
Titolo 1 Spese correnti	96.056,20	98.121,03	102.220,30	104.416,43	105.661,10	110.804,95	91,99%	92,86%	92,25%				
Titolo 2 Spese di investimento	7.623,13	9.750,96	13.294,48	13.531,35	16.177,28	19.580,54	56,34%	60,28%	67,90%				
<b>F.O. 03 Politiche abitative e interventi nel settore edilizio</b>	<b>58.047,46</b>	<b>25.754,82</b>	<b>71.286,08</b>	<b>176.204,78</b>	<b>170.457,80</b>	<b>205.148,66</b>	<b>32,94%</b>	<b>15,11%</b>	<b>34,75%</b>				
Titolo 1 Spese correnti	1.459,74	604,47	628,03	4.927,03	4.126,26	4.389,34	29,63%	14,65%	14,31%				
Titolo 2 Spese di investimento	56.587,72	25.150,35	70.658,06	171.277,75	166.331,54	200.759,32	33,04%	15,12%	35,20%				
<b>F.O. 04 Opere pubbliche</b>	<b>3.845,14</b>	<b>13.619,67</b>	<b>67.434,50</b>	<b>31.008,40</b>	<b>104.651,19</b>	<b>95.705,74</b>	<b>12,40%</b>	<b>13,01%</b>	<b>70,46%</b>				
Titolo 1 Spese correnti	123,26	108,48	121,31	236,31	262,05	236,58	52,16%	41,39%	51,28%				
Titolo 2 Spese di investimento	3.721,88	13.511,20	67.313,20	30.772,09	104.389,13	95.469,16	12,09%	12,94%	70,51%				
<b>F.O. 05 Difesa del suolo, protezione civile e tutela ambientale</b>	<b>48.665,98</b>	<b>38.062,69</b>	<b>46.947,98</b>	<b>126.070,76</b>	<b>151.443,15</b>	<b>173.200,41</b>	<b>38,60%</b>	<b>25,13%</b>	<b>27,11%</b>				
Titolo 1 Spese correnti	14.974,68	17.301,98	16.661,04	25.979,52	36.594,53	41.525,83	57,64%	47,28%	40,12%				
Titolo 2 Spese di investimento	33.691,30	20.760,71	30.286,94	100.091,24	114.848,62	131.674,58	33,66%	18,08%	23,00%				
<b>F.O. 06 Servizi e infrastrutture per la mobilità e il trasporto merci</b>	<b>110.054,50</b>	<b>118.955,40</b>	<b>128.086,20</b>	<b>200.724,28</b>	<b>269.599,62</b>	<b>318.400,36</b>	<b>54,83%</b>	<b>44,12%</b>	<b>40,23%</b>				
Titolo 1 Spese correnti	83.518,65	84.659,95	76.136,14	84.313,63	88.061,46	78.697,19	99,06%	96,14%	96,75%				
Titolo 2 Spese di investimento	26.535,85	34.295,45	51.950,06	116.410,65	181.538,16	239.703,17	22,80%	18,89%	21,67%				
<b>F.O. 07 Agricoltura, foreste ed economia montana</b>	<b>43.818,21</b>	<b>51.222,06</b>	<b>63.839,16</b>	<b>124.560,91</b>	<b>152.534,24</b>	<b>148.308,28</b>	<b>35,18%</b>	<b>33,58%</b>	<b>43,04%</b>				
Titolo 1 Spese correnti	13.751,54	16.334,78	16.465,33	18.067,04	23.023,27	18.169,93	76,11%	70,95%	90,62%				
Titolo 2 Spese di investimento	30.066,67	34.887,28	47.373,84	106.493,86	129.510,97	130.138,35	28,23%	26,94%	36,40%				
<b>F.O. 08 Industria, artigianato e commercio</b>	<b>51.303,54</b>	<b>44.534,46</b>	<b>56.395,46</b>	<b>150.391,41</b>	<b>155.716,00</b>	<b>184.072,15</b>	<b>34,11%</b>	<b>28,60%</b>	<b>30,64%</b>				
Titolo 1 Spese correnti	2.828,22	3.089,44	2.912,67	7.051,03	8.260,68	8.449,53	40,11%	37,40%	34,47%				
Titolo 2 Spese di investimento	48.475,33	41.445,02	53.482,78	143.340,38	147.455,32	175.622,62	33,82%	28,11%	30,45%				
<b>F.O. 09 Turismo</b>	<b>11.715,84</b>	<b>7.497,20</b>	<b>13.379,99</b>	<b>19.090,39</b>	<b>24.007,86</b>	<b>33.980,92</b>	<b>61,37%</b>	<b>31,23%</b>	<b>39,38%</b>				
Titolo 1 Spese correnti	1.567,68	1.553,60	1.492,56	1.985,72	3.338,49	3.407,47	78,95%	46,54%	43,80%				
Titolo 2 Spese di investimento	10.148,16	5.943,60	11.887,43	17.104,67	20.669,36	30.573,45	59,33%	28,76%	38,88%				

Funzione Obiettivo/Titolo	Impegni (1)			Stanz. di competenza definitivi (2)			Capacità di imp. (1)/(2)		
	2003	2004	2005	2003	2004	2005	2003	2004	2005
<b>F.O. 10 Istruzione, cultura ed attività ricreative</b>	<b>28.490,26</b>	<b>35.379,43</b>	<b>38.447,41</b>	<b>56.693,48</b>	<b>62.731,85</b>	<b>66.743,47</b>	<b>50,25%</b>	<b>56,40%</b>	<b>57,60%</b>
Titolo 1 Spese correnti	20.515,65	25.418,67	28.127,47	21.280,76	28.271,34	28.247,93	96,40%	89,91%	99,57%
Titolo 2 Spese di investimento	7.974,61	9.960,75	10.319,94	35.412,73	34.460,51	38.495,54	22,52%	28,90%	26,81%
<b>F.O. 11 Formazione professionale e politiche del lavoro</b>	<b>49.189,16</b>	<b>37.137,54</b>	<b>48.158,12</b>	<b>99.927,74</b>	<b>95.094,74</b>	<b>107.114,39</b>	<b>49,22%</b>	<b>39,05%</b>	<b>44,96%</b>
Titolo 1 Spese correnti	48.182,55	34.460,64	46.598,67	92.147,78	85.622,88	95.891,73	52,29%	40,25%	48,60%
Titolo 2 Spese di investimento	1.006,61	2.676,91	1.559,45	7.779,96	9.471,86	11.222,66	12,94%	28,26%	13,90%
<b>F.O. 12 Promozione e tutela della salute</b>	<b>1.258.215,45</b>	<b>1.267.745,82</b>	<b>1.475.219,03</b>	<b>1.430.162,83</b>	<b>1.591.866,01</b>	<b>1.761.797,21</b>	<b>87,88%</b>	<b>79,64%</b>	<b>83,73%</b>
Titolo 1 Spese correnti	1.244.907,35	1.202.670,45	1.362.512,23	1.375.299,43	1.406.118,23	1.624.695,64	90,52%	85,53%	83,86%
Titolo 2 Spese di investimento	13.308,10	65.075,37	112.706,80	54.863,40	185.747,78	137.101,56	24,26%	35,03%	82,21%
<b>F.O. 13 Protezione sociale</b>	<b>8.848,99</b>	<b>22.089,43</b>	<b>28.785,77</b>	<b>27.500,85</b>	<b>28.922,18</b>	<b>33.617,86</b>	<b>32,18%</b>	<b>76,38%</b>	<b>85,63%</b>
Titolo 1 Spese correnti	8.848,99	22.089,43	22.754,03	24.588,29	24.791,48	24.757,96	35,99%	89,10%	91,91%
Titolo 2 Spese di investimento	0,00	0,00	6.031,75	2.912,56	4.130,70	8.859,91	0,00%	0,00%	68,08%
<b>F.O. 14 Programmazione strategica e socio economica</b>	<b>2.122,78</b>	<b>1.425,73</b>	<b>1.853,26</b>	<b>41.725,41</b>	<b>48.757,24</b>	<b>5.905,71</b>	<b>5,09%</b>	<b>2,92%</b>	<b>31,38%</b>
Titolo 1 Spese correnti	149,82	101,10	64,51	704,13	866,96	970,61	21,28%	11,66%	6,65%
Titolo 2 Spese di investimento	1.972,95	1.324,63	1.788,75	41.021,28	47.890,28	4.935,10	4,81%	2,77%	36,25%
<b>F.O. 15 Gestione del debito</b>	<b>93.362,08</b>	<b>86.252,30</b>	<b>86.039,76</b>	<b>124.691,63</b>	<b>117.937,01</b>	<b>117.289,66</b>	<b>74,87%</b>	<b>73,13%</b>	<b>73,36%</b>
Titolo 1 Spese correnti	34.678,86	32.562,44	31.852,74	41.310,71	39.222,68	38.223,41	83,95%	83,02%	83,33%
Titolo 3 Spese per il rimborso di mutui e prestiti	58.683,22	53.689,86	54.187,03	83.380,92	78.714,33	79.066,25	70,38%	68,21%	68,53%
<b>F.O. 16 Fondi di bilancio</b>	<b>1,61</b>	<b>4,13</b>	<b>1,08</b>	<b>23.339,42</b>	<b>6.460,73</b>	<b>3.974,97</b>	<b>0,01%</b>	<b>0,06%</b>	<b>0,03%</b>
Titolo 1 Spese correnti	1,61	4,13	1,08	1.931,20	994,30	811,36	0,08%	0,42%	0,13%
Titolo 2 Spese di investimento	0,00	0,00	0,00	21.408,22	5.466,43	3.163,61	0,00%	0,00%	0,00%
<b>TOTALE REGIONALE (*)</b>	<b>1.888.390,69</b>	<b>1.875.212,78</b>	<b>2.264.720,54</b>	<b>2.767.280,33</b>	<b>3.119.760,67</b>	<b>3.409.132,41</b>	<b>68,24%</b>	<b>60,11%</b>	<b>66,43%</b>

(\*) Al netto del saldo finanziario negativo, dei programmi progressi e delle Partite di giro

Funzione Obiettivo/Titolo	Pagamenti totali (1)			Massa Spendibile (2)			Capacità di Spesa (1)/(2)		
	2003	2004	2005	2003	2004	2005	2003	2004	
	Migliaia di euro								
<b>F.O. 01 Organi Istituzionali</b>	<b>17.131,51</b>	<b>17.445,40</b>	<b>23.056,62</b>	<b>18.396,26</b>	<b>18.718,72</b>	<b>24.629,19</b>	<b>93,12%</b>	<b>93,20%</b>	<b>93,62%</b>
Titolo 1 Spese correnti	16.988,89	17.328,43	22.452,56	18.025,22	17.741,76	23.371,64	94,25%	97,67%	96,07%
Titolo 2 Spese di investimento	142,62	116,97	604,06	371,04	976,96	1.257,55	38,44%	11,97%	48,03%
<b>F.O. 02 Amministrazione generale</b>	<b>88.087,50</b>	<b>106.277,81</b>	<b>104.948,62</b>	<b>148.621,75</b>	<b>165.354,82</b>	<b>173.130,51</b>	<b>59,27%</b>	<b>64,27%</b>	<b>60,62%</b>
Titolo 1 Spese correnti	84.590,03	103.289,04	92.301,33	133.169,75	144.012,27	142.277,31	63,52%	71,72%	64,87%
Titolo 2 Spese di investimento	3.497,47	2.988,77	12.647,30	15.452,00	21.342,55	30.853,20	22,63%	14,00%	40,99%
<b>F.O. 03 Politiche abitative e interventi nel settore edilizio</b>	<b>59.499,04</b>	<b>25.547,30</b>	<b>43.193,47</b>	<b>197.184,55</b>	<b>185.965,44</b>	<b>220.460,52</b>	<b>30,17%</b>	<b>13,74%</b>	<b>19,59%</b>
Titolo 1 Spese correnti	399,92	446,88	606,87	5.641,94	5.868,79	6.284,22	7,09%	7,61%	9,66%
Titolo 2 Spese di investimento	59.099,12	25.100,42	42.586,60	191.542,61	180.096,65	214.176,30	30,85%	13,94%	19,88%
<b>F.O. 04 Opere pubbliche</b>	<b>55.848,19</b>	<b>11.087,58</b>	<b>7.792,67</b>	<b>183.849,13</b>	<b>132.616,35</b>	<b>124.027,00</b>	<b>30,38%</b>	<b>8,36%</b>	<b>6,28%</b>
Titolo 1 Spese correnti	120,85	118,54	106,05	266,50	294,65	259,11	45,35%	40,23%	40,93%
Titolo 2 Spese di investimento	55.727,34	10.969,04	7.686,62	183.582,63	132.321,70	123.767,89	30,36%	8,29%	6,21%
<b>F.O. 05 Difesa del suolo, protezione civile e tutela ambientale</b>	<b>31.274,17</b>	<b>37.169,92</b>	<b>39.762,89</b>	<b>173.568,36</b>	<b>210.650,95</b>	<b>228.345,42</b>	<b>18,02%</b>	<b>17,65%</b>	<b>17,41%</b>
Titolo 1 Spese correnti	8.431,87	13.449,02	16.279,45	43.909,68	57.128,66	61.945,68	19,20%	23,54%	26,28%
Titolo 2 Spese di investimento	22.842,29	23.720,90	23.483,44	129.658,68	153.522,29	166.399,75	17,62%	15,45%	14,11%
<b>F.O. 06 Servizi e infrastrutture per la mobilità e il trasporto merci</b>	<b>113.631,81</b>	<b>106.575,54</b>	<b>119.650,46</b>	<b>293.477,52</b>	<b>357.410,47</b>	<b>386.437,93</b>	<b>38,72%</b>	<b>29,82%</b>	<b>30,96%</b>
Titolo 1 Spese correnti	83.749,04	82.305,19	87.577,94	98.936,26	102.451,29	95.430,76	84,65%	80,34%	91,77%
Titolo 2 Spese di investimento	29.882,76	24.270,35	32.072,52	194.541,27	254.959,18	291.007,17	15,36%	9,52%	11,02%
<b>F.O. 07 Agricoltura, foreste ed economia montana</b>	<b>46.097,46</b>	<b>46.423,94</b>	<b>57.867,69</b>	<b>154.120,27</b>	<b>177.666,66</b>	<b>174.346,73</b>	<b>29,91%</b>	<b>26,13%</b>	<b>33,19%</b>
Titolo 1 Spese correnti	14.124,80	15.168,73	16.293,91	23.284,23	27.617,77	23.811,24	60,66%	54,92%	68,43%
Titolo 2 Spese di investimento	31.972,65	31.255,20	41.573,79	130.836,05	150.048,89	150.535,49	24,44%	20,83%	27,62%
<b>F.O. 08 Industria, artigianato e commercio</b>	<b>23.973,40</b>	<b>48.951,71</b>	<b>42.246,64</b>	<b>182.731,04</b>	<b>215.135,74</b>	<b>237.400,61</b>	<b>13,12%</b>	<b>22,75%</b>	<b>17,80%</b>
Titolo 1 Spese correnti	2.132,99	2.531,23	2.700,05	8.084,15	9.942,69	10.553,53	26,38%	25,46%	25,58%
Titolo 2 Spese di investimento	21.840,41	46.420,49	39.546,59	174.646,89	205.193,04	226.847,08	12,51%	22,62%	17,43%
<b>F.O. 09 Turismo</b>	<b>9.703,09</b>	<b>5.774,46</b>	<b>7.488,37</b>	<b>24.220,55</b>	<b>29.885,02</b>	<b>41.295,29</b>	<b>40,06%</b>	<b>19,32%</b>	<b>18,13%</b>
Titolo 1 Spese correnti	1.691,23	1.600,69	1.438,21	2.899,28	4.123,34	4.075,88	58,33%	38,82%	35,29%
Titolo 2 Spese di investimento	8.011,86	4.173,78	6.050,16	21.321,27	25.761,68	37.219,41	37,58%	16,20%	16,26%

Funzione Obiettivo/Titolo	Pagamenti totali (1)			Massa Spendibile (2)			Capacità di Spesa (1)/(2)		
	2003	2004	2005	2003	2004	2005	2003	2004	2005
	<b>F.O. 10 Istruzione, cultura ed attività ricreative</b>	<b>24.616,48</b>	<b>32.024,22</b>	<b>39.789,86</b>	<b>65.600,14</b>	<b>75.153,31</b>	<b>82.191,36</b>	<b>37,53%</b>	<b>42,61%</b>
Titolo 1 Spese correnti	19.058,08	24.660,08	31.174,51	27.220,37	35.595,31	36.265,28	70,01%	69,28%	85,96%
Titolo 2 Spese di investimento	5.558,39	7.364,14	8.615,35	38.379,77	39.558,00	45.926,08	14,48%	18,62%	18,76%
<b>F.O. 11 Formazione professionale e politiche del lavoro</b>	<b>35.402,78</b>	<b>40.416,02</b>	<b>46.017,25</b>	<b>159.119,20</b>	<b>167.441,07</b>	<b>170.369,37</b>	<b>22,25%</b>	<b>24,14%</b>	<b>27,01%</b>
Titolo 1 Spese correnti	31.932,20	37.935,85	44.154,43	145.988,16	155.521,51	156.876,11	21,87%	24,39%	28,15%
Titolo 2 Spese di investimento	3.470,58	2.480,17	1.862,83	13.131,04	11.919,56	13.493,27	26,43%	20,81%	13,81%
<b>F.O. 12 Promozione e tutela della salute</b>	<b>1.274.817,49</b>	<b>1.244.930,40</b>	<b>1.413.682,69</b>	<b>1.484.956,63</b>	<b>1.610.489,82</b>	<b>1.802.842,99</b>	<b>85,85%</b>	<b>77,30%</b>	<b>78,41%</b>
Titolo 1 Spese correnti	1.241.409,66	1.189.688,38	1.373.111,35	1.379.647,40	1.413.736,66	1.644.902,69	89,98%	84,15%	83,48%
Titolo 2 Spese di investimento	33.407,83	55.242,03	40.571,33	105.309,22	196.753,17	157.940,30	31,72%	28,08%	25,69%
<b>F.O. 13 Protezione sociale</b>	<b>12.784,64</b>	<b>20.653,92</b>	<b>26.422,58</b>	<b>40.007,39</b>	<b>37.391,59</b>	<b>42.760,63</b>	<b>31,96%</b>	<b>55,24%</b>	<b>61,79%</b>
Titolo 1 Spese correnti	12.421,95	19.551,12	26.271,91	35.122,13	31.650,88	33.900,72	35,37%	61,77%	77,50%
Titolo 2 Spese di investimento	362,69	1.102,81	150,67	4.885,27	5.740,71	8.859,91	7,42%	19,21%	1,70%
<b>F.O. 14 Programmazione strategica e socio economica</b>	<b>2.109,92</b>	<b>1.522,90</b>	<b>1.689,33</b>	<b>42.911,29</b>	<b>49.670,77</b>	<b>6.720,84</b>	<b>4,92%</b>	<b>3,07%</b>	<b>25,14%</b>
Titolo 1 Spese correnti	118,12	75,14	118,47	783,06	925,72	1.055,32	15,08%	8,12%	11,23%
Titolo 2 Spese di investimento	1.991,80	1.447,76	1.570,87	42.128,23	48.745,05	5.665,52	4,73%	2,97%	27,73%
<b>F.O. 15 Gestione del debito</b>	<b>93.395,63</b>	<b>85.735,14</b>	<b>86.187,35</b>	<b>124.726,23</b>	<b>117.937,66</b>	<b>117.807,47</b>	<b>74,88%</b>	<b>72,70%</b>	<b>73,16%</b>
Titolo 1 Spese correnti	34.712,41	32.562,35	31.853,43	41.345,31	39.223,32	38.224,15	83,96%	83,02%	83,33%
Titolo 3 Spese per il rimborso di mutui e prestiti	58.683,22	53.172,79	54.333,92	83.380,92	78.714,33	79.583,32	70,38%	67,55%	68,27%
<b>F.O. 16 Fondi di bilancio</b>	<b>0,00</b>	<b>5,75</b>	<b>1,08</b>	<b>23.339,42</b>	<b>6.462,35</b>	<b>3.974,97</b>	<b>0,00%</b>	<b>0,09%</b>	<b>0,03%</b>
Titolo 1 Spese correnti	0,00	5,75	1,08	1.931,20	995,91	811,36	0,00%	0,58%	0,13%
Titolo 2 Spese di investimento	0,00	0,00	0,00	21.408,22	5.466,43	3.163,61	0,00%	0,00%	0,00%
<b>TOTALE REGIONALE (*)</b>	<b>1.888.373,09</b>	<b>1.830.542,01</b>	<b>2.059.797,58</b>	<b>3.316.829,73</b>	<b>3.557.950,74</b>	<b>3.836.740,81</b>	<b>56,93%</b>	<b>51,45%</b>	<b>53,69%</b>

(\*) Al netto del saldo finanziario negativo, dei programmi progressi e delle Partite di giro

Funzione Obiettivo/Titolo	Pagamenti totali (1)			Residui iniziali + impegni (2)			Velocità di cassa (1)/(2)		
	2003	2004	2005	2003	2004	2005	2003	2004	2005
<b>F.O. 01 Organi Istituzionali</b>	<b>17.131,51</b>	<b>17.445,40</b>	<b>23.056,62</b>	<b>18.186,35</b>	<b>18.636,14</b>	<b>24.473,99</b>	<b>94,20%</b>	<b>93,61%</b>	<b>94,21%</b>
Titolo 1 Spese correnti	16.988,89	17.328,43	22.452,56	17.815,37	17.659,18	23.266,44	95,36%	98,13%	96,50%
Titolo 2 Spese di investimento	142,62	116,97	604,06	370,99	976,96	1.207,55	38,44%	11,97%	50,02%
<b>F.O. 02 Amministrazione generale</b>	<b>88.087,50</b>	<b>106.277,81</b>	<b>104.948,62</b>	<b>134.353,31</b>	<b>151.388,42</b>	<b>158.259,79</b>	<b>65,56%</b>	<b>70,20%</b>	<b>66,31%</b>
Titolo 1 Spese correnti	84.590,03	103.289,04	92.301,33	124.809,53	136.472,20	133.692,66	67,78%	75,69%	69,04%
Titolo 2 Spese di investimento	3.497,47	2.988,77	12.647,30	9.543,78	14.916,22	24.567,14	36,65%	20,04%	51,48%
<b>F.O. 03 Politiche abitative e interventi nel settore edilizio</b>	<b>59.499,04</b>	<b>25.547,30</b>	<b>43.193,47</b>	<b>79.027,23</b>	<b>41.262,46</b>	<b>86.597,94</b>	<b>75,29%</b>	<b>61,91%</b>	<b>49,88%</b>
Titolo 1 Spese correnti	399,92	446,88	606,87	2.174,65	2.347,00	2.522,91	18,39%	19,04%	24,05%
Titolo 2 Spese di investimento	59.099,12	25.100,42	42.586,60	76.852,58	38.915,46	84.075,04	76,90%	64,50%	50,65%
<b>F.O. 04 Opere pubbliche</b>	<b>55.848,19</b>	<b>11.087,58</b>	<b>7.792,67</b>	<b>156.685,87</b>	<b>41.584,84</b>	<b>95.755,76</b>	<b>35,64%</b>	<b>26,66%</b>	<b>8,14%</b>
Titolo 1 Spese correnti	120,85	118,54	106,05	153,45	141,08	143,84	78,75%	84,03%	73,73%
Titolo 2 Spese di investimento	55.727,34	10.969,04	7.686,62	156.532,43	41.443,76	95.611,92	35,60%	26,47%	8,04%
<b>F.O. 05 Difesa del suolo, protezione civile e tutela ambientale</b>	<b>31.274,17</b>	<b>37.169,92</b>	<b>39.762,89</b>	<b>96.163,58</b>	<b>97.270,49</b>	<b>102.092,99</b>	<b>32,52%</b>	<b>38,21%</b>	<b>38,95%</b>
Titolo 1 Spese correnti	8.431,87	13.449,02	16.279,45	32.904,84	37.836,11	37.080,89	25,63%	35,55%	43,90%
Titolo 2 Spese di investimento	22.842,29	23.720,90	23.483,44	63.258,74	59.434,38	65.012,11	36,11%	39,91%	36,12%
<b>F.O. 06 Servizi e infrastrutture per la mobilità e il trasporto merci</b>	<b>113.631,81</b>	<b>106.575,54</b>	<b>119.650,46</b>	<b>202.807,75</b>	<b>206.766,26</b>	<b>196.123,78</b>	<b>56,03%</b>	<b>51,54%</b>	<b>61,01%</b>
Titolo 1 Spese correnti	83.749,04	82.305,19	87.577,94	98.141,28	99.049,78	92.869,72	85,34%	83,09%	94,30%
Titolo 2 Spese di investimento	29.882,76	24.270,35	32.072,52	104.666,47	107.716,47	103.254,06	28,55%	22,53%	31,06%
<b>F.O. 07 Agricoltura, foreste ed economia montana</b>	<b>46.097,46</b>	<b>46.423,94</b>	<b>57.867,69</b>	<b>73.377,58</b>	<b>76.354,48</b>	<b>89.877,61</b>	<b>62,82%</b>	<b>60,80%</b>	<b>64,38%</b>
Titolo 1 Spese correnti	14.124,80	15.168,73	16.293,91	18.968,72	20.929,29	22.106,63	74,46%	72,48%	73,71%
Titolo 2 Spese di investimento	31.972,65	31.255,20	41.573,79	54.408,85	55.425,19	67.770,97	58,76%	56,39%	61,34%
<b>F.O. 08 Industria, artigianato e commercio</b>	<b>23.973,40</b>	<b>48.951,71</b>	<b>42.246,64</b>	<b>83.643,18</b>	<b>103.954,20</b>	<b>109.723,91</b>	<b>28,66%</b>	<b>47,09%</b>	<b>38,50%</b>
Titolo 1 Spese correnti	2.132,99	2.531,23	2.700,05	3.861,34	4.771,46	5.016,67	55,24%	53,05%	53,82%
Titolo 2 Spese di investimento	21.840,41	46.420,49	39.546,59	79.781,84	99.182,75	104.707,24	27,38%	46,80%	37,77%
<b>F.O. 09 Turismo</b>	<b>9.703,09</b>	<b>5.774,46</b>	<b>7.488,37</b>	<b>16.846,00</b>	<b>13.374,36</b>	<b>20.694,36</b>	<b>57,60%</b>	<b>43,18%</b>	<b>36,19%</b>
Titolo 1 Spese correnti	1.691,23	1.600,69	1.438,21	2.481,24	2.338,45	2.160,97	68,16%	68,45%	66,55%
Titolo 2 Spese di investimento	8.011,86	4.173,78	6.050,16	14.364,76	11.035,92	18.533,39	55,77%	37,82%	32,64%

Funzione Obiettivo/Titolo	Pagamenti totali (1)			Residui iniziali + impegni (2)			Velocità di cassa (1)/(2)			
	2003	2004	2005	2003	2004	2005	2003	2004	2005	
<b>F.O. 10 Istruzione, cultura ed attività ricreative</b>										
Titolo 1 Spese correnti	24.616,48	32.024,22	39.789,86	37.396,91	47.800,89	53.895,30	65,82%	67,00%	73,83%	
Titolo 2 Spese di investimento	19.058,08	24.660,08	31.174,51	26.455,27	32.742,65	36.144,83	72,04%	75,31%	86,25%	
	5.558,39	7.364,14	8.615,35	10.941,65	15.058,24	17.750,47	50,80%	48,90%	48,54%	
<b>F.O. 11 Formazione professionale e politiche del lavoro</b>										
Titolo 1 Spese correnti	35.402,78	40.416,02	46.017,25	108.380,62	109.483,88	111.413,11	32,67%	36,92%	41,30%	
Titolo 2 Spese di investimento	31.932,20	37.935,85	44.154,43	102.022,93	104.359,27	107.583,05	31,30%	36,35%	41,04%	
	3.470,58	2.480,17	1.862,83	6.357,69	5.124,61	3.830,06	54,59%	48,40%	48,64%	
<b>F.O. 12 Promozione e tutela della salute</b>										
Titolo 1 Spese correnti	1.274.817,49	1.244.930,40	1.413.682,69	1.313.009,25	1.286.369,64	1.516.264,81	97,09%	96,78%	93,23%	
Titolo 2 Spese di investimento	1.241.409,66	1.189.688,38	1.373.111,35	1.249.255,32	1.210.288,88	1.382.719,28	99,37%	98,30%	99,31%	
	33.407,83	55.242,03	40.571,33	63.753,92	76.080,76	133.545,53	52,40%	72,61%	30,38%	
<b>F.O. 13 Protezione sociale</b>										
Titolo 1 Spese correnti	12.784,64	20.653,92	26.422,58	21.355,53	30.558,84	37.928,53	59,87%	67,59%	69,66%	
Titolo 2 Spese di investimento	12.421,95	19.551,12	26.271,91	19.382,82	28.948,83	31.896,79	64,09%	67,54%	82,37%	
	362,69	1.102,81	150,67	1.972,71	1.610,01	6.031,75	18,39%	68,50%	2,50%	
<b>F.O. 14 Programmazione strategica e socio economica</b>										
Titolo 1 Spese correnti	2.109,92	1.522,90	1.689,33	3.308,65	2.339,26	2.668,39	63,77%	65,10%	63,31%	
Titolo 2 Spese di investimento	118,12	75,14	118,47	228,75	159,86	149,22	51,64%	47,00%	79,39%	
	1.991,80	1.447,76	1.570,87	3.079,90	2.179,40	2.519,16	64,67%	66,43%	62,36%	
<b>F.O. 15 Gestione del debito</b>										
Titolo 1 Spese correnti	93.395,63	85.735,14	86.187,35	93.396,68	86.252,95	86.557,57	100,00%	99,40%	99,57%	
Titolo 3 Spese per il rimborso di mutui e prestiti	34.712,41	32.562,35	31.853,43	34.713,46	32.563,09	31.853,48	100,00%	100,00%	100,00%	
	58.683,22	53.172,79	54.333,92	58.683,22	53.689,86	54.704,09	100,00%	99,04%	99,32%	
<b>F.O. 16 Fondi di bilancio</b>										
Titolo 1 Spese correnti	0,00	5,75	1,08	1,61	5,75	1,08	0,00%	100,00%	100,00%	
Titolo 2 Spese di investimento	0,00	5,75	1,08	1,61	5,75	1,08	0,00%	100,00%	100,00%	
	0,00	0,00	0,00	0,00	0,00	0,00	-	-	-	
<b>TOTALE REGIONALE (*)</b>	<b>1.888.373,09</b>	<b>1.830.542,01</b>	<b>2.059.797,58</b>	<b>2.437.940,10</b>	<b>2.313.402,85</b>	<b>2.692.328,93</b>	<b>77,46%</b>	<b>79,13%</b>	<b>76,51%</b>	

(\*) Al netto del saldo finanziario negativo, dei programmi progressi e delle Partite di giro

Funzione Obiettivo/Titolo	Stanz. di competenza definitivi (1)					Stanz. di competenza iniziali (2)					Indice di variazione (1)-(2)/(2)	
	2003	2004	2005	2003	2004	2005	2003	2004	2005	2003	2004	2005
<b>F.O. 01 Organi Istituzionali</b>	<b>17.240,25</b>	<b>17.742,67</b>	<b>23.487,12</b>	<b>17.185,87</b>	<b>17.229,28</b>	<b>20.273,85</b>	<b>0,32%</b>	<b>2,98%</b>	<b>15,85%</b>			
Titolo 1 Spese correnti	16.978,05	16.994,08	23.081,85	16.935,87	16.999,28	20.023,85	0,25%	-0,03%	15,27%			
Titolo 2 Spese di investimento	262,20	748,59	405,28	250,00	230,00	250,00	4,88%	225,47%	62,11%			
<b>F.O. 02 Amministrazione generale</b>	<b>117.947,78</b>	<b>121.838,39</b>	<b>130.385,49</b>	<b>110.702,41</b>	<b>114.658,50</b>	<b>119.429,43</b>	<b>6,54%</b>	<b>6,26%</b>	<b>9,17%</b>			
Titolo 1 Spese correnti	104.416,43	105.661,10	110.804,95	100.257,87	105.546,50	104.885,03	4,15%	0,11%	5,64%			
Titolo 2 Spese di investimento	13.531,35	16.177,28	19.580,54	10.444,54	9.112,00	14.544,40	29,55%	77,54%	34,63%			
<b>F.O. 03 Politiche abitative e interventi nel settore edilizio</b>	<b>176.204,78</b>	<b>170.457,80</b>	<b>205.148,66</b>	<b>135.255,61</b>	<b>149.075,66</b>	<b>200.520,71</b>	<b>30,28%</b>	<b>14,34%</b>	<b>2,31%</b>			
Titolo 1 Spese correnti	4.927,03	4.126,26	4.389,34	4.898,52	4.025,71	4.381,85	0,58%	2,50%	0,17%			
Titolo 2 Spese di investimento	171.277,75	166.331,54	200.759,32	130.357,09	145.049,95	196.138,86	31,39%	14,67%	2,36%			
<b>F.O. 04 Opere pubbliche</b>	<b>31.008,40</b>	<b>104.651,19</b>	<b>95.705,74</b>	<b>27.372,85</b>	<b>33.812,17</b>	<b>92.959,96</b>	<b>13,28%</b>	<b>209,51%</b>	<b>2,95%</b>			
Titolo 1 Spese correnti	236,31	262,05	236,58	236,31	196,05	234,76	0,00%	33,66%	0,77%			
Titolo 2 Spese di investimento	30.772,09	104.389,13	95.469,16	27.136,54	33.616,11	92.725,20	13,40%	210,53%	2,96%			
<b>F.O. 05 Difesa del suolo, protezione civile e tutela ambientale</b>	<b>126.070,76</b>	<b>151.443,15</b>	<b>173.200,41</b>	<b>110.740,75</b>	<b>102.523,23</b>	<b>134.954,43</b>	<b>13,84%</b>	<b>47,72%</b>	<b>26,34%</b>			
Titolo 1 Spese correnti	25.979,52	36.594,53	41.525,83	24.878,10	25.263,57	32.740,90	4,43%	44,85%	26,83%			
Titolo 2 Spese di investimento	100.091,24	114.848,62	131.674,58	85.862,65	77.259,67	102.213,54	16,57%	48,65%	28,82%			
<b>F.O. 06 Servizi e infrastrutture per la mobilità e il trasporto merci</b>	<b>200.724,28</b>	<b>269.599,62</b>	<b>318.400,36</b>	<b>164.759,12</b>	<b>225.281,04</b>	<b>313.651,91</b>	<b>21,83%</b>	<b>19,67%</b>	<b>1,51%</b>			
Titolo 1 Spese correnti	84.313,63	88.061,46	78.697,19	83.972,52	79.492,80	77.164,06	0,41%	10,78%	1,99%			
Titolo 2 Spese di investimento	116.410,65	181.538,16	239.703,17	80.786,60	145.788,24	236.487,85	44,10%	24,52%	1,36%			
<b>F.O. 07 Agricoltura, foreste ed economia montana</b>	<b>124.560,91</b>	<b>152.534,24</b>	<b>148.308,28</b>	<b>98.619,31</b>	<b>134.078,15</b>	<b>114.675,23</b>	<b>26,30%</b>	<b>13,77%</b>	<b>29,33%</b>			
Titolo 1 Spese correnti	18.067,04	23.023,27	18.169,93	15.036,26	20.827,90	16.473,87	20,16%	10,54%	10,30%			
Titolo 2 Spese di investimento	106.493,86	129.510,97	130.138,35	83.583,05	113.250,25	98.201,36	27,41%	14,36%	32,52%			
<b>F.O. 08 Industria, artigianato e commercio</b>	<b>150.391,41</b>	<b>155.716,00</b>	<b>184.072,15</b>	<b>139.268,54</b>	<b>152.635,04</b>	<b>162.577,82</b>	<b>7,99%</b>	<b>2,02%</b>	<b>13,22%</b>			
Titolo 1 Spese correnti	7.051,03	8.260,68	8.449,53	6.834,46	7.609,82	7.713,15	3,17%	8,55%	9,55%			
Titolo 2 Spese di investimento	143.340,38	147.455,32	175.622,62	132.434,09	145.025,22	154.864,67	8,24%	1,68%	13,40%			
<b>F.O. 09 Turismo</b>	<b>19.090,39</b>	<b>24.007,86</b>	<b>33.980,92</b>	<b>14.384,59</b>	<b>15.449,31</b>	<b>19.897,83</b>	<b>32,71%</b>	<b>55,40%</b>	<b>70,78%</b>			
Titolo 1 Spese correnti	1.985,72	3.338,49	3.407,47	1.610,68	1.704,05	3.024,10	23,28%	95,92%	12,68%			
Titolo 2 Spese di investimento	17.104,67	20.669,36	30.573,45	12.773,91	13.745,26	16.873,72	33,90%	50,37%	81,19%			

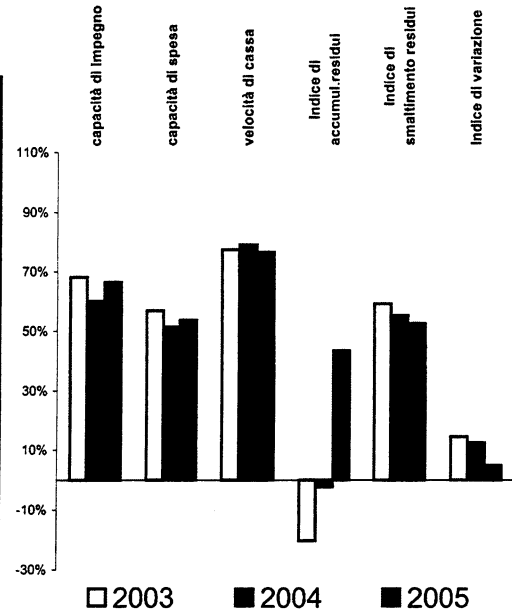
Funzione Obiettivo/Titolo	Stanz.di competenza definitivi (1)			Stanz.di competenza iniziali (2)			Indice di variazione (1)-(2)/(2)		
	2003	2004	2005	2003	2004	2005	2003	2004	2005
	<b>F.O. 10 Istruzione, cultura ed attività ricreative</b>	<b>56.693,48</b>	<b>62.731,85</b>	<b>66.743,47</b>	<b>47.810,16</b>	<b>49.483,60</b>	<b>44.949,26</b>	<b>18,58%</b>	<b>26,77%</b>
Titolo 1 Spese correnti	21.280,76	28.271,34	28.247,93	13.892,08	17.136,91	16.560,86	53,19%	64,97%	70,57%
Titolo 2 Spese di investimento	35.412,73	34.460,51	38.495,54	33.918,08	32.346,70	28.388,41	4,41%	6,53%	35,60%
<b>F.O. 11 Formazione professionale e politiche del lavoro</b>	<b>99.927,74</b>	<b>95.094,74</b>	<b>107.114,39</b>	<b>93.463,72</b>	<b>82.587,78</b>	<b>93.621,03</b>	<b>6,92%</b>	<b>15,14%</b>	<b>14,41%</b>
Titolo 1 Spese correnti	92.147,78	85.622,88	95.891,73	86.362,31	75.177,05	85.139,96	6,70%	13,89%	12,63%
Titolo 2 Spese di investimento	7.779,96	9.471,86	11.222,66	7.101,42	7.410,73	8.481,07	9,55%	27,81%	32,33%
<b>F.O. 12 Promozione e tutela della salute</b>	<b>1.430.162,83</b>	<b>1.591.866,01</b>	<b>1.761.797,21</b>	<b>1.285.565,37</b>	<b>1.450.075,67</b>	<b>1.744.228,83</b>	<b>11,25%</b>	<b>9,78%</b>	<b>1,01%</b>
Titolo 1 Spese correnti	1.375.299,43	1.406.118,23	1.624.695,64	1.236.746,77	1.285.599,23	1.608.404,69	11,20%	9,37%	1,01%
Titolo 2 Spese di investimento	54.863,40	185.747,78	137.101,56	48.818,61	164.476,44	135.824,14	12,38%	12,93%	0,94%
<b>F.O. 13 Protezione sociale</b>	<b>27.500,85</b>	<b>28.922,18</b>	<b>33.617,86</b>	<b>12.921,84</b>	<b>27.292,20</b>	<b>29.970,31</b>	<b>112,82%</b>	<b>5,97%</b>	<b>12,17%</b>
Titolo 1 Spese correnti	24.588,29	24.791,48	24.757,96	11.208,41	22.940,09	24.335,26	119,37%	8,07%	1,74%
Titolo 2 Spese di investimento	2.912,56	4.130,70	8.859,91	1.713,44	4.352,10	5.635,05	69,98%	-5,09%	57,23%
<b>F.O. 14 Programmazione strategica e socio economica</b>	<b>41.725,41</b>	<b>48.757,24</b>	<b>5.905,71</b>	<b>6.207,39</b>	<b>5.386,98</b>	<b>23.055,22</b>	<b>572,19%</b>	<b>805,09%</b>	<b>-74,36%</b>
Titolo 1 Spese correnti	704,13	866,96	970,61	713,10	644,72	783,85	-1,26%	34,47%	23,83%
Titolo 2 Spese di investimento	41.021,28	47.890,28	4.935,10	5.494,29	4.742,27	22.271,37	646,62%	909,86%	-77,84%
<b>F.O. 15 Gestione del debito</b>	<b>124.691,63</b>	<b>117.937,01</b>	<b>117.289,66</b>	<b>124.559,26</b>	<b>121.205,03</b>	<b>123.174,05</b>	<b>0,11%</b>	<b>-2,70%</b>	<b>-4,78%</b>
Titolo 1 Spese correnti	41.310,71	39.222,68	38.223,41	41.220,17	43.020,49	43.143,94	0,22%	-8,83%	-11,40%
Titolo 3 Spese per il rimborso di mutui e prestiti	83.380,92	78.714,33	79.066,25	83.339,09	78.184,55	80.030,11	0,05%	0,68%	-1,20%
<b>F.O. 16 Fondi di bilancio</b>	<b>23.339,42</b>	<b>6.460,73</b>	<b>3.974,97</b>	<b>30.555,53</b>	<b>93.437,33</b>	<b>15.203,76</b>	<b>-23,62%</b>	<b>-93,09%</b>	<b>-73,86%</b>
Titolo 1 Spese correnti	1.931,20	994,30	811,36	3.147,31	3.150,89	2.327,23	-38,64%	-68,44%	-65,14%
Titolo 2 Spese di investimento	21.408,22	5.466,43	3.163,61	27.408,22	90.286,44	12.876,53	-21,89%	-93,95%	-75,43%
<b>TOTALE REGIONALE (*)</b>	<b>2.767.280,33</b>	<b>3.119.760,67</b>	<b>3.409.132,41</b>	<b>2.419.372,33</b>	<b>2.774.211,00</b>	<b>3.253.143,64</b>	<b>14,38%</b>	<b>12,46%</b>	<b>4,80%</b>

(\*) Al netto del saldo finanziario negativo, dei programmi progressi e delle Partite di giro

# Indicatori della gestione finanziaria

## SPESA

	2003	2004	2005
capacità di impegno	68,24%	60,11%	66,43%
capacità di spesa	56,93%	51,45%	53,69%
velocità di cassa	77,46%	79,13%	76,51%
Indice di accumul.residui	-20,26%	-2,41%	43,35%
Indice di smaltimento residui	59,18%	55,26%	52,58%
Indice di variazione	14,38%	12,46%	4,80%



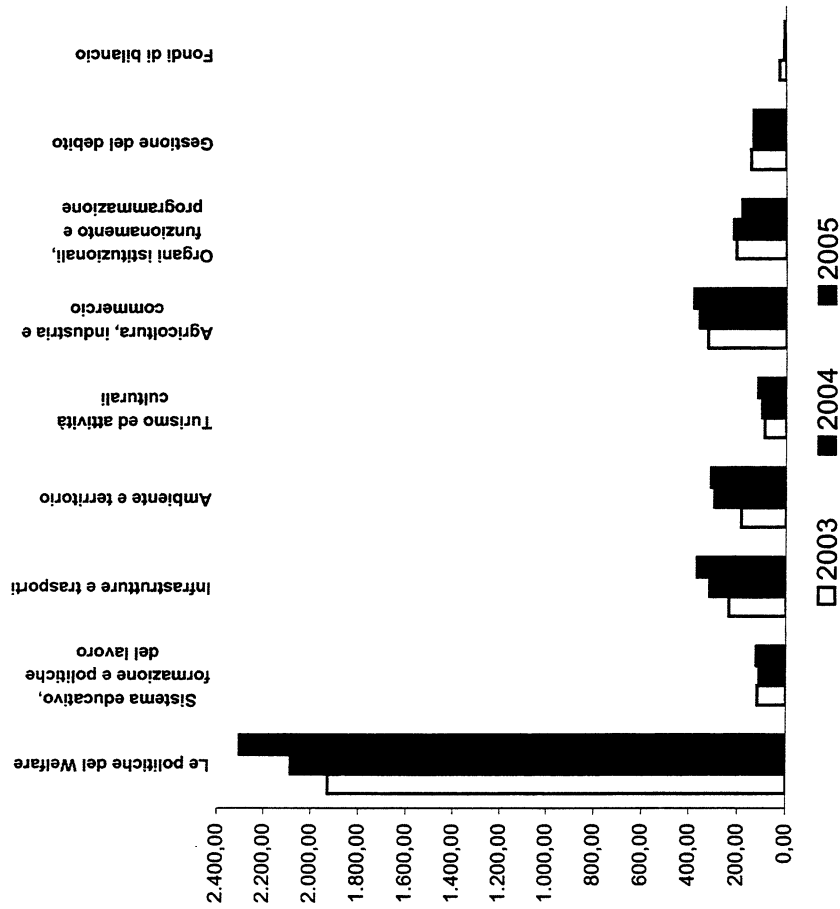
	Relazione al Consuntivo 2005 Tab. 19 - Valori pro-capite di alcune poste di bilancio per macro aree funzionali - Triennio 2003-2005											
	2003				2004				2005			
	Stanziamen- ti procapite	Impegni procapite	Massa spendibile procapite	Totale pagamenti procapite	Stanziamen- ti procapite	Impegni procapite	Massa spendibile procapite	Totale pagamenti procapite	Stanziamen- ti procapite	Impegni procapite	Massa spendibile procapite	Totale pagamenti procapite
<b>Le Politiche del Welfare</b>	<b>1.926,68</b>	<b>1.562,59</b>	<b>2.030,78</b>	<b>1.588,52</b>	<b>2.085,42</b>	<b>1.531,65</b>	<b>1.503,17</b>	<b>2.305,12</b>	<b>1.815,11</b>	<b>2.380,59</b>	<b>1.709,11</b>	
Promozione e tutela della salute	1.686,47	1.483,71	1.751,08	1.503,28	1.853,30	1.475,95	1.449,38	2.030,01	1.699,80	2.077,30	1.628,90	
Protezione sociale	32,43	10,43	47,18	15,08	33,67	25,72	24,05	38,74	33,17	49,27	30,45	
Politica della casa	207,78	68,45	232,52	70,16	198,45	29,98	29,74	236,38	82,14	254,02	49,77	
<b>Sistema educativo, Formazione e Politiche del Lavoro</b>	<b>117,84</b>	<b>58,00</b>	<b>187,64</b>	<b>41,75</b>	<b>110,71</b>	<b>43,24</b>	<b>47,05</b>	<b>123,42</b>	<b>55,49</b>	<b>196,31</b>	<b>53,02</b>	
Istruzione, formazione professionale e lavoro	117,84	58,00	187,64	41,75	110,71	43,24	47,05	123,42	55,49	196,31	53,02	
<b>Infrastrutture e trasporti</b>	<b>236,70</b>	<b>129,78</b>	<b>346,07</b>	<b>134,00</b>	<b>313,88</b>	<b>138,49</b>	<b>124,08</b>	<b>366,87</b>	<b>147,59</b>	<b>445,27</b>	<b>137,87</b>	
Infrastrutture per la mobilità e servizi di trasporto	236,70	129,78	346,07	134,00	313,88	138,49	124,08	366,87	147,59	445,27	137,87	
<b>Ambiente e territorio</b>	<b>185,23</b>	<b>61,92</b>	<b>421,47</b>	<b>102,74</b>	<b>298,15</b>	<b>60,17</b>	<b>56,18</b>	<b>309,84</b>	<b>131,80</b>	<b>406,02</b>	<b>54,80</b>	
Difesa del suolo, protezione civile e ambientale	148,66	57,39	204,67	36,88	176,31	44,31	43,27	199,57	54,10	263,11	45,82	
Opere pubbliche	36,57	4,53	216,80	65,86	121,84	15,86	12,91	110,28	77,70	142,91	8,98	
<b>Turismo ed attività culturali</b>	<b>89,36</b>	<b>47,42</b>	<b>105,92</b>	<b>40,47</b>	<b>100,98</b>	<b>49,92</b>	<b>44,01</b>	<b>116,06</b>	<b>59,72</b>	<b>142,29</b>	<b>54,48</b>	
Turismo	22,51	13,82	28,56	11,44	27,95	8,73	6,72	39,15	15,42	47,58	8,63	
Cultura e attività ricreative	66,85	33,60	77,36	29,03	73,03	41,19	37,28	76,90	44,30	94,70	45,85	
<b>Agricoltura, Industria e commercio</b>	<b>324,22</b>	<b>112,17</b>	<b>397,22</b>	<b>82,63</b>	<b>358,87</b>	<b>111,48</b>	<b>111,04</b>	<b>382,98</b>	<b>138,54</b>	<b>474,43</b>	<b>115,36</b>	
Agricoltura	146,88	51,67	181,74	54,36	177,58	59,63	54,05	170,89	73,56	200,89	66,68	
Industria e commercio	177,34	60,50	215,48	28,27	181,29	51,85	56,99	212,09	64,98	273,54	48,68	
<b>Organi istituzionali, funzionamento e programmazione</b>	<b>208,62</b>	<b>144,84</b>	<b>247,55</b>	<b>126,56</b>	<b>219,27</b>	<b>147,81</b>	<b>145,82</b>	<b>184,10</b>	<b>162,12</b>	<b>235,61</b>	<b>149,44</b>	
Gestione del debito	147,04	110,09	147,08	110,13	137,31	100,42	99,82	135,15	99,14	135,74	99,31	
Fondi di bilancio	27,52	0,00	27,52	0,00	7,52	0,00	0,01	4,58	0,00	4,58	0,00	
<b>Totale generale*</b>	<b>3.263,22</b>	<b>2.226,82</b>	<b>3.911,25</b>	<b>2.226,80</b>	<b>3.632,11</b>	<b>2.183,18</b>	<b>2.131,17</b>	<b>3.928,12</b>	<b>2.609,49</b>	<b>4.420,83</b>	<b>2.373,37</b>	

\* Al netto del saldo finanziario negativo, dei programmi progressi e delle partite di giro

Relazione al Consuntivo 2005

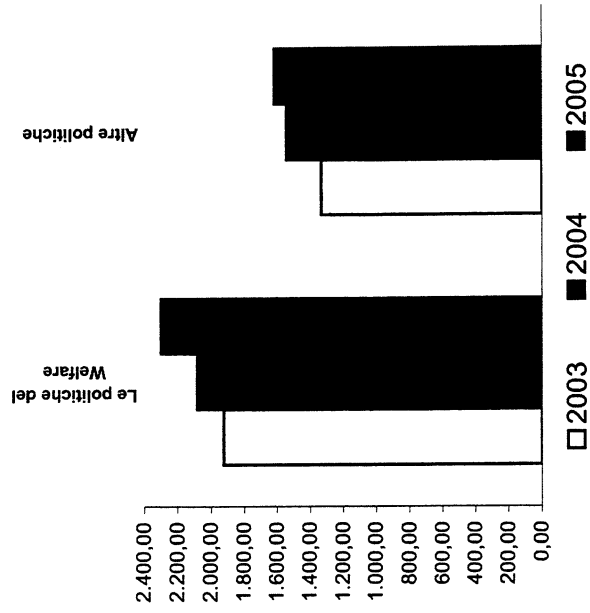
Tab. 20 - Stanziamenti pro-capite per macro aree funzionali - Triennio 2003-2005

	2003	2004	2005
Le politiche del Welfare	1.926,68	2.085,42	2.305,12
Sistema educativo, formazione e politiche del lavoro	117,84	110,71	123,42
Infrastrutture e trasporti	236,70	313,88	366,87
Ambiente e territorio	185,23	298,15	309,84
Turismo ed attività culturali	89,36	100,98	116,06
Agricoltura, industria e commercio	324,22	358,87	382,98
Organi istituzionali, funzionamento e programmazione	208,62	219,27	184,10
Gestione del debito	147,04	137,31	135,15
Fondi di bilancio	27,52	7,52	4,58



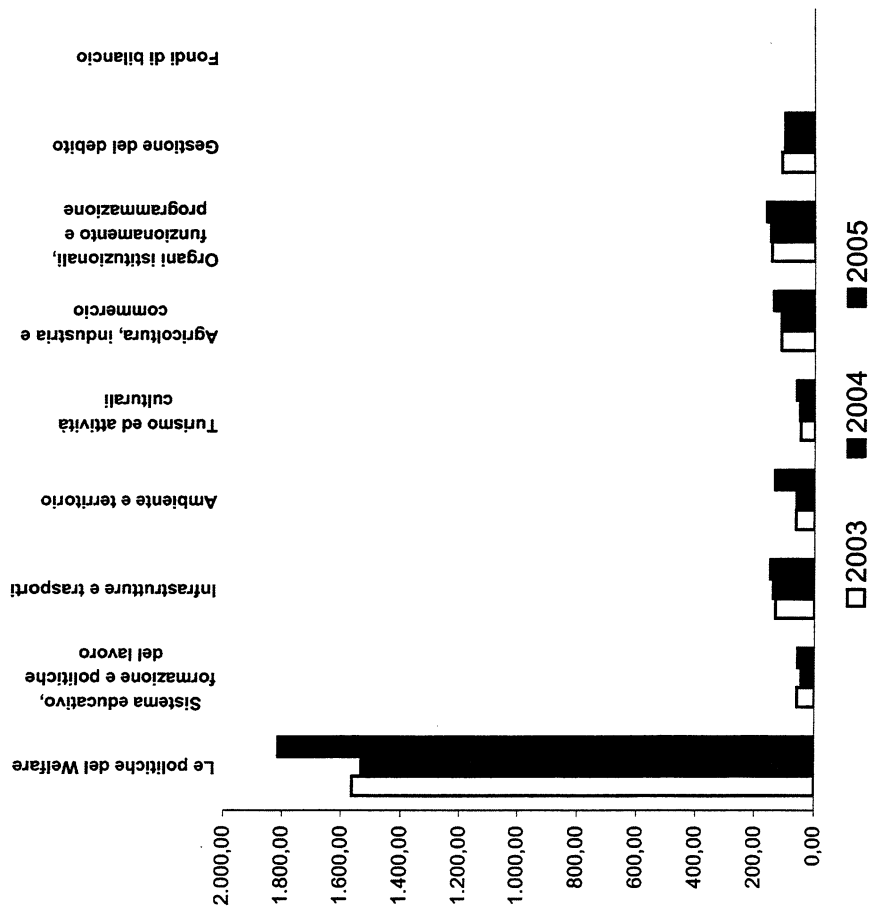
Tab. 21 - Stanziamenti pro-capite: confronto "Welfare - Altre politiche" - Triennio 2003-2005

	2003	2004	2005
<b>Le politiche del Welfare</b>	<b>1.926,68</b>	<b>2.085,42</b>	<b>2.305,12</b>
<b>Altre politiche</b>	<b>1.336,54</b>	<b>1.546,69</b>	<b>1.623,00</b>



Tab. 22 - Impegni pro-capite per macro aree funzionali - Triennio 2003-2005

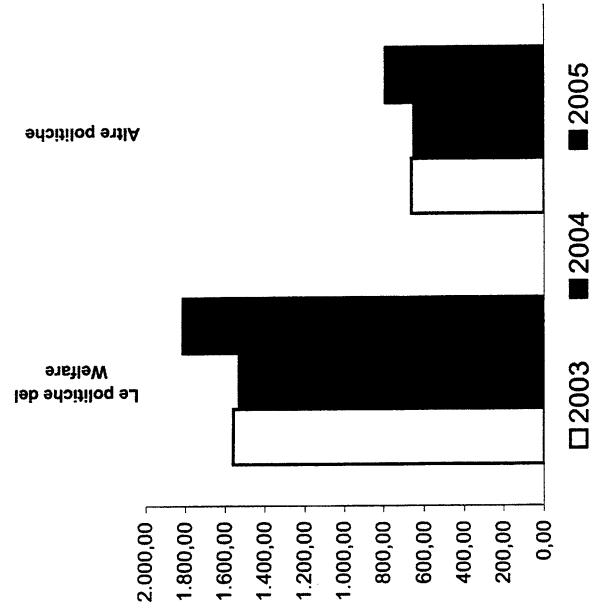
	2003	2004	2005
Le politiche del Welfare	1.562,59	1.531,65	1.815,11
Sistema educativo, formazione e politiche del lavoro	58,00	43,24	55,49
Infrastrutture e trasporti	129,78	138,49	147,59
Ambiente e territorio	61,92	60,17	131,80
Turismo ed attività culturali	47,42	49,92	59,72
Agricoltura, industria e commercio	112,17	111,48	138,54
Organi istituzionali, funzionamento e programmazione	144,84	147,81	162,12
Gestione del debito	110,09	100,42	99,14
Fondi di bilancio	0,00	0,00	0,00



Relazione al Consuntivo 2005

Tab. 23 - Impegni pro-capite: confronto "Welfare - Altre politiche" - Triennio 2003-2005

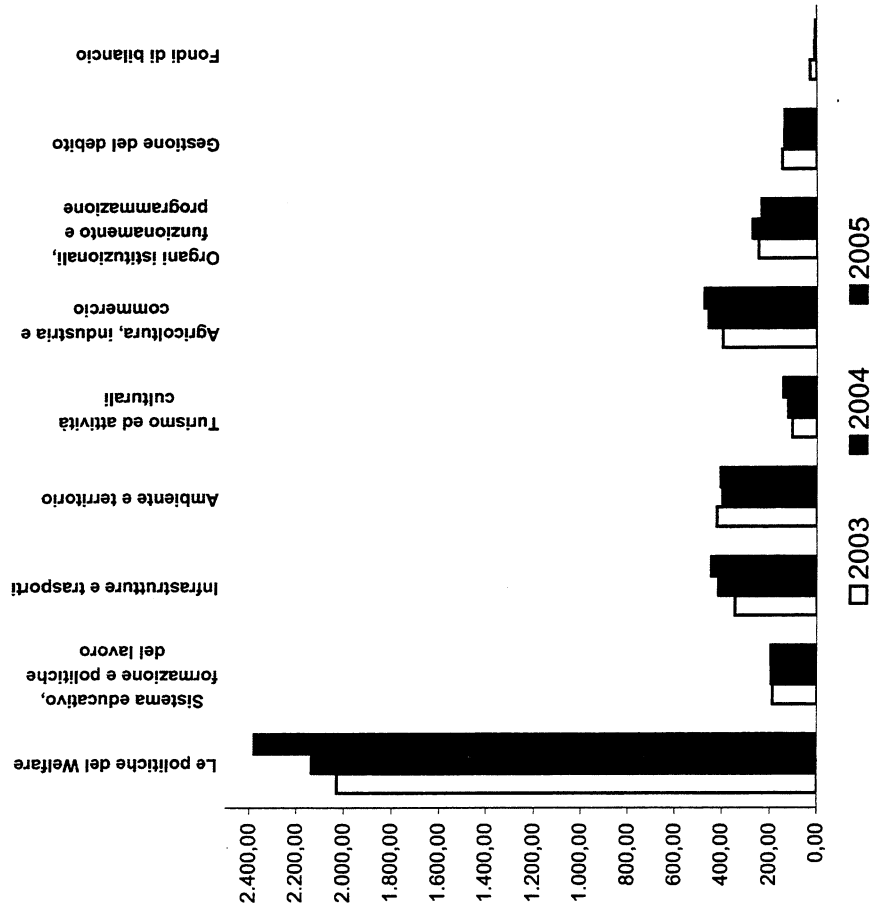
	2003	2004	2005
<b>Le politiche del Welfare</b>	1.562,59	1.531,65	1.815,11
<b>Altre politiche</b>	664,23	651,53	794,39



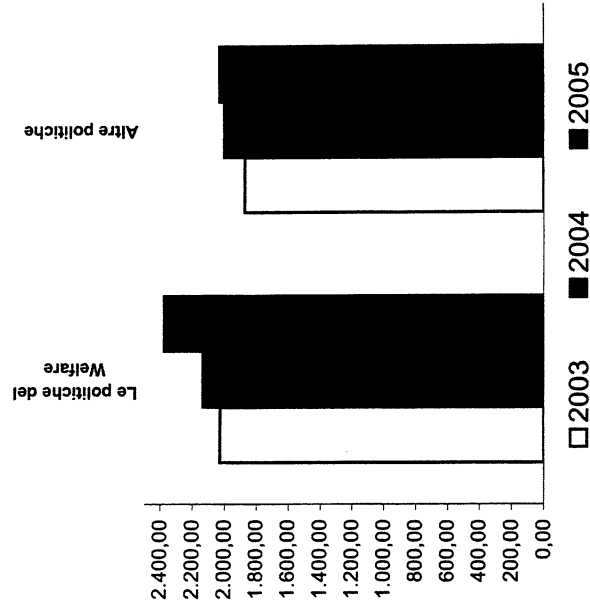
Relazione al Consuntivo 2005

Tab. 24 - Massa spendibile pro-capite per macro aree funzionali - Triennio 2003-2005

	2003	2004	2005
<b>Le politiche del Welfare</b>	<b>2.030,78</b>	<b>2.135,02</b>	<b>2.380,59</b>
Sistema educativo, formazione e politiche del lavoro	187,64	194,94	196,31
Infrastrutture e trasporti	346,07	416,11	445,27
Ambiente e territorio	421,47	399,64	406,02
Turismo ed attività culturali	105,92	122,29	142,29
Agricoltura, industria e commercio	397,22	457,31	474,43
Organi istituzionali, funzionamento e programmazione	247,55	272,13	235,61
Gestione del debito	147,08	137,31	135,74
Fondi di bilancio	27,52	7,52	4,58



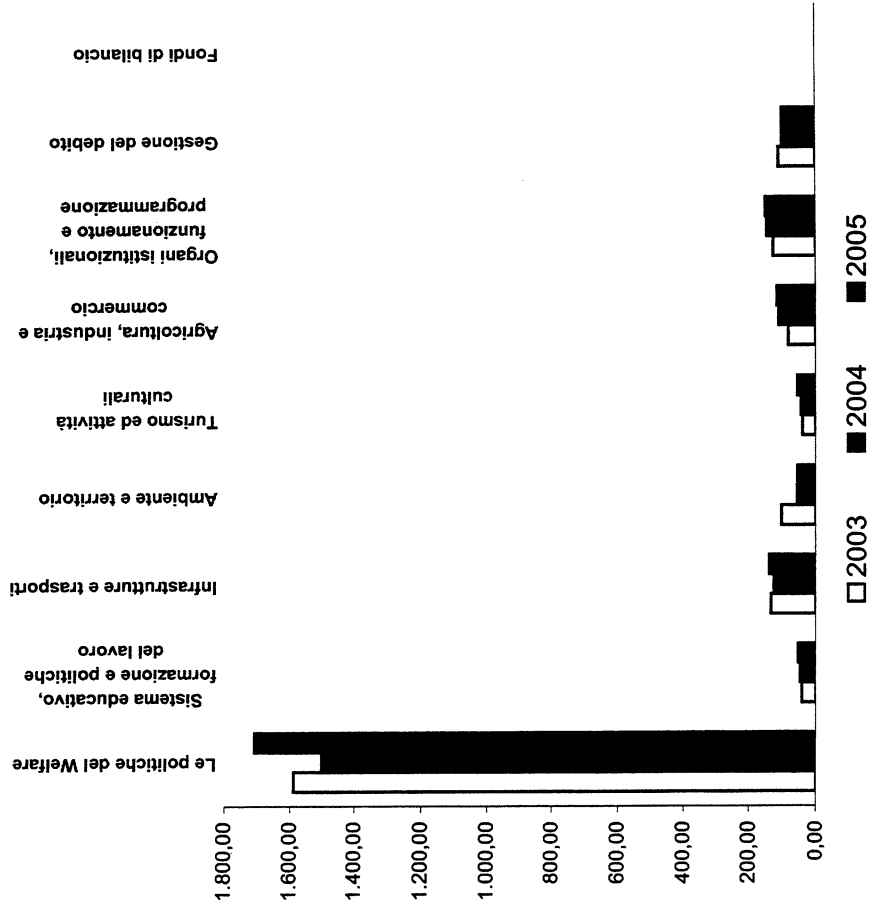
Tab. 25 - Massa spendibile pro-capite: confronto "Welfare - Altre politiche" - Triennio 2003-2005



	2003	2004	2005
<b>Le politiche del Welfare</b>	<b>2.030,78</b>	<b>2.135,02</b>	<b>2.380,59</b>
<b>Altre politiche</b>	<b>1.880,47</b>	<b>2.007,25</b>	<b>2.040,24</b>

Tab. 26 - Totale pagamenti pro-capite per macro aree funzionali - Triennio 2003-2005

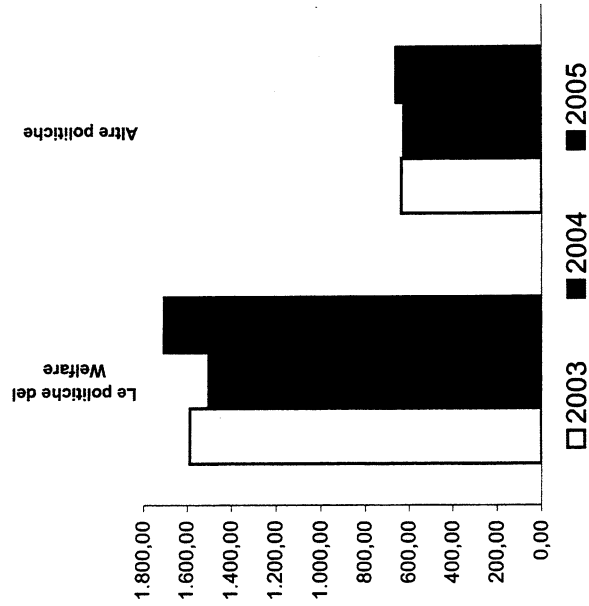
	2003	2004	2005
<b>Le politiche del Welfare</b>	<b>1.588,52</b>	<b>1.503,17</b>	<b>1.709,11</b>
Sistema educativo, formazione e politiche del lavoro	41,75	47,05	53,02
<b>Infrastrutture e trasporti</b>	<b>134,00</b>	<b>124,08</b>	<b>137,87</b>
<b>Ambiente e territorio</b>	<b>102,74</b>	<b>56,18</b>	<b>54,80</b>
<b>Turismo ed attività culturali</b>	<b>40,47</b>	<b>44,01</b>	<b>54,48</b>
<b>Agricoltura, industria e commercio</b>	<b>82,63</b>	<b>111,04</b>	<b>115,36</b>
<b>Organi istituzionali, funzionamento e programmazione</b>	<b>126,56</b>	<b>145,82</b>	<b>149,44</b>
<b>Gestione del debito</b>	<b>110,13</b>	<b>99,82</b>	<b>99,31</b>
<b>Fondi di bilancio</b>	<b>0,00</b>	<b>0,01</b>	<b>0,00</b>



Relazione al Consuntivo 2005

Tab. 27 - Totale pagamenti pro-capite: confronto "Welfare - Altre politiche" - Triennio 2003-2005

	2003	2004	2005
<b>Le politiche del Welfare</b>	<b>1.588,52</b>	<b>1.503,17</b>	<b>1.709,11</b>
<b>Altre politiche</b>	<b>638,28</b>	<b>628,00</b>	<b>664,26</b>





**ALLEGATO A1:  
VARIAZIONI EFFETTUATE CON PROVVEDIMENTI  
AMMINISTRATIVI DERIVANTI DA NUOVE ISCRIZIONI**



ALLEGATO A1: VARIAZIONI EFFETTUATE CON PROVVEDIMENTI AMMINISTRATIVI DERIVANTI DA NUOVE ISCRIZIONI

U.P.B. Cap.		C.E. cdr		Parte Spesa		Stanziamiento		U.P.B. Cap.		Parte Entrata		NOTE		ATTO	
				Descrizione						Descrizione					
12.1.004	2126	1.5	8.02	Fondi da erogare alle aziende territoriali per l'attuazione dei progetti regionali di screening colon retto ai sensi della Legge 26/05/2004, n. 138, art. 2 bis.	26.997,90	2.01.004	1799	Fondi per progetti regionali di screening ai sensi della Legge 26/05/2004, n. 138, art. 2 bis.		30/11/2005	2005				
12.1.004	2127	1.5	8.02	Fondi da erogare alle Poste Italiane per l'attuazione dei progetti regionali di screening colon retto - Fondo Sanitario Nazionale.	600.000,00					30/11/2005	2005	dal cap. 2264/5010 della spesa			
12.1.004	2128	1.4	8.02	Spese per consulenze e acquisto mezzi per il programma speciale: La condizione dell'anziano non autosufficiente. Analisi comparativa delle attuali forme di tutela e delle potenziali prospettive. Fondi ex art. 12, comma 2, lett.b) del D.Lgs. 502/92.	3.000,00	2.01.004	2043	Fondi ex art. 12, comma 2, lett. b) del D.Lgs. 502/92 per il programma speciale: La condizione dell'anziano non autosufficiente. Analisi comparativa delle attuali forme di tutela e delle potenziali prospettive.		08/06/2005	911				
12.1.005	2254	1.5	8.03	Interventi per provvedimenti a favore di cittadini colpiti da tubercolosi non assicurati presso l'INPS. Fondi da devolvere alle ASL. Art. 5, L. 04/03/87, n. 88.	14.352,94					09/11/2005	1866	collegato al capitolo di entrata già esistente 2030			
12.1.013	2191	1.4	8.03	Spese generali delle strutture coinvolte, gettoni, consulenze per il programma denominato "Mattoni del SSN". Fondi provenienti dall'Agenzia per i Servizi Sanitari Regionali (ASSR) della Regione Lazio.	161.400,00	2.03.001	1978	Fondi provenienti dall'Agenzia per i Servizi Sanitari Regionali (ASSR) della Regione Lazio per il programma denominato "Mattoni del SSN".		08/06/2005	910				
12.1.013	2192	1.4	8.03	Spese per personale a contratto, consulenze, borse di studio per la realizzazione del progetto di ricerca finalizzata: "Identificazione, sperimentazione e validazione di indicatori di qualità delle attività sanitarie e socio-sanitarie del territorio. Fondi provenienti dall'Agenzia per i Servizi Sanitari Regionali (ASSR).	2.500,00	2.03.001	1979	Fondi provenienti dall'Agenzia per i Servizi Sanitari Regionali (ASSR) per la realizzazione del progetto di ricerca finalizzata: "Identificazione, sperimentazione e validazione di indicatori di qualità delle attività sanitarie e socio-sanitarie del territorio.		08/06/2005	910				

ALLEGATO A1: VARIAZIONI EFFETTUATE CON PROVVEDIMENTI AMMINISTRATIVI DERIVANTI DA NUOVE ISCRIZIONI

U.P.B. Cap.		C.E. cdr	Parte Spesa		Stanziamiento		Parte Entrata		NOTE	Data	Numero	ATTO
			Descrizione			U.P.B.	Cap.	Descrizione				
01.2.001	7331	2.3	2.06	Spese per il Programma Interregionale di partenariato per lo sviluppo locale in Brasile. Fondi provenienti da altre Regioni.		4.05.002	2072	Fondi provenienti da altre Regioni per Programma Interregionale di partenariato per lo sviluppo locale in Brasile.	Modificate descrizioni capitoli	18/10/2005	1713	
02.1.001	722	1.4	4.04	Spese per l'esercizio delle funzioni di Polizia Amministrativa Locale di cui alla L.R. 25/01/2005, n. 1, art. 3, 7° comma: Rimborso spese di viaggio ai componenti del Comitato Tecnico Consultivo".	2.000,00				dal 6120 del 2004	08/06/2005	914	
02.1.001	723	1.4	4.04	Concorso della Regione alle spese di funzionamento della Scuola Regionale per la formazione, aggiornamento professionale e perfezionamento del personale di Polizia Locale. Art. 10, c. 2 della L.R. 25/01/2005, n. 1.	20.000,00				dal 6120 del 2004	08/06/2005	914	
02.1.001	724	1.4	4.04	Spese per le convenzioni e il funzionamento della Scuola di formazione e perfezionamento del personale di Polizia Locale. Art. 10, c. 4 della L.R. 25/01/2005, n. 1.	18.000,00				dal 6120 del 2004	08/06/2005	914	
02.1.005	299	1.4	4.02	Spese per l'attività di vigilanza svolta da dipendenti regionali per gli interventi nella diga di Casanuova sul fiume Chiascio di cui alla Legge 135/97. Decreto della Direzione generale per le politiche strutturali n. 725 del 24/01/2005. Fondi del Ministero delle Politiche Agricole e Forestali.	8.354,29	2.01.002	2333	Fondi del Ministero delle Politiche Agricole e Forestali per l'attività di vigilanza svolta da dipendenti regionali per gli interventi nella diga di Casanuova sul fiume Chiascio di cui alla Legge 135/97. Decreto della Direzione generale per le politiche strutturali n. 725 del 24/01/2005		07/09/2005	1391	
02.2.004	9371	2.1	4.03	Spese per lo sviluppo dei servizi infrastrutturali, locali e SPC (Cofinanziamento CNIPA).	698.302,00	4.05.002	1444	Fondi del Centro Nazionale per l'Informatica nella Pubblica Amministrazione (CNIPA) per lo sviluppo dei servizi infrastrutturali locali, dei servizi di e-democracy e SPC.		09/11/2005	1866	

ALLEGATO A1: VARIAZIONI EFFETTUATE CON PROVVEDIMENTI AMMINISTRATIVI DERIVANTI DA NUOVE ISCRIZIONI

U.P.B. Cap.		C.E. cdr	Parte Spesa		Stanziamiento		Parte Entrata		NOTE	Data	Numero
			Descrizione			U.P.B.	Cap.	Descrizione			
02.2.004	9372	2.3	4.03	Contributi al CISIS per spese per lo sviluppo dei servizi infrastrutturali, locali e SPC. (Cofinanziamento CNIPA).	179.500,00	4.05.002	1444			09/11/2005	1866
02.2.004	9373	2.1	4.03	Spese per lo sviluppo dei servizi di e-democracy. (Cofinanziamento CNIPA).	125.000,00	4.05.002	1444			09/11/2005	1866
05.1.004	5822	1.4	7.04	Spese per consulenze relative alla predisposizione di uno studio e di un'indagine ricognitiva finalizzati a declinare negli spazi di competenza reg. i termini della futura strategia territoriale per lo sviluppo della competitività e della coesione del Paese. Fondi Ministero Infrastrutture e Trasporti.	60.000,00	2.01.010	1960	Fondi del Ministero delle Infrastrutture e dei Trasporti per la predisposizione di studi e indagini finalizzati a individuare i termini della strategia territoriale per lo sviluppo della competitività e della coesione del Paese.		18/10/2005	1713
05.1.006	5156/8021	1.4	7.03	Spese per l'attuazione del Programma Comunitario Interreg III C Ovest - Progetto "CENTURIO". Capofila ARE di Strasburgo.		2.01.008	2149	Fondi per l'attuazione del Programma Comunitario Interreg III C Ovest - Progetto "CENTURIO". Capofila ARE di Strasburgo. Cofinanziamento nazionale e comunitario.		08/06/2005	911
05.1.006	5156/8038	1.4	7.03	Finanziamento con fondi statali. Spese per l'attuazione del Programma Comunitario Interreg III C Ovest - Progetto "CENTURIO". Capofila ARE di Strasburgo. Finanziamento con fondi comunitari FESR.	12.216,00	2.01.008	2149			08/06/2005	911
05.1.006	5157/8021	1.5	7.03	Trasferimenti alle Province per l'attuazione del Programma Comunitario Interreg III C Ovest - Progetto "MONOPI". Capofila Development Company of Magnesia. Finanziamento con fondi statali.	36.400,00	2.01.008	2151	Fondi per l'attuazione del Programma Comunitario Interreg III C Ovest - Progetto "MONOPI". Capofila Development Company of Magnesia. Cofinanziamento nazionale e comunitario		08/06/2005	911

ALLEGATO A1: VARIAZIONI EFFETTUATE CON PROVVEDIMENTI AMMINISTRATIVI DERIVANTI DA NUOVE ISCRIZIONI

U.P.B. Cap.		C.E. cdr	Parte Spesa		Stanziamiento	U.P.B. Cap.	Parte Entrata		NOTE	Data	Numero	ATTO
			Descrizione				Descrizione					
05.1.006	5157/8038	1.5	7.03	Trasferimenti alle Province per l'attuazione del Programma Comunitario Interreg III C Ovest - Progetto "MONOPI". Capofila Development Company of Magnesia. Finanziamento con fondi Comunitari FEDER (FERS).	52.000,00	2.01.008	2151			08/06/2005	911	
05.1.006	5158	1.5	7.03	Contributi per la realizzazione del progetto Harmo-TEN finanziato nell'ambito del Programma Comunitario Interreg e-TEN.	63.653,00	2.02.001	1134		Fondi per il progetto Harmo-TEN finanziato nell'ambito del Programma Comunitario Interreg e-TEN.	07/09/2005	1391	
05.1.006	5159/8021	1.5	7.03	Spese per l'attuazione del Programma di iniziativa Comunitaria Interreg III B - Medocc. Progetto PIC-RM (AMAT II).		2.01.008	2061		Fondi provenienti dalla Regione Paca (Francia) capofila del progetto Interreg III B Medocc: PIC-RM (AMAT II). Fondi Feder e cofinanziamento statale.	30/11/2005	2005	
05.1.006	5159/8038	1.5	7.03	Finanziamento con fondi statali. Spese per l'attuazione del Programma di iniziativa Comunitaria Interreg III B - Medocc. Progetto PIC-RM (AMAT II).	60.197,00	2.01.008	2061			30/11/2005	2005	
05.1.010	5004	1.4	7.05	Finanziamento con fondi Comunitari FEDER (FERS). Spese per la realizzazione di una mappatura di zone del territorio nazionale interessate dalla presenza di amianto. Art. 20, L. 93/2001.	60.196,00	2.01.003	1901		Fondi per il finanziamento di un piano di bonifica delle aree inquinate. Fondi del Ministero dell'Ambiente.	30/11/2005	2005	
05.1.011	4810	1.4	7.05	Spese per l'istruttoria delle richieste delle imprese per il rilascio della certificazione integrata ambientale (A.I.A.) ai sensi dell'art. 15, comma 2, del D.Lgs. 372/99.	5.000,00	2.03.001	2538		Versamenti delle imprese per le spese d'istruttoria per il rilascio della certificazione integrata ambientale (A.I.A.) ai sensi dell'art. 15, comma 2, del D.Lgs. 372/99.	14/06/2005	948	
05.1.011	5818	1.4	7.05	Spese per il finanziamento degli interventi di promozione, divulgazione e aggiornamento professionale di cui all'art. 2 della L.R. 28/02/2005, n. 20.	<b>P.M.</b>					08/06/2005	919	

ALLEGATO A1: VARIAZIONI EFFETTUATE CON PROVVEDIMENTI AMMINISTRATIVI DERIVANTI DA NUOVE ISCRIZIONI

Parte Spesa				Parte Entrata				NOTE	ATTO	
U.P.B. Cap.	C.E. cdr	Descrizione	Stanziamiento	U.P.B. Cap.	Descrizione	Data	Numero			
05.1.014	1.5	7.11	1.239.323,86	2.01.006	1888	15/11/2005	1910			
		Contributi ai Comuni per le verifiche tecniche sugli edifici scolastici e le strutture ospedaliere per la riduzione del rischio sismico. Art. 1, comma 4, lett. a) dell'OPCM n. 3362/04.			Fondi della Presidenza del Consiglio dei Ministri per la realizzazione delle verifiche tecniche sugli edifici scolastici e sulle strutture ospedaliere previste dall'art. 1, comma 4, lett. a) dell'OPCM n. 3362/04					
05.1.014	1.4	7.11	437.260,51	2.01.006	1888	15/11/2005	1910			
		Verifiche tecniche sugli edifici scolastici e le strutture ospedaliere per la riduzione del rischio sismico effettuate direttamente dalla Regione. Art. 1, comma 4, lett. a) dell'OPCM n. 3362/04.			Fondi della Presidenza del Consiglio dei Ministri per la realizzazione delle verifiche tecniche sugli edifici scolastici e sulle strutture ospedaliere previste dall'art. 1, comma 4, lett. a) dell'OPCM n. 3362/04					
05.1.015	1.4	7.ut4	23.291,00			08/06/2005	915	dal cap. 5815 per € 3.291,00 e dal cap. 7023 per € 20.000,00		
		Spese per studi, indagini, ricerche, consulenze tecniche per la formazione del P.R.G. ai sensi degli artt. 19, comma 1 e 33, comma 1, della L.R. 22/02/2005, n. 11.								
05.1.015	1.5	7.ut4				08/06/2005	915			
		Spese per contributi ai Comuni e ai Comuni in forma associata per la formazione del P.R.G. e per la costituzione del sistema informativo. Art. 71, 1° e 2° comma, L.R. 22/02/2005, n. 11.	P.M.							
05.1.019	1.4	7.04		2.01.008	2059	15/11/2005	1910			
		Spese per l'attuazione del Programma di iniziativa Comunitaria Interreg III B - Medocc. Progetto PAYS.DOC.			Fondi provenienti dalla Regione Andalusia capo fila del progetto comunitario PAYS.DOC. (Fondi FESR e cofinanziamento statale).					
05.1.019	1.4	7.04	75.350,00	2.01.008	2059	15/11/2005	1910			
		Finanziamento con fondi statali.								
		Spese per l'attuazione del Programma di iniziativa Comunitaria Interreg III B - Medocc. Progetto PAYS.DOC.								
		Finanziamento con fondi comunitari FESR.	75.350,00							
05.2.006	2.3	7.05				08/06/2005	919			
		Contributi ai Comuni per gli interventi di cui all'art. 5 della L.R. 28/02/2005, n. 20.	P.M.							

ALLEGATO A1: VARIAZIONI EFFETTUATE CON PROVVEDIMENTI AMMINISTRATIVI DERIVANTI DA NUOVE ISCRIZIONI

U.P.B. Cap.		C.E. cdr	Parte Spesa		Stanziamiento		Parte Entrata		NOTE	Data	Numero	ATTO
			Descrizione				Descrizione					
					U.P.B.	Cap.	U.P.B.	Cap.				
05.2.012	8567	2.3	7.06	Spese per il programma di interventi urgenti per la riduzione del rischio idrogeologico. Art. 16 della L.e 179/2002.	3.504.092,00	4.03.003	1450	Fondi per il programma di interventi urgenti per la riduzione del rischio idrogeologico. Art. 16 della L. 179/2002.		22/12/2005	2227	
05.2.016	8626/3904	2.3	7.06	Spese per Accordo di Programma Quadro in materia di difesa del suolo - Primo atto integrativo. Fondi Delibere CIPE n. 17/2003 e n. 20/2004.	1.480.172,00	4.03.006	1857	Fondi di cui alle Delibere CIPE n. 20/2004 e n. 17/2003 per l'Accordo di Programma Quadro in materia di difesa del suolo. Primo atto integrativo.		06/07/2005	1107	
05.2.016	8626/3905	2.3	7.06	Trasferimento fondi al Consorzio di Bonificazione Umbra. Delibera CIPE n. 20/2004.		4.03.006	1857			06/07/2005	1107	
05.2.016	8626/3906	2.3	7.06	Spese per Accordo di Programma Quadro in materia di difesa del suolo - Primo atto integrativo. Fondi Delibere CIPE n. 17/2003 e n. 20/2004.	516.456,90	4.03.006	1857			06/07/2005	1107	
05.2.016	8626/3907	2.3	7.06	Trasferimento fondi alla Provincia di Perugia. Delibera CIPE n. 20/2004.	2.703.371,10	4.03.006	1857			06/07/2005	1107	
05.2.020	8435	2.3	7.02	Spese per Accordo di Programma Quadro in materia di difesa del suolo - Primo atto integrativo. Fondi Delibere CIPE n. 17/2003 e n. 20/2004.	5.000.000,00	4.03.013	1955	Fondi di cui alla Delibera CIPE n. 17/03 per l'Accordo di Programma Quadro per la tutela e la prevenzione dei beni culturali.		14/06/2005	948	

ALLEGATO A1: VARIAZIONI EFFETTUATE CON PROVVEDIMENTI AMMINISTRATIVI DERIVANTI DA NUOVE ISCRIZIONI

U.P.B. Cap.		C.E. cdr	Parte Spesa		Stanziamiento		Parte Entrata		NOTE	Data	Numero	ATTO
U.P.B.		Cap.	Descrizione		Stanziamiento		U.P.B.	Cap.	Descrizione			
05.2.021	7352	2.3	7.11	Trasferimenti a imprese per interventi di cui all'Accordo di Programma Quadro per la tutela e prevenzione dai rischi per i beni culturali.	2.807.000,00	4.03.013	1955		di nuova istituzione anche l'UPB	14/06/2005	948	
05.2.022	7353	2.3	7.01	Trasferimenti a privati per interventi di cui all'Accordo di Programma Quadro per progetti per la definizione delle procedure, delle tecnologie, dei modelli in materia di tutela e prevenzione dai rischi per i beni culturali.	388.000,00	4.03.013	1955		di nuova istituzione anche l'UPB	14/06/2005	948	
05.2.023	9027	2.3	7.04	Accordo di programma quadro Sviluppo Locale - Sistema produttivo (Beni ambientali). Finanziamento fondi Delibera CIPE n. 19/04. Programma accelerazione.	1.625.000,00	4.03.013	2067	Fondi Delibera CIPE n. 19/2004 - Programma accelerazione nell'APQ Sviluppo Locale. Sistema produttivo regionale.		15/11/2005	1910	
06.2.002	7377	2.3	7.08	Trasferimenti in favore di Comuni, Province ed altri Enti Pubblici per spese per l'esercizio di funzioni e compiti in materia di viabilità.	20.000.000,00				dal cap. 7379 della spesa			
06.2.003	7365	2.3	7.08	Spese per investimenti a favore della FCU. Artt. 8 e 15 del D.Lgs. 422/97.	1.845.300,50	4.03.011	1175	Fondi per investimenti a favore della FCU. Artt. 8 e 15 del D.Lgs. 422/97.		22/12/2005	2227	
07.1.010	3870	1.4	5.06	Contributi a privati per interventi relativi ai danni conseguenti alla vaccinazione degli animali sensibili alla febbre catarrale degli ovini (Blue Tongue). Fondi del Ministero delle Politiche Agricole e Forestali.	59.151,06	2.01.001	1208	Fondi del Ministero delle Politiche Agricole e Forestali per interventi relativi ai danni conseguenti alla vaccinazione degli animali sensibili alla febbre catarrale degli ovini (Blue Tongue)		09/11/2005	1866	
07.1.010	3871	1.5	5.06	Contributi a Enti diversi per interventi strutturali e di sostegno per gli allevamenti ovini colpiti dalla Scrapie. Art. 68, Legge 289 del 27/12/2002.	112.096,43	2.01.001	1209	Fondi del Ministero delle Politiche Agricole e Forestali per interventi strutturali e di sostegno per gli allevamenti ovini colpiti da Scrapie. Art. 68, Legge 289 del 27/12/2002.		09/11/2005	1866	

ALLEGATO A1: VARIAZIONI EFFETTUATE CON PROVVEDIMENTI AMMINISTRATIVI DERIVANTI DA NUOVE ISCRIZIONI

U.P.B. Cap.		C.E. cdr	Parte Spesa		Stanziamiento		Parte Entrata		NOTE	Data	Numero	ATTO
			Descrizione				Descrizione					
						U.P.B.	Cap.					
07.1.011	4287	1.4	5.06	Spese destinate a imprenditori itlici, associazioni e istituti di ricerca per interventi di incentivazione della pesca professionale di cui alle lettere b) d) f) g) h) i) m) o) p) q) r) e t) dell'art. 11, comma 1, della L.R. 22/02/2005, n. 14.	P.M.					08/06/2005	917	
07.1.011	4288	1.5	5.06	Contributi alle Province per gli interventi per la pesca professionale di cui alle lettere g) l) m) e n) dell'art. 11, comma 1 della L.R. 22/02/2005, n. 14.	P.M.					08/06/2005	917	
07.1.014	3563	1.5	5.02	Contributi correnti a Enti Pubblici per iniziative didattiche o ricreative e di valorizzazione rivolte alla conoscenza dei mulini storici ad acqua. Art. 1, Legge Regionale 22/02/2005, n. 12 e Legge Regionale 02/11/2005, n. 25.	15.000,00				dal cap. 9710 del 2004	15/11/2005	1909	
07.1.014	3564	1.5	5.02	Contributi correnti a soggetti privati per iniziative didattiche o ricreative e di valorizzazione rivolte alla conoscenza dei mulini storici ad acqua. Art. 1, Legge Regionale 22/02/2005, n. 12 e Legge Regionale 02/11/2005, n. 25.	15.000,00				dal cap. 9710 del 2004	15/11/2005	1909	
07.1.016	3862	1.4	5.04	Spese per corsi di formazione per operatori di fattorie didattiche e aggiornamento per imprenditori agricoli e operatori agrituristici. Art. 4, 1° comma, L.R. 22/02/2005, n. 13.	P.M.				di nuova istituzione anche l'UPB	08/06/2005	916	
07.1.016	3864	1.5	5.04	Erogazione contributi alle fattorie didattiche per la realizzazione di progetti. Art. 9, 2° comma, L.R. 22/02/2005, n. 13.	P.M.				di nuova istituzione anche l'UPB	08/06/2005	916	
07.2.004	7831	2.3	5.07	Spese per programma interregionale III fase DM S/13979: "Sementiero".	178.255,00	4.03.004	1217		il capitolo di entrata è stato istituito nel 2004	08/06/2005	911	

ALLEGATO A1: VARIAZIONI EFFETTUATE CON PROVVEDIMENTI AMMINISTRATIVI DERIVANTI DA NUOVE ISCRIZIONI

U.P.B. Cap.		C.E. cdr	Parte Spesa		Stanziamiento		Parte Entrata		NOTE	Data	Numero
			Descrizione				Descrizione				
U.P.B. Cap.		C.E. cdr					U.P.B. Cap.				
07.2.004	7832	2.3	5.07	Spese per programma interregionale III fase DM S/13979: "Proteine vegetali".	151.517,00	4.03.004	1217		il capitolo di entrata è stato istituito nel 2004	08/06/2005	911
07.2.004	7833	2.3	5.07	Spese per programma interregionale III fase DM S/13979: "Agricoltura e qualità".	201.913,00	4.03.004	1217		il capitolo di entrata è stato istituito nel 2004	08/06/2005	911
07.2.004	7834	2.3	5.07	Spese per programma interregionale III fase DM S/13979: "Sviluppo rurale - sottoprogramma servizi di sviluppo".	80.248,00	4.03.004	1217		il capitolo di entrata è stato istituito nel 2004	08/06/2005	911
07.2.004	7835	2.3	5.07	Spese per programma interregionale III fase DM S/23886: "Sviluppo rurale - sottoprogramma monitoraggio dei sistemi irrigui".	40.975,00	4.03.004	1217		il capitolo di entrata è stato istituito nel 2004	08/06/2005	911
07.2.008	8151	2.3	5.04	Erogazione contributi a privati per la realizzazione o il miglioramento delle strutture di accoglienza, per l'allestimento dei locali e degli spazi funzionali allo svolgimento dell'attività didattica e formativa degli utenti. Art. 9, 1° comma, L.R. 22/02/2003, n. 13.	P.M.					08/06/2005	916
07.2.009	8505	2.3	5.06	Spese per gli interventi per la pesca professionale da destinare agli imprenditori ittici, associazioni e istituti di ricerca per acquisto attrezzature, realizzazione e ammodernamento impianti, trasformazione e commercializzazione delle erbe palustri, per l'abbattimento di solidi sospesi negli affluenti. L.R. 22/02/2005, n. 14.	P.M.					08/06/2005	917
07.2.012	7691	2.3	5.02	Contributi in conto capitale a soggetti privati per gli interventi di salvaguardia, conservazione, ripristino dei mulini storici ad acqua. Art. 1, Legge Regionale 22/02/2005, n. 12 e Legge Regionale 02/11/2005, n. 25.	P.M.					15/11/2005	1909

ALLEGATO A1: VARIAZIONI EFFETTUATE CON PROVVEDIMENTI AMMINISTRATIVI DERIVANTI DA NUOVE ISCRIZIONI

U.P.B. Cap.		C.E. cdr	Parte Spesa		Stanziamiento		Parte Entrata		NOTE	Data	Numero	ATTO
			Descrizione			Cap.	Descrizione					
07.2.012	7692	2.3	5.02	Contributi in conto capitale a Enti Pubblici per gli interventi di salvaguardia, conservazione, ripristino dei mulini storici ad acqua. Art. 1, Legge Regionale 22/02/2005, n. 12 e Legge Regionale 02/11/2005, n. 25.	P.M.					15/11/2005	1909	
08.1.001	5514	1.4	5.09	Spese per la partecipazione al Programma Leonardo da Vinci - Progetto FORCREST.	2.296,00	2554	Programma Leonardo da Vinci - Finanziamento Progetto FORCREST.			08/06/2005	911	
08.1.013	5681	1.5	5.13	Spese per il finanziamento di iniziative a vantaggio dei consumatori ex art. 148 della Legge 388/2000. Fondi del Ministero delle Attività Produttive.	179.733,00	2681	Fondi del Ministero delle Attività Produttive per il finanziamento di iniziative a vantaggio dei consumatori ex art. 148 della Legge 388/2000.			08/06/2005	911	
08.2.029	9545	2.1	5.09	Spese per APQ in materia di ricerca - (Sistema produttivo) - Delibera CIPE n. 17/03.	1.426.872,00	2082	Fondi per APQ in materia di ricerca - Delibera CIPE n. 17/03.			22/12/2005	2227	
08.2.029	9546	2.1	5.09	Spese per APQ in materia di ricerca - (Sistema produttivo) - Delibera CIPE n. 20/04.	2.186.468,00	2083	Fondi per APQ in materia di ricerca - Delibera CIPE n. 20/04.			22/12/2005	2227	
08.2.029	9547	2.1	5.09	Spese per APQ sviluppo locale - Interventi per la ricerca - Delibera CIPE n. 17/03.	2.091.000,00	2082				22/12/2005	2227	
08.2.030	9499	2.1	5.13	Accordo di programma quadro Sviluppo Locale - Sistema produttivo (Commercio). Finanziamento fondi Delibera CIPE n. 19/04. Programma accelerazione.	2.000.000,00	2067				15/11/2005	1910	
08.2.031	9059	2.1	5.09	Accordo di programma quadro Sviluppo Locale - Sistema produttivo (Artigianato-Industria). Finanziamento fondi Delibera CIPE n. 19/04. Programma accelerazione.	7.420.000,00	2067				15/11/2005	1910	

ALLEGATO A1: VARIAZIONI EFFETTUATE CON PROVVEDIMENTI AMMINISTRATIVI DERIVANTI DA NUOVE ISCRIZIONI

U.P.B. Cap.		C.E. cdr		Parte Spesa		Stanziamiento		Parte Entrata		NOTE		ATTO	
				Descrizione				Descrizione					
								U.P.B. Cap.				Data	
												Numero	
09.2.001	9580	2.1	6.04	Spese per il potenziamento degli apparati di sicurezza PMI del commercio. Legge 289/02, art. 74.		106.667,00		4.03.007	1877	Fondi del Ministero delle Economie e delle Finanze per il potenziamento degli apparati di sicurezza PMI del commercio ai sensi della Legge 289/02, art. 74.		09/11/2005	1866
09.2.006	9498	2.1	6.04	Accordo di programma quadro Sviluppo Locale - Sistema produttivo (Turismo). Finanziamento fondi Delibera CIPE n. 19/04. Programma accelerazione.		3.200.000,00		4.03.013	2067			15/11/2005	1910
09.2.006	9507	2.1	6.04	Sistema Integrato Turismo, Ambiente, Cultura - Investimenti operatori turistici. Finanziamento fondi Delibera CIPE n. 26/03.		1.010.000,00		4.03.012	2078	Fondi di cui alla Delibera CIPE n. 26/2003 per interventi aree depresse.		09/11/2005	1866
10.2.008	6800	2.3	6.03	Accordo di programma quadro Sviluppo Locale - Sistema produttivo (Beni Culturali). Finanziamento fondi Delibera CIPE n. 19/04. Programma accelerazione.		2.141.678,00		4.03.013	2067			15/11/2005	1910
10.2.008	6845	2.1	6.03	Interventi diretti della Regione per l'Accordo di Programma Quadro per la tutela e prevenzione dei beni culturali.		1.130.000,00		4.03.013	1955			14/06/2005	948
10.2.008	6846	2.3	6.03	Trasferimenti al Comune di Spoleto per gli interventi di cui all'Accordo di Programma Quadro per la tutela e prevenzione dei beni culturali.		1.975.000,00		4.03.013	1955			14/06/2005	948
11.1.001	2923	1.4	6.06	Spese per il finanziamento degli interventi di prevenzione e contrasto del fenomeno del mobbing - L.R. 28/02/2005, n. 18.		5.000,00						08/06/2005	918

ALLEGATO A1: VARIAZIONI EFFETTUATE CON PROVVEDIMENTI AMMINISTRATIVI DERIVANTI DA NUOVE ISCRIZIONI

U.P.B. Cap.		C.E. cdr	Parte Spesa		Stanziamiento		Parte Entrata		NOTE	Data	Numero
			Descrizione				Descrizione				
							U.P.B.	Cap.			
11.1.001	2924	1.4	6.06	Spese per il finanziamento della gestione e dell'attività dell'Osservatorio regionale sul mobbing di cui all'art. 7 della L.R. 2802/2005, n. 18.	5.000,00				dal 6120 del 2005	08/06/2005	918
11.1.002	2920/8021	1.5	6.06	Progetti regionali afferenti alla riserva di premialità del PON Ob.3 - Programmazione 2000/2006.		2.01.009	1948	Fondi per progetti regionali afferenti alla riserva di premialità del PON Ob.3 - Programmazione 2000/2006 Cofinanziamento statale.		08/06/2005	911
11.1.002	2920/8023	1.5	6.06	Finanziamento con fondi statali. Progetti regionali afferenti alla riserva di premialità del PON Ob.3 - Programmazione 2000/2006.	1.100.000,00						
11.1.002	2920/8023	1.5	6.06	Finanziamento con fondi comunitari (FSE). Progetti regionali afferenti alla riserva di premialità del PON Ob.3 - Programmazione 2000/2006.	900.000,00	2.02.002	1949	Fondi per progetti regionali afferenti alla riserva di premialità del PON Ob.3 - Programmazione 2000/2006 Cofinanziamento F.S.E.		08/06/2005	911
11.1.002	2964	1.4	6.06	Spese per l'attuazione del progetto GILAT - Guidance for Individual Learning Account (Programma Leonardo da Vinci).	12.195,00	2.02.003	2332	Fondi per il finanziamento del progetto GILAT - Guidance for Individual Learning Account (Programma Leonardo da Vinci).		14/06/2005	948
11.2.002	9773	2.3	6.06	Trasferimenti alle Province per gli interventi di cui al Programma Quadro per l'integrazione e sviluppo delle sperimentazioni in materia di tirocini formativi inseriti in processi di mobilità geografica. Fondi del Ministero del Lavoro.	260.427,24	4.03.015	1820	Fondi del Ministero del Lavoro per il Programma Quadro per l'integrazione e sviluppo delle sperimentazioni in materia di tirocini formativi inseriti in processi di mobilità geografica.		14/06/2005	948
11.2.005	9257	2.1	6.06	Spese per APQ in materia di ricerca - (Risorse Umane) - Delibera CIPE n. 17/03.	873.528,00	4.03.013	2082			22/12/2005	2227
11.2.005	9259	2.1	6.06	Spese per APQ in materia di ricerca - (Risorse Umane) - Delibera CIPE n. 20/04.	934.804,00	4.03.013	2083			22/12/2005	2227
12.1.001	2182	1.4	8.01	Contributo da parte di Enti Pubblici per le spese organizzative e gestionali del Sistema Regionale di Educazione Continua in Medicina (ECM).	2.000,00	2.03.001	2058	Contributi da parte di soggetti pubblici per il Sistema Regionale di Educazione Continua in Medicina (ECM).		15/11/2005	1910

ALLEGATO A1: VARIAZIONI EFFETTUATE CON PROVVEDIMENTI AMMINISTRATIVI DERIVANTI DA NUOVE ISCRIZIONI

U.P.B. Cap.		C.E. cdr	Parte Spesa		Stanziamiento		Parte Entrata		NOTE	Data	Numero	ATTO
U.P.B.	Cap.		Descrizione	Descrizione	U.P.B.	Cap.	U.P.B.	Cap.				
12.1.001	2475	1.4	8.01	Spese per il personale, beni e servizi e costi generali per la sperimentazione relativa alla compilazione della scheda di rilevazioni delle prestazioni domiciliari. Fondi provenienti dalla Regione Puglia responsabile del progetto: "Assistenza primaria e prestazioni domiciliari".	7.500,00	2.03.001	2056	Fondi provenienti dalla Regione Puglia responsabile del progetto: "Assistenza primaria e prestazioni domiciliari" per una sperimentazione relativa alla compilazione della scheda di rilevazioni delle prestazioni domiciliari.		08/06/2005	910	
12.1.003	2139	1.5	8.02	Trasferimenti alle ASL per l'attuazione delle tecniche di procreazione medicalmente assistita. L. 19/02/2004, n. 40. Fondi del Ministero della Salute	93.654,00	2.01.004	2042	Fondi del Ministero della Salute per le tecniche di procreazione medicalmente assistita. L. 19/02/2004, n. 40.		08/06/2005	911	
12.1.003	2172	1.5	8.02	Contributo a Enti per la realizzazione del progetto regionale IL MOSAICO. Decreto Regione Lombardia n. 8748 del 08/06/2005. Fondi della Regione Lombardia.	12.266,00	2.03.001	1090	Fondi della Regione Lombardia per la realizzazione del progetto regionale IL MOSAICO. Decreto Regione Lombardia n. 8748 del 08/06/2005.		07/09/2005	1391	
12.1.003	2178	1.4	8.02	Spese per il personale a contratto per il progetto di ricerca finalizzata ex art. 12 del D.Lgs. 502/92 denominato: "Appropriatezza delle prescrizioni farmaceutiche". Fondi del Ministero della Salute.	18.000,00	2.01.004	2057	Fondi del Ministero della Salute per il progetto di ricerca finalizzata ex art. 12 del D.Lgs. 502/92 denominato: "Appropriatezza delle prescrizioni farmaceutiche".		18/10/2005	1713	
12.1.003	2179	1.4	8.02	Spese per l'acquisto di materiale didattico e informatico per il progetto di ricerca finalizzata ex art. 12 del D.Lgs. 502/92 denominato: "Appropriatezza delle prescrizioni farmaceutiche". Fondi del Ministero della Salute.	2.000,00	2.01.004	2057			18/10/2005	1713	
12.1.003	2183	1.4	8.02	Spese per la realizzazione di progetti di prevenzione per la salute mentale attraverso interventi formativi in ambiente scolastico rivolti agli operatori dei servizi territoriali e ai medici di base. Fondi del Ministero della Salute.	8.539,99	02.1.004	2157	Fondi del Ministero della Salute per la realizzazione di progetti di prevenzione per la salute mentale aventi per oggetto interventi in ambiente scolastico e interventi di prevenzione in collaborazione tra medici di base e dipartimenti di salute mentale.		18/10/2005	1713	

ALLEGATO A1: VARIAZIONI EFFETTUATE CON PROVVEDIMENTI AMMINISTRATIVI DERIVANTI DA NUOVE ISCRIZIONI

U.P.B. Cap.		C.E. cdr	Parte Spesa		Stanziamiento		Parte Entrata		NOTE	Data	Numero	ATTO
			Descrizione				Descrizione					
							U.P.B.	Cap.				
12.1.004	2126	1.5	8.02	Fondi da erogare alle aziende territoriali per l'attuazione dei progetti regionali di screening colon retto ai sensi della Legge 26/05/2004, n. 138, art. 2 bis.	26.997,90	2.01.004	1799	Fondi per progetti regionali di screening ai sensi della Legge 26/05/2004, n. 138, art. 2 bis.		30/11/2005	2005	
12.1.004	2127	1.5	8.02	Fondi da erogare alle Poste Italiane per l'attuazione dei progetti regionali di screening colon retto - Fondo Sanitario Nazionale.	600.000,00				dal cap. 2264/5010 della spesa	30/11/2005	2005	
12.1.004	2128	1.4	8.02	Spese per consulenze e acquisto mezzi per il programma speciale: La condizione dell'anziano non autosufficiente. Analisi comparativa delle attuali forme di tutela e delle potenziali prospettive. Fondi ex art. 12, comma 2, lett.b) del D.Lgs. 502/92.	3.000,00	2.01.004	2043	Fondi ex art. 12, comma 2, lett. b) del D.Lgs. 502/92 per il programma speciale: La condizione dell'anziano non autosufficiente. Analisi comparativa delle attuali forme di tutela e delle potenziali prospettive.		08/06/2005	911	
12.1.005	2254	1.5	8.03	Interventi per provvedimenti a favore di cittadini colpiti da tubercolosi non assicurati presso l'INPS. Fondi da devolvere alle ASL. Art. 5, L. 04/03/87, n. 88.	14.352,94				collegato al capitolo di entrata già esistente 2030	09/11/2005	1866	
12.1.013	2191	1.4	8.03	Spese generali delle strutture coinvolte, gettoni, consulenze per il programma denominato "Mattoni del SSN". Fondi provenienti dall'Agenzia per i Servizi Sanitari Regionali (ASSR) della Regione Lazio.	161.400,00	2.03.001	1978	Fondi provenienti dall'Agenzia per i Servizi Sanitari Regionali (ASSR) della Regione Lazio per il programma denominato "Mattoni del SSN".		08/06/2005	910	
12.1.013	2192	1.4	8.03	Spese per personale a contratto, consulenze, borse di studio per la realizzazione del progetto di ricerca finalizzata: "Identificazione, sperimentazione e validazione di indicatori di qualità delle attività sanitarie e socio-sanitarie del territorio. Fondi provenienti dall'Agenzia per i Servizi Sanitari Regionali (ASSR).	2.500,00	2.03.001	1979	Fondi provenienti dall'Agenzia per i Servizi Sanitari Regionali (ASSR) per la realizzazione del progetto di ricerca finalizzata: "Identificazione, sperimentazione e validazione di indicatori di qualità delle attività sanitarie e socio-sanitarie del territorio.		08/06/2005	910	

ALLEGATO A1: VARIAZIONI EFFETTUATE CON PROVVEDIMENTI AMMINISTRATIVI DERIVANTI DA NUOVE ISCRIZIONI

U.P.B. Cap.		C.E. cdr	Parte Spesa Descrizione	Stanziamiento	U.P.B.	Cap.	Parte Entrata Descrizione	NOTE	Data	Numero
13.1.004	2542	1.4	8.06 Progetto Comunitario: "Prima Ora - prova di cittadinanza attiva" - Azioni congiunte programma Socrates, Leonardo, Gioventù. Fondi provenienti dal SOL.CO Umbria - cooperazione Consorzio Cooperative sociali capofila del progetto.	9.900,00	2.03.001	1100	Progetto Comunitario: "Prima Ora - prova di cittadinanza attiva" - Azioni congiunte programma Socrates, Leonardo, Gioventù. Fondi provenienti dal SOL.CO Umbria - Solidarietà e cooperazione Consorzio Cooperative sociali capofila del progetto.		22/12/2005	2227
<b>TOTALE</b>				<b>75.309.936,72</b>						



**ALLEGATO A2:  
VARIAZIONI EFFETTUATE CON  
PROVVEDIMENTI AMMINISTRATIVI  
RIGUARDANTI COMPENSAZIONI FRA  
CAPITOLI DI DIVERSE U.P.B.**



ALLEGATO A2: VARIAZIONI EFFETTUATE CON PROVVEDIMENTI AMMINISTRATIVI RIGUARDANTI COMPENSAZIONI FRA CAPITOLIDI  
DIVERSE U.P.B.

UPB in aumento	c.d.r.	Capitolo in aumento	Importo	UPB in diminuzione	c.d.r.	Capitolo in diminuzione	Importo	DGR	Data DGR
02.1.008	2.08	600	10.000,00	02.1.003	4.07	680	90.000,00	912	08/06/2005
02.1.013	4.01	283	80.000,00						
02.1.013	4.01	720	100.000,00	02.1.005	4.02	270	100.000,00	913	08/06/2005
02.1.013	4.01	283	20.000,00	02.1.003	4.07	680	20.000,00	1106	06/07/2005
15.3.003	4.07	9715	100.000,00	15.1.003	4.07	6080	100.000,00	1392	07/09/2005
02.1.013	4.01	283	20.000,00	02.1.003	4.07	680	20.000,00	1465	14/09/2005
02.1.005	4.02	280	11.551,61						
02.1.005	4.02	281	4.000,00	02.1.013	0,17	277,00	120.000,00	1535	26/09/2005
02.1.005	4.02	500	104.448,39						
08.2.025	5.09	9643/8020	209.369,00	08.2.024	5.10	9637/8020	13.730,00		
08.2.025	5.09	9643/8025	488.528,00	08.2.024	5.10	9637/8025	33.588,00		
08.2.025	5.09	9643/8038	505.374,00	08.2.024	5.10	9637/8038	34.265,00		
08.2.025	5.09	9645/8020	58.728,00	08.2.024	5.10	9639/8020	206.211,00		
08.2.025	5.09	9645/8025	137.034,00	08.2.024	5.10	9639/8025	481.157,00		
08.2.025	5.09	9645/8038	141.759,00	08.2.024	5.10	9639/8038	497.749,00	1778	25/10/2005
08.2.025	5.09	9647/8020	252.822,00	08.2.024	5.10	9641/8020	144.905,00		
08.2.025	5.09	9647/8025	589.921,00	08.2.024	5.10	9641/8025	338.111,00		
08.2.025	5.09	9647/8038	610.263,00	08.2.024	5.10	9641/8038	349.771,00		
08.2.025	5.09	9649/8020	45.298,00	08.2.024	5.10	9679/8020	201.371,00		
08.2.025	5.09	9649/8025	105.694,00	08.2.024	5.10	9679/8025	468.321,00		
08.2.025	5.09	9649/8038	109.338,00	08.2.024	5.10	9679/8038	484.949,00		
02.1.011	4.03	700	80.800,00	02.1.003	4.07	680	80.800,00	1960	23/11/2005
12.1.004	8.02	2127	600.000,00	12.1.005	8.03	2264/5010	600.000,00	2006	30/11/2005
			4.384.928,00				4.384.928,00		



**ALLEGATO A2bis:  
VARIAZIONI EFFETTUATE CON  
PROVEDIMENTI AMMINISTRATIVI  
RIGUARDANTI COMPENSAZIONI FRA  
CAPITOLI DI UNA STESSA U.P.B.**



ALLEGATO A2bis: VARIAZIONI EFFETTUATE CON PROVVEDIMENTI AMMINISTRATIVI RIGUARDANTI COMPENSAZIONI FRA CAPITOLI DI UNA STESSA U.P.B.

UPB	c.d.r.	Capitolo in aumento	Importo	Capitolo in diminuzione	Importo	DGR	Data DGR
02.1.013	4.01	720	50.000,00	360	50.000,00	913	08/06/2005
02.1.005	4.02	269	20.000,00	270	20.000,00	913	08/06/2005
02.1.005	4.02	269	94.000,00	2948	94.000,00	1535	26/09/2005
02.1.005	4.02	271	130.000,00	279	130.000,00	1535	26/09/2005
02.1.005	4.02	280	40.000,00	270	40.000,00	1535	26/09/2005
02.1.005	4.02	281	6.000,00	2948	6.000,00	1535	26/09/2005
02.1.007	4.05	460	60.000,00	480	60.000,00	1630	05/10/2005
02.1.007	4.05	480	10.000,00	460	10.000,00	1776	25/10/2005
02.1.013	4.01	180	30.000,00	277	30.000,00	1535	26/09/2005
02.1.013	4.01	183	130.000,00	296	130.000,00	1535	26/09/2005
05.2.015	7.05	9664/8025	51.347,00	9662/8025	51.347,00	1774	25/10/2005
05.2.015	7.05	9664/8038	39.497,00	9662/8038	39.497,00	1774	25/10/2005
06.2.002	7.08	7377	20.000.000,00	7379	20.000.000,00	1775	25/10/2005
13.1.002	2.06	2861	4.064,00	2873	4.064,00	1961	23/11/2005
			20.664.908,00		20.664.908,00		



**ALLEGATO A3:  
VARIAZIONI EFFETTUATE CON PROVVEDIMENTI  
AMMINISTRATIVI DERIVANTI DA ISCRIZIONI CON  
PRELEVAMENTO DAL FONDO DI RISERVA PER FAR FRONTE  
AI PAGAMENTI RELATIVI A RESIDUI PASSIVI PERENTI**



**ALLEGATO A3: VARIAZIONI EFFETTUATE CON PROVVEDIMENTI AMMINISTRATIVI DERIVANTI DA ISCRIZIONI CON PRELEVAMENTO DAL FONDO DI RISERV.  
PER FAR FRONTE AI PAGAMENTI RELATIVI A RESIDUI PASSIVI PERENTI**

Capitolo	Importo da reiscrivere	Anno di prov.	Creditore	Oggetto	Atto	Data
380	1.772,58	2002	ATER di Terni	Pagamento canone di locazione immobile sito in Terni adibito ad uffici regionali	822	25/05/2005
480	6.561,98	2002	De Agostini Professionale s.p.a.	Pagamento fatture varie.	822	25/05/2005
620	3.615,20	2001	Avvocato Migliorini	Spese legali e peritali - causa Rossi Gino (appello)	822	25/05/2005
620	519,00	2001	Avvocatura di Stato	Spese legali e peritali - causa Turchetti G.	822	25/05/2005
620	519,00	2001	Avvocatura di Stato	Spese legali e peritali - causa Tinarelli L.	822	25/05/2005
620	528,60	2001	Avvocatura di Stato	Spese legali e peritali - causa Cenci Anna	822	25/05/2005
620	1.135,50	2001	Avvocatura di Stato	Spese legali e peritali - causa Martelli Elide	822	25/05/2005
620	472,46	2001	Avvocatura di Stato	Spese legali e peritali - causa Bergamo Maria	822	25/05/2005
620	1.135,50	2001	Avvocatura di Stato	Spese legali e peritali - causa Poli Linda	822	25/05/2005
620	1.138,50	2001	Avvocatura di Stato	Spese legali e peritali - causa Provinciali B.	822	25/05/2005
620	1.032,91	2001	Avvocatura di Stato	Spese legali e peritali - causa Rossetti Marcello	822	25/05/2005
620	467,66	2001	Avvocatura di Stato	Spese legali e peritali - causa Fosati V.	822	25/05/2005
620	528,60	2001	Avvocatura di Stato	Spese legali e peritali - causa Liliani P.	822	25/05/2005
620	528,60	2001	Avvocatura di Stato	Spese legali e peritali - causa Pucciarni I.	822	25/05/2005
620	528,60	2001	Avvocatura di Stato	Spese legali e peritali - causa Benedetti M.	822	25/05/2005
620	1.142,10	2001	Avvocatura di Stato	Spese legali e peritali - causa Tiezzi A.	822	25/05/2005
620	1.135,50	2001	Avvocatura di Stato	Spese legali e peritali - causa Sterpa V.	822	25/05/2005
620	1.138,50	2001	Avvocatura di Stato	Spese legali e peritali - causa Ferri A.	822	25/05/2005
620	1.135,50	2001	Avvocatura di Stato	Spese legali e peritali - causa Foschini B.	822	25/05/2005

**ALLEGATO A3: VARIAZIONI EFFETTUATE CON PROVVEDIMENTI AMMINISTRATIVI DERIVANTI DA ISCRIZIONI CON PRELEVAMENTO DAL FONDO DI RISERV.  
PER FAR FRONTE AI PAGAMENTI RELATIVI A RESIDUI PASSIVI PERENTI**

Capitolo	Importo da reiscrivere	Anno di prov.	Creditore	Oggetto	Atto	Data
620	537,90	2001	Avvocatura di Stato	Spese legali e peritali - causa Rainaldi G.	822	25/05/2005
620	552,26	2001	Avvocatura di Stato	Spese legali e peritali - causa Scarpone D.	822	25/05/2005
620	519,00	2001	Avvocatura di Stato	Spese legali e peritali - causa Paoni G.	822	25/05/2005
620	305,46	2001	Avvocatura di Stato	Spese legali e peritali - causa Pitoni B.	822	25/05/2005
620	822,66	2001	Avvocatura di Stato	Spese legali e peritali - causa Bastianelli L.	822	25/05/2005
620	519,00	2001	Avvocatura di Stato	Spese legali e peritali - causa Pace C.A.	822	25/05/2005
620	1.138,50	2001	Avvocatura di Stato	Spese legali e peritali - causa Proietti Prudenzi M.	822	25/05/2005
620	519,00	2002	Avvocatura di Stato	Spese legali e peritali - causa Pacetti Giuliana	822	25/05/2005
620	1.135,50	2002	Avvocatura di Stato	Spese legali e peritali - causa Trionfetti Alberto	822	25/05/2005
620	377,50	2002	Avvocatura di Stato	Spese legali e peritali - causa Venensi Anna	822	25/05/2005
620	409,49	2002	Avvocatura di Stato	Spese legali e peritali - causa Renon Rita	822	25/05/2005
620	528,60	2002	Avvocatura di Stato	Spese legali e peritali - causa Gabiati Sandro	822	25/05/2005
620	1.135,50	2002	Avvocatura di Stato	Spese legali e peritali - causa Giustini Maria	822	25/05/2005
620	725,16	2002	Avvocatura di Stato	Spese legali e peritali - causa Moretti Ismene	822	25/05/2005
620	1.135,50	2002	Avvocatura di Stato	Spese legali e peritali - causa Roncella Vera	822	25/05/2005
620	528,60	2002	Avvocatura di Stato	Spese legali e peritali - causa Veschini Giovanni	822	25/05/2005
620	1.132,50	2002	Avvocatura di Stato	Spese legali e peritali - causa Pinelli Annita	822	25/05/2005
620	528,60	2002	Avvocatura di Stato	Spese legali e peritali - causa Brillo Maria	822	25/05/2005
620	519,00	2002	Avvocatura di Stato	Spese legali e peritali - causa Ponziani Veronica	822	25/05/2005

**ALLEGATO A3: VARIAZIONI EFFETTUATE CON PROVVEDIMENTI AMMINISTRATIVI DERIVANTI DA ISCRIZIONI CON PRELEVAMENTO DAL FONDO DI RISERVA PER FAR FRONTE AI PAGAMENTI RELATIVI A RESIDUI PASSIVI PERENTI**

Capitolo	Importo da reinscrivere	Anno di prov.	Creditore	Oggetto	Atto	Data
620	519,00	2002	Avvocatura di Stato	Spese legali e peritali - causa Donatelli Imola	822	25/05/2005
620	519,00	2002	Avvocatura di Stato	Spese legali e peritali - causa Quondam Luigi	822	25/05/2005
620	519,00	2002	Avvocatura di Stato	Spese legali e peritali - causa Marucci Gina	822	25/05/2005
620	7.746,85	2002	Avvocato Falcon G. e Avv. Pedetta	Spese legali e peritali - causa Finanziaria 2002	822	25/05/2005
620	537,90	2002	Avvocatura di Stato	Spese legali e peritali - causa Angelucci I.	822	25/05/2005
620	537,90	2002	Avvocatura di Stato	Spese legali e peritali - causa Bani S.	822	25/05/2005
620	537,90	2002	Avvocatura di Stato	Spese legali e peritali - causa Palenga C.	822	25/05/2005
620	1.132,50	2002	Avvocatura di Stato	Spese legali e peritali - causa De Angelis V.	822	25/05/2005
620	519,00	2002	Avvocatura di Stato	Spese legali e peritali - causa Aguzzi M.	822	25/05/2005
620	1.050,00	2002	Avvocato Migliorini G.	Spese legali e peritali - causa Mancini G.	822	25/05/2005
620	519,00	2002	Avvocatura di Stato	Spese legali e peritali - causa Stufara G.	822	25/05/2005
620	519,00	2002	Avvocatura di Stato	Spese legali e peritali - causa Gaddoni C.	822	25/05/2005
620	519,00	2002	Avvocatura di Stato	Spese legali e peritali - causa Marini F.	822	25/05/2005
620	7.746,85	2002	Avv. Tarantini	Spese legali e peritali - Causa Coost. "elettromag.". .	1537	26/09/2005
620	528,60	2002	Avvocatura di Stato	Spese legali e peritali - Causa Quaglietti Serafino	1537	26/09/2005
620	519,00	2002	Avvocatura di Stato	Spese legali e peritali - Causa Tiriboco Enrichetta	1537	26/09/2005
620	519,00	2002	Avvocatura di Stato	Spese legali e peritali - Causa Contessa Renzo	1537	26/09/2005
620	519,00	2002	Avvocatura di Stato	Spese legali e peritali - Causa Lena Giuseppa	1537	26/09/2005
620	1.138,50	2002	Avvocatura di Stato	Spese legali e peritali - Causa Taddei Tiziana	1537	26/09/2005

**ALLEGATO A3: VARIAZIONI EFFETTUATE CON PROVVEDIMENTI AMMINISTRATIVI DERIVANTI DA ISCRIZIONI CON PRELEVAMENTO DAL FONDO DI RISERV.  
PER FAR FRONTE AI PAGAMENTI RELATIVI A RESIDUI PASSIVI PERENTI**

Capitolo	Importo da reiscrivere	Anno di prov.	Creditore	Oggetto	Atto	Data
620	822,66	2002	Avvocatura di Stato	Spese legali e peritali - Causa Caroli Flora	1537	26/09/2005
620	1.135,50	2002	Avvocatura di Stato	Spese legali e peritali - Causa Grillini Adelaide	1537	26/09/2005
620	528,60	2002	Avvocatura di Stato	Spese legali e peritali - Causa Vanni Luigia	1537	26/09/2005
620	225,16	2001	Avvocatura di Stato	Spese legali e peritali - Causa Castelletta Paola	1537	26/09/2005
700	54.432,00	2002	Italdata S.p.A.	Realizzazione del sistema di gestione integrata del protocollo informatico, dei flussi documentali e dei procedimenti amministrativi (SID@UMBRIA). Contratto rep. N. 5559/2002. Liquidazione fattura n. 23910266 del 21/05/2003.	1062	29/06/2005
5805	19.597,74	2002	Ditta Compucart Soc. Coop. a r.l. di Cagliari	I stato di avanzamento lavori di formazione carta tecnica regionale numerica a scala 1:5.000 e 1:10.000. Pagamento fattura n. 120 del 18/11/2004.	822	25/05/2005
5805	5.040,00	2002	Compagnia Generale Ripresearee s.p.a. di Parma (Ditta Compucart Soc. Coop. a r.l. di Cagliari)	Realizzazione lotto di cartografia tecnica regionale numerica a scala 1:5.000 e 1:10.000. Contratto di subappalto con la Ditta Compucart Soc. Coop. a r.l. di Cagliari del 03/06/04 aggiuntivo al contratto di repertorio n. 5590 del 23/01/03. Pagamento fattura della Compagnia Generale Ripresearee s.p.a. n. 1474 del 30/11/2004.	822	25/05/2005
5805	53.863,91	2002	Ditta Compucart Soc. Coop. a r.l. di Cagliari	Stato di avanzamento lavori di formazione carta tecnica regionale numerica a scala 1:5.000 e 1:10.000. Pagamento fattura n. 105 del 04/11/2005.	1959	23/11/2005
5100	131.180,05	2000	SAO s.p.a. di Orvieto	Interventi di adeguamento impianti di compostaggio.	1537	26/09/2005
5100	61.974,82	2001	SAO s.p.a. di Orvieto	Interventi di adeguamento impianti di compostaggio.	1537	26/09/2005
2853	17.500,00	2002	Comune di Polino	Programma anno 2002 per la prevenzione sismica. Art. 3, L.R. 23/10/2002, n. 18.	822	25/05/2005
5825 **	8.263,31	2001	Comune di Calvi dell'Umbria e Comune Otricoli	Redazione in forma pianificata del PRG parte strutturale	1537	26/09/2005
4040	3.168,31	2000	Ditta Luigi Monacelli di Gubbio	Lavori di adeguamento al D.Lgs n. 626/1994 degli impianti elettrici esistenti presso la sede del vivaio regionale di Gubbio.	1959	23/11/2005
4285	6.127,28	2001	Amministrazione provinciale di Perugia	Interventi ai sensi dell'art. 4 della L.R. 51/1984	822	25/05/2005

**ALLEGATO A3: VARIAZIONI EFFETTUATE CON PROVVEDIMENTI AMMINISTRATIVI DERIVANTI DA ISCRIZIONI CON PRELEVAMENTO DAL FONDO DI RISERV.  
PER FAR FRONTE AI PAGAMENTI RELATIVI A RESIDUI PASSIVI PERENTI**

Capitolo	Importo da reiscrivere	Anno di prov.	Creditore	Oggetto	Atto	Data
4286	30.987,41	2001	Amministrazione provinciale di Perugia	Interventi ai sensi dell'art. 4 della L.R. 51/1984	822	25/05/2005
7673	20.000,00	2002	Oleificio COOP. Il Progresso s.c. a r.l. di Panicale	Interventi di promozione e di sostegno a favore dello sviluppo della cooperazione nel settore agroalimentare. L.R. 09/03/99, n. 7	822	25/05/2005
7673	29.550,66	2000	Società Concooperative Umbria di Perugia	Interventi di promozione e di sostegno a favore dello sviluppo della cooperazione nel settore agroalimentare. L.R. 09/03/99, n. 7	1959	23/11/2005
7673	14.202,56	2000	Società Spoletoducale S.C. a R.L. di Spoleto	Interventi di promozione e di sostegno a favore dello sviluppo della cooperazione nel settore agroalimentare. L.R. 09/03/99, n. 7	1959	23/11/2005
7673	61.991,26	2002	Cooperativa Agricola dell'Alto Tevere	Interventi di promozione e di sostegno a favore dello sviluppo della cooperazione nel settore agroalimentare. L.R. 09/03/99, n. 7	1959	23/11/2005
5563	20.422,85	2002	ATAI Soc. Coop. a r.l. di Terni	Interventi ai sensi della L.R. 24/97.	822	25/05/2005
5505	23.374,90	2002	Consorzio Umbria Produce	Accordo di programma 2002 - Missione in Cina.	822	25/05/2005
9500/3100	61.600,00	2002	Sviluppumbria s.p.a.	Programma "Promozione integrata dell'Umbria".	1959	23/11/2005
9540/9998	6.704,40	2002	Comune di Deruta	Accordo di programma. Contributi per l'istituzione ed il funzionamento di strutture integrate per l'artigianato artistico.	822	25/05/2005
985/6205	1.200,00	2002	Associazione Meironome	Piano Regionale di intervento per le attività culturali - anno 2002	822	25/05/2005
1019	18.997,15	2001	Webred s.p.a.	Progetto "Migrazione in architettura Client/Server per il Sistema Bibliotecario Nazionale (SBN)".	822	25/05/2005
1019	30.228,35	2002	Cooperativa Archiv.um. a r.l. di Terni.	Progetto di riordino e inventariazione con software	822	25/05/2005
988	7.595,00	2002	Mondadori Electa s.p.a.	Copertura costi di pubblicazione del volume "Raccolte comunali di Assisi. Coroplastica, architettonica, urnette, sarcofagi, ceramica, lucerne, anfore, terrecotte ed elementi architettonici".	1537	26/09/2005
6891	15.526,66	1999	Comune di Giano dell'Umbria	Lavori di manutenzione straordinaria del campo da tennis in località Bastardo.	822	25/05/2005
6891	14.400,00	2002	Comune di Ferentillo	Recupero e manutenzione straordinaria del nucleo spogliatoi del complesso sportivo in località Mattarella	822	25/05/2005
6891	1.147,08	2002	Comune di Bastia	Lavori di manutenzione straordinaria e messa a norma dello stadio comunale del capoluogo.	822	25/05/2005

**ALLEGATO A3: VARIAZIONI EFFETTUATE CON PROVVEDIMENTI AMMINISTRATIVI DERIVANTI DA ISCRIZIONI CON PRELEVAMENTO DAL FONDO DI RISERVA, PER FAR FRONTE AI PAGAMENTI RELATIVI A RESIDUI PASSIVI PERENTI**

Capitolo	Importo da reinscrivere	Anno di prov.	Creditore	Oggetto	Atto	Data
6891	500,00	2002	Comune di Plegaro	Piano annuale per l'impiantistica sportiva, anno 2002. Ripristino funzionale del campo da tennis del capoluogo	822	25/05/2005
6830	9.081,33	2002	Comune di Nocera Umbra	Interventi in materia di musei ai sensi della L.R. 35/90 - Programma annuale 2002.	822	25/05/2005
6830	13.007,50	2002	Comune di Spello	Interventi in materia di musei ai sensi della L.R. 35/90 - Programma annuale 2002.	822	25/05/2005
2715	180,00	2002	Associazione Nazionale Amici di Aldo Capitini	Interventi ai sensi della L.R. 18/90 - Programma 2002 in materia di immigrazione.	822	25/05/2005
2715	180,00	2002	Circoscrizione VIII - P.S. Giovanni Perugia	Interventi ai sensi della L.R. 18/90 - Programma 2002 in materia di immigrazione.	822	25/05/2005
2855	2.065,82	2001	Direzione Didattica Statale 1° Circolo "G. Matteotti" di Gubbio	Realizzazione progetto n. 1 lett.E) denominato: "Sulla stessa Terra, sotto lo stesso cielo" e progetto n. 2 lett.E) denominato: "Le grammatiche dell'intercultura".	822	25/05/2005
2855	3.097,00	2002	Comune di Gubbio	Interventi ai sensi della L.R. 18/90 - Programma 2002 in materia di immigrazione.	822	25/05/2005
2855	1.549,00	2002	Direzione Didattica XI° circolo "G. Mazzini" di P.S. Giovanni	Interventi ai sensi della L.R. 18/90 - Programma 2002 in materia di immigrazione.	822	25/05/2005
2855	139,40	2002	Centro di Studi "TAMAT" di Perugia	Interventi ai sensi della L.R. 18/90 - Programma 2002 in materia di immigrazione.	822	25/05/2005
2855	103,20	2002	Associazione "Riplo" di Terni	Interventi ai sensi della L.R. 18/90 - Programma 2002 in materia di immigrazione.	822	25/05/2005
2855	258,20	2002	Scuola Media "Ugo Foscolo" di Perugia	Interventi ai sensi della L.R. 18/90 - Programma 2002 in materia di immigrazione.	822	25/05/2005
2855	103,20	2002	Istituto "Brunone Moneta" di Marsciano	Interventi ai sensi della L.R. 18/90 - Programma 2002 in materia di immigrazione.	822	25/05/2005
2855	1.032,00	2002	Arci Ragazzi Casa del Sole di Amelia	Interventi ai sensi della L.R. 18/90 - Programma 2002 in materia di immigrazione.	822	25/05/2005
2855	1.032,00	2002	Circolo Arci Cantiere 23 di Perugia	Interventi ai sensi della L.R. 18/90 - Programma 2002 in materia di immigrazione.	822	25/05/2005
2855	1.353,00	2002	Comune di Marsciano	Interventi ai sensi della L.R. 18/90 - Programma 2002 in materia di immigrazione.	822	25/05/2005
2855	103,20	2002	Comune di Gualdo Tadino	Interventi ai sensi della L.R. 18/90 - Programma 2002 in materia di immigrazione.	822	25/05/2005
2855	1.032,00	2002	Associazione culturale "Smasherati" di Perugia	Interventi ai sensi della L.R. 18/90 - Programma 2002 in materia di immigrazione.	822	25/05/2005
2855	103,20	2002	Istituto Comprensivo "F. Melanzio" di Montefalco	Interventi ai sensi della L.R. 18/90 - Programma 2002 in materia di immigrazione.	822	25/05/2005

**ALLEGATO A3: VARIAZIONI EFFETTUATE CON PROVVEDIMENTI AMMINISTRATIVI DERIVANTI DA ISCRIZIONI CON PRELEVAMENTO DAL FONDO DI RISERV.  
PER FAR FRONTE AI PAGAMENTI RELATIVI A RESIDUI PASSIVI PERENTI**

Capitolo	Importo da reiscrivere	Anno di prov.	Creditore	Oggetto	Atto	Data
2855	29.111,00	2002	A.D.I.S.U. - Agenzia per il Diritto allo Studio Universitario di Perugia.	Interventi ai sensi della L.R. 18/90 - Programma 2002 in materia di immigrazione. Realizzazione del progetto n. 1, cat. II).	1062	29/06/2005
2855	107,40	2002	Cooperativa "La Locomotiva" di Foligno.	Interventi ai sensi della L.R. 18/90 - Programma 2002 in materia di immigrazione.	1959	23/11/2005
4855	7.909,00	2002	Comune di Perugia	Realizzazione progetto "PID Pronto Intervento Detenuti" e progetto "La città dei diritti umani: un'esperienza di mediazione sociale"	822	25/05/2005
4855	4.367,00	2002	Comune di Terni	Progetti volti a migliorare la sicurezza delle comunità locali	822	25/05/2005
4855	5.700,00	2002	Comune di Città di Castello	Progetti volti a migliorare la sicurezza delle comunità locali	822	25/05/2005
4855	14.500,00	2002	Comune di Umbertide	Progetti volti a migliorare la sicurezza delle comunità locali	822	25/05/2005
4855	2.850,00	2002	Comune di Castiglione del Lago	Progetti volti a migliorare la sicurezza delle comunità locali	822	25/05/2005
4855	1.891,00	2002	Comune di Corciano	Progetti volti a migliorare la sicurezza delle comunità locali	822	25/05/2005
4855	18.817,50	2002	Comune di Arrone	Progetti volti a migliorare la sicurezza delle comunità locali	1537	26/09/2005
6061 *	619,75	1995	Impresa Crapanzano Bianca di Crapanzano Massimo & C. s.a.s. di Roma.	Restituzione deposito cauzionale relativo al servizio di pulizia dei locali adibiti a sede di rappresentanza della Regione Umbria - Giunta Regionale in Roma Via Nomentana n. 263.	1537	26/09/2005
6061*	464,81	2000	Ditta Luca Gomme s.n.c. di Terni	Fornitura pneumatici	822	25/05/2005
	<b>907.298,15</b>					



**ALLEGATO A4:  
VARIAZIONI EFFETTUATE CON  
PROVVEDIMENTI AMMINISTRATIVI PER  
FAR FRONTE A SPESE OBBLIGATORIE**



**ALLEGATO A4: VARIAZIONI EFFETUATE CON PROVVEDIMENTI AMMINISTRATIVI PER FAR FRONTE A SPESE OBBLIGATORIE**

U.P.B.	c.d.r.	Capitolo	Cat.Ec.	Importo	DGR n.	del
02.1.003	4.07	6000	1.7	40.000,00	1234	27/07/2005
02.1.003	4.07	6000	1.7	20.000,00	1957	23/11/2005
02.1.004	4.07	6020	1.9	60.000,00	820	25/05/2005
02.1.004	4.07	6020	1.9	9.000,00	1660	12/10/2005
02.1.004	4.07	6020	1.9	24.203,91	1908	15/11/2005
02.1.005	4.02	6074	1.9	10.200,00	1108	06/07/2005
02.1.007	4.05	380	1.4	7.248,00	1108	06/07/2005
02.1.007	4.05	380	1.4	19.915,35	1908	15/11/2005
02.1.007	4.05	420	1.4	60.000,00	1061	29/06/2005
02.1.007	4.05	440	1.4	320.000,00	820	25/05/2005
02.1.007	4.05	460	1.4	16.912,00	1108	06/07/2005
02.1.007	4.05	460	1.4	7.200,00	2037	30/11/2005
02.1.008	2.08	600	1.4	85.000,00	1464	14/09/2005
02.1.009	2.04	620	1.4	50.000,00	1908	15/11/2005
02.1.011	4.03	700	1.4	150.000,00	2037	30/11/2005
02.1.013	4.01	283	1.2	120.000,00	1234	27/07/2005
02.1.013	4.01	720	1.4	30.000,00	1234	27/07/2005
<b>Tot.Prelevamento dal cap. 6100</b>				<b>1.029.679,26</b>		



**ALLEGATO A5: VARIAZIONI  
EFFETTUATE CON PROVVEDIMENTI  
AMMINISTRATIVI PER I  
COFINANZAMENTI COMUNITARI**



**ALLEGATO A5: VARIAZIONI EFFETTUATE CON PROVVEDIMENTI AMMINISTRATIVI PER I COFINANZAMENTI COMUNITARI**

<b>Upb</b>	<b>Capitolo</b>	<b>Importo</b>	<b>DGR</b>	<b>Data Atto</b>
07.1.014	3863	1.500.000,00	1189	19/07/2005
07.2.014	8188	7.873.445,54	1189	19/07/2005
05.2.014	9654/8020	150.047,54	1463	14/09/2005
05.2.014	9655/8020	19.689,49	1463	14/09/2005
10.2.010	9656/8020	150.047,54	1463	14/09/2005
10.2.010	9657/8020	19.689,49	1463	14/09/2005
		9.712.919,60		



A

**ALLEGATO A6:  
VARIAZIONI CON PROVVEDIMENTI  
AMMINISTRATIVI PER IL RECUPERO DI  
SOMME CORRISPOSTE SU  
STANZIAMENTI DI SPESE CORRELATE  
AD ENTRATE CON VINCOLO DI  
DESTINAZIONE**



**ALLEGATO A6: VARIAZIONI CON PROVVEDIMENTI AMMINISTRATIVI PER IL RECUPERO DI SOMME  
CORRISPOSTE SU STANZIAMENTI DI SPESE CORRELATE AD ENTRATE CON VINCOLO DI  
DESTINAZIONE.**

<b>Upb</b>	<b>Capitolo</b>	<b>Cat.Ec.</b>	<b>cdr</b>	<b>Oggetto</b>	<b>Importo</b>	<b>DGR</b>	<b>Data Atto</b>
02.1.005	287	1.2	4.02	Spese per le finalità di cui all'art. 14, comma 14, della Legge 30 marzo 1998 n.61	18,11	2328	29/12/2005
03.2.005	7005	2.3	7.09	Spese per l'attuazione di interventi per le politiche in favore delle famiglie di nuova costituzione. L. 289/2002.	8.500,00	2328	29/12/2005
03.2.005	7008	2.3	7.09	Contributi in conto capitale a favore dei soggetti attuatori per gli interventi di edilizia agevolata finanziati ai sensi della L. 17/02/92, n. 179.	110.012,00	1190	19/07/2005
03.2.005	7008	2.3	7.09	Contributi in conto capitale a favore dei soggetti attuatori per gli interventi di edilizia agevolata finanziati ai sensi della L. 17/02/92, n. 179.	3.844,94	2328	29/12/2005
03.2.005	7023	2.3	7.09	Spese per l'esercizio delle funzioni conferite in materia di edilizia residenziale e programmi urbani complessi - Art.61 D.lgs 112 del 31/3/98.	718.613,05	2328	29/12/2005
03.2.006	9736/8025	2.3	7.ut1	Docup Ob. 5b - 1994/1999 - Misura 5.7 - Azioni di ricostruzione delle strutture per attività economiche extra - agricole.  Finanziamento con fondi legge 183/87.	3.778,17	1190	19/07/2005
03.2.006	9736/8025	2.3	7.ut1	Docup Ob. 5b - 1994/1999 - Misura 5.7 - Azioni di ricostruzione delle strutture per attività economiche extra - agricole.  Finanziamento con fondi legge 183/87.	5.742,47	2328	29/12/2005
03.2.006	9736/8038	2.3	7.ut1	Docup Ob. 5b - 1994/1999 - Misura 5.7 - Azioni di ricostruzione delle strutture per attività economiche extra - agricole.  Finanziamento con fondi comunitari FESR	56.351,20	1190	19/07/2005
03.2.006	9736/8038	2.3	7.ut1	Docup Ob. 5b - 1994/1999 - Misura 5.7 - Azioni di ricostruzione delle strutture per attività economiche extra - agricole.  Finanziamento con fondi comunitari FESR	4.352,56	2328	29/12/2005
04.2.002	7075	2.3	7.10	Spese per la realizzazione del II accesso alla città di Amelia ai sensi dell'art. 145, comma 76, della Legge 388/2000.	150,40	1190	19/07/2005

**ALLEGATO A6: VARIAZIONI CON PROVVEDIMENTI AMMINISTRATIVI PER IL RECUPERO DI SOMME  
CORRISPOSTE SU STANZIAMENTI DI SPESE CORRELATE AD ENTRATE CON VINCOLO DI  
DESTINAZIONE.**

<b>Upb</b>	<b>Capitolo</b>	<b>Cat.Ec.</b>	<b>cdr</b>	<b>Oggetto</b>	<b>Importo</b>	<b>DGR</b>	<b>Data Atto</b>
04.2.004	9734/8025	2.3	7.ut2	Docup OB. 5B 1994/1999 - Misura 3.5 - Azioni di ricostruzione dei territori colpiti da catastrofe naturale.  Finanziamento con fondi legge 183/87.	226.349,24	1190	19/07/2005
04.2.004	9734/8025	2.3	7.ut2	Docup OB. 5B 1994/1999 - Misura 3.5 - Azioni di ricostruzione dei territori colpiti da catastrofe naturale.  Finanziamento con fondi legge 183/87.	118.081,00	2328	29/12/2005
04.2.004	9734/8055	2.3	7.ut2	Docup OB. 5B 1994/1999 - Misura 3.5 - Azioni di ricostruzione dei territori colpiti da catastrofe naturale.  Finanziamento Comunitario FEOAG.	226.349,25	1190	19/07/2005
04.2.004	9734/8055	2.3	7.ut2	Docup OB. 5B 1994/1999 - Misura 3.5 - Azioni di ricostruzione dei territori colpiti da catastrofe naturale.  Finanziamento Comunitario FEOAG.	118.080,97	2328	29/12/2005
05.1.014	2852	1.5	7.11	Spese per il finanziamento dei programmi interregionali in agricoltura - Art.2, comma 6, L.491/93 - Delibera CIPE 18/12/96.	937,75	2328	29/12/2005
05.2.015	9658/8038	2.03	7.05	Ob.2 2000/2006-Azione 3.3.1-Ciclo delle acque. Finanziamento con fondi comunitari FESR	20.000,00	2328	29/12/2005
06.2.002	7379	2.03	7.08	Spese per l'esercizio delle funzioni e compiti trasferiti in materia di viabilità - DPCM 21/12/00.	16.850,78	2328	29/12/2005
07.1.003	3865/8020	1.5	5.05	Obiettivo 5 A - Reg.Cee 2328/91 art.10 - Aiuto all'insediamento di giovani imprenditori. Finanziamento con fondi propri regionali	2.397,38	2328	29/12/2005
07.1.003	3865/8025	1.5	5.05	Obiettivo 5 A - Reg.Cee 2328/91 art.10 - Aiuto all'insediamento di giovani imprenditori. Finanziamento con fondi Legge 183/87	5.593,91	2328	29/12/2005
07.1.003	3865/8055	1.5	5.05	Obiettivo 5 A - Reg.Cee 2328/91 art.10 - Aiuto all'insediamento di giovani imprenditori. Finanziamento comunitario FEOAG	7.991,31	2328	29/12/2005

**ALLEGATO A6: VARIAZIONI CON PROVVEDIMENTI AMMINISTRATIVI PER IL RECUPERO DI SOMME  
CORRISPOSTE SU STANZIAMENTI DI SPESE CORRELATE AD ENTRATE CON VINCOLO DI  
DESTINAZIONE.**

Upb	Capitolo	Cat.Ec.	cdr	Oggetto	Importo	DGR	Data Atto
07.2.004	7824/2177	2.3	5.07	Spese per il finanziamento dei programmi interregionali in agricoltura - Art.2, comma 6, L.491/93 - Delibera CIPE 18/12/96.  Individuazione e trasferimento delle innovazioni in agricoltura	2.286,47	1190	19/07/2005
07.2.004	8184/8020	2.3	5.07	Obiettivo 5 B - 1994/1999 - Riconversione colturale e qualificazione produzioni agricole - L.R.13.4.95 n. 29. Finanziamento con fondi propri regionali.	786,36	1190	19/07/2005
07.2.004	8184/8020	2.3	5.07	Obiettivo 5 B - 1994/1999 - Riconversione colturale e qualificazione produzioni agricole - L.R.13.4.95 n. 29. Finanziamento con fondi propri regionali.	70,20	2328	29/12/2005
07.2.004	8184/8025	2.3	5.07	Obiettivo 5 B - 1994/1999 - Riconversione colturale e qualificazione produzioni agricole - L.R.13.4.95 n. 29. Finanziamento con fondi legge 183/87.	526,20	2328	29/12/2005
07.2.004	8184/8032	2.3	5.07	Obiettivo 5 B - 1994/1999 - Riconversione colturale e qualificazione produzioni agricole - L.R.13.4.95 n. 29. Finanziamento con fondi statali agricoltura e foreste.	3,60	2328	29/12/2005
07.2.004	8184/8055	2.3	5.07	Obiettivo 5 B - 1994/1999 - Riconversione colturale e qualificazione produzioni agricole - L.R.13.4.95 n. 29. Finanziamento Comunitario FEOAG.	786,37	1190	19/07/2005
07.2.004	8184/8055	2.3	5.07	Obiettivo 5 B - 1994/1999 - Riconversione colturale e qualificazione produzioni agricole - L.R.13.4.95 n. 29. Finanziamento Comunitario FEOAG.	600,00	2328	29/12/2005
07.2.005	7704	2.3	5.04	Spese per contributi a favore dei Consorzi di Bonifica e delle Comunità Montane per la manutenzione straordinaria e sistemazione delle opere di bonifica. Art. 5, comma 1, lett. a), b), d), e), f), g), i) e j) della L.R. 23/12/2004, n. 30.	25.741,44	1190	19/07/2005 (dal 7663/2360)

**ALLEGATO A6: VARIAZIONI CON PROVVEDIMENTI AMMINISTRATIVI PER IL RECUPERO DI SOMME  
CORRISPOSTE SU STANZIAMENTI DI SPESE CORRELATE AD ENTRATE CON VINCOLO DI  
DESTINAZIONE.**

<b>Upb</b>	<b>Capitolo</b>	<b>Cat.Ec.</b>	<b>cdr</b>	<b>Oggetto</b>	<b>Importo</b>	<b>DGR</b>	<b>Data Atto</b>
07.2.006	7715	2.3	5.03	Contributi in c/ interessi sui mutui di durata quindicennale contratti dai coltivatori diretti per acquisto di terreni. L.R. 24.10.89 n. 34 art. 2.	12.006,42	1190	19/07/2005
<b>07.2.006</b>	<b>7715</b>	<b>2.3</b>	<b>5.03</b>	<b>Rettifica DGR 1190/05.</b>	<b>-12.006,42</b>	<b>2328</b>	<b>29/12/2005</b>
07.2.006	8100	2.3	5.03	Spese per concorso negli interessi e contributo nella rata di ammortamento per i prestiti di esercizio concessi dagli Istit.od enti esercenti il credito agrario a favore delle az. agric. danneggiate da eccez. calamità naturali o da eccez. avversità atmosf. (Art.1, c.3, lett.b), Legge 15.10.81 n.590).	7.283,30	1190	19/07/2005
<b>07.2.006</b>	<b>8100</b>	<b>2.3</b>	<b>5.03</b>	<b>Rettifica DGR 1190/05.</b>	<b>-7.283,30</b>	<b>2328</b>	<b>29/12/2005</b>
07.2.006	7696/8020	2.3	5.03	Concorso della Regione nel pagamento degli interessi di preammortamento e ammortamento sui mutui quindicennali contratti dalle cooperative agricole e loro consorzi per il consolidamento delle passività. L.R. 19/4/94, n. 12.  Finanziamento con fondi propri regionali.	1.484,68	1190	19/07/2005
<b>07.2.006</b>	<b>7696/8020</b>	<b>2.3</b>	<b>5.03</b>	<b>Rettifica DGR 1190/05.</b>	<b>-1.484,68</b>	<b>2328</b>	<b>29/12/2005</b>
07.2.007	7824/2172	2.3	5.02	Spese per il finanziamento dei programmi interregionali in agricoltura - Art.2, comma 6, L.491/93 - Delibera CIPE 18/12/96.  Comunicazione ed educazione alimentare	982,13	1190	19/07/2005
07.2.008	8157/8020	2.3	5.04	Spese per il finanziamento dei programmi interregionali in agricoltura - Art.2, comma 6, L.491/93 - Delibera CIPE 18/12/96.  Finanziamento con fondi propri regionali.	282,36	2328	29/12/2005
07.2.008	8157/8025	2.3	5.04	Ob. 5b - 1994/1999 - Agriturismo: L.R. 13.4.95 n. 29. Finanziamento con fondi Legge 183/87.	25.758,29	1190	19/07/2005
07.2.008	8157/8025	2.3	5.04	Ob. 5b - 1994/1999 - Agriturismo: L.R. 13.4.95 n. 29. Finanziamento con fondi Legge 183/87.	658,83	2328	29/12/2005

**ALLEGATO A6: VARIAZIONI CON PROVVEDIMENTI AMMINISTRATIVI PER IL RECUPERO DI SOMME  
CORRISPOSTE SU STANZIAMENTI DI SPESE CORRELATE AD ENTRATE CON VINCOLO DI  
DESTINAZIONE.**

Upb	Capitolo	Cat.Ec.	cdr	Oggetto	Importo	DGR	Data Atto
07.2.008	8157/8055	2.3	5.04	Ob. 5b - 1994/1999 - Agriturismo: L.R. 13.4.95 n. 29. Finanziamento comunitario FEOAG.	25.758,29	1190	19/07/2005
07.2.008	8157/8055	2.3	5.04	Ob. 5b - 1994/1999 - Agriturismo: L.R. 13.4.95 n. 29. Finanziamento comunitario FEOAG.	941,18	2328	29/12/2005
07.2.014	9731/8020	2.3	5.02	Programma di Iniziativa Comunitaria Leader + 2000/2006 - Assi 1 e 2.  Finanziamento con fondi propri regionali.	275,67	2328	29/12/2005
07.2.014	9731/8025	2.3	5.02	Programma di Iniziativa Comunitaria Leader + 2000/2006 - Assi 1 e 2.  Finanziamento con fondi Legge 183/87.	643,25	2328	29/12/2005
07.2.014	9731/8055	2.3	5.02	Programma di Iniziativa Comunitaria Leader + 2000/2006 - Assi 1 e 2.  Finanziamento Comunitario FEOAG	918,91	2328	29/12/2005
08.1.007	5639/8025	1.5	5.10	Obiettivo 2 - 1997/1999 - Azione 1.5 Ricerca ed attrazione iniziative esogene. Finanziamento con fondi legge 183/87.	77.468,50	1190	19/07/2005
08.1.007	5639/8038	1.5	5.10	Obiettivo 2 - 1997/1999 - Azione 1.5 Ricerca ed attrazione iniziative esogene. Finanziamento con fondi comunitari FESR.	77.468,50	1190	19/07/2005
08.2.001	9396	2.3	5.09	Spese per agevolazione imprenditoria femminile. Legge 215/92 - Finanziamento statale.	30.491,32	1190	19/07/2005
08.2.001	9396	2.3	5.09	Spese per agevolazione imprenditoria femminile. Legge 215/92 - Finanziamento statale.	24.774,25	2328	29/12/2005
08.2.002	9394	2.3	5.09	Fondo Unico Regionale per le attività produttive industriali - Art. 48 L.R. 2.3.99 n. 3.	1.239,97	2328	29/12/2005
08.2.006	9486/8025	2.3	5.09	Obiettivo 5B 1994/1999 - Aiuti alle imprese artigiane di produzione e di servizi alla produzione - L.R. 13/04/95 n. 29.  Finanziamento con fondi legge 183/87	6.276,64	1190	19/07/2005
08.2.006	9486/8038	2.3	5.09	Obiettivo 5B 1994/1999 - Aiuti alle imprese artigiane di produzione e di servizi alla produzione - L.R. 13/04/95 n. 29.  Finanziamento con fondi comunitari FESR	6.276,63	1190	19/07/2005

**ALLEGATO A6: VARIAZIONI CON PROVVEDIMENTI AMMINISTRATIVI PER IL RECUPERO DI SOMME  
CORRISPOSTE SU STANZIAMENTI DI SPESE CORRELATE AD ENTRATE CON VINCOLO DI  
DESTINAZIONE.**

<b>Upb</b>	<b>Capitolo</b>	<b>Cat.Ec.</b>	<b>cdr</b>	<b>Oggetto</b>	<b>Importo</b>	<b>DGR</b>	<b>Data Atto</b>
08.2.022	9623/8020	2.3	5.09	Ob.2 2000/2006-Azione 2.1.5-Regime di aiuto a sostegno dell'imprenditoria femminile. Finanziamento con fondi propri regionali.	6.359,63	1190	19/07/2005
08.2.022	9623/8020	2.3	5.09	Ob.2 2000/2006-Azione 2.1.5-Regime di aiuto a sostegno dell'imprenditoria femminile. Finanziamento con fondi propri regionali.	2.768,06	2328	29/12/2005
08.2.022	9623/8025	2.3	5.09	Ob.2 2000/2006-Azione 2.1.5-Regime di aiuto a sostegno dell'imprenditoria femminile. Finanziamento con fondi legge 183/87	14.839,12	1190	19/07/2005
08.2.022	9623/8025	2.3	5.09	Ob.2 2000/2006-Azione 2.1.5-Regime di aiuto a sostegno dell'imprenditoria femminile. Finanziamento con fondi legge 183/87	4.625,44	2328	29/12/2005
08.2.022	9623/8038	2.3	5.09	Ob.2 2000/2006-Azione 2.1.5-Regime di aiuto a sostegno dell'imprenditoria femminile. Finanziamento con fondi comunitari FESR	9.085,17	1190	19/07/2005
08.2.022	9623/8038	2.3	5.09	Ob.2 2000/2006-Azione 2.1.5-Regime di aiuto a sostegno dell'imprenditoria femminile. Finanziamento con fondi comunitari FESR	5.787,72	2328	29/12/2005
09.2.001	9321/8025	2.3	6.04	Obiettivo 5b - 1994/1999 - Qualificazione ed ampliamento ricettività rurale minore - L.R.13.4.95 n. 29. Finanziamento con fondi legge 183/87.	2.653,02	1190	19/07/2005
09.2.001	9321/8038	2.3	6.04	Obiettivo 5b - 1994/1999 - Qualificazione ed ampliamento ricettività rurale minore - L.R.13.4.95 n. 29. Finanziamento con fondi comunitari FESR.	2.653,02	1190	19/07/2005
11.1.003	2926/8020	1.5	6.06	Ob.3 2000/2006 - Mis. A.2: Inserimento e reinserimento nel mercato del lavoro di giovani e adulti nella logica dell'approccio preventivo. Finanziamento con fondi propri regionali	6.930,00	1190	19/07/2005
11.1.003	2926/8021	1.5	6.06	Ob.3 2000/2006 - Mis. A.2: Inserimento e reinserimento nel mercato del lavoro di giovani e adulti nella logica dell'approccio preventivo. Finanziamento con fondi statali	27.720,00	1190	19/07/2005

**ALLEGATO A6: VARIAZIONI CON PROVVEDIMENTI AMMINISTRATIVI PER IL RECUPERO DI SOMME  
CORRISPOSTE SU STANZIAMENTI DI SPESE CORRELATE AD ENTRATE CON VINCOLO DI  
DESTINAZIONE.**


<b>Upb</b>	<b>Capitolo</b>	<b>Cat.Ec.</b>	<b>cdr</b>	<b>Oggetto</b>	<b>Importo</b>	<b>DGR</b>	<b>Data Atto</b>
11.1.003	2926/8023	1.5	6.06	Ob.3 2000/2006 - Mis. A.2: Inserimento e reinserimento nel mercato del lavoro di giovani e adulti nella logica dell'approccio preventivo. Finanziamento con fondi comunitari	28.350,00	1190	19/07/2005
11.1.003	2931/8020	1.5	6.06	Ob.3 2000/2006 - Mis. C.3: Formazione superiore. Finanziamento con fondi propri regionali	88,49	1190	19/07/2005
11.1.003	2931/8020	1.5	6.06	Ob.3 2000/2006 - Mis. C.3: Formazione superiore. Finanziamento con fondi propri regionali	3.731,48	2328	29/12/2005
11.1.003	2931/8021	1.5	6.06	Ob.3 2000/2006 - Mis. C.3: Formazione superiore. Finanziamento con fondi statali	353,98	1190	19/07/2005
11.1.003	2931/8021	1.5	6.06	Ob.3 2000/2006 - Mis. C.3: Formazione superiore. Finanziamento con fondi statali	14.925,94	2328	29/12/2005
11.1.003	2931/8023	1.5	6.06	Ob.3 2000/2006 - Mis. C.3: Formazione superiore. Finanziamento con fondi comunitari	362,03	1190	19/07/2005
11.1.003	2931/8023	1.5	6.06	Ob.3 2000/2006 - Mis. C.3: Formazione superiore. Finanziamento con fondi comunitari	15.265,18	2328	29/12/2005
11.1.003	2960/6010	1.4	6.06	Fondo per la formazione professionale LL.RR. n. 69 del 21.10.81 e n. 30 del 11/8/83. Spese di gestione dei corsi.	254,32	1190	19/07/2005
11.1.003	2960/6010	1.4	6.06	Fondo per la formazione professionale LL.RR. n. 69 del 21.10.81 e n. 30 del 11/8/83. Spese di gestione dei corsi.	129.022,69	2328	29/12/2005
11.1.003	2965/6614	1.4	6.06	Spese per la gestione di corsi speciali di formazione professionale . LL.RR. n. 69 del 21/10/81 e n. 30 dell'11/8/83. Lotta disoccupazione lunga durata Obiet. 3.	1.040,40	1190	19/07/2005
11.1.003	2971/6614	1.4	6.06	Spese per progetti di formazione professionale finalizzate a specifiche occasioni di impiego e finanziate col Fondo di Rotazione di cui all'art. 25 della legge 21/12/1978 n. 845. LL.RR. n. 69 del 21/10/81 e n. 30 dell'11/8/1983. Lotta disoccupazione lunga durata Obiet. 3.	1.017,27	1190	19/07/2005

**ALLEGATO A6: VARIAZIONI CON PROVVEDIMENTI AMMINISTRATIVI PER IL RECUPERO DI SOMME  
CORRISPOSTE SU STANZIAMENTI DI SPESE CORRELATE AD ENTRATE CON VINCOLO DI  
DESTINAZIONE.**

<b>Upb</b>	<b>Capitolo</b>	<b>Cat.Ec.</b>	<b>cdr</b>	<b>Oggetto</b>	<b>Importo</b>	<b>DGR</b>	<b>Data Atto</b>
11.1.004	2965/6615	1.4	6.06	Spese per la gestione di corsi speciali di formazione professionale . LL.RR. n. 69 del 21/10/81 e n. 30 dell'11/8/83. Formazione continua per lavoratori Ob. 4.	529.542,66	2328	29/12/2005
11.1.004	2971/6615	1.4	6.06	Spese per progetti di formazione professionale finalizzate a specifiche occasioni di impiego e finanziate col Fondo di Rotazione di cui all'art. 25 della legge 21/12/1978 n. 845. LL.RR. n. 69 del 21/10/81 e n. 30 dell'11/8/1983.  Formazione continua per lavoratori Ob. 4.	516.667,82	2328	29/12/2005
11.1.004	2977	1.4	6.06	Spese per interventi di formazione continua ' Azioni formative aziendali ' di cui al punto 1/c della circolare del Ministero del Lavoro e della Previdenza Sociale n. 174/96 - Legge 236/93.	449,32	1190	19/07/2005
11.1.004	2977	1.4	6.06	Spese per interventi di formazione continua ' Azioni formative aziendali ' di cui al punto 1/c della circolare del Ministero del Lavoro e della Previdenza Sociale n. 174/96 - Legge 236/93.	157.261,95	2328	29/12/2005
11.2.001	9733/8025	2.3	6.06	Docup OB. 5B - 1994/1999 - Misura 7.4 - Aiuti all'occupazione e sostegno alle popolazioni terremotate. Finanziamento con fondi legge 183/87.	1.684,00	1190	19/07/2005
11.2.001	9733/8045	2.3	6.06	Docup OB. 5B - 1994/1999 - Misura 7.4 - Aiuti all'occupazione e sostegno alle popolazioni terremotate. Finanziamento Fondo Sociale Europeo.	1.684,00	1190	19/07/2005
11.2.003	2945	2.3	6.06	Spese per la ristrutturazione degli enti di formazione. D.M. 173 del 30/05/2001.	7.796,59	1190	19/07/2005
12.1.003	2166	1.5	8.02	Quota del Fondo Sanitario Regionale di parte corrente destinata a spese per studi, indagini e consulenze a supporto dei compiti di programmazione, indirizzo e valutazione del servizio sanitario regionale. L.R. 20/01/98, N.3.	6.973,89	1190	19/07/2005
17.1.001	2985/8020	1.4	0.00	Obiettivo 5 b - Sviluppo zone rurali - Sott. 4 - Risorse umane. Finanziamento con fondi propri regionali.	40.905,25	2328	29/12/2005

**ALLEGATO A6: VARIAZIONI CON PROVVEDIMENTI AMMINISTRATIVI PER IL RECUPERO DI SOMME  
CORRISPOSTE SU STANZIAMENTI DI SPESE CORRELATE AD ENTRATE CON VINCOLO DI  
DESTINAZIONE.**

<b>Upb</b>	<b>Capitolo</b>	<b>Cat.Ec.</b>	<b>cdr</b>	<b>Oggetto</b>	<b>Importo</b>	<b>DGR</b>	<b>Data Atto</b>
17.1.001	2985/8045	1.4	0.00	Obiettivo 5 b - Sviluppo zone rurali - Sott. 4 - Risorse umane. Finanziamento Fondo Sociale Europeo.	166.946,22	2328	29/12/2005
17.1.001	2985/8070	1.4	0.00	Obiettivo 5 b - Sviluppo zone rurali - Sott. 4 - Risorse umane. Finanziamento fondo di rotazione formazione professionale.	163.043,95	2328	29/12/2005
17.1.001	2986/8020	1.4	0.00	Obiettivo 2 - Reg. Cee 2052/88. Riconversione delle aree di declino industriale dell'Umbria. Spese per attività di formazione. Finanziamento con fondi propri regionali.	10.636,97	2328	29/12/2005
17.1.001	2986/8045	1.4	0.00	Obiettivo 2 - Reg. Cee 2052/88. Riconversione delle aree di declino industriale dell'Umbria. Spese per attività di formazione. Finanziamento Fondo Sociale Europeo.	43.383,79	2328	29/12/2005
17.1.001	2986/8070	1.4	0.00	Obiettivo 2 - Reg. Cee 2052/88. Riconversione delle aree di declino industriale dell'Umbria. Spese per attività di formazione. Finanziamento fondo di rotazione formazione professionale.	42.547,94		
17.2.001	9310/8025	2.3	0.00	Obiettivo 5 B - Sottoprogramma 3: Turismo - Misura 1: Ricettività rurale. Finanziamento con fondi Legge 183/87.	8.622,25	1190	19/07/2005
17.2.001	9310/8038	2.3	0.00	Obiettivo 5 B - Sottoprogramma 3: Turismo - Misura 1: Ricettività rurale. Finanziamento con fondi comunitari FESR.	10.777,81	1190	19/07/2005
17.2.001	9310/8065	2.3	0.00	Obiettivo 5 B - Sottoprogramma 3: Turismo - Misura 1: Ricettività rurale. Finanziamento fondi Legge 17/5/83 n. 217.	2.155,56	1190	19/07/2005
<b>TOTALE VARIAZIONI CAP. 3060_E</b>					<b>3.953.922,78</b>		



**ALLEGATO A7:  
VARIAZIONI EFFETTUATE CON  
PROVVEDIMENTI AMMINISTRATIVI  
DERIVANTI DA ISCRIZIONI DI FONDI  
VINCOLATI**



ALLEGATO A7: VARIAZIONI EFFETTUATE CON PROVVEDIMENTI AMMINISTRATIVI DERIVANTI DA ISCRIZIONI DI FONDI VINCOLATI

Upb	Capitolo	Oggetto	Importo	DGR	Data Atto	Cap. Entrata	Upb entrata
02.1.005	289	Attività del Comitato Tecnico Scientifico ex art. 2, comma 3, Ord. Min. n. 2668/97 - Ordinanza del Presidente della G.R. n. 21 del 10/03/2005.	15.948,95	910	08/06/2005	2310	2.01.006
02.1.005	299	Attività di vigilanza svolta da dipendenti regionali del Servizio Bonifica di cui alle D.D. 11625/2004 e 1171/2005 connessa agli interventi di manutenzione e messa in sicurezza dello scarico di fondo della diga di Casanuova sul Fiume Chiascio (L. 135/97). Decreto del Ministero delle Politiche agricole e forestali - Direzione generale per le politiche strutturali e lo sviluppo rurale n. 725 del 24/01/2005.	8.354,29	1391	07/09/2005	2333	2.01.002
02.1.005	299	Attività di vigilanza svolta da dipendenti regionali per interventi urgenti necessari a fronteggiare l'emergenza idrica nella Regione Umbria sulla base del DPCM 24/05/2002 attuato mediante Ordinanza del Presidente del Consiglio dei Ministri n. 3230/02, derivazione dello sbarramento di Montedoglio.	3.163,87	2227	22/12/2005	2333	2.01.002
14.1.003	715	Cofinanziamento spese di funzionamento dei Nuclei di Valutazione - L.144/99, art. 1 e L. 388/2000, art. 145 - Fondi 2003.	186.752,00	1107	06/07/2005	1933	2.01.010
02.1.008	856	Cotributi da erogare alle emittenti radiofoniche e televisive locali ai sensi dell'art. 4, comma 5, della L. 28/2000 per l'anno 2005.	47.724,00	1713	18/10/2005	1919	2.01.010
10.1.001	926	Fornitura gratuita dei libri di testo di cui al DPCM 320/99.	629.420,00	2005	30/11/2005	1916	2.01.010
10.1.001	927	Fornitura gratuita dei libri di testo di cui al DPCM 320/99.	254.836,00	2005	30/11/2005	1916	2.01.010
10.1.001	928	Assegnazione di borse di studio in favore degli alunni delle scuole statali e paritarie - L. 62.2000.	1.271.024,00	2005	30/11/2005	1917	2.01.010
10.1.002	933	Interventi integrativi per la concessione di prestiti d'onore e delle borse di studio di cui alla L. 390/91.	1.537.306,11	910	08/06/2005	1915	2.01.010
10.1.002	933	Interventi integrativi per la concessione di prestiti d'onore e delle borse di studio di cui alla L. 390/91.	3.587.047,58	948	14/06/2005	1915	2.01.010
10.1.002	933	Interventi integrativi per la concessione di prestiti d'onore e delle borse di studio di cui alla L. 390/91. Accanto anno 2005.	4.032.223,80	1391	07/09/2005	1915	2.01.010
10.1.004	981	Manifestazione Umbria Libri - contributo anno 2005 della Fondazione Cassa di Risparmio di Perugia.	50.000,00	2005	30/11/2005	2155	2.03.001
05.1.014	2020	Realizzazione delle verifiche tecniche sugli edifici scolastici e sulle strutture ospedaliere previste dall'art. 1, comma 4, lett. a) dell'O.P.C.M. n. 3362/04 - Fondi della Presidenza del Consiglio dei Ministri.	1.239.323,86	1910	15/11/2005	1888	2.01.006

ALLEGATO A7: VARIAZIONI EFFETTUATE CON PROVVEDIMENTI AMMINISTRATIVI DERIVANTI DA ISCRIZIONI DI FONDI VINCOLATI

Upb	Capitolo	Oggetto	Importo	DGR	Data Atto	Cap. Entrata	Upb entrata
05.1.014	2021	Realizzazione delle verifiche tecniche sugli edifici scolastici e sulle strutture ospedaliere previste dall'art. 1, comma 4, lett. a) dell'O.P.C.M. n. 3362/04 - Fondi della Presidenza del Consiglio dei Ministri.	437.260,51	1910	15/11/2005	1888	2.01.006
12.1.004	2126	Realizzazione dei progetti regionali di screening colon retto di cui all'art. 2 bis della L. 138/2004. (30% del contributo statale).	26.997,90	2005	30/11/2005	1799	2.01.004
12.1.004	2128	Realizzazione progetto di ricerca denominato: "La condizione dell'anziano non autosufficiente - forma di tutela e prospettive". (D.Lgs. 502/92, art. 12, c. 2.). Acconto del 25%.	3.000,00	911	08/06/2005	2043	2.01.004
12.1.004	2128	Progetto relativo alla condizione dell'anziano di cui all'art. 12 del D.Lgs. 502/92 - accredito ulteriore 25%.	3.000,00	1713	18/10/2005	2043	2.01.004
12.1.004	2137	Diffusione dei profili di cura e assistenza per l'applicazione delle procedure efficaci e appropriate. Programma speciale ex art.12, comma 2, lett. b) del D.Lgs. 502/92, Il rata (III Trance).	4.500,00	1866	09/11/2005	1992	2.01.004
12.1.012	2138	Contributi versati dai privati ai sensi del D.Lgs. N. 123/99.	31.030,44	2327	29/12/2005	2453	2.03.001
12.1.003	2139	Tecniche di procreazione medicalmente assistita di cui alla Legge 40/2004.	93.654,00	911	08/06/2005	2042	2.01.004
12.1.003	2139	Tecniche di procreazione medicalmente assistita di cui alla Legge 40/2004.	93.654,00	1866	09/11/2005	2042	2.01.004
12.1.013	2144	Realizzazione progetto "Metodi per bilanciamento costi-qualità in Sanità". Art. 12, c. 2, D.Lgs. 502/92. Il rata.	6.250,00	911	08/06/2005	2024	2.03.001
12.1.013	2144	Realizzazione progetto "Metodi per bilanciamento costi-qualità in Sanità". Art. 12, c. 2, D.Lgs. 502/92. III rata.	6.250,00	1391	07/09/2005	2024	2.03.001
12.1.004	2155	Iniziative di farmacovigilanza ai sensi dell'art. 36, comma 14, della L. 449/97.	194.968,86	2005	30/11/2005	2001	2.01.004
12.1.004	2155	Interventi relativi alla farmacovigilanza di cui alla L. 449/97 (anno 2003).	310.848,18	2327	29/12/2005	2001	2.01.004
12.1.003	2162	Realizzazione del progetto di educazione alla salute e prevenzione primaria (FSN).	154.937,06	911	08/06/2005	2014	2.01.004
12.1.003	2172	Attuazione progetto denominato "Potenziamento e riconversione specialistica degli interventi in categorie di tossicodipendenti di particolari marginalità e fragilità sul piano psicosociale - Progetto regionale IL MOSAICO" realizzato dalla Regione Lombardia - partner la Regione Umbria. Fondi della Regione Lombardia.	12.266,00	1391	07/09/2005	1090	2.03.001

ALLEGATO A7: VARIAZIONI EFFETTUATE CON PROVVEDIMENTI AMMINISTRATIVI DERIVANTI DA ISCRIZIONI DI FONDI VINCOLATI

Upb	Capitolo	Oggetto	Importo	DGR	Data Atto	Cap. Entrata	Upb entrata
12.1.002	2174	Progetto "Potenziamento delle dotazioni informatiche dei SerT e implementazione di un sistema di monitoraggio dell'utenza dei servizi basato sull'utilizzo di Standard Europei". Fondi del Ministero della Salute.	15.602,57	1391	07/09/2005	2023	2.01.004
12.1.003	2178	Progetto relativo all'Appropriatezza delle prescrizioni farmaceutiche di cui all'art. 12 del D.Lgs. 502/92.	18.000,00	1713	18/10/2005	2057	2.01.004
12.1.003	2179	Progetto relativo all'Appropriatezza delle prescrizioni farmaceutiche di cui all'art. 12 del D.Lgs. 502/92.	2.000,00	1713	18/10/2005	2057	2.01.004
12.1.001	2182	Sistema Regionale di Educazione Continua in Medicina (ECM) - Contributo dell'Azienda Ospedaliera di Perugia.	2.000,00	1910	15/11/2005	2058	2.03.001
12.1.003	2183	Realizzazione progetti di prevenzione per la salute mentale - Interventi in ambiente scolastico di cui all'art. 12 del D.Lgs. 502/92 - Acconto 50%.	8.539,99	1713	18/10/2005	2157	2.01.004
12.1.013	2189	Realizzazione del progetto: "Valutazione dell'appropriatezza ospedaliera con dati amministrativi: affinamento del metodo APPRO.	6.000,00	910	08/06/2005	1993	2.03.001
12.1.013	2191	Realizzazione progetto "Mattoni - misura dell'appropriatezza": Acconto del 30%.	161.400,00	910	08/06/2005	1978	2.03.001
12.1.013	2192	Realizzazione progetto di ricerca finalizzata: "Identificazione, sperimentazione e validazione di indicatori di qualità delle attività sanitarie e socio-sanitarie del territorio.	2.500,00	910	08/06/2005	1979	2.03.001
12.1.004	2244	Realizzazione del programma speciale: Ricerca finalizzata Alzheimer (D.Lgs. 502/92 - art. 12, c.2).	90.379,96	911	08/06/2005	1994	2.01.004
12.1.006	2248	Ripiano disavanzi del Sistema Sanitario Regionale anni 2002/2003/2004.	11.209.117,00	2327	29/12/2005	2012	2.01.007
12.1.004	2253	Finanziamento di quote a destinazione vincolata F.S.N. (compensazione mobilità interregionale anni 1997-2002 e Bambino Gesù anno 2004).	111.000,00	2327	29/12/2005	2001	2.01.004
12.1.005	2254	Interventi a favore di cittadini colpiti da tubercolosi non assicurati presso l'INPS.	14.352,94	1866	09/11/2005	2030	2.01.004
12.1.001	2260	Finanziamento di quote a destinazione vincolata F.S.N. (compensazione mobilità interregionale anni 1997-2002 e Bambino Gesù anno 2004).	2.173.030,00	2327	29/12/2005	2001	2.01.004
12.1.005	2263	Recupero di spese per prestazioni ospedaliere nei casi di ricoveri per infermità determinate da fatti solosi o colposi di terzi.	378,74	2327	29/12/2005	2900	3.02.002

ALLEGATO A7: VARIAZIONI EFFETTUATE CON PROVVEDIMENTI AMMINISTRATIVI DERIVANTI DA ISCRIZIONI DI FONDI VINCOLATI

Upb	Capitolo	Oggetto	Importo	DGR	Data Atto	Cap. Entrata	Upb entrata
12.1.006	2267	Quote arretrate a destinazione vincolata del Fondo Sanitario Nazionale (Delibera CIPE n. 5/2003 € 196.770,00 e Delibera CIPE n. 90/2002 € 737.098,69).	933.868,69	1866	09/11/2005	2007	2.01.004
12.1.006	2267	Quote a destinazione vincolata del Fondo Sanitario Nazionale 2005 (Delibera CIPE n. 47/2005).	4.899.752,00	2327	29/12/2005	2007	2.01.004
12.1.006	2267	Finanziamento di quote a destinazione vincolata F.S.N. (compensazione mobilità interregionale anni 1997-2002 e Bambino Gesù anno 2004).	12.847.588,00	2327	29/12/2005	2007	2.01.004
12.1.012	2326	Funzionamento dell'Anagrafe Zootecnica - Banca dati - Fondi del Ministero della salute.	28.862,13	2005	30/11/2005	2019	2.01.004
12.1.012	2330	Realizzazione interventi in materia di animali di affezione e prevenzione del randagismo.	135.798,03	2005	30/11/2005	2018	2.01.004
12.1.005	2460	Finanziamento dell'Istituto Zooprofilattico sperimentale.	1.408.157,00	1107	06/07/2005	2001	2.01.004
12.1.012	2465	Contributi per il potenziamento delle attività di controllo e per il coordinamento del piano residui del servizio veterinario regionale. D.Lgs. N. 432/98	21.026,52	2327	29/12/2005	2455	2.03.001
12.1.004	2470	Finanziamento di quote a destinazione vincolata F.S.N. (compensazione mobilità interregionale anni 1997-2002 e Bambino Gesù anno 2004).	58.000,00	2327	29/12/2005	2007	2.01.004
12.1.001	2475	Progettazione e implementazione del Nuovo Sistema Informativo Sanitario all'interno del programma "Mattoni - Assistenza Primaria e prestazioni domiciliari".	7.500,00	910	08/06/2005	2056	2.03.001
13.1.004	2542	Progetto Comunitario: "Prima ora: prova di cittadinanza attiva".	9.900,00	2227	22/12/2005	1100	2.03.001
05.1.014	2852	Annualità 2004 del Fondo Protezione Civile.	5.177.754,33	2005	30/11/2005	1898	2.01.006
11.1.004	2941	Finanziamento di progetti di formazione dei lavoratori occupati - Fondo per l'occupazione di cui alla L. 53/2000.	246.904,33	911	08/06/2005	1980	2.01.009
02.1.005	2948	Funzionamento dell'Agenzia Umbra per l'impiego - Fondi della Presidenza del Consiglio dei Ministri.	955.674,65	1866	09/11/2005	1882	2.03.002
11.1.003	2961	Interventi di cui alla L. 144/99, art. 68, c. 5, per le attività di formazione nell'esercizio dell'apprendistato. D.D. n. 354/V/2004.	1.982.006,06	911	08/06/2005	2946	2.01.009
11.1.002	2964	Attivazione del progetto GILAT - (Guidance for Individual Learning Account - Programma Leonardo da Vinci) - Decisione comunitaria IT -04 - T12 - 025.	12.195,00	948	14/06/2005	2332	2.02.003
11.1.002	2966	Diritto al lavoro dei disabili - L. 68/99.	152,84	2005	30/11/2005	2983	2.01.010

ALLEGATO A7: VARIAZIONI EFFETTUATE CON PROVVEDIMENTI AMMINISTRATIVI DERIVANTI DA ISCRIZIONI DI FONDI VINCOLATI

Upb	Capitolo	Oggetto	Importo	DGR	Data Atto	Cap. Entrata	Upb entrata
11.1.002	2966	Diritto al lavoro dei disabili - L. 68/99.	365.545,75	2227	22/12/2005	2983	2.01.010
11.1.002	2997	Attività delle consigliere e dei consiglieri di parità di cui all'art. 9, comma 2 del D.Lgs. 196/2000.	116.945,46	910	08/06/2005	2984	2.01.010
06.1.003	3144	Ripiano dei disavanzi d'esercizio delle Aziende di Trasporto Pubblico Locale relativi all'anno 1999.	309.984,06	2227	22/12/2005	1177	2.01.011
07.1.004	3595	Attuazione dei programmi interregionali di III fase di cui ai DM S/13979 e S/23886.	634.366,00	911	08/06/2005	1205	2.01.001
07.1.010	3870	Interventi relativi ai danni conseguenti alla vaccinazione degli animali sensibili alla febbre catarrale degli ovini (Blue Tongue) - D.M. n. 25722 del 22/12/2004.	59.151,06	1866	09/11/2005	1208	2.01.001
07.1.010	3871	Interventi strutturali e di sostegno per gli allevamenti ovini colpiti da Scrapie di cui all'art. 68, comma 4, della Legge 27/12/2002, n. 289.	112.096,43	1866	09/11/2005	1209	2.01.001
07.1.010	3882	Interventi nei settori agricoli, agro-alimentari di cui all'art. 3, comma 1, della L. 499/99.	834.344,53	948	14/06/2005	2406	2.01.001
07.1.002	4118	Programma nazionale Biocombustibili - fondi 2004 - progetto interregionale Woodland Energy.	41.088,71	1910	15/11/2005	814	2.01.001
07.1.001	4119	Interventi in materia di incendi boschivi (L. 353/2000). Annualità 2004.	279.087,59	910	08/06/2005	815	2.01.001
05.1.011	4810	Versamenti dell'accordo per le spese di istruttoria dei richiedenti l'Autorizzazione Integrata Ambientale (A.I.A.) - D.Lgs. 372/99, art. 15, comma 2.	5.000,00	948	14/06/2005	2538	2.03.001
05.1.005	4997	Progetto "Integrazione, aggiornamento e implementazione banca dati cartografica ed alfanumerica - IFFI nell'ambito del territorio regionale". Fondi APAT.	25.606,00	1713	18/10/2005	2202	2.01.003
05.1.018	5002	Manutenzione ordinaria delle stazioni idrometeorologiche di proprietà ENEL S.p.A. CRIS - Fondi ENEL.	2.169,12	2005	30/11/2005	2685	2.03.001
05.1.010	5004	Finanziamento di un piano di bonifica delle aree inquinate (Fondi del Ministero dell'Ambiente) per la realizzazione di una mappatura delle zone del territorio nazionale interessate dalla presenza di amianto ai sensi dell'art.20 della L.93/2001.	162.750,40	2005	30/11/2005	1901	2.01.003
05.1.018	5015	Realizzazione ed ottimizzazione delle reti pluvio-idrometriche e per la manutenzione ordinaria e straordinaria (ORD. N. 3260/02, art. 4, commi 1 e 2).	400.000,00	2005	30/11/2005	2336	2.01.003

ALLEGATO A7: VARIAZIONI EFFETTUATE CON PROVVEDIMENTI AMMINISTRATIVI DERIVANTI DA ISCRIZIONI DI FONDI VINCOLATI

Upb	Capitolo	Oggetto	Importo	DGR	Data Atto	Cap. Entrata	Upb entrata
05.1.006	5158	Progetto "HARMO-TEN" finanziato dal Programma Comunitario Interregg e-TEN.	63.653,00	1391	07/09/2005	1134	2.02.001
09.1.001	5252	Accordo di Programma per la realizzazione del Progetto "Umbria accogliente" - Fondi Enit.	180.759,91	2005	30/11/2005	2669	2.03.001
08.1.001	5514	Finanziamento progetto FORCREST - Programma Leonardo da Vinci.	2.296,00	911	08/06/2005	2554	2.03.001
08.1.013	5681	Finanziamento iniziative a vantaggio dei consumatori ex art. 148, L. 388/2000.	179.733,00	911	08/06/2005	2681	2.01.005
08.1.013	5695	Contributo del Comune di Orvieto per il funzionamento dello Sportello del Consumatore.	516,46	911	08/06/2005	2673	2.03.001
08.1.013	5695	Sportello del Consumatore - quota della Comunità Montana Monti del Trasimeno.	2.582,28	948	14/06/2005	2673	2.03.001
08.1.013	5695	Contributi da parte di enti per lo Sportello del Consumatore (Provincia di Perugia € 2.582,28 - anno 2004; Comune di Perugia € 5.164,56 - anni 2003 e 2005).	7.746,84	1107	06/07/2005	2673	2.03.001
08.1.013	5695	Contributo del Comune di Terni per il funzionamento dello Sportello del Consumatore.		1391	07/09/2005	2673	2.03.001
08.1.013	5695	Contributo del Comune di Perugiaa titolo di adesione allo Sportello del Consumatore anno 2004 (parziale iscrizione a valere su € 2.582,28-€2.220,23 già previsti in bilancio).	362,05	1866	09/11/2005	2673	2.03.001
08.1.013	5695	Contributo disposto dal Comune di Perugia (conguaglio) per il funzionamento dello Sportello del Consumatore.	82,28	2227	22/12/2005	2673	2.03.001
08.1.013	5703	Progetto Sportello del Consumatore - Fondi del Ministero delle Attività Produttive.	180.758,93	910	08/06/2005	2682	2.01.005
08.1.013	5704	Progetto Osservatorio prezzi - Fondi del Ministero delle Attività Produttive.	170.721,39	910	08/06/2005	2683	2.01.005
05.1.004	5822	Spese relative a studi e ricerche in materia di strategia territoriale e sviluppo della competitività - Fondi del Ministero delle Infrastrutture e Trasporti.	60.000,00	1713	18/10/2005	1960	2.01.010
15.1.002	6075	Oneri derivanti dalla contrazione di mutui per gli interventi finalizzati alla mobilità ciclistica - Concorso dello Stato (II annualità 2003).	22.736,74	1107	06/07/2005	2337	2.01.002
10.2.008	6800	Programma accelerazione APQ Sviluppo Locale - Sistema Produttivo Regionale - Delibera CIPE n. 19/04.	2.141.678,00	1910	15/11/2005	2067	4.03.013

ALLEGATO A7: VARIAZIONI EFFETTUATE CON PROVVEDIMENTI AMMINISTRATIVI DERIVANTI DA ISCRIZIONI DI FONDI VINCOLATI

Upb	Capitolo	Oggetto	Importo	DGR	Data Atto	Cap. Entrata	Upb entrata
10.2.008	6845	Interventi di cui all'APQ per la tutela e prevenzione dei beni culturali a valere sulla delibera CIPE n. 17/03.	1.130.000,00	948	14/06/2005	1955	4.03.013
10.2.008	6846	Interventi di cui all'APQ per la tutela e prevenzione dei beni culturali a valere sulla delibera CIPE n. 17/03.	1.975.000,00	948	14/06/2005	1955	4.03.013
03.2.005	7010	Esercizio delle funzioni e compiti trasferiti in materia di edilizia sovvenzionata - APQ del 19/04/2001.	78.088,28	948	14/06/2005	649	2.03.002
03.2.005	7010	Politiche della casa - edilizia sovvenzionata.	270.122,22	2005	30/11/2005	649	2.03.002
03.2.005	7024	Interventi di cui alla L. 179/92, art. 5 - Ripartizione fondo di rotazione.	204.405,99	948	14/06/2005	1000	4.03.006
03.2.002	7063	Finanziamento degli interventi sul patrimonio edilizio pubblico dei Comuni di S. Venanzo, Montecastello di Vibio e Fratta Todina danneggiati dagli eventi sismici del 1985 - Ordinanza del Presidente del Consiglio dei Ministri n. 3443 del 15/06/2005.	703.440,00	2005	30/11/2005	1893	4.03.001
12.2.003	7284	Finanziamento della spesa di investimento per l'acquisto di attrezzature a norma dell'art. 25, comma 2, della L. 730/83.	1.126.720,00	2005	30/11/2005	2006	4.03.005
01.2.001	7331	Programma interregionale di partenariato per lo sviluppo locale in Brasile Quota Regione Marche.	105.276,73	1713	18/10/2005	2072	4.05.002
01.2.001	7331	Programma interregionale di partenariato per lo sviluppo locale in Brasile Quota Regione Marche.	50.000,00	2227	22/12/2005	2072	4.05.002
05.2.021	7352	Interventi di cui all'APQ per la tutela e prevenzione dei beni culturali a valere sulla delibera CIPE n. 17/03.	2.807.000,00	948	14/06/2005	1955	4.03.013
05.2.022	7353	Interventi di cui all'APQ per la tutela e prevenzione dei beni culturali a valere sulla delibera CIPE n. 17/03.	388.000,00	948	14/06/2005	1955	4.03.013
06.2.003	7365	Investimenti a favore della FCU di cui agli artt. 8 e 15 del D.Lgs. 422/97.	1.845.300,50	2227	22/12/2005	1175	4.03.011
06.2.004	7422	Interventi relativi alla mobilità ciclistica di cui al D.M. Trasporti e della Navigazione dell'11/04/2001.	494.185,95	910	08/06/2005	1179	4.03.011
06.2.004	7422	Rettifica variazione con DGR 910/2005.	-100.611,00	1107	06/07/2005	1179	4.03.011
07.2.005	7506	Gestione della misura 2.1.3 (t) azione d) del P.S.R.	8.000.000,00	911	08/06/2005	1302	4.03.004
07.2.005	7506	Piano di Sviluppo Rurale - Misura 2.1.3 (t) azione d) - Fondi AGEA.	3.500.000,00	1107	06/07/2005	1302	4.03.004
07.2.005	7510	Rimborso fondi AGEA per interventi relativi ai danni provocati da eccezionali calamità naturali o da eccezionali avversità atmosferiche.	4.586.304,14	1713	18/10/2005	1260	4.03.004

ALLEGATO A7: VARIAZIONI EFFETTUATE CON PROVVEDIMENTI AMMINISTRATIVI DERIVANTI DA ISCRIZIONI DI FONDI VINCOLATI

Upb	Capitolo	Oggetto	Importo	DGR	Data Atto	Cap. Entrata	Upb entrata
07.2.005	7510	Interventi di cui al D.Lgs n. 102/2004 (ex legge n. 185/1992).	189.540,00	1910	15/11/2005	1260	4.03.004
07.2.004	7830	Realizzazione di programmi rivolti al sostegno e allo sviluppo dell'agricoltura biologica.	131.474,44	911	08/06/2005	1170	4.03.004
07.2.004	7831	Attuazione dei programmi interregionali di III fase di cui ai DM S/13979 e S/23886. "Sementiero".	178.255,00	911	08/06/2005	1217	4.03.004
07.2.004	7832	Attuazione dei programmi interregionali di III fase di cui ai DM S/13979 e S/23886. "Proteine vegetali".	151.517,00	911	08/06/2005	1217	4.03.004
07.2.004	7833	Attuazione dei programmi interregionali di III fase di cui ai DM S/13979 e S/23886. "Agricoltura e qualità".	201.913,00	911	08/06/2005	1217	4.03.004
07.2.004	7834	Attuazione dei programmi interregionali di III fase di cui ai DM S/13979 e S/23886. "Sviluppo rurale - sottoprogramma servizi di sviluppo".	80.248,00	911	08/06/2005	1217	4.03.004
07.2.004	7835	Attuazione dei programmi interregionali di III fase di cui ai DM S/13979 e S/23886. "Sviluppo rurale - sottoprogramma monitoraggio dei sistemi irrigui".	40.975,00	911	08/06/2005	1217	4.03.004
07.2.006	7970	Interventi di cui al D.Lgs n. 102/2004 (ex legge n. 185/1992).	18.711,00	1910	15/11/2005	1200	4.03.004
07.2.001	8179	Gestione della misura 2.2.2 (i) azione h) del P.S.R. - Fondi AGEA.	442.000,00	911	08/06/2005	1302	4.03.004
07.2.006	8280	Interventi di cui al D.Lgs n. 102/2004 (ex legge n. 185/1992).	34.749,00	1910	15/11/2005	1198	4.03.004
07.2.002	8295	Fondo nazionale per la montagna (L.97/94).	987.500,00	911	08/06/2005	821	4.03.004
07.2.001	8302	Programma nazionale relativo al Reg. CE 2152/2003 "Forrest Focus" (in sostituzione del Reg. CE 2158/92).	63.492,00	1107	06/07/2005	2421	4.04.004
05.2.020	8435	Interventi di cui all'APQ per la tutela e prevenzione dei beni culturali a valere sulla delibera CIPE n. 17/03.	1.400.000,00	948	14/06/2005	1955	4.03.013
05.2.012	8567	Interventi urgenti per la riduzione del rischio idrogeologico di cui alla L. 179/2002, art. 16 (€ 2.330.000,00 primo anticipo del finanziamento anno 2005 di € 3.000.000,00; € 1.174.092,00 anno 2004).	3.504.092,00	2227	22/12/2005	1450	4.03.003
04.2.003	8575	Interventi finalizzati alla ricognizione delle infrastrutture dei servizi idrici e per gli adempimenti connessi all'attuazione dell'art. 18, L. 36/94.	361.472,00	2227	22/12/2005	2330	4.03.003
04.2.002	8802	Restauro e adeguamento funzionale del Teatro Nuovo di Spoleto - 4° stralcio. Contributo del Comune di Spoleto	361.782,13	1107	06/07/2005	2774	4.05.002

ALLEGATO A7: VARIAZIONI EFFETTUATE CON PROVVEDIMENTI AMMINISTRATIVI DERIVANTI DA ISCRIZIONI DI FONDI VINCOLATI

Upb	Capitolo	Oggetto	Importo	DGR	Data Atto	Cap. Entrata	Upb entrata
06.2.002	9002	Piano Nazionale della Sicurezza Stradale. Primo Programma Annuale di Attuazione. Acconto 1° annualità. Fondi del Ministero delle Infrastrutture e dei Trasporti.	21.100,40	1713	18/10/2005	1443	4.03.003
05.2.023	9027	Programma accelerazione APQ Sviluppo Locale - Sistema Produttivo Regionale - Delibera CIPE n. 19/04.	1.625.000,00	1910	15/11/2005	2067	4.03.013
08.2.031	9059	Programma accelerazione APQ Sviluppo Locale - Sistema Produttivo Regionale - Delibera CIPE n. 19/04.	7.420.000,00	1910	15/11/2005	2067	4.03.013
03.2.002	9165	Ricostruzione di fabbricati distrutti o danneggiati dalla guerra.	19.108,90	1866	09/11/2005	1425	4.03.006
11.2.005	9257	Accordo di Programma Quadro in materia di ricerca (Delibera Cipe n. 17/03).	873.528,00	2227	22/12/2005	2082	4.03.013
11.2.005	9259	Accordo di Programma Quadro in materia di Sviluppo locale - sistema produttivo regionale. Delibera CIPE n. 20/04.	934.804,00	2227	22/12/2005	2083	4.03.013
09.2.001	9303	Interventi di cui alla L. 135/2001, art. 6, commi 2° e 3° - Fondo cofinanziamento dell'offerta turistica.	1.213.445,97	911	08/06/2005	2353	4.03.009
09.2.001	9304	Realizzazione di progetti per gli interventi di cui all'art. 5 della L. 135/01 - Fondo cofinanziamento offerta turistica.	278.910,00	910	08/06/2005	2354	4.03.009
09.2.001	9304	Cofinanziamento dell'offerta turistica ai sensi dell'art. 5 della L. 135/2001 - Erogazione del 60% dei finanziamenti di cui al Decreto del Ministero delle Attività Produttive del 19/12/2003 ed erogazione del 20% dei finanziamenti di cui al Decreto Ministero Attività Produttive del 28/12/2003.	915.462,00	948	14/06/2005	2354	4.03.009
09.2.001	9304	Cofinanziamento dell'offerta turistica ai sensi dell'art. 5 della L. 135/2001 (realizzazione interventi comuni alle Regioni partners previsti da progetti vari).	234.522,00	2005	30/11/2005	2354	4.03.009
02.2.004	9371	Progetto Sistema per la Interoperabilità e la Cooperazione Applicativa (CA-Umbria) e per il progetto Partecipativo - Fondi del Centro Nazionale per l'Informatica nella Pubblica Amministrazione (CNIPA).	698.302,00	1866	09/11/2005	1444	4.05.002
02.2.004	9372	Progetto Sistema per la Interoperabilità e la Cooperazione Applicativa (CA-Umbria) e per il progetto Partecipativo - Fondi del Centro Nazionale per l'Informatica nella Pubblica Amministrazione (CNIPA).	179.500,00	1866	09/11/2005	1444	4.05.002

ALLEGATO A7: VARIAZIONI EFFETTUATE CON PROVVEDIMENTI AMMINISTRATIVI DERIVANTI DA ISCRIZIONI DI FONDI VINCOLATI

Upb	Capitolo	Oggetto	Importo	DGR	Data Atto	Cap. Entrata	Upb entrata
02.2.004	9373	Progetto Sistema per la Interoperabilità e la Cooperazione Applicativa (CA-Umbria) e per il progetto Partecipativo - Fondi del Centro Nazionale per l'Informatica nella Pubblica Amministrazione (CNIPA).	125.000,00	1866	09/11/2005	1444	4.05.002
09.2.006	9498	Programma accelerazione APQ Sviluppo Locale - Sistema Produttivo Regionale - Delibera CIPE n. 19/04.	3.200.000,00	1910	15/11/2005	2067	4.03.013
08.2.030	9499	Programma accelerazione APQ Sviluppo Locale - Sistema Produttivo Regionale - Delibera CIPE n. 19/04.	2.000.000,00	1910	15/11/2005	2067	4.03.013
09.2.006	9507	Interventi di riequilibrio aree depresse. Fondi Delibera CIPE n. 26/2003.	1.010.000,00	1866	09/11/2005	2078	4.03.012
06.2.007	9526	Interventi di riequilibrio aree depresse. Fondi Delibera CIPE n. 36/2002.	7.230.000,00	1866	09/11/2005	2077	4.03.012
08.2.029	9545	Accordo di Programma Quadro in materia di ricerca (Delibera Cipe n.17/03).	1.426.872,00	2227	22/12/2005	2082	4.03.013
08.2.029	9546	Accordo di Programma Quadro in materia di Sviluppo locale - sistema produttivo regionale. Delibera CIPE n. 20/04.	2.186.468,00	2227	22/12/2005	2083	4.03.013
08.2.029	9547	Accordo di Programma Quadro in materia di Sviluppo locale - sistema produttivo regionale. Delibera CIPE n. 17/03.	2.091.000,00	2227	22/12/2005	2082	4.03.013
09.2.001	9580	Potenziamento degli apparati di sicurezza PMI del commercio ai sensi della L.289/02, art.74. (Acconto 2004).	106.667,00	1866	09/11/2005	1877	4.03.007
15.3.001	9730	Oneri derivanti dalla contrazione di mutui per gli interventi finalizzati alla mobilità ciclistica - Concorso dello Stato (II annualità 2003).	27.568,76	1107	06/07/2005	2337	2.01.002
11.2.002	9771	Proventi derivanti dall'irrogazione delle sanzioni amministrative, dai contributi versati dai datori di lavoro ai sensi della L. 68/99, nonché da contributi di fondazioni ed altri enti.	146.191,77	2327	29/12/2005	2982	4.05.002
11.2.002	9773	Interventi di cui al Programma Quadro per l'integrazione e sviluppo delle sperimentazioni in materia di tirocini formativi inseriti in processi di mobilità geografica - Decreto Ministero del Lavoro del 18/03/2005.	260.427,24	948	14/06/2005	1820	4.03.015
18.4.004	9903	Esigenze connesse al trasferimento di somme provenienti dallo Stato a titolo di anticipazioni sulla spesa sanitaria 2005.	300.000.000,00	1910	15/11/2005	3933	6.01.004

ALLEGATO A7: VARIAZIONI EFFETTUATE CON PROVVEDIMENTI AMMINISTRATIVI DERIVANTI DA ISCRIZIONI DI FONDI VINCOLATI

Upb	Capitolo	Oggetto	Importo	DGR	Data Atto	Cap. Entrata	Upb entrata
12.1.004	2131/8040	Implementazione dell'assistenza chirurgica e ciclo diurno (Day Surgery) per la qualificazione della rete ospedaliera regionale. Programma speciale ex art. 12, comma 2, lett. b) del D.Lgs 502/92. Saldo corresponsione.	51.645,68	1866	09/11/2005	2005	2.01.004
12.1.004	2131/8040	Finanziamento del programma: Implementazione, assistenza chirurgica ciclo diurno - Quota F.S.N. di parte corrente.	180.759,91	2227	22/12/2005	2005	2.01.004
13.1.007	2896/8021	Attuazione programma comunitario INTERREG III B - Cadses - Progetto CARE. Finanziamento statale.	82.214,50	910	08/06/2005	2119	2.01.008
13.1.007	2896/8021	Eliminazione variazione fatta con DGR 910/2005.	-82.214,50	1107	06/07/2005	2119	2.01.008
13.1.007	2896/8038	Attuazione programma comunitario INTERREG III B - Cadses - Progetto CARE. Finanziamento comunitario.	82.214,50	910	08/06/2005	1136	2.03.001
13.1.007	2896/8038	Eliminazione variazione fatta con DGR 910/2005.	-82.214,50	1107	06/07/2005	1136	2.03.001
12.1.004	2902/5052	Iniziativa a favore dei minorati della vista ai sensi della Legge 284/97.	37.520,96	911	08/06/2005	2051	2.01.004
11.1.002	2920/8021	Progetti regionali afferenti alla riserva di premialità del PON Ob. 3.	1.100.000,00	911	08/06/2005	1948	2.01.009
11.1.002	2920/8023	Progetti regionali afferenti alla riserva di premialità del PON Ob. 3.	900.000,00	911	08/06/2005	1949	2.02.002
06.1.002	3124/8021	Contributo statale in relazione ai maggiori oneri IVA sostenuti per l'attuazione dell'art. 19 del D.Lgs. 422/97 - anno 2001-2002.	1.222.073,91	948	14/06/2005	648	2.03.003
05.1.005	4900/8021	Realizzazione del progetto CARG - Fondi statali.	60.000,00	911	08/06/2005	2427	2.01.003
05.1.006	5153/8021	Rimodulazione del budget del progetto RDA - net CEDAZ - Interreg III B - Cadses.	55.485,50	911	08/06/2005	2133	2.01.008
05.1.006	5153/8038	Rimodulazione del budget del progetto RDA - net CEDAZ - Interreg III B - Cadses.	55.485,50	911	08/06/2005	1143	2.02.001
05.1.006	5156/8021	Attuazione programma comunitario Interreg III C Ovest - Progetto "CENTURIO". Finanz. Nazionale	12.216,00	911	08/06/2005	2149	2.01.008
05.1.006	5156/8038	Attuazione programma comunitario Interreg III C Ovest - Progetto "CENTURIO". Finanz. Comunitario.	12.216,00	911	08/06/2005	2149	2.01.008
05.1.006	5157/8021	Attuazione programma comunitario Interreg III C Ovest - Progetto "MONOPI". Finanz. Nazionale	36.400,00	911	08/06/2005	2151	2.01.008
05.1.006	5157/8038	Attuazione programma comunitario Interreg III C Ovest - Progetto "MONOPI". Finanz. Comunitario.	52.000,00	911	08/06/2005	2151	2.01.008
05.1.006	5159/8021	Progetto "PIC-RM (AMAT II)" all'interno del Programma Comunitario Interreg III B Medocc. Finanziamento statale.	60.197,00	2005	30/11/2005	2061	2.01.008
05.1.006	5159/8038	Progetto "PIC-RM (AMAT II)" all'interno del Programma Comunitario Interreg III B Medocc. Finanziamento comunitario.	60.196,00	2005	30/11/2005	2061	2.01.008

ALLEGATO A7: VARIAZIONI EFFETTUATE CON PROVVEDIMENTI AMMINISTRATIVI DERIVANTI DA ISCRIZIONI DI FONDI VINCOLATI


Upb	Capitolo	Oggetto	Importo	DGR	Data Atto	Cap. Entrata	Upb entrata
05.1.019	5817/8021	Programma di iniziativa comunitaria Interreg III B Medocc - Progetto PAYS.DOC. Fondi Statali.	75.350,00	1910	15/11/2005	2059	2.01.008
05.1.019	5817/8038	Programma di iniziativa comunitaria Interreg III B Medocc - Progetto PAYS.DOC. Fondi comunitari.	75.350,00	1910	15/11/2005	2059	2.01.008
03.2.007	7009/8021	Sostegno all'accesso alle abitazioni in locazione di cui alla L.431/98, art. 11. Quota 2004.	28.668,18	911	08/06/2005	1424	4.03.006
03.2.007	7009/8021	Accesso alle abitazioni in locazione - Fondo Nazionale di cui alla L. 431/98, art. 11.	2.233.074,56	1713	18/10/2005	1424	4.03.006
12.2.002	7242/8086	Finanziamento del programma pluriennale di interventi in materia di ristrutturazione e ammodernamento del patrimonio sanitario pubblico - L. 67/88, art. 20.	150.703,42	1713	18/10/2005	3228	4.03.005
07.2.012	7674/8021	Interventi di cui alla L. 268/99: "Disciplina delle strade del vino".	27.051,08	910	08/06/2005	1211	4.03.004
07.2.007	7824/2176	Finanziamento dei programmi interregionali di cui alla Delibera CIPE 18/12/96 - Fondi INEA.	95.803,33	911	08/06/2005	1215	4.03.004
07.2.007	7824/2176	Trasferimento fondi ISTAT per il finanziamento dei programmi interregionali in agricoltura (anno 2002) - L. 491/93.	6.739,23	1713	18/10/2005	1215	4.03.004
07.2.014	7824/2178	Finanziamento dei programmi interregionali di cui alla Delibera CIPE 18/12/96.	20.981,50	2005	30/11/2005	1215	4.03.004
05.2.016	8624/3996	Accordo di Programma Quadro in materia della difesa del suolo (L.183/89).	1.032.913,80	910	08/06/2005	1859	4.03.006
05.2.016	8624/3996	Programma stralcio di interventi urgenti per la riduzione del rischio idrogeologico di cui alla L. 183/89 e al D.L. 180/98.	723.040,00	2005	30/11/2005	1859	4.03.006
05.2.016	8624/3997	Programma stralcio di interventi urgenti per la riduzione del rischio idrogeologico di cui alla L. 183/89 e al D.L. 180/98.	2.065.827,00	2005	30/11/2005	1862	4.03.006
05.2.016	8626/3904	Accordo di Programma Quadro in materia della difesa del suolo - Primo atto integrativo (Delibere CIPE n. 17/2003 e n. 20/2004). Trasferimento fondi al Consorzio di Bonificazione Umbra.	1.480.172,00	1107	06/07/2005	1857	4.03.006
05.2.016	8626/3905	Accordo di Programma Quadro in materia della difesa del suolo - Primo atto integrativo (Delibere CIPE n. 17/2003 e n. 20/2004). Trasferimento fondi alla Provincia di Perugia.	516.456,90	1107	06/07/2005	1857	4.03.006
05.2.016	8626/3906	Accordo di Programma Quadro in materia della difesa del suolo - Primo atto integrativo (Delibere CIPE n. 17/2003 e n. 20/2004). Trasferimento fondi al Comune di Cascia.	2.703.371,10	1107	06/07/2005	1857	4.03.006

ALLEGATO A7: VARIAZIONI EFFETTUATE CON PROVVEDIMENTI AMMINISTRATIVI DERIVANTI DA ISCRIZIONI DI FONDI VINCOLATI

Upb	Capitolo	Oggetto	Importo	DGR	Data Atto	Cap. Entrata	Upb entrata
05.2.016	8626/3907	Accordo di Programma Quadro in materia della difesa del suolo - Primo atto integrativo (Delibere CIPE n. 17/2003 e n. 20/2004). Trasferimento fondi al Consorzio di Bonificazione Umbra.	5.000.000,00	1107	06/07/2005	1857	4.03.006
		<b>TOTALE</b>	<b>452.809.474,16</b>				



**ALLEGATO A8:  
VARIAZIONI EFFETTUATE CON LEGGE,  
ISTITUTIVE DI NUOVI CAPITOLI DI  
BILANCIO**



**ALLEGATO A8:  
VARIAZIONI EFFETTUATE CON LEGGE, ISTITUTIVE DI NUOVI CAPITOLI DI BILANCIO**

IN AUMENTO			IN DIMINUZIONE					Data Atto
Upb	c.d.r.	Capitolo	Importo	Upb	c.d.r.	Capitolo	DGR	
02.1.001	4.04	722		16.1.001	4.06	6120 del 2004	914	08/06/2005
			2.000,00					
02.1.001	4.04	723		16.1.001	4.06	6120 del 2004	914	08/06/2005
			20.000,00					
02.1.001	4.04	724		16.1.001	4.06	6120 del 2004	914	08/06/2005
			18.000,00					
11.1.001	6.06	2923						
			5.000,00					
11.1.001	6.06	2924		16.1.001	4.06	6120	918	08/06/2005
			5.000,00					
07.1.014	5.02	3563		16.2.001	4.06	9710 del 2004	1909	15/11/2005
			15.000,00					
07.1.014	5.02	3564		16.2.001	4.06	9710 del 2004	1909	15/11/2005
			15.000,00					
05.1.015	7.ut4	5825		05.1.015	7.ut4	5815	915	08/06/2005
			3.291,00					
			20.000,00	03.2.005	7.09	7023		
			<b>103.291,00</b>					





