


REGIONE UMBRIA - GIUNTA REGIONALE

Direzione regionale alle risorse finanziarie, umane e strumentali


Servizio Ragioneria




RENDICONTO GENERALE PER L'ESERCIZIO FINANZIARIO

2006

**ALLEGATO P: Relazione della Giunta regionale prevista
dall'articolo 88 della legge regionale n.13/2000**



PREMESSA	1
1. IL CONTO DEL BILANCIO.....	4
1.1 Le previsioni definitive di competenza e di cassa	7
La gestione delle entrate di competenza.....	14
1.2 La gestione delle spese di competenza	17
1.4 Il conto dei residui.....	19
1.5 I residui attivi	21
1.6 I residui passivi.....	24
1.7 I residui passivi perenti al cui pagamento si fa fronte con prelievo dal fondo di riserva per spese obbligatorie.....	30
2. LA SITUAZIONE DI CASSA.....	32
3. LA SITUAZIONE AMMINISTRATIVA.....	34
4. SITUAZIONE PATRIMONIALE E CONTO ECONOMICO AL 31/12/2006	35
5. PROGRAMMI COMUNITARI PERIODO 2000-2006: CERTIFICAZIONE DELLA SPESA	52
6. IL PATTO DI STABILITÀ INTERNO.....	56
7. ANALISI DEI DATI FINANZIARI	59



PREMESSA

Con il Rendiconto generale della Regione vengono dimostrati i risultati della gestione posta in essere attraverso l'attività legislativa ed amministrativa dell'Ente in uno specifico esercizio finanziario.

Come è noto l'ordinamento regionale ha previsto sia la contabilità finanziaria che la contabilità economico patrimoniale; infatti, ai sensi dell'art. 84, 1 comma, il rendiconto, oltre a dare dimostrazione dei risultati della gestione finanziaria (conto del bilancio), deve comprendere un conto patrimoniale ed un conto economico sulla base dei criteri di competenza economica.

Pertanto, il Rendiconto generale, oltre che rappresentare i fatti di gestione attraverso le diverse fasi delle entrate e della spesa e di dimostrare il risultato finale di amministrazione, riporta anche la rilevazione dei fatti di gestione sotto l'aspetto economico – patrimoniale; il risultato finale di tale gestione viene rappresentato nel conto economico e nello stato patrimoniale sotto il duplice profilo di "utile/perdita" e di "incremento/decremento" del patrimonio netto.

Per quanto concerne il conto del bilancio, è da tener presente che, a differenza del bilancio di previsione annuale, le cui unità elementari sono rappresentate dalle Unità previsionali di base (Upb), lo stesso resta predisposto a livello di capitolo e, pertanto, dà analitica esplicazione dell'attività amministrativa; con esso viene data dimostrazione dei risultati della gestione finanziaria in relazione alle varie fasi del procedimento contabile (accertamenti, impegni, riscossioni, versamenti, liquidazioni, ordinazioni e pagamento).

Nella relazione è stato particolarmente approfondito il collegamento del conto del bilancio con il bilancio di competenza al fine di dare dimostrazione della realizzazione delle previsioni; tale analisi è stata effettuata sia ai fini della verifica degli equilibri finanziari tra entrate e spese di competenza che per esaminare il riflesso della gestione derivante dagli esercizi precedenti (residui) sui risultati finali. I dati sono stati riepilogati oltre che per titolo anche per categorie (entrate) e per funzioni obiettivo (uscite).

In allegato alla relazione sono inserite una serie di tabelle che illustrano in modo dettagliato le varie tipologie di variazioni al bilancio di previsione intervenute nel corso del 2006 e segnatamente:

- Variazioni effettuate *con provvedimenti amministrativi* derivanti da nuove iscrizioni;
- Variazioni effettuate *con provvedimenti amministrativi* riguardanti nuove assegnazioni o compensazioni fra capitoli di più U.P.B o anche all'interno di una stessa U.P.B.;
- Variazioni effettuate *con provvedimenti amministrativi* derivanti da iscrizioni con prelevamento dal fondo di riserva per far fronte ai pagamenti relativi a residui passivi perenti;
- Variazioni effettuate *con provvedimenti amministrativi* per far fronte a spese obbligatorie;
- Variazioni effettuate *con provvedimenti amministrativi* per i cofinanziamenti comunitari;
- Variazioni *con provvedimenti amministrativi* per il recupero di somme corrisposte su stanziamenti di spese correlate ad entrate con vincolo di destinazione;
- Variazioni effettuate *con leggi*, e specificamente riguardanti le reiscrizioni distinte per funzioni obiettivo;
- Variazioni effettuate *con altri provvedimenti legislativi*.

Nel paragrafo relativo alla situazione di cassa sono stati riportati sia i dati delle disponibilità liquide presso il Tesoriere (incluso il saldo presso la Tesoreria provinciale) che i saldi dei conti aperti presso la Tesoreria centrale, la cui movimentazione, ad esclusione del conto "fondi comunitari", è disposta dal Ministero dell'Economia e delle Finanze e riguarda essenzialmente il fabbisogno per la sanità.

E' stato, inoltre, inserito un prospetto che riporta il saldo mensile delle disponibilità di cassa al fine di evidenziare come la gestione di cassa abbia assicurato sostanzialmente un costante equilibrio dei flussi finanziari.

Successivamente sono stati illustrati i dati della situazione patrimoniale e del conto economico al 31 dicembre 2006.

Nel paragrafo 7) viene riportata la scheda relativa alla dimostrazione del rispetto dei vincoli previsti dal patto di stabilità interno ex Legge 266 del 23/12/2005 (legge finanziaria 2006) e successivamente disciplinato, per ciò che attiene al monitoraggio, dal Decreto ministeriale del 12/09/2006.

In appendice alla relazione sono state riportate alcune tabelle mediante le quali sono state riclassificate ed elaborate le risultanze degli esercizi finanziari 2004, 2005 e 2006 al fine di offrire una più approfondita lettura del conto del bilancio, e sono stati calcolati alcuni indicatori utili per misurare l'evoluzione dei flussi finanziari e

per una valutazione dei livelli di efficienza del processo di spesa e di realizzazione dell'entrata.

Sono stati, altresì, elaborate delle tabelle che rilevano per macro aree funzionali la spesa regionale pro capite, considerando la popolazione residente nella Regione nell'ultimo triennio.

1. IL CONTO DEL BILANCIO

La finalità del conto del bilancio è quella di rilevare i risultati finali della gestione autorizzatoria contenuta nel bilancio di previsione; pertanto, con esso viene data dimostrazione, secondo le regole della contabilità finanziaria, della gestione delle risorse di entrata e degli interventi di spesa.

Per ciascuna risorsa dell'entrata e per ciascun intervento della spesa il conto del bilancio riporta rispettivamente le somme accertate, con distinzione della parte riscossa da quella ancora da riscuotere (residui attivi), e le somme impegnate, con distinzione della parte pagata e di quella ancora da pagare (residui passivi).

Conformemente a quanto previsto dall'art. 85 della L.R. 13/2000 il conto del bilancio è stato predisposto sulla base della struttura del bilancio annuale di previsione ed espone, per ciascuna unità previsionale di base (UPB) e per ciascun capitolo di entrata e di spesa:

- le previsioni definitive, gli accertamenti, le riscossioni e le somme rimaste da riscuotere delle entrate di competenza dell'anno;
- le previsioni definitive, gli impegni, i pagamenti e le somme rimaste da pagare delle spese di competenza dell'anno;
- i residui attivi e passivi di inizio anno, le riscossioni ed i pagamenti effettuati sul conto dei residui ed i residui attivi e passivi finali.

Inoltre le risultanze sono ripartite secondo la classificazione prevista dall'art. 38 della L.R. 13/2000 ed in particolare:

Entrate

Titolo I Entrate derivanti da tributi propri della Regione, dal gettito di tributi erariali o di quote di esso devolute alla Regione

Titolo II Entrate derivanti da contributi e trasferimenti di parte corrente dell'Unione Europea, dello Stato e di altri soggetti;

Titolo III Entrate extratributarie

Titolo IV Entrate derivanti da alienazioni, da riscossioni di crediti e da trasferimenti in conto capitale

Titolo V Entrate derivanti da mutui, prestiti o altre operazioni creditizie

Titolo VI Entrate per contabilità speciali

All'interno di ciascun titolo le entrate sono suddivise in:

- categorie (in base alla natura dei cespiti)
- unità previsionali di base
- capitoli

Spese

Titolo I Spese correnti

Titolo II Spese d'investimento

Titolo III Spese per rimborso di mutui e prestiti

Titolo IV Spese per contabilità speciali

All'interno di ciascun titolo le spese sono suddivise in:

- funzioni obiettivo (in base ai criteri adottati nella contabilità nazionale per la pubblica Amministrazione)
- unità previsionali di base
- capitoli

All'interno delle unità previsionali di base le spese sono così aggregate:

- per le unità della spesa corrente,
- per le unità della spesa in conto capitale.

Al conto del bilancio, al fine di dare dimostrazione del raccordo tra il bilancio di previsione ed il rendiconto generale, nonché del dettaglio dei risultati finali della gestione, sono allegati:

- elenco delle variazioni intervenute in corso d'anno, sia per le entrate che per le spese, agli stanziamenti indicati nel bilancio di previsione;
- elenco dei residui attivi e passivi, distinti per anno di provenienza;
- ammontare dei residui passivi dichiarati perenti al 31/12/2006;
- elenco dei residui passivi perenti al cui pagamento si fa fronte con prelievo dal fondo di riserva per spese obbligatorie;
- situazione amministrativa;
- situazione della gestione di cassa.

In merito all'esercizio finanziario 2006 si evidenzia che esso chiude con un saldo attivo pari ad € 865.212.818,88, e con un disavanzo finanziario consolidato di € 150.592.095,11 che risulta così determinato:

Saldo attivo (Avanzo di amministrazione contabile)	865.212.818,88
Economie vincolate	1.015.754.913,99
Fondi speciali del 2006 da utilizzare nel 2007	50.000,00
Disavanzo finanziario alla chiusura dell'esercizio 2006	150.592.095,11

Il disavanzo finanziario consolidato per la somma complessiva di € 150.592.095,11 deriva dalla mancata attivazione dei mutui nell'esercizio finanziario 2006 come di seguito indicato:

- ✓ € 99.500.885,68 anno 2005 e precedenti;
- ✓ € 51.091.209,43 anno 2006.

1.1 Le previsioni definitive di competenza e di cassa

Il bilancio di previsione per l'esercizio finanziario 2006, approvato con legge regionale 10 febbraio 2006, n. 3 realizza il pareggio contabile delle entrate e delle uscite di competenza nell'importo complessivo di € 5.949.848.302,25, ivi comprese le contabilità speciali ammontanti ad € 2.742.172.850,00; tale equilibrio è stato determinato con l'iscrizione in uscita, ai sensi dell'art. 37 della L.R. 13/2000, di un mutuo passivo di € 112.169.696,32.

Tra le entrate figurano reiscrizioni in via presunta pari ad € 1.044.143.645,36 derivanti da economie di spesa correlate ad assegnazioni con vincolo di destinazione; al netto delle contabilità speciali e delle reiscrizioni anticipate, le entrate e le uscite pareggiano, di conseguenza, nell'importo complessivo di € 2.163.531.806,89, di cui € 1.356.434.008,72 rappresentano le risorse destinate al finanziamento della spesa sanitaria.

Per quanto concerne l'equilibrio del Bilancio di cassa, lo stato di previsione dell'entrata e della spesa pareggiano nell'importo di € 6.798.875.450,14; il fondo di riserva di cassa ammonta ad € 200.457.087,26.

Per effetto delle variazioni intervenute nel corso dell'esercizio gli stanziamenti definitivi della competenza pareggiano nell'importo complessivo di € 6.281.397.383,85; mentre gli stanziamenti definitivi della cassa pareggiano nell'importo complessivo di € 8.041.962.188,59.

Nei prospetti riepilogativi che seguono vengono riportati gli stanziamenti iniziali e finali dell'esercizio finanziario 2006 sia della competenza che della cassa:

Bilancio 2006: Previsioni iniziali e definitive della competenza

ENTRATE

(Importi in migliaia di Euro)

<i>TITOLI</i>	Stanziamiento iniziale di competenza	Variazioni	Stanziamiento definitivo di competenza
TITOLO I	1.577.908	- 21.718	1.556.190
TITOLO II	197.129	112.163	309.292
TITOLO III	20.902	16.529	37.431
TITOLO IV	160.064	87.148	247.212
TITOLO V	207.528	57.656	265.184
TITOLO VI	2.742.173	0	2.742.173
REISCRIZIONI	1.044.144	79.771	1.123.915
TOTALE	5.949.848	331.549	6.281.397

SPESE

(Importi in migliaia di Euro)

<i>TITOLI</i>	Stanziamiento iniziale di competenza	Variazioni	Stanziamiento definitivo di competenza
TITOLO I	2.033.861	147.621	2.181.482
TITOLO II	979.006	116.854	1.095.860
TITOLO III	82.638	70.871	153.509
TITOLO IV	2.742.173	0	2.742.173
DISAVANZO FINANZIARIO	112.170	- 3.797	108.373
TOTALE	5.949.848	331.549	6.281.397

Bilancio 2005: Previsioni iniziali e definitive della cassa

ENTRATE

(Importi in migliaia di Euro)

<i>TITOLI</i>	Stanziamiento iniziale di cassa	Variazioni	Stanziamiento definitivo di cassa
FONDO DI CASSA	428.210	-243.123	185.087
TITOLO I	2.320.404	1.161.879	3.482.283
TITOLO II	338.105	111.780	449.885
TITOLO III	25.235	16.347	41.582
TITOLO IV	691.648	27.569	719.217
TITOLO V	213.518	57.657	271.175
TITOLO VI	2.781.755	110.978	2.892.733
TOTALE	6.798.875	1.243.087	8.041.962

SPESE

(Importi in migliaia di Euro)

<i>TITOLI</i>	Stanziamiento iniziale di cassa	Variazioni	Stanziamiento definitivo di cassa
TITOLO I	2.259.942	47.346	2.307.288
TITOLO II	1.159.152	132.426	1.291.578
TITOLO III	83.008	70.869	153.877
TITOLO VI	3.296.773	992.446	4.289.219
TOTALE	6.798.875	1.243.087	8.041.962

Le variazioni effettuate alle previsioni di competenza iniziali di bilancio sia per la parte entrata che per la parte uscita sono state disposte con leggi regionali o, nei casi consentiti da apposite norme legislative, mediante atti amministrativi.

Le variazioni sia per la parte entrata che quelle riguardanti la parte spesa ammontano a 331.549 migliaia di Euro.

Di seguito è riportato un prospetto riepilogativo delle variazioni distinguendo quelle derivanti da provvedimenti amministrativi da quelle effettuate con legge:

(Importi in migliaia di Euro)

Tipo provvedimenti	Importo variazioni in aumento	Importo variazioni In diminuzione	
Amministrativi	264.620	136.628	127.992
Legislativi	203.807	250	203.557
Totale	468.427	136.878	331.549

(importi al netto della reiscrizione anticipata effettuata con L.R. del bilancio di previsione 2006)

Al fine di fornire informazioni più dettagliate, nell'allegato "A" alla presente sono state predisposte alcune tabelle riguardanti le variazioni realizzate con atti amministrativi:

- A1) Variazioni effettuate *con provvedimenti amministrativi* derivanti da nuove iscrizioni;
- A2) Variazioni effettuate *con provvedimenti amministrativi* riguardanti nuove assegnazioni o compensazioni fra capitoli di più U.P.B o anche all'interno di una stessa U.P.B.;
- A3) Variazioni effettuate *con provvedimenti amministrativi* derivanti da iscrizioni con prelevamento dal fondo di riserva per far fronte ai pagamenti relativi a residui passivi perenti;
- A4) Variazioni effettuate *con provvedimenti amministrativi* per far fronte a spese obbligatorie;
- A5) Variazioni *con provvedimenti amministrativi* per il recupero di somme corrisposte su stanziamenti di spese correlate ad entrate con vincolo di destinazione;
- A6) Variazioni effettuate con provvedimenti amministrativi derivanti da iscrizioni di fondi vincolati.

Oltre alle variazioni con provvedimenti amministrativi gli stanziamenti iniziali sono stati modificati con legge di assestamento al bilancio ovvero con specifiche leggi.

Con la legge di assestamento di bilancio (L.R. 30/11/2006 n. 14) si precisa che, oltre ad effettuare variazioni per adeguare alcuni stanziamenti alle mutate esigenze di gestione nel corso dell'esercizio, sono stati aggiornati, sulla base delle risultanze del rendiconto 2005 gli stanziamenti relativi alle somme derivanti da economie con vincolo di destinazione provenienti dall'esercizio precedente; tali somme, infatti, pari complessivamente a 1.123.915 migliaia di Euro, sono state reiscritte per 1.044.143 migliaia di Euro con il bilancio di previsione e 79.772 migliaia di Euro con l'assestamento. Nella tabella che segue sono riportati i fondi reiscritti nel 2006 riepilogati per "Funzione obiettivo":

(in migliaia di Euro)

Codice F.O.	Funzione obiettivo	Importo	Valori percentuali
01	Organi istituzionali	62	0,01
02	Amministrazione generale	9.868	0,88
03	Politiche abitative e interventi nel settore edilizio	133.555	11,89
04	Opere pubbliche	29.237	2,60
05	Difesa del suolo, protezione civile e tutela ambientale	128.888	11,47
06	Servizi e infrastrutture per la mobilità e trasporto merci	190.184	16,92
07	Agricoltura, foreste ed economia montana	87.835	7,82
08	Industria, artigianato e commercio	136.775	12,16
09	Turismo	21.054	1,88
10	Istruzione, cultura ed attività ricreative	26.474	2,35
11	Formazione professionale e politiche del lavoro	57.839	5,15
12	Promozione e tutela della salute	236.491	21,04
13	Protezione sociale	3.823	0,34
14	Programmazione strategica e socio economica	2.767	0,25
15	Gestione del debito	10.092	0,89
16	Fondi di bilancio	0	0,00
17	Programmi PIM -ob.2-ob 5°- ob 5B ecc.	48.971	4,35
Totale		1.123.915	100,00

Con altri provvedimenti legislativi sono state disposte le seguenti variazioni:

	Variazioni in aumento parte Spesa	Variazioni in diminuzione parte Spesa
L.R. 24 febbraio 2006 n. 5: Piano regolatore regionale degli € 50.000,00 acquedotti – Norme per la (Cap. 4909) 300.000,00 revisione e l'aggiornamento del € 250.000,00 (Cap. 5010) Piano regolatore generale degli (Cap. 8917)		
L.R. 25 luglio 2006 n. 11: Norme in materia di pluralismo informatico, sull'adozione e la diffusione del software a € 30.000,00 30.000,00 sorgente aperto e sulla (Cap. 699) (Cap. 6120) portabilità dei documenti informatici nell'amministrazione regionale		
L.R. 16 ottobre 2006 n. 12: Contributo a favore dell'Accademia delle Belle Arti € 100.000,00 100.000,00 "Pietro Vannucci" di Perugia. (Cap.745) (Cap.6080)		
L. R. 18 ottobre 2006 n. 13:Istituzione del Garante delle persone sottoposte a misure € 50.000,00 50.000,00 restrittive o limitative della (Capp.. 2711, (Cap 6100) libertà personale 2712, 2713)		
TOTALE	€ 480.000,00	480.000,00

	Variazioni in diminuzione parte Spesa	Variazioni in diminuzione parte Entrata
L.R. 10 febbraio 2007 n. 4: Modificazioni ed integrazioni di leggi regionali – n. 33 del 9 agosto 1995, n. 13 del 27 aprile 2001, n. 11 del 22 febbraio 2005 – in materia di entrata e di spesa	€ 250.000,00 (Cap. 6100)	250.000,00 (Cap. 120)
TOTALE	€ 250.000,00	250.000,00

La gestione delle entrate di competenza

Come è stato riportato in precedenza le previsioni definitive delle entrate di competenza ammontano a 6.281.397 migliaia di Euro. Se si escludono le partite di giro (2.742.173 migliaia di Euro) e l'avanzo finanziario pari ad 1.123.915 migliaia di Euro, derivante da economie correlate ad assegnazioni con vincolo di destinazione non utilizzate entro il 2005 e riscritte nella competenza 2006, le entrate che hanno formato oggetto della gestione di competenza sono pari ad 2.415.309 migliaia di Euro.

Le entrate di competenza accertate alla chiusura dell'esercizio 2006 ammontano a complessive 3.649.913 migliaia di Euro, di cui 2.615.122 migliaia di Euro rimosse e, conseguentemente, sono stati generati residui attivi per 1.034.791 migliaia di Euro.

Come si può rilevare dalla tabella che segue, riepilogativa delle entrate al 31/12/2006, la quasi totalità dei residui attivi riguarda il Titolo I "Entrate derivanti da tributi propri della Regione, dal gettito di tributi erariali o di quote di esso devolute alla Regione"; infatti sono conservate a residui attivi le somme relative ai gettiti per i quali lo Stato sta predisponendo le relative contabilizzazioni:

(migliaia di Euro)

Cat.	Descrizione	Stanziameti definitivi	Accertamenti	Minori Entrate	Maggiori entrate	Riscossioni	Residui finali
1.1	Tributi propri	601.492	654.040	0	52.548	166.791	487.249
1.2	Gettito di tributi erariali o quote di esso devoluti	954.698	904.307	-50.391	0	719.251	185.056
Titolo I		1.556.190	1.558.347	-50.391	52.548	886.042	672.305
2.1	Trasferimenti correnti dallo Stato	188.841	182.361	-6.480	0	86.653	95.708
2.2	Trasferimenti correnti dalla Unione Europea	15.813	15.813	0	0	87	15.726
2.3	Altri trasferimenti correnti	104.638	106.473	-1.835	0	104.311	2.162
Titolo II		309.292	304.647	-8.315	0	191.051	113.596

Cat.	Descrizione	Stanziamen- ti definitivi	Accertamenti	Minori Entrate	Maggiori entrate	Riscossioni	Residui finali
3.1	Proventi di servizi e rendite patrimoniali	15.740	3.415	-12.325	0	3.207	208
3.2	Recuperi e rimborsi	21.691	22.100	0	409	20.894	1.205
Titolo III		37.431	25.515	-12.325	409	24.101	1.413
4.1	Alienazione di beni	55.000	1.596	-53.404	0	1.596	0
4.2	Riscossione di crediti	1.150	1.150	0	0	1.150	0
4.3	Trasferimenti in conto capitale dallo Stato	161.131	160.472	-659	0	92.457	68.015
4.4	Trasferimenti in conto capitale dall'Unione Europea	29.399	29.399	0	0	920	28.479
4.5	Altri trasferi- menti in conto capitale	532	532	0	0	510	21
Titolo IV		247.212	193.149	-54.063	0	96.633	96.515
5.1	Mutui e prestiti	165.541	0	-165.541	0	0	0
5.2	Anticipazioni di cassa ed altre operazioni cre-ditizie	99.643	18.633	-81.010	0	17.880	752
Titolo V		265.184	18.633	-246.551	0	17.880	752
	Partite di giro (Titolo VI)	2.742.173	1.549.621	-1.192.552	0	1.399.413	150.209
Totale		6.281.397	3.649.913	-1.571.342	63.772	2.615.122	1.034.791

Se si escludono le contabilità speciali, le previsioni a carattere compensativo (anticipazione di cassa, ecc.), che ai fini delle fasi conclusive dell'entrata e della spesa si svolgono nella più completa indipendenza, nonché la mancata contrazione dei mutui per la copertura dei disavanzi finanziari, si sottolinea che le entrate presentano un elevato grado di realizzazione. Le entrate relative al titolo 1° "Tributi propri della regione, gettito di tributi erariali o quote

di esso devolute alla regione” presentano complessivamente un incremento di 2,2 milioni di euro.

Anche nel 2006 il gettito della tassa automobilistica è stato piuttosto sostenuto, le riscossioni della competenza sono state di 6 milioni superiori alle previsioni ed il recupero riguardante l'anno d'imposta 2003 e precedenti è stato pari a 9 milioni di euro; tale somma superiore alla previsione annuale è da attribuire, prevalentemente, ai versamenti effettuati nell'anno 2006 a fronte degli accertamenti emessi nell'anno 2005 riguardanti il triennio 2000-01-02.

La gestione del tributo speciale per il deposito in discarica dei rifiuti, applicato ai rifiuti conferiti in discarica o in impianti di incenerimento senza recupero di energia, è delegata alle province – ai sensi dell'art. 7 della legge regionale n. 30/1997 e alle stesse viene riconosciuto il 5% del gettito del tributo quale concorso nelle spese della delega. Nel 2006 è stato pressoché confermato il gettito del 2005 (pari a 2,8 milioni di euro).

L'Addizionale regionale all'imposta di consumo del gas metano (ARISGAM) ha ad oggetto il consumo di gas metano usato come combustibile; la Regione Umbria non ha mai legiferato in materia, pertanto il tributo è dovuto solo nella misura minima stabilito dalla normativa nazionale pari a 0,005165 (10 lire). Nel 2006 il gettito si è ridotto lievemente rispetto al 2005, tale flessione è dovuta alle modalità di riversamento e non ad una effettiva riduzione dei consumi.

Si precisa che l'accertamento dell'IRAP e dell'addizionale regionale all'IRPEF sono stati effettuati sulla base delle somme riversate nei conti di contabilità speciale; la riduzione dell'addizionale regionale all'IRPEF di 4,7 milioni di euro rispetto all'esercizio 2005 è conseguente alla modifica degli scaglioni di reddito. Infatti, il primo scaglione è stato elevato a 26.000,00 euro - per l'anno d'imposta 2005 (il versamento viene effettuato nel 2006), e, come è noto la maggiorazione regionale dello 0,2% non si applica al primo scaglione di reddito. Si evidenzia che a fronte del maggior accertamento dell'IRAP è stato, ovviamente, ridotto il fondo perequativo.

In merito alla compartecipazione relativa all'accisa sulla benzina (€ 0,1291 a litro) si evidenzia che anche nel 2006 si registra un'ulteriore diminuzione, conseguente alla riduzione dei consumi.

1.2 La gestione delle spese di competenza

Le spese costituiscono movimenti finanziari di attuazione del bilancio che sono subordinati alle statuizioni dello stesso; infatti, mentre non ci sono limitazioni sul versante delle entrate, le spese non possono eccedere i fondi stanziati originariamente dal bilancio di previsione e dalle eventuali successive variazioni.

Le spese di competenza, impegnate alla chiusura dell'esercizio 2006, ammontano a complessivi 3.804.586 migliaia di Euro, di cui 2.823.419 migliaia di Euro pagati e 981.167 migliaia di Euro conservati come residui passivi, a fronte di una previsione definitiva di 6.173.024 migliaia di Euro, al netto dell'importo del saldo finanziario negativo determinato dalla mancata stipulazione di mutui già autorizzati nell'esercizio precedente, con una conseguente differenza in meno di 2.368.438 migliaia di Euro.

Il quadro riassuntivo delle uscite al 31 dicembre 2006 è così determinato:

(in migliaia di Euro)

Titolo	Previsioni di competenza	Impegni	Pagamenti	Economie	Residui finali
Titolo 1	2.181.483	1.830.788	1.725.340	350.694	105.449
Titolo 2	1.095.859	369.872	171.223	725.988	198.649
Titolo 3	153.509	54.304	54.244	99.205	60
Titolo 4	2.742.173	1.549.621	872.612	1.192.551	677.009
Totale	6.173.024	3.804.586	2.823.419	2.368.438	981.167

Per quanto concerne le economie si evidenzia al netto delle previsioni compensative (partite di giro, anticipazioni di cassa, ecc.) che i risparmi più significativi sono stati realizzati nelle seguenti voci di spesa:

	(in migliaia di Euro)	
Spese di rappresentanza e per missioni della Giunta regionale	€	50
Spese per il personale	€	283
Spese per acquisto beni e servizi relativi al funzionamento dell'Ente	€	43
Spese per consulenze, gettoni, compensi	€	34
Spese per contributi ad Enti ed Associazioni e per attività istituzionali della Regione	€	53
Servizio del debito	€	699
Interessi su anticipazioni di cassa	€	103
Imposte e tasse	€	148
TOTALE	€	1.413

Come si rileva dall'elenco le voci più consistenti riguardano i risparmi per acquisto di beni e servizi relativi al funzionamento dell'Ente e per il servizio del debito, tali economie sono conseguenti, rispettivamente, alle razionalizzazioni intervenute nelle spese ed alla mancata attivazione dei mutui autorizzati nell'esercizio 2006.

1.4 Il conto dei residui

La gestione dei residui costituisce la continuazione dell'attività gestionale del bilancio, in termini di competenza, degli esercizi chiusi; infatti, tramite tale istituto è possibile portare a completamento i procedimenti di acquisizione delle entrate e di erogazione delle spese, iniziati e non conclusi nel corso dell'esercizio del bilancio in cui hanno avuto origine.

La gestione dei residui è una gestione nettamente distinta da quella della competenza e viene contabilizzata nell'apposito conto dei residui. Come è noto i residui attivi, ad esclusione ovviamente dei crediti riconosciuti inesigibili, sono conservati nel conto del bilancio fino alla loro riscossione; mentre l'ordinamento contabile regionale (la Legge Regionale n. 13/2000) prevedeva che i residui passivi fossero conservati nel conto del bilancio per non più di due esercizi successivi a quello in cui l'impegno si è perfezionato; la norma statale consente, invece, limitatamente alle spese d'investimento, la possibilità di conservare i residui passivi fino a sette anni; già dal 2005 il legislatore regionale ha adeguato con la legge regionale n. 8 del 2005 quanto stabilito dal Decreto legislativo 76/2000.

Diversa è la disciplina dei residui passivi correlati a spese aventi uno specifico vincolo di destinazione da parte dei soggetti erogatori dei trasferimenti: per essi la legge finanziaria regionale può disporre la conservazione nel conto del bilancio fino alla loro totale estinzione. Nel caso specifico per l'esercizio finanziario 2006, la legge finanziaria regionale n. 6/2005 ha previsto all'art. 11 quanto prima citato, di conseguenza tutti i residui passivi di provenienza dell'anno 2004, e afferenti somme con vincolo di destinazione, sono stati mantenuti nel conto dei residui.

Altro istituto è quello dei residui di stanziamento: le somme relative a spese in conto capitale possono essere mantenute nel conto dei residui nel solo esercizio successivo a quello in cui fu iscritto lo stanziamento mediante un atto giuntale da adottare entro il 31 gennaio successivo al termine dell'esercizio.

Per quanto concerne l'esercizio finanziario 2006 il conto dei residui attivi e passivi fornisce al 31/12/2006 la dimostrazione degli effetti prodotti dalla gestione dell'esercizio in questione sui residui degli anni 2005 e precedenti; esso mette in evidenza la consistenza iniziale al 1° gennaio 2006, le riscossioni ed i pagamenti effettuati nel corso dell'anno 2006 e la consistenza al 31 dicembre 2006, da

riportare al nuovo esercizio finanziario, nonché la consistenza dei residui attivi e passivi eliminati per insussistenza e prescrizione e per perenzione. Alla consistenza finale dei residui riaccertati vanno poi aggiunti quelli che si sono formati nella competenza.

1.5 I residui attivi

Al 1° gennaio 2006 i residui attivi, cioè le entrate accertate negli esercizi precedenti e non giunte alla fase della materiale riscossione, ammontavano a 3.227.503 migliaia di Euro, di cui 151.540 migliaia di Euro riguardavano le contabilità speciali.

Al termine dell'esercizio 2006 la consistenza di tali residui, come espresso in dettaglio nella deliberazione di Giunta del 11 giugno 2007 n. 948, ammonta a 1.192.970 migliaia di Euro. Le riscossioni sui residui eseguite nel corso dell'anno ammontano a 2.012.234 migliaia di Euro.

I residui attivi complessivi al 31/12/2006 sono pari a 2.227.761 migliaia di Euro, rispetto all'esercizio precedente sono diminuiti di 999.742 migliaia di Euro, con un decremento del 31%. Il decremento è da attribuire, principalmente al provvedimento emanato ai sensi dell'art. 1, comma 322, legge 266/2005 che ha parzialmente risolto la definizione delle partite creditorie con lo Stato connesse ai DPCM ex D.Lsvo 56/2000 (trasferimento di fondi dallo Stato per Irap, addizionale regionale all'Irpef, Iva e Fondo perequativo).

La tabella che segue dimostra la ripartizione e la consistenza finale dei residui attivi degli anni precedenti e di quelli della competenza tra le varie categorie e per titolo:

(in migliaia di Euro)

Cat.	Descrizione	Residui anni precedenti	Residui anno competenza	Residui finali
1.1	Tributi propri	438.527	487.249	925.776
1.2	Gettito di tributi erariali o quote di esso devoluti	87.941	185.056	272.997
TITOLO 1		526.468	672.305	1.198.773
2.1	Trasferimenti correnti dallo Stato	39.683	95.708	135.391
2.2	Trasferimenti correnti dalla Unione Europea	46.597	15.726	62.323

2.3	Altri trasferimenti correnti	32.318	2.163	34.481
Cat.	Descrizione	Residui anni precedenti	Residui anno competenza	Residui finali
TITOLO 2		118.598	113.596	232.195
3.1	Proventi di servizi e rendite patrimoniali	9.932	208	10.140
3.2	Recuperi e rimborsi	1.020	1.206	2.226
TITOLO 3		10.952	1.413	12.365
4.1	Alienazione di beni	261	0	261
4.2	Riscossione di crediti	1.606	0	1.606
4.3	Trasferimenti in conto capitale dallo Stato	349.677	68.015	417.692
4.4	Trasferimenti in conto capitale dall'Unione Europea	79.231	28.479	107.710
4.5	Altri trasferimenti in conto capitale	32.909	21	32.931
TITOLO 4		463.684	96.515	560.199
5.1	Mutui e prestiti	7.552	0	7.552
5.2	Anticipazioni di cassa ed altre operazioni creditizie	0	752	752
TITOLO 5		7.552	752	8.034
	Partite di giro	65.715	150.209	215.924
TITOLO 6		65.715	150.209	215.924
Totale		1.192.970	1.034.791	2.227.761

Come si evince dalla tabella, se si escludono le partite di giro, la partita più rilevante dei residui formati nella competenza, pari a 672.305 migliaia di Euro, riguarda il titolo I ed è determinata essenzialmente dalle entrate di natura tributaria ed in particolare € 396.972 migliaia di Euro sono residui relativi all'imposta regionale sulle attività produttive, 83.405 migliaia di Euro riguardano l'addizionale regionale all'IRPEF e 176.791 migliaia di Euro sono

relativi al fondo perequativo nazionale. Come è noto la formazione di tali residui è connessa alle sistemazioni contabili da effettuare in esecuzione dei provvedimenti del Ministero dell'Economia e delle Finanze in attuazione del decreto Legislativo n. 56/2000.

In merito ai residui attivi complessivi delle partite di giro, pari a 215.924 migliaia di Euro, è da considerare che 212.836 migliaia di Euro riguardano la contabilizzazione delle disponibilità del conto corrente infruttifero presso la Tesoreria centrale dello Stato relativo ai fondi comunitari.

Nella tabella seguente i residui attivi complessivi vengono suddivisi in relazione all'esercizio di provenienza e per fasce:

(importi in migliaia di Euro)

Fascia	Anni di provenienza	Residui finali al 31/12/05	% sul totale
0 – 2 anni	2006,2005, 2004	1.978.853	88,8
3 – 5 anni	2003,2002,2001,	89.449	4,0
Oltre 5 anni	2000 e precedenti	159.459	7,2
Totale		2.227.761	100

Come mostra la tabella la maggior parte dei residui attivi è concentrata nella prima fascia (rappresentano, infatti l'88,8% del totale).

Si sottolinea che rispetto all'anno precedente l'ammontare complessivo dei residui attivi si è ridotto del 30% passando da 3.227 a 2.227 milioni di euro.

1.6 I residui passivi

Al 1/01/2006 i residui passivi, cioè le somme impegnate negli esercizi precedenti e non ancora pagate ammontavano a 2.397.046.952,30 Euro, di cui 744.113.018,73 Euro rivenienti dall'anno 2004 e precedenti e 1.652.933.933,57 Euro formati nell'anno 2005.

I pagamenti su tali residui, nel corso dell'esercizio 2006 ammontano a € 1.645.510.221,70.

Al termine dell'esercizio 2006 la consistenza dei residui passivi provenienti dagli esercizi precedenti, riaccertati con deliberazione di Giunta regionale 23/04/07 n. 626 ammontano complessivamente a € 724.895 migliaia di Euro, di cui 429.688 migliaia di Euro sono conseguenti alle anticipazioni per il fabbisogno della Sanità per le quali lo Stato non ha ancora disposto le relative sistemazioni contabili.

I residui passivi formati nell'esercizio 2006, come da DGR 626 del 23/04/07, ammontano complessivamente a 981.167 migliaia di Euro, di cui 677.009 migliaia di Euro sono relativi alle partite di giro e tra questi 566.969 migliaia di Euro sono dovuti alle contabilizzazioni delle anticipazioni mensili per il fabbisogno sanità non estinte al 31/12/2006. Come è noto, il MEF mensilmente anticipa alla Regione le somme da erogare per il fabbisogno sanitario, l'estinzione delle anticipazioni viene effettuata con i provvedimenti riguardanti i trasferimenti (IRAP, addizionale IRPeF, ecc...); nel 2006 la parziale contabilizzazione delle partite in parola, ha generato tali residui passivi (speculari a quelli attivi).

Il decremento totale dei residui passivi al 31 dicembre 2006, pari a 691 milioni di Euro, deriva, essenzialmente, dalle operazioni afferenti il fabbisogno sanitario (vedi paragrafo 1.5).

I residui passivi complessivi approvati con Dgr 626/2007 sono pari a € 1.706.061.855,85.

I residui della competenza includono i residui di stanziamento 2006 conservati con Deliberazione di Giunta regionale del 31/01/07 n. 156 per un importo totale pari a 601 migliaia di Euro.

In sede di predisposizione del conto del bilancio, ex comma 5 dell'art. 83 della L.R. 13/2000, è stata rettificata, sulla base della comunicazione del Responsabile del Servizio Relazioni

internazionali, la suddivisione dei residui perenti tra i beneficiari, come risulta dal sottostante prospetto:

Capitolo/ Anno di provenienza	Beneficiario	Importo perente in Euro
2870/2004	Associazione Emigrati Umbri dell'Ontario	3.150,00
	Centro Umbro di Buenos Aires	7.743,03
	ISUC	1.000,00
Totale		11.893,03

Nella tabella seguente è riepilogato l'ammontare dei residui passivi finali, al 31/12/2006, degli esercizi 2006 e precedenti, distinti per Titolo e Funzione obiettivo:

(in migliaia di Euro)

Funzione obiettivo	Residui passivi anni precedenti	Residui passivi propri anno di competenza	Residui di stanziamento	Totale residui al 31/12/2006
01 Organi Istituzionali	315	508	0	823
02 Amministrazione Generale	7.955	18.221	0	26.176
03 Politiche abitative ed interventi nel settore edilizio	1.274	2.598	0	3.872
04 Opere pubbliche	0	18	0	18
05 Difesa del suolo, protezione civile e tutela ambientale	7.337	12.976	0	20.313
06 Servizi e infrastrutture per la mobilità ed il trasporto merci	473	17.583	0	18.056
07 Agricoltura, foreste ed economia montana	1.907	4.752	0	6.659
08 Industria, artigianato e commercio	427	873	0	1.300

09 Turismo	70	766	0	836
Funzione obiettivo	Residui passivi anni precedenti	Residui passivi propri anno di competenza	Residui di stanziamento	Totale residui al 31/12/2006
10 Istruzione, cultura ed attività creative	650	6.716	0	7.366
11 Formazione professionale e politiche del lavoro	33.069	30.194	0	63.263
12 Promozione e tutela della salute	3.093	7.693	0	10.786
13 Protezione sociale	2.246	1.870	0	4.116
14 Programmazione strategica e socio economica	0	48	0	48
15 Gestione del debito	0	633	0	633
16 Fondi di bilancio	0	0	0	0
17 Programmi PIM – Ob.2 (94/96) – Ob. 5° - Ob. 5b – Altre iniziative comunitarie	0	0	0	0
Totale Titolo 1	58.816	105.449	0	164.265
01 Organi Istituzionali	215	35	145	395
02 Amministrazione Generale	3.616	5.756	0	9.372
03 Politiche abitative ed interventi nel settore edilizio	36.784	25.654	0	62.438
04 Opere pubbliche	20.240	4.820	0	25.060
05 Difesa del suolo, protezione civile e tutela ambientale	33.014	22.221	0	55.235
06 Servizi e infrastrutture per la mobilità ed il trasporto merci	49.616	24.368	0	73.984
07 Agricoltura, foreste ed economia montana	11.215	22.508	456	34.179
08 Industria, artigianato e commercio	27.469	44.966	0	72.435

09 Turismo	3.005	15.309	0	18.314
10 Istruzione, cultura ed attività creative	4.666	4.054	0	8.720
11 Formazione professionale e politiche del lavoro	75	451	0	526
12 Promozione e tutela della salute	40.711	25.984	0	66.695
13 Protezione sociale	2.096	1.1559	0	3.655
14 Programmazione strategica e socio economica	576	362	0	939
Funzione obiettivo	Residui passivi anni precedenti	Residui passivi propri anno di competenza	Residui di stanziamento	Totale residui al 31/12/2005
16 Fondi di bilancio	0	0	0	0
17 Programmi PIM – Ob.2 (94/96) – Ob. 5° - Ob. 5b – Altre iniziative comunitarie	0	0	0	0
Titolo 2	233.299	198.048	601	431.948
15 Gestione del debito	0	60	0	60
Titolo 3	0	60	0	60
18 Partite di giro	432.780	677.009	0	1.109.789
Titolo 4	432.780	677.009	0	1.109.789
Totale	724.895	980.566	601	1.706.062

La tabella sottostante, invece, mette a raffronto l'importo complessivo dei residui nel biennio 2005 - 2006, sempre distinti per funzione obiettivo e titolo:

(in migliaia di Euro)

Funzione obiettivo	Totale residui al 31/12/2005	Totale residui al 31/12/2006
01 Organi Istituzionali	788	823
02 Amministrazione Generale	39.867	26.176
03 Politiche abitative ed interventi nel settore edilizio	1.915	3.872
04 Opere pubbliche	38	18
05 Difesa del suolo, protezione civile e tutela ambientale	16.356	20.313
06 Servizi e infrastrutture per la mobilità ed il trasporto merci	5.265	18.056
07 Agricoltura, foreste ed economia montana	5.622	6.659
08 Industria, artigianato e commercio	1.920	1.300
09 Turismo	644	836
Funzione obiettivo	Totale residui al 31/12/2005	Totale residui al 31/12/2006
10 Istruzione, cultura ed attività creative	4.918	7.366
11 Formazione professionale e politiche del lavoro	63.036	63.263
12 Promozione e tutela della salute	9.278	10.786
13 Protezione sociale	5.481	4.116
14 Programmazione strategica e socio economica	31	48
15 Gestione del debito	0	633
16 Fondi di bilancio	0	0
17 Programmi PIM – Ob.2 (94/96) – Ob. 5° - Ob. 5b – Altre iniziative comunitarie	0	0
Totale Titolo 1	155.161	164.265
01 Organi Istituzionali	603	395
02 Amministrazione Generale	11.744	9.372
03 Politiche abitative ed interventi nel settore edilizio	41.117	62.438
04 Opere pubbliche	86.693	25.060

05	Difesa del suolo, protezione civile e tutela ambientale	41.147	55.235
06	Servizi e infrastrutture per la mobilità ed il trasporto merci	71.158	73.984
07	Agricoltura, foreste ed economia montana	24.595	34.179
08	Industria, artigianato e commercio	56.976	72.435
09	Turismo	12.715	18.314
10	Istruzione, cultura ed attività creative	12.481	8.720
11	Formazione professionale e politiche del lavoro	1.967	526
12	Promozione e tutela della salute	92.975	66.695
13	Protezione sociale	5.881	3.655
14	Programmazione strategica e socio economica	948	939

Funzione obiettivo	Totale residui al 31/12/2005	Totale residui al 31/12/2006
16 Fondi di bilancio	0	0
17 Programmi PIM – Ob.2 (94/96) – Ob. 5° - Ob. 5b – Altre iniziative comunitarie	0	0
Titolo 2	457.665	431.948
15 Gestione del debito	368	60
Titolo 3	368	60
18 Partite di giro	1.784.087	1.109.789
Titolo 4	1.784.087	1.109.789
Totale	2.397.047	1.706.062

Come precedentemente evidenziato, la consistenza dei residui passivi nel 2006 diminuisce rispetto al 2005 a seguito della parziale sistemazione contabile delle somme anticipate per il fabbisogno sanità.

1.7 I residui passivi perenti al cui pagamento si fa fronte con prelievo dal fondo di riserva per spese obbligatorie

I residui passivi perenti costituiscono un ammontare limitato dei debiti complessivi della Regione, infatti, nel 2005 ammontavano a circa 13 milioni di Euro e per il 2006 l'importo è di circa 13,5 milioni di Euro; a partire dal 2002, ciò risulta ancora più evidente in virtù delle disposizioni recate dalla nuova legge regionale di contabilità: infatti i residui relativi a fondi vincolati non cadono più in perenzione, ma vengono conservati a bilancio fino a totale estinzione.

La Regione prevede annualmente, nel proprio bilancio, un apposito fondo per far fronte ai residui perenti relativi a fondi propri regionali, qualora lo stanziamento di competenza si rivelasse insufficiente.

La tabella seguente riepiloga la situazione a fine 2006:

Consistenza totale dei residui passivi perenti al 31/12/05	13.564.690,45
(+) Residui passivi dichiarati perenti nel 2006	1.355.706,90
(-) Residui passivi perenti eliminati nel 2006	460.267,81
(-) Residui passivi perenti pagati nel 2006	800.551,82
Totale perenti al 31/12/2006	13.659.577,72

Risulta evidente che la percentuale dei residui perenti pagati nel corso del 2006, sul totale dei residui perenti è assai modesta, raggiunge appena l'8%, mentre il fondo di riserva assicura una copertura fino al 15% dell'ammontare dei perenti iniziali.

2. LA SITUAZIONE DI CASSA

Il fondo di cassa presso il Tesoriere regionale, al 31/12/2006, presenta un avanzo pari a 343.514 migliaia di Euro; il relativo conto, approvato con determinazione dirigenziale del 18/04/2007 n. 3574, presenta i seguenti dati riepilogativi:

(In migliaia di Euro)

Fondo di cassa al 1 gennaio 2006	185.087
Riscossioni effettuate nell'anno 2006 in conto competenza ed in conto residui 2005 e precedenti	4.627.356
TOTALE	4.812.443
Pagamenti effettuati nell'anno 2006 in conto competenza ed in conto residui 2005 e precedenti	4.468.929
Avanzo di cassa alla chiusura dell'esercizio 2006	343.514

Ai fini della determinazione della liquidità della Regione, al 31/12/2006, è necessario tenere conto anche delle somme disponibili presso la Tesoreria centrale dello Stato, che, complessivamente, ammontavano a 1.172 milioni di Euro così ripartiti:

•	Conto "fondi comunitari"	€	235.020.823,45
•	Conto "IRAP (privata)"	€	450.406.286,57
•	Conto "IRAP (pubblica)"	€	312.829.297,90
•	Conto "addizionale IRPEF"	€	173.684.909,44
	TOTALE	€	1.171.941.317,36

Per quanto concerne i fondi comunitari il prelievo è disposto dall'Amministrazione regionale secondo l'effettivo utilizzo per far fronte alle erogazioni relative; mentre i prelievi e le movimentazioni dei rimanenti conti sono effettuate dal Ministero dell'Economia e delle Finanze che, di norma, non vengono disposte nella competenza e, pertanto, generano residui attivi.

Nel prospetto seguente è data dimostrazione dei saldi mensili presso la Tesoreria Centrale e la Tesoreria regionale (che

comprendono anche i fondi presso la Tesoreria provinciale) per l'esercizio finanziario 2006:

(milioni di Euro)

2006	Gen	Feb	Mar	Apr	Mag	Giu	Lug	Ago	Sett	Ott	Nov	Dic
Tesoreria centrale	1.234	1.325	1.351	1.373	1.395	1.470	1.545	1.536	1.576	1.578	1.107	1.172
Tesoreria Regionale	254	234	346	276	228	205	215	218	176	92	256	344
Totale Cassa	1.488	1.559	1.697	1.649	1.623	1.675	1.760	1.754	1.752	1.670	1.363	1.516

Come emerge dai dati, la giacenza di cassa della Tesoreria regionale è stata costantemente solida senza che si presentasse alcuna criticità. Tale risultato deriva da un'attenta programmazione dei flussi di cassa e di un continuo monitoraggio degli stessi.

3. LA SITUAZIONE AMMINISTRATIVA

Dal complesso delle operazioni che hanno realizzato i movimenti finanziari dell'entrata e della spesa derivanti sia dalla gestione del bilancio di competenza che dalla gestione dei residui degli esercizi 2006 e precedenti, alla chiusura dell'esercizio scaturisce un avanzo di amministrazione (contabile) – saldo attivo – di 865.213 migliaia di Euro.

Alla formazione del risultato concorrono, da un lato, i maggiori o minori accertamenti di entrata e dall'altro le economie verificatesi nella spesa.

L'avanzo di amministrazione è stato definito contabile in quanto da esso, ai fini della determinazione dell'avanzo/disavanzo dell'anno 2006, vanno detratte le economie con vincolo di destinazione da riscrivere all'esercizio successivo e che sono pari a 1.015.755 migliaia di Euro. Al netto di tali economie e delle quote di fondi speciali il risultato della gestione presenta un disavanzo finanziario al 31/12/2006 di 150.592 migliaia di Euro .

Si riporta il quadro riassuntivo delle grandezze finanziarie originate dalla gestione dell'esercizio finanziario 2006:

(In migliaia di Euro)

Fondo di cassa al 01/01/2006	185.087
Riscossioni	4.627.356
Pagamenti	4.468.929
Fondo di cassa al 31/12/2006	343.514
Residui attivi	2.227.761
Residui passivi	1.706.062
Saldo attivo (Avanzo di amministrazione contabile)	865.213
Economie vincolate	1.015.755
Fondi speciali del 2006 da utilizzare nel 2007	50
Disavanzo finanziario alla chiusura dell'esercizio 2006	150.592

4. SITUAZIONE PATRIMONIALE E CONTO ECONOMICO AL 31/12/2006

Stato Patrimoniale

Il Patrimonio della Regione al 31/12/2006 risulta costituito da immobilizzazioni per un valore di € 670.796.463,30 rappresentate da immobilizzazioni immateriali per € 251.414,42 immobilizzazioni materiali per € 303.486.668,24 e immobilizzazioni finanziarie per € 367.058.380,64. Per le immobilizzazioni materiali e immateriali, i valori esposti in bilancio corrispondono alle consistenze finali al 31 dicembre dei diversi cespiti inventariati dal Servizio Provveditorato, Demanio e Patrimonio, al netto dei relativi fondi ammortamento. I criteri di valutazione adottati dal Servizio Provveditorato sono gli stessi degli anni precedenti. Le variazioni, rispetto al 2005, intervenute sui beni mobili e immobili della Regione sono riepilogate nelle tabelle 1) e 2) allegate alla presente relazione.

Su Fabbricati e Terreni è stata effettuata una rivalutazione annuale rispettivamente pari ad € 3.800.811,58 e € 3.765.014,12.

Per i Fabbricati è stata applicata al valore dei beni, al netto delle variazioni intervenute nell'esercizio, una rivalutazione del 2% corrispondente alla variazione annuale degli indici ISTAT 2006. Di conseguenza è stato rivalutato il Fondo ammortamento Fabbricati della stessa percentuale.

Per i Terreni è stata applicata una rivalutazione di circa il 4,6% sulla base dei valori agricoli medi per tipo di coltura dei terreni, compresi nelle singole regioni agrarie per l'anno 2006, pubblicati sul supplemento ordinario n. 2 al B.U.R.U n. 17 del 12 Aprile 2006.

La consistenza dei Terreni, inoltre, è diminuita di € 84.489,98 - per la vendita di Aziende agrarie e di alcuni terreni situati nei comuni di Città di Castello, Pietralunga, Todi e Allerona - e aumentata di € 41.600,00 per l'acquisto di un terreno sito nel Comune di Città di Castello per la realizzazione di un parcheggio.

La consistenza dei Fabbricati registra, inoltre, un incremento di € 48.479.937,69. Tale incremento è il risultato di acquisizioni patrimoniali per complessivi € 53.186.925,00 e di cessioni per € 4.706.987,31. Le acquisizioni sono relative all'acquisto a titolo oneroso della sede ISRIM di Terni per un valore di € 4.930.800,00 e al trasferimento a titolo gratuito di alcuni immobili per un valore complessivo di € 48.256.125,00 derivanti dal trasferimento ex L.R. 7/2004 di alcuni ospedali dimessi facenti parte del patrimonio sanitario.

Le cessioni sono relative alla vendita di alcuni immobili per € 2.057.359,07 e al trasferimento a titolo gratuito di alcuni terreni ex ESAU ai Comuni di appartenenza per € 2.649.628,24.

L'elenco dettagliato e aggiornato dei Fabbricati e dei Terreni costituenti il patrimonio regionale viene riportato nell'allegato trasmesso dal Servizio Provveditorato, Demanio e Patrimonio.

Per i Beni mobili sono evidenziate nella Tabella 2) le variazioni in aumento delle consistenze relative agli acquisti intervenuti nell'esercizio e le variazioni in diminuzione dovute a dismissioni di beni in disuso, in parte ceduti gratuitamente ad associazioni e cooperative sociali, in parte demoliti. (Determina dirigenziale n.12298 del 27/12/2006).

Le Immobilizzazioni finanziarie per un totale di € 367.058.380,64 sono rappresentate da Partecipazioni per € 14.633.766,77 e da Crediti verso lo Stato per gli oneri pluriennali relativi al rimborso dei mutui stipulati con oneri a carico del Bilancio statale per € 352.424.613,87.

Il dettaglio delle Partecipazioni regionali è rappresentato nella seguente Tabella:

Partecipazioni azionarie	CAPITALE SOCIALE 31/12/2006 (Euro)	% Part.ne	Valore nominale Partec.ne	Patrimonio netto proquota al 31/12/2006	Valore in bilancio al 31/12/2006	Valore in bilancio al 31/12/2005
Controllate						
F.C.U. s.r.l.	98.126,00	100,000%	98.126,00	203.453,00	98.126,00	98.126,00
Umbraflor s.r.l.	2.256.668,00	99,5423%	2.246.339,23	1.923.099,50	1.923.099,50	2.246.339,23
Sviluppumbria s.p.a.	5.746.558,11	64,792%	3.723.309,06	3.150.622,44	3.150.622,44	3.723.309,06
Webred s.p.a.	1.560.000,00	84,076%	1.311.585,60	2.600.220,97	2.086.616,91	515.985,60
			7.379.359,89		7.258.464,85	6.583.759,89
Collegate						
Res s.p.a.	150.000,00	10,000%	15.000,00	27.572,70	15.000,00	15.000,00
Centromultimediale di Terni s.p.a.	2.000.000,00	4,000%	80.000,00	67.623,68	67.623,68	103.200,00
			95.000,00		82.623,68	118.200,00
Altre						
Umbria Innovazione Scarl Terni	780.000,00	1,333%	10.400,00	9.225,07	9.225,07	
Partecipazioni in cooperative agricole ex ESAU			7.283.453,17		7.283.453,17	7.345.464,54
			7.293.853,17		7.292.678,24	7.345.464,54
TOTALE			14.768.213,06		14.633.766,77	14.047.424,43

Da questo esercizio si è ritenuto opportuno procedere alla valutazione delle Partecipazioni che negli anni precedenti venivano iscritte in Bilancio al loro valore nominale.

Il criterio di valutazione adottato è stato quello del costo di acquisizione e/o sottoscrizione, rettificato con apposite valutazioni per tenere conto di eventuali perdite durevoli di valore.

Le perdite durevoli di valore vengono determinate in base alla differenza, se negativa, tra la quota di patrimonio netto contabile della partecipata risultante dall'ultimo bilancio approvato (2006) ed il costo di acquisto, qualora si ritenga che tale differenza non abbia carattere provvisorio.

Nel prospetto sottoriportato viene fornito un riepilogo degli effetti derivanti dal confronto tra le partecipazioni di controllo e le corrispondenti frazioni del patrimonio netto al 31/12/2006:

	Valore in Bilancio al costo		%	Quota Patrimonio netto		Diff.
	31/12/2005	31/12/2006	31/12/2006	31/12/2005	31/12/2006	Costo/P.N. 31/12/2006
Controllate						
F.C.U. s.r.l.	98.126,00	98.126,00	100,00%	165.858,00	203.453,00	105.327,00
Umbrator s.r.l.	2.246.339,23	2.246.339,23	99,5423%	1.891.298,72	1.923.099,50	-323.239,73
Sviluppumbria s.p.a.	3.723.309,06	3.723.309,06	64,792%	3.001.609,27	3.150.622,44	-572.686,62
Webred s.p.a.	515.985,60	2.086.616,91	84,076%	914.687,67	2.600.220,97	513.604,06
	6.583.759,89	8.154.391,20		5.973.453,66	7.877.395,92	-276.995,28
Collegate						
Res s.p.a.	15.000,00	15.000,00	10,00%	27.609,00	27.572,70	12.572,70
Centro Mult. le di Terni s.p.a.	103.200,00	103.200,00	4,00%	72.712,60	67.623,68	-35.576,32
	118.200,00	118.200,00		100.321,60	95.196,38	-23.003,62
Totale	6.701.959,89	8.272.591,20		6.073.775,26	7.972.592,30	-299.998,90

I movimenti delle Partecipazioni intervenuti nell'esercizio 2006 sono riportati nella seguente Tabella :

	Saldo 31/12/2005	Incrementi	Decrementi	Svalutazioni	Saldo 31/12/2006
Controllate					
F.C.U. s.r.l.	98.126,00				98.126,00
Umbrator s.r.l.	2.246.339,23			-323.239,73	1.923.099,50
Sviluppumbria s.p.a.	3.723.309,06			-572.686,62	3.150.622,44
Webred s.p.a. *	515.985,60	1.570.631,31			2.086.616,91
	6.583.759,89	1.570.631,31	0,00	-895.926,35	7.258.464,85
Collegate					
Res s.p.a.	15.000,00				15.000,00
Centromultimediale di Terni s.p.a.	103.200,00			-35.576,32	67.623,68
	118.200,00	0,00	0,00	-35.576,32	82.623,68
Altre					
Umbria Innovazione Scari Terni Partecipazioni cooperative agricole ex ESAU		10.400,00		-1.174,93	9.225,07
	7.345.464,54		-62.011,37		7.283.453,17
	7.345.464,54	10.400,00	-62.011,37	-1.174,93	7.292.678,24
Totale Partecipazioni	14.047.424,43	1.581.031,31	-62.011,37	-932.677,60	14.633.766,77

Incrementi

Con atto stipulato in data 15/12/2005 la Regione ha acquistato, con decorrenza di effetti dal 2 gennaio 2006, un ulteriore 51% del capitale sociale della società Webred spa, corrispondente a n. 1.530.000 azioni dal valore nominale unitario di Euro 0,52. Le azioni, per un valore nominale complessivo pari ad Euro 795.600,00, sono state acquistate al prezzo di 1.570.631,31.

E' stata iscritta nel Bilancio dell'esercizio 2006 anche la Partecipazione nella Società Umbria Innovazione di Terni.

Decrementi

Sono dovuti alla diminuzione delle partecipazioni detenute nelle cooperative agricole a causa di abbattimento del capitale sociale per perdite o scioglimento o trasformazione di alcune di esse nel corso dell'esercizio e alla conseguente uscita della Regione dalla compagine sociale. Per il dettaglio si rinvia all'elenco allegato alla presente fornito dal Servizio Credito agrario della Direzione Regionale Agricoltura e foreste.

Svalutazioni di Partecipazioni

Rappresentano le rettifiche di valore apportate al costo delle Partecipazioni iscritte nell'Attivo dello Stato Patrimoniale per quelle Partecipazioni il cui valore della corrispondente quota di Patrimonio Netto al 31/12/2006 risulta essere inferiore al costo.

I crediti verso lo Stato per i contributi dovuti alla Regione come annualità per il rimborso dei mutui pagati dalla Regione ma con oneri a carico dello Stato sono diminuiti di € 23.088.183,10 in quanto, non essendo stato stipulato alcun mutuo nuovo nell'esercizio, il credito si è ridotto in misura pari all'ammontare dei trasferimenti per le quote capitale di competenza 2006.

Tali crediti corrispondono, infatti, all'ammontare dei mutui a carico dello Stato contratti dalla Regione ed inseriti nel Passivo dello Stato Patrimoniale tra i debiti di finanziamento per € 353.880.218,00. La differenza 1.455.604,13 tra le due poste è dovuta alle annualità, per la quota in conto capitale, già corrisposte dallo Stato e accertate in Bilancio, a fronte delle quali non sono state pagate rate di ammortamento in quanto i relativi mutui sono andati in ammortamento a partire dall'anno successivo rispetto a quello di assegnazione dei fondi statali. Le quote interessi relative a tali rate, a fronte dei quali non si è avuto nello stesso esercizio il corrispondente costo, sono stati oggetto di rettifica negli esercizi interessati rilevando risconti passivi per un totale di € 1.236.923,55.

L'attivo circolante è pari a € 2.571.812.883,93 di cui € 2.228.299.151,15 rappresentano crediti e la differenza di € 343.513.732,78 sono disponibilità liquide.

Il totale dell'Attivo circolante risulta superiore di € 538.209,50 rispetto al totale delle attività finanziarie (residui attivi + Cassa) in quanto nel bilancio economico viene contabilizzato un maggiore credito relativo al pagamento di tale importo, a titolo di acconto, per la realizzazione della nuova sede del corso di laurea in medicina di Terni.

Nel 2006 l'attivo circolante ha registrato una diminuzione di circa il 25% rispetto al 2005 principalmente per effetto della riduzione dei crediti relativi alla riscossione della tassa automobilistica del mese di dicembre e verso lo Stato per trasferimenti e per tributi erariali di competenza regionale (irap, addizionale regionale, compartecipazione IVA e Fondo perequativo).

Il totale delle Attività è pari a € 3.242.609.347,23.

Il Passivo è costituito da Debiti di Finanziamento per € 688.641.808,47 di cui 334.761.590,48 rappresenta il debito per mutui e prestiti a carico della Regione e 353.880.218,00 il debito per mutui e prestiti con oneri a carico dello Stato.

Non avendo stipulato nuovi mutui, sia a carico della Regione che a carico dello Stato, tale voce ha registrato una diminuzione complessiva di € 39.670.609,86 dovuta al rimborso delle quote capitali di competenza 2006, di cui € 18.046.874,63 per i mutui a carico della Regione ed € 22.889.353,33 per quelli a carico dello Stato e alla capitalizzazione di oneri di rinegoziazione su un mutuo stipulato con la Cassa Depositi e Prestiti per € 1.265.618,10.

Tra i debiti di funzionamento, in aggiunta rispetto al conto finanziario, figurano debiti per € 3.748.675,08 derivanti dalla gestione liquidatoria dell' ex ESAU e la somma di € 55.777,35 relativa all'incasso a titolo di acconto per la vendita di un terreno. Al contrario, i debiti risultano ridotti, rispetto ai residui passivi, dell'importo complessivo di € 428.589.776,36 in quanto, dal punto di vista economico patrimoniale il debito viene registrato nel momento in cui, con la liquidazione, viene imputato e rilevato il costo di competenza dell'esercizio. Non sono stati, pertanto, considerati costi di competenza impegni dell'esercizio 2006 per € 278.576.560,88 - di cui € 600.953,31 sono i residui di stanziamento ed € 277.975.607,57 i residui propri di competenza- in aggiunta ad una parte dei residui 2005, per € 150.013.215,48, a fronte dei quali non sono state ancora effettuate liquidazioni.

Tali rettifiche di natura economico patrimoniale riducono complessivamente i debiti, rispetto ai residui passivi del conto finanziario, dell'importo complessivo di € 424.785.323,93.

I debiti di funzionamento per € 1.272.375.898,84 insieme ai Debiti per imposte e altri oneri tributari di € 8.900.633,08 corrispondono al totale dei residui passivi del conto finanziario, al netto delle suddette rettifiche.

I ratei passivi (F01) sono relativi ai Debiti per Residui perenti, derivanti da fondi propri, pari al 31 dicembre ad € 13.659.577,71. Rispetto al 2005 i debiti perenti hanno registrato una variazione complessiva in aumento di € 94.887,27. Tale variazione è il risultato di una diminuzione per pagamenti di € 800.551,82 per eliminazione per insussistenza o prescrizione di € 460.267,81 e di un aumento per debiti dichiarati perenti nel corso del 2006 di € 1.355.706,90.

Il Fondo per investimenti da realizzare per € 4.756.683,70 è costituito dalle risorse finanziarie provenienti dai mutui con oneri a carico dello Stato per investimenti a fronte delle quali non sono state ancora realizzate le corrispondenti spese. Tali risorse, a differenza di tutti gli altri fondi a destinazione vincolata, vengono accantonate in un fondo del passivo dello stato patrimoniale e sottratte al conto economico perché le corrispondenti fonti di finanziamento (mutui) costituiscono anch'esse delle componenti patrimoniali.

Rispetto al 2005 il fondo è aumentato di € 1.690.162,45. Tale variazione è il risultato di una variazione in aumento per complessivi € 2.636.933,84 - somme iscritte e non impegnate nell'esercizio sui capitoli 8873 per € 2.600.000,00, 7402 per € 36.716,00, 9145 e 8870 per € 217,84 - e da una variazione in diminuzione per complessivi € 946.771,39 pari all'ammontare delle spese realizzate nell'esercizio sui capp. 7402-7403-8870 della spesa.

Il Patrimonio netto passa da € 1.195.473.634,77 a € 1.253.037.821,88 con un incremento di € 57.564.187,11.

Tra i conti d'ordine è stata iscritta la somma di € 3.426.419,66 risultante dall'iscrizione delle somme portate a residui di stanziamento dell'anno per € 600.953,31 e la somma complessiva di € 2.825.466,35 relativa ad impegni per investimenti diretti della Regione in corso di realizzazione (sede del corso di Laurea in Medicina di Terni) di cui € 1.234.669,35 nell'esercizio e la differenza negli esercizi 2004 e 2005. Tali somme rappresentano impegni finanziari per investimenti che verranno realizzati e patrimonializzati negli esercizi successivi.

Conto Economico

Il conto economico evidenzia la gestione di competenza dell'esercizio.

Il risultato economico d'esercizio è pari ad un avanzo di gestione di € 57.564.187,11.

Alle risultanze finanziarie sono state apportate le rettifiche economico-patrimoniali evidenziate nel Prospetto di conciliazione e di seguito illustrate.

Parte Entrata

Totale Accertamenti da conto finanziario al netto	2.100.291.059,14
Partite di giro	
<u>Rettifiche economico-patrimoniali</u>	
- Trasferimenti da Stato per quote capitale rate mutui	- 23.088.183,10
- Rettifiche di accertamenti che non costituiscono ricavi	- 18.712,29
- Proventi da alienazione Fabbricati	- 1.303.460,73
- Proventi da vendita Terreni	- 131.694,69
- Riscossione crediti gestione liquidatoria ex ESAU	- 1.150.000,00
- Risconti passivi (quota interesse su rate anticipate dallo Stato)	- 136.832,82
- Trasferimenti vincolati accantonati a F.do Investimenti	- 2.636.716,00
- Somme riscritte e accantonate al F.do Investimenti (Sopravv.attive)	- 217,84
+ Proventi Straordinari(Sopravvenienze attive) per Maggiori accertamenti di residui attivi	+ 3.693,30
+ Proventi Straordinari(Sopravvenienze attive) per incrementi Partecipazioni)	+ 10.400,00
+ Proventi Straordinari (Insussistenze passivo) per Eliminazione residui passivi	+ 17.961.579,79
+ Proventi Straordinari (Plusvalenze patrimoniali) da vendita Fabbricati	+ 1.123,17
+ Proventi Straordinari (Altri proventi straord.) per rivalutazione Terreni e Fabbricati e acquisizione Fabbricati a titolo gratuito	+ <u>55.276.053,30</u>
Totale rettifiche economico-patrimoniali alla Parte Entrata	+ <u>44.787.032,09</u>
Totale Proventi Conto Economico (A)	2.145.078.091,23

Parte Spesa

Totale Impegni da conto finanziario al netto	2.254.964.619,46
Partite di giro	
<u>Rettifiche economico-patrimoniali</u>	
- Impegni in conto competenza per pagamento debiti perenti	- 800.551,82
- Quota capitale mutui a carico Regione	- 18.046.874,63

- Quota capitale mutui a carico Stato	-	22.889.353,33
- Impegni per Utilizzo Fondo investimenti da realizzare	-	946.771,39
- Impegni debiti gestioni liquidatorie	-	1.906.112,78
- Impegni per acquisto beni Mobili patrimonializzati	-	546.005,15
- Impegni per Acquisto beni Immobili patrimonializzati	-	41.600,00
- Impegni per Acquisto Partecipazioni	-	147.550,14
- Impegni su Fondo per progettazione interna	-	18.712,29
- Impegni per spese in conto capitale portati a residui di Stanziamento 2006 iscritti nei conti d'ordine	-	600.953,31
- Impegni per opere in corso di acquisizione o realizzazione iscritti nei conti d'ordine	-	1.234.669,35
- Impegni finanziari che non costituiscono costi dell'esercizio	-	276.740.938,22
+ Impegni su residui 2005 imputati a costo nell'esercizio	+	120.879.891,42
+ Oneri Straordinari (Insussistenza attivo) per eliminazione residui Attivi e decrementi Partecipazioni	+	22.364.180,56
+ Oneri Straordinari (Minusvalenze patrimoniali) per svalutazione Partecipazioni	+	932.677,60
+ Altri oneri straordinari per cessione Immobili a titolo gratuito - reiscrizione nuovo debito gestione liquidatoria ex ESAU e dismissione beni	+	2.797.282,49
+ Oneri di rinegoziazione mutuo Cassa Depositi e Prestiti	+	1.265.618,10
+ Ammortamenti dell'esercizio	+	<u>8.229.726,91</u>
Totale rettifiche economico-patrimoniali alla Parte Spesa	-	<u>167.450.715,34</u>
Totale Costi Conto Economico (B)		2.087.513.904,12
<u>Risultato economico dell'esercizio (A-B)</u>		<u>57.564.187,11</u>

Rispetto al 2005 il totale dei Proventi della gestione propria rimane sostanzialmente invariato (+0,17%). Nonostante l'incremento registrato complessivamente nei proventi tributari (+5%) questo è stato ampiamente compensato dalla diminuzione del Fondo perequativo (-22%) e dai Proventi diversi (-38%) la cui diminuzione è attribuibile fundamentalmente al venir meno della retrocessione da

parte dello Stato dell'imposta sostitutiva applicata sugli interessi pagati a fronte dei prestiti obbligazionari regionali che è stata nel 2006 solo pari al 40% delle somme trasferite nel 2005.

In particolare, tra i proventi tributari, l'IRAP ha avuto un incremento del 12%, mentre l'addizionale IRPEF ha registrato una diminuzione del 5%. La voce tasse regionali diminuisce complessivamente del 9%. Sebbene la tassa automobilistica abbia avuto un aumento del 4%, la diminuzione complessiva è dovuta al fatto che nel 2005 erano state incassate le quote arretrate che nel 2006 non ci sono e al decremento delle somme derivanti dall'attività di recupero della tassa (-26%). Si registra un notevole aumento, invece, nelle entrate derivanti dall'applicazione delle sanzioni pecuniarie a seguito dell'attività di accertamento della tassa (+29%).

Rispetto al 2005 diminuiscono anche l'accisa sulla benzina (-4,5%) e i proventi derivanti dai canoni demaniali (-37%). La compartecipazione IVA aumenta del 5% rispetto al 2005.

I costi della gestione propria aumentano complessivamente del 1,5% rispetto al 2005. Tale incremento è dovuto esclusivamente all'aumento delle spese per contributi e trasferimenti (+5%) in quanto tutte le altre voci di spesa sono invece diminuite rispetto all'anno precedente.

L'unica voce di spesa che presenta una variazione in aumento è la spesa per acquisto di beni di consumo.

Rispetto al 2005, quindi, anche se complessivamente i costi della gestione propria sono aumentati, c'è una variazione significativa nella composizione degli stessi. Nel 2006, infatti, i costi operativi rappresentano il 6% dei costi della gestione propria, i trasferimenti l'89% (grafico 1 e 2). Tra i costi operativi, le Prestazioni di servizi rappresentano nel 2006 il 22% mentre i costi del Personale rappresentano il 61%.

Il risultato della gestione propria è pari ad € 90.660.018,39 con un decremento rispetto al 2005 dovuto al maggior aumento dei costi rispetto a quello registrato sui proventi.

La gestione vincolata registra un aumento delle entrate di circa il 12% al quale contribuisce per il 99% l'incremento dei trasferimenti statali per investimenti e per circa l'1% quella dei trasferimenti dalla U.E.

I costi della gestione vincolata aumentano invece complessivamente del 29%.

L'aumento è determinato fondamentalmente dalle spese per contributi e trasferimenti, dove il forte incremento deriva dall'aumento dei trasferimenti agli enti del S.S.N. e alle imprese.

Il risultato della gestione vincolata è negativo pari a - € 45.618.000,45.

Le due componenti della gestione determinano un risultato complessivo positivo della gestione operativa di € 45.042.017,94 che risulta in pratica dimezzato dal risultato negativo della gestione vincolata. Rispetto al 2005 si è ridotto di circa il 64%.

La gestione finanziaria presenta un modesto peggioramento del saldo rispetto al 2005 di circa l'1% dovuto all'aumento degli oneri finanziari che pur diminuendo nella componente relativa agli interessi passivi, aumentano dell'importo di € 1.265.618,10 sostenuto per la ristrutturazione di un mutuo con la Cassa depositi e Prestiti.

Le partite straordinarie risentono dell'incremento registrato nei proventi per le acquisizioni di immobili a titolo gratuito e negli oneri per le insussistenze dell'attivo derivante dalla eliminazione di residui.

I Proventi straordinari sono determinati da Insussistenze del passivo per € 17.961.579,79, da Sopravvenienze attive derivanti dal maggior accertamento di residui attivi e dall'incremento delle Partecipazioni per complessivi € 13.875,46, da Plusvalenze patrimoniali per € 1.123,17 e da Altri proventi straordinari per € 55.276.053,30.

Le insussistenze del passivo sono rappresentate da:

Totale Residui passivi eliminati da c/finanziario	+	26.642.144,28
Residui passivi eliminati nel conto finanziario perché dichiarati perenti nell'anno 2006 (fondi propri delle Regione)	-	1.355.706,90
debiti perenti eliminati per insussistenza	+	460.267,81
residui eliminati per debiti non contabilizzati nel 2005	-	7.785.125,40
Totale Insussistenze del passivo	-	17.961.579,79

La voce Altri Proventi straordinari comprende la rivalutazione dei Fabbricati e dei Terreni per € 7.019.928,30 e il valore dei beni immobili acquisiti gratuitamente al patrimonio regionale per € 48.256.125,00.

Gli oneri straordinari sono determinati da Insussistenze dell'attivo per € 22.364.180,56, da Minusvalenze patrimoniali per € 932.677,60 e da Altri oneri straordinari per € 2.797.282,49.

Le insussistenze dell'attivo derivano da eliminazione dei residui attivi da c/finanziario per € 22.302.169,19 e dal decremento delle Partecipazioni per € 62.011,37.

Le Minusvalenze patrimoniali derivano dalla svalutazione delle Partecipazioni e gli Altri oneri straordinari sono rappresentati dal valore contabile netto degli immobili ex ESAU trasferiti a titolo gratuito ai Comuni di appartenenza.

Il risultato netto della gestione finanziaria e straordinaria sommato al risultato della gestione operativa determina un risultato d'esercizio positivo pari a € 57.564.187,11.

TABELLA 1)

Variazioni beni Immobili e Ammortamenti al 31/12/2006

Conto Pat. le	categoria Beni	Consistenza 31/12/2005	Fondo Amm.to al 31/12/2005	Variazioni in diminuzione 2006	Diminuzione F. do amm.to 2005	Rivalutazione 2006 Terreni e Fabbricati	Variazioni in aumento 2006	Consistenza 31/12/2006	ALQUO TA	AMMORTAMENTI 2006	Rivalutazione 2006 Fondo Ammortamento	F. do Amm.to 2006	VALORE CONTABILE AL 31/12/2005	VALORE CONTABILE AL 31/12/2006
110202	TERRENI	82.430.849,47		-84.489,98		3.765.014,12	41.600,00	86.152.973,61	-	-	-		82.430.849,47	86.152.973,61
110203	FABBRICATI	194.747.566,44	27.905.673,58	-4.706.987,31	-610.803,33	3.800.811,58	53.186.925,00	247.028.315,71	3%	6.116.855,72	545.897,40	33.957.623,38	166.841.892,86	213.070.692,34
	TOTALE	277.178.415,91	27.905.673,58	-4.791.477,29	-610.803,33	7.565.825,70	53.228.525,00	333.181.289,32		6.116.855,72	545.897,40	33.957.623,38	249.272.742,33	299.223.665,95

TABELLA 2)

**Variazioni Consistenza beni Patrimoniali e Ammortamenti
Esercizio 2006**

Conto Pati.le	categoria Beni	Consistenza 2005	Variazione in diminuzione anno 2006	Variazione in aumento anno 2006	Consistenza 2006	Fondo Ammortamento al 31/12/2005	Diminuzione F.do Amm.to per Dismissioni	Amm.to 2006	Fondo Ammortamento al 31/12/2006	Valore Contabile Beni 31/12/2006
110101	SOFTWARE	1.078.635,48		217.309,07	1.295.944,55	963.456,96		81.073,16	1.044.530,12	251.414,42
110101	software < 516 euro	497,76		0,00	497,76	497,76			497,76	0,00
110204	ATTREZZATURE E IMPIANTI	10.759.481,05	134.283,44	507.364,74	11.132.562,35	7.620.818,76	134.283,44	1.690.026,95	9.176.562,27	1.956.000,08
110104	impianti < 516 euro	835,20		0,00	835,20	835,20			835,20	0,00
110205	ATTREZZATURE E SISTEMI INFORMATICI	11.894.173,67	74.744,89	344.377,86	12.163.806,64	11.387.638,46	74.659,45	247.428,26	11.560.407,26	603.399,37
110205	ATTREZZATURE E SISTEMI INFORMATICI < 516 euro	1.752,60		0,00	1.752,60	1.752,60			1.752,60	0,00
110206	AUTOMEZZI	1.820.199,84	20.870,48	104.300,41	1.903.629,77	1.813.146,05	20.870,48	22.623,54	1.814.899,11	88.730,66
110207	MOBILI E ARREDI D'UFFICIO	3.877.753,80	2.328,64	62.476,40	3.937.901,56	3.800.073,31	2.328,64	33.564,56	3.831.309,23	106.592,34
110207	MOBILI E ARREDI D'UFFICIO < 516 euro	4.123,32		0,00	4.123,32	4.123,32			4.123,32	0,00
110208	MACCHINE PER UFFICIO	100.746,89	6.438,00	2.739,86	97.048,75	69.165,43	6.438,00	15.522,96	78.250,40	18.798,35
110208	MACCHINE PER UFFICIO < 516 euro	77,46			77,46	77,46			77,46	0,00
110209	MATERIALE BIBLIOGRAFICO	427.464,58		25.170,08	452.634,66	144.633,51		22.631,76	167.265,27	285.369,39
110209	MATERIALE BIBLIOGRAFICO < 516 euro	35,14			35,14	35,14			35,14	0,00
110210	OPERE ARTISTICHE	1.204.112,09			1.204.112,09	0,00			0,00	1.204.112,09
	TOTALE	31.169.888,88	238.665,45	1.263.738,42	32.194.961,84	25.806.253,96	238.580,01	2.112.871,19	27.680.545,14	4.514.416,71

TABELLA 3)

MUTUI A CARICO REGIONE ANNO 2006

N.	Istituto Mutuante	Somma Mutuata	Destinazione	Ammortamento		Debito residuo al 31/12/2005	Quota capitale 2006	Debito residuo al 31/12/2006
				DAL	AL			
1	CREDIOP	2.784.585,84	FABB.BIL. 1983/84 -QUOTA-	31/12/1989	30/06/2009	1.099.460,30	264.922,71	834.537,59
2	CREDIOP	2.784.069,64	FABB.BIL. 1983/84 -QUOTA-	31/12/1989	30/06/2009	1.099.256,45	264.873,60	834.382,85
3	CASSA DD. PP.	53.556,58	SORG. PACE COMUNE TR	01/01/1991	31/12/2010	21.750,58	3.812,11	17.938,47
4	CASSA DD. PP.**	113.620,52	ACQUEDOTTI FOLIGNO	01/01/1991	31/12/2010	33.329,34	5.841,46	27.487,88
5	CASSA DD. PP.	81.600,19	RETE IDRICA CORCIANO	01/01/1991	31/12/2010	33.139,72	5.808,23	27.331,49
6	CASSA DD. PP.	92.962,24	ACQU.COMUNE NARNI	01/01/1991	31/12/2010	37.754,13	6.616,97	31.137,16
7	CREDIOP	39.046.586,32	RINEGOZ.MUTUI PRECEDENTI	01/01/2000	31/12/1929	35.085.538,04	781.956,21	34.303.581,83
8	CREDIOP	29.284.939,74	RINEGOZ.MUTUI PRECEDENTI	01/01/2000	31/12/2018	22.792.580,90	1.281.665,87	21.510.915,03
9	CREDIOP	29.284.939,74	RINEGOZ.MUTUI PRECEDENTI	01/01/2000	31/12/2018	22.792.580,91	1.281.665,87	21.510.915,04
10	BANCA INTESA BCI	32.844.888,83	DISAVANZO 1998	01/01/2000	31/12/2014	19.706.933,28	2.189.659,26	17.517.274,02
11	CREDIOP	48.882.329,61	DISAVANZO 1999	01/01/2001	31/12/2015	36.746.502,18	2.846.384,07	33.900.118,11
12	PRESTITO OBBLIGAZIONARIO	112.323.989,67	Prestito obbligaz.art.5.L.37/2000	26/03/2001	26/03/2031	98.817.845,95	2.788.552,82	96.029.293,13
13	BANCA INTESA BCI	58.240.492,15	DISAVANZO 2000-2001	01/01/2003	31/12/2017	49.443.462,04	3.199.433,33	46.244.028,71
14	BNL	15.493.706,97	RIP.DISAV.SANIT.AL 31/12/94	01/01/1999	31/12/2013	9.514.678,45	1.014.501,42	8.500.177,03
15	CASSA DD. PP.	10.329.137,98	DISSESTI IDROG. 1996/1998	01/01/1998	31/12/2017	7.735.434,06	442.564,70	7.292.869,36
16	CASSA DD.PP.	20.658.275,96	DISAVANZI SANITA' 2000	01/01/2002	31/12/2016	16.547.524,68		17.813.142,78
19	PRESTITO OBBLIGAZIONARIO	33.372.308,32	DISAVANZO 2002	12/12/2003	12/12/2023	30.035.076,00	1.668.616,00	28.366.460,00
TOTALE C.		435.671.990,31				351.542.847,01	18.046.874,63	334.761.590,48

GRAFICO 1)

**COSTI DELLA GESTIONE
Anno 2006**


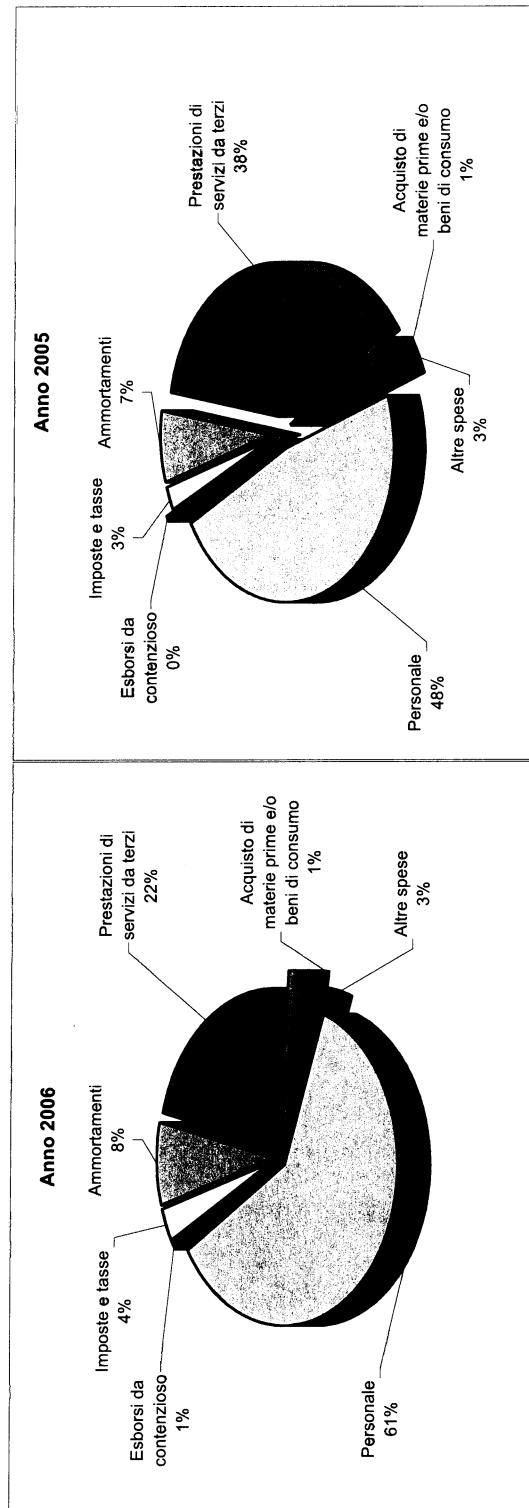


GRAFICO 2)

COSTI OPERATIVI



5. PROGRAMMI COMUNITARI PERIODO 2000-2006: CERTIFICAZIONE DELLA SPESA

Nel corso degli ultimi anni, le politiche di sviluppo adottate dall'Unione europea sono state sempre più caratterizzate da una maggiore attenzione verso i processi gestionali e di controlli sottostanti la loro attuazione. Il concetto di fondo è che il raggiungimento degli obiettivi programmatici non possa prescindere dalla presenza di sistemi e processi volti a garantire che la gestione delle risorse di provenienza comunitaria sia improntata al rispetto del principio di sana gestione finanziaria. Un altro principio ispiratore del processo di riforma è dato dal progressivo avvicinamento delle strutture cui compete l'attuazione e il controllo delle politiche strutturali comunitarie ai destinatari delle politiche medesime. Ciò vuol dire che le Amministrazioni regionali devono assumersi l'onere dell'individuazione ed implementazione di procedure e metodologie volte all'esercizio di una funzionale attività di pianificazione, programmazione e controllo.

L'introduzione dell'Autorità di Pagamento costituisce uno dei tratti essenziali della nuova impostazione. La sua principale funzione consiste, infatti, nella verifica della conformità della spesa e dei sistemi di gestione e di controllo da svolgersi prima che la spesa sostenuta per l'attuazione dei programmi comunitari da parte dello Stato membro sia rimborsata dalla Commissione e dal Governo centrale.

Nell'ambito dell'autonomia accordata agli Stati membri nell'individuazione del sistema di gestione e controllo ed in coerenza con le disposizioni regolamentari, la Regione ha ritenuto opportuno internalizzare lo svolgimento delle funzioni e dei compiti l'Autorità di pagamento mediante la loro attribuzione al Servizio Ragioneria collocato presso la Direzione alle risorse umane, finanziarie e strumentali. Tale soluzione organizzativa è stata adottata con riferimento alla quasi totalità degli interventi comunitari attuati dall'Amministrazione regionale in quanto destinataria della Decisione di approvazione o come organismo intermedio. La tabella che segue indica gli interventi comunitari nell'ambito dei quali il Servizio Ragioneria è stato designato Autorità di pagamento o organismo intermedio di Autorità di pagamento collocate in altre Amministrazioni. In corrispondenza di ogni intervento è riportato il Fondo strutturale di cofinanziamento e la dotazione finanziaria

complessiva individuata nelle Decisioni di approvazione o nei complementi di programmazione:

INTERVENTO	FONDO STRUTTURALE	COSTO TOTALE FINANZIATO
DOCUP Umbria Obiettivo 2	FESR	393.137.532,00
POR Umbria Obiettivo 3	FSE	227.097.310,00
PIC Leader+ Umbria	FEAOG-O	20.958.000,00
DOCUP-Azioni strutturali nella pesca – parte regionale	SFOP	3.062.933,00
Azioni Innovative 2002/2003 umbriain@ction	FESR	6.000.000,00
PIC Equal Italia 2000/2006-parte regionale	FSE	9.838.294,00
Azioni Innovative 2006/2007	FESR	4.600.000,00

ATTIVITA' DI CERTIFICAZIONE

Nel corso del 2006, conformemente all'art. 9 del Reg 438/01 e alla disciplina nazionale di dettaglio, sono state predisposte e inviate alle competenti strutture della Commissione europea e delle Amministrazioni centrali capofila per fondo (Ministeri) le seguenti certificazioni di spesa intermedia:

Quadro Riepilogativo delle spese certificate dall'Autorità di pagamento nel corso del 2006

Progress. Certific.	Data trasmis.	Spese certificate					
		TOTALE	Quota comunitaria	Quota L.183/87	Quota regionale	Quota Altra Pubb.	Privata Rendicontabile
DOCUP OB. 2 N. di riferimento della Commissione: 2000 IT 162 DO 010							
IX	31/05/2006	7.981.251,00	3.083.072,30	3.145.751,68	920.625,57	235.238,22	596.563,23
X	23/11/2006	15.326.606,97	6.718.459,35	6.542.984,39	1.208.012,93	857.150,30	0,00
XI	22/12/2006	53.245.565,47	19.496.191,05	23.836.941,21	3.559.964,47	6.133.810,38	218.658,37
TOTALE		76.553.423,44	29.297.722,70	33.525.677,28	5.688.602,97	7.226.198,90	815.221,60

Progress Certific.	Data transmiss.	Spese certificate					
		TOTALE	Quota comunitaria	Quota L.183/87	Quota regionale	Quota Altra Pubb.	Privata Rendicontabile
POR - Umbria OB. 3 N. di riferimento della Commissione: 1999 IT 053 PO 011							
XVI	06/06/2006	8.571.032,97	3.765.475,45	3.681.798,22	920.449,55	-	203.309,75
XVII	06/10/2006	8.700.977,90	3.922.720,39	3.835.548,41	958.886,88	-	16.177,78
XVIII	04/12/2006	8.049.394,78	3.563.123,21	3.483.942,39	870.985,56	-	131.343,62
XIX	19/12/2006	7.159.838,64	3.181.784,12	3.111.077,66	777.769,31	-	89.207,55
TOTALE		32.481.244,29	14.433.103,17	14.112.366,68	3.528.091,30	-	407.683,14
PIC Leader+ N. di riferimento della Commissione: 2000 IT 060 PC 005							
IX	14/11/2006	568.906,77	284.453,41	199.117,39	85.335,97	-	-
X	18/12/2006	2.513.547,64	1.256.773,91	879.741,68	377.032,05	-	-
TOTALE		3.082.454,41	1.541.227,32	1.078.859,07	462.368,02	-	-
Docup - Azioni strutt.nella pesca Umbria N. di riferimento della Commissione: 2001 IT 16 0 PP 179							
VII	12/10/2007	40.271,46	6.747,54	10.078,55	4.319,37	19.126,00	-
TOTALE		40.271,46	6.747,54	10.078,55	4.319,37	19.126,00	-
PIC EquallItalia 2000/2006 N. di riferimento della Commissione: 2000 IT 050 PC 001							
XIX	04/01/2006	135.385,56	67.692,79	47.384,95	12.412,56	769,10	7.126,16
XX	15/09/2006	84.383,50	42.191,76	29.534,22	11.171,11	-	1.486,41

XXI	18/10/2006	510.740,19	255.370,10	178.759,07	28.491,22	4.711,75	43.408,05
XXII	27/11/2006	137.997,42	68.998,73	48.299,10	7.210,78	2.919,72	10.569,09
XXIII	15/12/2006	607.378,71	303.689,41	217.514,23	50.419,23	6.036,88	29.718,96
TOTALE		1.475.885,38	737.942,79	521.491,57	109.704,90	14.437,45	92.308,67

6. IL PATTO DI STABILITÀ INTERNO

Il patto di stabilità interno per l'anno 2006 è stato disciplinato con Legge 266 del 23/12/2005, (legge finanziaria 2006), art. 1, commi 139 e seguenti e successivamente con il Decreto ministeriale del 12/9/2006 sono state stabilite le modalità relative al monitoraggio del rispetto del Patto.

Come per il 2005 erano soggette al Patto sia le spese correnti, sia le spese in conto capitale con la differenza, rispetto allo scorso anno, che il vincolo per le spese correnti era ancora più restrittivo, dovendo queste essere ridotte di una percentuale pari al 3,8% rispetto agli impegni e pagamenti correnti effettuati nell'esercizio 2004. Per le spese in conto capitale invece è rimasta invariata, rispetto al 2005, la percentuale di incremento, pari al 4,8%, da calcolare sulla corrispondente spesa del 2004 sempre in termini sia di impegni che di pagamenti.

Le spese (correnti e in conto capitale) da prendere a riferimento per il rispetto dei limiti escludevano quelle per:

- a) Personale;
- b) Sanità;
- c) Trasferimenti ad Amministrazioni pubbliche;
- d) Interessi passivi;
- e) Calamità naturali;
- f) Funzioni trasferite;
- g) Concessione di crediti;
- h) Interventi cofinanziati dalla U.E. (solo spese in conto capitale).

I limiti da rispettare, quindi, per l'esercizio 2006 erano quattro: due per le spese correnti in termini di impegni e pagamenti e due, analogamente, per le spese in conto capitale.

Per queste ultime, la legge 266/2005 al comma 144 prevedeva la possibilità di finanziarle con una corrispondente riduzione delle spese correnti rispetto al corrispondente obiettivo programmatico (v. rigo S16 dei prospetti per il monitoraggio trimestrale).

La Regione Umbria si è avvalsa di questa facoltà ed ha rispettato pienamente tutti gli obiettivi previsti come si può evincere dai prospetti per il monitoraggio di seguito presentati.

PATTO DI STABILITA' INTERNO 2006 (Legge n. 266 del 2005)			
REGIONE UMBRIA			
MONITORAGGIO TRIMESTRALE DELLE RISULTANZE DEL PATTO PER L'ANNO 2006			
(migliaia di euro)			
SPESA CORRENTE		Impegni	
		a tutto il IV	a tutto il IV
		Trimestre 2004	Trimestre 2006
TITOLO I - SPESE CORRENTI			
SCor	TOTALE TITOLO I	1.555.992	1.830.788
a detrarre:	S1 Spese per il personale (comma 142, lett. a, legge n. 266/2005)	61.677	66.693
	S2 Spese per la sanità (comma 142, lett. b, legge n. 266/2005)	1.201.376	1.466.075
	S3 Spese per trasferimenti correnti ad Amministrazioni pubbliche (comma 142, lett. c, legge n. 266/2005)	84.047	122.072
	S4 Spese per interessi passivi (comma 142, lett. e, legge n. 266/2005)	32.561	31.171
	S5 Spese per calamità naturali (comma 142, lett. f, legge n. 266/2005)	6.004	6.986
	S7 Spese per funz. trasferite o delegate dal 1° gennaio 2005 (comma 142, lett. h, legge n. 266/2005)	0	0
R SCor06	RISULTATO TRIMESTRALE SPESE CORRENTI (SCor-S1-S2-S3-S4-S5-S7)	170.327	137.791
OP SCor06	OBBIETTIVO ANNUALE SPESE CORRENTI (comma 139, 1° periodo, legge n. 266/2005)	→ -3,8%	163.855
D SCor06	DIFFERENZA TRA OBBIETTIVO E RISULTATO ANNUALE SPESE CORRENTI (OP SCor06-R SCor06)		26.064
SPESA IN CONTO CAPITALE		Impegni	
		a tutto il IV	a tutto il IV
		Trimestre 2004	Trimestre 2006
TITOLO II - SPESE IN CONTO CAPITALE			
SCap	TOTALE TITOLO II	265.531	369.872
	S8 Spese per la sanità (comma 142, lett. b, legge n. 266/2005)	0	0
	S9 Spese per trasferimenti in conto capitale ad Amministrazioni pubbliche (comma 143, lett. a, legge n. 266/2005)	106.554	124.046
	S10 Spese per concessioni di crediti (comma 143, lett. b, legge n. 266/2005)	1.064	9.882
	S11 Spese per calamità naturali (comma 143, lett. c, legge n. 266/2005)	5.360	14.878
	S12 Spese in conto capitale derivanti da interventi cofinanziati dalla U.E. - ivi comprese le corrispondenti quote di parte nazionale - solo per il 2006 - (comma 147, legge n. 266/2005)	46.558	91.581
	S14 Spese per funz. trasferite o delegate dal 1° gennaio 2005 (comma 143, lett. d, legge n. 266/2005)	0	0
SCapN	SPESE IN CONTO CAPITALE NETTE (SCap-S8-S9-S10-S11-S12-S14)	105.995	129.485
	S15 Eventuali spese in conto capitale impegnate nel 2006 e finanziate da proventi 2006 derivanti da erogazioni a titolo gratuito e liberalità (comma 145, legge n. 266/2005)	0	0
	S16 Eventuali spese in conto capitale finanziate da riduzioni di spesa corrente rispetto al corrispondente obiettivo programmatico (comma 144, legge n. 266/2005)	0	18.402
R SCap06	RISULTATO TRIMESTRALE SPESE IN CONTO CAPITALE (SCapN-S15-S16)	105.995	111.083
OP SCap06	OBBIETTIVO ANNUALE SPESE in conto capitale (comma 139, 2° periodo, legge n. 266/2005)	→ +4,8%	111.083
D SCap06	DIFFERENZA TRA OBBIETTIVO E RISULTATO ANNUALE SPESE IN CONTO CAPITALE (OP SCap06-R SCap06)		0

PATTO DI STABILITA' INTERNO 2006 (Legge n. 266 del 2005)			
REGIONE UMBRIA			
MONITORAGGIO TRIMESTRALE DELLE RISULTANZE DEL PATTO PER L'ANNO 2006			
(migliaia di euro)			
SPESA CORRENTE		Pagamenti (competenza+residui)	
		a tutto il IV	a tutto il IV
		Trimestre 2004	Trimestre 2006
TITOLO I - SPESE CORRENTI			
SCor	TOTALE TITOLO I	1.541.322	1.802.641
a detrarre	S1 Spese per il personale (comma 142, lett. a, legge n. 266/2005)	64.127	70.496
	S2 Spese per la sanità (comma 142, lett. b, legge n. 266/2005)	1.189.118	1.464.210
	S3 Spese per trasferimenti correnti ad Amministrazioni pubbliche (comma 142, lett. c, legge n. 266/2005)	85.848	107.285
	S4 Spese per interessi passivi (comma 142, lett. e, legge n. 266/2005)	32.561	30.538
	S5 Spese per calamità naturali (comma 142, lett. f, legge n. 266/2005)	6.015	7.963
	S7 Spese per funz. trasferite o delegate dal 1° gennaio 2005 (comma 142, lett. h, legge n. 266/2005)	0	0
R SCor06	RISULTATO TRIMESTRALE SPESE CORRENTI (SCor-S1-S2-S3-S4-S5-S7)	163.653	122.149
OP SCor06	OBBIETTIVO ANNUALE SPESE CORRENTI (comma 139,1° periodo, legge n. 266/2005)	→ -3,8%	157.434
D SCor06	DIFFERENZA TRA OBBIETTIVO E RISULTATO ANNUALE SPESE CORRENTI (OP SCor06-R SCor06)		35.285
SPESA IN CONTO CAPITALE		Pagamenti (competenza+residui)	
		a tutto il IV	a tutto il IV
		Trimestre 2004	Trimestre 2006
TITOLO II - SPESE IN CONTO CAPITALE			
SCap	TOTALE TITOLO II	236.653	383.472
	S8 Spese per la sanità (comma 142, lett. b, legge n. 266/2005)	0	0
	S9 Spese per trasferimenti in conto capitale ad Amministrazioni pubbliche (comma 143, lett. a, legge n. 266/2005)	93.871	122.922
	S10 Spese per concessioni di crediti (comma 143, lett. b, legge n. 266/2005)	1.231	10.220
	S11 Spese per calamità naturali (comma 143, lett. c, legge n. 266/2005)	5.268	13.313
	S12 Spese in conto capitale derivanti da interventi cofinanziati dalla U.E., ivi comprese le corrispondenti quote di parte nazionale-solo per il 2006-(comma 147, legge n. 266/2005)	58.692	132.661
	S14 Spese per funz. trasferite o delegate dal 1° gennaio 2005 (comma 143, lett. d, legge n. 266/2005)	0	0
SCapN	SPESE IN CONTO CAPITALE NETTE (SCap-S8-S9-S10-S11-S12-S14)	77.591	104.356
	S15 Eventuali spese in conto capitale pagate nel 2006 e finanziate da proventi 2006 derivanti da erogazioni a titolo gratuito e liberalità (comma 145, legge n. 266/2005)	0	0
	S16 Eventuali spese in conto capitale finanziate da riduzioni di spesa corrente rispetto al corrispondente obiettivo programmatico (comma 144, legge n. 266/2005)	0	23.041
R SCap06	RISULTATO TRIMESTRALE SPESE IN CONTO CAPITALE (SCapN-S15-S16)	77.591	81.315
OP SCap06	OBBIETTIVO ANNUALE SPESE in conto capitale (comma 139,2° periodo, legge n. 266/2005)	→ +4,8%	81.315
D SCap06	DIFFERENZA TRA OBBIETTIVO E RISULTATO ANNUALE SPESE IN CONTO CAPITALE (OP SCap06-R SCap06)		0

7. ANALISI DEI DATI FINANZIARI

Per una più approfondita analisi e per effettuare una valutazione sull'andamento della gestione dell'entrata e della spesa sono state predisposte alcune tabelle dei più significativi aggregati finanziari e sono stati calcolati alcuni indicatori scelti tra quelli più comunemente usati. Si tratta, in particolare, di una riclassificazione ed elaborazione dei dati contabili relativi agli anni 2004, 2005 e 2006.

Metodologicamente i dati riportati per la parte Entrata sono tutti al netto dell'"avanzo di amministrazione vincolato" e delle "Partite di giro"; mentre quelli della Spesa sono al netto del "Saldo finanziario negativo", delle "Partite di giro" e dei "Programmi pregressi" (Funzione Obiettivo 17) perché tali poste non hanno una ricaduta diretta sulla gestione finanziaria.

Nella tabella n. 1 le entrate proprie 2006 della Regione, in particolare le previsioni, gli accertamenti e le riscossioni in c/competenza, vengono distinte per tipologia di entrata e vengono di seguito rappresentate graficamente (grafici nn.1, 2 e 3).

La tabella n. 2 mostra le diverse tipologie di tributi propri della Regione distinti in previsioni, accertamenti e riscossioni in c/competenza e a seguire le relative rappresentazioni grafiche (grafici nn.4, 5 e 6).

Nella tabella n. 3 sono riportate le risultanze contabili, relativamente agli anni 2004, 2005 e 2006, distinte per titolo, dei residui attivi dell'anno precedente, delle previsioni di competenza definitive, degli accertamenti, delle riscossioni in conto competenza ed in conto residui, nonché dei residui variati sia in termini assoluti che percentuali.

La tabella è accompagnata da rappresentazioni grafiche, relativamente all'anno 2006, della ripartizione per titolo degli stanziamenti definitivi, che degli accertamenti e delle riscossioni della competenza nonché da istogrammi che pongono a raffronto i dati 2006 con quelli del 2004 e del 2005.

Nella tabella n. 4 sono riportati i dati di cui alla tabella n. 3, distinti per categoria economica.

Dalla tabella n. 5 alla tabella n. 10 sono stati realizzati i seguenti indicatori:

indice di accumulazione dei residui attivi: rapporto tra la differenza dei residui attivi finali e residui attivi iniziali su residui attivi

iniziali. La misurazione permette di quantificare le variazioni nel volume dei residui attivi realizzate nel corso della gestione;

indice di smaltimento dei residui attivi: rapporto tra la somma delle riscossioni in conto residui e i residui attivi variati con l'ammontare dei residui attivi iniziali. L'indice determina l'entità della riduzione del volume dei residui attivi conseguente alle riscossioni e alle eliminazioni effettuate in corso d'esercizio.

grado di realizzazione dell'entrata: rapporto tra accertamenti e previsioni finali di competenza. L'indicatore è volto a quantificare l'entità delle risorse di competenza effettivamente disponibili in corso d'esercizio rispetto a quelle preventivate;

capacità d'entrata: rapporto tra il totale delle riscossioni e la massa riscuotibile. L'indice ha lo scopo di quantificare l'entità delle risorse effettivamente introitate in corso d'esercizio rispetto all'ammontare potenzialmente riscuotibile;

velocità di cassa (entrate): rapporto tra il totale delle riscossioni e la somma di accertamenti e residui attivi iniziali. L'indice determina quanta parte delle risorse giuridicamente esigibili (accertamenti + residui attivi) riesce a tradursi in effettivi introiti;

indice di variazione delle entrate: rapporto tra differenza degli stanziamenti di competenza definitivi e quelli iniziali con gli stanziamenti di competenza iniziali. Questo tasso di variazione fornisce una misurazione del grado di attendibilità della previsione di bilancio.

Relativamente alla spesa a partire dalla tabella 11 sono riportate le risultanze contabili, degli anni 2004, 2005 e 2006, distinte per titolo, dei residui passivi dell'anno precedente, delle previsioni di competenza definitive, degli impegni, dei pagamenti in conto competenza ed in conto residui, nonché dei residui eliminati sia in termini assoluti che per quote di composizione.

La tabella è accompagnata dalla rappresentazione grafica, relativamente all'anno 2006, della ripartizione per titolo degli stanziamenti di competenza assestati, degli impegni e dei pagamenti in c/competenza, il tutto al netto delle contabilità speciali (grafici nn.14,15,16).

Nella tabella 12 sono riportati i dati di cui alla tabella n. 11, distinti per funzione obiettivo. A seguire è riportata la rappresentazione grafica, relativamente all'anno 2006, della ripartizione per titolo, degli stanziamenti di competenza assestati, degli impegni, e dei pagamenti in c/competenza, nonché della ripartizione degli stanziamenti assestati, degli impegni e dei pagamenti della funzione

obiettivo "Promozione e tutela della salute" e delle restanti funzioni obiettivo e, di questi, la composizione interna. Parallelamente sono stati predisposti gli istogrammi relativamente ai dati del triennio esaminato, confrontando quindi l'anno 2006 con il 2004 e il 2005 (grafici dal n.17 al n. 28).

Dalla tabella 13 alla tabella 18 sono stati realizzati i seguenti indicatori:

indice di accumulazione dei residui passivi: rapporto tra la differenza dei residui passivi finali e iniziali sui residui passivi iniziali. La misurazione permette di quantificare le variazioni nel volume dei residui passivi in conseguenza della gestione;

indice di smaltimento dei residui passivi: rapporto tra la somma dei pagamenti in conto residui e i residui passivi eliminati rispetto all'ammontare dei residui passivi iniziali. L'indice determina la dinamica dello smaltimento dei residui passivi per effetto del loro pagamento o della loro eliminazione.

capacità d'impegno: rapporto tra impegni e stanziamenti finali di competenza. L'indice esprime la capacità di tradurre in programmi di spesa le decisioni politiche sulla ripartizione delle risorse;

capacità di spesa: rapporto tra il totale dei pagamenti e la massa spendibile (Residui iniziali + Stanziamenti di competenza definitivi). L'indicatore misura la capacità di effettivo utilizzo di tutte le risorse disponibili;

velocità di cassa: rapporto tra il totale dei pagamenti e la somma dei residui passivi iniziali e gli impegni di competenza. L'indice esprime la capacità di tradurre in pagamenti l'insieme delle risorse a disposizione;

indice di variazione della spesa: rapporto tra differenza degli stanziamenti di competenza definitivi e quelli iniziali con gli stanziamenti di competenza iniziali. Come per le entrate, questo tasso di variazione fornisce una misurazione del grado di attendibilità della previsione di bilancio.

Con riferimento alla serie storica degli indicatori riportata nei grafici nn 13 e 29 va tenuto conto che gli stessi hanno una rappresentatività limitata in quanto sono influenzati dalla discontinuità nella contabilizzazione del trasferimento dei fondi da parte delle diverse fonti di finanziamento, come nel caso dei fondi

comunitari, che, di anno in anno, possono ripercuotersi in maniera disomogenea sull'andamento della gestione.

Complessivamente, dall'esame degli indicatori emerge un netto miglioramento della gestione finanziaria delle entrate; infatti sia la capacità di entrata che la velocità di cassa presentano un incremento di poco al di sotto del 100%.

In merito al grado di realizzazione delle entrate si segnala il superamento delle previsioni riguardanti le entrate derivanti da tributi propri della Regione; la diminuzione dell'indicatore relativo al Titolo III "Entrate extratributarie" è da riferire al rinvio agli esercizi successivi delle acquisizioni delle entrate connesse ai proventi derivanti dall'alienazione e gestione dei fondi immobiliari.

Per quanto concerne la spesa viene confermato il trend positivo degli ultimi esercizi finanziari.

Relazione al Consuntivo 2006 Tab.1 - Le entrate proprie per tipologia di entrata. Anno 2006

Tipologia di entrata	Previsione		Accertamenti		Riscossioni c/comp.	
	Valori assoluti	%	Valori assoluti	%	Valori assoluti	%
Entrate di natura tributaria	1.556.189.738,00	81,27%	1.558.347.009,59	97,08%	886.042.371,77	95,19%
Entrate per alienazioni	55.000.000,00	2,87%	1.596.234,29	0,10%	1.596.234,29	0,17%
Riscossione di crediti	1.150.000,00	0,06%	1.150.000,00	0,07%	1.150.000,00	0,12%
Indebitamento	265.184.078,78	13,85%	18.632.910,38	1,16%	17.880.534,38	1,92%
Altre	37.431.483,84	1,95%	25.514.957,33	1,59%	24.101.667,30	2,59%
TOTALE ENTRATE PROPRIE	1.914.955.300,62	100,00%	1.605.241.111,59	100,00%	930.770.807,74	100,00%

Grafico 1 - Anno 2006- ENTRATE PROPRIE
Ripartizione stanziamenti assestati per tipologia di entrata

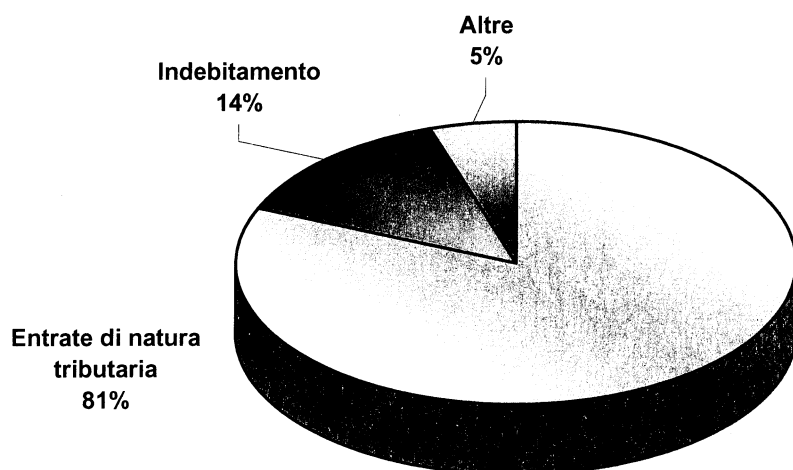


Grafico 2 - Anno 2006 - ENTRATE PROPRIE
Ripartizione accertamenti per tipologia di entrata


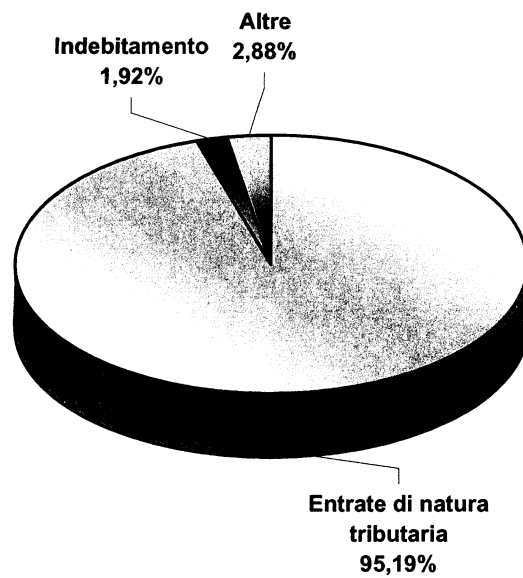


Grafico 3 - Anno 2006- ENTRATE PROPRIE
Ripartizione riscossioni di competenza per tipologia di entrata



Relazione al Consuntivo 2006

Tab.2 - I tributi propri regionali Anno - 2006

Tipologia di Tributo	Previsione		Accertamenti		Riscossioni c/comp.	
	Valori assoluti	%	Valori assoluti	%	Valori assoluti	%
Tasse sulle concessioni regionali	3.446.593,00	0,57%	3.494.579,47	0,53%	3.002.295,08	1,80%
Tassa automobilistica	77.000.000,00	12,80%	83.664.606,96	12,79%	83.656.660,73	50,17%
Tassa automobilistica - Recupero anni pregressi	5.429.114,00	0,90%	9.275.247,15	1,42%	7.477.313,79	4,48%
Imposta regionale sui rifiuti solidi	4.000.000,00	0,67%	2.754.407,71	0,42%	0,00	0,00%
Addizionale gas metano	4.500.000,00	0,75%	4.419.003,37	0,68%	2.821.003,43	1,69%
Tassa diritto studio universitario	2.375.000,00	0,39%	2.375.000,00	0,36%	2.375.000,00	1,42%
Imposta regionale sulle attività produttive	412.220.473,00	68,54%	459.980.272,75	70,34%	63.007.741,69	37,79%
Addizionale regionale all'Irpef	86.593.226,00	14,40%	83.405.306,31	12,75%	0,00	0,00%
Imposta regionale sulle emissioni sonore	2.065,00	0,00%	0,00	0,00%	0,00	0,00%
Canon demanio idrico	4.900.000,00	0,81%	3.592.100,72	0,55%	3.534.370,22	2,12%
Canon in materia di strade	1.000.000,00	0,17%	951.353,18	0,15%	867.087,45	0,52%
Imp. su concessioni statali beni demaniali	0,00	0,00%	1.126,07	0,00%	493,95	0,00%
TOTALE TRIBUTI PROPRI DELLA REGIONE	601.466.471,00	100,00%	653.913.003,69	100,00%	166.741.966,34	100,00%

Grafico 4 - Anno 2006 - I TRIBUTI PROPRI
Ripartizione stanziamenti assestati per tributo

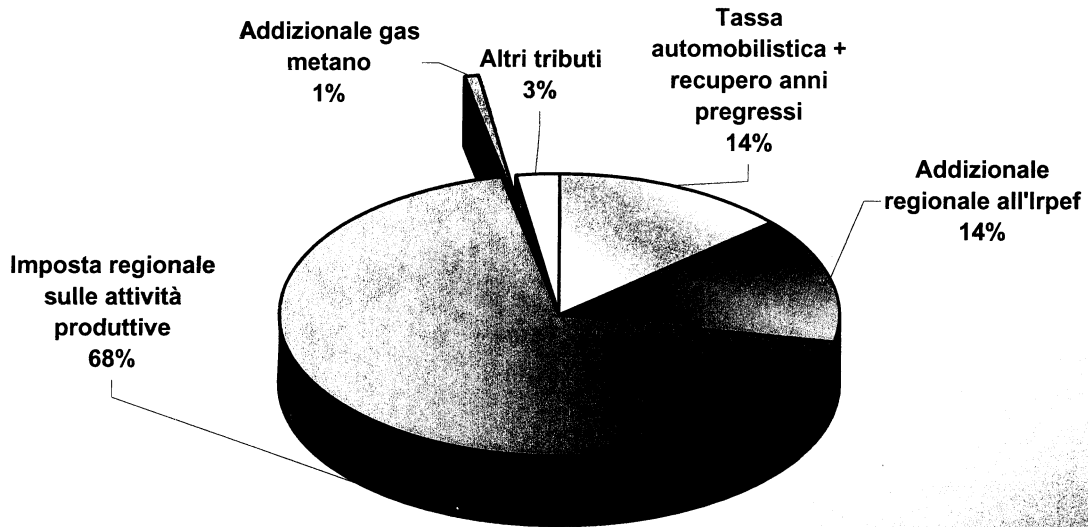


Grafico 5 - Anno 2006 - I TRIBUTI PROPRI
Ripartizione accertamenti per tributo

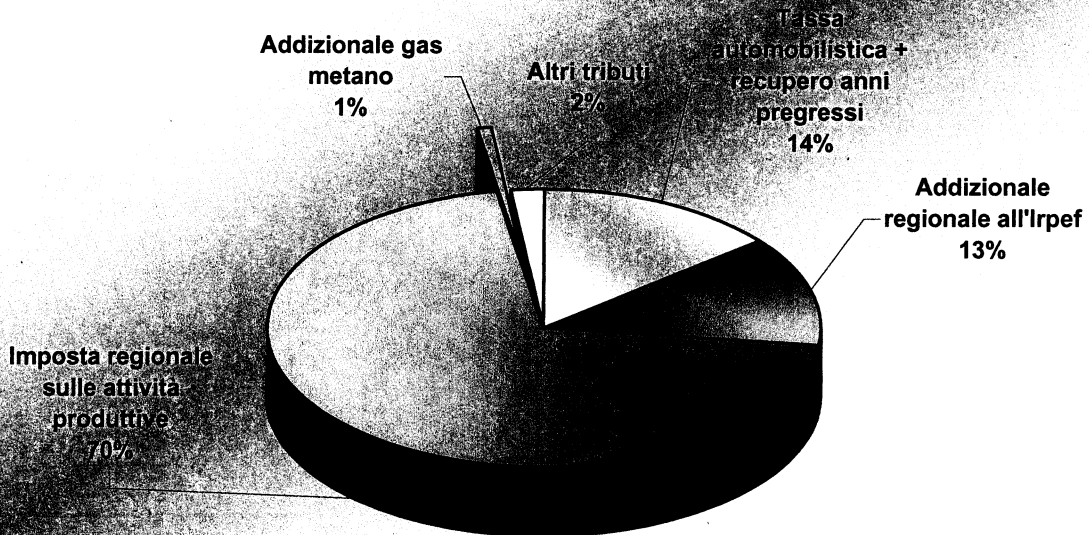
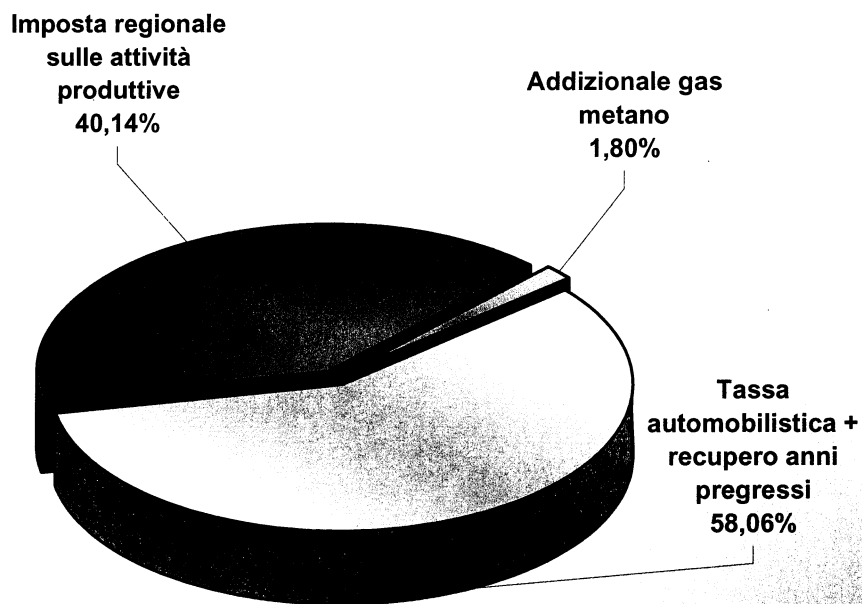


Grafico 6 - Anno 2006 - I TRIBUTI PROPRI
Ripartizione riscossioni di competenza per tributo



Titolo	Residui attivi anno precedente		Stanziamenti di competenza definitivi	Accertamenti	Riscossioni in conto competenza		Riscossioni in conto residui		Residui variati				
1 Entrate derivanti da tributi propri della Regione, dal gettito di tributi erariali o di quote di esso devolute alla Regione	2004	1.643.846.728,65	67,35%	1.438.453.526,00	65,20%	1.430.161.032,65	68,92%	332.840.096,78	54,57%	1.170.969.000,88	81,23%	61,26	0,00%
	2005	1.570.198.724,90	63,83%	1.560.807.244,00	68,86%	1.551.903.494,48	75,77%	170.099.667,84	46,39%	825.497.927,37	77,53%	0,00	0,00%
	2006	2.126.504.624,17	69,13%	1.556.189.738,00	64,43%	1.558.347.009,59	74,20%	886.042.371,77	72,88%	1.600.036.015,41	83,06%	-53,98	0,00%
2 Entrate derivanti da contributi e trasferimenti di parte corrente dell'Unione Europea, dello Stato e di altri soggetti	2004	253.580.925,81	10,39%	299.191.848,85	13,56%	282.588.694,85	13,62%	197.540.467,38	32,39%	139.665.538,84	9,69%	-1.706.260,44	36,57%
	2005	197.257.354,00	8,02%	277.962.085,12	12,26%	279.320.920,62	13,64%	134.483.924,36	36,67%	61.766.668,44	5,80%	-456.923,56	90,58%
	2006	279.870.758,26	9,10%	309.292.282,91	12,81%	304.647.375,99	14,51%	191.050.878,84	15,72%	141.734.089,62	7,36%	-19.538.532,04	87,62%
3 Entrate Extratributarie	2004	12.993.569,13	0,53%	26.815.977,27	1,22%	25.730.079,28	1,24%	12.286.551,96	2,01%	2.212.890,08	0,15%	0,00	0,00%
	2005	24.224.206,37	0,98%	40.206.690,71	1,77%	38.969.952,31	1,90%	35.866.489,82	9,78%	13.242.044,72	1,24%	-33.272,38	6,60%
	2006	14.052.351,76	0,46%	37.431.483,84	1,55%	25.514.957,33	1,21%	24.101.667,30	1,98%	3.073.934,96	0,16%	-26.252,64	0,12%
4 Entrate derivanti da alienazioni, da riscossioni di crediti e da trasferimenti in conto capitale	2004	515.696.066,10	21,13%	313.446.960,31	14,21%	307.664.381,36	14,83%	50.417.361,83	8,27%	122.883.083,57	8,52%	-2.959.522,62	63,43%
	2005	647.100.479,44	26,31%	222.587.062,31	9,82%	167.101.344,59	8,16%	16.331.364,53	4,45%	153.498.765,09	14,42%	-14.247,26	2,82%
	2006	644.357.447,15	20,95%	247.211.619,34	10,24%	193.148.805,85	9,20%	96.633.709,75	7,95%	177.939.836,93	9,24%	-2.733.632,63	12,26%
5 Entrate derivanti da mutui, prestiti o altre operazioni creditizie	2004	14.695.047,30	0,60%	128.212.165,75	5,81%	28.960.521,34	1,40%	16.835.916,99	2,76%	5.735.428,29	0,40%	0,01	0,00%
	2005	21.084.223,37	0,86%	165.038.116,05	7,28%	10.787.812,83	0,53%	9.928.064,71	2,71%	10.766.295,77	1,01%	0,00	0,00%
	2006	11.177.675,72	0,36%	265.184.078,78	10,98%	18.632.910,38	0,89%	17.880.534,38	1,47%	3.625.138,89	0,19%	0,00	0,00%
TOTALE GENERALE ENTRATE *	2004	2.440.812.336,99	100%	2.206.120.478,18	100%	2.075.104.709,48	100%	609.920.394,94	100%	1.441.465.941,66	100%	-4.665.721,79	100%
	2005	2.459.864.988,08	100%	2.266.601.198,19	100%	2.048.083.524,83	100%	366.709.511,26	100%	1.064.771.701,39	100%	-504.443,20	100%
	2006	3.075.962.857,06	100%	2.415.309.202,87	100%	2.100.291.059,14	100%	1.215.709.162,04	100%	1.926.409.015,81	100%	-22.298.471,29	100%

* Al netto dell'avanzo di amministrazione vincolato e delle Partite di giro

Grafico 7 - Anno 2006 - ENTRATE
Ripartizione stanziamenti assestati per titolo

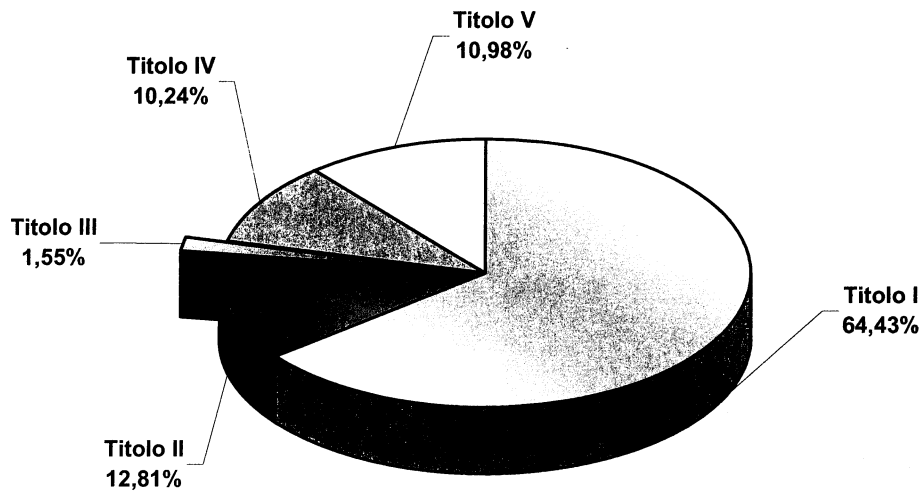
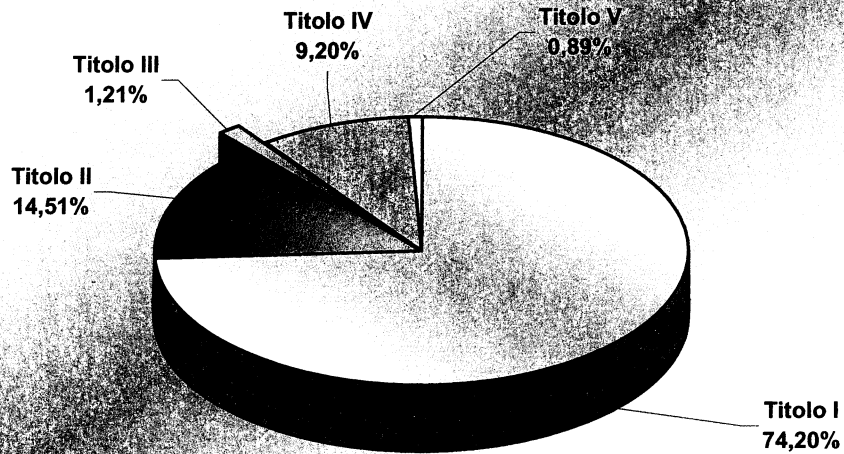
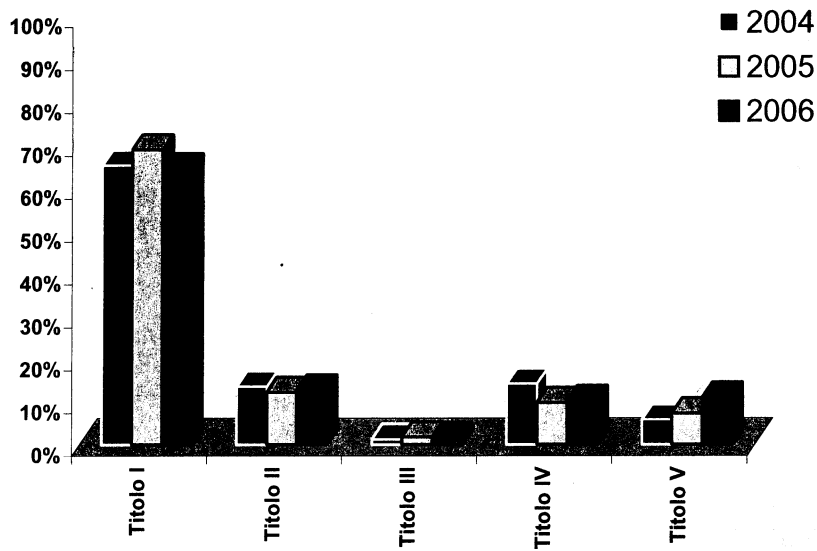


Grafico 8 - Anno 2006 - ENTRATE
Ripartizione accertamenti per titolo



**Grafico 9 - Anno 2006- ENTRATE -
Stanzamenti assestati**
Quote di composizione per titolo
Serie storica esercizi 2004-2006



**Grafico 10 - Anno 2006 - ENTRATE -
Accertamenti**
Quote di composizione per titolo
Serie storica esercizi 2004-2006

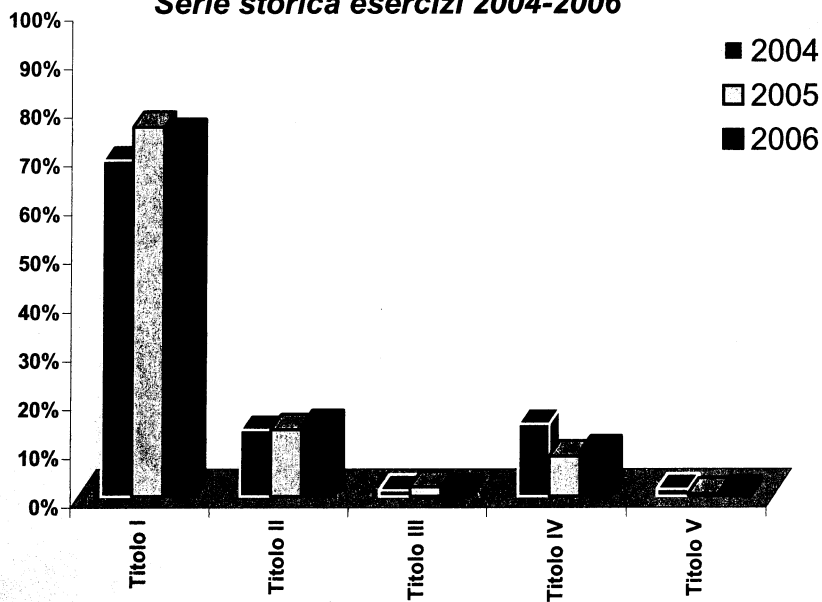
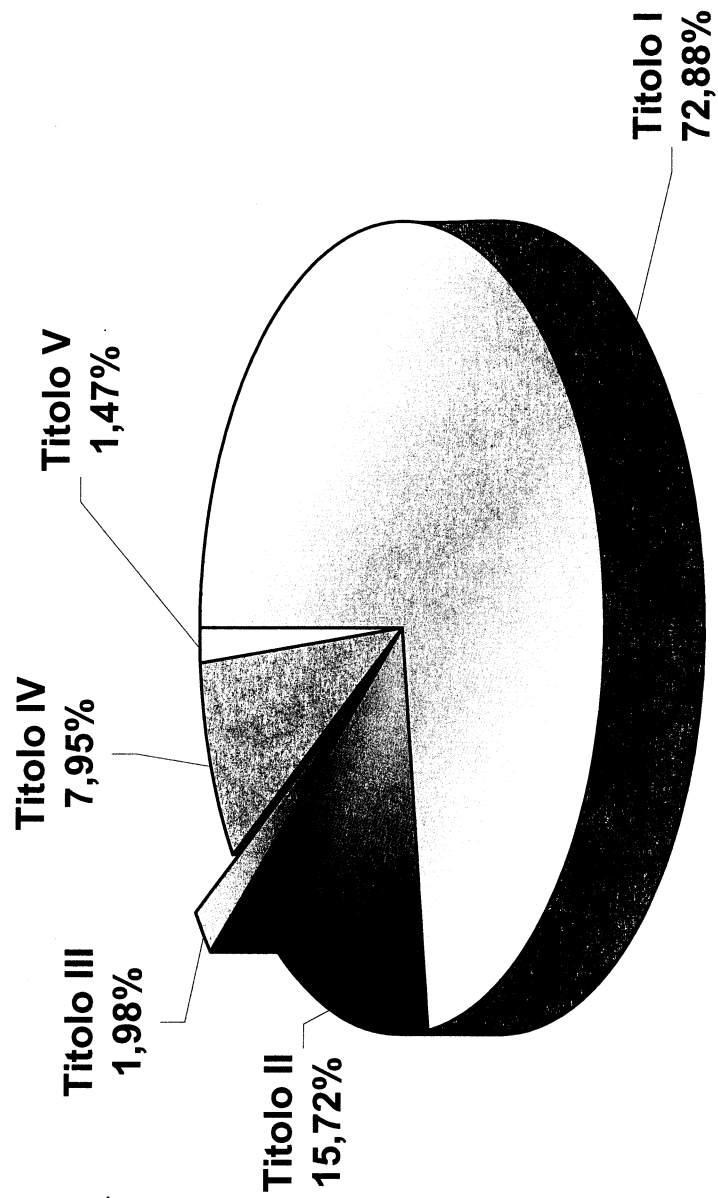
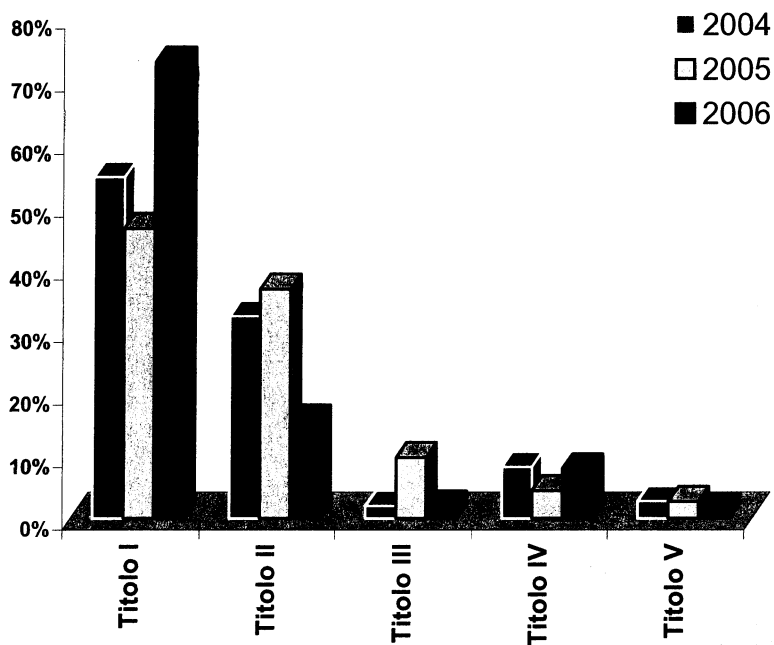


Grafico 11 - Anno 2006 - ENTRATE
Ripartizione riscossioni di competenza per titolo



**Grafico 12 - Anno 2006 - ENTRATE -
Riscossioni in c/competenza
Quote di composizione per titolo
Serie storica esercizi 2004-2006**



Categoria	Residui attivi anno precedente		Previsioni di competenza definitive		Accertamenti		Riscossioni in conto competenza		Riscossioni in conto residui		Residui variati	
	2004	2005	2004	2005	2004	2005	2004	2005	2004	2005	2004	2005
1.01 Tributi propri	865.097.065,93	724.608.929,02	608.858.194,00	620.539.802,00	608.866.869,63	621.684.992,82	307.926.570,64	143.650.932,47	441.428.487,16	73.518.612,49	61,26	0,00%
	1.129.124.376,88	1.129.124.376,88	601.492.293,00	601.492.293,00	654.040.355,94	654.040.355,94	166.791.281,10	166.791.281,10	690.597.210,12	690.597.210,12	-53,94	0,00%
	35,44%	29,46%	27,60%	27,38%	29,34%	30,35%	50,49%	39,17%	30,62%	6,90%	0,00%	0,00%
1.02 Gettito di tributi erariali o quote di esso devolute alle Regioni	778.749.662,72	845.589.795,88	829.595.332,00	940.267.442,00	821.294.173,02	930.218.501,66	24.913.526,14	26.448.735,37	729.540.513,72	751.979.314,88	0,00	0,00%
	997.380.247,29	997.380.247,29	954.697.445,00	954.697.445,00	904.306.653,65	904.306.653,65	719.251.090,67	719.251.090,67	909.438.805,29	909.438.805,29	-0,04	0,00%
	31,91%	34,38%	37,60%	41,48%	39,58%	45,42%	4,08%	7,21%	50,61%	70,62%	0,00	0,00%
2.01 Trasferimenti correnti dallo Stato	132.696.264,24	90.550.500,74	167.390.711,84	168.617.749,22	146.492.012,45	168.833.273,93	94.131.942,48	97.054.301,12	92.854.940,12	40.311.956,53	-1.650.893,35	35,38%
	121.564.566,71	121.564.566,71	188.840.961,30	188.840.961,30	182.360.803,72	182.360.803,72	86.653.225,50	86.653.225,50	63.215.797,53	63.215.797,53	-452.950,31	89,79%
	5,44%	3,68%	7,59%	7,44%	7,06%	8,24%	15,43%	26,47%	6,44%	3,79%	-18.665.414,54	83,71%
2.02 Trasferimenti correnti dalla Unione Europea	71.789.626,66	60.472.977,78	18.446.232,39	16.006.689,50	18.446.232,39	16.006.689,50	0,00	3.658,00	29.708.940,80	10.036.949,17	-53.940,47	1,16%
	66.439.060,10	66.439.060,10	15.813.107,42	15.813.107,42	15.813.107,42	15.813.107,42	87.100,02	87.100,02	18.985.241,52	18.985.241,52	-0,01	0,00%
	2,94%	2,46%	0,84%	0,71%	0,89%	0,78%	0,00%	0,00%	2,06%	0,94%	-856.721,23	3,84%
2.03 Altri trasferimenti correnti	49.095.034,91	46.233.875,48	113.354.904,62	93.337.646,40	117.650.450,01	94.480.957,19	103.408.524,90	37.425.965,24	17.101.657,92	11.417.762,74	-1.426,62	0,03%
	91.867.131,45	91.867.131,45	104.638.214,19	104.638.214,19	106.473.464,85	106.473.464,85	104.310.553,32	104.310.553,32	59.533.050,57	59.533.050,57	-3.973,24	0,79%
	2,01%	1,88%	5,14%	4,12%	5,67%	4,61%	16,95%	10,21%	1,19%	1,07%	-16.396,27	0,07%
3.01 Proventi di servizi e rendite patrimoniali	10.130.846,75	21.974.662,71	16.556.572,54	5.697.200,00	16.523.986,66	5.124.878,27	4.326.741,63	4.253.528,67	353.429,07	12.037.303,95	0,00	0,00%
	10.803.704,35	10.803.704,35	15.740.116,25	15.740.116,25	3.414.789,79	3.414.789,79	3.207.207,90	3.207.207,90	860.639,40	860.639,40	-5.004,01	0,99%
	0,42%	0,89%	0,75%	0,25%	0,80%	0,25%	0,71%	1,16%	0,02%	1,13%	-10.766,29	0,05%
3.02 Recupero e rimborsi	2.862.722,38	2.249.543,66	10.259.404,73	34.509.490,71	9.206.092,62	33.845.074,04	7.959.810,33	31.612.961,15	1.859.461,01	1.204.740,77	0,00	0,00%
	3.248.647,41	3.248.647,41	21.691.367,59	21.691.367,59	22.100.167,54	22.100.167,54	20.894.459,40	20.894.459,40	2.213.295,56	2.213.295,56	-28.268,37	5,60%
	0,12%	0,09%	0,47%	1,52%	0,44%	1,65%	1,31%	8,62%	0,13%	0,11%	-15.486,35	0,07%

Categoria	Residui attivi anno precedente		Previsioni di competenza definitive	Accertamenti		Riscossioni in conto competenza		Riscossioni in conto residui		Residui variati			
4.01 Alienazione beni	2004	296.806,33	0,01%	5.000.000,00	0,23%	362.139,57	0,02%	261.023,93	0,04%	35.727,07	0,00%	0,00	0,00%
	2005	362.194,90	0,01%	55.000.000,00	2,43%	361.300,56	0,02%	250.790,79	0,07%	101.115,64	0,01%	0,00	0,00%
	2006	371.589,03	0,01%	55.000.000,00	2,28%	1.596.234,29	0,08%	1.596.234,29	0,13%	110.509,77	0,01%	0,00	0,00%
4.02 Riscossione di crediti	2004	4.191.655,04	0,17%	0,00	0,00%	0,00	0,00%	0,00	0,00%	896.309,68	0,06%	0,00	0,00%
	2005	3.295.345,36	0,13%	0,00	0,00%	0,00	0,00%	0,00	0,00%	1.268.533,91	0,12%	0,00	0,00%
	2006	2.026.811,45	0,07%	1.150.000,00	0,05%	1.150.000,00	0,05%	1.150.000,00	0,09%	421.093,50	0,02%	0,00	0,00%
4.03 Trasferimenti in conto capitale dallo Stato	2004	378.640.986,89	15,51%	246.765.558,78	11,19%	246.228.668,66	11,87%	49.579.361,39	8,13%	85.812.329,65	5,95%	-2.834.836,51	60,76%
	2005	486.643.128,00	19,78%	137.137.334,90	6,05%	136.290.316,62	6,65%	15.779.105,24	4,30%	115.183.285,42	10,82%	-18.618,11	3,69%
	2006	491.952.435,85	15,99%	161.130.909,52	6,67%	160.471.861,74	7,64%	92.457.219,82	7,61%	140.464.142,59	7,29%	-1.811.310,78	8,12%
4.04 Trasferimenti in conto capitale dall'U.E.	2004	130.964.903,47	5,37%	29.188.622,28	1,32%	29.188.622,28	1,41%	0,00	0,00%	35.651.025,16	2,47%	-124.780,11	2,67%
	2005	124.377.720,48	5,06%	28.783.674,78	1,27%	28.783.674,78	1,41%	0,00	0,00%	36.475.158,28	3,43%	4.370,85	-0,87%
	2006	116.690.607,83	3,79%	29.399.005,18	1,22%	29.399.005,18	1,40%	920.000,00	0,08%	36.728.991,07	1,91%	-730.661,04	3,28%
4.05 Altri trasferimenti in conto capitale	2004	1.601.714,37	0,07%	32.492.779,25	1,47%	31.884.950,85	1,54%	576.976,51	0,09%	487.692,01	0,03%	94,00	0,00%
	2005	32.422.090,70	1,32%	1.666.052,63	0,07%	1.666.052,63	0,08%	301.468,50	0,08%	470.671,84	0,04%	0,00	0,00%
	2006	33.316.002,99	1,08%	531.704,64	0,02%	531.704,64	0,03%	510.255,64	0,04%	215.100,00	0,01%	-191.660,81	0,86%
5.01 Mutui e prestiti	2004	13.473.752,71	0,55%	96.668.889,75	4,38%	18.070.246,02	0,87%	6.870.410,34	1,13%	4.514.133,70	0,31%	0,01	0,00%
	2005	20.159.454,70	0,82%	133.592.840,05	5,89%	0,00	0,00%	0,00	0,00%	9.841.527,10	0,92%	0,00	0,00%
	2006	10.317.927,60	0,34%	165.541.120,17	6,85%	0,00	0,00%	0,00	0,00%	2.765.390,77	0,14%	0,00	0,00%
5.02 Anticipazioni di cassa ed altre operazioni creditizie	2004	1.221.294,59	0,05%	31.543.276,00	1,43%	10.890.275,32	0,52%	9.965.506,65	1,63%	1.221.294,59	0,08%	0,00	0,00%
	2005	924.768,67	0,04%	31.445.276,00	1,39%	10.787.812,83	0,53%	9.928.064,71	2,71%	924.768,67	0,09%	0,00	0,00%
	2006	859.748,12	0,03%	99.642.958,61	4,13%	18.632.910,38	0,89%	17.880.534,38	1,47%	859.748,12	0,04%	0,00	0,00%
TOTALE GENERALE ENTRATE *	2004	2.440.812.336,99	100%	2.206.120.478,18	100%	2.075.104.709,48	100%	609.920.394,94	100%	1.441.465.941,66	100%	-4.665.721,79	100%
	2005	2.459.864.988,08	100%	2.266.601.198,19	100%	2.048.083.524,83	100%	366.709.511,26	100%	1.064.771.701,39	100%	-504.443,20	100%
	2006	3.075.962.857,06	100%	2.415.309.202,87	100%	2.100.291.059,14	100%	1.215.709.162,04	100%	1.926.409.015,61	100%	-22.298.471,29	100%

* Al netto dell'avanzo di amministrazione vincolato e delle Partite di giro

Titolo/Categoria	Migliaia di euro								
	Residui attivi finali (1)			Residui attivi iniziali (2)			Indice di acc. Residui (1)-(2)/(2)		
	2004	2005	2006	2004	2005	2006	2004	2005	2006
Titolo 1 Entrate derivanti da tributi propri della Regione, dal gettito di tributi erariali o di quote di esso devolute alla Regione	1.570.198,72	2.126.504,62	1.198.773,19	1.643.846,73	1.570.198,72	2.126.504,62	-4,48%	35,43%	-43,63%
1.01 Tributi propri	724.608,93	1.129.124,38	925.776,19	865.097,07	724.608,93	1.129.124,38	-16,24%	55,83%	-18,01%
1.02 Gettito di tributi erariali o quote di esso devolute alle Regioni	845.589,80	997.380,25	272.997,00	778.749,66	845.589,80	997.380,25	8,58%	17,95%	-72,63%
Titolo 2 Entrate derivanti da contributi e trasferimenti di parte corrente dell'Unione Europea, dello Stato e di altri soggetti	197.257,35	279.870,76	232.194,63	253.580,93	197.257,35	279.870,76	-22,21%	41,88%	-17,04%
2.01 Trasferimenti correnti dallo Stato	90.550,50	121.564,57	135.390,93	132.696,26	90.550,50	121.564,57	-31,76%	34,25%	11,37%
2.02 Trasferimenti correnti dalla Unione Europea	60.472,98	66.439,06	62.323,10	71.789,63	60.472,98	66.439,06	-15,76%	9,87%	-6,20%
2.03 Altri trasferimenti correnti	46.233,88	91.867,13	34.480,60	49.095,03	46.233,88	91.867,13	-5,83%	98,70%	-62,47%
Titolo 3 Entrate Extratributarie	24.224,21	14.052,35	12.365,45	12.993,57	24.224,21	14.052,35	86,43%	-41,99%	-12,00%
3.01 Proventi di servizi e rendite patrimoniali	21.974,66	10.803,70	10.139,88	10.130,85	21.974,66	10.803,70	116,91%	-50,84%	-6,14%
3.02 Recupero e rimborsi	2.249,54	3.248,65	2.225,57	2.862,72	2.249,54	3.248,65	-21,42%	44,41%	-31,49%
Titolo 4 Entrate derivanti da alienazioni, da riscossioni di crediti e da trasferimenti in conto capitale	647.100,48	644.357,45	560.199,07	515.696,07	647.100,48	644.357,45	25,48%	-0,42%	-13,06%
4.01 Alienazione beni	362,19	371,59	261,08	296,81	362,19	371,59	22,03%	2,59%	-29,74%
4.02 Riscossione di crediti	3.295,35	2.026,81	1.605,72	4.191,66	3.295,35	2.026,81	-21,38%	-38,49%	-20,78%
4.03 Trasferimenti in conto capitale dallo Stato	486.643,13	491.952,44	417.691,62	378.640,99	486.643,13	491.952,44	28,52%	1,09%	-15,10%
4.04 Trasferimenti in conto capitale dall'U.E.	124.377,72	116.690,61	107.709,96	130.964,90	124.377,72	116.690,61	-5,03%	-6,18%	-7,70%
4.05 Altri trasferimenti in conto capitale	32.422,09	33.316,00	32.930,69	1.601,71	32.422,09	33.316,00	1924,21%	2,76%	-1,16%
Titolo 5 Entrate derivanti da mutui, prestiti o altre operazioni creditizie	21.084,22	11.177,68	8.304,91	14.695,05	21.084,22	11.177,68	43,48%	-46,99%	-25,70%
5.01 Mutui e prestiti	20.159,45	10.317,93	7.552,54	13.473,75	20.159,45	10.317,93	49,62%	-48,82%	-26,80%
5.02 Anticipazioni di cassa ed altre operazioni creditizie	924,77	859,75	752,38	1.221,29	924,77	859,75	-24,28%	-7,03%	-12,49%
TOTALE REGIONALE (*)	2.459.864,99	3.075.962,86	2.011.837,27	2.440.812,34	2.459.864,99	3.075.962,86	0,78%	25,05%	-34,59%

(*) Al netto dell'avanzo di amministrazione vincolato e delle Partite di giro

Migliaia di euro

Titolo/Categoria	Risc.su residui+Res.variati (1)			Residui attivi iniziali (2)			Indice Smaltim. Res. (1)/(2)		
	2004	2005	2006	2004	2005	2006	2004	2005	
Titolo 1 Entrate derivanti da tributi propri della Regione, dal gettito di tributi erariali o di quote di esso devolute alla Regione	1.170.969,06	825.497,93	1.600.035,96	1.643.846,73	1.570.198,72	2.126.504,62	71,23%	52,57%	75,24%
1.01 Tributi propri	441.428,55	73.518,61	690.597,16	865.097,07	724.608,93	1.129.124,38	51,03%	10,15%	61,16%
1.02 Gettito di tributi erariali o quote di esso devolute alle Regioni	729.540,51	751.979,31	909.438,81	778.749,66	845.589,80	997.380,25	93,68%	88,93%	91,18%
Titolo 2 Entrate derivanti da contributi e trasferimenti di parte corrente dell'Unione Europea, dello Stato e di altri soggetti	137.959,28	61.309,74	122.195,56	253.580,93	197.257,35	279.870,76	54,40%	31,08%	43,66%
2.01 Trasferimenti correnti dallo Stato	91.204,05	39.859,01	44.550,38	132.696,26	90.550,50	121.564,57	71,22%	45,02%	36,65%
2.02 Trasferimenti correnti dalla Unione Europea	29.655,00	10.036,95	18.128,52	71.789,63	60.472,98	66.439,06	41,46%	16,60%	27,29%
2.03 Altri trasferimenti correnti	17.100,23	11.413,79	59.516,65	49.095,03	46.233,88	91.867,13	34,84%	24,70%	64,79%
Titolo 3 Entrate Extratributarie	2.212,89	13.208,77	3.047,68	12.993,57	24.224,21	14.052,35	17,03%	54,53%	21,69%
3.01 Proventi di servizi e rendite patrimoniali	353,43	12.032,30	849,87	10.130,85	21.974,66	10.803,70	3,49%	54,80%	7,87%
3.02 Recupero e rimborsi	1.859,46	1.176,47	2.197,81	2.862,72	2.249,54	3.248,65	64,95%	54,81%	67,65%
Titolo 4 Entrate derivanti da alienazioni, da riscossioni di crediti e da trasferimenti in conto capitale	119.923,56	153.484,52	175.206,20	515.696,07	647.100,48	644.357,45	23,25%	23,72%	27,19%
4.01 Alienazione beni	35,73	101,12	110,51	296,81	362,19	371,59	12,04%	27,92%	29,74%
4.02 Riscossione di crediti	896,31	1.268,53	421,09	4.191,66	3.295,35	2.026,81	21,38%	38,49%	20,78%
4.03 Trasferimenti in conto capitale dallo Stato	82.977,49	115.164,67	138.652,83	378.640,99	486.643,13	491.952,44	23,41%	23,67%	28,18%
4.04 Trasferimenti in conto capitale dall'U.E.	35.526,25	36.479,53	35.998,33	130.964,90	124.377,72	116.690,61	27,32%	29,32%	30,85%
4.05 Altri trasferimenti in conto capitale	487,79	470,67	23,44	1.601,71	32.422,09	33.316,00	30,44%	1,45%	0,07%
Titolo 5 Entrate derivanti da mutui, prestiti o altre operazioni creditizie	5.735,43	10.766,30	3.625,14	14.695,05	21.084,22	11.177,68	39,03%	51,06%	32,43%
5.01 Mutui e prestiti	4.514,13	9.841,53	2.765,39	13.473,75	20.159,45	10.317,93	33,50%	48,82%	26,80%
5.02 Anticipazioni di cassa ed altre operazioni creditizie	1.221,29	924,77	859,75	1.221,29	924,77	859,75	100,00%	100,00%	100,00%
TOTALE REGIONALE (*)	1.436.800,22	1.064.267,26	1.904.110,54	2.440.812,34	2.459.864,99	3.075.962,86	58,87%	43,27%	61,90%

(*) Al netto dell'avanzo di amministrazione vincolato e delle Partite di giro

Titolo/Categoria	Accertamenti (1)						Stanz. di competenza definitivi (2)			Gr. realizz. Entrata (1)/(2)		
	2004	2005	2006	2004	2005	2006	2004	2005	2006	2004	2005	2006
	Titolo 1 Entrate derivanti da tributi propri della Regione, dal gettito di tributi erariali o di quote di esso devolute alla Regione	1.430.161,03	1.551.903,49	1.558.347,01	1.438.453,53	1.560.807,24	1.556.189,74	99,42%	99,43%	99,42%	99,43%	99,43%
1.01 Tributi propri	608.866,86	621.684,99	654.040,36	608.858,19	620.539,80	601.492,29	100,00%	100,00%	100,00%	100,00%	100,00%	100,18%
1.02 Gettito di tributi erariali o quote di esso devolute alle Regioni	821.294,17	930.218,50	904.306,65	829.595,33	940.267,44	954.697,45	99,00%	99,00%	99,00%	99,00%	99,00%	98,93%
Titolo 2 Entrate derivanti da contributi e trasferimenti di parte corrente dell'Unione Europea, dello Stato e di altri soggetti	282.588,69	279.320,92	304.647,38	299.191,85	277.962,09	309.292,28	94,45%	100,49%	94,45%	100,49%	98,50%	98,50%
2.01 Trasferimenti correnti dallo Stato	146.492,01	168.833,27	182.360,80	167.390,71	168.617,75	188.840,96	87,52%	87,52%	87,52%	87,52%	87,52%	100,13%
2.02 Trasferimenti correnti dalla Unione Europea	18.446,23	16.006,69	15.813,11	18.446,23	16.006,69	15.813,11	100,00%	100,00%	100,00%	100,00%	100,00%	100,00%
2.03 Altri trasferimenti correnti	117.650,45	94.480,96	106.473,46	113.354,90	93.337,65	104.638,21	103,79%	103,79%	103,79%	103,79%	103,79%	101,22%
Titolo 3 Entrate Extratributarie	25.730,08	38.969,95	25.514,96	26.815,98	40.206,69	37.431,48	95,95%	96,92%	95,95%	96,92%	68,16%	68,16%
3.01 Proventi di servizi e rendite patrimoniali	16.523,99	5.124,88	3.414,79	16.556,57	5.697,20	15.740,12	99,80%	99,80%	99,80%	99,80%	99,80%	89,95%
3.02 Recupero e rimborsi	9.206,09	33.845,07	22.100,17	10.259,40	34.509,49	21.691,37	89,73%	89,73%	89,73%	89,73%	89,73%	98,07%
Titolo 4 Entrate derivanti da alienazioni, da riscossioni di crediti e da trasferimenti in conto capitale	307.664,38	167.101,34	193.148,81	313.446,96	222.587,06	247.211,62	98,16%	75,07%	98,16%	75,07%	78,13%	78,13%
4.01 Alienazione beni	362,14	361,30	1.596,23	5.000,00	55.000,00	55.000,00	7,24%	7,24%	7,24%	7,24%	7,24%	0,66%
4.02 Riscossione di crediti	0,00	0,00	1.150,00	0,00	0,00	1.150,00	-	-	-	-	-	-
4.03 Trasferimenti in conto capitale dallo Stato	246.228,67	136.290,32	160.471,86	246.765,56	137.137,33	161.130,91	99,78%	99,78%	99,78%	99,78%	99,78%	99,38%
4.04 Trasferimenti in conto capitale dall'U.E.	29.188,62	28.783,67	29.399,01	29.188,62	28.783,67	29.399,01	100,00%	100,00%	100,00%	100,00%	100,00%	100,00%
4.05 Altri trasferimenti in conto capitale	31.884,95	1.666,05	531,70	32.492,78	1.666,05	531,70	98,13%	98,13%	98,13%	98,13%	98,13%	100,00%
Titolo 5 Entrate derivanti da mutui, prestiti o altre operazioni creditizie	28.960,52	10.787,81	18.632,91	128.212,17	165.038,12	265.184,08	22,59%	6,54%	22,59%	6,54%	7,03%	7,03%
5.01 Mutui e prestiti	18.070,25	0,00	0,00	96.668,89	133.592,84	165.541,12	18,69%	18,69%	18,69%	18,69%	18,69%	0,00%
5.02 Anticipazioni di cassa ed altre operazioni creditizie	10.890,28	10.787,81	18.632,91	31.543,28	31.445,28	99.642,96	34,52%	34,52%	34,52%	34,52%	34,52%	34,31%
TOTALE REGIONALE (*)	2.075.104,71	2.048.083,52	2.100.291,06	2.206.120,48	2.266.601,20	2.415.309,20	94,06%	90,36%	94,06%	90,36%	86,96%	86,96%

(*) Al netto dell'avanzo di amministrazione vincolato e delle Partite di giro

Titolo/Categoria	Riscossioni totali (1)						Massa Riscuotibile (2)			Capacità di Entrata (1)/(2)		
	2004		2005		2006		2004		2005		2006	
	2004	2005	2004	2005	2004	2005	2004	2005	2004	2005	2006	2006
Titolo 1 Entrate derivanti da tributi propri della Regione, dal gettito di tributi erariali o di quote di esso devolute alla Regione	1.503.809,10	995.597,60	2.486.078,39	3.082.300,25	3.131.005,97	3.682.694,36	48,79%	31,80%	67,51%			
1.01 Tributi propri	749.355,06	217.169,54	857.388,49	1.473.955,26	1.345.148,73	1.730.616,67	50,84%	16,14%	49,54%			
1.02 Gettito di tributi erariali o quote di esso devolute alle Regioni	754.454,04	778.428,05	1.628.689,90	1.608.344,99	1.785.857,24	1.952.077,69	46,91%	43,59%	83,43%			
Titolo 2 Entrate derivanti da contributi e trasferimenti di parte corrente dell'Unione Europea, dello Stato e di altri soggetti	337.206,01	196.250,59	332.784,97	552.772,77	475.219,44	589.163,04	61,00%	41,30%	56,48%			
2.01 Trasferimenti correnti dallo Stato	186.986,88	137.366,26	149.869,02	300.086,98	259.168,25	310.405,53	62,31%	53,00%	48,28%			
2.02 Trasferimenti correnti dalla Unione Europea	29.708,94	10.040,61	19.072,34	90.235,86	76.479,67	82.252,17	32,92%	13,13%	23,19%			
2.03 Altri trasferimenti correnti	120.510,18	48.843,73	163.843,60	162.449,94	139.571,52	196.505,35	74,18%	35,00%	83,38%			
Titolo 3 Entrate Extratributarie	14.499,44	49.108,53	27.175,60	39.809,55	64.430,90	51.483,84	36,42%	76,22%	52,78%			
3.01 Proventi di servizi e rendite patrimoniali	4.680,17	16.290,83	4.067,85	26.687,42	27.671,86	26.543,82	17,54%	58,87%	15,33%			
3.02 Recupero e rimborsi	9.819,27	32.817,70	23.107,75	13.122,13	36.759,03	24.940,02	74,83%	89,28%	92,65%			
Titolo 4 Entrate derivanti da alienazioni, da riscossioni di crediti e da trasferimenti in conto capitale	173.300,45	169.830,13	274.573,55	829.143,03	869.687,54	891.569,07	20,90%	19,53%	30,80%			
4.01 Alienazione beni	296,75	351,91	1.706,74	5.296,81	55.362,19	55.371,59	5,60%	0,64%	3,08%			
4.02 Riscossione di crediti	896,31	1.268,53	1.571,09	4.191,66	3.295,35	3.176,81	21,38%	38,49%	49,46%			
4.03 Trasferimenti in conto capitale dallo Stato	135.391,69	130.962,39	232.921,36	625.406,55	623.780,46	653.083,35	21,65%	20,99%	35,66%			
4.04 Trasferimenti in conto capitale dall'U.E.	35.651,03	36.475,16	37.648,99	160.153,53	153.161,40	146.089,61	22,26%	23,81%	25,77%			
4.05 Altri trasferimenti in conto capitale	1.064,67	772,14	725,36	34.094,49	34.088,14	33.847,71	3,12%	2,27%	2,14%			
Titolo 5 Entrate derivanti da mutui, prestiti o altre operazioni creditizie	22.571,35	20.694,36	21.505,67	142.907,21	186.122,34	276.361,75	15,79%	11,12%	7,78%			
5.01 Mutui e prestiti	11.384,54	9.841,53	2.765,39	110.142,64	153.752,29	175.859,05	10,34%	6,40%	1,57%			
5.02 Anticipazioni di cassa ed altre operazioni creditizie	11.186,80	10.852,83	18.740,28	32.764,57	32.370,04	100.502,71	34,14%	33,53%	18,65%			
TOTALE REGIONALE (*)	2.051.386,34	1.431.481,21	3.142.118,18	4.646.932,82	4.726.466,19	5.491.272,06	44,14%	30,29%	57,22%			

(*) Al netto dell'avanzo di amministrazione vincolato e delle Partite di giro

Migliaia di euro

Titolo/Categoria	Riscossioni totali (1)			Residui iniziali + accertamenti (2)			Velocità di cassa (1)/(2)		
	2004	2005	2006	2004	2005	2006	2004	2005	2006
	TITOLO 1 Entrate derivanti da tributi propri della Regione, dal gettito di tributi erariali o di quote di esso devolute alla Regione	1.503.809,10	995.597,60	2.486.078,39	3.074.007,76	3.122.102,22	3.684.851,63	48,92%	31,89%
1.01 Tributi propri	749.355,06	217.169,54	857.388,49	1.473.963,93	1.346.293,92	1.783.164,73	50,84%	16,13%	48,08%
1.02 Gettito di tributi erariali o quote di esso devolute alle Regioni	754.454,04	778.428,05	1.628.689,90	1.600.043,84	1.775.808,30	1.901.686,90	47,15%	43,84%	85,64%
TITOLO 2 Entrate derivanti da contributi e trasferimenti di parte corrente dell'Unione Europea, dello Stato e di altri soggetti	337.206,01	196.250,59	332.784,97	536.169,62	476.578,27	584.518,13	62,89%	41,18%	56,93%
2.01 Trasferimenti correnti dallo Stato	186.986,88	137.366,26	149.869,02	279.188,28	259.383,77	303.925,37	66,98%	52,96%	49,31%
2.02 Trasferimenti correnti dalla Unione Europea	29.708,94	10.040,61	19.072,34	90.235,86	76.479,67	82.252,17	32,92%	13,13%	23,19%
2.03 Altri trasferimenti correnti	120.510,18	48.843,73	163.843,60	166.745,48	140.714,83	198.340,60	72,27%	34,71%	82,61%
TITOLO 3 Entrate Extratributarie	14.499,44	49.108,53	27.175,60	38.723,65	63.194,16	39.567,31	37,44%	77,71%	68,68%
3.01 Proventi di servizi e rendite patrimoniali	4.680,17	16.290,83	4.067,85	26.654,83	27.099,54	14.218,49	17,56%	60,11%	28,61%
3.02 Recupero e rimborsi	9.819,27	32.817,70	23.107,75	12.068,82	36.094,62	25.348,81	81,36%	90,92%	91,16%
TITOLO 4 Entrate derivanti da alienazioni, da riscossioni di crediti e da trasferimenti in conto capitale	173.300,45	169.830,13	274.573,55	823.360,45	814.201,82	837.506,25	21,05%	20,86%	32,78%
4.01 Alienazione beni	296,75	351,91	1.706,74	658,95	723,50	1.967,82	45,03%	48,64%	86,73%
4.02 Riscossione di crediti	896,31	1.268,53	1.571,09	4.191,66	3.295,35	3.176,81	21,38%	38,49%	49,46%
4.03 Trasferimenti in conto capitale dallo Stato	135.391,69	130.962,39	232.921,36	624.869,66	622.933,44	652.424,30	21,67%	21,02%	35,70%
4.04 Trasferimenti in conto capitale dall'U.E.	35.651,03	36.475,16	37.648,99	160.153,53	153.161,40	146.089,61	22,26%	23,81%	25,77%
4.05 Altri trasferimenti in conto capitale	1.064,67	772,14	725,36	33.486,67	34.088,14	33.847,71	3,18%	2,27%	2,14%
TITOLO 5 Entrate derivanti da mutui, prestiti o altre operazioni creditizie	22.571,35	20.694,36	21.505,67	43.655,57	31.872,04	29.810,59	51,70%	64,93%	72,14%
5.01 Mutui e prestiti	11.384,54	9.841,53	2.765,39	31.544,00	20.159,45	10.317,93	36,09%	48,82%	26,80%
5.02 Anticipazioni di cassa ed altre operazioni creditizie	11.186,80	10.852,83	18.740,28	12.111,57	11.712,58	19.492,66	92,36%	92,66%	96,14%
TOTALE REGIONALE (*)	2.051.386,34	1.431.481,21	3.142.118,18	4.515.917,05	4.507.948,51	5.176.253,92	45,43%	31,75%	60,70%

(*) Al netto dell'avanzo di amministrazione vincolato e delle Partite di giro

Migliaia di euro

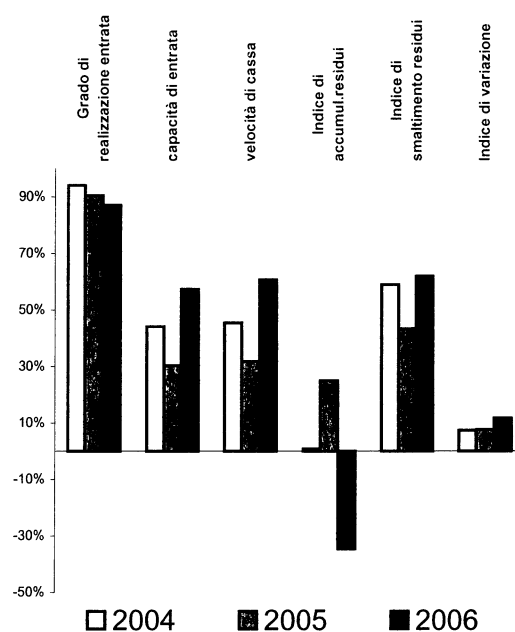
Titolo/Categoria	Stanz. di competenza definitivi (1)			Stanz. di competenza iniziali (2)			Indice di variazione (1)-(2)/(2)		
	2004	2005	2006	2004	2005	2006	2004	2005	2006
Titolo 1 Entrate derivanti da tributi propri della Regione, dal gettito di tributi erariali o di quote di esso devolute alla Regione	1.438.453,53	1.560.807,24	1.556.189,74	1.438.533,53	1.560.807,24	1.577.908,14	-0,01%	0,00%	-1,38%
1.01 Tributi propri	608.858,19	620.539,80	601.492,29	608.938,19	640.394,69	636.218,28	-0,01%	-3,10%	-5,46%
1.02 Gettito di tributi erariali o quote di esso devolute alle Regioni	829.595,33	940.267,44	954.697,45	829.595,33	920.412,55	941.689,87	0,00%	2,16%	1,38%
Titolo 2 Entrate derivanti da contributi e trasferimenti di parte corrente dell'Unione Europea, dello Stato e di altri soggetti	299.191,85	277.962,09	309.292,28	216.231,47	212.535,94	197.129,18	38,37%	30,78%	56,90%
2.01 Trasferimenti correnti dallo Stato	167.390,71	168.617,75	188.840,96	101.598,63	107.269,12	92.235,38	64,76%	57,19%	104,74%
2.02 Trasferimenti correnti dalla Unione Europea	18.446,23	16.006,69	15.813,11	14.648,72	14.975,36	15.224,87	25,92%	6,89%	3,86%
2.03 Altri trasferimenti correnti	113.354,90	93.337,65	104.638,21	99.984,12	90.291,47	89.668,93	13,37%	3,37%	16,69%
Titolo 3 Entrate Extratributarie	26.815,98	40.206,69	37.431,48	10.008,85	33.211,14	20.902,44	167,92%	21,06%	79,08%
3.01 Proventi di servizi e rendite patrimoniali	16.556,57	5.697,20	15.740,12	4.000,57	5.694,20	3.194,20	313,86%	0,05%	392,77%
3.02 Recupero e rimborsi	10.259,40	34.509,49	21.691,37	6.008,28	27.516,94	17.708,24	70,75%	25,41%	22,49%
Titolo 4 Entrate derivanti da alienazioni, da riscossioni di crediti e da trasferimenti in conto capitale	313.446,96	222.587,06	247.211,62	185.602,36	135.201,53	160.063,88	68,88%	64,63%	54,45%
4.01 Alienazione beni	5.000,00	55.000,00	55.000,00	5.000,00	55.000,00	55.000,00	0,00%	0,00%	0,00%
4.02 Riscossione di crediti	0,00	0,00	1.150,00	0,00	0,00	0,00	-	-	-
4.03 Trasferimenti in conto capitale dallo Stato	246.765,56	137.137,33	161.130,91	123.985,05	51.481,35	78.078,46	99,03%	166,38%	106,37%
4.04 Trasferimenti in conto capitale dall'U.E.	29.188,62	28.783,67	29.399,01	26.047,10	28.720,18	26.985,43	12,06%	0,22%	8,94%
4.05 Altri trasferimenti in conto capitale	32.492,78	1.666,05	531,70	30.570,20	0,00	0,00	6,29%	-	-
Titolo 5 Entrate derivanti da mutui, prestiti o altre operazioni creditizie	128.212,17	165.038,12	265.184,08	205.261,12	165.393,42	207.528,16	-37,54%	-0,21%	27,78%
5.01 Mutui e prestiti	96.668,89	133.592,84	165.541,12	172.702,84	132.774,14	168.945,20	-44,03%	0,62%	-2,01%
5.02 Anticipazioni di cassa ed altre operazioni creditizie	31.543,28	31.445,28	99.642,96	32.558,28	32.619,28	38.582,96	-3,12%	-3,60%	158,26%
TOTALE REGIONALE (*)	2.206.120,48	2.266.601,20	2.415.309,20	2.055.637,32	2.107.149,27	2.163.531,81	7,32%	7,57%	11,64%

(*) Al netto dell'avanzo di amministrazione vincolato e delle Partite di giro

Indicatori della gestione finanziaria

ENTRATA


	2004	2005	2006
Grado di realizzazione entrata	94,06%	90,36%	86,96%
capacità di entrata	44,14%	30,29%	57,22%
velocità di cassa	45,43%	31,75%	60,70%
Indice di accumul.residui	0,78%	25,05%	-34,59%
Indice di smaltimento residui	58,87%	43,27%	61,90%
Indice di variazione	7,32%	7,57%	11,64%



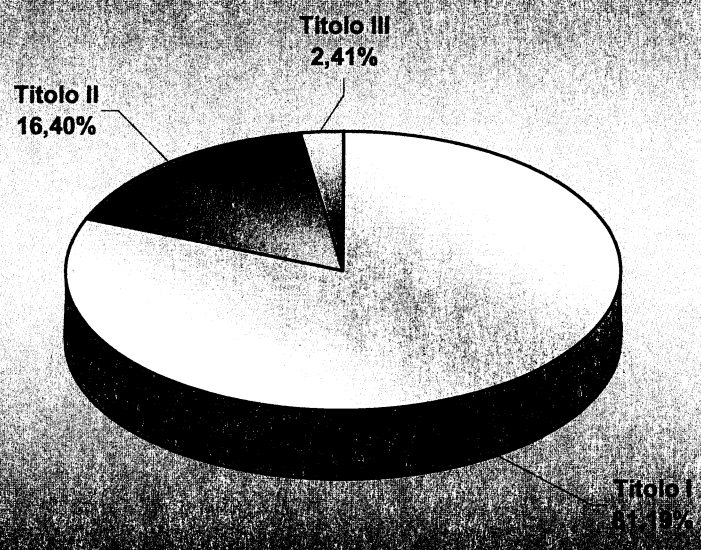
Titolo	Residui passivi anno precedente		Stanzamenti di competenza definitivi		Impegni		Pagamenti in conto competenza		Pagamenti in conto residui		Residui eliminati	
	2004	2005	2004	2005	2004	2005	2004	2005	2004	2005	2004	2005
1 Spese correnti	174.620.741,74	177.683.681,22	1.872.209.799,35	2.102.361.307,31	1.555.992.104,32	1.731.524.768,45	1.437.861.149,40	1.628.645.473,29	102.855.259,15	117.796.072,13	12.212.756,28	7.605.764,23
	39,85%	41,55%	60,01%	61,67%	82,98%	76,46%	87,48%	87,82%	55,03%	57,39%	22,10%	38,86%
	155.161.140,02	155.161.140,02	2.154.338.752,79	2.154.338.752,79	1.830.788.483,05	1.830.788.483,05	1.725.339.587,15	1.725.339.587,15	81.717.874,08	81.717.874,08	14.627.220,43	14.627.220,43
	25,31%	25,31%	63,70%	63,70%	81,19%	81,19%	88,44%	88,44%	27,76%	27,76%	55,16%	55,16%
2 Spese di investimento	263.569.326,68	249.407.642,72	1.168.836.535,65	1.227.704.858,73	265.530.816,26	479.008.742,20	152.597.060,69	172.068.860,98	84.055.751,36	86.953.253,60	43.039.688,18	11.964.918,39
	60,15%	58,33%	37,47%	36,01%	14,16%	21,15%	9,28%	9,28%	44,97%	42,36%	77,90%	61,13%
	457.429.351,95	457.429.351,95	1.073.952.659,35	1.073.952.659,35	369.872.153,59	369.872.153,59	171.223.243,86	171.223.243,86	212.248.969,88	212.248.969,88	11.881.419,49	11.881.419,49
	74,63%	74,63%	31,76%	31,76%	16,40%	16,40%	8,78%	8,78%	72,11%	72,11%	44,81%	44,81%
3 Spese per il rimborso di mutui e prestiti	0,00	517.067,30	78.714.332,95	79.066.248,34	53.689.858,68	54.187.026,46	53.172.791,38	53.819.166,85	0,00	514.754,73	0,00	2.312,57
	0,00%	0,12%	2,52%	2,32%	2,86%	2,39%	3,24%	2,90%	0,00%	0,25%	0,00%	0,01%
	367.859,61	367.859,61	153.509.226,82	153.509.226,82	54.303.982,82	54.303.982,82	54.244.001,68	54.244.001,68	360.354,72	360.354,72	7.504,89	7.504,89
	0,06%	0,06%	4,54%	4,54%	2,41%	2,41%	2,78%	2,78%	0,12%	0,12%	0,03%	0,03%
TOTALE GENERALE SPESA *	438.190.068,42	427.608.391,24	3.119.760.667,95	3.409.132.414,38	1.875.212.779,26	2.264.720.537,11	1.643.631.001,47	1.854.533.501,12	186.911.010,51	205.264.080,46	55.252.444,46	19.572.995,19
	100%	100%	100%	100%	100%	100%	100%	100%	100%	100%	100%	100%
	612.958.351,58	612.958.351,58	3.381.800.638,96	3.381.800.638,96	2.254.964.619,46	2.254.964.619,46	1.950.806.832,69	1.950.806.832,69	294.327.198,68	294.327.198,68	26.516.144,81	26.516.144,81
	100%	100%	100%	100%	100%	100%	100%	100%	100%	100%	100%	100%


* Al netto del saldo finanziario negativo, dei programmi progressi e delle Partite di giro

Partecipazioni finanziarie di controllo per titolo



Partecipazioni impegni per titolo






Funzione Obiettivo	Residui passivi anno precedente		Stanziamenti di competenza definitivi	Impegni		Pagamenti in conto competenza		Pagamenti in conto residui		Residui eliminati			
01 Organi Istituzionali	2004	976.048,91	0,22%	17.742.672,70	0,57%	17.660.090,28	0,94%	16.644.118,50	1,01%	801.278,58	0,43%	48.677,53	0,09%
	2005	1.142.064,58	0,27%	23.487.122,43	0,69%	23.331.926,21	1,03%	22.203.343,16	1,20%	853.280,84	0,42%	25.246,18	0,13%
	2006	1.392.120,61	0,23%	21.041.418,43	0,62%	20.969.880,38	0,93%	20.281.648,15	1,04%	830.602,71	0,28%	31.692,75	0,12%
02 Amministrazione generale	2004	43.516.431,79	9,93%	121.838.388,53	3,91%	107.871.986,51	5,75%	71.357.574,85	4,34%	34.920.231,19	18,68%	2.408.507,33	4,36%
	2005	42.745.014,24	10,00%	130.385.494,98	3,82%	115.514.779,50	5,10%	76.690.975,21	4,14%	28.257.646,62	13,77%	1.700.056,45	8,69%
	2006	51.611.115,46	8,42%	122.789.271,38	3,63%	111.417.222,53	4,94%	87.440.043,47	4,48%	36.976.705,59	12,56%	3.062.688,35	11,55%
03 Politiche abitative e interventi nel settore edilizio	2004	15.507.636,65	3,54%	170.457.800,49	5,46%	25.754.824,20	1,37%	19.518.385,09	1,19%	6.028.916,07	3,23%	403.302,14	0,73%
	2005	15.311.857,55	3,58%	205.148.659,12	6,02%	71.286.084,65	3,15%	37.553.988,11	2,02%	5.639.480,75	2,75%	372.644,79	1,90%
	2006	43.031.828,55	7,02%	174.877.763,40	5,17%	50.942.605,81	2,26%	22.690.217,75	1,16%	4.964.862,83	1,69%	8.510,05	0,03%
04 Opere pubbliche	2004	27.965.163,05	6,38%	104.651.185,19	3,35%	13.619.674,47	0,73%	2.773.522,83	0,17%	8.314.053,67	4,45%	2.176.002,21	3,94%
	2005	28.321.258,81	6,62%	95.705.739,06	2,81%	67.434.504,52	2,98%	1.827.828,55	0,10%	5.964.842,46	2,91%	1.232.422,07	6,30%
	2006	86.730.670,25	14,15%	35.653.605,53	1,05%	7.785.212,95	0,35%	2.947.110,43	0,15%	66.115.961,70	22,46%	374.762,15	1,41%
05 Difesa del suolo, protezione civile e tutela ambientale	2004	59.207.801,73	13,51%	151.443.150,94	4,85%	38.062.689,62	2,03%	17.072.111,99	1,04%	20.097.809,30	10,75%	4.955.560,24	8,97%
	2005	55.145.009,82	12,90%	173.200.414,63	5,08%	46.947.984,16	2,07%	18.594.820,31	1,00%	21.168.066,47	10,31%	4.815.901,92	24,60%
	2006	57.514.205,28	9,38%	210.841.609,60	6,23%	62.172.327,71	2,76%	26.974.655,05	1,38%	14.697.479,38	4,99%	2.466.437,75	9,30%
06 Servizi e infrastrutture per la mobilità e il trasporto merci	2004	87.810.855,89	20,04%	269.599.617,68	8,64%	118.955.399,80	6,34%	85.997.935,55	5,23%	20.577.608,69	11,01%	32.153.133,57	58,19%
	2005	68.037.577,88	15,91%	318.400.355,94	9,34%	128.086.197,54	5,66%	94.650.523,43	5,10%	24.999.936,37	12,18%	50.775,74	0,26%
	2006	76.422.539,88	12,47%	307.548.347,33	9,09%	135.873.073,40	6,03%	93.921.846,89	4,81%	26.328.376,59	8,95%	5.283,40	0,02%
07 Agricoltura, foreste ed economia montana	2004	25.132.417,81	5,74%	152.534.241,39	4,89%	51.222.061,41	2,73%	34.509.846,04	2,10%	11.914.089,03	6,37%	3.892.098,85	7,04%
	2005	26.038.445,30	6,09%	148.308.280,99	4,35%	63.839.164,46	2,82%	41.951.251,56	2,26%	15.916.442,57	7,75%	1.793.136,59	9,16%
	2006	30.216.779,04	4,93%	155.751.695,71	4,61%	85.380.604,97	3,79%	57.664.716,75	2,96%	16.027.128,06	5,45%	1.067.695,73	4,03%
08 Industria, artigianato e commercio	2004	59.419.741,75	13,56%	155.715.995,43	4,99%	44.534.461,72	2,37%	24.715.011,20	1,50%	24.236.702,25	12,97%	1.674.036,45	3,03%
	2005	53.328.453,56	12,47%	184.072.151,53	5,40%	56.395.455,61	2,49%	25.607.820,07	1,38%	16.638.819,09	8,11%	8.580.994,04	43,84%
	2006	58.896.275,97	9,61%	195.189.672,86	5,77%	82.256.103,66	3,65%	36.417.577,74	1,87%	26.988.638,77	9,17%	4.011.764,43	15,13%
09 Turismo	2004	5.877.160,53	1,34%	24.007.857,51	0,77%	7.497.202,16	0,40%	2.596.798,76	0,16%	3.177.663,62	1,70%	285.527,90	0,52%
	2005	7.314.372,41	1,71%	33.980.918,04	1,00%	13.379.988,44	0,59%	3.910.276,72	0,21%	3.578.089,99	1,74%	79.901,66	0,41%
	2006	13.126.092,48	2,14%	28.856.738,16	0,85%	18.681.492,84	0,83%	2.606.810,54	0,13%	5.388.136,34	1,83%	4.663.071,72	17,59%

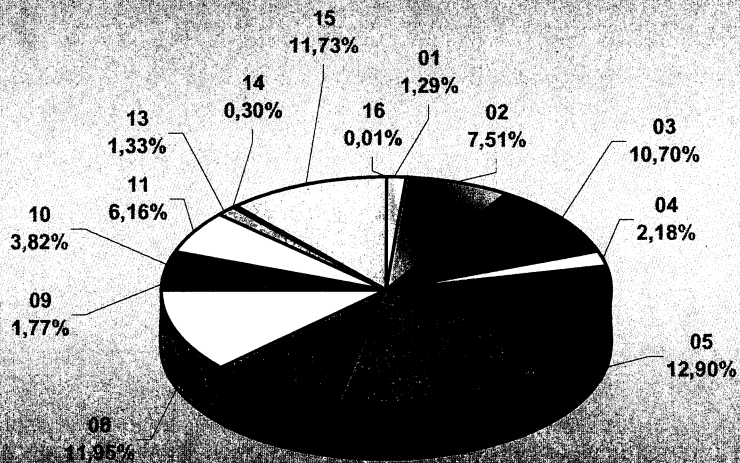
Funzione Obiettivo	Residui passivi anno precedente		Stanziamenti di competenza definitivi		Impegni		Pagamenti in conto competenza		Pagamenti in conto residui		Residui eliminati		
10 Istruzione, cultura ed attività ricreative	2004	12.421.463,66	2,83%	62.731.846,19	2,01%	35.379.425,13	1,89%	22.428.557,04	1,36%	9.595.665,53	5,13%	328.781,16	0,60%
	2005	15.447.885,06	3,61%	66.743.473,78	1,96%	38.447.411,05	1,70%	28.348.088,57	1,53%	11.441.775,49	5,57%	53.004,76	0,27%
	2006	14.052.427,29	2,29%	62.363.663,17	1,84%	33.005.565,83	1,46%	22.235.613,46	1,14%	8.689.791,29	2,95%	46.167,86	0,17%
11 Formazione professionale e politiche del lavoro	2004	72.346.334,14	16,51%	95.094.736,57	3,05%	37.137.544,08	1,98%	13.389.609,42	0,81%	27.026.413,82	14,46%	5.812.871,12	10,52%
	2005	63.254.983,87	14,79%	107.114.390,84	3,14%	48.158.124,50	2,13%	10.393.428,91	0,56%	35.623.822,64	17,36%	392.809,97	2,01%
	2006	65.003.046,85	10,60%	100.585.300,08	2,97%	39.948.316,73	1,77%	9.304.120,58	0,48%	23.373.097,69	7,94%	8.485.315,08	32,00%
12 Promozione e tutela della salute	2004	18.623.815,03	4,25%	1.591.866.008,83	51,03%	1.267.745.823,84	67,61%	1.230.799.274,08	74,88%	14.131.128,49	7,56%	393.459,22	0,71%
	2005	41.045.777,08	9,60%	1.761.797.208,26	51,68%	1.475.219.032,23	65,14%	1.385.628.108,86	74,72%	28.054.576,83	13,67%	329.906,99	1,69%
	2006	102.252.216,63	16,68%	1.747.808.286,95	51,68%	1.501.156.342,96	66,57%	1.467.478.915,65	75,22%	57.796.361,86	19,64%	652.540,07	2,46%
13 Protezione sociale	2004	8.469.408,68	1,93%	28.922.179,68	0,93%	22.089.431,38	1,18%	15.142.350,73	0,92%	5.511.571,66	2,95%	719.247,86	1,30%
	2005	9.142.760,50	2,14%	33.617.864,56	0,99%	28.785.774,42	1,27%	20.264.283,54	1,09%	6.158.294,15	3,00%	143.851,63	0,73%
	2006	11.362.105,60	1,85%	21.781.547,48	0,64%	17.969.440,89	0,80%	14.540.148,64	0,75%	5.395.180,33	1,83%	1.624.472,11	6,13%
14 Programmazione strategica e socio economica	2004	913.530,93	0,21%	48.757.239,02	1,56%	1.425.731,16	0,08%	947.275,90	0,06%	575.620,74	0,31%	1.238,88	0,00%
	2005	815.126,57	0,19%	5.905.711,06	0,17%	1.853.260,43	0,08%	1.235.817,73	0,07%	453.514,75	0,22%	29,83	0,00%
	2006	979.024,69	0,16%	4.963.899,60	0,15%	1.926.910,41	0,09%	1.516.641,91	0,08%	394.477,43	0,13%	8.238,47	0,03%
15 Gestione del debito	2004	643,94	0,00%	117.937.012,98	3,78%	86.252.301,85	4,60%	85.734.497,84	5,22%	643,94	0,00%	0,00	0,00%
	2005	517.804,01	0,12%	117.289.661,97	3,44%	86.039.764,83	3,80%	85.671.861,83	4,62%	515.491,44	0,25%	2.312,57	0,01%
	2006	367.903,00	0,06%	191.591.729,94	5,67%	85.476.590,48	3,79%	84.783.837,77	4,35%	360.398,11	0,12%	7.504,89	0,03%
16 Fondi di bilancio	2004	1.613,93	0,00%	6.460.734,82	0,21%	4.131,65	0,00%	4.131,65	0,00%	1.613,93	0,00%	0,00	0,00%
	2005	0,00	0,00%	3.974.967,19	0,12%	1.084,56	0,00%	1.084,56	0,00%	0,00	0,00%	0,00	0,00%
	2006	0,00	0,00%	156.089,34	0,00%	2.927,91	0,00%	2.927,91	0,00%	0,00	0,00%	0,00	0,00%
TOTALE GENERALE SPESA *	2004	438.190.068,42	100%	3.119.760.667,95	100%	1.875.212.779,26	100%	1.643.631.001,47	100%	186.911.010,51	100%	55.252.444,46	100%
	2005	427.608.391,24	100%	3.409.132.414,38	100%	2.264.720.537,11	100%	1.854.533.501,12	100%	205.264.080,46	100%	19.572.995,19	100%
	2006	612.958.351,58	100%	3.381.800.638,96	100%	2.254.964.619,46	100%	1.950.806.832,69	100%	294.327.198,68	100%	26.516.144,81	100%

*** Al netto del saldo finanziario negativo, dei programmi progressi e delle Partite di giro**

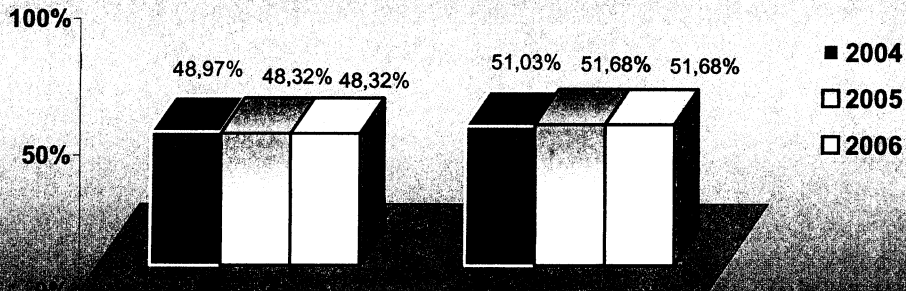
relative alla F.O. 12 "Promozione e tutela della salute"
e alle altre FF.OO.



relative alle Funzioni Obiettivo
nell'aggregato "Altre FF.OO."



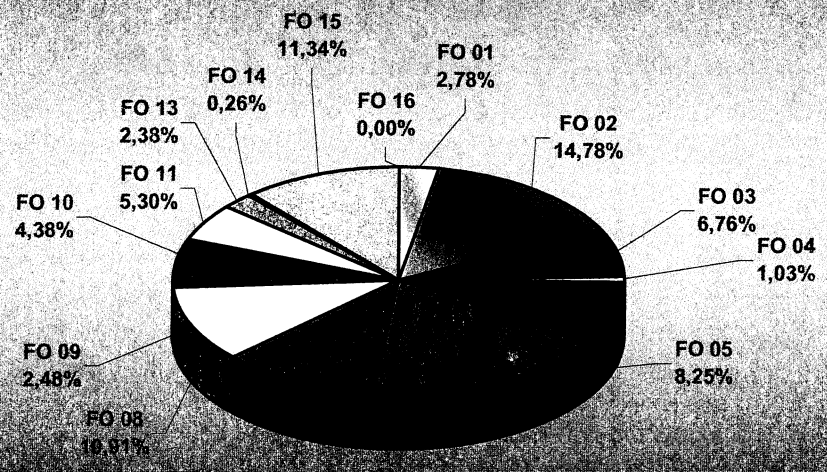
Quota di composizione relative alle F.O.12
 "Promozione e tutela della salute" e alle altre FF.OO.
 Serie storica esercizi 2004-2006



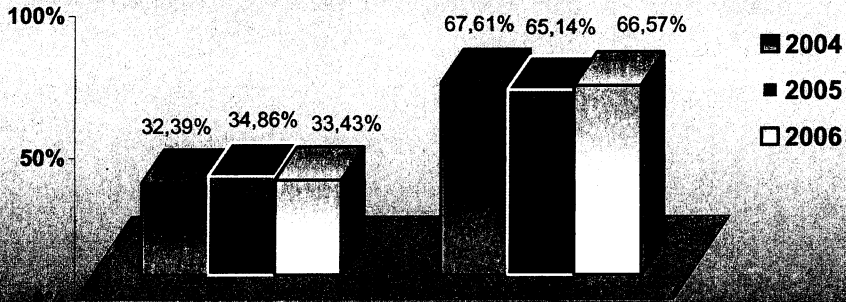
alla F.O. 12 "Promozione e tutela della salute"
e alle altre FF.OO.




Altre Funzioni Obiettivo
nell'aggregato "Altre FF.OO."



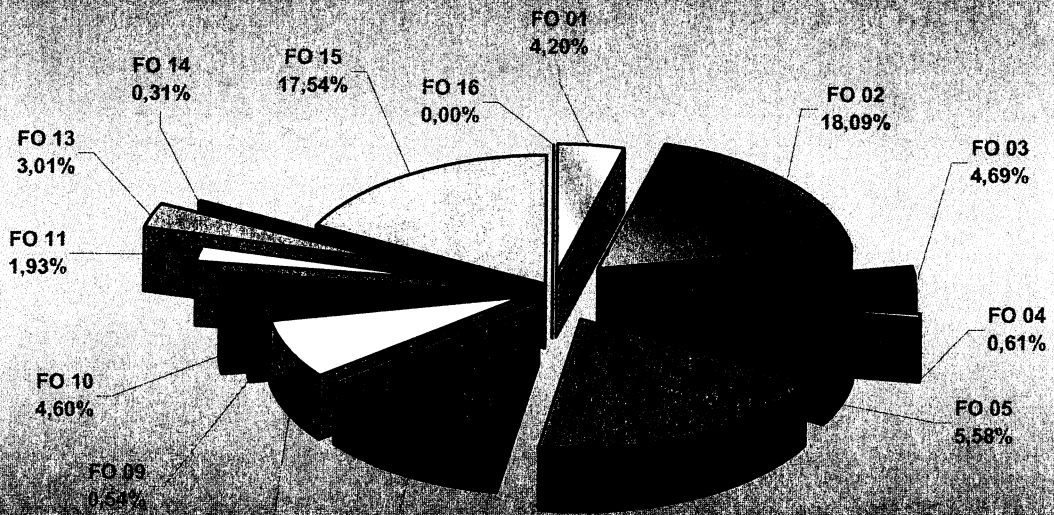
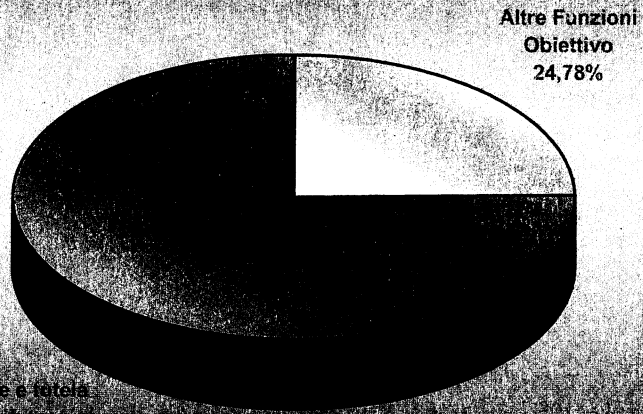
*Quote di composizione relative alla F.O. 12
 "Promozione e tutela della salute" e alle altre FF.OO.
 Serie storica esercizi 2004-2006*



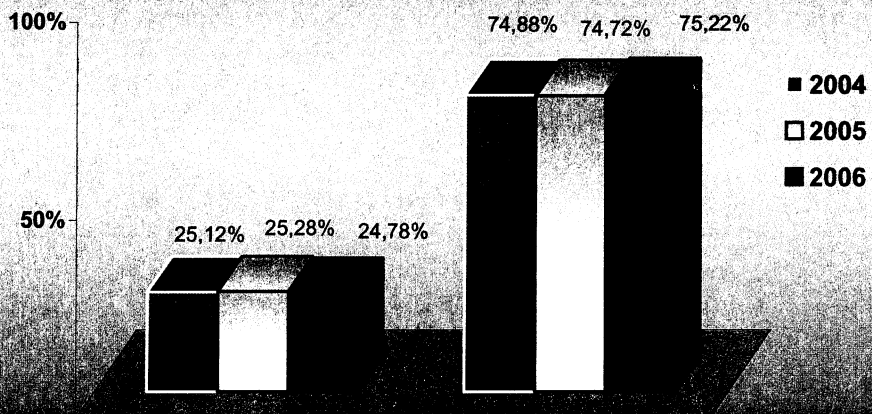
*nell'aggregato "Altre FF.OO."
 Serie storica esercizi 2004-2006*




Relative alla F.O. 12 "Promozione e tutela della salute"
e alle altre FF.OO.



Dati salite - Arrivati al 100%
 Serie storica esercizi 2004-2006



Dati salite - Arrivati al 100%
 Serie storica esercizi 2004-2006



Relazione al Consuntivo 2006 Tab. 13 - Indice di accumulazione dei residui passivi = Residui passivi finali - Residui passivi iniziali

Esercizi Finanziari 2004-2006

Migliaia di euro

Funzione Obiettivo/Titolo	Residui passivi finali (1)			Residui passivi iniziali (2)			Indice di acc. Residui (1)-(2)/(2)		
	2004	2005	2006	2004	2005	2006	2004	2005	2006
		1.142,06	1.392,12	1.218,06	976,05	1.142,06	1.392,12	17,01%	21,90%
F.O. 01 Organi Istituzionali									
Titolo 1 Spese correnti	289,79	788,64	823,07	747,68	289,79	788,64	-61,24%	172,14%	4,37%
Titolo 2 Spese di investimento	852,27	603,48	394,99	228,37	852,27	603,48	273,19%	-29,19%	-58,58%
F.O. 02 Amministrazione generale									
Titolo 1 Spese correnti	31.429,45	39.867,08	26.176,38	38.351,17	31.472,36	39.867,08	-18,05%	26,67%	-34,34%
Titolo 2 Spese di investimento	11.272,66	11.744,04	9.372,52	5.165,26	11.272,66	11.744,04	118,24%	4,18%	-20,19%
F.O. 03 Politiche abitative e interventi nel settore edilizio									
Titolo 1 Spese correnti	15.311,86	43.031,83	66.310,84	15.507,64	15.311,86	43.031,83	-1,26%	181,04%	54,10%
Titolo 2 Spese di investimento	1.894,88	1.914,98	3.872,25	1.742,52	1.894,88	1.914,98	8,74%	1,06%	102,21%
	13.416,98	41.116,85	62.438,59	13.765,11	13.416,98	41.116,85	-2,53%	206,45%	51,86%
F.O. 04 Opere pubbliche									
Titolo 1 Spese correnti	28.321,26	86.730,67	25.078,05	27.965,16	28.321,26	86.730,67	1,27%	206,24%	-71,09%
Titolo 2 Spese di investimento	22,54	37,78	17,96	32,60	22,54	37,78	-30,87%	67,64%	-52,45%
	28.298,72	86.692,89	25.060,08	27.932,56	28.298,72	86.692,89	1,31%	206,35%	-71,09%
F.O. 05 Difesa del suolo, protezione civile e tutela ambientale									
Titolo 1 Spese correnti	55.145,01	57.514,21	75.547,96	59.207,80	55.145,01	57.514,21	-6,86%	4,30%	31,36%
Titolo 2 Spese di investimento	20.419,84	16.358,13	20.312,95	20.534,13	20.419,84	16.358,13	-0,56%	-19,89%	24,18%
	34.725,17	41.156,08	55.235,01	38.673,67	34.725,17	41.156,08	-10,21%	18,52%	34,21%
F.O. 06 Servizi e infrastrutture per la mobilità e il trasporto merci									
Titolo 1 Spese correnti	68.037,58	76.422,54	92.040,11	87.810,86	68.037,58	76.422,54	-22,52%	12,32%	20,44%
Titolo 2 Spese di investimento	16.733,58	5.264,71	18.056,20	14.389,83	16.733,58	5.264,71	16,29%	-68,54%	242,97%
	51.304,00	71.157,83	73.983,91	73.421,02	51.304,00	71.157,83	-30,12%	38,70%	3,97%
F.O. 07 Agricoltura, foreste ed economia montana									
Titolo 1 Spese correnti	26.038,45	30.216,78	40.837,84	25.132,42	26.038,45	30.216,78	3,61%	16,05%	35,15%
Titolo 2 Spese di investimento	5.641,31	5.622,03	6.659,01	4.594,50	5.641,31	5.622,03	22,78%	-0,34%	18,44%
	20.397,14	24.594,75	34.178,83	20.537,92	20.397,14	24.594,75	-0,69%	20,58%	37,11%
F.O. 08 Industria, artigianato e commercio									
Titolo 1 Spese correnti	53.328,45	58.896,28	73.734,40	59.419,74	53.328,45	58.896,28	-10,25%	10,44%	25,19%
Titolo 2 Spese di investimento	2.103,99	1.920,44	1.299,66	1.682,02	2.103,99	1.920,44	25,09%	-8,72%	-32,32%
	51.224,46	56.975,84	72.434,74	57.737,72	51.224,46	56.975,84	-11,28%	11,23%	27,13%
F.O. 09 Turismo									
Titolo 1 Spese correnti	7.314,37	13.126,09	19.149,57	5.877,16	7.314,37	13.126,09	24,45%	79,46%	45,89%
Titolo 2 Spese di investimento	668,41	644,40	835,66	784,84	668,41	644,40	-14,83%	-3,59%	29,68%
	6.645,96	12.481,70	18.313,91	5.092,32	6.645,96	12.481,70	30,51%	87,81%	46,73%

Funzione Obiettivo/Titolo	Residui passivi finali (1)			Residui passivi iniziali (2)			Indice di acc.Residui (1)-(2)/(2)		
	2004	2005	2006	2004	2005	2006	2004	2005	2006
	F.O. 10 Istruzione, cultura ed attività ricreative	15.447,89	14.052,43	16.086,42	12.421,46	15.447,89	14.052,43	24,36%	-9,03%
Titolo 1 Spese correnti	8.017,35	4.917,31	7.366,16	7.323,97	8.017,35	4.917,31	9,47%	-38,67%	49,80%
Titolo 2 Spese di investimento	7.430,53	9.135,12	8.720,26	5.097,49	7.430,53	9.135,12	45,77%	22,94%	-4,54%
F.O. 11 Formazione professionale e politiche del lavoro	63.254,98	65.003,05	63.788,83	72.346,33	63.254,98	65.003,05	-12,57%	2,76%	-1,87%
Titolo 1 Spese correnti	60.984,38	63.035,81	63.262,70	69.898,63	60.984,38	63.035,81	-12,75%	3,36%	0,36%
Titolo 2 Spese di investimento	2.270,61	1.967,23	526,13	2.447,70	2.270,61	1.967,23	-7,24%	-13,36%	-73,26%
F.O. 12 Promozione e tutela della salute	41.045,78	102.252,22	77.480,74	18.623,82	41.045,78	102.252,22	120,39%	149,12%	-24,23%
Titolo 1 Spese correnti	20.207,05	9.278,01	10.785,84	7.618,43	20.207,05	9.278,01	165,24%	-54,09%	16,25%
Titolo 2 Spese di investimento	20.838,73	92.974,20	66.694,90	11.005,39	20.838,73	92.974,20	89,35%	346,16%	-28,27%
F.O. 13 Protezione sociale	9.185,67	11.362,11	7.771,75	8.469,41	9.142,76	11.362,11	8,46%	24,27%	-31,60%
Titolo 1 Spese correnti	9.185,67	5.481,03	4.116,55	6.859,39	9.142,76	5.481,03	33,91%	-40,05%	-24,89%
Titolo 2 Spese di investimento	0,00	5.881,08	3.655,20	1.610,01	0,00	5.881,08	-100,00%	-	-37,85%
F.O. 14 Programmazione strategica e socio economica	815,13	979,02	986,58	913,53	815,13	979,02	-10,77%	20,11%	0,77%
Titolo 1 Spese correnti	84,71	30,76	47,78	58,76	84,71	30,76	44,16%	-63,69%	55,34%
Titolo 2 Spese di investimento	730,42	948,27	938,80	854,77	730,42	948,27	-14,55%	29,83%	-1,00%
F.O. 15 Gestione del debito	517,80	367,90	692,75	0,64	517,80	367,90	80311,84%	-28,95%	88,30%
Titolo 1 Spese correnti	0,74	0,04	632,77	0,64	0,74	0,04	14,41%	-94,11%	456235,03%
Titolo 3 Spese per il rimborso di mutui e prestiti	517,07	367,86	59,98	0,00	517,07	367,86	-	-28,86%	-83,69%
F.O. 16 Fondi di bilancio	0,00	0,00	0,00	1,61	0,00	0,00	-100,00%	-	-
Titolo 1 Spese correnti	0,00	0,00	0,00	1,61	0,00	0,00	-100,00%	-	-
Titolo 2 Spese di investimento	0,00	0,00	0,00	0,00	0,00	0,00	-	-	-
TOTALE REGIONALE (*)	427.608,39	612.958,35	596.272,79	438.190,07	427.608,39	612.958,35	-2,41%	43,35%	-2,72%

(*) Al netto del saldo finanziario negativo, dei programmi progressi e delle Partite di giro

Funzione Obiettivo/Titolo	Pagam. su residui + Res. eliminati (1)			Residui passivi iniziali (2)			Indice Smlt. Residui (1)/(2)		
	2004	2005	2006	2004	2005	2006	2004	2005	
F.O. 01 Organismi Istituzionali	849,96	878,53	862,30	976,05	1.142,06	1.392,12	87,08%	76,92%	61,94%
Titolo 1 Spese correnti	725,27	274,46	473,48	747,68	289,79	788,64	97,00%	94,71%	60,04%
Titolo 2 Spese di investimento	124,69	604,07	388,81	228,37	852,27	603,48	54,60%	70,88%	64,43%
F.O. 02 Amministrazione generale	37.328,74	29.957,70	40.039,39	43.516,43	42.745,01	51.611,12	89,78%	70,08%	77,58%
Titolo 1 Spese correnti	34.630,24	23.264,32	31.911,75	38.351,17	31.472,36	39.867,08	90,30%	73,92%	80,05%
Titolo 2 Spese di investimento	2.698,50	6.693,39	8.127,64	5.165,26	11.272,66	11.744,04	52,24%	59,38%	69,21%
F.O. 03 Politiche abitative e interventi nel settore edilizio	6.432,22	6.012,13	4.973,37	15.507,64	15.311,86	43.031,83	41,48%	39,26%	11,56%
Titolo 1 Spese correnti	430,12	583,89	640,62	1.742,52	1.894,88	1.914,98	24,68%	30,81%	33,45%
Titolo 2 Spese di investimento	6.002,10	5.428,24	4.332,75	13.765,11	13.416,98	41.116,85	43,60%	40,46%	10,54%
F.O. 04 Opere pubbliche	10.490,06	7.197,26	66.490,72	27.965,16	28.321,26	86.730,67	37,51%	25,41%	76,66%
Titolo 1 Spese correnti	32,60	22,54	37,78	32,60	22,54	37,78	100,00%	100,00%	100,00%
Titolo 2 Spese di investimento	10.457,46	7.174,73	66.452,94	27.932,56	28.298,72	86.692,89	37,44%	25,35%	76,65%
F.O. 05 Difesa del suolo, protezione civile e tutela ambientale	25.053,37	25.983,97	17.163,92	59.207,80	55.145,01	57.514,21	42,31%	47,12%	29,84%
Titolo 1 Spese correnti	11.504,91	13.287,31	9.021,42	20.534,13	20.419,84	16.358,13	56,03%	65,07%	55,15%
Titolo 2 Spese di investimento	13.548,46	12.696,66	8.142,49	38.673,67	34.725,17	41.156,08	35,03%	36,56%	19,78%
F.O. 06 Servizi e infrastrutture per la mobilità e il trasporto merci	52.730,74	25.050,71	26.333,66	87.810,86	68.037,58	76.422,54	60,05%	36,82%	34,46%
Titolo 1 Spese correnti	14.329,61	16.347,98	4.791,71	14.389,83	16.733,58	5.264,71	99,58%	97,70%	91,02%
Titolo 2 Spese di investimento	38.401,13	8.702,73	21.541,95	73.421,02	51.304,00	71.157,83	52,30%	16,96%	30,27%
F.O. 07 Agricoltura, foreste ed economia montana	15.806,19	17.709,58	17.094,82	25.132,42	26.038,45	30.216,78	62,89%	68,01%	56,57%
Titolo 1 Spese correnti	3.349,37	4.477,25	3.715,07	4.594,50	5.641,31	5.622,03	72,90%	79,37%	66,08%
Titolo 2 Spese di investimento	12.456,82	13.232,33	13.379,76	20.537,92	20.397,14	24.594,75	60,65%	64,87%	54,40%
F.O. 08 Industria, artigianato e commercio	25.910,74	25.219,81	31.000,40	59.419,74	53.328,45	58.896,28	43,61%	47,29%	52,64%
Titolo 1 Spese correnti	1.258,93	1.541,86	1.493,78	1.682,02	2.103,99	1.920,44	74,85%	73,28%	77,78%
Titolo 2 Spese di investimento	24.651,81	23.677,95	29.506,62	57.737,72	51.224,46	56.975,84	42,70%	46,22%	51,79%
F.O. 09 Turismo	3.463,19	3.657,99	10.051,21	5.877,16	7.314,37	13.126,09	58,93%	50,01%	76,57%
Titolo 1 Spese correnti	675,24	585,41	574,84	784,84	668,41	644,40	86,04%	87,58%	89,21%
Titolo 2 Spese di investimento	2.787,95	3.072,58	9.476,37	5.092,32	6.645,96	12.481,70	54,75%	46,23%	75,92%

Funzione Obiettivo/Titolo	Pagam.su residui+Res.eliminati (1)			Residui passivi iniziali (2)			Indice Smaltim. Residui (1)/(2)		
	2004	2005	2006	2004	2005	2006	2004	2005	2006
	F.O. 10 Istruzione, cultura ed attività ricreative	9.924,45	11.494,78	8.735,96	12.421,46	15.447,89	14.052,43	79,90%	74,41%
Titolo 1 Spese correnti	7.033,92	7.655,79	4.267,28	7.323,97	8.017,35	4.917,31	96,04%	95,49%	86,78%
Titolo 2 Spese di investimento	2.890,53	3.838,99	4.468,68	5.097,49	7.430,53	9.135,12	56,70%	51,67%	48,92%
F.O. 11 Formazione professionale e politiche del lavoro	32.839,28	36.016,63	31.858,41	72.346,33	63.254,98	65.003,05	45,39%	56,94%	49,01%
Titolo 1 Spese correnti	31.377,89	34.739,16	29.966,70	69.898,63	60.984,38	63.035,81	44,89%	56,96%	47,54%
Titolo 2 Spese di investimento	1.461,40	1.277,48	1.891,72	2.447,70	2.270,61	1.967,23	59,70%	56,26%	96,16%
F.O. 12 Promozione e tutela della salute	14.524,59	28.384,48	58.448,90	18.623,82	41.045,78	102.252,22	77,99%	69,15%	57,16%
Titolo 1 Spese correnti	5.038,10	16.234,28	6.185,20	7.618,43	20.207,05	9.278,01	66,13%	80,34%	66,67%
Titolo 2 Spese di investimento	9.486,49	12.150,20	52.263,70	11.005,39	20.838,73	92.974,20	86,20%	58,31%	56,21%
F.O. 13 Protezione sociale	6.230,82	6.302,15	7.019,65	8.469,41	9.142,76	11.362,11	73,57%	68,93%	61,78%
Titolo 1 Spese correnti	4.620,81	6.302,15	3.234,65	6.859,39	9.142,76	5.481,03	67,36%	68,93%	59,02%
Titolo 2 Spese di investimento	1.610,01	0,00	3.785,00	1.610,01	0,00	5.881,08	100,00%	-	64,36%
F.O. 14 Programmazione strategica e socio economica	576,86	453,54	402,72	913,53	815,13	979,02	63,15%	55,64%	41,13%
Titolo 1 Spese correnti	58,76	84,71	30,76	58,76	84,71	30,76	100,00%	100,00%	100,00%
Titolo 2 Spese di investimento	518,10	368,84	371,96	854,77	730,42	948,27	60,61%	50,50%	39,23%
F.O. 15 Gestione del debito	0,64	517,80	367,90	0,64	517,80	367,90	100,00%	100,00%	100,00%
Titolo 1 Spese correnti	0,64	0,74	0,04	0,64	0,74	0,04	100,00%	100,00%	100,00%
Titolo 3 Spese per il rimborso di mutui e prestiti	0,00	517,07	367,86	0,00	517,07	367,86	-	100,00%	100,00%
F.O. 16 Fondi di bilancio	1,61	0,00	0,00	1,61	0,00	0,00	100,00%	-	-
Titolo 1 Spese correnti	1,61	0,00	0,00	1,61	0,00	0,00	100,00%	-	-
Titolo 2 Spese di investimento	0,00	0,00	0,00	0,00	0,00	0,00	-	-	-
TOTALE REGIONALE (*)	242.163,45	224.837,08	320.843,34	438.190,07	427.608,39	612.958,35	55,26%	52,58%	52,34%

(*) Al netto del saldo finanziario negativo, dei programmi progressivi e delle Partite di giro

Funzione Obiettivo/Titolo	Impegni (1)			Stanz.di competenza definitivi (2)			Capacità di imp. (1)/(2)		
	2004	2005	2006	2004	2005	2006	2004	2005	2006
F.O. 01 Organi istituzionali	17.660,09	23.331,93	20.969,88	17.742,67	23.487,12	21.041,42	99,53%	99,34%	99,66%
Titolo 1 Spese correnti	16.911,50	22.976,65	20.388,47	16.994,08	23.081,85	20.459,86	99,51%	99,54%	99,65%
Titolo 2 Spese di investimento	748,59	355,28	581,41	748,59	405,28	581,56	100,00%	87,66%	99,97%
F.O. 02 Amministrazione generale	107.871,99	115.514,78	111.417,22	121.838,39	130.385,49	122.789,27	88,54%	88,59%	90,74%
Titolo 1 Spese correnti	98.121,03	102.220,30	104.594,44	105.661,10	110.804,95	109.660,62	92,86%	92,25%	95,38%
Titolo 2 Spese di investimento	9.750,96	13.294,48	6.822,78	16.177,28	19.580,54	13.128,65	60,28%	67,90%	51,97%
F.O. 03 Politiche abitative e interventi nel settore edilizio	25.754,82	71.286,08	50.942,61	170.457,80	205.148,66	174.877,76	15,11%	34,75%	29,13%
Titolo 1 Spese correnti	604,47	628,03	2.740,57	4.126,26	4.389,34	4.593,30	14,65%	14,31%	59,66%
Titolo 2 Spese di investimento	25.150,35	70.658,06	48.202,03	166.331,54	200.759,32	170.284,46	15,12%	35,20%	28,31%
F.O. 04 Opere pubbliche	13.619,67	67.434,50	7.765,21	104.651,19	95.705,74	35.653,61	13,01%	70,46%	21,84%
Titolo 1 Spese correnti	108,48	121,31	85,47	262,05	236,58	238,85	41,39%	51,28%	35,79%
Titolo 2 Spese di investimento	13.511,20	67.313,20	7.699,74	104.389,13	95.469,16	35.414,75	12,94%	70,51%	21,74%
F.O. 05 Difesa del suolo, protezione civile e tutela ambientale	38.062,69	46.947,98	62.172,33	151.443,15	173.200,41	210.841,61	25,13%	27,11%	29,49%
Titolo 1 Spese correnti	17.301,98	16.661,04	20.079,01	36.594,53	41.525,83	49.157,63	47,28%	40,12%	40,85%
Titolo 2 Spese di investimento	20.760,71	30.286,94	42.093,31	114.848,62	131.674,58	161.683,98	18,08%	23,00%	26,03%
F.O. 06 Servizi e infrastrutture per la mobilità e il trasporto merci	118.955,40	128.086,20	135.873,07	269.599,62	318.400,36	307.548,35	44,12%	40,23%	44,18%
Titolo 1 Spese correnti	84.659,95	76.136,14	88.887,52	88.061,46	78.697,19	91.233,24	96,14%	96,75%	97,43%
Titolo 2 Spese di investimento	34.295,45	51.950,06	46.985,56	181.538,16	239.703,17	216.315,11	18,89%	21,67%	21,72%
F.O. 07 Agricoltura, foreste ed economia montana	51.222,06	63.839,16	85.380,60	152.534,24	148.308,28	155.751,70	33,58%	43,04%	54,82%
Titolo 1 Spese correnti	16.334,78	16.465,33	13.768,08	23.023,27	18.169,93	15.664,16	70,95%	90,62%	87,90%
Titolo 2 Spese di investimento	34.887,28	47.373,84	71.612,52	129.510,97	130.138,35	140.087,53	26,94%	36,40%	51,12%
F.O. 08 Industria, artigianato e commercio	44.534,46	56.395,46	82.256,10	155.716,00	184.072,15	195.189,67	28,60%	30,64%	42,14%
Titolo 1 Spese correnti	3.089,44	2.912,67	2.592,30	8.260,68	8.449,53	8.569,06	37,40%	34,47%	30,25%
Titolo 2 Spese di investimento	41.445,02	53.482,78	79.663,80	147.455,32	175.622,62	186.620,62	28,11%	30,45%	42,69%
F.O. 09 Turismo	7.497,20	13.379,99	18.681,49	24.007,86	33.980,92	28.856,74	31,23%	39,38%	64,74%
Titolo 1 Spese correnti	1.553,60	1.492,56	1.985,16	3.338,49	3.407,47	3.155,12	46,54%	43,80%	62,92%
Titolo 2 Spese di investimento	5.943,60	11.887,43	16.696,33	20.669,36	30.573,45	25.701,62	28,76%	38,88%	64,96%

Funzione Obiettivo/Titolo	Impegni (1)			Stanz.di competenza definitivi (2)			Capacità di imp. (1)/(2)		
	2004	2005	2006	2004	2005	2006	2004	2005	2006
F.O. 10 Istruzione, cultura ed attività ricreative	35.379,43	38.447,41	33.005,57	62.731,85	66.743,47	62.363,66	56,40%	57,60%	52,92%
Titolo 1 Spese correnti	25.418,67	28.127,47	23.301,46	28.271,34	28.247,93	23.422,12	89,91%	99,57%	99,48%
Titolo 2 Spese di investimento	9.960,75	10.319,94	9.704,11	34.460,51	38.495,54	38.941,54	28,90%	26,81%	24,92%
F.O. 11 Formazione professionale e politiche del lavoro	37.137,54	48.158,12	39.948,32	95.094,74	107.114,39	100.585,30	39,05%	44,96%	39,72%
Titolo 1 Spese correnti	34.460,64	46.598,67	37.024,03	85.622,88	95.891,73	88.542,18	40,25%	48,60%	41,82%
Titolo 2 Spese di investimento	2.676,91	1.559,45	2.924,28	9.471,86	11.222,66	12.043,12	28,26%	13,90%	24,28%
F.O. 12 Promozione e tutela della salute	1.267.745,82	1.475.219,03	1.501.156,34	1.591.866,01	1.761.797,21	1.747.808,29	79,64%	83,73%	85,89%
Titolo 1 Spese correnti	1.202.670,45	1.362.512,23	1.467.788,58	1.406.118,23	1.624.695,64	1.681.783,72	85,53%	83,86%	87,28%
Titolo 2 Spese di investimento	65.075,37	112.706,80	33.367,76	185.747,78	137.101,56	66.024,57	35,03%	82,21%	50,54%
F.O. 13 Protezione sociale	22.089,43	28.785,77	17.969,44	28.922,18	33.617,86	21.781,55	76,38%	85,63%	82,50%
Titolo 1 Spese correnti	22.089,43	22.754,03	16.280,22	24.791,48	24.757,96	18.744,52	89,10%	91,91%	86,85%
Titolo 2 Spese di investimento	0,00	6.031,75	1.689,22	4.130,70	8.859,91	3.037,03	0,00%	68,08%	55,62%
F.O. 14 Programmazione strategica e socio economica	1.425,73	1.853,26	1.926,91	48.757,24	5.905,71	4.963,90	2,92%	31,36%	38,82%
Titolo 1 Spese correnti	101,10	64,51	97,61	866,96	970,61	927,10	11,66%	6,65%	10,53%
Titolo 2 Spese di investimento	1.324,63	1.788,75	1.829,30	47.890,28	4.935,10	4.036,80	2,77%	36,25%	45,32%
F.O. 15 Gestione del debito	86.252,30	86.039,76	85.476,59	117.937,01	117.289,66	191.591,73	73,13%	73,36%	44,61%
Titolo 1 Spese correnti	32.562,44	31.852,74	31.172,61	39.222,68	38.223,41	38.082,50	83,02%	83,33%	81,86%
Titolo 3 Spese per il rimborso di mutui e prestiti	53.689,86	54.187,03	54.303,98	78.714,33	79.066,25	153.509,23	68,21%	68,53%	35,38%
F.O. 16 Fondi di bilancio	4,13	1,08	2,93	6.460,73	3.974,97	156,09	0,06%	0,03%	1,88%
Titolo 1 Spese correnti	4,13	1,08	2,93	994,30	811,36	104,77	0,42%	0,13%	2,79%
Titolo 2 Spese di investimento	0,00	0,00	0,00	5.466,43	3.163,61	51,32	0,00%	0,00%	0,00%
TOTALE REGIONALE (*)	1.875.212,78	2.264.720,54	2.254.964,62	3.119.760,67	3.409.132,41	3.381.800,64	60,11%	66,43%	66,68%

(*) Al netto del saldo finanziario negativo, dei programmi pregressi e delle Partite di giro

Funzione Obiettivo/Titolo	Pagamenti totali (1)						Massa Spendibile (2)			Capacità di Spesa (1)/(2)		
	2004		2005		2006		2004	2005	2006	2004	2005	2006
	Migliaia di euro											
F.O. 01 Organi Istituzionali	17.445,40	23.056,62	21.112,25	18.718,72	24.629,19	22.433,54	93,20%	93,62%	94,11%	93,20%	93,62%	94,11%
Titolo 1 Spese correnti	17.328,43	22.452,56	20.322,35	17.741,76	23.371,64	21.248,50	97,67%	96,07%	95,64%	97,67%	96,07%	95,64%
Titolo 2 Spese di investimento	116,97	604,06	789,90	976,96	1.257,55	1.185,04	11,97%	48,03%	66,66%	11,97%	48,03%	66,66%
F.O. 02 Amministrazione generale	106.277,81	104.948,62	124.416,75	165.354,82	173.130,51	174.400,39	64,27%	60,62%	71,34%	64,27%	60,62%	71,34%
Titolo 1 Spese correnti	103.289,04	92.301,33	115.249,09	144.012,27	142.277,31	149.527,70	71,72%	64,87%	77,08%	71,72%	64,87%	77,08%
Titolo 2 Spese di investimento	2.988,77	12.647,30	9.167,66	21.342,55	30.853,20	24.872,69	14,00%	40,99%	36,86%	14,00%	40,99%	36,86%
F.O. 03 Politiche abitative e interventi nel settore edilizio	25.547,30	43.193,47	27.655,08	185.965,44	220.460,52	217.909,59	13,74%	19,59%	12,69%	13,74%	19,59%	12,69%
Titolo 1 Spese correnti	446,88	606,87	781,61	5.868,79	6.284,22	6.508,28	7,61%	9,66%	12,01%	7,61%	9,66%	12,01%
Titolo 2 Spese di investimento	25.100,42	42.586,60	26.873,47	180.096,65	214.176,30	211.401,31	13,94%	19,88%	12,71%	13,94%	19,88%	12,71%
F.O. 04 Opere pubbliche	11.087,58	7.792,67	69.063,07	132.616,35	124.027,00	122.384,28	8,36%	6,28%	56,43%	8,36%	6,28%	56,43%
Titolo 1 Spese correnti	118,54	106,05	105,29	294,65	259,11	276,63	40,23%	40,93%	38,06%	40,23%	40,93%	38,06%
Titolo 2 Spese di investimento	10.969,04	7.686,62	68.957,78	132.321,70	123.767,89	122.107,64	8,29%	6,21%	56,47%	8,29%	6,21%	56,47%
F.O. 05 Difesa del suolo, protezione civile e tutela ambientale	37.169,92	39.762,89	41.672,13	210.650,95	228.345,42	268.355,81	17,65%	17,41%	15,53%	17,65%	17,41%	15,53%
Titolo 1 Spese correnti	13.449,02	16.279,45	13.910,11	57.128,66	61.945,68	65.515,76	23,54%	26,28%	21,23%	23,54%	26,28%	21,23%
Titolo 2 Spese di investimento	23.720,90	23.483,44	27.762,03	153.522,29	166.399,75	202.840,06	15,45%	14,11%	13,69%	15,45%	14,11%	13,69%
F.O. 06 Servizi e infrastrutture per la mobilità e il trasporto merci	106.575,54	119.650,46	120.250,22	357.410,47	386.437,93	383.970,89	29,82%	30,96%	31,32%	29,82%	30,96%	31,32%
Titolo 1 Spese correnti	82.305,19	87.577,94	76.090,75	102.451,29	95.430,76	96.497,95	80,34%	91,77%	78,85%	80,34%	91,77%	78,85%
Titolo 2 Spese di investimento	24.270,35	32.072,52	44.159,48	254.959,18	291.007,17	287.472,93	9,52%	11,02%	15,36%	9,52%	11,02%	15,36%
F.O. 07 Agricoltura, foreste ed economia montana	46.423,94	57.867,69	73.691,84	177.666,66	174.346,73	185.968,47	26,13%	33,19%	39,63%	26,13%	33,19%	39,63%
Titolo 1 Spese correnti	15.168,73	16.293,91	12.330,79	27.617,77	23.811,24	21.286,19	54,92%	68,43%	57,93%	54,92%	68,43%	57,93%
Titolo 2 Spese di investimento	31.255,20	41.573,79	61.361,06	150.048,89	150.535,49	164.682,28	20,83%	27,62%	37,26%	20,83%	27,62%	37,26%
F.O. 08 Industria, artigianato e commercio	48.951,71	42.246,64	63.406,22	215.135,74	237.400,61	254.085,95	22,75%	17,80%	24,95%	22,75%	17,80%	24,95%
Titolo 1 Spese correnti	2.531,23	2.700,05	3.182,00	9.942,69	10.553,53	10.489,49	25,46%	25,58%	30,34%	25,46%	25,58%	30,34%
Titolo 2 Spese di investimento	46.420,49	39.546,59	60.224,22	205.193,04	226.847,08	243.596,46	22,62%	17,43%	24,72%	22,62%	17,43%	24,72%
F.O. 09 Turismo	5.774,46	7.488,37	7.994,95	29.885,02	41.295,29	41.982,83	19,32%	18,13%	19,04%	19,32%	18,13%	19,04%
Titolo 1 Spese correnti	1.600,69	1.438,21	1.734,40	4.123,34	4.075,88	3.799,51	38,82%	35,29%	45,65%	38,82%	35,29%	45,65%
Titolo 2 Spese di investimento	4.173,78	6.050,16	6.260,55	25.761,68	37.219,41	38.183,32	16,20%	16,26%	16,40%	16,20%	16,26%	16,40%

Funzione Obiettivo/Titolo	Pagamenti totali (1)			Massa Spendibile (2)			Capacità di Spesa (1)/(2)		
	2004	2005	2006	2004	2005	2006	2004	2005	2006
	F.O. 10 Istruzione, cultura ed attività ricreative	32.024,22	39.789,86	30.925,40	75.153,31	82.191,36	76.416,09	42,61%	48,41%
Titolo 1 Spese correnti	24.660,08	31.174,51	20.811,78	35.595,31	36.265,28	28.339,43	69,28%	85,96%	73,44%
Titolo 2 Spese di investimento	7.364,14	8.615,35	10.113,62	39.558,00	45.926,08	48.076,66	18,62%	18,76%	21,04%
F.O. 11 Formazione professionale e politiche del lavoro	40.416,02	46.017,25	32.677,22	167.441,07	170.369,37	165.588,35	24,14%	27,01%	19,73%
Titolo 1 Spese correnti	37.935,85	44.154,43	28.999,44	155.521,51	156.876,11	151.577,99	24,39%	28,15%	19,13%
Titolo 2 Spese di investimento	2.480,17	1.862,83	3.677,78	11.919,56	13.493,27	14.010,36	20,81%	13,81%	26,25%
F.O. 12 Promozione e tutela della salute	1.244.930,40	1.413.682,69	1.525.275,28	1.610.489,82	1.802.842,99	1.850.060,50	77,30%	76,41%	82,44%
Titolo 1 Spese correnti	1.189.688,38	1.373.111,35	1.465.628,21	1.413.736,66	1.644.902,69	1.691.061,73	84,15%	83,48%	86,67%
Titolo 2 Spese di investimento	55.242,03	40.571,33	59.647,06	196.753,17	157.940,30	158.998,77	28,08%	25,69%	37,51%
F.O. 13 Protezione sociale	20.653,92	26.422,58	19.935,33	37.391,59	42.760,63	33.143,65	55,24%	61,79%	60,15%
Titolo 1 Spese correnti	19.551,12	26.271,91	17.296,40	31.650,88	33.900,72	24.225,55	61,77%	77,50%	71,40%
Titolo 2 Spese di investimento	1.102,81	150,67	2.638,93	5.740,71	8.859,91	8.918,11	19,21%	1,70%	29,59%
F.O. 14 Programmazione strategica e socio economica	1.522,90	1.689,33	1.911,12	49.670,77	6.720,84	5.942,92	3,07%	25,14%	32,16%
Titolo 1 Spese correnti	75,14	118,47	72,43	925,72	1.055,32	957,86	8,12%	11,23%	7,56%
Titolo 2 Spese di investimento	1.447,76	1.570,87	1.838,69	48.745,05	5.665,52	4.985,07	2,97%	27,73%	36,88%
F.O. 15 Gestione del debito	85.735,14	86.187,35	85.144,24	117.937,66	117.807,47	191.959,63	72,70%	73,16%	44,36%
Titolo 1 Spese correnti	32.562,35	31.853,43	30.539,88	39.223,32	38.224,15	38.082,55	83,02%	83,33%	80,19%
Titolo 3 Spese per il rimborso di mutui e prestiti	53.172,79	54.333,92	54.604,36	78.714,33	79.583,32	153.877,09	67,55%	68,27%	35,49%
F.O. 16 Fondi di bilancio	5,75	1,08	2,93	6.462,35	3.974,97	156,09	0,09%	0,03%	1,88%
Titolo 1 Spese correnti	5,75	1,08	2,93	995,91	811,36	104,77	0,58%	0,13%	2,79%
Titolo 2 Spese di investimento	0,00	0,00	0,00	5.466,43	3.163,61	51,32	0,00%	0,00%	0,00%
TOTALE REGIONALE (*)	1.830.542,01	2.059.797,58	2.245.134,03	3.557.950,74	3.836.740,81	3.994.758,99	51,45%	53,69%	56,20%

(*) Al netto del saldo finanziario negativo, dei programmi progressi e delle Partite di giro

Relazione al Consuntivo 2006 Tab. 17 - Velocità di cassa (spesa) = $\frac{\text{Pagamenti totali}}{\text{Residui passivi iniziali} + \text{impegni}}$

Esercizi Finanziari 2004-2006

Migliaia di euro

Funzione Obiettivo/Titolo	Pagamenti totali (1)			Residui iniziali + impegni (2)			Velocità di cassa (1)/(2)		
	2004	2005	2006	2004	2005	2006	2004	2005	2006
F.O. 01 Organi Istituzionali	17.445,40	23.056,62	21.112,25	18.636,14	24.473,99	22.362,00	93,61%	94,21%	94,41%
Titolo 1 Spese correnti	17.328,43	22.452,56	20.322,35	17.659,18	23.266,44	21.177,11	98,13%	96,50%	95,96%
Titolo 2 Spese di investimento	116,97	604,06	789,90	976,96	1.207,55	1.184,89	11,97%	50,02%	66,66%
F.O. 02 Amministrazione generale	106.277,81	104.948,62	124.416,75	151.388,42	158.259,79	163.028,34	70,20%	66,31%	76,32%
Titolo 1 Spese correnti	103.289,04	92.301,33	115.249,09	136.472,20	133.692,66	144.461,52	75,69%	69,04%	79,78%
Titolo 2 Spese di investimento	2.988,77	12.647,30	9.167,66	14.916,22	24.567,14	18.566,82	20,04%	51,48%	49,38%
F.O. 03 Politiche abitative e interventi nel settore edilizio	25.547,30	43.193,47	27.655,08	41.262,46	86.597,94	93.974,43	61,91%	49,88%	29,43%
Titolo 1 Spese correnti	446,88	606,87	781,61	2.347,00	2.522,91	4.655,55	19,04%	24,05%	16,79%
Titolo 2 Spese di investimento	25.100,42	42.586,60	26.873,47	38.915,46	84.075,04	89.318,88	64,50%	50,65%	30,09%
F.O. 04 Opere pubbliche	11.087,58	7.792,67	69.063,07	41.584,84	95.755,76	94.515,88	26,66%	8,14%	73,07%
Titolo 1 Spese correnti	118,54	106,05	105,29	141,08	143,84	123,25	84,03%	73,73%	85,43%
Titolo 2 Spese di investimento	10.969,04	7.686,62	68.957,78	41.443,76	95.611,92	94.392,63	26,47%	8,04%	73,05%
F.O. 05 Difesa del suolo, protezione civile e tutela ambientale	37.169,92	39.762,89	41.672,13	97.270,49	102.092,99	119.686,53	38,21%	39,95%	34,82%
Titolo 1 Spese correnti	13.449,02	16.279,45	13.910,11	37.836,11	37.080,89	36.437,14	35,55%	43,90%	38,18%
Titolo 2 Spese di investimento	23.720,90	23.483,44	27.762,03	59.434,38	65.012,11	83.249,39	39,91%	36,12%	33,35%
F.O. 06 Servizi e infrastrutture per la mobilità e il trasporto merci	106.575,54	119.650,46	120.250,22	206.766,26	196.123,78	212.295,61	51,54%	61,01%	56,64%
Titolo 1 Spese correnti	82.305,19	87.577,94	76.090,75	99.049,78	92.869,72	94.152,23	83,09%	94,30%	80,82%
Titolo 2 Spese di investimento	24.270,35	32.072,52	44.159,48	107.716,47	103.254,06	118.143,38	22,53%	31,06%	37,38%
F.O. 07 Agricoltura, foreste ed economia montana	46.423,94	57.867,69	73.691,84	76.354,48	89.877,61	115.597,38	60,80%	64,38%	63,75%
Titolo 1 Spese correnti	15.168,73	16.293,91	12.330,79	20.929,29	22.106,63	19.390,11	72,48%	73,71%	63,59%
Titolo 2 Spese di investimento	31.255,20	41.573,79	61.361,06	55.425,19	67.770,97	96.207,27	56,39%	61,34%	63,78%
F.O. 08 Industria, artigianato e commercio	48.951,71	42.246,64	63.406,22	103.954,20	109.723,91	141.152,38	47,09%	38,50%	44,92%
Titolo 1 Spese correnti	2.531,23	2.700,05	3.182,00	4.771,46	5.016,67	4.512,74	53,05%	53,82%	70,51%
Titolo 2 Spese di investimento	46.420,49	39.546,59	60.224,22	99.182,75	104.707,24	136.639,64	46,80%	37,77%	44,08%
F.O. 09 Turismo	5.774,46	7.488,37	7.994,95	13.374,36	20.694,36	31.807,59	43,18%	36,19%	25,14%
Titolo 1 Spese correnti	1.600,69	1.438,21	1.734,40	2.338,45	2.160,97	2.629,56	68,45%	66,55%	65,96%
Titolo 2 Spese di investimento	4.173,78	6.050,16	6.260,55	11.035,92	18.533,39	29.178,03	37,82%	32,64%	21,46%

Funzione Obiettivo/Titolo	Pagamenti totali (1)			Residui iniziali + impegni (2)			Velocità di cassa (1)/(2)		
	2004	2005	2006	2004	2005	2006	2004	2005	2006
	F.O. 10 Istruzione, cultura ed attività ricreative	32.024,22	39.789,86	30.925,40	47.800,89	53.895,30	47.057,99	67,00%	73,83%
Titolo 1 Spese correnti	24.660,08	31.174,51	20.811,78	32.742,65	36.144,83	28.218,77	75,31%	86,25%	73,75%
Titolo 2 Spese di investimento	7.364,14	8.615,35	10.113,62	15.058,24	17.750,47	18.839,22	48,90%	48,54%	53,68%
F.O. 11 Formazione professionale e politiche del lavoro	40.416,02	46.017,25	32.677,22	109.483,88	111.413,11	104.951,36	36,92%	41,30%	31,14%
Titolo 1 Spese correnti	37.935,85	44.154,43	28.999,44	104.359,27	107.583,05	100.059,85	36,35%	41,04%	28,98%
Titolo 2 Spese di investimento	2.480,17	1.862,83	3.677,78	5.124,61	3.830,06	4.891,52	48,40%	48,64%	75,19%
F.O. 12 Promozione e tutela della salute	1.244.930,40	1.413.682,69	1.525.275,28	1.286.369,64	1.516.264,81	1.603.408,56	96,78%	93,23%	95,13%
Titolo 1 Spese correnti	1.189.688,38	1.373.111,35	1.465.628,21	1.210.288,88	1.382.719,28	1.477.066,60	98,30%	99,31%	99,23%
Titolo 2 Spese di investimento	55.242,03	40.571,33	59.647,06	76.080,76	133.545,53	126.341,96	72,61%	30,38%	47,21%
F.O. 13 Protezione sociale	20.653,92	26.422,58	19.935,33	30.558,84	37.928,53	29.331,55	67,59%	69,66%	67,97%
Titolo 1 Spese correnti	19.551,12	26.271,91	17.296,40	28.948,83	31.896,79	21.761,25	67,54%	82,37%	79,48%
Titolo 2 Spese di investimento	1.102,81	150,67	2.638,93	1.610,01	6.031,75	7.570,30	68,50%	2,50%	34,86%
F.O. 14 Programmazione strategica e socio economica	1.522,90	1.689,33	1.911,12	2.339,26	2.668,39	2.905,94	65,10%	63,31%	65,77%
Titolo 1 Spese correnti	75,14	118,47	72,43	159,86	149,22	128,37	47,00%	79,39%	56,42%
Titolo 2 Spese di investimento	1.447,76	1.570,87	1.838,69	2.179,40	2.519,16	2.777,57	66,43%	62,36%	66,20%
F.O. 15 Gestione del debito	85.735,14	86.187,35	85.144,24	86.252,95	86.557,57	85.844,49	99,40%	99,57%	99,18%
Titolo 1 Spese correnti	32.562,35	31.853,43	30.539,88	32.563,09	31.853,48	31.172,65	100,00%	100,00%	97,97%
Titolo 3 Spese per il rimborso di mutui e prestiti	53.172,79	54.333,92	54.604,36	53.689,86	54.704,09	54.671,84	99,04%	99,32%	99,88%
F.O. 16 Fondi di bilancio	5,75	1,08	2,93	5,75	1,08	2,93	100,00%	100,00%	100,00%
Titolo 1 Spese correnti	5,75	1,08	2,93	5,75	1,08	2,93	100,00%	100,00%	100,00%
Titolo 2 Spese di investimento	0,00	0,00	0,00	0,00	0,00	0,00	-	-	-
TOTALE REGIONALE (*)	1.830.542,01	2.059.797,58	2.245.134,03	2.313.402,85	2.692.328,93	2.867.922,97	79,13%	76,51%	78,28%

(*) Al netto del saldo finanziario negativo, dei programmi pregressi e delle Partite di giro

Funzione Obiettivo/Titolo	Stanz.di competenza definitivi (1)			Stanz.di competenza iniziali (2)			Indice di variazione (1)-(2)/(2)		
	2004	2005	2006	2004	2005	2006	2004	2005	2006
F.O. 01 Organi Istituzionali	17.742,67	23.487,12	21.041,42	17.229,28	20.273,85	20.108,84	2,98%	15,85%	4,64%
Titolo 1 Spese correnti	16.994,08	23.081,85	20.459,86	16.999,28	20.023,85	19.808,84	-0,03%	15,27%	3,29%
Titolo 2 Spese di investimento	748,59	405,28	581,56	230,00	250,00	300,00	225,47%	62,11%	93,85%
F.O. 02 Amministrazione generale	121.838,39	130.385,49	122.789,27	114.658,50	119.429,43	120.944,46	6,26%	9,17%	1,53%
Titolo 1 Spese correnti	105.661,10	110.804,95	109.660,62	105.546,50	104.885,03	110.258,12	0,11%	5,64%	-0,54%
Titolo 2 Spese di investimento	16.177,28	19.580,54	13.128,65	9.112,00	14.544,40	10.686,33	77,54%	34,63%	22,85%
F.O. 03 Politiche abitative e interventi nel settore edilizio	170.457,80	205.148,66	174.877,76	149.075,66	200.520,71	189.377,34	14,34%	2,31%	-7,66%
Titolo 1 Spese correnti	4.126,26	4.389,34	4.593,30	4.025,71	4.381,85	4.578,51	2,50%	0,17%	0,32%
Titolo 2 Spese di investimento	166.331,54	200.759,32	170.284,46	145.049,95	196.138,86	184.798,84	14,67%	2,36%	-7,85%
F.O. 04 Opere pubbliche	104.651,19	95.705,74	35.653,61	33.812,17	92.959,96	30.919,31	209,51%	2,95%	15,31%
Titolo 1 Spese correnti	262,05	236,58	238,85	196,05	234,76	198,27	33,66%	0,77%	20,47%
Titolo 2 Spese di investimento	104.389,13	95.469,16	35.414,75	33.616,11	92.725,20	30.721,04	210,53%	2,96%	15,28%
F.O. 05 Difesa del suolo, protezione civile e tutela ambientale	151.443,15	173.200,41	210.841,61	102.523,23	134.954,43	158.828,64	47,72%	28,34%	32,75%
Titolo 1 Spese correnti	36.594,53	41.525,83	49.157,63	25.263,57	32.740,90	38.783,17	44,85%	26,83%	26,75%
Titolo 2 Spese di investimento	114.848,62	131.674,58	161.683,98	77.259,67	102.213,54	120.045,47	48,65%	28,82%	34,69%
F.O. 06 Servizi e infrastrutture per la mobilità e il trasporto merci	269.599,62	318.400,36	307.548,35	225.281,04	313.651,91	298.314,92	19,67%	1,51%	3,10%
Titolo 1 Spese correnti	88.061,46	78.697,19	91.233,24	79.492,80	77.164,06	82.422,35	10,78%	1,99%	10,69%
Titolo 2 Spese di investimento	181.538,16	239.703,17	216.315,11	145.788,24	236.487,85	215.892,57	24,52%	1,36%	0,20%
F.O. 07 Agricoltura, foreste ed economia montana	152.534,24	148.308,28	155.751,70	134.078,15	114.675,23	118.867,15	13,77%	29,33%	31,03%
Titolo 1 Spese correnti	23.023,27	18.169,93	15.664,16	20.827,90	16.473,87	13.732,51	10,54%	10,30%	14,07%
Titolo 2 Spese di investimento	129.510,97	130.138,35	140.087,53	113.250,25	98.201,36	105.134,65	14,36%	32,52%	33,25%
F.O. 08 Industria, artigianato e commercio	155.716,00	184.072,15	195.189,67	152.635,04	162.577,82	178.355,14	2,02%	13,22%	9,44%
Titolo 1 Spese correnti	8.260,68	8.449,53	8.569,06	7.609,82	7.713,15	8.188,05	8,55%	9,55%	4,65%
Titolo 2 Spese di investimento	147.455,32	175.622,62	186.620,62	145.025,22	154.864,67	170.167,09	1,68%	13,40%	9,67%
F.O. 09 Turismo	24.007,86	33.980,92	28.856,74	15.449,31	19.897,83	24.699,71	55,40%	70,78%	16,83%
Titolo 1 Spese correnti	3.338,49	3.407,47	3.155,12	1.704,05	3.024,10	3.337,33	95,92%	12,68%	-5,46%
Titolo 2 Spese di investimento	20.669,36	30.573,45	25.701,62	13.745,26	16.873,72	21.362,38	50,37%	81,19%	20,31%

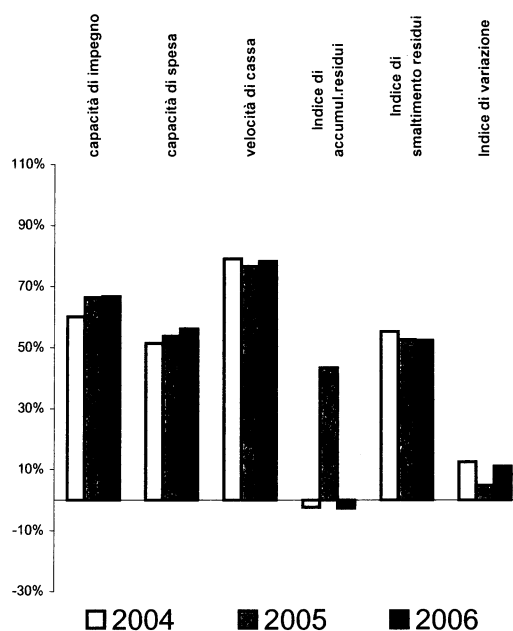
Funzione Obiettivo/Titolo	Stanz.di competenza definitivi (1)			Stanz.di competenza iniziali (2)			Indice di variazione (1)-(2)/(2)		
	2004	2005	2006	2004	2005	2006	2004	2005	2006
	F.O. 10 Istruzione, cultura ed attività ricreative	62.731,85	66.743,47	62.363,66	49.483,60	44.949,26	48.398,08	26,77%	48,49%
Titolo 1 Spese correnti	28.271,34	28.247,93	23.422,12	17.136,91	16.560,86	15.340,12	64,97%	70,57%	52,89%
Titolo 2 Spese di investimento	34.460,51	38.495,54	38.941,54	32.346,70	28.388,41	33.057,96	6,53%	35,80%	17,80%
F.O. 11 Formazione professionale e politiche del lavoro	95.094,74	107.114,39	100.585,30	82.587,78	93.621,03	96.137,34	15,14%	14,41%	4,63%
Titolo 1 Spese correnti	85.622,88	95.891,73	88.542,18	75.177,05	85.139,96	83.260,26	13,89%	12,63%	6,34%
Titolo 2 Spese di investimento	9.471,86	11.222,66	12.043,12	7.410,73	8.481,07	12.877,08	27,81%	32,33%	-6,48%
F.O. 12 Promozione e tutela della salute	1.591.866,01	1.761.797,21	1.747.808,29	1.450.075,67	1.744.228,83	1.609.991,62	9,78%	1,01%	8,56%
Titolo 1 Spese correnti	1.406.118,23	1.624.695,64	1.681.783,72	1.285.599,23	1.608.404,69	1.565.083,64	9,37%	1,01%	7,46%
Titolo 2 Spese di investimento	185.747,78	137.101,56	66.024,57	164.476,44	135.824,14	44.907,99	12,93%	0,94%	47,02%
F.O. 13 Protezione sociale	28.922,18	33.617,86	21.781,55	27.292,20	29.970,31	21.086,59	5,97%	12,17%	3,30%
Titolo 1 Spese correnti	24.791,48	24.757,96	18.744,52	22.940,09	24.335,26	18.049,56	8,07%	1,74%	3,85%
Titolo 2 Spese di investimento	4.130,70	8.859,91	3.037,03	4.352,10	5.635,05	3.037,03	-5,09%	57,23%	0,00%
F.O. 14 Programmazione strategica e socio economica	48.757,24	5.905,71	4.963,90	5.386,98	23.055,22	4.694,59	805,09%	-74,38%	5,74%
Titolo 1 Spese correnti	866,96	970,61	927,10	644,72	783,85	919,22	34,47%	23,83%	0,86%
Titolo 2 Spese di investimento	47.890,28	4.935,10	4.036,80	4.742,27	22.271,37	3.775,37	909,86%	-77,84%	6,92%
F.O. 15 Gestione del debito	117.937,01	117.289,66	191.591,73	121.205,03	123.174,05	123.675,26	-2,70%	-4,78%	54,92%
Titolo 1 Spese correnti	39.222,68	38.223,41	38.082,50	43.020,49	43.143,94	41.036,90	-8,83%	-11,40%	-7,20%
Titolo 3 Spese per il rimborso di mutui e prestiti	78.714,33	79.066,25	153.509,23	78.184,55	80.030,11	82.638,36	0,68%	-1,20%	85,76%
F.O. 16 Fondi di bilancio	6.460,73	3.974,97	156,09	93.437,33	15.203,76	2.541,16	-93,09%	-73,86%	-93,86%
Titolo 1 Spese correnti	994,30	811,36	104,77	3.150,89	2.327,23	2.039,81	-68,44%	-65,14%	-94,86%
Titolo 2 Spese di investimento	5.466,43	3.163,61	51,32	90.286,44	12.876,53	501,35	-93,95%	-75,43%	-89,76%
TOTALE REGIONALE (*)	3.119.760,67	3.409.132,41	3.381.800,64	2.774.211,00	3.253.143,64	3.046.940,14	12,46%	4,80%	10,99%

(*) Al netto del saldo finanziario negativo, dei programmi progressi e delle Partite di giro

Indicatori della gestione finanziaria

SPESA

	2004	2005	2006
capacità di impegno	60,11%	66,43%	66,68%
capacità di spesa	51,45%	53,69%	56,20%
velocità di cassa	79,13%	76,51%	78,28%
Indice di accumul.residui	-2,41%	43,35%	-2,72%
Indice di smaltimento residui	55,26%	52,58%	52,34%
Indice di variazione	12,46%	4,80%	10,99%



Relazione al Consuntivo 2006 Tab. 19 - Valori pro-capite di alcune poste di bilancio per macro aree funzionali - Triennio 2004-2006

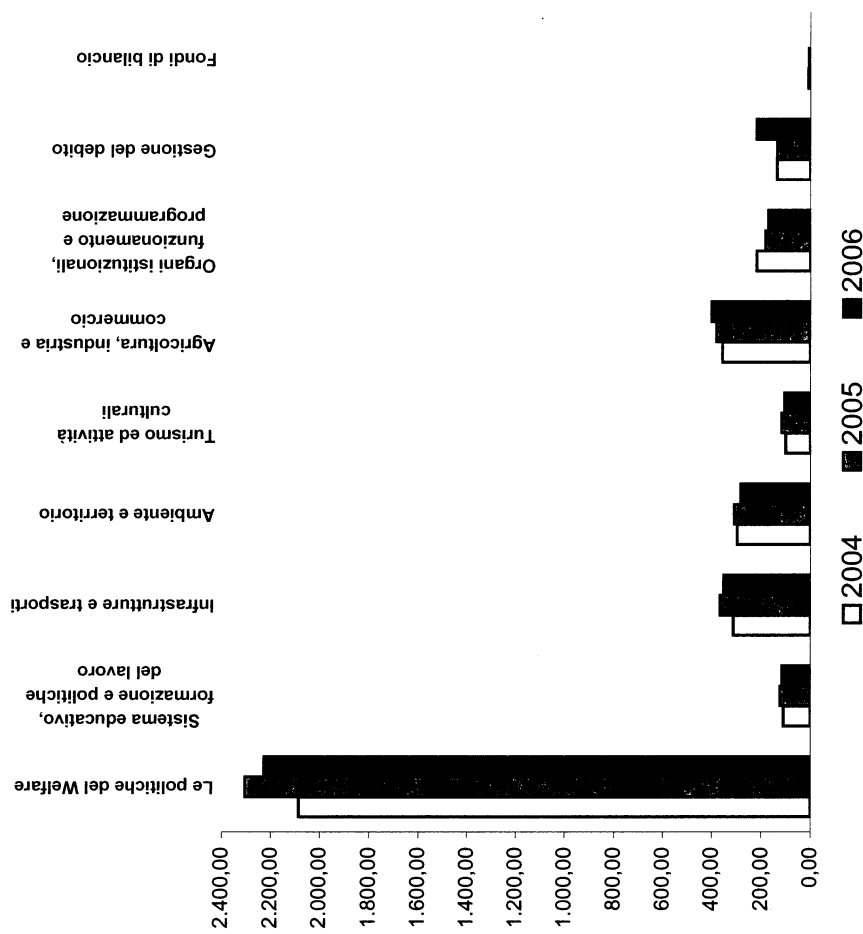
	2004				2005				2006			
	Stanziamanti procapite	Impegni procapite	Massa spendibile procapite	Totale pagamenti procapite	Stanziamanti procapite	Impegni procapite	Massa spendibile procapite	Totale pagamenti procapite	Stanziamanti procapite	Impegni procapite	Massa spendibile procapite	Totale pagamenti procapite
Le Politiche del Welfare	2.085,42	1.531,65	2.135,02	1.503,17	2.305,12	1.815,11	2.380,59	1.709,11	2.227,42	1.798,54	2.406,87	1.801,75
Promozione e tutela della salute	1.853,30	1.475,95	1.874,98	1.449,38	2.030,01	1.699,80	2.077,30	1.628,90	2.002,15	1.719,60	2.119,28	1.747,23
Protezione sociale	33,67	25,72	43,53	24,05	38,74	33,17	49,27	30,45	24,95	20,58	37,97	22,84
Politica della casa	198,45	29,98	216,51	29,74	236,38	82,14	254,02	49,77	200,33	58,36	249,62	31,68
Sistema educativo, Formazione e Politiche del Lavoro	110,71	43,24	194,94	47,05	123,42	55,49	196,31	53,02	115,22	45,76	189,68	37,43
Istruzione, formazione professionale e lavoro	110,71	43,24	194,94	47,05	123,42	55,49	196,31	53,02	115,22	45,76	189,68	37,43
Infrastrutture e trasporti	313,88	138,49	416,11	124,08	366,87	147,59	445,27	137,87	352,30	155,65	439,85	137,75
Infrastrutture per la mobilità e servizi di trasporto	313,88	138,49	416,11	124,08	366,87	147,59	445,27	137,87	352,30	155,65	439,85	137,75
Ambiente e territorio	298,15	60,17	399,64	56,18	309,84	131,80	406,02	54,80	282,36	80,14	447,60	126,85
Difesa del suolo, protezione civile e ambientale	176,31	44,31	245,25	43,27	199,57	54,10	263,11	45,82	241,52	71,22	307,41	47,74
Opere pubbliche	121,84	15,86	154,40	12,91	110,28	77,70	142,91	8,98	40,84	8,92	140,19	79,11
Turismo ed attività culturali	100,98	49,92	122,29	44,01	116,06	59,72	142,29	54,48	104,49	59,21	135,63	44,58
Turismo	27,95	8,73	34,79	6,72	39,15	15,42	47,58	8,63	33,06	21,40	48,09	9,16
Cultura e attività ricreative	73,03	41,19	87,50	37,28	76,90	44,30	94,70	45,85	71,44	37,81	87,54	35,43
Agricoltura, industria e commercio	358,87	111,48	457,31	111,04	382,98	138,54	474,43	115,36	402,01	192,03	504,09	157,05
Agricoltura	177,58	59,63	206,84	54,05	170,89	73,56	200,89	66,68	178,42	97,81	213,03	84,42
Industria e commercio	181,29	51,85	250,47	56,99	212,09	64,98	273,54	48,68	223,59	94,23	291,06	72,63
Organi istituzionali, funzionamento e programmazione	219,27	147,81	272,13	145,82	184,10	162,12	235,61	149,44	170,45	153,86	232,28	168,90
Gestione del debito	137,31	100,42	137,31	99,82	135,15	99,14	135,74	99,31	219,47	97,92	219,89	97,53
Fondi di bilancio	7,52	0,00	7,52	0,01	4,58	0,00	4,58	0,00	0,18	0,00	0,18	0,00
Totale generale*	3.632,11	2.183,18	4.142,27	2.131,17	3.928,12	2.609,49	4.420,83	2.373,37	3.873,92	2.583,10	4.576,07	2.571,84

* Al netto del saldo finanziario negativo, dei programmi progressi e delle partite di giro

Relazione al Consuntivo 2006

Tab. 20 - Stanziamenti pro-capite per macro aree funzionali - Triennio 2004-2006

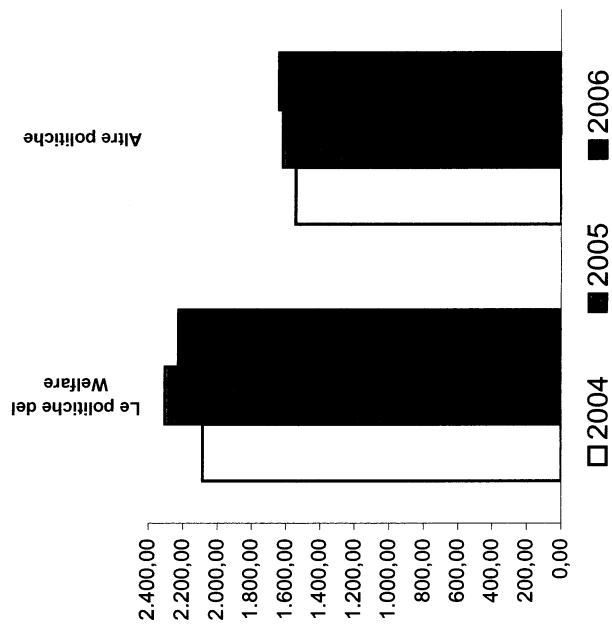
	2004	2005	2006
Le politiche del Welfare	2.085,42	2.305,12	2.227,42
Sistema educativo, formazione e politiche del lavoro	110,71	123,42	115,22
Infrastrutture e trasporti	313,88	366,87	352,30
Ambiente e territorio	298,15	309,84	282,36
Turismo ed attività culturali	100,98	116,06	104,49
Agricoltura, industria e commercio	358,87	382,98	402,01
Organi istituzionali, funzionamento e programmazione	219,27	184,10	170,45
Gestione del debito	137,31	135,15	219,47
Fondi di bilancio	7,52	4,58	0,18



Relazione al Consuntivo 2006

Tab. 21 - Stanziamenti pro-capite: confronto "Welfare - Altre politiche" - Triennio 2004-2006

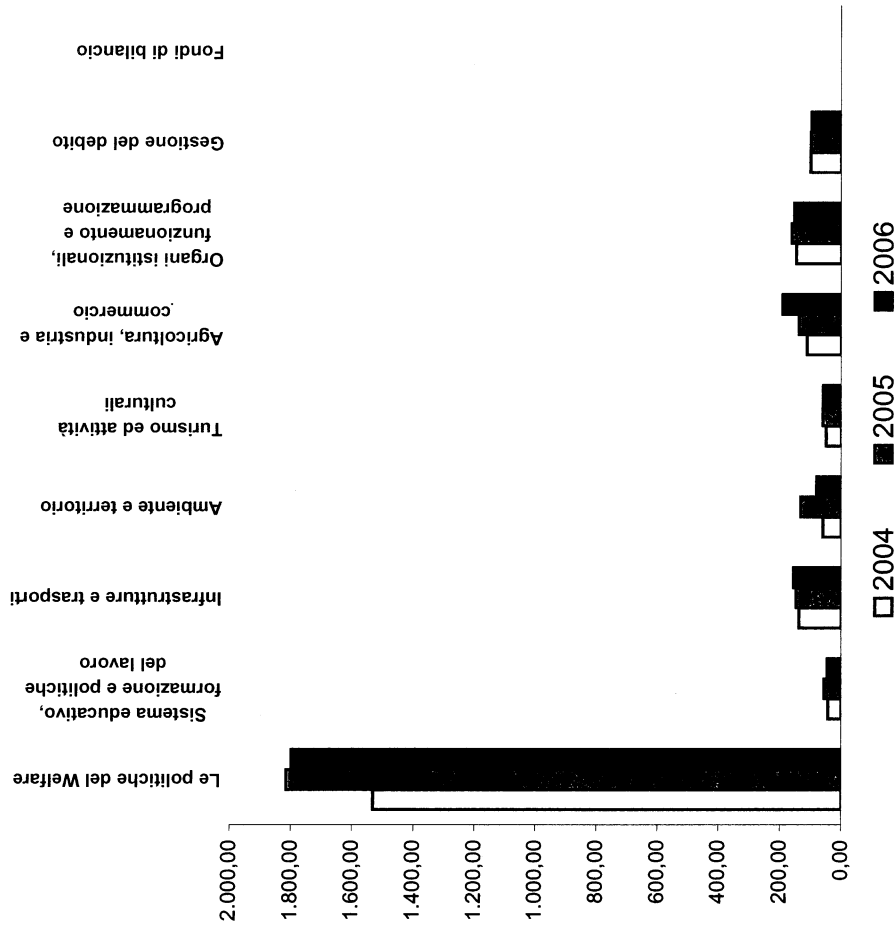
	2004	2005	2006
Le politiche del Welfare	2.085,42	2.305,12	2.227,42
Altre politiche	1.546,69	1.623,00	1.646,49



Relazione al Consuntivo 2006

Tab. 22 - Impegni pro-capite per macro aree funzionali - Triennio 2004-2006

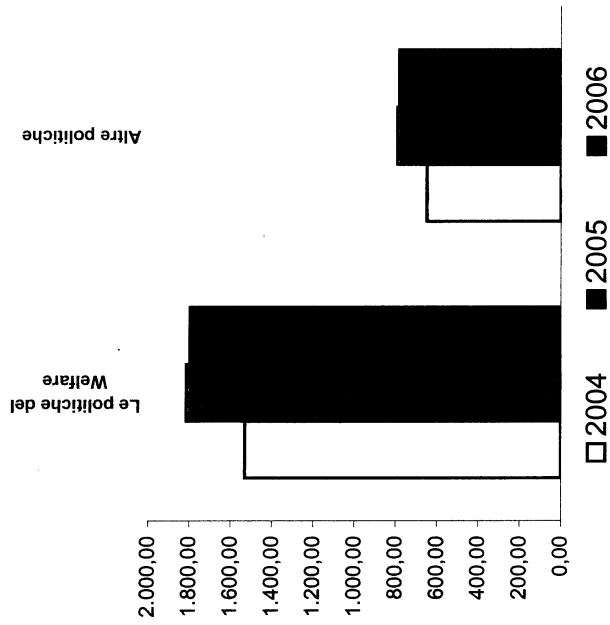
	2004	2005	2006
Le politiche del Welfare	1.531,65	1.815,11	1.798,54
Sistema educativo, formazione e politiche del lavoro	43,24	55,49	45,76
Infrastrutture e trasporti	138,49	147,59	155,65
Ambiente e territorio	60,17	131,80	80,14
Turismo ed attività culturali	49,92	59,72	59,21
Agricoltura, industria e commercio	111,48	138,54	192,03
Organi istituzionali, funzionamento e programmazione	147,81	162,12	153,86
Gestione del debito	100,42	99,14	97,92
Fondi di bilancio	0,00	0,00	0,00



Relazione al Consuntivo 2006

Tab. 23 - Impegni pro-capite: confronto "Welfare - Altre politiche" - Triennio 2004-2006

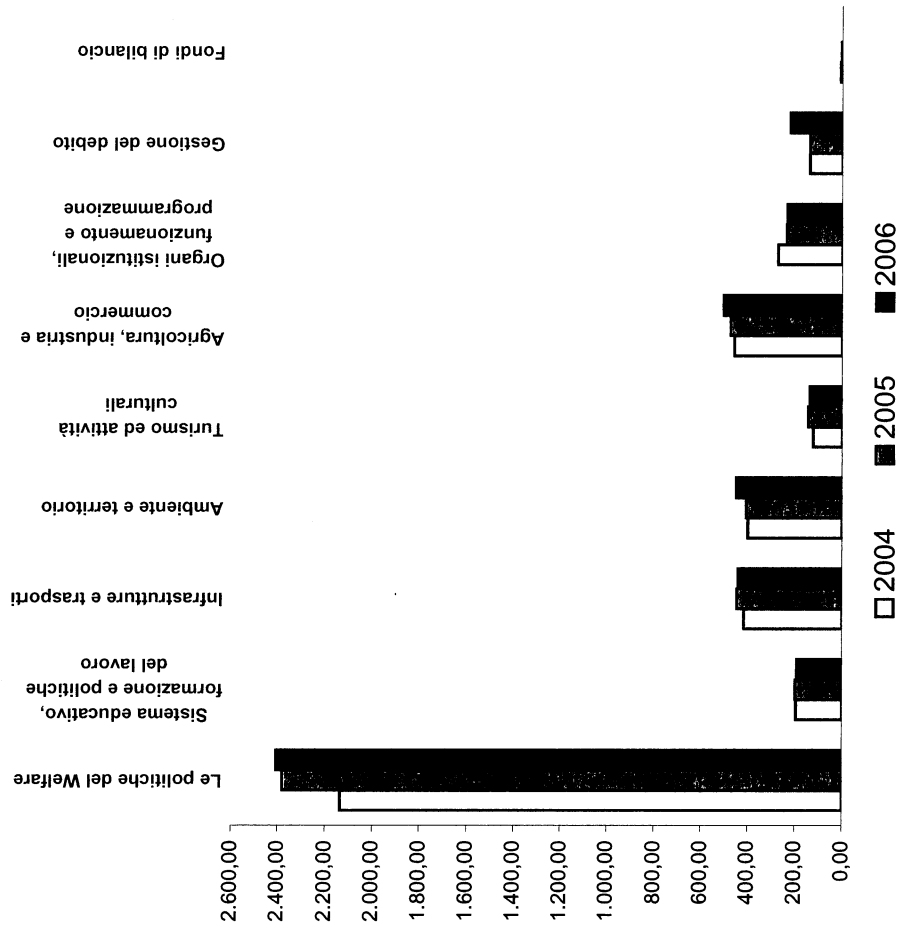
	2004	2005	2006
Le politiche del Welfare	1.531,65	1.815,11	1.798,54
Altre politiche	651,53	794,39	784,56



Relazione al Consuntivo 2006

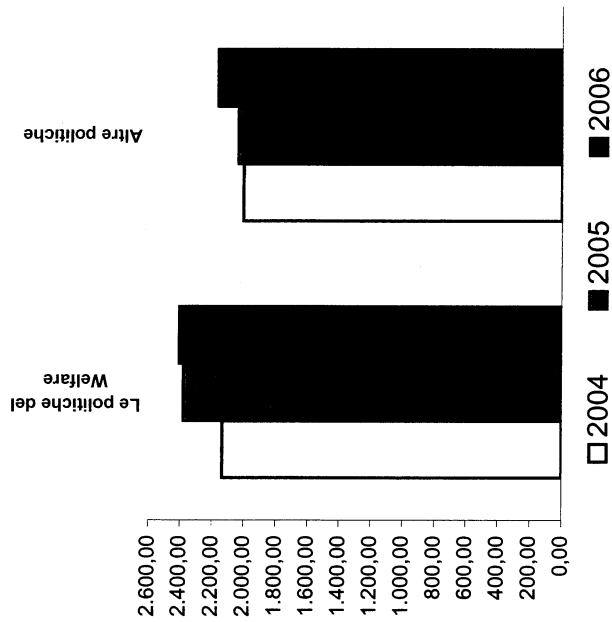
Tab. 24 - Massa spendibile pro-capite per macro aree funzionali - Triennio 2004-2006

	2004	2005	2006
Le politiche del Welfare	2.135,02	2.380,59	2.406,87
Sistema educativo, formazione e politiche del lavoro	194,94	196,31	189,68
Infrastrutture e trasporti	416,11	445,27	439,85
Ambiente e territorio	399,64	406,02	447,60
Turismo ed attività culturali	122,29	142,29	135,63
Agricoltura, industria e commercio	457,31	474,43	504,09
Organi istituzionali, funzionamento e programmazione	272,13	235,61	232,28
Gestione del debito	137,31	135,74	219,89
Fondi di bilancio	7,52	4,58	0,18
	2.007,25	2.040,24	2.169,21



Relazione al Consuntivo 2006

Tab. 25 - Massa spendibile pro-capite: confronto "Welfare - Altre politiche" - Triennio 2004-2006

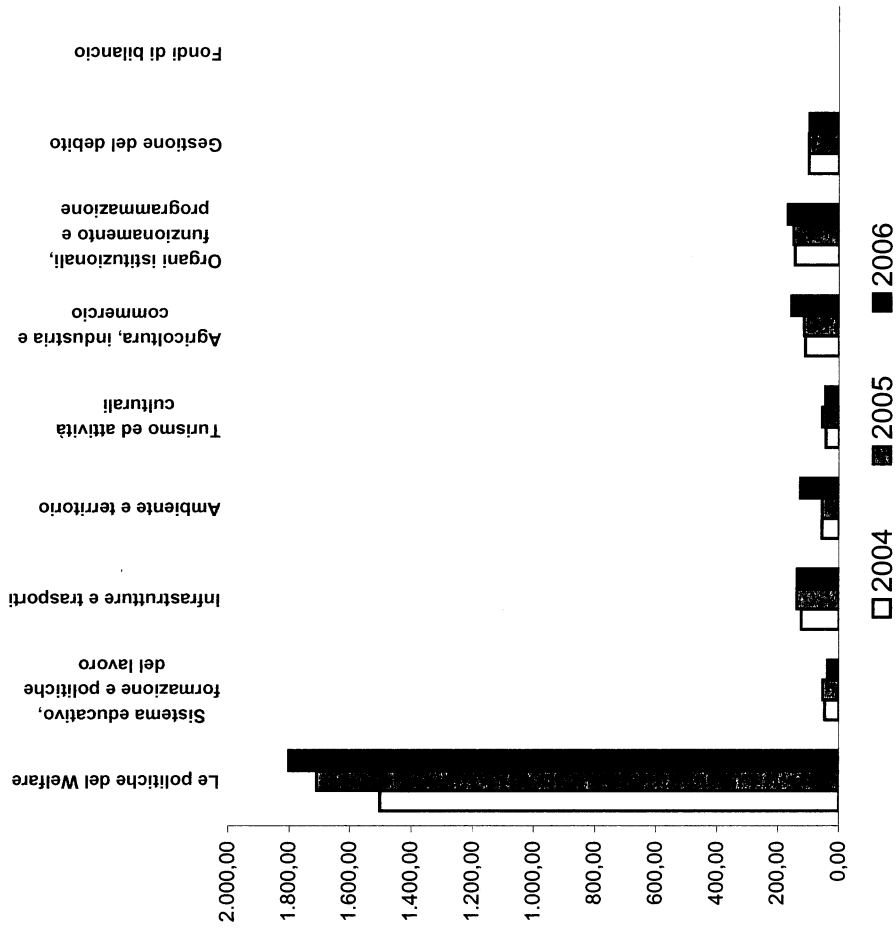


	2004	2005	2006
Le politiche del Welfare	2.135,02	2.380,59	2.406,87
Altre politiche	2.007,25	2.040,24	2.169,21

Relazione al Consuntivo 2006

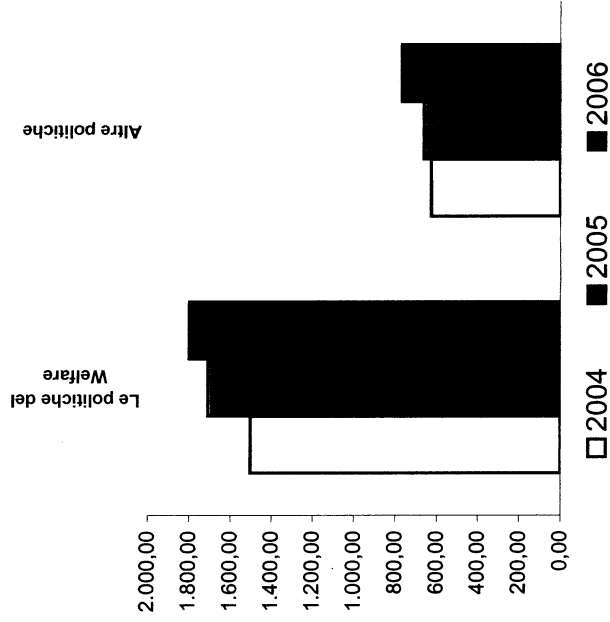
Tab. 26 - Totale pagamenti pro-capite per macro aree funzionali - Triennio 2004-2006

	2004	2005	2006
Le politiche del Welfare	1.503,17	1.709,11	1.801,75
Sistema educativo, formazione e politiche del lavoro	47,05	53,02	37,43
Infrastrutture e trasporti	124,08	137,87	137,75
Ambiente e territorio	56,18	54,80	126,85
Turismo ed attività culturali	44,01	54,48	44,58
Agricoltura, industria e commercio	111,04	115,36	157,05
Organi istituzionali, funzionamento e programmazione	145,82	149,44	168,90
Gestione del debito	99,82	99,31	97,53
Fondi di bilancio	0,01	0,00	0,00



Relazione al Consuntivo 2006

Tab. 27 - Totale pagamenti pro-capite: confronto "Welfare - Altre politiche" - Triennio 2004-2006



	2004	2005	2006
Le politiche del Welfare	1.503,17	1.709,11	1.801,75
Altre politiche	628,00	664,26	770,10

Allegato A1:

**VARIAZIONI EFFETTUATE
CON PROVVEDIMENTI AMMINISTRATIVI
DERIVANTI DA NUOVE ISCRIZIONI**

Allegato A1: Variazioni Effettuate con Provvedimenti Amministrativi Derivanti da Nuove Iscrizioni

Parte Spesa				Parte Entrata				ATTO			
U.P.B.	Cap.	C.E.	cdr	Descrizione	Stanziamiento	U.P.B.	Cap.	Descrizione	NOTE	Data	Numero
						2.01.006	2260	Recupero somme dalla contabilità speciale intestata al Presidente della Giunta Regionale per le spese di redazione anticipata della progettazione esecutiva delle opere pubbliche danneggiate dal sisma del 1997 e successivi.	Assesamento	06/12/2006	2126
02.1.001	726	1.5	4.04	Spese per l'esercizio associato di funzioni comunali. Fondi del Ministero dell'Interno. (Rif. E/UPB 2.01.010 - cap. 1959).	277.129,35	2.01.010	1959	Fondi del Ministero dell'Interno per l'esercizio associato di funzioni comunali. (Rif. S/UPB 02.1.001 - cap. 726).		15/11/2006	1954
02.1.010	745	1.5	2.01	Contributo a favore dell'Accademia di Belle Arti "Pietro Vannucci" di Perugia. L.R. 16/10/2006, n. 12.	100.000,00				dai cap. spesa 6080	08/11/2006	1895
02.1.011	699	1.5	4.03	Fondo per lo sviluppo del software open source - L.R. 24/07/2006, n. 11.	30.000,00				dai cap. spesa 6120	06/09/2006	1502
02.2.004	9370	2.3	4.03	Spese per lo sviluppo e il consolidamento del Centro Regionale di Competenza per l'e-government (CRC). (Rif. E/UPB 4.05.002 - cap. 1446).	18.000,00	4.05.002	1446	Fondi del CNIPA per lo sviluppo ed il consolidamento del Centro Regionale di Competenza per l'e-government (CRC). (Rif. S/UPB 02.2.004 - cap. 9370).		11/12/2006	2144
02.2.008	6529	2.1	4.03	Accordo di Programma Quadro Società dell'informazione - Primo integrativo. Fondi Delibera CIPE n. 19/2004.	612.300,00	4.03.013	2067	Fondi Delibera CIPE n. 19/2004 - APQ Sviluppo Locale - Sistema produttivo regionale - Società dell'informazione	il cap. dell'entrata è già esistente ed è stata modificata la descrizione	03/05/2006	717
02.2.008	6530	2.1	4.03	Accordo di Programma Quadro Società dell'informazione - Primo integrativo. Fondi Delibera CIPE n. 20/2004.	1.337.688,00	4.03.013	2083		il cap. dell'entrata è già esistente	03/05/2006	717
03.2.006	8873	2.3	7.UJ1	Utilizzo contributi quindicennali della Protezione Civile per la prosecuzione degli interventi di ricostruzione delle zone colpite dal terremoto 1997 ai sensi dell'art. 1, comma 100 della Legge 23/12/2005, n. 266. (Rif. E/UPB 4.03.001 - Cap. 2299)	2.600.000,00	4.03.001	2299	Contributi quindicennali della Protezione Civile per la prosecuzione degli interventi di ricostruzione delle zone colpite dal terremoto 1997 ai sensi dell'art. 1, comma 100 della Legge 23/12/2005, n. 266. (Rif. U/UPB 03.2.006 - Cap. 8873).		22/11/2006	2015
04.2.003	8917	2.3	7.06	Contributi alle AATO per interventi previsti dall'art. 10, lett. a) b) c) d) e) della L.R. 24/02/2006, n. 5 in materia di aggiornamenti e varianti al piano regolatore generale degli acquedotti (PRGA).	250.000,00				dai 5010 della spesa	14/06/2006	998
05.1.001	4909	1.4	7.06	Spese per il funzionamento dell'Osservatorio regionale dei servizi idrici - Art. 11, L.R. 24.02.2006, n. 5.	50.000,00				dai 5010 della spesa	14/06/2006	998
05.1.002	5030/8021	1.4	7.06	Spese per l'attuazione del Programma comunitario INTERREG III B CADSES, Progetto FLOODMED. Finanziamento con fondi statali. (Rif. E/UPB 2.01.008 - Cap. 2153).	40.000,00	2.01.008	2153	Fondi per l'attuazione del Programma comunitario INTERREG III B CADSES, Progetto FLOODMED. Cofinanziamento nazionale. (Rif. S/UPB 05.1.002 - Cap. 5030/8021)		02/08/2006	1399

Allegato A1: Variazioni Effettuate con Provvedimenti Amministrativi Derivanti da Nuove Iscrizioni

Parte Spesa										Parte Entrata			ATTO	
U.P.B.	Cap.	C.E.	cdR	Descrizione	Stanziamiento	U.P.B.	Cap.	Descrizione	NOTE	Data	Numero			
05.1.002	5030/8038	1.4	7.06	Spese per l'attuazione del Programma comunitario INTERREG III B CADSES. Progetto FLOODMED. Finanziamento con fondi comunitari FESR. (Rif. E/UPB 2.03.001 - Cap. 1132).	40.000,00	2.03.001	1132	Fondi provenienti dal National Technical University of Athens (Grecia) capofila del Programma comunitario INTERREG III B CADSES. Progetto FLOODMED. Contributo comunitario. (Rif. S/UPB 05.1.002 - Cap. 5030/8038)		02/08/2006	1399			
05.1.006	5148	1.5	7.03	Fondi FESR del progetto INTERREG III C - PAGUS da versare sul conto 23211 del Ministero Economie e Finanze - IGRUE al fine di attivare il fondo di rotazione per l'erogazione del cofinanziamento nazionale.	177.464,65	2.01.008	2108	Fondi FESR del progetto INTERREG III C - PAGUS da versare sul conto 23211 del Ministero Economie e Finanze - IGRUE al fine di attivare il fondo di rotazione per l'erogazione del cofinanziamento nazionale.		07/06/2006	962			
05.1.006	5160/8021	1.5	7.03	Spese per l'attuazione del Programma Comunitario Interreg III B Cadses Progetto Teleaccess. Finanziamento con fondi statali. (Rif.E: UPB 2.01.008 - cap. 2152).	58.250,00	2.01.008	2152	Fondi per l'attuazione del programma comunitario Interreg III B Cadses, progetto Teleaccess - Cofinanziamento nazionale. (Rif. S: UPB 05.1.006 - cap. 5160/8021).		21/06/2006	1060			
05.1.006	5160/8038	1.5	7.03	Spese per l'attuazione del Programma Comunitario Interreg III B Cadses Progetto Teleaccess. Finanziamento con fondi comunitari FESR. (Rif.E: UPB 2.03.001 - cap. 1133).	58.250,00	2.03.001	1133	Fondi provenienti dalla Research Academic Computer Technology Institute di Patrasso (Gr) capofila del Programma Comunitario Interreg III B Cadses, progetto Teleaccess - Contributo Comunitario. (Rif. S: UPB 05.1.006 - cap. 5160/8038).		21/06/2006	1060			
05.1.007	5017	1.4	7.01	Spese per il finanziamento per il controllo dei Chironomidi al Lago Trasimeno. Fondi della Presidenza del Consiglio dei Ministri OPCM n. 3361/2004, già contabilità speciale n. 3916. (Rif. E/UPB 2.01.006 - cap. 2334)	898.900,00	2.01.006	2334	Fondi della Presidenza del Consiglio dei Ministri per il finanziamento per il controllo dei Chironomidi al Lago Trasimeno. OPCM n. 3361/2004, già contabilità speciale n. 3916. (Rif. S/UPB 05.1.007 - cap. 5017).		21/06/2006	1061			
05.1.007	5018	1.4	7.01	Spese per il finanziamento dei progetti per l'emergenza nel settore dell'approvvigionamento idrico. Fondi della Presidenza del Consiglio dei Ministri OPCM n. 3230/2002, già contabilità speciale n. 3070. (Rif. E/UPB 05.1.007 - cap. 5018)	1.000.000,00	2.01.006	2339	Fondi della Presidenza del Consiglio dei Ministri per il finanziamento dei progetti per l'emergenza nel settore dell'approvvigionamento idrico. OPCM n. 3230/2002, già contabilità speciale n. 3070. (Rif. E/UPB 05.1.007 - cap. 5018)		21/06/2006	1061			
05.1.009	5829	1.5	7.05	Spese per la realizzazione del Progetto di educazione ambientale "Eco@tante dell'Umbria". (Rif.E/UPB 2.03.001 - Cap. 2545).	43.277,00	2.03.001	2545	Contributo della Fondazione Cassa di Risparmio di Perugia per l'attuazione del progetto di educazione ambientale "Eco@tante dell'Umbria". (Rif.S/UPB 05.1.009 - Cap. 5829).		27/09/2006	1638			
05.1.011	4805	1.5	7.05	Spese per l'attuazione del Progetto: "Efficienza e risparmio energetico negli edifici pubblici". Fondi del Ministero dell'Ambiente Dec/Ras/1817/2005. (Rif.E/UPB 2.01.003 - Cap. 2203).	1.438.542,00	2.01.003	2203	Fondi del Ministero dell'Ambiente per l'attuazione del Progetto: "Efficienza e risparmio energetico negli edifici pubblici". Dec/Ras/1817/2005. (Rif.S/UPB 05.1.011 - Cap. 4805).		27/09/2006	1638			

Allegato A1: Variazioni Effettuate con Provvedimenti Amministrativi Derivanti da Nuove Iscrizioni

Parte Spesa						Parte Entrata						ATTO	
U.P.B.	Cap.	C.E.	cdr	Descrizione	Stanziamiento	U.P.B.	Cap.	Descrizione	NOTE	Data	Numero		
05.1.014	2845	1.4	7.11	Spese per il pronto impiego di beni mobili di protezione civile. Delibera della Conferenza Unificata del 22/02/2001. (Rif. E/UPB 2.01.006 - cap. 2298).	126.000,00	2.01.006	2298	Fondi della Presidenza del Consiglio dei Ministri - Dipartimento della Protezione Civile per il pronto impiego di beni mobili di protezione civile. Delibera della Conferenza Unificata del 22/02/2001. (Rif. S/UPB 05.1.014 - cap. 2845).		20/12/2006	2252		
05.1.014	2856	1.4	7.11	Fondi di cui al DPR 194/2001 relativi a rimborsi per spese sostenute dai dipendenti per le esercitazioni di protezione civile. (Rif. E/UPB 2.01.006 - cap. 2345).	1.981,68	2.01.006	2345	Fondi di cui al DPR 194/2001 relativi a rimborsi per spese sostenute dai dipendenti per le esercitazioni di protezione civile. (Rif. S/UPB 05.1.014 - cap. 2856).		12/07/2006	1236		
05.2.011	8924	2.3	7.06	Trasferimento alla Provincia di Perugia del fondo per la manutenzione del Lago Trasimeno. Ordinanza Commissariale n. 99 del 20/12/2005.	1.200.000,00	4.03.006	1434	Fondo per la manutenzione del Lago Trasimeno. Ordinanza Commissariale n. 99 del 20/12/2005.		30/03/2006	518		
						4.05.002	1453	Trasferimenti da parte di Enti pubblici per il cofinanziamento del fondo per la manutenzione del lago Trasimeno. Ord. Commissariale n. 99 del 20/12/2005. (Rif. S/UPB 07.2.009 - cap. 8924).		27/09/2006	1638		
05.2.012	8563	2.03	7.06	Contributi per interventi per prevenire e fronteggiare eventuali situazioni di emergenza connesse a fenomeni idrogeologici ed idraulici di cui alla Dir. Presidente del Consiglio dei Ministri del 29/09/2005 (DPCM 20/04/2006). (Rif. E/UPB 4.03.003 - cap. 1449).	300.000,00	4.03.003	1449		il cap. dell'entrata è già esistente	11/12/2006	2144		
05.2.012	8564	2.03	7.06	Contributi a Enti Pubblici per interventi urgenti per prevenire e fronteggiare eventuali situazioni di emergenza connesse a fenomeni idrogeologici ed idraulici di cui alla Direttiva del Presidente del Consiglio dei Ministri del 29/09/2005. (DPCM 19/01/2006).	1.489.500,00	4.03.003	1449	Finanziamento interventi urgenti per prevenire e fronteggiare eventuali situazioni di emergenza connesse a fenomeni idrogeologici ed idraulici di cui alla Direttiva del Presidente del Consiglio dei Ministri del 29/09/2005. (DPCM 19/01/2006).		17/05/2006	819		
05.2.012	8616	2.03	7.06	Spese per la progettazione di interventi finalizzati alla messa in sicurezza delle aree a rischio idrogeologico. L. 183/89.	310.000,00	4.03.003	1430		il cap. dell'entrata è già esistente	19/04/2006	640		
05.2.020	8431	2.1	7.02	Accordo di Programma Quadro Società dell'informazione - Primo integrativo. Interventi sistema informativo territoriale. Fondi Delibera CIPE n. 19/2004.	350.000,00	4.03.013	2067	Fondi Delibera CIPE n. 19/2004 - APQ Sviluppo Locale - Sistema produttivo regionale - Società dell'informazione	il cap. dell'entrata è già esistente ed è stata modificata la descrizione	03/05/2006	717		

Allegato A1: Variazioni Effettuate con Provvedimenti Amministrativi Derivanti da Nuove Iscrizioni

Parte Spesa										Parte Entrata			ATTO	
U.P.B.	Cap.	C.E.	cdr	Descrizione	Stanziamiento	U.P.B.	Cap.	Descrizione	NOTE	Data	Numero			
05.2.023	9024	2.3	7.04	Intesa Istituzionale di Programma - Interventi in materia di beni ambientali Lago Trasimeno: Comuni C. del Lago, Tuoro, Passignano, Magione, Panicale, Piegara, Paciano, Città della Pieve. Valorizzazione risorse ambientali (TAC). Fondi Delibera CIPE 19/04 - Quota F.3.1. (Rif. E/UPB 4.03.013 - cap. 2074.	965.525,00	4.03.013	2074	Fondi Delibera CIPE n. 19/2004 - Quota F.3.1. Rischio idrogeologico. (Rif. S/UPB 05.2.023 - cap. 9024, UPB 07.2.016 - cap. 7719, UPB 08.2.030 - cap. 9511, UPB 09.2.006 - cap. 9524, UPB 10.2.008 - cap. 6850).		11/12/2006	2144			
05.2.024	9028	2.3	7.03	Contributo al Centralcom s.p.a. per Accordo di Programma Quadro Società dell'informazione - Primo integrativo. Interventi informativi per il territorio. Fondi Delibera CIPE n. 20/2004.	1.580.000,00	4.03.013	2083		il cap. dell'entrata è già esistente. Anche l'UPB è di Nuova Istituzione	03/05/2006	717			
05.2.024	9029	2.3	7.03	Contributi ai Comuni per Accordo di Programma Quadro Società dell'informazione - Primo integrativo. Interventi informativi per il territorio. Fondi Delibera CIPE n. 20/2004.	2.420.000,00	4.03.013	2083		il cap. dell'entrata è già esistente. Anche l'UPB è di Nuova Istituzione	03/05/2006	717			
05.2.025	9030	2.1	7.uit3	Accordo di Programma Quadro Società dell'informazione - Primo integrativo. Interventi informativi ricostruzione. Fondi Delibera CIPE n. 19/2004.	220.000,00	4.03.013	2067	Fondi Delibera CIPE n. 19/2004 - APQ Sviluppo Locale - Sistema produttivo regionale - Società dell'informazione	il cap. dell'entrata è già esistente ed è stata modificata la descrizione	03/05/2006	717			
05.2.026	8926	2.1	7.01	Spese per il finanziamento dei progetti di investimento per l'emergenza nel settore dell'approvvigionamento idrico. Fondi della Presidenza del Consiglio dei Ministri OPCM n. 3230/2002, già contabilità speciale n. 3070. (Rif. E/UPB 4.03.001 - cap. 1448)	33.897.649,06	4.03.001	1448	Fondi della Presidenza del Consiglio dei Ministri per il finanziamento dei progetti di investimento per l'emergenza nel settore dell'approvvigionamento idrico. OPCM n. 3230/2002, già contabilità speciale n. 3070. (Rif. E/UPB 05.2.026 - cap. 8926)	di N.I. anche l'UPB	21/06/2006	1061			
06.1.002	3130	1.5	7.07	Spese per il concorso al finanziamento degli oneri derivanti dall'applicazione del contratto trasporto pubblico locale 2004/2007. Art. 1, comma 2, D.L. 21/02/2005, n. 16, convertito nella L. 22/04/2005, n. 58. (Rif. E/UPB 2.01.010 - cap. 2969)	3.215.539,00	2.01.010	2969	Fondi del Ministero delle Infrastrutture e Trasporti per concorso agli oneri derivanti dall'applicazione del contratto trasporto pubblico locale 2004/2007. Art. 1, comma 2, D.L. 21/05/2005, n. 16, convertito nella Legge 22/04/2005, n. 58. (Rif. S/UPB 06.1.002 - cap. 3130).		06/09/2006	1503			
06.1.002	3150	1.5	7.07	Contributi regionali per l'effettuazione dei servizi ferroviari - (Art. 32, c. 2, lett. a), L.R. 18/11/1998, n. 37).	1.500.000,00				Assesamento	06/12/2006	2126			

Allegato A1: Variazioni Effettuate con Provvedimenti Amministrativi Derivanti da Nuove Iscrizioni

Parte Spesa						Parte Entrata				ATTO	
U.P.B.	Cap.	C.E.	cdr	Descrizione	Stanziamto	U.P.B.	Cap.	Descrizione	NOTE	Data	Numero
06.2.003	7369	2.1	7.08	Rimborso ai Comuni dei costi di progettazione per la realizzazione di interventi prioritari di risanamento acustico dal rumore prodotto dall'esercizio ferroviario. (Rif. E/UPB 4.05.002 - cap. 2892)	21.449,00	4.05.002	2892	Rimborso da parte della Rete Ferroviaria Italiana S.p.A. dei costi di progettazione per la realizzazione di interventi prioritari di risanamento acustico dal rumore prodotto dall'esercizio ferroviario. (Rif. S/UPB 06.2.003 - cap. 7369)	Assesamento	06/12/2006	2126
06.2.004	7423	2.3	7.08	Spese per la messa in sicurezza delle aree sciabili. Legge 21/12/2003, n. 363, art. 7, comma 5. (Rif. E/UPB 4.03.003 - cap. 2280).	16.121,64	4.03.004	2280	Fondi del Ministero delle Infrastrutture per la messa in sicurezza delle aree sciabili. Legge 21/12/2003, n. 363, art. 7, comma 5. (Rif. S/UPB 06.2.004 - cap. 7423).		20/12/2006	2240
07.2.016	7719	2.3	5.04	Intesa istituzionale di Programma - Interventi in materia sviluppo locale Lago Trasimeno: Comuni C. del Lago, Tuoro, Passignano, Magione, Panicale, Piegara, Paciano, Città della Pieve. Valorizzazione risorse ambientali (TAC). Fondi Delibera CIPE 19/04 - Quota F.3.1. (Rif. E/UPB 4.03.013 - cap. 2074).	1.000.000,00	4.03.013	2074			11/12/2006	2144
08.2.027	9336/8020	2.3	5.09	Programma regionale di Azioni innovative FESR 2006-2007. Azione 1.2: Strumenti di sostegno alla gestione finanziaria di impresa. Area Ob. 2. Finanziamento con fondi propri regionali.	48.387,00				dal 9756	14/06/2006	1014
08.2.027	9336/8025	2.3	5.09	Programma regionale di Azioni innovative FESR 2006-2007. Azione 1.2: Strumenti di sostegno alla gestione finanziaria di impresa. Area Ob. 2. Finanziamento con fondi L. 183/87.	222.600,00	4.03.017	2105	Programma regionale di Azioni innovative FESR 2006-2007. Cofinanziamento Stato. Legge 183/87 per l'Area Ob. 2 e per l'Area fuori Ob. 2.		14/06/2006	1014
08.2.027	9336/8038	2.3	5.09	Programma regionale di Azioni innovative FESR 2006-2007. Azione 1.2: Strumenti di sostegno alla gestione finanziaria di impresa. Area Ob. 2. Finanziamento con fondi comunitari FESR.	318.000,00	4.04.006	2109	Programma regionale di Azioni innovative FESR 2006-2007. Cofinanziamento Comunitario per l'Area Ob. 2 e per l'Area fuori Ob. 2.		14/06/2006	1014
08.2.027	9337/8020	2.3	5.09	Programma regionale di Azioni innovative FESR 2006-2007. Azione 1.2: Strumenti di sostegno alla gestione finanziaria di impresa. Area fuori Ob. 2. Finanziamento con fondi propri regionali.	42.909,00				dal 9756	14/06/2006	1014
08.2.027	9337/8025	2.3	5.09	Programma regionale di Azioni innovative FESR 2006-2007. Azione 1.2: Strumenti di sostegno alla gestione finanziaria di impresa. Area fuori Ob. 2. Finanziamento con fondi L. 183/87.	197.400,00	4.03.017	2105	Programma regionale di Azioni innovative FESR 2006-2007. Cofinanziamento Stato. Legge 183/87 per l'Area Ob. 2 e per l'Area fuori Ob. 2.		14/06/2006	1014

Allegato A1: Variazioni Effettuate con Provvedimenti Amministrativi Derivanti da Nuove Iscrizioni

Parte Spesa						Parte Entrata				ATTO	
U.P.B.	Cap.	C.E.	cdr	Descrizione	Stanziamiento	U.P.B.	Cap.	Descrizione	NOTE	Data	Numero
08.2.027	9337/8038	2.3	5.09	Programma regionale di Azioni innovative FESR 2006-2007. Azione 1.2: Strumenti di sostegno alla gestione finanziaria di impresa. Area fuori Ob. 2. Finanziamento con fondi comunitari FESR.	282.000,00	4.04.006	2109	Programma regionale di Azioni innovative FESR 2006-2007. Cofinanziamento Comunitario per l'Area Ob. 2 e per l'Area fuori Ob. 2.		14/06/2006	1014
08.2.028	9334/8020	2.3	5.10	Programma regionale di Azioni innovative FESR 2006-2007. Azione 1.1: Spin-off industriali - Trasmissione di conoscenza - Trasferimento tecnologico per le PMI. Area Ob. 2. Finanziamento con fondi propri regionali.	96.807,00				dal 9756	14/06/2006	1014
08.2.028	9334/8025	2.3	5.10	Programma regionale di Azioni innovative FESR 2006-2007. Azione 1.1: Spin-off industriali - Trasmissione di conoscenza - Trasferimento tecnologico per le PMI. Area Ob. 2. Finanziamento con fondi L. 183/87.	445.200,00	4.03.017	2105	Programma regionale di Azioni innovative FESR 2006-2007. Cofinanziamento Stato. Legge 183/87 per l'Area Ob. 2 e per l'Area fuori Ob. 2.		14/06/2006	1014
08.2.028	9334/8038	2.3	5.10	Programma regionale di Azioni innovative FESR 2006-2007. Azione 1.1: Spin-off industriali - Trasmissione di conoscenza - Trasferimento tecnologico per le PMI. Area Ob. 2. Finanziamento con fondi comunitari FESR.	636.000,00	4.04.006	2109	Programma regionale di Azioni innovative FESR 2006-2007. Cofinanziamento Comunitario per l'Area Ob. 2 e per l'Area fuori Ob. 2.		14/06/2006	1014
08.2.028	9335/8020	2.3	5.10	Programma regionale di Azioni innovative FESR 2006-2007. Azione 1.1: Spin-off industriali - Trasmissione di conoscenza - Trasferimento tecnologico per le PMI. Area fuori Ob. 2. Finanziamento con fondi propri regionali.	85.818,00				dal 9756	14/06/2006	1014
08.2.028	9335/8025	2.3	5.10	Programma regionale di Azioni innovative FESR 2006-2007. Azione 1.1: Spin-off industriali - Trasmissione di conoscenza - Trasferimento tecnologico per le PMI. Area fuori Ob. 2. Finanziamento con fondi propri regionali.	394.800,00	4.03.017	2105	Programma regionale di Azioni innovative FESR 2006-2007. Cofinanziamento Stato. Legge 183/87 per l'Area Ob. 2 e per l'Area fuori Ob. 2.		14/06/2006	1014
08.2.028	9335/8038	2.3	5.10	Programma regionale di Azioni innovative FESR 2006-2007. Azione 1.1: Spin-off industriali - Trasmissione di conoscenza - Trasferimento tecnologico per le PMI. Area fuori Ob. 2. Finanziamento con fondi comunitari FESR.	564.000,00	4.04.006	2109	Programma regionale di Azioni innovative FESR 2006-2007. Cofinanziamento Comunitario per l'Area Ob. 2 e per l'Area fuori Ob. 2.		14/06/2006	1014
08.2.030	9511	2.3	5.13	Lago Trasimeno: Comuni C. del Lago, Tuoro, Passignano, Magione, Panicale, Piegara, Paciano, Città della Pieve. Investimenti operatori commerciali (TAC). Fondi Delibera CIPE 19/04 - Quota F.3.1. (Rif. EUPB 4.03.013 - cap. 2074.	59.211,00	4.03.013	2074			11/12/2006	2144

Allegato A1: Variazioni Effettuate con Provvedimenti Amministrativi Derivanti da Nuove Iscrizioni

Parte Spesa										Parte Entrata			ATTO	
U.P.B.	Cap.	C.E.	cdr	Descrizione	Stanziamto	U.P.B.	Cap.	Descrizione	NOTE	Data	Numero			
09.2.006	9524	2.3	6.04	Intesa Istituzionale di Programma - Interventi in materia sviluppo locale Lago Trasimeno: Comuni C. del Lago, Tuoro, Passignano, Magione, Panicale, Piegara, Paciano, Città della Pieve. Investimenti operatori turistici (TAC). Fondi Delibera CIPE 19/04 - Quota F.3.1. (Rif. E/UPB 4.03.013 - cap. 2074).	801.075,00	4.03.013	2074			11/12/2006	2144			
10.2.008	6849	2.3	6.03	Intesa Istituzionale di Programma - Interventi in materia di beni ed attività culturali - Primo atto integrativo - Delibera CIPE n. 35/05. (Rif. E/UPB 4.03.013 - cap. 1956).	5.200.000,00	4.03.013	1956	Fondi CIPE per Accordo di Programma Quadro in materia di beni ed attività culturali. Delibera CIPE n. 35/05. (Rif. S/UPB 10.2.008 - cap. 6849).		25/10/2006	1811			
10.2.008	6850	2.3	6.03	Intesa Istituzionale di Programma - Interventi in materia sviluppo locale Lago Trasimeno: Comuni C. del Lago, Tuoro, Passignano, Magione, Panicale, Piegara, Paciano, Città della Pieve. Valorizzazione risorse culturali (TAC). Fondi Delibera CIPE 19/04 - Quota F.3.1. (Rif. E/UPB 4.03.013 - cap. 2074).	2.034.475,00	4.03.013	2074			11/12/2006	2144			
12.1.003	2120	1.4	8.02	Spese per la realizzazione del progetto "Servizio Sanitario Nazionale e Prevenzione Primaria". Fondo Nazionale Lotta alla Droga. (Rif. E/UPB 2.01.004 - cap. 1965).	103.291,38	2.01.004	1965	Fondi del Ministero della Salute per la realizzazione del progetto "Servizio Sanitario Nazionale e Prevenzione Primaria". Fondo Nazionale Lotta alla Droga. (Rif. S/UPB 12.1.003 - cap. 2120).		11/12/2006	2144			
12.1.003	2121	1.5	8.02	Spese per la realizzazione del progetto di ricerca finalizzata 2005 "Studio prospettico di fase II per valutare l'attività dei gefitrib in pazienti affetti da NSCLC avanzato". Fondi del Ministero della Salute. (Rif. E/UPB 2.01.004 - cap. 1966).	60.000,00	2.01.004	1966	Fondi del Ministero della Salute per la realizzazione del progetto di ricerca finalizzata 2005 "Studio prospettico di fase II per valutare l'attività dei gefitrib in pazienti affetti da NSCLC avanzato". (Rif. S/UPB 12.1.003 - cap. 2121).		11/12/2006	2144			
12.1.003	2122	1.4	8.02	Spese per le attività di monitoraggio di dati relativi all'abuso di alcol e ai problemi alcolcorrelati di cui all'art. 3, comma 4, della Legge 30/03/2001, n. 125. Fondi del Ministero della Salute. (Rif. E/UPB 2.01.004 - cap. 1967).	17.005,70	2.01.004	1967	Fondi del Ministero della Salute per attività di monitoraggio di dati relativi all'abuso di alcol e ai problemi alcolcorrelati di cui all'art. 3, comma 4, della Legge 30/03/2001, n. 125. (Rif. S/UPB 12.1.003 - cap. 2122).		11/12/2006	2144			
12.1.003	2123	1.4	8.02	Spese per la realizzazione del programma del Ministero della Sanità: "Una valutazione nazionale dei Centri di Salute Mentale nei territori italiani - Il Progetto Prog.-Csm". Fondi erogati dalla Regione Piemonte capofila di ricerca.	4.000,00	2.03.001	2066	Fondi erogati dalla Regione Piemonte capofila di ricerca per la realizzazione del programma del Ministero della Sanità: "Una valutazione nazionale dei Centri di Salute Mentale nei territori italiani - Il Progetto Prog.-Csm".		19/04/2006	640			

Allegato A1: Variazioni Effettuate con Provvedimenti Amministrativi Derivanti da Nuove Iscrizioni

Parte Spesa						Parte Entrata				ATTO	
U.P.B.	Cap.	C.E.	cdr	Descrizione	Stanziamiento	U.P.B.	Cap.	Descrizione	NOTE	Data	Numero
12.1.004	2124	1.5	8.02	Contributo all'ASL di Perugia per l'attuazione del progetto: "Epidemiologia, indicazione, outcome clinico-funzionale, socio-ambientale nei protesiizzati". Art. 12 bis, comma 2, lett. b) del D.Lgs. 502/92 Fondi del Ministero della Salute.	16.740,00	2.01.004	1968	Fondi del Ministero della Salute per il progetto: "Epidemiologia, indicazione, outcome clinico-funzionale, socio-ambientale nei protesiizzati". Art. 12 bis, comma 2, lett. b) del D.Lgs. 502/92		30/03/2006	518
12.1.004	2125	1.5	8.02	Contributo all'ASL di Perugia per l'attuazione del progetto: "Immunoterapia adottiva mediante post allotripianto con T- linfociti citotossici allodepletati". Art. 12 bis, comma 2, lett. b) del D.Lgs. 502/92 Fondi del Ministero della Salute.	110.400,00	2.01.004	1969	Fondi del Ministero della Salute per il progetto: "Immunoterapia adottiva mediante post allotripianto con T- linfociti citotossici allodepletati". Art. 12 bis, comma 2, lett. b) del D.Lgs. 502/92		30/03/2006	518
12.1.006	2251	1.5	8.03	Spese per ripiano disavanzi di parte corrente delle Aziende Sanitarie Regionali.	12.050.000,00				Assestamento	06/12/2006	2126
12.1.010	2196	1.5	8.04	Spese per la realizzazione di progetti di prevenzione nei luoghi di lavoro. Fondi INAIL.	600.000,00	2.03.001	2664	Fondi INAIL per progetti di prevenzione nei luoghi di lavoro. (Rif. S/UPB 12.1.010 - cap. 2196).		11/12/2006	2144
12.1.013	2193	1.5	8.03	Contributo alle ASL per il progetto: "Assist - Accesso ai servizi sanitari integrato sul territorio". Fondi del Dipartimento per l'Innovazione e le Tecnologie.	75.000,00	2.03.001	1961	Fondi del Dipartimento per l'Innovazione e le Tecnologie per il progetto: "Assist - Accesso ai servizi sanitari integrato sul territorio".		30/03/2006	518
12.1.013	2194	1.5	8.03	Spese per la realizzazione del progetto ministeriale: "Tempi di attesa" del programma i Mattoni del SSN. Art.27, comma 1, Legge 16/01/2003, n.3.	15.000,00	2.03.001	1982	Fondi provenienti dall'Agenzia per i Servizi Sanitari Regionali capogruppo del progetto ministeriale "Tempi di attesa" del programma i Mattoni del SSN. Art.27, comma 1, Legge 16/01/2003, n.3.		21/06/2006	1060
12.1.013	2228	1.4	8.03	Spese per la realizzazione del progetto ministeriale: "Pilota prenotazione on line". Art. 27, comma 1, Legge 16/01/2003, n. 3. Fondi del Ministero delle Innovazioni e Tecnologie erogati dal Dipartimento per l'Innovazione e le Tecnologie.	1.235.000,00	2.03.001	1962	Fondi del Ministero delle Innovazioni e Tecnologie erogati dal Dipartimento per l'Innovazione e le Tecnologie per la realizzazione del progetto ministeriale: "Pilota prenotazione on line". Art. 27, comma 1, Legge 16/01/2003, n. 3.		05/04/2006	578
12.2.002	7260/8021	2.3	8.03	Spese per la realizzazione del nuovo Ospedale di Tod-Marsciano. Legge 67/88. Finanziamento con fondi statali.	20.679.967,28	4.03.005	2660		il capitolo di entrata è già esistente	06/12/2006	2126
13.1.001	2711	1.4	8.06	Oneri per il trattamento economico e di missione del Garante per le persone sottoposte a misure restrittive o limitative delle libertà personali. L.R. 16/10/2006, n. 13. art. 5.	18.000,00				Assestamento	22/11/2006	2014

Allegato A1: Variazioni Effettuate con Provvedimenti Amministrativi Derivanti da Nuove Iscrizioni

Parte Spesa						Parte Entrata				ATTO	
U.P.B.	Cap.	C.E.	cdr	Descrizione	Stanziamto	U.P.B.	Cap.	Descrizione	NOTE	Data	Numero
13.1.001	2712	1.4	8.06	Spese di informazione, promozione culturale e sensibilizzazione pubblica sui diritti e garanzie delle persone sottoposte a misure restrittive o limitative delle libertà personali e spese per protocolli d'intesa. L.R. 16/10/2006, n. 13, art. 6 c.1, lett.h) e art. 8, c. 1, lett. a).	2.000,00					22/11/2006	2014
13.1.001	2713	1.4	8.06	Spese per l'utilizzo di esperti e per l'attivazione di collaborazioni da parte dell'ufficio del Garante. L.R. 16/10/2006, n. 13, art. 7, c. 3.	30.000,00					22/11/2006	2014
13.1.003	2555	1.5	8.06	Contributi ai Comuni per progetti sperimentali e innovativi per favorire la chiusura degli istituti di accoglienza per minori. Fondi del Ministero del Lavoro e delle Politiche Sociali. D.L. 15/10/2004, n. 149 convertito nella Legge 03/12/2004, n. 291 (Rif.E/UPB 2.01.009 - cap. 1953).	79.661,65	2.01.009	1953	Fondi del Ministero del Lavoro e delle Politiche Sociali per progetti sperimentali e innovativi per favorire la chiusura degli istituti di accoglienza per minori. D.L. 15/10/2004, n. 149 convertito nella Legge 03/12/2004, n. 291 (Rif.S/UPB13.1.003 - capp. 2555 e 2556).		12/07/2006	1236
13.1.003	2556	1.4	8.06	Azioni dirette della Regione per spese per progetti sperimentali e innovativi per favorire la chiusura degli istituti di accoglienza per minori. Fondi del Ministero del Lavoro e delle Politiche Sociali. D.L. 15/10/2004, n. 149 convertito nella Legge 03/12/2004, n. 291 (Rif.E/UPB 2.01.009 - cap. 1953).	30.000,00	2.01.009	1953			12/07/2006	1236
14.2.005	9341/8020	2.3	3.02	Programma regionale di Azioni innovative FESR 2006-2007. Azione 4.1: Misure di accompagnamento. Area Ob. 2.	3.233,00					14/06/2006	1014
14.2.005	9341/8025	2.3	3.02	Programma regionale di Azioni innovative FESR 2006-2007. Azione 4.1: Misure di accompagnamento. Area Ob. 2. Finanziamento con fondi propri regionali.	14.875,00	4.03.017	2105	Programma regionale di Azioni innovative FESR 2006-2007. Cofinanziamento Stato. Legge 183/87 per l'Area Ob. 2 e per l'Area fuori Ob. 2.	dai 9756	14/06/2006	1014
14.2.005	9341/8038	2.3	3.02	Programma regionale di Azioni innovative FESR 2006-2007. Azione 4.1: Misure di accompagnamento. Area Ob. 2. Finanziamento con fondi comunitari FESR.	21.250,00	4.04.006	2109	Programma regionale di Azioni innovative FESR 2006-2007. Cofinanziamento Comunitario per l'Area Ob. 2 e per l'Area fuori Ob. 2.		14/06/2006	1014
14.2.005	9342/8020	2.3	3.02	Programma regionale di Azioni innovative FESR 2006-2007. Azione 4.1: Misure di accompagnamento. Area fuori Ob. 2. Finanziamento con fondi propri regionali.	3.233,00				dai 9756	14/06/2006	1014
14.2.005	9342/8025	2.3	3.02	Programma regionale di Azioni innovative FESR 2006-2007. Azione 4.1: Misure di accompagnamento. Area fuori Ob. 2. Finanziamento con fondi L. 183/87.	14.875,00	4.03.017	2105	Programma regionale di Azioni innovative FESR 2006-2007. Cofinanziamento Stato. Legge 183/87 per l'Area Ob. 2 e per l'Area fuori Ob. 2.		14/06/2006	1014

Allegato A1: Variazioni Effettuate con Provvedimenti Amministrativi Derivanti da Nuove Iscrizioni

Parte Spesa										Parte Entrata			ATTO	
U.P.B.	Cap.	C.E.	cdr	Descrizione	Stanziamiento	U.P.B.	Cap.	Descrizione	NOTE	Data	Numero			
14.2.005	9342/8038	2.3	3.02	Programma regionale di Azioni innovative FESR 2006-2007. Azione 4.1: Misure di accompagnamento. Area fuori Ob. 2. Finanziamento con fondi comunitari FESR.	21.250,00	4.04.006	2109	Programma regionale di Azioni innovative FESR 2006-2007. Cofinanziamento Comunitario per l'Area Ob. 2 e per l'Area fuori Ob. 2.		14/06/2006	1014			
14.2.005	9343/8020	2.3	3.02	Programma regionale di Azioni innovative FESR 2006-2007. Azione 5.1: Assistenza tecnica. Area Ob. 2. Finanziamento con fondi propri regionali.	4.375,00				dai 9756	14/06/2006	1014			
14.2.005	9343/8025	2.3	3.02	Programma regionale di Azioni innovative FESR 2006-2007. Azione 5.1: Assistenza tecnica. Area Ob. 2. Finanziamento con fondi L. 183/87.	20.125,00	4.03.017	2105	Programma regionale di Azioni innovative FESR 2006-2007. Cofinanziamento Stato. Legge 183/87 per l'Area Ob. 2 e per l'Area fuori Ob. 2.		14/06/2006	1014			
14.2.005	9343/8038	2.3	3.02	Programma regionale di Azioni innovative FESR 2006-2007. Azione 5.1: Assistenza tecnica. Area Ob. 2. Finanziamento con fondi comunitari FESR.	28.750,00	4.04.006	2109	Programma regionale di Azioni innovative FESR 2006-2007. Cofinanziamento Comunitario per l'Area Ob. 2 e per l'Area fuori Ob. 2.		14/06/2006	1014			
14.2.005	9344/8020	2.3	3.02	Programma regionale di Azioni innovative FESR 2006-2007. Azione 5.1: Assistenza tecnica. Area fuori Ob. 2. Finanziamento con fondi propri regionali.	4.375,00				dai 9756	14/06/2006	1014			
14.2.005	9344/8025	2.3	3.02	Programma regionale di Azioni innovative FESR 2006-2007. Azione 5.1: Assistenza tecnica. Area fuori Ob. 2. Finanziamento con fondi L. 183/87.	20.125,00	4.03.017	2105	Programma regionale di Azioni innovative FESR 2006-2007. Cofinanziamento Stato. Legge 183/87 per l'Area Ob. 2 e per l'Area fuori Ob. 2.		14/06/2006	1014			
14.2.005	9344/8038	2.3	3.02	Programma regionale di Azioni innovative FESR 2006-2007. Azione 5.1: Assistenza tecnica. Area fuori Ob. 2. Finanziamento con fondi comunitari FESR.	28.750,00	4.04.006	2109	Programma regionale di Azioni innovative FESR 2006-2007. Cofinanziamento Comunitario per l'Area Ob. 2 e per l'Area fuori Ob. 2.		14/06/2006	1014			
14.2.006	9338/8020	2.3	3.01	Programma regionale di Azioni innovative FESR 2006-2007. Azione 2.1: Polo scientifico tecnologico in Orvieto; Sistemi TETRA/Wimax. Area Ob. 2. Finanziamento con fondi propri regionali.	18.259,00				dai 9756 - di N.I. anche l'UPB	14/06/2006	1014			
14.2.006	9338/8025	2.3	3.01	Programma regionale di Azioni innovative FESR 2006-2007. Azione 2.1: Polo scientifico tecnologico in Orvieto; Sistemi TETRA/Wimax. Area Ob. 2. Finanziamento con fondi L. 183/87.	84.000,00	4.03.017	2105	Programma regionale di Azioni innovative FESR 2006-2007. Cofinanziamento Stato. Legge 183/87 per l'Area Ob. 2 e per l'Area fuori Ob. 2.	di N.I. anche l'UPB	14/06/2006	1014			
14.2.006	9338/8038	2.3	3.01	Programma regionale di Azioni innovative FESR 2006-2007. Azione 2.1: Polo scientifico tecnologico in Orvieto; Sistemi TETRA/Wimax. Area Ob. 2. Finanziamento con fondi comunitari FESR.	120.000,00	4.04.006	2109	Programma regionale di Azioni innovative FESR 2006-2007. Cofinanziamento Comunitario per l'Area Ob. 2 e per l'Area fuori Ob. 2.	di N.I. anche l'UPB	14/06/2006	1014			

Allegato A1: Variazioni Effettuate con Provvedimenti Amministrativi Derivanti da Nuove Iscrizioni

Parte Spesa						Parte Entrata				ATTO	
U.P.B.	Cap.	C.E.	cdr	Descrizione	Stanziamto	U.P.B.	Cap.	Descrizione	NOTE	Data	Numero
14.2.006	9339/8020	2.3	3.01	Programma regionale di Azioni innovative FESR 2006-2007. Azione 2.1: Polo scientifico tecnologico in Orvieto; Sistemi TETRAWimax. Area fuori Ob. 2. Finanziamento con fondi propri regionali.	42.604,00				dal 9756 - di N.I. anche l'UPB	14/06/2006	1014
14.2.006	9339/8025	2.3	3.01	Programma regionale di Azioni innovative FESR 2006-2007. Azione 2.1: Polo scientifico tecnologico in Orvieto; Sistemi TETRAWimax. Area fuori Ob. 2. Finanziamento con fondi L. 183/87.	196.000,00	4.03.017	2105	Programma regionale di Azioni innovative FESR 2006-2007. Cofinanziamento Stato. Legge 183/87 per l'Area Ob. 2 e per l'Area fuori Ob. 2.	di N.I. anche l'UPB	14/06/2006	1014
14.2.006	9339/8038	2.3	3.01	Programma regionale di Azioni innovative FESR 2006-2007. Azione 2.1: Polo scientifico tecnologico in Orvieto; Sistemi TETRAWimax. Area fuori Ob. 2. Finanziamento con fondi comunitari FESR.	280.000,00	4.04.006	2109	Programma regionale di Azioni innovative FESR 2006-2007. Cofinanziamento Comunitario per l'Area Ob. 2 e per l'Area fuori Ob. 2.	di N.I. anche l'UPB	14/06/2006	1014
Totale					105.124.393,39						

UPB 05.2.024 "Intesa Istituzionale di Programma - Servizi informatici per il territorio".

UPB 05.2.025 "Intesa Istituzionale di Programma - Interventi sistema informativo ricostruzione".

UPB 14.2.006 "Programma regionale di Azioni innovative FESR".

UPB 05.2.026 "Interventi in materia di tutela, difesa ambientale e protezione civile".

Allegato A2:

**VARIAZIONI EFFETTUATE
CON PROVVEDIMENTI AMMINISTRATIVI
RIGUARDANTI COMPENSAZIONI
FRA CAPITOLI DI DIVERSE U.P.B.**

Allegato A2: Variazioni Effettuate con Provvedimenti Amministrativi riguardanti Compensazioni fra Capitoli di diverse U.P.B.

UPB in aumento	c.d.r.	Capitolo in aumento	Importo	UPB in diminuzione	c.d.r.	Capitolo in diminuzione	Importo	Dgr	Data Dgr
02.1.013	4.01	283	80.000,00	02.1.003	4.07	680	80.000,00	369	08/03/2006
15.3.003	4.07	9715	120.000,00	15.1.003	4.07	6080	120.000,00	639	19/04/2006
02.1.011	4.03	700	40.000,00						
02.1.013	4.01	283	30.000,00	02.1.003	4.07	680	70.000,00	1235	12/07/2006
12.1.007	8.03	2169	15.000,00	12.1.013	8.03	2145	15.000,00	1559	13/09/2006
02.1.013	4.01	274	510.000,00	02.1.005	4.02	280	510.000,00	2050	29/11/2006
		Totale	795.000,00			Totale	795.000,00		

Allegato A2bis:

**VARIAZIONI EFFETTUATE
CON PROVVEDIMENTI AMMINISTRATIVI
RIGUARDANTI COMPENSAZIONI
FRA CAPITOLI DI UNA STESSA U.P.B.**

Allegato A2bis: Variazioni Effettuate con Provvedimenti Amministrativi riguardanti Compensazioni fra Capitoli di una stessa U.P.B.

UPB	c.d.r.	Capitolo in aumento	Importo	Capitolo in diminuzione	Importo	DGR	Data DGR	Note
02.1.003	4.07	6000	120.000,00	680	120.000,00	961	07/06/2006	
		9637/8020	261.000,00	9639/8020	415.712,00			
08.2.024	5.10	9637/8025	609.000,00	9639/8025	969.992,00	1060	21/06/2006	rimodulazione DOCUP
		9637/8038	630.000,00	9639/8038	1.003.441,00			
		9679/8020	446.833,00	9641/8020	292.121,00			
		9679/8025	1.042.609,00	9641/8025	681.617,00			
		9679/8038	1.078.562,00	9641/8038	705.121,00			
07.2.014	5.02	8188	8.500.000,00	7682	8.500.000,00	1504	06/09/2006	reiscrizione
11.1.002	6.06	2934/8020	29.734,00	2935/8020	19.229,00	1638	27/09/2006	POR - Ob. 3
		2934/8021	118.936,00	2936/8020	10.505,00			
		2934/8023	121.639,00	2935/8021	76.918,00			
		2930/8021	1,00	2936/8021	42.018,00			
		2931/8020	66.001,00	2935/8023	78.665,00			
		2931/8021	263.997,00	2936/8023	42.974,00			
11.1.003	6.06	2931/8023	270.002,00	2930/8023	1,00	1638	27/09/2006	POR - Ob. 3
		2932/8021	2,00	2929/8020	66.000,00			
		380	100.000,00	2929/8021	1,00			
02.1.007	4.05	283	120.000,00	540	100.000,00	1639	27/09/2006	
02.1.013	4.01	283	120.000,00	296	100.000,00			
				720	20.000,00			

Allegato A2bis: Variazioni Effettuate con Provvedimenti Amministrativi riguardanti Compensazioni fra Capitoli di una stessa U.P.B.

UPB	c.d.r.	Capitolo in aumento	Importo	Capitolo in diminuzione	Importo	DGR	Data DGR	Note
02.1.007	4.05	480	33.000,00	460	33.000,00	1720	11/10/2006	
02.1.007	4.05	461	81.278,49	400	43.278,49	1852	30/10/2006	
				540	38.000,00			
02.1.005	4.02	290	15.000,00	280	15.000,00	2050	29/11/2006	
02.1.005	4.02	500	139.000,00	355	139.000,00			
07.2.012	5.02	7684	25.000,00	7674/8020	25.000,00	2050	29/11/2006	
09.2.002	6.04	9281	200.000,00	9262	200.000,00	2050	29/11/2006	
		Totale	14.271.594,49	Totale	14.271.594,49			

Allegato A3:

**VARIAZIONI EFFETTUATE
CON PROVVEDIMENTI AMMINISTRATIVI
DERIVANTI DA ISCRIZIONI CON PRELEVAMENTO
DAL FONDO DI RISERVA PER FAR FRONTE
AI PAGAMENTI RELATIVI A RESIDUI PASSIVI PERENTI**

Allegato A3: Variazioni Effettuate con Provvedimenti Amministrativi Derivanti da Iscrizioni con Prelevamento dal Fondo di Riserva per far fronte ai Pagamenti relativi a Residui Passivi Perenti

U.P.B.	Capitolo	Importo da reiscrivere	Anno di prov.	Creditore	Oggetto	Atto	Data
0.2.1.009	620	300,66	2001	Avvocatura di Stato	Spese peritali - Causa Castrichini Maria	1115	28/06/2006
0.2.1.009	620	630,66	2001	Avvocatura di Stato	Spese peritali - Causa Nevi Margherita	1115	28/06/2006
0.2.1.009	620	519,00	2001	Avvocatura di Stato	Spese peritali - Causa Bellucci Marcella	1115	28/06/2006
0.2.1.009	620	1.017,66	2001	Avvocatura di Stato	Spese peritali - Causa Biscarini Imola	1115	28/06/2006
0.2.1.009	620	1.135,50	2001	Avvocatura di Stato	Spese peritali - Causa Ceccarelli Gina	1115	28/06/2006
0.2.1.009	620	473,66	2001	Avvocatura di Stato	Spese peritali - Causa Casali Otello	1115	28/06/2006
0.2.1.009	620	1.135,50	2001	Avvocatura di Stato	Spese peritali - Causa Gjone Age	1115	28/06/2006
0.2.1.009	620	519,00	2001	Avvocatura di Stato	Spese peritali - Causa Maceria Giuseppe	1115	28/06/2006
0.2.1.009	620	519,00	2001	Avvocatura di Stato	Spese peritali - Causa Maroni Rossella	1115	28/06/2006
0.2.1.009	620	401,16	2001	Avvocatura di Stato	Spese peritali - Causa Maselli Francesca	1115	28/06/2006
0.2.1.009	620	297,66	2001	Avvocatura di Stato	Spese peritali - Causa Pecorari Terzilia	1115	28/06/2006
0.2.1.009	620	1.135,50	2001	Avvocatura di Stato	Spese peritali - Causa Mocetti Augusta	1115	28/06/2006
0.2.1.009	620	1.050,00	2002	Avvocatura di Stato	Spese peritali - Causa Ceconi Filippo	1115	28/06/2006
0.2.1.009	620	1.135,50	2002	Avvocatura di Stato	Spese peritali - Causa Pastino Maria Caterina	1115	28/06/2006
0.2.1.009	620	528,60	2002	Avvocatura di Stato	Spese peritali - Causa Ricci Romana	1115	28/06/2006
0.2.1.009	620	528,60	2002	Avvocatura di Stato	Spese peritali - Causa Porcari Antonio	1115	28/06/2006
0.2.1.009	620	528,60	2002	Avvocatura di Stato	Spese peritali - Causa Picella Modestino	1115	28/06/2006
0.2.1.009	620	528,60	2002	Avvocatura di Stato	Spese peritali - Causa Rossi Maria	1115	28/06/2006
0.2.1.009	620	528,60	2002	Avvocatura di Stato	Spese peritali - Causa Pecorari Ines	1115	28/06/2006
0.2.1.009	620	528,60	2002	Avvocatura di Stato	Spese peritali - Causa Tarpani Ida	1115	28/06/2006
0.2.1.009	620	519,00	2002	Avvocatura di Stato	Spese peritali - Causa Massoli Floriana	1115	28/06/2006
0.2.1.009	620	519,00	2002	Avvocatura di Stato	Spese peritali - Causa Tuzi Rosa	1115	28/06/2006
0.2.1.009	620	519,00	2002	Avvocatura di Stato	Spese peritali - Causa Fulignoli Rolando	1115	28/06/2006
0.2.1.009	620	1.050,00	2002	Avvocatura di Stato	Spese peritali - Causa Marzuola Donatella	1115	28/06/2006

Allegato A3: Variazioni Effettuate con Provvedimenti Amministrativi Derivanti da Iscrizioni con Prelevamento dal Fondo di Riserva per far fronte ai Pagamenti relativi a Residui Passivi Perenti

U.P.B.	Capitolo	Importo da reinscrivere	Anno di prov.	Creditore	Oggetto	Atto	Data
0.2.1.009	620	519,00	2002	Avvocatura di Stato	Spese peritali - Causa Di Anselmo Normanna	1115	28/06/2006
0.2.1.009	620	519,00	2002	Avvocatura di Stato	Spese peritali - Causa Fileni Amorina	1115	28/06/2006
0.2.1.009	620	519,00	2002	Avvocatura di Stato	Spese peritali - Causa Cappelletti Elsa	1115	28/06/2006
0.2.1.009	620	1.135,50	2002	Avvocatura di Stato	Spese peritali - Causa Picchiacci Gualtiera	1115	28/06/2006
0.2.1.009	620	1.549,37	2003	Av. Cencetti Sergio	Spese peritali - Causa Vinti Maria Pia	1115	28/06/2006
0.2.1.009	620	4.781,80	2003	Av. Falcon Giandomenico	Spese peritali - Causa CCOST Dlg. 266/02 Lavoro sommerso	1115	28/06/2006
0.2.1.009	620	1.050,00	2003	Studio Legale Ass. Tarantini/Baleani	Spese peritali - Causa Bordini Ivo	1115	28/06/2006
0.2.1.009	620	2.104,00	2003	Av. Falcon Giandomenico	Spese peritali - Causa CCOST L. 323/03 Cond.Edilizio 87/03	1115	28/06/2006
02.1.011	700	3.198,68	2002	Webred S.p.A.	Realizzazione progetto "Gestione delle delibere e delle determinate dirigenziali" di cui al contratto Rep. N. 5589 del 21.01.2003. Pagamento fatture.	1299	18/07/2006
02.1.011	700	50.538,98	2003	Webred S.p.A.	Realizzazione progetto "Gestione delle delibere e delle determinate dirigenziali" di cui al contratto Rep. N. 5589 del 21.01.2003. Pagamento fatture.	1299	18/07/2006
02.1.011	700	12.000,00	2003	Italdata S.p.A.	Realizzazione del corso in E-learning specifico per SID@UMBRIA.	1299	18/07/2006
05.1.008	5816	2.400,00	2003	Ditta Consorzio ESC di Perugia	Affidamento lavori per le necessità del SITER; sperimentazione per l'interscambio dei dati ecografico-catastali.	1115	28/06/2006
05.1.008	5816	4.800,00	03	Ditta TEAM INFORMATICA di Deruta.	Fornitura di servizi per sperimentazione delle tecniche di cooperazione applicativa per il territorio secondo gli standard e-government.	752	10/05/2006
07.1.008	3560	10.000,00	2003	Università degli studi di Perugia- Dip.Uomo e Territorio	Ristampa di "Campagne ombre".	1115	28/06/2006
07.1.008	3560	10.979,99	2003	Centro Agroalimentare dell'Umbria di Foligno	Realizzazione ed organizzazione del progetto relativo alla "valorizzazione" ed informazione sulle produzioni agroalimentari di qualità dell'Umbria".	1115	28/06/2006
07.1.008	3560	25.380,00	2003	Centro Agro Alimentare dell'Umbria.	Realizzazione della "settimana umbra" presso i grandi magazzini Harrod's.	752	10/05/2006
07.1.008	3560	3.000,00	2003	Ente Palio dei Quartieri di Nocera Umbra.	Realizzazione manifestazione "Il Palio dei Quartieri"-Nocera Umbra 5/10 agosto 2003.	752	10/05/2006
07.1.009	3768 ***	45.863,31	2003	C.M. Monti del Trasimeno così modificato: Comunità Montana - Associazione dei Comuni Trasimeno - Medio Tevere	Sistemazione idraulica del fosso Oscano e del torrente Rigalto.	1115	28/06/2006
08.1.010	5525	234.338,18	2003	Camere di Commercio di Perugia e Terni.	L.R. 42/88.	752	10/05/2006
08.2.009	9500/3100	300.000,00	2002	Sviluppumbria s.p.a.	Programma "Promozione integrata dell'Umbria".	752	10/05/2006
09.1.001	5350	26.000,00	2003	Sistema Turistico Locale (STL) del Territorio della Provincia di Terni	Realizzazione progetto Sistema turistico locale	1115	28/06/2006

Allegato A3: Variazioni Effettuate con Provvedimenti Amministrativi Derivanti da Iscrizioni con Prelevamento dal Fondo di Riserva per far fronte ai Pagamenti relativi a Residui Passivi Perenti

U.P.B.	Capitolo	Importo da reinscrivere	Anno di prov.	Creditore	Oggetto	Atto	Data
10.1.007	988	24.839,00	2003	Mondadori Electa s.p.a.	Publicazione del volume "Raccolte comunali dei Assisi 2. Disegni del XVIII secolo".	752	10/05/2006
10.1.007	988	7.611,00	2002	Mondadori Electa s.p.a.	Publicazione del volume "Raccolte comunali dei Assisi 2. Disegni del XVIII secolo".	752	10/05/2006
10.2.002	6891	29.600,00	2002	Comune di Spoleto	Manutenzione straordinaria della palestra della Scuola Media di Baiano. Piano annuale per l'impiantistica sportiva, anno 2002.	752	10/05/2006
10.2.002	6891	3.600,00	2002	Comune di Ferentillo	Recupero e manutenzione straordinaria del complesso sportivo in località Mattarella. Piano annuale per l'impiantistica sportiva, anno 2002.	752	10/05/2006
10.2.004	6793 *	1.000,00	2003	Comune di Amelia	Restauro documenti archivistici. L.R. 37/90.	752	10/05/2006
13.1.005	2885/5056	15.492,74	2003	Comune di Gubbio	Contributo ai Comuni capofilo di ambito per le funzioni di promotore sociale.		
13.1.011	4855	10.789,50	2002	Comune di Perugia	Progetto "Mediazione sociale nella 2° circoscrizione per la diffusione di una cultura favorevole al confronto e all'integrazione".	752	10/05/2006
16.1.003	6061 **	2.927,91	2003	Ditta Betti Elide di Magione (€ 250,00) e Comune di Perugia (€ 2.677,91)	Restituzione deposito cauzionale - Rimborso somma versata in eccedenza dal Comune di Perugia (permessi Consigliere Goretti).	752	10/05/2006
Totale		852.586,02					

* dal cap. 1002

** dal cap. 9810 e dal 9890

*** dal cap. 3769

Allegato A4:

**VARIAZIONI EFFETTUATE
CON PROVVEDIMENTI AMMINISTRATIVI
PER FAR FRONTE A SPESE OBBLIGATORIE**

Allegato A4: Variazioni Effettuate con Provvedimenti Amministrativi per far fronte a Spese Obbligatorie

U.P.B.	c.d.r.	Capitolo	Categoria Economica	Importo	DGR n.	del
02.1.003	4.07	6000	1.7	90.000,00	960	07/06/2006
02.1.003	4.07	6000	1.7	30.000,00	1398	02/05/7600
02.1.003	4.07	6000	1.7	30.000,00	1896	08/11/2006
02.1.003	4.07	6000	1.7	20.000,00	2051	29/11/2006
02.1.004	4.07	6020	1.9	40.000,00	818	17/05/2006
02.1.004	4.07	6020	1.9	123.000,00	2051	29/11/2006
02.1.005	4.02	500	1.4	51.000,00	1336	26/07/2006
02.1.007	4.05	420	1.4	13.000,00	2051	29/11/2006
02.1.013	4.01	283	1.2	167.000,00	1059	21/06/2006
02.2.002	4.05	6550	2.4	147.550,14	818	17/05/2006
13.1.001	8.06	2711	1.4	18.000,00	2014	22/11/2006
		2712		2.000,00		
		2713		30.000,00		
Totale				761.550,14		

L.R. 13/06

Allegato A5:

**VARIAZIONI EFFETTUATE
CON PROVVEDIMENTI AMMINISTRATIVI
PER IL RECUPERO DI SOMME CORRISPOSTE
SU STANZIAMENTI DI SPESE CORRELATE AD ENTRATE
CON VINCOLO DI DESTINAZIONE**

Allegato A5: Variazioni Effettuate con Provv. Ammin. per il Rec. di Somme Corrisposte su Stan. di Spese Correlate ad Entrate con Vincolo di Destinazione

Upb	Capitolo	Categoria Economica	Cdr	Oggetto	Importo	Dgr	Data Atto	Note
03.1.001	465	1.4	7.ut1	Spese generali e d'ufficio connesse alla gestione delle provvidenze legislative regionali in favore delle zone colpite dal sisma del 19 settembre 1979 e successivi (L.R. 1.7.1981, n. 34)	36,40	718	03/05/06	
03.2.002	7044	2.3	7.UT1	Contributi a fondo perduto a favore di privati e di Enti pubblici economici sulla spesa ritenuta ammissibile per il ripristino di immobili di loro proprietà situati nei Comuni indicati nella tab.B) allegata alla L.R. 01/07/81, n.34.	67.156,55	1397	02/08/06	
03.2.002	7044	2.3	7.UT1	Contributi a fondo perduto a favore di privati e di Enti pubblici economici sulla spesa ritenuta ammissibile per il ripristino di immobili di loro proprietà situati nei Comuni indicati nella tab.B) allegata alla L.R. 01/07/81, n.34.	88,63	1955	15/11/06	
03.2.002	9121	2.3	7.UT1	Ripristino e ricostruzione di opere pubbliche di interesse di enti locali o di enti pubblici rientranti nella competenza regionale danneggiate o distrutte dagli eventi sismici dell'agosto 1978. (L.R. 11.5.79 n.24).	2.557,29	1397	02/08/06	
03.2.005	7005	2.3	7.09	Spese per l'attuazione di interventi per le politiche in favore delle famiglie di nuova costituzione. L. 289/2002.	25.000,00	1397	02/08/06	
03.2.005	7008	2.3	7.09	Contributi in conto capitale a favore dei soggetti attuatori per gli interventi di edilizia agevolata finanziati ai sensi della L. 17/02/92, n. 179.	10.614,06	718	03/05/06	
03.2.005	7008	2.3	7.09	Contributi in conto capitale a favore dei soggetti attuatori per gli interventi di edilizia agevolata finanziati ai sensi della L. 17/02/92, n. 179.	1.859,24	1955	15/11/06	
03.2.005	7008	2.3	7.09	Contributi in conto capitale a favore dei soggetti attuatori per gli interventi di edilizia agevolata finanziati ai sensi della L. 17/02/92, n. 179.	6.574,01	2241	20/12/06	
03.2.006	9736/8025	2.3	7.ut1	Docup Ob. 5b - 1994/1999 - Misura 5.7 - Azioni di ricostruzione delle strutture per attività economiche extra - agricole. Finanziamento con fondi legge 183/87.	74.826,72	718	03/05/06	
03.2.006	9736/8038	2.3	7.ut1	Docup Ob. 5b - 1994/1999 - Misura 5.7 - Azioni di ricostruzione delle strutture per attività economiche extra - agricole. Finanziamento con fondi comunitari FESR.	143.842,59	718	03/05/06	

Allegato A5: Variazioni Effettuate con Provv. Ammin. per il Rec. di Somme Corrisposte su Stan. di Spese Correlate ad Entrate con Vincolo di Destinazione

Upb	Capitolo	Categoria Economica	Cdr	Oggetto	Importo	Dgr	Data Atto	Note
03.2.007	7009/8021	2.3	7.09	Fondo per il sostegno finanziario all'accesso alle abitazioni in locazione - L. 9.12.98 n. 431 art. 11. Finanziamento con fondi statali.	1.785,67	1397	02/08/06	
04.2.004	9734/8025	2.3	7.ut2	Docup OB. 5B 1994/1999 - Misura 3.5 - Azioni di ricostruzione dei territori colpiti da catastrofe naturale. Finanziamento con fondi legge 183/87.	1.149.668,90	718	03/05/06	
04.2.004	9734/8055	2.3	7.ut2	Docup OB. 5B 1994/1999 - Misura 3.5 - Azioni di ricostruzione dei territori colpiti da catastrofe naturale. Finanziamento Comunitario FEOAG.	1.149.668,88	718	03/05/06	
04.2.004	9734/8025	2.3	7.UT2	Docup OB. 5B 1994/1999 - Misura 3.5 - Azioni di ricostruzione dei territori colpiti da catastrofe naturale. Finanziamento con fondi Legge 183/87.	39.199,83	1397	02/08/06	
04.2.004	9734/8055	2.3	7.UT2	Docup OB. 5B 1994/1999 - Misura 3.5 - Azioni di ricostruzione dei territori colpiti da catastrofe naturale. Finanziamento comunitario FEOAG.	39.199,83	1397	02/08/06	
04.2.004	9735/8025	2.3	7.UT2	Docup Ob. 5b - 1994/1999 - Misura 4.3 - Azioni di ricostruzione e recupero del tessuto infrastrutturale e urbano nei territori colpiti dal sisma. Finanziamento con fondi Legge 183/87.	161.449,59	1955	15/11/06	
04.2.004	9735/8025	2.3	7.UT2	Docup Ob. 5b - 1994/1999 - Misura 4.3 - Azioni di ricostruzione e recupero del tessuto infrastrutturale e urbano nei territori colpiti dal sisma. Finanziamento con fondi Legge 183/87.	15.881,05	2241	20/12/06	
04.2.004	9735/8038	2.3	7.UT2	Docup Ob. 5b - 1994/1999 - Misura 4.3 - Azioni di ricostruzione e recupero del tessuto infrastrutturale e urbano nei territori colpiti dal sisma. Finanziamento con fondi comunitari FESR.	161.449,58	1955	15/11/06	
04.2.004	9735/8038	2.3	7.UT2	Docup Ob. 5b - 1994/1999 - Misura 4.3 - Azioni di ricostruzione e recupero del tessuto infrastrutturale e urbano nei territori colpiti dal sisma. Finanziamento con fondi comunitari FESR.	15.881,05	2241	20/12/06	
05.2.015	9661/8025	2.3	7.05	Ob.2 2000/2006-Azione 3.3.2-Trattamento dei rifiuti. Finanziamento con fondi legge 183/87.	3.633,64	718	03/05/06	

Allegato A5: Variazioni Effettuate con Prov. Ammin. per il Rec. di Somme Corrisposte su Stan. di Spese Correlate ad Entrate con Vincolo di Destinazione

Upb	Capitolo	Categoria Economica	Cdr	Oggetto	Importo	Dgr	Data Atto	Note
05.2.015	9661/8038	2.3	7.05	Ob.2 2000/2006-Azione 3.3.2-Trattamento dei rifiuti. Finanziamento con fondi comunitari FESR.	2.826,16	718	03/05/06	
06.2.001	7402	2.3	7.07	Contributi a favore delle Aziende di Trasporto Pubblico Locale per l'acquisto di mezzi di trasporto e di tecnologie per la razionalizzazione e lo sviluppo del Trasporto Pubblico Locale - L. 194/98, art. 2.	36.716,00	1955	15/11/06	
07.1.003	3865/8020	5.05	5.05	Obiettivo 5 A - Reg.Cee 2328/91 art.10 - Aiuto all'insediamento di giovani imprenditori. Finanziamento con fondi propri regionali.	305,84	1397	02/08/06	
07.1.003	3865/8025	5.05	5.05	Obiettivo 5 A - Reg.Cee 2328/91 art.10 - Aiuto all'insediamento di giovani imprenditori. Finanziamento con fondi Legge 183/87.	713,60	1397	02/08/06	
07.1.003	3865/8055	5.05	5.05	Obiettivo 5 A - Reg.Cee 2328/91 art.10 - Aiuto all'insediamento di giovani imprenditori. Finanziamento comunitario FEOAG.	1.019,43	1397	02/08/06	
07.2.006	7661/2400	2.3	5.03	Spese per interventi pubblici nel settore della zootecnia in attuazione della L. 27/12/1977 n. 984. Zootecnia: interventi in conto interessi.	11.224,84	1397	02/08/06	
07.2.006	7708	2.3	5.03	Concessione di contributi per le prime cinque annualità per il concorso regionale nel pagamento degli interessi su mutui quindicennali di miglioramento fondiario o su mutui destinati al consolidamento delle passività delle imprese agricole - art. 3 Legge 8.11.86 n. 752.	253.625,17	1955	15/11/06	
07.2.007	7824/2172	2.03	5.02	Spese per il finanziamento dei programmi interregionali in agricoltura - Art.2, comma 6, L.491/93 - Delibera CIPE 18/12/96 - Art. 2, comma 2, L. 499/99. Comunicazione ed educazione alimentare.	1.340,00	718	03/05/06	
07.2.008	8157/8020	2.3	5.04	Ob. 5b - 1994/1999 - Agriturismo: L.R. 13.4.95 n. 29. Finanziamento con fondi propri regionali.	564,72	718	03/05/06	

Allegato A5: Variazioni Effettuate con Prov. Ammin. per il Rec. di Somme Corrisposte su Stan, di Spese Correlate ad Entrate con Vincolo di Destinazione

Upb	Capitolo	Categoria Economica	Cdr	Oggetto	Importo	Dgr	Data Atto	Note
07.2.008	8157/8025	2.3	5.04	Ob. 5b - 1994/1999 - Agriturismo: L.R. 13.4.95 n. 29. Finanziamento con fondi legge 183/87.	1.317,66	718	03/05/06	
07.2.008	8157/8055	2.3	5.04	Ob. 5b - 1994/1999 - Agriturismo: L.R. 13.4.95 n. 29. Finanziamento Comunitario FEOAG.	1.882,36	718	03/05/06	
08.2.001	9396	2.3	5.09	Spese per agevolazione imprenditoria femminile. Legge 215/92 - Finanziamento statale.	2.900,00	1397	02/08/06	
08.2.001	9396	2.3	5.09	Spese per agevolazione imprenditoria femminile. Legge 215/92 - Finanziamento statale.	600,00	1955	15/11/06	
08.2.001	9396	2.3	5.09	Spese per agevolazione imprenditoria femminile. Legge 215/92 - Finanziamento statale.	1.471,58	2241	20/12/06	
08.2.022	9621/8020	2.3	5.09	Ob.2 2000/2006-Azione 2.1.3-Regime di aiuto regionale a sostegno degli investimenti delle PMI. Finanziamento con fondi propri regionali.	2.075,80	718	03/05/06	
08.2.022	9621/8025	2.3	5.09	Ob.2 2000/2006-Azione 2.1.3-Regime di aiuto regionale a sostegno degli investimenti delle PMI. Finanziamento con fondi legge 183/87.	4.843,65	718	03/05/06	
08.2.022	9621/8038	2.3	5.09	Ob.2 2000/2006-Azione 2.1.3-Regime di aiuto regionale a sostegno degli investimenti delle PMI. Finanziamento con fondi comunitari FESR.	5.260,04	718	03/05/06	
08.2.022	9622/8016	2.3	5.09	Ob.2 2000/2006-Zone Phasing Out-Azione 2.1.3- Regime di aiuto regionale a sostegno degli investimenti delle PMI. Overbooking Regione.	2.256,33	1955	15/11/06	
08.2.022	9622/8020	2.3	5.09	Ob.2 2000/2006-Zone Phasing Out-Azione 2.1.3- Regime di aiuto regionale a sostegno degli investimenti delle PMI. Finanziamento con fondi propri regionali.	3.767,75	1955	15/11/06	

Allegato A5: Variazioni Effettuate con Prov. Ammin. per il Rec. di Somme Corrisposte su Stan. di Spese Correlate ad Entrate con Vincolo di Destinazione

Upb	Capitolo	Categoria Economica	Cdr	Oggetto	Importo	Dgr	Data Atto	Note
08.2.022	9622/8025	2.3	5.09	Ob.2 2000/2006-Zone Phasing Out-Azione 2.1.3- Regime di aiuto regionale a sostegno degli investimenti delle PMI. Finanziamento con fondi Legge 183/87.	14.055,69	1955	15/11/06	
08.2.022	9622/8038	2.3	5.09	Ob.2 2000/2006-Zone Phasing Out-Azione 2.1.3- Regime di aiuto regionale a sostegno degli investimenti delle PMI. Finanziamento con fondi comunitari FESR.	11.879,52	1955	15/11/06	
08.2.022	9623/8020	2.3	5.09	Ob.2 2000/2006-Azione 2.1.5-Regime di aiuto a sostegno dell'imprenditoria femminile. Finanziamento con fondi propri regionali.	210,00	718	03/05/06	
08.2.022	9623/8025	2.3	5.09	Ob.2 2000/2006-Azione 2.1.5-Regime di aiuto a sostegno dell'imprenditoria femminile. Finanziamento con fondi Legge 183/87.	490,00	718	03/05/06	
08.2.022	9623/8038	2.3	5.09	Ob.2 2000/2006-Azione 2.1.5-Regime di aiuto a sostegno dell'imprenditoria femminile. Finanziamento con fondi comunitari FESR.	300,00	718	03/05/06	
08.2.022	9623/8020	2.3	5.09	Ob.2 2000/2006-Azione 2.1.5-Regime di aiuto a sostegno dell'imprenditoria femminile. Finanziamento con fondi propri regionali.	1.085,16	1397	02/08/06	
08.2.022	9623/8020	2.3	5.09	Ob.2 2000/2006-Azione 2.1.5-Regime di aiuto a sostegno dell'imprenditoria femminile. Finanziamento con fondi propri regionali.	31,50	2241	20/12/06	
08.2.022	9623/8025	2.3	5.09	Ob.2 2000/2006-Azione 2.1.5-Regime di aiuto a sostegno dell'imprenditoria femminile. Finanziamento con fondi Legge 183/87.	2.532,02	1397	02/08/06	
08.2.022	9623/8038	2.3	5.09	Ob.2 2000/2006-Azione 2.1.5-Regime di aiuto a sostegno dell'imprenditoria femminile. Finanziamento con fondi comunitari FESR.	1.550,22	1397	02/08/06	
08.2.022	9623/8020	2.3	5.09	Ob.2 2000/2006-Azione 2.1.5-Regime di aiuto a sostegno dell'imprenditoria femminile. Finanziamento con fondi propri regionali.	2.800,57	1955	15/11/06	

Allegato A5: Variazioni Effettuate con Prov. Ammin. per il Rec. di Somme Corrisposte su Stan. di Spese Correlate ad Entrate con Vincolo di Destinazione

Upb	Capitolo	Categoria Economica	Cdr	Oggetto	Importo	Dgr	Data Atto	Note
08.2.022	9623/8025	2.3	5.09	Ob.2 2000/2006-Azione 2.1.5-Regime di aiuto a sostegno dell'imprenditoria femminile. Finanziamento con fondi Legge 183/87.	8.507,82	1955	15/11/06	
08.2.022	9623/8025	2.3	5.09	Ob.2 2000/2006-Azione 2.1.5-Regime di aiuto a sostegno dell'imprenditoria femminile. Finanziamento con fondi Legge 183/87.	73,50	2241	20/12/06	
08.2.022	9623/8038	2.3	5.09	Ob.2 2000/2006-Azione 2.1.5-Regime di aiuto a sostegno dell'imprenditoria femminile. Finanziamento con fondi comunitari FESR.	4.846,45	1955	15/11/06	
08.2.022	9623/8038	2.3	5.09	Ob.2 2000/2006-Azione 2.1.5-Regime di aiuto a sostegno dell'imprenditoria femminile. Finanziamento con fondi comunitari FESR.	45,00	2241	20/12/06	
08.2.024	9635/8020	2.3	5.09	Ob.2 2000/2006 - Azione 1.4.2 - Aiuti alle PMI per l'utilizzo degli strumenti dell'Information & Communication Technology. Finanziamento con fondi propri regionali.	911,91	1955	15/11/06	
08.2.024	9635/8025	2.3	5.09	Ob.2 2000/2006 - Azione 1.4.2 - Aiuti alle PMI per l'utilizzo degli strumenti dell'Information & Communication Technology. Finanziamento con fondi Legge 183/87.	2.127,79	1955	15/11/06	
08.2.024	9635/8038	2.3	5.09	Ob.2 2000/2006 - Azione 1.4.2 - Aiuti alle PMI per l'utilizzo degli strumenti dell'Information & Communication Technology. Finanziamento con fondi comunitari FESR.	3.039,70	1955	15/11/06	
09.2.001	9303	2.3	6.04	Fondo di cofinanziamento dell'offerta turistica ai sensi dell'art. 6 della Legge 135/2001.	22.395,10	718	03/05/06	
09.2.001	9304	2.3	6.04	Cofinanziamento dell'offerta turistica ai sensi dell'art. 5 della Legge 135/2001.	161.244,72	718	03/05/06	
09.2.001	9321/8025	2.3	6.04	Obiettivo 5b - 1994/1999 - Qualificazione ed ampliamento ricettività rurale minore - L.R.13.4.95 n. 29. Finanziamento con fondi Legge 183/87.	15.033,78	1397	02/08/06	

Allegato A5: Variazioni Effettuate con Provv. Ammin. per il Rec. di Somme Corrisposte su Stan. di Spese Correlate ad Entrate con Vincolo di Destinazione

Upb	Capitolo	Categoria Economica	Cdr	Oggetto	Importo	Dgr	Data Atto	Note
09.2.001	9321/8025	2.3	6.04	Obiettivo 5b - 1994/1999 - Qualificazione ed ampliamento ricettività rurale minore - L.R.13.4.95 n. 29. Finanziamento con fondi Legge 183/87.	2.653,02	1955	15/11/06	
09.2.001	9321/8038	2.3	6.04	Obiettivo 5b - 1994/1999 - Qualificazione ed ampliamento ricettività rurale minore - L.R.13.4.95 n. 29. Finanziamento con fondi comunitari FESR.	15.033,78	1397	02/08/06	
09.2.001	9321/8038	2.3	6.04	Obiettivo 5b - 1994/1999 - Qualificazione ed ampliamento ricettività rurale minore - L.R.13.4.95 n. 29. Finanziamento con fondi comunitari FESR.	2.653,02	1955	15/11/06	
09.2.003	9627/8020	2.3	6.04	Ob.2 2000/2006-Azione 2.1.4-Regime di aiuto regionale a sostegno degli investimenti degli operatori turistici. Finanziamento con fondi propri regionali.	2.026,17	1397	02/08/06	
09.2.003	9627/8020	2.3	6.04	Ob.2 2000/2006-Azione 2.1.4-Regime di aiuto regionale a sostegno degli investimenti degli operatori turistici. Finanziamento con fondi propri regionali.	2.026,17	1955	15/11/06	
09.2.003	9627/8020	2.3	6.04	Ob.2 2000/2006-Azione 2.1.4-Regime di aiuto regionale a sostegno degli investimenti degli operatori turistici. Finanziamento con fondi propri regionali.	2.026,17	718	03/05/06	
09.2.003	9627/8025	2.3	6.04	Ob.2 2000/2006-Azione 2.1.4-Regime di aiuto regionale a sostegno degli investimenti degli operatori turistici. Finanziamento con fondi legge 183/87.	4.727,74	718	03/05/06	
09.2.003	9627/8025	2.3	6.04	Ob.2 2000/2006-Azione 2.1.4-Regime di aiuto regionale a sostegno degli investimenti degli operatori turistici. Finanziamento con fondi legge 183/87.	4.727,74	1955	15/11/06	
09.2.003	9627/8038	2.3	6.04	Ob.2 2000/2006-Azione 2.1.4-Regime di aiuto regionale a sostegno degli investimenti degli operatori turistici. Finanziamento con fondi comunitari FESR.	5.095,06	718	03/05/06	
09.2.003	9627/8038	2.3	6.04	Ob.2 2000/2006-Azione 2.1.4-Regime di aiuto regionale a sostegno degli investimenti degli operatori turistici. Finanziamento con fondi comunitari FESR.	5.095,06	1955	15/11/06	

Allegato A5: Variazioni Effettuate con Prov. Ammin. per il Rec. di Somme Corrisposte su Stan. di Spese Correlate ad Entrate con Vincolo di Destinazione

Upb	Capitolo	Categoria Economica	Cdr	Oggetto	Importo	Dgr	Data Atto	Note
09.2.003	9628/8016	2.3	6.04	Ob.2 2000/2006-Zone Phasing Out-Azione 2.1.4-Regime di aiuto regionale a sostegno degli investimenti degli operatori turistici. Overbooking Regione.	1.412,20	718	03/05/06	
09.2.003	9628/8016	2.3	6.04	Ob.2 2000/2006-Zone Phasing Out-Azione 2.1.4-Regime di aiuto regionale a sostegno degli investimenti degli operatori turistici. Overbooking Regione.	478,87	1955	15/11/06	
09.2.003	9628/8020	2.3	6.04	Ob.2 2000/2006-Zone Phasing Out-Azione 2.1.4-Regime di aiuto regionale a sostegno degli investimenti degli operatori turistici. Finanziamento con fondi propri regionali.	2.357,20	718	03/05/06	
09.2.003	9628/8020	2.3	6.04	Ob.2 2000/2006-Zone Phasing Out-Azione 2.1.4-Regime di aiuto regionale a sostegno degli investimenti degli operatori turistici. Finanziamento con fondi propri regionali.	799,31	1955	15/11/06	
09.2.003	9628/8025	2.3	6.04	Ob.2 2000/2006-Zone Phasing Out-Azione 2.1.4-Regime di aiuto regionale a sostegno degli investimenti degli operatori turistici. Finanziamento con fondi legge 183/87.	8.795,40	718	03/05/06	
09.2.003	9628/8025	2.3	6.04	Ob.2 2000/2006-Zone Phasing Out-Azione 2.1.4-Regime di aiuto regionale a sostegno degli investimenti degli operatori turistici. Finanziamento con fondi legge 183/87.	2.982,47	1955	15/11/06	
09.2.003	9628/8038	2.3	6.04	Ob.2 2000/2006-Zone Phasing Out-Azione 2.1.4-Regime di aiuto regionale a sostegno degli investimenti degli operatori turistici. Finanziamento con fondi comunitari FESR.	7.435,20	718	03/05/06	
09.2.003	9628/8038	2.3	6.04	Ob.2 2000/2006-Zone Phasing Out-Azione 2.1.4-Regime di aiuto regionale a sostegno degli investimenti degli operatori turistici. Finanziamento con fondi comunitari FESR.	2.521,23	1955	15/11/06	
09.2.003	9627/8025	2.3	6.04	Ob.2 2000/2006-Azione 2.1.4-Regime di aiuto regionale a sostegno degli investimenti degli operatori turistici. Finanziamento con fondi Legge 183/87.	4.727,74	1397	02/08/06	
09.2.003	9627/8038	2.3	6.04	Ob.2 2000/2006-Azione 2.1.4-Regime di aiuto regionale a sostegno degli investimenti degli operatori turistici. Finanziamento con fondi comunitari FESR.	5.095,06	1397	02/08/06	

Allegato A5: Variazioni Effettuate con Provv. Ammin. per il Rec. di Somme Corrisposte su Stan. di Spese Correlate ad Entrate con Vincolo di Destinazione

Upb	Capitolo	Categoria Economica	Cdr	Oggetto	Importo	Dgr	Data Atto	Note
09.2.004	9669/8020	2.3	6.04	Ob.2 2000/2006 - Azione 3.4.1 - Iniziative e campagne promozionali pubbliche. Finanziamento con fondi propri regionali.	507,26	1397	02/08/06	
09.2.004	9669/8025	2.3	6.04	Ob.2 2000/2006 - Azione 3.4.1 - Iniziative e campagne promozionali pubbliche. Finanziamento con fondi Legge 183/87.	1.235,89	1397	02/08/06	
09.2.004	9669/8038	2.3	6.04	Ob.2 2000/2006 - Azione 3.4.1 - Iniziative e campagne promozionali pubbliche. Finanziamento con fondi comunitari FESR.	1.392,02	1397	02/08/06	
10.2.008	6836	2.3	6.03	Risorse CIPE aree depresse per i beni culturali. Delibera CIPE 06.08.1999 n. 142.	73.413,14	2241	20/12/06	
11.1.002	2937/8020	1.5	6.06	Ob.3 2000/2006 - Mis. E.1: Promozione della partecipazione femminile al mercato del lavoro. Finanziamento con fondi propri regionali.	393,94	718	03/05/06	
11.1.002	2937/8021	1.5	6.06	Ob.3 2000/2006 - Mis. E.1: Promozione della partecipazione femminile al mercato del lavoro. Finanziamento con fondi statali	1.575,73	718	03/05/06	
11.1.002	2937/8023	1.5	6.06	Ob.3 2000/2006 - Mis. E.1: Promozione della partecipazione femminile al mercato del lavoro. Finanziamento con fondi comunitari	1.611,54	718	03/05/06	
11.1.003	2926/8020	1.5	6.06	Ob.3 2000/2006 - Mis. A.2: Inserimento e reinserimento nel mercato del lavoro di giovani e adulti nella logica dell'approccio preventivo. Finanziamento con fondi propri regionali.	966,19	718	03/05/06	
11.1.003	2926/8020	1.5	6.06	Ob.3 2000/2006 - Mis. A.2: Inserimento e reinserimento nel mercato del lavoro di giovani e adulti nella logica dell'approccio preventivo. Finanziamento con fondi propri regionali.	288,06	1955	15/11/06	
11.1.003	2926/8021	1.5	6.06	Ob.3 2000/2006 - Mis. A.2: Inserimento e reinserimento nel mercato del lavoro di giovani e adulti nella logica dell'approccio preventivo. Finanziamento con fondi statali.	3.864,73	718	03/05/06	

Allegato A5: Variazioni Effettuate con Prov. Ammin. per il Rec. di Somme Corrisposte su Stan. di Spese Correlate ad Entrate con Vincolo di Destinazione

Upb	Capitolo	Categoria Economica	Cdr	Oggetto	Importo	Dgr	Data Atto	Note
11.1.003	2926/8021	1.5	6.06	Ob.3 2000/2006 - Mis. A.2: Inserimento e reinserimento nel mercato del lavoro di giovani e adulti nella logica dell'approccio preventivo. Finanziamento con fondi statali.	1.152,23	1955	15/11/06	
11.1.003	2926/8023	1.5	6.06	Ob.3 2000/2006 - Mis. A.2: Inserimento e reinserimento nel mercato del lavoro di giovani e adulti nella logica dell'approccio preventivo. Finanziamento con fondi comunitari.	3.952,58	718	03/05/06	
11.1.003	2926/8023	1.5	6.06	Ob.3 2000/2006 - Mis. A.2: Inserimento e reinserimento nel mercato del lavoro di giovani e adulti nella logica dell'approccio preventivo. Finanziamento con fondi comunitari.	1.178,41	1955	15/11/06	
11.1.003	2931/8020	1.5	6.06	Ob.3 2000/2006 - Mis. C.3: Formazione superiore. Finanziamento con fondi propri regionali.	1.759,72	718	03/05/06	
11.1.003	2931/8020	1.5	6.06	Ob.3 2000/2006 - Mis. C.3: Formazione superiore. Finanziamento con fondi statali	7.038,91	718	03/05/06	
11.1.003	2931/8020	1.5	6.06	Ob.3 2000/2006 - Mis. C.3: Formazione superiore. Finanziamento con fondi comunitari.	7.198,89	718	03/05/06	
11.1.003	2926/8020	1.5	6.06	Ob.3 2000/2006 - Mis. A.2: Inserimento e reinserimento nel mercato del lavoro di giovani e adulti nella logica dell'approccio preventivo. Finanziamento con fondi propri regionali.	835,60	1397	02/08/06	
11.1.003	2926/8021	1.5	6.06	Ob.3 2000/2006 - Mis. A.2: Inserimento e reinserimento nel mercato del lavoro di giovani e adulti nella logica dell'approccio preventivo. Finanziamento con fondi statali.	3.342,41	1397	02/08/06	
11.1.003	2926/8023	1.5	6.06	Ob.3 2000/2006 - Mis. A.2: Inserimento e reinserimento nel mercato del lavoro di giovani e adulti nella logica dell'approccio preventivo. Finanziamento con fondi comunitari.	3.418,38	1397	02/08/06	

Allegato A5: Variazioni Effettuate con Provv. Ammin. per il Rec. di Somme Corrisposte su Stan. di Spese Correlate ad Entrate con Vincolo di Destinazione

Upb	Capitolo	Categoria Economica	Cdr	Oggetto	Importo	Dgr	Data Atto	Note
11.1.003	2931/8020	1.5	6.06	Ob.3 2000/2006 - Mis. C.3: Formazione superiore. Finanziamento con fondi propri regionali.	0,43	1397	02/08/06	
11.1.003	2931/8020	1.5	6.06	Ob.3 2000/2006 - Mis. C.3: Formazione superiore. Finanziamento con fondi propri regionali.	0,68	1955	15/11/06	
11.1.003	2931/8021	1.5	6.06	Ob.3 2000/2006 - Mis. C.3: Formazione superiore. Finanziamento con fondi statali.	1,72	1397	02/08/06	
11.1.003	2931/8021	1.5	6.06	Ob.3 2000/2006 - Mis. C.3: Formazione superiore. Finanziamento con fondi statali.	2,68	1955	15/11/06	
11.1.003	2931/8023	1.5	6.06	Ob.3 2000/2006 - Mis. C.3: Formazione superiore. Finanziamento con fondi comunitari.	1,75	1397	02/08/06	
11.1.003	2931/8023	1.5	6.06	Ob.3 2000/2006 - Mis. C.3: Formazione superiore. Finanziamento con fondi comunitari.	2,74	1955	15/11/06	
11.1.003	2952/8045	1.4	6.06	Obiettivo 2 1997/99 - Azione 2.9.1 - Riqualficazione professionale. Finanziamento Fondo Sociale Europeo.	8.844,28	2241	20/12/06	
11.1.003	2957	1.4	6.06	Spese per il finanziamento del progetto di riconversione industriale della Zeuna Starker Produzione Italia s.p.a. - D.I. n.287 del 22.10.1998.	38.325,23	2241	20/12/06	
17.2.002	9299/8035	2.3	0.00	PIM - Sottoprogramma 3: Turismo e ambiente - Misura 2: Ricettività rurale. Contributi a soggetti pubblici e privati per la ristrutturazione a scopo ricettivo turistico di edifici situati in zone rurali L.R. 19.7.88 n. 22. Finanziamento comunitario PIM linea 551.	39.952,48	1955	15/11/06	

Allegato A5: Variazioni Effettuate con Provv. Ammin. per il Rec. di Somme Corrisposte su Stan. di Spese Correlate ad Entrate con Vincolo di Destinazione

Upb	Capitolo	Categoria Economica	Cdr	Oggetto	Importo	Dgr	Data Atto	Note
17.2.002	9299/8035	2.3	0.00	PIM - Sottoprogramma 3: Turismo e ambiente - Misura 2: Ricettività rurale. Contributi a soggetti pubblici e privati per la ristrutturazione a scopo ricettivo turistico di edifici situati in zone rurali L.R. 19.7.88 n. 22. Finanziamento Fondi Legge 17/5/83 n.217.	39.952,47	1955	15/11/06	
TOTALE VARIAZIONI CAP. 3060_E					3.983.123,59			

Allegato A6:

**VARIAZIONI EFFETTUATE
CON PROVVEDIMENTI AMMINISTRATIVI
DERIVANTI DA ISCRIZIONI DI FONDI VINCOLATI**

Allegato A6: Variazioni Effettuate con Provvedimenti Amministrativi Derivanti da Iscrizioni di Fondi Vincolati

Upb	Capitolo	Oggetto	Importo	Dgr	Data Atto	Cap. Entrata	Upb entrata
02.1.005	287	Adeguamento fondi trasferiti alla Regione dal Funzionario Delegato per interventi terremoto 26/09/1997 ex art. 14, comma 14, del D.L. 6/98, conv. nella L. 61/98.	-2.491.068,76	1897	08/11/06	2312	2.01.006
02.1.005	292	Progetto esecutivo delle opere di urbanizzazione nell'ambito della realizzazione di un'area attrezzata nel Comune di Foligno - Incentivi di cui all'art. 18, L. 109/94 - Fondi L. 61/98 - Decreto del Funzionario Delegato n. 225/2006.	91.356,47	578	05/04/06	2321	2.01.006
02.1.005	293	Interventi destinati a fronteggiare l'emergenza nell'approvvigionamento idrico di cui all'Ord. Ministeriale n. 3230/02 - Ord. N. 7/2006 del Commissario Delegato.	150.000,00	518	30/03/06	2323	2.01.006
02.1.005	294	Completamento lavori legati alla ricostruzione sismica di Massa Martana - Incentivi di cui all'art. 18, L. 109/94 - Fondi L. 61/98 - Decreti del Funzionario Delegato nn. 117 e 137 del 2005.	16.283,28	578	05/04/06	2324	2.01.006
02.1.005	299	Attività di vigilanza svolta dai dipendenti regionali per interventi urgenti necessari a fronteggiare l'emergenza idrica - Fondi del Ministero delle Politiche Agricole e Forestali.	14.976,51	578	05/04/06	2333	2.01.002
02.1.005	299	Attività di vigilanza svolta dai dipendenti regionali per interventi urgenti necessari a fronteggiare l'emergenza idrica.	8.354,29	640	19/04/06	2333	2.01.002
02.1.005	299	Rettifica DGR 640 del 19/04/2006.	-8.354,29	819	17/05/06	2333	2.01.002
02.1.005	299	Attività di vigilanza svolta dai dipendenti regionali per interventi urgenti necessari a fronteggiare l'emergenza idrica.	3.988,52	962	07/06/06	2333	2.01.002
02.1.005	299	Attività di vigilanza svolta dai dipendenti regionali del Servizio Bonifica connessa agli interventi urgenti necessari a fronteggiare l'emergenza idrica.	18.713,70	1721	11/10/06	2333	2.01.002
02.1.005	299	Attività di vigilanza svolta dai dipendenti regionali del Servizio Bonifica connessa agli interventi urgenti necessari a fronteggiare l'emergenza idrica.	7.935,78	1898	08/11/06	2333	2.01.002
02.1.008	856	Rimborso alle emittenti radiofoniche e televisive locali per la trasmissione gratuita di messaggi autogestiti in campagna elettorale. - Art. 4 L. 28/2000.	47.806,24	1060	21/06/06	1919	2.01.010
10.1.001	926	Fornitura gratuita di libri di testo in favore degli alunni delle scuole medie di cui al DPCM n. 211 del 06/04/2006.	615.092,00	1898	08/11/06	1916	2.01.010
10.1.001	927	Fornitura gratuita di libri di testo in favore degli alunni delle scuole superiori di cui al DPCM n. 211 del 06/04/2006.	249.087,00	1898	08/11/06	1916	2.01.010
10.1.002	933	Interventi integrativi per la concessione di prestiti d'onore e delle borse di studio.	2.294.665,90	518	30/03/06	1915	2.01.010
10.1.002	933	Interventi integrativi per la concessione di prestiti d'onore e delle borse di studio.	2.096.793,47	1638	27/09/06	1915	2.01.010
10.1.002	933	Interventi integrativi per la concessione di prestiti d'onore e delle borse di studio di cui alla L. 390/91 - (secondo acconto 2006).	2.352.175,60	1898	08/11/06	1915	2.01.010

Allegato A6: Variazioni Effettuate con Provvedimenti Amministrativi Derivanti da Iscrizioni di Fondi Vincolati

Upb	Capitolo	Oggetto	Importo	Dgr	Data Atto	Cap. Entrata	Upb entrata
10.1.004	981	"Progetto Umbria Libri 2006" - Contributo della Fondazione Cassa di Risparmio di Perugia	60.000,00	2144	11/12/06	2155	2.03.001
12.1.003	2120	Realizzazione del progetto di durata triennale "Servizio Sanitario Nazionale e Prevenzione Primaria" Fondo nazionale lotta alla droga - esercizio finanziario 2000 (Acconto 40%)	103.291,38	2144	11/12/06	1965	2.01.004
12.1.003	2121	Realizzazione del progetto di ricerca finalizzata 2005 "Studio prospettico di fase II per valutare l'attività del gefitinib in pazienti affetti da NSCLC avanzato" Fondi del Ministero della salute (Acconto 60%)	60.000,00	2144	11/12/06	1966	2.01.004
12.1.003	2122	Attività di monitoraggio di dati relativi all'abuso di alcol e ai problemi alcolcorrelati di cui all'art. 3, comma 4 della L. 30/03/01, n. 125. Fondi del Ministero della Salute (annualità 2001 e 2002).	17.005,70	2144	11/12/06	1967	2.01.004
12.1.003	2123	Progetto di ricerca finalizzata: "Una valutazione nazionale dei Centri di Salute Mentale Territori Italiani".	4.000,00	640	19/04/06	2066	2.03.001
12.1.004	2124	Attuazione progetto: "Epidemiologia, indicazione, outcome clinico funzionale, socio ambientale nei protesiati". Art. 12 bis, comma 2, lett. b) del D.Lgs. 502/92.	16.740,00	518	30/03/06	1968	2.01.004
12.1.004	2125	Attuazione progetto: "Immunoterapia adottiva mediante post allotrapianto con T-lymfociti citotossici alodepletati". Art. 12 bis, comma 2, lett. b) del D.Lgs. 502/92.	110.400,00	518	30/03/06	1969	2.01.004
12.1.004	2126	Attuazione di progetti regionali di screening oncologico per il cancro della cervice uterina, del seno e del colon retto di cui alla L. 138/2004, art. 2 bis 1 c. - saldo anno 2004.	62.995,10	1399	02/08/06	1799	2.01.004
12.1.004	2128	Programma speciale "La condizione dell'anziano non autosufficiente".	3.000,00	640	19/04/06	2043	2.01.004
12.1.004	2137	Attuazione del programma speciale per l'applicazione delle procedure efficaci ed appropriate nei profili di cura e assistenza, di cui all'art. 12 bis, comma 2, lett. b) del D.Lgs. 502/92.	4.500,00	518	30/03/06	1992	2.01.004
12.1.012	2138	Contributi versati da privati ai sensi del D.Lgs 123/99.	19.524,02	2240	20/12/06	2453	2.03.001
12.1.003	2139	Interventi in materia di procezione medicalmente assistita - anno 2006 - di cui alla L. n. 40 del 19/02/2004 (Decreto direttoriale Ministero della Salute del 28/03/2006).	93.654,00	1399	02/08/06	2042	2.01.004
12.1.013	2144	Progetto di ricerca finalizzata: "Metodi per il bilanciamento dei costi qualità in sanità". (D.Lgs. 502/92, art. 12) - IV rata a saldo.	6.250,00	1721	11/10/06	2024	2.03.001
12.1.003	2150	Progetto multicentrico sulle strutture residenziali per anziani (50% della quota complessiva quale compenso per la collaborazione come U.O. e relativa alla II rata del finanziamento)	28.405,13	962	07/06/06	2028	2.03.001
12.1.001	2182	Interventi relativi all'Educazione Continua in Medicina - Contributi ASL n. 2, n. 3, n. 4 e Scuola Regionale di Sanità.	10.000,00	518	30/03/06	2058	2.03.001
12.1.001	2182	Sistema regionale di educazione continua in medicina (ECM) - Contributi di soggetti pubblici.	500,00	962	07/06/06	2058	2.03.001

Allegato A6: Variazioni Effettuate con Provvedimenti Amministrativi Derivanti da Iscrizioni di Fondi Vincolati

Upb	Capitolo	Oggetto	Importo	Dgr	Data Atto	Cap. Entrata	Upb entrata
12.1.001	2182	Sistema regionale di educazione continua in medicina (ECM) - Contributi di soggetti pubblici.	4.250,00	1638	27/09/06	2058	2.03.001
12.1.001	2182	Interventi relativi all'Educazione Continua in Medicina - Contributo della Scuola di Amministrazione.	2.000,00	1898	08/11/06	2058	2.03.001
12.1.001	2182	Interventi relativi all'Educazione Continua in Medicina - Contributo del Collegio IP.AS.VI della Provincia di Perugia	500,00	2144	15/11/06	2058	2.03.001
12.1.013	2184	Progetto "Forme di copertura dei costi delle prestazioni complementari a quelle erogate dal S.S.N."	38.220,00	640	19/04/06	1999	2.01.004
12.1.013	2191	Realizzazione del progetto "Mattoni - misura dell'appropriatezza" - (saldo finale).	256.600,00	370	08/03/06	1978	2.03.001
12.1.013	2193	Progetto denominato "ASSIST - Accesso ai servizi sanitari integrato sul territorio". Fondi del Dipartimento per l'Innovazione e le Tecnologie. (30% del cofinanziamento).	75.000,00	518	30/03/06	1961	2.03.001
12.1.013	2193	Progetto denominato "ASSIST - Accesso ai servizi sanitari integrato sul territorio".	62.500,00	819	17/05/06	1961	2.03.001
12.1.013	2194	Progetto ministeriale: "Tempi di attesa" del programma I Mattoni del SSN, art. 27, c. 1, L. 3/2003.	15.000,00	1060	21/06/06	1982	2.03.001
12.1.010	2196	Finanziamento progetti di prevenzione nei luoghi di lavoro - Fondi INAIL (prima tranche)	600.000,00	2144	15/11/06	2664	2.03.001
12.1.013	2228	Realizzazione del progetto del Ministero delle Innovazioni e Tecnologie "Pilota prenotazione on line" di cui all'art. 27, comma 1, L. 3/2003.	1.235.000,00	578	05/04/06	1962	2.03.001
12.1.001	2260	Fondo nazionale sanitario anno 2005 - Formazione medicina generale 2° annualità triennio 04-06 (Delibera CIPE n. 33 del 22/03/2006)	2.173.072,00	2144	11/12/06	2001	2.01.004
12.1.006	2267	Quote arretrate del F.S.N. destinato a spese correnti (Centri regionali Min. salute € 63.785,65 - Lotta AIDS € 30.987,41 - costi assistenziali degli immigrati anno 2004 € 12.546.000,00)	12.640.773,06	1116	28/06/06	2007	2.01.004
12.1.006	2267	Quote arretrate del F.S.N. destinato a spese correnti.	200.704,44	1898	08/11/06	2007	2.01.004
12.1.006	2267	Fondo sanitario nazionale anno 2005. Riparto fondo di esclusività a norma dell'art. 28, comma 8, della Legge 488/99 (Delibera CIPE n. 30 del 22/03/2006)	674.617,00	2144	11/12/06	2007	2.01.004
12.1.006	2267	Fondo sanitario nazionale anno 2005. Assistenza sanitaria agli stranieri presenti nel territorio nazionale. Art. 33, Legge 06/03/1998, n. 40 (Delibera CIPE n. 31 del 22/03/2006)	734.789,00	2144	11/12/06	2007	2.01.004
12.1.012	2330	Spese per la realizzazione di interventi in materia di affezione e prevenzione del randagismo. L. 14-8-91 n. 281.	20.000,00	1638	27/09/06	2018	2.01.004
12.1.005	2460	Adeguamento dello stanziamento previsto nel bilancio regionale 2006 per il finanziamento dell'Istituto Zooprofilattico Sperimentale secondo quanto indicato dal Decreto Ministero della Salute dell'08/02/2006.	801.698,00	578	05/04/06	2001	2.01.004

Allegato A6: Variazioni Effettuate con Provvedimenti Amministrativi Derivanti da Iscrizioni di Fondi Vincolati

Upb	Capitolo	Oggetto	Importo	Dgr	Data Atto	Cap. Entrata	Upb entrata
12.1.005	2460	Finanziamento degli Istituti Zooprofilattici Sperimentali - adeguamento dello stanziamento di bilancio come da ripartizione delle disponibilità finanziarie destinate al SSN per l'anno 2006 da parte del Ministro della Salute (intesa della Conferenza permanente per i rapporti Stato-Regioni n. 2552 del 28/03/2006).	787.000,00	1236	12/07/06	2001	2.01.004
12.1.012	2465	Potenziamento delle attività di controllo e per il coordinamento del piano residui del servizio veterinario regionale. D.Lgs. 432/98.	17.466,93	2240	20/12/06	2455	2.03.001
12.1.004	2470	Fondo sanitario nazionale anno 2005. Prevenzione e cura fibrosi cistica. L. 362/99 (Delibera CIPE n. 32 del 22/03/2006)	59.423,00	2144	11/12/06	2007	2.01.004
13.1.003	2555	Progetti sperimentali e innovativi per favorire la chiusura degli Istituti di accoglienza per minori - D.L. 15/10/2004, n. 249 convertito nella Legge 03/12/2004, n. 291.	79.661,65	1236	12/07/06	1953	2.01.009
13.1.003	2555	Progetti sperimentali e innovativi per favorire la chiusura degli Istituti di accoglienza per minori - D.L. 15/10/2004, n. 249 convertito nella Legge 03/12/2004, n. 291.	12.184,63	2252	20/12/06	1953	2.01.009
13.1.003	2556	Progetti sperimentali e innovativi per favorire la chiusura degli Istituti di accoglienza per minori - D.L. 15/10/2004, n. 249 convertito nella Legge 03/12/2004, n. 291.	30.000,00	1236	12/07/06	1953	2.01.009
13.1.010	2714	Interventi di formazione linguistica rivolta a cittadini extracomunitari di cui all'APQ tra il Ministero del Lavoro e Regione Umbria - art. 3.	115.000,00	518	30/03/06	2424	2.01.004
13.1.005	2839	Svolgimento di attività di comunicazione istituzionale e di formazione in materia di servizio civile nazionale - D.Lgs. N. 77/2002 - (fondi 2005).	111.159,65	370	08/03/06	2047	2.01.004
13.1.005	2839	Svolgimento di attività di comunicazione istituzionale e di formazione in materia di servizio civile nazionale - D.Lgs. N. 77/2002 - (fondi 2005).	76.049,96	1638	27/09/06	2047	2.01.004
05.1.014	2845	Recupero containers delle aree terremotate di beni mobili di Protezione civile- Delibera della Conferenza Unificata del 22/02/2001. Fondi della Presidenza del Consiglio dei Ministri, Dipartimento Protezione Civile	126.000,00	2252	20/12/06	2298	2.01.006
05.1.014	2852	Fondo regionale di Protezione Civile - Annualità 2005 (L.388/2000, art. 138, comma 16).	5.108.984,97	2240	20/12/06	1898	2.01.006
05.1.014	2854/8038	Programma Comunitario Interreg III B Cadses - Progetto S.I.S.M.A. integrazione fondi FESR	107.746,00	2144	11/02/06	1137	2.02.002
05.1.014	2856	Rimborsi delle spese sostenute dal personale per le esercitazioni di Protezione Civile - D.P.R. 194/2001.	1.981,68	1236	12/07/06	2345	2.01.006
12.1.004	2902/5052	Interventi di cui all'art. 2 della L. 284/97 relativi ad iniziative a favore dei minorati della vista.	38.894,00	518	30/03/06	2051	2.01.004
11.1.003	2931/8023	Ob.3 2000/2006 - Mis. C.3: Formazione superiore.	50.000,00	1638	27/09/06	1936	2.02.002
02.1.005	2948	Finanziamento dell'Agenzia Umbra per l'impiego - Fondi della Presidenza del Consiglio dei Ministri.	10.652,64	2240	20/12/06	1882	2.03.002

Allegato A6: Variazioni Effettuate con Provvedimenti Amministrativi Derivanti da Iscrizioni di Fondi Vincolati

Upb	Capitolo	Oggetto	Importo	Dgr	Data Atto	Cap. Entrata	Upb entrata
11.1.003	2962	Finanziamento delle iniziative per l'esercizio-dovere all'istruzione e alla formazione. Legge 19/07/1993, n. 236.	636.941,00	2144	11/02/06	2947	2.01.009
11.1.004	2977	Interventi urgenti a sostegno dell'occupazione - Legge 19/07/1993, n. 236 - Fondi del Ministero del Lavoro e delle Politiche Sociali.	1.857.583,13	2252	20/12/06	2813	2.01.009
11.1.002	2997	Attività delle consiglieri e dei consiglieri di parità di cui all'art. 9, comma 2, del D.Lgs. 196/2000 - (fondi 2004).	117.801,68	370	08/03/06	2984	2.01.010
06.1.002	3124/8021	Contributo statale a favore delle Regioni in relazione ai maggiori oneri IVA sostenuti per l'attuazione dell'art. 19 del D.Lgs. 422/97 in materia di Trasporto Pubblico.	1.362.358,00	578	05/04/06	648	2.03.003
06.1.002	3124/8021	Contributo statale a favore delle Regioni in relazione ai maggiori oneri IVA sostenuti per l'attuazione dell'art. 19 del D.Lgs. 422/97 in materia di Trasporto Pubblico.(saldo 2004).	228.951,64	1898	08/11/06	648	2.03.003
06.1.002	3130	Contributo anno 2005 per oneri contratto trasporto pubblico locale 2004/2007. D.L. 21/02/2005, n. 16, convertito con modificazioni nella L. 22/04/2005, n. 58.	3.215.539,00	1503	06/09/06	2969	2.01.010
07.1.004	3593	Attività di controllo e certificazione dei materiali di moltiplicazione vegetativa della vite (D.M. 08/02/2005).	3.316,83	1721	11/10/06	2541	3.01.003
07.1.004	3595	Programmi Interregionali "III Fase" - Fondi del Ministero delle Politiche Agricole - Saldo	265.634,00	2240	20/12/06	1205	2.01.001
07.1.010	3882	Fondi per lo svolgimento delle funzioni amministrative conferite alle Regioni in materia di agricoltura e pesca. D.Lgs. 04/06/1997, n. 143.	834.344,53	457	22/03/06	662	2.03.002
07.1.010	3882	Fondi per lo svolgimento delle funzioni amministrative conferite alle Regioni in materia di agricoltura e pesca. D.Lgs. 04/06/1997, n. 143.	28.180,66	2240	20/12/06	662	2.03.002
05.1.011	4805	Spese per l'attuazione del Progetto: "Efficienza e risparmio energetico negli edifici pubblici". Fondi del Ministero dell'Ambiente Dec/Ras/1817/2005. (Rif.E/UPB 2.01.003 - Cap. 2203).	1.438.542,00	1638	27/09/06	2203	2.01.003
05.1.011	4810	Versamenti effettuati per spese di istruttoria dei richiedenti l'Autorizzazione Integrata Ambientale (A.I.A.) D.Lgs 372/99, art 15, comma 2.	8.000,00	2240	20/12/06	2538	2.03.001
04.1.001	4991	Funzionamento e attuazione dei compiti attribuiti alla sezione regionale dell'Osservatorio dei lavori pubblici di cui alla L. 109/94.	40.572,80	518	30/03/06	2338	2.01.002
05.1.018	5015	Realizzazione di reti di rilevamento e sorveglianza pluviometrica dei centri funzionali regionali, nonché per la gestione dei relativi contratti di manutenzione ordinaria e straordinaria - Ord. Min. 3260/2002, art. 4, commi 1 e 2.	68.370,00	1898	08/11/06	2336	2.01.003
05.1.007	5017	Trasferimento fondi alla Regione dal Commissario Delegato per chiusura contabilità speciali nn.3070 e 3916. OPCM n. 3520 del 02/05/2006 e Ordinanza del Commissario Delegato per la protezione civile-Presidente della Giunta Regionale dell'Umbria n. 44 del 24/05/2006.	898.900,00	1061	21/06/06	2334	2.01.006

Allegato A6: Variazioni Effettuate con Provvedimenti Amministrativi Derivanti da Iscrizioni di Fondi Vincolati

Upb	Capitolo	Oggetto	Importo	Dgr	Data Atto	Cap. Entrata	Upb entrata
05.1.007	5018	Trasferimento fondi alla Regione dal Commissario Delegato per chiusura contabilità speciali nn.3070 e 3916. OPCM n. 3520 del 02/05/2006 e Ordinanza del Commissario Delegato per la protezione civile-Presidente della Giunta Regionale dell'Umbria n. 44 del 24/05/2006.	1.000.000,00	1061	21/06/06	2339	2.01.006
05.1.002	5030/8021	Attuazione di programma comunitario INTERREG III B CADSES PROGETTO FLOODMED. Cofinanziamento nazionale.	40.000,00	1399	02/08/06	2153	2.01.008
05.1.002	5030/8038	Attuazione di programma comunitario INTERREG III B CADSES PROGETTO FLOODMED. Contributo comunitario	40.000,00	1399	02/08/06	1132	2.03.001
05.1.006	5148	Iscrizione in bilancio della quota FESR Regione Umbria capofila del progetto PAGUS da trasferire sul c/23211 IGRUE - Ministero Economia e Finanze per attivare il fondo di rotazione di cui alla L. 183/87.	177.464,65	962	07/06/06	2108	2.01.008
05.1.006	5148	Attuazione del Progetto INTERREG III C - PAGUS da versare sul conto 23211 del Ministero Economia e Finanze IGRUE al fine di attivare il Fondo di rotazione per l'erogazione del cofinanziamento nazionale.	44.936,30	1116	28/06/06	2108	2.01.008
05.1.006	5154/8021	Realizzazione del Programma INTERREG III C progetto PAGUS: adeguamento stanziamento a seguito dell'approvazione del nuovo budget per la Regione Umbria.	177.443,33	962	07/06/06	2129	2.01.008
05.1.006	5154/8038	Realizzazione del Programma INTERREG III C progetto PAGUS: adeguamento stanziamento a seguito dell'approvazione del nuovo budget per la Regione Umbria.	343.387,40	962	07/06/06	1139	2.02.001
05.1.006	5154/8038	Attuazione Progetto INTERREG III C - PAGUS quota FESR da destinare ai partners stranieri.	87.100,02	1116	28/06/06	1139	2.02.001
05.1.006	5160/8021	Attuazione programma comunitario INTERREG III B Cadeses - Progetto Teleaccess - Fondi Stato	58.250,00	1060	21/06/06	2152	2.01.008
05.1.006	5160/8038	Attuazione programma comunitario INTERREG III B Cadeses - Progetto Teleaccess Fondi FESR	58.250,00	1060	21/06/06	1133	2.03.001
08.1.004	5508/8021	Progetto "Azioni positive per l'imprenditoria femminile" di cui all'art. 12 della L.215/92 - adeguamento stanziamento.	1.836,00	819	17/05/06	2350	2.01.005
08.1.013	5695	Funzionamento dello Sportello del Consumatore - Contributi da parte di soggetti pubblici.	9.654,99	518	30/03/06	2673	2.03.001
08.1.013	5695	Funzionamento dello Sportello del Consumatore - Contributo da parte del Comune di Perugia.	2.582,28	1721	11/10/06	2673	2.03.001
08.1.013	5695	Funzionamento dello Sportello del Consumatore - Contributo da parte del Comune di Foligno.	3.615,20	2144	11/12/06	2673	2.03.001
05.1.009	5829	Spese per la realizzazione del Progetto di educazione ambientale "Eco@tante dell'Umbria".	43.277,00	1638	27/09/06	2545	2.03.001

Allegato A6: Variazioni Effettuate con Provvedimenti Amministrativi Derivanti da Iscrizioni di Fondi Vincolati

Upb	Capitolo	Oggetto	Importo	Dgr	Data Atto	Cap. Entrata	Upb entrata
05.1.005	5866	Versamenti derivanti dall'incremento del 10% dell'obblazione relativa ad opere abusive in materia di edilizia. L.R. 21/2004, n. 25.	28.781,00	2240	20/12/06	2457	3.01.004
15.1.002	6075	Oneri derivanti dal mutuo per gli interventi finalizzati alla mobilità ciclistica di cui al Decreto Ministero delle Infrastrutture e Trasporti del 26/11/2003.	22.736,74	1236	12/07/06	2337	2.01.002
15.1.002	6092	Trasferimento fondi alla Regione dal Commissario Delegato per chiusura contabilità speciali nn.3070 e 3916. OPCM n. 3520 del 02/05/2006 e Ordinanza del Commissario Delegato per la protezione civile-Presidente della Giunta Regionale dell'Umbria n. 44 del 2	21.080,84	1061	21/06/06	1943	2.01.006
02.2.008	6529	Interventi previsti dall'APQ in materia di Società dell'Informazione - Primo atto integrativo stipulato il 16/12/2005 tra la Regione Umbria, il Ministero dell'Economia e delle Finanze e il Centro Nazionale per l'Informatica nella Pubblica Amministrazione.Delibera CIPE n. 19/04.	612.300,00	717	03/05/06	2067	4.03.013
02.2.008	6530	Interventi previsti dall'APQ in materia di Società dell'Informazione - Primo atto integrativo stipulato il 16/12/2005 tra la Regione Umbria, il Ministero dell'Economia e delle Finanze e il Centro Nazionale per l'Informatica nella Pubblica Amministrazione.Delibera CIPE n. 20/04.	1.337.688,00	717	03/05/06	2083	4.03.013
10.2.008	6849	Intesa Istituzionale di Programma - Interventi in materia di beni ed attività culturali - Primo atto integrativo. Delibera CIPE n. 35/05.	5.200.000,00	1811	25/10/06	1956	4.03.013
10.2.008	6850	Finanziamento di azioni urgenti destinate all'area del Lago Trasimeno colpita da crisi idrica - Fondi Delibera CIPE 19/04 - Quota F.3.1	2.034.475,00	2144	11/12/06	2074	4.03.013
03.2.009	7004	Attuazione dell'Accordo di Programma Quadro di riqualificazione urbana - Fondi di cui alla Delibera CIPE n. 20/04.	500.000,00	1898	08/11/06	1934	4.03.013
03.2.007	7009/8021	Interventi di cui alla L. 431/98, art. 11 - Fondo Nazionale per l'accesso alle abitazioni in locazione.	3.011.035,36	640	19/04/06	1424	4.03.006
03.2.007	7009/8021	Interventi di cui alla L. 431/98, art. 11 - Fondo Nazionale per l'accesso alle abitazioni in locazione. Saldo 2005.	980.770,12	2240	20/12/06	1424	4.03.006
03.2.005	7024	Interventi di edilizia abitativa e riqualificazione urbana di cui alla L. 179/92, art. 5.	217.010,44	1898	08/11/06	1000	4.03.006
12.2.002	7242/8086	Interventi in materia di edilizia sanitaria pubblica di cui all'art. 20, L. 67/88 IV SAL adeguamento impianti Ospedale di Umbertide.	122.935,37	1898	08/11/06	3228	403.005
12.2.003	7284	Quota Fondo Sanitario destinato a spese d'investimento.	60.361,96	1116	28/06/06	2006	4.03.005
01.2.001	7331	Programma interregionale di partenariato per lo sviluppo locale in Brasile - Contributo della Regione Marche.	55.555,55	962	07/06/06	2072	4.05.002
01.2.001	7331	Programma interregionale di partenariato per lo sviluppo locale in Brasile - Contributo della Regione Emilia Romagna.	166.000,00	1638	27/09/06	2072	4.05.002

Allegato A6: Variazioni Effettuate con Provvedimenti Amministrativi Derivanti da Iscrizioni di Fondi Vincolati

Upb	Capitolo	Oggetto	Importo	Dgr	Data Atto	Cap. Entrata	Upb entrata
06.2.004	7423	Messa in sicurezza delle aree sciabili. Annualità 2004 e 2005. Art. 7, comma 5 della L. 363/2003	161.121,64	2240	20/12/06	2280	4.3.003
07.2.005	7510	Risorse addizionali, recuperate dalla Regione Umbria, nell'ambito del Piano Finanziario Unico Nazionale del PSR 2000/2006 a valere su risorse non spese da altre Regioni (FONDI AGEA).	1.585.117,31	1823	25/10/06	1260	4.03.007
07.2.005	7510	Per fronteggiare i danni causati dagli eventi calamitosi verificatesi nell'anno 2005 - D.Lgs. N. 102/2004.	206.400,00	1898	08/11/06	1260	4.03.007
07.2.005	7663/2361	Risorse addizionali, recuperate dalla Regione Umbria, nell'ambito del Piano Finanziario Unico Nazionale del PSR 2000/2006 a valere su risorse non spese da altre Regioni (FONDI AGEA).	2.536.226,80	1823	25/10/06	723	4.03.004
07.2.012	7674/8021	Interventi di cui alla Legge n. 268/99 "Disciplina delle strade del vino" - Fondi del Ministero delle Politiche Agricole, Alimentari e Forestali.	45.495,98	1898	08/11/06	1211	4.03.004
07.2.014	7682	Fondi per lo svolgimento delle funzioni amministrative conferite alle Regioni in materia di agricoltura e pesca. D.Lgs. 04/06/1997, n. 143.	9.937.357,68	457	22/03/06	662	2.03.002
07.2.014	7682	Fondi per lo svolgimento delle funzioni amministrative conferite alle Regioni in materia di agricoltura e pesca. D.Lgs. 04/06/1997, n. 143.	1.065,33	2240	20/12/06	662	2.03.002
07.2.016	7719	Finanziamento di azioni urgenti destinate all'area del Lago Trasimeno colpita da crisi idrica - Fondi Delibera CIPE 19/04 - Quota F.3.1	1.000.000,00	2144	11/12/06	2074	4.03.013
07.2.006	7730	Rimborso da parte dell'AGEA per spese effettuate ai sensi della Direttiva 72/159/CEE.	47.272,82	2240	20/12/06	750	4.03.004
07.2.009	7824/2171	Attuazione dei programmi interregionali in agricoltura - saldo delle assegnazioni di cui al D.M. 52986/01.	135.000,00	1399	02/08/06	1215	4.03.004
07.2.007	7824/2172	Attuazione dei programmi interregionali in agricoltura - saldo delle assegnazioni di cui al D.M. 52986/01.	301.811,76	1399	02/08/06	1215	4.03.004
07.2.007	7824/2176	Indagini sulla struttura e produzioni delle aziende agricole - saldo anno 2005 - Contributo ISTAT.	18.863,50	1898	08/11/06	1215	4.03.004
07.2.004	7824/2177	Attuazione dei programmi interregionali in agricoltura - saldo delle assegnazioni di cui al D.M. 52986/01.	200.000,00	1399	02/08/06	1215	4.03.004
07.2.014	7824/2178	Attuazione dei programmi interregionali in agricoltura - saldo delle assegnazioni di cui al D.M. 52986/01.	140.000,00	1399	02/08/06	1215	4.03.004
07.2.004	7831	Programmi Interregionali "III Fase" - Fondi del Ministero delle Politiche Agricole - Saldo	64.479,00	2240	20/12/06	1217	4.03.004
07.2.004	7832	Programmi Interregionali "III Fase" - Fondi del Ministero delle Politiche Agricole - Saldo	54.807,00	2240	20/12/06	1217	4.03.004
07.2.004	7833	Programmi Interregionali "III Fase" - Fondi del Ministero delle Politiche Agricole - Saldo	13.311,00	2240	20/12/06	1217	4.03.004
07.2.004	7834	Programmi Interregionali "III Fase" - Fondi del Ministero delle Politiche Agricole - Saldo	47.776,00	2240	20/12/06	1217	4.03.004

Allegato A6: Variazioni Effettuate con Provvedimenti Amministrativi Derivanti da Iscrizioni di Fondi Vincolati

Upb	Capitolo	Oggetto	Importo	Dgr	Data Atto	Cap. Entrata	Upb entrata
07.2.006	7970	Per fronteggiare i danni causati dagli eventi calamitosi verificatesi nell'anno 2005 - D.Lgs. N. 102/2004.	2.304,00	1898	08/11/06	1200	4.03.004
07.2.006	8102	Costruzione, ripristino, riconversione delle attrezzature e strutture fondiarie aziendali - concessione concorso negli interessi sui mutui decennali.	80.934,87	518	30/03/06	1194	4.03.004
07.2.006	8280	Per fronteggiare i danni causati dagli eventi calamitosi verificatesi nell'anno 2005 - D.Lgs. N. 102/2004.	31.296,00	1898	08/11/06	1198	4.03.004
07.2.002	8295	Fondo Nazionale per la Montagna di cui alla L. 97/94, art. 2, comma 5.	1.204.005,50	518	30/03/06	821	4.03.004
07.2.002	8295	Fondo Nazionale per la Montagna di cui alla L. 97/94, art. 2, comma 5.	588.014,60	2240	20/12/06	821	4.03.004
07.2.001	8302	Finanziamento degli interventi di protezione delle foreste contro il rischio degli incendi - Reg. CE 2152/2003 "FOREST FOCUS".	92.198,00	962	07/06/06	2421	4.04.004
07.2.001	8302	Programma nazionale relativo al Reg. CE 2152/2003 "FOREST FOCUS". Ulteriore finanziamento del programma 2003/2004 di cui alla D.C.C. n. 2177/06 del M.P.A.A.F. - Corpo Forestale dello Stato.	21.382,66	1898	08/11/06	2421	4.04.004
07.2.002	8332	Interventi di compensazione ambientale per attività di cava di cui all'art. 6 c. 5, L.R. 2/2000 modificato dalla L.R. 26/2003.	13.818,42	1399	02/08/06	2552	3.01.003
05.2.020	8431	Interventi previsti dall'APQ in materia di Società dell'Informazione - Primo atto integrativo stipulato il 16/12/2005 tra la Regione Umbria, il Ministero dell'Economia e delle Finanze e il Centro Nazionale per l'Informatica nella Pubblica Amministrazione. Delibera CIPE n. 19/04. Interventi sistema informativo territoriale	350.000,00	717	03/05/06	2067	4.03.013
05.2.012	8563	Ulteriore finanziamento interventi urgenti per fronteggiare situazioni di emergenza connesse a fenomeni idrogeologici ed idraulici di cui alla Direttiva del PCM 29/09/1995. Sistemazione idraulica torrente Tessino. DPCM 20/04/2006.	300.000,00	2144	11/12/06	1449	4.03.003
05.2.012	8564	Finanziamento di interventi urgenti da realizzare in attuazione degli "Indirizzi operativi per prevenire e fronteggiare eventuali situazioni di emergenza connesse a fenomeni idrogeologici ed idraulici" di cui alla Direttiva del Presidente del Consiglio dei Ministri del 29/09/2005 - DPCM 19/01/2006.	1.489.500,00	819	17/05/06	1449	4.03.003
05.2.012	8567	Programma di interventi urgenti per la riduzione del rischio idrogeologico di cui all'art. 16 della L. 179/2002 - Adeguamento dello stanziamento già previsto in bilancio.	1.012,60	962	07/06/06	1450	4.03.003
05.2.012	8616	Redazione di progetti di interventi di manutenzione straordinaria finalizzata alla messa in sicurezza di aree a rischio idrogeologico.	310.000,00	640	19/04/06	1430	4.03.003
03.2.006	8869	OPCM n. 3464/2005 -Adeguamento stanziamento (Vedi Cap. 130 dell'entrata)	-21.983.391,75	1058	21/06/06	1981*	4.03.001

Allegato A6: Variazioni Effettuate con Provvedimenti Amministrativi Derivanti da Iscrizioni di Fondi Vincolati

Upb	Capitolo	Oggetto	Importo	Dgr	Data Atto	Cap. Entrata	Upb entrata
03.2.006	8873	Contributo annuo quindicennale della Protezione civile per ricostruzione zone colpite dal sisma del 1997.	2.600.000,00	2015	22/11/06	2299	4.03.001
05.2.011	8924	Istituzione di un fondo per la manutenzione del Lago Trasimeno. Ordinanza del Commissario delegato per la Protezione Civile n. 99 del 20/12/2005.	1.200.000,00	518	30/03/06	1434	4.03.006
05.2.011	8924	Trasferimento alla Provincia di Perugia del fondo per la manutenzione del Lago Trasimeno. Ordinanza Commissariale n. 99 del 20/12/2005.	100.000,00	1638	27/09/06	1453	4.05.002
05.2.011	8924	Cofinanziamento da parte dei Comuni del fondo per la manutenzione del Lago Trasimeno di cui all' Ord. Del Commissario Delegato per la Protezione Civile n. 99/2005 (Ordinanze P.C.M. nn. 3230/2002 e 3352/2004). (€ 1.745,00 Plegaro - € 5.865,00 Tuoro sul Trasimeno - € 3.935,00 Panicale - € 6.850,00 Passignano sul Trasimeno).	18.395,00	1721	11/10/06	1453	4.05.002
05.2.011	8924	Cofinanziamento da parte dei Comuni del fondo per la manutenzione del Lago Trasimeno di cui all' Ord. Del Commissario Delegato per la Protezione Civile n. 99/2005 (Ordinanze P.C.M. nn. 3230/2002 e 3352/2004). (€ 15.490,00 Comune di Castiglione del Lago - € 10.535,00 Comune di Magione).	26.025,00	1898	08/11/06	1453	4.05.002
05.2.026	8926	Trasferimento fondi alla Regione dal Commissario Delegato per chiusura contabilità speciali nn.3070 e 3916. OPCM n. 3520 del 02/05/2006 e Ordinanza del Commissario Delegato per la protezione civile-Presidente della Giunta Regionale dell'Umbria n. 44 del 2	33.897.649,06	1061	21/06/06	1448	4.03.001
06.2.002	9002	Finanziamento degli interventi in materia di sicurezza stradale di cui alla L. 488/99, art. 56.	21.100,40	518	30/03/06	1443	4.03.003
06.2.002	9002	Finanziamento degli interventi in materia di sicurezza stradale di cui alla L. 488/99, art. 56 - I rata del 30/06/2006 relativa alla II annualità.	21.100,40	1898	08/11/06	1443	4.03.003
06.2.002	9002	Finanziamento degli interventi in materia di sicurezza stradale di cui alla L. 488/99, art. 56 - II rata del 31/12/2006 relativa alla II annualità.	21.100,40	2144	11/12/06	1443	4.03.003
05.2.023	9024	Finanziamento di azioni urgenti destinate all'area del Lago Trasimeno colpita da crisi idrica - Fondi Delibera CIPE 19/04 - Quota F.3.1	965.525,00	2144	11/12/06	2074	4.03.013
05.2.024	9028	Interventi previsti dall'APQ in materia di Società dell'informazione - Primo atto integrativo stipulato il 16/12/2005 tra la Regione Umbria, il Ministero dell'Economia e delle Finanze e il Centro Nazionale per l'Informatica nella Pubblica Amministrazione.Delibera CIPE n. 20/04. Contributi al Centralcom s.p.a.	1.580.000,00	717	03/05/06	2083	4.03.013

Allegato A6: Variazioni Effettuate con Provvedimenti Amministrativi Derivanti da Iscrizioni di Fondi Vincolati

Upb	Capitolo	Oggetto	Importo	Dgr	Data Atto	Cap. Entrata	Upb entrata
05.2.024	9029	Interventi previsti dall'APQ in materia di Società dell'Informazione - Primo atto integrativo stipulato il 16/12/2005 tra la Regione Umbria, il Ministero dell'Economia e delle Finanze e il Centro Nazionale per l'Informatica nella Pubblica Amministrazione. Delibera CIPE n. 20/04. Contributi ai Comuni.	2.420.000,00	717	03/05/06	2083	4.03.013
05.2.025	9030	Interventi previsti dall'APQ in materia di Società dell'Informazione - Primo atto integrativo stipulato il 16/12/2005 tra la Regione Umbria, il Ministero dell'Economia e delle Finanze e il Centro Nazionale per l'Informatica nella Pubblica Amministrazione. Delibera CIPE n. 19/04. Interventi informatici ricostruzione.	220.000,00	717	03/05/06	2067	4.03.013
03.2.002	9165	Ricostruzione di fabbricati distrutti o danneggiati dalla guerra (rata 2006).	19.108,90	1898	08/11/06	1425	4.03.006
11.2.005	9259	Adeguamento dell'iscrizione di fondi per l'APQ in materia di ricerca (Risorse Umane).	400,00	640	19/04/06	2083	4.03.013
09.2.001	9304	Realizzazione degli interventi comuni alle Regioni partners di vari progetti interregionali di cui al Decreto del Ministero delle Attività Produttive - Direzione Generale per il Turismo del 28/12/2004 - L.135/01 - art. 5 (anticipazione 60% finanziamenti).	703.566,00	819	17/05/06	2354	4.03.009
08.2.028	9334/8025	Programma regionale di azioni innovative FESR 2006-2007 - Azione 1.1 Area Ob. 2. Finanziamento Stato	445.200,00	1014	14/06/06	2105	4.03.017
08.2.028	9334/8038	Programma regionale di azioni innovative FESR 2006-2007 - Azione 1.1 Area Ob. 2. Finanziamento FESR	636.000,00	1014	14/06/06	2109	4.04.006
08.2.028	9335/8025	Programma regionale di azioni innovative FESR 2006-2007 - Azione 1.1 Area Fuori Ob. 2. Finanziamento Stato	394.800,00	1014	14/06/06	2105	4.03.017
08.2.028	9335/8038	Programma regionale di azioni innovative FESR 2006-2007 - Azione 1.1 Area Fuori Ob. 2. Finanziamento FESR	564.000,00	1014	14/06/06	2109	4.04.006
08.2.027	9336/8025	Programma regionale di azioni innovative FESR 2006-2007 - Azione 1.2 Area Ob. 2. Finanziamento Stato	222.600,00	1014	14/06/06	2105	4.03.017
08.2.027	9336/8038	Programma regionale di azioni innovative FESR 2006-2007 - Azione 1.2 Area Ob. 2. Finanziamento FESR	318.000,00	1014	14/06/06	2109	4.04.006
08.2.027	9337/8025	Programma regionale di azioni innovative FESR 2006-2007 - Azione 1.2 Area Fuori Ob. 2. Finanziamento Stato	197.400,00	1014	14/06/06	2105	4.03.017
08.2.027	9337/8038	Programma regionale di azioni innovative FESR 2006-2007 - Azione 1.2 Area Fuori Ob. 2. Finanziamento FESR	282.000,00	1014	14/06/06	2109	4.04.006
14.2.006	9338/8025	Programma regionale di azioni innovative FESR 2006-2007 - Azione 2.1 Area Ob. 2. Finanziamento Stato	84.000,00	1014	14/06/06	2105	4.03.017
14.2.006	9338/8038	Programma regionale di azioni innovative FESR 2006-2007 - Azione 2.1 Area Ob. 2. Finanziamento FESR	120.000,00	1014	14/06/06	2109	4.04.006
14.2.006	9339/8025	Programma regionale di azioni innovative FESR 2006-2007 - Azione 2.1 Area Fuori Ob. 2. Finanziamento Stato	196.000,00	1014	14/06/06	2105	4.03.017

Allegato A6: Variazioni Effettuate con Provvedimenti Amministrativi Derivanti da Iscrizioni di Fondi Vincolati

Upb	Capitolo	Oggetto	Importo	Dgr	Data Atto	Cap. Entrata	Upb entrata
14.2.006	9339/8038	Programma regionale di azioni innovative FESR 2006-2007 - Azione 2.1. Area Fuori Ob. 2.Finanziamento FESR	280.000,00	1014	14/06/06	2109	4.04.006
14.2.005	9341/8025	Programma regionale di azioni innovative FESR 2006-2007 - Azione 4.1 Area Ob. 2.Finanziamento Stato	14.875,00	1014	14/06/06	2105	4.03.017
14.2.005	9341/8038	Programma regionale di azioni innovative FESR 2006-2007 - Azione 4.1 Area Ob. 2.Finanziamento FESR	21.250,00	1014	14/06/06	2109	4.04.006
14.2.005	9342/8025	Programma regionale di azioni innovative FESR 2006-2007 - Azione 4.1 Area Fuori Ob. 2.Finanziamento Stato	14.875,00	1014	14/06/06	2105	4.03.017
14.2.005	9342/8038	Programma regionale di azioni innovative FESR 2006-2007 - Azione 4.1 Area Fuori Ob. 2.Finanziamento FESR	21.250,00	1014	14/06/06	2109	4.04.006
14.2.005	9343/8025	Programma regionale di azioni innovative FESR 2006-2007 - Azione 5.1 Area Ob. 2.Finanziamento Stato	20.125,00	1014	14/06/06	2105	4.03.017
14.2.005	9343/8038	Programma regionale di azioni innovative FESR 2006-2007 - Azione 5.1 Area Ob. 2.Finanziamento FESR	28.750,00	1014	14/06/06	2109	4.04.006
14.2.005	9344/8025	Programma regionale di azioni innovative FESR 2006-2007 - Azione 5.1 Area Fuori Ob. 2.Finanziamento Stato	20.125,00	1014	14/06/06	2105	4.03.017
14.2.005	9344/8038	Programma regionale di azioni innovative FESR 2006-2007 - Azione 5.1 Area Fuori Ob. 2.Finanziamento FESR	28.750,00	1014	14/06/06	2109	4.04.006
02.2.004	9370	Sviluppo e consolidamento del Centro Regionale di Competenza (CRC) per l'e-government di cui alla convenzione CNIPA stipulata in data 10/07/2006 (Fondi CNIPA)	18.000,00	2144	11/12/06	1446	4.05.002
08.2.002	9394	Interventi relativi alle attività produttive industriali.	4.939.840,63	2144	11/12/06	1883	4.03.007
08.2.030	9508	Interventi di cui alla Delibera CIPE n. 138/00 - contributo eventi sismici - Intesa Istituzionale di Programma.	793.347,94	1898	08/11/06	2076	4.03.012
08.2.030	9511	Finanziamento di azioni urgenti destinate all'area del Lago Trasimeno colpita da crisi idrica - Fondi Delibera CIPE 19/04 - Quota F.3.1	59.211,00	2144	11/12/06	2074	4.03.013
09.2.006	9524	Finanziamento di azioni urgenti destinate all'area del Lago Trasimeno colpita da crisi idrica - Fondi Delibera CIPE 19/04 - Quota F.3.1	801.075,00	2144	11/12/06	2074	4.03.013
15.3.001	9730	Oneri derivanti dal mutuo per gli interventi finalizzati alla mobilità ciclistica di cui al Decreto Ministero delle Infrastrutture e Trasporti del 26/1/2003.	27.568,76	1236	12/07/06	2337	2.01.002
07.2.005	9759/7010	Risorse addizionali, recuperate dalla Regione Umbria, nell'ambito del Piano Finanziario Unico Nazionale del PSR 2000/2006 a valere su risorse non spese da altre Regioni (FONDI AGEA).	7.491.525,29	1823	25/10/06	2070	4.03.007
11.2.002	9771	Proventi derivanti dall'irrogazione delle sanzioni amministrative, da contributi versati da datori di lavoro ai sensi della L.68/99, nonché da contributi di fondazioni ed altri enti.	126.280,09	2240	20/12/06	2982	4.05.002

Allegato A6: Variazioni Effettuate con Provvedimenti Amministrativi Derivanti da Iscrizioni di Fondi Vincolati

Upb	Capitolo	Oggetto	Importo	Dgr	Data Atto	Cap. Entrata	Upb entrata
15.3.001	9779	Trasferimento fondi alla Regione dal Commissario Delegato per chiusura contabilità speciali nn.3070 e 3916. OPCM n. 3520 del 02/05/2006 e Ordinanza del Commissario Delegato per la protezione civile-Presidente della Giunta Regionale dell'Umbria n. 44 del 2	483.299,68	1061	21/06/06	1943	2.01.006
TOTALE			121.259.861,74				

Allegato A6: Variazioni Effettuate con Provvedimenti Amministrativi Derivanti da Iscrizioni con Fondi Vincolati

Upb	Capitolo	Oggetto	Importo	Dgr	Data Atto	Capitolo Entrata	Upb Entrata
06.1.002	3124/8021	Contributo statale a favore delle Regioni in relazione ai maggiori oneri IVA sostenuti per l'attuazione dell'art. 19 del D.Lgs. 422/97 in materia di Trasporto Pubblico.	1.362.358,00	578	05/04/06	648	2.03.003
06.1.002	3124/8021	Contributo statale a favore delle Regioni in relazione ai maggiori oneri IVA sostenuti per l'attuazione dell'art. 19 del D.Lgs. 422/97 in materia di Trasporto Pubblico.(saldo 2004).	228.951,64	1898	08/11/06	648	2.03.003
07.1.010	3882	Fondi per lo svolgimento delle funzioni amministrative conferite alle Regioni in materia di agricoltura e pesca. D.Lgs. 04/06/1997, n. 143.	834.344,53	457	22/03/06	662	2.03.002
07.1.010	3882	Fondi per lo svolgimento delle funzioni amministrative conferite alle Regioni in materia di agricoltura e pesca. D.Lgs. 04/06/1997, n. 143.	28.180,66	2240	20/12/06	662	2.03.002
07.2.014	7682	Fondi per lo svolgimento delle funzioni amministrative conferite alle Regioni in materia di agricoltura e pesca. D.Lgs. 04/06/1997, n. 143.	9.937.357,68	457	22/03/06	662	2.03.002
07.2.014	7682	Fondi per lo svolgimento delle funzioni amministrative conferite alle Regioni in materia di agricoltura e pesca. D.Lgs. 04/06/1997, n. 143.	1.065,33	2240	20/12/06	662	2.03.002
07.2.005	7663/2361	Risorse addizionali, recuperate dalla Regione Umbria, nell'ambito del Piano Finanziario Unico Nazionale del PSR 2000/2006 a valere su risorse non spese da altre Regioni (FONDI AGEA).	2.536.226,80	1823	25/10/06	723	4.03.004
07.2.006	7730	Rimborso da parte dell'AGEA per spese effettuate ai sensi della Direttiva 72/159/CEE.	47.272,82	2240	20/12/06	750	4.03.004
07.2.002	8295	Fondo Nazionale per la montagna di cui alla L. 97/94, art. 2, comma 5.	1.204.005,50	518	30/03/06	821	4.03.004
07.2.002	8295	Fondo Nazionale per la montagna di cui alla L. 97/94, art. 2, comma 5.	588.014,60	2240	20/12/06	821	4.03.004
03.2.005	7024	Interventi di edilizia abitativa e riqualificazione urbana di cui alla L. 179/92, art. 5.	217.010,44	1898	08/11/06	1000	4.03.006
05.1.002	5030/8038	Attuazione di programma comunitario INTERREG III B CADSEES PROGETTO FLOODMED.Contributo comunitario	40.000,00	1399	02/08/06	1132	2.03.001
05.1.006	5160/8038	Attuazione programma comunitario INTERREG III B Cadsees - Progetto Teleaccess Fondi FESR	58.250,00	1060	21/06/06	1133	2.03.001
05.1.014	2854/8038	Programma Comunitario Interreg III B Cadsees - Progetto S.I.S.M.A. integrazione fondi FESR	107.746,00	2144	11/02/06	1137	2.02.002
05.1.006	5154/8038	Realizzazione del Programma INTERREG III C progetto PAGUS: adeguamento stanziamento a seguito dell'approvazione del nuovo budget per la Regione Umbria.	343.387,40	962	07/06/06	1139	2.02.001
05.1.006	5154/8038	Fondi comunitari Attuazione Progetto INTERREG III C - PAGUS quota FESR da destinare ai partners stranieri.	87.100,02	1116	28/06/06	1139	2.02.001

Allegato A6: Variazioni Effettuate con Provvedimenti Amministrativi Derivanti da Iscrizioni con Fondi Vincolati

Upb	Capitolo	Oggetto	Importo	Dgr	Data Atto	Capitolo Entrata	Upb Entrata
07.2.006	8102	Costruzione, ripristino, riconversione delle attrezzature e strutture fondiari aziendali - concessione concorso negli interessi sui mutui decennali.	80.934,87	518	30/03/06	1194	4.03.004
07.2.006	8280	Per fronteggiare i danni causati dagli eventi calamitosi verificatesi nell'anno 2005 - D.Lgs. N. 102/2004.	31.296,00	1898	08/11/06	1198	4.03.004
07.2.006	7970	Per fronteggiare i danni causati dagli eventi calamitosi verificatesi nell'anno 2005 - D.Lgs. N. 102/2004.	2.304,00	1898	08/11/06	1200	4.03.004
07.1.004	3595	Programmi Interregionali "III Fase" - Fondi del Ministero delle Politiche Agricole - Saldo	265.634,00	2240	20/12/06	1205	2.01.001
07.2.012	7674/8021	Interventi di cui alla Legge n. 268/99 "Disciplina delle strade del vino" - Fondi del Ministero delle Politiche Agricole, Alimentari e Forestali.	45.495,98	1898	08/11/06	1211	4.03.004
07.2.009	7824/2171	Attuazione dei programmi interregionali in agricoltura - saldo delle assegnazioni di cui al D.M. 52986/01.	135.000,00	1399	02/08/06	1215	4.03.004
07.2.007	7824/2172	Attuazione dei programmi interregionali in agricoltura - saldo delle assegnazioni di cui al D.M. 52986/01.	301.811,76	1399	02/08/06	1215	4.03.004
07.2.007	7824/2176	Indagini sulla struttura e produzioni delle aziende agricole - saldo anno 2005 - Contributo ISTAT.	18.863,50	1898	08/11/06	1215	4.03.004
07.2.004	7824/2177	Attuazione dei programmi interregionali in agricoltura - saldo delle assegnazioni di cui al D.M. 52986/01.	200.000,00	1399	02/08/06	1215	4.03.004
07.2.014	7824/2178	Attuazione dei programmi interregionali in agricoltura - saldo delle assegnazioni di cui al D.M. 52986/01.	140.000,00	1399	02/08/06	1215	4.03.004
07.2.004	7831	Programmi Interregionali "III Fase" - Fondi del Ministero delle Politiche Agricole - Saldo	64.479,00	2240	20/12/06	1217	4.03.004
07.2.004	7832	Programmi Interregionali "III Fase" - Fondi del Ministero delle Politiche Agricole - Saldo	54.807,00	2240	20/12/06	1217	4.03.004
07.2.004	7833	Programmi Interregionali "III Fase" - Fondi del Ministero delle Politiche Agricole - Saldo	13.311,00	2240	20/12/06	1217	4.03.004
07.2.004	7834	Programmi Interregionali "III Fase" - Fondi del Ministero delle Politiche Agricole - Saldo	47.776,00	2240	20/12/06	1217	4.03.004
07.2.005	7510	Risorse addizionali, recuperate dalla Regione Umbria, nell'ambito del Piano Finanziario Unico Nazionale del PSR 2000/2006 a valere su risorse non spese da altre Regioni (FONDI AGEA).	1.585.117,31	1823	25/10/06	1260	4.03.007
07.2.005	7510	Per fronteggiare i danni causati dagli eventi calamitosi verificatesi nell'anno 2005 - D.Lgs. N. 102/2004.	206.400,00	1898	08/11/06	1260	4.03.007
03.2.007	7009/8021	Interventi di cui alla L. 431/98, art. 11 - Fondo Nazionale per l'accesso alle abitazioni in locazione.	3.011.035,36	640	19/04/06	1424	4.03.006

Allegato A6: Variazioni Effettuate con Provvedimenti Amministrativi Derivanti da Iscrizioni con Fondi Vincolati

Upb	Capitolo	Oggetto	Importo	Dgr	Data Atto	Capitolo Entrata	Upb Entrata
03.2.007	7009/8021	Interventi di cui alla L. 431/98, art. 11 - Fondo Nazionale per l'accesso alle abitazioni in locazione. Saldo 2005.	980.770,12	2240	20/12/06	1424	4.03.006
03.2.002	9165	Ricostruzione di fabbricati distrutti o danneggiati dalla guerra (rata 2006).	19.108,90	1898	08/11/06	1425	4.03.006
05.2.012	8616	Redazione di progetti di interventi di manutenzione straordinaria finalizzata alla messa in sicurezza di aree a rischio idrogeologico.	310.000,00	640	19/04/06	1430	4.03.003
05.2.011	8924	Istituzione di un fondo per la manutenzione del Lago Trasimeno. Ordinanza del Commissario delegato per la Protezione Civile n. 99 del 20/12/2005.	1.200.000,00	518	30/03/06	1434	4.03.006
06.2.002	9002	Finanziamento degli interventi in materia di sicurezza stradale di cui alla L. 488/99, art. 56.	21.100,40	518	30/03/06	1443	4.03.003
06.2.002	9002	Finanziamento degli interventi in materia di sicurezza stradale di cui alla L. 488/99, art. 56 - I rata del 30/06/2006 relativa alla II annualità.	21.100,40	1898	08/11/06	1443	4.03.003
06.2.002	9002	Finanziamento degli interventi in materia di sicurezza stradale di cui alla L. 488/99, art. 56 - II rata del 31/12/2006 relativa alla II annualità.	21.100,40	2144	11/12/06	1443	4.03.003
02.2.004	9370	Sviluppo e consolidamento del Centro Regionale di Competenza (CRC) per l'e-government di cui alla convenzione CNIPA stipulata in data 10/07/2006 (Fondi CNIPA)	18.000,00	2144	11/12/06	1446	4.05.002
05.2.026	8926	Trasferimento fondi alla Regione dal Commissario Delegato per chiusura contabilità speciali nn.3070 e 3916. OPCM n. 3520 del 02/05/2006 e Ordinanza del Commissario Delegato per la protezione civile-Presidente della Giunta Regionale dell'Umbria n. 44 del 2	33.897.649,06	1061	21/06/06	1448	4.03.001
05.2.012	8563	Ulteriore finanziamento interventi urgenti per fronteggiare situazioni di emergenza connesse a fenomeni idrogeologici ed idraulici di cui alla Direttiva del PCM 29/09/1995. Sistemazione idraulica torrente Tessino. DPCM 20/04/2006.	300.000,00	2144	11/12/06	1449	4.03.003
05.2.012	8564	Finanziamento di interventi urgenti da realizzare in attuazione degli "Indirizzi operativi per prevenire e fronteggiare eventuali situazioni di emergenza connesse a fenomeni idrogeologici ed idraulici" di cui alla Direttiva del Presidente del Consiglio dei Ministri del 29/09/2005 - DPCM 19/01/2006.	1.489.500,00	819	17/05/06	1449	4.03.003
05.2.012	8567	Programma di interventi urgenti per la riduzione del rischio idrogeologico di cui all'art. 16 della L. 179/2002 - Adeguamento dello stanziamento già previsto in bilancio.	1.012,60	962	07/06/06	1450	4.03.003
05.2.011	8924	Trasferimento alla Provincia di Perugia del fondo per la manutenzione del Lago Trasimeno. Ordinanza Commissariale n. 99 del 20/12/2005.	100.000,00	1638	27/09/06	1453	4.05.002

Allegato A6: Variazioni Effettuate con Provvedimenti Amministrativi Derivanti da Iscrizioni con Fondi Vincolati

Upb	Capitolo	Oggetto	Importo	Dgr	Data Atto	Capitolo Entrata	Upb Entrata
05.2.011	8924	Cofinanziamento da parte dei Comuni del fondo per la manutenzione del Lago Trasimeno di cui all' Ord. Del Commissario Delegato per la Protezione Civile n. 99/2005 (Ordinanze P.C.M. nn. 3230/2002 e 3352/2004). (€ 1.745,00 Piegario - € 5.865,00 Tuoro sul Trasimeno - € 3.935,00 Panicale - € 6.850,00 Passignano sul Trasimeno).	18.395,00	1721	11/10/06	1453	4.05.002
05.2.011	8924	Cofinanziamento da parte dei Comuni del fondo per la manutenzione del Lago Trasimeno di cui all' Ord. Del Commissario Delegato per la Protezione Civile n. 99/2005 (Ordinanze P.C.M. nn. 3230/2002 e 3352/2004). (€ 15.490,00 Comune di Castiglione del Lago - € 10.535,00 Comune di Magione).	26.025,00	1898	08/11/06	1453	4.05.002
12.1.004	2126	Attuazione di progetti regionali di screening oncologico per il cancro della cervice uterina, del seno e del colon retto di cui alla L. 138/2004, art. 2 bis 1 c. - saldo anno 2004.	62.995,10	1399	02/08/06	1799	2.01.004
02.1.005	2948	Funzionamento dell'Agenzia Umbra per l'impiego - Fondi della Presidenza del Consiglio dei Ministri.	10.652,64	2240	20/12/06	1882	2.03.002
08.2.002	9394	Interventi relativi alle attività produttive industriali.	4.939.840,63	2144	11/12/06	1883	4.03.007
05.1.014	2852	Fondo regionale di Protezione Civile - Annualità 2005 (L.388/2000, art. 138, comma 16).	5.108.984,97	2240	20/12/06	1898	2.1.006
10.1.002	933	Interventi integrativi per la concessione di prestiti d'onore e delle borse di studio.	2.294.665,90	518	30/03/06	1915	2.01.010
10.1.002	933	Interventi integrativi per la concessione di prestiti d'onore e delle borse di studio.	2.096.793,47	1638	27/09/06	1915	2.01.010
10.1.002	933	Interventi integrativi per la concessione di prestiti d'onore e delle borse di studio di cui alla L. 390/91 - (secondo acconto 2006).	2.352.175,60	1898	08/11/06	1915	2.01.010
10.1.001	926	Fornitura gratuita di libri di testo in favore degli alunni delle scuole medie di cui al DPCM n. 211 del 06/04/2006.	615.092,00	1898	08/11/06	1916	2.01.010
10.1.001	927	Fornitura gratuita di libri di testo in favore degli alunni delle scuole superiori di cui al DPCM n. 211 del 06/04/2006.	249.087,00	1898	08/11/06	1916	2.01.010
02.1.008	856	Rimborso alle emittenti radiofoniche e televisive locali per la trasmissione gratuita di messaggi autogestiti in campagna elettorale. - Art. 4 L. 28/2000.	47.806,24	1060	21/06/06	1919	2.01.010
03.2.009	7004	Attuazione dell'Accordo di Programma Quadro di riqualificazione urbana - Fondi di cui alla Delibera CIPE n. 20/04.	500.000,00	1898	08/11/06	1934	4.03.013
11.1.003	2931/8023	Ob.3 2000/2006 - Mis. C.3: Formazione superiore. Finanziamento con fondi comunitari.	50.000,00	1638	27/09/06	1936	2.02.002

Allegato A6: Variazioni Effettuate con Provvedimenti Amministrativi Derivanti da Iscrizioni con Fondi Vincolati

Upb	Capitolo	Oggetto	Importo	Dgr	Data Atto	Capitolo Entrata	Upb Entrata
15.1.002	6092	Trasferimento fondi alla Regione dal Commissario Delegato per chiusura contabilità speciali nn.3070 e 3916. OPCM n. 3520 del 02/05/2006 e Ordinanza del Commissario Delegato per la protezione civile-Presidente della Giunta Regionale dell'Umbria n. 44 del 2	21.080,84	1061	21/06/06	1943	2.01.006
15.3.001	9779	Trasferimento fondi alla Regione dal Commissario Delegato per chiusura contabilità speciali nn.3070 e 3916. OPCM n. 3520 del 02/05/2006 e Ordinanza del Commissario Delegato per la protezione civile-Presidente della Giunta Regionale dell'Umbria n. 44 del 2	483.299,68	1061	21/06/06	1943	2.01.006
13.1.003	2555	Progetti sperimentali e innovativi per favorire la chiusura degli Istituti di accoglienza per minori - D.L. 15/10/2004, n. 249 convertito nella Legge 03/12/2004, n. 291.	79.661,65	1236	12/07/06	1953	2.01.009
13.1.003	2555	Progetti sperimentali e innovativi per favorire la chiusura degli Istituti di accoglienza per minori - D.L. 15/10/2004, n. 249 convertito nella Legge 03/12/2004, n. 291.	12.184,63	2252	20/12/06	1953	2.01.009
13.1.003	2556	Progetti sperimentali e innovativi per favorire la chiusura degli Istituti di accoglienza per minori - D.L. 15/10/2004, n. 249 convertito nella Legge 03/12/2004, n. 291.	30.000,00	1236	12/07/06	1953	2.01.009
10.2.008	6849	Intesa Istituzionale di Programma - Interventi in materia di beni ed attività culturali - Primo atto integrativo. Delibera CIPE n. 35/05.	5.200.000,00	1811	25/10/05	1956	4.03.013
12.1.013	2193	Progetto denominato "ASSIST - Accesso ai servizi sanitari integrato sul territorio". Fondi del Dipartimento per l'Innovazione e le Tecnologie. (30% del cofinanziamento).	75.000,00	518	30/03/06	1961	2.03.001
12.1.013	2193	Progetto denominato "ASSIST - Accesso ai servizi sanitari integrato sul territorio".	62.500,00	819	17/05/06	1961	2.03.001
12.1.013	2228	Realizzazione del progetto del Ministero delle Innovazioni e Tecnologie "Pilota prenotazione on line" di cui all'art. 27, comma 1, L. 3/2003.	1.235.000,00	578	05/04/06	1962	2.03.001
12.1.003	2120	Realizzazione del progetto di durata triennale "Servizio Sanitario Nazionale e Prevenzione Primaria" Fondo nazionale lotta alla droga - esercizio finanziario 2000 (Acconto 40%)	103.291,38	2144	11/12/06	1965	2.01.004
12.1.003	2121	Realizzazione del progetto di ricerca finalizzata 2005 "Studio prospettico di fase II per valutare l'attività del gefitinib in pazienti affetti da NSCLC avanzato" Fondi del Ministero della salute (Acconto 60%)	60.000,00	2144	11/12/06	1966	2.01.004
12.1.003	2122	Attività di monitoraggio di dati relativi all'abuso di alcol e ai problemi alcolcorrelati di cui all'art. 3, comma 4 della L. 30/03/01, n. 125. Fondi del Ministero della Salute (annualità 2001 e 2002).	17.005,70	2144	11/12/06	1967	2.01.004

Allegato A6: Variazioni Effettuate con Provvedimenti Amministrativi Derivanti da Iscrizioni con Fondi Vincolati

Upb	Capitolo	Oggetto	Importo	Dgr	Data Atto	Capitolo Entrata	Upb Entrata
12.1.004	2124	Attuazione progetto: "Epidemiologia, indicazione, outcome clinico funzionale, socio ambientale nei protesizzati". Art. 12 bis, comma 2, lett. b) del D.Lgs. 502/92.	16.740,00	518	30/03/06	1968	2.01.004
12.1.004	2125	Attuazione progetto: "Immunoterapia adottiva mediante post allotripianto con T-Infociti citotossici allodepletati". Art. 12 bis, comma 2, lett. b) del D.Lgs. 502/92.	110.400,00	518	30/03/06	1969	2.01.004
12.1.013	2191	Realizzazione del progetto "Mattoni - misura dell'appropriatezza" - (saldo finale).	256.600,00	370	08/03/06	1978	2.03.001
03.2.006	8869	OPCM n.3464/2005 -Adeguamento stanziamento (Vedi Cap. 130 dell'entrata)	-21.983.391,75	1058	21/06/06	1981*	4.03.001
12.1.013	2194	Progetto ministeriale: "Tempi di attesa" del programma I Mattoni del SSN, art. 27, c. 1, L. 3/2003.	15.000,00	1060	21/06/06	1982	2.03.001
12.1.004	2137	Attuazione del programma speciale per l'applicazione delle procedure efficaci ed appropriate nei profili di cura e assistenza, di cui all'art. 12 bis, comma 2, lett. b) del D.Lgs. 502/92.	4.500,00	518	30/03/06	1992	2.01.004
12.1.013	2184	Progetto "Forme di copertura dei costi delle prestazioni complementari a quelle erogate dal S.S.N."	38.220,00	640	19/04/06	1999	2.01.004
12.1.005	2460	Adeguamento dello stanziamento previsto nel bilancio regionale 2006 per il finanziamento dell'Istituto Zooprofilattico Sperimentale secondo quanto indicato dal Decreto Ministero della Salute dell'08/02/2006.	801.698,00	578	05/04/06	2001	2.01.004
12.1.005	2460	Finanziamento degli Istituti Zooprofilattici Sperimentali - adeguamento dello stanziamento di bilancio come da ripartizione delle disponibilità finanziarie destinate al SSN per l'anno 2006 da parte del Ministro della Salute (intesa della Conferenza permanente per i rapporti Stato-Regioni n. 2552 del 28/03/2006).	787.000,00	1236	12/07/06	2001	2.01.004
12.1.001	2260	Fondo nazionale sanitario anno 2005 -Formazione medicina generale 2° annualità triennio 04-06 (Delibera CIPE n. 33 del 22/03/2006)	2.173.072,00	2144	121/12/2006	2001	2.01.004
12.2.003	7284	Quota Fondo Sanitario destinato a spese d'investimento.	60.361,96	1116	28/06/06	2006	4.03.005
12.1.006	2267	Quote arretrate del F.S.N. destinato a spese correnti (Centri regionali Min. salute € 63.785,65 - Lotta AIDS € 30.987,41 - costi assistenziali degli immigrati anno 2004 € 12.546.000,00)	12.640.773,06	1116	28/06/06	2007	2.01.004
12.1.006	2267	Quote arretrate del F.S.N. destinato a spese correnti.	200.704,44	1898	08/11/06	2007	2.01.004
12.1.006	2267	Fondo sanitario nazionale anno 2005. Riparto fondo di esclusività a norma dell'art. 28, comma 8, della Legge 488/99 (Delibera CIPE n. 30 del 22/03/2006)	674.617,00	2144	11/12/06	2007	2.01.004

Allegato A6: Variazioni Effettuate con Provvedimenti Amministrativi Derivanti da Iscrizioni con Fondi Vincolati

Upb	Capitolo	Oggetto	Importo	Dgr	Data Atto	Capitolo Entrata	Upb Entrata
12.1.006	2267	Fondo sanitario nazionale anno 2005. Assistenza sanitaria agli stranieri presenti nel territorio nazionale. Art. 33, Legge 06/03/1998, n. 40 (Delibera CIPE n. 31 del 22/03/2006)	734.789,00	2144	11/12/06	2007	2.01.004
12.1.004	2470	Fondo sanitario nazionale anno 2005. Prevenzione e cura fibrosi cistica. L. 362/99 (Delibera CIPE n. 32 del 22/03/2006)	59.423,00	2144	11/12/06	2007	2.01.004
12.1.012	2330	Spese per la realizzazione di interventi in materia di animali di affezione e prevenzione del randagismo. L. 14.8.91 n. 281.	20.000,00	1638	27/09/06	2018	2.01.004
12.1.013	2144	Progetto di ricerca finalizzata: "Metodi per il bilanciamento dei costi qualità in sanità". (D.Lgs. 502/92, art. 12) - IV rata a saldo.	6.250,00	1721	11/10/06	2024	2.03.001
12.1.003	2150	Progetto multicentrico sulle strutture residenziali per anziani (50% della quota complessiva quale compenso per la collaborazione come U.O. e relativa alla II rata del finanziamento)	28.405,13	962	07/06/06	2028	2.03.001
12.1.003	2139	Interventi in materia di procreazione medicalmente assistita - anno 2006 - di cui alla L. n. 40 del 19/02/2004 (Decreto direttoriale Ministero della Salute del 28/03/2006).	93.654,00	1399	02/08/06	2042	2.01.004
12.1.004	2128	Programma speciale "La condizione dell'anziano non autosufficiente".	3.000,00	640	19/04/06	2043	2.01.004
13.1.005	2839	Svolgimento di attività di comunicazione istituzionale e di formazione in materia di servizio civile nazionale - D.Lgs. N. 77/2002 - (fondi 2005).	111.159,65	370	08/03/06	2047	2.01.004
13.1.005	2839	Svolgimento di attività di comunicazione istituzionale e di formazione in materia di servizio civile nazionale - D.Lgs. N. 77/2002 - (fondi 2005).	76.049,96	1638	27/09/06	2047	2.01.004
12.1.004	2902/5052	Interventi di cui all'art. 2 della L. 284/97 relativi ad iniziative a favore dei minorati della vista.	38.894,00	518	30/03/06	2051	2.01.004
12.1.001	2182	Interventi relativi all'Educazione Continua in Medicina - Contributi ASL n. 2. n. 3, n. 4 e Scuola Regionale di Sanità.	10.000,00	518	30/03/06	2058	2.03.001
12.1.001	2182	Sistema regionale di educazione continua in medicina (ECM) - Contributi di soggetti pubblici.	500,00	962	07/06/06	2058	2.03.001
12.1.001	2182	Sistema regionale di educazione continua in medicina (ECM) - Contributi di soggetti pubblici.	4.250,00	1638	27/09/06	2058	2.03.001
12.1.001	2182	Interventi relativi all'Educazione Continua in Medicina - Contributo della Scuola di Amministrazione.	2.000,00	1898	08/11/06	2058	2.03.001
12.1.001	2182	Interventi relativi all'Educazione Continua in Medicina - Contributo del Collegio IP.AS.VI della Provincia di Perugia	500,00	2144	15/11/06	2058	2.03.001
12.1.003	2123	Progetto di ricerca finalizzata: "Una valutazione nazionale dei Centri di Salute Mentale Territori Italiani".	4.000,00	640	19/04/06	2066	2.03.001

Allegato A6: Variazioni Effettuate con Provvedimenti Amministrativi Derivanti da Iscrizioni con Fondi Vincolati

Upb	Capitolo	Oggetto	Importo	Dgr	Data Atto	Capitolo Entrata	Upb Entrata
02.2.008	6529	Interventi previsti dall'APQ in materia di Società dell'Informazione - Primo atto integrativo stipulato il 16/12/2005 tra la Regione Umbria, il Ministero dell'Economia e delle Finanze e il Centro Nazionale per l'Informatica nella Pubblica Amministrazione.Delibera CIPE n. 19/04.	612.300,00	717	03/05/06	2067	4.03.013
05.2.020	8431	Interventi previsti dall'APQ in materia di Società dell'Informazione - Primo atto integrativo stipulato il 16/12/2005 tra la Regione Umbria, il Ministero dell'Economia e delle Finanze e il Centro Nazionale per l'Informatica nella Pubblica Amministrazione.Delibera CIPE n. 19/04. Interventi sistema informativo territoriale	350.000,00	717	03/05/06	2067	4.03.013
05.2.025	9030	Interventi previsti dall'APQ in materia di Società dell'Informazione - Primo atto integrativo stipulato il 16/12/2005 tra la Regione Umbria, il Ministero dell'Economia e delle Finanze e il Centro Nazionale per l'Informatica nella Pubblica Amministrazione.Delibera CIPE n. 19/04. Interventi informatici ricostruzione.	220.000,00	717	03/05/06	2067	4.03.013
07.2.005	9759/7010	Risorse addizionali, recuperate dalla Regione Umbria, nell'ambito del Piano Finanziario Unico Nazionale del PSR 2000/2006 a valere su risorse non spese da altre Regioni (FONDI AGEA).	7.491.525,29	1823	25/10/05	2070	4.03.007
01.2.001	7331	Programma interregionale di partenariato per lo sviluppo locale in Brasile - Contributo della Regione Marche.	55.555,55	962	07/06/06	2072	4.05.002
01.2.001	7331	Programma interregionale di partenariato per lo sviluppo locale in Brasile - Contributo della Regione Marche.	166.000,00	1638	27/09/06	2072	4.05.002
10.2.008	6850	Finanziamento di azioni urgenti destinate all'area del Lago Trasimeno colpita da crisi idrica - Fondi Delibera CIPE 19/04 - Quota F.3.1	2.034.475,00	2144	11/12/06	2074	4.03.013
07.2.016	7719	Finanziamento di azioni urgenti destinate all'area del Lago Trasimeno colpita da crisi idrica - Fondi Delibera CIPE 19/04 - Quota F.3.1	1.000.000,00	2144	11/12/06	2074	4.03.013
05.2.023	9024	Finanziamento di azioni urgenti destinate all'area del Lago Trasimeno colpita da crisi idrica - Fondi Delibera CIPE 19/04 - Quota F.3.1	965.525,00	2144	11/12/06	2074	4.03.013
08.2.030	9511	Finanziamento di azioni urgenti destinate all'area del Lago Trasimeno colpita da crisi idrica - Fondi Delibera CIPE 19/04 - Quota F.3.1	59.211,00	2144	11/12/06	2074	4.03.013
09.2.006	9524	Finanziamento di azioni urgenti destinate all'area del Lago Trasimeno colpita da crisi idrica - Fondi Delibera CIPE 19/04 - Quota F.3.1	801.075,00	2144	11/12/06	2074	4.03.013
08.2.030	9508	Interventi di cui alla Delibera CIPE n. 138/00 - contributo eventi sismici - Intesa Istituzionale di Programma.	793.347,94	1898	08/11/06	2076	4.03.012
02.2.008	6530	Interventi previsti dall'APQ in materia di Società dell'Informazione - Primo atto integrativo stipulato il 16/12/2005 tra la Regione Umbria, il Ministero dell'Economia e delle Finanze e il Centro Nazionale per l'Informatica nella Pubblica Amministrazione.Delibera CIPE n. 20/04.	1.337.688,00	717	03/05/06	2083	4.03.013

Allegato A6: Variazioni Effettuate con Provvedimenti Amministrativi Derivanti da Iscrizioni con Fondi Vincolati

Upb	Capitolo	Oggetto	Importo	Dgr	Data Atto	Capitolo Entrata	Upb Entrata
05.2.024	9028	Interventi previsti dall'APQ in materia di Società dell'Informazione - Primo atto integrativo stipulato il 16/12/2005 tra la Regione Umbria, il Ministero dell'Economia e delle Finanze e il Centro Nazionale per l'Informatica nella Pubblica Amministrazione.Delibera CIPE n. 20/04. Contributi al Centralcom s.p.a.	1.580.000,00	717	03/05/06	2083	4.03.013
05.2.024	9029	Interventi previsti dall'APQ in materia di Società dell'Informazione - Primo atto integrativo stipulato il 16/12/2005 tra la Regione Umbria, il Ministero dell'Economia e delle Finanze e il Centro Nazionale per l'Informatica nella Pubblica Amministrazione.Delibera CIPE n. 20/04. Contributi ai Comuni.	2.420.000,00	717	03/05/06	2083	4.03.013
11.2.005	9259	Adeguamento dell'iscrizione di fondi per l'APQ in materia di ricerca (Risorse Umane).	400,00	640	19/04/06	2083	4.03.013
08.2.028	9334/8025	Programma regionale di azioni innovative FESR 2006-2007 - Azione 1.1 Area Ob. 2.Finanziamento Stato	445.200,00	1014	14/06/06	2105	4.03.017
08.2.028	9335/8025	Programma regionale di azioni innovative FESR 2006-2007 - Azione 1.1 Area Fuori Ob. 2.Finanziamento Stato	394.800,00	1014	14/06/06	2105	4.03.017
08.2.027	9336/8025	Programma regionale di azioni innovative FESR 2006-2007 - Azione 1.2 Area Ob. 2.Finanziamento Stato	222.600,00	1014	14/06/06	2105	4.03.017
08.2.027	9337/8025	Programma regionale di azioni innovative FESR 2006-2007 - Azione 1.2 Area Fuori Ob. 2.Finanziamento Stato	197.400,00	1014	14/06/06	2105	4.03.017
14.2.006	9338/8025	Programma regionale di azioni innovative FESR 2006-2007 - Azione 2.1 Area Ob. 2.Finanziamento Stato	84.000,00	1014	14/06/06	2105	4.03.017
14.2.006	9339/8025	Programma regionale di azioni innovative FESR 2006-2007 - Azione 2.1 Area Fuori Ob. 2.Finanziamento Stato	196.000,00	1014	14/06/06	2105	4.03.017
14.2.005	9341/8025	Programma regionale di azioni innovative FESR 2006-2007 - Azione 4.1 Area Ob. 2.Finanziamento Stato	14.875,00	1014	14/06/06	2105	4.03.017
14.2.005	9342/8025	Programma regionale di azioni innovative FESR 2006-2007 - Azione 4.1 Area Fuori Ob. 2.Finanziamento Stato	14.875,00	1014	14/06/06	2105	4.03.017
14.2.005	9343/8025	Programma regionale di azioni innovative FESR 2006-2007 - Azione 5.1 Area Ob. 2.Finanziamento Stato	20.125,00	1014	14/06/06	2105	4.03.017
14.2.005	9344/8025	Programma regionale di azioni innovative FESR 2006-2007 - Azione 5.1 Area Fuori Ob. 2.Finanziamento Stato	20.125,00	1014	14/06/06	2105	4.03.017
05.1.006	5148	Iscrizione in bilancio della quota FESR Regione Umbria capofila del progetto PAGUS da trasferire sul c/23211 IGRUE - Ministero Economia e Finanze per attivare il fondo di rotazione di cui alla L. 183/87.	177.464,65	962	07/06/06	2108	2.01.008

Allegato A6: Variazioni Effettuate con Provvedimenti Amministrativi Derivanti da Iscrizioni con Fondi Vincolati

Upb	Capitolo	Oggetto	Importo	Dgr	Data Atto	Capitolo Entrata	Upb Entrata
05.1.006	5148	Attuazione del Progetto INTERREG III C - PAGUS da versare sul conto 23211 del Ministero Economia e Finanze IGRUE al fine di attivare il Fondo di rotazione per l'erogazione del cofinanziamento nazionale.	44.936,30	1116	28/06/06	2108	2.01.008
08.2.028	9334/8038	Programma regionale di azioni innovative FESR 2006-2007 - Azione 1.1. Area Ob. 2.Finanziamento FESR	636.000,00	1014	14/06/06	2109	4.04.006
08.2.028	9335/8038	Programma regionale di azioni innovative FESR 2006-2007 - Azione 1.1. Area Fuori Ob. 2.Finanziamento FESR	564.000,00	1014	14/06/06	2109	4.04.006
08.2.027	9336/8038	Programma regionale di azioni innovative FESR 2006-2007 - Azione 1.2. Area Ob. 2.Finanziamento FESR	318.000,00	1014	14/06/06	2109	4.04.006
08.2.027	9337/8038	Programma regionale di azioni innovative FESR 2006-2007 - Azione 1.2. Area Fuori Ob. 2.Finanziamento FESR	282.000,00	1014	14/06/06	2109	4.04.006
14.2.006	9338/8038	Programma regionale di azioni innovative FESR 2006-2007 - Azione 2.1. Area Ob. 2.Finanziamento FESR	120.000,00	1014	14/06/06	2109	4.04.006
14.2.006	9339/8038	Programma regionale di azioni innovative FESR 2006-2007 - Azione 2.1. Area Fuori Ob. 2.Finanziamento FESR	280.000,00	1014	14/06/06	2109	4.04.006
14.2.005	9341/8038	Programma regionale di azioni innovative FESR 2006-2007 - Azione 4.1. Area Ob. 2.Finanziamento FESR	21.250,00	1014	14/06/06	2109	4.04.006
14.2.005	9342/8038	Programma regionale di azioni innovative FESR 2006-2007 - Azione 4.1. Area Fuori Ob. 2.Finanziamento FESR	21.250,00	1014	14/06/06	2109	4.04.006
14.2.005	9343/8038	Programma regionale di azioni innovative FESR 2006-2007 - Azione 5.1. Area Ob. 2.Finanziamento FESR	28.750,00	1014	14/06/06	2109	4.04.006
14.2.005	9344/8038	Programma regionale di azioni innovative FESR 2006-2007 - Azione 5.1. Area Fuori Ob. 2.Finanziamento FESR	28.750,00	1014	14/06/06	2109	4.04.006
05.1.006	5154/8021	Realizzazione del Programma INTERREG III C progetto PAGUS: adeguamento stanziamento a seguito dell'approvazione del nuovo budget per la Regione Umbria. Fondi statali	177.443,33	962	07/06/06	2129	2.01.008
05.1.006	5160/8021	Attuazione programma comunitario INTERREG III B Cadses - Progetto Teleaccess - Fondi Stato	58.250,00	1060	21/06/06	2152	2.01.008
05.1.002	5030/8021	Attuazione di programma comunitario INTERREG III B CADSEES PROGETTO FLOODEMED. Cofinanziamento nazionale.	40.000,00	1399	02/08/06	2153	2.01.008

Allegato A6: Variazioni Effettuate con Provvedimenti Amministrativi Derivanti da Iscrizioni con Fondi Vincolati

Upb	Capitolo	Oggetto	Importo	Dgr	Data Atto	Capitolo Entrata	Upb Entrata
10.1.004	981	"Progetto Umbria Libri 2006" - Contributo della Fondazione Cassa di Risparmio di Perugia	60.000,00	2144	11/12/06	2155	2.03.001
05.1.011	4805	Spese per l'attuazione del Progetto: "Efficienza e risparmio energetico negli edifici pubblici". Fondi del Ministero dell'Ambiente Dec/Ras/1817/2005. (Rif.E/UPB 2.01.003 - Cap. 2203).	1.438.542,00	1638	27/09/06	2203	2.01.003
06.2.004	7423	Messa in sicurezza delle aree sciabili. Annualità 2004 e 2005. Art. 7, comma 5 della L. 363/2003	161.121,64	2240	20/12/06	2280	4.3.003
05.1.014	2845	Recupero containers delle aree terremotate di beni immobili di Protezione civile- Delibera della Conferenza Unificata del 22/02/2001. Fondi della Presidenza del Consiglio dei Ministri, Dipartimento Protezione Civile	126.000,00	2252	20/12/06	2298	2.01.006
03.2.006	8873	Contributo annuo quindicennale della Protezione civile per ricostruzione zone colpite dal sisma del 1997.	2.600.000,00	2015	22/11/06	2299	4.03.001
02.1.005	287	Adeguamento fondi trasferiti alla Regione dal Funzionario Delegato per interventi terremoto 26/09/1997 ex art. 14, comma 14, del D.L. 6/98, conv. nella L. 61/98.	-2.491.068,76	1897	08/11/06	2312	2.01.006
02.1.005	292	Progetto esecutivo delle opere di urbanizzazione nell'ambito della realizzazione di un'area attrezzata nel Comune di Foligno - Incentivi di cui all'art. 18, L. 109/94 - Fondi L. 61/98 - Decreto del Funzionario Delegato n. 225/2006.	91.356,47	578	05/04/06	2321	2.01.006
02.1.005	293	Interventi destinati a fronteggiare l'emergenza nell'approvvigionamento idrico di cui all'Ord. Ministeriale n. 3230/02 - Ord. N. 7/2006 del Commissario Delegato.	150.000,00	518	30/03/06	2323	2.01.006
02.1.005	294	Completamento lavori legati alla ricostruzione sismica di Massa Martana - Incentivi di cui all'art. 18, L. 109/94 - Fondi L. 61/98 - Decreti del Funzionario Delegato nn. 117 e 137 del 2005.	16.283,28	578	05/04/06	2324	2.01.006
02.1.005	299	Attività di vigilanza svolta dai dipendenti regionali per interventi urgenti necessari a fronteggiare l'emergenza idrica - Fondi del Ministero delle Politiche Agricole e Forestali.	14.976,51	578	05/04/06	2333	2.01.002
02.1.005	299	Attività di vigilanza svolta dai dipendenti regionali per interventi urgenti necessari a fronteggiare l'emergenza idrica.	8.354,29	640	19/04/06	2333	2.01.002
02.1.005	299	Rettifica DGR 640 del 19/04/2006.	-8.354,29	819	17/05/06	2333	2.01.002

Allegato A6: Variazioni Effettuate con Provvedimenti Amministrativi Derivanti da Iscrizioni con Fondi Vincolati

Upb	Capitolo	Oggetto	Importo	Dgr	Data Atto	Capitolo Entrata	Upb Entrata
02.1.005	299	Attività di vigilanza svolta dai dipendenti regionali per interventi urgenti necessari a fronteggiare l'emergenza idrica.	3.988,52	962	07/06/06	2333	2.01.002
02.1.005	299	Attività di vigilanza svolta dai dipendenti regionali del Servizio Bonifica connessa agli interventi urgenti necessari a fronteggiare l'emergenza idrica.	18.713,70	1721	11/10/06	2333	2.01.002
02.1.005	299	Attività di vigilanza svolta dai dipendenti regionali del Servizio Bonifica connessa agli interventi urgenti necessari a fronteggiare l'emergenza idrica.	7.935,78	1898	08/11/06	2333	2.01.002
05.1.007	5017	Trasferimento fondi alla Regione dal Commissario Delegato per chiusura contabilità speciali nn.3070 e 3916. OPCM n. 3520 del 02/05/2006 e Ordinanza del Commissario Delegato per la protezione civile-Presidente della Giunta Regionale dell'Umbria n. 44 del 24/05/2006.	898.900,00	1061	21/06/06	2334	2.01.006
05.1.018	5015	Realizzazione di reti di rilevamento e sorveglianza pluviometrica dei centri funzionali regionali, nonché per la gestione dei relativi contratti di manutenzione ordinaria e straordinaria - Ord. Min. 3260/2002, art. 4, commi 1 e 2.	68.370,00	1898	08/11/06	2336	2.01.003
15.1.002	6075	Oneri derivanti dal mutuo per gli interventi finalizzati alla mobilità ciclistica di cui al Decreto Ministero delle Infrastrutture e Trasporti del 26/11/2003.	22.736,74	1236	12/07/06	2337	2.01.002
15.3.001	9730	Oneri derivanti dal mutuo per gli interventi finalizzati alla mobilità ciclistica di cui al Decreto Ministero delle Infrastrutture e Trasporti del 26/11/2003.	27.568,76	1236	12/07/06	2337	2.01.002
04.1.001	4991	Funzionamento e attuazione dei compiti attribuiti alla sezione regionale dell'Osservatorio dei lavori pubblici di cui alla L. 109/94.	40.572,80	518	30/03/06	2338	2.01.002
05.1.007	5018	Trasferimento fondi alla Regione dal Commissario Delegato per chiusura contabilità speciali nn.3070 e 3916. OPCM n. 3520 del 02/05/2006 e Ordinanza del Commissario Delegato per la protezione civile-Presidente della Giunta Regionale dell'Umbria n. 44 del 24/05/2006.	1.000.000,00	1061	21/06/06	2339	2.01.006
05.1.014	2856	Rimborsi delle spese sostenute dal personale per le esercitazioni di Protezione Civile - D.P.R. 194/2001.	1.981,68	1236	12/07/06	2345	2.01.006
08.1.004	5508/8021	Progetto "Azioni positive per l'imprenditoria femminile" di cui all'art. 12 della L.215/92 - adeguamento stanziamento.	1.836,00	819	17/05/06	2350	2.01.005
09.2.001	9304	Realizzazione degli interventi comuni alle Regioni partners di vari progetti interregionali di cui al Decreto del Ministero delle Attività Produttive - Direzione Generale per il Turismo del 28/12/2004 - L.135/01 - art. 5 (anticipazione 60% finanziamenti).	703.566,00	819	17/05/06	2354	4.03.009

Allegato A6: Variazioni Effettuate con Provvedimenti Amministrativi Derivanti da Iscrizioni con Fondi Vincolati

Upb	Capitolo	Oggetto	Importo	Dgr	Data Atto	Capitolo Entrata	Upb Entrata
07.2.001	8302	Finanziamento degli interventi di protezione delle foreste contro il rischio degli incendi - Reg. CE 2152/2003 "FOREST FOCUS".	92.198,00	962	07/06/06	2421	4.04.004
07.2.001	8302	Programma nazionale relativo al Reg. CE 2152/2003 "FOREST FOCUS". Ulteriore finanziamento del programma 2003/2004 di cui alla D.C.C. n. 2177/06 del M.P.A.A.F. - Corpo Forestale dello Stato.	21.382,66	1898	08/11/06	2421	4.04.004
13.1.010	2714	Interventi di formazione linguistica rivolta a cittadini extracomunitari di cui all'APQ tra il Ministero del Lavoro e Regione Umbria - art. 3.	115.000,00	518	30/03/06	2424	2.01.004
12.1.012	2138	Contributi versati da privati ai sensi del D.Lgs 123/99.	19.524,02	2240	20/12/06	2453	2.03.001
12.1.012	2465	Potenziamento delle attività di controllo e per il coordinamento del piano residui del servizio veterinario regionale. D.Lgs 432/98.	17.466,93	2240	20/12/06	2455	2.03.001
05.1.005	5866	Versamenti derivanti dall'incremento del 10% dell'oblazione relativa ad opere abusive in materia di edilizia. L.R. 21/2004, n. 25.	28.781,00	2240	20/12/06	2457	3.01.004
05.1.011	4810	Versamenti effettuati per spese di istruttoria dei richiedenti l'Autorizzazione Integrata Ambientale (A.I.A.) D.Lgs 372/99, art 15, comma 2.	8.000,00	2240	20/12/06	2538	2.03.001
07.1.004	3593	Attività di controllo e certificazione dei materiali di moltiplicazione vegetativa della vite (D.M. 08/02/2005).	3.316,83	1721	11/10/06	2541	3.01.003
05.1.009	5829	Spese per la realizzazione del Progetto di educazione ambientale "Eco@tante dell'Umbria". (Rif.E/ UPB 2.03.001 - Cap. 2545).	43.277,00	1638	27/09/06	2545	2.03.001
12.1.010	2196	Finanziamento progetti di prevenzione nei luoghi di lavoro - Fondi INAIL (prima tranche)	600.000,00	2144	15/11/06	2664	2.03.001
08.1.013	5695	Funzionamento dello Sportello del Consumatore - Contributi da parte di soggetti pubblici.	9.654,99	518	30/03/06	2673	2.03.001
08.1.013	5695	Funzionamento dello Sportello del Consumatore - Contributo da parte del Comune di Perugia.	2.582,28	1721	11/10/06	2673	2.03.001
08.1.013	5695	Funzionamento dello Sportello del Consumatore - Contributo da parte del Comune di Foligno.	3.615,20	2144	11/12/06	2673	2.03.001
11.1.004	2977	Interventi urgenti a sostegno dell'occupazione - Legge 19/07/1993, n. 236 - Fondi del Ministero del Lavoro e delle Politiche Sociali.	1.857.583,13	2252	20/12/06	2813	2.01.009
11.1.003	2962	Finanziamento delle iniziative per l'esercizio-dovere all'istruzione e alla formazione. Legge 19/07/1993, n. 236.	636.941,00	2144	11/02/06	2947	2.01.009
06.1.002	3130	Contributo anno 2005 per oneri contratto trasporto pubblico locale 2004/2007. D.L. 21/02/2005, n. 16, convertito con modificazioni nella L. 22/04/2005, n. 58.	3.215.539,00	1503	06/09/06	2969	2.01.010

Allegato A6: Variazioni Effettuate con Provvedimenti Amministrativi Derivanti da Iscrizioni con Fondi Vincolati

Upb	Capitolo	Oggetto	Importo	Dgr	Data Atto	Capitolo Entrata	Upb Entrata
11.2.002	9771	Proventi derivanti dall'irrogazione delle sanzioni amministrative, da contributi versati da datori di lavoro ai sensi della L.68/99, nonché da contributi di fondazioni ed altri enti.	126.280,09	2240	20/12/06	2982	4.05.002
11.1.002	2997	Attività delle consigliere e dei consiglieri di parità di cui all'art. 9, comma 2, del D.Lgs. 196/2000 - (fondi 2004).	117.801,68	370	08/03/06	2984	2.01.010
12.2.002	7242/8086	Interventi in materia di edilizia sanitaria pubblica di cui all'art. 20, L. 67/88 - IV SAL adeguamento impianti Ospedale di Umbertide.	122.935,37	1898	08/11/06	3228	403.005
		TOTALE	121.246.043,32				

5
4
3
2
1

5
4
3
2
1