


REGIONE UMBRIA - GIUNTA REGIONALE

Direzione regionale alle risorse finanziarie, umane e strumentali

Servizio Ragioneria



RENDICONTO GENERALE PER L'ESERCIZIO FINANZIARIO

2006

**ALLEGATO R: RELAZIONE RELATIVA AI CONTROLLI PREVISTI
DALLO STATUTO ed INTEGRAZIONE all'ALLEGATO S
Enti dipendenti e Società partecipate**

**ALLEGATO R
ed INTEGRAZIONE all'ALLEGATO S**



ALLEGATO R

**RELAZIONE RELATIVA AI CONTROLLI PREVISTI
DALLO STATUTO**



IV Commissione permanente

**RELAZIONE SULL'ATTIVITA' SVOLTA DALLA IV COMMISSIONE DI
VIGILANZA E CONTROLLO DEL CONSIGLIO REGIONALE NELL'ANNO
2006**

L'attività della Commissione di Vigilanza e Controllo sull'amministrazione regionale per l'anno 2006 si è incentrata in particolar modo sull'analisi del processo di attuazione delle leggi regionali.

Con l'analisi del processo di attuazione delle leggi regionali la Commissione, nell'ambito della propria attività istituzionale, ha avviato una fase sperimentale di indagine con la quale si prefigge di attuare il disposto contenuto all'articolo 61 dello Statuto regionale.

In questa prima fase ha verificato l'esecuzione delle disposizioni contenute nelle leggi per capire quali siano state le concrete modalità di attuazione ed individuare i motivi di eventuali inadempienze o inefficienze.

L'attività di analisi è stata condotta nella ricerca di tutti i soggetti che sono stati chiamati in causa dalla legge, gli adempimenti indispensabili per il prosieguo delle azioni finalizzate al perseguimento della finalità voluta dalla legge ed i tempi di realizzazione.

La Commissione ha voluto dare inizio a questa attività esaminando la legge regionale n. 12 del 2002, concernente: "*Politiche per garantire il diritto alla sicurezza dei cittadini*".

Il percorso lavorativo deliberato dalla Commissione è stato di coinvolgimento degli uffici dell'esecutivo. Ad esecuzione di questo percorso è stato prodotto, all'attenzione dei Commissari, un Dossier documentale contenente:

- *un abstract* del dossier;
- *l'analisi* del processo di attuazione;
- *la relazione* sulla sicurezza e la vivibilità in Umbria prodotta dal Servizio Programmazione socio-sanitaria della Giunta Regionale.

Il lavoro inerente alla legge si è concluso con una relazione che è stata trasmessa in Aula consiliare il 18/12/2006.

Inoltre dietro richiesta, da parte dell'O.S.Po.L (Organizzazione sindacale delle polizie locali – aderente C.S.A) relativa alla mancata attuazione della l.r. n. 1 del 21/1/2005 "*Disciplina in materia di politica locale*" la Commissione ha individuato una griglia di indicatori necessari per verificare gli aspetti specifici per procedere ad una analisi del processo di attuazione della legge da esaminare.

Da questa prima analisi ha ritenuto opportuno verificare alcuni aspetti relativi agli articoli (2-3-10 e 14) della legge in oggetto.



IV Commissione permanente

Altra verifica inerente al filone dell'analisi del processo di attuazione delle leggi regionali riguarda la legge n. 46 del 10/12/1988 "*Criteria per il rilascio da parte dei Comuni delle autorizzazioni amministrative alla somministrazione di alimenti e di bevande in occasione di sagre*" richiesta dalla Confcommercio.

La Commissione ha ritenuto opportuno avere una panoramica generale della situazione chiamando in audizione l'Assessore competente in materia.

L'attività iniziata nel 2005 relativa al *monitoraggio degli atti iscritti alle sedute della Giunta regionale* ha riscontrato un valido interesse da parte dei Consiglieri regionali. Pertanto la Commissione ha ritenuto utile trasmettere l'informativa in via informatica anche ai Dirigenti responsabili di struttura, ai Responsabili di sezione delle Commissioni Consiliari, al Servizio legislativo e al Servizio studi.

Inoltre la Commissione, per quanto riguarda l'**attività ordinaria di controllo**, ha pubblicato nel corso dell'anno 2006 i seguenti dossier informativi.

NOME PUBBLICAZIONE	PERIODICI
Monitor Periodico d'informazione ai Consiglieri, sugli Osservatori regionali di nuova istituzione, le clausole valutative inserite nelle leggi regionali e gli atti di indirizzo, evidenziando gli impegni in essi contenuti a carico dell'esecutivo e verifica degli stessi	n° 3 – Febbraio 2006
	n° 4 – Giugno 2006
	n° 5 – Novembre 2006
Dossier – “Gli osservatori regionali” E' un monitoraggio rivolto agli osservatori regionali istituiti con legge con il quale si intende realizzare un quadro descrittivo dell'attività svolta dall' Osservatorio esaminato	n° 3 - L'Osservatorio Faunistico regionale
Gli atti ispettivi Rapporto semestrale contenente gli atti consiliari, espressione dell'attività di indirizzo e controllo, presentati dai Consiglieri regionali (interrogazioni e interpellanze).	n° 1 – Maggio 2006
	n° 2 – Ottobre 2006

Le pubblicazioni sopra elencate sono reperibili nella Intranet del Consiglio regionale, all'interno della Bachecca Attività dei Servizi.

**AGENZIA REGIONALE PER LO SVILUPPO E
L'INNOVAZIONE IN AGRICOLTURA
(ARUSIA)**

**ENTE: AGENZIA REGIONALE UMBRA PER LO SVILUPPO E
L'INNOVAZIONE IN AGRICOLTURA**

Appendice n. 1

CONTO CONSUNTIVO DELL'ESERCIZIO 2006 - PROSPETTO RIEPILOGATIVO FINALE

FONDO DI CASSA ALL'INIZIO DELL'ESERCIZIO 2006..... € 755.979,16

RISCOSSIONI EFFETTUATE NELL'ESERCIZIO 2006

- In c/competenza 2006.....	€	1.920.110,76	
- In c/residui 2005 e precedenti.....	€	<u>507.631,81</u>	
			€ 2.427.742,57
		TOTALE.....	€ <u>3.183.721,73</u>

DEFICIT DI CASSA ALL'INIZIO DELL'ESERCIZIO 2006..... € --

PAGAMENTI EFFETTUATI NELL'ESERCIZIO 2006

- In c/competenza 2006.....	€	1.197.331,04	
- In c/residui 2005 e precedenti.....	€	<u>680.590,26</u>	
			€ 1.877.921,30

FONDO DI CASSA ALLA FINE DELL'ESERCIZIO 2006..... € 1.305.800,43

RESIDUI ATTIVI ALLA FINE DELL'ESERCIZIO 2006

- In c/competenza 2006.....	€	260.727,91	
- In c/residui 2005 e precedenti....	€	<u>640.691,87</u>	
			€ 901.419,78

RESIDUI PASSIVI ALLA FINE DELL'ESERCIZIO 2006

- In c/competenza 2006.....	€	965.220,37	
- In c/residui 2005 e precedenti..	€	<u>755.509,40</u>	
			€ <u>1.720.729,77</u>

SALDO ATTIVO ALLA CHIUSURA DELL'ESERCIZIO 2006..... € 486.490,44

**SOMME DA REISCRIVERE ALL'ESERCIZIO 2007 PER SPESE CORRELATE AD
ENTRATE A DESTINAZIONE VINCOLATA.....** € 326.945,65
PERENTI € 0,00

**AVANZO DI AMMINISTRAZIONE CONSOLIDATO ALLA CHIUSURA ESERCIZIO
2006.....** € 159.544,79

Appendice n. 2

**ISTITUTO PER LA STORIA DELL'UMBRIA
CONTEMPORANEA**

SITUAZIONE AMMINISTRATIVA

□ <i>Avanzo di cassa all'inizio dell'esercizio 2006</i>	€	135.860,69
Riscossioni		
L in conto residui attivi 2005 e precedenti	€	7.611,81
L in conto competenza 2006	€	246.025,05
 <i>Totale riscossioni</i>	 €	 <u>253.636,86</u>
 <i>Somma positiva</i>	 €	 389.497,35
Pagamenti		
L in conto residui passivi 2005 e precedenti	€	50.589,83
L in conto competenza 2006	€	180.838,18
 <i>Totale pagamenti</i>	 €	 <u>231.228,79</u>
 <i>Avanzo di cassa al 31 dicembre 2006</i>	 €	 158.288,56
Residui attivi		
L riaccertati in c/residui al 31 dicembre 2006	€	100,00
L accertati nella competenza dell'esercizio 2006	€	21.857,10
 <i>Totale residui attivi al 31 dicembre 2006</i>	 €	 <u>21.957,10</u>
 <i>Somma positiva</i>	 €	 180.225,66
Residui passivi		
L riaccertati in c/residui al 31 dicembre 2006	€	7.451,29
L accertati nella competenza dell'esercizio 2006	€	47.352,15
 <i>Totale residui passivi al 31 dicembre 2006</i>	 €	 <u>54.803,43</u>
 <i>Avanzo contabile</i>	 €	 125.422,23
 <i>Saldo finanziario positivo a destinazione vincolata (vedi allegato)</i>	 €	 <u>125.308,80</u>
 <i>Avanzo di amministrazione al 31 dicembre 2006</i>	 €	 <u>113,43</u>

Appendice n. 3

CENTRO STUDI GIURIDICI E POLITICI

**CENTRO STUDI GIURIDICI E POLITICI
ESERCIZIO FINANZIARIO 2006**

SITUAZIONE AMMINISTRATIVA

FONDO CASSA AL 1/ 1/ 2006		76.472,02
RISCOSSIONI	IN C/RESIDUI ATTIVI	0,00
	IN C/COMPETENZA	43.679,83
SUBTOTALE		43.679,83
TOTALE		120.151,85
PAGAMENTI	IN C/RESIDUI PASSIVI	31.044,27
	IN C/COMPETENZA	9.053,28
SUBTOTALE		40.097,55
SALDO CASSA AL 31.12.2006		80.054,30
RESIDUI ATTIVI	ESERCIZIO 2005	0,00
	COMPETENZA 2006	0,00
SUBTOTALE		0,00
TOTALE		80.054,30
RESIDUI PASSIVI	ESERCIZIO 2005	44.451,69
	COMPETENZA 2006	34.898,25
SUBTOTALE		79.349,94
AVANZO DI AMMINISTRAZIONE		0,00

STAMPATO
12/12/06

Appendice n. 4

**Azienda territoriale per l'edilizia residenziale della
provincia di Perugia**

AZIENDA TERRITORIALE PER L'EDILIZIA RESIDENZIALE DI PERUGIA

Sede Legale in 6100 PERUGIA PG VIA PIETRO TUZI, 7
 Capitale Sociale EUR 0,00
 Cod. Fisc. 00161080544 Partita IVA 00161080544
 Iscritta al Tribunale di al Nr.
 Iscritta presso la camera di commercio di PERUGIA al Nr. 00161080544

**** ATER PERUGIA RICL. IV CEE Dal 01.01.2006 al 31.12.2006 ****

ATTIVO	ENTRO I 12 MESI	OLTRE I 12 MESI	ANNO IN CORSO	ANNO PRECEDENTE
A CREDITI PER CAPITALE DI DOTAZIONE				
B IMMOBILIZZAZIONI				
B I IMMOBILIZZAZIONI IMMATERIALI				
B I 001 Costi di impianto e di ampliamento				
B I 002 Costi di ricerca, di sviluppo e di pubblicità				
B I 003 Diritti di brevetto industriale e di utilizzazione di opere dell'ingegno				
B I 004 Concessioni, licenze, marchi e diritti simili			24.670,00	24.797,00
B I 005 Avviamento				
B I 006 Immobilizzazioni in corso e acconti				
B I 007 Altre				
B I TOTALE IMMOBILIZZAZIONI IMMATERIALI			24.670,00	24.797,00
B II IMMOBILIZZAZIONI MATERIALI				
B II 001 Terreni				
B II 002 Fabbricati			72.521,00	72.521,00
B II 003 Impianti e macchinari			161.660.161,00	153.097.354,00
B II 004 Attrezzature industriali e commerciali				
B II 005 Mobili e arredi			23.107,00	17.796,00
B II 006 Attrezzature elettroniche d'ufficio			70.090,00	80.409,00
B II 007 Automezzi				4.541,00
B II 008 Altri beni				
B II 009 Immobilizzazioni in corso e acconti			160.802.785,00	156.818.188,00
B II TOTALE IMMOBILIZZAZIONI MATERIALI			322.628.664,00	310.090.809,00
B III IMMOBILIZZAZIONI FINANZIARIE				
B III 001 Partecipazioni			10.479,00	10.479,00
B III 002 Crediti			947,00	947,00
B III 003 Altri titoli				
B III TOTALE IMMOBILIZZAZIONI FINANZIARIE			11.426,00	11.426,00
B TOTALE DELLE IMMOBILIZZAZIONI			322.664.760,00	310.127.032,00

AZIENDA TERRITORIALE PER L'EDILIZIA RESIDENZIALE DI PERUGIA

**** ATER PERUGIA RICL. IV CEE**

Dal 01.01.2006 al 31.12.2006 **

ATTIVO		ENTRO I 12 MESI	OLTRE I 12 MESI	ANNO IN CORSO	ANNO PRECEDENTE
C	ATTIVO CIRCOLANTE				
C I	RIMANENZE				
C I	001 Materie prime, sussidiarie e di consumo				
C I	002 Prodotti in corso di lavorazione destinati alla vendita				
C I	003 Lavori in corso su ordinazione				
C I	004 Prodotti ultimati destinati alla vendita				
C I	005 Acconti				
C I	TOTALE DELLE RIMANENZE				
C II	CREDITI				
C II	001 Verso utenti				
C II	002 Verso imprese controllate				
C II	003 Verso imprese collegate			2.302.268,00	2.274.614,00
C II	004 Verso controllanti				
C II	005 Per Gestione speciale				
C II	006 Verso altri			48.436.330,00	46.101.768,00
C II	007 Crediti Tributari			32.829.746,00	14.095.133,00
C II	008 Imposte Anticipate			755.662,00	939.598,00
C II	TOTALE DEI CREDITI			20.992,00	10.922,00
C III	ATTIVITA' FINANZIARIE CHE NON COSTITUISCONO IMMOBILIZZAZIONI				
C III	001 Partecipazioni in imprese controllate				
C III	002 Partecipazioni in imprese collegate				
C III	003 Altre partecipazioni				
C III	004 Altri titoli			18.971.732,00	18.923.732,00
C III	TOTALE ATTIVITA' FINANZIARIE CHE NON COSTITUISCONO IMMOBILIZZAZIONI			18.971.732,00	18.923.732,00
C IV	DISPONIBILITA' LIQUIDE				
C IV	001 Depositi bancari e postali				
C IV	002 Assegni			6.207.230,00	11.720.707,00
C IV	003 Denaro e valori in cassa				
C IV	TOTALE DELLE DISPONIBILITA' LIQUIDE			6.207.230,00	11.720.707,00
C	TOTALE ATTIVO CIRCOLANTE			109.523.960,00	94.066.474,00
D	RATEI E RISCONTI				
D I	Ratei e risconti attivi			2.097.993,00	1.940.083,00

AZIENDA TERRITORIALE PER L'EDILIZIA RESIDENZIALE DI PERUGIA

**** ATER PERUGIA RICL. IV CEE**

Dal 01.01.2006 al 31.12.2006 **

ATTIVO	ENTRO I 12 MESI	OLTRE I 12 MESI	ANNO IN CORSO	ANNO PRECEDENTE
E			434.286.713,00	406.133.589,00
TOTALE ATTIVO				

6)

6)

6)

6)

AZIENDA TERRITORIALE PER L'EDILIZIA RESIDENZIALE DI PERUGIA

** ATER PERUGIA RICL. IV CEE

Dal 01.01.2006 al 31.12.2006 **

PASSIVO	ENTRO I 12 MESI	OLTRE I 12 MESI	ANNO IN CORSO	ANNO PRECEDENTE
A	PATRIMONIO NETTO			
A I			976.685,00	976.685,00
A II			129.035,00	129.035,00
A III			185.693,00	132.956,00
A IV			2.221.527,00	1.746.903,00
A V			314.780.704,00	302.938.343,00
A VI				
A VII			616.432,00	527.361,00
A	TOTALE PATRIMONIO NETTO			
			318.910.076,00	306.451.283,00
B	FONDI PER RISCHI ED ONERI			
B 001	Per trattamento di quiescenza		620.890,00	963.392,00
B 002	Per imposte		8.830.111,00	8.198.948,00
B 003	Altre		9.451.001,00	9.162.340,00
B	TOTALE FONDI PER RISCHI ED ONERI			
C	TRATTAMENTO DI FINE RAPPORTO DI LAVORO SUBORDINATO			
D	DEBITI			
D 001	Prestiti obbligazionari			
D 002	Debiti bancari e postali			
D 003	Mutui			
D 004	Accounti		6.405.742,00	6.691.839,00
D 005	Debiti verso fornitori		2.758.350,00	2.758.350,00
D 006	Debiti rappresentati da titoli di credito		792.328,00	692.247,00
D 007	Debiti verso imprese controllate			
D 008	Debiti verso imprese collegate			
D 009	Debiti verso controllanti			
D 010	Debiti per gestione speciale			
D 011	Debiti tributari			
D 012	Debiti vs Istituti di previdenza e di sicurezza sociale		77.642.840,00	65.015.228,00
D 013	Altri debiti		-15,00	64.750,00
D	TOTALE DEI DEBITI			
			15.466,00	16.187,00
			15.755.884,00	12.992.266,00
			103.370.595,00	88.230.867,00

AZIENDA TERRITORIALE PER L'EDILIZIA RESIDENZIALE DI PERUGIA

**** ATER PERUGIA RICL. IV CEE**

Dal 01.01.2006 al 31.12.2006 **

PASSIVO	ENTRO I 12 MESI	OLTRE I 12 MESI	ANNO IN CORSO	ANNO PRECEDENTE
E				
E				
001			1.642.023,00	1.337.672,00
F			434.286.713,00	406.133.589,00

6)

3)

6)

6)

AZIENDA TERRITORIALE PER L'EDILIZIA RESIDENZIALE DI PERUGIA

**** ATER PERUGIA RICL. IV CEE**

Dal 01.01.2006 al 31.12.2006 **

CONTI D'ORDINE		ENTRO I 12 MESI	OLTRE I 12 MESI	ANNO IN CORSO	ANNO PRECEDENTE
A	001				
A	002				
A	003				
A	004			413.166,00	413.166,00
A	005				

AZIENDA TERRITORIALE PER L'EDILIZIA RESIDENZIALE DI PERUGIA

** ATER PERUGIA RICL. IV CEE

Dal 01.01.2006 al 31.12.2006 **

CONTO ECONOMICO	ENTRO I 12 MESI	OLTRE I 12 MESI	ANNO IN CORSO	ANNO PRECEDENTE
A				
A	VALORE DELLA PRODUZIONE			
A 001	Ricavi delle vendite e delle prestazioni		8.824.518,00	8.311.140,00
A 002	Variazioni da rimanenze di prodotti in corso di lavorazione, semilavorati, finiti			54.323.136,00
A 003	Variazioni dei lavori in corso su ordinazione			
A 004	Incrementi di immobilizzazioni per lavori interni			
A 005	Altri ricavi e proventi			
A 005 a	RIMBORSI E PROVENTI DIVERSI		212.071,00	2.220.425,00
A 005 b	Rimborsi dalla Gestione Speciale		189.972,00	232.285,00
A 005 c	Contributi cin c/ esercizio		22.099,00	204.941,00
A	TOTALE VALORE DELLA PRODUZIONE (A) _		9.036.589,00	65.086.986,00
B	COSTI DELLA PRODUZIONE			
B 006	Costi per materie prime, sussidiarie di consumo e merci			
B 007	COSTI PER SERVIZI		28.279,00	32.311,00
B 008	Costi per godimento di beni dei terzi		3.159.471,00	3.048.209,00
B 009	Costi per il personale			
B 009 a	Salari e stipendi		2.385.097,00	2.096.494,00
B 009 b	Oneri sociali		1.434.927,00	1.437.485,00
B 009 c	Trattamento di fine rapporto		445.409,00	384.200,00
B 009 d	Trattamento di quiescenza e simili		113.070,00	114.782,00
B 009 e	Altri costi			
B 010	Ammortamento e svalutazioni		391.691,00	160.027,00
B 010 a	Ammortamento delle immobilizzazioni immateriali		632.967,00	611.677,00
B 010 b	Ammortamento delle immobilizzazioni materiali			
B 010 c	Altre svalutazioni delle immobilizzazioni		22.468,00	23.879,00
B 010 d	Svalutazioni dei crediti compresi nell'attivo circolante e delle dispon. liquide		610.499,00	587.798,00
B 011	Variazioni delle rimanenze di materie prime, sussidiarie, di consumo e merci			
B 012	Accantonamento per rischi		90.000,00	56.543.560,00
B 013	Altri accantonamenti		602.570,00	83.652,00
B 014	Oneri diversi di gestione		1.384.699,00	602.561,00
B	TOTALE DEI COSTI DELLA PRODUZIONE (B)		8.283.083,00	64.348.217,00

AZIENDA TERRITORIALE PER L'EDILIZIA RESIDENZIALE DI PERUGIA

** ATER PERUGIA RICL. IV CEE

Dal 01.01.2006 al 31.12.2006 **

CONTO ECONOMICO	ENTRO I 12 MESI	OLTRE I 12 MESI	ANNO IN CORSO	ANNO PRECEDENTE
B	DIFFERENZA FRA VALORE E COSTO DELLA PRODUZIONE (A-B)			
016			753.506,00	738.769,00
C	PROVENTI ED ONERI FINANZIARI			
C	Proventi da partecipazioni			
C	In imprese controllate			
C	In imprese collegate			
C	In altre partecipazioni			
C	Altri proventi finanziari			
C	Da crediti iscritti nelle immobilizzazioni		821.377,00	763.944,00
C	Da titoli iscritti nelle immobilizzazioni			
C	Da titoli iscritti nell'attivo circolante			
C	Da proventi diversi dai precedenti		808.087,00	752.462,00
C	Interessi ed altri oneri finanziari verso:		13.290,00	11.482,00
C	Imprese controllate			
C	Imprese collegate			
C	Altri			
C	Interessi su mutui		-46.510,00	-57.790,00
C	TOTALE PROVENTI ED ONERI FINANZIARI		-46.510,00	-57.790,00
D	RETTIFICHE DI VALORE DI ATTIVITA' FINANZIARIE			
D	Rivalutazioni			
D	Di partecipazioni			
D	Di immobilizzazioni finanziarie che non costituiscono partecipazioni			
D	Titoli iscritti nell'attivo circolante che non costituiscono partecipazioni			
D	Svalutazioni			
D	Di partecipazioni			
D	Di immobilizzazioni finanziarie che non costituiscono partecipazioni			
D	Di titoli iscritti nell'attivo circolante			
D	TOTALE RETTIFICHE (18-19)		774.867,00	706.154,00
E	PROVENTI ED ONERI STRAORDINARI			
E	Proventi straordinari		233.808,00	1.354.912,00
E	Plusvalenze patrimoniali da alienazioni		63.606,00	1.205.413,00

AZIENDA TERRITORIALE PER L'EDILIZIA RESIDENZIALE DI PERUGIA

** ATER PERUGIA RICL. IV CEE

Dal 01.01.2006 al 31.12.2006 **

CONTO ECONOMICO	ENTRO I 12 MESI	OLTRE I 12 MESI	ANNO IN CORSO	ANNO PRECEDENTE
E 020 b	Sopravvenienze attive/insussistenze passive			
E 020 c	Altri proventi straordinari		170.202,00	149.503,00
E 021	Oneri straordinari			-4,00
E 021 a	Minusvalenze patrimoniali da alienazioni			
E 021 b	Sopravvenienze passive/insussistenze attive		-357.819,00	-1.599.221,00
E 021 c	Altri oneri straordinari		-195.380,00	-188.240,00
E	TOTALE PROVENTI ED ONERI STRAORDINARI		-162.439,00	-1.410.981,00
			-124.011,00	-244.309,00
F 500	Risultato prima delle imposte (A-B+C+D+E)		1.404.362,00	1.200.614,00
G	IMPOSTE SUL REDDITO DELL'ESERCIZIO			
G	TOTALE IMPOSTE D'ESERCIZIO		-787.930,00	-673.253,00
H	RISULTATO DI ESERCIZIO			
H	Risultato di esercizio		616.432,00	527.361,00

**Azienda territoriale per l'edilizia residenziale della
provincia di Terni**

AZIENDA TERRITORIALE PER L'EDILIZIA RESIDENZIALE TERNI

Sede Legale VIA G. FERRARIS 13 TERNI TR
 iscritta al Registro Imprese di TERNI - C.F. e n. iscrizione 00051890556
 iscritta al R.E.A. di TERNI al n. 120603
 Capitale Di Dotazione Integralmente Versato
 P.IVA n. 00051890556

Bilancio al 31/12/2006

STATO PATRIMONIALE
(In Euro)

ARTICOLO	Al 31/12/2006		Al 31/12/2005
	Passivi	Totale	
A CREDITI PER CAPITALE DI DOTAZIONE			
A I Versamenti non ancora richiamati	-	-	-
A II Versamenti già richiamati	-	-	-
TOTALE CREDITI PER CAPITALE DI DOTAZIONE			
B IMMOBILIZZAZIONI			
B I IMMOBILIZZAZIONI IMMATERIALI			
B I 1 Costi di impianto e di ampliamento	-	-	-
B I 2 Costi di ricerca, di sviluppo e di pubblicità	-	-	-
B I 3 Diritto di brevetto industriale e diritto di utilizzazione di opere dell'ingegno	-	-	-
B I 4 Concessioni, licenze, marchi e diritti simili	5.519	10.432	
B I 5 Avanzamento	-	-	-
B I 6 Immobilizzazioni in corso e acconti	-	-	-
B I 7 Altre immobilizzazioni immateriali	-	-	-
TOTALE IMMOBILIZZAZIONI IMMATERIALI	5.519	10.432	
B II IMMOBILIZZAZIONI MATERIALI			
B II 1 Terreni e fabbricati	81.318.400	81.063.760	
B II 2 Impianti e macchinari	366	19	
B II 3 Attrezzature industriali e commerciali	-	-	-
B II 4 Altri beni materiali	48.793	57.595	
B II 5 Immobilizzazioni in corso e acconti	12.154.161	11.129.272	
TOTALE IMMOBILIZZAZIONI MATERIALI	93.821.620	92.250.646	

B.III IMMOBILIZZAZIONI FINANZIARIE			
B.III.1	Partecipazioni	794	794
B.III.1.a	Partecipazioni in imprese controllate	-	-
B.III.1.b	Partecipazioni in imprese collegate	-	-
B.III.1.c	Partecipazioni in imprese controllanti	-	-
B.III.1.d	Partecipazioni in altre imprese	794	794
B.III.2	Crediti	711.206	898.065
B.III.2.a	Crediti verso imprese controllate	-	-
	esigibili entro l'esercizio successivo	-	-
	esigibili oltre l'esercizio successivo	-	-
B.III.2.b	Crediti verso imprese collegate	-	-
	esigibili entro l'esercizio successivo	-	-
	esigibili oltre l'esercizio successivo	-	-
B.III.2.c	Crediti verso imprese controllanti	-	-
	esigibili entro l'esercizio successivo	-	-
	esigibili oltre l'esercizio successivo	-	-
B.III.2.d	Crediti verso altri	711.206	898.065
	esigibili entro l'esercizio successivo	-	-
	esigibili oltre l'esercizio successivo	711.206	898.065
B.III.3	Altri titoli	-	-
B.III.4	Azioni proprie	-	-
	(Valore nominale es. corr.	-)	-
	(Valore nominale es. prec.	-)	-
Totale	IMMOBILIZZAZIONI FINANZIARIE	712.000	898.859
TOTALE IMMOBILIZZAZIONI		94.239.490	93.159.937

C ATTIVO CIRCOLANTE

C.I RIMANENZE

C.I.1	Materie prime, sussidiarie e di consumo	-	-
C.I.2	Prodotti in corso di lavorazione e semilavorati	-	-
C.I.3	Lavori in corso su ordinazione	-	-
C.I.4	Prodotti finiti e merci	-	-
C.I.5	Acconti	-	-
Totale	RIMANENZE	-	-

C.II CREDITI

C.II.1	Crediti verso utenti	1.640.919	1.926.481
--------	----------------------	-----------	-----------

AZIENDA TERRITORIALE PER L'EDI LIZIA RESIDENZIALE TERNI

	esigibili entro l'esercizio successivo	1.640.919	1.926.481
	esigibili oltre l'esercizio successivo	-	-
C.II.2	Crediti verso imprese controllate	-	-
	esigibili entro l'esercizio successivo	-	-
	esigibili oltre l'esercizio successivo	-	-
C.II.3	Crediti verso imprese collegate	-	-
	esigibili entro l'esercizio successivo	-	-
	esigibili oltre l'esercizio successivo	-	-
C.II.4	Crediti verso imprese controllanti	-	-
	esigibili entro l'esercizio successivo	-	-
	esigibili oltre l'esercizio successivo	-	-
C.II.4-bis	Crediti tributari	111.328	34.517
	esigibili entro l'esercizio successivo	111.328	34.517
	esigibili oltre l'esercizio successivo	-	-
C.II.4-ter	Imposte anticipate	185.770	90.471
	esigibili entro l'esercizio successivo	185.770	90.471
	esigibili oltre l'esercizio successivo	-	-
C.II.5	Crediti verso altri	6.825.251	2.539.427
	esigibili entro l'esercizio successivo	6.825.251	2.539.427
	esigibili oltre l'esercizio successivo	-	-
Totale	CREDITI	8.763.268	4.590.896

C.III *ATTIVITA' FINANZIARIE CHE NON COSTITUISCONO IMMOBILIZZAZIONI*

C.III.1	Partecipazioni in imprese controllate	-	-
C.III.2	Partecipazioni in imprese collegate	-	-
C.III.3	Partecipazioni in imprese controllanti	-	-
C.III.4	Altre partecipazioni	-	-
C.III.5	Azioni proprie	-	-
	(Valore nominale es. corr.	-)	-
	(Valore nominale es. prec.	-)	-
C.III.6	Altri titoli	-	-
Totale	ATTIVITA' FINANZIARIE CHE NON COSTITUISCONO IMMOBILIZZAZIONI	-	-

C.IV *DISPONIBILITA' LIQUIDE*

C.IV.1	Depositi bancari e postali	6.086.533	5.479.476
C.IV.2	Assegni	-	-
C.IV.3	Denaro e valori in cassa	617	179
Totale	DISPONIBILITA' LIQUIDE	6.087.150	5.479.655

TOTALE ATTIVO CIRCOLANTE **14.850.418** **10.070.551**

D RATEI E RISCONTI ATTIVI

D.I Disaggio su prestiti - -
 D.II Altri ratei e risconti attivi 89.394 56.361

TOTALE RATEI E RISCONTI ATTIVI **89.394** **56.361**

TOTALE ATTIVO **109.179.302** **103.286.849**

CONTI D'ORDINE DELL'ATTIVO

TOTALE CONTI D'ORDINE DELL'ATTIVO **-**

PASSIVO

Al 31/12/2006

Al 31/12/2005

Parziali

Totale

A PATRIMONIO NETTO

A.I Capitale 819.829 786.156
 A.II Riserva da sovrapprezzo delle azioni - -
 A.III Riserve di rivalutazione - -
 A.IV Riserva legale 586.946 571.155
 A.V Riserve statutarie 1.332.549 1.190.437
 A.VI Riserva per azioni proprie in portafoglio - -
 A.VII Altre riserve 83.398.657 80.728.881
 A.VIII Utili (perdite) portati a nuovo - -
 A.IX Utile (perdita) dell'esercizio 262.152 157.902

TOTALE PATRIMONIO NETTO **86.400.133** **83.434.531**

A.VII Altre riserve: distinta indicazione 83.398.657 80.728.881

27.10101 FINANZIAMENTI PER INTERVENTI
 COSTRUTTIVI 28.329.743,77- 28.329.743,77-

27.10104 CONTRIBUTI IN ANNUALITA' 222.213,44- 222.213,44-

27.10201 FINANZIAMENTI PER INTERVENTI
 COSTRUTTIVI 18.326.514,37- 17.500.460,04-

27.10202 FINANZIAMENTI PER INTERV.RISAN. E RISTR. 8.979.078,41- 7.364.690,75-

27.10204 CONTRIBUTI IN ANNUALITA' 660.383,07- 628.386,18-

27.30101 PER OPERE DI RISANAMENTO 3.453.934,31- 3.453.934,31-

AZIENDA TERRITORIALE PER L'EDILIZIA RESIDENZIALE TERNI

27.30201	PER OPERE DI RISANAMENTO	2.125.068,39-	2.120.600,35-
27.30202	PER NUOVE COSTRUZIONI	250.626,68-	230.658,68-
27.40101	PER OPERE DI RISANAMENTO	6.301.115,64-	6.174.735,35-
27.40102	PER NUOVE COSTRUZIONI	2.994.869,81-	2.948.346,77-
27.60100	DA CONTRIBUTI IN C/CAPITALE L.537/93	11.755.108,85-	11.755.108,85-
B FONDI PER RISCHI E ONERI			
B.1	Fondo per trattamento di quiescenza e obblighi simili	-	-
B.2	Fondo per imposte, anche differite	-	-
B.3	Altri fondi	1.535.958	1.213.439
TOTALE FONDI PER RISCHI E ONERI		1.535.958	1.213.439
C TRATTAMENTO DI FINE RAPPORTO DI LAVORO SUBORDINATO		461.497	409.924
D DEBITI			
D.1	Debiti per obbligazioni	-	-
	esigibili entro l'esercizio successivo	-	-
	esigibili oltre l'esercizio successivo	-	-
D.2	Debiti per obbligazioni convertibili	-	-
	esigibili entro l'esercizio successivo	-	-
	esigibili oltre l'esercizio successivo	-	-
D.3	Debiti verso soci per finanziamenti	-	-
	esigibili entro l'esercizio successivo	-	-
	esigibili oltre l'esercizio successivo	-	-
D.4	Debiti verso banche	11.067.735	7.580.993
D.4.1	Banche c/c passivo	10	-
	esigibili entro l'esercizio successivo	10	-
	esigibili oltre l'esercizio successivo	-	-
D.4.2	Banche c/anticipi	-	-
	esigibili entro l'esercizio successivo	-	-
	esigibili oltre l'esercizio successivo	-	-
D.4.3	Mutui passivi bancari	11.067.725	7.580.993
	esigibili entro l'esercizio successivo	-	-
	esigibili oltre l'esercizio successivo	11.067.725	7.580.993
D.4.4	Altri debiti verso banche	-	-
	esigibili entro l'esercizio successivo	-	-
	esigibili oltre l'esercizio successivo	-	-

D.5	Debiti verso altri finanziatori		8.196.908	8.940.392
	esigibili entro l'esercizio successivo	7.487.468		8.044.093
	esigibili oltre l'esercizio successivo	709.440		896.299
D.6	Acconti da clienti		338	162
	esigibili entro l'esercizio successivo	338		162
	esigibili oltre l'esercizio successivo	-		-
D.7	Debiti verso fornitori		265.452	515.315
	esigibili entro l'esercizio successivo	265.452		515.315
	esigibili oltre l'esercizio successivo	-		-
D.8	Debiti rappresentati da titoli di credito		196	196
	esigibili entro l'esercizio successivo	196		196
	esigibili oltre l'esercizio successivo	-		-
D.9	Debiti verso imprese controllate		-	-
	esigibili entro l'esercizio successivo	-		-
	esigibili oltre l'esercizio successivo	-		-
D.10	Debiti verso imprese collegate		-	-
	esigibili entro l'esercizio successivo	-		-
	esigibili oltre l'esercizio successivo	-		-
D.11	Debiti verso imprese controllanti		-	-
	esigibili entro l'esercizio successivo	-		-
	esigibili oltre l'esercizio successivo	-		-
D.12	Debiti tributari		97.983	66.687
	esigibili entro l'esercizio successivo	97.983		66.687
	esigibili oltre l'esercizio successivo	-		-
D.13	Debiti verso istituti di previdenza e di sicurezza sociale		978	997
	esigibili entro l'esercizio successivo	978		997
	esigibili oltre l'esercizio successivo	-		-
D.14	Altri debiti		758.968	856.559
	esigibili entro l'esercizio successivo	758.968		856.559
	esigibili oltre l'esercizio successivo	-		-
TOTALE DEBITI			20.388.558	17.961.301
E	RATEI E RISCONTI PASSIVI			
E.I	Aggio su prestiti		-	-
E.II	Altri ratei e risconti passivi		393.156	267.654
TOTALE RATEI E RISCONTI PASSIVI			393.156	267.654
TOTALE PASSIVO			109.179.302	103.286.849

CONTI D'ORDINE DEL PASSIVO**TOTALE CONTI D'ORDINE DEL PASSIVO****CONTI D'ORDINE**

K.1.1.a	Fideiussioni a imprese controllate	-	-
K.1.1.b	Fideiussioni a imprese collegate	-	-
K.1.1.c	Fideiussioni a imprese controllanti	-	-
K.1.1.d	Fideiussioni ad altre imprese	-	-
K.1.2.a	Avalli a imprese controllate	-	-
K.1.2.b	Avalli a imprese collegate	-	-
K.1.2.c	Avalli a imprese controllanti	-	-
K.1.2.d	Avalli ad altre imprese	-	-
K.1.3.a	Altre garanzie a imprese controllate	-	-
K.1.3.b	Altre garanzie a imprese collegate	-	-
K.1.3.c	Altre garanzie a imprese controllanti	-	-
K.1.3.d	Altre garanzie ad altre imprese	-	-
K.2	GARANZIE RICEVUTE	-	-
K.3	ALTRI CONTI D'ORDINE	-	-
	• 19.10000 – Fideiussioni prestate	-	-
	• 19.20000 – Stabili in gestione.	-	-
	• 19.20100 – Di terzi per lavori	-	-
	• 19.30000 – Depositi e cauzioni	-	-
	• 19.40000 – Finanziamenti dello Stato c/o Tesor. Prov.	-	-
	• 19.45000 – Finanziamenti della Regione	-	-
	• 19.45100 – Finanziamenti Regione POA 2004	1.224.934	-
	• 19.45200 - Finanziamenti Regione POA 2005	9.030.000	-
	• 19.50000 – Beni di terzi presso l'azienda	-	-
K.4.1	Canoni di leasing residui	-	-
K.4.2	Altri impegni	-	-
K.5.1	Rischio di regresso su crediti ceduti	-	-
K.5.2	Altri rischi	-	-
K.6.1	Beni di terzi presso di noi	-	-
K.6.2	Beni nostri presso terzi	-	-
TOTALE CONTI D'ORDINE		10.254.934	-

CONTO ECONOMICO

CONTO ECONOMICO		AI 31/12/2006		AI 31/12/2005
		Parziali	Totali	
A	VALORE DELLA PRODUZIONE			
A.1	Ricavi delle vendite e delle prestazioni		7.113.466	6.982.171
A.2	Variazione delle rimanenze di prodotti in		-	-
A.3	Variazione dei lavori in corso su ordinazione		-	-
A.4	Incrementi di immobilizzazioni per lavori		-	10.087
A.5	Altri ricavi e proventi		340.609	280.891
A.5.a	Contributi in conto esercizio	16.733		86.567
A.5.b	Ricavi e proventi diversi	323.876		194.324
TOTALE VALORE DELLA PRODUZIONE			7.454.075	7.273.149
B	COSTI DELLA PRODUZIONE			
B.6	Costi per materie prime, sussidiarie, di consumo e di merci		-	-
B.7	Costi per servizi		2.008.751	2.209.476
B.8	Costi per godimento di beni di terzi		-	35
B.9	Costi per il personale		1.448.824	1.430.878
B.9.a	Salari e stipendi	1.018.022		1.031.382
B.9.b	Oneri sociali	328.608		304.824
B.9.c	Trattamento di fine rapporto	73.391		72.773
B.9.d	Trattamento di quiescenza e simili	-		305
B.9.e	Altri costi per il personale	28.803		21.594
B.10	Ammortamenti e svalutazioni		917.336	981.979
B.10.a	Ammortamento delle immobilizzazioni immateriali	7.580		11.744
B.10.b	Ammortamento delle immobilizzazioni materiali	901.275		960.720
B.10.c	Altre svalutazioni delle immobilizzazioni	-		-
B.10.d	Svalutazioni dei crediti compresi nell'attivo circolante e delle disponibilità liquide	8.481		9.515
B.11	Variazioni delle rimanenze di materie prime, sussidiarie, di consumo e merci		-	-
B.12	Accantonamenti per rischi		23.264	21.302
B.13	Altri accantonamenti		750.000	430.000
B.14	Oneri diversi di gestione		1.387.333	1.276.949
TOTALE COSTI DELLA PRODUZIONE			6.535.508	6.350.619
Differenza tra valore e costi della produzione			918.567	922.530

C PROVENTI E ONERI FINANZIARI			
C.15	<i>Proventi da partecipazioni</i>	-	-
C.15.a	Proventi da partecipazioni in imprese controllate	-	-
C.15.b	Proventi da partecipazioni in imprese collegate	-	-
C.15.c	Proventi da partecipazioni in altre imprese	-	-
C.16	<i>Altri proventi finanziari</i>	142.534	102.209
C.16.a	Proventi finanziari da crediti iscritti nelle immobilizzazioni	-	-
C.16.a.1	Proventi finanziari da crediti iscritti nelle immobilizzazioni verso imprese controllate	-	-
C.16.a.2	Proventi finanziari da crediti iscritti nelle immobilizzazioni verso imprese collegate	-	-
C.16.a.3	Proventi finanziari da crediti iscritti nelle immobilizzazioni verso imprese controllanti	-	-
C.16.a.4	Proventi finanziari da crediti iscritti nelle immobilizzazioni verso altre imprese	-	-
C.16.b	Proventi finanziari da titoli diversi da partecipazioni iscritti nelle immobilizzazioni	-	-
C.16.c	Proventi finanziari da titoli diversi da partecipazioni iscritti nell'attivo circolante	-	-
C.16.d	Proventi diversi dai precedenti	142.534	102.209
C.16.d.1	Proventi diversi dai precedenti da imprese controllate	-	-
C.16.d.2	Proventi diversi dai precedenti da imprese collegate	-	-
C.16.d.3	Proventi diversi dai precedenti da imprese controllanti	-	-
C.16.d.4	Proventi diversi dai precedenti da altre imprese	142.534	102.209
C.17	<i>Interessi ed altri oneri finanziari</i>	304.135-	314.868-
C.17.a	Interessi e altri oneri finanziari verso imprese controllate	-	-
C.17.b	Interessi e altri oneri finanziari verso imprese collegate	-	-
C.17.c	Interessi e altri oneri finanziari verso imprese controllanti	-	-
C.17.d	Interessi e altri oneri finanziari verso altri	304.135-	314.868-
C.17-bis	<i>Utili e perdite su cambi</i>	-	-
TOTALE PROVENTI E ONERI FINANZIARI		161.601-	212.659-
D RETTIFICHE DI VALORE DI ATTIVITA' FINANZIARIE			
D.18	<i>Rivalutazioni</i>	-	-
D.18.a	Rivalutazioni di partecipazioni	-	-
D.18.b	Rivalutazioni di immobilizzazioni finanziarie che non costituiscono partecipazioni	-	-
D.18.c	Rivalutazioni di titoli iscritti nell'attivo	-	-

	circolante che non costituiscono partecipazioni		
D.19	Svalutazioni	-	-
D.19.a	Svalutazioni di partecipazioni	-	-
D.19.b	Svalutazioni di immobilizzazioni finanziarie che non costituiscono partecipazioni	-	-
D.19.c	Svalutazioni di titoli iscritti all'attivo circolante che non costituiscono partecipazioni	-	-
TOTALE RETTIFICHE DI VALORE DI ATTIVITA'			
E PROVENTI E ONERI STRAORDINARI			
E.20	Proventi straordinari	40.245	133.533
E.20.a	Plusvalenze da alienazione	10.290	135
E.20.b	Altri proventi straordinari	29.955	133.398
E.21	Oneri straordinari	145.254-	245.617-
E.21.a	Minusvalenze da alienazioni	10.016-	-
E.21.b	Imposte relative a esercizi precedenti	138-	-
E.21.c	Altri oneri straordinari	135.100-	245.617-
TOTALE PROVENTI E ONERI STRAORDINARI		105.009-	112.084-
Risultato prima delle imposte		651.957	597.787
22	Imposte sul reddito dell'esercizio, correnti, differite e anticipate	389.805-	439.885-
22.a	Imposte correnti sul reddito dell'esercizio	545.643-	530.048-
22.b	Imposte differite sul reddito dell'esercizio	-	-
22.c	Imposte anticipate sul reddito dell'esercizio	155.838	90.163
23	Utile (perdite) dell'esercizio	262.152	157.902

Il Bilancio sopra riportato è vero e reale e corrisponde alle scritture contabili.

Appendice n. 6

**AGENZIA PER IL DIRITTO ALLO STUDIO
UNIVERSITARIO (ADISU)**

CONTO CONSUNTIVO DELL'ESERCIZIO 2006 - PROSPETTO RIEPILOGATIVO FINALE

<u>FONDO DI CASSA ALL'INIZIO DELL'ESERCIZIO 2006</u>	€		1.358.635,82
<u>RISCOSSIONI EFFETTUATE NELL'ESERCIZIO 2006</u>			
- In c/competenza 2006.....	€	13.311.554,99	
- In c/residui 2005 e precedenti.....	€	<u>3.981.795,63</u>	
		€	+17.293.350,62
		T O T A L E	€ <u>18.651.986,44</u>
<u>DEFICIT DI CASSA ALL'INIZIO DELL'ESERCIZIO 2006</u>	€	--	
<u>PAGAMENTI EFFETTUATI NELL'ESERCIZIO 2006</u>			
- In c/competenza 2006.....	€	11.600.301,08	
- In c/residui 2005 e precedenti.....	€	<u>5.779.176,97</u>	
		€	- 17.379.478,05
<u>FONDO DI CASSA ALLA FINE DELL'ESERCIZIO 2006</u>	€		1.272.508,39
<u>RESIDUI ATTIVI ALLA FINE DELL'ESERCIZIO 2006</u>			
- In c/competenza 2006.....	€	4.404.787,43	
- In c/residui 2005 e precedenti....	€	<u>4.389.066,30</u>	
		€	8.793.853,73
<u>RESIDUI PASSIVI ALLA FINE DELL'ESERCIZIO 2006</u>			
- In c/competenza 2006.....	€	6.067.087,79	
- In c/residui 2005 e precedenti..	€	<u>3.857.656,00</u>	
		€	<u>9.924.743,79</u>
		€	<u>1.130.890,06</u>
<u>SALDO ATTIVO ALLA CHIUSURA DELL'ESERCIZIO 2006</u>	€		141.618,33
SOMME DA REISCRIVERE ALL'ESERCIZIO 2007 PER SPESE CORRELATE AD ENTRATE A DESTINAZIONE VINCOLATA.....	€		332.625,16
PERENTI	€		3.487,73
<u>AVANZO DI AMMINISTRAZIONE CONSOLIDATO ALLA CHIUSURA ESERCIZIO 2006</u>	€		<u>- 194.494,56</u>

Appendice n. 7

**CENTRO PER LE PARI OPPORTUNITA' TRA DONNA
E UOMO**

CONTO DI CASSA E DI AMMINISTRAZIONE:

	Fondo di cassa all'inizio dell'esercizio 2006	53.424,89	
Riscossioni effettuate nell'esercizio 2006:			
in c/competenza anno 2006	13.920,43		
in c/residui anno 2005 e preced.	2.089,21		
Totale riscossioni	<u>16.019,64</u>		
			16.019,64
			<u>69.444,53</u>
			TOTALE ATTIVO
Pagamenti effettuati nell'esercizio 2006:			
in c/competenza anno 2006	35.210,74		
in c/residui anno 2005 e preced.	19.847,92		
Totale pagamenti	<u>55.058,66</u>		
			55.058,66
			<u>14.385,87</u>
			TOTALE PASSIVO
Avanzo di cassa alla fine dell'esercizio 2006			14.385,87
Residui Attivi alla fine dell'esercizio 2006:			
dal c/ residui 2005 e preced.	1.061,55		
dal c/competenza 2006	93.158,11		
Totale residui attivi	<u>94.219,66</u>		
			94.219,66
			<u>108.605,53</u>
Residui Passivi alla fine dell'esercizio 2006:			
dal c/ residui 2005 e preced.	143,32		
dal c/competenza 2006	104.209,19		
Totale residui passivi	<u>104.352,51</u>		
			104.352,51
			<u>4.253,02</u>
			SALDO ATTIVO ESERCIZIO 2006
			4.253,02
Somme da riscrivere alla competenza dell'esercizio 2007 in relazione ad economie di spesa correlate ad entrate a destinazione vincolata			0,00
AVANZO D'AMMINISTRAZIONE ALLA CHIUSURA DELL'ESERCIZIO 2006			<u>4.253,02</u>

AGENZIA DI PROMOZIONE TURISTICA DELL'UMBRIA

CONTO CONSUNTIVO DELL'ESERCIZIO 2006- PROSPETTO RIEPILOGATIVO FINALE

<u>FONDO DI CASSA ALL'INIZIO DELL'ESERCIZIO 2006</u>	€		341.967,99
<u>RISCOSSIONI EFFETTUATE NELL'ESERCIZIO 2006</u>			
- In c/competenza 2006.....	€	1.921.967,76	
- In c/residui 2005 e precedenti.....	€	<u>729.106,22</u>	
			€ 2.651.073,98
		TOTALE	€ <u>2.993.041,97</u>
<u>DEFICIT DI CASSA ALL'INIZIO DELL'ESERCIZIO 2006</u>	€	--	
<u>PAGAMENTI EFFETTUATI NELL'ESERCIZIO 2006</u>			
- In c/competenza 2006.....	€	1.246.642,92	
- In c/residui 2005 e precedenti.....	€	<u>1.241.014,26</u>	
			€ 2.487.657,18
<u>FONDO DI CASSA ALLA FINE DELL'ESERCIZIO 2006</u>	€		505.384,79
<u>RESIDUI ATTIVI ALLA FINE DELL'ESERCIZIO 2006</u>			
- In c/competenza 2006.....	€	339.593,53	
- In c/residui 2005 e precedenti....	€	<u>706.846,05</u>	
			€ 1.046.439,58
<u>RESIDUI PASSIVI ALLA FINE DELL'ESERCIZIO 2006</u>			
- In c/competenza 2006.....	€	1.021.192,13	
- In c/residui 2005 e precedenti..	€	<u>366.308,62</u>	
			€ 1.387.500,75
			€ <u>-341.061,17</u>
<u>SALDO ATTIVO ALLA CHIUSURA DELL'ESERCIZIO 2006</u>	€		164.323,62
SOMME DA REISCRIVERE ALL'ESERCIZIO 2007 PER SPESE CORRELATE AD			
ENTRATE A DESTINAZIONE VINCOLATA	€		0,00
PERENTI	€		0,00
<u>AVANZO DI AMMINISTRAZIONE CONSOLIDATO ALLA CHIUSURA ESERCIZIO</u>	€		164.323,62
<u>2006</u>			<u><u>164.323,62</u></u>

**Centro per la documentazione e la ricerca
antropologica in valnerina e nella dorsale
appenninica umbra (CEDRAV)**

**ENTE: CENTRO PER LA DOCUMENTAZIONE E LA RICERCA
ANTROPOLOGICA IN VALNERINA E NELLA DORSALE APPENNINICA
UMBRA**

Appendice n. 9

CONTO CONSUNTIVO DELL'ESERCIZIO 2006 - PROSPETTO RIEPILOGATIVO FINALE

FONDO DI CASSA ALL'INIZIO DELL'ESERCIZIO 2006..... € 21.545,26

RISCOSSIONI EFFETTUATE NELL'ESERCIZIO 2006

- In c/competenza 2006.....	€	63.469,08	
- In c/residui 2005 e precedenti.....	€	<u>528,01</u>	
			€ 63.997,09
		T O T A L E	€ <u>85.542,35</u>

DEFICIT DI CASSA ALL'INIZIO DELL'ESERCIZIO 2006..... € --

PAGAMENTI EFFETTUATI NELL'ESERCIZIO 2006

- In c/competenza 2006.....	€	44.481,64	
- In c/residui 2005 e precedenti.....	€	<u>17.638,44</u>	
			€ 62.120,08

FONDO DI CASSA ALLA FINE DELL'ESERCIZIO 2006..... € 23.422,27

RESIDUI ATTIVI ALLA FINE DELL'ESERCIZIO 2006

- In c/competenza 2006.....	€	25.170,26	
- In c/residui 2005 e precedenti....	€	<u>303.282,51</u>	
	€		<u>328.452,77</u>

RESIDUI PASSIVI ALLA FINE DELL'ESERCIZIO 2006

- In c/competenza 2006.....	€	36.441,77	
- In c/residui 2005 e precedenti..	€	<u>300.480,57</u>	
	€		<u>336.922,34</u>
			€ <u>-8.469,57</u>

SALDO ATTIVO ALLA CHIUSURA DELL'ESERCIZIO 2006..... € 14.952,70

SOMME DA REISCRIVERE ALL'ESERCIZIO 2007 PER SPESE CORRELATE AD ENTRATE A DESTINAZIONE VINCOLATA.....	€	0,00
PERENTI	€	0,00

**AVANZO DI AMMINISTRAZIONE CONSOLIDATO ALLA CHIUSURA ESERCIZIO
2007.....** € 14.952,70

Agenzia umbria ricerche (AUR)

SITUAZIONE DI CASSA

Il fondo di cassa presso la Tesoreria dell'Istituto presenta, alla chiusura dell'esercizio 2006, un avanzo di €. 64.679,88, determinato come segue:

Fondo cassa al 31.12.2005		32.350,54+
Riscossioni:		
in c/competenza	1.337.166,54	
in c/residui	<u>449.906,95</u>	
		1.787.073,49+
Pagamenti:		
in c/competenza	1.397.959,02	
in c/residui	<u>356.785,13</u>	
		<u>1.754.744,15-</u>
Avanzo di cassa		<u>64.679,88+</u>

SITUAZIONE AMMINISTRATIVA

La gestione del bilancio dell'esercizio 2006 si è conclusa con un saldo netto di €. 540.559,91 determinato come segue:

Avanzo di cassa al 31.12.2006		64.679,88+
Residui attivi:		
- competenza	468.406,89	
- esercizio 2005 e retro	<u>338.437,61</u>	
		806.844,50+
Residui passivi:		
- competenza	315.463,17	
- esercizio 2005 e retro	<u>15.501,30</u>	
		<u>330.964,47-</u>
Saldo netto		540.559,91+
Avanzo derivante da entrate con vincolo di destinazione non utilizzate nell'esercizio 2006 e reiscritte nella competenza 2007		538.127,81
Avanzo di amministrazione 2006		<u>2.432,10+</u>

Agenzia Umbria Lavoro (AUL)

CONTO CONSUNTIVO DELL'ESERCIZIO 2006 - PROSPETTO RIEPILOGATIVO FINALE

<u>FONDO DI CASSA ALL'INIZIO DELL'ESERCIZIO 2006.....</u>	€		0,00
---	---	--	------

RISCOSSIONI EFFETTUATE NELL'ESERCIZIO 2006

- In c/competenza 2006.....	€	546.658,84	
- In c/residui 2005 e precedenti.....	€	<u>841.266,91</u>	
			€ 1.387.925,75
		T O T A L E	€ <u>1.387.925,75</u>

<u>DEFICIT DI CASSA ALL'INIZIO DELL'ESERCIZIO 2006.....</u>	€	--	
---	---	----	--

PAGAMENTI EFFETTUATI NELL'ESERCIZIO 2006

- In c/competenza 2006.....	€	854.645,23	
- In c/residui 2005 e precedenti.....	€	<u>391.744,43</u>	
			€ 1.246.389,66

<u>FONDO DI CASSA ALLA FINE DELL'ESERCIZIO 2006.....</u>	€		141.536,09
--	---	--	------------

RESIDUI ATTIVI ALLA FINE DELL'ESERCIZIO 2006

- In c/competenza 2006.....	€	236.469,63	
- In c/residui 2005 e precedenti....	€	<u>664.168,21</u>	
	€		900.637,84

RESIDUI PASSIVI ALLA FINE DELL'ESERCIZIO 2006

- In c/competenza 2006.....	€	736.300,40	
- In c/residui 2005 e precedenti..	€	<u>52.228,44</u>	
	€		788.528,84
	€		<u>112.109,00</u>

<u>SALDO ATTIVO ALLA CHIUSURA DELL'ESERCIZIO 2006.....</u>	€		253.645,09
--	---	--	------------

SOMME DA REISCRIVERE ALL'ESERCIZIO 2007 PER SPESE CORRELATE AD

ENTRATE A DESTINAZIONE VINCOLATA.....	€		0,00
PERENTI	€		0,00

<u>AVANZO DI AMMINISTRAZIONE CONSOLIDATO ALLA CHIUSURA ESERCIZIO</u>	€		253.645,09
<u>2003.....</u>			

**Agenzia regionale per la protezione ambientale
(ARPA)**

**STATO PATRIMONIALE
E
CONTO ECONOMICO
ESERCIZIO 2006**

STATO PATRIMONIALE

ATTIVITA'

Codice	Descrizione	Importo
101.001	IMMOBILIZZAZIONI IMMATERIALI	824.789,75
101	IMMOBILIZZAZIONI IMMATERIALI	824.789,75
102.001	IMMOBILIZZAZIONI MATERIALI	9.015.979,40
102	IMMOBILIZZAZIONI MATERIALI	9.015.979,40
104.001	CREDITI VS PRIVATI	5.896,68
104.012	CREDITI VS REGIONE	4.604.524,01
104.013	CREDITI VS PROVINCE	115.496,21
104.014	CREDITI VS COMUNI	472.749,88
104.016	CREDITI VS ALTRI ENTI	1.644.468,92
104.020	CREDITI VS CLIENTI	551.037,15
104.030	CREDITI VS ERARIO	358,00
104.050	CRE.VS BANCHE E PPTT	1.168,76
104.070	ALTRI CREDITI	43.334,17
104.075	FATTURE DA EMETTERE	494.646,82
104.080	ATTIVITA' FINANZ. CHE NON COST.IMM.NI	3.197.015,50
104	CREDITI	11.130.696,10
105.011	DISPONIBILITA' PRESSO BANCHE	1.634.841,32
105.012	DEPOSITI POSTALI	31.017,78
105.015	DENARO E VALORI IN CASSA	2.040,75
105	DISPONIBILITA' LIQUIDE	1.667.899,85
106.010	RATEI ATTIVI	26.619,27
106.020	RISCONTI ATTIVI	19.429,85
106	RATEI E RISCONTI ATTIVI	46.049,12
691.001	CHIUSURA ECONOMICA	142.657,29

STATO PATRIMONIALE**ATTIVITA'**

Codice	Descrizione	Importo
691	CHIUSURA ECONOMICA	142.657,29
TOTALE ATTIVITA'		22.828.071,51

STATO PATRIMONIALE

PASSIVITA'

Codice	Descrizione	Importo
226.010	FONDI RETTIFICATIVI DELLE ATTIVITA	631,23
226.020	FONDI ONERI PERSONALE	721.285,70
226.030	FONDI RISCHI ED ONERI	46.302,00
226	PASSIVITA' DI BILANCIO	768.218,93
228.012	BANCHE MUTUI PASSIVI	3.019.095,42
228.013	DEBITI VS ENTI PUBBLICI	265.004,48
228.018	DEBITI V/AZIENDE SANIT.LOCALI	4.399.668,30
228.021	DEBITI VS FORNITORI	744.617,06
228.029	FATTURE DA RICEVERE	543.910,95
228.030	DEBITO VS ORGANI	19.170,01
228.031	DEBITI TRIBUTARI	41.143,96
228.032	DEBITI PER RITENUTE IRAP	85.939,47
228.033	DEB.V/ORG.SINDAC.VERS.RIT.PERS	1.873,05
228.040	DEBITI VS PERSONALE PER RETRIBUZIONE	160.896,78
228.041	DEBITI RITENUTE LAV.RI DIPENDENTI	211.779,48
228.042	DEBITI RITENUTE LAV.AUTONOMO	12.847,05
228.043	DEB.PREV.ASSESTATA CESSIONE DI UN QUINTO	1.264,08
228.044	DEBITI V/IST.PREV.ASSIST.E SICUREZZA SOC	527.347,11
228.045	DEBITI RITENUTE ONERI SOC.COLLABORATORI	12.478,16
228.048	DEBITI RITENUTE SU ALTRI CREDITI	24,80
228.049	ALTRI DEBITI DEL PERSONALE	1.011.553,12
228.050	ALTRI DEBITI	11.537,69
228	DEBITI	11.070.150,97
229.010	F.DO FINANZ.E CONTRIBUTI VINCOLATI	2.738.061,77

STATO PATRIMONIALE**PASSIVITA'**

Codice	Descrizione	Importo
229.050	F.DO FINANZ.E CONTRIBUTI	26.684,27
229	FONDO FINANZ. E CONTRIB.VINCOLATI	2.764.746,04
230.010	RATEI PASSIVI	57.937,58
230	RATEI E RISCOINTI PASSIVI	57.937,58
231.001	FONDO AMM.TO IMMOB.NI IMMATERIALI	488.002,48
231.050	FONDO AMM.IMM.NI MATERIALI	3.780.521,06
231	FONDI AMMORTAMENTO	4.268.523,54
341.011	F.RIS.IMP.ACQ.CESP.AMM.ATT.IST	3.395.023,12
341.030	UTILE DI ESERCIZIO	360.814,04
341	PATRIMONIO NETTO	3.755.837,16

TOTALE PASSIVITA'	22.685.414,22
--------------------------	----------------------

TOTALE SALDO PATRIMONIALE	142.657,29
----------------------------------	-------------------

STATO PATRIMONIALE
CONTI D' ORDINE ATTIVI

Codice	Descrizione	Importo
700.001	BENI DI TERZI	543.212,92
700	CONTI D'ORDINE ATTIVI	543.212,92

TOTALE CONTI D'ORDINE ATTIVI	543.212,92
-------------------------------------	-------------------

STATO PATRIMONIALE
CONTI D'ORDINE PASSIVI

Codice	Descrizione	Importo
800.001	BENI DI TERZI	543.212,92
800	CONTI D'ORDINE PASSIVI	543.212,92
TOTALE CONTI D'ORDINE PASSIVI		543.212,92

CONTO ECONOMICO

RICAVI

Codice	Descrizione	Importo
576.012	CONTR. C/ESERCIZIO REGIONE	11.990.954,45
576.013	CONTRIBUTI C/ES.ALTRI ENTI PUB	228.365,36
576.050	CONTRIBUTI C/ES.DI PRIVATI	26.765,20
576	CONTRIBUTI C/ESERCIZIO	12.246.085,01
577.012	CONTR.E FINANZ.VINC.REGIONE	1.235.997,07
577.013	CONTR.FIN.ALTRI ENTI PUBBLICI	1.217.119,59
577.014	ALTRI CONTR.E FINANZ.VINCOLATI	47.560,62
577.050	CONTRIB.FINALIZZATI DI PRIVATI	14.698,26
577	CONTRIBUTI E FINANZIAMENTI VINC.	2.515.375,54
579.010	FITTI ATTIVI	17.900,00
579.011	UTIL.RIS.ACQ.CESP.AMM.LI	567.008,75
579.013	IMPEGO UTILE DI ESERCIZIO	441.277,66
579.050	ALTRI RICAVI E PROVENTI	736.343,95
579	ALTRI RICAVI E PROVENTI	1.762.530,36
580.010	INTERESSI ATT.DEPOSITI BANCARI	96.349,99
580.050	ALTRI INTERESSI ATTIVI	56.785,89
580	PROVENTI FINANZIARI	153.135,88
581.020	SOPRAVVENIENZE ATTIVE	9.358,60
581.050	ALTRI PROVENTI STRAORDINARI	4.560,00
581	PROVENTI STRAORDINARI	13.918,60
583.001	PROVENTI SERVIZI A RILEV.FISC.	81.340,26
583	PROVENTI SERVIZI A RILEVANZA FISCALE	81.340,26
585.010	PROV. SERV. ISTITUZIONALI	215.203,77
585	PROVENTI SERVIZI ISTITUZIONALI	215.203,77

CONTO ECONOMICO

RICAVI

Codice	Descrizione	Importo
586.010	CONCORSI RECUPERI E RIMBORSI	7.837,33
586	CONCORSI, RECUPERI E RIMBORSI	7.837,33
591.010	PLUSVALENZE	13.027,69
591.020	SOPRAVVENIENZE ATTIVE	6.587,85
591	PROVENTI STRAORDINARI	19.615,54
TOTALE RICAVI		17.015.042,29

CONTO ECONOMICO

COSTI

Codice	Descrizione	Importo
451.020	COMPENSO COMPETENZE COLLEGIO REVISORI	34.759,69
451	SPESE PER GLI ORGANI	34.759,69
452.001	RETRIBUZIONI	5.928.373,24
452.010	RETRIBUZIONI ACCESSORIE	1.615.418,42
452.011	RIMBORSO SPESE DI TRASFERTA	62.813,05
452.012	AGGIORNAMENTO PROFESSIONALE	59.913,86
452.013	MENSA	67.533,25
452.050	ONERI SOCIALI	1.790.392,49
452.051	PREMI INAIL	47.310,29
452.090	ALTRI COSTI DEL PERSONALE	747.255,20
452	PERSONALE	10.319.009,80
453.001	ACQUISTO BENI DI CONSUMO	533.801,18
453.002	SPESE PER SERVIZI	2.290.306,71
453	ACQUISTO BENI DI CONSUMO E SERVIZI	2.824.107,89
454.020	INTERESSI PASSIVI DIVERSI	722,90
454.022	INTERESSI PASS.SU MUTUI	96.287,30
454.030	RIBASSI E ABBUONI PASSIVI	6,25
454.040	ALTRI ONERI FINANZIARI	28,82
454	ONERI FINANZIARI	97.045,27
455.010	AMMORT.IMMOBIL.IMMATERIALI	119.696,20
455.050	AMMORT.IMMOBILIZ.MATERIALI	690.316,30
455	AMMORTAMENTI	810.012,50
457.050	ACC.F.RIS.IMP.ACQ.CES.AM.DG+PS	990.836,89
457.055	ACC. FONDI ONERI PERSONALE	1.047.934,05

CONTO ECONOMICO**COSTI**

Codice	Descrizione	Importo
457	ACCANTONAMENTI	2.038.770,94
458.020	SOPRAVV. PASSIVE	59.208,89
458	ONERI STRAORDINARI	59.208,89
459.010	ONERI FISCALI	687.225,89
459.020	IMPOSTE E TASSE	180,13
459	ONERI FISCALI	687.406,02
460.001	EROGAZIONE CONTRIBUTI VARI	2.064,00
460	ONERI DIVERSI DI GESTIONE	2.064,00

TOTALE COSTI	16.872.385,00
---------------------	----------------------

TOTALE SALDO ECONOMICO	142.657,29
-------------------------------	-------------------

Appendice D

SVILUPPUMBRIA S.p.A.

Bilancio al 31.12.2006

Stato patrimoniale - attivo		31.12.2006	31.12.2005
A)	CREDITI V/SOCI PER VERSAMENTI DOVUTI		
B)	Immobilizzazioni		
I.	Immateriali		
1)	Costi impianto e ampliamento		
2)	Costi ricerca e sviluppo		
3)	Diritti di brevetto industriale e di utilizzo di opere dell'ingegno		
4)	Concessioni, licenze, marchi e diritti simili		
5)	Avviamento		
6)	Immobilizzazioni in corso e acconti		
7)	Altre		
	subtotale B I		
II.	Materiali		
1)	Terreni e fabbricati	6.046.995	6.038.722
2)	Impianti e macchinari		
3)	Attrezzature industriali e commerciali		
4)	Altri beni	57.170	93.398
5)	Immobilizzazioni in corso e acconti		
	subtotale B II	6.104.165	6.132.120
III.	Finanziarie		
1)	Partecipazioni in:		
a)	imprese controllate	881.571	881.571
b)	imprese collegate	1.564.607	1.250.866
c)	imprese controllanti		
d)	altre imprese	585.571	706.717
	subtotale B III 1	3.031.749	2.839.154
2)	Crediti		
a)	verso imprese controllate		
b)	verso imprese collegate		
c)	verso controllanti		
d)	verso altri		
3)	Altri titoli		
4)	Azioni proprie		
	subtotale B III	3.031.749	2.839.154
	Totale immobilizzazioni	9.135.914	8.971.274
C)	Attivo circolante		
I.	Rimanenze		
1)	Materie prime, sussidiarie e di consumo		
2)	Prodotti in corso di lavorazione e semilavorati		
3)	Lavori in corso su ordinazione	5.149.767	5.050.483
4)	Prodotti finiti e merci		
5)	Acconti		
	subtotale C I	5.149.767	5.050.483
II.	Crediti		
1)	Verso clienti		
-	entro 12 mesi	146.390	69.505
-	oltre 12 mesi		
	subtotale C II 1	146.390	69.505
2)	Verso imprese controllate		
-	entro 12 mesi		
-	oltre 12 mesi		
3)	Verso imprese collegate		
-	entro 12 mesi	245.740	327.187
-	oltre 12 mesi	67.618	66.950
	subtotale C II 3	313.358	394.137
4)	Verso imprese controllanti		
-	entro 12 mesi	1.992.144	1.850.246
-	oltre 12 mesi		
	subtotale C II 4	1.992.144	1.850.246
4 bis)	Crediti tributari	1.093.430	2.664.674
4 ter)	Imposte anticipate	45.061	110.552
5)	Verso altri		
-	entro 12 mesi	169.893	125.988
-	oltre 12 mesi	1.162.100	1.131.905
	subtotale C II 5	1.331.993	1.257.893
	subtotale C II	4.922.376	6.347.007
III.	Attività finanziarie che non costituiscono immobilizzazioni		
1)	Partecipazioni in imprese controllate	142.372	142.372
2)	Partecipazioni in imprese collegate	658.193	739.096
3)	Partecipazioni in imprese controllanti		
4)	Altre partecipazioni	167.992	167.992
5)	Azioni proprie		
6)	Altri titoli	1.500.000	1.551.646
	subtotale C III	2.468.557	2.601.106
IV.	Disponibilità liquide		
1)	Depositi bancari e postali	1.085.773	1.217.738
2)	Assegni		93.000
3)	Denaro e valori in cassa	1.051	3.810
	subtotale C IV	1.086.824	1.314.548
	Totale attivo circolante	13.627.524	15.313.144
D)	Ratei e risconti		
-	vari	39.044	33.434
	Totale attivo	22.802.482	24.317.852

Stato patrimoniale - passivo		31.12.2006	31.12.2005
A1) Patrimonio netto			
I.	Capitale sociale	5.746.558	5.746.558
II.	Riserva da sovrapprezzo delle azioni		
III.	Riserva di rivalutazione		
IV.	Riserva legale	14.522	14.522
V.	Riserva per azioni proprie in portafoglio		
VI.	Riserve statutarie		
VII.	Altre riserve:		
	- riserva straordinaria	423	423
	- riserva da conversione capitale sociale in Euro (Art.17 Decreto Legislativo 21)	72.755	72.755
VIII.	Utili (perdite) portati a nuovo	-1.201.574	-797.934
IX.	Utile (perdita) dell'esercizio	229.988	-403.639
Totale patrimonio netto		4.862.672	4.632.685
A2) Apporti ai sensi di L.L.R.R.			
a)	apporti ai sensi di L.L.R.R. a Fondo Programma	3.564.701	4.425.749
b)	apporti ai sensi di L.L.R.R. a destinazione vincolata	4.122.479	4.921.064
Subtotale A2		7.687.180	9.346.813
B) Fondi per rischi e oneri			
1)	Per trattamento di quiescenza e obblighi simili		
2)	Imposte differite		
3)	Altri		
C) Trattamento fine rapporto di lavoro subordinato		1.098.939	1.147.598
D) Debiti			
1)	Obbligazioni		
2)	Obbligazioni convertibili		
3)	Debito v/soci per finanziamenti		
4)	Debiti verso banche		
	- entro 12 mesi	4.248.718	4.221.104
	- oltre 12 mesi		
5)	Debiti verso altri finanziatori		
	- entro 12 mesi		
	- oltre 12 mesi		
6)	Accconti		
	- entro 12 mesi		
	- oltre 12 mesi		
7)	Debiti verso fornitori		
	- entro 12 mesi	163.615	203.831
	- oltre 12 mesi		
9)	Debiti verso imprese controllate		
	- entro 12 mesi		
	- oltre 12 mesi		
10)	Debiti verso imprese collegate		
	- entro 12 mesi		
	- oltre 12 mesi		
11)	Debiti v/controllante		
	- entro 12 mesi		
	- a medio /lungo		
12)	Debiti tributari		
	- entro 12 mesi	173.633	151.892
	- oltre mesi		
13)	Debiti verso istituti di previdenza e di sicurezza sociale		
	- entro 12 mesi	106.772	108.344
	- oltre 12 mesi		
14)	Altri debiti		
	- entro 12 mesi	332.618	851.436
	- oltre 12 mesi	4.128.334	3.654.149
Totale debiti		9.153.690	9.190.756
E) Ratei e risconti			
-	vari		
Totale passivo		22.802.482	24.317.852
Conti d'ordine			
	Fidejussioni ricevute da terzi	65.972	65.972
	Garanzie rilasciate a terzi	888.240	871.240
	Fondi di terzi in amministrazione	28.578.252	28.981.343
Totale conti d'ordine		29.532.465	29.918.555

Conto economico		31.12.2006	31.12.2005
A)	Valore della produzione		
1)	Ricavi delle vendite e delle prestazioni	1.206.640	479.926
2)	Variazioni rimanenze prodotti in corso di lavorazione, semilavorati e finiti		
3)	Variazione di lavori in corso su ordinazione	99.285	1.192.328
4)	Incremento di immobilizzazioni		
5)	Altri ricavi e proventi		
	- vari	271.625	58.831
	- contributi in conto esercizio	24.031	134.582
5bis)	- utilizzo Fondo Programma:		
	1) per svolgimento programma 2006	2.527.069	2.090.069
	2) per copertura minus da investimenti ed altri costi	765.564	212.062
	Totale valore della produzione	4.894.214	4.167.798
B)	Costi della produzione		
6)	Per materie prime, sussidiarie, di consumo e di merci	59.099	60.927
7)	Per servizi	1.389.181	1.366.218
8)	Per godimento di beni di terzi	48.706	42.169
9)	Per il personale		
a)	Salari e stipendi	1.780.936	1.845.889
b)	Oneri sociali	461.672	513.439
c)	Trattamento di fine rapporto	152.607	160.154
d)	Trattamento di quiescenza e simili		
e)	Altri costi		
	subtotale B 9	2.395.215	2.519.482
10)	Ammortamenti e svalutazioni		
a)	Ammortamento delle immobilizzazioni immateriali		
b)	Ammortamento delle immobilizzazioni materiali	129.888	150.826
c)	Altre svalutazioni delle immobilizzazioni		
d)	Svalutazioni dei crediti compresi nell'attivo circolante		
	subtotale B 10	129.888	150.826
11)	Variazioni delle rimanenze di materie prime, sussidiarie, di consumo e merci		
12)	Accantonamenti per rischi		
13)	Altri accantonamenti		
14)	Oneri diversi di gestione	160.513	133.514
	Totale costi della produzione	4.182.602	4.273.136
	Differenza tra valore e costi di produzione (A-B)	711.612	-105.338
C)	Proventi e oneri finanziari		
15)	Proventi da partecipazioni:		
	- verso controllate		
	- verso collegate		
	- verso controllanti		
	- altri		
16)	Altri proventi finanziari:		
a)	da crediti iscritti nelle immobilizzazioni		
b)	da titoli iscritti nelle immobilizzazioni che non costituiscono		
c)	da titoli iscritti nell'attivo circolante che non costituiscono	46.688	37.149
d)	proventi diversi dai precedenti:		
	- verso controllate		
	- verso collegate	337	742
	- verso controllanti		
	- altri	13.400	18.423
	Subtotale C 16	60.425	56.314
17)	Interessi e altri oneri finanziari:		
	- verso controllate		
	- verso collegate		
	- verso controllanti		
	- verso altri	200.872	35.619
	Totale proventi e oneri finanziari	-140.447	20.695
D)	Rettifiche di valore di attività finanziarie		
18)	Rivalutazioni:		
a)	di partecipazioni		
b)	di immobilizzazioni finanziarie che non costituiscono partecipazioni		
c)	di titoli iscritti nell'attivo circolante che non costituiscono		
19)	Svalutazioni:		
a)	di partecipazioni	538.227,21	188.314
b)	di immobilizzazioni finanziarie che non costituiscono partecipazioni		
c)	di titoli iscritti nell'attivo circolante che non costituiscono		
	Totale rettifiche di valore di attività finanziarie	-538.227	-188.314
E)	Proventi e oneri straordinari		
20)	Proventi:		
	plusvalenze da alienazioni	7.517	20.535
	varie	414.760	24.258
	Subtotale E 20	422.277	44.793
21)	Oneri:		
	minusvalenze da alienazioni		
	varie		
	Subtotale		
	Totale delle partite straordinarie		
	Risultato prima delle imposte (A-B+C+D+E)	455.214	-228.164
22)	Imposte sul reddito dell'esercizio, correnti, differite e anticipate		
a)	imposte correnti	159.734	110.228
b)	imposte differite (anticipate)	65.491	65.247
26)	Utile (Perdita) dell'esercizio	229.988	-403.639

Appendice E

CENTRO MULTIMEDIALE DI TERNI S.p.A.

Bilancio al 31.12.2006

Stato patrimoniale attivo**31/12/2006****31/12/2005****A) Crediti verso soci per versamenti ancora dovuti**
(di cui già richiamati)**1.327.980****1.327.980****B) Immobilizzazioni***I. Immateriali*

1) Costi di impianto e di ampliamento

2) Costi di ricerca, di sviluppo e di pubblicità

149.847

295.562

3) Diritti di brevetto industriale e di utilizzo di opere dell'ingegno

4) Concessioni, licenze, marchi e diritti simili

8.615

21.666

5) Avviamento

6) Immobilizzazioni in corso e acconti

7) Altre

277.630

698.545

436.092

1.015.773*II. Materiali*

1) Terreni e fabbricati

2) Impianti e macchinario

24.474

30.950

3) Attrezzature industriali e commerciali

10.234

37.230

4) Altri beni

565.036

737.976

5) Immobilizzazioni in corso e acconti

599.744

806.156*III. Finanziarie***Totale Immobilizzazioni****1.035.836****1.821.929****C) Attivo circolante***I. Rimanenze*

1) Materie prime, sussidiarie e di consumo

2) Prodotti in corso di lavorazione e semilavorati

3) Lavori in corso su ordinazione

1.446.593

2.259.985

4) Prodotti finiti e merci

5) Acconti

1.446.593

2.259.985

<i>II. Crediti</i>		
1) Verso clienti		
- entro 12 mesi	6.344.856	4317.754
- oltre 12 mesi		
	<u>6.344.856</u>	<u>4.317.754</u>
5) Verso altri		
- entro 12 mesi	598.014	706.819
- oltre 12 mesi		
	<u>598.014</u>	<u>706.819</u>
	<u>6.942.870</u>	<u>5.024.573</u>
<i>III. Attività finanziarie che non costituiscono immobilizzazioni</i>		
<i>IV. Disponibilità liquide</i>		
1) Depositi bancari e postali	469.462	872.587
2) Assegni		
3) Denaro e valori in cassa	3.650	1.388
	<u>473.112</u>	<u>873.975</u>
Totale attivo circolante	8.862.575	8.158.533
D) Ratei e risconti		
- disaggio su prestiti		
- vari	26.972	26.937
	<u>26.972</u>	<u>26.937</u>
Totale attivo	11.253.363	11.335.379
Stato patrimoniale passivo		
31/12/2006		
31/12/2005		
A) Patrimonio netto		
<i>I. Capitale</i>	2.000.000	2.000.000
<i>IV. Riserva legale</i>		
<i>VII. Altre riserve</i>		
Riserva per conversione in EURO		
Fondo copertura perdite in corso		
Altre...		
<i>VIII. Utili (perdite) portati a nuovo</i>	(182.185)	
<i>IX. Utile d'esercizio</i>		
<i>IX. Perdita d'esercizio</i>	(127.224)	(182.185)
Acconti su dividendi		
Copertura parziale perdita d'esercizio		
Totale patrimonio netto	1.690.592	1.817.815

B) Fondi per rischi e oneri

- 1) Fondi di trattamento di quiescenza e obblighi simili
- 2) Fondi per imposte
- 3) Altri

Totale fondi per rischi e oneri**C) Trattamento fine rapporto di lavoro subordinato****367.894****306.439****D) Debiti**

3) Debiti verso banche			
- entro 12 mesi	470.978		2.103.844
- oltre 12 mesi	1.922.803		
		<u>2.393.781</u>	<u>2.103.844</u>
4) Debiti verso altri finanziatori			
- entro 12 mesi			495.377
- oltre 12 mesi			
			<u>495.377</u>
5) Acconti			
- entro 12 mesi	3.908		3.908
- oltre 12 mesi			
		<u>3.908</u>	<u>3.908</u>
6) Debiti verso fornitori			
- entro 12 mesi	4.562.418		4.568.931
- oltre 12 mesi			
		<u>4.562.418</u>	<u>4.568.931</u>
11) Debiti tributari			
- entro 12 mesi	966.467		845.820
- oltre 12 mesi			
		<u>966.467</u>	<u>845.820</u>
12) Debiti verso istituti di previdenza e di sicurezza sociale			
- entro 12 mesi	116.021		148.101
- oltre 12 mesi			
		<u>116.021</u>	<u>148.101</u>
13) Altri debiti			
- entro 12 mesi	1.137.262		1.039.479
- oltre 12 mesi			
		<u>1.137.262</u>	<u>1.039.479</u>
Totale debiti		9.179.857	9.205.460

E) Ratei e risconti

- aggio sui prestiti			
- vari	15.020		5.665
		<u>15.020</u>	<u>5.665</u>

Totale passivo**11.253.363****11.335.379**

Conti d'ordine	31/12/2006	31/12/2005
1) Sistema improprio dei beni altrui presso di noi	684.237	
2) Sistema improprio degli impegni	77.793	1.662.992
3) Sistema improprio dei rischi		
4) Raccordo tra norme civili e fiscali		
Totale conti d'ordine	762.030	1.662.992

Conto economico	31/12/2006	31/12/2005
-----------------	------------	------------

A) Valore della produzione		
-----------------------------------	--	--

1) Ricavi delle vendite e delle prestazioni		4.744.878	3.881.848
2) Variazione delle rimanenze di prodotti in lavorazione, semilavorati e finiti			
3) Variazioni dei lavori in corso su ordinazione		(813.392)	1.821.026
4) Incrementi di immobilizzazioni per lavori interni			
5) Altri ricavi e proventi:			
- vari	454.237		277.083
- contributi in conto esercizio			
- contributi in conto capitale (quote esercizio)			

	<u>454.237</u>	<u>277.083</u>	
Totale valore della produzione	4.385.723	5979.957	

B) Costi della produzione		
----------------------------------	--	--

6) Per materie prime, sussidiarie, di consumo e di merci		146.745	748.387
7) Per servizi		2.762.241	3.267.814
8) Per godimento di beni di terzi		120.478	97.866
9) Per il personale			
a) Salari e stipendi	1.160.881		1.189.086
b) Oneri sociali	371.415		414.755
c) Trattamento di fine rapporto	125.355		95.007
d) Trattamento di quiescenza e simili			
e) Altri costi			150
		<u>1.657.651</u>	<u>1.698.998</u>
10) Ammortamenti e svalutazioni			
a) Ammortamento delle immobilizzazioni immateriali	231.283		360.241
b) Ammortamento delle immobilizzazioni materiali	322.535		371.284
c) Altre svalutazioni delle immobilizzazioni			
d) Svalutazioni dei crediti compresi nell'attivo circolante e delle disponibilità liquide	8.082		
		<u>561.900</u>	<u>731.525</u>

CENTRO MULTIMEDIALE DI TERNI S.P.A.

14) <i>Oneri diversi di gestione</i>		32.408	9.255
Totale costi della produzione		5.281.423	6.553.845
Differenza tra valore e costi di produzione (A-B)		(895.700)	(5.73.888)
C) Proventi e oneri finanziari			
16) <i>Altri proventi finanziari:</i>			
d) <i>proventi diversi dai precedenti:</i>			
- altri	9.469		9.318
		9.469	9.318
		9.469	9.318
17) <i>Interessi e altri oneri finanziari:</i>			
- altri	117.857		80.677
		117.857	80.677
Totale proventi e oneri finanziari		(108.388)	(71.359)
D) Rettifiche di valore di attività finanziarie			
18) <i>Rivalutazioni:</i>			
19) <i>Svalutazioni:</i>			
Totale rettifiche di valore di attività finanziarie			
E) Proventi e oneri straordinari			
20) <i>Proventi:</i>			
- plusvalenze da alienazioni			
- varie	1.224.717		586.898
		1.224.717	586.898
21) <i>Oneri:</i>			
- varie	267.794		76.019
		267.794	76.019
Totale delle partite straordinarie		956.923	510.879
Risultato prima delle imposte (A-B±C±D±E)		(47.165)	(134.368)
22) <i>Imposte sul reddito dell'esercizio</i>			
a) <i>Imposte correnti</i>	67.359		47.817
b) <i>Imposte differite (anticipate)</i>	12.700		
		80.059	47.817
23) Utile (Perdita) dell'esercizio		(127.224)	(182.185)

APPENDICE F

**COOPERATIVE AGRICOLE PROVENIENTI DALLA
CHIUSURA DELLA GESTIONE LIQUIDATORIA EX
ESAU**

Elenco Cooperative

1. Spoleto Ducale – Casale Triocco Scarl di Spoleto
2. Grifo Latte – Coop. Produttori Latte Scarl di Perugia
3. Centro Agricolo Zootecnico Scarl di Spoleto
4. Coop. Caseificio Sociale di Norcia
5. Coop. Tabacchicoltori Lisciano Niccone - Co.ta.l. di L. Niccone
6. Coop. Produttori Tabacco del Puglia - Collepepe (Perugia)
7. Coop. Produttori Tabacco Alto Tevere - Agricooper di Citerna
8. Coop. Unione Lavoratori Agricoli di Marsciano (Pg)
9. Frantoio di Spello - Unione Cooperativa Coltivatori Diretti
10. Azienda Silvo - Pastorale “Valle Oblita” - Preci (Tr)
11. Terre del Carpine – Scarl di Magione (Pg)
12. Caseificio Sociale di Colfiorito Scarl - Foligno (Pg)
13. Coop. Agricola Zootecnica di Trevi Scarl (Pg)
14. Umbria Viticoltori Associati Scarl di Marsciano (Pg)
15. Cantina Sociale “Tudernum” Scarl di Todi (Pg)
16. Cantina dei Colli Amerini Scarl di Amelia (Tr)
17. Coop. Oleificio Sociale Foligno (Pg)
18. Coop. Oleificio Montecchio (Com) Scarl di Montecchio (Tr)
19. Coop. di Sperimentazione Territoriale per lo Sviluppo Sostenibile - Passignano sul Trasimeno (Pg)
20. Servizi fra Coltivatori Diretti Scarl di Todi (Pg)
21. Coop. Agricola “Ottobre” Scarl di Monteleone di Orvieto (Tr)
22. Oleificio Cooperativo tra Produttori Agricoli - Castel Ritaldi - Perugia
23. Oleificio del Torrone Scarl di Collazzone (Pg)
24. Olivicola Tuderte Scarl di Todi (Pg)
25. Oleificio Cooperativo “Il Progresso” Scarl di Panicale - (Pg)
26. Oleificio Pozzuolese Scarl Castiglione del Lago (Pg)

27. Frantoio Sociale "Il Molinetto" Scarl di Lugnano in Teverina (Tr)
28. Oleificio Coltivatori Diretti Scarl di Amelia (Tr)
29. Soc. Coop. Molini Popolari Riuniti - Ellera di Corciano, Umbertide (Pg)
30. Oleificio Cooperativa Intercomunale di Lugnano in Teverina (Tr)
31. Frantoio Sociale Intercomunale Scarl di Arrone (Tr)
32. Oleificio Pian delle Vigne Scarl di San Venanzo (Tr)
33. Coop. Oleificio Coltivatori Diretti Scarl di Guardea (Tr)
34. Coop. Produttori Carne - Coltivatori Diretti Tuder Srl di Todi (Pg)
35. Cooperativa Ortofrutticola Scarl di Bettona (Pg)
36. Consorzio Tabacchicoltori Umbri di Città di Castello - Pg
37. Cantina Monrubio - Castelviscardo (Tr)
38. Consorzio Cooperative Produttori Tabacco Scarl di Collazzone (Pg)
39. Cooperativa Olivicola Coltivatori Diretti - Penna in Teverina - Terni
40. C.A.M.A.U.L. Montana Alta Umbria Latte - Fossato di Vico - (Pg)
41. Coop. Agricola Vicino a.r.l. - Castelviscardo - (Tr)
42. Soc. Coop. a.r.l. Molino Popolare Marscianese - Marsciano (Pg)
43. Coop. Produttori Agricoli "Sponde del Trasimeno" - Panicale (Pg)

1

SPOLETO DUCALE CASALE TRIOCCO

Società Cooperativa Agricola

Loc. Petrognano 54, 06054 – Spoleto – PG

Tel. 0743.56224 – Fax 0743.56065

Registro Società del Tribunale di Spoleto n° 318

Registro Prefettizio di Perugia n° 83

CCIAA di Perugia n°94433

P.IVA – Cod. Fisc. 00238650543

Iscrizione Albo Cooperative N.A 112771

STATO PATRIMONIALE

STATO PATRIMONIALE ATTIVO		31.08.2006	31.08.2005
A)	CREDITI VS/ SOCI PER VERSAMENTI		
B)	IMMOBILIZZAZIONI		
I -	<i>Immobilizzazioni immateriali</i>		
	- Immobilizzazioni immateriali lorde	43.516,03	36.296,03
	- Ammortamento immobilizzazioni immateriali	- 27.885,07	- 18.190,03
	TOTALE	15.630,96	18.106,00
II -	<i>Immobilizzazioni materiali</i>		
	- Immobilizzazioni materiali lorde	2.762.542,73	2.581.640,51
	- F.do Ammortamento immobilizzazioni materiali	- 1.626.044,45	- 1.477.288,28
	TOTALE	1.136.498,28	1.104.352,23
III -	<i>Immobilizzazioni finanziarie</i>	190.376,98	180.730,49
	TOTALE IMMOBILIZZAZIONI (B)	1.342.506,22	1.303.188,72
C)	ATTIVO CIRCOLANTE		
I -	<i>Rimanenze</i>	2.917.475,63	2.695.290,45
II -	<i>Crediti</i>		
	a) entro l'esercizio	568.069,62	673.258,39
	b) oltre esercizio	25.908,40	10.271,73
III -	<i>Attività finanziarie</i>		
IV -	<i>Disponibilità liquide</i>	16.800,67	35.203,26
	TOTALE ATTIVO CIRCOLANTE (C)	3.528.254,32	3.414.023,83
D)	RATEI E RISCONTI	6.701,23	3.696,77
TOTALE ATTIVO		4.877.461,77	4.720.909,32
STATO PATRIMONIALE PASSIVO		31.08.2006	31.08.2005
A)	PATRIMONIO NETTO		
I -	Capitale	235.780,45	268.883,30
II -	Riserva da sovrapprezzo	77.174,74	75.065,08
III -	Riserva di rivalutazione	73.585,05	73.585,05

IV -	Riserva legale	83.519,22	80.036,75
V -	Riserva per azioni proprie in portafoglio		
VI -	Riserve statutarie		
VII -	Altre riserve	477.181,54	477.181,54
VIII -	Utile (perdite) portate a nuovo		
IX -	Utile (perdita) di esercizio	378,78	690,68
	TOTALE	947.619,78	975.442,40
B)	FONDI PER RISCHI ED ONERI	-	.
C)	TFR	33.237,82	28.959,50
D)	DEBITI		
	Debiti	3.887.069,13	3.705.479,38
	- di cui esigibili oltre l'esercizio successivo	1.788.944,10	1.451.873,90
	TOTALE	3.887.069,13	3.705.479,38
E)	RATEI E RISCONTI	9.535,04	11.028,04
TOTALE PASSIVO		4.877.461,77	4.720.909,32

CONTO ECONOMICO

	31.08.2006	31.08.2005
A) Valore della produzione		
1) ricavi delle vendite e delle prestazioni		1.915.943,30
2) variazioni delle rimanenze di prodotti in corso di lav., semilav. e finiti	1.670.431,19	220.615,75
3) variazioni dei lavori in corso su ordinazione		189.032,84
4) incrementi di immobilizzazioni per lavori interni		
5) altri ricavi e proventi	19.629,16	43.659,92
Totale (A) Valore della Produzione	1.910.676,10	2.148.636,06
B) Costi della produzione		
6) per materie prime, sussidiarie, di consumo e di merci	668.877,16	907.184,11
7) per servizi	585.606,74	662.878,13
8) per godimento di beni di terzi	12.084,93	6.873,19
9) per il personale		
a) salari e stipendi	248.682,08	254.663,13
b) oneri sociali	48.657,52	25.804,08
c) trattamento di fine rapporto	6.663,27	5.596,77
d) trattamento di quiescenza e simili		
e) altri costi	17.531,05	7.762,83
10) ammortamenti e svalutazioni		
a) ammortamento delle immobilizzazioni immateriali	9.695,04	9.674,97
b) ammortamento delle immobilizzazioni materiali	148.756,17	121.957,85
c) altre svalutazioni delle immobilizzazioni		
d) svalutazioni dei crediti compresi nell'attivo circ. e nelle disp. liquide	5.281,26	33.251,00
11) variazioni delle rimanenze di materie prime, suss., di consumo e merci	- 1.569,43	- 11.759,80
12) accantonamento per rischi		
13) altri accantonamenti		
14) oneri diversi di gestione	66.579,33	56.602,52
Totale (B) Costi della Produzione	1.816.845,12	2.080.488,78
DIFFERENZA TRA VALORE E COSTI DELLE PRODUZIONE (A-B)	93.830,98	68.147,28
C) Proventi ed oneri finanziari		
15) proventi da partecipazioni	-	-
16) altri proventi finanziari		
a) da crediti iscritti nelle imm. che non costituiscono partecipazioni		
b) da titoli iscritti nelle imm. che non costituiscono partecipazioni		
c) da titoli iscritti nell'attivo circ. che non costituiscono		

	partecipazioni		
	d) proventi diversi dai precedenti	71,86	12,01
17)	interessi ed altri oneri finanziari	- 85.192,31	- 76.313,65
	Totale (C) proventi ed oneri finanziari (15+16-17)	- 85.120,45	- 76.301,64
D) Rettifiche di valore di attività finanziarie			
18)	rivalutazioni		
	a) di partecipazioni		
	b) di imm. finanziarie che non costituiscono partecipazioni		
	c) di titoli iscritti nell'attivo circ. che non costituiscono partecipazioni		
19)	svalutazioni		
	a) di partecipazioni		
	b) di imm. finanziarie che non costituiscono partecipazioni		
	c) di titoli iscritti nell'attivo circ. che non costituiscono partecipazioni		
	Totale (D) delle rettifiche		
E) Proventi ed oneri straordinari			
20)	proventi	3.883,39	104.800,06
21)	oneri	2.501,36	84.758,96
	Totale (E) delle partite straordinarie	1.382,03	20.041,10
	RISULTATO PRIMA DELLE IMPOSTE (A-B±C±D±E)	10.092,56	11.886,74
22)	Imposte sul reddito di esercizio	9.713,78	11.196,06
	Imposte anticipate		
23)	Utile (perdita) di esercizio	378,78	690,68

2

GRUPPO GRIFO LATTE

Società Cooperativa Agricola
Sede in P. San Giovanni – PG – Via dei Loggi 59
Capitale Sociale 732.539,00 Euro

P.IVA – Cod. Fisc. 00162070544
Registro Imprese PG039-2655

GRUPPO GRIFO LATTE Soc. Agricola Cooperativa
 Sede in Ponte San Giovanni - PG - Via Dei Loggi 59
 Capitale Sociale 732.539,00 EURO
 Codice Fiscale 00162070544 Partita IVA 00162070544
 Registro Imprese PG039-2655

BILANCIO DI ESERCIZIO

<u>STATO PATRIMONIALE - ATTIVO</u>	al 31/12/06	al 31/12/05
A) CREDITI VERSO SOCI PER VERSAMENTI AN-		
CORA DOVUTI, CON SEPARATA INDICAZIONE		
<u>DELLA PARTE GIA' RICHIAMATA</u>		
1) CREDITI VERSO SOCI PER VERSAMENTI		
GIA' RICHIAMATI.....	0	0
2) CREDITI VERSO SOCI PER VERSAMENTI		
NON ANCORA RICHIAMATI.....		
TOTALE CREDITI VERSO SOCI (A).....	0	0
B) IMMOBILIZZAZIONI, CON SEPARATA INDICA-		
ZIONE DI QUELLE CONCESSE IN LOCAZIONE		
<u>FINANZIARIA:</u>		
I. IMMOBILIZZAZIONI IMMATERIALI		
1) COSTI DI IMPIANTO E DI AMPLIAMENTO.....	20.608	39.102
2) COSTI DI RICERCA, DI SVILUPPO E DI		
PUBBLICITA'.....	14.756	22.760
3) DIRITTI DI BREVETTO INDUSTRIALE E		
DIRITTI DI UTILIZZAZIONE DELLE OPERE		
DELL'INGEGNO.....		
4) CONCESSIONI, LICENZE, MARCHI E		
DIRITTI SIMILI.....	1.862.042	2.056.956
5) AVVIAMENTO.....	1.033	2.066

6) IMMOBILIZZAZIONI IN CORSO E ACCONTI.....	304.170	68.271
7) ALTRE	30.924	101.560
COSTI PLURIENNALI DA AMMORTIZZARE		
TOTALE.....	<u>2.233.533</u>	<u>2.290.715</u>
II. IMMOBILIZZAZIONI MATERIALI		
1) TERRENI E FABBRICATI.....	5.709.804	5.971.362
2) IMPIANTI E MACCHINARIO.....	1.890.079	2.315.398
3) ATTREZZATURE INDUSTRIALI/COMMERCIALI.	197.498	242.493
4) ALTRI BENI.....	374.689	396.059
5) IMMOBILIZZAZIONI IN CORSO E ACCONTI.....	2.033.781	487.339
TOTALE.....	<u>10.205.851</u>	<u>9.412.651</u>
III. IMMOBILIZZAZIONI FINANZIARIE		
1) PARTECIPAZIONI IN :		
a) imprese controllate.....		
b) imprese collegate.....		
c) imprese controllanti.....		
d) altre imprese.....	32.647	32.647
2) CREDITI VERSO :		
a) imprese controllate.....		
b) imprese collegate.....		
c) controllanti.....		
d) altri.....	496.838	549.771
3) ALTRI TITOLI.....	5.228	54.228
4) AZIONI PROPRIE, CON INDICAZIONE ANCHE DEL VALORE NOMINALE COMPLESSIVO.....		
TOTALE.....	<u>534.713</u>	<u>636.646</u>
TOTALE IMMOBILIZZAZIONI (B).....	<u>12.974.097</u>	<u>12.340.012</u>

C) ATTIVO CIRCOLANTE

I. RIMANENZE

1) MATERIE PRIME, SUSSIDIARIE E DI

CONSUMO.....	669.224	795.407
--------------	---------	---------

2) PRODOTTI IN CORSO DI LAVORAZIONE E

SEMILAVORATI.....

3) LAVORI IN CORSO SU ORDINAZIONI.....

4) PRODOTTI FINITI E MERCI.....	2.364.401	1.638.369
---------------------------------	-----------	-----------

5) ACCONTI.....

TOTALE.....	<u>3.033.625</u>	<u>2.433.776</u>
-------------	------------------	------------------

II. CREDITI VERSO :

1) CLIENTI.....	12.057.662	11.702.860
-----------------	------------	------------

2) IMPRESE CONTROLLATE.....

3) IMPRESE COLLEGATE.....

4) CONTROLLANTI.....

4-bis) CREDITI TRIBUTARI.....	4.567.396	3.464.233
-------------------------------	-----------	-----------

4-ter) IMPOSTE ANTICIPATE.....

5) ALTRI.....	604.222	814.443
---------------	---------	---------

TOTALE.....	<u>17.229.280</u>	<u>15.981.536</u>
-------------	-------------------	-------------------

III. ATTIVITA' FINANZIARIE CHE NON

COSTITUISCONO IMMOBILIZZAZIONI

1) PARTECIPAZIONI IN IMPRESE CONTROLLATE

2) PARTECIPAZIONI IN IMPRESE COLLEGATE...

3) PARTECIPAZIONI IN IMPRESE CONTROLLAN-

TI.....

4) ALTRE PARTECIPAZIONI.....

5) AZIONI PROPRIE, CON INDICAZIONI ANCHE

DEL VALORE NOMINALE COMPLESSIVO.....		
6) ALTRI TITOLI.....	2.014	2.014
TOTALE.....	<u>2.014</u>	<u>2.014</u>
IV. DISPONIBILITA' LIQUIDE		
1) DEPOSITI BANCARI E POSTALI.....	845.467	1.053.045
2) ASSEGNI.....		
3) DENARO E VALORI IN CASSA.....	175.986	148.899
TOTALE.....	<u>1.021.453</u>	<u>1.201.944</u>
TOTALE ATTIVO CIRCOLANTE (C).....	<u>21.286.372</u>	<u>19.619.270</u>
D) RATEI E RISCONTI, CON SEPARATA INDICAZIONE DEL DISAGGIO SUI PRESTITI		
1) RATEI ATTIVI.....	8.985	5.055
2) RISCONTI ATTIVI.....	3.031	18.379
TOTALE RATEI E RISCONTI (D).....	<u>12.016</u>	<u>23.434</u>
TOTALE ATTIVO (A + B + C + D).....	<u>34.272.485</u>	<u>31.982.716</u>

<u>STATO PATRIMONIALE PASSIVO</u>	al 31/12/06	al 31/12/05
<u>A) PATRIMONIO NETTO</u>		
I. CAPITALE.....	732.539	768.247
II. RISERVA DA SOVRAPPREZZO DELLE AZIONI.....	491.812	439.312
III. RISERVA DI RIVALUTAZIONE.....		
IV. RISERVA LEGALE.....	2.487	2.487
V. RISERVE STATUTARIE.....	17.784	15.666
VI. RISERVA PER AZIONI PROPRIE IN PORTAFOGLIO.....		
VII. ALTRE RISERVE, DISTINTAMENTE INDI- CATE.....	3.230.044	3.225.313
VIII. UTILI (PERDITE) PORTATI A NUOVO.		
IX. UTILE (PERDITA) DELL'ESERCIZIO..	321.607-	7.061
TOTALE PATRIMONIO NETTO (A).....	4.153.059	4.458.086
<u>B) FONDI PER RISCHI ED ONERI</u>		
1) FONDI DI TRATTAMENTO DI QUIESCENZA E OBBLIGHI SIMILI.....	111.489	72.954
2) PER IMPOSTE, ANCHE DIFFERITE.....	0	0
3) ALTRI ACCANTONAMENTI.....	73.049	80.000
TOTALE FONDI PER RISCHI ED ONERI (B).	184.538	152.954
<u>C) TRATTAMENTO DI FINE RAPPORTO DI LAVORO SUBORDINATO</u>		
1) FONDO TRATTAMENTO DI FINE RAPPORTO...	1.584.746	1.539.312
TOTALE TRATTAMENTO FINE RAPPORTO (C)....	1.584.746	1.539.312

D) DEBITI

1) OBBLIGAZIONI.....		
2) OBBLIGAZIONI CONVERTIBILI.....		
3) DEBITI VERSO SOCI PER FINANZIAMENTI.....		
4) DEBITI VERSO BANCHE.....	14.975.582	8.259.223
5) DEBITI VERSO ALTRI FINANZIATORI.....		
6) ACCONTI.....		
7) DEBITI VERSO FORNITORI.....	7.789.428	8.254.041
8) DEBITI RAPPRESENTATI DA TITOLI DI.....		
CREDITO.....	3.033.265	7.210.937
9) DEBITI VERSO IMPRESE CONTROLLATE.....		
10) DEBITI VERSO IMPRESE COLLEGATE.....		
11) DEBITI VERSO CONTROLLANTI.....		
12) DEBITI TRIBUTARI.....	221.381	244.794
13) DEBITI VERSO ISTITUTI DI PREVIDENZA.....		
E DI SICUREZZA SOCIALE.....	572.155	612.137
14) ALTRI DEBITI.....	1.664.646	1.175.477
TOTALE DEBITI (D).....	28.256.457	25.756.609

E) RATEI E RISCONTI, CON SEPARATA INDICAZIONE DELL'AGGIO SUI PRESTITI.....

1) RATEI PASSIVI.....	93.685	75.755
2) RISCONTI PASSIVI.....	0	0
TOTALE RATEI E RISCONTI (E).....	93.685	75.755
TOTALE PASSIVO/NETTO (A + B + C + D + E)	34.272.485	31.982.716

CONTI D'ORDINE

al 31/12/06

al 31/12/05

A) CONTI D'ORDINE ATTIVI

1) BENI DI TERZI IN DEPOSITO.....	0	0
2) DEPOSITARI NOSTRI BENI.....	0	0
3) IMPEGNI.....	0	0
4) RISCHI.....	16.579.312	15.913.094
TOTALE CONTI D' ORDINE ATTIVI (A).....	16.579.312	15.913.094

CONTI D'ORDINE

al 31/12/06

al 31/12/05

A) CONTI D'ORDINE PASSIVI

1) DEPOSITARI BENI DI TERZI PRESSO L'IMPRESA.....	0	0
2) NOSTRI BENI PRESSO TERZI.....	0	0
3) IMPEGNI	0	0
4) RISCHI.....	16.579.312	15.913.094
TOTALE CONTI D'ORDINE PASSIVI (A).....	16.579.312	15.913.094

<u>CONTO ECONOMICO</u>	al 31/12/06	al 31/12/05
<u>A) VALORE DELLA PRODUZIONE</u>		
1) RICAVI DELLE VENDITE E DELLE PRESTAZIONI.....	50.154.511	50.383.853
2) VARIAZIONE DELLE RIMANENZE DI PRO- DOTTI IN CORSO DI LAVORAZIONE, SEMILAVORATI E FINITI.....	726.032	1.058.315-
3) VARIAZIONE DEI LAVORI IN CORSO DI ORDINAZIONE.....		
4) INCREMENTI DI IMMOBILIZZAZIONI PER LAVORI INTERNI.....		
5) ALTRI RICAVI E PROVENTI, CON SEPARA- TA INDICAZIONE DEI CONTRIBUTI IN CONTO ESERCIZIO.....	387.007	1.361.385
CONTRIBUTI IN CONTO ESERCIZIO	300.000	420.000
TOTALE VALORE DELLA PRODUZIONE (A)	51.567.550	51.106.923
<u>B) COSTI DELLA PRODUZIONE</u>		
6) PER MATERIE PRIME, SUSSIDIARIE, DI CONSUMO E DI MERCI.....	33.191.393-	33.247.607-
7) PER SERVIZI.....	10.055.652-	9.663.568-
8) PER GODIMENTO DI BENI DI TERZI.....	433.833-	412.690-
9) PER IL PERSONALE :		
a) salari e stipendi.....	4.262.168-	4.283.175-
b) oneri sociali.....	701.665-	752.436-
c) trattamento di fine rapporto.....	226.982-	226.334-
d) trattamento di quiescenza/simili.....		
e) altri costi.....	66.930-	16.738-

10) AMMORTAMENTI E SVALUTAZIONI :

a) amm.to delle immobilizzazioni

immateriali..... 320.613- 317.172-

b) amm.to delle immobilizzazioni

materiali..... 1.119.205- 1.186.499-

c) altre svalutazioni delle

immobilizzazioni.....

d) svalutazioni dei crediti compresi

nell'attivo circolante e delle

disponibilità liquide.....

11) VARIAZIONE DELLE RIMANENZE DI MATE-
RIE PRIME, SUSSIDIARIE, DI CONSUMO

E MERCI..... 126.183- 95.649

12) ACCANTONAMENTI PER RISCHI..... 30.000- 15.000-

13) ALTRI ACCANTONAMENTI..... 0 0

14) ONERI DIVERSI DI GESTIONE..... 567.197- 363.201-

TOTALE COSTI DELLA PRODUZIONE (B)..... 51.101.821- 50.388.771-

DIFFERENZA TRA VALORE E COSTI DELLA

PRODUZIONE (A - B)..... 465.729 718.152

C) PROVENTI E ONERI FINANZIARI

15) PROVENTI DA PARTECIPAZIONI.....

16) ALTRI PROVENTI FINANZIARI :

a) da crediti iscritti nelle

immobilizzazioni..... 0 158

b) da titoli iscritti nelle

immobilizzazioni.....

c) da titoli iscritti nell'attivo

circolante.....		
d) proventi diversi dai precedenti.....	21.987	22.060
17) INTERESSI E ALTRI ONERI FINANZIARI.....	693.303-	616.579-
17-bis) UTILI E PERDITE SU CAMBI.....		
TOTALE PROVENTI/ONERI FINANZIARI (C)	671.316-	594.361-

**D) RETTIFICHE DI VALORE DI ATTIVITA'
FINANZIARIE**

18) RIVALUTAZIONI :

- a) di partecipazioni.....
- b) di immobilizzazioni finanziarie.....
- c) di titoli iscritti nell'attivo

circolante.....

19) SVALUTAZIONI :

- a) di partecipazioni.....
- b) di immobilizzazioni finanziarie.....
- c) di titoli iscritti nell'attivo

circolante.....

**TOTALE RETTIFICHE DI VALORE DI
ATTIVITA' FINANZIARIE (D).....**

E) PROVENTI E ONERI STAORDINARI

20) PROVENTI CON SEPARATA INDICAZIONE
DELLE PLUSVALENZE DA ALIENAZIONI I
CUI RICAVI NON SONO ISCRIVIBILI AL
n.5).....

a) Proventi straordinari	0	210.683
b) Plusvalenze alienazioni		

21) ONERI, CON SEPARATA INDICAZIONE DELLE MINUSVALENZE DA ALIENAZIONI, I CUI EFFETTI CONTABILI NON SONO ISCRIVIBILI AL N.14), E DELLE IMPOSTE RELATIVE A ESERCIZI PRECEDENTI.....		0
a) Oneri straordinari	0	210.683-
TOTALE PARTITE STRAORDINARIE (E).....	0	0
RISULTATO PRIMA DELLE IMPOSTE		
(A - B +/- C +/- D +/- E).....	205.587-	123.791
22) IMPOSTE SUL REDDITO DELL'ESERCIZIO, CORRENTI, DIFFERITE E ANTICIPATE.....		
a) Correnti.....	116.020-	116.730-
b) Differite.....		
c) Anticipate.....		
23) UTILE (PERDITE) DELL'ESERCIZIO.....	321.607-	7.061

3

CENTRO AGRICOLO ZOOTECNICO

Società Cooperativa Agricola
Loc. Petrognano – Spoleto – PG

(4)

(3)

**CENTRO AGRICOLO ZOOTECNICO SOC. COOP. AGRICOLA
LOC. PETROGNANO SPÓLETO**

STATO PATRIMONIALE AL 31/12/2006

ATTIVO	31/12/2006	31/12/2005
A - CREDITI VERSO SOCI PER VERSAMENTI ANCORA DOVUTI		
B - IMMOBILIZZAZIONI		
I Imm. Immateriali	80.299,25	91.770,57
II Imm. Materiali	473.361,58	601.670,21
III Imm: Finanziarie	22.833,00	22.833,00
TOTALE IMMOBILIZZAZIONI	576.493,83	716.273,78
C- ATTIVO CIRCOLANTE		
I Rimanenze	687.177,00	663.856,00
II Crediti esigibili entro l'esercizio	61.818,21	97.939,77
III Crediti esigibili oltre esercizio	0,00	0,00
IV Disponibilità liquide	284,05	36.637,33
TOTALE ATTIVO CIRCOLANTE	749.279,26	798.433,10
D- RATEI E RISCOINTI	103.910,23	33.934,09
TOTALE ATTIVO (A + B+ C)	1.429.683,32	1.548.640,97

PASSIVO**31/12/2006 31/12/2005****A - PATRIMONIO NETTO**

I Capitale sociale	576.453,22	576.453,22
II Riserva da sovrapprezzo		
III Riserva di rivalutazione		
IV Riserva legale	59.632,39	59.632,39
VII Altre riserve	230.798,58	247.542,10
VIII Perdite di esercizio	-124.046,01	-16.743,52
IX utile di esercizio		

TOTALE PATRIMONIO NETTO 742.838,18 866.884,19**B - FONDI PER RISCHI ED ONERI 16.500,00 16.500,00****C - TRATTAMENTO DI FINE RAPPORTO
LAVORO 35.012,54 27.868,55****D - DEBITI**

Esigibili entro l' esercizio successivo	393.332,71	333.152,89
Esigibili oltre l' esercizio successivo	235.858,77	302.275,81

TOTALE DEBITI 629.191,48 635.428,70**E - RATEI E RISCONTI 6.141,12 1.959,53****TOTALE PASSIVO (A + B + C +D + E) 1.429.683,32 1.548.640,97**

**CENTRO AGRICOLO ZOOTECNICO SOC. COOP. AGRICOLA
LOC PETROGNANO SPOLETO**

CONTO ECONOMICO

	31/12/2006	31/12/2005
A - VALORE DELLA PRODUZIONE		
1) Ricavi delle vendite e prestazioni	942.045,60	940.599,74
2) Variazioni delle rimanenze prodotti finiti (+)	84.352,00	0,00
Variazione delle rimanenze prodotti finiti (-)		5.016,00
3) Variazione lavori in corso su ordinazione (+)		
Variazione lavori in corso su ordinazione (-)		
5) Altri ricavi e proventi		
a - contributi esercizio	75.145,17	139.455,16
b - contributi in c/capitale	9.960,48	9.941,56
c -altri ricavi e proventi	31.805,20	
TOTALE VALORE DELLA PRODUZIONE	1.143.308,45	1.084.980,46
B - COSTI DELLA PRODUZIONE		
6) Materie prime , sussidiarie e merci	613.511,17	572.997,81
7) Spese per servizi	176.983,09	178.077,32
8) Godimento beni di terzi	8.647,25	15.997,51
a - salari e stipendi	162.032,68	152.712,47
b- oneri sociali	43.758,17	60.942,63
c - Trattamento Fine Rapporto	9.782,57	9.053,16
e - Altri costi	0,00	0,00
10) Ammortamenti		
a - amm.to immobilizzazioni imm.teriali	11.471,32	11.471,32
b- amm. to immobilizzazioni materiali	71.943,02	86.221,24
11 Var. rimanenze di materie prime suss.e merci (+)		
Var. rimanenze di materie prime suss.e merci (-)	61.031,00	32.369,00
12 Accantonamenti per rischi		0,00
14) Oneri diversi di gestione	2.069,10	771,70
TOTALE COSTI DELLA PRODUZIONE	1.161.229,37	1.120.614,16

	31/12/2006	31/12/2005
DIFFERENZA VALORE PRODUZIONE COSTI DELLA PRODUZIONE (A - B)	-17.920,92	-35.633,70
C - PROVENTI E ONERI FINANZIARI		
16d) Proventi diversi	0,00	0,00
17) Interessi ed oneri finanziari	23.766,18	24.163,21
TOTALE PROVENTI ONERI FINANZIARI	-23.766,18	-24.163,21
E - PROVENTI E ONERI STRAORDINARI		
20) Proventi straordinari	355,13	46.414,40
Plusvalenze patrimoniali		
21) Oneri straordinari	77.553,04	751,01
TOTALE PROVENTI E ONERI STRAORDI.	-77.197,91	45.663,39
RISULTATO PRIMA DELLE IMPOSTE (A - B - C + E)	-118.885,01	-14.133,52
22) Imposte	5.161,00	2.610,00
23) Risultato di esercizio	-124.046,01	-16.743,52
26 PERDITA DI ESERCIZIO	-124.046,01	-16.743,52

IL CONSIGLIO DI AMM.NE

4

CASEIFICIO SOCIALE DI NORCIA

Società Cooperativa Agricola
Loc. Opaco, 06046 – Norcia – PG
Capitale Sociale Euro 29.798,96

Reg. Imp. 00161260542
Rea 96530
Iscrizione Albo Cooperative N. A115774


 Reg. Imp. 00161260542
 Rea 96530

CASEIFICIO SOCIALE DI NORCIA SOC.AGRICOLA COOP.

Sede in LOC. OPACO - 06046 NORCIA (PG) Capitale sociale Euro 29.798,96

Bilancio al 31/12/2006
 abbreviato


Stato patrimoniale attivo	31/12/2006	31/12/2005
A) Crediti verso soci per versamenti ancora dovuti (di cui già richiamati)	844	5.812
B) Immobilizzazioni		
I. <i>Immateriali</i>	686	915
- (Ammortamenti)		
- (Svalutazioni)		
	686	915
II. <i>Materiali</i>	4.226	3.726
- (Ammortamenti)	1.760	964
- (Svalutazioni)		
	<u>2.466</u>	<u>2.762</u>
III. <i>Finanziarie</i>	136.577	136.577
- (Svalutazioni)		
	<u>136.577</u>	<u>136.577</u>
Totale Immobilizzazioni	139.729	140.254
C) Attivo circolante		
I. <i>Rimanenze</i>		243
II. <i>Crediti</i>		
- entro 12 mesi	852.534	836.445
- oltre 12 mesi	<u>6.136</u>	<u>6.136</u>
		858.670
III. <i>Attività finanziarie che non costituiscono</i> <i>Immobilizzazioni</i>		
IV. <i>Disponibilità liquide</i>		68.635
		41.001
Totale attivo circolante		911.459
D) Ratei e risconti		1.223
		92
Totale attivo	1.040.336	1.058.748
Stato patrimoniale passivo	31/12/2006	31/12/2005
A) Patrimonio netto		
I. <i>Capitale</i>	29.799	30.216
II. <i>Riserva da sovrapprezzo delle azioni</i>		

III. Riserva di rivalutazione		
IV. Riserva legale		
V. Riserve statutarie		
VI. Riserva per azioni proprie in portafoglio		
VII. Altre riserve		2
VIII. Utili (perdite) portati a nuovo	(17.648)	(14.938)
IX. Utile d'esercizio	1.417	
IX. Perdita d'esercizio	()	(2.710)
Acconti su dividendi	()	()
Copertura parziale perdita d'esercizio		
Totale patrimonio netto	13.568	12.570
B) Fondi per rischi e oneri	16.665	16.665
C) Trattamento fine rapporto di lavoro subordinato		
D) Debiti		
- entro 12 mesi	896.883	901.943
- oltre 12 mesi	113.143	127.465
	<u>1.010.026</u>	<u>1.029.408</u>
E) Ratei e risconti	77	105
Totale passivo	1.040.336	1.058.748
Conti d'ordine	31/12/2006	31/12/2005
1) Sistema improprio dei beni altrui presso di noi		
2) Sistema improprio degli impegni	405.989	405.989
3) Sistema improprio dei rischi		
4) Raccordo tra norme civili e fiscali		
Totale conti d'ordine	405.989	405.989
Conto economico	31/12/2006	31/12/2005
A) Valore della produzione		
1) Ricavi delle vendite e delle prestazioni	4.813.486	4.761.513
2) Variazione delle rimanenze di prodotti in lavorazione, semilavorati e finiti		
3) Variazioni dei lavori in corso su ordinazione		
4) Incrementi di immobilizzazioni per lavori interni		
5) Altri ricavi e proventi:		
- vari	2	12
- contributi in conto esercizio		
- contributi in conto capitale (quote esercizio)		
	<u>2</u>	<u>12</u>
Totale valore della produzione	4.813.488	4.761.525
B) Costi della produzione		

6) Per materie prime, sussidiarie, di consumo e di merci		4.513.397	4.706.762
7) Per servizi		266.493	55.464
8) Per godimento di beni di terzi			
9) Per il personale			
a) Salari e stipendi	16.064		11.533
b) Oneri sociali	2.146		2.119
c) Trattamento di fine rapporto			
d) Trattamento di quiescenza e simili			
e) Altri costi			
		<hr/>	<hr/>
		18.210	13.652
10) Ammortamenti e svalutazioni			
a) Ammortamento delle immobilizzazioni immateriali	229		229
b) Ammortamento delle immobilizzazioni materiali	795		669
c) Altre svalutazioni delle immobilizzazioni			
d) Svalutazioni dei crediti compresi nell'attivo circolante e delle disponibilità liquide			
		<hr/>	<hr/>
		1.024	898
11) Variazioni delle rimanenze di materie prime, sussidiarie, di consumo e merci		243	(243)
12) Accantonamento per rischi			
13) Altri accantonamenti			
14) Oneri diversi di gestione		1.073	1.370
Totale costi della produzione		4.800.440	4.777.903
Differenza tra valore e costi di produzione (A-B)		13.048	(16.378)
C) Proventi e oneri finanziari			
15) Proventi da partecipazioni:			
- da imprese controllate			
- da imprese collegate			
- altri			
		<hr/>	<hr/>
16) Altri proventi finanziari:			
a) da crediti iscritti nelle immobilizzazioni			
- da imprese controllate			
- da imprese collegate			
- da controllanti			
- altri			
b) da titoli iscritti nelle immobilizzazioni			
c) da titoli iscritti nell'attivo circolante			
d) proventi diversi dai precedenti:			
- da imprese controllate			
- da imprese collegate			
- da controllanti			
- altri			
		<hr/>	<hr/>
		1.941	607
		<hr/>	<hr/>
		1.941	607
		<hr/>	<hr/>
		1.941	607
17) Interessi e altri oneri finanziari:			
- da imprese controllate			
- da imprese collegate			
- da controllanti			
- altri			
		<hr/>	<hr/>
		172	4.979
		<hr/>	<hr/>
		172	4.979
17-bis) utili e perdite su cambi			

Totale proventi e oneri finanziari		1.769	(4.372)
D) Rettifiche di valore di attività finanziarie			
18) Rivalutazioni:			
a) di partecipazioni			
b) di immobilizzazioni finanziarie			
c) di titoli iscritti nell'attivo circolante	_____	_____	
19) Svalutazioni:			
a) di partecipazioni			
b) di immobilizzazioni finanziarie			
c) di titoli iscritti nell'attivo circolante	_____	_____	
Totale rettifiche di valore di attività finanziarie			
E) Proventi e oneri straordinari			
20) Proventi:			
- plusvalenze da alienazioni			
- varie	_____ 250		_____ 34.646
		250	_____ 34.646
21) Oneri:			
- minusvalenze da alienazioni			1.189
- imposte esercizi precedenti			14.862
- varie	_____ 13.111		_____ 16.051
		13.111	_____ 16.051
Totale delle partite straordinarie		(12.861)	18.595
Risultato prima delle imposte (A-B±C±D±E)		1.956	(2.155)
22) Imposte sul reddito dell'esercizio, correnti, differite e anticipate			
a) Imposte correnti	_____ 539		_____ 555
b) Imposte differite (anticipate)	_____		_____
		539	_____ 555
23) Utile (Perdita) dell'esercizio		1.417	(2.710)

Presidente del Consiglio di amministrazione
VANNI DOMENICO



5

**CO.TA.L.
COOPERATIVA TABACCHICOLTORI
LISCIANO NICCONE**

Società Cooperativa Agricola
Lisciano Niccone, Via della Lebbia, 4

Cod. Fisc. Nr.Reg. Imp. 00175810548
Iscritta al Registro delle Imprese di Perugia
Nr. R.E.A. 92826

Num. Iscrizione Albo Cooperative a Mutualità Prevalente A-100663

10

5

**CO.TA.L. COOPERATIVA TABACCHICOLTORI
LISCIANO NICCONE Società Agricola Cooperativa**

Sede in Lisciano Niccone – Via della Lebbia, 4
Cod.Fiscale Nr.Reg.Imp. 00175810548
Iscritta al Registro delle Imprese di Perugia
Nr. R.E.A. 92826

Numero Iscrizione Albo Cooperative a Mutualità Prevalente A - 100663

*Bilancio dell'esercizio
dal 01/01/2006 al 31/12/2006*

*Redatto in forma abbreviata
ai sensi dell'art. 2435 bis C.C..*

STATO PATRIMONIALE

<u>ATTIVO</u>	31/12/2006	31/12/2005
A) CREDITI V/SOCI	129	129
B) IMMOBILIZZAZIONI		
I Immobilizzazioni immateriali		
01 Valore lordo immobilizzazioni immateriali	0	0
02 F.di ammortamento immobilizz. immateriali	0	0
Totale I	0	0
II Immobilizzazioni materiali		
01 Valore lordo immobilizz. materiali	1.654.673	1.869.799
02 F.di ammortamento immobilizz. materiali	(1.118.055)	(1.311.232)
Totale II	536.618	558.567
III Immobilizzazioni finanziarie		
Totale III	0	0
TOTALE IMMOBILIZZAZIONI	536.618	558.567
C) ATTIVO CIRCOLANTE		
I RIMANENZE	27.483	41.456

II Crediti		
01 Esigibili entro l'eserc.	364.574	786.472
02 Esigibili oltre l'es. successiv	4.752	3.916
Totale II	369.326	790.388
III Attività finanziarie che non costituiscono immobilizzazioni		
Totale III	67.883	67.883
IV Disponibilità liquide		
Totale IV	24.289	4.358
TOTALE ATTIVO CIRCOLANTE	488.981	904.085
D) RATEI E RISCONTI ATTIVI	4.037	5.417
<u>TOTALE ATTIVITA'</u>	1.029.765	1.468.198

<u>PASSIVO</u>	31/12/2006	31/12/2005
A) PATRIMONIO NETTO		
I Capitale	22.528	23.045
IV Riserva legale	41.003	41.003
VI Riserve statutarie	211	211
VII Altre riserve	317.037	371.262
01 Fondo contributi a fondo perduto	199.331	199.331
02 Altre riserve	117.706	171.931
IX Utile (perdita) dell'esercizio	(173)	(54.223)
TOTALE PATRIMONIO NETTO	380.606	381.298
C) TRATTAMENTO DI FINE RAPPORTO DI LAVORO SUBORDINATO	4.258	3.286
D) DEBITI		
01 Esigibili entro l'es.successivo	614.307	1.008.676
02 Esigibili oltre l'es.successivo	30.594	74.938
TOTALE DEBITI	644.901	1.083.614
E) RATEI E RISCONTI PASSIVI	0	0
<u>TOTALE PASSIVITA'</u>	1.029.765	1.468.198

CONTI D'ORDINE

I - GARANZIE PRESTATE		
II - BENI DI TERZI IN DEPOSITO		
III - DEPOSITARI NOSTRI BENI		
IV - IMPEGNI		
V - RISCHI	2.755.298	2.755.298

CONTO ECONOMICO

	31/12/2006	31/12/2005
A) VALORE DELLA PRODUZIONE		
01 Ricavi delle vendite e delle prestazioni	143.188	774.108
05 Altri ricavi e proventi	71.139	10.986
TOTALE VALORE DELLA PRODUZIONE	214.327	785.094
B) COSTI DELLA PRODUZIONE		
06 Materie prime, sussidiarie di consumo e di merci	(21.861)	(592.884)
07 Servizi	(103.118)	(129.888)
08 Godimento beni di terzi		
09 Costi per il personale		
a) salari e stipendi	(27.130)	(36.259)
b) oneri sociali	(133)	(124)
c) trattamento di fine rapporto	(972)	(1.259)
Totale 9	(28.235)	(37.642)
10 Ammortamenti e svalutazioni		
a) ammortamenti delle immobilizzazioni immateriali		
b) ammortamento delle immobilizz. materiali	(45.116)	(55.252)
d) svalutazioni dei crediti compresi nell'attivo circolante e delle disponibilità liquide	(45.116)	(55.252)
Totale 10		
11 Variazione delle rimanenze di materie prime sussidiarie, di consumo e merci	3.175	2.243
14 Oneri diversi di gestione	(6.945)	(21.378)
TOTALE COSTI DELLA PRODUZIONE	(202.100)	(834.801)
DIFFERENZA TRA VALORE E COSTI DELLA PRODUZIONE	12.227	49.707
C) PROVENTI E ONERI FINANZIARI		
16 Altri proventi finanziari		
d) proventi diversi dai precedenti		
d3) da banche	70	63
d4) da altri	387	
Totale 16d)	457	63
Totale 16	0	0
17 Interessi e altri oneri finanziari		
d) verso banche	(3.054)	(2.107)
d) v/altri	(6.978)	(7.450)
Totale 17	(10.032)	(9.557)

TOTALE PROVENTI E ONERI FINANZIARI	(9.575)	(9.494)
E) PROVENTI E ONERI STRAORDINARI		
20 Proventi		
b) altri proventi straordinari	0	4.978
c) differenze da arrotondamento	0	0
Totale 20	0	4.978
21 Oneri		
c) altri oneri straordinari	(2.211)	
Totale 21	0	
TOTALE PARTITE STRAORDINARIE	(2.211)	
RISULTATO PRIMA DELLE IMPOSTE	441	(54.223)
22 Imposte sul reddito d'esercizio		
a) Imposte correnti	614	0
Totale 22		
26 UTILE (PERDITA)	(173)	(54.223)

Il presente bilancio è conforme ai risultati delle scritture contabili.

6

**COOPERATIVA PRODUTTORI TABACCO
DEL PUGLIA**

Società Agricola Soc. Coop.

Sede Sociale e Amministrativa: 06050 – Collepepe - PG

Tel. 075.8789226 – 8789333 - Fax 075.8789461

Registro Prefettizio di Perugia n° 91

REA n° 93713 CCIAA di Perugia

N° 4021 Reg. Imp. di Perugia

P.IVA – Cod. Fisc. 00160430542

Iscr. all'Albo delle Cooperative a Mutualità Prev. al N° A116625



Società Agricola COOPERATIVA PRODUTTORI TABACCO DEL PUGLIA

SOC. COOP. - Sede Sociale ed Amministrativa: 06050 COLLEPEPE (PG)

COD. FISC. E PARTITA IVA N. 00160430542

TEL. 075.8789226 - 8789333 - FAX 075.8789461

Iscrizione all'albo delle Cooperative a mutualità prevalente al n. A 116625

BILANCIO DI ESERCIZIO AL 31.12.2006

STATO PATRIMONIALE - ATTIVO	31/12/2006		31/12/2005	
A) CREDITI VERSO SOCI PER VERSAMENTI ANCORA DOVUTI (di cui già richiamati)	0		0	
TOTALE CREDITI VERSO SOCI (A)		0		0
B) IMMOBILIZZAZIONI				
I) - IMMOBILIZZAZIONI IMMATERIALI				
1) costi di impianto e ampliamento				
2) costi di ricerca, sviluppo e pubbl.				
3) diritti di brevetto industriale e di utilizzo di opere dell'ingegno				
4) concess., licenze, marchi e diritti				
5) avviamento	0		16.320	
6) immobilizzaz. in corso e acconti				
7) altre	63.888		91.357	
Totale immobilizzazioni immateriali		63.888		107.677
II) - IMMOBILIZZAZIONI MATERIALI				
1) terreni e fabbricati	177.777		180.352	
2) impianti e macchinari	879.331		1.403.330	
3) attrezzature industriali e comm.li	0		0	
4) altri beni	953		1.905	
5) Immobilizz. in corso e acconti	0		0	
Totale immobilizzazioni materiali		1.058.061		1.585.587
III) - IMMOBILIZZAZIONI FINANZIARIE				
1) Partecipazioni in:				
a) imprese controllate				
b) imprese collegate				
c) imprese controllanti				
d) altre imprese				
2) Crediti				
a) verso imprese controllate				
- entro 12 mesi				
- oltre 12 mesi				
b) verso imprese collegate				
- entro 12 mesi				
- oltre 12 mesi				
c) verso controllanti				
- entro 12 mesi				
- oltre 12 mesi				
d) verso altri				
- entro 12 mesi				
- oltre 12 mesi				
3) Altri titoli				
4) Azioni proprie (valore nominale compl.)				
Totale immobilizzazioni finanziarie		0		0
TOTALE IMMOBILIZZAZIONI (B)		1.121.949		1.693.264

C) ATTIVO CIRCOLANTE				
I) - Rimanenze				
1) materie prime, sussidiarie e di consumo	49.141		61.015	
2) prodotti in corso di lavorazione e semilavorati				
3) lavori in corso su ordinazione				
4) prodotti finiti e merci				
5) acconti				
Totale rimanenze		49.141		61.015
II) - CREDITI:				
1) verso clienti				
a) esigibili entro l'esercizio succ.	2.843.185	2.893.539	4.359.078	4.626.217
b) esigibili oltre l'esercizio succ.	50.354		267.139	
2) verso imprese controllate				
a) esigibili entro l'esercizio succ.				
b) esigibili oltre l'esercizio succ.				
3) verso imprese collegate				
a) esigibili entro l'esercizio succ.				
b) esigibili oltre l'esercizio succ.				
4) verso controllanti				
a) esigibili entro l'esercizio succ.				
b) esigibili oltre l'esercizio succ.				
4-bis) crediti tributari				
a) esigibili entro l'esercizio succ.	115.314	115.314	16.418	16.418
b) esigibili oltre l'esercizio succ.	0		0	
4-ter) imposte anticipate				
a) esigibili entro l'esercizio succ.				
b) esigibili oltre l'esercizio succ.				
5) verso altri				
a) esigibili entro l'esercizio succ.	483.218	635.856	493.675	630.168
b) esigibili oltre l'esercizio succ.	152.638		136.493	
				-111.508
Totale crediti		3.644.709		5.161.295
III) Attività finanziarie che non costituiscono immobilizzazioni				
1) partecipazioni in imprese contr.				
2) partecipazioni in imprese colleg.				
3) partecipazioni in impr. controll.				
4) altre partecipazioni	1.612.815		1.612.815	
5) azioni proprie				
6) altri titoli	2.429.064		1.367.250	
Totale attività finanziarie		4.041.879		2.980.065
IV) Disponibilità liquide				
1) depositi bancari	677.879		1.723.895	
2) assegni				
3) denaro e valori in cassa	2.336		18.182	
Totale disponibilità liquide		680.215		1.742.077
TOTALE DELL'ATTIVO CIRCOLANTE (C)		8.415.944		9.944.452
D) RATEI E RISCONTI				
- disaggi su prestiti				
- vari	13.602		24.439	
TOTALE RATEI E RISCONTI (D)		13.602		24.439
TOTALE ATTIVO A+B+C+D		9.551.495		11.662.155

STATO PATRIMONIALE - PASSIVO

31/12/2006

31/12/2005

A) PATRIMONIO NETTO				
I CAPITALE	284.750		346.250	
II RISERVA DI SOVRAPPREZZO AZIONI				
III RISERVA DI RIVALUTAZIONE	115.626		115.625	
IV RISERVA LEGALE	5.830		5.830	
V RISERVE STATUTARIE				
V RISERVA AZ. PROPRIE PORTAFOGLIO				
VII ALTRE RISERVE				
Riserva straordinaria				
Versamenti in conto capitale				
Versam. in conto copertura perdite				
Fondo contributi c/capitale art 55 T.U.				
Riserva per ammortam. antic. art 67				
Fondo riserve in sospes. di imposta				
Riserve da conf. Agevol. (L576/1975)				
Riserve di cui all'art. 15 D.L. 429/1982				
Fondi accantonam. (art. 2 L 168/1982)				
Riserva fondi previdenziali integrativ				
ex D.Lgs. 124/1993				
Riserva non distribuibile ex art. 2426				
Riserva per conversione in Euro				
Altre	683.736		1.451.729	
VIII UTILI (PERDITE) PORTATI A NUOVO				
IX UTILE (PERDITA) D'ESERCIZIO	79		-767.992	
Acconti su dividendi				
Copertura parziale perdita d'eserciz.				
TOTALE PATRIMONIO NETTO (A)		1.090.021		1.151.442
B) FONDI PER RISCHI E ONERI				
1) Fondi di trattamento di quiescenza e obblighi simili				
2) Fondi per imposte anche differite				
3) Altri				
TOTALE FONDI PER RISCHI E ONERI (B)		0		0
C) TRATTAMENTO DI FINE RAPPORTO DI LAVORO SUBORDINATO	2.166		1.419	
TOTALE TRATTAMENTO DI FINE RAPPORTO (C)		2.166		1.419
D) DEBITI				
1) Obbligazioni				
a) esigibili entro l'esercizio successivo				
b) esigibili oltre l'esercizio successivo				
2) Obbligazioni convertibili				
a) esigibili entro l'esercizio successivo				
b) esigibili oltre l'esercizio successivo				
3) Debiti verso soci per finanziamenti				
a) esigibili entro l'esercizio successivo	854.044		343.060	
b) esigibili oltre l'esercizio successivo	455.343	1.309.387	1.145.453	1.488.513
4) Debiti verso banche				
a) esigibili entro l'esercizio successivo	2.684.025		1.574.038	
b) esigibili oltre l'esercizio successivo	2.677.574	5.361.599	3.518.114	5.092.152
5) Debiti verso altri finanziatori				
a) esigibili entro l'esercizio successivo				
b) esigibili oltre l'esercizio successivo				
6) Acconti				
a) esigibili entro l'esercizio successivo				
b) esigibili oltre l'esercizio successivo				
7) Debiti verso fornitori				
a) esigibili entro l'esercizio successivo	1.504.729		3.475.810	
b) esigibili oltre l'esercizio successivo	-	1.504.729	0	3.475.810
8) Debiti rappresentati da titoli di credito				

a) esigibili entro l'esercizio successivo				
b) esigibili oltre l'esercizio successivo				
9) <u>Debiti verso imprese controllate</u>				
a) esigibili entro l'esercizio successivo				
b) esigibili oltre l'esercizio successivo				
10) <u>Debiti verso imprese collegate</u>				
a) esigibili entro l'esercizio successivo				
b) esigibili oltre l'esercizio successivo				
11) <u>Debiti verso controllanti</u>				
a) esigibili entro l'esercizio successivo				
b) esigibili oltre l'esercizio successivo				
12) <u>debiti tributari</u>				
a) esigibili entro l'esercizio successivo	5.209		6.985	
b) esigibili oltre l'esercizio successivo	0	5.209	0	6.985
13) <u>debiti verso Ist. di Previdenza</u>				
a) esigibili entro l'esercizio successivo	4.949		6.940	
b) esigibili oltre l'esercizio successivo	0	4.949	0	6.940
14) <u>altri debiti</u>				
a) esigibili entro l'esercizio successivo	33.896		43.401	
b) esigibili oltre l'esercizio successivo	3.066	36.762	3.066	46.467
TOTALE DEBITI (D)		8.222.635		10.116.867
E) RATEI E RISCONTI				
- aggio su prestiti				
- vari	236.673		392.427	
TOTALE RATEI E RISCONTI (E)		236.673		392.427
TOTALE DEL PASSIVO (A+B+C+D+E)		9.551.495		11.662.157

CONTI D'ORDINE

1) Garanzie personali prestate	255.256
2) Garanzie reali prestate	1.365.513
3) Beni di terzi in deposito	
4) Impegni	
5) Rischi	
4) Altri conti d'ordine	

TOTALE CONTI D'ORDINE

1.620.769

Vero, reale e conforme alla contabilità sociale

I SINDACI

[Handwritten signatures of the Board of Directors]

GLI AMMINISTRATORI

[Handwritten signatures of the Administrators]

CONTO ECONOMICO

31/12/2006

31/12/2005

A) VALORE DELLA PRODUZIONE				
1) Ricavi delle vendite e prestazioni		2.969.937		5.420.837
2) Variazione delle rimanenze, di prodotti in lavorazione, semilavorati e finiti				
3) Variazione dei lavori in corso su ordinaz.				
4) Incrementi di immobilizz. per lavori interni				
5) Altri ricavi e proventi				
- vari		329.442		502.126
- contributi in conto esercizio				
- contributi in conto capitale (quote eserc.)		169.308		190.437
TOTALE VALORE DELLA PRODUZIONE (A)		3.468.687		6.113.400
B) COSTI DELLA PRODUZIONE				
6) Per materie prime, sussidiarie, di consumo e di merci		1.228.140		1.838.927
7) Per servizi		1.355.752		3.000.780
8) Per godimento di beni di terzi				
9) Per il personale:				
a) salari e stipendi	69.404		81.111	
b) oneri sociali	13.274	82.678	21.310	102.421
c) trattamento di fine rapporto				
d) trattamento di quiescenza e simili				
e) altri costi				
10) Ammortamenti e svalutazioni				
a) ammortamento delle immobilizz. immateriali		48.789		56.053
b) ammortamento delle immobilizz. materiali		571.812		743.292
c) altre svalutazioni delle immobilizzazioni				
d) svalutazione dei crediti compresi nell'attivo circolante e delle disponib. liq.				
11) Variazione delle rimanenze di materie prime, sussidiarie, di consumo e merci				
rimanenze iniziali	61.015		60.350	
rimanenze finali	- 49.141	11.874	-61.015	-665
12) Accantonamento per rischi		0		0
13) Altri accantonamenti				
14) Oneri diversi di gestione		109.178		201.490
TOTALE COSTI DELLA PRODUZIONE (B)		3.408.223		5.942.298
DIFFERENZA TRA VALORI E COSTI DELLA PRODUZIONE (A-B)		60.464		171.102
C) PROVENTI E ONERI FINANZIARI				
15) Proventi da partecipazioni:				
- da imprese controllate				
- da imprese collegate				
- altri				
16) Altri proventi finanziari:				
a) da crediti iscritti nelle immobilizzazioni				
- da imprese controllate				
- da imprese collegate				
- da controllanti				
- altri				
b) da titoli iscritti nelle immobilizzazioni				
c) da titoli iscritti nell'attivo circolante		153.320		28.965
d) proventi diversi dai precedenti				
- da imprese controllate				
- da imprese collegate				
- da controllanti				
- altri		9.291		79.835

17) interessi ed altri oneri finanziari: - da imprese controllate - da imprese collegate - da controllanti - altri	-	338.767	-270.059
17 bis) utili e perdite su cambi:	-	566	
TOTALE PROVENTI E ONERI FINANZIARI (16-17)		176.722	-161.259
D) RETT. DI VALORE DI ATTIVITA' FINANZIARIE			
18) Rivalutazioni: a) di partecipazioni b) di immobilizzazioni finanziarie c) di titoli iscritti nell'attivo circolante			
19) Svalutazioni: a) di partecipazioni b) di immobilizzazioni finanziarie c) di titoli iscritti nell'attivo circolante			-956.695
TOTALE RETTIF. VALORE DI ATTIV. FINANZ. (D)		0	-956.695
E) PROVENTI E ONERI STRAORDINARI			
20) PROVENTI: - plusvalenze da alienazioni - vari		174.075	247.286
21) ONERI: - minusvalenze da alienazioni - imposte esercizi precedenti - vari	-	56.768	-65.141
TOTALE DELLE PARTITE STRAORDINARIE (20-21)		117.307	182.145
RISULTATO PRIMA DELLE IMPOSTE (A-B+C+D+E)		1.049	-764.707
22) IMPOSTE SUL REDDITO DI ESERCIZIO a) imposte correnti a) imposte differite (anticipate)	-	970	-3.285
23) UTILE (PERDITA) DELL'ESERCIZIO		79	-767.992

Vero, reale e conforme alla contabilità sociale

I SINDACI

[Handwritten signatures of the Board of Directors]

GLI AMMINISTRATORI

[Handwritten signatures of the Administrators]

7

AGRICOOOPER


Società Cooperativa Agricola
Via della Libertà, 35
06010 - Pistrino di Citerna - PG

P.IVA – Cod. Fisc. 00355050543
REA Perugia n° 94053
Iscrizione Albo Società Cooperative
Sez. Mutualità Prevalente, Cat. Agricoltura n° A107740

12

12

AGRICOPER Soc. Coop. agricola
Via della Libertà, 35
06010 – PISTRINO DI CITERNA (PG)



ASSEMBLEA DEI SOCI
ESERCIZIO 2006

Cod.Fisc. e Partita Iva 00355050543
R.E.A. Perugia n. 94053
Iscritta all' Albo Societa' Cooperative, Sezione
Mutualità Prevalente, Categoria Agricoltura
n. A107740

BILANCIO CONSUNTIVO AL 31.12.2006

STATO PATRIMONIALE

ATTIVO	Esercizio al 31/12/2006	Esercizio al 31/12/2005
A) CREDITI VERSO SOCI PER VERSAMENTI ANCORA DOVUTI		
1) Soci c/azioni da versare	55	84
TOTALE CREDITI VERSO SOCI (A)	55	84
B) IMMOBILIZZAZIONI		
I. Immobilizzazioni Immateriali		
3) Diritti di brevetto industriale e diritti di utilizzo delle opere dell'ingegno	46.959	93.919
4) Concessioni, licenze, marchi e diritti simili	3.063	0
5) Avviamento	1.720	3.439
7) Altre:		
c) Manutenzione e ammodernamento	4.593	9.186
Totale sottogruppo I.	56.335	106.544
II. Immobilizzazioni Materiali		
1) Terreni e fabbricati	4.347.244	4.273.840
Meno: fondo ammortamento	-1.707.253	-1.593.527
.....totale voce 1)	2.639.991	2.680.313
2) Impianti e macchinario	7.745.927	7.790.864
Meno: fondo ammortamento	-5.573.537	-5.312.655
.....totale voce 2)	2.172.390	2.478.209
3) Attrezzature industriali e commerciali	170.952	171.957
Meno: fondo ammortamento	-159.479	-157.683
.....totale voce 3)	11.473	14.274
4) Altri beni	489.031	482.119
Meno: fondo ammortamento	-444.593	-419.407
.....totale voce 4)	44.438	62.712
5) Immobilizzazioni in corso e acconti	9.792	5.712
Totale sottogruppo II.	4.878.084	5.241.220
III. Immobilizzazioni Finanziarie		
1) Partecipazioni in:		
d) altre imprese	36.048	36.048
e) cooperative e consorzi	879.693	842.575
Meno: fondo svalutazione partecipazioni	-18.617	-18.617
.....totale voce 1)	897.124	860.006
2) Crediti:		
d) verso altri > 12 mesi	72.201	55.730
3) Altri Titoli:	0	100.070
Totale sottogruppo III.	969.325	1.015.806
TOTALE IMMOBILIZZAZIONI (B)	5.903.744	6.363.570

ATTIVO	Esercizio al 31/12/2006	Esercizio al 31/12/2005
C) ATTIVO CIRCOLANTE		
I. Rimanenze		
1) Materie prime, sussidiarie e di consumo	138.438	129.521
4) Prodotti finiti e merci	113.017	125.113
6) Anticipazioni colturali	56.197	42.810
Totale sottogruppo I.	307.652	297.444
II. Crediti		
1) Verso Clienti < 12 mesi	509.291	521.462
Verso Clienti > 12 mesi	11.490	11.490
Totale voce 1)	520.781	532.952
4-bis) Crediti tributari < 12 mesi	8.165	15.937
Crediti tributari > 12 mesi	7.081	7.081
Totale voce 4-bis)	15.246	23.018
5) Verso Altri < 12 mesi	213.006	122.579
Verso Altri > 12 mesi	7.645	9.343
Totale voce 5)	220.651	131.922
6) Crediti verso soci < 12 mesi	925.397	858.034
7) Verso cooperative partecipate < 12 mesi	57.981	526.884
meno: fondo svalutazione crediti	-40.376	-40.376
Totale sottogruppo II.	1.699.680	2.032.434
III. Attività finanziarie che non costituiscono immobilizzazioni		
6) Altri titoli	102.000	102.000
Totale sottogruppo III.	102.000	102.000
IV. Disponibilità liquide		
1) Depositi bancari e postali	303.965	615.248
3) Danaro e valori in cassa	162	2.217
Totale sottogruppo IV.	304.127	617.465
TOTALE ATTIVO CIRCOLANTE (C)	2.413.459	3.049.343
D) RATEI E RISCONTI		
Ratei attivi	1.938	4.594
Risconti attivi	42.398	33.820
TOTALE RATEI E RISCONTI (D)	44.336	38.414
TOTALE ATTIVO	8.361.594	9.451.411

STATO PATRIMONIALE

PASSIVO	Esercizio al 31/12/2006	Esercizio al 31/12/2005
A) PATRIMONIO NETTO		
I. Capitale	1.258.388	1.263.288
IV. Riserva legale	670.507	591.573
V. Riserve statutarie	2.646.212	2.646.212
VII. Altre riserve	0	-3
VIII Utili (perdite) portati a nuovo		
IX. Utile (Perdita) dell'esercizio	1.106	81.376
TOTALE PATRIMONIO NETTO (A)	4.576.213	4.582.446
C) TRATTAMENTO DI FINE RAPPORTO DI LAVORO SUBORDINATO		
Fondo trattamento fine rapporto	63.015	62.656
TOTALE TRATTAMENTO FINE RAPPORTO LAVORO (C)	63.015	62.656
D) DEBITI		
3) Debiti verso soci per finanziamenti < 12 mesi	510.742	508.601
4) Debiti verso banche < 12 mesi	312.483	637.482
Debiti verso banche > 12 mesi	776.805	1.078.134
Totale voce 4)	1.089.288	1.715.616
7) Debiti verso fornitori < 12 mesi	441.322	410.698
8) Debiti rappresentati da titoli di credito < 12 mesi	400.000	350.000
12) Debiti tributari < 12 mesi	29.046	30.663
13) Debiti verso istituti di previdenza e di sicurezza sociale < 12 mesi	115.010	164.436
14) Altri debiti < 12 mesi	56.146	60.948
15) Debiti verso soci < 12 mesi	264.358	643.390
TOTALE DEBITI (D)	2.905.912	3.884.352
E) RATEI E RISCONTI		
Ratei passivi	28.700	37.690
Risconti passivi	787.754	884.267
TOTALE RATEI E RISCONTI (E)	816.454	921.957
TOTALE PASSIVO	8.361.594	9.451.411

STATO PATRIMONIALE

CONTI D'ORDINE	Esercizio al 31/12/2006	Esercizio al 31/12/2005
1° RISCHI PER GARANZIE A FAVORE DI TERZI		
a) Fidejussioni A favore di terzi	2.693.893	4.593.558
d) Garanzie reali A favore di terzi	4.675.410	4.775.410
Totale	7.369.303	9.368.968
4° GARANZIE RICEVUTE DA TERZI	940.108	940.108
5° ENPAIA PER T.F.R. IMPIEGATI	211.661	221.962
6° TITOLI A CUSTODIA P/O TERZI	111.192	111.192
8° RISCHI SU EFFETTI ALLO SCONTO	37.077	36.934
TOTALE CONTI D'ORDINE	8.669.341	10.679.164

CONTO ECONOMICO	Esercizio al 31/12/2006	Esercizio al 31/12/2005
C) PROVENTI E ONERI FINANZIARI		
15) Proventi da partecipazioni	3.762	3.733
16) Altri proventi finanziari:		
a) Da crediti iscritti nelle immobilizzazioni	2.213	1.323
b) Da titoli iscritti nelle immobilizzazioni	1.833	2.750
c) Da titoli iscritti nell'attivo circolante	3.519	2.703
d) Proventi diversi dai precedenti	13.458	19.928
Totale voce 16)	21.023	26.704
17) Interessi e altri oneri finanziari	-140.794	-167.875
TOTALE PROVENTI E ONERI FINANZIARI (C)	-116.009	-137.438
D) RETTIFICHE DI VALORE DI ATTIVITA' FINANZIARIE		
19) Svalutazioni:		
a) Di partecipazioni	-3	-18.617
b) Di immobilizzazioni finanziarie	-70	-180
Totale voce 19)	-73	-18.797
TOTALE RETTIFICHE VALORE ATTIVITA' FINANZIARIE (D)	-73	-18.797
E) PROVENTI E ONERI STRAORDINARI		
20) Proventi:		
a) Proventi straordinari	9.503	36.357
b) Proventi da plusvalenze	28.447	192.259
Totale voce 20)	37.950	228.616
21) Oneri:		
a) Oneri straordinari	-2.089	-4.283
Totale voce 21)	-2.089	-4.283
TOTALE PROVENTI E ONERI STRAORDINARI (E)	35.861	224.333
RISULTATO PRIMA DELLE IMPOSTE (A+-B+-C+-D+-E)	21.627	105.778
22) Imposte sul reddito dell'esercizio IRAP	20.521	24.402
23) UTILE (PERDITA) DELL'ESERCIZIO	1.106	81.376

Il presente Bilancio è conforme ai risultati delle scritture contabili.

p. IL CONSIGLIO DI AMM/NE
IL PRESIDENTE

8

UNIONE LAVORATORI AGRICOLI

Società Cooperativa Agricola
Via Montestraddello, Fraz. Compignano
06055 - Marsciano - PG

P.IVA – Cod. Fisc. 00460470545
REA Perugia n° 93998
Capitale Sociale versato: 754,03 euro

13

8

SOC.AGR.COOP.UNIONE LAVORATORIAGRICOLI

VOC. MONESTRADELLO - FRAZ. COMPIGNANO

06055 MARSIANO (PG)

P.I. 00460470545

Capitale Sociale : 754,03 Capitale Versato: 754,03

iscritta nella sezione ordinaria del R.I. di PERUGIA

al N.: C.C.I.A.A. di: PERUGIA

Repertorio economico amministrativo: 093998

Codice fiscale : 00460470545 Partita Iva : 00460470545

Bilancio in forma abbreviata al 31/12/2006 31/12/2005

ATTIVO:

A) Crediti verso soci per versamenti

ancora dovuti, con separata indicazione della parte già richiamata.

a) crediti non richiamati; 0 0

b) crediti richiamati; 0 0

Totale crediti verso soci (A). 0 0

B) Immobilizzazioni, con separata indicazione di quelle concesse in locazione finanziaria:

I - Immobilizzazioni immateriali:

Costi 460 690

Fondi ammortamento 0 0

Fondi svalutazione 0 0

Totale.	460	690
II - Immobilizzazioni materiali:		
Costi		
a) non concessi in locazione		
finanziaria	250.723	250.722
b) concessi in locazione		
finanziaria	0	0
Fondi ammortamento		
a) non concessi in locazione		
finanziaria	-181.278	-170.489
b) concessi in locazione		
finanziaria	0	0
Fondi svalutazione		
a) non concessi in locazione		
finanziaria	0	0
b) concessi in locazione		
finanziaria	0	0
Totale.	69.445	80.233
III - Immobilizzazioni finanziarie, con		
separata indicazione, per ciascuna		
voce dei crediti, degli importi		
esigibili entro l'esercizio		
successivo:		
a) di cui crediti esigibili entro		
il successivo esercizio	0	0

b) di cui crediti esigibili oltre		
il successivo esercizio	0	0
Totale.	0	0
Totale immobilizzazioni (B);	69.905	80.923
C) Attivo circolante:		
I - Rimanenze:	0	0
II - Crediti, con separata indicazione,		
per ciascuna voce, degli importi		
esigibili oltre l'esercizio succes-		
sivo:		
a) esigibili entro l'esercizio		
successivo	22.069	25.993
b) esigibili oltre l'esercizio		
successivo	0	0
Totale.	22.069	25.993
III - Attivita' finanziarie che non		
costituiscono immobilizzazioni:	0	0
IV - Disponibilita' liquide:	3.183	2.883
Totale attivo circolante (C).	25.252	28.876
D) Ratei e risconti, con separata indi-		
cazione del disaggio su prestiti:		
- di cui disaggio su prestiti	0	0
Totale ratei e risconti.	607	285
Totale (Attivita').	95.764	110.084
PASSIVO:		

A) Patrimonio netto:

I - Capitale.	754	754
II - Riserva sovrapprezzo delle azioni	0	0
III - Riserve di rivalutazione.	0	0
IV - Riserva legale.	3.863	3.728
V - Riserve statutarie.	1.237	935
VI - Riserva per azioni proprie in portafoglio.	0	0
VII - Altre riserve, distintamente indicate.	0	0
VIII - Utili (perdite) portati a nuovo.	-87	-87
IX - Utile (perdita) dell'esercizio.	-249	450
Totale (Patrimonio Netto (A)).	5.518	5.780

B) Fondi per rischi e oneri:

5.165 5.165

C) Trattamento di fine rapporto di

lavoro subordinato. 0 0

D) Debiti, con separata indicazione, per

ciascuna voce, degli importi esigibili

oltre l'esercizio successivo:

a) esigibili entro l'esercizio

successivo 24.301 20.854

b) esigibili oltre l'esercizio

successivo 60.762 78.245

Totale Debiti. 85.063 99.099

E) Ratei e risconti, con separata indi-

cazione dell'aggio su prestiti.		
- di cui aggio su prestiti	0	0
Totale Ratei e Risconti.	18	40
Totale (Passivita' e Netto).	95.764	110.084
CONTO ECONOMICO:		
A) Valore della produzione:		
1) ricavi delle vendite e delle prestazioni;	38.791	48.061
2) variazioni delle rimanenze di prodotti in corso di lavorazione, semilavorati e finiti;	0	0
3) variazione dei lavori in corso su ordinazione;	0	0
4) incrementi di immobilizzazioni per lavori interni;	0	0
5) altri ricavi e proventi, con separata indicazione dei contributi in conto esercizio:		
5a) contributi in conto esercizio;	0	0
5b) altri ricavi e proventi.	3	2
Totale.	3	2
Totale Valore della Produzione (A).	38.794	48.063
B) Costi della produzione:		
6) per materie prime, sussidiarie, di consumo di merci;	8.731	9.345

7) per servizi;	16.056	11.636
8) per godimento di beni di terzi;	0	0
9) per il personale:		
a) salari e stipendi;	0	0
b) oneri sociali;	0	0
c) trattamento di fine rapporto;	0	0
d) trattamento di quiescenza e simili;	0	0
e) altri costi;	0	0
Totale.	0	0
10) ammortamenti e svalutazioni:		
a) ammortamento delle immobilizzazioni immateriali;	230	230
b) ammortamento delle immobilizzazioni materiali;	10.789	21.108
c) altre svalutazioni delle immobilizzazioni;	0	0
d) svalutazione dei crediti compresi nell'attivo circolante e delle disponibilita' liquide;	0	0
Totale.	11.019	21.338
11) variazioni delle rimanenze di materie prime, sussidiarie, di con- sumo e merci;	0	0
12) accantonamenti per rischi;	0	0

13) altri accantonamenti;	0	0
14) oneri diversi di gestione.	382	1.326
Totale dei Costi della Produzione (B).	36.188	43.645
Differenza tra valore e costi della produzione (A - B).	2.606	4.418
c) Proventi e oneri finanziari:		
15) proventi da partecipazioni, con separata indicazione di quelli rela- tivi ad imprese controllate e col- legate		
a) in imprese controllate e collegate;	0	0
b) in altre imprese.	0	0
Totale.	0	0
16) altri proventi finanziari:		
a) da crediti iscritti nelle immobilizzazioni, con separata indicazione di quelli da imprese controllate e collegate e di quelli da controllanti;		
a1) da imprese collegate e con- trollate;	0	0
a2) da imprese controllanti;	0	0
a3) da altre imprese.	0	0
Totale.	0	0

b) da titoli iscritti nelle immobilizzazioni che non costituiscono partecipazioni;	0	0
c) da titoli iscritti nell'attivo circolante che non costituiscono partecipazioni;	0	0
d) proventi diversi dai precedenti, con separata indicazione di quelli da imprese controllate e collegate e di quelli da controllanti:		
d1) da imprese controllate e collegate;	0	0
d2) da imprese controllanti;	0	0
d3) diversi.	0	0
Totale.	0	0
Totale (altri proventi finanziari).	0	0
17) interessi e altri oneri finanziari, con separata indicazione di quelli verso imprese controllate e collegate e verso controllanti;		
a) verso imprese controllate e collegate	0	0
b) verso imprese controllanti.	0	0
c) verso altri.	2.855	3.872

Totale.	2.855	3.872
17 bis) utili e perdite su cambi.	0	0
Totale Proventi e Oneri Finanziari (C)		
(15 + 16 - 17 +- 17bis).	-2.855	-3.872
D) Rettifiche di valore di attivita'		
finanziarie:		
18) rivalutazioni:		
a) di partecipazioni;	0	0
b) immobilizzazioni finanziarie che non costituiscono partecipazioni;	0	0
c) di titoli iscritti all'attivo circolante che non costituiscono partecipazioni;	0	0
Totale.	0	0
19) svalutazioni:		
a) di partecipazioni;	0	0
b) di immobilizzazioni finanziarie che non costituiscono partecipa- zioni;		
c) di titoli iscritti nell'attivo circolante che non costituiscono partecipazioni.	0	0
Totale.	0	0
Totale delle rettifiche (D) (18 - 19).	0	0
E) Proventi e oneri straordinari:		

20) proventi, con separata indicazione delle plusvalenze da alienazioni i cui ricavi non sono iscrivibili al n. 5);

a) plusvalenze da alienazioni i cui ricavi non sono iscrivibili al n. 5);

0 0

b) sopravvenienze attive ed insussistenze passive

0 0

c) altri proventi;

0 0

Totale.

0 0

21) oneri, con separata indicazione delle minusvalenze da alienazioni, i cui effetti contabili non sono iscrivibili al n. 14), e delle imposte relative a esercizi precedenti.

a) minusvalenze da alienazioni i cui effetti contabili non sono iscrivibili al n. 14);

0 0

b) imposte relative ad esercizi precedenti;

0 0

c) altri oneri.

0 66

Totale.

0 66

Totale delle partite straordinarie (E)

(20 - 21).

0 -66

Risultato prima delle imposte.

(A - B +- C +- D +- E); -249 480

22) Imposte sul reddito dell' esercizio,

correnti, differite e anticipate;

a) imposte correnti; 0 30

b) imposte differite e anticipate. 0 0

Totale. 0 30

23) utile (perdita) dell'esercizio. -249 450

IL PRESIDENTE DEL CONSIGLIO DI AMMINISTRAZIONE

SPACCINO MARIA RITA

FRANTOIO DI SPELLO UCCD

Società Cooperativa Agricola
Via Banche 1/b - 06038 - Spello - PG
Tel. 0742.651662 – Fax 0742.304371

P.IVA – Cod. Fisc. 00024650054

Imposta di bollo assolta in modo virtuale tramite la
Camera di Commercio PERUGIA-PG: aut. N. 159194/01 del 22.11.2001
Agenzia delle Entrate di Perugia

STATO PATRIMONIALE A SEZIONI DIVISE SECONDO L'ART. 5 DEL D.LGS. 9 APRILE 1991, N.127
DI ATTUAZIONE DELLA IV DIRETTIVA U.E. IN ITALIA

<< ATTIVO >>

A) CREDITI VERSO SOCI PER VERSAMENTI ANCORA DOVUTI:	0	0	0
B) IMMOBILIZZAZIONI:			
I) Immobilizzazioni Immateriali:			
1) costi di impianto e di ampliamento	0	0	0
2) costi di ricerca, di sviluppo e pubblicità	0	0	0
3) diritti di brevetto industriale ...	0	0	0
4) concessioni, licenze, marchi e dir. simili	0	0	0
5) avviamento	0	0	0
6) immobilizzazioni in corso e acconti	0	0	0
7) altre immobilizzazioni immateriali	6.658	11.359	-4.701
TOTALE (Immobilizzazioni Immateriali):	6.658	11.359	-4.701
II) Immobilizzazioni Materiali:			
1) terreni e fabbricati	236.096	239.757	-3.661
2) impianti e macchinario	374.703	389.761	-15.058
3) attrezzature industriali e commerciali	98.225	91.591	6.634
4) altri beni materiali	19.901	25.845	-5.944
5) immobilizzazioni in corso e acconti	0	0	0
TOTALE (Immobilizzazioni Materiali):	728.925	746.954	-18.029
III) Immobilizzazioni Finanziarie:			
1) Partecipazioni in:			
a) imprese controllate	0	0	0
b) imprese collegate	0	0	0
c) altre imprese	212	212	0
Totale Partecipazioni:	212	212	0
2) Crediti:			
a) verso imprese controllate	0	0	0
b) verso imprese collegate	0	0	0
c) verso controllanti	0	0	0
d) verso altri	3.896	3.181	715
Totale Crediti:	3.896	3.181	715
3) Altri Titoli	0	0	0
4) Azioni Proprie	0	0	0
TOTALE (Immobilizzazioni Finanziarie):	4.108	3.393	715
TOTALE IMMOBILIZZAZIONI (B):	739.691	761.706	-22.015

C) ATTIVO CIRCOLANTE:

I) Rimanenze:

1) materie prime, sussidiarie e di consumo	0	0	0
2) prodotti in corso lavoraz. e semilavorati	0	0	0
3) lavori in corso su ordinazione	0	0	0
4) prodotti finiti e merci	41.818	52.738	-10.920
5) acconti	0	0	0
TOTALE (Rimanenze):	41.818	52.738	-10.920

II) Crediti:

1) Crediti verso Clienti:

a) crediti v/clienti esig. in esercizio	116.306	75.104	41.202
b) crediti v/clienti esig. > esercizio	0	0	0
Totale Crediti verso Clienti:	116.306	75.104	41.202

2) Crediti verso Imprese Controllate:

a) crediti v/imp.controllate esig. in es.	0	0	0
b) crediti v/imp.controllate esig. > es.	0	0	0
Totale Crediti verso Imprese Controllate:	0	0	0

3) Crediti verso Imprese Collegate:

a) crediti v/imp.collegate esig. in es.	0	0	0
b) crediti v/imp.collegate esig. > es.	0	0	0
Totale Crediti verso Imprese Collegate:	0	0	0

4) Crediti verso Imprese Controllanti:

a) crediti v/imp.controllanti esig. in es.	0	0	0
b) crediti v/imp.controllanti esig. > es.	0	0	0
Totale Crediti verso Imprese Controllanti:	0	0	0

5) Crediti verso Altri:

a) crediti v/altri esig. in esercizio	32.747	29.027	3.720
b) crediti v/altri esig. > esercizio	0	0	0
Totale Crediti verso Altri:	32.747	29.027	3.720

TOTALE (Crediti):	149.053	104.131	44.922
--------------------------	----------------	----------------	---------------

III) Attività Finanziarie:

1) Partecipazioni in Impr. Controllate	0	0	0
2) Partecipazioni in Impr. Collegate	0	0	0
3) Altre Partecipazioni	0	0	0
4) Azioni Proprie	0	0	0
5) Altri Titoli	0	0	0
TOTALE (Attività Finanziarie):	0	0	0

IV) Disponibilità Liquide:

1) Depositi Bancari e Postali	63.657	135	63.522
2) Assegni	0	0	0
3) Denaro e Valori in Cassa	419	641	-222

TOTALE (Disponibilità Liquide):	64.076	776	63.300
TOTALE ATTIVO CIRCOLANTE (C):	254.947	157.645	97.302
DI RATEI E RISCONTI:	0	4.102	-4.102
TOTALE ATTIVITA' (A+B+C+D):	994.638	923.453	71.185

<< P A S S I V O >>

A) PATRIMONIO NETTO:			
I) Capitale:	97.464	97.438	26
II) Riserva da Soprapprezzo delle Azioni:	0	0	0
III) Riserve di rivalutazione:	0	0	0
IV) Riserva Legale:	15.516	15.516	0
V) Riserva per Azioni proprie in portafoglio:	0	0	0
VI) Riserve Statutarie:	0	0	0
VII) Altre Riserve, distintamente indicate:	372.026	372.026	0
VIII) Utili (Perdite) portati a nuovo:	-72.150	0	-72.150
IX) Utile (Perdita) dell'Esercizio:	32.483	-72.151	104.634
	-----	-----	-----
TOTALE PATRIMONIO NETTO (A):	445.339	412.829	32.510
B) FONDI PER RISCHI ED ONERI:			
1) Trattamento di quiescenza ed obbl.simili	0	0	0
2) Per Imposte	0	0	0
3) Altri	0	0	0
	-----	-----	-----
TOTALE FONDI PER RISCHI ED ONERI (B):	0	0	0
C) TRATTAMENTO FINE RAPPORTO LAVORO SUBORDINATO:			
	0	0	0
D) DEBITI:			
1) Obbligazioni:			
a) obbligazioni pagabili in esercizio	0	0	0
b) obbligazioni pagabili > esercizio	0	0	0
	-----	-----	-----
Totale Debiti Obbligazioni:	0	0	0
2) Obbligazioni Convertibili:			
a) obbligazioni conv.pagabili in es.	0	0	0
b) obbligazioni conv.pagabili > es.	0	0	0
	-----	-----	-----
Totale Debiti Obbligazioni Convertibili:	0	0	0
3) Debiti verso Banche:			
a) debiti verso banche pagab. in es.	0	259.763	-259.763
b) debiti verso banche pagab. > es.	396.026	144.991	251.035
	-----	-----	-----
Totale Debiti verso Banche:	396.026	404.754	-8.728
4) Debiti verso altri Finanziatori:			
a) debiti verso altri fin.pag. in es.	0	0	0
b) debiti verso altri fin.pag. > es.	0	0	0
	-----	-----	-----
Totale Debiti verso altri Finanziatori:	0	0	0
5) Acconti:			
a) acconti comp. in esercizio	0	0	0
b) acconti comp. > esercizio	0	0	0
	-----	-----	-----
Totale Debiti Acconti:	0	0	0

6) Debiti verso Fornitori:			
a) debiti verso fornitori pag.in es.	79.342	56.443	22.899
b) debiti verso fornitori pag. > es.	0	0	0

Totale Debiti verso Fornitori:	79.342	56.443	22.899
7) Debiti rappresentati da Titoli di Credito:			
a) debiti rappr.da titoli pag.in es.	0	0	0
b) debiti rappr.da titoli pag. > es.	0	0	0

Totale Debiti rappr.da Titoli di Credito:	0	0	0
8) Debiti verso Imprese Controllate:			
a) debiti verso impr.contr.pag.in es.	0	0	0
b) debiti verso impr.contr.pag. > es.	0	0	0

Totale Debiti verso Imprese Controllate:	0	0	0
9) Debiti verso Imprese Collegate:			
a) debiti verso impr.coll.pag.in es.	0	0	0
b) debiti verso impr.coll.pag. > es.	0	0	0

Totale Debiti verso Imprese Collegate:	0	0	0
10) Debiti verso Controllanti:			
a) debiti verso contr.pag.in esercizio	0	0	0
b) debiti verso contr.pag. > esercizio	0	0	0

Totale Debiti verso Controllanti:	0	0	0
11) Debiti Tributarî:			
a) debiti tributarî pagabili in esercizio	13.610	3.432	10.178
b) debiti tributarî pagabili > esercizio	0	0	0

Totale Debiti Tributarî:	13.610	3.432	10.178
12) Debiti verso Istituti di Previdenza:			
a) debiti verso Ist.Prev.pag.in es.	7.312	4.406	2.906
b) debiti verso Ist.Prev.pag. > es.	0	0	0

Totale Debiti verso Istituti di Previdenza:	7.312	4.406	2.906
13) Altri Debiti:			
a) altri debiti pagabili in esercizio	44.758	41.589	3.169
b) altri debiti pagabili > esercizio	0	0	0

Totale altri Debiti:	44.758	41.589	3.169
	=====	=====	=====
TOTALE DEBITI (D):	541.048	510.624	30.424
	=====	=====	=====
E) RATEI E RISCOINTI:	8.251	0	8.251
	=====	=====	=====
TOTALE PASSIVITA' (A+B+C+D+E):	994.638	923.453	71.185

SCHEMA DI CONTO ECONOMICO SECONDO L'ART.7
DEL D.LGS. 9 APRILE 1991, N.127

A) VALORE DELLA PRODUZIONE:			
1) Ricavi delle Vendite e delle Prestazioni:	464.802	491.777	-26.975
2) Variazioni delle Rimanenze di Prodotti:			
a) in corso di lavorazione	-138	-2.823	2.685
b) semilavorati	0	0	0
c) prodotti finiti	0	0	0
Totale Variaz. delle Rimanenze di Prodotti:	-138	-2.823	2.685
3) Variazione dei Lavori in Corso su Ordinaz.:	-1.734	-2.888	1.154
4) Incrementi di Immobilizz. per Lavori Interni:	0	0	0
5) Altri Ricavi e Proventi:	9.723	3.948	5.775
TOTALE VALORE DELLA PRODUZIONE (A):	472.653	490.014	-17.361
B) COSTI DELLA PRODUZIONE:			
6) Costi della Produzione:			
a) per materie prime	200.467	275.838	-75.371
b) per materiale sussidiario	0	0	0
c) per materie di consumo	24.697	23.920	777
d) per merci	0	0	0
Totale Costi della Produzione:	225.164	299.758	-74.594
7) Per Servizi:	13.771	12.639	1.132
8) Per Godimento di Beni di Terzi:	0	0	0
9) Per il Personale:			
a) salari e stipendi	72.041	89.846	-17.805
b) oneri sociali	15.409	19.461	-4.052
c) trattamento di fine rapporto	0	0	0
d) trattamento di quiescenza e simili	0	0	0
e) altri costi	0	0	0
Totale Costi per il Personale:	87.450	109.307	-21.857
10) Ammortamenti e Svalutazioni:			
a) ammortamento delle immob. immateriali	4.701	9.403	-4.702
b) ammortamento delle immob. materiali	26.010	50.550	-24.540
c) altre svalutazioni delle immobilizz.	0	0	0
d) svalutazione dei crediti in a/c e d/l	0	0	0
Totale Ammortamenti e Svalutazioni:	30.711	59.953	-29.242
11) Variazioni delle Rimanenze:			
a) di materie prime	9.049	-27.140	36.189
b) sussidiarie	0	0	0
c) di consumo	0	0	0
d) merci	0	0	0
Totale Variazioni delle Rimanenze:	9.049	-27.140	36.189
12) Accantonamento per Rischi:	0	0	0
13) Altri Accantonamenti:	0	0	0
14) Oneri Diversi di Gestione:	55.584	84.452	-28.868
TOTALE COSTI DELLA PRODUZIONE (B):	421.729	538.969	-117.240
Diff. tra valore e costi di produzione (A-B):	50.924	-48.955	99.879

C) PROVENTI E ONERI FINANZIARI:			
15) Proventi da Partecipazioni:			
a) relativi a imprese controllate	0	0	0
b) relativi a imprese collegate	0	0	0
.....			
Totale Proventi da Partecipazioni:	0	0	0
16) Altri Proventi Finanziari:			
a) da crediti iscritti in immobilizzazioni:			
a1) da imprese controllate	0	0	0
a2) da imprese collegate	0	0	0
a3) da imprese controllanti	0	0	0
.....			
Totale P.F. da crediti iscr. in immob.:	0	0	0
b) da titoli iscritti in immob. no part.	0	0	0
c) da titoli in a/c non partecipazioni	0	0	0
d) proventi diversi dai precedenti da:			
d1) imprese controllate	0	0	0
d2) imprese collegate	0	0	0
d3) imprese controllanti	0	0	0
.....			
Totale proventi diversi dai precedenti:	0	0	0

Totale Altri Proventi Finanziari:	0	0	0
17) Interessi ed altri Oneri Finanziari:			
a) verso imprese controllate	0	0	0
b) verso imprese collegate	0	0	0
c) verso imprese controllanti	0	0	0
d) interessi passivi	11.551	36.842	-25.291

Totale Interessi ed altri Oneri Finanziari:	11.551	36.842	-25.291

TOTALE PROVENTI - ONERI FINANZIARI (15+16-17):	-11.551	-36.842	25.291
D) RETTIFICHE DI VALORE DI ATTIVITA' FINANZIARIE:			
18) Rivalutazioni:			
a) di partecipazioni	0	0	0
b) di immob. finanziarie no partecipazioni	0	0	0
c) di titoli in a/c no partecipazioni	0	0	0
.....			
Totale Rivalutazioni:	0	0	0
19) Svalutazioni:			
a) di partecipazioni	0	0	0
b) di immob. finanziarie no partecipazioni	0	0	0
c) di titoli in a/c no partecipazioni	582	163	419
.....			
Totale Svalutazioni:	582	163	419

TOTALE RETTIF. VALORE ATTIVITA' FINANZ. (18-19):	-582	-163	-419
E) PROVENTI E ONERI STRAORDINARI:			
20) Proventi Straordinari:	0	14.141	-14.141
21) Oneri Straordinari:	3.831	334	3.497

TOTALE DELLE PARTITE STRAORDINARIE (20-21):	-3.831	13.807	-17.638

RISULTATO PRIMA DELLE IMPOSTE (A-B+C+D+E):	34.960	-72.153	107.113

22) Imposte sul Reddito dell'Esercizio:	2.477	0	2.477
	-----	-----	-----
	-----	-----	-----
26) Utile (o Perdita) dell'Esercizio:	32.483	-72.153	104.636


Il sottoscritto Amministratore dichiara che il presente documento informatico è conforme a quello trascritto e sottoscritto sui libri sociali della società

10

**AZIENDA SILVO-PASTORALE
VALLE OBLITA**

Società Cooperativa Agricola
Fraz. Collazzoni, 06047 – Preci – PG
Tel. 0743.938087

Capitale Sociale vers.: 588.162,60 Euro
Registro Impr. di Perugia n° 00283140549
REA n° 99644
Albo Soc. Coop. A131090



Rea 99644
Albo Soc. Coop A131090

**AZIENDA SILVO PASTORALE DI VALLE OBLITA
SOCIETA' COOPERATIVA AGRICOLA**

Sec e in FRAZ. COLLAZZONI - 0304 P.F. ECI (P.C.) Capitale sociale € 588.163,00

Bilancio al 31/12/2006

Gli importi presenti sono espressi in unità di Euro.

Stato patrimoniale attivo	31/12/2006	31/12/2005
A) Crediti verso soci per versamenti ancora dovuti (di cui già richiamati)	11.104	11.104
B) Immobilizzazioni		
I. Immateriali	-	-
- (Ammortamenti)	-	-
- (Svalutazioni)	-	-
II. Materiali	551.978	543.221
- (Ammortamenti)	(140.682)	(128.094)
- (Svalutazioni)	-	-
III. Finanziarie	411.296	415.127
Totale Immobilizzazioni	411.994	415.525
C) Attivo circolante		
I. Rimanenze	161.845	149.780
II. Crediti		
- entro 12 mesi	147.561	204.278
- oltre 12 mesi	-	-
III. Attività finanziarie che non costituiscono immobilizzazioni	147.561	204.278
IV. Disponibilità liquide	41.182	16.261
Totale attivo circolante	350.588	370.319
D) Ratei e risconti	2.354	2.235
Totale attivo	774.710	799.133
Stato patrimoniale passivo	31/12/2006	31/12/2005
A) Patrimonio netto		
I. Capitale	638.663	593.163
II. Riserva da sovrapprezzo delle azioni	-	-

III. Riserva di rivalutazione	-	-
IV. Riserva legale	1.000	256
V. Riserva per azioni proprie in portafoglio	-	-
VI. Riserve statutarie	-	-
VII. Altre riserve	169	168
VIII. Utili (perdite) portati a nuovo	(328.137)	(329.624)
IX. Utile d'esercizio	2.474	2.219
Totale patrimonio netto	314.191	266.282

B) Fondi per rischi e oneri

- -

C) Trattamento fine rapporto di lavoro subordinato

D) Debiti

- entro 12 mesi	142.330	166.562
- oltre 12 mesi	317.241	363.525
	<u>459.571</u>	<u>530.087</u>

E) Ratei e risconti

1.958 2.814

Totale passivo **775.720 799.183**

Conti d'ordine **31/12/2006 31/12/2005**

1) Garanzie prestate	-	-
2) Beni in leasing	-	-
3) Titoli ed azioni a custodia	-	-

Totale conti d'ordine **0 0**

Conto economico **31/12/2006 31/12/2005**

A) Valore della produzione

1) Ricavi delle vendite e delle prestazioni	19.497	19.236
2) Variazione delle rimanenze di prodotti in lavorazione, semilavorati e finiti	-	-
3) Variazioni dei lavori in corso su ordinazione	21.000	11.971
4) Incrementi di immobilizzazioni per lavori interni	-	-
5) Altri ricavi e proventi:		
- vari	4.959	1.507
- contributi in conto esercizio	110.066	127.049
- contributi in conto capitale (quote esercizio)	-	-
	<u>115.025</u>	<u>128.556</u>

Totale valore della produzione **155.522 159.763**

B) Costi della produzione

6) Per materie prime, sussidiarie, di consumo e di merci	30.946	12.199
7) Per servizi	36.639	47.546
8) Per godimento di beni di terzi	3.468	4.428
9) Per il personale	-	-

a) Salari e stipendi	28.013		30.036
b) Oneri sociali	5.351		5.578
c) Trattamento di fine rapporto	152		508
d) Trattamento di quiescenza e simili	-		-
e) Altri costi	-		-
		34.521	38.122
10) Ammortamenti e svalutazioni			
a) Ammortamento delle immobilizzazioni immateriali			
b) Ammortamento delle immobilizzazioni materiali	14.126		13.607
c) Altre svalutazioni delle immobilizzazioni	-		-
d) Svalutazioni dei crediti compresi nell'attivo circolante e delle disponibilità liquide	-		-
		14.126	13.607
11) Variazioni delle rimanenze di materie prime, sussidiarie, di consumo e merci		8.935	17.885
12) Accantonamento per rischi		-	-
13) Altri accantonamenti		-	-
14) Oneri diversi di gestione		18.157	16.860
Totale costi della produzione		146.792	150.647
Differenza tra valore e costi di produzione (A-B)		8.730	9.116
C) Proventi e oneri finanziari			
15) Proventi da partecipazioni:			
- da imprese controllate	-		-
- da imprese collegate	-		-
- altri	-		-
16) Altri proventi finanziari:			
a) da crediti iscritti nelle immobilizzazioni			
- da imprese controllate	-		-
- da imprese collegate	-		-
- da controllanti	-		-
- altri	-		-
b) da titoli iscritti nelle immobilizzazioni			12
c) da titoli iscritti nell'attivo circolante			-
d) proventi diversi dai precedenti:			
- da imprese controllate	-		-
- da imprese collegate	-		-
- da controllanti	-		-
- altri	-		-
17) Interessi e altri oneri finanziari:			
- da imprese controllate	-		-
- da imprese collegate	-		-
- da controllanti	-		-
- altri	5.393		5.856
		5.393	5.866
17-bis) Utili e perdite su cambi			
Totale proventi e oneri finanziari		(5.393)	(5.853)
D) Rettifiche di valore di attività finanziarie			
18) Rivalutazioni:			
a) di partecipazioni	-		-
b) di immobilizzazioni finanziarie	-		-
c) di titoli iscritti nell'attivo circolante	-		-

19) Svalutazioni:		
a) di partecipazioni -	-	-
b) di immobilizzazioni finanziarie	-	-
c) di titoli iscritti nell'attivo circolante	-	-
	<hr/>	<hr/>
Totale rettifiche di valore di attività finanziarie	0	0
 E) Proventi e oneri straordinari		
20) Proventi:		
- plusvalenze da alienazioni	-	-
- varie	1	-
	<hr/>	<hr/>
	1	-
21) Oneri:		
- minusvalenze da alienazioni	-	-
- imposte esercizi precedenti	-	-
- varie	-	2
	<hr/>	<hr/>
	-	2
Totale delle partite straordinarie	1	(2)
 Risultato prima delle imposte (A-B±C±D±E)	 3.338	 3.261
22) Imposte sul reddito dell'esercizio correnti, differite e anticipate	(864)	(1.042)
 23) Utile (Perdita) dell'esercizio	 2.474	 2.219

Azienda Silvo Pastorale Valle Oblita Coop a r.l.
Il Presidente del Consiglio di Amministrazione
(Angelo Chierici)

Debiti v/altri finanz.	-	301.653	-	301.653
Altri debiti	1.372			1.372
	142.330	317.241	-	459.571

Debiti (Scadenza entro esercizio successivo)

I debiti risultano così analiticamente suddivisi:

	2006	2005	Variazioni
Fatture a pervenire	22.437	26.541	(4.104)
Banche c/c	42.464	67.571	(25.107)
Poste Italiane c/c	178	178	-
Mutuo CA.RI.SPO.	22.331	14.480	7.851
Debiti v/fornitori	45.920	45.590	330
Debiti contrib. SCAU	2.851	3.517	(666)
Personale c/retrib.	1.372	2.209	(837)
Debiti v/INPS	4.600	6.234	(1.634)
Debiti v/erario per IRES	-	130	(130)
Debiti v/erario per IRAP	110	66	44
Erario c/ritenute	67	46	21
	142.330	166.562	(24.232)

Debiti (Scadenza oltre 12 mesi)

I debiti di lungo termine risultano così analiticamente suddivisi:

	2006	2005	Variazioni
Soci c/anticipi infruttiferi	40.367	71.627	(31.260)
Mutuo CARISPO	15.588	30.612	(15.024)
Finanz.to Ente Sviluppo	261.286	261.286	-
	317.241	363.525	(46.284)

Il mutuo concesso dalla CARISPO prevede un rimborso mediante n. 10 rate semestrali scadenti sino al 06.10.2008.

E) Ratei e risconti passivi

Saldo al 31/12/2006	1.958	Saldo al 31/12/2005	2.814	Variazioni
				(856)

Rappresentano le partite di collegamento dell'esercizio conteggiate col criterio della competenza temporale.

La voce ratei e risconti passivi è così suddivisa:

	2006	2005	Variazioni
Utenze	65	347	(282)
Interessi mutuo CARISPO	975	396	579
Spese varie	918	1.268	(350)
Fitto terreni Ist. Diocesi	-	803	(803)
	1.958	2.814	(856)

Conto economico

Ricavi delle vendite e delle prestazioni

I ricavi sono così determinati:

	2006	2005	Variazioni
Vendite latte e animali	19.497	19.236	261
	19.497	19.236	261

Contributi diversi

I contributi diversi sono così suddivisi:

	2006	2005	Variazioni
<i>Ind. Compens. Ovicapri</i>	15.000	41.445	(26.445)
<i>Cont. Semin. e Colt. Biolog. e comp.</i>	65.773	55.497	10.276
<i>Cont. Sviluppo Rurale</i>	29.293	30.107	(814)
	<u>110.066</u>	<u>127.049</u>	<u>(16.983)</u>

B) Costi della Produzione

Costi per servizi

I costi suddetti sono così suddivisi:

	2006	2005	Variazioni
<i>Manutenz. e riparazioni</i>	8.239	11.143	(2.904)
<i>Spese di trasporto</i>	300	-	300
<i>Materiale consumo mezzi</i>	266	1.471	(1.205)
<i>Compensi a terzi</i>	3.319	4.797	(1.478)
<i>Lavorazioni agric. di terzi</i>	1.000	9.541	(8.541)
<i>Assicurazioni</i>	1.575	1.574	1
<i>Energia elettrica</i>	2.083	1.735	348
<i>Altre utenze</i>	-	131	(131)
<i>Carburanti e lubrificanti</i>	19.080	16.349	2.731
<i>Cancelleria e stampati</i>	-	83	(83)
<i>Postali e telefoniche</i>	777	722	55
	<u>36.639</u>	<u>47.546</u>	<u>(10.907)</u>

Oneri diversi di gestione

Gli oneri sono così suddivisi:

	2006	2005	Variazioni
<i>Altri costi vari.</i>	221	388	(167)
<i>Imposte e tasse</i>	308	70	238
<i>Oneri e commis. banc.</i>	3.985	3.525	460
<i>Spese varie</i>	12.840	11.752	1.088
<i>Arrotondamenti passivi</i>	2	-	2
<i>Abb. e sopravv. passive</i>	801	1.125	(324)
	<u>18.157</u>	<u>16.860</u>	<u>1.297</u>

Imposte sul reddito d'esercizio

	Saldo al 31.12.2006	Saldo al 31.12.2005	Variazioni
	864	1.042	(178)
Imposte			
IRES	-	130	(130)
IRAP	864	912	(43)
	<u>864</u>	<u>1.042</u>	<u>(178)</u>

Fiscalità differita/anticipata

Non sussistono elementi per la rilevazione di imposte differite e anticipate.

Informazioni sugli strumenti finanziari emessi dalla società

La società non ha emesso titoli di debito.

Attestazione della mutualità prevalente

Ai sensi dell'art. 2 della L. 59/92 si comunica che i criteri seguiti dagli

11

TERRE DEL CARPINE

Società Cooperativa Agricola
Via Formanuova, 87 - 06063 – Magione – PG
Tel. 075.840298

Iscr. CCIAA PG n° 79813
Iscr. Albo Soc. Coop. n° A100486
Cod. Fisc. – P.Iva 00238660542

STATO PATRIMONIALE

ATTIVO	2005/2006	2004/2005
A) CREDITI VERSO SOCI PER VERSAMENTI ANCORA DOVUTI	0	0
B) IMMOBILIZZAZIONI		
I Immobilizzazioni immateriali:		
1) costi di impianto e di ampliamento	0	0
2) costi di ricerca, di sviluppo e di pubblicità	0	0
3) diritti di brevetto industriale e diritti di utilizzazione delle opere dell'ingegno	0	0
4) concessioni, licenze, marchi e diritti simili	0	0
5) avviamento	0	0
6) immobilizzazioni in corso e acconti	0	0
7) altre	16.173,00	20.216,00
TOTALE	16.173,00	20.216,00
II Immobilizzazioni materiali:		
1) terreni e fabbricati	436.757,00	436.863,00
2) impianti e macchinario	78.915,00	147.292,00
3) attrezzature industriali e commerciali	63.829,00	120.643,00
4) altri beni	0	0
5) immobilizzazioni in corso e acconti	0	0
TOTALE	568.601,00	704.798,00
III Immobilizzazioni finanziarie:		
1) partecipazioni in:		
a) imprese controllate	0	0
b) imprese collegate	0	0
c) altre imprese	4.184,00	3.384,00
1b) Versamenti in c/partecipazioni	0	0
2) crediti:		
a) verso imprese controllate	0	0
b) verso imprese collegate	0	0
c) verso controllanti	0	0
d) verso altri:		
-esigibili entro esercizio successivo	0	0
-esigibili oltre esercizio successivo	0	0
TOTALE	4.184,00	3.384,00

	2005/2006	2004/2005
3) altri titoli	0	0
4) azioni proprie	0	0
TOTALE IMMOBILIZZAZIONI (B)	588.958,00	729.887,00

C) ATTIVO CIRCOLANTE

I RIMBORSI

1) MATERIE PRIME, SUGGERIBILI E DI CONSUMO	8.368,00	22.123,00
2) PRODOTTI IN CORSO DI LAVORAZIONE e semilavorati	0	0
3) Lavori in corso su ordinazioni	0	0
4) prodotti finiti e merci	677.902,00	965.131,00
5) rimanenze	0	0
TOTALE	686.270,00	987.314,00

II CREDITI

1) verso clienti:		
-esigibili entro esercizio success.	238.477,00	143.302,00
-esigibili oltre esercizio success.	0	0
2) verso imprese controllate	0	0
3) verso imprese collegate	0	0
4) verso controllanti	0	0
5) verso altri:		
-esigibili entro esercizio success.	41.809,00	16.161,00
-esigibili oltre esercizio success.	121,00	238,00
TOTALE	280.405,00	159.901,00

III ATTIVITA' FINANZIARIE CHE NON
CONSTITUISCONO PARTECIPAZIONI

1) PARTECIPAZIONI IN IMPRESE CONTROLLATE	0	0
2) PARTECIPAZIONI IN IMPRESE COLLEGATE	0	0
3) ALTRE PARTECIPAZIONI	0	0
4) AZIONI PROPRIE	0	0
5) ALTRI TITOLI	0	0
6) CREDITI PER PROVA A TERMINE	0	0

IV Disponibilità liquide

1) depositi bancari e postali	32.805,00	35.320,00
2) cassa	0	0
3) DENARO e VALORI IN CASSA	1.053,00	1.189,00
TOTALE	33.858,00	36.509,00

TOTALE ATTIVO CIRCOLANTE (C)	1.000.533,00	1.183.524,00
---------------------------------------	---------------------	---------------------

	2005/2006	2004/2005
D) RATEI E RISCONTI		
-disagi di emissione ed altri oneri similari su prestiti	0	0
-ratei attivi	0	0
-risconti attivi	5.595,00	5.650,00
TOTALE	5.595,00	5.650,00
TOTALE ATTIVO	1.595.086,00	1.918.061,00

PASSIVO**A) PATRIMONIO NETTO**

I	CAPITALE	47.975,00	48.653,00
II	RISERVA DA SOVRAPPREZZO DELL'E AZIONI	0	0
III	RISERVE DI RIVALUTAZIONE	0	0
IV	RISERVA LEGALE	4.599,00	4.575,00
V	RISERVA PER AZIONI PROPRIE IN PORTAFOLIO	0	0
VI	RISERVE STATUTARIE	25.757,00	25.643,00
VII	ALTRE RISERVE	567.593,00	567.593,00
VIII	UTILE (PERDITE) PORTATE A NUOVO	0	0
IX	UTILE (PERDITA) DELL'ESERCIZIO	132.512,00	119,00
TOTALE		573.412,00	706.523,00

B) FONDI PER RISCHI E ONERI

1	per trattamento di quiescenza e analoghi simili	0	0
2	per imposte	0	0
3	per altri	0	0
TOTALE		0	0

**C) TRATTAMENTO DI FINE RAPPORTO DI
LAVORO SUBORDINATO**

TOTALE	24.313,00	50.310,00
---------------	------------------	------------------

D) DEBITI

1	debiti finanziari	0	0
2	debiti verso fornitori	0	0
3	debiti verso banche	0	0
4	debiti verso altri finanziatori	0	0
5	debiti verso clienti	0	0
6	debiti verso fornitori	0	0
7	debiti verso altri finanziatori	0	0
8	debiti verso fornitori	0	0
9	debiti verso clienti	0	0
10	debiti verso altri finanziatori	0	0
11	debiti verso fornitori	0	0
12	debiti verso clienti	0	0
13	debiti verso altri finanziatori	0	0
14	debiti verso fornitori	0	0
15	debiti verso clienti	0	0
16	debiti verso altri finanziatori	0	0
17	debiti verso fornitori	0	0
18	debiti verso clienti	0	0
19	debiti verso altri finanziatori	0	0
20	debiti verso fornitori	0	0
21	debiti verso clienti	0	0
22	debiti verso altri finanziatori	0	0
23	debiti verso fornitori	0	0
24	debiti verso clienti	0	0
25	debiti verso altri finanziatori	0	0
26	debiti verso fornitori	0	0
27	debiti verso clienti	0	0
28	debiti verso altri finanziatori	0	0
29	debiti verso fornitori	0	0
30	debiti verso clienti	0	0
31	debiti verso altri finanziatori	0	0
32	debiti verso fornitori	0	0
33	debiti verso clienti	0	0
34	debiti verso altri finanziatori	0	0
35	debiti verso fornitori	0	0
36	debiti verso clienti	0	0
37	debiti verso altri finanziatori	0	0
38	debiti verso fornitori	0	0
39	debiti verso clienti	0	0
40	debiti verso altri finanziatori	0	0
41	debiti verso fornitori	0	0
42	debiti verso clienti	0	0
43	debiti verso altri finanziatori	0	0
44	debiti verso fornitori	0	0
45	debiti verso clienti	0	0
46	debiti verso altri finanziatori	0	0
47	debiti verso fornitori	0	0
48	debiti verso clienti	0	0
49	debiti verso altri finanziatori	0	0
50	debiti verso fornitori	0	0
51	debiti verso clienti	0	0
52	debiti verso altri finanziatori	0	0
53	debiti verso fornitori	0	0
54	debiti verso clienti	0	0
55	debiti verso altri finanziatori	0	0
56	debiti verso fornitori	0	0
57	debiti verso clienti	0	0
58	debiti verso altri finanziatori	0	0
59	debiti verso fornitori	0	0
60	debiti verso clienti	0	0
61	debiti verso altri finanziatori	0	0
62	debiti verso fornitori	0	0
63	debiti verso clienti	0	0
64	debiti verso altri finanziatori	0	0
65	debiti verso fornitori	0	0
66	debiti verso clienti	0	0
67	debiti verso altri finanziatori	0	0
68	debiti verso fornitori	0	0
69	debiti verso clienti	0	0
70	debiti verso altri finanziatori	0	0
71	debiti verso fornitori	0	0
72	debiti verso clienti	0	0
73	debiti verso altri finanziatori	0	0
74	debiti verso fornitori	0	0
75	debiti verso clienti	0	0
76	debiti verso altri finanziatori	0	0
77	debiti verso fornitori	0	0
78	debiti verso clienti	0	0
79	debiti verso altri finanziatori	0	0
80	debiti verso fornitori	0	0
81	debiti verso clienti	0	0
82	debiti verso altri finanziatori	0	0
83	debiti verso fornitori	0	0
84	debiti verso clienti	0	0
85	debiti verso altri finanziatori	0	0
86	debiti verso fornitori	0	0
87	debiti verso clienti	0	0
88	debiti verso altri finanziatori	0	0
89	debiti verso fornitori	0	0
90	debiti verso clienti	0	0
91	debiti verso altri finanziatori	0	0
92	debiti verso fornitori	0	0
93	debiti verso clienti	0	0
94	debiti verso altri finanziatori	0	0
95	debiti verso fornitori	0	0
96	debiti verso clienti	0	0
97	debiti verso altri finanziatori	0	0
98	debiti verso fornitori	0	0
99	debiti verso clienti	0	0
100	debiti verso altri finanziatori	0	0

2005/2006

2004/2005

999.816,60

1.145.340,00

E) RATEI E RISCONTI

DEBITI PER RENDITE
DEBITI PER INTERESSI
DEBITI PER IMPOSTE

TOTALE

Archivio ufficiale delle C.C.I.A.A. TOTALE PASSIVO

1.595.086,00

1.918.061,00


CONTO ECONOMICO

	2005/2006	2004/2005
A) VALORE DELLA PRODUZIONE		
1 ricavi delle vendite e delle prestazioni	664.640,00	413.221,00
2 variazioni delle rimanenze di prodotti in corso di lavorazione, semilavorati e finiti	25.120,00	15.841,00
3 variazioni nei lavori in corso su ordinamenti	0	0
4 incrementi di ammortamenti per lavori interni	0	0
5 altri ricavi e proventi: contributi in conto esercizio	13.451,00	7.012,00
altri ricavi e proventi	18.240,00	1.141,00
TOTALE A	644.062,00	4.131.921,00
B) COSTI DELLA PRODUZIONE		
6 per materie prime, sussidiarie, di consumo e merci	291.033,00	601.043,00
7 per acquisto di beni e servizi	139.621,00	281.072,00
8 per pagamento di beni ai terzi	0	0
9 costi del personale:		
a. salari e stipendi	2.073,00	17.110,00
b. oneri sociali	10.534,00	10.773,00
c. trattamenti di fine rapporto	1.300,00	1.355,00
d. trattamenti di presenza e simili	0	0
e. altri costi	17,00	0,00
10 ammortamenti e svalutazioni:		
a. ammortamento delle immobilizzazioni immateriali	1.000,00	1.504,00
b. ammortamento delle immobilizzazioni materiali	1.000,00	1.000,00
c. svalutazioni delle immobilizzazioni materiali	0	0
d. svalutazioni delle immobilizzazioni immateriali	0	0
e. svalutazioni delle immobilizzazioni immateriali	0	0
11 variazioni delle rimanenze dei materiali prima, sussidiarie, di consumo e merci	13.155,00	0,00
12 svalutazioni di crediti	0	0
13 svalutazioni di crediti	0	0
14 svalutazioni di crediti	0	0
15 svalutazioni di crediti	0	0
TOTALE B	486.466,00	1.122.327,00
DIFFERENZA TRA VALORE E COSTI DELLA PRODUZIONE (A - B)	142.434,00	9.594,00

	2005/2006	2004/2005
C) PROVENTI E ONERI FINANZIARI		
15 Proventi da partecipazioni:		
-dividendi da imprese controllate	0	0
-dividendi da imprese collegate	0	0
-dividendi da altre imprese	0	0
-altri dividendi da partecipazioni	0	0
16 Altri proventi finanziari:		
a) da crediti iscritti nelle immobilizzazioni verso:		
-imprese controllate	0	0
-imprese collegate	0	0
-imprese controllanti	0	0
-altre imprese	0	0
b) da titoli iscritti nelle immobilizzazioni che non costituiscono partecipazioni	0	0
c) da titoli iscritti nell'attivo circolante che non costituiscono partecipazioni	0	0
d) proventi finanziari diversi da:		
-imprese controllate	0	0
-imprese collegate	0	0
-imprese controllanti	0	0
-altri proventi finanziari	298,00	371,00
17 Interessi ed altri oneri finanziari da:		
-imprese controllate	0	0
-imprese collegate	0	0
-imprese controllanti	0	0
-altri interessi e oneri finanziari	10.977,00	11.000,00
Totale proventi e oneri finanziari	33.359,00	31.383,00
D) RETTIFICHE DI VALORE DI ATTIVITA' FINANZIARIE		
18 Rettifiche da:		
a) partecipazioni:		
-crediti finanziari verso imprese controllate, collegate, controllanti e altre imprese		
-titoli iscritti nell'attivo circolante che non costituiscono partecipazioni		
b) titoli:		
-iscritti nelle immobilizzazioni finanziarie che non costituiscono partecipazioni		
-iscritti nell'attivo circolante che non costituiscono partecipazioni		

	2005/2006	2004/2005
E) PROVENTI E ONERI STRAORDINARI		
20) proventi:		
- plusvalenze da alienazione i cui ricavi non sono iscrivibili al n.5	17.400,00	3.828,00
- altri proventi straordinari	- 27.668,00	29.419,00
21) oneri:		
- plusvalenze da alienazione i cui effetti contabili non sono iscriv.	(10,00)	0
- imposte relative a esercizi precedenti	0	3
- altri oneri straordinari	600,00	(53,00)
Totale delle partite straordinarie (20 - 21)	44.451,00	24.191,00
RISULTATO PRIMA DELLE IMPOSTE (A-B-C-D-E)	131.310,71	2.401,00
22) imposte correnti, differite, anticipate	1.000,00	2.750,00
23) RISULTATO DELL'ESERCIZIO	132.310,71	110,00
26) UTILE (PERDITA) DELL'ESERCIZIO	(132.512,00)	119,00

Il Consiglio d'Amministrazione



12

CASEIFICIO SOCIALE DI COLFIORITO

Società Cooperativa Agricola

Sede Legale: Via Plestia, 06034 - Colfiorito di Foligno - PG

Tel. 0742.681152

Capitale Sociale : 159.175,00 Euro

Cod. Fisc. e Registro Impr. di Perugia n° 00162110548

REA n° 80563

Num. Iscrizione Albo Cooperative A116805



CASEIFICIO SOCIALE DI COLFIORITO SOCIETÀ AGRICOLA COOPERATIVA

Sede Legale: via Plestia – Colfiorito di Foligno (PG)
Capitale Sociale: Euro 159.175,00 di cui versato euro 154.302,68
Codice Fiscale e Registro Imprese di Perugia n. 00162110548
REA n. 80563 - Num. Iscrizione Albo Cooperative A116805

Bilancio al 31/12/2006

(in forma abbreviata ex art. 2435-bis c.c.)

Stato patrimoniale attivo	31/12/2006	31/12/2005
A) Crediti verso soci per versamenti ancora dovuti	4.782	5.582
B) Immobilizzazioni		
I. Immateriali		
II. Materiali		
III. Finanziarie	154.378	152.026
Totale Immobilizzazioni	154.378	152.026
C) Attivo circolante		
I. Rimanenze		596
II. Crediti		
- entro 12 mesi	827.747	884.134
- oltre 12 mesi		
III. Attività finanziarie che non costituiscono Immobilizzazioni	827.747	884.134
IV. Disponibilità liquide	64.509	58.905
Totale attivo circolante	892.256	943.635
D) Ratei e risconti	37	1.139
Totale attivo	1.051.453	1.102.382
Stato patrimoniale passivo	31/12/2006	31/12/2005
A) Patrimonio netto		
I. Capitale	159.175	159.175
II. Riserva da sovrapprezzo delle azioni		
III. Riserva di rivalutazione		
IV. Riserva legale	1.280	1.172
V. Riserve statutarie		
VI. Riserva per azioni proprie in portafoglio		
VII. Altre riserve	105	2
VIII. Utili (perdite) portati a nuovo		(112)
IX. Utile d'esercizio	36	325
IX. Perdita d'esercizio	(0)	(0)
Totale patrimonio netto	160.596	160.562

B) Fondi per rischi e oneri 1.758 1.758

C) Trattamento fine rapporto di lavoro subordinato

D) Debiti

- entro 12 mesi 888.043 939.022
 - oltre 12 mesi
 888.043 939.022

E) Ratei e risconti 1.056 1.040

Totale passivo 1.051.453 1.102.382

Conto economico 31/12/2006 31/12/2005

A) Valore della produzione

1) Ricavi delle vendite e delle prestazioni 4.323.974 4.322.319

Totale valore della produzione 4.323.974 4.322.319

B) Costi della produzione

6) Per materie prime, sussidiarie, di consumo e di merci 4.261.227 4.260.654

7) Per servizi 33.814 35.839

9) Per il personale

a) Salari e stipendi 23.989 23.524

b) Oneri sociali 5.342 4.967

29.331 28.491

11) Variazioni delle rimanenze di materie prime, sussidiarie, di consumo e merci 596 (596)

14) Oneri diversi di gestione 2.212 3.299

Totale costi della produzione 4.327.180 4.327.687

Differenza tra valore e costi di produzione (A-B) (3.206) (5.368)

C) Proventi e oneri finanziari

16) Altri proventi finanziari:

a) da crediti iscritti nelle immobilizzazioni

- altri

b) da titoli iscritti nelle immobilizzazioni 322 298

d) proventi diversi dai precedenti:

- altri 322 272

644 570

644 570

17) Interessi e altri oneri finanziari:

- altri 67 133

67 133

Totale proventi e oneri finanziari 577 437

D) Rettifiche di valore di attività finanziarie

E) Proventi e oneri straordinari

20) Proventi:				
- varie	3.508			32.736
		3.508		32.736
21) Oneri:				
- varie	356			26.988
		356		26.988
Totale delle partite straordinarie		3.152		5.748
Risultato prima delle imposte (A-B±C±D±E)		523		817
22) Imposte sul reddito dell'esercizio, correnti, differite e anticipate				
a) Imposte correnti	487			492
		487		492
23) Utile (Perdita) dell'esercizio		36		325

Per il Consiglio di Amministrazione
Il Presidente
Giuseppe Alessandri

13
COOPERATIVA AGRICOLA ZOOTECNICA
DI TREVÌ

Soc. Coop. a.r.l.
Loc. Pietrarossa 35, 06039 - Trevi - PG
Tel. 0742.381977

Iscr. al Reg. Società Tribunale di Spoleto n° 361
Reg. Prefettura Perugia n° 134
CCIAA n° 101790 - BUSC Perugia n° 1006/122525
Cod. Fisc. - P.Iva 00252910542

ATTIVITA'	PERIODO FINO A Dicembre 2006	PERIODO FINO A Dicembre 2005
A) CREDITI VERSO SOCI PER VERSAMENTI ANCORA DOVUTI		
I. Crediti verso soci per versamenti ancora dovuti già richiamati	6.985,89	8.724,18
B) IMMOBILIZZAZIONI		
I. Immateriali		
1) Quote latte al netto del fondo ammortamento		
a) Quote latte	284.038,73	284.038,73
II. Materiali		
1) Terreni e fabbricati al netto dei fondi		
a) Terreni e fabbricati	2.695.960,94	2.720.646,16
b) Fondo ammortamento terreni e fabbricati	-826.838,33	-780.225,11
2) Impianti e macchinario al netto dei fondi		
a) Impianti e macchinario	1.014.609,27	1.001.145,34
b) Fondo ammortamento impianti e macchinario	-882.589,76	-839.404,04
4) Altri beni materiali al netto dei fondi ammortamento		
a) Altri beni materiali	33.947,25	33.372,25
b) Fondo ammortamento altri beni materiali	-31.005,85	-30.013,00
III. Finanziarie		
1) Partecipazioni in:		
d) altre imprese al netto del fondo svalutazione partecipazioni		
01) altre imprese	128.938,89	128.726,44
2) Crediti:		
e) fondo rischi su crediti	1.996,05	2.947,49
Entro 12 mesi	1.996,05	2.947,49
Oltre 12 mesi	0,00	0,00
3) Altri titoli	36.006,89	37.075,05
TOTALE IMMOBILIZZAZIONI (B)	2.455.064,08	2.558.309,31
C) ATTIVO CIRCOLANTE		
I. Rimanenze		
1) Materie prime, sussidiarie e di consumo	355.635,67	335.403,70
4) Prodotti finiti e merci	205.588,17	207.490,28
5) Acconti	5.657,04	6.584,58
II. Crediti		
1) Verso clienti al netto del fondo svalutazione		
a) Verso clienti	141.268,35	123.513,89
Entro 12 mesi	141.268,35	123.513,89
Oltre 12 mesi	0,00	0,00
5) Verso altri	241.443,13	263.566,00
Entro 12 mesi	241.443,13	252.868,29
Oltre 12 mesi	0,00	10.697,71
IV. Disponibilità liquide		
1) Depositi bancari e postali	5.249,81	4,49
3) Denaro e valori in cassa	1.325,86	1.316,80
TOTALE ATTIVO CIRCOLANTE (C)	956.168,03	937.879,74
D) RATEI E RISCONTI, CON SEPARATA INDICAZIONE DEL DISAGGIO SU PRESTITI		
I. Ratei attivi	637,20	7.567,23
II. Risconti attivi	10.845,45	0,00
TOTALE RATEI E RISCONTI ATTIVI	11.482,65	7.567,23
Totale attivo	3.429.700,65	3.512.480,46

PASSIVITA' E NETTO	PERIODO FINO A Dicembre 2006	PERIODO FINO A Dicembre 2005
A) PATRIMONIO NETTO		
I. Capitale	1.270.027,65	1.272.609,94
III. Riserva di rivalutazione	8.215,17	8.215,17
VI. Riserve statutarie	1.164,34	1.164,34
VII. Altre riserve	1.225,00	1.225,00
VIII. Utili(perdite) portati a nuovo	-409.934,10	-350.884,58
IX. Utile (perdita) d'esercizio	33,98	-59.049,52
TOTALE	870.732,04	873.280,35
B) FONDI PER RISCHI ED ONERI		
4) Altri fondi rischi	3.669,17	3.669,17
TOTALE	3.669,17	3.669,17
C) TRATTAMENTO DI FINE RAPPORTO DI LAVORO SUBORDINATO	68.300,84	71.689,63
D) DEBITI		
3) Debiti verso banche	1.314.052,24	1.465.874,75
Entro 12 mesi	467.614,89	575.967,52
Oltre 12 mesi	846.437,35	889.907,23
4) Debiti verso altri finanziatori	228.499,53	261.349,04
Entro 12 mesi	228.499,53	261.349,04
Oltre 12 mesi	0,00	0,00
5) Acconti	0,00	549,90
Entro 12 mesi	0,00	549,90
Oltre 12 mesi	0,00	0,00
6) Debiti verso fornitori	286.555,48	216.395,30
Entro 12 mesi	286.555,48	216.395,30
Oltre 12 mesi	0,00	0,00
11) Debiti tributari	9.167,19	14.156,43
Entro 12 mesi	9.167,19	14.156,43
Oltre 12 mesi	0,00	0,00

12) Debiti verso istituti di previdenza e di sicurezza sociale	559.475,69	548.893,33
Entro 12 mesi	539.482,10	512.148,79
Oltre 12 mesi	19.993,59	36.744,54
13) Altri debiti	88.888,47	55.224,43
Entro 12 mesi	88.888,47	55.224,43
Oltre 12 mesi	0,00	0,00
TOTALE	2.486.638,60	2.562.443,18
E) RATEI E RISCONTI, CON SEPARATA INDICAZIONE DELL'AGGIO SU PRESTITI		
I. Ratei passivi	360,00	1.398,13
TOTALE RATEI E RISCONTI PASSIVI	360,00	1.398,13
Totale passivo e netto	3.429.700,65	3.512.480,46
CONTO ECONOMICO		
	PERIODO FINO A Dicembre 2006	PERIODO FINO A Dicembre 2005
A) VALORE DELLA PRODUZIONE		
1) Ricavi delle vendite e delle prestazioni	1.410.066,26	1.410.088,25
2) Variazione delle rimanenze di prodotti in corso di lavorazione	20.231,97	30.184,93
5) Altri ricavi e proventi, con separata indicazione dei contributi	91.619,16	121.603,94
TOTALE VALORE DELLA PRODUZIONE (A)	1.521.917,39	1.561.877,12
B) COSTI DELLA PRODUZIONE		
6) Per materie prime, sussidiarie, di consumo e di merci	-610.535,99	-614.427,58
7) Per servizi	-173.999,14	-192.602,87
8) Per godimento di beni di terzi	-65.371,13	-87.424,89
9) Per il personale:		
a) Salari e stipendi op. soci	-312.373,91	-341.796,11
b) Oneri sociali op. soci	-41.082,65	-50.525,15
c) Trattamento di fine rapporto op. soci	-12.091,46	-13.977,97
f) Salari e stipendi op. non soci	-47.437,00	-61.024,00
g) Oneri sociali op. non soci	-5.330,84	-8.354,67
h) Trattamento di fine rapporto op. non soci	-2.193,59	-2.610,29
10) Ammortamenti e svalutazioni		
b) Ammortamento delle immobilizzazioni materiali	-90.791,79	-97.426,95
11) Variazioni delle rimanenze di materie prime, sussidiarie, di c	-1.902,11	-11.543,85
14) Oneri diversi di gestione	-63.640,16	-81.549,66
TOTALE COSTI DELLA PRODUZIONE (B)	-1.426.749,77	-1.563.263,99
DIFFERENZA TRA VALORE E COSTI DELLA PRODUZIONE (A-B)	95.167,62	-1.386,87
C) PROVENTI E ONERI FINANZIARI		
15) Proventi da partecipazioni	16,16	14,69
16) Altri proventi finanziari:		
b) da titoli iscritti nelle immobilizzazioni	2.497,37	2.339,66
d) proventi diversi dai precedenti	322,08	1,68
e) Proventi da rivalutazione Antic.T.F.R.	53,37	84,54
17) Interessi e altri oneri finanziari	-105.587,97	-90.883,03
TOTALE PROVENTI E ONERI FINANZIARI (C)	-102.698,99	-88.442,46
E) PROVENTI E ONERI STRAORDINARI		
20) Proventi con separata indicazione delle plusvalenze da alienaz		
a) Plusvalenze da alienazione	10.663,51	614,10
b) Proventi diversi	12.116,40	40.305,02
21) Oneri, con separata indicazione delle minusv. da alienazioni e		
a) Minusvalenze da alienazione	0,00	-116,21
b) Oneri diversi	-4.668,18	-368,10
TOTALE DELLE PARTITE STRAORDINARIE (E)	18.111,73	40.434,81
RISULTATO PRIMA DELLE IMPOSTE (A-B±C±D±E)	10.580,36	-49.394,52
22) Imposte sul reddito dell'esercizio	-10.546,38	-9.655,00
RISULTATO DELL'ESERCIZIO	33,98	-59.049,52
UTILE (PERDITA) DELL'ESERCIZIO	33,98	-59.049,52

14

UMBRIA VITICOLTORI ASSOCIATI

Società Cooperativa Agricola

Loc. Cerro, Marsciano - PG

Tel. 0742.381977

Iscr. al Reg. Imprese di Perugia

Cod. Fisc. – P.Iva e num° iscrizione 00439640541

REA di Perugia n°107857

Cap. Soc. Euro 538.370,20 int. ver.



UMBRIA VITICOLTORI ASSOCIATI SOCIETA' COOPERATIVA AGRICOLA

Sede Legale LOC. CERRO MARSCIANO PG
 Iscritta al Registro Imprese di PERUGIA - C.F. e n. iscrizione 00439640541
 Iscritta al R.E.A. di PERUGIA al n. 107857
 Capitale Sociale Euro 538.370,20 interamente versato
 P.IVA n. 00439640541

Bilancio al 31/12/2006

STATO PATRIMONIALE (In Euro)

14

Forma abbreviata

ATTIVO	AI 31/12/2006		AI 31/12/2005
	Parziali	Totali	
B	IMMOBILIZZAZIONI		
<i>B.I</i>	<i>IMMOBILIZZAZIONI IMMATERIALI</i>		
B.I.90		226.969	188.468
B.I.91		187.292-	181.524-
Totale		39.677	6.944
<i>B.II</i>	<i>IMMOBILIZZAZIONI MATERIALI</i>		
B.II.90		6.245.944	6.359.385
B.II.91		2.620.577-	2.447.010-
Totale		3.625.367	3.912.375
B.III		24.803	45.132
	esigibili entro l'esercizio successivo	24.803	45.132
TOTALE IMMOBILIZZAZIONI		3.689.847	3.964.451
C	ATTIVO CIRCOLANTE		
<i>C.I</i>		424.439	405.336
<i>C.II</i>		767.294	800.259
	esigibili entro l'esercizio successivo	767.294	800.259
<i>C.III</i>		12.911	12.980
<i>C.IV</i>		9.139	11.861
TOTALE ATTIVO CIRCOLANTE		1.213.783	1.230.436

D	RATEI E RISCONTI ATTIVI		
D.II	<i>Altri ratei e risconti attivi</i>	-	23.212
	TOTALE RATEI E RISCONTI ATTIVI	-	23.212
	TOTALE ATTIVO	4.903.630	5.218.099

PASSIVO	AI 31/12/2006		AI 31/12/2005
	Parziali	Totali	
A	PATRIMONIO NETTO		
A.I	<i>Capitale</i>	538.370	538.370
A.VII	<i>Altre riserve (con distinta indicazione)</i>	1.153.104	1.246.417
A.IX	<i>Utile (perdita) dell'esercizio</i>	80.680-	93.316-
	TOTALE PATRIMONIO NETTO	1.610.794	1.691.471
C	TRATTAMENTO DI FINE RAPPORTO DI LAVORO SUBORDINATO	85.784	70.654
D	DEBITI	3.123.079	3.410.969
	esigibili entro l'esercizio successivo	1.837.626	1.571.776
	esigibili oltre l'esercizio successivo	1.285.453	1.839.193
E	RATEI E RISCONTI PASSIVI		
E.II	<i>Altri ratei e risconti passivi</i>	83.973	45.005
	TOTALE RATEI E RISCONTI PASSIVI	83.973	45.005
	TOTALE PASSIVO	4.903.630	5.218.099

CONTO ECONOMICO

CONTO ECONOMICO

AI 31/12/2006

AI 31/12/2005

Parziali Totali

A VALORE DELLA PRODUZIONE

A.1	<i>Ricavi delle vendite e delle prestazioni</i>		1.944.725	1.646.148
A.5	<i>Altri ricavi e proventi</i>		112.115	120.605
A.5.a	Contributi in conto esercizio	83.702		106.914
A.5.b	Ricavi e proventi diversi	28.413		13.691

TOTALE VALORE DELLA PRODUZIONE

2.056.840 1.766.753

B COSTI DELLA PRODUZIONE

B.6	<i>Costi per materie prime, sussidiarie, di consumo e di merci</i>		815.107	803.267
B.7	<i>Costi per servizi</i>		319.370	298.709
B.8	<i>Costi per godimento di beni di terzi</i>		162	17.972
B.9	<i>Costi per il personale</i>		507.144	442.534
B.9.a	Salari e stipendi	374.318		326.554
B.9.b	Oneri sociali	117.467		101.896
B.9.c	Trattamento di fine rapporto	15.359		14.084
B.10	<i>Ammortamenti e svalutazioni</i>		236.217	251.631
B.10.a	Ammortamento delle immobilizzazioni immateriali	5.768		1.684
B.10.b	Ammortamento delle immobilizzazioni materiali	210.120		246.332
B.10.c	Altre svalutazioni delle immobilizzazioni	20.329		-
B.10.d	Svalutazioni dei crediti compresi nell'attivo circolante e delle disponibilità liquide	-		3.615
B.11	<i>Variazioni delle rimanenze di materie prime, sussidiarie, di consumo e merci</i>		19.103-	13.560
B.14	<i>Oneri diversi di gestione</i>		93.279	45.822

TOTALE COSTI DELLA PRODUZIONE

1.952.176 1.873.495

Differenza tra valore e costi della produzione

104.664 106.742-

C PROVENTI E ONERI FINANZIARI

C.16	<i>Altri proventi finanziari</i>		779	776
C.16.d	Proventi diversi dai precedenti	779		776
C.16.d.4	Proventi diversi dai precedenti da altre imprese	779		776
C.17	<i>Interessi ed altri oneri finanziari</i>		157.956-	143.031-

C.17.d	Interessi e altri oneri finanziari verso altri	157.956-		143.031-
TOTALE PROVENTI E ONERI FINANZIARI			157.177-	142.255-
E	PROVENTI E ONERI STRAORDINARI			
E.20	<i>Proventi straordinari</i>		4	169.695
E.20.b	Altri proventi straordinari	4		169.695
TOTALE PROVENTI E ONERI STRAORDINARI			4	169.695
Risultato prima delle imposte			52.509-	79.302-
22	<i>Imposte sul reddito dell'esercizio, correnti, differite e anticipate</i>		28.171-	14.014-
22.a	Imposte correnti sul reddito dell'esercizio	28.171-		14.014-
23	Utile (perdite) dell'esercizio		80.680-	93.316-

Il Bilancio sopra riportato è vero e reale e corrisponde alle scritture contabili.

Marsciano, 31.03.2007

Per il Consiglio di Amministrazione
Il Vice Presidente
ING. VIGNOLI CESARE

15

CANTINA SOCIALE TUDERNUM

Società Cooperativa Agricola

Fraz. Pian di Porto, 146

06059 - Todi - PG

Cod. Fisc./ Partita Iva 00226500544

Iscrizione Tribunale di Perugia n°2490

Iscrizione Albo delle Cooperative n° A101525

15

15

TUDERNUM

Società Cooperativa Agricola

Fraz. Pian di Porto, 146

06059 TODI (PG)

BILANCIO CONSUNTIVO

AL 31/08/2006

Codice Fiscale / Partita IVA 00226500544

Iscrizione Tribunale PG n. 2490

Iscrizione Albo delle Cooperative n. A101525

CONTO ECONOMICO

	2005/2006	2004/2005
A) VALORE DELLA PRODUZIONE		
1) ricavi delle vendite e delle prestazioni	1.709.433	1.732.590
2) variazioni delle rimanenze di prodotti in corso di lavorazione, semilavorati e finiti	60.391	296.338
3) variazioni dei lavori in corso su ordinazione	0	0
4) incrementi di immobilizzazioni per lavori interni	0	0
5) altri ricavi e proventi		
- contributi in conto esercizio	33.785	91.681
- altri ricavi e proventi	8.833	14.525
TOTALE (A)	1.812.442	2.135.134
B COSTI DELLA PRODUZIONE		
6) per materie prime, sussidiarie, di consumo e di merci	897.547	1.144.667
7) per servizi	395.133	435.426
8) per godimento beni di terzi	5.649	2.700
9) per il personale:		
a) salari e stipendi	198.950	190.937
b) oneri sociali	41.691	41.158
c) trattamento di fine rapporto	5.582	4.673
d) trattamento di quiescenza e simili	0	0
e) altri costi	17.253	13.323
10) ammortamenti e svalutazioni		
a) ammortamento delle immobilizzazioni immateriali	8.561	1.602
b) ammortamento delle immobilizzazioni materiali	120.615	121.443
c) altre svalutazioni delle immobilizzazioni	0	0
d) svalutazione dei crediti	10.000	22.117
11) variazioni delle rimanenze di materie prime, sussidiarie, di consumo e merci	(44.198)	31.216
12) accantonamenti per rischi	0	0
13) altri accantonamenti	0	0
14) oneri diversi di gestione	70.696	60.500
TOTALE (B)	1.727.479	2.069.762
DIFFERENZA TRA VALORE E COSTI DELLA PRODUZIONE (A - B)	84.963	65.372
C PROVENTI E ONERI FINANZIARI		
15) proventi da partecipazioni		
- dividendi da imprese controllate	0	0
- dividendi da imprese collegate	0	0
- dividendi da altre imprese	0	0
- altri dividendi da partecipazione	0	0
16) altri proventi finanziari		
a) da crediti iscritti nelle immobilizzazioni	0	0
b) da titoli iscritti nelle immobilizzazioni che non costituiscono partecipazioni	0	0
c) da titoli iscritti nell'attivo circolante che non costituiscono partecipazioni	0	0
d) proventi finanziari diversi da:		
- imprese controllate	0	0
- imprese collegate	0	0
- imprese controllanti	0	0

CONTO ECONOMICO

	2005/2006	2004/2005
- altri interessi e proventi finanziari	221	0
17) interessi e altri oneri finanziari da:		
- imprese controllate	0	0
- imprese collegate	0	0
- imprese controllanti	0	0
- altri interessi e oneri finanziari	73.683	65.529
17) bis utili e perdite su cambi	0	0
TOTALE (15 + 16 - 17 +/- 17bis)	(73.462)	(65.529)
D RETTIFICHE DI VALORE DI ATTIVITA' FINANZIARIE		
18) rivalutazioni		
a) di partecipazioni	0	0
b) di immobilizzazioni finanziarie che non costituiscono partecipazioni	0	0
c) di titoli iscritti nell'attivo circolante che non costituiscono partecipazioni	0	0
TOTALE (18 - 19)	0	0
E Proventi e oneri straordinari		
20) proventi		
- plusvalenze da alienazioni i cui ricavi non sono iscrिवibili al n.5	0	0
- altri proventi straordinari	8.315	1.135
21) oneri		
- minusvalenze da alienazioni i cui effetti contabili non sono iscrिवibili al n.14	0	0
- imposte relative a esercizi precedenti	0	0
- altri oneri straordinari	11.704	1.758
TOTALE (20 - 21)	(3.389)	(623)
RISULTATO PRIMA DELLE IMPOSTE		
(A - B +/- C +/-D +/- E)	8.112	(780)
22) imposte sul reddito dell'esercizio, correnti, differite e anticipate	7.591	6.695
23) UTILE (PERDITA) DELL'ESERCIZIO	521	(7.475)

Il Consiglio di Amministrazione

STATO PATRIMONIALE

2005/2006 2004/2005

ATTIVO

A) CREDITI VERSO SOCI PER VERSAMENTI ANCORA DOVUTI	0	0
B) IMMOBILIZZAZIONI		
I Immobilizzazioni immateriali		
1) costi di impianto e di ampliamento	0	0
2) costi di ricerca, di sviluppo e di pubblicità	11.812	0
3) diritti di brevetto industriale e diritti di utilizzazione	0	0
4) concessioni, licenze, marchi e diritti simili	28.101	31.628
5) avviamento	0	0
6) immobilizzazioni in corso e acconti	0	0
7) altre	14.400	13.386
TOTALE	54.313	45.014
II Immobilizzazioni materiali		
1) terreni e fabbricati	692.147	1.167.673
2) impianti e macchinario	391.890	440.738
3) attrezzature industriali e commerciali	39.046	46.068
4) altri beni	589.579	40.954
5) immobilizzazioni in corso e acconti	0	0
TOTALE	1.712.662	1.695.433
III Immobilizzazioni finanziarie		
1) partecipazioni in:		
a) imprese controllate	0	0
b) imprese collegate	0	0
c) imprese controllanti	0	0
d) altre imprese	0	0
2) crediti:		
a) imprese controllate	0	0
b) imprese collegate	0	0
c) imprese controllanti	0	0
d) altre imprese	0	0
3) altri titoli	0	0
4) azioni proprie	0	0
TOTALE	0	0
 TOTALE IMMOBILIZZAZIONI (B)	 1.766.975	 1.740.447
C ATTIVO CIRCOLANTE		
I Rimanenze		
1) materie prime, sussidiarie e di consumo	128.626	103.121
2) prodotti in corso di lavorazione e semilavorati	22.742	0
3) lavori in corso su ordinazione	0	0
4) prodotti finiti e merci	1.285.872	1.229.530
5) acconti	0	0
TOTALE	1.437.240	1.332.651
II Crediti		

STATO PATRIMONIALE

	2005/2006	2004/2005
1) verso clienti		
- esigibili entro esercizio succ.	687.605	384.418
- esigibili oltre esercizio succ.	20.723	14.181
2) verso imprese controllate	0	0
3) verso imprese collegate	0	0
4) verso controllanti	0	0
4) <i>bis</i> crediti tributari	0	585
4) <i>ter</i> imposte anticipate	0	0
5) verso altri		
- esigibili entro esercizio succ.	150.239	240.749
- esigibili oltre esercizio succ.	4.185	2.926
TOTALE	862.752	642.859
III Attività finanziarie che non costituiscono immobilizzazioni		
1) partecipazioni in imprese controllate	0	0
2) partecipazioni in imprese collegate	0	0
3) partecipazioni in imprese controllanti	0	0
4) altre partecipazioni	0	0
5) azioni proprie	0	0
6) altri titoli	0	0
TOTALE	0	0
IV Disponibilità liquide		
1) depositi bancari e postali	181	32
2) assegni	0	0
3) danaro e valori cassa	3.248	6.317
TOTALE	3.429	6.349
TOTALE ATTIVO CIRCOLANTE (C)	2.303.421	1.981.859
D RATEI E RISCONTI		
- disaggi su prestiti	0	0
- ratei attivi	8.211	9.762
- risconti attivi	3.751	42.392
TOTALE	11.962	52.154
TOTALE ATTIVO	4.082.358	3.774.460

PASSIVO

A PATRIMONIO NETTO		
I Capitale	247.906	288.226
II Riserva da sovrapprezzo azioni	0	0
III Riserve di rivalutazione	0	0
IV Riserva legale	2.094	2.094
V Riserve statutarie	195.675	190.731
VI Riserva per azioni proprie in portafoglio	0	0
VII Altre riserve	267.456	267.456
VIII Utili (perdite) portate a nuovo	(7.475)	0

STATO PATRIMONIALE

	2005/2006	2004/2005
IX Utile (perdita) dell'esercizio	521	(7.475)
TOTALE	706.177	741.032
B FONDI PER RISCHI E ONERI		
1 per trattamento di quiescenza e obblighi simili	0	0
2 per imposte, anche differite	0	0
3 altri	0	0
TOTALE	0	0
C Trattamento di fine rapporto di lavoro subordinato	10.686	8.057
D DEBITI		
1) obbligazioni	0	0
2) obbligazioni convertibili	0	0
3) debiti verso soci per finanziamenti		
- esigibili entro esercizio successivo	2.519	0
- esigibili oltre esercizio successivo	19.157	21.676
4) debiti verso banche		
- esigibili entro esercizio successivo	433.512	816.104
- esigibili oltre esercizio successivo	1.993.439	1.452.658
5) debiti verso altri finanziatori		
- esigibili entro esercizio successivo	485.452	463.485
- esigibili oltre esercizio successivo	0	0
6) acconti	0	0
7) debiti verso fornitori		
- esigibili entro esercizio successivo	293.647	174.366
- esigibili oltre esercizio successivo	0	0
8) debiti rappresentati da titoli di credito	0	0
9) debiti verso imprese controllate	0	0
10) debiti verso imprese collegate	0	0
11) debiti verso controllanti	0	0
12) debiti tributari	28.271	9.421
13) debiti verso istituti di previdenza e di sicurezza sociale	9.426	10.040
14) altri debiti		
- esigibili entro esercizio successivo	64.779	31.573
- esigibili oltre esercizio successivo	0	0
TOTALE	3.330.202	2.979.323
E RATEI E RISCONTI		
- aggi di emissione	0	0
- ratei passivi	35.293	46.048
- risconti passivi	0	0
TOTALE	35.293	46.048
TOTALE PASSIVO	4.082.358	3.774.460

16

CANTINA DEI COLLI AMERINI

Soc. Coop. a.r.l.

Z. Ind. Fornole di Amelia – 05022 – Amelia - TR

Reg. Imprese n°00121540553

Rea 44159

Num° Iscrizione all'Albo delle Società Cooperative – Sez. a
mutualità permanente A149623

CANTINA DEI COLLI AMERINI SOC. COOP. A R.L.

Reg. Imp. 00121540553

Rea 44159

Numero iscrizione all'Albo delle società cooperative

Sezione a mutualità prevalente A149623

CANTINA DEI COLLI AMERINI SOC. COOP. A R.L.

Sede in ZONA INDUSTRIALE - FORNOLE DI AMELIA - 05022 AMELIA (TR)

Bilancio al 30/06/2006

16

Stato patrimoniale attivo	30/06/2006	30/06/2005
A) Crediti verso soci per versamenti ancora dovuti (di cui già richiamati)	1.472	
B) Immobilizzazioni		
<i>I. Immateriali</i>		
1) Costi di impianto e di ampliamento		
2) Costi di ricerca, di sviluppo e di pubblicità	127.722	180.835
3) Diritti di brevetto industriale e di utilizzo di opere dell'ingegno		
4) Concessioni, licenze, marchi e diritti simili		
5) Avviamento	3.830	4.261
6) Immobilizzazioni in corso e acconti		
7) Altre	262.052	296.585
	393.604	481.681
<i>II. Materiali</i>		
1) Terreni e fabbricati	2.505.730	2.500.972
2) Impianti e macchinario	793.072	800.042
3) Attrezzature industriali e commerciali	23.986	19.867
4) Altri beni	85.233	87.403
5) Immobilizzazioni in corso e acconti		
	3.408.021	3.408.284
<i>III. Finanziarie</i>		
1) Partecipazioni in:		
a) imprese controllate		
b) imprese collegate		
c) imprese cooperative e consorzi	500	500
d) altre imprese	1.957	1.956
	2.457	2.456
2) Crediti		
a) verso imprese controllate		
- entro 12 mesi		
- oltre 12 mesi		
b) verso imprese collegate		
- entro 12 mesi		

CANTINA DEI COLLI AMERINI SOC. COOP. A R.L.

- oltre 12 mesi		
c) verso imprese cooperative e consorzi		
- entro 12 mesi		
- oltre 12 mesi		
d) verso soci		
- entro 12 mesi	40.558	40.558
- oltre 12 mesi		
		40.558
e) verso altri		
- entro 12 mesi		
- oltre 12 mesi		
		40.558
3) Altri titoli		40.558
4) Azioni proprie (valore nominale complessivo)		43.015
		43.014
Totale immobilizzazioni		3.844.640
		3.932.979
C) Attivo circolante		
<i>I. Rimanenze</i>		
1) Materie prime, sussidiarie e di consumo		237.269
2) Prodotti in corso di lavorazione e semilavorati		975.804
3) Lavori in corso su ordinazione		
4) Prodotti finiti e merci		1.561.854
5) Acconti		
		2.774.927
		2.754.691
<i>II. Crediti</i>		
1) Verso clienti		
- entro 12 mesi	1.073.368	925.101
- oltre 12 mesi		
		1.073.368
2) Verso imprese controllate		
- entro 12 mesi		
- oltre 12 mesi		
3) Verso imprese collegate		
- entro 12 mesi		
- oltre 12 mesi		
4) Verso imprese cooperative e consorzi		
- entro 12 mesi	3.441	3.316
- oltre 12 mesi		
		3.441
		3.316
5) Verso soci		
- entro 12 mesi		
- oltre 12 mesi		

CANTINA DEI COLLI AMERINI SOC. COOP. A R.L.

5-bis) Per crediti tributari		
- entro 12 mesi	22.241	13.840
- oltre 12 mesi		
		22.241
5-ter) Per imposte anticipate		
- entro 12 mesi		
- oltre 12 mesi		
6) Verso altri		
- entro 12 mesi	165.004	144.537
- oltre 12 mesi		
		165.004
		1.264.054
		1.086.794
III. Attività finanziarie che non costituiscono immobilizzazioni		
1) Partecipazioni in imprese controllate		
2) Partecipazioni in imprese collegate		
3) Partecipazioni in imprese cooperative e consorzi		
4) Altre partecipazioni		
5) Azioni proprie (valore nominale complessivo)		
6) Altri titoli		
IV. Disponibilità liquide		
1) Depositi bancari e postali		23.196
2) Assegni		
3) Denaro e valori in cassa		2.030
4) Crediti verso consorzi finanziari		
		25.226
		32.086
Totale attivo circolante		4.064.207
		3.873.571
D) Ratei e risconti		
- disaggio su prestiti		
- vari	712.064	760.962
		712.064
		760.962
Totale attivo		8.622.383
		8.567.512

CANTINA DEI COLLI AMERINI SOC. COOP. A R.L.

Stato patrimoniale passivo	30/06/2006	30/06/2005
A) Patrimonio netto		
I. Capitale	1.189.768	1.258.820
II. Riserva da sovrapprezzo delle azioni		
III. Riserve di rivalutazione	50.117	50.117
IV. Riserva legale	18.293	
V. Riserve statutarie		
VI. Riserva per azioni proprie in portafoglio		
VII. Altre riserve		
Riserva straordinaria art.12 L.904/77		
Versamenti in conto capitale		
Versamenti a copertura perdite		
Fondo contributi in conto capitale art. 55 T.U.		
Riserva per ammortamenti anticipati art. 67 T.U.		
Fondi riserve in sospensione di imposta		
Riserve da conferimenti agevolati (legge 576/1975)		
Riserve di cui all'art. 15 d.l. 429/1982		
Fondi di accantonamento (art. 2 legge n. 168/1992)		
Riserva fondi previdenziali integrativi ex d.lgs n. 124/1993		
Riserva non distribuibile ex art. 2426		
Riserva per conversione/arrotondamento EURO	1	2
Altre...	1.414.471	1.431.632
	1.414.472	1.431.634
VIII. Utili (perdite) portati a nuovo		
IX. Utile d'esercizio	7.438	1.167
IX. Perdita d'esercizio	()	()
Acconti su dividendi	()	()
Copertura parziale perdita d'esercizio		
Totale patrimonio netto	2.680.088	2.741.738
B) Fondi per rischi e oneri		
1) Fondi di trattamento di quiescenza e obblighi simili		
2) Fondi per imposte		
3) Altri		
4) Fondo mutualistico per attività sociali		
Totale fondi per rischi e oneri		
C) Trattamento fine rapporto di lavoro subordinato	20.000	18.603

CANTINA DEI COLLI AMERINI SOC. COOP. A R.L.

D) Debiti

1) Obbligazioni			
- entro 12 mesi			
- oltre 12 mesi			
2) Obbligazioni convertibili			
- entro 12 mesi			
- oltre 12 mesi			
3) Debiti verso soci per finanziamenti			
- entro 12 mesi			
- oltre 12 mesi			
4) Debiti verso banche			
- entro 12 mesi	443.090		375.823
- oltre 12 mesi	3.650.661		3.840.419
		4.093.751	4.216.242
5) Debiti verso altri finanziatori			
- entro 12 mesi			
- oltre 12 mesi			
6) Acconti			
- entro 12 mesi			
- oltre 12 mesi			
7) Debiti verso fornitori			
- entro 12 mesi	862.445		470.593
- oltre 12 mesi			
		862.445	470.593
8) Debiti rappresentati da titoli di credito			
- entro 12 mesi			
- oltre 12 mesi			
9) Debiti verso imprese controllate			
- entro 12 mesi			
- oltre 12 mesi			
10) Debiti verso imprese collegate			
- entro 12 mesi			
- oltre 12 mesi			
11) Debiti verso cooperative e consorzi			
- entro 12 mesi			
- oltre 12 mesi			
12) Debiti tributari			
- entro 12 mesi	18.692		64.555
- oltre 12 mesi			
		18.692	64.555
13) Debiti verso istituti di previdenza e di sicurezza sociale			

CANTINA DEI COLLI AMERINI SOC. COOP. A R.L.

- entro 12 mesi	19.512		17.031
- oltre 12 mesi			
		19.512	17.031
14) Debiti per prestito sociale			
- entro 12 mesi			
- oltre 12 mesi			
15) Debiti verso soci			
- entro 12 mesi	639.425		679.370
- oltre 12 mesi	266.533		230.035
		905.958	909.405
16) Altri debiti			
- entro 12 mesi	18.937		125.167
- oltre 12 mesi			
		18.937	125.167
Totale debiti		5.919.295	5.802.993
E) Ratel e risconti			
- aggio sui prestiti			
- vari	3.000		4.178
		3.000	4.178
Totale passivo		8.622.383	8.567.512
Conti d'ordine		30/06/2006	30/06/2005
1) Sistema improprio dei beni altrui presso di noi			
2) Sistema improprio degli impegni			
3) Sistema improprio dei rischi		717.680	15.198.089
4) Raccordo tra norme civili e fiscali			
Totale conti d'ordine		717.680	15.198.089

CANTINA DEI COLLI AMERINI SOC. COOP. A R.L.

Conto economico	30/06/2006	30/06/2005
A) Valore della produzione		
1) Ricavi delle vendite e delle prestazioni	2.863.978	3.000.395
2) Variazione delle rimanenze di prodotti in lavorazione, semilavorati e finiti	5.062	9.900
3) Variazioni dei lavori in corso su ordinazione		
4) Incrementi di immobilizzazioni per lavori interni		
5) Altri ricavi e proventi:		
- vari	17.661	319
- contributi in conto esercizio		
- contributi in conto capitale (quote esercizio)		
	17.661	319
Totale valore della produzione	2.886.701	3.010.614
B) Costi della produzione		
6) Per materie prime, sussidiarie, di consumo e di merci	1.691.035	1.668.017
7) Per servizi	641.303	683.504
8) Per godimento di beni di terzi	7.595	7.548
9) Per il personale		
a) Salari e stipendi	128.095	137.495
b) Oneri sociali	33.437	24.579
c) Trattamento di fine rapporto	2.569	4.639
d) Trattamento di quiescenza e simili		
e) Altri costi		
	164.101	166.713
10) Ammortamenti e svalutazioni		
a) Ammortamento delle immobilizzazioni immateriali	102.272	74.246
b) Ammortamento delle immobilizzazioni materiali	37.346	120.388
c) Altre svalutazioni delle immobilizzazioni		
d) Svalutazioni dei crediti compresi nell'attivo circolante e delle disponibilità liquide		
	139.618	194.634
11) Variazioni delle rimanenze di materie prime, sussidiarie, di consumo e merci	(15.174)	5.420
12) Accantonamento per rischi		
13) Altri accantonamenti		
14) Oneri diversi di gestione	18.377	21.647
Totale costi della produzione	2.646.855	2.747.483
Differenza tra valore e costi di produzione (A-B)	239.846	263.131

CANTINA DEI COLLI AMERINI SOC. COOP. A R.L.

C) Proventi e oneri finanziari**15) Proventi da partecipazioni:**

- da imprese controllate
- da imprese collegate
- da imprese cooperative e consorzi
- altri

16) Altri proventi finanziari:

- a) da crediti iscritti nelle immobilizzazioni
 - da imprese controllate
 - da imprese collegate
 - da imprese cooperative e consorzi
 - da soci
 - altri
- b) da titoli iscritti nelle immobilizzazioni
- c) da titoli iscritti nell'attivo circolante
- d) proventi diversi dai precedenti:
 - da imprese controllate
 - da imprese collegate
 - da imprese cooperative e consorzi
 - da soci
 - altri

	6		32
		6	32
		6	32

17) Interessi e altri oneri finanziari:

- da imprese controllate
- da imprese collegate
- da imprese cooperative e consorzi
- da soci
- altri

	249.735		239.151
		249.735	239.151

17-bis) Utili e Perdite su cambi**Totale proventi e oneri finanziari**

(249.729) (239.119)

D) Rettifiche di valore di attività finanziarie**18) Rivalutazioni:**

- a) di partecipazioni
- b) di immobilizzazioni finanziarie
- c) di titoli iscritti nell'attivo circolante

19) Svalutazioni:

- a) di partecipazioni
- b) di immobilizzazioni finanziarie
- c) di titoli iscritti nell'attivo circolante

Totale rettifiche di valore di attività finanziarie

CANTINA DEI COLLI AMERINI SOC. COOP. A R.L.**E) Proventi e oneri straordinari****20) Proventi:**

- plusvalenze da alienazioni verso terzi			
- plusvalenze da alienazioni verso soci			
- plusvalenze da alienazioni verso cooperative e consorzi			
- varie	55.416		49.494
		55.416	49.494

21) Oneri:

- minusvalenze da alienazioni verso terzi			
- minusvalenze da alienazioni verso soci			
- minusvalenze da alienazioni verso cooperative e consorzi			
- Acc.to fondo riserva indivisibile art.12 L.904/77			
- imposte esercizi precedenti			
- varie	28.869		53.403
		28.869	53.403

Totale delle partite straordinarie**26.547 (3.909)****Risultato prima delle imposte (A-B±C±D±E)****16.664 20.103****22) Imposte sul reddito dell'esercizio, correnti, differite e anticipate**

a) Imposte correnti	9.226		18.936
b) Imposte differite (anticipate)			
		9.226	18.936

23) Utile (Perdita) dell'esercizio**7.438 1.167**

Presidente del Consiglio di amministrazione

CIARDO GIOVANNI

Imposta di bollo assolta in modo virtuale tramite la Camera di Commercio di Terni autorizzata con prov. Prot n. 9425 del 10/04/2002 del Ministero delle Finanze – Dip. Delle Entrate – Ufficio delle Entrate di Terni.

Dichiaro che la presente copia è conforme all'originale ai sensi e per gli effetti dell'art. 47 del D.P.R. n. 445/2000

17

OLEIFICIO SOCIALE FOLIGNO

Società Cooperativa Agricola
Via delle Industrie, 25 - 06037 - Foligno - PG
Tel. 0742.670262

Cod. Fisc. - P.Iva 00329430540
N° REA 93575
Reg. Imprese di Perugia n° 00329430540
Cap. Soc. euro 4.729,13 int. vers.

OLEIFICIO SOC.FOLIGNO COOP.A R.L

Codice fiscale 00329430540 – Partita iva 00329430540
VIA DELLE INDUSTRIE 25 - 06034 FOLIGNO PG
Numero R.E.A 93575
Registro Imprese di PERUGIA n. 00329430540
Capitale Sociale Euro 4.729,13 i.v.

BILANCIO DI ESERCIZIO AL 30/06/2006

Gli importi presenti sono espressi in unita' di euro

STATO PATRIMONIALE - ATTIVO	30/06/2006	30/06/2005
A) CREDITI VERSO SOCI PER VERSAMENTI DOVUTI	0	0
B) IMMOBILIZZAZIONI		
I) IMMOBILIZZAZIONI IMMATERIALI		
1) Immobilizzazioni immateriali	0	208
I TOTALE IMMOBILIZZAZIONI IMMATERIALI	0	208
II) IMMOBILIZZAZIONI MATERIALI		
1) Immobilizzazioni materiali	306.747	306.747
2) -Fondo ammort. immob. materiali	(149.522)	(136.343)
II TOTALE IMMOBILIZZAZIONI MATERIALI	157.225	170.404
III) IMMOBILIZZAZIONI FINANZIARIE	0	0
B TOTALE IMMOBILIZZAZIONI	157.225	170.612
C) ATTIVO CIRCOLANTE		
I) RIMANENZE	5.127	12.600
II) CREDITI (Attivo circolante):		
1) Esigibili entro esercizio	9.852	7.499
II TOTALE CREDITI (Attivo circolante):	9.852	7.499
III) ATTIVITA' FINANZIARIE (non immobilizz.)	0	0
IV) DISPONIBILITA' LIQUIDE	4.279	32.363
C TOTALE ATTIVO CIRCOLANTE	19.258	52.462
D) RATEI E RISCONTI	552	453

Fig. Botta

TOTALE STATO PATRIMONIALE - ATTIVO

177.035

223.527

STATO PATRIMONIALE - PASSIVO**30/06/2006****30/06/2005****A) PATRIMONIO NETTO**

I) Capitale	4.729	4.604
II) Riserve da sovrapprezzo delle azioni	0	0
III) Riserve di rivalutazione	0	0
IV) Riserva legale	36.089	36.089
V) Riserva azioni proprie in portafoglio	0	0
VI) Riserve statuarie	0	0
VII) Altre riserve	41.234	112.559
VIII) Utili (perdite -) portati a nuovo	0	(50.875)
IX) Utile (perdita -) dell' esercizio	(26.047)	(20.449)

A TOTALE PATRIMONIO NETTO

56.005

81.928

B) FONDI PER RISCHI E ONERI

0

C) TRATTAMENTO FINE RAPPORTO LAVORO SUBORDINATO

0

D) DEBITI

1) Esigibili entro l'esercizio	120.930	141.599
--------------------------------	---------	---------

D TOTALE DEBITI

120.930

141.599

E) RATEI E RISCONTI

100

0

TOTALE STATO PATRIMONIALE - PASSIVO

177.035

223.527

CONTO ECONOMICO**30/06/2006****30/06/2005****A) VALORE DELLA PRODUZIONE (attivita' ordinaria)**

1) Ricavi vendite e prestazioni	9.057	49.685
2) Variazioni rimanenze di prodotti in corso di lav.	5.127	0
5) Altri ricavi e proventi (attivita' ord.)	3	89

A TOTALE VALORE DELLA PRODUZIONE (attivita' ordinaria)

14.187

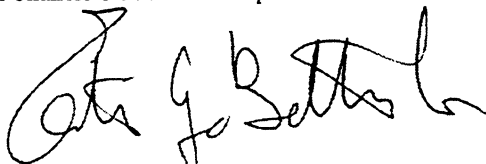
49.774

B) COSTI DELLA PRODUZIONE (attivita' ordinaria)

6) materie prime suss. cons. merci	2.312	15.546
7) servizi	6.091	25.179
9) per il personale:		
a) salari e stipendi	651	5.022
b) oneri sociali	115	813
9 TOTALE per il personale:	766	5.835
10) ammortamenti e svalutazioni		
a) ammort. immobilizz. immateriali	207	441
b) ammort. immobilizz. materiali	13.179	26.073
10 TOTALE ammortamenti e svalutazioni	13.386	26.514
11) variazioni rimanenze di: materie prime, suss. con.	12.600	(11.550)
14) oneri diversi di gestione	760	315
B TOTALE COSTI DELLA PRODUZIONE (attivita' ordinaria)	35.915	61.839
A-B TOTALE DIFF. TRA VALORI E COSTI DI PRODUZIONE	(21.728)	(12.065)
C) PROVENTI E ONERI FINANZIARI		
16) Altri proventi finanz. (non da partecipaz.)		
d) proventi finanz. diversi dai precedenti		
d4) da altri	122	11
d TOTALE proventi finanz. diversi dai precedenti	122	11
16 TOTALE Altri proventi finanz. (non da partecipaz.)	122	11
17) interessi (pass.) e oneri finanziari da:		
d) debiti verso banche	5.062	7.010
17 TOTALE interessi (pass.) e oneri finanziari da:	5.062	7.010
15+16-17 TOTALE DIFF. PROVENTI E ONERI FINANZIARI	(4.940)	(6.999)
D) RETTIFICHE DI VALORE DI ATTIVITA' FINANZIARIE	0	0
E) PROVENTI E ONERI STRAORDINARI		
20) Proventi straordinari (extra attivita' ord.)		
b) Altri proventi straordinari	4.057	1.197
20 TOTALE Proventi straordinari (extra attivita' ord.)	4.057	1.197
21) Oneri straordinari (extra attivita' ord.)		
c) altri oneri straord. (non rientr. n. 14)	3.436	2.582

21 TOTALE Oneri straordinari (extra attivita' ord.)	3.436	2.582
20-21 TOTALE DELLE PARTITE STRAORDINARIE	621	(1.385)
A-B±C±D±E TOTALE RIS. PRIMA DELLE IMPOSTE	(26.047)	(20.449)
26) UTILE (- PERDITA) D'ESERCIZIO	(26.047)	(20.449)

Il presente bilancio e' reale e corrisponde alle scritture contabili.



18

COOPERATIVA OLEIFICIO MONTECCHIO

Società Cooperativa Agricola
Strada Provinciale 34, Montecchio - 05020 - Terni
Tel. 0744.951170

Codice Fiscale: 81001790559
P.IVA 0018210551
REA n° 57563
Albo Soc. Coop. A155201

21

63

Imposta di bollo assolta in modo virtuale tramite CCIAA di Terni, autorizzazione n.9425 del 10/04/2002
Ministero delle Finanze, Agenzia delle Entrate, Ufficio delle Entrate di Terni.

**COOPERATIVA OLEIFICIO MONTECCHIO C.O.M. Società Cooperativa agricola
MONTECCHIO (TERNI)**

N.ISCRIZIONE REGISTRO IMPRESE : 81001790559
COD. FISC. : 81001790559
P. IVA : 00180210551
N.R.E.A. : 57563
N. ISCRIZIONE ALBO COOPERATIVE : A155201

	ESERC. 05/06	ESERC. 04/05
ATTIVO		
A) CREDITI VERSO SOCI PER VERSAMENTI ANCORA DOVUTI		
Versamenti richiamati	728	728
210002 SOCI C/CAPITALE RICHIAMATO E NON VERSATO	728	728
	-----	-----
TOTALE A) CREDITI VERSO SOCI PER VERSAMENTI ANCORA DO	728	728
	=====	=====
B) IMMOBILIZZAZIONI		
I) Immobilizzazioni immateriali		
Immobilizzazioni immateriali lorde	0	0
Fondi rettificativi immobilizzazioni immateriali	0	0
	-----	-----
TOTALE I) Immobilizzazioni immateriali	0	0
	=====	=====
II) Immobilizzazioni materiali		
Immobilizzazioni materiali lorde	371.862	370.688
401002 FABBRICATI INDUSTRIALI	49.550	49.550
401013 TERRENI AD UTILIZZAZIONE AGRICOLA	9.387	9.387
401015 LAVORI PER LAGHETTO	651	651
401003 IMPIANTI TECNICI SPECIFICI	164.333	161.961
401004 MACCHINARI - MACCHINE OPERATRICI	50.954	49.107
401018 IMPIANTI GENERICI	6.058	6.058
401005 ATTREZZATURA	70.227	69.707
401008 MACCHINE D'UFFICIO ELETTRICHE	324	324
401009 MACCHINE D'UFFICIO ELETTRONICHE	1.756	1.756
401010 MOBILI ED ARREDI	862	862
401016 PICCOLA ATTREZZATURA	5.162	5.162
402001 COSTRUZIONI INTERNE	12.598	16.163
Fondi rettificativi immobilizzazioni materiali	-175.655	-164.012
Fondi ammortamento immobilizzazioni materiali	-175.655	-164.012
607002 FONDO AMMORTAMENTO FABBRICATI INDUSTRIA	-35.232	-34.241
607003 FONDO AMMORTAMENTO IMPIANTI TECNICI SPE	-32.511	-24.294
607004 FONDO AMMORTAMENTO MACCHINARI-MACCHINE	-33.338	-31.894
607005 FONDO AMMORTAMENTO ATTREZZATURA	-66.447	-66.126
607008 FONDO AMMORTAMENTO MACCHINE D'UFFICIO E	-158	-137
607009 FONDO AMMORTAMENTO MACCHINE D'UFFICIO E	-1.539	-1.467
607010 FONDO AMMORTAMENTO MOBILI ED ARREDI	-697	-680
607016 FONDO AMMORTAMENTO PICCOLA ATTREZZATURA	-4.064	-3.806
607018 FONDO AMMORTAMENTO IMPIANTI GENERICI	-1.669	-1.367
	-----	-----
TOTALE II) Immobilizzazioni materiali	196.207	206.676
	=====	=====
III) Immobilizzazioni finanziarie		
	0	0
	-----	-----
TOTALE B) IMMOBILIZZAZIONI	196.207	206.676
	=====	=====
C) ATTIVO CIRCOLANTE		
I) Rimanenze		
304001 MATERIA SUSSIDIARIA SANSA	6.199	65.495
	710	2.113

306001 COMBUSTIBILE TIPO GASOLIO AGRICOLO	0	153
316001 PRODOTTO OLIO	4.800	62.500
322001 IMBALLAGGIO BOTTIGLIE LATTINE ECC.	689	729
II) Crediti		
Crediti correnti	9.359	11.434
204001 CREDITI V/CLIENTI NAZIONALI	5.532	4.415
215001 ERARIO CREDITO D'IMPOSTA PER RIT. FISC.	804	804
215003 ERARIO CREDITO D'IMPOSTA PER ACCONTO IL	307	307
215010 CREDITI IVA V/ERARIO	188	188
215011 CREDITI DA COMPENSARE	0	-781
216003 ERARIO C/TVA	2.528	6.501
	-----	-----
TOTALE II) Crediti	9.359	11.434
III) Attivita' finanziarie non costituenti immob.	358	358
201004 AZIONI DI TERZI NON QUOTATE	358	358
IV) Disponibilita' liquide	10.418	6.044
102011 BANCA POPOLARE DI SPOLETO	0	14
101001 CASSA CONTANTI	10.418	6.030
	-----	-----
TOTALE C) ATTIVO CIRCOLANTE	26.334	83.331
	=====	=====
D) RATEI E RISCONTI		
Ratei	0	0
Risconti	0	0
Disaggio prestiti	0	0
	-----	-----
TOTALE D) RATEI E RISCONTI	0	0
	=====	=====
TOTALE ATTIVO	223.269	290.735
	=====	=====
PASSIVO		
A) PATRIMONIO NETTO		
I) Capitale	116.470	109.686
701003 CAPITALE SOTTOSCRITTO RICHIAMATO E VERSATO	116.470	109.684
701004 RISERVE PATRIMONIALI ARROT.EURO	0	2
II) Riserva da sovrapprezzo azioni	1.996	1.996
702001 FONDO SOVRAPPREZZI AZIONI/QUOTE	1.996	1.996
III) Riserve di rivalutazione	0	0
IV) Riserva legale	1	1
703001 RISERVA LEGALE	1	1
V) Riserve Statutarie	0	0
VI) Riserva per azioni proprie	0	0
VII) Altre riserve	3	0
VIII) Utili (o perdite) portati a nuovo	-35.691	-41.875
706004 PERDITA XXX RIPORTATA A NUOVO ESERCIZIO	-35.691	-41.875
IX) Utile (o perdita) dell' esercizio	-4.830	6.184
	-----	-----
TOTALE A) PATRIMONIO NETTO	77.949	75.992
	=====	=====
B) FONDI PER RISCHI ED ONERI	0	1.516
507012 FONDO IMPOSTA IRAP DI COMPETENZA	0	1.516
C) TRATTAMENTO FINE RAPPORTO LAVORO SUBORDINATO	0	0
D) DEBITI		
Debiti correnti	66.624	92.546
509005 SOCI C/PRESTITO INFRUTTIFERO	1.175	1.175
102001 BANCA CR0c/c	32.277	33.077
102011 BANCA POPOLARE DI SPOLETO	12.422	0
501001 FORNITORI NAZIONALI	7.506	11.624
501006 SOCI C/AUTOFATTURE DA PAGARE	7.724	39.820

- 503003 FORNITORI C/FATTURE DA RICEVERE	3.409	4.269
507001 ERARIO C/RIT. FISCALI REDDITO LAVORO DIPE	640	260
507002 ERARIO C/RIT. FISCALI REDDITO DI LAVORO A	261	261
506001 INPS	1.210	182
505001 OPERAI C/SALARI	0	1.878
Debiti esigibili oltre l' esercizio successivo	26.578	65.203
601005 FINANZIAMENTO CAMBIALE AGRARIA	0	14.581
601009 FINANZIAMENTO BANCHE	21.951	40.695
601002 ALTRI FINANZIAMENTI A MEDIO LUNGO TERMINE	4.627	9.927
	-----	-----
TOTALE D) DEBITI	93.202	157.749
	=====	=====
E) RATEI E RISCOINTI		
Ratei	43	148
512001 RATEI PASSIVI	43	148
Risconti	52.075	55.330
516001 RISCOINTI PASSIVI	52.075	55.330
Aggio su prestiti	0	0
	-----	-----
TOTALE E) RATEI E RISCOINTI	52.118	55.478
	=====	=====
TOTALE PASSIVO	223.269	290.735
	=====	=====
A)-VALORE DELLA PRODUZIONE		
1)-Ricavi delle vendite e delle prestazioni	155.641	154.016
901000 VENDITE PRODOTTI FINITI	33.081	7.043
901001 VENDITE ITALIA	113.018	141.747
902000 VENDITE SEMILAVORATI	2.113	429
903005 VENDITE ACCESSORI ITALIA	7.429	4.797
2)-Variazioni delle rimanenze di prodotti	-57.740	57.789
842008 RIMANENZE INIZIALI PRODOTTI FINITI	-62.500	-3.972
842011 RIMANENZE INIZIALI DI IMBALLAGGI	-729	-1.468
915008 RIMANENZE FINALI PRODOTTI FINITI	4.800	62.500
915011 RIMANENZE FINALI DI IMBALLAGGI	689	729
3)-Variazione lavori in corso su ordinazione	0	0
4)-Incrementi di immobilizzazioni per lavori	0	0
5)-Altri ricavi e proventi		
altri proventi	4	277
906000 AFFITTI ATTIVI	0	200
911003 ARROTONDAMENTI ATTIVI	4	2
911011 DIFFERENZA RICAVI ARROTONDAMENTI EURO	0	5
911021 CONTRIBUTI AIMA	0	70
contributi in c/esercizio	3.255	7.455
912002 CONTRIBUTI IN CONTO ESERCIZIO	3.255	7.455
	-----	-----
TOTALE 5)-Altri ricavi e proventi	3.259	7.732
	-----	-----
TOTALE A)-VALORE DELLA PRODUZIONE	101.160	219.537
	=====	=====
B)-COSTI DI PRODUZIONE		
6)-Per materie prime, sussidiarie, consumo e merci	-36.112	-123.176
801002 ACQUISTO DI MATERIE SUSSIDIARIE	-2.533	-4.382
801004 ACQUISTO DI PRODOTTI FINITI	-30.800	-113.512
801007 ACQUISTO DI IMBALLAGGI	-192	-310
801008 ALTRI ACQUISTI	0	-261
810002 COMBUSTIBILI	-2.587	-4.711
7)-Per servizi	-9.234	-17.976
801009 TRASPORTI PER ACQUISTI	0	-8
801010 COSTI INEDUCIBILI	0	-113

893001 TRASPORTI ITALIA	-1.865	-270	
810000 UTENZE ENERGETICHE	-1.614	-5.889	
810003 ALTRE UTENZE ENERGETICHE	-64	-119	
814000 ALTRE UTENZE	-75	-591	
814001 TELEFONICHE	-616	-610	
814004 SERVIZI VARI	-1.600	-4.249	
814005 SPESE POSTALI	-205	-322	
814006 SPESE PULIZIA	0	-335	
816000 COMPENSI PROFESSIONALI E DI LAVORO AUTONOMO	0	-2.508	
816001 COMPENSI PROFESSIONALI PER LA PRODUZIONE	0	-1.229	
817003 VIAGGI E TRASFERTE PER LA VENDITA	-136	0	
818000 ASSICURAZIONI	-1.265	-862	
818002 ASSICURAZIONE INCENDI	-285	0	
819000 ELABORAZIONE DATI	-413	0	
820000 PUBBLICITA' E PROPAGANDA	-275	-409	
820004 FIERE E MOSTRE	-500	0	
821000 CANCELLERIA E STAMPATI	-321	-462	
8)-Per godimento di beni di terzi		-275	-190
812006 NOLEGGIO MACCHINARI	0	-190	
812007 NOLEGGIO ATTREZZATURE	-275	0	
9)-Per personale			
a)-salari e stipendi	-16.934	-29.855	
804001 SALARI OPERAI	-16.934	-29.855	
b)-oneri sociali	-2.627	-7.082	
806001 CONTRIBUTI SOCIALI OPERAI	-2.486	-7.082	
808004 ONERI I.N.A.I.L.	-141	0	
c)-trattamento di fine rapporto	0	0	
d)-trattamento di quiescenza e simili	0	0	
e)-altri costi	0	0	
T O T A L E 9)-Per personale		-19.561	-36.937
10)-Ammortamenti e svalutazioni			
a)-ammort delle immobilizzazioni immateriali	-3.079	-3.605	
826007 AMMORTAMENTO ALTRI COSTI PLURIENNALI	-3.079	-3.605	
b)-ammort delle immobilizzazioni materiali	-12.129	-11.630	
822002 AMMORTAMENTO ORD. FABBRICATI INDUSTRIALI	-991	-991	
822003 AMMORTAMENTO ORD. IMPIANTI TECNICI SPECIFIC	-8.217	-8.098	
822004 AMMORTAMENTO ORD. MACCHINARI E MACCHINE OPE	-1.443	-1.277	
822005 AMMORTAMENTO ORD. ATTREZZATURA	-321	-179	
822008 AMMORTAMENTO ORD. MACCHINE D'UFFICIO ELETTR	-21	-21	
822009 AMMORTAMENTO ORD. MACCHINE D'UFFICIO ELETTR	-72	-72	
822010 AMMORTAMENTO ORD. MOBILI ED ARREDI	-17	-431	
822012 AMMORTAMENTO ORD.PICCOLA ATTREZZATURA	-258	-258	
822018 AMMORTAMENTO ORD.IMPIANTI GENERICI	-375	-303	
822020 AMMORTAMENTO ORD.IMPIANTO ELETTRICO	-414	0	
c)-altre svalutazioni delle immobilizzazioni	0	0	
d)-svalutazioni dei crediti compr.nell'attivo cir.	0	0	
T O T A L E 10)-Ammortamenti e svalutazioni		-15.208	-15.235
11)-Variazione delle materie prime		-1.556	1.502
842002 RIMANENZE INIZIALI MATERIE SUSSIDIARIE	-2.113	-429	
842003 RIMANENZE INIZIALI COMBUSTIBILI	-153	-335	
915002 RIMANENZE FINALI MATERIE SUSSIDIARIE	710	2.113	
915003 RIMANENZE FINALI COMBUSTIBILI	0	153	
12)-Accantonamento per rischi		0	0
13)-Altri accantonamenti		0	0
14)-Oneri diversi di gestione		-11.110	-9.125
801012 ONERI ACCESSORI AGLI ACQUISTI	-15	-17	
811000 MANUTENZIONI E RIPARAZIONI	0	-2.358	
811001 MANUTENZIONI E RIPARAZIONI PER LA PRODUZIONE	-7.568	-2.326	

811002 ALTRE MANUTENZIONIE RIPARAZIONI	-1.269	-1.178
817005 ALBERGHI E RISTORANTI	0	-113
836004 ARROTONDAMENTI PASSIVI	-4	-3
836005 COSTI NON ALTROVE CLASSIFICATI	-681	-1.406
836010 COSTO QUOTE SOCIALI	-239	-250
838003 IMPOSTA DI REGISTRO	0	-5
838004 IMPOSTA DI BOLLO	0	-26
838008 IMPOSTE E TASSE DIVERSE	-123	-93
838010 IMPOSTA INDEDUCIBILE I.C.I.	-783	-754
838011 RIFIUTI SOLIDI URBANI	-339	-562
838014 IMPOSTE E TASSE INDEDUCIBILI	-89	-34
	-----	-----
T O T A L E B)-COSTI DI PRODUZIONE	-93.056	-201.137
	=====	=====
	-----	-----
DIFFERENZA VALORE E COSTI DELLA PRODUZIONE (A-B)	8.104	18.400
	=====	=====
C)-PROVENTI ED ONERI FINANZIARI		
15)-Proventi da partecipazioni		
imprese controllate	0	0
imprese collegate	0	0
altre	0	0
	-----	-----
T O T A L E 15)-Proventi da partecipazioni	0	0
16)-Altri proventi finanziari		
a)-da crediti iscritti nelle immobilizzazioni		
imprese controllate	0	0
imprese collegate	0	0
imprese controllanti	0	0
crediti da immobilizzazioni	0	0
	-----	-----
T O T A L E a)-da crediti iscritti nelle immobiliz	0	0
b)-da titoli iscritti nelle immobilizzazioni	0	0
c)-da titoli iscritti nell'attivo circolante	0	0
d)-proventi diversi		
proventi diversi	0	0
imprese controllate	0	0
imprese collegate	0	0
imprese controllanti	0	0
	-----	-----
T O T A L E d)-proventi diversi	0	0
	-----	-----
T O T A L E 16)-Altri proventi finanziari	0	0
17) Interessi e oneri finanziari		
imprese controllate	0	0
imprese collegate	0	0
imprese controllanti	0	0
altre imprese	-10.178	-10.700
833004 INTERESSI PASSIVI DI c/c BANCARI	-4.291	-3.181
833005 ALTRI INTERESSI PASSIVI BANCARI	-2.849	-4.432
833006 INTERESSI PASSIVI SU MUTUI IPOTECARI	0	-931
833011 ONERI E COMMISSIONI BANCARIE	-2.800	-2.146
833014 INTERESSI PASSIVI INDEDUCIBILI	-147	-10
833015 INTERESSI DI MORA	-91	0
	-----	-----
T O T A L E 17) Interessi e oneri finanziari	-10.178	-10.700
17-bis) -Utili e perdite su cambi		
Utili su cambi	0	0
Perdite su cambi	0	0
	-----	-----

TOTALE 17-bis) -Utili e perdite su cambi	0	0
	-----	-----
TOTALE C)-PROVENTI ED ONERI FINANZIARI	-10.178	-10.700
	=====	=====
D)-RETTIFICHE VALORE ATTIVITA' FINANZIARIE		
18)-Rivalutazione		
a)-da partecipazione	0	0
b)-di immobilizzazione finanziaria	0	0
c)-di titoli iscritti all'attivo	0	0
	-----	-----
TOTALE 18)-Rivalutazione	0	0
19)-Svalutazioni		
a)-di partecipazione	0	0
b)-di immobilizzazioni finanziarie	0	0
c)-di titoli iscritti all'attivo circolante	0	0
	-----	-----
TOTALE 19)-Svalutazioni	0	0
	-----	-----
TOTALE D)-RETTIFICHE VALORE ATTIVITA' FINANZIARIE	0	0
	=====	=====
E)-PROVENTI ED ONERI STRAORDINARI		
20)-Proventi		
proventi vari	47	0
912003 SOPRAVVENIENZE ATTIVE	47	0
plusvalenze da alienazione	0	0
	-----	-----
TOTALE 20)-Proventi	47	0
21)-Oneri		
minusvalenze patrimoniali	0	0
imposte relative ad esercizi precedenti	0	0
oneri vari	-694	0
001 SOPRAVV.PASSIVE	-694	0
	-----	-----
TOTALE 21)-Oneri	-694	0
	-----	-----
TOTALE E)-PROVENTI ED ONERI STRAORDINARI	-647	0
	=====	=====
	-----	-----
RISULTATO PRIMA DELLE IMPOSTE (A-B+/-C+/-D+/-E)	-2.721	7.700
	=====	=====
22)-imposte sul reddito d'esercizio		
imposte correnti	-2.109	-1.516
837004 IMPOSTA IRAP (INDEDUCIBILE)	-2.109	-1.516
imposte differite	0	0
imposte anticipate	0	0
	-----	-----
TOTALE 22)-imposte sul reddito d'esercizio	-2.109	-1.516
	=====	=====
	-----	-----
RISULTATO DELL'ESERCIZIO	-4.830	6.184
	=====	=====

IL PRESIDENTE
(BARTOLOMEI BRUNO SALVATORE)

Il sottoscritto Presidente dichiara che il presente documento informatico è conforme ai documenti conservati agli atti della Società.

19

**COOPERATIVA DI SPERIMENTAZIONE
TERRITORIALE PER LO SVILUPPO
SOSTENIBILE**

Società Cooperativa Agricola

Loc. Le Guardie, 06065 – Passignano sul Trasimeno - Pg
Tel. 075.829105

Cod. Fisc. e P.IVA 00443110549

Reg. Imp. di Perugia al n° 00443110549

Capitale Sociale Euro: 488581,00 i.v.

REA 113110

DATA : 31/12/2006

** BILANCIO IV DIRETTIVA CEE **

(ex le buaic ferra)

PAGINA Nr. : 1

COOP. DI SPERIMENT. TERRIT. PER LO SVILUPPO SOSTENIBILE SOC. COOP. AGRICOLA
 C. Fiscale : 00443110549 P. I.V.A. : 00443110549
 Loc. Le Guardie,
 06065 PASSIGNANO SUL TRASIMENO (PG)

Capitale sociale : E. 488.581
 Interamente Versato
 Registro Imprese di PERUGIA
 Numero: 00443110549
 Camera Commercio di PERUGIA REA 113.110

STATO PATRIMONIALE

DESCRIZIONE VOCE	ESERCIZIO 06/06	ESERCIZIO 05/05
ATTIVO		
A) CREDITI VERSO SOCI PER VERSAMENTI ANCORA DOVUTI		
Versamenti richiamati	0	0
TOTALE A) CREDITI VERSO SOCI PER VERSAMENTI ANCORA DOVUTI	0	0
B) IMMOBILIZZAZIONI		
I) Immobilizzazioni immateriali		
Immobilizzazioni immateriali lorde	13.022	10.200
Fondi rettificativi immobilizzazioni immateriali	0	0
TOTALE I) Immobilizzazioni immateriali	13.022	10.200
II) Immobilizzazioni materiali		
Immobilizzazioni materiali lorde	1.936.388	1.025.828
Fondi rettificativi immobilizzazioni materiali	477.815-	347.192-
Fondi ammortamento immobilizzazioni materiali	477.815-	347.192-
TOTALE II) Immobilizzazioni materiali	1.458.573	678.636
III) Immobilizzazioni finanziarie	2.639	11.811
TOTALE B) IMMOBILIZZAZIONI	1.474.234	700.647
C) ATTIVO CIRCOLANTE		
I) Rimanenze	57.500	53.639
II) Crediti		
Crediti correnti	301.343	157.751
TOTALE II) Crediti	301.343	157.751
III) Attivita' finanziarie non costituenti immob.	0	32.280
IV) Disponibilita' liquide	27.257	587
TOTALE C) ATTIVO CIRCOLANTE	386.100	244.257
D) RATEI E RISCONTI		
Ratei	0	0
Risconti	1.017	0
Disaggio prestiti	0	0
TOTALE D) RATEI E RISCONTI	1.017	0
TOTALE ATTIVO	1.861.351	944.904
PASSIVO		
A) PATRIMONIO NETTO		
I) Capitale	488.581	265.293
II) Riserva da sovrapprezzo azioni	0	0
III) Riserve di rivalutazione	0	0
IV) Riserva legale	47.374	47.374
V) Riserve Statutarie	0	0
VI) Riserva per azioni proprie	0	0
VII) Altre riserve	4	0
VIII) Utili (o perdite) portati a nuovo	213.391-	13.472-
IX) Utile (o perdita) dell' esercizio	73.846	0
TOTALE A) PATRIMONIO NETTO	396.414	299.195

Segue -->

S T A T O P A T R I M O N I A L E
 COOP.DI SPERIMENT.TERRIT.PER LO SVILUPPO SOSTENIBILE SOC. COOP. AGRICOLA

! DESCRIZIONE VOCE			
B) FONDI PER RISCHI ED ONERI		4.779	2.753
C) TRATTAMENTO FINE RAPPORTO LAVORO SUBORDINATO		36.421	30.374
D) DEBITI			
Debiti correnti	609.096		435.253
Debiti esigibili oltre l' esercizio successivo	314.641		177.329
TOTALE D) DEBITI		1.423.737	612.582
E) RATEI E RISCOINTI			
Ratei	0		0
Risconti	0		0
Aggio su prestiti	0		0
TOTALE E) RATEI E RISCOINTI		0	0
TOTALE PASSIVO		1.861.351	944.904

Segue -->

CONTI D' ORDINE
 COOP.DI SPERIMENT.TERRIT.PER LO SVILUPPO SOSTENIBILE SOC. COOP. AGRICOLA

DESCRIZIONE VOCE				
Conti d'ordine attivi				
A) Beni Altrui				
Titoli di terzi ricevuti in garanzia	0		0	
1) Titoli di terzi ricevuti in garanzia	0		0	
2) Ricevuti da imprese controllate	0		0	
3) Ricevuti da imprese controllanti	0		0	
4) Ricevuti da imprese collegate	0		0	
5) Ricev. da imprese sotto il contr. di controllanti	0		0	
Macchinari in leasing	0		0	
Merci di terzi in lavorazione	0		0	
TOTALE A) Beni Altrui		0		0
B) Nostri beni presso terzi				
Depositari per ns/titoli in garanzia	0		0	
1) Depositari per ns/titoli in garanzia	0		0	
2) Depositari imprese controllate	0		0	
3) Depositari ns/titoli imprese controllanti	0		0	
4) Depositari ns/titoli imprese collegate	0		0	
Clienti c/imballi a rendere	0		0	
Clienti c/macchinari in affitto	0		0	
TOTALE B) Nostri beni presso terzi		0		0
C) Impegni				
Merci da ricevere	0		0	
Fidejussioni ricevute da terzi	0		0	
1) Fidejussioni ricevute da terzi	0		0	
2) Ricevute da terzi imprese controllate	0		0	
3) Ricevute da terzi imprese controllanti	0		0	
4) Ricevute da terzi imprese collegate	0		0	
5) Ricevute da terzi imp. sottoposte controllanti	0		0	
Titoli da ricevere	0		0	
Cambi da ricevere	0		0	
Clienti c/to impegni	0		0	
Debitori per titoli da ricevere	0		0	
Debitori per cambi da ricevere	0		0	
TOTALE C) Impegni		0		0
D) Rischi				
Rischi di regresso su effetti scontati	0		0	
Compagnia di assic. c/rischi su incendi	0		0	
Compagnia di assic. c/rischi su furti	0		0	
TOTALE D) Rischi		0		0
TOTALE Conti d'ordine attivi		0		0
Conti d'ordine passivi				
A) Beni altrui				
Depositanti titoli in garanzia	0		0	
1) Depositanti titoli in garanzia	0		0	
2) Depositanti titoli imprese controllate	0		0	
3) Depositanti titoli imprese controllanti	0		0	
4) Depositanti titoli imprese collegate	0		0	
5) Deposit. titoli imprese sottop. a controllanti	0		0	
Cedenti macchinari in leasing	0		0	
Clienti c/merci in lavorazione	0		0	

Segue -->

CONTI D' ORDINE

COOP. DI SPERIMENT. TERRIT. PER LO SVILUPPO SOSTENIBILE SOC. COOP. AGRICOLA

DESCRIZIONE VOCE			
TOTALE A) Beni altrui		0	0
B) Nostri beni presso terzi			
Nostri titoli c/terzi a garanzia	0		0
1) Ns. titoli c/terzi a garanzia	0		0
2) Ns. titoli a garanzia imprese controllate	0		0
3) Ns. titoli a garanzia imprese controllanti	0		0
4) Ns. titoli a garanzia imprese collegate	0		0
5) Ns. titoli imprese sottop. a controllanti	0		0
Imballi presso terzi	0		0
Macchinari presso terzi in affitto	0		0
TOTALE B) Nostri beni presso terzi		0	0
C) Impegni			
Fornitori c/to impegni	0		0
Creditori per fidejussioni	0		0
1) Cred.ri per fidejussioni	0		0
2) Cred.ri fidejussioni imprese controllate	0		0
3) Cred.ri fidejussioni imprese controllanti	0		0
4) Cred.ri fidejussioni imprese collegate	0		0
5) Cred.ri fidejuss. imprese sotto controllanti	0		0
Creditori per titoli da consegnare	0		0
Creditori per cambi da consegnare	0		0
Merci da consegnare	0		0
Fidejussioni concesse a favore di terzi	0		0
1) Fidejussioni concesse a favore di terzi	0		0
2) Fidejussioni imprese controllate	0		0
3) Fidejussioni imprese controllanti	0		0
4) Fidejussioni imprese collegate	0		0
5) Fidejuss. imprese sottoposte a controllanti	0		0
Titoli da consegnare	0		0
Cambi da consegnare	0		0
TOTALE C) Impegni		0	0
D) Rischi			
Banche c/effetti scontati	0		0
Rischi su incendi trasferiti a terzi	0		0
Rischi su furti trasferiti a terzi	0		0
Arrotondamenti Euro	0		0
TOTALE D) Rischi		0	0
TOTALE Conti d'ordine passivi		0	0

Segue -->

CONTO ECONOMICO

COOP. DI SPERIMENT. TERRIT. PER LO SVILUPPO SOSTENIBILE SOC. COOP. AGRICOLA

DESCRIZIONE VOCE			
A) - VALORE DELLA PRODUZIONE			
1)-Ricavi delle vendite e delle prestazioni		319.385	188.650
2)-Variazioni delle rimanenze di prodotti		0	0
3)-Variazione lavori in corso su ordinazione		0	0
4)-Incrementi di immobilizzazioni per lavori		0	0
5)-Altri ricavi e proventi			
altri proventi	109.775		99
contributi in c/esercizio	0		0
T O T A L E 5)-Altri ricavi e proventi		109.775	99
T O T A L E A) - VALORE DELLA PRODUZIONE		429.160	188.749
B) - COSTI DI PRODUZIONE			
6)-Per materie prime, sussidiarie, consumo e merci		5.081	4.005
7)-Per servizi		187.787	48.400
8)-Per godimento di beni di terzi		0	0
9)-Per personale			
a)-salari e stipendi	173.126		93.054
b)-oneri sociali	29.023		16.482
c)-trattamento di fine rapporto	6.047		3.270
d)-trattamento di quiescenza e simili	0		0
e)-altri costi	0		0
T O T A L E 9)-Per personale		208.196	112.806
10)-Ammortamenti e svalutazioni			
a)-ammort delle immobilizzazioni immateriali	0		19.983
b)-ammort delle immobilizzazioni materiali	59.665		17.480
c)-altre svalutazioni delle immobilizzazioni	0		0
d)-svalutazioni dei crediti compr.nell'attivo cir.	0		0
T O T A L E 10)-Ammortamenti e svalutazioni		59.665	37.463
11)-Variazione delle materie prime		3.861	21.313
12)-Accantonamento per rischi		0	0
13)-Altri accantonamenti		0	0
14)-Oneri diversi di gestione		352	378
T O T A L E B) - COSTI DI PRODUZIONE		457.220	181.739
DIFFERENZA VALORE E COSTI DELLA PRODUZIONE (A-B)		28.060	7.010
C) - PROVENTI ED ONERI FINANZIARI			
15)-Proventi da partecipazioni			
imprese controllate	0		0
imprese collegate	0		0
altre	0		0
T O T A L E 15)-Proventi da partecipazioni		0	0
16)-Altri proventi finanziari			
a)-da crediti iscritti nelle immobilizzazioni			
imprese controllate	0		0
imprese collegate	0		0
imprese controllanti	0		0
crediti da immobilizzazioni	0		0
b)-da titoli iscritti nelle immobilizzazioni	0		0
c)-da titoli iscritti nell'attivo circolante	0		0
d)-proventi diversi			

Segue -->

CONT O E C O N O M I C O
COOP. DI SPERIMENT. TERRIT. PER LO SVILUPPO SOSTENIBILE SOC. COOP. AGRICOLA

DESCRIZIONE VOCE			
proventi diversi	2.972		5.593
imprese controllate	0		0
imprese collegate	0		0
imprese controllanti	0		0
T O T A L E d)-proventi diversi	2.972		5.593
T O T A L E 16)-Altri proventi finanziari		2.972	5.593
17) Interessi e oneri finanziari			
imprese controllate	0		0
imprese collegate	0		0
imprese controllanti	0		0
altre imprese	45.734		10.179
T O T A L E 17) Interessi e oneri finanziari		45.734	10.179
17-bis) -Utili e perdite su cambi			
Utili su cambi	0		0
Perdite su cambi	0		0
T O T A L E 17-bis) -Utili e perdite su cambi		0	0
T O T A L E C)-PROVENTI ED ONERI FINANZIARI		42.762	4.586
D)-RETTIFICHE VALORE ATTIVITA' FINANZIARIE			
18)-Rivalutazione			
a)-da partecipazione	0		0
b)-di immobilizzazione finanziaria	0		0
c)-di titoli iscritti all'attivo	0		0
T O T A L E 18)-Rivalutazione		0	0
19)-Svalutazioni			
a)-di partecipazione	0		0
b)-di immobilizzazioni finanziarie	0		0
c)-di titoli iscritti all'attivo circolante	0		0
T O T A L E 19)-Svalutazioni		0	0
T O T A L E D)-RETTIFICHE VALORE ATTIVITA' FINANZIARIE		0	0
E)-PROVENTI ED ONERI STRAORDINARI			
20)-Proventi			
proventi vari	195.924		0
plusvalenze da alienazione	0		0
T O T A L E 20)-Proventi		195.924	0
21)-Oneri			
minusvalenze patrimoniali	46.489		0
imposte relative ad esercizi precedenti	1.075		343
oneri vari	0		0
T O T A L E 21)-Oneri		47.564	343
T O T A L E E)-PROVENTI ED ONERI STRAORDINARI		148.360	343
RISULTATO PRIMA DELLE IMPOSTE (A-B+/-C+/-D+/-E)		77.538	2.081
22)-imposte sul reddito d'esercizio			
imposte correnti	3.692		2.081
imposte differite	0		0

Segue -->

CONT O E C O N O M I C O			
COOP. DI SPERIMENT. TERRIT. PER LO SVILUPPO SOSTENIBILE SOC. COOP. AGRICOLA			
DESCRIZIONE VOCE			
imposte anticipate	0		0
T O T A L E 22) -imposte sul reddito d'esercizio		3.692-	2.081-
23) UTILE (PERDITA) DELL'ESERCIZIO	73.846		0
		0	0

PER IL CONSIGLIO DI AMMINISTRAZIONE
 IL PRESIDENTE
 F.to Mengucci Dino

(copia conforme all'originale ai sensi del DPR 445/2001. Imposta di bollo assolta in modo virtuale tramite la CCIAA di Perugia tramite aut. Min. 159194 del 22/11/2001)

segue Nota Integrativa

20


Servizi fra Coltivatori Diretti

Società Cooperativa Agricola
Sede in Todi – San Mariano - Pg
Tel. 0742.381977

Iscr. al Reg. Imprese di Perugia – Alco Cooperative A175492
Codice Fiscale Nr. Reg. Imprese: 00461430548
REA di Perugia n°123747
Cap. Soc. Euro 426642,29


**STATO PATRIMONIALE****ATTIVO**

	31/12/2006	31/12/2005
A) CREDITI V/SOCI	29.991	29.991
B) IMMOBILIZZAZIONI		
I Immobilizzazioni immateriali		
1 Valore lordo immobilizzazioni immateriali	18.874	12.240
2 Fondo di ammortamento immobilizz. immateriali	(9.629)	(7.933)
Totale I	9.245	4.307
II Immobilizzazioni materiali		
1 Valore lordo immobilizz. materiali	55.050	1.834.172
2 Fondo di ammortamento immobilizz. materiali	(28.369)	(484.690)
Totale II	26.681	1.349.482
III Immobilizzazioni finanziarie		
Totale III	4.690	4.690
TOTALE IMMOBILIZZAZIONI	40.616	1.358.479
C) ATTIVO CIRCOLANTE		
I Rimanenze		
Totale I	165.599	0
II Crediti		
1 entro l'eserc.	597.991	117.079
Totale II	597.991	117.079
IV Disponibilità liquide		
Totale IV	1.766	92.540
TOT. ATTIVO CIRCOLANTE	765.356	209.619
D) RATEI E RISCONTI ATTIVI	15.066	1.503
TOTALE ATTIVITA'	851.029	1.599.592




PASSIVO

	31/12/2006	31/12/2005
A) PATRIMONIO NETTO		
I Capitale	422.051	422.051
IV Riserva legale	46.467	46.467
VII Altre riserve	(1)	(0)
VIII Utili (perdite) a nuovo	(437.192)	(440.089)
IX Utile (perdita) dell'es.	22.071	2.897
TOT.PATRIMONIO NETTO	53.396	31.326
D) DEBITI		
1 Esigibili entro l'es.successivo	679.219	583.852
2 Esigibili oltre l'es.successivo	117.837	978.654
TOTALE DEBITI	797.056	1.562.506
E) RATEI E RISCONTI PASSIVI	577	5.760
TOTALE PASSIVITA'	851.029	1.599.592

**CONTO ECONOMICO**

	31/12/2006	31/12/2005
A) VALORE DELLA PRODUZIONE		
1 Ricavi vendite e prestazioni	100.841	17.850
5 Altri ricavi e proventi		
a) altri ricavi e proventi	175.875	137.287
b) contributi in conto esercizio	5.136	24.807
Totale 5	181.011	162.094
TOT. VALORE DELLA PRODUZIONE	281.852	179.944
B) COSTI DELLA PRODUZIONE		
6 Materie prime, sussidiarie di consumo e di merci	(396.052)	(4.053)
7 Servizi	(134.222)	(45.148)
8 Godimento beni di terzi	(75.624)	(7.750)
9 Costi per il personale		
a) salari e stipendi	(11.371)	(8.945)
b) oneri sociali	(3.050)	(1.713)
c) trattamento di fine rapporto	(0)	(124)
e) altri costi	(10.000)	(0)
Totale 9	(24.421)	(10.782)
10 Ammortamenti e svalutazioni		
a) ammortamenti delle immob. immateriali	(2.144)	(718)
b) ammortamenti delle immob. materiali	(9.394)	(3.741)
Totale 10	(11.538)	(4.459)
11 Var. rimanenze di materie suss., di consumo e merci	165.599	(0)
14 Oneri diversi di gestione	(33.744)	(27.364)
TOT. COSTI DELLA PRODUZIONE	(510.002)	(99.556)
DIFFERENZA TRA VALORE E COSTI DI PRODUZIONE	(228.150)	80.388
C) PROVENTI E ONERI FINANZIARI		
16 Altri proventi finanziari		
d) proventi diversi dai precedenti		
d4) da altre imprese	3	1
Totale 16d)	3	1
Totale 16	3	1
17 Interessi e altri oneri finan.		
d) v/altre imprese	(57.119)	(76.619)
Totale 17	(57.119)	(76.619)



**TOT. PROVENTI ED ONERI
FINANZIARI**

(57.116) (76.618)

E) PROVENTI E ONERI STRAORDINARI

20 Proventi		
a) plusvalenze da alienazioni	354.205	(0)
b) altri proventi straordinari	41.421	1.144
Totale 20	395.626	1.144
21 Oneri		
a) minusvalenze da alienazioni	(82.131)	(236)
c) altri oneri straordinari	(3.568)	(0)
Totale 21	(85.699)	(236)

TOT. PARTITE STRAORDINARIE

309.927 908

RISULT. PRIMA DELLE IMPOSTE

24.661 4.678

22 Imposte sul reddito
d'esercizio,
correnti, differite e
anticipate

a) Imposte correnti	(2.590)	(1.781)
Totale 22	(2.590)	(1.781)

23 UTILE (PERDITA)

22.071 2.897

Il presente bilancio è conforme ai risultati delle scritture contabili.

TODI, 24 marzo 2007

COOP. SERVIZI FRA COLTIVATORI S.C.
PER IL CONSIGLIO DI AMMINISTRAZIONE
Il presidente **MARIO SEBASTIANO**
Arch. Mario Sebastiano Scano

Società Agricola Cooperativa Ottobre a.r.l.

Società Cooperativa Agricola
Loc. Gergone - Fraz. Santa Maria
05017, Monteleone di Orvieto –Tr

Iscr. al Reg. Imprese di Terni n° 591 – Albo Cooperative A154865
Codice Fiscale 81002540557 – Partita Iva 00209760552
Cap. Soc. Euro 9811,60

"Imposta di bello assolta in modo virtuale tramite la Camera di Commercio di Terni autorizzata con prov. Prot. nr. 9425 del 10/04/2002 del Ministero delle Finanze - Dip. delle Entrate - Ufficio delle Entrate di Terni"

DATA : 31/12/2006

** BILANCIO IV DIRETTIVA CEE **

PAGINA Nr. : 1

SOCIETA' AGRICOLA COOPERATIVA OTTOBRE A R.L.

Capitale sociale : E. 9.811,60

C. fiscale : 81002540557 P. I.V.A. : 00209760552

Interamente Versato

LOC. GERGONE,
05017 MONTELEONE D'ORVIETO (TR)

Registro Imprese di TERNI

Nr. Albo societa' Cooperative : A154865

Numero: 81002540557

Camera Commercio di TERNI Numero REA: 46515

STATO PATRIMONIALE

DESCRIZIONE VOCE	ESERCIZIO 06/06	ESERCIZIO 05/05
A T T I V O		
A) CREDITI VERSO SOCI PER VERSAMENTI ANCORA DOVUTI		
Versamenti richiamati	0	0
TOTALE A) CREDITI VERSO SOCI PER VERSAMENTI ANCORA DOVUTI	0	0
B) IMMOBILIZZAZIONI		
I) Immobilizzazioni immateriali		
Immobilizzazioni immateriali lorde	4.222	6.060
Fondi rettificativi immobilizzazioni immateriali	0	0
T O T A L E I) Immobilizzazioni immateriali	4.222	6.060
II) Immobilizzazioni materiali		
Immobilizzazioni materiali lorde	1.475.614	1.496.739
Terreni e fabbricati	930.649	930.649
Impianti e macchinario	451.802	450.810
Attrezzature industriali e commerciali	70.124	92.241
Altri beni	23.039	23.039
Fondi rettificativi immobilizzazioni materiali	492.959	482.219
Fondi ammortamento immob. materiali (Locaz. Fin)	0	0
Fondo ammortamento Terreni e Fabbricati	106.654	98.792
Fondo ammortamento Impianti e Macchinario	329.735	308.172
Fondo ammortamento Attrezzature industriali e	42.424	62.845
Fondo ammortamento altri beni	14.146	12.410
T O T A L E II) Immobilizzazioni materiali	982.655	1.014.520
III) Immobilizzazioni finanziarie	10.013	4.995
TOTALE B) IMMOBILIZZAZIONI	996.890	1.025.575
C) ATTIVO CIRCOLANTE		
I) Rimanenze	235.030	227.280
II) Crediti		
Crediti correnti	103.845	79.552
Crediti esigibili oltre l'esercizio successivo	490	490
4-bis)-Crediti Tributari	104	40
4-ter)-Imposte anticipate	0	0
TOTALE II) Crediti	104.439	80.082
III) Attivita' finanziarie non costituenti immob.	0	0
IV) Disponibilita' liquide	123.639	20.207
TOTALE C) ATTIVO CIRCOLANTE	463.108	327.569
D) RATEI E RISCONTI		

Segue -->

S T A T O P A T R I M O N I A L E

SOCIETA' AGRICOLA COOPERATIVA OTTOBRE A R.L.

DESCRIZIONE VOCE

Ratei	0	0
Risconti	241	1.880
Disaggio prestiti	0	0
TOTALE D) RATEI E RISCONTI	241	1.880
T O T A L E A T T I V O	1.460.239	1.355.024
P A S S I V O		
A) PATRIMONIO NETTO		
I) Capitale	9.812	9.812
II) Riserva da sovrapprezzo azioni	0	0
III) Riserve di rivalutazione	641.739	641.739
IV) Riserva legale	0	0
V) Riserve Statutarie	0	0
VI) Riserva per azioni proprie	0	0
VII) Altre riserve	55	55
VIII) Utili (o perdite) portati a nuovo	35.709	36.982
IX) Utile (o perdita) dell' esercizio	4.440	1.272
TOTALE A) PATRIMONIO NETTO	611.457	615.896
B) FONDI PER RISCHI ED ONERI	0	0
C) TRATTAMENTO FINE RAPPORTO LAVORO SUBORDINATO	14.102	13.295
D) DEBITI		
Debiti correnti	443.182	408.680
Debiti esigibili oltre l' esercizio successivo	384.758	295.422
TOTALE D) DEBITI	827.940	704.102
E) RATEI E RISCONTI		
Ratei	6.739	20.985
Risconti	0	747
TOTALE E) RATEI E RISCONTI	6.739	21.732
T O T A L E P A S S I V O	1.460.238	1.355.025

Segue -->

CONTO ECONOMICO

SOCIETA' AGRICOLA COOPERATIVA OTTOBRE A R.L.

DESCRIZIONE VOCE			
A)-VALORE DELLA PRODUZIONE			
1)-Ricavi delle vendite e delle prestazioni		397.800	363.693
2)-Variazioni delle rimanenze di prodotti		4.300	15.298
3)-Variazione lavori in corso su ordinazione		0	0
4)-Incrementi di immobilizzazioni per lavori		0	0
5)-Altri ricavi e proventi			
altri proventi	636		543
contributi in c/esercizio	747		1.505
T O T A L E 5)-Altri ricavi e proventi		1.383	2.048
T O T A L E A)-VALORE DELLA PRODUZIONE		403.483	381.039
B)-COSTI DI PRODUZIONE			
6)-Per materie prime, sussidiarie, consumo e merci		235.730	223.128
7)-Per servizi		51.265	32.716
8)-Per godimento di beni di terzi		0	331
9)-Per personale			
a)-salari e stipendi	61.760		74.158
b)-oneri sociali	15.352		17.581
c)-trattamento di fine rapporto	4.168		5.074
d)-trattamento di quiescenza e simili	0		0
e)-altri costi	0		0
T O T A L E 9)-Per personale		81.480	96.813
10)-Ammortamenti e svalutazioni			
a)-ammort delle immobilizzazioni immateriali	844		844
b)-ammort delle immobilizzazioni materiali	37.001		38.317
c)-altre svalutazioni delle immobilizzazioni	0		0
d)-svalutazioni dei crediti compr.nell'attivo cir.	0		0
bb)-ammort. anticipato immobilizzazioni materiali	0		0
aa)-ammort. anticipo immobilizzazioni immateriali	0		0
T O T A L E 10)-Ammortamenti e svalutazioni		37.845	39.161
11)-Variazione delle materie prime		3.450	450
12)-Accantonamento per rischi		0	0
13)-Altri accantonamenti		0	0
14)-Oneri diversi di gestione		12.067	13.028
T O T A L E B)-COSTI DI PRODUZIONE		414.937	405.627
DIFFERENZA VALORE E COSTI DELLA PRODUZIONE (A-B)			
		11.454	24.588
C)-PROVENTI ED ONERI FINANZIARI			
15)-Proventi da partecipazioni			
imprese controllate	0		0
imprese collegate	0		0
altre	0		0
T O T A L E 15)-Proventi da partecipazioni		0	0

Segue -->

CONTO ECONOMICO

SOCIETA' AGRICOLA COOPERATIVA OTTOBRE A R.L.

DESCRIZIONE VOCE			
16)-Altri proventi finanziari			
a)-da crediti iscritti nelle immobilizzazioni			
imprese controllate	0		0
imprese collegate	0		0
imprese controllanti	0		0
crediti da immobilizzazioni	0		0
T O T A L E a)-da crediti iscritti nelle immobiliz	0		0
b)-da titoli iscritti nelle immobilizzazioni	0		0
c)-da titoli iscritti nell'attivo circolante	0		0
d)-proventi diversi			
proventi diversi	402		3
imprese controllate	0		0
imprese collegate	0		0
imprese controllanti	0		0
T O T A L E d)-proventi diversi	402		3
T O T A L E 16)-Altri proventi finanziari		402	3
17) Interessi e oneri finanziari			
imprese controllate	0		0
imprese collegate	0		0
imprese controllanti	0		0
altre imprese	28.260		24.154
T O T A L E 17) Interessi e oneri finanziari		28.260	24.154
17-bis) -Utili e perdite su cambi			
Utili su cambi	0		0
Perdite su cambi	0		0
T O T A L E 17-bis) -Utili e perdite su cambi		0	0
T O T A L E C) -PROVENTI ED ONERI FINANZIARI		27.858	24.151
D)-RETTIFICHE VALORE ATTIVITA' FINANZIARIE			
18)-Rivalutazione			
a)-da partecipazione	0		0
b)-di immobilizzazione finanziaria	0		0
c)-di titoli iscritti all'attivo	0		0
T O T A L E 18)-Rivalutazione		0	0
19)-Svalutazioni			
a)-di partecipazione	0		0
b)-di immobilizzazioni finanziarie	0		0
c)-di titoli iscritti all'attivo circolante	0		0
T O T A L E 19)-Svalutazioni		0	0
T O T A L E D) -RETTIFICHE VALORE ATTIVITA' FINANZIARIE		0	0
E)-PROVENTI ED ONERI STRAORDINARI			

Segue -->

C O N T O E C O N O M I C O

SOCIETA' AGRICOLA COOPERATIVA OTTOBRE A R.L.

DESCRIZIONE VOCE			
20)-Proventi			
proventi vari	40.274		53.004
plusvalenze da alienazione	442		0
T O T A L E 20)-Proventi		40.716	53.004
21)-Oneri			
minusvalenze patrimoniali	4.195		1.938
imposte relative ad esercizi precedenti	0		0
oneri vari	0		2
T O T A L E 21)-Oneri		4.195	1.940
T O T A L E E)-PROVENTI ED ONERI STRAORDINARI		36.521	51.064
RISULTATO PRIMA DELLE IMPOSTE (A-B+/-C+/-D+/-E)		2.791	2.325
22)-imposte sul reddito d'esercizio			
imposte correnti	1.649		1.053
imposte differite	0		0
imposte anticipate	0		0
T O T A L E 22)-imposte sul reddito d'esercizio		1.649	1.053
23) UTILE (PERDITA) DELL'ESERCIZIO		4.440	1.272

- Fine Stampa -

Il Presidente del Consiglio Amministrazione
(Trincia Rita)

"Il sottoscritto Amministratore dichiara che il presente documento informatico è conforme a quello trascritto e sottoscritto sui libri sociali della società."

**OLEIFICIO COOP.
TRA PRODUTTORI AGRICOLI**

Società Cooperativa Agricola
Loc. Colle del Marchese - 06044 - Castel Ritaldi, Pg
Tel. 0743.254003



**OLEIFICIO COOP. TRA PRODUTTORI AGRICOLI
LOC. COLLE DEL MARCHESE CASTEL RITALDI**

STATO PATRIMONIALE AL 30/06/2006

ATTIVO	30/06/06	30/06/2005
A - CREDITI VERSO SOCI PER VERSAMENTI ANCORA DOVUTI		
B - IMMOBILIZZAZIONI		
I Imm. Immateriali		
II Imm. Materiali	124.104,71	88.355,27
III Imm: Finanziarie	0,00	0,00
TOTALE IMMOBILIZZAZIONI	124.104,71	88.355,27
C- ATTIVO CIRCOLANTE		
I Rimanenze	3.882,80	14.787,00
II Crediti esigibili entro l'esercizio	33.365,10	28.183,51
III Crediti esigibili oltre esercizio	0,00	0,00
IV Disponibilità liquide	14.557,10	1.843,21
TOTALE ATTIVO CIRCOLANTE	51.805,00	44.813,72
D- RATEI E RISCONTI	0,00	520,00
 TOTALE ATTIVO (A + B+ C)	 175.909,71	 133.688,99

PASSIVO	30/06/2006	30/06/2005
A - PATRIMONIO NETTO		
I Capitale sociale	16.279,91	16.279,91
II Riserva da sovrapprezzo	0,00	0,00
III Riserva di rivalutazione	0,00	0,00
IV Riserva legale	2.147,20	2.056,91
VII Altre riserve	69.221,11	55.511,03
VIII Perdite portate a nuovo	0,00	0,00
IX utile di esercizio	283,90	90,29
TOTALE PATRIMONIO NETTO	87.932,12	73.938,14
B - FONDI PER RISCHI ED ONERI	12.213,94	12.213,94
C - TRATTAMENTO DI FINE RAPPORTO LAVORO	0,00	0,00
D - DEBITI		
Esigibili entro l' esercizio successivo	3.398,15	23.126,50
Esigibili oltre l' esercizio successivo	69.165,50	20.910,41
TOTALE DEBITI	72.563,65	44.036,91
E - RATEI E RISCONTI	3.200,00	3.500,00
TOTALE PASSIVO (A + B + C +D + E)	175.909,71	133.688,99

**OLEIFICIO COOP. TRA PRODUTTORI AGRICOLI
LOC COLLE DEL MARCHESE CASTEL RITALDI**

CONTO ECONOMICO

30/06/2006

30/06/2005

A - VALORE DELLA PRODUZIONE

1) Ricavi delle vendite e prestazioni	105.363,48	187.964,33
2) Variazioni delle rimanenze prodotti finiti (+)	0,00	1.310,50
Variazione delle rimanenze prodotti finiti (-)	2.889,20	0,00
3) Variazione lavori in corso su ordinazione (+)	0,00	0,00
Variazione lavori in corso su ordinazione (-)	0,00	0,00
5) Altri ricavi e proventi	0,00	0,00
a - contributi esercizio		
b - altri proventi		

TOTALE VALORE DELLA PRODUZIONE

102.474,28

189.274,83

B - COSTI DELLA PRODUZIONE

6) Materie prime , sussidiarie e merci	45.143,92	118.916,64
7) Spese per servizi	18.134,17	29.290,89
8) Godimento beni di terzi		
9) Spese per il personale		
a - salari e stipendi	8.007,66	28.057,98
b- oneri sociali		
c - Trattamento Fine Rapporto		
e - Altri costi		
10) Ammortamenti		
a - amm.to immobilizzazioni imm.teriali		
b- amm. to immobilizzazioni materiali	16.107,47	16.625,51
11 Var. rimanenze di materie prime suss.e merci (+)	8.015,00	
Var. rimanenze di materie prime suss.e merci (-)	0,00	-10.115,00
12 Accantonamenti per rischi	0,00	0,00
14) Oneri diversi di gestione	5.265,22	2.114,04

TOTALE COSTI DELLA PRODUZIONE

100.673,44

184.890,06

**DIFFERENZA VALORE PRODUZIONE /
COSTI DELLA PRODUZIONE (A - B)**

1.800,84

4.384,77

C - PROVENTI E ONERI FINANZIARI

16d) Proventi diversi

17) Interessi ed oneri finanziari

1.571,91

1.652,16

TOTALE PROVENTI ONERI FINANZIARI

-1.571,91**-1.652,16**

E - PROVENTI E ONERI STRAORDINARI

20) Proventi straordinari

Plusvalenze da alienazioni

21) Oneri straordinari

Sopravvenienze passive

199,18

0,00

144,21

4,89

0,00

2.647,21

TOTALE PROVENTI E ONERI STRAORDI.

54,97**-2.642,32**

**RISULTATO PRIMA DELLE IMPOSTE
(A - B - C + E)**

283,90**90,29**

22) Imposte

23) Risultato di esercizio

0,00

283,90

0,00

90,29

26 UTILE DI ESERCIZIO

283,90**90,29**

23

OLEIFICIO DEL TORRONE

Società Cooperativa in Liquidazione

Sede in Voc. Gaglietole – Strada del Puglia 27

06050 - Collazzone - PG

Tel. 075.8707264

OLEIFICIO DEL TORRONE SOC. COOP IN LIQUIDAZIONE

Sede in VOCABOLO GAGLIETOLE - 06050 COLLAZZONE (PG)

Bilancio al 30/09/2006

	30/09/2006	30/09/2005
Stato patrimoniale attivo		
A) Crediti verso soci per versamenti ancora dovuti (di cui già richiamati)		
B) Immobilizzazioni		
<i>I. Immateriali</i>		
- (Ammortamenti)		
- (Svalutazioni)		
<i>II. Materiali</i>	155.218	155.218
- (Ammortamenti)	68.194	68.194
- (Svalutazioni)	87.024	87.024
<i>III. Finanziarie</i>	1.707	1.707
- (Svalutazioni)	1.707	1.707
Totale Immobilizzazioni	88.731	88.731
C) Attivo circolante		
<i>I. Rimanenze</i>		10.200
<i>II. Crediti</i>		
- entro 12 mesi	6.490	15.551
- oltre 12 mesi	6.490	15.551
<i>III. Attività finanziarie che non costituiscono Immobilizzazioni</i>		2.037
<i>IV. Disponibilità liquide</i>		
Totale attivo circolante	6.490	27.788
D) Ratei e risconti	344	443
Totale attivo	95.565	116.962
Stato patrimoniale passivo	30/09/2006	30/09/2005
A) Patrimonio netto		

I. Capitale	7.121	12.581
II. Riserva da sovrapprezzo delle azioni		
III. Riserva di rivalutazione		
IV. Riserva legale		
V. Riserve statutarie		
VI. Riserva per azioni proprie in portafoglio		
VII. Altre riserve		
VIII. Utili (perdite) portati a nuovo		(26.346)
IX. Utile d'esercizio		4.386
IX. Perdita d'esercizio	(29.559)	
Acconti su dividendi		
Copertura parziale perdita d'esercizio		
Totale patrimonio netto	(22.438)	(9.379)
B) Fondi per rischi e oneri		
C) Trattamento fine rapporto di lavoro subordinato		
D) Debiti		
- entro 12 mesi	68.182	66.614
- oltre 12 mesi	49.821	59.342
	118.003	125.956
E) Ratei e risconti		385
Totale passivo	95.565	116.962
Conti d'ordine	30/09/2006	30/09/2005
1) Sistema improprio dei beni altrui presso di noi		
2) Sistema improprio degli impegni		
3) Sistema improprio dei rischi		
4) Raccordo tra norme civili e fiscali		
Totale conti d'ordine		
Conto economico	30/09/2006	30/09/2005
A) Valore della produzione		
1) Ricavi delle vendite e delle prestazioni	16.879	50.875
2) Variazione delle rimanenze di prodotti in lavorazione, semilavorati e finiti	(10.200)	10.200
3) Variazioni dei lavori in corso su ordinazione		
4) Incrementi di immobilizzazioni per lavori interni		
5) Altri ricavi e proventi:		
- vari		
- contributi in conto esercizio		
- contributi in conto capitale (quote esercizio)		
Totale valore della produzione	6.679	61.075

B) Costi della produzione

6) Per materie prime, sussidiarie, di consumo e di merci	2.694	25.695
7) Per servizi	14.260	18.823
8) Per godimento di beni di terzi		
9) Per il personale		
a) Salari e stipendi		
b) Oneri sociali		
c) Trattamento di fine rapporto		
d) Trattamento di quiescenza e simili		
e) Altri costi		
10) Ammortamenti e svalutazioni		
a) Ammortamento delle immobilizzazioni immateriali		
b) Ammortamento delle immobilizzazioni materiali		3.334
c) Altre svalutazioni delle immobilizzazioni		
d) Svalutazioni dei crediti compresi nell'attivo circolante e delle disponibilità liquide		
		3.334
11) Variazioni delle rimanenze di materie prime, sussidiarie, di consumo e merci		
12) Accantonamento per rischi		
13) Altri accantonamenti		
14) Oneri diversi di gestione	1.758	1.788
Totale costi della produzione	18.712	49.640
Differenza tra valore e costi di produzione (A-B)	(12.033)	11.435

C) Proventi e oneri finanziari

15) Proventi da partecipazioni:		
- da imprese controllate		
- da imprese collegate		
- altri		
16) Altri proventi finanziari:		
a) da crediti iscritti nelle immobilizzazioni		
- da imprese controllate		
- da imprese collegate		
- da controllanti		
- altri		
b) da titoli iscritti nelle immobilizzazioni		
c) da titoli iscritti nell'attivo circolante		
d) proventi diversi dai precedenti:		
- da imprese controllate		
- da imprese collegate		
- da controllanti		
- altri	1	2
		2
		2
17) Interessi e altri oneri finanziari:		
- da imprese controllate		
- da imprese collegate		
- da controllanti		
- altri	6.889	6.730

	6.889	6.730
17-bis) utili e perdite su cambi		
Totale proventi e oneri finanziari	(6.888)	(6.728)
D) Rettifiche di valore di attività finanziarie		
18) Rivalutazioni:		
a) di partecipazioni		
b) di immobilizzazioni finanziarie		
c) di titoli iscritti nell'attivo circolante		
19) Svalutazioni:		
a) di partecipazioni		
b) di immobilizzazioni finanziarie		
c) di titoli iscritti nell'attivo circolante		
Totale rettifiche di valore di attività finanziarie		
E) Proventi e oneri straordinari		
20) Proventi:		
- plusvalenze da alienazioni		
- varie	3.956	1
	3.956	1
21) Oneri:		
- minusvalenze da alienazioni		
- imposte esercizi precedenti		
- varie	14.594	
	14.594	
Totale delle partite straordinarie	(10.638)	1
Risultato prima delle imposte (A-B±C±D±E)	(29.559)	4.708
22) Imposte sul reddito dell'esercizio, correnti, differite e anticipate		
a) Imposte correnti		322
b) Imposte differite (anticipate)		
		322
23) Utile (Perdita) dell'esercizio	(29.559)	4.386

Il Liquidatore
Giuseppina Niri
 "FIRMATO"

Copia informatica conforme a quanto trascritto nei libri sociali della società.

24

OLIVICOLA TUDERTE

Società Cooperativa Agricola
Piazza del Popolo, 06059 - Todi - Pg
Tel. 075.8948431

Num. REA CCIAA PG n° 130244
Iscr. Albo Soc. Coop. n° A121758
Cod. Fisc. – P.Iva 01205390543



OLIVICOLA TODERTE SOCIETA' COOPERATIVA

AGRICOLA

PIAZZA DEL POPOLO

06059 TODI

PG

Partita IVA : 01205390543

Cod. Fiscale : 01205390543

** B I L A N C I O A B B R E V I A T O al 30/06/06 **

Pag.: 1

** STATO PATRIMONIALE ** A T T I V O **

Descrizione	Valori intermedi	Eserc. corrente	Eserc. prec.		
A) CREDITI VERSO SOCI PER VERSAMENTI DOVUTI		2.550	7.550		
B) IMMOBILIZZAZIONI					
I Immobilizzazioni Immateriali	7.176		7.176		
1) (meno) Fondo ammortamento	(7.176)		(6.587)		
TOTALE		0	589		
II Immobilizzazioni Materiali	122.288		122.288		
1) (meno) Fondo ammortamento	(0)		0		
2) (meno) Fondo ammortamento	(84.045)		(79.366)		
3) (meno) Fondo ammortamento	(11.895)		(10.968)		
4) (meno) Fondo ammortamento	(2.533)		(2.438)		
TOTALE		23.815	29.516		
III Immobilizzazioni Finanziarie		0	0		
TOTALE IMMOBILIZZAZIONI		23.815	30.105		
	Entro	Oltre	12 mesi		
C) ATTIVO CIRCOLANTE					
I Rimanenze				0	8.261
II Crediti:	15.902	0		15.902	11.404
III Attivita' Finanz. non Immobilizzazioni				0	0
IV Disponibilita' Liquide				7.186	14.280
TOTALE ATTIVO CIRCOLANTE				23.088	33.945
D) RATEI E RISCONTI				0	83
				49.453	71.683

SOCIETA' TIRAZZE SOCIETA' COOPERATIVA
 AGRICOLA
 PIAZZA DEL POPOLO
 06059 TODI PG
 Partita IVA : 01205390543
 Cod. Fiscale : 01205390543

** E : L A N C I O A B B R E V I A T O a l 30/06/06 ** Pag.: 2

** STATO PATRIMONIALE ** P A S S I V O **

Descrizione	Valori intermedi	Eserc. corrente	Eserc. prec.
A) PATRIMONIO NETTO			
I Capitale		77.600	77.600
II Riserva da sovrapprezzo delle azioni		0	0
III Riserva di Rivalutazione		0	0
IV Riserva legale		459	459
V Riserve statutarie		0	0
VI Riserva azioni proprie in portafoglio		0	0
VII Altre riserve		7.129	7.129
- Riserve di conversione e/o arrotondan.	(1)	0	0
VIII Utili (Perdite) portati a nuovo	(110.449)	(100.960)	(100.960)
IX Utile (Perdita) dell'Esercizio	(23.184)	(9.474)	(9.474)
TOTALE PATRIMONIO NETTO	(48.466)	(25.246)	(25.246)
B) FONDI PER RISCHI ED ONERI			
Entro 12 mesi		0	0
Oltre 12 mesi		0	0
C) TRATTAMENTO FINE RAPPORTO LAVORO SUBORD.			
C) DEBITI	97.919	97.919	96.929
E) RATEI E RISCONTI	0	0	0
		49.453	71.683

OLIVICOLA TUDERTE SOCIETA' COOPERATIVA
 AGRICOLA
 PIAZZA DEL POPOLO
 06059 TODI PG
 Partita IVA : 01205390543
 Cod. Fiscale : 01205390543

** B I L A N C I O al 30/06/06 **

Pag.: 3

** CONTO ECONOMICO **

Descrizione	Valori intermedi	Eserc. corrente	Eserc. prec.
A) VALORE DELLA PRODUZIONE			
1) Ricavi dalle vendite e delle prestazioni		25.904	47.157
2) Variaz.riman.prod.in lav.,semil.e finiti	(8.261)	8.261
3) Variazione dei lavori in corso su ordin.		0	0
4) Incrementi di immobilizz.per lavori int.		0	0
5) Altri ricavi e proventi		0	19
TOTALE VALORE DELLA PRODUZIONE		17.643	55.437
B) COSTI DELLA PRODUZIONE			
6) Per materie prime,sussid..di cons.,merci	(8.099)	13.867)
7) Per servizi	(9.363)	11.316)
8) Per godimento di beni di terzi		0	593)
9) Per il personale			
a) Salari e stipendi	(4.219)	12.838)
b) Oneri sociali	(1.490)	3.696)
c) Trattamento di fine rapporto	(332)	798)
d) Trattamento di quiescenza e simili		0	0
e) Altri costi		0	0
TOTALE 9	(6.041)	17.332)
10) Ammortamenti e svalutazioni			
a) Ammortam. immobilizzazioni immateriali	(589)	589)
b) Ammortamenti immobilizzazioni materiali	(5.700)	5.783)
c) Altre svalutazioni immobilizzazioni		0	0
d) Sval.crediti di Att.Circ. e Disp.Liquide		0	0
TOTALE 10	(6.289)	6.372)
11) Variaz.riman. mat.prima, sussid. e merci		0	0
12) Accantonamento per rischi		0	0
13) Altri accantonamenti		0	0
14) Oneri diversi di gestione	(2.287)	3.756)
TOTALE COSTI DELLA PRODUZIONE	(32.070)	53.236)
DIFFERENZA TRA VALORI E COSTI DI PROD.		14.427)	2.201
C) PROVENTI E ONERI FINANZIARI			
15) Proventi da partecipazioni		0	0
16) Altri proventi finanziari:			
a) da crediti iscritti in immobilizzazioni		0	0
b) da titoli iscritti in immobilizzazioni		0	0
c) da titoli iscritti in attivo circolante		0	0
d) da proventi diversi dai precedenti		1	4
TOTALE 16		1	4

OLIVICOLA TUDERTE SOCIETA' COOPERATIVA
 AGRICOLA
 PIAZZA DEL POPOLO
 06059 TODI PG
 Partita IVA : 01205390543
 Cod. Fiscale : 01205390543

** B I L A N C I O al 30/06/06 **

Pag.: 4

** CONTO ECONOMICO **

Descrizione	Valori intermedi	Eserc. corrente	Eserc. prec.
17) Interessi ed altri oneri finanziari		2.458	11.922
17-bis) Utili e perdite su cambi		0	0
TOTALE PROVENTI E ONERI FINANZIARI		2.458	11.918
D) RETTIFICHE VALORE ATTIVITA' FINANZIARIE			
18) Rivalutazioni:			
a) di partecipazioni		0	0
b) di immobilizzazioni finanziarie		0	0
c) di titoli iscritti in attivo circolante		0	0
TOTALE 18		0	0
19) Svalutazioni:			
a) di partecipazioni		0	0
b) di immobilizzazioni finanziarie		0	0
c) di titoli iscritti in attivo circolante		0	0
TOTALE 19		0	0
TOTALE RETTIFICHE VALORE ATTIVITA' FINANZIARIE		0	0
E) PROVENTI ED ONERI STRAORDINARI			
20) Proventi		0	613
- Proventi di conversione e/o arrotondam.		1	0
21) Oneri		300	369
- Oneri di conversione e/o arrotondamento		0	1
Totale partite straordinarie		300	243
RISULTATO PRIMA DELLE IMPOSTE		23.184	9.474
22) Imposte sul reddito dell'esercizio		0	0
23) UTILE (PERDITA) DELL'ESERCIZIO		23.184	9.474

Il presente bilancio e' conforme alle scritture contabili.

[Handwritten signature]

25

OLEIFICIO IL PROGRESSO

Società Cooperativa Agricola
Via degli Omini, 8 – 06064 – Panicale - Pg
Tel. 075.837289

Reg. Imprese n° 01102170543
REA 38314
Isr. Albo Soc. Coop. n° A128981

Imposta di bollo assolta in modo virtuale tramite la Camera di Commercio di Perugia autorizzata con Provv. Prot. n.159194 del 22/11/2001 del Ministero delle Finanze Dip. Delle Entrate ufficio delle Entrate di Perugia.

Reg. Imp. 01102170543

Rea 38314

Iscrizione Albo Cooperative A128981

OLEIFICIO IL PROGRESSO SOC.COOP.AGRICOLA

Sede in VIA OLMINI,8 - 06064 PANICALE (PG)

Bilancio al 30/06/2006

Stato patrimoniale attivo		30/06/2006	30/06/2005
A)	Crediti verso soci per versamenti ancora dovuti (di cui già richiamati)		
B)	Immobilizzazioni		
	<i>I. Immateriali</i>	90.092	119.953
	- (Ammortamenti)	50.454	64.334
	- (Svalutazioni)		
		39.638	55.619
	<i>II. Materiali</i>	907.328	885.039
	- (Ammortamenti)	326.945	318.451
	- (Svalutazioni)		
		<u>580.383</u>	<u>566.588</u>
	<i>III. Finanziarie</i>	6.525	5.057
	- (Svalutazioni)		
		<u>6.525</u>	<u>5.057</u>
	Totale Immobilizzazioni	626.546	627.264
C)	Attivo circolante		
	<i>I. Rimanenze</i>	229.744	229.289
	<i>II. Crediti</i>		
	- entro 12 mesi	208.890	196.837
	- oltre 12 mesi	2.945	5.527
		<u>211.835</u>	<u>202.364</u>
	<i>III. Attività finanziarie che non costituiscono Immobilizzazioni</i>		
	<i>IV. Disponibilità liquide</i>	3.619	4.442
	Totale attivo circolante	445.198	436.095
D)	Ratei e risconti	2.684	2.616
	Totale attivo	1.074.428	1.065.975
Stato patrimoniale passivo		30/06/2006	30/06/2005
A)	Patrimonio netto		
	<i>I. Capitale</i>	161.259	160.679
	<i>II. Riserva da sovrapprezzo delle azioni</i>		
	<i>III. Riserva di rivalutazione</i>		849

IV.	Riserva legale		84.761	84.695
V.	Riserve statutarie			
VI.	Riserva per azioni proprie in portafoglio			
VII.	Altre riserve		98.188	97.338
VIII.	Utili (perdite) portati a nuovo		(484)	(484)
IX.	Utile d'esercizio		156	335
IX.	Perdita d'esercizio		()	()
	Acconti su dividendi		()	()
	Copertura parziale perdita d'esercizio			
Totale patrimonio netto			343.880	343.412
B) Fondi per rischi e oneri				
C) Trattamento fine rapporto di lavoro subordinato			1.025	885
D) Debiti				
	- entro 12 mesi	399.688		325.782
	- oltre 12 mesi	302.533		368.156
			702.221	693.938
E) Ratei e risconti			27.302	27.740
Totale passivo			1.074.428	1.065.975
Conti d'ordine			30/06/2006	30/06/2005
noi	1) Sistema improprio dei beni altrui presso di noi			85.440
	2) Sistema improprio degli impegni			
	3) Sistema improprio dei rischi		693.228	693.228
	4) Raccordo tra norme civili e fiscali			
Totale conti d'ordine				
Conto economico			30/06/2006	30/06/2005
A) Valore della produzione				
	1) Ricavi delle vendite e delle prestazioni		556.195	557.852
	2) Variazione delle rimanenze di prodotti in lavorazione, semilavorati e finiti		455	13.822
	3) Variazioni dei lavori in corso su ordinazione			
interni	4) Incrementi di immobilizzazioni per lavori interni			
	5) Altri ricavi e proventi:			
	- vari	6		154
	- contributi in conto esercizio			23.994
	- contributi in conto capitale (quote esercizio)			
			6	24.148
Totale valore della produzione			556.656	595.822
B) Costi della produzione				

6)	<i>Per materie prime, sussidiarie, di consumo e di merci</i>		327.272	345.942
7)	<i>Per servizi</i>		50.390	53.470
8)	<i>Per godimento di beni di terzi</i>			1.250
9)	<i>Per il personale</i>			
	a)	Salari e stipendi	76.394	89.312
	b)	Oneri sociali	15.295	15.965
	c)	Trattamento di fine rapporto	2.602	3.378
	d)	Trattamento di quiescenza e simili		
	e)	Altri costi		
			94.291	108.655
	10) Ammortamenti e svalutazioni			
	a)	Ammortamento delle	8.336	12.333
immobilizzazioni		immateriali		
	b)	Ammortamento delle	32.121	32.558
immobilizzazioni		materiali		
	c)	Altre svalutazioni delle		
immobilizzazioni				
	d)	Svalutazioni dei crediti compresi	864	680
nell'attivo		circolante e delle disponibilità		
liquide			41.321	45.571
	11) Variazioni delle rimanenze di materie prime, sussidiarie, di consumo e merci			
	12) Accantonamento per rischi			
	13) Altri accantonamenti			
	14) Oneri diversi di gestione		6.688	5.604
Totale costi della produzione			519.962	560.492
Differenza tra valore e costi di produzione (A-B)			36.694	35.330
C) Proventi e oneri finanziari				
	15) Proventi da partecipazioni:			
	- da imprese controllate			
	- da imprese collegate			
	- da imprese cooperative e consorzi			
	- altri			
	16) Altri proventi finanziari:			
	a)	da crediti iscritti nelle		
immobilizzazioni		- da imprese controllate		
		- da imprese collegate		
		- da imprese cooperative e		
consorzi		- da soci		
		- altri		
	b)	da titoli iscritti nelle		
immobilizzazioni				
	c)	da titoli iscritti nell'attivo circolante		
	d)	proventi diversi dai precedenti:		
		- da imprese controllate		
		- da imprese collegate		
		- da imprese cooperative e		
consorzi		- da soci		
		- altri		

	0	0
17) <i>Interessi e altri oneri finanziari:</i>		
- da imprese controllate		
- da imprese collegate		
- da imprese cooperative e consorzi		
- da soci		
- altri	30.401	25.086
	30.401	25.086
17-bis) <i>utili e perdite su cambi</i>		
Totale proventi e oneri finanziari	(30.401)	(25.086)
D) Rettifiche di valore di attività finanziarie		
18) <i>Rivalutazioni:</i>		
a) di partecipazioni		
b) di immobilizzazioni finanziarie		
c) di titoli iscritti nell'attivo circolante		
19) <i>Svalutazioni:</i>		
a) di partecipazioni		
b) di immobilizzazioni finanziarie		
c) di titoli iscritti nell'attivo circolante		
Totale rettifiche di valore di attività finanziarie		
E) Proventi e oneri straordinari		
20) <i>Proventi:</i>		
- plusvalenze da alienazioni verso terzi		
- plusvalenze da alienazioni verso soci		
- plusvalenze da alienazioni verso cooperative e consorzi		
- varie	1.101	3.992
	1.101	3.992
21) <i>Oneri:</i>		
- minusvalenze da alienazioni verso terzi		
- minusvalenze da alienazioni verso soci		
- minusvalenze da alienazioni verso cooperative e consorzi		
- acc.to fondo riserva indivisibile art. 12 L. 904/77		
- imposte esercizi precedenti	3.512	9.896
- varie	3.512	9.896
	3.512	9.896
Totale delle partite straordinarie	(2.411)	(5.904)
Risultato prima delle imposte (A-B±C±D±E)	3.882	4.340
22) <i>Imposte sul reddito dell'esercizio, correnti, differite e anticipate</i>		
a) imposte correnti	3.726	4.005
b) imposte differite (anticipate)		
	3.726	4.005
23) Utile (Perdita) dell'esercizio	156	335

Il presente bilancio è conforme alle scritture contabili.

COOPERATIVA OLEIFICIO POZZUOLESE

Società Cooperativa Agricola

Via Croce, 3 - 06061 - Castiglione del Lago - Pg

Tel. 075.959151 - Fax 075.959151

Iscriz. Reg. Imprese di Perugia n. 80010030544

REA n° 140158

CCIAA di Perugia autor. Con Provv. n. 159194/01

Iscr. Albo Soc. Coop. n° A128981

Cod. Fisc. 80010030544 - P.IVA 00640310546

19

Imposta di bollo assolta virtualmente tramite la
CCIAA di Perugia autorizzata con. Provv. n.159194/01
Del 22/11/2001 Ministero delle Finanze - Dip. delle
Entrate- Ufficio delle Entrate di Perugia

COOPERATIVA OLEIFICIO POZZUOLESE SOC.COOP AGRICOLA

VIA CROCE 3
06061 CASTIGLIONE DEL LAGO (PG)
P.I. 00640310546

Capitale Sociale : 32.013.66 Capitale Versato: 32.013.66
iscritta nella sezione ordinaria del R.l. di PERUGIA
al N.: 80010030544 C.C.I.A.A. di: PERUGIA
Repertorio economico amministrativo: 140158
Codice fiscale : 80010030544 Partita Iva : 00640310546

Bilancio in forma abbreviata al 31/12/2006 31/12/2005

ATTIVO:		
A) CREDITI VERSO SOCI PER VERSAMENTI ANCORA DOVUTI, CON SEPARATA INDICAZIONE DELLA PARTE GIA' RICHIAMATA.		
a) crediti non richiamati;	0	0
b) crediti richiamati;	0	0
Totale crediti verso soci (A).	0	0
B) IMMOBILIZZAZIONI, CON SEPARATA INDICAZIONE DI QUELLE CONCESSE IN LOCAZIONE FINANZIARIA:		
<i>I - Immobilizzazioni immateriali:</i>		
Costi	3.608	1.760
Fondi ammortamento	0	0
Fondi svalutazione	0	0
Totale.	3.608	1.760
<i>II - Immobilizzazioni materiali:</i>		
Costi		
a) non concessi in locazione finanziaria	213.804	202.413
b) concessi in locazione finanziaria	0	0
Fondi ammortamento		
a) non concessi in locazione finanziaria	(79.770)	(74.069)
b) concessi in locazione finanziaria	0	0
Fondi svalutazione		
a) non concessi in locazione finanziaria	0	0
b) concessi in locazione finanziaria	0	0
Totale.	134.034	128.344
<i>III - Immobilizzazioni finanziarie, con separata indicazione, per ciascuna voce dei crediti, degli importi esigibili entro l'esercizio successivo:</i>		
a) di cui crediti esigibili entro il successivo esercizio	0	0
b) di cui crediti esigibili oltre il successivo esercizio	362	362
Totale.	362	362
Totale immobilizzazioni (B);	138.004	130.466
C) ATTIVO CIRCOLANTE:		
<i>I - Rimanenze:</i>		
	13.815	610
<i>II - Crediti, con separata indicazione, per ciascuna voce, degli importi esigibili oltre l'esercizio successivo:</i>		
a) esigibili entro l'esercizio successivo	38.198	37.603
b) esigibili oltre l'esercizio successivo	675	675
Totale.	38.873	38.278
<i>III - Attivita' finanziarie che non costituiscono immobilizzazioni:</i>		
	0	0
<i>IV - Disponibilita' liquide:</i>		
	28.638	2.123
Totale attivo circolante (C).	81.326	41.011
D) RATEI E RISCONTI, CON SEPARATA INDICAZIONE DEL DISAGGIO SU PRESTITI:		
- di cui disaggio su prestiti	0	0

Totale.
23) utile (perdita) dell'esercizio.

<u>222</u>	<u>0</u>
1.761	(9.474)

SEDE 31/03/2007
L PRESENTE BILANCIO E' CONFORME ALLE SCRITTURE CONTABILI E GIUSTO E VERITIERO
PRESIDENTE CONSIGLIO DI AMMINISTRAZIONE
NARDELLI COSTANTINO

27

FRANTOIO SOCIALE IL MOLINETTO

Società Cooperativa Agricola

Via S. Filippo n. 6 - 05020 - Lugnano in Teverina - Tr

Iscriz. Reg. Imprese di Perugia n. 00356810556

REA n° 49584

Iscr. Albo Soc. Coop sez. Mutualità Prevalente. n° A156945

Capit. Sociale Euro 30050,00



FRANTOIO SOCIALE IL MOLINETTO SCARL

Sede in VIA S. FILIPPO N. 6 - 05020 LUGNANO IN TEVERINA (TR) Capitale sociale Euro. 30.050,00 di cui Euro 19.700,00 versati

Verbale assemblea ordinaria

L'anno 2006 il giorno 14 del mese di novembre alle ore 17,45 presso la sede della Società in VIA S. FILIPPO N. 6 - LUGNANO IN TEVERINA si è tenuta l'assemblea generale ordinaria in seconda convocazione dalla società FRANTOIO SOCIALE IL MOLINETTO SCARL per discutere e deliberare sul seguente

ordine del giorno

1. Bilancio chiuso al 30/06/2006: deliberazioni inerenti e conseguenti;
2. Comunicazioni del Presidente del Consiglio di Amministrazione;
3. Campagna olearia 2006/2007;
4. Nomina del Consiglio di Amministrazione e del suo Presidente per il triennio 2006/2009.

Nel luogo e all'ora indicata risultano presenti i Signori Soci, rappresentanti, in proprio o per delega, numero 88 di quote sulle numero 1202 quote costituenti l'intero capitale sociale.

Le presenze dei partecipanti risultano anche dal foglio sottoscritto da tutti i partecipanti. Il foglio presenze sarà conservato agli atti della società.

Assume la presidenza il Sig. BASILI ALVARO.

I presenti chiamano a fungere da segretario il Rag. Claudio Finistauri, rinunciando l'assemblea alla nomina degli scrutatori.

Costituito così l'ufficio di presidenza, il Presidente fa constatare che l'assemblea in prima convocazione è andata deserta e che in seconda convocazione deve ritenersi valida essendo presenti cinque consiglieri di amministrazione, e Soci rappresentati in proprio o per delega numero 88 quote sulle 1202 costituenti il Capitale sociale ed essendo l'assemblea stata convocata nei modi e nei termini previsti dallo Statuto.

Si passa quindi allo svolgimento dell'ordine del giorno.

Il Presidente chiede se qualcuno intende dichiararsi non informato sugli argomenti all'ordine del giorno.

Ottenuto il consenso alla trattazione dell'argomento, il Presidente dichiara la seduta atta a deliberare.

Reg. Imp. 00356810556

Rea 49584

Albo Cooperative Sez. Mutualità prevalente N. A156945

FRANTOIO SOCIALE IL MOLINETTO SCARL

Capitale Sociale Euro 30.050,00 di cui Euro 19.700,00 versati

Sede in VIA S. FILIPPO N. 6 - 05020 LUGNANO IN TEVERINA (TR)

Bilancio al 30/06/2006

	30/06/2006	30/06/2005
A) Crediti verso soci per versamenti ancora dovuti (di cui già richiamati)	10.150	10.150
B) Immobilizzazioni		
I. Immateriali		
- (Ammortamenti)		
- (Svalutazioni)		
II. Materiali	189.388	188.680
- (Ammortamenti)	76.063	66.315
- (Svalutazioni)		
	113.325	122.365
III. Finanziarie		
- (Svalutazioni)		
Totale immobilizzazioni	113.325	122.365
C) Attivo circolante		
I. Rimanenze		
II. Crediti		
- entro 12 mesi	17.790	19.686
- oltre 12 mesi		
	17.790	19.686
III. Attività finanziarie che non costituiscono Immobilizzazioni		
IV. Disponibilità liquide	1.205	8.437
Totale attivo circolante	18.995	28.123
D) Reti e risconti	4.542	4.510
Totale attivo	147.012	165.148
Stato patrimoniale passivo	30/06/2006	30/06/2005
A) Patrimonio netto		
I. Capitale	30.050	30.050
II. Riserva da sovrapprezzo delle azioni		

III. Riserva di rivalutazione		
IV. Riserva legale	716	716
V. Riserve statutarie		
VI. Riserva per azioni proprie in portafoglio		
VII. Altre riserve	(1)	1
VIII. Utili (perdite) portati a nuovo	(8.691)	(8.249)
IX. Utile d'esercizio		
IX. Perdita d'esercizio	(781)	(442)
Acconti su dividendi	()	()
Copertura parziale perdita d'esercizio		
Totale patrimonio netto	21.293	22.076
B) Fondi per rischi e oneri		
C) Trattamento fine rapporto di lavoro subordinato		
D) Debiti		
- entro 12 mesi	54.242	85.595
- oltre 12 mesi	27.240	8.668
	81.482	94.263
E) Ratei e risconti	44.237	49.809
Totale passivo	125.719	144.145
Conto d'ordine	30/06/2006	30/06/2005
1) Sistema improprio dei beni altrui presso di noi		
2) Sistema improprio degli impegni		
3) Sistema improprio dei rischi		
4) Raccordo tra norme civili e fiscali		
Totale conti d'ordine		
Conto d'ordine	30/06/2006	30/06/2005
A) Valore della produzione		
1) Ricavi delle vendite e delle prestazioni	14.850	49.983
2) Variazione delle rimanenze di prodotti in lavorazione, semilavorati e finiti		
3) Variazioni dei lavori in corso su ordinazione		
4) Incrementi di immobilizzazioni per lavori interni		
5) Altri ricavi e proventi:		
- vari	1.859	1.860
- contributi in conto esercizio		
- contributi in conto capitale (quote esercizio)		
	1.859	1.860
Totale valore della produzione	16.709	51.843
B) Costi della produzione		

6) Per materie prime, sussidiarie, di consumo e di merci	3.411	6.940
7) Per servizi	3.207	27.861
8) Per godimento di beni di terzi		
9) Per il personale		
a) Salari e stipendi	1.756	1.033
b) Oneri sociali	383	1.126
c) Trattamento di fine rapporto		
d) Trattamento di quiescenza e simili		
e) Altri costi		
	2.139	2.159
10) Ammortamenti e svalutazioni		
a) Ammortamento delle immobilizzazioni immateriali		
b) Ammortamento delle immobilizzazioni materiali	9.748	10.989
c) Altre svalutazioni delle immobilizzazioni		
d) Svalutazioni dei crediti compresi nell'attivo circolante e delle disponibilità liquide		
	9.748	10.989
11) Variazioni delle rimanenze di materie prime, sussidiarie, di consumo e merci		
12) Accantonamento per rischi		
13) Altri accantonamenti		
14) Oneri diversi di gestione	1.332	144
Totale costi della produzione	19.837	48.093
Differenza tra valore e costi di produzione (A-B)	(3.128)	3.750
C) Proventi e oneri finanziari		
15) Proventi da partecipazioni:		
- da imprese controllate		
- da imprese collegate		
- da imprese cooperative e consorzi		
- altri		
16) Altri proventi finanziari:		
a) da crediti iscritti nelle immobilizzazioni		
- da imprese controllate		
- da imprese collegate		
- da imprese cooperative e consorzi		
- da soci		
- altri		
b) da titoli iscritti nelle immobilizzazioni		
c) da titoli iscritti nell'attivo circolante		
d) proventi diversi dai precedenti:		
- da imprese controllate		
- da imprese collegate		
- da imprese cooperative e consorzi		
- da soci		
- altri	9	5
	9	5
17) Interessi e altri oneri finanziari:		
- da imprese controllate		
- da imprese collegate		
- da imprese cooperative e consorzi		
- da soci		

- altri	3.926		4.196
		3.926	4.196
<i>17-bis) utili e perdite su cambi</i>			
Totale proventi e oneri finanziari		(3.917)	(4.191)
D) Rettifiche di valore di attività finanziarie			
18) Rivalutazioni:			
a) di partecipazioni			
b) di immobilizzazioni finanziarie			
c) di titoli iscritti nell'attivo circolante			
19) Svalutazioni:			
a) di partecipazioni			
b) di immobilizzazioni finanziarie			
c) di titoli iscritti nell'attivo circolante			
Totale rettifiche di valore di attività finanziarie			
E) Proventi e oneri straordinari			
20) Proventi:			
- plusvalenze da alienazioni verso terzi			
- plusvalenze da alienazioni verso soci			
- plusvalenze da alienazioni verso cooperative e consorzi			
- varie	6.264		
		6.264	
21) Oneri:			
- minusvalenze da alienazioni verso terzi			
- minusvalenze da alienazioni verso soci			
- minusvalenze da alienazioni verso cooperative e consorzi			
- acc.to fondo riserva indivisibile art. 12 L. 904/77			
- imposte esercizi precedenti			
- varie			1
			1
Totale delle partite straordinarie		6.264	(1)
Risultato prima delle imposte (A+B+C+D+E)		(781)	(442)
22) Imposte sul reddito dell'esercizio, correnti, differite e anticipate			
a) imposte correnti			
b) imposte differite (anticipate)			
23) Utile (Perdita) dell'esercizio		(781)	(442)

Presidente del Consiglio di Amministrazione

28

**OLEIFICIO COLTIVATORI DIRETTI
DI AMELIA**

Società Cooperativa Agricola
Via Amerina Km 7,3 - 05020 - Fornole di Amelia - Tr

Cod. Fisc. Nr. Reg. Imp. 80008810550
REA n° 27532 – Iscritta al Reg. Imp. di Terni
Ischr. Albo Soc. Coop. n° A152571

**OLEIFICIO COLTIVATORI DIRETTI DI AMELIA SOC COOP
AGRICOLA**

Sede in AMELIA, VIA AMERINA 7,300 05020 FORNOLE
Cod.Fiscale Nr.Reg.Imp. 80008810550
Iscritta al Registro delle Imprese di TERNI
Nr. R.E.A. 27532

Iscritta all'Albo delle Società Cooperative al numero A152571

*Bilancio dell'esercizio
dal 01/07/2005 al 30/06/2006*

*Redatto in forma abbreviata
ai sensi dell'art. 2435 bis C.C..*

STATO PATRIMONIALE

<u>ATTIVO</u>	30/06/2006	30/06/2005
A) CREDITI V/SOCI	14.852	14.619
B) IMMOBILIZZAZIONI		
I Immobilizzazioni immateriali		
1 Valore lordo immobilizzazioni immateriali	1.750	0
2 F.di ammortamento immobilizz. immateriali	(350)	0
Totale I	1.400	0
II Immobilizzazioni materiali		
1 Valore lordo immobilizz. materiali	328.954	529.013
2 F.di ammortamento immobilizz. materiali	(9.974)	(1.035)
Totale II	318.980	527.978
III Immobilizzazioni finanziarie		
Totale III	500	685
TOTALE IMMOBILIZZAZIONI	320.880	528.663
C) ATTIVO CIRCOLANTE		
I Rimanenze		

Totale I	6.771	10.709
II Crediti		
1 Esigibili entro l'eserc.	638.325	599.098
2 Esigibili oltre l'es. successivo	822	0
Totale II	639.147	599.098
IV Disponibilità liquide		
Totale IV	6.223	1.064
TOTALE ATTIVO CIRCOLANTE	652.141	610.871
D) RATEI E RISCONTI ATTIVI	1.059	2.149
<u>TOTALE ATTIVITA'</u>	988.932	1.156.302

<u>PASSIVO</u>	30/06/2006	30/06/2005
A) PATRIMONIO NETTO		
I Capitale	57.148	55.934
IV Riserva legale	202.114	186.872
VII Altre riserve	(0)	1
IX Utile (perdita) dell'esercizio	(4.047)	15.713
TOTALE PATRIMONIO NETTO	255.215	258.520
B) FONDI PER RISCHI E ONERI	25.693	26.798
D) DEBITI		
1 Esigibili entro l'es.successivo	698.597	815.962
2 Esigibili oltre l'es.successivo	(0)	46.370
TOTALE DEBITI	698.597	862.332
E) RATEI E RISCONTI PASSIVI	9.427	8.652
<u>TOTALE PASSIVITA'</u>	988.932	1.156.302

CONTO ECONOMICO

	30/06/2006	30/06/2005
A) VALORE DELLA PRODUZIONE		
1 Ricavi delle vendite e delle prestazioni	99.299	143.211
5 Altri ricavi e proventi		
a) altri ricavi e proventi	553	2.236
Totale 5	553	2.236
TOTALE VALORE DELLA PRODUZIONE	99.852	145.447
B) COSTI DELLA PRODUZIONE		
6 Materie prime, sussidiarie di consumo e di merci	(37.972)	(42.638)
7 Servizi	(18.837)	(45.145)
8 Godimento beni di terzi	(9.535)	(4.312)
9 Costi per il personale		
a) salari e stipendi	(11.443)	(24.051)
b) oneri sociali	(2.430)	(5.784)
Totale 9	(13.873)	(29.835)
10 Ammortamenti e svalutazioni		
a) ammortamenti delle immobilizzazioni immateriali	(350)	(0)
b) ammortamento delle immobilizz. materiali	(8.939)	(76)
Totale 10	(9.289)	(76)
11 Variazioni delle rimanenze di materie sussidiarie, di consumo e merci	(3.939)	8.655
14 Oneri diversi di gestione	(8.470)	(20.579)
TOTALE COSTI DELLA PRODUZIONE	(101.915)	(133.930)
DIFFERENZA TRA VALORE E COSTI DELLA PRODUZIONE	(2.063)	11.517
C) PROVENTI E ONERI FINANZIARI		
16 Altri proventi finanziari		
d) proventi diversi dai precedenti		
d4) da altri	34	11
Totale 16d)	34	11
Totale 16	34	11
17 Interessi e altri oneri finanziari		
d) v/altri	(1.946)	(2.828)
Totale 17	(1.946)	(2.828)
TOTALE PROVENTI E ONERI FINANZIARI	(1.912)	(2.817)
E) PROVENTI E ONERI STRAORDINARI		
20 Proventi		
b) altri proventi straordinari	1.014	7.868
Totale 20	1.014	7.868
21 Oneri		
c) altri oneri straordinari	(1.086)	(0)
d) differenze da arrotondamento	(0)	(1)

Totale 21	(1.086)	(1)
TOTALE PARTITE STRAORDINARIE	(72)	7.867
RISULTATO PRIMA DELLE IMPOSTE	(4.047)	16.567
22 Imposte sul reddito dell'esercizio, correnti, differite e anticipate		
a) Imposte correnti	(0)	(854)
Totale 22	(0)	(854)
23 UTILE (PERDITA)	(4.047)	15.713

Il presente bilancio è conforme ai risultati delle scritture contabili.

MOLINI POPOLARI RIUNITI

Società Cooperativa Agricola

Sede Legale: Piazza della Solidarietà 1-2-3
06074 Ellera di Corciano (Pg)

Sede Amministrativa: Via della Repubblica, 6
06019 Umbertide (Pg)

Cod. Fisc. e P.IVA 00294530548

83



**Molini
Popolari Riuniti**
Ellera • Umbertide

Bilancio Consuntivo al 31/12/2006

- *Relazione della Società di Certificazione*
- *Relazione sulla Gestione*
- *Stato Patrimoniale*
- *Conto Economico*
- *Nota Integrativa*
- *Relazione del Collegio Sindacale*

M.P.R. Soc.Coop. Agr.
Sede Legale:
Piazza della Solidarietà 2-3-1
06074 ELLERA DI CORCIANO (PG)

Cod.Fisc.P.Iva 00294530548
Sede Amministrativa:
Via della Repubblica, 6
06019 UMBERTIDE (PG)

ATTIVO	ESERCIZIO	ESERCIZIO
	corrente 2008	precedente 2007
(A) CREDITI V/SOCI PER VERSAMENTI ANCORA DOVUTI		
CreditI V/Soc non ancora Richiamati	0	0
*** TOTALE CREDITI V/SOCI (A)	0	0
(B) IMMOBILIZZAZIONI		
I IMMOBILIZZAZIONI IMMATERIALI		
1 Costi di Impianto e di Ampliamento	67.503	0
3 Dir.di Brevetti Ind. e di Ut.Op.Ingegno	35.661	42.337
4 Concessioni, Licenze, Marchi e Dir.Simili	71.405	79.388
5 Avviamento	198.324	0
7 Altre Immobilizzazioni Immateriali	0	17.544
** TOTALE IMMOBILIZZAZIONI IMMATERIALI (I)	372.893	139.269
II IMMOBILIZZAZIONI MATERIALI		
1 Terreni e Fabbricati	8.229.510	8.475.074
2 Macchine e Impianti	865.418	1.069.510
3 Attrezzature Industriali e Commerciali	267.597	309.547
4 Altri Beni	337.425	392.422
5 Immobilizzazioni in corso ed acconti	1.128.609	75.118
** TOTALE IMMOBILIZZAZIONI MATERIALI (II)	10.828.559	10.321.671
III IMMOBILIZZAZIONI FINANZIARIE		
1 Partecipazioni		
c) Partecipazioni in Altre Imprese	282.397	282.397
e) Partecipazioni in Soc.Coop. e loro Consorzi	70.923	71.570
Totale Partecipazioni (1)	353.320	353.967
2 Crediti		
d) Cred. Esigibili oltre es.succ.V/Altri	16.540	36.888
Totale Crediti (2)	16.540	36.888
3 Altri Titoli	3.649.776	3.613.407
** TOTALE IMMOBILIZZAZIONI FINANZIARIE (III)	4.019.636	4.004.262
*** TOTALE IMMOBILIZZAZIONI (B)	15.221.088	14.465.202
(C) ATTIVO CIRCOLANTE		
I RIMANENZE		
1 Materie Prime, Sussidiarie e di Consumo	1.791.582	830.433
2 Prodotti in corso di lavorazione e semilavorati	32.956	27.290
4 Prodotti finiti e merci	3.848.292	3.408.525
5 Anticipi a Fornitori per Merce	29.768	38.922
** TOTALE RIMANENZE (I)	5.702.598	4.305.170
II CREDITI		
1 Crediti Esig. entro Eserc.Successivo V/Clienti	9.355.650	8.582.717
4bis Crediti Tributari Esig. entro Eserc.Successivo	1.421.238	1.120.340
4ter Crediti per Imposte Anticipate Esig. entro Eserc.Successivo	2.898	2.260
5 Crediti Esig. entro Eserc.Successivo V/Altri	202.082	96.758
** TOTALE CREDITI ESIG.ENTRO L'ESERC.SUCCESSIVO	10.981.868	9.802.075
1 Crediti Esig. oltre Eserc.Successivo V/Clienti	2.641.695	2.901.580
4bis Crediti Tributari Esig. oltre Eserc.Successivo	217.237	217.237
4ter Crediti per Imposte Anticipate Esig. oltre Eserc.Successivo	169.198	169.542
5 Crediti Esig. oltre Eserc.Successivo V/Altri	54.648	58.036
** TOTALE CREDITI ESIG.OLTRE L'ESERC.SUCCESSIVO	3.082.778	3.346.395
TOTALE CREDITI (II)	14.064.646	13.148.470
III ATTIVITA' FINANZ.CHE NON COSTIT.IMMOBILIZZ.		
6 Altri Titoli	0	300.000
** TOTALE ATTIVITA' FINANZ.CHE NON COSTIT.IMMOBILIZZ.	0	300.000
IV DISPONIBILITA' LIQUIDE		
1 Depositi Bancari e Postali	1.468.008	666.730
3 Denaro e Valori in Cassa	46.258	39.825
** TOTALE DISPONIBILITA' LIQUIDE (IV)	1.514.266	706.555
*** TOTALE ATTIVO CIRCOLANTE (C)	21.281.510	18.460.195
(D) RATEI E RISCONTI ATTIVI		
Ratei Attivi	28.090	46.568
Risconti Attivi	26.395	13.214
*** TOTALE RATEI E RISCONTI ATTIVI (D)	54.485	59.782
TOTALE ATTIVO (A+B+C+D)	36.557.083	32.985.179

PASSIVO	ESERCIZIO corrente 2006	ESERCIZIO precedente 2005
(A) PATRIMONIO NETTO		
I Capitale Sociale		
1) Capitale Sociale Cooperatori	1.559.203	1.554.227
2) Capitale Sociale Sovventori	8.350	8.075
III Riserve di Rivalutazione	0	0
IV Riserva Legale	1.927.807	1.852.376
V Riseve Statutarie	6.266.901	6.098.661
VIII Utile (Perdita) portati a nuovo	0	0
IX Utile (Perdita) dell' Esercizio	-344.936	251.105
*** PATRIMONIO NETTO COMPLESSIVO (A)	9.417.325	9.764.444
(B) FONDI PER RISCHI ED ONERI		
3 Altri Fondi	500.000	500.000
*** TOTALE FONDI PER RISCHI ED ONERI (B)	500.000	500.000
(C) TRATTAMENTO DI FINE RAPPORTO DI LAV. SUBORD.		
*** TOTALE FONDI T.F.R. PER LAVORO SUBORDINATO (C)	1.754.127	1.751.728
(D) DEBITI		
4 Debiti Esigib. Entro Eserc. Success. V/ Banche	2.255.989	1.271.065
5 Debiti Esigib. Entro Eserc. Success. V/ Altri Finan.	4.503	4.529
6 Acconti Esigib. Entro Eserc. Successivo	38.507	21.076
7 Debiti Esigib. Entro Eserc. Success. V/ Fornitori	8.744.266	6.755.399
8 Deb. Rap. da Tit. di Cred. Esig. Entro Eserc. Succ.	0	0
12 Debiti Tributari Esigib. Entro Eserc. Success.	183.731	180.765
13 Debiti V/ Ist. Previd. e Sic. Soc. Entro Eserc. Succ.	257.997	319.732
14 Altri Debiti Esigibill Entro Eserc. Successivo	504.447	475.151
*** TOTALE DEBITI ESIGIB. ENTRO L'ESERC. SUCCESSIVO	11.989.440	9.027.717
4 Debiti Esigib. Oltre Eserc. Success. V/ Banche	6.263.634	5.314.586
5 Debiti Esigib. Oltre Eserc. Success. V/ Altri Finan.	6.264.224	6.217.533
7 Debiti Esigib. Oltre Eserc. Success. V/ Fornitori	152.021	183.327
8 Deb. Rap. da Tit. di Cred. Esig. Oltre Eserc. Succ.	0	0
12 Debiti Tributari Esigib. Oltre Eserc. Success.	0	0
14 Altri Debiti Esigibill Oltre Eserc. Successivo	2.209	2.277
*** TOTALE DEBITI ESIGIB. OLTRE L'ESERC. SUCCESSIVO	12.682.088	11.717.723
TOTALE DEBITI (D)	24.671.528	20.745.440
(E) RATEI E RISCOINTI PASSIVI		
Ratei Passivi	70.532	78.396
Risconti Passivi	143.571	145.171
*** TOTALE RATEI E RISCOINTI PASSIVI (E)	214.103	223.567
TOTALE PASSIVO (A+B+C+D+E)	36.557.083	32.985.179

CONTI D'ORDINE		
Circolazione Cambiaria	802.632	889.031
Fondo Indennità di Fine Rapporto	822.236	796.197
Altri Beni di Terzi	1.261.255	1.491.004
Patto di riservato dominio su Vendite	400.254	400.254
Patto di riservato dominio su Acquisti	314.167	314.167
Impegni all' acquisto	900.760	180.760
Garanzie prestate/ricevute	76.642	104.642
TOTALE CONTI D'ORDINE	4.577.946	4.176.055

CONTO ECONOMICO		ESERCIZIO corrente 2006	ESERCIZIO precedente 2005
(A) VALORE DELLA PRODUZIONE			
1 Ricavi delle Vendite e delle Prestazioni		34.247.577	34.243.418
2 Variazione delle Rimanenze prod.in corso lav.ne,sem. finiti		445.432	-1.188.911
5 Altri Ricavi e Proventi con sep. ind.contr.c/esercizio			
Altri Ricavi e Proventi		406.619	377.686
Contributi in c/Esercizio		262.455	394.521
(A) VALORE DELLA PRODUZIONE		35.362.083	33.826.714
(B) COSTI DELLA PRODUZIONE			
6 Acquisti Mat.Prime,Suss.di Consumo e Mercè		25.531.631	22.660.873
7 Spese per Prestazioni di Servizi		5.377.756	5.258.392
8 Spese per il Godimento di Beni di Terzi		30.623	61.984
9 Costo del Personale			
a) Salari, Stipendi		3.521.761	3.488.486
b) Oneri Sociali		399.275	548.975
c) Accantonamento al Fondo T.F.R.		208.091	234.521
d) Trattamento di quiescenza e simili		15.606	0
e) Altri Costi		9.982	6.873
TOTALE COSTI PER IL PERSONALE (9)		4.154.715	4.278.855
10 Ammortamenti e Svalutazioni			
a) Ammortamento Attività Immateriali		66.755	64.871
b) Ammortamento delle Immobilizzazioni Materiali		917.350	912.348
d) Svalut.Cred. del Circolan.e delle Disp.Liquide		60.253	57.299
TOTALE AMMORTAMENTI E SVALUTAZIONI (10)		1.044.358	1.034.518
11 Variaz.Rim.Mat.Prime,Suss.di Consumo e Mercè		-961.149	463.184
12 Accantonamenti per rischi		0	0
13 Altri accantonamenti		0	0
14 Oneri Diversi di Gestione		255.470	249.153
TOTALE COSTO DELLA PRODUZIONE (B)		35.433.404	34.006.959
DIFFERENZA FRA VAL. E COSTO DELLA PRODUZ. (A-B)		-71.321	-180.245
(C) PROVENTI ED ONERI FINANZIARI			
15.. Proventi da Partecip.in Altre Imprese		24.289	22.239
TOTALE PROVENTI DA PARTECIPAZIONI (15)		24.289	22.239
16 Altri Proventi Finanziari			
b... Proventi da Titoli Iscr. nelle Imm.Fin.che non costit.partecip.		125.713	135.604
c... Proventi da Titoli Iscr.nell.Attivo Circolante che non cost.parte		20.430	13.495
d... Proventi Diversi dai Preced.(Altre Impr.)		181.194	229.307
TOTALE ALTRI PROVENTI FINANZIARI (16)		327.337	378.406
17...Interessi e Altri Oneri Finanz.V/Altri		530.732	481.753
TOTALE INTERESSI E ALTRI ONERI FINANZIARI (17)		530.732	481.753
(C) SALDO PROVENTI ED ONERI FINANZIARI (15+16-17)		-179.106	-81.108
(D) RETTIFICHE DI VALORI DI ATTIVITA' FINANZIARIE			
18 Rivalutazioni			
19 Svalutazioni			
a Svalutazioni di Partecipazioni		845	7.051
TOTALE SVALUTAZIONI (19)		845	7.051
(D) TOTALE DELLE RETTIFICHE (18-19)		-845	-7.051
(E) PROVENTI ED ONERI STRAORDINARI			
20 Proventi Straordinari		0	745.657
20 Plusvalenze da Alienazioni		0	0
TOTALE PROVENTI STRAORDINARI (20)		0	745.657
21 Minusvalenze da Alienazioni		0	0
21.. Oneri Straordinari		13.944	40.323
TOTALE ONERI STRAORDINARI (21)		13.944	40.323
(E) SALDO DELLE PARTITE STRAORDINARIE (20-21)		-13.944	705.334
Risultato Prima delle Imposte (A-B+C+D+E)		-265.216	436.930
22 Imposte sul Reddito dell' Eserc.,correnti diff. e antic.			
22a) Imposte correnti		80.015	187.133
22b) Imposte Differite anticipate		-295	-1.308
23 UTILE (PERDITA) DELL'ESERCIZIO		-344.936	251.105

30

**OLEIFICIO COOP INTERCOMUNALE
DI LUGNANO IN TEVERINA**

Società Cooperativa Agricola

Via Dante Alighieri, 18 - 05020 – Lugnano in Teverina - Tr

Tel. 0744.902143

Reg. Imp. 00165610551

Iscr. Albo Soc. Coop. Sez. Mutualità Prevalente n° A156940

REA 17805

Capitale Sociale Euro 49050,00 i.v.

OLEIFICIO COOP INT.LE DI LUGNANO IN TEV. COOP AGR.



Reg. Imp. 00165610551

Rea 17805

Albo Cooperative Sez. Mutualità prevalente N. A156940

OLEIFICIO COOP INT.LE DI LUGNANO IN TEV. COOP AGR.

Capitale Sociale Euro 49.050,00 I.V.

Sede in VIA DANTE ALIGHIERI 18 - 05020 LUGNANO IN TEVERINA (TR)

Bilancio al 30/06/2006

Stato patrimoniale attivo	30/06/2006	30/06/2005
A) Crediti verso soci per versamenti ancora dovuti (di cui già richiamati)		
B) Immobilizzazioni		
I. <i>Immateriali</i>	1.594	
- (Ammortamenti)	866	
- (Svalutazioni)		
		728
II. <i>Materiali</i>	397.189	
- (Ammortamenti)	138.090	
- (Svalutazioni)		
	_____	259.099
III. <i>Finanziarie</i>	103	
- (Svalutazioni)		
	_____	103
Totale Immobilizzazioni	259.930	251.954
C) Attivo circolante		
I. <i>Rimanenze</i>		38.920
II. <i>Crediti</i>		
- entro 12 mesi	63.739	65.987
- oltre 12 mesi		
	_____	63.739
III. <i>Attività finanziarie che non costituiscono</i> <i>Immobilizzazioni</i>		65.987
IV. <i>Disponibilità liquide</i>		81.019
Totale attivo circolante	144.758	58.836
D) Ratei e risconti	68	486
Totale attivo	404.756	416.183
Stato patrimoniale passivo	30/06/2006	30/06/2005
A) Patrimonio netto		

OLEIFICIO COOP INT.LE DI LUGNANO IN TEV. COOP AGR.

I. Capitale	49.050	49.050
II. Riserva da sovrapprezzo delle azioni		
III. Riserva di rivalutazione		
IV. Riserva legale	13.859	13.262
V. Riserve statutarie		
VI. Riserva per azioni proprie in portafoglio		
VII. Altre riserve	142.949	131.967
VIII. Utili (perdite) portati a nuovo		
IX. Utile d'esercizio		11.936
X. Perdita d'esercizio	()	()
Acconti su dividendi	()	()
Copertura parziale perdita d'esercizio		
Totale patrimonio netto	205.858	206.215
B) Fondi per rischi e oneri	4.592	
C) Trattamento fine rapporto di lavoro subordinato		
D) Debiti		
- entro 12 mesi	14.169	13.730
- oltre 12 mesi	156.975	166.103
	<u>171.144</u>	<u>179.833</u>
E) Ratel e risconti	23.162	30.135
Totale passivo	404.756	416.183
Conti d'ordine	30/06/2006	30/06/2005
1) Sistema improprio dei beni altrui presso di noi		
2) Sistema improprio degli impegni		
3) Sistema improprio dei rischi		
4) Raccordo tra norme civili e fiscali		
Totale conti d'ordine		
Conto economico	30/06/2006	30/06/2005
A) Valore della produzione		
1) Ricavi delle vendite e delle prestazioni	165.923	207.937
2) Variazione delle rimanenze di prodotti in lavorazione, semilavorati e finiti		37.570
3) Variazioni dei lavori in corso su ordinazione		
4) Incrementi di immobilizzazioni per lavori interni		
5) Altri ricavi e proventi:		
- vari	3.440	3.490
- contributi in conto esercizio		
- contributi in conto capitale (quote esercizio)	14.706	1.172
	<u>18.146</u>	<u>4.662</u>
Totale valore della produzione	184.069	250.169

OLEIFICIO COOP INT.LE DI LUGNANO IN TEV. COOP AGR.

B) Costi della produzione

6) Per materie prime, sussidiarie, di consumo e di merci	72.126	137.595
7) Per servizi	30.320	28.441
8) Per godimento di beni di terzi	1.535	5.679
9) Per il personale		
a) Salari e stipendi	5.358	21.954
b) Oneri sociali	1.331	4.982
c) Trattamento di fine rapporto	357	1.071
d) Trattamento di quiescenza e simili		
e) Altri costi		
	<u>7.046</u>	<u>28.007</u>
10) Ammortamenti e svalutazioni		
a) Ammortamento delle immobilizzazioni immateriali	279	333
b) Ammortamento delle immobilizzazioni materiali	21.842	30.518
c) Altre svalutazioni delle immobilizzazioni		
d) Svalutazioni dei crediti compresi nell'attivo circolante e delle disponibilità liquide		
	<u>22.121</u>	<u>30.851</u>
11) Variazioni delle rimanenze di materie prime, sussidiarie, di consumo e merci	38.920	
12) Accantonamento per rischi	4.234	
13) Altri accantonamenti		
14) Oneri diversi di gestione	1.556	3.831
Totale costi della produzione	177.858	234.404
Differenza tra valore e costi di produzione (A-B)	6.211	15.765

C) Proventi e oneri finanziari

15) Proventi da partecipazioni:

- da imprese controllate
- da imprese collegate
- da imprese cooperative e consorzi
- altri

16) Altri proventi finanziari:

- a) da crediti iscritti nelle immobilizzazioni
 - da imprese controllate
 - da imprese collegate
 - da imprese cooperative e consorzi
 - da soci
 - altri
- b) da titoli iscritti nelle immobilizzazioni
- c) da titoli iscritti nell'attivo circolante
- d) proventi diversi dai precedenti:
 - da imprese controllate
 - da imprese collegate
 - da imprese cooperative e consorzi
 - da soci
 - altri

207152071520715

17) Interessi e altri oneri finanziari:

- da imprese controllate

OLEIFICIO COOP INT.LE DI LUGNANO IN TEV. COOP AGR.

- da imprese collegate		
- da imprese cooperative e consorzi		
- da soci		
- altri	6.692	
		6.692
<i>17-bis) utili e perdite su cambi</i>		
Totale proventi e oneri finanziari		(6.485) (6.477)
D) Rettifiche di valore di attività finanziarie		
<i>18) Rivalutazioni:</i>		
a) di partecipazioni		
b) di immobilizzazioni finanziarie		
c) di titoli iscritti nell'attivo circolante		
<i>19) Svalutazioni:</i>		
a) di partecipazioni		
b) di immobilizzazioni finanziarie		
c) di titoli iscritti nell'attivo circolante		
Totale rettifiche di valore di attività finanziarie		
E) Proventi e oneri straordinari		
<i>20) Proventi:</i>		
- plusvalenze da alienazioni verso terzi		
- plusvalenze da alienazioni verso soci		
- plusvalenze da alienazioni verso cooperative e consorzi		
- varie	602	5.254
		5.254
<i>21) Oneri:</i>		
- minusvalenze da alienazioni verso terzi		
- minusvalenze da alienazioni verso soci		
- minusvalenze da alienazioni verso cooperative e consorzi		
- acc.to fondo riserva indivisibile art. 12 L. 904/77		
- imposte esercizi precedenti		
- varie	28	1.843
		1.843
Totale delle partite straordinarie		3.411
Risultato prima delle imposte (A-B±C±D±E)	300	12.699
<i>22) Imposte sul reddito dell'esercizio, correnti, differite e anticipate</i>		
a) Imposte correnti	300	763
b) Imposte differite (anticipate)		
		300 763
23) Utile (Perdita) dell'esercizio		11.936
Presidente del Consiglio di Amministrazione		
RUCO DIVO		

31

**FRANTOIO SOCIALE INTERCOMUNALE
DI ARRONE**

Società Cooperativa Agricola
Montefranco, Strada Statale Valnerina Km 13

Cod. Fisc. Nr.Reg.Imp. 80006850558
Iscrizione al Registro delle imprese di Terni
Iscrizione Albo delle Cooperative n° A148837
REA 48578

86

**FRANTOIO SOCIALE INTERCOMUNALE DI ARNONE
SOC.COOP. AGRICOLA**

Sede in MONTEFRANCO, STRADA STATALE VALNERINA KM13
Cod.Fiscale Nr.Reg.Imp. 80006850558
Iscritta al Registro delle Imprese di TERNI
Nr. R.E.A. 48578

Iscritta all'Albo delle Società Cooperative al numero A148837

*Bilancio dell'esercizio
dal 01/07/2005 al 30/06/2006*

*Redatto in forma abbreviata
ai sensi dell'art. 2435 bis C.C..*

STATO PATRIMONIALE

<u>ATTIVO</u>	30/06/2006	30/06/2005
B) IMMOBILIZZAZIONI		
I Immobilizzazioni Immateriali		
1 Valore lordo immobilizzazioni immateriali	1.240	1.740
2 F.di ammortamento immobilizz. immateriali	(868)	(620)
Totale I	372	1.120
II Immobilizzazioni materiali		
1 Valore lordo immobilizz. materiali	220.243	219.743
2 F.di ammortamento immobilizz. materiali	(137.010)	(129.669)
Totale II	83.233	90.074
III Immobilizzazioni finanziarie		
Totale III	1.035	1.035
TOTALE IMMOBILIZZAZIONI	84.640	92.229
C) ATTIVO CIRCOLANTE		
II Crediti		
1 Esigibili entro l'eserc.	7.350	15.171
2 Esigibili oltre l'es. successivo	540	0
Totale II	7.890	15.171
IV Disponibilità liquide		

Totale IV	401	1.666
TOTALE ATTIVO CIRCOLANTE	8.291	16.837
D) RATEI E RISCONTI ATTIVI	214	335
<u>TOTALE ATTIVITA'</u>	93.145	109.401
<u>PASSIVO</u>	30/06/2006	30/06/2005
A) PATRIMONIO NETTO		
I Capitale	10.664	10.664
IV Riserva legale	12.004	9.293
VII Altre riserve	8.556	2.500
IX Utile (perdita) dell'esercizio	(13.718)	9.038
TOTALE PATRIMONIO NETTO	17.506	31.495
D) DEBITI		
1 Esigibili entro l'es.successivo	21.856	18.551
2 Esigibili oltre l'es.successivo	53.783	59.355
TOTALE DEBITI	75.639	77.906
<u>TOTALE PASSIVITA'</u>	93.145	109.401

CONTO ECONOMICO

	30/06/2006	30/06/2005
A) VALORE DELLA PRODUZIONE		
1 Ricavi delle vendite e delle prestazioni	14.710	77.688
5 Altri ricavi e proventi		
a) altri ricavi e proventi	270	204
Totale 5	270	204
TOTALE VALORE DELLA PRODUZIONE	14.980	77.892
B) COSTI DELLA PRODUZIONE		
6 Materie prime, sussidiarie di consumo e di merci	(2.280)	(8.126)
7 Servizi	(7.438)	(24.509)
8 Godimento beni di terzi	(0)	(114)
9 Costi per il personale		
a) salari e stipendi	(6.999)	(11.396)
b) oneri sociali	(734)	(1.095)
Totale 9	(7.733)	(12.491)
10 Ammortamenti e svalutazioni		
a) ammortamenti delle immobilizzazioni immateriali	(248)	(248)
b) ammortamento delle immobilizz. materiali	(7.341)	(16.032)
Totale 10	(7.589)	(16.280)

14 Oneri diversi di gestione	(2.167)	(4.302)
TOTALE COSTI DELLA PRODUZIONE	(27.207)	(65.822)
DIFFERENZA TRA VALORE E COSTI DELLA PRODUZIONE	(12.227)	12.070
C) PROVENTI E ONERI FINANZIARI		
16 Altri proventi finanziari		
d) proventi diversi dai precedenti		
d4) da altri	59	2
Totale 16d)	59	2
Totale 16	59	2
17 Interessi e altri oneri finanziari		
d) v/altri	(2.366)	(2.601)
Totale 17	(2.366)	(2.601)
TOTALE PROVENTI E ONERI FINANZIARI	(2.307)	(2.599)
E) PROVENTI E ONERI STRAORDINARI		
20 Proventi		
b) altri proventi straordinari	1.033	624
c) differenze da arrotondamento	(0)	2
Totale 20	1.033	626
21 Oneri		
c) altri oneri straordinari	(217)	(13)
Totale 21	(217)	(13)
TOTALE PARTITE STRAORDINARIE	816	613
RISULTATO PRIMA DELLE IMPOSTE	(13.718)	10.084
22 Imposte sul reddito dell'esercizio, correnti, differite e anticipate		
a) Imposte correnti	(0)	(1.046)
Totale 22	(0)	(1.046)
23 UTILE (PERDITA)	(13.718)	9.038

Il presente bilancio è conforme ai risultati delle scritture contabili.

32

OLEIFICIO PIAN DELLE VIGNE

Società Cooperativa Agricola
Fraz. Collelungo - 05010 - San Venanzo -Tr

Cod. Fisc. 81001480557

P.IVA 00216280552

Iscriz. Albo Coop. Reg. Mutualità Prevalente n. A149925



OLEIFICIO PIAN DELLE VIGNE SOCIETA'
 COOPERATIVA AGRICOLA
 FRAZ. COLLELUNGO
 05010 SAN VENANZO TR
 Partita IVA : 00216280552
 Cod. Fiscale : 81001480557
 ISCRIZIONE ALBO COOPERATIVE REGISTRO
 MUTUALITA' PREVALENTE N.A149925

** BILANCIO ABBREVIATO al 30/06/06 **

Pag.: 1

** STATO PATRIMONIALE ** A T T I V O **

Descrizione	Valori intermedi	Eserc. corrente	Eserc. prec.
A) CREDITI VERSO SOCI PER VERSAMENTI DOVUTI		2.396	2.546
B) IMMOBILIZZAZIONI			
I Immobilizzazioni Immateriali	0		0
1) (meno) fondo ammortamento	(0)		0
TOTALE		0	0
II Immobilizzazioni Materiali	466.903		423.849
1) (meno) Fondo ammortamento	(66.667)	(66.034)	
2) (meno) Fondo ammortamento	(131.702)	(124.156)	
3) (meno) Fondo ammortamento	(11.481)	(10.998)	
4) (meno) Fondo ammortamento	(6.875)	(6.722)	
TOTALE		250.178	215.939
III Immobilizzazioni Finanziarie		52	52
TOTALE IMMOBILIZZAZIONI		250.230	215.991
C) ATTIVO CIRCOLANTE	Entro Oltre 12 mesi		
I Rimanenze		12.049	16.099
II Crediti:	16.150	0	36.068
III Attivita' Finanz. non Immobilizzazioni:		0	0
IV Disponibilita' Liquide		239	200
TOTALE ATTIVO CIRCOLANTE		28.438	52.367
D) RATEI E RISCONTI		1.014	1.938

OLEIFICIO PIAN DELLE VIGNE SOCIETA'
 COOPERATIVA AGRICOLA
 FRAZ. COLLEJUGO
 05010 SAN VENANZO TR
 Partita IVA : 00216280552
 Cod. Fiscale : 81001480557
 ISCRIZIONE ALBO COOPERATIVE REGISTRO
 MUGALITA' PREVALENTE N.4149925

** B I L A N C I O A B B R E V I A T O a l 30/06/06 ** Pag.: 7

** STATO PATRIMONIALE ** P A S S I V O **

Descrizione	Valori intermedi		Eserc. corrente	Eserc. prec.
	Entro	Oltre 12 mesi		
A) PATRIMONIO NETTO				
I Capitale			71.623	71.993
II Riserva da sovrapprezzo delle azioni			0	0
III Riserva di rivalutazione			0	0
IV Riserva legale			2.230	612
V Riserve statutarie			4.974	4.474
VI Riserva azioni proprie in portafoglio			0	0
VII Altre riserve			83.200	19.809
- Riserve di conversione e/o arrotondat.			1	0
VIII Utili (Perdite) portati a nuovo			(217)	(217)
IX Utile (Perdita) dell'esercizio			76	5.061
TOTALE PATRIMONIO NETTO			161.347	161.732
B) FONDI PER RISCHI ED ONERI				
C) TRATTAMENTO FINE RAPPORTO LAVORO SUBORD.			16.765	16.765
D) DEBITI	103.966	0	0	0
E) RATEI E RISCOINTI			103.966	94.305
			0	0
TOTALE			282.076	272.842

OLEIFICIO PIAN DELLE VIGNE SOCIETA'
 COOPERATIVA AGRICOLA
 FRAZ. COLLELUNGO
 05010 SAN VENANZO TR
 Partita IVA : 00216280552
 Cod. Fiscale : 81001480557
 ISCRIZIONE ALBO COOPERATIVE REGISTRO
 MUTUALITA' PREVALENTE N. A149925

** B I L A N C I O al 30/06/06 **

Pag.: 3

** CONTO ECONOMICO **

Descrizione	Valori intermedi	Eserc. corrente	Eserc. prec.
A) VALORE DELLA PRODUZIONE			
1) Ricavi delle vendite e delle prestazioni		88.677	145.301
2) Variaz. man. prod. in lav., semil. e finiti		0	0
3) Variazione dei lavori in corso su ordin.		0	0
4) Incrementi di immobilizz. per lavori int.		0	0
5) Altri ricavi e proventi		3.955	1.243
TOTALE VALORE DELLA PRODUZIONE		92.632	146.544
B) COSTI DELLA PRODUZIONE			
6) Per materie prime, sussid., di cons., merci	(21.264)	(42.673)	
7) Per servizi	(21.118)	(29.849)	
8) Per godimento di beni di terzi	(88)	0	
9) Per il personale			
a) Salari e stipendi	(21.295)	(37.733)	
b) Oneri sociali	(2.729)	(4.678)	
c) Trattamento di fine rapporto	0	0	
d) Trattamento di quiescenza e simili	0	0	
e) Altri costi	(264)	(264)	
TOTALE 9	(24.288)	(42.673)	
10) Ammortamenti e svalutazioni			
a) Ammortam. immobilizzazioni immateriali	0	0	
b) Ammortamenti immobilizzazioni materiali	(8.315)	(28.480)	
c) Altre svalutazioni immobilizzazioni	0	0	
d) Sval. crediti di Att. Circ. e Disp. liquide	0	0	
TOTALE 10	(8.315)	(28.480)	
11) variaz. man. mat. prime, sussid. e merci	(4.051)	12.105	
12) Accantonamento per rischi	0	0	
13) Altri accantonamenti	0	0	
14) Oneri diversi di gestione	7.678	(8.557)	
TOTALE COSTI DELLA PRODUZIONE	(87.457)	(111.129)	
DIFFERENZA TRA VALORI E COSTI DI PROD.		5.180	15.415
C) RENDITE E ONERI FINANZIARI			
15) Proventi da partecipazioni	0	0	
16) Altri proventi finanziari			
a) da crediti iscritti in immobilizzazioni	0	0	
b) da titoli iscritti in immobilizzazioni	0	0	
c) da titoli iscritti in attivo circolante	0	0	
d) da proventi diversi dai precedenti	0	1.800	

OLEIFICIO PIAN DELLE VIGNE SOCIETA'
 COOPERATIVA AGRICOLA
 FRAZ. COLLELUNGO
 05010 SAN VENANZO TR
 Partita IVA : 00216280552
 Cod. Fiscale : 81001480557
 ISCRIZIONE ALBO COOPERATIVE REGISTRO
 MUTUALITA' PREVALENTE N.A149925

** B I L A N C I O al 30/06/06 **

Pag.: 4

** CONTO ECONOMICO **

Descrizione	Valori intermedi	Eserc. corrente	Eserc. prec.
TOTALE 16		2	1.800
17) Interessi ed altri oneri finanziari	(1.855)	(9.976)
17-bis) Ultri e perdite su cambi		0	0
TOTALE PROVENTI E ONERI FINANZIARI	(1.855)	(8.176)
18) RETTIFICHE VALORE ATTIVITA' FINANZIARIE			
18) Rivalutazioni:			
a) di partecipazioni		0	0
b) di immobilizzazioni finanziarie		0	0
c) di titoli iscritti in attivo circolante		0	0
TOTALE 18		0	0
19) Svalutazioni:			
a) di partecipazioni		0	0
b) di immobilizzazioni finanziarie		0	0
c) di titoli iscritti in attivo circolante		0	0
TOTALE 19		0	0
TOTALE RETTIFICHE VALORE ATTIVITA' FINANZIARIE		0	0
20) PROVENTI ED ONERI STRAORDINARI			
20) Proventi		0	1.110
- Proventi di conversione e/o arrotondani.		1	0
21) Oneri	(1.897)	(269)
- Oneri di conversione e/o arrotondamento	(0)	(1)
Totale partite straordinarie	(1.896)	840
RISULTATO PRIMA DELLE IMPOSTE		2.730	2.679
22) Imposte sul reddito dell'esercizio	(2.154)	(2.018)
23) UTILE (PERDITA) DELL'ESERCIZIO		576	661

Il presente bilancio e' conforme alle scritture contabili.

Il Presidente del Consiglio di Amministrazione.

33

COOP. OLEIFICIO CC.DD. DI GUARDEA

Società Cooperativa Agricola

Via Casavecchia, 43 - 05025 - Guardea - Tr

Tel. 0744.903303

Cod. Fisc. Nr. Reg. Imp. 00215490558

Iscr. Albo Soc. Cooperative n° A149624

REA 24756

**COOPERATIVA OLEIFICIO CC.DD. DI GUARDEA SOC.
COOP.AGRICOLA**

Sede in GUARDEA, VIA CASAVECCHIA 23
Cod.Fiscale Nr.Reg.Imp. 00215490558
Iscritta al Registro delle Imprese di TERNI
Nr. R.E.A. 24756

Iscritta all'Albo delle Società Cooperative al numero A149624

*Bilancio dell'esercizio
dal 01/07/2005 al 30/06/2006*

*Redatto in forma abbreviata
ai sensi dell'art. 2435 bis C.C..*

STATO PATRIMONIALE

<u>ATTIVO</u>	30/06/2006	30/06/2005
A) CREDITI V/SOCI	671	671
B) IMMOBILIZZAZIONI		
I Immobilizzazioni immateriali		
1 Valore lordo immobilizzazioni immateriali	25.528	23.845
2 F.di ammortamento immobilizz. immateriali	(19.650)	(19.546)
Totale I	5.878	4.299
II Immobilizzazioni materiali		
1 Valore lordo immobilizz. materiali	653.477	653.477
2 F.di ammortamento immobilizz. materiali	(271.333)	(250.904)
Totale II	382.144	402.573
III Immobilizzazioni finanziarie		
Totale III	1.112	1.835
TOTALE IMMOBILIZZAZIONI	389.134	408.707
C) ATTIVO CIRCOLANTE		
I Rimanenze		
Totale I	875	28.000

II Crediti		
1 Esigibili entro l'eserc.	34.932	29.418
2 Esigibili oltre l'es. successivo	723	0
Totale II	35.655	29.418
IV Disponibilità liquide		
Totale IV	329	2.228
TOTALE ATTIVO CIRCOLANTE	36.859	59.646
D) RATEI E RISCONTI ATTIVI	441	1.091
<u>TOTALE ATTIVITA'</u>	427.105	470.115

<u>PASSIVO</u>	30/06/2006	30/06/2005
A) PATRIMONIO NETTO		
I Capitale	51.018	51.018
IV Riserva legale	25.887	25.887
VII Altre riserve	318.358	318.359
IX Utile (perdita) dell'esercizio	(17.328)	(0)
TOTALE PATRIMONIO NETTO	377.935	395.264
D) DEBITI		
1 Esigibili entro l'es.successivo	41.677	64.293
2 Esigibili oltre l'es.successivo	7.493	10.558
TOTALE DEBITI	49.170	74.851
<u>TOTALE PASSIVITA'</u>	427.105	470.115

CONTO ECONOMICO

	30/06/2006	30/06/2005
A) VALORE DELLA PRODUZIONE		
1 Ricavi delle vendite e delle prestazioni	108.694	136.703
5 Altri ricavi e proventi		
a) altri ricavi e proventi	3.961	8.629
Totale 5	3.961	8.629
TOTALE VALORE DELLA PRODUZIONE	112.655	145.332
B) COSTI DELLA PRODUZIONE		
6 Materie prime, sussidiarie di consumo e di merci	(27.004)	(52.650)
7 Servizi	(17.715)	(28.206)
9 Costi per il personale		

a) salari e stipendi	(21.989)	(41.100)
b) oneri sociali	(4.799)	(8.487)
c) trattamento di fine rapporto	(1.008)	(2.270)
Totale 9	(27.796)	(51.857)
10 Ammortamenti e svalutazioni		
a) ammortamenti delle immobilizzazioni immateriali	(2.009)	(2.104)
b) ammortamento delle immobilizz. materiali	(20.727)	(20.644)
Totale 10	(22.736)	(22.748)
11 Variazioni delle rimanenze di materie sussidiarie, di consumo e merci	(27.125)	21.938
14 Oneri diversi di gestione	(3.512)	(6.240)
TOTALE COSTI DELLA PRODUZIONE	(125.888)	(139.763)
DIFFERENZA TRA VALORE E COSTI DELLA PRODUZIONE	(13.233)	5.569
C) PROVENTI E ONERI FINANZIARI		
16 Altri proventi finanziari		
d) proventi diversi dai precedenti		
d4) da altri	(0)	24
Totale 16d)	(0)	24
Totale 16	(0)	24
17 Interessi e altri oneri finanziari		
d) v/altri	(6.448)	(2.625)
Totale 17	(6.448)	(2.625)
TOTALE PROVENTI E ONERI FINANZIARI	(6.448)	(2.601)
E) PROVENTI E ONERI STRAORDINARI		
20 Proventi		
b) altri proventi straordinari	4.270	127
c) differenze da arrotondamento	(0)	1
Totale 20	4.270	128
21 Oneri		
a) minusvalenze da alienazioni	(0)	(984)
c) altri oneri straordinari	(1.701)	(1.158)
Totale 21	(1.701)	(2.142)
TOTALE PARTITE STRAORDINARIE	2.569	(2.014)
RISULTATO PRIMA DELLE IMPOSTE	(17.112)	954
22 Imposte sul reddito dell'esercizio, correnti, differite e anticipate		
a) Imposte correnti	(216)	(954)
Totale 22	(216)	(954)
23 UTILE (PERDITA)	(17.328)	(0)

Il presente bilancio è conforme ai risultati delle scritture contabili.

**COOP. PRODUTTORI CARNE
COLTIVATORI DIRETTI TUDER**

Società Cooperativa Agricola
Corso Cavour, 5 06059 Todi - Pg

Iscr. al Reg. Imprese di Perugia N. 00375560547

Cod. Fisc. e P.IVA 00375560547

REA 108234

Iscr. Albo Soc. Coop. sez. mutualità prevalente n. A124227

COOP.PRODUT.CARNE COLTIVATORI DIRETTI TUDER

06059 TODI (PG)

CORSO CAVOUR, 5

Capitale sottoscritto: €. 187.519,92 - Capitale versato: €. 187.365,12

Codice fiscale: 00375560547 Partita IVA: 00375560547

Iscritta presso il registro delle imprese di PERUGIA

Numero registro: 00375560547

Camera di commercio di PERUGIA

Numero R.E.A. 108234

Albo Società Cooperative n. A124227

Sezione mutualità prevalente

BILANCIO IV DIRETTIVA CEE AL 31/12/2006

STATO PATRIMONIALE	ESERCIZIO	CORRENTE	ESERCIZIO	PRECEDENTE
ATTIVITA'				
A) CREDITI VERSO SOCI PER VERSAMENTI				
ANCORA DOVUTI				
versamenti richiamati	155		455	
TOTALE A) CREDITI VERSO SOCI PER		155		455
VERSAMENTI ANCORA DOVUTI				
B)-IMMOBILIZZAZIONI				
I)-Immobilizzazioni immateriali				
2)-Costi di ricerca,sviluppo e pubblicita'	1.600		0	
7)-Altre	4.875		5.363	
TOTALE I)-Immobilizzazioni immateriali	6.475		5.363	
II)-Immobilizzazioni materiali				
2)-Impianti e macchinario	8.612		10.181	
3)-Attrezzature industriali e commerciali	22.337		21.692	
4)-Altri beni	10.380		11.817	

TOTALE ID-Immobilizzazioni materiali	41.329	43.690
III)-Immobilizzazioni finanziarie		
1)-Partecipazioni in:	1.100	440
c)-altre imprese	1.100	440
2)-Crediti	1.699	2.356
d)-verso altri	1.699	2.356
verso altri (oltre 12 mesi)	1.699	2.356
TOTALE III)-Immobilizzazioni finanziarie	2.799	2.796
TOTALE	50.603	51.849
C)-ATTIVO CIRCOLANTE		
I)-Rimanenze		
4)-Prodotti finiti e merci	33.091	32.331
5)-Acconti	0	9.136
TOTALE I)-Rimanenze	33.091	41.467
II)-Crediti		
1)-Verso clienti		
verso clienti (entro 12 mesi)	17.008	22.329
verso clienti (oltre 12 mesi)	0	0
TOTALE 1)-Verso clienti	17.008	22.329
2)-Verso imprese controllate		
verso imprese controllate (entro 12 mesi)	0	0
verso imprese controllate (oltre 12 mesi)	0	0
TOTALE 2)-Verso imprese controllate	0	0
3)-Verso imprese collegate		
verso imprese collegate (entro 12 mesi)	0	0
verso imprese collegate (oltre 12 mesi)	0	0
TOTALE 3)-Verso imprese collegate	0	0
4)-Verso imprese controllanti		

verso imprese controllanti (entro 12 mesi)	0	0
verso imprese controllanti (oltre 12 mesi)	0	0
TOTALE 4)-Verso imprese controllanti	0	0
4-bis) -Crediti Tributari		
Crediti tributari (entro 12 mesi)	7.211	3.467
Crediti tributari (oltre 12 mesi)	0	0
TOTALE 4-bis) -Crediti Tributari	7.211	3.467
4-ter) -Imposte anticipate		
Imposte anticipate (entro 12 mesi)	0	0
Imposte anticipate (oltre 12 mesi)	0	0
TOTALE 4-ter) -Imposte anticipate	0	0
5)-Verso altri		
verso altri (entro 12 mesi)	451	0
verso altri (oltre 12 mesi)	52.500	0
TOTALE 5)-Verso altri	52.951	0
TOTALE II)-Crediti	77.170	25.796
III)-Attivita' finanziarie non costituenti immobil		
TOTALE III)-Attivita' finanziarie non costituenti immobil	0	0
IV)-Disponibilita' liquide		
1)-Depositi bancari e postali	26.219	74.314
3)-Denaro e valori in cassa	16.635	16.567
TOTALE IV)-Disponibilita' liquide	42.854	90.881
TOTALE C)-ATTIVO CIRCOLANTE	153.115	158.144
D)-RATEI E RISCONTI		
Risconti	0	625
TOTALE D)-RATEI E RISCONTI	0	625
TOTALE ATTIVITA'	203.873	211.073

PASSIVITA'

A)-PATRIMONIO NETTO		
I)-Capitale	187.520	187.670
II)-Riserva da sovrapprezzo azioni	0	0
III)-Riserve di rivalutazione	0	0
IV)-Riserva legale	4.401	4.401
V) - Riserve Statutarie	0	0
VI) - Riserva per azioni proprie	0	0
VII)-Altre riserve		
riserva straordinaria	18.911	18.761
riserva di arrotondamento euro	0	1
TOTALE VII)-Altre riserve	18.911	18.762
VIII)-Utili (perdite) portati a nuovo	202.855-	186.632-
IX)-Utile (perdita) d'esercizio	554	16.223-
TOTALE A)-PATRIMONIO NETTO	8.531	7.978
B)-FONDI PER RISCHI ED ONERI		
3) Altri	1.000	1.000
TOTALE B)-FONDI PER RISCHI ED ONERI	1.000	1.000
C) TRATTAMENTO FINE RAPPORTO LAVORO SUBORDINATO	58.115	49.718
D)-DEBITI		
I)-Obbligazioni		
obbligazioni (entro 12 mesi)	0	0
obbligazioni (oltre 12 mesi)	0	0
TOTALE 1)-Obbligazioni	0	0
3)-Debiti verso soci per finanziamenti		
TOTALE 3)-Debiti verso soci per finanziamenti	0	0
4)-Debiti verso banche		

debiti verso banche (entro 12 mesi)	0	0
debiti verso banche (oltre 12 mesi)	0	0
TOTALE 4)-Debiti verso banche	0	0
5)-Debiti verso altri finanziatori		
debiti vs/altri finanziatori (entro 12 mesi)	0	0
debiti vs/altri finanziatori (oltre 12 mesi)	0	0
TOTALE 5)-Debiti verso altri finanziatori	0	0
6)-Acconti		
acconti (entro 12 mesi)	0	0
acconti (oltre 12 mesi)	0	0
TOTALE 6)-Acconti	0	0
7)-Debiti verso fornitori		
debiti vs/fornitori (entro 12 mesi)	108.517	85.827
debiti vs/fornitori (oltre 12 mesi)	0	0
TOTALE 7)-Debiti verso fornitori	108.517	85.827
8)-Debiti rappresentati da titoli di credito		
debiti rap da titoli di cred (entro 12 mesi)	0	0
debiti rap da titoli di cred (oltre 12 mesi)	0	0
TOTALE 8)-Debiti rappresentati da titoli di credito	0	0
9)-Debiti verso imprese controllate		
debiti vs/imprese controllate (entro 12 mesi)	0	0
debiti vs/imprese controllate (oltre 12 mesi)	0	0
TOTALE 9)-Debiti verso imprese controllate	0	0
10)-Debiti verso imprese collegate		
debiti vs/imprese collegate (entro 12 mesi)	0	0
debiti vs/imprese collegate (oltre 12 mesi)	0	0
TOTALE 10)-Debiti verso imprese collegate	0	0

11)-Debiti verso controllanti			
debiti verso controllanti (entro 12 mesi)	0	0	
debiti verso controllanti (oltre 12 mesi)	0	0	
TOTALE 11)-Debiti verso controllanti	0	0	
12)-Debiti tributari			
debiti tributari (entro 12 mesi)	4.998	12.448	
debiti tributari (oltre 12 mesi)	0	0	
TOTALE 12)-Debiti tributari	4.998	12.448	
13)-Debiti verso ist.previd. sicurezza sociale			
debiti vs/istituti di previdenza (entro 12 mesi)	10.968	575	
debiti vs/istituti di previdenza (oltre 12 mesi)	0	0	
TOTALE 13)-Debiti verso ist.previd. sicurezza sociale	10.968	575	
14)-Altri debiti			
altri debiti (entro 12 mesi)	11.404	35.867	
altri debiti (oltre 12 mesi)	250	250	
TOTALE 14)-Altri debiti	11.654	36.117	
TOTALE D)-DEBITI		136.137	134.967
E)-RATEI E RISCONTI			
Ratei	90	17.410	
TOTALE E)-RATEI E RISCONTI		90	17.410
TOTALE PASSIVITA'		203.873	211.073

CONTO ECONOMICO	ESERCIZIO	CORRENTE	ESERCIZIO	PRECEDENTE
A)-VALORE DELLA PRODUZIONE				
1)-Ricavi delle vendite e delle prestazioni		731.289		776.400
2)-Variazioni delle rimanenze di prodotti		0		0
3)-Variazione lavori in corso su ordinazione		0		0
4)-Incrementi di immobilizzazioni per lavori		0		0
5)-Altri ricavi e proventi				
altri proventi	748		9	
contributi in c/esercizio	0		0	
TOTALE 5)-Altri ricavi e proventi		748		9
TOTALE A)-VALORE DELLA PRODUZIONE		732.037		776.409
B)-COSTI DI PRODUZIONE				
6)-Per materie prime, sussidiarie, consumo e merci				
a)-materie prime, sussidiarie e di consumo	0		0	
b)-merci	453.264-		530.036-	
TOTALE 6)-Per materie prime, sussidiarie, consumo e merci		453.264-		530.036-
7)-Per servizi		84.245-		80.252-
8)-Per godimento di beni di terzi		25.605-		24.316-
9)-Per personale				
a)-salari e stipendi	127.294-		136.100-	
b)-oneri sociali	14.152-		21.272-	
c)-trattamento di fine rapporto	10.596-		9.660-	
d)-trattamento di quiescenza e simili	0		0	
e)-altri costi	0		0	
TOTALE 9)-Per personale		152.042-		167.032-
10)-Ammortamenti e svalutazioni				

CONTO ECONOMICO	ESERCIZIO	CORRENTE	ESERCIZIO	PRECEDENTE
a)-ammort delle immobilizzazioni immateriali	888-		488-	
b)-ammort delle immobilizzazioni materiali	6.097-		4.681-	
c)-altre svalutazioni delle immobilizzazioni	0		0	
d)-svalutazioni dei crediti compr.nell'attivo cir.	0		0	
TOTALE 10)-Ammortamenti e svalutazioni		6.985-		5.169-
11)-Variazione delle materie prime				
a)-materie prime, sussidiarie e di consumo	0		0	
b)-merci	760		21.503	
TOTALE 11)-Variazione delle materie prime		760		21.503
12)-Accantonamento per rischi		0		1.000-
13)-Altri accantonamenti		0		0
14)-Oneri diversi di gestione		6.845-		2.158-
TOTALE B)-COSTI DI PRODUZIONE		728.226-		788.460-
DIFFERENZA VALORE E COSTI DELLA PRODUZIONE (A-B)		3.811		12.051-
C)-PROVENTI ED ONERI FINANZIARI				
15)-Proventi da partecipazioni				
imprese controllate	0		0	
imprese collegate	0		0	
altre	0		0	
TOTALE 15)-Proventi da partecipazioni		0		0
16)-Altri proventi finanziari				
a)-da crediti iscritti nelle immobilizzazioni				
imprese controllate	0		0	
imprese collegate	0		0	
imprese controllanti	0		0	
crediti da immobilizzazioni	0		0	

CONTO ECONOMICO	ESERCIZIO	CORRENTE	ESERCIZIO	PRECEDENTE
TOTALE a)-da crediti iscritti nelle immobilizzazioni	0		0	
b)-da titoli iscritti nelle immobilizzazioni	0		0	
c)-da titoli iscritti nell'attivo circolante	0		0	
d)-proventi diversi				
proventi diversi	127		363	
imprese controllate	0		0	
imprese collegate	0		0	
imprese controllanti	0		0	
TOTALE d)-proventi diversi	127		363	
TOTALE 16)-Altri proventi finanziari		127		363
17) Interessi e oneri finanziari				
imprese controllate	0		0	
imprese collegate	0		0	
imprese controllanti	0		0	
altre imprese	1.617-		1.772-	
TOTALE 17) Interessi e oneri finanziari		1.617-		1.772-
17-bis) -Utili e perdite su cambi				
Utili su cambi	0		0	
Perdite su cambi	0		0	
TOTALE 17-bis) -Utili e perdite su cambi		0		0
TOTALE C)-PROVENTI ED ONERI FINANZIARI		1.490-		1.409-
D)-RETTIFICHE VALORE ATTIVITA' FINANZIARIE				
18)-Rivalutazione				
a)-da partecipazione	0		0	

CONTO ECONOMICO	ESERCIZIO	CORRENTE	ESERCIZIO	PRECEDENTE
b)-di immobilizzazione finanziaria	0		0	
c)-di titoli iscritti all'attivo	0		0	
TOTALE 18)-Rivalutazione		0		0
19)-Svalutazioni				
a)-di partecipazione	0		0	
b)-di immobilizzazioni finanziarie	0		0	
c)-di titoli iscritti all'attivo circolante	0		0	
TOTALE 19)-Svalutazioni		0		0
TOTALE D)-RETTIFICHE VALORE		0		0
ATTIVITA' FINANZIARIE				
E)-PROVENTI ED ONERI STRAORDINARI				
20)-Proventi				
proventi vari	2.894		156	
plusvalenze da alienazione	0		30	
TOTALE 20)-Proventi		2.894		186
21)-Oneri				
minusvalenze patrimoniali	0		0	
imposte relative ad esercizi precedenti	0		0	
oneri vari	1.653-		0	
TOTALE 21)-Oneri		1.653-		0
TOTALE E)-PROVENTI ED ONERI STRAORDINARI		1.241		186
RISULTATO PRIMA DELLE IMPOSTE (A-B+/- C+/-D+/-E)		3.562		13.274-
22)-imposte sul reddito d'esercizio				
imposte correnti	3.008-		2.949-	
imposte differite	0		0	

CONTO ECONOMICO	ESERCIZIO	CORRENTE	ESERCIZIO	PRECEDENTE
imposte anticipate	0		0	
TOTALE 22)-imposte sul reddito d'esercizio		3.008-		2.949-
23) UTILE (PERDITA) DELL'ESERCIZIO	554		16.223-	

IL CONSIGLIO DI AMMINISTRAZIONE

(BOSI ANTONIO)

(LOMBARDI ILIO)

(ZAZZARETTI ANTONIO)

(PRIMIERI GIAMPIETRO)

(BROZZETTI ITALO)

(RUSPOLINI GIANNI)

(MARCUCCHINI LEO)

* * *

Il presente bilancio è vero e reale e corrisponde alle scritture contabili.

35

**COOPERATIVA ORTOFRUTTICOLA
BETTONA**

Società Cooperativa Agricola
Via Assisi, 49 - 06080 Bettona - Pg
Tel. 075.9869647

Cod. Fisc. e P.IVA 00267280543
Iscr. Reg Imp. Perugia n° 00267280543
REA 45367
Capitale Sociale Euro: 26474,16 i.v.

96

**COOPERATIVA ORTOFRUTTICOLA SOCIETA'
AGRICOLA**

06080 BETTONA (PG)

VIA ASSISI, 49

Capitale sociale: €. 26.474,16 interamente versato

Codice fiscale: 00267280543 Partita IVA: 00267280543

Iscritta presso il registro delle imprese di PERUGIA

Numero registro: 00267280543 /

Camera di commercio di PERUGIA

Numero R.E.A.: 45367

BILANCIO IV DIRETTIVA CEE AL 31/12/2006

STATO PATRIMONIALE	ESERC.	ESERC.
	CORRENTE	PRECEDENTE
A T T I V O		
A) CREDITI VERSO SOCI PER VERSAMENTI ANCORA DOVUTI		
Versamenti richiamati	0	0
TOTALE A) CREDITI VERSO SOCI	0	0
PER VERSAMENTI ANCORA DOVUTI		
B) IMMOBILIZZAZIONI		
I) Immobilizzazioni		
immateriali		
Immobilizzazioni immateriali	0	0
lorde		
Fondi rettificativi	0	0

immobilizzazioni immateriali		
TOTALE I) Immobilizzazioni	0	0
immateriali		
II) Immobilizzazioni		
materiali		
Immobilizzazioni materiali	110.094	109.978
lorde		
Fondi rettificativi	88.785-	87.780-
immobilizzazioni materiali		
Fondi ammortamento	88.785-	87.780-
immobilizzazioni materiali		
TOTALE II) Immobilizzazioni	21.309	22.198
materiali		
III) Immobilizzazioni	0	0
finanziarie		
TOTALE B) IMMOBILIZZAZIONI	21.309	22.198
C) ATTIVO CIRCOLANTE		
I) Rimanenze	0	0
II) Crediti		
Crediti correnti	11.806	15.277
TOTALE II) Crediti	11.806	15.277
III) Attivita' finanziarie non	2.869	2.695
costituenti immob.		
IV) Disponibilita' liquide	9.152	8.476
TOTALE C) ATTIVO CIRCOLANTE	23.827	26.448
D) RATEI E RISCONTI		
Ratei	0	0

Risconti	0	625
Disaggio prestiti	0	0
TOTALE D) RATEI E RISCONTI	0	625
TOTALE A T T I V O	45.136	49.271
P A S S I V O		
A) PATRIMONIO NETTO		
I) Capitale	26.474	26.448
II) Riserva da sovrapprezzo azioni	0	0
III) Riserve di rivalutazione	0	0
IV) Riserva legale	0	0
V) Riserve Statutarie	0	0
VI) Riserva per azioni proprie	0	0
VII) Altre riserve	16.790	16.815
VIII) Utili (o perdite) portati a nuovo	4.729-	5.567-
IX) Utile (o perdita) dell' esercizio	743-	838
TOTALE A) PATRIMONIO NETTO	37.792	38.534
B) FONDI PER RISCHI ED ONERI	0	0
C) TRATTAMENTO FINE RAPPORTO LAVORO SUBORDINATO	0	0
D) DEBITI		
Debiti correnti	3.947	8.442
Debiti esigibili oltre l' esercizio successivo	0	0

TOTALE D) DEBITI	3.947	8.442
E) RATEI E RISCOINTI		
Ratei	31	126
Risconti	3.366	2.169
Aggio su prestiti	0	0
TOTALE E) RATEI E RISCOINTI	3.397	2.295
TOTALE P A S S I V O	45.136	49.271
C O N T I D' O R D I N E	ESERC. CORRENTE	ESERC.
		PRECEDENTE
Conti d'ordine attivi		
A) Beni Altrui		
Titoli di terzi ricevuti in garanzia	0	0
1) Titoli di terzi ricevuti in garanzia	0	0
2) Ricevuti da imprese controllate	0	0
3) Ricevuti da imprese controllanti	0	0
4) Ricevuti da imprese collegate	0	0
5) Ricev.da imprese sotto il contr.di controllanti	0	0
Macchinari in leasing	0	0
Merci di terzi in lavorazione	0	0
TOTALE A) Beni Altrui	0	0
B) Nostri beni presso terzi		

5) Fidejuss.imprese sottoposte a controllanti	0	0
Titoli da consegnare	0	0
Cambi da consegnare	0	0
TOTALE C) Impegni	0	0
D) Rischi		
Banche c/effetti scontati	0	0
Rischi su incendi trasferiti a terzi	0	0
Rischi su resp. civile trasferiti a terzi	0	0
TOTALE D) Rischi	0	0
TOTALE Conti d'ordine passivi	0	0
C O N T O E C O N O M I C O ESERC. CORRENTE		ESERC.
		PRECEDENTE
A)-VALORE DELLA PRODUZIONE		
1)-Ricavi delle vendite e delle prestazioni	20.832	19.177
2)-Variazioni delle rimanenze di prodotti	0	0
3)-Variazione lavori in corso su ordinazione	0	0
4)-Incrementi di immobilizzazioni per lavori	0	0
5)-Altri ricavi e proventi altri proventi	15.347	15.670
contributi in c/esercizio	0	0

TOTALE 5)-Altri ricavi e proventi	15.347	15.670
TOTALE A)-VALORE DELLA PRODUZIONE	36.179	34.847
B)-COSTI DI PRODUZIONE		
6)-Per materie prime, sussidiarie, consumo e merci	20.325-	18.002-
7)-Per servizi	8.499-	7.098-
8)-Per godimento di beni di terzi	0	0
9)-Per personale		
a)-salari e stipendi	0	0
b)-oneri sociali	0	0
c)-trattamento di fine rapporto	0	0
d)-trattamento di quiescenza e simili	0	0
e)-altri costi	0	0
TOTALE 9)-Per personale	0	0
10)-Ammortamenti e svalutazioni		
a)-ammort delle immobilizzazioni immateriali	0	0
b)-ammort delle immobilizzazioni materiali	1.005-	989-
c)-altre svalutazioni delle immobilizzazioni	0	0

d)-svalutazioni dei crediti	0	0
compr.nell'attivo cir.		
TOTALE 10)-Ammortamenti e	1.005-	989-
svalutazioni		
11)-Variazione delle materie	0	0
prime		
12)-Accantonamento per rischi	0	0
13)-Altri accantonamenti	0	0
14)-Oneri diversi di gestione	7.176-	7.697-
TOTALE B)-COSTI DI PRODUZIONE	37.005-	33.786-
DIFFERENZA VALORE E COSTI	826-	1.061
DELLA PRODUZIONE (A-B)		
C)-PROVENTI ED ONERI		
FINANZIARI		
15)-Proventi da partecipazioni		
imprese controllate	0	0
imprese collegate	0	0
altre	0	0
TOTALE 15)-Proventi da	0	0
partecipazioni		
16)-Altri proventi finanziari		
a)-da crediti iscritti nelle		
immobilizzazioni		
imprese controllate	0	0
imprese collegate	0	0
imprese controllanti	0	0
crediti da immobilizzazioni	0	0

TOTALE a)-da crediti iscritti	0	0
nelle immobilizzazioni		
b)-da titoli iscritti nelle	327	270
immobilizzazioni		
c)-da titoli iscritti	0	0
nell'attivo circolante		
d)-proventi diversi		
proventi diversi	56	32
imprese controllate	0	0
imprese collegate	0	0
imprese controllanti	0	0
TOTALE d)-proventi diversi	56	32
TOTALE 16)-Altri proventi	383	302
finanziari		
17) Interessi e oneri		
finanziari		
imprese controllate	0	0
imprese collegate	0	0
imprese controllanti	0	0
altre imprese	300-	291-
TOTALE 17) Interessi e oneri	300-	291-
finanziari		
17-bis) -Utili e perdite su		
cambi		
Utili su cambi	0	0
Perdite su cambi	0	0
TOTALE 17-bis) -Utili e	0	0

perdite su cambi		
TOTALE C)-PROVENTI ED ONERI	83	11
FINANZIARI		
D)-RETTIFICHE VALORE ATTIVITA'		
FINANZIARIE		
18)-Rivalutazione		
a)-da partecipazione	0	0
b)-di immobilizzazione	0	0
finanziaria		
c)-di titoli iscritti	0	0
all'attivo		
TOTALE 18)-Rivalutazione	0	0
19)-Svalutazioni		
a)-di partecipazione	0	0
b)-di immobilizzazioni	0	0
finanziarie		
c)-di titoli iscritti	0	0
all'attivo circolante		
TOTALE 19)-Svalutazioni	0	0
TOTALE D)-RETTIFICHE VALORE	0	0
ATTIVITA' FINANZIARIE		
E)-PROVENTI ED ONERI		
STRAORDINARI		
20)-Proventi		
proventi vari	0	0
plusvalenze da alienazione	0	0
TOTALE 20)-Proventi	0	0

21)-Oneri		
minusvalenze patrimoniali	0	0
imposte relative ad esercizi precedenti	0	0
oneri vari	0	1-
TOTALE 21)-Oneri	0	1-
TOTALE E)-PROVENTI ED ONERI	0	1-
STRAORDINARI		
RISULTATO PRIMA DELLE IMPOSTE (A-BCDE)	743-	1.071
22)-imposte sul reddito d'esercizio		
imposte correnti	0	233-
imposte differite	0	0
imposte anticipate	0	0
TOTALE 22)-imposte sul reddito d'esercizio	0	233-
23) UTILE (PERDITA)	743-	838
DELL'ESERCIZIO		

IL CONSIGLIO DI AMMINISTRAZIONE

(CRISTOFANI ADOLFO)

(STRAMACCIONI PRIMO)

(STRAMACCIONI RENZO)

(CRISTOFANI CRISPOLTO)

(CRISTOFANI PASQUALE)

(ARISTEI GIULIO)

36

CONSORZIO TABACCHICOLTORI UMBRI

Società Cooperativa Agricola

Via Lucari, 12 - 06012 – Fraz. San Secondo

Città di Castello - Pg

Tel. 075.8578823 - Fax 075.8578642

Cod. Fisc. e P. IVA 01809040544

Cod. di Reg. Perugia 160625

BILANCIO CONSUNTIVO AL 30/06/06
STATO PATRIMONIALE

ATTIVITA'	Esercizio in corso	Esercizio precedente
A) CREDITI V/SOCI PER VERSAMENTI ANCORA DOVUTI		
1) Soci c/azioni da versare	=	=
B) IMMOBILIZZAZIONI		
I. Immobilizzazioni Immateriali		
7) Altre: Software applicativo	3.903	1.688
Totale sottogruppo I	3.903	1.688
II. Immobilizzazioni materiali		
1) Fabbricati Industriali	236.741	236.741
Meno: fondo ammortamento	-75.906	-68.804
.....totale	160.835	167.937
2) Impianti e macchinari	423.387	423.387
Meno: fondo ammortamento	-361.678	-335.351
.....totale	61.709	88.036
3) Attrezzature industriali e commerciali	315.968	315.857
Meno: fondo ammortamento	-309.189	-308.311
.....totale	6.779	7.546
4) Altri beni	67.004	61.917
Meno: fondo ammortamento	-60.773	-57.325
.....totale	6.231	4.592
Totale sottogruppo II	235.554	268.111
III. Immobilizzazioni finanziarie		
1) Partecipazioni in:		
d) Altre imprese	4.134	5.176
2) Crediti:		
d) Verso altri > 12 mesi	2.266	2.266
Totale sottogruppo III	6.400	7.442
TOTALE GRUPPO (B)	245.857	277.241
C) ATTIVO CIRCOLANTE		
I. Rimanenze		
1) Materie prime, sussidiarie e di consumo	84.135	78.317
4) Prodotti finiti e merci	408.999	2.272.569
Totale sottogruppo I	493.134	2.350.886
II. Crediti		
1) Verso clienti < 12 mesi	1.717.880	745.948
" " > 12 mesi	75.441	75.441
meno fondo svalutazione crediti	-90.577	-90.577
.....Totale crediti verso Clienti	1.702.744	730.812
4-bis) Crediti tributari < 12 mesi	402.222	124.481
" " " " > 12 mesi	128.864	132.356
4-ter) imposte anticipate	11	373
5) Verso Altri diversi dalle imprese < 12 mesi controllate, collegate e controllanti	1.123	470
6) Crediti v/soci < 12 mesi	238.636	290.318
Totale sottogruppo II	2.473.600	1.278.810

ATTIVITA'	Esercizio in corso	Esercizio precedente
IV. Disponibilità liquide		
1) Depositi bancari e postali	296.294	985.376
3) Denaro e valori in cassa	1.795	909
Totale sottogruppo IV	298.089	986.285
TOTALE GRUPPO (C)	3.264.823	4.615.980
D) RATEI E RISCONTI, CON SEPARATA INDICAZIONE DEL DISAGGIO SU PRESTITI		
Ratei attivi	24.972	24.972
Risconti attivi	690	15.089
TOTALE GRUPPO (D)	25.662	40.061
TOTALE ATTIVO	3.536.342	4.933.282

STATO PATRIMONIALE

PASSIVITA'	Esercizio in corso	Esercizio precedente
A) PATRIMONIO NETTO		
I) Capitale	723.675	682.300
IV) Riserva legale	243.275	240.080
V) Riserve statutarie	721.752	721.752
VIII) Perdite portate a nuovo	-198.587	-205.722
IX) Utile di esercizio	17.574	10.650
TOTALE GRUPPO (A)	1.507.689	1.449.060
C) TRATTAMENTO DI FINE RAPPORTO DI LAVORO SUBORDINATO		
Fondo trattamento fine rapporto	4.696	5.345
TOTALE GRUPPO (C)	4.696	5.345
D) DEBITI		
4) Debiti verso le banche		
< 12 mesi	1.337.363	99.278
" " "	=	49.432
> 12 mesi		
Totale voce 4)	1.337.363	148.710
5) Debiti verso altri finanziatori	=	1.499.174
7) Debiti verso fornitori	64.473	83.939
8) Debiti rappresentati da titoli di credito	450.000	1.450.000
12) Debiti tributari	6.510	21.600
13) Debiti verso Istituti di Previdenza e di sicurezza sociale	71.794	96.162
14) Altri debiti	93.817	179.292
TOTALE GRUPPO (D)	2.023.957	3.478.877
E) RATEI PASSIVI, CON SEPARATA INDICAZIONE DELL' AGGIO SU PRESTITI		
Ratei passivi	=	=
TOTALE GRUPPO (E)	=	=
TOTALE PASSIVO	3.536.342	4.933.282

STATO PATRIMONIALE

CONTI D'ORDINE	Esercizio in corso	Esercizio precedente
2° IMPEGNI PER BENI IN LEASING	3.906	=
4° FIDEJUSSIONI RICEVUTE DA TERZI	622.438	705.938
5° ENPAIA PER TFR IMPIEGATI	162.947	147.583
TOTALE DEI CONTI D'ORDINE	789.291	853.521

CONTO ECONOMICO	Esercizio in corso	Esercizio precedente
A) VALORE DELLA PRODUZIONE		
1) Ricavi delle vendite e delle prestazioni	6.069.103	4.111.489
2) Variazioni delle rimanenze di prodotti in corso di lavorazione, semilavorati e finiti	-1.863.570	-173.919
5) Altri ricavi e proventi:		
a - Ricavi diversi	10.035	10.135
b - Contributi in conto esercizio	49.945	49.945
Totale voce 5)	59.980	60.080
TOTALE GRUPPO (A)	4.265.513	3.997.650
B) COSTI DELLA PRODUZIONE		
6) Per materie prime, sussidiarie, di consumo e di merci		
a) Prodotti conferiti dai Soci	3.064.163	2.452.046
b) Prodotti acquistati da terzi	41.815	111.068
c) Per materie prime, sussidiarie, di consumo e di merci	115.598	114.654
Totale voce 6)	3.221.576	2.677.768
7) Per servizi	122.956	129.060
8) Per godimento di beni di terzi	38.883	31.734
9) Per il personale:		
a) Stipendi e salari	478.317	625.640
b) Oneri sociali	114.273	154.239
c) Trattamento di fine rapporto operai	22.429	52.508
e) Altri costi	1.265	2.520
Totale voce 9)	616.284	834.907
10) Ammortamenti e svalutazioni:		
a) Ammortamento delle immobilizzazioni immateriali	2.654	2.002
b) Ammortamento delle immobilizzazioni materiali	40.868	45.097
Totale voce 10)	43.522	47.099
11) Variazioni delle rimanenze materie prime, sussidiarie, di consumo e merci	-5.817	40.367
14) Oneri diversi di gestione	151.983	155.845
TOTALE GRUPPO (B)	4.189.387	3.916.780
DIFFERENZA TRA VALORE E COSTI DELLA PRODUZIONE	76.126	80.870

CONTO ECONOMICO	Esercizio in corso	Esercizio precedente
C) PROVENTI E ONERI FINANZIARI		
16) Altri proventi finanziari:		
c) da titoli iscritti all'attivo circolante che non costituiscono partecipazioni	6.506	5.969
d) proventi diversi dai precedenti	18.204	8.712
Totale voce 16)	24.710	14.681
17) Interessi e altri oneri finanziari	-70.402	-89.567
TOTALE GRUPPO (C)	-45.692	-74.886
D) RETTIFICHE DI VALORE DI ATTIVITA' FINANZIARIE		
19) Svalutazioni:		
a) di partecipazioni	-1.042	=
TOTALE GRUPPO (D)	-1.042	
E) PROVENTI E ONERI STRAORDINARI		
20) Proventi straordinari		
a) Proventi da plusvalenze da alienazioni	1.667	=
b) Sopravvenienze attive	1.355	29.720
Totale voce 20)	3.022	29.720
21) Oneri straordinari		
b) Sopravvenienze passive	-1.426	-8.528
TOTALE GRUPPO (E)	1.596	21.192
RISULTATO PRIMA DELLE IMPOSTE	30.988	27.176
(A+-B +-C +-D +-E)		
22) Imposte sul reddito dell'esercizio		
IRAP:		
correnti	-13.052	-16.899
differite	=	=
anticipate	-362	373
IRES	=	=
Totale voce 22)	-13.414	-16.526
23) UTILE (PERDITA) DELL'ESERCIZIO	17.574	10.650

P.IL CONSIGLIO DI AMM/NE
IL PRESIDENTE

37

CANTINA MONRUBIO

Società Cooperativa Agricola

Loc. Le Prese n. 22 – Castelviscardo - Tr

Tel. 0763.626064 - Fax 0763.626074

Iscr. Reg. Imp. di Terni n° 00053490553

Cod. Fisc. e P.IVA 00053490553

REA 23707

CANTINA MONRUBIO SOC. COOP. AGRICOLA

Località LE PRESE, 22 – Monterubiaglio di CASTEL VISCARDO – Terni -

CAPITALE SOCIALE SOTTOSCRITTO AL 30/06/06 €. 252.870,80 Versato per Euro 244.043,50

Iscritta al R.I. di Terni al R.E.A. n. 23707, C.F. e P.I. 00053490553

VERBALE DI ASSEMBLEA ORDINARIA DEI SOCI

Monterubiaglio, 30 ottobre 2006

Alle ore 22,00 presso la sede sociale della Cantina Monrubio S.c.a., con avviso diramato a tutti i Soci, è stata convocata l'Assemblea Ordinaria dei Soci, in prima convocazione.

Trascorsa un ora e risultato presente soltanto il Presidente Sig. Tommaso Picciolini, lo stesso dichiara che l'Assemblea non è validamente costituita in prima convocazione.

Il Segretario
Giuseppe Roselli

Il Presidente
Tommaso Picciolini

20

CANTINA MONRUBIO Societa' Cooperativa Agricola
Loc. Le Prese n. 22 - Castelviscardo (TR)
Capitale Sociale variabile e sottoscritto al 30/06/05 Euro 252.870.80
Iscritta al R.I. di Terni al n. 00053490553, R.E.A. n. 23707
C.F. e P.IVA 00053490553

Bilancio in forma abbreviata dell'esercizio dal 01/07/2005 al 30/06/2006

STATO PATRIMONIALE			
ATTIVO		2005-2006	2004-2005
A) CREDITI VERSO SOCI PER VERSAMENTI ANCORA DOVUTI		8.827	14.778
B) IMMOBILIZZAZIONI			
	Valori lordi		
	F. di amm. to		
I	Immobilizzazioni immateriali	49.827	26.513
II	Immobilizzazioni materiali	3.649.221	1.498.195
III	Immobilizzazioni finanziarie	22.163	20.311
T O T A L E IMMOBILIZZAZIONI (B)		1.444.076	1.545.020
C) ATTIVO CIRCOLANTE			
I	Rimanenze	921.202	1.128.386
II	Crediti		
	- esigibili entro l'esercizio successivo	2.017.713	1.908.336
	- esigibili entro l'esercizio verso soci	20.118	109.095
	- esigibili oltre l'esercizio successivo		
III	Attivita' finanziarie che non costituiscono immobilizzazioni		
IV	Disponibilita' liquide	160.624	86.607
T O T A L E ATTIVO CIRCOLANTE (C)		3.119.659	3.232.427
D) RATEI E RISCONTI		10.449	34.398
T O T A L E A T T I V O		4.583.012	4.826.624
PASSIVO		2005-2006	2004-2005
A) PATRIMONIO NETTO			
I	Capitale	252.870	248.840
II	Riserva da sovrapprezzo delle azioni		
III	Riserve di rivalutazione		
IV	Riserva legale		
V	Riserva per azioni proprie in portafoglio		
VI	Riserve statutarie	75.873	49.032
VII	Altre riserve	138.731	250.711
VIII	Utili (perdite) portati a Nuovo		
IX	Utile (perdita) dell'esercizio	1.274	567
T O T A L E PATRIMONIO NETTO (C)		468.749	549.152
B) FONDI PER RISCHI E ONERI		0	0
C) TRATTAMENTO FINE RAPPORTO DI LAVORO SUBORDINATO		43.655	37.663

D) DEBITI		
- esigibili entro l'esercizio successivo	2.018.674	1.872.995
- esigibili entro l'esercizio verso i soci	1.186.809	1.509.375
- esigibili oltre l'esercizio successivo	864.383	960.892
	4.069.868	4.232.804
E) RATEI E RISCONTI PASSIVI	739	7.005
TOTALE PASSIVO	4.583.012	4.826.624
CONTI D'ORDINE	2005-2006	2004-2005
A) GARANZIE PERSONALI PRESTATE		
TOTALE (A)		
B) GARANZIE REALI PRESTATE		
I) cauzioni:		
- per obbligazioni altrui		
- per obbligazioni proprie diverse da debiti		
- per debiti iscritti in bilancio		
TOTALE (I)		
II) ipoteche:		
- per obbligazioni altrui		
- per obbligazioni proprie diverse da debiti		
- per debiti iscritti in bilancio		
TOTALE (II)		
III) pegni:		
- per obbligazioni altrui		
- per obbligazioni proprie diverse da debiti		
- per debiti iscritti in bilancio		
TOTALE (III)		
IV) altre:		
- per obbligazioni altrui		
- per obbligazioni proprie diverse da debiti		
- per debiti iscritti in bilancio		
TOTALE (IV)		
TOTALE (B)		
3) ALTRI CONTI D'ORDINE		
TOTALE (3)		
CONTO ECONOMICO	2005-2006	2004-2005
A) VALORE DELLA PRODUZIONE		
1) ricavi delle vendite e delle prestazioni	3.766.903	3.892.892
2) variazioni delle rimanenze di prodotti in corso di lavorazione semilavorati e finiti	- 137.461	367.075
3) variazioni dei lavori in corso su ordinazione		
4) incrementi di immobilizzazioni per lavori interni		
5) altri ricavi e proventi		
- contributi in conto esercizio	136.745	212.693
- altri ricavi e proventi	417.490	341.851

	554.236	554.544
TOTALE valore della produzione (A)	4.183.347	4.814.513
B) COSTI DELLA PRODUZIONE		
6) per materie prime, sussidiarie, di consumo e merci		
a) acquisti materie prime, sussidiarie e di consumo e merci	693.774	873.839
b) conferimento uve da soci	2.257.846	2.760.655
7) per servizi	358.386	348.983
8) per godimento beni di terzi	19.178	19.910
9) per il personale		
a) salari e stipendi	199.435	203.197
b) oneri sociali	65.510	60.884
c) trattamento di fine rapporto	6.521	5.582
d) trattamento di quiescenza e simili		
e) altri costi	592	387
	272.059	270.051
10) ammortamenti e svalutazioni		
a) ammortamento delle immobilizzazioni immateriali	15.879	7.716
b) ammortamento delle immobilizzazioni materiali	165.612	165.848
c) altre svalutazioni delle immobilizzazioni		
d) svalutazione dei crediti compresi nell'attivo circolante	0	5.352
11) variazioni delle rimanenze di materie prime, sussidiarie di consumo e merci	69.391	43.269
12) accantonamento per rischi	-	-
13) altri accantonamenti		
14) oneri diversi di gestione	337.844	444.192
TOTALE costi della produzione (B)	4.189.973	4.853.280
DIFFERENZA TRA VALORE E COSTI DELLA PRODUZIONE (A - B)	- 6.625	- 38.767
C) PROVENTI E ONERI FINANZIARI		
15) proventi da partecipazioni:		
- dividendi da imprese controllate		
- dividendi da imprese collegate		
- dividendi da altre imprese		
- altri dividendi da partecipazioni		
TOTALE (15)		
16) altri proventi finanziari:		
a) da crediti iscritti nelle immobilizzazioni verso:		
- imprese controllate		
- imprese collegate		
- imprese controllanti		
- altre imprese		
b) da titoli iscritti nelle immobilizzazioni che non costituiscono partecipazioni		
c) da titoli iscritti nell'attivo circolante che non costituiscono partecipazioni		
d) proventi finanziari diversi da:		
- imprese controllate		
- imprese collegate		
- imprese controllanti		
- altre imprese		
	129.444	139.796
	129.444	139.796

TOTALE (16)	129.444	139.796
17) interessi ed altri oneri finanziari da:		
- imprese controllate		
- imprese collegate		
- imprese controllanti		
- altre imprese	- 105.584	- 122.005
TOTALE (17)	- 105.584	- 122.005
TOTALE proventi e oneri finanziari (C) (15 + 16 - 17)	23.860	17.791
D) RETTIFICHE DI VALORE DI ATTIVITA' FINANZIARIE		
18) rivalutazioni:		
a) di partecipazioni		
b) di immobilizzazioni finanziarie che non costituiscono partecipazioni		
c) di titoli iscritti nell'attivo circolante che non costituiscono partecipazioni		
TOTALE (18)		
19) svalutazioni:		
a) di partecipazioni		
b) di immobilizzazioni finanziarie che non costituiscono partecipazioni		
c) di titoli iscritti nell'attivo circolante che non costituiscono partecipazioni		
TOTALE (19)		
TOTALE delle rettifiche (D) (18 - 19)		
E) PROVENTI O ONERI STRAORDINARI		
20) proventi:		
- plusvalenze da alienaz. i cui ricavi non sono iscr. al n.5	0	0
- sopravvenienze attive	8.141	30.040
TOTALE (20)	8.141	30.040
21) oneri:		
- minusv. da alienazione i cui effetti contab. non sono iscritti	0	0
- imposte relative a esercizi precedenti	- 16.378	- 926
- sopravvenienze passive		
TOTALE (21)	- 16.378	- 926
TOTALE proventi o oneri straordinari (E) (20 - 21)	- 16.378	- 29.114
RISULTATO PRIMA DELLE IMPOSTE (A - B +/- C +/- D +/- E)	8.997	8.138
22) Imposte sul reddito dell'esercizio	- 7.723	- 7.571
23) UTILE (PERDITA) DELL'ESERCIZIO	1.274	567

Si dichiara che il presente bilancio corrisponde a verita'.
Monterubiaglio, 14 Ottobre 2006

La sottoscritta Picciolini Tommaso in qualita' di amministratore, consapevole delle responsabili-

BILANCIO CONSUNTIVO AL 30/06/06
STATO PATRIMONIALE

ATTIVITA'	Esercizio in corso	Esercizio precedente
A) CREDITI V/SOCI PER VERSAMENTI ANCORA DOVUTI		
1) Soci c/azioni da versare	=	=
B) IMMOBILIZZAZIONI		
I. Immobilizzazioni Immateriali		
7) Altre: Software applicativo	3.903	1.688
Totale sottogruppo I	3.903	1.688
II. Immobilizzazioni materiali		
1) Fabbricati Industriali	236.741	236.741
Meno: fondo ammortamento	-75.906	-68.804
..... totale	160.835	167.937
2) Impianti e macchinari	423.387	423.387
Meno: fondo ammortamento	-361.678	-335.351
..... totale	61.709	88.036
3) Attrezzature industriali e commerciali	315.968	315.857
Meno: fondo ammortamento	-309.189	-308.311
..... totale	6.779	7.546
4) Altri beni	67.004	61.917
Meno: fondo ammortamento	-60.773	-57.325
..... totale	6.231	4.592
Totale sottogruppo II	235.554	268.111
III. Immobilizzazioni finanziarie		
1) Partecipazioni in:		
d) Altre imprese	4.134	5.176
2) Crediti:		
d) Verso altri > 12 mesi	2.266	2.266
Totale sottogruppo III	6.400	7.442
TOTALE GRUPPO (B)	245.857	277.241
C) ATTIVO CIRCOLANTE		
I. Rimanenze		
1) Materie prime, sussidiarie e di consumo	84.135	78.317
4) Prodotti finiti e merci	408.999	2.272.569
Totale sottogruppo I	493.134	2.350.886
II. Crediti		
1) Verso clienti < 12 mesi	1.717.880	745.948
" " > 12 mesi	75.441	75.441
meno fondo svalutazione crediti	-90.577	-90.577
..... Totale crediti verso Clienti	1.702.744	730.812
4-bis) Crediti tributari < 12 mesi	402.222	124.481
" " " " > 12 mesi	128.864	132.356
4-ter) imposte anticipate	11	373
5) Verso Altri diversi dalle imprese < 12 mesi	1.123	470
controllate, collegate e controllanti		
6) Crediti v/soci < 12 mesi	238.636	290.318
Totale sottogruppo II	2.473.600	1.278.810

ATTIVITA'	Esercizio in corso	Esercizio precedente
IV. Disponibilità liquide		
1) Depositi bancari e postali	296.294	985.376
3) Denaro e valori in cassa	1.795	909
Totale sottogruppo IV	298.089	986.285
TOTALE GRUPPO (C)	3.264.823	4.615.980
D) RATEI E RISCONTI, CON SEPARATA INDICAZIONE DEL DISAGGIO SU PRESTITI		
Ratei attivi	24.972	24.972
Risconti attivi	690	15.089
TOTALE GRUPPO (D)	25.662	40.061
TOTALE ATTIVO	3.536.342	4.933.282

STATO PATRIMONIALE

PASSIVITA'	Esercizio in corso	Esercizio precedente
A) PATRIMONIO NETTO		
I) Capitale	723.675	682.300
IV) Riserva legale	243.275	240.080
V) Riserve statutarie	721.752	721.752
VIII) Perdite portate a nuovo	-198.587	-205.722
IX) Utile di esercizio	17.574	10.650
TOTALE GRUPPO (A)	1.507.689	1.449.060
C) TRATTAMENTO DI FINE RAPPORTO DI LAVORO SUBORDINATO		
Fondo trattamento fine rapporto	4.696	5.345
TOTALE GRUPPO (C)	4.696	5.345
D) DEBITI		
4) Debiti verso le banche		
< 12 mesi	1.337.363	99.278
" " "	=	49.432
> 12 mesi		
Totale voce 4)	1.337.363	148.710
5) Debiti verso altri finanziatori	=	1.499.174
7) Debiti verso fornitori	64.473	83.939
8) Debiti rappresentati da titoli di credito	450.000	1.450.000
12) Debiti tributari	6.510	21.600
13) Debiti verso Istituti di Previdenza e di sicurezza sociale	71.794	96.162
14) Altri debiti	93.817	179.292
TOTALE GRUPPO (D)	2.023.957	3.478.877
E) RATEI PASSIVI, CON SEPARATA INDICAZIONE DELL' AGGIO SU PRESTITI		
Ratei passivi	=	=
TOTALE GRUPPO (E)	=	=
TOTALE PASSIVO	3.536.342	4.933.282

STATO PATRIMONIALE

CONTI D'ORDINE	Esercizio in corso	Esercizio precedente
2° IMPEGNI PER BENI IN LEASING	3.906	=
4° FIDEJUSSIONI RICEVUTE DA TERZI	622.438	705.938
5° ENPAIA PER TFR IMPIEGATI	162.947	147.583
TOTALE DEI CONTI D'ORDINE	789.291	853.521

CONTO ECONOMICO	Esercizio in corso	Esercizio precedente
A) VALORE DELLA PRODUZIONE		
1) Ricavi delle vendite e delle prestazioni	6.069.103	4.111.489
2) Variazioni delle rimanenze di prodotti in corso di lavorazione, semilavorati e finiti	-1.863.570	-173.919
5) Altri ricavi e proventi:		
a - Ricavi diversi	10.035	10.135
b - Contributi in conto esercizio	49.945	49.945
Totale voce 5)	59.980	60.080
TOTALE GRUPPO (A)	4.265.513	3.997.650
B) COSTI DELLA PRODUZIONE		
6) Per materie prime, sussidiarie, di consumo e di merci		
a) Prodotti conferiti dai Soci	3.064.163	2.452.046
b) Prodotti acquistati da terzi	41.815	111.068
c) Per materie prime, sussidiarie, di consumo e di merci	115.598	114.654
Totale voce 6)	3.221.576	2.677.768
7) Per servizi	122.956	129.060
8) Per godimento di beni di terzi	38.883	31.734
9) Per il personale:		
a) Stipendi e salari	478.317	625.640
b) Oneri sociali	114.273	154.239
c) Trattamento di fine rapporto operai	22.429	52.508
e) Altri costi	1.265	2.520
Totale voce 9)	616.284	834.907
10) Ammortamenti e svalutazioni:		
a) Ammortamento delle immobilizzazioni immateriali	2.654	2.002
b) Ammortamento delle immobilizzazioni materiali	40.868	45.097
Totale voce 10)	43.522	47.099
11) Variazioni delle rimanenze materie prime, sussidiarie, di consumo e merci	-5.817	40.367
14) Oneri diversi di gestione	151.983	155.845
TOTALE GRUPPO (B)	4.189.387	3.916.780
DIFFERENZA TRA VALORE E COSTI DELLA PRODUZIONE	76.126	80.870

CONTO ECONOMICO	Esercizio in corso	Esercizio precedente
C) PROVENTI E ONERI FINANZIARI		
16) Altri proventi finanziari:		
c) da titoli iscritti all'attivo circolante che non costituiscono partecipazioni	6.506	5.969
d) proventi diversi dai precedenti	18.204	8.712
Totale voce 16)	24.710	14.681
17) Interessi e altri oneri finanziari	-70.402	-89.567
TOTALE GRUPPO (C)	-45.692	-74.886
D) RETTIFICHE DI VALORE DI ATTIVITA' FINANZIARIE		
19) Svalutazioni:		
a) di partecipazioni	-1.042	=
TOTALE GRUPPO (D)	-1.042	
E) PROVENTI E ONERI STRAORDINARI		
20) Proventi straordinari		
a) Proventi da plusvalenze da alienazioni	1.667	=
b) Sopravvenienze attive	1.355	29.720
Totale voce 20)	3.022	29.720
21) Oneri straordinari		
b) Sopravvenienze passive	-1.426	-8.528
TOTALE GRUPPO (E)	1.596	21.192
RISULTATO PRIMA DELLE IMPOSTE	30.988	27.176
(A+-B +-C +-D +-E)		
22) Imposte sul reddito dell'esercizio		
IRAP:		
correnti	-13.052	-16.899
differite	=	=
anticipate	-362	373
IRES	=	=
Totale voce 22)	-13.414	-16.526
23) UTILE (PERDITA) DELL'ESERCIZIO	17.574	10.650

P.IL CONSIGLIO DI AMM/NE
IL PRESIDENTE

38

**CONSORZIO COOPERATIVE
PRODUTTORI TABACCO - COLLAZZONE**

Società Cooperativa Agricola
06050 - Collepepe di Collazione - Pg
Tel. 075.8789221/2 - Fax 075.8789461

Cod. Fisc. e P. IVA 01817320540
Reg. Soc. Trib. di Perugia 20507
Iscr. Albo soc. coop. a mutualità prevalente n° A116627
CCIAA 160586


113

*CONSORZIO COOPERATIVE PRODUTTORI
TABACCO SOC. COOP. AGRICOLA*

*Sede Amministrativa: 06050 Collepepe (Pg) - Tel. 075-8789221/2 - Fax 075/8789161
Sede Sociale, Collepepe di Collazzone (Pg) - C.F. e P. IVA 01817320510*

BILANCIO DI ESERCIZIO

30 GIUGNO 2006



01817320510 - Reg. Soc. Tab. Perugia n. 20007 - Reg. Cooperative e Consorzi Agrari n. 111/1627

CONSORZIO COOPERATIVE PRODUTTORI TABACCO
Società Cooperativa Agricola

BILANCIO AL 30.06.2006

STATO PATRIMONIALE

ATTIVO	SEP INDICAZ ESERC CORR.	SEP INDICAZ ESERC PREC	ESERCIZIO CORRENTE	ESERCIZIO PRECEDENTE
A) CREDITI V.SO SOCI (sottoscrizioni) (*)				
B) IMMOBILIZZAZIONI				
I - Immateriali			1.523	1.502
II - Materiali			1.071.182	1.216.991
III - Finanziarie (**)			803.293	782.008
TOTALE IMMOBILIZZAZIONI	-	-	1.875.998	2.000.499
C) ATTIVO CIRCOLANTE - (***)				
I - Rimanenze			5.228.936	4.925.271
II - Crediti	501.712	511.888	1.521.738	3.701.702
III - Attività finanziarie che non costituiscono immobilizzazioni			2.213	2.213
IV - Disponibilità liquide			54	353
TOTALE ATTIVO CIRCOLANTE	501.712	511.888	6.753.427	8.629.539
D) RATEI E RISCONTI			29.368	45.227
TOTALE ATTIVO	501.712	511.888	8.658.793	10.675.285

(*) Indicare separatamente la parte già richiamata

(**) Indicare separatamente gli importi esigibili entro l'anno successivo

(***) Indicare separatamente gli importi esigibili oltre l'anno successivo

PASSIVO	SEP INDICAZ ESERC CORR	SEP INDICAZ ESERC PREC	ESERCIZIO CORRENTE	ESERCIZIO PRECEDENTE
A) PATRIMONIO NETTO				
I - Capitale			1.617.727	2.086.911
II - Riserva di sovrapprezzo delle azioni				
III - Riserve di rivalutazione				
IV - Riserva Legale			231	221
V - Riserve statutarie			340	290
VI - Riserva per azioni proprie in portafoglio				
VII - Altre riserve, desinatamente indicate				
VIII - Utili (perdite) portati a nuovo				
IX - Utili (perdite) dell'esercizio			34.750	269.185
TOTALE PATRIMONIO NETTO	-	-	1.784.098	1.118.847
B) FONDI PER RISCHI ED ONERI				
TRATTAMENTO di FINE RAPPORTO di				
C) LAVORO SUBORDINATO			4.870	15.145
D) DEBITI	352.482	453.143	6.844.302	9.516.750
E) RATEI E RISCONTI			25.023	24.522
TOTALE PASSIVO	352.482	453.143	8.658.793	10.675.285

(*) Indicare separatamente gli importi esigibili oltre l'anno successivo

STATO PATRIMONIALE

ATTIVO	SEP.INDICAZ. ESERC CORR	SEP.INDICAZ ESERC.PREC	ESERCIZIO CORRENTE	ESERCIZIO PRECEDENTE
A) CREDITI V.SO SOCI PER VERSAM. ANCORA DOVUTI				
B) IMMOBILIZZAZIONI				
I - IMMATERIALI				
1) Costi d'impianto e d'ampliamento				
2) Costi di ricerca, sviluppo pubblicità				
3) Diritti brevetti, utilizzazione opere ingegno				
4) Cessioni licenze, marchi e simili				
5) Avviamento				
6) Immobilizzazioni in corso e acconti				
7) Altre			1.523	1.502
I) TOT. IMMOBILIZZ. IMMATERIALI	-	-	1.523	1.502
II - MATERIALI				
1) Terreni e fabbricati			760.896	799.559
2) Impianti e macchinario			292.625	397.319
3) Attrezzature industriali e commerciali			3.109	9.381
4) Altri beni			3.552	10.232
5) Immobilizzazioni in corso e acconti				
II) TOT. IMMOBILIZZ. MATERIALI	-	-	1.071.182	1.216.991
III - FINANZIARIE				
1) PARTECIPAZIONI IN				
a) imprese controllate				
b) imprese collegate				
c) imprese controllanti				
d) Altre imprese				
TOT. PARTECIPAZIONI FINANZIARIE	-	-		
2) CREDITI				
a) v.so imprese controllate (**)				
b) v.so imprese collegate (**)				
c) v.so Controllanti (**)				
d) v.so Altri (**)				
TOTALE CREDITI FINANZIARI (**)	-	-		
3) ALTRI ITOLI			401.293	782.006
4) AZIONI PROPRIE				
III) TOTALE IMMOB. FINANZIARIE	-	-	401.293	782.006
TOTALE IMMOBILIZZAZIONI B)	-	-	1.875.998	2.000.499

(*) indicare separatamente la parte già richiamata

(**) indicare separatamente gli importi esigibili entro l'esercizio successivo

ATTIVO	SEP.INDICAZ ESERC. CORR	SEP.INDICAZ ESERC. PRÉC.	ESERCIZIO CORRENTE	ESERCIZIO PRECEDENTE
C) ATTIVO CIRCOLANTE				
I - RIMANENZE				
1) Materie prime, sussidiarie di consumo			36.135	84.261
2) Prodotti in corso di lavoraz e similav				
3) Lavori in corso su ordinazione			1.553.303	2.841.756
4) Prodotti finiti e merci			3.639.497	1.999.254
5) Acconti				
TOTALE RIMANENZE - I			5.228.935	4.925.271
II - CREDITI				
1) v.so Clienti (*)	364.915	364.915	794.206	2.694.861
2) v.so Imprese controllate (*)				
3) v.so Imprese collegate (*)				
4) v.so Controfianzi (*)				
4 bis) crediti tributari			435.951	516.844
4-ter) imposte anticipate				
5) v.so Altri (*)	136.797	146.973	291.581	289.997
TOTALE CREDITI - II (*)	501.712	511.888	1.521.738	3.701.702
III - ATTIVITA' FINANZIARIE (che non costituiscono immobilizzazioni)				
1) Partecipaz in imprese controllate				
2) Partecipaz in imprese collegate				
3) Partecipaz in imprese controllanti				
4) Altre partecipazioni			2.213	2.213
5) Azioni proprie con valore nominale				
6) Altri titoli				
TOTALE ATTIVITA' FINANZIARIE - III			2.213	2.213
IV - DISPONIBILITA' LIQUIDE				
1) Depositi bancari e postali			215	
2) Assegni				
3) Danaro e valori in cassa			326	353
TOTALE DISPONIBILITA' LIQUIDE - IV			541	353
TOTALE ATTIVO CIRCOLANTE C)	501.712	511.888	6.753.427	6.629.639
D) RATEI E RISCONTI			29.358	45.227
A) + B) + C) + D) = VALORE DELL'ATTIVO	501.712	511.888	6.658.793	10.675.265

*) Indicare separatamente gli importi esigibili oltre l'esercizio successivo

STATO PATRIMONIALE

PASSIVO	SEP.INDICAZ. ESERC.CORR.	SEP.INDICAZ. ESERC.PREC	ESERCIZIO CORRENTE	ESERCIZIO PRECEDENTE
A) PATRIMONIO NETTO				
I) Capitale			1.817.727	2.086.911
II) Riserve sotto-impiezzo utenze				
III) Riserve rivalutazioni				
IV) Riserva Legale			231	231
VI) Riserve statutarie			690	690
VII) Riserva per azioni proprie in portafoglio				
VII) Altre riserve distintamente indicate				
VIII) Utile (Perdite) portati a nuovo				
IX) Utile (Perdita) d'esercizio			34.750	969.185
TOTALE PATRIMONIO NETTO A)			1.784.098	1.118.547
B) FONDO RISCHI ED ONERI				
1) Trattam. quiescenza e obblighi simili				
2) Per Imposte, anche sfitte				
3) Altri				
TOT. FONDI RISCHI ED ONERI B)				
C) TRATTAMENTO FINE RAPPORTO			4.870	15.146
D) DEBITI				
1) Obbligazioni (*)				
2) Obbligazioni convertibili (*)				
3) Debiti verso Soci per finanziamenti (*)				
4) Debiti verso banche (*)	352.482	453.143	5.661.607	6.373.163
5) Debiti verso altri finanziatori (*)				
6) Accordi (*)				
7) Debiti verso fornitori (*)			425.210	588.774
8) Debiti rappresentati da titoli di credito (*)				
9) Debiti verso imprese controllate (*)				
10) Debiti verso imprese controllate (*)				
11) Debiti verso Controllati (*)				
12) Debiti sindacati (*)			16.120	16.098
13) Debiti verso istituti di previd. e sicurezza sociale (*)			23.685	26.038
14) Altri debiti (*)			708.177	340.676
TOTALE DEBITI D) (*)	352.482	453.143	6.844.802	9.516.751
E) RATEI E RISCONTI			25.023	24.521
TOTALE DEL PASSIVO = A)+B)+C)+D)+E)	352.482	453.143	6.658.793	10.675.255

(*) Indicare separatamente gli importi esigibili oltre l'esercizio successivo

CONTO ECONOMICO

	SEP INDICAZ ESERC CORR	SEP INDICAZ ESERC.PREC	ESERCIZIO CORRENTE	ESERCIZIO PRECEDENTE
A VALORE DELLA PRODUZIONE			5.343.130	5.121.483
B COSTI DELLA PRODUZIONE			5.048.916	5.791.198
DIFFERENZA (A - B)			294.214	669.715
C PROVENTI ED ONERI FINANZIARI			284.031	301.761
RETIFICHE DI VALORE DI ATTIVITA' FINANZIARIE				
E PROVENTI ED ONERI STRAORDINARI			27.407	9.134
RISULTATO PRIMA DELLE IMPOSTE			17.224	962.342
imposte sul reddito d'esercizio, correnti, differite e anticipate			17.526	6.843
UTILE (PERDITE) DELL'ESERCIZIO			34.750	969.185

CONTO ECONOMICO		ESERCIZIO CORRENTE	ESERCIZIO PRECEDENTE
A) VALORE DELLA PRODUZIONE			
1) Ricavi da vendite e delle prestazioni		4.341.120	3.864.801
2) Variazione delle rimanenze di prodotti in corso di lavorazione, semilavorati e finiti		251.791	1.072.223
3) Variazioni dei lavori in corso su ordinazione			
4) Incrementi di immobilizzazioni per lavori interni			
5) Altri Ricavi e Proventi con separata indicazione dei contributi in conto esercizio		50.219	244.459
A) TOTALE VALORE DELLA PRODUZIONE		5.343.130	5.121.483
B) COSTI DELLA PRODUZIONE			
6) Per materie prime, sussidiarie di consumo e di merci		3.515.411	3.639.736
7) Per servizi		257.527	425.870
8) Per godimento beni di Terzi			
9) Per il personale:			
a) Salari e stipendi		349.391	659.088
b) Oneri sociali		77.453	159.269
c) Trattamento di fine rapporto		4.870	15.146
d) Trattamento di quiescenza e simili			
e) Altri costi			
10) Ammortamenti e svalutazioni			
a) Ammortamento delle immobilizzazioni immateriali		1.115	1.315
b) Ammortamento delle immobilizzazioni materiali		152.268	190.850
c) Altre svalutazioni delle immobilizzazioni			
d) Svalutazione crediti compresi nell'attivo circolante e delle disponibilita' liquide			
11) Variazione delle rimanenze di materie prime, sussidiarie, di consumo e merci		48.126	72.712
12) Accantonamenti per rischi		47.626	100.000
13) Altri accantonamenti			
14) Oneri diversi di gestione		294.693	671.634
B) TOTALE COSTI DELLA PRODUZIONE		5.048.916	5.781.198
(A-B) DIFFERENZA TRA VALORE E COSTI DELLA PRODUZIONE		294.214	669.715
C) PROVENTI ED ONERI FINANZIARI			
15) Proventi da partecipazioni, con separata indicazione di quelli relativi ad imprese controllate e collegate			
16) Altri proventi finanziari:			
a) Da crediti iscritti nelle immobilizzazioni, con separata indicazione di quelli da imprese controllate e collegate e di quelli da controllanti			
b) Da titoli iscritti nelle immobilizzazioni che non costituiscono partecipazioni		17.546	17.546
c) Da titoli iscritti nell'attivo circolante che non costituiscono partecipazioni			
d) Proventi diversi dai precedenti, con separata indicazione di quelli da imprese controllate e collegate e di quelli da controllanti		72.269	72.269
TOTALE DEI PROVENTI		92.309	89.837
17) Interessi ed altri oneri finanziari, con separata indicazione di quelli verso imprese controllate e collegate e verso controllanti		377.921	391.538
17-bis) Utili e perdite su cambi			
TOTALE DEGLI ONERI		377.921	391.538
C) TOTALE PROVENTI E ONERI FINANZIARI (15+16-17)		-54.612	-301.701

CONTO ECONOMICO		ESERCIZIO CORRENTE	ESERCIZIO PRECEDENTE
D) RETTIFICHE DI VALORE			
18) Rivalutazioni			
a) di partecipazioni			
b) di immobilizz. finanz. che non costituiscono partecipazioni			
c) di titoli iscritti all'attivo circolante che non costituiscono partecipazioni			
TOTALE RIVALUTAZIONI			
19) Svalutazioni			
a) di partecipazioni			
b) di immobilizz. finanz. che non costituiscono partecipazioni			
c) di titoli iscritti nell'attivo circol. che non costituiscono partecipaz.			
TOTALE SVALUTAZIONI			
D) TOTALE DELLE RETTIFICHE (18 - 19)			

CONTO ECONOMICO		ESERCIZIO CORRENTE	ESERCIZIO PRECEDENTE
E) PROVENTI ED ONERI STRAORDINARI			
20) Proventi vari con separata indicazione delle plusvalenze da alienazioni i cui ricavi non sono iscritti al n° 5		6.074	11.761
21) Oneri, con separata indicazione delle minusvalenze da alienazioni i cui effetti contabili non sono iscritti al n° 14, e delle imposte relative a esercizi precedenti		33.481	2.627
E) TOTALE DELLE PARTITE STRAORDINARIE (20 - 21)		27.407	9.134
RISULTATO D'ESERCIZIO			
RISULTATO PRIMA DELLE IMPOSTE (A-B) +/- C +/- D +/- E		17.224	962.342
22) Imposte su reddito d'esercizio, correnti, differite e anticipate		17.526	6.843
23) Utile (perdita) dell'esercizio		34.750	969.185

39

**COOPERATIVA OLIVICOLA
COLTIVATORI DIRETTI**

Società Cooperativa Agricola

Via Case Sparse - 05028 - Penna in Teverina - Tr

Iscritta al Registro delle Imprese di Terni

Cod. Fisc. Nr. Reg Imp. 80009290554

Iscr. Albo Soc. Coop. al n° A148613

REA 62464

192

**COOPERATIVA OLIVICOLA COLTIVATORI DIRETTI
SOC.COOP.AGRICOLA**

Sede in PENNA IN TEVERINA, VIA CASE SPARSE SNC
Cod.Fiscale Nr.Reg.Imp. 80009290554
Iscritta al Registro delle Imprese di TERNI
Nr. R.E.A. 62464

Iscritta all'Albo delle Società Cooperative al numero A148613

*Bilancio dell'esercizio
dal 01/10/2005 al 30/09/2006*

*Redatto in forma abbreviata
ai sensi dell'art. 2435 bis C.C..*

STATO PATRIMONIALE

<u>ATTIVO</u>	30/09/2006	30/09/2005
B) IMMOBILIZZAZIONI		
I Immobilizzazioni immateriali		
1 Valore lordo immobilizzazioni immateriali	2.184	2.184
2 F.di ammortamento immobilizz. immateriali	(1.684)	(1.487)
Totale I	500	697
II Immobilizzazioni materiali		
1 Valore lordo immobilizz. materiali	189.237	189.237
2 F.di ammortamento immobilizz. materiali	(89.221)	(86.432)
Totale II	100.016	102.805
III Immobilizzazioni finanziarie		
Totale III	750	957
TOTALE IMMOBILIZZAZIONI	101.266	104.459
C) ATTIVO CIRCOLANTE		
II Crediti		

1 Esigibili entro l'eserc.	375	904
2 Esigibili oltre l'es. successivo	207	0
Totale II	582	904
IV Disponibilità liquide		
Totale IV	344	1.318
TOTALE ATTIVO CIRCOLANTE	926	2.222
D) RATEI E RISCONTI ATTIVI	0	625
<u>TOTALE ATTIVITA'</u>	102.192	107.306

<u>PASSIVO</u>	30/09/2006	30/09/2005
A) PATRIMONIO NETTO		
I Capitale	63.162	63.162
IV Riserva legale	10.450	10.450
VII Altre riserve	20.673	22.413
IX Utile (perdita) dell'esercizio	(2.396)	(1.739)
TOTALE PATRIMONIO NETTO	91.889	94.286
D) DEBITI		
1 Esigibili entro l'es. successivo	10.303	7.243
2 Esigibili oltre l'es. successivo	(0)	5.777
TOTALE DEBITI	10.303	13.020
<u>TOTALE PASSIVITA'</u>	102.192	107.306

CONTO ECONOMICO

	30/09/2006	30/09/2005
A) VALORE DELLA PRODUZIONE		
1 Ricavi delle vendite e delle prestazioni	7.544	21.642
5 Altri ricavi e proventi		
a) altri ricavi e proventi	(0)	3
Totale 5	(0)	3
TOTALE VALORE DELLA PRODUZIONE	7.544	21.645
B) COSTI DELLA PRODUZIONE		
6 Materie prime, sussidiarie di consumo e di merci	(0)	(1.961)
7 Servizi	(3.357)	(5.455)
9 Costi per il personale		

a) salari e stipendi	(1.852)	(7.519)
b) oneri sociali	(416)	(849)
Totale 9	(2.268)	(8.368)
10 Ammortamenti e svalutazioni		
a) ammortamenti delle immobilizzazioni immateriali	(197)	(197)
b) ammortamento delle immobilizz. materiali	(2.743)	(5.393)
Totale 10	(2.940)	(5.590)
14 Oneri diversi di gestione	(1.042)	(1.483)
TOTALE COSTI DELLA PRODUZIONE	(9.607)	(22.857)
DIFFERENZA TRA VALORE E COSTI DELLA PRODUZIONE	(2.063)	(1.212)
C) PROVENTI E ONERI FINANZIARI		
17 Interessi e altri oneri finanziari		
d) v/altri	(288)	(513)
Totale 17	(288)	(513)
TOTALE PROVENTI E ONERI FINANZIARI	(288)	(513)
E) PROVENTI E ONERI STRAORDINARI		
20 Proventi		
b) altri proventi straordinari	1	25
Totale 20	1	25
21 Oneri		
c) altri oneri straordinari	(46)	(39)
Totale 21	(46)	(39)
TOTALE PARTITE STRAORDINARIE	(45)	(14)
RISULTATO PRIMA DELLE IMPOSTE	(2.396)	(1.739)
23 UTILE (PERDITA)	(2.396)	(1.739)

Il presente bilancio è conforme ai risultati delle scritture contabili.

40

C.A.M.A.U.L.
MONTANA ALTA UMBRIA LATTE

Società Cooperativa Agricola
Fraz. Colbassano - 06022 - Fossato di Vico - Pg

Iscr. Reg. Imp. di Perugia n° 01860140548
Cod. Fisc. e P. IVA 01860140548
Capitale Sociale Euro: 391954,00
Capitale Versato Euro 378862,00
REA 163866

C.A.M.A.U.L. COOP. AGR. MONTANA ALTA UMBRIA LATTE

FRAZ. COLBASSANO

06022 FOSSATO DI VICO - PG

Capitale sottoscritto: € 391.954,00

Capitale versato: € 378.862,00

Codice Fiscale e Partita iva n. 01860140548

Registro Imprese di Perugia Numero: 01860140548

Camera Commercio di Perugia Numero REA: 163866

**** BILANCIO IV DIRETTIVA CEE ** AL 31.12.2006**

STATO PATRIMONIALE	ESERCIZIO IN CORSO	ESERCIZIO PRECEDENTE
ATTIVO		
B) IMMOBILIZZAZIONI		
I - Immobilizzazioni immateriali		
Costo Storico	699	932
Fondo ammortamento	0	0
Svalutazioni	0	0
T O T A L E I - Immobilizzazioni immateriali	699	932
II - Immobilizzazioni materiali		
Costo storico	634.082	634.082
- Fondo ammortamento	126.211-	118.779-
- Svalutazioni	0	0
T O T A L E II - Immobilizzazioni materiali	507.871	515.303
III - Immobilizzazioni finanziarie		
Costo Storico	20	20
- Fondi rettificativi	0	0
T O T A L E III - Immobilizzazioni finanziarie	20	20
TOTALE B) IMMOBILIZZAZIONI	508.590	516.255
C) ATTIVO CIRCOLANTE		
I - Rimanenze	0	0
II - Crediti, ratei e risconti	57.032	80.271
- crediti entro l'esercizio successivo	43.779	66.393
- crediti oltre l'esercizio successivo	0	0
- crediti verso soci per versamenti ancora dovuti	13.092	13.092
- ratei e risconti	161	786
III - Attività finanziarie non immobilizzate	0	0
IV - Disponibilità liquide	2.856	722
TOTALE C) ATTIVO CIRCOLANTE	59.888	80.993
T O T A L E A T T I V O	568.478	597.248
PASSIVO		
A) PATRIMONIO NETTO		
I- Capitale	391.954	391.954
II- Riserva da sovrapprezzo delle azioni	0	0

128

C.A.M.A.U.L. COOP.AGR.MONTANA ALTA UMBRIA LATTE

Sede legale : FOSSATO DI VICO
FRAZ.COLBASSANO ,

Capitale sottoscritto : L. 391.953
Capitale versato : L. 391.939
Codice fiscale : 01860140548 Partita I.V.A. : 01860140548
Registro Imprese di : PERUGIA
Numero : 01860140548
Camera Commercio di : PERUGIA
Numero REA : 163866

BILANCIO AL : 31/12/2006

SITUAZIONE PATRIMONIALE

ATTIVITA'

DISPONIBILITA' FINANZIARIE		
- CASSA CONTANTI	393	
- CASSA RISPARMIO FABRIANO-CUPRAMONTANA	<u>2.463</u>	2.856
CLIENTI		
- CLIENTI ITALIA	16.615	
- CLIENTI C/FATTURE DA EMETTERE	<u>1.815</u>	18.430
CREDITI DIVERSI		
- CREDITI D'IMPOSTA DIV./RITENUTE	12	
- CREDITI V/SOCI X VERSAMENTI DOVUTI	13.092	
- CREDITI VARI	25.336	
- DEPOSITI CAUZIONALI C/O TERZI (oltre 12 mesi)	<u>15</u>	38.455
RATEI E RISCONTI		
- RISCONTI ATTIVI	<u>161</u>	161
IMMOBILIZZAZIONI MATERIALI		
- IMMOBILI (CAPANNONI, LAB.RI,ECC.)E PERTINENZE	247.714	
- TERRENI	356.355	
- BENI DI COSTO UNITARIO INFERIORE EURO 516,46	101	
- MACCHINE OPERATRICI AGRICOLE	10.329	
- ATTREZZATURA DI STALLA	<u>19.583</u>	634.082
IMMOBILIZZAZIONI IMMATERIALI		
- SPESE DI COSTITUZIONE	<u>699</u>	699
TITOLI DI PARTECIPAZIONI		
- PARTECIPAZIONE IN CONSORZI: CONAI	<u>5</u>	5
RISERVE DI UTILI		
- RISERVA PATRIM.LE ARR.TO EURO	<u>3</u>	3
TOTALE ATTIVITA'		694.691

PASSIVITA'

FORNITORI		
- FORNITORI ITALIA	17.060	
- FORNITORI PER FATTURE DA RICEVERE	<u>576</u>	17.636
STATO ED ALTRI ENTI PUBBLICI		
- ACCANTONAMENTO IRES DI COMPETENZA	4.346	
- ACCANTONAMENTO IRAP DI COMPETENZA	165	

- ERARIO C/I.V.A. A DEBITO	<u>103</u>	4.614
RATEI E RISCOINTI		
- RATEI PASSIVI	<u>37</u>	37
DEBITI DIVERSI		
- DEBITI X EMOLUMENTI COLLEGIO SINDACI	<u>5.160</u>	5.160
FINANZIAMENTI A MEDIO E LUNGO TERMINE		
- RATE MUTUI IN SOFFERENZA	4.513	
- MUTUO L.590/65 REGIONE DELL'UMBRIA (EX ESAU)	<u>8.892</u>	13.405
FONDI DI AMMORTAMENTO		
- F.DO AMM.TO IMMOBILI (CAPANNONI, LABORATORI)	96.198	
- F.DO AMM.TO BENI DI COSTO INF. EURO 516,46	101	
- F.DO AMM.TO MACCHINE AGRICOLE-ATTREZZ.IRRIGAZIONE	10.329	
- F.DO AMM.TO ATTREZZATURA DI STALLA	<u>19.583</u>	126.211
FONDI DI ACCANTONAMENTO		
- F.DO CONTRIBUTO CONSORZIO ARCA	<u>11.933</u>	11.933
FONDO RISCHI		
- FONDO RISCHI DIVERSI	<u>20.000</u>	20.000
CAPITALE		
- CAPITALE SOCIALE	<u>391.954</u>	391.954
RISERVE DI UTILI		
- RISERVA LEGALE	1.224	
- RISERVA ART.12 LEGGE 904/77	<u>93.274</u>	94.498
TOTALE PASSIVITA'		685.448
UTILE DI ESERCIZIO		9.243
TOTALE A PAREGGIO		694.691

CONTO ECONOMICO

COSTI

COSTO DEL PERSONALE		
- CONTRIBUTO INPS SU COMPENSI	<u>220</u>	220
UTENZE ENERGETICHE		
- ENERGIA ELETTRICA E MOTRICE	<u>73</u>	73
COSTO DEI SERVIZI		
- UTENZE COMUNALI	27	
- ASSICURAZIONI DETRAIBILI NON OBBLIGATORIE	<u>282</u>	309
COSTI AMMINISTRATIVI		
- SPESE POSTALI	117	
- COMPENSI PER CONTABILITA' E PAGHE	4.432	
- ASSOCIAZIONI-CONTRIBUTI ASSOCIATIVI-ABBONAMENTI	740	
- FORMALITA' DEPOSITO BILANCIO	100	
- RIMBORSO SPESE AMMINISTRATORI/CONSIGLIERI	964	
- COMPENSO AL COLLEGIO DEI SINDACI	3.080	
- COMPENSI PROFESSIONALI TECNICI	3.120	
- COMPENSI PROFESSIONALI LEGALI/NOTARILI	<u>2.972</u>	15.525
AMMORTAMENTI ORDINARI BENI MATERIALI		

- AMM.TO IMMOBILI (CAPANNONI, LABORATORI)	5.881	
- AMM.TO TERRENI	<u>1.550</u>	7.431
AMMORTAMENTO BENI IMMATERIALI		
- AMM.TO SPESE DI COSTITUZIONE	<u>233</u>	233
COSTI E PERDITE VARIE DI ESERCIZIO		
- SPESE VARIE DOCUMENTATE	253	
- ARROTONDAMENTO PASSIVO EURO	<u>1</u>	254
ONERI FINANZIARI		
- INTERESSI PASSIVI C/C BANCARI	65	
- INTERESSI PASSIVI MUTUI	133	
- SPESE E COMMISSIONI BANCARIE	<u>475</u>	673
ONERI TRIBUTARI DI ESERCIZIO		
- ACQUISTO VALORI BOLLATI	15	
- VIDIMAZIONE LIBRI CONTABILI	122	
- DIRITTI CCIAA/CERTIFICATI/MODIFICHE	93	
- I.V.A. ACQUISTI DA PRO-RATA	<u>2.568</u>	2.798
SPESE ED ONERI TRIBUTARI NON DETRAIBILI		
- IMPOSTE D'ESERCIZIO: I.R.E.S.	4.346	
- IMPOSTA D'ESERCIZIO: IRAP	208	
- SOPRAVVENIENZE PASSIVE	1.184	
- INTERESSI DI MORA NON DETRAIBILI	63	
- IMPOSTA COMUNALE IMMOBILI	781	
- INTERESSI E SANZIONI VERBALI/CONDONI/RAVV.	<u>28</u>	6.610
TOTALE COMPONENTI NEGATIVI DI REDDITO		34.126
UTILE DI ESERCIZIO		9.243
TOTALE A PAREGGIO		43.369

=====

RICAVI

VENDITE		
- FATTURAZIONE ITALIA	1.815	
- ALTRI PROVENTI CONSIDERATI RICAVI	15.500	
- CANONI AFFITTO BENI IMMOBILI/MOBILI	<u>19.038</u>	36.353
INTERESSI ATTIVI		
- INTERESSI ATT.C/C BANCARI/LIBR.DEPOSITO	43	
- INTERESSI MORATORI DA CLIENTI	<u>3</u>	46
PROVENTI FINANZIARI DIVERSI		
- RECUPERO SPESE SU FATTURAZIONE	4	
- CONTRIBUTI C/ESERC. COMPENSATIVI CEE	<u>5.336</u>	5.340
PROVENTI STRAORDINARI		
- SOPRAVVENIENZE ATTIVE	<u>1.630</u>	1.630
TOTALE COMPONENTI POSITIVI DI REDDITO		43.369

SI DICHIARA CHE IL PRESENTE BILANCIO E' VERO, REALE E CONFORME ALLE SCRITTURE CONTABILI.

Stavante Lombi

41

AGRICOLA VICENO a.r.l.

Società Cooperativa Agricola

Via della Mola, Loc. Vicino - 05014 - Castelviscardo -Tr

Tel. 0763.361682 – Fax 0763.393179

Iscriz. Albo Coop. a Mutualità Prevalente n° A156847

COOPERATIVA AGRICOLA VICENO a r.l.

Via della Mola s.n.c.

CASTEL VISCARDO (TR)

Bilancio al 31/12/2006

STATO PATRIMONIALE

ATTIVO	31/12/2006	31/12/2005
A) CREDITI VERSO SOCI PER VERS. ANCORA DOVUTI	0	0
B) IMMOBILIZZAZIONI		
Immobilizzazioni immateriali	340	510
I - Immobilizzazioni immateriali	340	510
Immobilizzazioni materiali	398.022	390.342
Fondo ammortamento immobilizzazioni materiali	181.098	168.700
II - Immobilizzazioni materiali	216.924	221.642
Immobilizzazioni finanziarie	0	54
III - Immobilizzazioni finanziarie	0	54
TOTALE IMMOBILIZZAZIONI (B)	217.264	222.206
C) ATTIVO CIRCOLANTE:		
I - Rimanenze	39.374	17.796
II - Crediti entro i 12 mesi	21.246	25.569
Totale crediti	21.246	25.569
III - Attivita' finanziarie	0	0
IV - Disponibilita' liquide	9.002	11.289
TOTALE ATTIVO CIRCOLANTE (C)	69.622	54.654
D) RATEI E RISCONTI	744	1.288
TOTALE ATTIVO	287.630	278.148

STATO PATRIMONIALE

PASSIVO	31/12/2006	31/12/2005
A) PATRIMONIO NETTO:		
I - Capitale	62.917	62.917
II - Riserva da soprapprezzo delle azioni	0	0
III - Riserve di rivalutazione	0	0
IV - Riserva legale	0	0
V - Ris. azioni proprie in portafoglio	0	0
VI - Riserve statutarie	0	0
VII - Altre riserve	0	7.071
VIII- Utili (perdite) portati a nuovo	-52.379	-51.656
IX - Utile (perdita) dell'esercizio	-18.068	-723
Totale Patrimonio netto (A)	-7.530	17.609
B) FONDI PER RISCHI E ONERI	0	0
C) TRATT. DI FINE RAPPORTO E LAVORO SUBORD.	0	0
D) DEBITI ENTRO I 12 MESI	291.897	256.550
- DEBITI OLTRE I 12 MESI	0	3.163
Totale Debiti (D)	291.897	259.713
E) RATEI E RISCONTI	3.263	826
TOTALE PASSIVO	287.630	278.148

CONTO ECONOMICO

	31/12/2006	31/12/2005
A) VALORE DELLA PRODUZIONE		
1) ricavi delle vendite e delle prestazioni	60.305	41.836
2) var. riman. prod. in corso di lav., sem. e fin.	39.374	-10.424
altri ric. e proventi gest. non caratt.	4	4
5) altri ricavi e proventi	4	4
Totale (A)	99.683	31.416

B) COSTI DELLA PRODUZIONE:		
6) per materie prime, sussid., di cons. e merci	38.121	13.487
7) per servizi	25.948	15.457
9) per il personale:		
a) salari e stipendi	5.201	5.373
b) oneri sociali	586	1.074
c) trattamento di fine rapporto	269	246
10) ammortamenti e svalutazioni:		
a) amm. delle immobilizzazioni immateriali	170	397
b) amm. delle immobilizzazioni materiali	12.397	12.030
11) var. riman. mat. suss., di cons. e merci	17.796	0
oneri diversi di gest. caratteristica	2.947	7.460
14) oneri diversi di gestione	2.947	7.460
Totale (B)	103.435	55.524
DIFF. TRA VALORE E COSTI PRODUZIONE (A-B)	-3.752	-24.108
C) PROVENTI E ONERI FINANZIARI		
16) altri proventi finanziari:		
a) da crediti iscritti in immobilizzazioni	0	32
17) interessi e altri oneri finanziari	13.552	16.158
Totale (C) (15+16-17)	-13.552	-16.126
D) RETTIFICHE DI VALORE DI ATTIVITA' FINANZIARIE		
Totale delle rettifiche (D) (18-19)	0	0
E) PROVENTI E ONERI STRAORDINARI		
20) proventi		
- varie	0	39.511
Totale partite straordinarie (E) (20-21)	0	39.511
RISULTATO PRIMA DELLE IMPOSTE (A-B+-C+-D+-E)	-17.304	-723
22) imposte sul reddito dell'esercizio	764	0
26) utile (perdita) dell'esercizio	-18.068	-723

42

MOLINO POPOLARE MARSCIANESE

Società Cooperativa Agricola
Via del Mattatoio - 06055 - Marsciano - Pg
Tel. 075.8749509

Capitale Sociale Euro: 90228,00 i.v.
Cod. Fisc. 00149130544
Iscr. Reg. Pref. Sez. Coop. Agric. N° 10
Iscriz. Tribun. Di Perugia n°2147
CCIAA di Perugia n°423527

69

Molino Popolare Marscianese Soc.Coop. a r.l. Sede Legale e amministrativa:

Via del Mattatoio - 06055 Marsciano (Pg)

Capitale Sociale euro 90.228 - interamente versato

Iscrizione Trib. di Perugia n° 2147 - Iscrizione C.C.I.A.A. di Perugia n° 43527

Iscrizione Reg. Pref. Sez. Coop. Agric. N° 10 - Codice Fiscale 00149130544

BILANCIO IV DIRETTIVA CEE AL 31/12/2006

STATO PATRIMONIALE	ESERCIZIO CORRENTE	ESERCIZIO PRECEDENTE
ATTIVITA'		
A) CREDITI VERSO SOCI PER VERSAMENTI ANCORA DOVUTI		
versamenti richiamati	0	27.620
TOTALE A) CREDITI VERSO SOCI PER VERSAMENTI ANCORA DOVUTI	0	27.620
B)-IMMOBILIZZAZIONI		
I)-Immobilizzazioni immateriali		
TOTALE I)-Immobilizzazioni immateriali	0	0
II)-Immobilizzazioni materiali		
1)-Terreni e fabbricati	1.073.112	1.090.276
2)-Impianti e macchinario	6.600	8.706
3)-Attrezzature industriali e commerciali	2.686	3.464
4)-Altri beni	520	610
TOTALE II)-Immobilizzazioni materiali	1.082.918	1.103.056
III)-Immobilizzazioni finanziarie		
1)-Partecipazioni in:		
a)-soci per azioni	0	
b)-soci per quote	17.500	17.500
c)-altre imprese	9.937	1.237.559
totale Partecipazioni	27.437	1.255.059
TOTALE III)-Immobilizzazioni finanziarie	27.437	1.255.059
TOTALE B) IMMOBILIZZAZIONI	1.110.355	2.358.115
C)-RISERVE		
I)-Rimanevole		
a)-riserva per rischi	11.000	5.600
TOTALE I)-Rimanevole	11.000	5.600
II)-Crediti		
1)-Verso clienti		
verso clienti (entro 12 mesi)	58.728	51.989
verso clienti (oltre 12 mesi)	31.490	65.045

TOTALE 1)-Verso clienti	90.218	117.034
2)-Verso imprese controllate		
TOTALE 2)-Verso imprese controllate	0	0
3)-Verso imprese collegate		
verso imprese collegate (entro 12 mesi)	2.385	21.329
verso imprese collegate (oltre 12 mesi)	0	0
TOTALE 3)-Verso imprese collegate	2.385	21.329
TOTALE 4)-Verso imprese controllanti	0	0
5)-Verso altri		
verso altri (entro 12 mesi)	55.420	55.680
verso altri (oltre 12 mesi)	200	0
TOTALE 5)-Verso altri	55.620	55.680
TOTALE II)-Crediti	148.223	194.043
III)-Attivita' finanziarie non costituenti immobil		
6)-Altri titoli	1.989	4.139
TOTALE III)-Attivita' finanziarie non costituenti immobilizzazioni	1.989	4.139
IV)-Disponibilita' liquide		
1)-Depositi bancari e postali	111.963	950
3)-Denaro e valori in cassa	10.486	431.927
TOTALE IV)-Disponibilita' liquide	122.449	432.877
TOTALE C)-ATTIVO CIRCOLANTE	283.661	636.659
D)-RATEI E RISCONTI		
Ratei e risconti	364	103
TOTALE D)-RATEI E RISCONTI	364	103
TOTALE ATTIVITA'	1.394.380	3.022.497
PASSIVITA'		
A)-PATRIMONIO NETTO		
I)-Capitale	90.228	649.790
IV)-Riserva legale	0	20.820
VIII)-Utili (perdite) portati a nuovo	0	-478.076
IX)-Utile (perdita) d'esercizio	-930.333	-74.687
TOTALE A)-PATRIMONIO NETTO	-840.105	117.847
B)-FONDI PER RISCHI ED ONERI		
3) Altri	123.901	131.648
TOTALE B)-FONDI PER RISCHI ED ONERI	123.901	131.648
C) TRATTAMENTO FINE RAPP. LAVORO SUBORDINATO	0	0
D)-DEBITI		
TOTALE 1)-Obbligazioni	0	0
TOTALE 2)-Acconti	0	0
3)-Debiti verso soci finanziatori		
debiti verso soci finanziatori (entro 12 mesi)	22.747	28.113
debiti verso soci finanziatori (oltre 12 mesi)	0	0
TOTALE 3)-Debiti verso soci finanziatori	22.747	28.113
4)-Debiti verso banche		
debiti verso banche (entro 12 mesi)	617.962	1.214.982
debiti verso banche (oltre 12 mesi)	0	0
TOTALE 4)-Debiti verso banche	617.962	1.214.982
TOTALE 5)-Debiti verso altri finanziatori	0	0

TOTALE 6)-Acconti	0	0
7)-Debiti verso fornitori		
debiti vs/fornitori (entro 12 mesi)	60.537	110.112
debiti vs/fornitori (oltre 12 mesi)	0	0
TOTALE 7)-Debiti verso fornitori	60.537	110.112
TOTALE 8)-Debiti rappresentati da titoli di credito	0	0
TOTALE 9)-Debiti verso imprese controllate	0	0
TOTALE 10)-Debiti verso imprese collegate	0	0
TOTALE 11)-Debiti verso controllanti	0	0
12)-Debiti tributari		
debiti tributari (entro 12 mesi)	855.983	852.613
debiti tributari (oltre 12 mesi)	0	0
TOTALE 12)-Debiti tributari	855.983	852.613
13)-Debiti verso ist.previd. sicurezza sociale		
debiti vs/istituti di previdenza (entro 12 mesi)	544.562	539.331
debiti vs/istituti di previdenza (oltre 12 mesi)	0	0
TOTALE 13)-Debiti verso ist.previd. sicurezza sociale	544.562	539.331
14)-Altri debiti		
altri debiti (entro 12 mesi)	8.793	27.851
altri debiti (oltre 12 mesi)	0	0
TOTALE 14)-Altri debiti	8.793	27.851
TOTALE D)-DEBITI	2.110.584	2.773.002
E)-RATEI E RISCONTI		
TOTALE E)-RATEI E RISCONTI	0	0
TOTALE PASSIVITA'	1.394.380	3.022.497
CONTO ECONOMICO		
A)-VALORE DELLA PRODUZIONE		
1)-Ricavi delle vendite e delle prestazioni	52.406	33.326
2)-Variazioni delle rimanenze di prodotti	0	0
3)-Variazione lavori in corso su ordinazione	0	0
4)-Incrementi di immobilizzazioni per lavori	0	0
5)-Altri ricavi e proventi		
altri proventi	0	15.000
contributi in c/esercizio	0	0
TOTALE 5)-Altri ricavi e proventi	0	15.000
TOTALE A)-VALORE DELLA PRODUZIONE	52.406	43.326
B)-COSTI DI PRODUZIONE		
6)-Per materie prime, sussidiarie, consumo e merci	24.683	20.229
7)-Per servizi	94.075	83.651
8)-Per godimento di beni di terzi	0	0
9)-Per personale		
a)-salari e stipendi	15.895	12.068
b)-oneri sociali	2.445	2.141
c)-trattamento di fine rapporto	0	0
d)-trattamento di quiescenza e simili	0	0
e)-altri costi	0	813
TOTALE 9)-Per personale	18.340	15.022
10)-Ammortamenti e svalutazioni		

a)-ammort delle immobilizzazioni immateriali	0	0
b)-ammort delle immobilizzazioni materiali	20.138	20.138
c)-altre svalutazioni delle immobilizzazioni	1.219.875	453.586
d)-svalutazioni dei crediti compr.nell'attivo cir.	0	16.261
TOTALE 10)-Ammortamenti e svalutazioni	1.240.013	489.985
11)-Variazione delle materie prime	-5.400	2.900
12)-Accantonamento per rischi	0	90.990
13)-Altri accantonamenti	0	0
14)-Oneri diversi di gestione	2.683	5.002
TOTALE B)-COSTI DI PRODUZIONE	1.374.394	707.779
DIFF. ZA VALORE E COSTI DELLA PRODUZIONE (A-B)	-	-659.453
C)-PROVENTI ED ONERI FINANZIARI		
TOTALE 15)-Proventi da partecipazioni	0	0
16)-Altri proventi finanziari		
d)-proventi diversi		
TOTALE d)-proventi diversi	1	107
TOTALE 16)-Altri proventi finanziari	1	107
17) Interessi e oneri finanziari		
altre imprese	-287	-18.089
TOTALE 17) Interessi e oneri finanziari	-287	-18.089
TOTALE C)-PROVENTI ED ONERI FINANZIARI	-286	-17.982
D)-RETTIFICHE VALORE ATTIVITA' FINANZIARIE		
TOTALE 18)-Rivalutazione	0	0
TOTALE 19)-Svalutazioni	0	0
TOTALE D)-RETT. VALORE ATTIVITA' FINANZIARIE	0	0
E)-PROVENTI ED ONERI STRAORDINARI		
20)-Proventi		
proventi vari	425.263	337.005
plusvalenze da alienazione	0	412.995
TOTALE 20)-Proventi	425.263	750.000
21)-Oneri		
oneri vari	-33.322	-147.252
TOTALE 21)-Oneri	-33.322	-147.252
TOTALE E)-PROVENTI ED ONERI STRAORDINARI	391.941	602.748
RISULTATO PRIMA DELLE IMPOSTE (A-BCDE)	-930.333	-74.687
22)-imposte sul reddito d' esercizio		
imposte correnti	0	0
imposte differite	0	0
TOTALE 22)-imposte sul reddito d' esercizio	0	0
UTILE (PERDITA) DELL' ESERCIZIO	-930.333	-74.687

* * *

Il presente bilancio è conforme alle scritture contabili..

Marsciano, 10 marzo 2007

IL CONSIGLIO DI AMMINISTRAZIONE
Il Presidente Toccaceli Sanni
Firmato

Copia conforme all'originale ai sensi del D.Lgs. 82/2005.

43

**PRODUTTORI AGRICOLI
SPONDE DEL TRASIMENO**

Società Cooperativa Agricola
Voc. Ginestreto 43, 06065 - Panicale - Pg

Cod. Fisc. Nr. Reg Imp. 00500180542
Reg. Imp. di Perugia al n° 00500180542
Num. Iscr. Albo Coop. a mutualita' prevalente A105998
REA 103635

44

**PRODUTTORI AGRICOLI SPONDE DEL TRASIMENTO
P.A.S.T. SOCIETA' COOPERATIVA AGRICOLA**

Sede in PANICALE, VOC.GINESTRETO 43
Cod.Fiscale Nr.Reg.Imp. 00500180542
Iscritta al Registro delle Imprese di PERUGIA
Nr. R.E.A. 103635
Numero Iscrizione Albo Cooperative A105998
Sezione "Cooperative a mutualità prevalente"

*Bilancio dell'esercizio
dal 01/07/2005 al 30/06/2006*

Redatto in forma estesa

STATO PATRIMONIALE

<u>ATTIVO</u>	30/06/2006	30/06/2005
A) CREDITI VERSO SOCI PER VERSAMENTI ANCORA DOVUTI		
2 Capitale richiamato e non versato	482	482
TOTALE CREDITI V/SOCI	482	482
B) IMMOBILIZZAZIONI		
I Immobilizzazioni immateriali		
7 Altre immobilizzazioni immateriali	2.426	2.669
Totale I	2.426	2.669
II Immobilizzazioni materiali		
1 Terreni e fabbricati	526.400	494.584
2 Impianti e macchinario	140.749	151.627
3 Attrezzature industriali e commerciali	3.853	2.692
4 Altri beni	3.630	6.284
Totale II	674.632	655.187
III Immobilizzazioni finanziarie		
1 Partecipazioni		
c) in imprese controllanti	161	161
Totale 1	161	161
2 Crediti		
d) verso altri		
d1) scad. entro es. successivo	1.273	0
d2) scad. oltre es. successivo	0	1.273
Totale d)	1.273	1.273
Totale 2	1.273	1.273
3 Altri titoli	329.478	321.882
Totale III	330.912	323.316
TOTALE IMMOBILIZZAZIONI	1.007.970	981.172
C) ATTIVO CIRCOLANTE		
I Rimanenze		
1 Materie prime, sussidiarie e di consumo	112.241	111.607
4 Prodotti finiti e merci	406	0
Totale I	112.647	111.607
II Crediti		
1 Verso clienti		
a) scadenti entro es. successivo	199.521	297.417
b) scadenti oltre es. successivo	0	11.424
Totale 1	199.521	308.841
5 Verso altri		
a) scadenti entro es. successivo	22.148	2.319
Totale 5	22.148	2.319

Totale II	221.669	311.160
IV Disponibilità liquide		
1 Depositi bancari e postali	2.492	69.321
3 Denaro e valori in cassa	78	68
Totale IV	2.570	69.389
TOTALE ATTIVO CIRCOLANTE	336.886	492.156
D) RATEI E RISCONTI ATTIVI		
1 Ratei e risconti	51.215	65.889
TOTALE RATEI E RISCONTI	51.215	65.889
<u>TOTALE ATTIVITA'</u>	1.396.553	1.539.699

<u>PASSIVO</u>	30/06/2006	30/06/2005
A) PATRIMONIO NETTO		
I Capitale	465.615	465.615
II Riserva da sovrapprezzo azioni	1.363	1.363
IV Riserva legale	10.324	7.108
VII Altre riserve		
1 Riserva facoltativa	441.464	441.409
7 Riserve da arrotondamento	(0)	2
Totale VII	441.466	441.411
IX Utile (perdita) dell'esercizio	17.238	10.722
TOTALE PATRIMONIO NETTO	936.006	926.219
B) FONDI PER RISCHI E ONERI		
3 Altri	16.730	16.730
TOTALE FONDI PER RISCHI E ONERI	16.730	16.730
D) DEBITI		
4 Debiti verso banche		
a) esigibili entro l'es. successivo	117.082	13.732
Totale 4	117.082	13.732
5 Debiti v/altri finanziatori		
a) esigibili entro l'es. successivo	25.209	35.002
b) esigibili oltre l'es. successivo	35.911	61.120
Totale 5	61.120	96.122
7 Debiti v/fornitori		
a) esigibili entro l'es. successivo	99.779	60.975
Totale 7	99.779	60.975
12 Debiti tributari		
a) esigibili entro l'es. successivo	1.107	3.138
Totale 12	1.107	3.138
13 Debiti v/istituti di previdenza e di sicurezza sociale		
a) esigibili entro l'es. successivo	983	1.477
Totale 13	983	1.477
14 Altri debiti		
a) esigibili entro l'es. successivo	2.402	2.459
Totale 14	2.402	2.459
TOTALE DEBITI	282.473	177.903
E) RATEI E RISCONTI PASSIVI		
1 Ratei e risconti passivi	161.344	418.847
TOTALE RATEI E RISCONTI PASSIVI	161.344	418.847
<u>TOTALE PASSIVITA'</u>	1.396.553	1.539.699

CONTI D'ORDINE

3 DEBITORI PER GARANZIE REALI PRESTATE		
a) A favore di assicurazioni	1.386.165	0
Totale 3	1.386.165	0
4 ALTRI CONTI D'ORDINE, RISCHI, IMPEGNI		
c) Beni di terzi presso la società	0	1.773.508
Totale 4	0	1.773.508
<u>TOTALE CONTI D'ORDINE</u>	1.386.165	1.773.508

CONTO ECONOMICO

	30/06/2006	30/06/2005
A) VALORE DELLA PRODUZIONE		
1 Ricavi delle vendite e delle prestazioni	541.284	832.828
2 Variazione delle rimanenze di prodotti in corso di lavorazione, semilavorati e finiti	3.012	109.566
5 Altri ricavi e proventi		
a) altri ricavi e proventi	61.018	91.665
b) contributi in conto esercizio	25.357	5.357
Totale 5	86.375	97.022
TOTALE VALORE DELLA PRODUZIONE	630.671	1.039.416
B) COSTI DELLA PRODUZIONE		
6 Materie prime, sussidiarie di consumo e di merci	(460.740)	(827.421)
7 Servizi	(54.538)	(70.254)
9 Costi per il personale		
a) salari e stipendi	(56.362)	(57.449)
b) oneri sociali	(15.658)	(15.215)
Totale 9	(72.020)	(72.664)
10 Ammortamenti e svalutazioni		
a) ammortamenti delle immobilizzazioni immateriali	(243)	(243)
b) ammortamento delle immobilizz. materiali	(36.996)	(36.905)
Totale 10	(37.239)	(37.148)
11 Variazioni delle rimanenze di materie sussidiarie, di consumo e merci	(1.953)	(5.861)
14 Oneri diversi di gestione	(3.754)	(3.696)
TOTALE COSTI DELLA PRODUZIONE	(630.244)	(1.017.044)
DIFFERENZA TRA VALORE E COSTI DELLA PRODUZIONE	427	22.372
C) PROVENTI E ONERI FINANZIARI		
16 Altri proventi finanziari		
d) proventi diversi dai precedenti		
d4) da altri	7.743	8.182
Totale 16d)	7.743	8.182
Totale 16	7.743	8.182
17 Interessi e altri oneri finanziari		
d) v/altri	(8.620)	(16.232)
Totale 17	(8.620)	(16.232)
TOTALE PROVENTI E ONERI FINANZIARI	(877)	(8.050)
E) PROVENTI E ONERI STRAORDINARI		
20 Proventi		

b) altri proventi straordinari	20.114	(0)
Totale 20	20.114	(0)
21 Oneri		
c) altri oneri straordinari	(20)	(0)
Totale 21	(20)	(0)
TOTALE PARTITE STRAORDINARIE	20.094	(0)
RISULTATO PRIMA DELLE IMPOSTE	19.644	14.322
22 Imposte sul reddito dell'esercizio, correnti, differite e anticipate		
a) Imposte correnti	(2.406)	(3.600)
Totale 22	(2.406)	(3.600)
23 UTILE (PERDITA)	17.238	10.722

Il presente bilancio è conforme ai risultati delle scritture contabili.

APPENDICE G

FERROVIA CENTRALE UMBRA

III Immobilizzazioni finanziarie		
1 Partecipazioni		
a) in imprese controllate	558.100	558.100
b) in imprese collegate	4.000	4.000
Totale 1	562.100	562.100
2 Crediti		
d) verso altri		
d2) scad. oltre es.		
successivo	3.810	3.810
Totale d)	3.810	3.810
Totale 2	3.810	3.810
Totale III	565.910	565.910
TOTALE IMMOBILIZZAZIONI	3.047.293	4.053.433

C) ATTIVO CIRCOLANTE

I Rimanenze

1 Materie prime, subsidiarie e		
di consumo	1.279.925	1.171.423
Totale I	1.279.925	1.171.423

II Crediti

1 Verso clienti		
a) scadenti entro es.		
successivo	8.611.439	4.551.988
Totale 1	8.611.439	4.551.988

2 Verso controllate


a) scadenti entro es.



successivo	3.770	3.680
Totale 2	3.770	3.680
3 Verso collegate		
a) scadenti entro es.		
successivo	130.000	130.000
Totale 3	130.000	130.000
4 Verso controllanti		
a) scadenti entro es.		
successivo	4.058.625	4.483.200
Totale 4	4.058.625	4.483.200
4-bis Crediti tributari		
a) scadenti entro es.		
successivo	5.620.134	5.839.782
Totale 4-bis	5.620.134	5.839.782
4-ter Imposte anticipate		
a) scadenti entro es.		
successivo	2.161	1.720
Totale 4-ter	2.161	1.720
5 Verso altri		
Totale 5	162.849.098	150.880.418
Totale II	181.275.227	165.890.788
III Attività finanziarie che non costituiscono immobilizzazioni		
4 Altre partecipazioni	1.925	1.925
Totale III	1.925	1.925



IV Disponibilità liquide		
1 Depositi bancari e postali	21.734.646	31.926.783
3 Denaro e valori in cassa	43.952	41.442
Totale IV	21.778.598	31.968.225
TOTALE ATTIVO CIRCOLANTE	204.335.675	199.032.361
D) RATEI E RISCONTI ATTIVI		
Ratei e risconti	590	46.052
TOTALE RATEI E RISCONTI		
ATTIVI	590	46.052
<u>TOTALE ATTIVITA'</u>	207.383.558	203.131.840
<u>PASSIVO</u>	31/12/2006	31/12/2005
A) PATRIMONIO NETTO		
I Capitale	98.126	93.103
IV Riserva legale	108.207	108.207
VII Altre riserve	3	3
Totale VII	3	3
VIII Utili (perdite) a nuovo	(40.478)	(24.393)
IX Utile (perdita) dell'esercizio	37.595	(16.085)
TOTALE PATRIMONIO NETTO	203.453	165.858
B) FONDI PER RISCHI E ONERI		
3 Altri	2.575.626	2.213.110
TOTALE FONDI PER RISCHI E ONERI	2.575.626	2.213.110



C) T.F.R.	5.519.915	5.746.531
D) DEBITI		
4 Debiti verso banche		
a) esigibili entro l'es.		
successivo	448.550	482.746
Totale 4	448.550	482.746
7 Debiti v/fornitori		
a) esigibili entro l'es.		
successivo	6.962.684	5.409.704
Totale 7	6.962.684	5.409.704
11 Debiti v/controllanti		
a) esigibili entro l'es.		
successivo	74.599	31.176
Totale 11	74.599	31.176
12 Debiti tributari		
a) esigibili entro l'es.		
successivo	1.001.177	892.463
Totale 12	1.001.177	892.463
13 Debiti v/istituti di previdenza e di sicurezza sociale		
a) esigibili entro l'es.		
successivo	305.261	281.532
Totale 13	305.261	281.532
14 Altri debiti		
a) esigibili entro l'es.		



successivo	1.232.300	1.043.643
b) esigibili oltre l'es.		
successivo	187.608.675	184.976.511
Totale 14	188.840.975	186.020.154
TOTALE DEBITI	197.633.246	193.117.775
E) RATEI E RISCONTI PASSIVI		
1 Ratei e risconti passivi	1.451.318	1.888.573
TOTALE RATEI E RISCONTI		
PASSIVI	1.451.318	1.888.573
<u>TOTALE PASSIVITA'</u>	207.383.553	203.131.847
<u>CONTI D'ORDINE</u>		
1 FIDEJUSSIONI E GARANZIE		
RICEVUTE		
Totale 1	7.507.886	9.818.049
2 NOSTRE FIDEJUSSIONI		
C/O TERZI		
Totale 2	320.000	32.000
3 MATERIALE ROTABILE IN		
COMODATO		
Totale 3	4.498.788	4.498.789
4 BENI DI TERZI		
Totale 4	15.548.355	15.548.355
5 BENI IN LEASING		
Totale 5	35.302	35.302
<u>TOT. CONTI D'ORDINE</u>	27.710.031	30.270.794



CONTO ECONOMICO

	31/12/2006	31/12/2005
A) VALORE DELLA PRODUZIONE		
1 Ricavi delle vendite e delle prestazioni	1.671.662	1.476.683
4 Incrementi di immobilizzazioni per lavori interni	(0)	298.784
5 Altri ricavi e proventi		
a) altri ricavi e proventi	2.085.460	1.634.957
b) contributi in conto esercizio	11.309.542	1.706.175
Totale 5	13.395.002	12.698.132
TOTALE VALORE DELLA PRODUZIONE	15.066.664	14.473.599
B) COSTI DELLA PRODUZIONE		
6 Materie prime, sussidiarie di consumo e di merci	(2.815.101)	(2.223.478)
7 Servizi	(2.264.179)	(2.653.441)
8 Godimento beni di terzi	(720.236)	(481.263)
9 Costi per il personale		
a) salari e stipendi	(6.030.916)	(6.115.437)
b) oneri sociali	(1.597.688)	(1.764.965)
c) trattamento di fine rapporto	(502.569)	(516.223)
Totale 9	(8.131.173)	(8.396.625)



10 Ammortamenti e svalutazioni		
a) ammortamenti delle		
immobilizzazioni imm.	(91.140)	(115.161)
b) ammortamento delle		
immobilizz. materiali	(198.083)	(128.051)
d) svalutazioni dei crediti compresi		
nell'attivo circolante e delle		
disponibilità liquide	(43.581)	(9.026)
Totale 10	(332.804)	(252.238)
11 Variazioni delle rimanenze di		
materie sussidiarie,		
di consumo e merci	108.502	25.955
13 Altri accantonamenti	(362.515)	(311.284)
14 Oneri diversi di gestione	(282.303)	(194.098)
TOTALE COSTI DELLA		
PRODUZIONE	(14.800.309)	(14.486.472)
DIFFERENZA TRA VALORE		
E COSTI DELLA PRODUZIONE	266.355	(12.873)
C) PROVENTI E ONERI FINANZIARI		
15 Proventi da partecipazioni		
c) da altre imprese	2.795	3.075
Totale 15	2.795	3.075
16 Altri proventi finanziari		
d) proventi diversi dai precedenti		
d4) da altri	619.624	508.628



Totale 16d)	619.624	508.628
Totale 16	619.624	508.628
17 Interessi e altri oneri finanziari		
d) v/altri	(23.095)	(18.649)
Totale 17	(23.095)	(18.649)
TOTALE PROVENTI E ONERI		
FINANZIARI	639.324	493.054
E) PROVENTI E ONERI STRAORDINARI		
20 Proventi		
b) altri proventi straordinari	412.217	327.096
Totale 20	412.217	327.096
21 Oneri		
c) altri oneri straordinari	(429.693)	(39.973)
Totale 21	(429.693)	(39.973)
TOTALE PARTITE		
STRAORDINARIE	(17.476)	257.118
RISULTATO PRIMA		
DELLE IMPOSTE	848.203	737.238
22 Imposte sul reddito dell'esercizio, correnti, differite e anticipate		
Totale 22	(810.608)	(753.383)
23 UTILE (PERDITA)	37.595	(16.085)

Il presente bilancio è conforme ai risultati delle scritture contabili.

PERUGIA, 02 Maggio 2007

Centrale

UMBRIA INNOVAZIONE SCARL



Bilancio 2006

UMBRIA INNOVAZIONE

Soc.Cons. a r.l.

Sede legale : Via Annio Floriano n.5 - 05100 Terni

www: <http://www.umbriainnovazione.it> - E-mail : info@umbriainnovazione.it

Capitale sociale : 780.000 Euro i.v.

N. REA CCIAA TERNI 67429

P.IVA / C.F. / N° ISCRIZ.REG.IMPRESSE 00667320550

STATO PATRIMONIALE

in euro			
ATTIVO		Anno 2005	Anno 2006
A)	CREDITI VERSO SOCI PER VERSAM. ANCORA DOVUTI	0	0
B)	IMMOBILIZZAZIONI		
I	IMMOBILIZZ. IMMATERIALI		
	Immobilizzazioni immateriali lorde	1.844	1.197
	(-) Fondi amm.to e svalutazione	0	0
		1.844	1.197
II	IMMOBILIZZ. MATERIALI		
	Immobilizzazioni materiali lorde	364.516	327.193
	(-) Fondi amm.to e svalutazione	-336.540	-314.415
		27.976	12.778
III	IMMOBILIZZ. FINANZIARIE		
	Immobilizzazioni finanziarie	0	0
	Totale immobilizzazioni	29.820	13.975
C)	ATTIVO CIRCOLANTE		
I	RIMANENZE		
	Lavori in corso su ordinazione	0	0
II	CREDITI		
	Entro 12 mesi	1.863.628	815.572
	Oltre 12 mesi	0	0
		1.863.628	815.572
III	ATTIV.FINANZ.CHE NON COSTIT.IMMOB.	10.000	11.250
IV	DISPONIBILITA' LIQUIDE		
	Disponibilità liquide	1.192.782	2.055.421
	Totale attivo circolante	3.066.410	2.882.243
D)	RATEI E RISCONTI		
	Risconti e ratei attivi	1.567	10.292
	Totale ratei e risconti	1.567	10.292
	TOTALE ATTIVO	3.097.797	2.906.510

STATO PATRIMONIALE

in euro		Anno 2005	Anno 2006
PASSIVO			
A) PATRIMONIO NETTO			
I Capitale sociale		780.000	780.000
IV Riserva legale		0	0
VIII Utili (perdite) portate a nuovo		-114.510	-101.103
IX Utile (perdita) dell' esercizio		13.407	14.717
Totale patrimonio netto		678.897	693.614
B) Fondo per rischi e oneri		0	0
C) Fondo TFR		158.253	183.618
D) DEBITI			
Entro 12 mesi	2.260.647	1.945.289	
Oltre 12 mesi	0	0	
Totale debiti	2.260.647	1.945.289	
E) RATEI E RISCONTI			
Ratei passivi	0	368	
Risconti passivi	0	83.621	
Totale ratei e risconti	0	83.989	
TOTALE PASSIVO		3.097.797	2.906.510

CONTI D' ORDINE

in euro		Anno 2005	Anno 2006
Fondi assegnati in gestione		912	790
Fideiussioni ricev.a fronte di crediti		1.093.915	2.238.002
TOTALE		1.094.827	2.238.792

CONTO ECONOMICO

in euro		Anno 2005	Anno 2006
A)	VALORE DELLA PRODUZIONE		
1)	Ricavi delle vendite e delle prestazioni	743.270	2.113.585
3)	Variazione dei lavori in corso su ordinaz.	0	0
5)	Altri ricavi e proventi	399.551	535.134
		1.142.821	2.648.719
B)	COSTI DELLA PRODUZIONE		
6)	Materie prime, sussidiarie, di consumo e merci	10.396	8.792
7)	per servizi	654.425	2.053.857
8)	per godimento di beni di terzi	12.620	31.501
9)	per il personale:	396.504	445.891
a)	salari e stipendi	274.802	311.407
b)	oneri sociali	96.096	104.782
c)	trattamento di fine rapporto	22.197	27.419
e)	altri costi	3.409	2.283
10)	Ammortamenti e svalutazioni:	15.344	7.220
a)	ammortamento delle immobilizz.immateriali	881	990
b)	ammortamento delle immobilizz. materiali	14.463	6.280
12)	Accantonamento fondo rischi	0	0
14)	Oneri diversi di gestione	12.997	59.079
		1.102.286	2.606.340
	Differenza tra valore e costi della produzione	40.535	42.379
C)	PROVENTI E ONERI FINANZ.		
16)	Altri proventi finanziari	1.659	9.384
17)	Interessi e altri oneri finanziari	-1.041	-635
	Totale proventi e oneri finanz.	618	8.749
D)	RETTIF. DI VALORE DI ATT. FINANZ.	0	0
E)	PROVENTI E ONERI STRAOR.		
20)	Proventi	0	28.884
21)	Oneri	-218	-623
	Totale delle partite straord.	-218	28.261
	Risultato prima delle imposte	40.935	79.389
22)	IMPOSTE E TASSE	-27.528	-64.672
	Ires	-2.131	-30.332
	Irap	-25.397	-34.340
23)	Utile (perdita) del periodo	13.407	14.717

