


**REGIONE UMBRIA - GIUNTA REGIONALE**

Direzione regionale alle risorse finanziarie, umane e strumentali

\*\*\*\*\*

Servizio Ragioneria




**RENDICONTO GENERALE PER L'ESERCIZIO FINANZIARIO**

**2006**

**ALLEGATO S: Enti dipendenti e Società partecipate**

**ALLEGATO S**



*Appendice A*


**SOCIETA' WEBRED S.P.A.**




€

**STATO PATRIMONIALE**

	<b>Bilancio 31/12/2006</b>	<b>Bilancio 31/12/2005</b>	<b>Differenze 2006/2005</b>
<b>ATTIVO</b>			
A)	<b>CREDITI VERSO SOCI:</b>		
	-per vers. ancora dovuti già richiamati	0	0
	-per vers. ancora dovuti da richiamare	0	0
	<b>TOTALE CREDITI VERSO SOCI (A)</b>	<b>0</b>	<b>0</b>
B)	<b>IMMOBILIZZAZIONI:</b>		
B.I.	<b>- Immobilizzazioni immateriali:</b>		
B.I.1	- Costi di impianto e di ampliamento	0	0
B.I.2	- Costi di ricerca, di sviluppo e di pubblicità	244.070	1.449
B.I.2	- Diritti di brevetto	230.899	387.662
B.I.4	- Concessioni, licenze, marchi e diritti simili	0	0
B.I.5	- Avviamento	32.585	50.358
B.I.6	-Immobilizzazioni imm.li in corso e acconti	0	0
B.I.7	- Altre immobilizzazioni immateriali	54.400	217.752
	<b>TOT. IMMOBILIZZAZIONI IMMATERIALI</b>	<b>561.954</b>	<b>657.221</b>
B.II	<b>- Immobilizzazioni materiali:</b>		
B.II.1	- Terreni e fabbricati	786.738	818.710
B.II.2	- Impianti e macchinario	617.466	570.807
B.II.4	- Altri beni materiali	0	0
B.II.5	- Immobilizz. materiali in corso	0	0
	<b>TOT. IMMOBILIZZAZIONI MATERIALI</b>	<b>1.404.204</b>	<b>1.389.517</b>
B.III	<b>- Immobilizzazioni finanziarie:</b>		
B.III.1	<b>- Partecipazioni:</b>		
B.III.1a	- in imprese controllate	70.000	0
B.III.1.b	- in imprese collegate	10.000	10.000
B.III.1.d	- in altre imprese	7.818	7.818
B.III.2.d	- Crediti verso altri	426.853	491.316
	-[di cui esigib.entro l'esercizio successivo]	[128.108]	[148.247]
	<b>TOT. IMMOBILIZZAZIONI FINANZIARIE</b>	<b>514.671</b>	<b>509.134</b>
	<b>TOTALE IMMOBILIZZAZIONI (B)</b>	<b>2.480.829</b>	<b>2.555.872</b>
C)	<b>ATTIVO CIRCOLANTE:</b>		
C.I	<b>- Rimanenze:</b>		
C.I.1	- Materie prime, sussidiarie e di consumo	36.745	40.100
C.I.3	- Lavori in corso su ordinazione	1.769.474	2.434.393
C.I.4	- Prodotti finiti e merci	239.429	295.511
C.I.5	- Acconti	0	0
	<b>TOTALE RIMANENZE</b>	<b>2.045.648</b>	<b>2.770.004</b>
C.II	<b>- Crediti:</b>		
C.II.1	- verso clienti	15.802.201	13.871.448
	-[di cui esigibili oltre l'esercizio successivo]	0	0
C.II.2	- verso Società controllate	974	0
C.II.3	- verso imprese collegate	0	0
C.II.4	- verso imprese controllanti	5.873.274	5.184.134
	-[di cui esigibili oltre l'esercizio successivo]	0	0
C.II.4.bis	- Crediti tributari	109.976	15.312
C.II.4.ter	Crediti per imposte anticipate	71.487	71.487
C.II.5	- verso altri	204.919	126.797
	<b>TOTALE CREDITI</b>	<b>22.062.831</b>	<b>19.269.178</b>
			<b>2.793.653</b>




		Bilancio 31/12/2006	Bilancio 31/12/2005	Differenze 2006/2005
C.III	- Attività finanziaria che non cost.imm.ni			
C.III.6	- Altri titoli	125.000	125.000	0
-	<b><u>TOT. ATTIVITA' CHE NON COST.IMM.</u></b>	<b><u>125.000</u></b>	<b><u>125.000</u></b>	<b><u>0</u></b>
C.IV	- <b>Disponibilità liquide:</b>			
C.IV.1	- Depositi bancari e postali	1.462.093	1.082.004	380.089
C.IV.3	- Denaro e valori in cassa	6.657	5.437	1.220
-	<b><u>TOTALE DISPONIBILITA' LIQUIDE</u></b>	<b><u>1.468.750</u></b>	<b><u>1.087.441</u></b>	<b><u>381.309</u></b>
-	<b><u>TOTALE ATTIVO CIRCOLANTE (C)</u></b>	<b><u>25.702.229</u></b>	<b><u>23.251.623</u></b>	<b><u>2.450.606</u></b>
D)	<b>RATEI E RISCONTI ATTIVI:</b>			
D.I	- Ratei e risconti attivi	56.854	225.467	-168.613
-	<b><u>TOTALE RATEI E RISCONTI ATTIVI (D)</u></b>	<b><u>56.854</u></b>	<b><u>225.467</u></b>	<b><u>-168.613</u></b>
	<b>TOTALE GENERALE DELL'ATTIVO</b>	<b>28.239.912</b>	<b>26.032.962</b>	<b>-2.206.950</b>



€

		Bilancio 31/12/2006	Bilancio 31/12/2005	Differenze 2006/2005
	<b>PASSIVO</b>			
A)	<b>PATRIMONIO NETTO:</b>			
A.I	- Capitale sociale	1.560.000	1.560.000	0
A.II	- Riserva di soprapprezzo azioni			
A.IV	- Riserva legale	81.570	67.105	14.465
A.V	- Riserve statutarie	1.122.693	847.844	274.849
A.VII	- Altre riserve:			
A.VII.1	- Fondo acc.to ex art. 55 D.P.R. 897/83			
A.VII.2	- Fondo riserva speciale			
A.VII.3	- Fondo per plus.val.part.ex art.2426 c.c.			
A.VII.4	- Fondo copertura perdite			
A.VII.5	- Fondo per copertura perdite su crediti	0	0	0
A.VII.5	- Fondo TFR	1.149	1.149	0
A.VII.6	- Avanzo di fusione DEA s.r.l.	0	0	0
A.VIII	- Perdite esercizi precedenti	0	0	0
A.IX	- Utile (perdita) dell'esercizio	327.291	289.314	37.977
-	<b><u>TOTALE PATRIMONIO NETTO (A)</u></b>	<b><u>3.092.703</u></b>	<b><u>2.765.412</u></b>	<b><u>327.291</u></b>
B)	<b>FONDI PER RISCHI ED ONERI:</b>			
B.3	- altri	280.907	280.907	0
-	<b><u>TOTALE FONDI PER RISCHI ED ONERI (B)</u></b>	<b><u>280.907</u></b>	<b><u>280.907</u></b>	<b><u>0</u></b>
C)	<b>T.F.R. LAVORO SUBORDINATO (C)</b>	<b><u>3.245.867</u></b>	<b><u>3.050.233</u></b>	<b><u>195.634</u></b>
D)	<b>DEBITI:</b>			
D.4	- debiti verso banche	11.407.705	10.023.651	1.384.054
	- [di cui esigibili oltre l'esercizio successivo]	[5.657.836]	[7.479.517]	
D.5	- debiti verso altri finanziatori	97.834	143.873	-46.039
	- [di cui esigibili oltre l'esercizio successivo]	[49.902]	[97.834]	
D.6	- acconti	68.090	68.090	0
D.7	- debiti verso fornitori	5.653.686	5.964.290	-310.604
D.8	- debiti rappresentati da titoli di credito	0	0	0
	- [di cui esigibili oltre l'esercizio successivo]	0	0	0
D.9	- debiti verso imprese controllate	0	0	0
D.10	- debiti verso imprese collegate	0	0	0
D.11	- debiti verso imprese controllanti	0	0	0
D.12	- debiti tributari	3.178.254	2.621.616	556.638
D.13	- debiti verso istituti di previdenza e sicurezza	289.335	274.071	15.264
D.14	- altri debiti	886.562	811.386	75.176
	- [di cui oltre esercizio successivo]	0	[44.982]	
-	<b><u>TOTALE DEBITI (D)</u></b>	<b><u>21.581.466</u></b>	<b><u>19.906.977</u></b>	<b><u>1.674.489</u></b>
E)	<b>RATEI E RISCONTI PASSIVI:</b>			
E.I	- ratei e risconti passivi	38.969	29.433	9.536
-	<b><u>TOTALE RATEI E RISCONTI PASSIVI (E)</u></b>	<b><u>38.969</u></b>	<b><u>29.433</u></b>	<b><u>9.536</u></b>
	<b>TOTALE GENERALE DEL PASSIVO</b>	<b>28.239.912</b>	<b>26.032.962</b>	<b>-2.206.950</b>






<b><u>CONTI D'ORDINE DELL'ATTIVO</u></b>			
Impegni			
Beni soggetti ad Ipoteca	1.859.244	1.859.244	0
Fideiussioni bancarie ed assicurative	2.714.107	3.420.193	-706.086
Crediti riscossi soggetti a Decreto Ing.	404.114	404.114	<u>0</u>
<b><u>TOTALE</u></b>	<b><u>4.977.465</u></b>	<b><u>5.683.551</u></b>	<b><u>-706.086</u></b>
<b><u>CONTI D'ORDINE DEL PASSIVO</u></b>			
Impegni			
Terzi titolari di ipoteca su beni	1.859.244	1.859.244	0
Garanti per garanzia	2.714.107	3.420.193	-706.086
Terzi per vers.crediti sogg.a Decreto Ing	404.114	404.114	0
<b><u>TOTALE</u></b>	<b><u>4.977.465</u></b>	<b><u>5.683.551</u></b>	<b><u>-706.086</u></b>





		Bilancio 31/12/2006	Bilancio 31/12/2005	Differenze 2006/2005
A)	<b>VALORE DELLA PRODUZIONE</b>			
A.1	- ricavi delle vendite e delle prestazioni	16.252.051	14.815.911	1.436.140
A.3	- variazioni dei lavori in corso su ordinazione	-664.918	928.269	-1.593.187
A.4	- incrementi di immobilizzazioni per lavori interni	0	0	0
A.5	- altri ricavi e proventi	2.018.271	1.915.727	102.544
-	<b><u>TOTALE VALORE DELLA PRODUZIONE (A)</u></b>	<b><u>17.605.404</u></b>	<b><u>17.659.907</u></b>	<b><u>-54.503</u></b>
B)	<b>COSTI DELLA PRODUZIONE</b>			
B.6	- per mat.prime, sussid., consumo e merci	1.123.146	1.181.972	-58.826
B.7	- per servizi	6.552.375	6.372.782	179.593
B.8	- per godimento beni di terzi	373.937	512.205	-138.268
B.9	- per il personale:			
B.9.a	- salari e stipendi	4.742.195	4.565.454	176.741
B.9.b	- oneri sociali	1.477.808	1.470.912	6.896
B.9.c	- trattamento di fine rapporto	379.251	370.587	8.664
B.10	- ammortamenti e svalutazioni			
B.10.a	- ammortamento delle immobilizzazioni immateriali	430.914	523.243	-92.329
B.10.b	- ammortamento delle immobilizzazioni materiali	236.256	244.507	-8.251
B.10.d	- svalutazioni dei crediti compresi nell'attivo	356.000	460.000	-104.000
B.11	- var.rimanenze mat.prime,suss.e merci	30.976	125.037	-94.061
B.12	- accantonamenti per rischi	0	216.626	-216.626
B.13	- altri accantonamenti	28.461	0	28.461
B.14	- oneri diversi di gestione	26.176	19.207	6.969
-	<b><u>TOTALE COSTI DELLA PRODUZIONE (B)</u></b>	<b><u>15.757.495</u></b>	<b><u>16.062.532</u></b>	<b><u>-305.037</u></b>
-	<b><u>DIFFERENZA TRA VALORE E COSTI DELLA PRODUZIONE</u></b>	<b><u>1.847.909</u></b>	<b><u>1.597.375</u></b>	<b><u>250.534</u></b>
C)	<b>PROVENTI E ONERI FINANZIARI:</b>			
C.16.d	- proventi diversi dai precedenti	45.310	52.370	-7.060
C.17	- interessi e altri oneri finanziari	-617.118	-451.641	-165.477
-	- [di cui verso imprese controllanti]	0	[252.262]	
-	<b><u>TOTALE PROVENTI E ONERI FINANZIARI (C)</u></b>	<b><u>-571.808</u></b>	<b><u>-399.271</u></b>	<b><u>-172.537</u></b>
D)	<b>RETTIFICHE DI VALORE DI ATTIV.FINANZIARIE:</b>			
D.18	- rivalutazioni:			
D.18.a	- di partecipazioni			
D.19	- svalutazioni:			
D.19.a	- di partecipazioni	0	-19.468	19.468
-	<b><u>TOTALE DELLE RETTIFICHE (D)</u></b>	<b><u>0</u></b>	<b><u>-19.468</u></b>	<b><u>19.468</u></b>
E)	<b>PROVENTI E ONERI STRAORDINARI:</b>			
E.20	- proventi	120.281	104.764	15.517
-	- [di cui da plusvalenze da alienazione]	[20]	[114]	
E.21	- oneri straordinari:	-173.885	-165.743	-8.142
-	- [di cui da minusvalenze da alienazioni]	[6.798]	[45.296]	
-	<b><u>TOTALE DELLE PARTITE STRAORDINARIE (E)</u></b>	<b><u>-53.604</u></b>	<b><u>-60.979</u></b>	<b><u>7.375</u></b>
-	<b><u>RISULTATO PRIMA DELLE IMPOSTE</u></b>	<b><u>1.222.497</u></b>	<b><u>1.117.657</u></b>	<b><u>104.840</u></b>
E.22.a	- imposte sul reddito dell'esercizio	-895.206	-899.830	4.624
E.22.b	- imposte anticipate	0	71.487	-71.487
E.26	<b>UTILE (PERDITA) DELL'ESERCIZIO</b>	<b>327.291</b>	<b>289.314</b>	<b>37.977</b>



***Appendice B***

**SOCIETA' RES S.P.A.**



**STATO PATRIMONIALE**

Bilancio 2006 - Bilancio 2005

**ATTIVO**

A) crediti e versamenti dovuti per versamenti indipendenti

B) IMMOBILIZZAZIONI

**I - IMMOBILIZZAZIONI IMMATERIALI**

1) costi di impianto e di ampliamento	17.976	1.707
4) concessioni, licenze, marchi e diritti simili	19.473	32.446
6) immobilizzazioni in corso e acconti	0	0
<b>TOTALE</b>	<b>37.449</b>	<b>34.153</b>

**II - IMMOBILIZZAZIONI MATERIALI**

3) attrezzature industriale e commerciali	20.616	15.720
4) altri beni	18.092	22.435
<b>TOTALE</b>	<b>38.708</b>	<b>38.155</b>

**III - IMMOBILIZZAZIONI FINANZIARIE**

	0	0
<b>TOTALE</b>	<b>0</b>	<b>0</b>

**TOTALE IMMOBILIZZAZIONI (B)****76.157      72.308**


C) ATTIVITÀ A BREVE TERMINE

<b>I - RIMANENZE</b>	0	0
----------------------	---	---


**II - CREDITI****ESIGIBILI ENTRO L'ESERCIZIO SUCCESSIVO      398.529      1.254.173**

1) verso clienti	126.754	559.785
4-bis) crediti tributari	52.336	141.927
4-ter) imposte anticipate	73	44
5) verso altri	219.366	552.417

**ESIGIBILI OLTRE L'ESERCIZIO SUCCESSIVO      6.446      6.446**



BILANCIO 2006		
5) verso altri	6.446	6.446
<b>TOTALE</b>	<b>404.975</b>	<b>1.260.619</b>
<b>III - ATTIVITÀ FINANZIARIE CHE NON COSTITUISCONO</b>		
<b>IMMOBILIZZAZIONI</b>		
	0	0
<b>TOTALE</b>	<b>0</b>	<b>0</b>
<b>IV - DISPONIBILITÀ LIQUIDE</b>		
1) depositi bancari e postali	347.160	11.893
3) denaro e valori in cassa	108	2.414
<b>TOTALE</b>	<b>347.268</b>	<b>14.307</b>
<b>TOTALE ATTIVO CIRCOLANTE (G)</b>	<b>752.243</b>	<b>1.274.926</b>
<b>ATTIVO PASSIVO</b>		
risconti attivi	5.553	0
ratei attivi	139	0
costi sospesi	0	1.305
<b>TOTALE ATTIVO</b>		
	752.243	1.274.926




**PASSIVO**

I - PATRIMONIO NETTO		
I - CAPITALE	150.000	150.000
II - RISERVA DA SOPRAPREZZO DELLE AZIONI	0	0
III - RISERVA DI RIVALUTAZIONE	0	0
IV - RISERVA LEGALE	12.609	12.466
V - RISERVA PER AZIONI PROPRIE IN PORTAFOGLIO	0	0
VI - RISERVA STATUTARIE	27.030	25.745
riserva per arrotondamento euro	-2	-5
VII - ALTRE RISERVE DISTINTAMENTE INDICATE	0	0
VIII - UTILI (PERDITE) PORTATI A NUOVO	86.453	86.453
IX - UTILE (PERDITA) DELL'ESERCIZIO	-363	1.431
<b>TOTALE</b>	<b>275.727</b>	<b>276.090</b>
II - PASSIVO FINANZIARIO (DEBITI FINANZIARI)		
<b>TOTALE</b>	<b>0</b>	<b>0</b>
III - PASSIVO CORRENTE (DEBITI CORRENTI)		
<b>ESIGIBILI ENTRO L'ESERCIZIO SUCCESSIVO</b>	<b>522.989</b>	<b>1.048.882</b>
4) debiti verso banche	1.613	500.000
7) debiti verso fornitori	195.793	73.522
12) debiti tributari	59.607	110.152
13) debiti verso istituti di previdenza e di sicurezza sociale	17.353	8.880
13) altri debiti	248.623	356.328
<b>ESIGIBILI OLTRE L'ESERCIZIO SUCCESSIVO</b>	<b>0</b>	<b>0</b>
<b>TOTALE DEBITI (D)</b>	<b>522.989</b>	<b>1.048.882</b>
IV - RATEI E RISCONTI		
ratei passivi	19.655	18.408
<b>TOTALE PASSIVO</b>	<b>331.092</b>	<b>318.539</b>



**CONTO ECONOMICO**

	2006	2005
<b>A RICAVI E PROVENTI</b>		
1) ricavi delle vendite e delle prestazioni	529.369	442.912
2) variazione delle rimanenze di prodotti in corso di lavorazione, semilavorati e finiti	0	0
3) variazione dei lavori in corso su ordinazione		
4) incrementi di immobilizzazione per lavori interni	0	0
5) altri ricavi e proventi, con separata indicazione dei contributi in conto esercizio	531.400	532.004
	<b>1.590.779</b>	<b>1.507.926</b>
<b>B COSTI E ONERI</b>		
6) per materie prime, sussidiarie, di consumo e di merci	483	545
7) per servizi	728.298	758.495
8) per godimento di beni di terzi	33.519	25.167
9) per il personale:	225.574	163.215
a) salari e stipendi	146.663	110.106
b) oneri sociali	61.340	42.889
c) trattamento di fine rapporto	10.563	7.344
d) trattamento di quiescenza e simili	0	0
e) altri costi	7.008	2.876
10) ammortamenti e svalutazioni	30.419	24.434
a) ammortamenti delle immobilizzazioni immateriali	21.912	17.201
b) ammortamento delle immobilizzazioni materiali	8.507	7.233
c) altre svalutazioni delle immobilizzazioni	0	0
d) svalutazione dei crediti compresi nell'attivo circolante e delle disponibilità liquide		
11) variazioni delle rimanenze di materie prime, sussidiarie, di consumo e di merci	0	0
12) accantonamenti per rischi	0	0
13) altri accantonamenti	0	0
14) oneri diversi di gestione	11.431	12.517
	<b>1.590.779</b>	<b>1.507.926</b>
<b>C RISULTATO OPERATIVO</b>		
<b>D RISULTATO PRIMA DI IMPOSTE</b>		
<b>E RISULTATO PRIMA DI IMPOSTE</b>		
<b>F RISULTATO PRIMA DI IMPOSTE</b>		



15) proventi da partecipazione, con separata indicazione di quelli relativi ad imprese controllate e collegate;	0	0
16) altri proventi finanziari:	2.587	3.089
a) da crediti iscritti nelle immobilizzazioni, con separata indicazione di quelli da imprese controllate e collegate e di quelli da controllanti		
b) da titoli iscritti nelle immobilizzazione che non costituiscono partecipazioni		
c) da titoli iscritti nell'attivo circolante che non costituiscono partecipazioni		
d) proventi diversi dai precedenti, con separata indicazione di quelli da imprese controllate e collegate e di quelli da controllanti	2.587	3.089
17) interessi e altri oneri finanziari, con separata indicazione di quelli verso imprese controllate e collegate e verso controllanti	5.613	4.972
arrotondamento euro	0	0
<b>18) rivalutazioni:</b>		
a) di partecipazioni	0	0
b) di immobilizzazioni finanziarie che non costituiscono partecipazioni		
c) di titoli iscritti all'attivo circolante che non costituiscono partecipazioni		
<b>19) svalutazioni:</b>	0	0
a) di partecipazioni		
b) di immobilizzazioni finanziarie che non costituiscono partecipazioni		
c) di titoli iscritti nell'attivo circolante che non costituiscono partecipazioni		
<b>20) proventi, con separata indicazione delle plusvalenze da alienazione i cui ricavi non sono iscrivibili al n. 5)</b>		
	1.373	27.039
<b>21) oneri, con separata indicazione delle minusvalenze da alienazione i cui effetti contabili non sono iscrivi-</b>		




	ESERCIZIO 2006	ESERCIZIO 2005
vibili al n. 14), e delle imposte relative a esercizi precedenti arrotondamento per troncamento euro	754 2	2.017 0
22) imposte sul reddito dell'esercizio, correnti, differite e anticipate	29.001	12.252
utile (perdita)	-363	1.430 0



***Appendice C***

**SOCIETA' UMBRAFLOR S.R.L.**



**AZIENDA VIVAISTICA REGIONALE UMBRAFLORE S.R.L.**

Sede in Via Castellaccio, 6 - 06038 Spello (PG)

capitale sociale € 2.256.668,00 i.v.

Esercizio dal 01.01.2006 al 31.12.2006

Valori espressi in euro

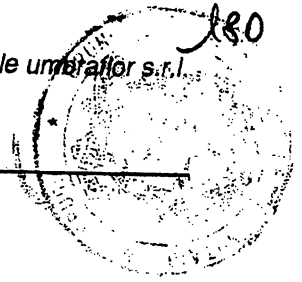
**STATO PATRIMONIALE ATTIVO**

	31/12/2006	31/12/2005
<b>CREDITI VERSO SOCI PER VERSAMENTI DOVUTI</b>		
<b>B) IMMOBILIZZAZIONI</b>		
I Immob. immateriali	108.003	146.691
II Immob. materiali	786.661	670.165
02 Fondi amm.to imm.materiali	-317.762	-247.239
Totale II	468.899	422.926
III Immob. Finanziarie	9.267	9.267
<b>Totale Immobilizzazioni</b>	<b>586.169</b>	<b>578.884</b>
<b>C) ATTIVO CIRCOLANTE</b>		
I Rimanenze	847.519	1.442.287
II Crediti		
- entro 12 mesi	1.257.301	1.029.176
- oltre 12 mesi		
Totale II	1.257.301	1.029.176
III Attività finanziarie che non non costituiscono immobilizzazioni	448.379	256.549
Disponibilità liquide	371.698	388.030
<b>Totale attivo circolante</b>	<b>2.924.897</b>	<b>3.116.042</b>
<b>D) RATEI E RISCONTI ATTIVI</b>	<b>1.352</b>	<b>1.720</b>
<b>Totale ratei e risconti attivi</b>	<b>1.352</b>	<b>1.720</b>
<b>TOTALE ATTIVO</b>	<b>3.512.418</b>	<b>3.696.646</b>

**STATO PATRIMONIALE PASSIVO**

<b>A) PATRIMONIO NETTO</b>		
I Capitale	2.256.668	2.256.668
II Riserva da sovrapprezzo azioni		
III Riserva di rivalutazione		
IV Riserva legale	520	520
V Riserva azioni proprie in portaf.		
VI Riserve statutarie	5.164	5.164
VII Altre riserve	1	
VIII Utili (perdite) portati a nuovo	-362.356	-349.914






	31/12/2006	31/12/2005
IX Utile (perdita) dell'esercizio	31.945	-12.443
<b>Totale patrimonio netto</b>	<u>1.931.942</u>	<u>1.899.995</u>
<b>B) FONDI PER RISCHI E ONERI</b>	53.458	53.458
<b>Totale fondi per rischi e oneri</b>	<u>53.458</u>	<u>53.458</u>
<b>C) TRATTAMENTO DI FINE RAPPORTO DI LAVORO SUBORDINATO</b>	15.062	5.751
<b>Totale trattamento di fine rapporto</b>	<u>15.062</u>	<u>5.751</u>
<b>D) DEBITI</b>		
entro 12 mesi	1.452.461	1.659.582
- oltre 12 mesi		
<b>Totale debiti</b>	<u>1.452.461</u>	<u>1.659.582</u>
<b>E) RATEI E RISCONTI PASSIVI</b>	59.495	77.860
<b>Totale ratei e risconti</b>	<u>59.495</u>	<u>77.860</u>
<b>TOTALE PASSIVO</b>	<b>3.512.418</b>	<b>3.696.646</b>
<b><u>CONTO ECONOMICO</u></b>	<b>31/12/2006</b>	<b>31/12/2005</b>
<b>A) VALORE DELLA PRODUZIONE</b>		
1) Ricavi delle vendite e delle prestazioni	2.151.884	1.731.785
2) Variazioni delle rimanenze di prodotti in lavorazione, semilavorati e finiti	-593.440	-3.179
3) Variazioni dei lavori in corso su ordinaz.		
4) Incrementi di immobilizzazioni per lavori interni		
5) Altri ricavi e proventi :		
- vari	6.535	4.756
- contributi in conto esercizio	544.135	288.145
<b>Totale 05</b>	<u>550.670</u>	<u>292.901</u>
<b>Totale valore della produzione</b>	<u>2.109.114</u>	<u>2.021.507</u>
<b>B) COSTI DELLA PRODUZIONE</b>		
6) Per materie prime, sussidiarie, di consumo e di merci	-594.961	-702.334
7) Per servizi	-592.027	-528.257
8) Per godimento di beni di terzi	-131.768	-130.194
9) Per il personale :		
a) salari e stipendi	-449.337	-431.564
b) oneri sociali	-52.067	-59.147
c) trattamenti di fine rapporto	-28.079	-20.314
d) trattamento di quiescenza e simili		
e) altri costi		





	31/12/2006	31/12/2005
<b>Totale 09</b>	<u>-529.483</u>	<u>-511.025</u>
10) Ammortamenti e svalutazioni		
a) ammortamento delle immobilizzazioni immateriali	-38.688	-38.688
b) ammortamento delle immobilizzazioni materiali	-70.628	-62.788
c) altre svalutazioni delle immobilizzaz.		
d) svalutazioni dei crediti compresi nell'attivo circolante e delle disponibilità liquide		
<b>Totale 10</b>	<u>-109.316</u>	<u>-101.476</u>
11) Variazioni delle rimanenze di materie prime, sussidiarie di consumo e merci	-1.328	-17.819
12) Accantonamenti per rischi		
13) Altri accantonamenti		
14) Oneri diversi di gestione	-26.555	-18.485
<b>Totale costi della produzione</b>	<u>-1.985.438</u>	<u>-2.009.590</u>
<b>Differenza tra valore e costi di produzione (A-B)</b>	<b>123.676</b>	<b>11.917</b>
<b>C) PROVENTI E ONERI FINANZIARI</b>		
15) Proventi da partecipazioni :		
- da imprese controllate		
- da imprese collegate		
- altri		
j) Altri proventi finanziari :		
a) da crediti iscritti nelle immobilizz. :		
- da imprese controllate		
- da imprese collegate		
- da controllanti		
- altri		
b) da titoli iscritti nelle immobilizz.		
c) da titoli iscritti nell'attivo circolante	3.336	
d) proventi diversi dai precedenti :		
- da imprese controllate		
- da imprese collegate		
- da controllanti		
- da altri		
<b>Totale 16</b>	<u>3.483</u>	<u>2.029</u>
	<b>6.819</b>	<b>2.029</b>
17) Interessi e altri oneri finanziari		
- da imprese controllate		
- da imprese collegate		
- da controllanti		





	31/12/2006	31/12/2005
- altri	-3.427	-3.898
<b>Totale proventi e oneri finanziari</b>	<u>3.392</u>	<u>-1.869</u>
<b>D) RETTIFICHE DI VALORE DI ATTIVITA' FINANZIARIE</b>		
18) Rivalutazioni :		
a) di partecipazioni		
b) di immobilizzazioni finanziarie che non costituiscono partecipazioni		
c) di titoli iscritti nell'attivo circolante		
<b>Totale 18</b>		
19) Svalutazioni :		
a) di partecipazioni		
b) di immobilizzazioni finanziarie		
c) di titoli iscritti nell'attivo circolante		
<b>Totale rettifiche di valore e attività finanziarie</b>		
<b>E) PROVENTI E ONERI STRAORDINARI</b>		
20) Proventi :		
- plusvalenze da alienazioni	252	1.530
- altri proventi straordinari	14.819	4.676
<b>Totale 20</b>	<u>15.071</u>	<u>6.206</u>
21) Oneri :		
- minusvalenze da alienazioni		
- imposte esercizi precedenti		
- altri oneri straordinari	-44.876	-5.060
<b>Totale 21</b>	<u>-44.876</u>	<u>-5.060</u>
<b>Totale delle partite straordinarie</b>	<u>-29.805</u>	<u>1.146</u>
<b>Risultato prime delle imposte (A-B+/-C+/-D+/-E)</b>	<b>97.263</b>	<b>11.194</b>
22) Imposte sul reddito d'esercizio :		
a) imposte correnti	-65.318	-23.637
b) imposte differite (anticipate)		
<b>Totale 22</b>	<u>-65.318</u>	<u>-23.637</u>
<b>23) Utile (Perdita) dell'esercizio</b>	<b>31.945</b>	<b>-12.443</b>

