


# **REGIONE UMBRIA - GIUNTA REGIONALE**

Direzione regionale alle risorse finanziarie, umane e strumentali

\*\*\*\*\*


Servizio Ragioneria



**RENDICONTO GENERALE PER L'ESERCIZIO FINANZIARIO**

**2007**

**ALLEGATO Q ed ALLEGATO R:  
Relazione relativa ai controlli previsti dallo Statuto  
Bilanci Enti dipendenti e Società partecipate**




**Allegato Q**

**CONTO CONSUNTIVO ESERCIZIO 2007**

Relazione relativa ai controlli previsti dallo Statuto

1  
2  
3  
4  
5  
6  
7  
8  
9  
10  
11  
12  
13  
14  
15  
16  
17  
18  
19  
20  
21  
22  
23  
24  
25  
26  
27  
28  
29  
30  
31  
32  
33  
34  
35  
36  
37  
38  
39  
40  
41  
42  
43  
44  
45  
46  
47  
48  
49  
50  
51  
52  
53  
54  
55  
56  
57  
58  
59  
60  
61  
62  
63  
64  
65  
66  
67  
68  
69  
70  
71  
72  
73  
74  
75  
76  
77  
78  
79  
80  
81  
82  
83  
84  
85  
86  
87  
88  
89  
90  
91  
92  
93  
94  
95  
96  
97  
98  
99  
100



**IV Commissione permanente**

**RELAZIONE SULL'ATTIVITA' SVOLTA DALLA IV COMMISSIONE DI  
VIGILANZA E CONTROLLO DEL CONSIGLIO REGIONALE NELL'ANNO  
2007**

La Commissione di Vigilanza e Controllo sull'amministrazione regionale nel corso dell'anno 2007 ha operato prevalentemente secondo i seguenti filoni:

- a) Attività di audit;
- b) Analisi del processo di attuazione di alcune leggi regionali;
- c) Dossier informativo;
- d) Monitoraggio degli atti iscritti alle sedute della Giunta regionale;
- e) Attività ordinaria di controllo.

Con *l'attività di audit* la Commissione dietro richiesta, da parte della Confcommercio, di verifica di attuazione della l.r. n. 46 del 10/12/1988 "*Criteri per il rilascio da parte dei Comuni delle autorizzazioni amministrative alla somministrazione di alimenti e di bevande in occasione di Sagre*" ha ritenuto opportuno avere una panoramica generale della situazione chiamando in audizione l'Assessore competente in materia.

L'impegno preso in audizione con il Servizio Commercio era quello di verificare presso i Comuni se gli stessi avevano elaborato i Regolamenti per il rilascio delle autorizzazioni amministrative dopodiché il Servizio Commercio doveva comunicare alla Commissione l'esito ottenuto.

Nel mese di ottobre 2007 sono stati forniti i dati statistici relativi al "Sistema delle Sagre in Umbria" a cura del Servizio Commercio in collaborazione con l'Agenzia Umbria Ricerche.

Dalla verifica è emerso che solo 54 Comuni umbri su 92, si sono dotati del previsto regolamento sulle manifestazioni che si svolgono prevalentemente nel periodo estivo.

Con *l'analisi del processo di attuazione delle leggi regionali* la Commissione ha continuato il lavoro, iniziato dalla stessa Commissione nel corso dell'anno 2006, concernente: "l.r. n. 1 del 21/1/2005 "*Disciplina in materia di polizia locale*".

Da una prima analisi la Commissione ha ritenuto opportuno verificare alcuni aspetti relativi agli articoli (2-3-10 e 14) della legge in oggetto.

Inoltre è stata inviata una nota al Presidente della I Commissione per sollecitare la costituzione del Comitato Tecnico consultivo della Polizia locale (Art. 3 della legge).

In data 15/6/2007 con deliberazione del Consiglio regionale n. 162 è stato approvato l'atto di costituzione del Comitato in oggetto.

Con decisione del Presidente del Consiglio regionale n. 199 del 22 novembre 2007 è stata annullata la precedente decisione n. 162 ai sensi dell'art. 21 nonies della legge n. 241/1990.





**IV Commissione permanente**

Il *Dossier informativo* è il n. 4, concernente: "Gli Enti dipendenti, Agenzie, Aziende e società partecipate dalla Regione"

Il Dossier, è stato realizzato dalla sezione supporto tecnico amministrativo della Commissione in collaborazione con la sezione di bilancio, offre un quadro descrittivo di quanti Enti dipendenti e Enti a partecipazione regionale sono stati costituiti, inoltre evidenzia:

- Gli organi preposti a capo di ciascun Ente;
- Le nomine. Da chi sono conferite;
- I compensi, a quanto ammontano.

*Monitoraggio degli atti iscritti alle sedute della Giunta regionale.*

L'attività iniziata nel 2005 ha riscontrato un valido interesse da parte dei Consiglieri regionali e pertanto l'informativa settimanale in via informatica viene svolta anche per l'anno 2007.

*Attività ordinaria di controllo.*

Le pubblicazioni inerenti l'attività ordinaria di controllo per l'anno 2007 sono le seguenti:

NOME PUBBLICAZIONE	PERIODICI
<b>Monitor</b> Periodico d'informazione ai Consiglieri, sugli Osservatori regionali di nuova istituzione, le clausole valutative inserite nelle leggi regionali e gli atti di indirizzo, evidenziando gli impegni in essi contenuti a carico dell'esecutivo e verifica degli stessi	N° 6 – giugno 2007
<b>Dossier informativo "Enti dipendenti, Agenzie, Aziende e Società partecipate dalla Regione"</b>  E' un quadro descrittivo di quanti Enti dipendenti e Enti a partecipazione regionale sono stati costituiti	N° 4 – settembre 2007
<b>Gli atti ispettivi</b> Rapporto semestrale contenente gli atti consiliari, espressione dell'attività di indirizzo e controllo, presentati dai Consiglieri regionali (interrogazioni e interpellanze)	N° 3 – febbraio 2007  N° 4 - settembre 2007



**IV Commissione permanente**

*Le pubblicazioni sopra elencate sono reperibili nella Intranet del Consiglio regionale, all'interno della Bachecca Attività dei Servizi.*

La Commissione sospende i propri lavori, in data 10 maggio 2007, in attesa dei nuovi adempimenti previsti dal nuovo Regolamento Interno.

Con deliberazione dell'Ufficio di Presidenza n. 205 del 10 dicembre 2007 è stato nominato il Comitato per il monitoraggio e la Vigilanza sull'amministrazione regionale in sostituzione della Commissione di Vigilanza e Controllo sull'amministrazione regionale.

**Allegato R**

**Rendiconti anno 2007 degli Enti dipendenti  
e Bilanci delle Società partecipate**

Appendice n.1

**ISTITUTO PER LA STORIA DELL'UMBRIA  
CONTEMPORANEA**

## SITUAZIONE AMMINISTRATIVA

□ *Avanzo di cassa all'inizio dell'esercizio 2006* € 158.268,56

### Riscossioni

L in conto residui attivi 2006 e precedenti	€	20.773,83		
L in conto competenza 2007	€	263.159,02		
<b><i>Totale riscossioni</i></b>	<b>€</b>	<b>=====</b>	<b>€</b>	<b><u>283.932,85</u></b>
<b><i>Somma positiva</i></b>			<b>€</b>	<b>442.201,41</b>

### Pagamenti

L in conto residui passivi 2006 e precedenti	€	46.877,04		
L in conto competenza 2007	€	344.807,31		
<b><i>Totale pagamenti</i></b>	<b>€</b>	<b>=====</b>	<b>€</b>	<b><u>391.684,35</u></b>
<b><i>Avanzo di cassa al 31 dicembre 2007</i></b>			<b>€</b>	<b>50.517,06</b>

### Residui attivi

L riaccertati in c/residui al 31 dicembre 2007	€	-		
L accertati nella competenza dell'esercizio 2007	€	14.258,19		
<b><i>Totale residui attivi al 31 dicembre 2007</i></b>	<b>€</b>	<b>=====</b>	<b>€</b>	<b><u>14.258,19</u></b>
<b><i>Somma positiva</i></b>			<b>€</b>	<b>64.775,25</b>

### Residui passivi

L riaccertati in c/residui al 31 dicembre 2007	€	6.488,54		
L accertati nella competenza dell'esercizio 2007	€	56.210,86		
<b><i>Totale residui passivi al 31 dicembre 2007</i></b>	<b>€</b>	<b>=====</b>	<b>€</b>	<b><u>62.703,40</u></b>
<b><i>Avanzo contabile</i></b>			<b>€</b>	<b>2.071,85</b>
<b><i>Saldo finanziario positivo a destinazione vincolata (vedi allegato)</i></b>			<b>€</b>	<b><u>1.815,27</u></b>
<b><i>Avanzo di amministrazione al 31 dicembre 2007</i></b>			<b>€</b>	<b><u>256,58</u></b>

Appendice n.2

**CENTRO STUDI GIURIDICI E POLITICI**

**CENTRO STUDI GIURIDICI E POLITICI  
ESERCIZIO FINANZIARIO 2007**

**SITUAZIONE AMMINISTRATIVA**

<b>FONDO CASSA AL 1/01/2007</b>		<b>80.054,30</b>
<b>RISCOSSIONI</b>	IN C/RESIDUI ATTIVI	0,00
	IN C/COMPETENZA	45.899,44
<b>SUBTOTALE</b>		<b>45.899,44</b>
<b>TOTALE</b>		<b>125.953,74</b>
<b>PAGAMENTI</b>	IN C/RESIDUI PASSIVI	38.985,45
	IN C/COMPETENZA	7.749,22
<b>SUBTOTALE</b>		<b>46.734,67</b>
<b>Saldo cassa al 31/12/2007</b>		<b>79.219,07</b>
<b>RESIDUI ATTIVI</b>	ESERCIZIO 2006	0,00
	COMPETENZA 2007	0,00
<b>SUBTOTALE</b>		<b>0,00</b>
<b>TOTALE</b>		<b>79.219,07</b>
<b>RESIDUI PASSIVI</b>	ESERCIZIO 2006	40.290,88
	COMPETENZA 2007	38.512,72
<b>SUBTOTALE</b>		<b>78.803,60</b>
<b>AVANZO DI AMMINISTRAZIONE</b>		<b>415,47</b>

Appendice n.3

**AZIENDA TERRITORIALE  
PER L'EDILIZIA RESIDENZIALE  
DELLA PROVINCIA DI PERUGIA**

**DA TERRITORIALE PER L'EDILIZIA RESIDENZIALE DI PERUGIA**

in 6100 PERUGIA  
 Sociale EUR 0,00  
 Partita IVA 00161080544  
 Tribunale di Perugia  
 presso la camera di commercio di PERUGIA

**\*\* ATER PERUGIA RICL. IV CEE** Dal 01.01.2007 al 31.12.2007 \*\*

al Nr. 00161080544

al Nr.

	ENTRO I 12 MESI	OLTRE I 12 MESI	ANNO IN CORSO	ANNO PRECEDENTE
<b>CREDITI PER CAPITALE DI DOTAZIONE</b>				
<b>IMMOBILIZZAZIONI</b>				
<b>IMMOBILIZZAZIONI IMMATERIALI</b>				
001				
002				
003				
004			12.379,00	24.670,00
005				
006				
007				
			<b>12.379,00</b>	<b>24.670,00</b>
<b>IMMOBILIZZAZIONI MATERIALI</b>				
001				
002			72.521,00	72.521,00
003				
004			163.002.603,00	161.660.161,00
005				
006			30.638,00	23.107,00
007			67.481,00	70.090,00
008				
009				
			<b>172.342.721,00</b>	<b>160.802.785,00</b>
			<b>335.515.964,00</b>	<b>322.628.664,00</b>
<b>IMMOBILIZZAZIONI FINANZIARIE</b>				
001				
002			10.479,00	10.479,00
003			947,00	947,00
			<b>11.426,00</b>	<b>11.426,00</b>
<b>TOTALE DELLE IMMOBILIZZAZIONI</b>				
			<b>335.539.769,00</b>	<b>322.664.760,00</b>

TERRITORIALE PER L'EDILIZIA RESIDENZIALE DI PERUGIA

\*\* ATER PERUGIA RICL. IV CEE Dal 01.01.2007 al 31.12.2007 \*\*

	ENTRO I 12 MESI	OLTRE I 12 MESI	ANNO IN CORSO	ANNO PRECEDENTE
<b>ATTIVO CIRCOLANTE</b>				
<b>RIINANENZE</b>				
001 Materie prime, sussidiarie e di consumo				
002 Prodotti in corso di lavorazione destinati alla vendita				
003 Lavori in corso su ordinazione				
004 Prodotti ultimati destinati alla vendita				
005 Accounti				
<b>TOTALE DELLE RIINANENZE</b>				
<b>CREDITI</b>				
001 Verso utenti			2.136.358,00	2.302.268,00
002 Verso imprese controllate				
003 Verso imprese collegate				
004 Verso controllanti				
005 Per Gestione speciale			50.118.764,00	48.436.330,00
006 Verso altri			53.974.675,00	32.829.746,00
007 Crediti Tributari			1.011.960,00	755.662,00
008 Imposte Anticipate			34.688,00	20.992,00
<b>TOTALE DEI CREDITI</b>			<b>107.276.445,00</b>	<b>84.344.998,00</b>
<b>ATTIVITA' FINANZIARIE CHE NON COSTITUISCONO IMMOBILIZZAZIONI</b>				
001 Partecipazioni in imprese controllate				
002 Partecipazioni in imprese collegate				
003 Altre partecipazioni				
004 Altri titoli			23.971.589,00	18.971.732,00
<b>TOTALE ATTIVITA' FINANZIARIE CHE NON COSTITUISCONO IMMOBILIZZAZIONI</b>			<b>23.971.589,00</b>	<b>18.971.732,00</b>
<b>DISPONIBILITA' LIQUIDE</b>				
001 Depositi bancari e postali			5.856.842,00	6.207.230,00
002 Assegni				
003 Denaro e valori in cassa				
<b>TOTALE DELLE DISPONIBILITA' LIQUIDE</b>			<b>5.856.842,00</b>	<b>6.207.230,00</b>
<b>TOTALE ATTIVO CIRCOLANTE</b>			<b>137.104.876,00</b>	<b>109.523.960,00</b>
<b>RATEI E RISCOINTI</b>				
<b>Ratei e riscointi attivi</b>			<b>2.438.960,00</b>	<b>2.097.993,00</b>

TERRITORIALE PER L'EDILIZIA RESIDENZIALE DI PERUGIA

\*\* ATER PERUGIA RICL. IV CEE

Dal 01.01.2007 al 31.12.2007 \*\*

	ENTRO I 12 MESI	OLTRE I 12 MESI	ANNO IN CORSO	ANNO PRECEDENTE
TOTALE ATTIVO			475.083.605,00	434.286.713,00

**A TERRITORIALE PER L'EDILIZIA RESIDENZIALE DI PERUGIA**

**\*\* ATER PERUGIA RICL. IV CEE**

**Dal 01.01.2007 al 31.12.2007 \*\***

	ENTRO I 12 MESI	OLTRE I 12 MESI	ANNO IN CORSO	ANNO PRECEDENTE
<b>PATRIMONIO NETTO</b>				
CAPITALE DI DOTAZIONE			976.685,00	976.685,00
RISERVE DI RIVALUTAZIONE			129.035,00	129.035,00
FONDO DI RISERVA			247.336,00	185.693,00
RISERVE STATUTARIE			2.776.316,00	2.221.527,00
ALTRE RISERVE			324.967.275,00	314.780.704,00
UTILI (PERDITE) PORTATI A NUOVO				
UTILE DELL'ESERCIZIO			747.371,00	616.432,00
<b>TOTALE PATRIMONIO NETTO</b>			<b>329.844.018,00</b>	<b>318.910.076,00</b>
<b>FONDI PER RISCHI ED ONERI</b>				
Per trattamento di quiescenza			328.213,00	620.890,00
Per imposte			9.665.702,00	8.830.111,00
Altre			9.993.915,00	9.451.001,00
<b>TOTALE FONDI PER RISCHI ED ONERI</b>			<b>19.987.830,00</b>	<b>19.902.002,00</b>
<b>TRATTAMENTO DI FINE RAPPORTO DI LAVORO SUBORDINATO</b>			<b>923.305,00</b>	<b>913.018,00</b>
<b>DEBITI</b>				
Prestiti obbligazionari				
Debiti bancari e postali			15.650.876,00	6.405.742,00
Mutui			2.758.350,00	2.758.350,00
Accconti			1.767.773,00	792.328,00
Debiti verso fornitori				
Debiti rappresentati da titoli di credito				
Debiti verso imprese controllate				
Debiti verso imprese collegate				
Debiti verso controllanti				
Debiti per gestione speciale			93.273.843,00	77.642.840,00
Debiti tributari			809,00	-15,00
Debiti vs Istituti di previdenza e di sicurezza sociale				
Altri debiti			12.621,00	15.466,00
<b>TOTALE DEI DEBITI</b>			<b>19.485.041,00</b>	<b>15.755.884,00</b>
			<b>132.949.313,00</b>	<b>103.370.595,00</b>

TERRITORIALE PER L'EDILIZIA RESIDENZIALE DI PERUGIA

\*\* ATER PERUGIA RICL. IV CEE

Dal 01.01.2007 al 31.12.2007 \*\*

	ENTRO I 12 MESI	OLTR E I 12 MESI	ANNO IN CORSO	ANNO PRECEDENTE
01			1.373.054,00	1.642.023,00
			475.083.605,00	434.286.713,00

TERRITORIALE PER L'EDILIZIA RESIDENZIALE DI PERUGIA

\*\* ATER PERUGIA RICL. IV CEE

Dal 01.01.2007 al 31.12.2007 \*\*

ORDINE		ENTRO I 12 MESI	OLTRE I 12 MESI	ANNO IN CORSO	ANNO PRECEDENTE
	<b>CONTI D'ORDINE</b>				
001	Fidejussioni prestate				
002	Stabili in gestione				
003	Depositi cauzionali			413.166,00	413.166,00
004	Finanziamenti dello Stato presso Tesoreria Provinciale				
005	Beni di terzi presso l'azienda				

A TERRITORIALE PER L'EDILIZIA RESIDENZIALE DI PERUGIA

\*\* ATER PERUGIA RICL. IV CEE

Dal 01.01.2007 al 31.12.2007 \*\*

CONOMICO	ENTRO I 12 MESI	OLTRE I 12 MESI	ANNO IN CORSO	ANNO PRECEDENTE
<b>VALORE DELLA PRODUZIONE</b>				
001 Ricavi delle vendite e delle prestazioni				8.824.518,00
002 Variazioni da rimanenze di prodotti in corso di lavorazione, semilavorati, finiti			9.096.589,00	
003 Variazioni dei lavori in corso su ordinazione				
004 Incrementi di immobilizzazioni per lavori interni				
005 Altri ricavi e proventi			333.176,00	212.071,00
005 a RIMBORSI E PROVENTI DIVERSI			223.895,00	189.972,00
005 b Rimborsi dalla Gestione Speciale			109.281,00	22.099,00
005 c Contributi cin c/ esercizio				
<b>TOTALE VALORE DELLA PRODUZIONE (A) _</b>			<b>9.429.765,00</b>	<b>9.036.589,00</b>
<b>COSTI DELLA PRODUZIONE</b>				
006 Costi per materie prime, sussidiarie di consumo e merci			35.131,00	28.279,00
007 COSTI PER SERVIZI			3.257.111,00	3.159.471,00
008 Costi per godimento di beni dei terzi				
009 Costi per il personale				
009 a Salari e stipendi			2.341.040,00	2.385.097,00
009 b Oneri sociali			1.601.419,00	1.434.927,00
009 c Trattamento di fine rapporto			436.007,00	445.409,00
009 d Trattamento di quiescenza e simili			126.136,00	113.070,00
009 e Altri costi				
010 Ammortamento e svalutazioni			177.478,00	391.691,00
010 a Ammortamento delle immobilizzazioni immateriali			727.872,00	632.967,00
010 b Ammortamento delle immobilizzazioni materiali			14.691,00	22.468,00
010 c Altre svalutazioni delle immobilizzazioni			713.181,00	610.499,00
010 d Svalutazioni dei crediti compresi nell'attivo circolante e delle dispon. liquide				
011 Variazioni delle rimanenze di materie prime, sussidiarie, di consumo e merci				
012 Accantonamento per rischi			319.000,00	90.000,00
013 Altri accantonamenti			635.592,00	602.570,00
014 Oneri diversi di gestione			1.361.222,00	1.384.699,00
<b>TOTALE DEI COSTI DELLA PRODUZIONE (B)</b>			<b>8.676.968,00</b>	<b>8.283.083,00</b>

TERRITORIALE PER L'EDILIZIA RESIDENZIALE DI PERUGIA

\*\* ATER PERUGIA RICL. IV CEE

Dal 01.01.2007 al 31.12.2007 \*\*

ROMICO	ENTRO I 12 MESI	OLTRE I 12 MESI	ANNO IN CORSO	ANNO PRECEDENTE
016	DIFFERENZA FRA VALORE E COSTO DELLA PRODUZIONE (A-B)			
016	752.797,00			
016	821.377,00			
016 a	808.087,00			
016 b	13.290,00			
016 c	-46.510,00			
016 d	-46.510,00			
017	774.867,00			
017 a	203.872,00			
017 b	21.825,00			
017 c				
017 d				
018				
018 a				
018 b				
018 c				
019				
019 a				
019 b				
019 c				
020				
020 a				

AREA TERRITORIALE PER L'EDILIZIA RESIDENZIALE DI PERUGIA

\*\* ATER PERUGIA RICL. IV CEE

Dal 01.01.2007 al 31.12.2007 \*\*

SCORICO	ENTRO I 12 MESI	OLTRE I 12 MESI	ANNO IN CORSO	ANNO PRECEDENTE
020 b				
Sopravvenienze attive/insussistenze pass ive				
020 c			182.047,00	170.202,00
Altri proventi straordinari				
021				
Oneri straordinari			-240.794,00	-357.819,00
021 a				
Minusvalenze patrimoniali da alienazioni				
021 b				
Sopravvenienze passive/insussistenze att ive				
021 c				
Altri oneri straordinari			-110.815,00	-195.380,00
TOTALE PROVENTI ED ONERI STRAORDINARI			-129.979,00	-162.439,00
			-36.922,00	-124.011,00
500				
Risultato prima delle imposte (A-B+C+D+E )			1.513.675,00	1.404.362,00
IMPOSTE SUL REDDITO DELL'ESERCIZIO				
TOTALE IMPOSTE D'ESERCIZIO			-766.304,00	-787.930,00
RISULTATO DI ESERCIZIO				
Risultato di esercizio			747.371,00	616.432,00

Appendice n.4

**AZIENDA TERRITORIALE  
PER L'EDILIZIA RESIDENZIALE  
DELLA PROVINCIA DI TERNI**

**AZIENDA TERRITORIALE PER L'EDILIZIA RESIDENZIALE TERNI**

Sede Legale VIA G. FERRARIS 13 TERNI TR  
 Iscritta al Registro Imprese di TERNI - C.F. e n. iscrizione 00051890556  
 Iscritta al R.E.A. di TERNI al n. 70563  
 Capitale di dotazione interamente versato  
 P.IVA n. 00051890556

**Bilancio al 31/12/2007**
**STATO PATRIMONIALE**  
 (In Euro)

ATTIVO	Al 31/12/2007		Al 31/12/2006
	Parziali	Totali	
<b>A CREDITI PER CAPITALE DI DOTAZIONE</b>			
A.I Versamenti non ancora richiamati		-	-
A.II Versamenti già richiamati		-	-
<b>TOTALE CREDITI PER CAPITALE DI DOTAZIONE</b>			
<b>B IMMOBILIZZAZIONI</b>			
<b>B.I IMMOBILIZZAZIONI IMMATERIALI</b>			
B.I.1 Costi di impianto e di ampliamento		-	-
B.I.2 Costi di ricerca, di sviluppo e di pubblicità		-	-
B.I.3 Diritto di brevetto industriale e diritti di utilizzazione di opere dell'ingegno		-	-
B.I.4 Concessioni, licenze, marchi e diritti simili		2.163	5.819
B.I.5 Avviamento		-	-
B.I.6 Immobilizzazioni in corso e acconti		-	-
B.I.7 Altre immobilizzazioni immateriali		-	-
<b>Totale IMMOBILIZZAZIONI IMMATERIALI</b>		<b>2.163</b>	<b>5.819</b>
<b>B.II IMMOBILIZZAZIONI MATERIALI</b>			
B.II.1 Terreni e fabbricati	81.121.598		81.318.409
B.II.2 Impianti e macchinario	307		366
B.II.3 Attrezzature industriali e commerciali			-
B.II.4 Altri beni materiali	49.757		48.793
B.II.5 Immobilizzazioni in corso e acconti	17.444.071		12.154.103
<b>Totale IMMOBILIZZAZIONI MATERIALI</b>	<b>98.616.733</b>		<b>93.521.671</b>

<b>B.III</b>	<b>IMMOBILIZZAZIONI FINANZIARIE</b>		
B.III.1	Partecipazioni	794	794
B.III.1.a	Partecipazioni in imprese controllate	-	-
B.III.1.b	Partecipazioni in imprese collegate	-	-
B.III.1.c	Partecipazioni in imprese controllanti	-	-
B.III.1.d	Partecipazioni in altre imprese	794	794
B.III.2	Crediti	496.047	711.206
B.III.2.a	Crediti verso imprese controllate	-	-
	esigibili entro l'esercizio successivo	-	-
	esigibili oltre l'esercizio successivo	-	-
B.III.2.b	Crediti verso imprese collegate	-	-
	esigibili entro l'esercizio successivo	-	-
	esigibili oltre l'esercizio successivo	-	-
B.III.2.c	Crediti verso imprese controllanti	-	-
	esigibili entro l'esercizio successivo	-	-
	esigibili oltre l'esercizio successivo	-	-
B.III.2.d	Crediti verso altri	496.047	711.206
	esigibili entro l'esercizio successivo	-	-
	esigibili oltre l'esercizio successivo	496.047	711.206
B.III.3	Altri titoli	-	-
B.III.4	Azioni proprie	-	-
	(Valore nominale es. corr.	-)	-
	(Valore nominale es. prec.	-)	-
<b>Totale</b>	<b>IMMOBILIZZAZIONI FINANZIARIE</b>	<b>496.841</b>	<b>712.000</b>

<b>TOTALE IMMOBILIZZAZIONI</b>	<b>88.114.737</b>	<b>84.239.490</b>
--------------------------------	-------------------	-------------------

**C ATTIVO CIRCOLANTE**

<b>C.I</b>	<b>RIMANENZE</b>		
C.I.1	Materie prime, sussidiarie e di consumo	-	-
C.I.2	Prodotti in corso di lavorazione e semilavorati	-	-
C.I.3	Lavori in corso su ordinazione	-	-
C.I.4	Prodotti finiti e merci	-	-
C.I.5	Acconti	-	-
<b>Totale</b>	<b>RIMANENZE</b>		
<b>C.II</b>	<b>CREDITI CHE NON COSTITUISCONO IMMOBILIZZAZIONI</b>		
C.II.1	Crediti verso clienti	1.690.063	1.640.919

AZIENDA TERRITORIALE PER L'EDILIZIA RESIDENZIALE TERNI

	esigibili entro l'esercizio successivo	1.890.063	1.640.919
	esigibili oltre l'esercizio successivo	-	-
C.II.2	Crediti verso imprese controllate	-	-
	esigibili entro l'esercizio successivo	-	-
	esigibili oltre l'esercizio successivo	-	-
C.II.3	Crediti verso imprese collegate	-	-
	esigibili entro l'esercizio successivo	-	-
	esigibili oltre l'esercizio successivo	-	-
C.II.4	Crediti verso imprese controllanti	-	-
	esigibili entro l'esercizio successivo	-	-
	esigibili oltre l'esercizio successivo	-	-
C.II.4-bis	Crediti tributari	100.782	111.328
	esigibili entro l'esercizio successivo	100.782	111.328
	esigibili oltre l'esercizio successivo	-	-
C.II.4-ter	Imposte anticipate	226.956	185.770
	esigibili entro l'esercizio successivo	226.956	185.770
	esigibili oltre l'esercizio successivo	-	-
C.II.5	Crediti verso altri	6.084.241	6.825.251
	esigibili entro l'esercizio successivo	6.084.241	6.825.251
	esigibili oltre l'esercizio successivo	-	-
<b>Totale</b>	<b>CREDITI CHE NON COSTITUISCONO IMMOBILIZZAZIONI</b>	<b>8.102.042</b>	<b>8.783.268</b>
<b>C.III ATTIVITA' FINANZIARIE CHE NON COSTITUISCONO IMMOBILIZZAZIONI</b>			
C.III.1	Partecipazioni in imprese controllate	-	-
C.III.2	Partecipazioni in imprese collegate	-	-
C.III.3	Partecipazioni in imprese controllanti	-	-
C.III.4	Altre partecipazioni	-	-
C.III.5	Azioni proprie (Valore nominale es. corr. (Valore nominale es. prec.	- -)	-
C.III.6	Altri titoli	-	-
<b>Totale</b>	<b>ATTIVITA' FINANZIARIE CHE NON COSTITUISCONO IMMOBILIZZAZIONI</b>		
<b>C.IV DISPONIBILITA' LIQUIDE</b>			
C.IV.1	Depositi bancari e postali	7.198.598	6.086.533
C.IV.2	Assegni	-	-
C.IV.3	Denaro e valori in cassa	1.366	617
<b>Totale</b>	<b>DISPONIBILITA' LIQUIDE</b>	<b>7.199.964</b>	<b>6.087.150</b>
<b>TOTALE ATTIVO CIRCOLANTE</b>		<b>15.302.006</b>	<b>14.850.418</b>

<b>D</b>	<b>RATEI E RISCONTI ATTIVI</b>		
D.I	Disaggio su prestiti		
D.II	Altri ratei e risconti attivi	125.604	89.394
<b>TOTALE RATEI E RISCONTI ATTIVI</b>		<b>125.604</b>	<b>89.394</b>
<b>TOTALE ATTIVO</b>		<b>114.542.347</b>	<b>109.179.302</b>
<b>CONTI D'ORDINE DELL'ATTIVO</b>			
<b>TOTALE CONTI D'ORDINE DELL'ATTIVO</b>			
<b>PASSIVO</b>			
		<b>AI 31/12/2007</b>	<b>AI 31/12/2006</b>
		<b>Parziali</b>	<b>Totali</b>
<b>A</b>	<b>PATRIMONIO NETTO</b>		
A.I	Capitale	856.912	819.829
A.II	Riserva da sovrapprezzo delle azioni	-	-
A.III	Riserve di rivalutazione	-	-
A.IV	Riserva legale	613.161	586.946
A.V	Riserve statutarie	1.568.486	1.332.549
A.VI	Riserva per azioni proprie in portafoglio	-	-
A.VII	Altre riserve	87.910.304	83.398.657
A.VIII	Utili (perdite) portati a nuovo	-	-
A.IX	Utile (perdita) dell'esercizio	249.953	262.152
<b>TOTALE PATRIMONIO NETTO</b>		<b>91.198.816</b>	<b>86.400.139</b>
A.VII	Altre riserve: distinta indicazione	87.910.304	83.398.657
27.10101	FINANZIAMENTI PER INTERVENTI COSTRUTTIVI	28.329.743,77-	28.329.743,77-
27.10104	CONTRIBUTI IN ANNUALITA'	222.213,44-	222.213,44-
27.10201	FINANZIAMENTI PER INTERVENTI COSTRUTTIVI	18.559.201,28-	18.326.514,37-
27.10202	FINANZIAMENTI PER INTERV.RISAN. E RISTR.	10.958.270,60-	8.979.078,41-
27.10204	CONTRIBUTI IN ANNUALITA'	695.176,19-	660.383,07-
27.30101	PER OPERE DI RISANAMENTO	3.453.934,31-	3.453.934,31-
27.30201	PER OPERE DI RISANAMENTO	2.849.780,71-	2.125.068,39-

AZIENDA TERRITORIALE PER L'EDILIZIA RESIDENZIALE TERNI

27.30301	PER OPERE DI RISANAMENTO	114.612,40-	
27.30302	PER NUOVE COSTRUZIONI	4.109,48-	
27.40101	PER OPERE DI RISANAMENTO	7.379.750,01-	6.301.115,64-
27.40102	PER NUOVE COSTRUZIONI	3.283.603,17-	2.994.869,81-
27.60100	DA CONTRIBUTI IN C/CAPITALE L.537/93	11.755.108,85-	11.755.108,85-
<b>B</b>	<b>FONDI PER RISCHI E ONERI</b>		
B.1	Fondo per trattamento di quiescenza e obblighi simili	-	-
B.2	Fondo per imposte, anche differite	-	-
B.3	Altri fondi	1.510.435	1.535.958
<b>TOTALE FONDI PER RISCHI E ONERI</b>		<b>1.510.435</b>	<b>1.535.958</b>
<b>C</b>	<b>TRATTAMENTO DI FINE RAPPORTO DI LAVORO SUBORDINATO</b>	<b>539.985</b>	<b>461.497</b>
<b>D</b>	<b>DEBITI</b>		
D.1	Debiti per obbligazioni		
	esigibili entro l'esercizio successivo	-	-
	esigibili oltre l'esercizio successivo	-	-
D.2	Debiti per obbligazioni convertibili		
	esigibili entro l'esercizio successivo	-	-
	esigibili oltre l'esercizio successivo	-	-
D.3	Debiti verso soci per finanziamenti		
	esigibili entro l'esercizio successivo	-	-
	esigibili oltre l'esercizio successivo	-	-
D.4	Debiti verso banche	10.153.175	11.067.725
D.4.1	Banche c/c passivo	6	10
	esigibili entro l'esercizio successivo	6	10
	esigibili oltre l'esercizio successivo	-	-
D.4.2	Banche c/anticipi	-	-
	esigibili entro l'esercizio successivo	-	-
	esigibili oltre l'esercizio successivo	-	-
D.4.3	Mutui passivi bancari	10.153.169	11.067.725
	esigibili entro l'esercizio successivo	-	-
	esigibili oltre l'esercizio successivo	10.153.169	11.067.725
D.4.4	Altri debiti verso banche	-	-
	esigibili entro l'esercizio successivo	-	-
	esigibili oltre l'esercizio successivo	-	-

AZIENDA TERRITORIALE PER L'EDILIZIA RESIDENZIALE TERNI

	esigibili oltre l'esercizio successivo	-	-
D.5	Debiti verso altri finanziatori		9.366.312
	esigibili entro l'esercizio successivo	8.872.031	7.487.468
	esigibili oltre l'esercizio successivo	494.281	709.440
D.6	Acconti da clienti		536
	esigibili entro l'esercizio successivo	536	338
	esigibili oltre l'esercizio successivo	-	-
D.7	Debiti verso fornitori		311.423
	esigibili entro l'esercizio successivo	311.423	265.452
	esigibili oltre l'esercizio successivo	-	-
D.8	Debiti rappresentati da titoli di credito		196
	esigibili entro l'esercizio successivo	196	196
	esigibili oltre l'esercizio successivo	-	-
D.9	Debiti verso imprese controllate		-
	esigibili entro l'esercizio successivo	-	-
	esigibili oltre l'esercizio successivo	-	-
D.10	Debiti verso imprese collegate		-
	esigibili entro l'esercizio successivo	-	-
	esigibili oltre l'esercizio successivo	-	-
D.11	Debiti verso imprese controllanti		-
	esigibili entro l'esercizio successivo	-	-
	esigibili oltre l'esercizio successivo	-	-
D.12	Debiti tributari		187.251
	esigibili entro l'esercizio successivo	187.251	97.983
	esigibili oltre l'esercizio successivo	-	-
D.13	Debiti verso istituti di previdenza e di sicurezza sociale		1.424
	esigibili entro l'esercizio successivo	1.424	978
	esigibili oltre l'esercizio successivo	-	-
D.14	Altri debiti		567.054
	esigibili entro l'esercizio successivo	567.054	758.968
	esigibili oltre l'esercizio successivo	-	-
<b>TOTALE DEBITI</b>			<b>20.587.371</b>
			<b>20.388.558</b>
<b>E</b>	<b>RATEI E RISCOINTI PASSIVI</b>		
E.I	Aggio su prestiti		-
E.II	Altri ratei e risconti passivi		705.740
<b>TOTALE RATEI E RISCOINTI PASSIVI</b>			<b>705.740</b>
			<b>393.156</b>

<b>TOTALE PASSIVO</b>	<b>114.642.347</b>	<b>109.179.302</b>
<b>CONTI D'ORDINE DEL PASSIVO</b>		
<b>TOTALE CONTI D'ORDINE DEL PASSIVO</b>		

**CONTI D'ORDINE**

K.1.1.a	Fideiussioni a imprese controllate	-	-
K.1.1.b	Fideiussioni a imprese collegate	-	-
K.1.1.c	Fideiussioni a imprese controllanti	-	-
K.1.1.d	Fideiussioni ad altre imprese	-	-
K.1.2.a	Avalli a imprese controllate	-	-
K.1.2.b	Avalli a imprese collegate	-	-
K.1.2.c	Avalli a imprese controllanti	-	-
K.1.2.d	Avalli ad altre imprese	-	-
K.1.3.a	Altre garanzie a imprese controllate	-	-
K.1.3.b	Altre garanzie a imprese collegate	-	-
K.1.3.c	Altre garanzie a imprese controllanti	-	-
K.1.3.d	Altre garanzie ad altre imprese	-	-
K.1.4.a	Garanzie reali a controllate	-	-
K.1.4.b	Garanzie reali a collegate	-	-
K.1.4.c	Garanzie reali a controllanti	-	-
K.1.4.d	Garanzie reali ad altre imprese	-	-
K.2	GARANZIE RICEVUTE	-	-
K.3	ALTRI CONTI D'ORDINE	-	-
	• 19.10000 – Fideiussioni prestate	-	-
	• 19.20000 – Stabli in gestione	-	-
	• 19.20100 – Di terzi per lavori	-	-
	• 19.30000 – Depositi e cauzioni	-	-
	• 19.40000 – Finanziamenti dello Stato c/o Tesor. Prov.	-	-
	• 19.45000 – Finanziamenti della Regione	-	-
	• 19.45100 – Finanziamenti Regione POA 2004	1.224.934	1.224.934
	• 19.45200 – Finanziamenti Regione POA 2005	5.260.444	9.030.000
	• 19.45300 – Finanziamenti Regione POA 2006	3.636.000	-
	• 19.50000 – Beni di terzi presso l'azienda	-	-
K.4.1	Canoni di leasing residui	-	-
K.4.2	Altri impegni	-	-
K.5.1	Rischio di regresso su crediti caduti	-	-
K.5.2	Altri rischi	-	-
K.6.1	Beni di terzi presso di noi	-	-

K.6.2 Beni nostri presso terzi

TOTALE CONTI D'ORDINE

10.121.378

10.254.934

CONTO ECONOMICO		CONTO ECONOMICO	
		AI 31/12/2007	AI 31/12/2006
		Parziali	Totali
<b>A</b>	<b>VALORE DELLA PRODUZIONE</b>		
A.1	Ricavi delle vendite e delle prestazioni		7.306.729
A.2	Variazione delle rimanenze di prodotti in		7.113.466
A.3	Variazione dei lavori in corso su ordinazione		-
A.4	Incrementi di immobilizzazioni per lavori		-
A.5	Altri ricavi e proventi		-
A.5.a	Contributi in conto esercizio		324.550
		16.733	340.609
A.5.b	Ricavi e proventi diversi	307.817	16.733
			323.876
<b>TOTALE VALORE DELLA PRODUZIONE</b>			
		<b>7.631.279</b>	<b>7.454.075</b>
<b>B</b>	<b>COSTI DELLA PRODUZIONE</b>		
B.6	Costi per materie prime, sussidiarie, di consumo e di merci		-
B.7	Costi per servizi		-
B.8	Costi per godimento di beni di terzi		2.164.097
B.9	Costi per il personale		1.575.277
B.9.a	Salari e stipendi	1.127.325	1.448.824
B.9.b	Oneri sociali	334.927	1.018.022
B.9.c	Trattamento di fine rapporto	80.260	328.608
B.9.d	Trattamento di quiescenza e simili	-	73.391
B.9.e	Altri costi per il personale	32.765	-
B.10	Ammortamenti e svalutazioni		28.803
B.10.a	Ammortamento delle immobilizzazioni immateriali	5.415	917.336
B.10.b	Ammortamento delle immobilizzazioni materiali	928.824	901.275
B.10.c	Altre svalutazioni delle immobilizzazioni	-	-
B.10.d	Svalutazioni dei crediti compresi nell'attivo circolante e delle disponibilità liquide	8.708	73.481
B.11	Variazioni delle rimanenze di materie prime, sussidiarie, di consumo e merci		-
B.12	Accantonamenti per rischi		21.010
B.13	Altri accantonamenti		450.000
B.14	Oneri diversi di gestione		1.655.579
			23.264
			685.000
			1.387.333
<b>TOTALE COSTI DELLA PRODUZIONE</b>			
		<b>6.808.910</b>	<b>6.535.508</b>
<b>Differenza tra valore e costi della produzione</b>			
		<b>822.369</b>	<b>918.567</b>

<b>C</b>	<b>PROVENTI E ONERI FINANZIARI</b>		
C.15	Proventi da partecipazioni		
C.15.a	Proventi da partecipazioni in imprese controllate	-	-
C.15.b	Proventi da partecipazioni in imprese collegate	-	-
C.15.c	Proventi da partecipazioni in altre imprese	-	-
C.16	Altri proventi finanziari		
C.16.a	Proventi finanziari da crediti iscritti nelle immobilizzazioni	245.721	142.534
C.16.a.1	Proventi finanziari da crediti iscritti nelle immobilizzazioni verso imprese controllate	-	-
C.16.a.2	Proventi finanziari da crediti iscritti nelle immobilizzazioni verso imprese collegate	-	-
C.16.a.3	Proventi finanziari da crediti iscritti nelle immobilizzazioni verso imprese controllanti	-	-
C.16.a.4	Proventi finanziari da crediti iscritti nelle immobilizzazioni verso altre imprese	-	-
C.16.b	Proventi finanziari da titoli diversi da partecipazioni iscritti nelle immobilizzazioni	-	-
C.16.c	Proventi finanziari da titoli diversi da partecipazioni iscritti nell'attivo circolante	-	-
C.16.d	Proventi diversi dai precedenti	245.721	142.534
C.16.d.1	Proventi diversi dai precedenti da imprese controllate	-	-
C.16.d.2	Proventi diversi dai precedenti da imprese collegate	-	-
C.16.d.3	Proventi diversi dai precedenti da imprese controllanti	-	-
C.16.d.4	Proventi diversi dai precedenti da altre imprese	245.721	142.534
C.17	Interessi ed altri oneri finanziari		
C.17.a	Interessi e altri oneri finanziari verso imprese controllate	260.097-	304.135-
C.17.b	Interessi e altri oneri finanziari verso imprese collegate	-	-
C.17.c	Interessi e altri oneri finanziari verso imprese controllanti	-	-
C.17.d	Interessi e altri oneri finanziari verso altri	260.097-	304.135-
C.17-bis	Utili e perdite su cambi		
<b>TOTALE PROVENTI E ONERI FINANZIARI</b>		<b>14.378-</b>	<b>161.601-</b>
<b>D</b>	<b>RETTIFICHE DI VALORE DI ATTIVITA' FINANZIARIE</b>		
D.18	Rivalutazioni		
D.18.a	Rivalutazioni di partecipazioni	-	-
D.18.b	Rivalutazioni di immobilizzazioni finanziarie che non costituiscono partecipazioni	-	-
D.18.c	Rivalutazioni di titoli iscritti nell'attivo	-	-

	circolante che non costituiscono partecipazioni		
<b>D.19</b>	<b>Svalutazioni</b>		
D.19.a	Svalutazioni di partecipazioni	-	-
D.19.b	Svalutazioni di immobilizzazioni finanziarie che non costituiscono partecipazioni	-	-
D.19.c	Svalutazioni di titoli iscritti all'attivo circolante che non costituiscono partecipazioni	-	-
<b>TOTALE RETTIFICHE DI VALORE DI ATTIVITA'</b>			
<b>E</b>	<b>PROVENTI E ONERI STRAORDINARI</b>		
E.20	Proventi straordinari	41.865	40.245
E.20.a	Plusvalenze da alienazione	10	10.290
E.20.b	Altri proventi straordinari	41.855	29.955
E.21	Oneri straordinari	77.620-	145.254-
E.21.a	Minusvalenze da alienazioni	610-	10.016-
E.21.b	Imposte relative a esercizi precedenti	-	138-
E.21.c	Altri oneri straordinari	77.010-	135.100-
<b>TOTALE PROVENTI E ONERI STRAORDINARI</b>		<b>35.755-</b>	<b>105.009-</b>
<b>Risultato prima delle imposte</b>		<b>772.238-</b>	<b>651.957-</b>
22	Imposte sul reddito dell'esercizio, correnti, differite e anticipate	522.285-	389.805-
22.a	Imposte correnti sul reddito dell'esercizio	601.733-	545.643-
22.b	Imposte differite sul reddito dell'esercizio	-	-
22.c	Imposte anticipate sul reddito dell'esercizio	79.448	155.838
23	<b>Utile (perdite) dell'esercizio</b>	<b>249.953</b>	<b>262.152</b>

Il Bilancio sopra riportato è vero e reale e corrisponde alle scritture contabili.

Appendice n.5

**AGENZIA DI PROMOZIONE  
TURISTICA DELL'UMBRIA**

**ENTE: AGENZIA DI PROMOZIONE TURISTICA DELL'UMBRIA**

**CONTO CONSUNTIVO DELL'ESERCIZIO 2007 - PROSPETTO RIEPILOGATIVO FINALE**

**FONDO DI CASSA ALL'INIZIO DELL'ESERCIZIO 2007**..... € **505.384,79**

**RISCOSSIONI EFFETTUATE NELL'ESERCIZIO 2007**

- In c/competenza 2007.....	€	2.020.691,93	
- In c/residui 2006 e precedenti.....	€	<u>67.785,56</u>	
			€ <u>2.088.477,49</u>
		<b>TOTALE .....</b>	€ <b>2.593.862,28</b>

**DEFICIT DI CASSA ALL'INIZIO DELL'ESERCIZIO 2007**..... € --

**PAGAMENTI EFFETTUATI NELL'ESERCIZIO 2007**

- In c/competenza 2007.....	€	1.463.389,72	
- In c/residui 2006 e precedenti.....	€	<u>754.300,38</u>	
			€ <u>2.217.690,10</u>

**FONDO DI CASSA ALLA FINE DELL'ESERCIZIO 2007**..... € **376.172,18**

**RESIDUI ATTIVI ALLA FINE DELL'ESERCIZIO 2007**

- In c/competenza 2007.....	€	413.170,20	
- In c/residui 2006 e precedenti....	€	<u>945.679,09</u>	
			€ <u>1.358.849,29</u>

**RESIDUI PASSIVI ALLA FINE DELL'ESERCIZIO 2007**

- In c/competenza 2007.....	€	806.238,55	
- In c/residui 2006 e precedenti..	€	<u>552.538,43</u>	
			€ <u>1.358.776,98.</u>
			€ <u>72,31.</u>

**SALDO ATTIVO ALLA CHIUSURA DELL'ESERCIZIO 2007**..... € **376.244,49**

**SOMME DA REISCRIVERE ALL'ESERCIZIO 2008 PER SPESE CORRELATE AD ENTRATE A DESTINAZIONE VINCOLATA**..... € 0,00  
**PERENTI**..... € 0,00

**AVANZO DI AMMINISTRAZIONE CONSOLIDATO ALLA CHIUSURA ESERCIZIO 2007**..... € **376.244,49**

Appendice n.6

**AGENZIA UMBRIA RICERCHE (AUR)**

## SITUAZIONE DI CASSA

Il fondo di cassa presso la Tesoreria dell'Istituto presenta, alla chiusura dell'esercizio 2007, un avanzo di €. 113.114,57, determinato come segue:

Fondo cassa al 31.12.2006		64.679,88+
Riscossioni:		
in c/competenza	1.505.511,76	
in c/residui	<u>618.671,21</u>	
		2.124.182,97+
Pagamenti:		
in c/competenza	1.774.011,27	
in c/residui	<u>301.737,01</u>	
		<u>2.075.748,28-</u>
Avanzo di cassa		<u>113.114,57+</u>

## SITUAZIONE AMMINISTRATIVA

La gestione del bilancio dell'esercizio 2007 si è conclusa con un saldo netto di €. determinato come segue:

Avanzo di cassa al 31.12.2007		113.114,57+
Residui attivi:		
- competenza	437.111,51	
- esercizio 2005 e retro	<u>188.112,39</u>	
		625.223,90+
Residui passivi:		
- competenza	174.021,19	
- esercizio 2005 e retro	<u>29.227,43</u>	
		<u>203.248,62-</u>
<b>Saldo netto</b>		<b>535.089,85+</b>
Avanzo derivante da entrate con vincolo di destinazione non utilizzate nell'esercizio 2007 e reiscritte nella competenza 2008		520.654,40
Avanzo di amministrazione 2007		<u>14.435,45+</u>

Appendice n.7

**AGENZIA UMBRIA LAVORO (AUL)**

**ENTE: AGENZIA UMBRIA LAVORO**

**CONTO CONSUNTIVO DELL'ESERCIZIO 2007 - PROSPETTO RIEPILOGATIVO FINALE**

**FONDO DI CASSA ALL'INIZIO DELL'ESERCIZIO 2007**..... € **141.536.09**

**RISCOSSIONI EFFETTUATE NELL'ESERCIZIO 2007**

- In c/competenza 2007.....	€	121.907.43	
- In c/residui 2006 e precedenti.....	€	<u>400.358.31</u>	
			€ <b>380.729.65</b>
		<b>TOTALE .....</b>	€ <b><u>522.265,74</u></b>

**DEFICIT DI CASSA ALL'INIZIO DELL'ESERCIZIO 2007**..... € --

**PAGAMENTI EFFETTUATI NELL'ESERCIZIO 2007**

- In c/competenza 2007.....	€	283.858.60	
- In c/residui 2006 e precedenti.....	€	<u>238.020.17</u>	
			€ <b>521.878.77</b>

**FONDO DI CASSA AL 24 MAGGIO 2007**..... € **386.97**

**RESIDUI ATTIVI AL 24 MAGGIO 2007**

- In c/competenza 2007.....	€	467.068.76	
- In c/residui 2006 e precedenti....	€	<u>641.784.94</u>	
			€ <b>1.108.853.70</b>

**RESIDUI PASSIVI AL 24 MAGGIO 2007**

- In c/competenza 2007.....	€		
- In c/residui 2006 e precedenti..	€	<u>0.00</u>	
			€ <b><u>1.108.853.70.</u></b>

**SALDO ATTIVO AL 24 MAGGIO 2007**..... € **386.97**

<b>SOMME DA REISCRIVERE ALL'ESERCIZIO 2008 PER SPESE CORRELATE AD</b>			
<b>ENTRATE A DESTINAZIONE VINCOLATA.....</b>	€		<b>0,00</b>
<b>PERENTI</b>	€		<b>0,00</b>

**AVANZO DI AMMINISTRAZIONE CONSOLIDATO ALLA CHIUSURA ESERCIZIO** € **1.109.240.67**  
**AL 24 MAGGIO 2007**

Appendice n.8

**AGENZIA REGIONALE PER LO SVILUPPO  
E L'INNOVAZIONE IN AGRICOLTURA  
(ARUSIA)**

**ENTE: AGENZIA REGIONALE UMBRA PER LO SVILUPPO E  
L'INNOVAZIONE IN AGRICOLTURA**

**CONTO CONSUNTIVO DELL'ESERCIZIO 2007 - PROSPETTO RIEPILOGATIVO FINALE**

**FONDO DI CASSA ALL'INIZIO DELL'ESERCIZIO 2007**..... € **1.305.800,43**

**RISCOSSIONI EFFETTUATE NELL'ESERCIZIO 2007**

- In c/competenza 2007.....	€	1.837.320,21	
- In c/residui 2006 e precedenti.....	€	<u>310.126,27</u>	
			€ 2.147.446,48
		<b>TOTALE .....</b>	€ <b>3.453.246,91</b>

**DEFICIT DI CASSA ALL'INIZIO DELL'ESERCIZIO 2007**..... € --

**PAGAMENTI EFFETTUATI NELL'ESERCIZIO 2007**

- In c/competenza 2007.....	€	1.004.095,47	
- In c/residui 2006 e precedenti.....	€	<u>1.107.929,17</u>	
			€ 2.112.024,64

**FONDO DI CASSA ALLA FINE DELL'ESERCIZIO 2007**..... € **1.341.222,27**

**RESIDUI ATTIVI ALLA FINE DELL'ESERCIZIO 2007**

- In c/competenza 2007.....	€	444.390,05	
- In c/residui 2006 e precedenti....	€	<u>588.048,79</u>	
			€ 1.032.438,84

**RESIDUI PASSIVI ALLA FINE DELL'ESERCIZIO 2007**

- In c/competenza 2007.....	€	1.258.374,21	
- In c/residui 2006 e precedenti..	€	<u>579.504,60</u>	
			€ 1.837.878,81.
			€ <u>805.439,97</u>

**SALDO ATTIVO ALLA CHIUSURA DELL'ESERCIZIO 2007**..... € **535.782,30**

**SOMME DA REISCRIVERE ALL'ESERCIZIO 2008 PER SPESE CORRELATE AD  
ENTRATE A DESTINAZIONE VINCOLATA**..... € **501.488,76**

**PERENTI**..... € **0,00**

**AVANZO DI AMMINISTRAZIONE CONSOLIDATO ALLA CHIUSURA ESERCIZIO  
2007**..... € **34.293,54**

Appendice n.9

**AGENZIA PER IL DIRITTO ALLO STUDIO  
UNIVERSITARIO (ADISU)**

**ENTE: AGENZIA PER IL DIRITTO ALLO STUDIO UNIVERSITARIO**

**CONTO CONSUNTIVO DELL'ESERCIZIO 2007 - PROSPETTO RIEPILOGATIVO FINALE**

<b><u>FONDO DI CASSA ALL'INIZIO DELL'ESERCIZIO 2007.....</u></b>	€		<b>1.272.508,39</b>
<b><u>RISCOSSIONI EFFETTUATE NELL'ESERCIZIO 2007</u></b>			
- In c/competenza 2007.....	€	20.617.084,97	
- In c/residui 2006 e precedenti.....	€	<u>5.979.073,13</u>	
			€ +26.596.158,10
		<b>TOTALE .....</b>	€ <b><u>27.868.666,49</u></b>
<b><u>DEFICIT DI CASSA ALL'INIZIO DELL'ESERCIZIO 2007.....</u></b>	€	--	
<b><u>PAGAMENTI EFFETTUATI NELL'ESERCIZIO 2007</u></b>			
- In c/competenza 2007.....	€	20.424.870,55	
- In c/residui 2006 e precedenti.....	€	<u>6.316.181,13</u>	
			€ 26.741.051,68
<b><u>FONDO DI CASSA ALLA FINE DELL'ESERCIZIO 2007.....</u></b>	€		<b>1.127.614,81</b>
<b><u>RESIDUI ATTIVI ALLA FINE DELL'ESERCIZIO 2007</u></b>			
- In c/competenza 2007.....	€	5.028.398,86	
- In c/residui 2006 e precedenti....	€	<u>2.747.478,25</u>	
			€ 7.775.877,11
<b><u>RESIDUI PASSIVI ALLA FINE DELL'ESERCIZIO 2007</u></b>			
- In c/competenza 2007.....	€	3.629.170,73	
- In c/residui 2006 e precedenti..	€	<u>3.403.325,39</u>	
			€ 7.032.496,12.
			€ <b><u>743.380,99</u></b>
<b><u>SALDO ATTIVO ALLA CHIUSURA DELL'ESERCIZIO 2007.....</u></b>	€		<b>1.870.995,80</b>
<b>SOMME DA REISCRIVERE ALL'ESERCIZIO 2008 PER SPESE CORRELATE AD</b>			
<b>ENTRATE A DESTINAZIONE VINCOLATA.....</b>	€		<b>1.714.409,78</b>
<b>PERENTI</b>	€		<b>3.487,73</b>
<b><u>AVANZO DI AMMINISTRAZIONE CONSOLIDATO ALLA CHIUSURA ESERCIZIO</u></b>	€		<b>153.098,29</b>
<b><u>2007.....</u></b>			<b><u>.....</u></b>

Appendice n.10

**CENTRO PER LA DOCUMENTAZIONE  
E LA RICERCA ANTROPOLOGICA  
IN VALNERINA E NELLA DORSALE  
APPENNINICA UMBRA (CEDRAV)**

**ENTE: CENTRO PER LA DOCUMENTAZIONE E LA RICERCA  
ANTROPOLOGICA IN VALNERINA E NELLA DORSALE APENNICA  
UMBRA**

**CONTO CONSUNTIVO DELL'ESERCIZIO 2007 - PROSPETTO RIEPILOGATIVO FINALE**

<b><u>FONDO DI CASSA ALL'INIZIO DELL'ESERCIZIO 2007</u></b> .....	€		<b>23.422,27</b>
<b><u>RISCOSSIONI EFFETTUATE NELL'ESERCIZIO 2007</u></b>			
- In c/competenza 2007.....	€	6.066,33	
- In c/residui 2006 e precedenti.....	€	<u>39.099,29</u>	
			€ 45.165,62
		<b>TOTALE</b> .....	€ <u>68.587,89</u>
<b><u>DEFICIT DI CASSA ALL'INIZIO DELL'ESERCIZIO 2007</u></b> .....	€	--	
<b><u>PAGAMENTI EFFETTUATI NELL'ESERCIZIO 2007</u></b>			
- In c/competenza 2007.....	€	22.283,82	
- In c/residui 2006 e precedenti.....	€	<u>11.345,00</u>	
			€ 33.628,82
<b><u>FONDO DI CASSA ALLA FINE DELL'ESERCIZIO 2007</u></b> .....	€		<b>34.959,07</b>
<b><u>RESIDUI ATTIVI ALLA FINE DELL'ESERCIZIO 2007</u></b>			
- In c/competenza 2007.....	€	46.534,79	
- In c/residui 2006 e precedenti....	€	<u>99.353,48</u>	
			€ 145.888,27
<b><u>RESIDUI PASSIVI ALLA FINE DELL'ESERCIZIO 2007</u></b>			
- In c/competenza 2007.....	€	29.327,45	
- In c/residui 2006 e precedenti..	€	<u>107.338,81</u>	
			€ 136.666,26
			€ <u>9.222,01</u>
<b><u>SALDO ATTIVO ALLA CHIUSURA DELL'ESERCIZIO 2007</u></b> .....	€		<b>44.181,08</b>
<b>SOMME DA REISCRIVERE ALL'ESERCIZIO 2008 PER SPESE CORRELATE AD ENTRATE A DESTINAZIONE VINCOLATA</b> .....	€		0,00
<b>PERENTI</b> .....	€		0,00
<b><u>AVANZO DI AMMINISTRAZIONE CONSOLIDATO ALLA CHIUSURA ESERCIZIO 2007</u></b> .....	€		<b>44.181,08</b>

Appendice n.11

**CENTRO PER LE PARI OPPORTUNITA'  
TRA DONNA E UOMO**

**ENTE: CENTRO PER LE PARI OPPORTUNITA'**

**CONTO CONSUNTIVO DELL'ESERCIZIO 2007 - PROSPETTO RIEPILOGATIVO FINALE**

**FONDO DI CASSA ALL'INIZIO DELL'ESERCIZIO 2007**..... € **14.385,87**

**RISCOSSIONI EFFETTUATE NELL'ESERCIZIO 2007**

- In c/competenza 2007.....	€	112.416,09	
- In c/residui 2006 e precedenti.....	€	<u>94.219,66</u>	
			€ <u>206.635,75</u>
		<b>TOTALE .....</b>	€ <b>221.021,62</b>

**DEFICIT DI CASSA ALL'INIZIO DELL'ESERCIZIO 2007**..... € --

**PAGAMENTI EFFETTUATI NELL'ESERCIZIO 2007**

- In c/competenza 2007.....	€	67.574,62	
- In c/residui 2006 e precedenti.....	€	<u>84.083,05</u>	
			€ <b>151.657,67</b>

**FONDO DI CASSA ALLA FINE DELL'ESERCIZIO 2007**..... € **69.363,95**

**RESIDUI ATTIVI ALLA FINE DELL'ESERCIZIO 2007**

- In c/competenza 2007.....	€	418,22	
- In c/residui 2006 e precedenti....	€	<u>0,00</u>	
			€ <b>418,22</b>

**RESIDUI PASSIVI ALLA FINE DELL'ESERCIZIO 2007**

- In c/competenza 2007.....	€	48.790,63	
- In c/residui 2006 e precedenti..	€	<u>17.988,42</u>	
			€ <u>66.779,05.</u>
			€ <b>-66360,83</b>

**SALDO ATTIVO ALLA CHIUSURA DELL'ESERCIZIO 2007**..... € **3.003,12**

SOMME DA REISCRIVERE ALL'ESERCIZIO 2008 PER SPESE CORRELATE AD ENTRATE A DESTINAZIONE VINCOLATA.....	€	0,00
PERENTI	€	0,00

**AVANZO DI AMMINISTRAZIONE CONSOLIDATO ALLA CHIUSURA ESERCIZIO 2007**..... € **3.003,12**



**Appendice A**

**SOCIETA' WEBRED S.P.A.**



<b>STATO PATRIMONIALE</b>		<b>Bilancio 31/12/2007</b>	<b>Bilancio 31/12/2006</b>	<b>Differenze 2007/2006</b>
	<b>ATTIVO</b>			
A)	<b>CREDITI VERSO SOCI:</b>			
	-per vers. ancora dovuti già richiamati	0	0	0
	-per vers. ancora dovuti da richiamare	0	0	0
	<b>TOTALE CREDITI VERSO SOCI (A)</b>	<b>0</b>	<b>0</b>	<b>0</b>
B)	<b>IMMOBILIZZAZIONI:</b>			
B.I.	<b>- Immobilizzazioni immateriali:</b>			
B.I.1	- Costi di impianto e di ampliamento	0	0	0
B.I.2	- Costi di ricerca, di sviluppo e di pubblicità	226.509	244.070	-17.561
B.I.2	- Diritti di brevetto	82.025	230.899	-148.874
B.I.4	- Concessioni, licenze, marchi e diritti simili	0	0	0
B.I.5	- Avviamento	0	32.585	-32.585
B.I.6	-Immobilizzazioni imm.li in corso e acconti	0	0	0
B.I.7	- Altre immobilizzazioni immateriali	40.800	54.400	-13.600
	<b>TOT. IMMOBILIZZAZIONI IMMATERIALI</b>	<b>349.334</b>	<b>561.954</b>	<b>-212.620</b>
B.II	<b>- Immobilizzazioni materiali:</b>			
B.II.1	- Terreni e fabbricati	754.766	786.738	-31.972
B.II.2	- Impianti e macchinario	483.760	617.466	-133.706
B.II.4	- Altri beni materiali	0	0	0
B.II.5	- Immobilizz. materiali in corso	0	0	0
	<b>TOT. IMMOBILIZZAZIONI MATERIALI</b>	<b>1.238.526</b>	<b>1.404.204</b>	<b>-165.678</b>
B.III	<b>- Immobilizzazioni finanziarie:</b>			
B.III.1	<b>- Partecipazioni:</b>			
B.III.1a	- in imprese controllate	382.407	70.000	382.407
B.III.1.b	- in imprese collegate	0	10.000	-10.000
B.III.1.d	- in altre imprese	7.818	7.818	0
B.III.2.d	- Crediti verso altri	277.284	426.853	-149.569
	-[di cui esigib. entro l'esercizio successivo]	[82.139]	[128.108]	
	<b>TOT. IMMOBILIZZAZIONI FINANZIARIE</b>	<b>667.509</b>	<b>514.671</b>	<b>152.838</b>
	<b>TOTALE IMMOBILIZZAZIONI (B)</b>	<b>2.255.369</b>	<b>2.480.829</b>	<b>-225.460</b>
C)	<b>ATTIVO CIRCOLANTE:</b>			
C.I	<b>- Rimanenze:</b>			
C.I.1	- Materie prime, sussidiarie e di consumo	34.956	36.745	-1.789
C.I.3	- Lavori in corso su ordinazione	3.572.673	1.769.474	1.803.199
C.I.4	- Prodotti finiti e merci	222.787	239.429	-16.642
C.I.5	- Acconti	0	0	0
	<b>TOTALE RIMANENZE</b>	<b>3.830.416</b>	<b>2.045.648</b>	<b>1.784.768</b>
C.II	<b>- Crediti:</b>			
C.II.1	- verso clienti	10.698.199	15.802.201	-5.104.002
	-[di cui esigibili oltre l'esercizio successivo]	0	0	0
C.II.2	- verso Società controllate	224.796	974	223.822
C.II.3	- verso imprese collegate	0	0	0
C.II.4	- verso imprese controllanti	6.524.798	5.873.274	651.524
	-[di cui esigibili oltre l'esercizio successivo]	0	0	0
C.II.4.bis	- Crediti tributari	402.073	109.976	292.097
C.II.4.ter	Crediti per imposte anticipate	59.572	71.487	-11.915
C.II.5	- verso altri	142.115	204.919	-62.804
	<b>TOTALE CREDITI</b>	<b>18.051.553</b>	<b>22.062.831</b>	<b>-4.011.278</b>

		<b>Bilancio 31/12/2007</b>	<b>Bilancio 31/12/2006</b>	<b>Differenze 2007/2006</b>
C.III	- Attività finanziaria che non cost.imm.ni			
C.III.6	- Altri titoli	125.000	125.000	0
-	<b><u>TOT. ATTIVITA' CHE NON COST.IMM.</u></b>	<b><u>125.000</u></b>	<b><u>125.000</u></b>	<b><u>0</u></b>
C.IV	- <b>Disponibilità liquide:</b>			
C.IV.1	- Depositi bancari e postali	386.110	1.462.093	-1.075.983
C.IV.3	- Denaro e valori in cassa	4.766	6.657	-1.891
-	<b><u>TOTALE DISPONIBILITA' LIQUIDE</u></b>	<b><u>390.876</u></b>	<b><u>1.468.750</u></b>	<b><u>-1.077.874</u></b>
-	<b><u>TOTALE ATTIVO CIRCOLANTE (C)</u></b>	<b><u>22.397.845</u></b>	<b><u>25.702.229</u></b>	<b><u>-3.304.384</u></b>
D)	<b>RATEI E RISCONTI ATTIVI:</b>			
D.I	- Ratei e risconti attivi	28.411	56.854	-28.443
-	<b><u>TOTALE RATEI E RISCONTI ATTIVI (D)</u></b>	<b><u>28.411</u></b>	<b><u>56.854</u></b>	<b><u>-28.443</u></b>
-	<b>TOTALE GENERALE DELL'ATTIVO</b>	<b>24.681.625</b>	<b>28.239.912</b>	<b>-3.558.287</b>

		Bilancio 31/12/2007	Bilancio 31/12/2006	Differenze 2007/2006
	<b>PASSIVO</b>			
A)	<b>PATRIMONIO NETTO:</b>			
A.I	- Capitale sociale	1.560.000	1.560.000	0
A.II	- Riserva di soprapprezzo azioni			
A.IV	- Riserva legale	97.935	81.570	16.365
A.V	- Riserve statutarie	1.433.619	1.122.693	310.926
A.VII	- Altre riserve:			
A.VII.1	- Fondo acc.to ex art. 55 D.P.R. 897/83			
A.VII.2	- Fondo riserva speciale			
A.VII.3	- Fondo per plus.val.part.ex art.2426 c.c.			
A.VII.4	- Fondo copertura perdite			
A.VII.5	- Fondo per copertura perdite su crediti	0	0	0
A.VII.5	- Fondo TFR	1.149	1.149	0
A.VII.6	- Avanzo di fusione DEA s.r.l.	0	0	0
A.VIII	- Perdite esercizi precedenti	0	0	0
A.IX	- Utile dell'esercizio	140.701	327.291	-186.590
-	<b>TOTALE PATRIMONIO NETTO (A)</b>	<b>3.233.404</b>	<b>3.092.703</b>	<b>140.701</b>
B)	<b>FONDI PER RISCHI ED ONERI:</b>			
B.3	- altri	280.907	280.907	0
-	<b>TOTALE FONDI PER RISCHI ED ONERI (B)</b>	<b>280.907</b>	<b>280.907</b>	<b>0</b>
C)	<b>T.F.R. LAVORO SUBORDINATO (C)</b>	<b>2.814.436</b>	<b>3.245.867</b>	<b>-431.431</b>
D)	<b>DEBITI:</b>			
D.4	- debiti verso banche	9.779.891	11.407.705	-1.627.814
	- [di cui esigibili oltre l'esercizio successivo]	[3.832.114]	[5.657.836]	
D.5	- debiti verso altri finanziatori	49.902	97.834	-47.932
	- [di cui esigibili oltre l'esercizio successivo]	[0]	[49.902]	
D.6	- acconti	68.090	68.090	0
D.7	- debiti verso fornitori	4.511.388	5.653.686	-1.142.298
D.8	- debiti rappresentati da titoli di credito	0	0	0
	- [di cui esigibili oltre l'esercizio successivo]	0	0	0
D.9	- debiti verso imprese controllate	393.167	0	393.167
D.10	- debiti verso imprese collegate	0	0	0
D.11	- debiti verso imprese controllanti	0	0	0
D.12	- debiti tributari	2.405.794	3.178.254	-772.460
D.13	- debiti verso istituti di previdenza e sicurezza	317.564	289.335	28.229
D.14	- altri debiti	783.486	886.562	-103.076
	- [di cui oltre esercizio successivo]	0	0	
-	<b>TOTALE DEBITI (D)</b>	<b>18.309.282</b>	<b>21.581.466</b>	<b>-3.272.184</b>
E)	<b>RATEI E RISCONTI PASSIVI:</b>			
E.I	- ratei e risconti passivi	43.596	38.969	4.627
-	<b>TOTALE RATEI E RISCONTI PASSIVI (E)</b>	<b>43.596</b>	<b>38.969</b>	<b>4.627</b>
-	<b>TOTALE GENERALE DEL PASSIVO</b>	<b>24.681.625</b>	<b>28.239.912</b>	<b>3.558.287</b>

<b><u>CONTI D'ORDINE DELL'ATTIVO</u></b>			
Impegni			
Beni soggetti ad Ipoteca	1.859.244	1.859.244	0
Fideiussioni bancarie ed assicurative	2.936.870	3.420.193	-483.323
Crediti riscossi soggetti a Decreto Ing.	404.114	404.114	0
<b><u>TOTALE</u></b>	<b><u>5.200.228</u></b>	<b><u>5.683.551</u></b>	<b><u>-483.323</u></b>
<b><u>CONTI D'ORDINE DEL PASSIVO</u></b>			
Impegni			
Terzi titolari di ipoteca su beni	1.859.244	1.859.244	0
Garanti per garanzia	2.936.870	3.420.193	-483.323
Terzi per vers.crediti sogg.a Decreto Ing	404.114	404.114	0
<b><u>TOTALE</u></b>	<b><u>5.200.228</u></b>	<b><u>5.683.551</u></b>	<b><u>-483.323</u></b>

		Bilancio 31/12/2007	Bilancio 31/12/2006	Differenze 2007/2006
A)	<b>VALORE DELLA PRODUZIONE</b>			
A.1	- ricavi delle vendite e delle prestazioni	11.951.158	16.252.051	-4.300.893
A.3	- variazioni dei lavori in corso su ordinazione	1.803.199	-664.918	2.468.117
A.4	- incrementi di immobilizzazioni per lavori interni	0	0	0
A.5	- altri ricavi e proventi	2.306.118	2.018.271	287.847
-	<b>TOTALE VALORE DELLA PRODUZIONE (A)</b>	<b>16.060.475</b>	<b>17.605.404</b>	<b>-1.544.929</b>
B)	<b>COSTI DELLA PRODUZIONE</b>			
B.6	- per mat.prima, sussid., consumo e merci	379.829	1.123.146	-743.317
B.7	- per servizi	6.850.565	6.552.375	298.190
B.8	- per godimento beni di terzi	396.086	373.937	22.149
B.9	- per il personale:			
B.9.a	- salari e stipendi	4.508.068	4.742.195	-234.127
B.9.b	- oneri sociali	1.464.494	1.477.808	-13.314
B.9.c	- trattamento di fine rapporto	379.124	379.251	-41.000
B.9.e	- altri costi	0	0	0
B.10	- ammortamenti e svalutazioni			
B.10.a	- ammortamento delle immobilizzazioni immateriali	201.562	430.914	-229.352
B.10.b	- ammortamento delle immobilizzazioni materiali	195.974	236.256	-40.282
B.10.d	- svalutazioni dei crediti compresi nell'attivo	315.000	356.000	-41.000
B.11	- var.rimanenze mat.prima,suss.e merci	18.431	30.976	-12.545
B.12	- accantonamenti per rischi	0	0	0
B.13	- altri accantonamenti	0	28.461	-28.461
B.14	- oneri diversi di gestione	8.729	26.176	-17.447
-	<b>TOTALE COSTI DELLA PRODUZIONE (B)</b>	<b>14.717.862</b>	<b>15.757.495</b>	<b>-1.039.633</b>
-	<b>DIFFERENZA TRA VALORE E COSTI DELLA PRODUZIONE</b>	<b>1.342.613</b>	<b>1.847.909</b>	<b>-505.296</b>
C)	<b>PROVENTI E ONERI FINANZIARI:</b>			
C.16.d	- proventi diversi dai precedenti	22.510	45.310	-22.800
C.17	- interessi e altri oneri finanziari	-682.293	-617.118	-65.175
-	- [di cui verso imprese controllanti]	0	0	
-	<b>TOTALE PROVENTI E ONERI FINANZIARI (C)</b>	<b>-659.783</b>	<b>-571.808</b>	<b>87.975</b>
D)	<b>RETTIFICHE DI VALORE DI ATTIV.FINANZIARIE:</b>			
D.18	- rivalutazioni:			
D.18.a	- di partecipazioni	132.408	0	132.408
D.19	- svalutazioni:			
D.19.a	- di partecipazioni	-1.261	0	-1.261
-	<b>TOTALE DELLE RETTIFICHE (D)</b>	<b>131.147</b>	<b>0</b>	<b>131.147</b>
E)	<b>PROVENTI E ONERI STRAORDINARI:</b>			
E.20	- proventi	44.678	120.281	-75.603
-	- [di cui da plusvalenze da alienazione]	[6.215]	[20]	
E.21	- oneri straordinari:	-164.085	-173.885	9.800
-	- [di cui da minusvalenze da alienazioni]	[19.319]	[6.798]	
-	<b>TOTALE DELLE PARTITE STRAORDINARIE (E)</b>	<b>-119.407</b>	<b>-53.604</b>	<b>-65.803</b>
-	<b>RISULTATO PRIMA DELLE IMPOSTE</b>	<b>694.570</b>	<b>1.222.497</b>	<b>-527.927</b>
E.22.a	- imposte sul reddito dell'esercizio	-541.955	-895.206	353.251
E.22.b	- imposte anticipate	-11.914	0	-11.914
E.26	<b>UTILE (PERDITA) DELL'ESERCIZIO</b>	<b>140.701</b>	<b>327.291</b>	<b>-186.590</b>

**Appendice B**

**SOCIETA' RES S.P.A.**

**STATO PATRIMONIALE****I - IMMOBILIZZAZIONI IMMATERIALI**

1) costi di impianto e di ampliamento	14.331	17.976
4) concessioni, licenze, marchi e diritti simili	10.131	19.473
6) immobilizzazioni in corso e acconti	0	0
<b>TOTALE</b>	<b>24.462</b>	<b>37.449</b>

**II - IMMOBILIZZAZIONI MATERIALI**

3) attrezzature industriale e commerciali	31.366	20.616
4) altri beni	33.920	18.092
<b>TOTALE</b>	<b>65.286</b>	<b>38.708</b>

**III - IMMOBILIZZAZIONI FINANZIARIE**

	0	0
<b>TOTALE</b>	<b>0</b>	<b>0</b>

**TOTALE IMMOBILIZZAZIONI (B)**

	<b>89.748</b>	<b>76.157</b>
--	---------------	---------------

**I - RIMANENZE**

	0	0
--	---	---

**II - CREDITI**

	0	0
--	---	---

**ESIGIBILI ENTRO L'ESERCIZIO SUCCESSIVO**

	<b>562.299</b>	<b>398.529</b>
--	----------------	----------------

1) verso clienti	232.926	126.754
4-bis) crediti tributari	14.056	52.336
4-ter) imposte anticipate	1.135	73
5) verso altri	314.182	219.366
<b>ESIGIBILI OLTRE L'ESERCIZIO SUCCESSIVO</b>	<b>12.476</b>	<b>6.446</b>

5) verso altri	12.476	6.446
<b>TOTALE</b>	<b>574.775</b>	<b>404.975</b>
<b>III - ATTIVITÀ FINANZIARIE CHE NON COSTITUISCONO</b>		
<b>IMMOBILIZZAZIONI</b>		
	0	0
<b>TOTALE</b>	<b>0</b>	<b>0</b>
<b>IV - DISPONIBILITÀ LIQUIDE</b>		
1) depositi bancari e postali	0	347.160
3) denaro e valori in cassa	826	108
<b>TOTALE</b>	<b>826</b>	<b>347.268</b>
<b>TOTALE ATTIVO CIRCOLANTE (C)</b>	<b>575.601</b>	<b>752.243</b>
<b>D. RISCONTI E RATEI</b>		
risconti attivi	10.775	5.553
ratei attivi	290	139
costi sospesi	0	0
<b>D. COSTI SOSPESI</b>		
	0	0

## PATRIMONIO NETTO

### A) FONDI RISCHIO E ONERI

I - CAPITALE	150.000	150.000
II - RISERVA DA SOPRAPREZZO DELLE AZIONI	0	0
III - RISERVA DI RIVALUTAZIONE	0	0
IV - RISERVA LEGALE	12.609	12.609
V - RISERVA PER AZIONI PROPRIE IN PORTAFOGLIO	0	0
VI - RISERVA STATUTARIE	26.667	27.030
riserva per arrotondamento euro	1	-2
VII - ALTRE RISERVE DISTINTAMENTE INDICATE	0	0
VIII - UTILI (PERDITE) PORTATI A NUOVO	86.453	86.453
IX - UTILE (PERDITA) DELL'ESERCIZIO	3.036	-363
<b>TOTALE</b>	<b>278.766</b>	<b>275.727</b>

### B) FONDI PER RISCHI E ONERI

<b>TOTALE</b>	<b>0</b>	<b>0</b>
---------------	----------	----------

### C) IMPIEGHI A BREVE TERMINE PER I DEBITI

<b>ESIGIBILI ENTRO L'ESERCIZIO SUCCESSIVO</b>	<b>317.393</b>	<b>522.989</b>
4) debiti verso banche	102.511	1.613
7) debiti verso fornitori	41.033	195.793
12) debiti tributari	75.902	59.607
13) debiti verso istituti di previdenza e di sicurezza sociale	38.359	17.353
13) altri debiti	59.588	248.623
<b>ESIGIBILI OLTRE L'ESERCIZIO SUCCESSIVO</b>	<b>0</b>	<b>0</b>
<b>TOTALE DEBITI (D)</b>	<b>317.393</b>	<b>522.989</b>

### D) DEBITI A BREVE TERMINE

ratei passivi	43.412	19.655
---------------	--------	--------

### E) DEBITI A BREVE TERMINE

<b>CONTI DI ESERCIZIO</b>		
	2007	2006
<b>A) VALORE DELLA PRODUZIONE</b>		
1) ricavi delle vendite e delle prestazioni	509.570	529.369
2) variazione delle rimanenze di prodotti in corso di lavorazione, semilavorati e finiti	0	0
3) variazione dei lavori in corso su ordinazione	0	0
4) incrementi di immobilizzazione per lavori interni	0	0
5) altri ricavi e proventi, con separata indicazione dei contributi in conto esercizio	588.803	531.400
	<b>1.098.373</b>	<b>1.060.769</b>
<b>B) COSTI DELLA PRODUZIONE</b>		
6) per materie prime, sussidiarie, di consumo e di merci	0	483
7) per servizi	259.397	728.298
8) per godimento di beni di terzi	87.384	33.519
9) per il personale:	655.168	225.574
a) salari e stipendi	472.568	146.663
b) oneri sociali	151.640	61.340
c) trattamento di fine rapporto	30.960	10.563
d) trattamento di quiescenza e simili	0	0
e) altri costi	0	7.008
10) ammortamenti e svalutazioni	37.981	30.419
a) ammortamenti delle immobilizzazioni immateriali	27.023	21.912
b) ammortamento delle immobilizzazioni materiali	10.958	8.507
c) altre svalutazioni delle immobilizzazioni	0	0
d) svalutazione dei crediti compresi nell'attivo circolante e delle disponibilità liquide	0	0
11) variazioni delle rimanenze di materie prime, sussidiarie, di consumo e di merci	0	0
12) accantonamenti per rischi	0	0
13) altri accantonamenti	0	0
14) oneri diversi di gestione	13.374	11.431
	<b>1.098.373</b>	<b>1.060.769</b>
<b>C) DIFFERENZA TRA VALORE ESISTENTE ALL'INIZIO DELL'ESERCIZIO DELLA PRODUZIONE E VALORE ESISTENTE ALLA FINE DELL'ESERCIZIO</b>		
<b>D) PROVENTI E ONERI FINANZIARI</b>		

<b>15) proventi da partecipazione, con separata indicazione di quelli relativi ad imprese controllate e collegate;</b>		
	0	0
<b>16) altri proventi finanziari:</b>		
	2.327	2.587
a) da crediti iscritti nelle immobilizzazioni, con separata indicazione di quelli da imprese controllate e collegate e di quelli da controllanti		
b) da titoli iscritti nelle immobilizzazioni che non costituiscono partecipazioni		
c) da titoli iscritti nell'attivo circolante che non costituiscono partecipazioni		
d) proventi diversi dai precedenti, con separata indicazione di quelli da imprese controllate e collegate e di quelli da controllanti		
	2.327	2.587
<b>17) interessi e altri oneri finanziari, con separata indicazione di quelli verso imprese controllate e collegate e verso controllanti</b>		
	4.746	5.613
arrotondamento euro		
	0	0
<b>TOTALE (15 + 16 + 17)</b>		
	7.419	8.026
<b>DIRETTICHE DI VALORE DI ATTIVITÀ FINANZIARIE</b>		
<b>18) rivalutazioni:</b>		
	0	0
a) di partecipazioni		
b) di immobilizzazioni finanziarie che non costituiscono partecipazioni		
c) di titoli iscritti all'attivo circolante che non costituiscono partecipazioni		
<b>19) svalutazioni:</b>		
	0	0
a) di partecipazioni		
b) di immobilizzazioni finanziarie che non costituiscono partecipazioni		
c) di titoli iscritti nell'attivo circolante che non costituiscono partecipazioni		
<b>TOTALE DELLE RIVALUTAZIONI E SVALUTAZIONI</b>		
<b>PROVENNI E ONERI STRAORDINARI</b>		
<b>20) proventi, con separata indicazione delle plusvalenze da alienazione i cui ricavi non sono iscrivibili al n. 5)</b>		
	0	1.373
<b>21) oneri, con separata indicazione delle minusvalenze da alienazione i cui effetti contabili non sono iscrivi-</b>		

vibili al n. 14), e delle imposte relative a esercizi precedenti	2.213	754
arrotondamento per troncamento euro	1	2
<b>STRAGORDINARIE (C/C 21)</b>		
<b>RESULTATO PRIMA DELLE IMPOSTE (A - B + C - D + E)</b>		
22) imposte sul reddito dell'esercizio, correnti, differite e anticipate	37.401	29.001
<b>SOMME (perdita) dell'esercizio</b>	<b>3.036</b>	<b>-363</b>
utile (perdita)	0	-363

**Appendice C**

**SOCIETA' UMBRAFLOR S.R.L.**

Reg.Imp. 02493000547

**AZIENDA VIVAISTICA REGIONALE UMBRAFLOR S.R.L.**

Sede in Via Castellaccio, 6 - 06038 Spello (PG)

capitale sociale € 2.256.668,00 i.v.

Esercizio dal 01.01.2007 al 31.12.2007

Valori espressi in euro

**STATO PATRIMONIALE ATTIVO**

	31/12/2007	31/12/2006
<b>B) IMMOBILIZZAZIONI</b>		
I Immob. immateriali	147.624	108.003
02 Fondo amm.to imm.immater.	-1.728	
Totale immob.immater.	145.896	
II Immob. materiali	799.778	786.661
02 Fondi amm.to imm.materiali	-384.414	-317.762
Totale II	415.364	468.899
III Immob. Finanziarie	9.267	9.267
<b>Totale Immobilizzazioni</b>	<b>570.527</b>	<b>586.169</b>
<b>C) ATTIVO CIRCOLANTE</b>		
I Rimanenze	747.982	847.519
II Crediti		
- entro 12 mesi	1.477.702	1.257.301
- oltre 12 mesi		
Totale II	1.477.702	1.257.301
III Attività finanziarie che non non costituiscono immobilizzazioni	448.379	448.379
IV Disponibilità liquide	392.051	371.698
<b>Totale attivo circolante</b>	<b>3.066.114</b>	<b>2.924.897</b>
<b>D) RATEI E RISCONTI ATTIVI</b>	<b>493</b>	<b>1.352</b>
<b>Totale ratei e risconti attivi</b>	<b>493</b>	<b>1.352</b>
<b>TOTALE ATTIVO</b>	<b>3.637.134</b>	<b>3.512.418</b>

**STATO PATRIMONIALE PASSIVO**

<b>A) PATRIMONIO NETTO</b>		
I Capitale	2.256.668	2.256.668
II Riserva da sovrapprezzo azioni		
III Riserva di rivalutazione		
IV Riserva legale	520	520
V Riserva azioni proprie in portaf.		
VI Riserve statutarie	5.164	5.164
VII Altre riserve	2	1
VIII Utili (perdite) portati a nuovo	-330.412	-362.356
IX Utile (perdita) dell'esercizio	129.986	31.945
<b>Totale patrimonio netto</b>	<b>2.061.928</b>	<b>1.931.942</b>

	31/12/2007	31/12/2006
<b>B) FONDI PER RISCHI E ONERI</b>	60.111	53.458
<b>Totale fondi per rischi e oneri</b>	<u>60.111</u>	<u>53.458</u>
<b>C) TRATTAMENTO DI FINE RAPPORTO DI LAVORO SUBORDINATO</b>	12.676	15.062
<b>Totale trattamento di fine rapporto</b>	<u>12.676</u>	<u>15.062</u>
<b>D) DEBITI</b>		
- entro 12 mesi	1.465.689	1.452.461
- oltre 12 mesi		
<b>Totale debiti</b>	<u>1.465.689</u>	<u>1.452.461</u>
<b>E) RATEI E RISCONTI PASSIVI</b>	36.730	59.495
<b>Totale ratei e risconti</b>	<u>36.730</u>	<u>59.495</u>
<b>TOTALE PASSIVO</b>	<b>3.637.134</b>	<b>3.512.418</b>
<b><u>CONTO ECONOMICO</u></b>	<b>31/12/2007</b>	<b>31/12/2006</b>
<b>A) VALORE DELLA PRODUZIONE</b>		
1) Ricavi delle vendite e delle prestazioni	1.813.534	2.151.884
2) Variazioni delle rimanenze di prodotti in lavorazione, semilavorati e finiti	-55.678	-593.440
3) Variazioni dei lavori in corso su ordinaz.		
4) Incrementi di immobilizzazioni per lavori interni		
5) Altri ricavi e proventi :		
- vari	11.981	6.535
- contributi in conto esercizio	409.689	544.135
<b>Totale 05</b>	<u>421.670</u>	<u>550.670</u>
<b>Totale valore della produzione</b>	<b>2.179.526</b>	<b>2.109.114</b>
<b>B) COSTI DELLA PRODUZIONE</b>		
6) Per materie prime, sussidiarie, di consumo e di merci	-510.593	-594.961
7) Per servizi	-512.684	-592.027
8) Per godimento di beni di terzi	-133.646	-131.768
9) Per il personale :		
a) salari e stipendi	-514.558	-449.337
b) oneri sociali	-57.378	-52.067
c) trattamenti di fine rapporto	-22.724	-28.079
d) trattamento di quiescenza e simili		
e) altri costi		
<b>Totale 09</b>	<u>-594.660</u>	<u>-529.483</u>
10) Ammortamenti e svalutazioni		
a) ammortamento delle immobilizzazioni immateriali	-43.535	-38.688
b) ammortamento delle immobilizzazioni materiali	-69.818	-70.628

c) altre svalutazioni delle immobilizzaz.

	31/12/2007	31/12/2006
d) svalutazioni dei crediti compresi nell'attivo circolante e delle disponibilità liquide	<u>-113.353</u>	<u>-109.316</u>
<b>Totale 10</b>		
11) Variazioni delle rimanenze di materie prime, sussidiarie di consumo e merci	-43.859	-1.328
12) Accantonamenti per rischi	-6.653	
13) Altri accantonamenti		-26.555
14) Oneri diversi di gestione	<u>-20.139</u>	<u>-26.555</u>
<b>Totale costi della produzione</b>	<u>-1.935.587</u>	<u>-1.985.438</u>
<b>Differenza tra valore e costi di produzione (A-B)</b>	<b>243.939</b>	<b>123.676</b>
<b>C) PROVENTI E ONERI FINANZIARI</b>		
15) Proventi da partecipazioni :		
- da imprese controllate	41.023	
- da imprese collegate		
- altri		
<b>Totale 15</b>	<u>41.023</u>	
16) Altri proventi finanziari :		
a) da crediti iscritti nelle immobilizz. :		
- da imprese controllate		
- da imprese collegate		
- da controllanti		
- altri		
b) da titoli iscritti nelle immobilizz.		3.336
c) da titoli iscritti nell'attivo circolante		
d) proventi diversi dai precedenti :		
- da imprese controllate		
- da imprese collegate		
- da controllanti		
- da altri	2.284	3.483
<b>Totale 16</b>	<u>2.284</u>	<u>6.819</u>
17) Interessi e altri oneri finanziari		
- da imprese controllate		
- da imprese collegate		
- da controllanti		
- altri	-4.522	-3.427
<b>Totale 17</b>	<u>-4.522</u>	<u>-3.427</u>
<b>Totale proventi e oneri finanziari</b>	<b>38.785</b>	<b>3.392</b>
<b>D) RETTIFICHE DI VALORE DI ATTIVITA' FINANZIARIE</b>		
18) Rivalutazioni :		
a) di partecipazioni		
b) di immobilizzazioni finanziarie che non costituiscono partecipazioni		
c) di titoli iscritti nell'attivo circolante		
<b>Totale 18</b>		
19) Svalutazioni :		
a) di partecipazioni		

b) di immobilizzazioni finanziarie  
c) di titoli iscritti nell'attivo circolante

	31/12/2007	31/12/2006
<b>Totale rettifiche di valore e attività finanziarie</b>		
<b>E) PROVENTI E ONERI STRAORDINARI</b>		
20) Proventi :		
- plusvalenze da alienazioni	3.091	252
- altri proventi straordinari	47.379	14.819
<b>Totale 20</b>	<u>50.470</u>	<u>15.071</u>
21) Oneri :		
- minusvalenze da alienazioni	-1.448	
- imposte esercizi precedenti		-44.876
- altri oneri straordinari	-84.113	-44.876
<b>Totale 21</b>	<u>-85.561</u>	<u>-44.876</u>
<b>Totale delle partite straordinarie</b>	<u>-35.091</u>	<u>-29.805</u>
<b>Risultato prime delle imposte (A-B+/-C+/-D+/-E)</b>	<b>247.633</b>	<b>97.263</b>
22) Imposte sul reddito d'esercizio :		
a) imposte correnti	-117.647	-65.318
b) imposte differite (anticipate)		
<b>Totale 22</b>	<u>-117.647</u>	<u>-65.318</u>
<b>23) Utile (Perdita) dell'esercizio</b>	<b>129.986</b>	<b>31.945</b>

Il presente bilancio è conforme ai risultati delle scritture contabili

**Appendice D**

**SVILUPPUMBRIA S.P.A.**

Stato patrimoniale - attivo		31.12.2007	31.12.2006
A)	CREDITI V/SOCI PER VERSAMENTI DOVUTI		
B)	Immobilizzazioni		
I.	Immateriali		
1)	Costi impianto e ampliamento		
2)	Costi ricerca e sviluppo		
3)	Diritti di brevetto industriale e di utilizzo di opere dell'ingegno		
4)	Concessioni, licenze, marchi e diritti simili		
5)	Avviamento		
6)	Immobilizzazioni in corso e acconti		
7)	Altre		
	subtotale B I		
II.	Materiali		
1)	Terreni e fabbricati	5.941.155	6.046.995
2)	Impianti e macchinari		
3)	Attrezzature industriali e commerciali		
4)	Altri beni	36.992	57.170
5)	Immobilizzazioni in corso e acconti		
	subtotale B II	5.978.147	6.104.165
III.	Finanziarie		
1)	Partecipazioni in:		
a)	imprese controllate	881.571	881.571
b)	imprese collegate	1.511.598	1.564.607
c)	imprese controllanti		
d)	altre imprese	1.265.261	585.571
	subtotale B III 1	3.658.430	3.031.749
2)	Crediti		
a)	verso imprese controllate		
b)	verso imprese collegate		
c)	verso controllanti		
d)	verso altri		
3)	Altri titoli		
4)	Azioni proprie		
	subtotale B III	3.658.430	3.031.749
	Totale immobilizzazioni	9.636.577	9.135.914
C)	Attivo circolante		
I.	Rimanenze		
1)	Materie prime, sussidiarie e di consumo		
2)	Prodotti in corso di lavorazione e semilavorati		
3)	Lavori in corso su ordinazione	6.184.526	5.149.767
4)	Prodotti finiti e merci		
5)	Acconti		
	subtotale C I	6.184.526	5.149.767
II.	Crediti		
1)	Verso clienti		
-	entro 12 mesi	212.006	146.390
-	oltre 12 mesi		
	subtotale C II 1	212.006	146.390
2)	Verso imprese controllate		
-	entro 12 mesi		
-	oltre 12 mesi		
3)	Verso imprese collegate		
-	entro 12 mesi	224.752	245.740
-	oltre 12 mesi	68.502	67.618
	subtotale C II 3	293.254	313.358
4)	Verso imprese controllanti		
-	entro 12 mesi	1.827.373	1.992.144
-	oltre 12 mesi		
	subtotale C II 4	1.827.373	1.992.144
4 bis)	Crediti tributari	315.858	1.093.430
4 ter)	Imposte anticipate	3.692	45.061
5)	Verso altri		
-	entro 12 mesi	124.037	169.893
-	oltre 12 mesi	853.765	1.162.100
	subtotale C II 5	977.802	1.331.993
	subtotale C II	3.629.985	4.922.376
III.	Attività finanziarie che non costituiscono immobilizzazioni		
1)	Partecipazioni in imprese controllate	142.372	142.372
2)	Partecipazioni in imprese collegate	645.351	658.193
3)	Partecipazioni in imprese controllanti		
4)	Altre partecipazioni	139.884	167.992
5)	Azioni proprie		
6)	Altri titoli	1.500.000	1.500.000
	subtotale C III	2.427.607	2.468.557
IV.	Disponibilità liquide		
1)	Depositi bancari e postali	390.926	1.085.773
2)	Assegni		
3)	Denaro e valori in cassa	4.307	1.051
	subtotale C IV	395.233	1.086.824
	Totale attivo circolante	12.637.351	13.627.524
D)	Ratzi e riacconti		
-	vari	41.796	39.844
	Totale attive	22.315.724	22.802.482

Stato patrimoniale - passivo		31.12.2007	31.12.2006
<b>A1) Patrimonio netto</b>			
I.	Capitale sociale	5.746.558	5.746.558
II.	Riserva da sovrapprezzo delle azioni		
III.	Riserva di rivalutazione		
IV.	Riserva legale	26.022	14.522
V.	Riserva per azioni proprie in portafoglio		
VI.	Riserve statutarie		
VII.	Altre riserve:		
	- riserva straordinaria	423	423
	- riserva da conversione capitale sociale in Euro (Art.17 Decreto Legislativo 213/04)	72.755	72.755
	- riserva per arrotondamenti	-3	
VIII.	Utili (perdite) portati a nuovo	-983.085	-1.201.574
IX.	Utile (perdita) dell'esercizio	103.505	229.988
<b>Totale patrimonio netto</b>		<b>4.966.175</b>	<b>4.862.672</b>
<b>A2) Apporti ai sensi di LL.RR</b>			
a)	apporti ai sensi di L.L.R.R. a Fondo Programma	2.686.826	3.564.701
b)	apporti ai sensi di L.L.R.R. a destinazione vincolata	3.227.122	4.122.479
<b>Subtotale A2</b>		<b>5.913.948</b>	<b>7.687.180</b>
<b>B) Fondi per rischi e oneri</b>			
1)	Per trattamento di quiescenza e obblighi simili		
2)	Imposte differite		
3)	Altri		
<b>C) Trattamento fine rapporto di lavoro subordinato</b>		<b>1.039.910</b>	<b>1.098.939</b>
<b>D) Debiti</b>			
1)	Obbligazioni		
2)	Obbligazioni convertibili		
3)	Debito v/soci per finanziamenti		
4)	Debiti verso banche		
	- entro 12 mesi	4.249.533	4.248.718
	- oltre 12 mesi		
5)	Debiti verso altri finanziatori		
	- entro 12 mesi		
	- oltre 12 mesi		
6)	Acconti		
	- entro 12 mesi		
	- oltre 12 mesi		
7)	Debiti verso fornitori		
	- entro 12 mesi	416.652	163.615
	- oltre 12 mesi		
9)	Debiti verso imprese controllate		
	- entro 12 mesi		
	- oltre 12 mesi		
10)	Debiti verso imprese collegate		
	- entro 12 mesi		
	- oltre 12 mesi		
11)	Debiti v/controlante		
	- entro 12 mesi		
	- a medio /lungo		
12)	Debiti tributari		
	- entro 12 mesi	85.526	173.633
	- oltre mesi		
13)	Debiti verso istituti di previdenza e di sicurezza sociale		
	- entro 12 mesi	98.835	106.772
	- oltre 12 mesi		
14)	Altri debiti		
	- entro 12 mesi	422.972	332.618
	- oltre 12 mesi	5.122.173	4.128.334
<b>Totale debiti</b>		<b>10.395.691</b>	<b>9.153.690</b>
<b>E) Ratei e rincarichi</b>			
-	vari		
<b>Totale passivo</b>		<b>22.315.724</b>	<b>22.802.482</b>
<b>Conti d'ordine</b>			
Fidejussioni ricevute da terzi		65.972	65.972
Garanzie rilasciate a terzi		688.554	888.240
Fondi di terzi in amministrazione		28.373.939	28.578.252
<b>Totale conti d'ordine</b>		<b>29.128.465</b>	<b>29.532.465</b>


Conto economico			
A)	Valore della produzione		
1)	Ricavi delle vendite e delle prestazioni	449.884	1.206.640
2)	Variazioni rimanenze prodotti in corso di lavorazione, semilavorati e finiti		
3)	Variazioni di lavori in corso su ordinazione	1.034.759	99.285
4)	Incremento di immobilizzazioni		
5)	Altri ricavi e proventi		
	- vari	311.446	271.625
	- contributi in conto esercizio	377.506	24.031
5bis)	- utilizzo Fondo Programma:		
	1) per svolgimento programma 2007	2.301.748	2.527.069
	2) per copertura perdite su crediti ed altri costi	405.728	56.128
	<b>Totale valore della produzione</b>	<b>4.881.071</b>	<b>4.184.778</b>
B)	Costi della produzione		
6)	Per materie prime, sussidiarie, di consumo e di merci	71.020	59.099
7)	Per servizi	1.535.557	1.389.181
8)	Per godimento di beni di terzi	34.753	48.706
9)	Per il personale		
a)	Salari e stipendi	1.697.675	1.780.936
b)	Oneri sociali	445.186	461.672
c)	Trattamento di fine rapporto	147.062	152.607
d)	Trattamento di quiescenza e simili		
e)	Altri costi		
	<b>subtotale B 9</b>	<b>2.289.923</b>	<b>2.395.215</b>
10)	Ammortamenti e svalutazioni		
a)	Ammortamento delle immobilizzazioni immateriali		
b)	Ammortamento delle immobilizzazioni materiali	137.925	129.888
c)	Altre svalutazioni delle immobilizzazioni		
d)	Svalutazioni dei crediti compresi nell'attivo circolante		
	<b>subtotale B 10</b>	<b>137.925</b>	<b>129.888</b>
11)	Variazioni delle rimanenze di materie prime, sussidiarie, di consumo e merci		
12)	Accantonamenti per rischi		
13)	Altri accantonamenti		
14)	Oneri diversi di gestione	512.702	160.513
	<b>Totale costi della produzione</b>	<b>4.581.880</b>	<b>4.182.602</b>
	<b>Differenza tra valore e costi di produzione (A-B)</b>	<b>299.191</b>	<b>2.176</b>
C)	Proventi e oneri finanziari		
15)	Proventi da partecipazioni:		
	- verso controllate		
	- verso collegate		
	- verso controllanti		
	- altri		
16)	Altri proventi finanziari:		
a)	da crediti iscritti nelle immobilizzazioni		
b)	da titoli iscritti nelle immobilizzazioni che non costituiscono		
c)	da titoli iscritti nell'attivo circolante che non costituiscono partecipazioni	63.520	46.688
d)	proventi diversi dai precedenti:		
	- verso controllate		
	- verso collegate	883	337
	- verso controllanti		
	- altri	10.440	13.400
	<b>Subtotale C 16</b>	<b>74.843</b>	<b>60.425</b>
17)	Interessi e altri oneri finanziari:		
	- verso controllate		
	- verso collegate		
	- verso controllanti		
	- verso altri	233.737	200.872
	- Utilizzo fondo programma per copertura oneri finanziari	-208.863	-171.208
	<b>Subtotale C 17</b>	<b>24.874</b>	<b>29.664</b>
	<b>Totale proventi e oneri finanziari</b>	<b>49.969</b>	<b>30.761</b>
D)	Rettifiche di valore di attività finanziarie		
18)	Rivalutazioni:		
a)	di partecipazioni		
b)	di immobilizzazioni finanziarie che non costituiscono partecipazioni		
c)	di titoli iscritti nell'attivo circolante che non costituiscono partecipazioni		
19)	Svalutazioni:		
a)	di partecipazioni	860.801	538.227
a1)	utilizzo fondo programma per copertura perdite e minusvalenze su partecipazioni	-860.801	-538.227
b)	di immobilizzazioni finanziarie che non costituiscono partecipazioni		
c)	di titoli iscritti nell'attivo circolante che non costituiscono partecipazioni		
	<b>Totale rettifiche di valore di attività finanziarie</b>	<b>0</b>	<b>0</b>
E)	Proventi e oneri straordinari		
20)	Proventi:		
	plusvalenze da alienazioni		7.517
	varie	31.775	414.760
	<b>Subtotale E 20</b>	<b>31.775</b>	<b>422.277</b>
21)	Oneri:		
	minusvalenze da alienazioni		
	varie	1	
	<b>Subtotale E 21</b>	<b>1</b>	
	<b>Totale delle partite straordinarie</b>	<b>31.774</b>	
	<b>Risultato prima delle imposte (A-B+C+D+E)</b>	<b>380.934</b>	<b>455.214</b>
22)	Imposte sul reddito dell'esercizio, correnti, differite e anticipate		
a)	imposte correnti	236.060	159.734
b)	imposte differite (anticipate)	41.369	65.491
25)	Utile (Perdita) dell'esercizio		
		<b>103.505</b>	<b>229.988</b>

**COOPERATIVE AGRICOLE PROVENIENTI DALLA  
CHIUSURA DELLA GESTIONE LIQUIDATORIA EX  
ESAU**

## ELENCO COOPERATIVE:

- 1) SPOLETO DUCALE – CASALE TRIOCCO SCARL DI SPOLETO
- 2) GRIFO LATTE COOP. PRODUTTORI LATTE SCARL DI PERUGIA
- 3) CENTRO AGRICOLO ZOOTECNICO SCARL DI SPOLETO
- 4) COOP. CASEIFICIO SOCIALE DI NORCIA
- 5) COOP. PRODUTTORI TABACCO DEL PUGLIA – COLLEPEPE ( PERUGIA)
- 6) COOP. PRODUTTORI TABACCO ALTO TEVERE – AGRICOOPER DI CITERNA
- 7) COOP. UNIONE LAVORATORI AGRICOLI . DI MARSCIANO
- 8) FRANTOIO DI SPELLO - . UNIONE COOPERATIVA COLTIVATORI DIRETTI .
- 9) AZIENDA SILVO PASTORALE VALLE OBLITA - PRECI
- 10) TERRE DEL CARPINE - SCARL DI MAGIONE
- 11) CASEIFICIO SOCIALE COLFIORITO SCARL FOLIGNO
- 12) COOP AGRICOLA ZOOTECNICA DI TREVÌ SCARL
- 13) UMBRIA VITICOLTORI ASSOCIATI SCARL DI MARSCIANO
- 14) CANTINA SOCIALE TUDERNUM SCARL DI TODI
- 15) CANTINA DEI COLLI AMERINI SCARL DI AMELIA
- 16) COOP. OLEIFICIO SOCIALE FOLIGNO
- 17) COOP. OLEIFICIO MONTECCHIO (COM) SCARL DI MONTECCHIO
- 18) COOP DI SPERIMENTAZIONE TERRITORIALE PER LO SVILUPPO SOSTENIBILE – PASSIGNANO SUL TRASIMENO (PG)
- 19) SERVIZI FRA COLTIVATORI DIRETTI SCARL DI TODI ( PG)
- 20) COOP. AGRICOLA OTTOBRE SCARL DI MONTELEONE DI ORVIETO
- 21) OLEIFICIO COOPERATIVO TRA PRODUTTORI - CASTEL RITALDI - PERUGIA
- 22) OLEIFICIO COOPERATIVO IL PROGRESSO SCARL DI PANICALE

- 23) OLEIFICIO POZZOLESE SCARL DI CASTIGLIONE DEL LAGO
- 24) FRANTOIO SOCIALE IL MOLINETTO SCARL DI LUGNANO IN  
TEVERINA
- 25) OLEIFICIO COLTIVATORI DIRETTI DI AMELIA SCARL
- 26) SOC. COOP. MOLINI POPOLARI RIUNITI ELLERA DI CORCIANO  
UMBERTIDE
- 27) OLEIFICIO COOPERATIVO INTERCOMUNALE . DI LUGNANO IN  
TEVERINA
- 28) FRANTOIO SOCIALE INTERCOMUNALE DI ARNONE SCARL
- 29) . OLEIFICIO "PIAN DELLE VIGNE" SCARL DI SAN VENANZO
- 30) COOP OLEIFICIO COLTIVATORI DIRETTI SCARL DI GUARDEA
- 31) COOP. PRODUTTORI CARNE COLTIVATORI DIRETTI- TUDER SRL DI  
TODI
- 32) COOP. ORTOFRUTTICOLA SCARL DI BETTONA
- 33) CONSORZIO TABACCHICOLTORI UMBRI. DI CITTA' DI CASTELLO
- 34) CANTINA MONRUBIO DI CASTELVISCARDO (TR)
- 35) CONSORZIO COOP.VE PRODUTTORI TABACCO SCARL DI  
COLLAZZONE
- 36) COOP. OLIVICOLA .COLTIVATORI DIRETTI. PENNA IN TEVERINA DI  
.TERNI
- 37) CAMAUL . MONTANA ALTA UMBRIA LATTE FOSSATO DI VICO  
SCARL DI
- 38) PROD. AGR. SPONDE DEL TRASIMENO - PANICALE..



**Camera di Commercio Industria  
Artigianato e Agricoltura di PERUGIA**

## Informazioni societarie

### **SPOLETO DUCALE CASALE TRIOCCO SOCIETA' COOPERATIVA AGRICOLA**

**Forma giuridica: SOCIETA' COOPERATIVA A RESPONSABILITA LIMITATA**

**Sede legale: SPOLETO (PG) LOCALITA' PETROGNANO 54 cap 06049 stradario 80831**

**Codice fiscale: 00238650543**

**Numero REA: PG - 94433**

**STATO PATRIMONIALE AL 31 AGOSTO 2007**

STATO PATRIMONIALE ATTIVO	31.08.2007	31.08.2006	VARIAZIONI
<b>A) CREDITI VS/ SOCI PER VERSAMENTI ANCORA DOVUTI</b>			
<b>B) IMMOBILIZZAZIONI</b>			
<b>I - Immobilizzazioni immateriali</b>			
- Immobilizzazioni immateriali lorde	48.116,05	43.516,03	4.600,02
- Ammortamenti immobilizzazioni immateriali	38.289,19	27.885,07	10.404,12
<b>TOTALE</b>	<b>9.826,84</b>	<b>15.630,96</b>	<b>5.804,10</b>
<b>II - Immobilizzazioni materiali</b>			
- Immobilizzazioni materiali lorde	2.801.076,24	2.762.542,73	38.533,51
- F.do Ammortamento immobilizzazioni materiali	1.759.815,30	1.626.044,45	133.770,85
<b>TOTALE</b>	<b>1.041.260,94</b>	<b>1.136.498,28</b>	<b>95.237,34</b>
<b>III - Immobilizzazioni finanziarie</b>	200.698,10	190.376,98	10.321,12
<b>TOTALE IMMOBILIZZAZIONI (B)</b>	<b>1.251.785,90</b>	<b>1.342.506,22</b>	<b>90.720,32</b>
<b>C) ATIVO CIRCOLANTE</b>			
<b>I - Rimanenze</b>	3.050.651,86	2.917.475,63	133.176,22
<b>II - Crediti</b>			
a) entro l'esercizio	547.507,29	568.069,62	20.562,33
b) oltre esercizio	41.847,86	25.908,40	15.939,46
<b>III - Attività finanziarie</b>			
<b>IV - Disponibilità liquide</b>	22.764,65	16.800,67	5.963,98
<b>TOTALE ATIVO CIRCOLANTE (C)</b>	<b>3.662.771,66</b>	<b>3.528.254,32</b>	<b>134.517,33</b>
<b>D) RATEI E RISCONTI</b>	6.237,12	6.701,23	464,11
<b>TOTALE ATIVO</b>	<b>4.920.794,68</b>	<b>4.877.461,77</b>	<b>43.332,90</b>
<b>STATO PATRIMONIALE PASSIVO</b>	31.08.2007	31.08.2006	VARIAZIONI
<b>A) PATRIMONIO NETTO</b>			
<b>I - Capitale</b>	224.524,70	235.780,45	11.255,75
<b>II - Riserva da sovrapprezzo</b>	77.319,64	77.174,74	144,90
<b>III - Riserva di rivalutazione</b>	73.585,05	73.585,05	-
<b>IV - Riserva legale</b>	93.639,24	83.519,22	10.120,02
<b>V - Riserva per azioni proprie in portafoglio</b>			
<b>VI - Riserve statutarie</b>			
<b>VII - Altre riserve</b>	477.181,54	477.181,54	-
<b>VIII - Utile (perdite) parziale a nuovo</b>			
<b>IX - Utile (perdite) di esercizio</b>	585,80	378,78	207,02
<b>TOTALE</b>	<b>946.835,97</b>	<b>947.619,78</b>	<b>783,81</b>
<b>B) FONDI PER RISCHI ED ONERI</b>	5.389,64		5.389,64
<b>C) TFR</b>	37.514,86	33.237,82	4.277,04
<b>D) DEBITI</b>			
Debiti	3.923.273,37	3.887.049,13	36.204,24
- di cui esigibili oltre l'esercizio successivo	1.080.441,20	1.788.944,10	702.502,90
<b>TOTALE</b>	<b>3.923.273,37</b>	<b>3.887.049,13</b>	<b>36.204,24</b>
<b>E) RATEI E RISCONTI</b>	7.780,84	9.836,04	1.764,20
<b>TOTALE PASSIVO</b>	<b>4.920.794,68</b>	<b>4.877.461,77</b>	<b>43.332,90</b>

**CONTO ECONOMICO AL 31 AGOSTO 2007**

	31.08.2007	31.08.2006	VARIAZIONI
<b>A) Valore della produzione</b>			
1) ricavi delle vendite e delle prestazioni	1.781.409,19	1.670.431,19	110.978,00
2) variazioni delle rimanenze di prodotti in corso di lav., servizi, e finiti	132.203,50	220.615,75	88.412,25
3) variazioni dei lavori in corso su ordinazione			
4) incrementi di immobilizzazioni per lavori interni			
5) altri ricavi e proventi	119.620,57	19.629,16	99.991,41
<b>Totale (A) Valore della Produzione</b>	<b>2.033.233,26</b>	<b>1.910.676,19</b>	<b>122.557,16</b>
<b>B) Costi della produzione</b>			
A) per materie prime, sussidiarie, di consumo e di merci	768.245,90	648.877,14	99.368,76
7) per servizi	542.997,95	585.606,74	42.608,79
8) per godimento di beni di terzi	14.153,40	12.084,93	2.068,47
9) per il personale			
a) salari e stipendi	291.671,11	248.682,08	42.989,03
b) oneri sociali	32.840,80	48.657,52	15.796,72
c) trattamento di fine rapporto	6.695,19	6.663,27	31,92
d) trattamento di quiescenza e simili			
e) altri costi	17.510,62	17.531,05	20,43
10) ammortamenti e svalutazioni			
a) ammortamento delle immobilizzazioni in materiali	10,40	9,65	0,75
b) ammortamento delle immobilizzazioni materiali	161.816,07	148.756,17	13.059,90
c) altre svalutazioni delle immobilizzazioni			
d) svalutazioni dei crediti complessivi nell'attivo circ. e nelle disp. liquide	5.164,57	5.281,26	116,69
11) variazioni delle rimanenze di materie prime, suss. di consumo e merci	922,23	1.569,43	596,70
12) accantonamenti per rischi			
13) altri accantonamenti	1.031,48		1.031,48
14) oneri dovuti di gestione	38.397,48	44.579,33	26.181,85
<b>Totale (B) Costi della Produzione</b>	<b>1.889.773,95</b>	<b>1.816.845,12</b>	<b>72.928,83</b>
<b>DIFFERENZA TRA VALORE E COSTI DELLE PRODUZIONI (A-B)</b>			
	<b>143.467,31</b>	<b>93.830,98</b>	<b>49.636,33</b>
<b>C) Proventi ed oneri finanziari</b>			
15) proventi da partecipazioni			
16) altri proventi finanziari			
a) da crediti iscritti nelle imm. che non costituiscono partecipazioni			
b) da titoli iscritti nelle imm. che non costituiscono partecipazioni			
c) da titoli iscritti nell'attivo circ. che non costituiscono partecipazioni	21,26		21,26
d) proventi diversi dai precedenti	27,92	71,86	43,94
17) interessi ed altri oneri finanziari	439.832,02	85.192,31	54.639,71
<b>Totale (C) proventi ed oneri finanziari (15+16-17)</b>	<b>139.787,64</b>	<b>86.128,45</b>	<b>53.659,19</b>
<b>D) Rimborsazioni di valore di attività finanziarie</b>			
18) rimborsazioni			
a) di partecipazioni			
b) di imm. finanziarie che non costituiscono partecipazioni			
c) di titoli iscritti nell'attivo circ. che non costituiscono partecipazioni			
19) svalutazioni			
a) di partecipazioni			
b) di imm. finanziarie che non costituiscono partecipazioni			
c) di titoli iscritti nell'attivo circ. che non costituiscono partecipazioni			
<b>Totale (D) delle rimborsazioni</b>			
<b>E) Proventi ed oneri straordinari</b>			
20) proventi	7.576,33	3.883,39	3.692,94
21) oneri		2.501,36	2.501,36
<b>Totale (E) delle perdite straordinarie</b>	<b>7.576,33</b>	<b>1.382,03</b>	<b>6.194,30</b>
<b>RESULTATO PRIMA DELLE IMPOSTE (A-B+C-D+E)</b>			
	<b>11.245,80</b>	<b>10.992,56</b>	<b>1.153,24</b>
22) imposte sul reddito di esercizio	10.660,00	9.713,78	946,22
Imposte municipale			
<b>23) Utile (perdita) di esercizio</b>	<b>685,80</b>	<b>1.278,78</b>	<b>592,92</b>

**GRUPPO GRIFFO LATTE  
SOCIETA' COOPERATIVA AGRICOLA**

**Sede in Ponte San Giovanni – PG – Via Dei Loggi 59  
Codice fiscale 00162070544  
Registro imprese PG039-2655**

GRUPPO GRIFO LATTE Soc. Agricola Cooperativa

Sede in Ponte San Giovanni - PG - Via Dei Loggi 59

Capitale Sociale 1.216.135,00 EURO

Codice Fiscale 00162070544

Partita IVA 00162070544

Registro Imprese PG039-2655

**BILANCIO DI ESERCIZIO**

**STATO PATRIMONIALE - ATTIVO**

al 31/12/07

al 31/12/06

**A) CREDITI VERSO SOCI PER VERSAMENTI AN-  
CORRA DOVUTI, CON SEPARATA INDICAZIONE  
DELLA PARTE GIA' RICHIAMATA**

1) CREDITI VERSO SOCI PER VERSAMENTI  
GIA' RICHIAMATI.....

0

0

2) CREDITI VERSO SOCI PER VERSAMENTI  
NON ANCORA RICHIAMATI.....

**TOTALE CREDITI VERSO SOCI (A).....**

**0**

**0**

**B) IMMOBILIZZAZIONI, CON SEPARATA INDICA-  
ZIONE DI QUELLE CONCESSE IN LOCAZIONE  
FINANZIARIA:**

**I. IMMOBILIZZAZIONI IMMATERIALI**

1) COSTI DI IMPIANTO E DI AMPLIAMENTO.....

2.115

20.608

2) COSTI DI RICERCA, DI SVILUPPO E DI  
PUBBLICITA'.....

6.337

14.756

3) DIRITTI DI BREVETTO INDUSTRIALE E  
DIRITTI DI UTILIZZAZIONE DELLE OPERE  
DELL'INGEGNO.....

4) CONCESSIONI, LICENZE, MARCHI E  
DIRITTI SIMILI.....

1.726.701

1.862.042

5) AVVIAMENTO.....

0

1.033



6) IMMOBILIZZAZIONI IN CORSO E ACCONTI.....	51.478	304.170
7) ALTRE .....	25.839	30.924
<b>COSTI PLURIENNALI DA AMMORTIZZARE</b>		
TOTALE.....	<u>1.812.470</u>	<u>2.233.533</u>

**II. IMMOBILIZZAZIONI MATERIALI**

1) TERRENI E FABBRICATI.....	5.466.120	5.709.804
2) IMPIANTI E MACCHINARIO.....	2.243.481	1.890.079
3) ATTREZZATURE INDUSTRIALI/COMMERCIALI.....	328.532	215.752
4) ALTRI BENI.....	361.220	356.434
5) IMMOBILIZZAZIONI IN CORSO E ACCONTI.....	354.071	2.033.781
TOTALE.....	<u>8.753.424</u>	<u>10.205.850</u>

**III. IMMOBILIZZAZIONI FINANZIARIE**

1) PARTECIPAZIONI IN :		
a) imprese controllate.....		
b) imprese collegate.....		
c) imprese controllanti.....		
d) altre imprese.....	32.647	32.647
2) CREDITI VERSO :		
a) imprese controllate.....		
b) imprese collegate.....		
c) controllanti.....		
d) altri.....	217.380	496.838
3) ALTRI TITOLI.....	5.228	5.228
4) AZIONI PROPRIE, CON INDICAZIONE ANCHE DEL VALORE NOMINALE COMPLESSIVO.....		
TOTALE.....	<u>255.255</u>	<u>534.713</u>
<b>TOTALE IMMOBILIZZAZIONI (B).....</b>	<u><b>10.821.149</b></u>	<u><b>12.974.096</b></u>

## **C) ATTIVO CIRCOLANTE**

### **I. RIMANENZE**

#### **1) MATERIE PRIME, SUSSIDIARIE E DI**

CONSUMO.....	805.333	669.224
--------------	---------	---------

#### **2) PRODOTTI IN CORSO DI LAVORAZIONE E**

SEMILAVORATI.....

#### **3) LAVORI IN CORSO SU ORDINAZIONI.....**

4) PRODOTTI FINITI E MERCI.....	2.426.777	2.364.401
---------------------------------	-----------	-----------

#### **5) ACCONTI.....**

TOTALE.....	<u>3.232.110</u>	<u>3.033.625</u>
-------------	------------------	------------------

### **II. CREDITI VERSO :**

1) CLIENTI.....	14.460.996	12.057.662
-----------------	------------	------------

#### **2) IMPRESE CONTROLLATE.....**

#### **3) IMPRESE COLLEGATE.....**

#### **4) CONTROLLANTI.....**

4-bis) CREDITI TRIBUTARI.....	2.433.798	4.587.396
-------------------------------	-----------	-----------

#### **4-ter) IMPOSTE ANTICIPATE.....**

5) ALTRI.....	543.990	604.222
---------------	---------	---------

TOTALE.....	<u>17.438.784</u>	<u>17.229.280</u>
-------------	-------------------	-------------------

### **III. ATTIVITA' FINANZIARIE CHE NON**

#### **COSTITUISCONO IMMOBILIZZAZIONI**

#### **1) PARTECIPAZIONI IN IMPRESE CONTROLLATE**

#### **2) PARTECIPAZIONI IN IMPRESE COLLEGATE...**

#### **3) PARTECIPAZIONI IN IMPRESE CONTROLLAN-**

TI.....

#### **4) ALTRE PARTECIPAZIONI.....**

#### **5) AZIONI PROPRIE, CON INDICAZIONI ANCHE**

DEL VALORE NOMINALE COMPLESSIVO.....		
6) ALTRI TITOLI.....	2.014	2.014
TOTALE.....	<u>2.014</u>	<u>2.014</u>
<b>IV. DISPONIBILITA' LIQUIDE</b>		
1) DEPOSITI BANCARI E POSTALI.....	483.582	845.467
2) ASSEGNI.....		
3) DENARO E VALORI IN CASSA.....	20.874	175.986
TOTALE.....	<u>504.456</u>	<u>1.021.453</u>
<b>TOTALE ATTIVO CIRCOLANTE (C).....</b>	<b><u>21.177.364</u></b>	<b><u>21.286.372</u></b>
<b>D) RATEI E RISCONTI, CON SEPARATA INDICAZIONE DEL DISAGGIO SUI PRESTITI</b>		
1) RATEI ATTIVI.....	0	8.985
2) RISCONTI ATTIVI.....	20.133	3.031
TOTALE RATEI E RISCONTI (D).....	<u>20.133</u>	<u>12.016</u>
<b>TOTALE ATTIVO ( A + B + C + D ).....</b>	<b><u>32.018.646</u></b>	<b><u>34.272.484</u></b>

**STATO PATRIMONIALE PASSIVO**

al 31/12/07

al 31/12/06

**A) PATRIMONIO NETTO**

I. CAPITALE.....	1.216.135	732.539
II. RISERVA DA SOVRAPPREZZO DELLE AZIONI.....	445	491.812
III. RISERVA DI RIVALUTAZIONE.....		
IV. RISERVA LEGALE.....	2.487	2.487
V. RISERVE STATUTARIE.....	17.784	17.784
VI. RISERVA PER AZIONI PROPRIE IN PORTAFOGLIO.....		
VII. ALTRE RISERVE, DISTINTAMENTE INDI- CATE.....	3.230.044	3.230.044
VIII. UTILI ( PERDITE ) PORTATI A NUOVO.	321.607	
IX. UTILE ( PERDITA ) DELL'ESERCIZIO..	10.187	321.607
<b>TOTALE PATRIMONIO NETTO (A).....</b>	<b>4.155.475</b>	<b>4.153.059</b>

**B) FONDI PER RISCHI ED ONERI**

1) FONDI DI TRATTAMENTO DI QUIESCENZA E OBBLIGHI SIMILI.....	144.534	111.489
2) PER IMPOSTE, ANCHE DIFFERITE.....	0	0
3) ALTRI ACCANTONAMENTI.....	35.000	73.049
<b>TOTALE FONDI PER RISCHI ED ONERI (B).</b>	<b>179.534</b>	<b>184.538</b>

**C) TRATTAMENTO DI FINE RAPPORTO DI****LAVORO SUBORDINATO**

1) FONDO TRATTAMENTO DI FINE RAPPORTO...	1.485.555	1.584.746
<b>TOTALE TRATTAMENTO FINE RAPPORTO (C)....</b>	<b>1.485.555</b>	<b>1.584.746</b>

**D) DEBITI**

1) OBBLIGAZIONI.....		
2) OBBLIGAZIONI CONVERTIBILI.....		
3) DEBITI VERSO SOCI PER FINANZIAMENTI.....		
4) DEBITI VERSO BANCHE.....	12.561.821	14.975.582
5) DEBITI VERSO ALTRI FINANZIATORI.....		
6) ACCONTI.....		
7) DEBITI VERSO FORNITORI.....	7.601.055	7.789.428
8) DEBITI RAPPRESENTATI DA TITOLI DI CREDITO.....	4.000.000	3.033.265
9) DEBITI VERSO IMPRESE CONTROLLATE.....		
10) DEBITI VERSO IMPRESE COLLEGATE.....		
11) DEBITI VERSO CONTROLLANTI.....		
12) DEBITI TRIBUTARI.....	272.801	221.381
13) DEBITI VERSO ISTITUTI DI PREVIDENZA E DI SICUREZZA SOCIALE.....	705.546	572.155
14) ALTRI DEBITI.....	987.736	1.664.646
<b>TOTALE DEBITI (D).....</b>	<b><u>26.128.959</u></b>	<b><u>28.256.457</u></b>
<b>E) RATEI E RISCONTI, CON SEPARATA INDICAZIONE DELL'AGGIO SUI PRESTITI.....</b>		
1) RATEI PASSIVI.....	69.124	93.685
2) RISCONTI PASSIVI.....	0	0
<b>TOTALE RATEI E RISCONTI (E).....</b>	<b><u>69.124</u></b>	<b><u>93.685</u></b>
<b>TOTALE PASSIVO/NETTO (A + B + C + D + E).....</b>	<b><u>32.018.647</u></b>	<b><u>34.272.485</u></b>

**CONTI D'ORDINE**

al 31/12/07

al 31/12/06

**A) CONTI D'ORDINE ATTIVI**

1) BENI DI TERZI IN DEPOSITO.....	0	0
2) DEPOSITARI NOSTRI BENI.....	0	0
3) IMPEGNI.....	0	0
4) RISCHI.....	16.061.301	16.579.312
<b>TOTALE CONTI D' ORDINE ATTIVI (A).....</b>	<b>16.061.301</b>	<b>16.579.312</b>

**CONTI D'ORDINE**

al 31/12/07

al 31/12/06

**A) CONTI D'ORDINE PASSIVI**

1) DEPOSITARI BENI DI TERZI PRESSO L'IMPRESA.....	0	0
2) NOSTRI BENI PRESSO TERZI.....	0	0
3) IMPEGNI.....	0	0
4) RISCHI.....	16.061.301	16.579.312
<b>TOTALE CONTI D'ORDINE PASSIVI (A).....</b>	<b>16.061.301</b>	<b>16.579.312</b>

**CONTO ECONOMICO**

al 31/12/07

al 31/12/06

**A) VALORE DELLA PRODUZIONE**

## 1) RICAVI DELLE VENDITE E DELLE

PRESTAZIONI..... 51.296.275 50.154.511

## 2) VARIAZIONE DELLE RIMANENZE DI PRO-

DOTTI IN CORSO DI LAVORAZIONE,

SEMILAVORATI E FINITI..... 62.376 726.032

## 3) VARIAZIONE DEI LAVORI IN CORSO DI

ORDINAZIONE.....

## 4) INCREMENTI DI IMMOBILIZZAZIONI PER

LAVORI INTERNI.....

## 5) ALTRI RICAVI E PROVENTI, CON SEPARA-

TA INDICAZIONE DEI CONTRIBUTI IN

CONTO ESERCIZIO..... 420.922 371.035

CONTRIBUTI IN CONTO ESERCIZIO..... 180.000 300.000

**TOTALE VALORE DELLA PRODUZIONE (A)** 51.959.573 51.551.578**B) COSTI DELLA PRODUZIONE**

## 6) PER MATERIE PRIME, SUSSIDIARIE, DI

CONSUMO E DI MERCI..... - 33.817.690 - 33.191.393

7) PER SERVIZI..... - 9.444.197 - 10.055.652

8) PER GODIMENTO DI BENI DI TERZI..... - 411.196 - 433.833

## 9) PER IL PERSONALE :

a) salari e stipendi..... - 4.638.699 - 4.262.168

b) oneri sociali..... - 742.344 - 701.665

c) trattamento di fine rapporto..... - 248.544 - 226.982

d) trattamento di quiescenza/simili.....

e) altri costi..... - 26.600 - 66.930

**10) AMMORTAMENTI E SVALUTAZIONI :**

**a) amm.to delle immobilizzazioni**

immateriali..... **300.096** **320.613**

**b) amm.to delle immobilizzazioni**

materiali..... **1.142.605** **1.119.205**

**c) altre svalutazioni delle**

immobilizzazioni.....

**d) svalutazioni dei crediti compresi**

nell'attivo circolante e delle

disponibilità liquide.....

**11) VARIAZIONE DELLE RIMANENZE DI MATERIE PRIME, SUSSIDIARIE, DI CONSUMO**

**E MERCI..... 136.109 - 126.183**

**12) ACCANTONAMENTI PER RISCHI..... 0 30.000**

**13) ALTRI ACCANTONAMENTI..... 0 0**

**14) ONERI DIVERSI DI GESTIONE..... 346.935 - 567.197**

**TOTALE COSTI DELLA PRODUZIONE (B)..... - 50.982.797 - 51.101.821**

**DIFFERENZA TRA VALORE E COSTI DELLA**

**PRODUZIONE ( A - B.)..... 978.778 449.757**

**C) PROVENTI E ONERI FINANZIARI**

**15) PROVENTI DA PARTECIPAZIONI.....**

**16) ALTRI PROVENTI FINANZIARI :**

**a) da crediti iscritti nelle**

immobilizzazioni..... **0 0**

**b) da titoli iscritti nelle**

immobilizzazioni.....

**c) da titoli iscritti nell'attivo**

circolante.....		
d) proventi diversi dai precedenti.....	22.234	21.987
17) INTERESSI E ALTRI ONERI FINANZIARI.....	870.445	693.303
17-bis) UTILI E PERDITE SU CAMBI.....		
<b>TOTALE PROVENTI/ONERI FINANZIARI (C)</b>	<b><u>848.211</u></b>	<b><u>671.316</u></b>

**D) RETTIFICHE DI VALORE DI ATTIVITA'**

**FINANZIARIE**

**18) RIVALUTAZIONI :**

- a) di partecipazioni.....
- b) di immobilizzazioni finanziarie.....
- c) di titoli iscritti nell'attivo

circolante.....

**19) SVALUTAZIONI :**

- a) di partecipazioni.....
- b) di immobilizzazioni finanziarie.....
- c) di titoli iscritti nell'attivo

circolante.....

**TOTALE RETTIFICHE DI VALORE DI**

**ATTIVITA' FINANZIARIE (D).....**

**E) PROVENTI E ONERI STRAORDINARI**

**20) PROVENTI CON SEPARATA INDICAZIONE**

**DELLE PLUSVALENZE DA ALIENAZIONI I**

**CUI RICAVI NON SONO ISCRIVIBILI AL**

n.5).....

a) Proventi straordinari	0	0
b) Plusvalenze alienazioni	0	15.972

21) ONERI, CON SEPARATA INDICAZIONE DEL-

LE MINUSVALENZE DA ALIENAZIONI, I CUI

EFFETTI CONTABILI NON SONO ISCRIVI-

BILI AL N.14), E DELLE IMPOSTE RELA-

TIVE A ESERCIZI PRECEDENTI.....

a) Oneri straordinari.....

0

0

**TOTALE PARTITE STRAORDINARIE (E).....**

**0**

**15.972**

RISULTATO PRIMA DELLE IMPOSTE

**( A - B +/- C +/- D +/- E ).....**

**128.585**

**205.587**

22) IMPOSTE SUL REDDITO DELL'ESERCIZIO,

CORRENTI, DIFFERITE E ANTICIPATE.....

a) Correnti.....

118.378

116.020

b) Differite.....

c) Anticipate.....

**23) UTILE (PERDITE) DELL'ESERCIZIO.....**

**10.187**

**321.607**

Il sottoscritto amministratore dichiara che il presente documento informatico è conforme a quello trascritto e sottoscritto sui libri sociali della società.

Imposta di bollo assolta in modo virtuale tramite la Camera di Commercio di PERUGIA - Autorizzazione n. 159194 del 22.11.2001 emanata da Agenzia delle Entrate di Perugia.

Informazioni societarie

**CENTRO AGRICOLO ZOOTECNICO DI  
PETROGNANO - SOCIETA' COO- PERATIVA A  
RESPONSABILITA' LIMITATA**

**Forma giuridica: SOCIETA' COOPERATIVA A RESPONSABILITA LIMITATA**

**Sede legale: SPOLETO (PG) LOC. PETROGNANO cap 06040 stradario 80831**

**Codice fiscale: 00320530546**

**Numero REA: PG - 91898**

CENTRO AGRICOLA ZOOTECNICO SOC. COOP. AGRICOLA  
LOC. PETROGNANO SPOLETO

STATO PATRIMONIALE AL 31/12/2007

**ATTIVO** 31/12/2007 31/12/2006

**A - CREDITI VERSO SOCI PER  
VERSAMENTI ANCORA DOVUTI**

**B - IMMOBILIZZAZIONI**

I Imm. Immateriali	68.828	80.299
II Imm. Materiali	469.405	473.362
III Imm. Finanziarie	22.833	22.833

**TOTALE IMMOBILIZZAZIONI** 561.065 576.494

**C - ATTIVO CIRCOLANTE**

I Rimanenze	665.720	687.177
II Crediti esigibili entro l'esercizio	56.705	61.818
III Crediti esigibili oltre esercizio	0	0
IV Disponibilità liquide	21.981	284

**TOTALE ATTIVO CIRCOLANTE** 744.406 749.279

**D- RATEI E RISCONTI** 110.690 103.910

**TOTALE ATTIVO (A + B+ C)** 1.416.162 1.429.683

**PASSIVO**

	31/12/2007	31/12/2006
<b>A - PATRIMONIO NETTO</b>		
I Capitale sociale	576.453	576.453
II Riserva da sovrapprezzo		
III Riserva di rivalutazione		
IV Riserva legale	59.632	59.632
VII Altre riserve	106.753	230.799
VIII Perdite di esercizio	-134.555	-124.046
IX utile di esercizio		
<b>TOTALE PATRIMONIO NETTO</b>	<b>608.283</b>	<b>742.838</b>
<b>B - FONDI PER RISCHI ED ONERI</b>		
	16.500	16.500
<b>C - TRATTAMENTO DI FINE RAPPORTO LAVORO</b>		
	41.496	35.013
<b>D - DEBITI</b>		
Esigibili entro l'esercizio successivo	559.351	393.333
Esigibili oltre l'esercizio successivo	184.846	235.859
<b>TOTALE DEBITI</b>	<b>744.197</b>	<b>629.191</b>
<b>E - RATEI E RISCONTI</b>		
	5.686	6.141
<b>TOTALE PASSIVO ( A + B + C +D+ E )</b>	<b>1.416.162</b>	<b>1.429.683</b>

CENTRO AGRICOLO ZOOTECNICO SOC. COOP. AGRICOLA  
LOC PETROGNANO SPOLETO

CONTÓ ECONOMICO

	31/12/2007	31/12/2006
<b>A - VALORE DELLA PRODUZIONE</b>		
1) Ricavi delle vendite e prestazioni	918.177	942.046
2) Variazioni delle rimanenze prodotti finiti (+)		84.352
Variazione delle rimanenze prodotti finiti (-)	5.559	
3) Variazione lavori in corso su ordinazione (+)		
Variazione lavori in corso su ordinazione (-)		
5) Altri ricavi e proventi		
a - contributi esercizio	75.475	75.145
b - contributi in capitale	9.922	9.960
c - altri ricavi e proventi	20.671	31.805
<b>TOTALE VALORE DELLA PRODUZIONE</b>	<b>1.018.685</b>	<b>1.143.308</b>
<b>B - COSTI DELLA PRODUZIONE</b>		
6) Materie prime, sussidiarie e merci	770.394	613.511
7) Spese per servizi	156.909	176.983
8) Godimento beni di terzi	17.215	8.647
9) Personale		
a - salari e stipendi	159.234	162.033
b - oneri sociali	43.346	43.758
c - Trattamento Fine Rapporto	8.551	9.783
e - Altri costi	0	0
10) Ammortamenti		
a - ammortamenti immobilizzazioni immateriali	11.471	11.471
b - ammortamenti immobilizzazioni materiali	61.444	71.943
11) Var. rimanenze di materie prime suss. e merci (+)		
Var. rimanenze di materie prime suss. e merci (-)	15.898	61.031
12) Accantonamenti per rischi		
14) Oneri diversi di gestione	2.637	2.069
<b>TOTALE COSTI DELLA PRODUZIONE</b>	<b>1.247.099</b>	<b>1.161.229</b>

	31/12/2007	31/12/2006
<b>DIFFERENZA VALORE PRODUZIONE COSTI DELLA PRODUZIONE ( A - B )</b>	<b>-228.415</b>	<b>-17.921</b>
 <b>C - PROVENTI E ONERI FINANZIARI</b>		
16d ) Proventi diversi	0	0
17 ) Interessi ed oneri finanziari	23.904	23.766
<b>TOTALE PROVENTI ONERI FINANZIARI</b>	<b>-23.904</b>	<b>-23.766</b>
 <b>E - PROVENTI E ONERI STRAORDINARI</b>		
20) Proventi straordinari Plusvalenze patrimoniali	150.406	355
21) Oneri straordinari	32.642	77.553
<b>TOTALE PROVENTI E ONERI STRAORDI.</b>	<b>117.764</b>	<b>-77.198</b>
 <b>RISULTATO PRIMA DELLE IMPOSTE ( A - B - C + E )</b>	 <b>-134.555</b>	 <b>-118.885</b>
22 ) Imposte	0	5.161
23) Risultato di esercizio	-134.555	-124.046
 <b>26 PERDITA DI ESERCIZIO</b>	 <b>-134.555</b>	 <b>-124.046</b>

IL CONSIGLIO DI AMM.NE

DOCUMENTO INFORMATICO CONFORME ALLE SCRITTURE EX DPR 445/2000

4

Camera di Commercio Industria  
Artigianato e Agricoltura di PERUGIA

## Informazioni societarie

### **CASEIFICIO SOCIALE DI NORCIA - SOCIETA' AGRICOLA COOPERATIVA**

**Forma giuridica: SOCIETA' COOPERATIVA A RESPONSABILITA LIMITATA**

**Sede legale: NORCIA (PG) LOCALITA' OPACO cap 06046 stradario 80289**

**Codice fiscale: 00161260542**

**Numero REA: PG - 96530**

CASEIFICIO SOCIALE DI NORCIA SOC.AGRICOLA COOP.

CASEIFICIO SOCIALE DI NORCIA SOC.AGRICOLA COOP.

Bilancio al 31/12/2007

Stato patrimoniale attivo		31/12/2007	31/12/2006
<b>A) Crediti verso soci per versamenti ancora dovuti</b> (di cui già richiamati )			844
<b>B) Immobilizzazioni</b>			
<i>I. Immateriali</i>	458		686
- (Ammortamenti)		458	686
- (Svalutazioni)			
<i>II. Materiali</i>	4.226		4.226
- (Ammortamenti)	2.605		1.760
- (Svalutazioni)			
<i>III. Finanziarie</i>	136.577	1.621	2.466
- (Svalutazioni)			136.577
<b>Totale immobilizzazioni</b>		136.577	136.577
		<b>138.656</b>	<b>139.729</b>
<b>C) Attivo circolante</b>			
<i>I. Rimanenze</i>			
<i>II. Crediti</i>			
- entro 12 mesi	843.032		852.534
- oltre 12 mesi	6.136		6.136
<i>III. Attività finanziarie che non costituiscono immobilizzazioni</i>		849.168	858.670
<i>IV. Disponibilità liquide</i>		57.486	41.001
<b>Totale attivo circolante</b>		906.654	899.871
<b>D) Ratei e risconti</b>		1.796	92
<b>Totale attivo</b>		1.047.106	1.040.336
<b>Stato patrimoniale passivo</b>		<b>31/12/2007</b>	<b>31/12/2006</b>
<b>A) Patrimonio netto</b>			
<i>I. Capitale</i>		29.799	29.799

Bilancio al 31/12/2007

Pagina 1

CASEIFICIO SOCIALE DI NORCIA SOC. AGRICOLA COOP.

<i>II. Riserva da sovrapprezzo delle azioni</i>		
<i>III. Riserva di rivalutazione</i>		
<i>IV. Riserva legale</i>	425	
<i>V. Riserve statutarie</i>		
<i>VI. Riserva per azioni proprie in portafoglio</i>		
<i>VII. Altre riserve</i>		
<i>VIII. Utili (perdite) portati a nuovo</i>	(16.699)	(17.648)
<i>IX. Utile d'esercizio</i>	5.659	1.417
<i>IX. Perdita d'esercizio</i>	()	()
<i>Acconti su dividendi</i>	()	()
<i>Copertura parziale perdita d'esercizio</i>		
<b>Totale patrimonio netto</b>	<b>19.184</b>	<b>13.568</b>
<b>B) Fondi per rischi e oneri</b>	<b>44.665</b>	<b>16.665</b>
<b>C) Trattamento fine rapporto di lavoro subordinato</b>		
<b>D) Debiti</b>		
- entro 12 mesi	906.152	896.883
- oltre 12 mesi	77.059	113.143
	983.211	1.010.026
<b>E) Ratei e risconti</b>	<b>46</b>	<b>77</b>
<b>Totale passivo</b>	<b>1.047.106</b>	<b>1.040.338</b>
<b>Conti d'ordine</b>	<b>31/12/2007</b>	<b>31/12/2006</b>
1) Sistema improprio dei beni altrui presso di noi		
2) Sistema improprio degli impegni	405.989	405.989
3) Sistema improprio dei rischi		
4) Raccordo tra norme civili e fiscali		
<b>Totale conti d'ordine</b>	<b>405.989</b>	<b>405.989</b>
<b>Conto economico</b>	<b>31/12/2007</b>	<b>31/12/2006</b>
<b>A) Valore della produzione</b>		
1) Ricavi delle vendite e delle prestazioni	4.759.120	4.813.486
2) Variazione delle rimanenze di prodotti in lavorazione, semilavorati e finiti		
3) Variazioni dei lavori in corso su ordinazione		
4) Incrementi di immobilizzazioni per lavori interni		
5) Altri ricavi e proventi:		
- vari	3	2
- contributi in conto esercizio		
- contributi in conto capitale (quote esercizio)		
<b>Totale valore della produzione</b>	<b>4.759.123</b>	<b>4.813.488</b>

Bilancio al 31/12/2007

Pagina 2

*CASEIFICIO SOCIALE DI NORCIA SOC. AGRICOLA COOP.*

**B) Costi della produzione**

6) Per materie prime, sussidiane, di consumo e di merci	4.455.787	4.513.397
7) Per servizi	258.847	266.493
8) Per godimento di beni di terzi		
9) Per il personale		
a) Salari e stipendi	12.855	16.064
b) Oneri sociali	2.141	2.146
c) Trattamento di fine rapporto		
d) Trattamento di quiescenza e simili		
e) Altri costi		
	14.996	18.210
10) Ammortamenti e svalutazioni		
a) Ammortamento delle immobilizzazioni immateriali	229	229
b) Ammortamento delle immobilizzazioni materiali	845	795
c) Altre svalutazioni delle immobilizzazioni		
d) Svalutazioni dei crediti compresi nell'attivo circolante e delle disponibilità liquide		
	1.074	1.024
11) Variazioni delle rimanenze di materie prime, sussidiane, di consumo e merci		243
12) Accantonamento per rischi	28.000	
13) Altri accantonamenti		
14) Oneri diversi di gestione	1.985	1.073
<b>Totale costi della produzione</b>	<b>4.760.689</b>	<b>4.800.440</b>
<b>Differenza tra valore e costi di produzione (A-B)</b>	<b>(1.566)</b>	<b>13.048</b>

**C) Proventi e oneri finanziari**

15) Proventi da partecipazioni:

- da imprese controllate
- da imprese collegate
- altri

16) Altri proventi finanziari:

- a) da crediti iscritti nelle immobilizzazioni
  - da imprese controllate
  - da imprese collegate
  - da controllanti
  - altri
- b) da titoli iscritti nelle immobilizzazioni
- c) da titoli iscritti nell'attivo circolante
- d) proventi diversi dai precedenti:
  - da imprese controllate
  - da imprese collegate
  - da controllanti
  - altri

	2.414	1.941
	2.414	1.941
	2.414	1.941

17) Interessi e altri oneri finanziari:

- da imprese controllate
- da imprese collegate
- da controllanti
- altri

	1.464	172
	1.464	172

CASEIFICIO SOCIALE DI NORCIA SOC. AGRICOLA COOP.

<b>17-bis) utili e perdite su cambi</b>		
<b>Totale proventi e oneri finanziari</b>	<b>950</b>	<b>1.769</b>
<b>D) Rettifiche di valore di attività finanziarie</b>		
<b>18) Rivalutazioni:</b>		
a) di partecipazioni		
b) di immobilizzazioni finanziarie		
c) di titoli iscritti nell'attivo circolante		
<b>19) Svalutazioni:</b>		
a) di partecipazioni		
b) di immobilizzazioni finanziarie		
c) di titoli iscritti nell'attivo circolante		
<b>Totale rettifiche di valore di attività finanziarie</b>		
<b>E) Proventi e oneri straordinari</b>		
<b>20) Proventi:</b>		
- plusvalenze da alienazioni		250
- varie	<u>17.369</u>	<u>250</u>
		17.369
<b>21) Oneri:</b>		
- minusvalenze da alienazioni		13.111
- imposte esercizi precedenti		13.111
- varie	<u>9.485</u>	<u>13.111</u>
		9.485
<b>Totale delle partite straordinarie</b>	<b>7.884</b>	<b>(12.861)</b>
<b>Risultato prima delle imposte (A-B±C±D±E)</b>	<b>7.268</b>	<b>1.956</b>
<b>22) Imposte sul reddito dell'esercizio, correnti, differite e anticipate</b>		
a) imposte correnti	1.609	539
b) imposte differite (anticipate)		
	<u>1.609</u>	<u>539</u>
		1.609
<b>23) Utile (Perdita) dell'esercizio</b>	<b>5.659</b>	<b>1.417</b>

Presidente del Consiglio di amministrazione  
VANNI DOMENICO  
Firmato

"Copia conforme all'originale ai sensi del DPR 445/2000"

**COOPERATIVA PRODUTTORI TABACCO  
DEL PUGLIA**

**Sede Sociale Collepepe (PG)  
Codice fiscale 00160430542**

---



Società Agricola

# COOPERATIVA PRODUTTORI TABACCO DEL PUGLIA

SOC. COOP. - Sede Sociale ed Amministrativa: 06050 COLLEPEPE (PG)

COD. FISC. E PARTITA IVA N. 00160430542

TEL. 075.8789226 - 8789333 - FAX 075.8789461

Iscrizione all'albo delle Cooperative a mutualità prevalente al n. A 116625

## BILANCIO DI ESERCIZIO AL 31.12.2007

STATO PATRIMONIALE - ATTIVO	31/12/2007		31/12/2006	
<b>A) CREDITI VERSO SOCI PER VERSAMENTI ANCORA DOVUTI</b> (di cui già richiamati )	0		0	
<b>TOTALE CREDITI VERSO SOCI (A)</b>		0		0
<b>B) IMMOBILIZZAZIONI</b>				
<b>I) - IMMOBILIZZAZIONI IMMATERIALI</b>				
1) costi di impianto e ampliamento				
2) costi di ricerca, sviluppo e pubbl.				
3) diritti di brevetto industriale e di utilizzo di opere dell'ingegno				
4) concess., licenze, marchi e diritti				
5) avviamento	0		0	
6) immobilizz. in corso e acconti				
7) altre	31.419		63.888	
<b>Totale immobilizzazioni immateriali</b>		31.419		63.888
<b>II) - IMMOBILIZZAZIONI MATERIALI</b>				
1) terreni e fabbricati	175.202		177.777	
2) impianti e macchinari	505.733		579.331	
3) attrezzature industriali e comm. II	0		0	
4) altri beni	145		953	
5) immobilizz. in corso e acconti	0		0	
<b>Totale immobilizzazioni materiali</b>		681.080		1.058.061
<b>III) - IMMOBILIZZAZIONI FINANZIARIE</b>				
1) Partecipazioni in:				
a) imprese controllate				
b) imprese collegate				
c) imprese controllanti				
d) altre imprese				
2) Crediti				
a) verso imprese controllate				
- entro 12 mesi				
- oltre 12 mesi				
b) verso imprese collegate				
- entro 12 mesi				
- oltre 12 mesi				
c) verso controllanti				
- entro 12 mesi				
- oltre 12 mesi				
d) verso altri				
- entro 12 mesi				
- oltre 12 mesi				
3) Altri titoli				
4) Azioni proprie (valore nominale compl. )				
<b>Totale immobilizzazioni finanziarie</b>		0		0
<b>TOTALE IMMOBILIZZAZIONI (B)</b>		712.499		1.121.949

<b>C) ATTIVO CIRCOLANTE</b>				
<b>I) - Rimanenze</b>				
1) materie prime, sussidiarie e di consumo	51.085		49.141	
2) prodotti in corso di lavorazione e semilavorati				
3) lavori in corso su ordinazione				
4) prodotti finiti e merci				
5) acconti				
<b>Totale rimanenze</b>		<b>51.085</b>		<b>49.141</b>
<b>II) - CREDITI:</b>				
1) verso clienti				
a) esigibili entro l'esercizio succ.	1.191.573		2.843.185	
b) esigibili oltre l'esercizio succ.	33.569	1.225.142	50.354	2.893.539
2) verso imprese controllate				
a) esigibili entro l'esercizio succ.				
b) esigibili oltre l'esercizio succ.				
3) verso imprese collegate				
a) esigibili entro l'esercizio succ.				
b) esigibili oltre l'esercizio succ.				
4) verso controllanti				
a) esigibili entro l'esercizio succ.				
b) esigibili oltre l'esercizio succ.				
4-bis) crediti tributari				
a) esigibili entro l'esercizio succ.	81.999		115.314	
b) esigibili oltre l'esercizio succ.	0	81.999	0	115.314
4-ter) imposte anticipate				
a) esigibili entro l'esercizio succ.				
b) esigibili oltre l'esercizio succ.				
5) verso altri				
a) esigibili entro l'esercizio succ.	532.472		483.218	
b) esigibili oltre l'esercizio succ.	140.638	673.110	152.638	635.856
<b>Totale crediti</b>		<b>1.980.251</b>		<b>3.644.709</b>
<b>III) Attività finanziarie che non costituiscono immobilizzazioni</b>				
1) partecipazioni in imprese contr.				
2) partecipazioni in imprese colleg.				
3) partecipazioni in impr. controll.				
4) altre partecipazioni	1.602.531		1.612.815	
5) azioni proprie				
6) altri titoli	2.681.671		2.429.064	
<b>Totale attività finanziarie</b>		<b>4.284.202</b>		<b>4.041.879</b>
<b>IV) Disponibilità liquide</b>				
1) depositi bancari	419.527		677.879	
2) assegni				
3) denaro e valori in cassa	1.495		2.336	
<b>Totale disponibilità liquide</b>		<b>421.022</b>		<b>680.215</b>
<b>TOTALE DELL'ATTIVO CIRCOLANTE (C)</b>		<b>6.736.560</b>		<b>8.415.944</b>
<b>D) RATEI E RISCONTI</b>				
- disaggi su prestiti				
- vari	36.970		13.602	
<b>TOTALE RATEI E RISCONTI (D)</b>		<b>36.970</b>		<b>13.602</b>
<b>TOTALE ATTIVO A+B+C+D</b>		<b>7.486.029</b>		<b>9.551.495</b>

**STATO PATRIMONIALE - PASSIVO**

31/12/2007

31/12/2006

<b>A) PATRIMONIO NETTO</b>				
I <b>CAPITALE</b>	290.775		284.750	
II <b>RISERVA DI SOVRAPPREZZO AZIONI</b>				
III <b>RISERVA DI RIVALUTAZIONE</b>	115.626		115.626	
IV <b>RISERVA LEGALE</b>	5.909		5.830	
V <b>RISERVE STATUTARIE</b>				
V <b>RISERVA AZ. PROPRIE PORTAFOGLIO</b>				
VII <b>ALTRE RISERVE</b>				
Riserva straordinaria				
Versamenti in conto capitale				
Versam. in conto copertura perdite				
Fondo contributi c/capitale art 66 T.U.				
Riserva per ammortam. antic. art 67				
Fondo riserve in sospes. di imposta				
Riserve da conf. Agevol. (L576/1975)				
Riserve di cui all'art. 15 D.L. 429/1992				
Fondi accantonam. (art. 2 L 168/1982)				
Riserva fondi previdenziali integrativi ex D.Lgs. 124/1993				
Riserva non distribuibile ex art. 2426				
Riserva per conversione in Euro				
Altre	683.736		683.736	
VIII <b>UTILI (PERDITE) PORTATI A NUOVO</b>				
IX <b>UTILE (PERDITA) D'ESERCIZIO</b>	193.497		79	
Acconti su dividendi				
Copertura parziale perdita d'eserciz.				
<b>TOTALE PATRIMONIO NETTO (A)</b>		902.549		1.090.021
<b>B) FONDI PER RISCHI E ONERI</b>				
1) Fondi di trattamento di quiescenza e obblighi simili				
2) Fondi per imposte anche differite				
3) Altri				
<b>TOTALE FONDI PER RISCHI E ONERI (B)</b>		0		0
<b>C) TRATTAMENTO DI FINE RAPPORTO DI LAVORO SUBORDINATO</b>	1.108		2.166	
<b>TOTALE TRATTAMENTO DI FINE RAPPORTO (C)</b>		1.108		2.166
<b>D) DEBITI</b>				
1) <u>Obbligazioni</u>				
a) esigibili entro l'esercizio successivo				
b) esigibili oltre l'esercizio successivo				
2) <u>Obbligazioni convertibili</u>				
a) esigibili entro l'esercizio successivo				
b) esigibili oltre l'esercizio successivo				
3) <u>Debiti verso soci per finanziamenti</u>				
a) esigibili entro l'esercizio successivo	841.586		854.044	
b) esigibili oltre l'esercizio successivo	308.089	1.149.675	455.343	1.309.387
4) <u>Debiti verso banche</u>				
a) esigibili entro l'esercizio successivo	2.283.515		2.684.025	
b) esigibili oltre l'esercizio successivo	1.916.842	4.200.357	2.677.574	5.361.599
5) <u>Debiti verso altri finanziatori</u>				
a) esigibili entro l'esercizio successivo				
b) esigibili oltre l'esercizio successivo				
6) <u>Acconti</u>				
a) esigibili entro l'esercizio successivo				
b) esigibili oltre l'esercizio successivo				
7) <u>Debiti verso fornitori</u>				
a) esigibili entro l'esercizio successivo	1.071.652		1.504.729	
b) esigibili oltre l'esercizio successivo	-	1.071.652	-	1.504.729
8) <u>Debiti rappresentati da titoli di credito</u>				

a) esigibili entro l'esercizio successivo				
b) esigibili oltre l'esercizio successivo				
<b>9) Debiti verso imprese controllate</b>				
a) esigibili entro l'esercizio successivo				
b) esigibili oltre l'esercizio successivo				
<b>10) Debiti verso imprese collegate</b>				
a) esigibili entro l'esercizio successivo				
b) esigibili oltre l'esercizio successivo				
<b>11) Debiti verso controllanti</b>				
a) esigibili entro l'esercizio successivo				
b) esigibili oltre l'esercizio successivo				
<b>12) debiti tributari</b>				
a) esigibili entro l'esercizio successivo	6.041		5.209	
b) esigibili oltre l'esercizio successivo	0	6.041	0	5.209
<b>13) debiti verso Ist. di Previdenza</b>				
a) esigibili entro l'esercizio successivo	3.652		4.949	
b) esigibili oltre l'esercizio successivo	0	3.652	0	4.949
<b>14) altri debiti</b>				
a) esigibili entro l'esercizio successivo	46.885		33.696	
b) esigibili oltre l'esercizio successivo	3.066	49.951	3.066	36.762
<b>TOTALE DEBITI (D)</b>		<b>6.481.328</b>		<b>8.222.635</b>
<b>E) RATEI E RISCONTI</b>				
- aggio su prestiti				
- vari	101.044		236.673	
<b>TOTALE RATEI E RISCONTI (E)</b>		<b>101.044</b>		<b>236.673</b>
<b>TOTALE DEL PASSIVO (A+B+C+D+E)</b>		<b>7.486.029</b>		<b>9.551.495</b>

#### CONTI D'ORDINE

1) Garanzie personali prestate	230.756
2) Garanzie reali prestate	2.499.735
3) Beni di terzi in deposito	
4) Impegni	
5) Rischi	
4) Altri conti d'ordine	

**TOTALE CONTI D'ORDINE**

**2.730.491**

**Vero, reale e conforme alla contabilità sociale**

**I SINDACI**

*M. C. Effellu*

**GLI AMMINISTRATORI**

*R. Bobbani*

**CONTO ECONOMICO**

**31/12/2007**

**31/12/2006**

<b>A) VALORE DELLA PRODUZIONE</b>				
1) Ricavi delle vendite e prestazioni		2.744.143		2.969.937
2) Variazione delle rimanenze, di prodotti in lavorazione, semilavorati e finiti				
3) Variazione dei lavori in corso su ordinaz.				
4) Incrementi di immobilizz. per lavori interni				
5) Altri ricavi e proventi				
- vari		31.913		329.442
- contributi in conto esercizio				
- contributi in conto capitale (quote eserc.)		135.753		169.308
<b>TOTALE VALORE DELLA PRODUZIONE (A)</b>		<b>2.911.809</b>		<b>3.468.687</b>
<b>B) COSTI DELLA PRODUZIONE</b>				
6) Per materie prime, sussidiarie, di consumo e di merci		1.153.074		1.228.140
7) Per servizi		1.274.323		1.355.752
8) Per godimento di beni di terzi				
9) Per il personale:				
a) salari e stipendi	77.643		69.404	
b) oneri sociali	14.644	92.287	13.274	82.678
c) trattamento di fine rapporto				
d) trattamento di quiescenza e simili				
e) altri costi				
10) Ammortamenti e svalutazioni				
a) ammortamento delle immobilizz. immateriali		32.469		48.789
b) ammortamento delle immobilizz. materiali		404.824		571.812
c) altre svalutaz. delle immobilizzazioni				
d) svalutazione dei crediti compresi nell'attivo circolante e delle disponib. liq.				
11) Variazione delle rimanenze di materie prime, sussidiarie, di consumo e merci				
rimanenze iniziali	49.141		61.015	
rimanenze finali	51.085	1.944	49.141	11.874
12) Accantonamento per rischi		0		0
13) Altri accantonamenti				
14) Oneri diversi di gestione		80.473		109.178
<b>TOTALE COSTI DELLA PRODUZIONE (B)</b>		<b>3.035.506</b>		<b>3.408.223</b>
<b>DIFFERENZA TRA VALORI E COSTI DELLA PRODUZIONE (A-B)</b>		<b>123.687</b>		<b>60.464</b>
<b>C) PROVENTI E ONERI FINANZIARI</b>				
15) Proventi da partecipazioni:				
- da imprese controllate				
- da imprese collegate				
- altri				
16) Altri proventi finanziari:				
a) da crediti iscritti nelle immobilizzazioni				
- da imprese controllate				
- da imprese collegate				
- da controllanti				
- altri				
b) da titoli iscritti nelle immobilizzazioni				
c) da titoli iscritti nell'attivo circolante		121.684		153.320
d) proventi diversi dai precedenti				
- da imprese controllate				
- da imprese collegate				
- da controllanti				
- altri		7.198		9.291

17) interessi ed altri oneri finanziari: - da imprese controllate - da imprese collegate - da controllanti - altri		287.960	338.767
17 bis) utili e perdite su cambi:		233	566
<b>TOTALE PROVENTI E ONERI FINANZIARI (16-17)</b>		<b>159.311</b>	<b>-176.156</b>
<b>D) RETT. DI VALORE DI ATTIVITA' FINANZIARIE</b>			
18) Rivalutazioni: a) di partecipazioni b) di immobilizzazioni finanziarie c) di titoli iscritti nell'attivo circolante			
19) Svalutazioni: a) di partecipazioni b) di immobilizzazioni finanziarie c) di titoli iscritti nell'attivo circolante			
<b>TOTALE RETTIF. VALORE DI ATTIV. FINANZ. (D)</b>		<b>0</b>	<b>0</b>
<b>E) PROVENTI E ONERI STRAORDINARI</b>			
20) PROVENTI: - plusvalenze da alienazioni - vari		126.635	174.075
21) ONERI: - minusvalenze da alienazioni - imposte esercizi precedenti - vari		10.893 24.003	56.768
<b>TOTALE DELLE PARTITE STRAORDINARIE (20-21)</b>		<b>91.739</b>	<b>117.307</b>
<b>RISULTATO PRIMA DELLE IMPOSTE (A-B+C+D+E)</b>		<b>191.269</b>	<b>1.049</b>
22) IMPOSTE SUL REDDITO DI ESERCIZIO a) imposte correnti a) imposte differite (anticipate)		2.228	970
<b>23) UTILE (PERDITA) DELL'ESERCIZIO</b>		<b>193.497</b>	<b>79</b>

**Vero, reale e conforme alla contabilità sociale**

**I SINDACI**

*V. Nicoletti*

**GLI AMMINISTRATORI**

*M. Bebbasseri*

**6**

**AGRICOOOPER**

Società Cooperativa Agricola

Via della Libertà, 35

06010 - Pistrino di Citerna - PG

P.IVA – Cod. Fisc. 00355050543

REA Perugia n° 94053

Iscrizione Albo Società Cooperative

Sez. Mutualità Prevalente, Cat. Agricoltura n° A107740

BILANCIO CONSUNTIVO AL 31.12.2007

**STATO PATRIMONIALE**

ATTIVO	Esercizio al 31/12/2007	Esercizio al 31/12/2006
<b>A) CREDITI VERSO SOCI PER VERSAMENTI ANCORA DOVUTI</b>		
1) Soci c/azioni da versare	80	55
<b>TOTALE CREDITI VERSO SOCI (A)</b>	<b>80</b>	<b>55</b>
<b>B) IMMOBILIZZAZIONI</b>		
<b>I. Immobilizzazioni Immateriali</b>		
3) Diritti di brevetto industriale e diritti di utilizzazione delle opere dell'ingegno	0	46.959
4) Concessioni, licenze, marchi e diritti simili	2.625	3.063
5) Avviamento	0	1.720
7) Altre:		
c) Manutenzione e ammodernamento	0	4.593
<b>Totale sottogruppo I.</b>	<b>2.625</b>	<b>56.335</b>
<b>II. Immobilizzazioni Materiali</b>		
1) Terreni e fabbricati	4.482.089	4.347.244
Meno: fondo ammortamento	-1.823.130	-1.707.253
.....totale voce 1)	2.658.959	2.639.991
2) Impianti e macchinario	8.069.912	7.745.927
Meno: fondo ammortamento	-5.814.977	-5.573.537
.....totale voce 2)	2.254.935	2.172.390
3) Attrezzature industriali e commerciali	144.266	170.952
Meno: fondo ammortamento	-128.589	-159.479
.....totale voce 3)	15.677	11.473
4) Altri beni	506.604	489.031
Meno: fondo ammortamento	-468.376	-444.593
.....totale voce 4)	38.228	44.438
5) Immobilizzazioni in corso e acconti	23.212	9.792
<b>Totale sottogruppo II.</b>	<b>4.991.011</b>	<b>4.878.084</b>
<b>III. Immobilizzazioni Finanziarie</b>		
1) Partecipazioni in:		
d) altre imprese	36.048	36.048
e) cooperative e consorzi	883.171	879.693
Meno: fondo svalutazione partecipazioni	-18.617	-18.617
.....totale voce 1)	900.602	897.124
2) Crediti:		
d) verso altri > 12 mesi	125.233	72.201
<b>Totale sottogruppo III.</b>	<b>1.025.835</b>	<b>969.325</b>
<b>TOTALE IMMOBILIZZAZIONI (B)</b>	<b>6.019.471</b>	<b>5.903.744</b>

Bilancio 2007

ATTIVO	Esercizio al 31/12/2007	Esercizio al 31/12/2006
<b>C) ATTIVO CIRCOLANTE</b>		
<b>I. Rimanenze</b>		
1) Materie prime, sussidiarie e di consumo	97.999	138.438
4) Prodotti finiti e merci	166.771	113.017
6) Anticipazioni colturali	56.221	56.197
<b>Totale sottogruppo I.</b>	<b>320.991</b>	<b>307.652</b>
<b>II. Crediti</b>		
1) Verso Clienti < 12 mesi	486.861	509.291
Verso Clienti > 12 mesi	11.490	11.490
<b>Totale voce 1)</b>	<b>498.351</b>	<b>520.781</b>
4-bis) Crediti tributari < 12 mesi	6.638	8.165
Crediti tributari > 12 mesi	3.430	7.081
<b>Totale voce 4-bis)</b>	<b>10.068</b>	<b>15.246</b>
5) Verso Altri < 12 mesi	114.377	213.006
Verso Altri > 12 mesi	5.946	7.645
<b>Totale voce 5)</b>	<b>120.323</b>	<b>220.651</b>
6) Crediti verso soci < 12 mesi	1.281.477	925.397
7) Verso cooperative partecipate < 12 mesi	362.435	57.981
meno: fondo svalutazione crediti	-40.376	-40.376
<b>Totale sottogruppo II.</b>	<b>2.232.278</b>	<b>1.699.680</b>
<b>III. Attività finanziarie che non costituiscono immobilizzazioni.</b>		
6) Altri titoli	0	102.000
<b>Totale sottogruppo III.</b>	<b>0</b>	<b>102.000</b>
<b>IV. Disponibilità liquide</b>		
1) Depositi bancari e postali	800.702	303.965
3) Danaro e valori in cassa	1.279	162
<b>Totale sottogruppo IV.</b>	<b>801.981</b>	<b>304.127</b>
<b>TOTALE ATTIVO CIRCOLANTE (C)</b>	<b>3.355.250</b>	<b>2.413.459</b>
<b>D) RATEI E RISCONTI</b>		
Ratei attivi	0	1.938
Risconti attivi	41.841	42.398
<b>TOTALE RATEI E RISCONTI (D)</b>	<b>41.841</b>	<b>44.336</b>
<b>TOTALE ATTIVO</b>	<b>9.416.642</b>	<b>8.361.594</b>

**STATO PATRIMONIALE**

PASSIVO	Esercizio al 31/12/2007	Esercizio al 31/12/2006
<b>A) PATRIMONIO NETTO</b>		
I. Capitale	1.247.294	1.258.388
IV. Riserva legale	693.343	670.507
V. Riserve statutarie	2.646.212	2.646.212
VII. Altre riserve	0	0
IX. Utile (Perdita) dell'esercizio	21.149	1.106
<b>TOTALE PATRIMONIO NETTO (A)</b>	<b>4.607.997</b>	<b>4.576.213</b>
<b>B) FONDI PER RISCHI E ONERI</b>	0	0
<b>C) TRATTAMENTO DI FINE RAPPORTO DI LAVORO SUBORDINATO</b>		
Fondo trattamento fine rapporto	69.820	63.015
<b>TOTALE TRATTAMENTO FINE RAPPORTO LAVORO (C)</b>	<b>69.820</b>	<b>63.015</b>
<b>D) DEBITI</b>		
3) Debiti verso soci per finanziamenti < 12 mesi	525.790	510.742
3) Debiti verso soci per finanziamenti > 12 mesi	15.236	0
Totale voce 3)	541.026	510.742
4) Debiti verso banche < 12 mesi	645.914	312.483
Debiti verso banche > 12 mesi	861.395	776.805
Totale voce 4)	1.507.309	1.089.288
7) Debiti verso fornitori < 12 mesi	611.613	441.322
8) Debiti rappresentati da titoli di credito < 12 mesi	500.000	400.000
12) Debiti tributari < 12 mesi	29.465	29.046
13) Debiti verso istituti di previdenza e di sicurezza sociale < 12 mesi	120.455	115.010
14) Altri debiti < 12 mesi	92.291	56.146
15) Debiti verso soci < 12 mesi	656.423	264.358
<b>TOTALE DEBITI (D)</b>	<b>4.058.582</b>	<b>2.905.912</b>
<b>E) RATEI E RISCONTI</b>		
Ratei passivi	23.493	28.700
Risconti passivi	656.750	787.754
<b>TOTALE RATEI E RISCONTI (E)</b>	<b>680.243</b>	<b>816.454</b>
<b>TOTALE PASSIVO</b>	<b>9.416.642</b>	<b>8.361.594</b>

**STATO PATRIMONIALE**

<b>CONTI D'ORDINE</b>	<b>Esercizio al 31/12/2007</b>	<b>Esercizio al 31/12/2006</b>
<b>1° RISCHI PER GARANZIE A FAVORE DI TERZI</b>		
a) Fidejussioni A favore di terzi	2.827.439	2.693.893
d) Garanzie reali A favore di terzi	4.675.410	4.675.410
Totale	7.502.849	7.369.303
<b>4° GARANZIE RICEVUTE DA TERZI</b>	940.108	940.108
<b>5° ENPAIA PER T.F.R. IMPIEGATI</b>	156.513	211.661
<b>6° TITOLI A CUSTODIA P/O TERZI</b>	9.192	111.192
<b>8° RISCHI SU EFFETTI ALLO SCONTO</b>	8.633	37.077
<b>TOTALE CONTI D'ORDINE</b>	<b>8.617.295</b>	<b>8.669.341</b>

<b>CONTO ECONOMICO</b>	<b>Esercizio al 31/12/2007</b>	<b>Esercizio al 31/12/2006</b>
<b>A) VALORE DELLA PRODUZIONE</b>		
1) Ricavi delle vendite e delle prestazioni	5.428.405	5.753.264
2) Variazioni delle rimanenze di prodotti in corso di lavorazione, semilavorati e finiti	25	13.387
5) Altri ricavi e proventi:		
a) Altri ricavi e proventi	821.335	638.712
b) Contributi in conto esercizio	399.686	472.172
Totale voce 5)	1.221.021	1.110.884
<b>TOTALE VALORE DELLA PRODUZIONE (A)</b>	<b>6.649.451</b>	<b>6.877.535</b>
<b>B) COSTI DELLA PRODUZIONE</b>		
6) Per materie prime, sussidiarie, di consumo e di merci:		
a) Prodotti conferiti dai soci	2.786.966	3.189.648
b) Materie prime, sussidiarie, di consumo e merci	1.316.844	1.269.695
Totale voce 6)	4.103.810	4.459.343
7) Per servizi	639.020	502.749
8) Per godimento beni di terzi	94.273	89.776
9) Per il personale:		
a) Salari e stipendi	961.763	948.166
b) Oneri sociali	107.696	108.380
c) Trattamento di fine rapporto	48.772	46.326
e) Altri costi	6.479	6.306
Totale voce 9)	1.124.710	1.109.178
10) Ammortamenti e svalutazioni:		
a) Ammortamento delle immobilizzazioni immateriali	53.710	53.710
b) Ammortamento delle immobilizzazioni materiali	527.689	522.070
Totale voce 10)	581.399	575.780
11) Variazioni delle rimanenze di materie prime, sussidiarie, di consumo e merci	13.315	3.179
14) Oneri diversi di gestione	40.344	35.682
<b>TOTALE COSTI DELLA PRODUZIONE (B)</b>	<b>6.570.241</b>	<b>6.775.687</b>
<b>DIFFERENZA TRA VALORE E COSTI DELLA PRODUZIONE</b>	<b>79.210</b>	<b>101.848</b>

<b>CONTO ECONOMICO</b>	<b>Esercizio al 31/12/2007</b>	<b>Esercizio al 31/12/2006</b>
<b>C) PROVENTI E ONERI FINANZIARI</b>		
15) Proventi da partecipazioni	5.490	3.762
16) Altri proventi finanziari:		
a) Da crediti iscritti nelle immobilizzazioni	3.100	2.213
b) Da titoli iscritti nelle immobilizzazioni	0	1.833
c) Da titoli iscritti nell'attivo circolante	0	3.519
d) Proventi diversi dai precedenti	18.055	13.458
Totale voce 16)	21.155	21.023
17) Interessi e altri oneri finanziari	-139.250	-140.794
<b>TOTALE PROVENTI E ONERI FINANZIARI (C)</b>	<b>-112.605</b>	<b>-116.009</b>
<b>D) RETTIFICHE DI VALORE DI ATTIVITA' FINANZIARIE</b>		
19) Svalutazioni:		
a) Di partecipazioni	0	-3
b) Di immobilizzazioni finanziarie	0	-70
Totale voce 19)	0	-73
<b>TOTALE RETTIFICHE VALORE ATTIVITA' FINANZIARIE (D)</b>	<b>0</b>	<b>-73</b>
<b>E) PROVENTI E ONERI STRAORDINARI</b>		
20) Proventi:		
a) Proventi straordinari	80.398	9.503
b) Proventi da plusvalenze	2.038	28.447
Totale voce 20)	82.436	37.950
21) Oneri:		
a) Oneri straordinari	-9.614	-2.089
Totale voce 21)	-9.614	-2.089
<b>TOTALE PROVENTI E ONERI STRAORDINARI (E)</b>	<b>72.822</b>	<b>35.861</b>
<b>RISULTATO PRIMA DELLE IMPOSTE (A-B+C+D+E)</b>	<b>39.427</b>	<b>21.627</b>
22) Imposte sul reddito dell'esercizio IRAP	18.278	20.521
<b>23) UTILE (PERDITA) DELL'ESERCIZIO</b>	<b>21.149</b>	<b>1.106</b>

Il presente Bilancio è conforme ai risultati delle scritture contabili.

p. IL CONSIGLIO DI AMM/NE  
IL PRESIDENTE

## Informazioni societarie

### **SOCIETA' AGRICOLA COOPERATIVA UNIONE LAVORATORI AGRICOLI**

**Forma giuridica: SOCIETA' COOPERATIVA A RESPONSABILITA LIMITATA**

**Sede legale: MARSCIANO (PG) VOCABOLO MONTESTRADDELLO cap 06055**

**Codice fiscale: 00460470545**

**Numero REA: PG - 93998**

SOC. AGR. COOP. UNIONE LAVORATORI AGRICOLI

VOC. MONTESTRADDELLO - FRAZ. COMPIGNANO

06055 NARSCIAHO (PG)

P.I. 00460470545

Capitale Sociale : 754,03 Capitale Versato: 754,03

iscritta nella sezione ordinaria del R.I. di PERUGIA

al N.: C.C.I.A.A. di: PERUGIA

Repertorio economico amministrativo: 093998

Codice fiscale : 00460470545 Partita Iva : 00460470545

.....

Bilancio in forma abbreviata al 31/12/2007 31/12/2006

ATTIVO:

A) Crediti verso soci per versamenti

ancora dovuti, con separata indicazione della parte già richiamata.

a) crediti non richiamati; 0 0

b) crediti richiamati; 0 0

Totale crediti verso soci (A) 0 0

B) Immobilizzazioni, con separata indicazione di quelle concesse in locazione finanziaria:

I - Immobilizzazioni immateriali:

Costi 230 460

Fondi ammortamento 0 0

Fondi svalutazione 0 0

Pagina 2007/1

Totale immobilizzazioni immateriali		
(B.I)	230	460
II - Immobilizzazioni materiali:		
Costi		
a) non concessi in locazione		
finanziaria	250.723	250.723
b) concessi in locazione		
finanziaria	0	0
Fondi ammortamento		
a) non concessi in locazione		
finanziaria	-191.445	-181.278
b) concessi in locazione		
finanziaria	0	0
Fondi svalutazione		
a) non concessi in locazione		
finanziaria	0	0
b) concessi in locazione		
finanziaria	0	0
Totale immobilizzazioni mat. (B.II)	59.278	69.445
III - Immobilizzazioni finanziarie, con separata indicazione, per ciascuna voce dei crediti, degli importi esigibili entro l'esercizio successivo:		
a) di cui crediti esigibili entro		

Pagina 2007/2

il successivo esercizio	0	0
b) di cui crediti esigibili oltre		
il successivo esercizio	0	0
Totale immobilizzazioni finanziarie (B.III)	0	0
Totale immobilizzazioni (B)	59.508	68.905
C) Attivo circolante:		
I - Rimanenze:	0	0
II - Crediti, con separata indicazione, per ciascuna voce, degli importi esigibili oltre l'esercizio succes- sivo:		
a) esigibili entro l'esercizio successivo	25.093	22.069
b) esigibili oltre l'esercizio successivo	0	0
Totale crediti (C.II)	25.093	22.069
III - Attività finanziarie che non costituiscono immobilizzazioni:	0	0
IV - Disponibilità liquide:	945	3.183
Totale attivo circolante (C)	26.038	25.252
D) Ratei e risconti, con separata indi- cazione del disaggio su prestiti:		
- di cui disaggio su prestiti	0	0
Totale ratei e risconti (D)	679	607
Totale Attività	86.225	95.764

Pagina 2007/3

<b>PASSIVO:</b>		
<b>A) Patrimonio netto:</b>		
I - Capitale.	754	754
II - Riserva sovrapprezzo delle azioni	0	0
III - Riserve di rivalutazione.	0	0
IV - Riserva legale.	3.863	3.863
V - Riserve statutarie.	901	1.237
VI - Riserva per azioni proprie in portafoglio.	0	0
VII - Altre riserve, distintamente indicate.	0	0
VIII - Utili (perdite) portati a nuovo.	0	-87
IX - Utile (perdita) dell'esercizio.	-692	-249
<b>Totale Patrimonio Netto (A)</b>	<b>4.826</b>	<b>5.518</b>
<b>B) Fondi per rischi e oneri:</b>	<b>5.185</b>	<b>5.185</b>
<b>C) Trattamento di fine rapporto di lavoro subordinato.</b>	<b>0</b>	<b>0</b>
<b>D) Debiti, con separata indicazione, per ciascuna voce, degli importi esigibili oltre l'esercizio successivo:</b>		
a) esigibili entro l'esercizio successivo	1.645	24.301
b) esigibili oltre l'esercizio successivo	74.575	60.762
<b>Totale Debiti (B)</b>	<b>76.220</b>	<b>85.063</b>

Pagina 2007/4

E) Ratei e risconti, con separate indi- cazione dell'aggio su prestiti.		
- di cui aggio su prestiti	0	0
<b>Totale Ratei e Risconti (E)</b>	<b>34</b>	<b>38</b>
<b>Totale Passivita' e Netto</b>	<b>86.225</b>	<b>95.764</b>
<b>CONTO ECONOMICO:</b>		
<b>A) Valore della produzione:</b>		
1) ricavi delle vendite e delle prestazioni;	36.207	38.791
2) variazioni delle rimanenze di prodotti in corso di lavorazione, semilavorati e finiti;	0	0
3) variazione dei lavori in corso su ordinazione;	0	0
4) incrementi di immobilizzazioni per lavori interni;	0	0
5) altri ricavi e proventi, con separata indicazione dei contributi in conto esercizio:		
5a) contributi in conto esercizio;	0	0
5b) altri ricavi e proventi.	0	3
<b>Totale altri ricavi e proventi (A.5)</b>	<b>0</b>	<b>3</b>
<b>Totale Valore della Produzione (A)</b>	<b>36.207</b>	<b>38.794</b>
<b>B) Costi della produzione:</b>		
6) per materie prime, sussidiarie, di		

Pagina 2007/5

consumo di merci;	9.436	8.731
7) per servizi;	14.126	16.056
8) per godimento di beni di terzi;	0	0
9) per il personale:		
a) salari e stipendi;	0	0
b) oneri sociali;	0	0
c) trattamento di fine rapporto;	0	0
d) trattamento di quiescenza e simili;	0	0
e) altri costi;	0	0
Totale costi per il personale (9.8)	0	0
10) ammortamenti e svalutazioni:		
a) ammortamento delle immobilizzazioni immateriali;	230	230
b) ammortamento delle immobilizzazioni materiali;	10.167	10.789
c) altre svalutazioni delle immobilizzazioni;	0	0
d) svalutazione dei crediti compresi nell'attivo circolante e delle disponibilita' liquide;	0	0
Totale ammortamenti e sval.m (10.10)	10.397	11.019
11) variazioni delle rimanenze di materie prime, sussidiarie, di con- sumo e merci;	0	0

Pagina 2007/6

12) accantonamenti per rischi;	0	0
13) altri accantonamenti;	0	0
14) oneri diversi di gestione.	548	382
<b>Totale dei Costi della Produzione (B)</b>	<b>34.507</b>	<b>36.188</b>
Differenza tra valore e costi della produzione (A - B).	1.700	2.606
<b>C) Proventi e oneri finanziari:</b>		
15) proventi da partecipazioni, con separata indicazione di quelli rela- tivi ad imprese controllate e col- legate		
a) in imprese controllate e collegate;	0	0
b) in altre imprese.	0	0
<b>Totale proventi da part.ni (C.15)</b>	<b>0</b>	<b>0</b>
16) altri proventi finanziari:		
a) da crediti iscritti nelle immobilizzazioni, con separata indicazione di quelli da imprese controllate e collegate e di quelli da controllanti;		
a1) da imprese collegate e con- trollate;	0	0
a2) da imprese controllanti;	0	0
a3) da altre imprese.	0	0

Pagina 2007/7

Totale da cred. iscritti (C.16.a)	0	0
b) da titoli iscritti nelle immobilizzazioni che non costituiscono partecipazioni;	0	0
c) da titoli iscritti nell'attivo circolante che non costituiscono partecipazioni;	0	0
d) proventi diversi dai precedenti, con separata indicazione di quelli da imprese controllate e collegate e di quelli da controllanti:		
d1) da imprese controllate e collegate;	0	0
d2) da imprese controllanti;	0	0
d3) diversi.	1	0
Totale proventi diversi (C.16.d)	1	0
Totale altri prov.ti finan.ri (C.16)	1	0
17) interessi e altri oneri finanziari, con separata indicazione di quelli verso imprese controllate e collegate e verso controllanti;		
a) verso imprese controllate e collegate	0	0
b) verso imprese controllanti.	0	0

Pagina 2007/8

c) verso altri.	2.331	2.855
<b>Totale int/altri oneri fin.,ri (C.17)</b>	<b>2.331</b>	<b>2.855</b>
17 bis) utili e perdite su cambi.	0	0
<b>Totale Proventi e Oneri Finanziari (C)</b>		
<b>(15 + 16 - 17 +/- 17bis)</b>	<b>-2.330</b>	<b>-2.855</b>
<b>D) Rettifiche di valore di attivita'</b>		
<b>finanziarie:</b>		
<b>18) rivalutazioni:</b>		
a) di partecipazioni;	0	0
b) immobilizzazioni finanziarie che non costituiscono partecipazioni;	0	0
c) di titoli iscritti all'attivo circolante che non costituiscono partecipazioni;	0	0
<b>Totale rivalutazioni (0.18)</b>	<b>0</b>	<b>0</b>
<b>19) svalutazioni:</b>		
a) di partecipazioni;	0	0
b) di immobilizzazioni finanziarie che non costituiscono partecipazioni;	0	0
c) di titoli iscritti nell'attivo circolante che non costituiscono partecipazioni.	0	0
<b>Totale svalutazioni (0.19)</b>	<b>0</b>	<b>0</b>
<b>Totale delle rettifiche (D) (18 - 19)</b>	<b>0</b>	<b>0</b>

Pagina 2007/9

E) Proventi e oneri straordinari:

20) proventi, con separata indicazione

delle plusvalenze da alienazioni i

cui ricavi non sono iscrivibili al

n. 5);

a) plusvalenze da alienazioni i cui

ricavi non sono iscrivibili al

n. 5);

0 0

b) sopravvenienze attive ed

insussistenze attive

0 0

c) altri proventi;

0 0

Totale proventi (E.20)

0 0

21) oneri, con separata indicazione

delle minusvalenze da alienazioni, i

cui effetti contabili non sono

iscrivibili al n. 14), e delle impo-

ste relative a esercizi precedenti.

a) minusvalenze da alienazioni i cui

effetti contabili non sono iscri-

vibili al n. 14);

0 0

b) imposte relative ad esercizi

precedenti;

0 0

c) altri oneri.

62 0

Totale oneri (E.21)

62 0

Totale delle partite straordinarie (E)

Pagina 2007/10

(20 - 21)	-62	0
Risultato prima delle imposte.		
(A - B +- C +- D +- E):	-692	-249
22) imposte sul reddito dell'esercizio,		
correnti, differite e anticipate:		
a) imposte correnti;	0	0
b) imposte differite e anticipate.	0	0
Totale imposte sul reddito	0	0
23) utile (perdita) dell'esercizio.	-692	-249

IL PRESIDENTE DEL CONSIGLIO DI AMMINISTRAZIONE

SPACCINO MARIA RITA

## Informazioni societarie

### **FRANTOIO DI SPELLO UCCD SOCIETA' COOPERATIVA AGRICOLA**

**Forma giuridica: SOCIETA' COOPERATIVA A RESPONSABILITA LIMITATA**

**Sede legale: SPELLO (PG) VOCABOLO BANCHE 1/B cap 06038 stradario 80034**

**Codice fiscale: 82002150546**

**Numero REA: PG - 44093**

**FRANTOIO DI SPELLO uccd società cooperativa agricola**

**Via Banche 1/b - 06038 Spello (PG)**

**P.iva 00246500540 Rea 44093**

**Esercizio dal 01.01.2007 al 31.12.2007**

Valori espressi in euro

**STATO PATRIMONIALE ATTIVO**

	31/12/2007	31/12/2006	Variazione
<b>A) CREDITI VERSO SOCI PER VERSAMENTI DOVUTI</b>	0	0	0
<b>B) IMMOBILIZZAZIONI</b>			
<b>I Immob. immateriali</b>			
1) costi d'impianto e ampliament.	0	0	0
2) costi di ricerca, sviluppo, pubbl.	0	0	0
3) diritti brevetti industriali	0	0	0
4) concessioni, licenze, marchi	0	0	0
5) avviamento	0	0	0
6) immobilizzaz. in corso	0	0	0
7) altre immobil. immateriali	2.764	6.658	-3.894
<b>TOTALE I</b>	<u>2.764</u>	<u>6.658</u>	<u>-3.894</u>
<b>II Immob. materiali</b>			
1) terreni e fabbricati	241.997	236.096	5.901
2) impianti e macchinari	340.573	374.703	-34.130
3) attrezzat. industr. e comm. fi	101.263	98.225	3.038
4) altri beni materiali	15.861	19.901	-4.040
5) immobilizz. in corso	0	0	0
<b>TOTALE II</b>	<u>699.694</u>	<u>728.925</u>	<u>-29.231</u>
<b>III Immob. Finanziarie</b>			
1) Partecipazioni in:			
a) imprese controllate	0	0	0
b) imprese collegate	0	0	0
c) altre imprese	212	212	0
<b>TOTALE</b>	<u>212</u>	<u>212</u>	<u>0</u>
<b>III</b>			
<b>Totale Partecipazioni</b>	212	212	0
2) Crediti			
a) verso imprese controllate	0	0	0
b) verso imprese collegate	0	0	0
c) verso controllanti	0	0	0
d) verso altri	0	3.896	-3.896
<b>Totale crediti</b>	<u>0</u>	<u>3.896</u>	<u>-3.896</u>
3) Altri titoli	0	0	0
4) Azioni proprie	0	0	0
<b>TOTALE III</b>	<u>212</u>	<u>4.108</u>	<u>-3.896</u>
<b>Totale Immobilizzazioni (B)</b>	<u>702.670</u>	<u>739.691</u>	<u>-37.021</u>
<b>C) ATTIVO CIRCOLANTE</b>			
<b>I Rimanenze</b>			
1) materie prime,	0	0	0

pag 1 di 2

	sussid., consumo		
	2) prodotti in corso lavorazione	0	0
	3) lavori in corso su ordinazione	0	0
	4) prodotti finiti e merci	58.524	41.818
	5) acconti	0	0
	<b>TOTALE I</b>	<b>58.524</b>	<b>41.818</b>
<b>II Crediti</b>			16.706
	1) Crediti verso clienti		0
	a) esigibili in in esercizio	114.021	116.306
	b) esigibili oltre l'esercizio	0	0
	<b>TOTALE crediti verso clienti</b>	<b>114.021</b>	<b>-2.285</b>
	2) Crediti verso imprese controllate:		0
	a) esigibili in in esercizio	0	0
	b) esigibili oltre l'esercizio	0	0
	<b>TOTALE crediti v/imprese cont.</b>	<b>0</b>	<b>0</b>
	3) Crediti verso imprese collegate:		0
	a) esigibili in in esercizio	0	0
	b) esigibili oltre l'esercizio	0	0
	<b>TOTALE crediti v/imprese coll.</b>	<b>0</b>	<b>0</b>
	4) Crediti verso imprese controllanti:		0
	a) esigibili in in esercizio	0	0
	b) esigibili oltre l'esercizio	0	0
	<b>TOTALE crediti v/impcontrollan..</b>	<b>0</b>	<b>0</b>
	5) Crediti verso altri:		0
	a) esigibili in in esercizio	23.072	32.747
	b) esigibili oltre l'esercizio	0	0
	<b>TOTALE crediti v/altri</b>	<b>23.072</b>	<b>-9.675</b>
	<b>TOTALE II</b>	<b>137.093</b>	<b>149.053</b>
<b>III Attività finanziarie:</b>			-11.960
	1) partecipazioni in impr. controllate	0	0
	2) partecipazioni in impr. collegate	0	0
	3) altre partecipazioni	0	0
	4) azioni proprie	0	0
	5) altri titoli	0	0
	<b>TOTALE attività finanziarie</b>	<b>0</b>	<b>0</b>
<b>IV Disponibilità liquide</b>			0
	1) depositi bancari e postali	76.344	63.657
	2) assegni	0	0
	3) Denaro e valori in cassa	3.762	419
	<b>TOTALE disponibilità liquide</b>	<b>80.106</b>	<b>16.030</b>
	<b>TOTALE ATTIVO CIRCOLANTE</b>	<b>275.723</b>	<b>20.776</b>
<b>D) RATEI E RISCONTI ATTIVI</b>		<b>0</b>	<b>0</b>
<b>TOTALE ATTIVITA' (A+B+C+D):</b>	<b>978.393</b>	<b>994.638</b>	<b>-16.245</b>
<b>STATO PATRIMONIALE PASSIVO</b>			0
<b>A) PATRIMONIO NETTO</b>			0
I Capitale	97.489	97.464	25
II Riserva da sovrapprezzo azioni	0	0	0
III Riserva di rivalutazione	0	0	0
IV Riserva legale	15.516	15.516	0
V Riserva azioni proprie in portaf.	0	0	0

pag 2 di 2

	31/12/2007	31/12/2006	
VI Riserve statutarie	0	0	0
VII Altre riserve	372.026	372.026	0
VIII Utili (perdite) portati a nuovo	-39.666	-72.150	32.484
IX Utile (perdita) dell'esercizio	4.433	32.483	-28.050
<b>Totale patrimonio netto (A)</b>	<b>449.798</b>	<b>445.339</b>	<b>4.459</b>
<b>B) FONDI PER RISCHI E ONERI</b>			0
1) trattamento quiescenza ed obbl.	0	0	0
2) per imposte	0	0	0
3) altri	0	0	0
<b>Totale fondi per rischi e oneri (B)</b>	<b>0</b>	<b>0</b>	<b>0</b>
<b>C) TRATTAMENTO DI FINE RAPPORTO DI LAVORO SUBORDINATO</b>	<b>1.174</b>	<b>0</b>	<b>1.174</b>
<b>D) DEBITI</b>			0
1) obbligazioni			0
a) pagabili in esercizio	0	0	0
b) pagabili oltre l'esercizio	0	0	0
<b>TOTALE obbligazioni</b>	<b>0</b>	<b>0</b>	<b>0</b>
2) obbligazioni convertibili			0
a) pagabili in esercizio	0	0	0
b) pagabili oltre l'esercizio	0	0	0
<b>TOTALE obbligazioni convertibili</b>	<b>0</b>	<b>0</b>	<b>0</b>
3) debiti verso banche			0
a) pagabili in esercizio	0	0	0
b) pagabili oltre l'esercizio	381.836	396.026	-14.190
<b>TOTALE debiti v/banche</b>	<b>381.836</b>	<b>396.026</b>	<b>-14.190</b>
4) debiti verso altri finanziatori:			0
a) pagabili in esercizio	0	0	0
b) pagabili oltre l'esercizio	0	0	0
<b>TOTALE debiti v/altri finanz.</b>	<b>0</b>	<b>0</b>	<b>0</b>
5) acconti:			0
a) pagabili in esercizio	0	0	0
b) pagabili oltre l'esercizio	0	0	0
<b>TOTALE debiti acconti</b>	<b>0</b>	<b>0</b>	<b>0</b>
6) debiti verso fornitori			0
a) pagabili in esercizio	72.475	79.342	-6.867
b) pagabili oltre l'esercizio	0	0	0
<b>TOTALE debiti verso fornitori</b>	<b>72.475</b>	<b>79.342</b>	<b>-6.867</b>
7) debiti da titoli di credito			0
a) pagabili in esercizio	0	0	0
b) pagabili oltre l'esercizio	0	0	0
<b>TOTALE debiti da titoli di credito</b>	<b>0</b>	<b>0</b>	<b>0</b>
8) debiti v/imprese controllate			0
a) pagabili in esercizio	0	0	0
b) pagabili oltre l'esercizio	0	0	0
<b>TOTALE debiti v/impr. controllate</b>	<b>0</b>	<b>0</b>	<b>0</b>
9) debiti v/imprese collegate			0
a) pagabili in esercizio	0	0	0
b) pagabili oltre l'esercizio	0	0	0
<b>TOTALE debiti v/impr. collegate</b>	<b>0</b>	<b>0</b>	<b>0</b>
10) debiti verso controllanti			0
a) pagabili in esercizio	0	0	0
b) pagabili oltre l'esercizio	0	0	0
<b>TOTALE debiti v/controlanti</b>	<b>0</b>	<b>0</b>	<b>0</b>

pag 3 di 2

	31/12/2007	31/12/2006	
11) debiti tributari			0
a) pagabili in esercizio	13.390	13.610	-220
b) pagabili oltre l'esercizio	1.510	0	1.510
<b>TOTALE debiti tributari</b>	<b>14.900</b>	<b>13.610</b>	<b>1.290</b>
12) debiti v/istituti previdenza			0
a) pagabili in esercizio	27.757	7.312	20.445
b) pagabili oltre l'esercizio	0	0	0
<b>TOTALE debiti v/ist. previdenza</b>	<b>27.757</b>	<b>7.312</b>	<b>20.445</b>
13) altri debiti			0
a) pagabili in esercizio	27.615	44.758	-17.143
b) pagabili oltre l'esercizio	0	0	0
<b>TOTALE altri debiti</b>	<b>27.615</b>	<b>44.758</b>	<b>-17.143</b>
<b>Totale debiti (D)</b>	<b>524.583</b>	<b>541.048</b>	<b>-16.465</b>
<b>E) RATEI E RISCONTI PASSIVI</b>	<b>2.838</b>	<b>8.251</b>	<b>-5.413</b>
<b>TOTALE PASSIVITA' (A+B+C+D+E)</b>	<b>978.393</b>	<b>994.638</b>	<b>-16.245</b>

**CONTO ECONOMICO**

<b>A) VALORE DELLA PRODUZIONE</b>			
1) Ricavi delle vendite e delle prestazioni	593.717	464.802	128.915
2) Variazioni delle rimanenze di prodotti in lavorazione, semilavorati e finiti			0
a) in corso di lavorazione	0	-138	138
b) semilavorati	0	0	0
c) prodotti finiti	26.439	0	26.439
<b>TOTALE variaz. rimanenze</b>	<b>26.439</b>	<b>-138</b>	<b>26.577</b>
3) Variazioni dei lavori in corso su ordinaz.	0	-1.734	1.734
4) Incrementi di immobilizzazioni per lavori interni	0	0	0
5) Altri ricavi e proventi	2.281	9.723	-7.442
<b>Totale valore della produzione (A)</b>	<b>622.437</b>	<b>472.653</b>	<b>149.784</b>
<b>B) COSTI DELLA PRODUZIONE</b>			
6) Costi della produzione			0
a) per materie prime	319.582	200.467	119.115
b) per materiale sussidiario	0	0	0
c) per materie di consumo	25.696	24.697	999
d) per merci	0	0	0
<b>TOTALE costi della produzione</b>	<b>345.278</b>	<b>225.164</b>	<b>120.114</b>
7) Per servizi	75.575	13.771	61.804
8) Per godimento di beni di terzi	0	0	0
9) Per il personale:			0
a) salari e stipendi	98.161	72.041	26.120
b) oneri sociali	11.224	15.409	-4.185
c) trattamenti di fine rapporto	1.174	0	1.174
d) trattamento di quiescenza e simili	0	0	0
e) altri costi	0	0	0
<b>TOTALE costi del personale</b>	<b>110.559</b>	<b>87.450</b>	<b>23.109</b>
10) Ammortamenti e svalutazioni			0
a) ammortamento delle immobilizzazioni immateriali	4.314	4.701	-387
b) ammortamento delle immobilizzazioni materiali	53.643	26.010	27.633
			0
			0

pag 4 di 2

	31/12/2007	31/12/2006	
c) altre svalutazioni delle immobilizzaz.	0	0	0
d) svalutazioni dei crediti compresi nell'attivo circolante e delle disponibilità liquide	0	0	0
<b>TOTALE amm.ti e svalutaz.</b>	<b>57.957</b>	<b>30.711</b>	<b>27.246</b>
11) Variazioni delle rimanenze di materie prime, sussidiarie di consumo e merci			0
a) di materie prime	9.733	9.049	684
b) sussidiarie	0	0	0
c) di consumo	0	0	0
d) merci	0	0	0
<b>TOTALE variaz. rimanenze</b>	<b>9.733</b>	<b>9.049</b>	<b>684</b>
12) Accantonamenti per rischi	0	0	0
13) Altri accantonamenti	0	0	0
14) Oneri diversi di gestione	8.237	55.584	-47.347
<b>Totale costi della produzione (B)</b>	<b>607.339</b>	<b>421.729</b>	<b>185.610</b>
<b>Differenza tra valore e costi di produzione (A-B)</b>	<b>15.098</b>	<b>50.924</b>	<b>-35.826</b>
<b>C) PROVENTI E ONERI FINANZIARI</b>			0
15) Proventi da partecipazioni :			0
- da imprese controllate	0	0	0
- da imprese collegate	0	0	0
- altri	0	0	0
<b>Totale proventi da partecipazioni (15)</b>	<b>0</b>	<b>0</b>	<b>0</b>
16) Altri proventi finanziari :			0
a) da crediti iscritti nelle immobilizz. :			0
- da imprese controllate	0	0	0
- da imprese collegate	0	0	0
- da controllanti	0	0	0
- altri	0	0	0
<b>TOTALE altri proventi finanz.</b>	<b>0</b>	<b>0</b>	<b>0</b>
b) da titoli iscritti nelle immobilizz.	0	0	0
c) da titoli iscritti nell'attivo circolante	0	0	0
d) proventi diversi dai precedenti :			0
- da imprese controllate	0	0	0
- da imprese collegate	0	0	0
- da controllanti	0	0	0
- da altri	90	90	90
<b>TOTALE proventi diversi</b>	<b>90</b>	<b>0</b>	<b>90</b>
<b>Totale altri proventi finanziari (16)</b>	<b>90</b>	<b>0</b>	<b>90</b>
17) Interessi e altri oneri finanziari			0
- da imprese controllate	0	0	0
- da imprese collegate	0	0	0
- da controllanti	0	0	0
- interessi passivi	-20.931	-11.551	-9.380
<b>Totale Interessi e altri oneri finanz. (17)</b>	<b>-20.931</b>	<b>-11.551</b>	<b>-9.380</b>
<b>TOTALE PROVENTI - ONERI FINANZIARI</b>	<b>-20.841</b>	<b>-11.551</b>	<b>-9.290</b>
<b>D) RETTIFICHE DI VALORE DI ATTIVITA' FINANZIARIE</b>			0
18) Rivalutazioni :			0
a) di partecipazioni	0	0	0
b) di immobilizzazioni finanziarie che non costituiscono partecipazioni	0	0	0

pag. 5 di 2

	31/12/2007	31/12/2006	
c) di titoli iscritti nell'attivo circolante	0	0	0
<b>Totale rivalutazioni (18)</b>	<b>0</b>	<b>0</b>	<b>0</b>
19) Svalutazioni :			0
a) di partecipazioni	0		0
b) di immobilizzazioni finanziarie	0		0
c) di titoli iscritti nell'attivo circolante	0	-582	582
<b>TOTALE svalutazioni</b>	<b>0</b>	<b>-582</b>	<b>582</b>
<b>Totale rettifiche di valore e attività finanziarie</b>	<b>0</b>	<b>-582</b>	<b>582</b>
<b>F) PROVENTI E ONERI STRAORDINARI</b>			0
20) Proventi straordinari	20.509	0	20.509
21) Oneri straordinari	-7.875	-3.831	-4.044
<b>Totale delle partite straordinarie (20-21)</b>	<b>12.634</b>	<b>-3.831</b>	<b>16.465</b>
<b>Risultato prime delle imposte (A-B+/-C+/-D+/-E)</b>	<b>6.891</b>	<b>34.960</b>	<b>-28.069</b>
22) Imposte sul reddito d'esercizio :			0
a) imposte correnti	2.458	2.477	-19
b) imposte differite (anticipate)			0
<b>Totale 22</b>	<b>2.458</b>	<b>2.477</b>	<b>-19</b>
<b>23) Utile (Perdita) dell'esercizio</b>	<b>4.433</b>	<b>32.483</b>	<b>-28.050</b>

Il presente bilancio è conforme ai risultati delle scritture contabili

**IL CONSIGLIO DI AMMINISTRAZIONE**

**FIRMATO**

Bilancio al 31/12/2007

AZIENDA SILVO PASTORALE DI VALLE OBLITA SOC. COOP. AGR

**AZIENDA SILVO PASTORALE DI VALLE OBLITA**  
**SOCIETA' COOPERATIVA AGRICOLA**

Sede in PRECI - LOC. COLLAZZONI

Capitale Sociale versato Euro 638.663,00

Iscritto alla C.C.I.A.A. di PERUGIA

Codice Fiscale e N. iscrizione Registro Imprese 00283140549

Partita IVA: 00283140549 - N. Rea: 99644

**Bilancio al 31/12/2007**

Gli importi presenti sono espressi in unità di Euro

**STATO PATRIMONIALE**

ATTIVO	31/12/2007	31/12/2006
<b>A) CREDITI VERSO SOCI PER VERS. ANCORA DOVUTI</b>		
Parte richiamata	11.104	11.104
<b>Totale crediti verso soci per vers. ancora dovuti (A)</b>	<b>11.104</b>	<b>11.104</b>
<b>B) IMMOBILIZZAZIONI</b>		
<i>I - Immobilizzazioni immateriali</i>		
Totale immobilizzazioni immateriali (I)	0	0
<i>II - Immobilizzazioni materiali</i>		
Valore lordo	642.648	551.977
Ammortamenti	153.691	140.682
Totale immobilizzazioni materiali (II)	488.957	411.295
<i>III - Immobilizzazioni finanziarie</i>		
Crediti		
Esigibili oltre l'esercizio successivo	321	398
Totale crediti	321	398
Totale immobilizzazioni finanziarie (III)	321	398
<b>Totale immobilizzazioni (B)</b>	<b>489.278</b>	<b>411.693</b>



**C) ATTIVO CIRCOLANTE**

*I - Rimanenze*

Totale rimanenze (I) 194.620 161.845

*II - Crediti*

Esigibili entro l'esercizio successivo 115.338 147.060

Totale crediti (II) 115.338 147.060

*III - Attività finanziarie che non cost. immob.*

Tot. attività finanz. che non cost. immob. (III) 0 0

*IV - Disponibilità liquide*

Totale disponibilità liquide (IV) 7.750 41.182

**Totale attivo circolante (C) 317.708 350.087**

**D) RATEI E RISCONTI**

**Totale ratei e risconti (D) 2.167 2.334**

**TOTALE ATTIVO 820.257 975.218**

**STATO PATRIMONIALE**

**PASSIVO E PATRIMONIO NETTO 31/12/2007 31/12/2006**

**A) PATRIMONIO NETTO**

I - Capitale 638.663 638.663

II - Riserva da soprapprezzo delle azioni 0 0

III - Riserve di rivalutazione 0 0

IV - Riserva legale 1.764 1.022

V - Riserve statutarie 0 0

VI - Riserva per azioni proprie in portafoglio 0 0

VII - Altre riserve, distintamente indicate

Totale altre riserve (VII) 171 167

VIII - Utili (perdite) portati a nuovo -326.479 -328.137

IX - Utile (perdita) dell'esercizio

Utile (perdita) residua 3.138 2.474

**Totale patrimonio netto (A) 317.257 314.189**

**B) FONDI PER RISCHI E ONERI**

<b>Totale fondi per rischi e oneri (B)</b>	0	0
<b>C) TRATTAMENTO DIFINE RAP. DLAVORO SUB.</b>	0	0
<b>D) DEBITI</b>		
Esigibili entro l'esercizio successivo	122.299	119.499
Esigibili oltre l'esercizio successivo	380.105	339.572
<b>Totale debiti (D)</b>	<b>502.404</b>	<b>459.071</b>
<b>E) RATEI E RISCOINTI</b>		
<b>Totale ratei e risconti (E)</b>	<b>596</b>	<b>1.958</b>
<b>TOTALE PASSIVO E PATRIMONIO NETTO</b>	<b>820.257</b>	<b>775.216</b>

**CONTI D'ORDINE**

	31/12/2007	31/12/2006
1) Garanzie, fideiussioni, avalli	0	0
2) Sistema improprio degli impegni	0	0
<b>TOTALE CONTI D'ORDINE</b>	<b>0</b>	<b>0</b>

**CONTO ECONOMICO A VALORE E COSTO DELLA PRODUZIONE**

	31/12/2007	31/12/2006
<b>A) VALORE DELLA PRODUZIONE:</b>		
1) Ricavi delle vendite e delle prestazioni	14.204	19.497
2), 3) var rim prod in lav, semi, fin, lav corso	-4.750	21.000
2) Variaz. rim. prodotti in corso, semilav. e fin	-4.750	21.000
5) Altri ricavi e proventi		
Contributi in conto esercizio	109.748	110.066
Altri	664	4.960
Totale altri ricavi e proventi (5)	110.412	115.026
<b>Totale valore della produzione (A)</b>	<b>119.866</b>	<b>155.523</b>
<b>B) COSTI DELLA PRODUZIONE:</b>		
6) per materie prime, sussid., di cons. e di merci	27.833	30.946
7) per servizi	40.657	36.639

8) per godimento di beni di terzi	8.192	3.468
9) per il personale:		
a) salari e stipendi	31.072	28.013
b) oneri sociali	6.644	6.351
c), d), e) Tfr, quiescenza, altri costi del pers.	0	157
c) Trattamento di fine rapporto	0	157
Totale costi per il personale (9)	37.716	34.521
10) ammortamenti e svalutazioni:		
a),b),c) Amm. immob. imm. e mat., altre sval. imm.	13.010	14.126
b) Ammortamento delle immobilizzazioni materiali	13.010	14.126
Totale ammortamenti e svalutazioni (10)	13.010	14.126
11) Var. riman. mat. prime, sussid., cons. e merci	-37.525	8.935
14) Oneri diversi di gestione	17.131	18.157
<b>Totale costi della produzione (B)</b>	<b>107.014</b>	<b>146.792</b>
<b>Differenza tra valore e costi della produz. (A-B)</b>	<b>12.852</b>	<b>8.731</b>
<b>C) PROVENTI E ONERI FINANZIARI:</b>		
16) altri proventi finanziari:		
d) proventi diversi dai precedenti		
altri	24	0
Totale proventi diversi dai precedenti (d)	24	0
Totale altri proventi finanziari (16)	24	0
17) interessi e altri oneri finanziari		
altri	8.751	5.393
Totale interessi e altri oneri finanziari (17)	8.751	5.393
<b>Totale prov. e oneri finan. (C) (15+16-17-17-bis)</b>	<b>8.727</b>	<b>5.393</b>
<b>D) RETTIFICHE DI VALORE DI ATTIVITA' FINANZ.:</b>		
<b>Totale delle rettifiche di valore (D) (18-19)</b>	<b>0</b>	<b>0</b>
<b>E) PROVENTI E ONERI STRAORDINARI:</b>		
<b>Totale delle partite straordinarie (E) (20-21)</b>	<b>0</b>	<b>0</b>
<b>Risultato prima delle imposte (A+B-C-D+E)</b>	<b>4.125</b>	<b>3.338</b>

Bilancio al 31/12/2007

AZIENDA SILVO PASTORALE DI VALLE OBLITA SOC. COOP. AGR

22) Imposte sul reddito dell'es. corr. diff. ant.

Imposte correnti	987	864
Totale imposte sul reddito dell'esercizio (22)	987	864


**3) UTILE (PERDITA) DELL'ESERCIZIO** 3138 2374

Azienda Silvo Pastorale Valle Oblita

Soc. Coop. Agricola

Il Presidente del Consiglio di Amministrazione

(Angelo Chierici)





Camera di Commercio  
Industria, Artigianato e Agricoltura di Perugia

**Camera di Commercio Industria,  
Artigianato e Agricoltura di PERUGIA**



22

CITTA' DI PERUGIA

## Informazioni societarie

### **TERRE DEL CARPINE SOCIETA' COOPERATIVA AGRICOLA (IN FORMA ABBREVIATA T.D.C. S.C.A.)**

**Forma giuridica: SOCIETA' COOPERATIVA**

**Sede legale: MAGIONE (PG) VIA FORMANUOVA 87 cap 06063**

**Codice fiscale: 00238660542**

**Numero REA: PG - 79813**

**STATO PATRIMONIALE**

ATTIVO	2006/2007	2005/2006
<b>A) CREDITI VERSO SOCI PER VERSAMENTI ANCORA DOVUTI</b>	0	0
<b>B) IMMOBILIZZAZIONI</b>		
I) Immobilizzazioni immateriali		
1) costi di impianto e di ampliamento	0	0
2) costi di ricerca, di sviluppo e di pubblicità	0	0
3) diritti di brevetto industriale e diritti di utilizzazione delle opere dell'ingegno.	0	0
4) concessioni, licenze, marchi e diritti simili	0	0
5) avviamento	0	0
6) immobilizzazioni in corso e acconti	0	0
7) altre	18.338,00	16.173,00
<b>TOTALE</b>	18.338,00	16.173,00
<b>II) Immobilizzazioni materiali</b>		
1) terreni e fabbricati	399.345,00	406.757,00
2) impianti e macchinario	94.310,00	78.015,00
3) attrezzature industriali e commerciali	70.061,00	83.929,00
4) altri beni	0	0
5) immobilizzazioni in corso e acconti	0	0
<b>TOTALE</b>	563.716,00	568.601,00
<b>III) Immobilizzazioni finanziarie</b>		
1) partecipazioni in:		
a) imprese controllate	0	0
b) imprese collegate	0	0
c) altre imprese	4.184,00	4.184,00
1b) versamenti in c/partecipazioni	0	0
2) crediti:		
a) verso imprese controllate	0	0
b) verso imprese collegate	0	0
c) verso controllanti	0	0
d) verso altri:		
-esigibili entro esercizio successivo	0	0
-esigibili oltre esercizio successivo	0	0
<b>TOTALE</b>	4.184,00	4.184,00

	2006/2007	2005/2006
3) altri titoli	0	0
4. azioni proprie	0	0
<b>TOTALE IMMOBILIZZAZIONI ( B )</b>	<b>576.258,00</b>	<b>589.959,00</b>
<b>C) ATTIVO CIRCOLANTE</b>		
I Rimanenze:		
1) materie prime, sussidiarie e di consumo	10.443,00	9.168,00
2) prodotti in corso di lavorazione e semilavorati	0	0
3) lavori in corso su ordinazioni	0	0
4) prodotti finiti e merci	645.582,00	677.502,00
5) acconti	0	0
<b>TOTALE</b>	<b>656.024,00</b>	<b>686.670,00</b>
II Crediti:		
1) verso clienti:		
-esigibili entro esercizio success.	252.647,00	239.477,00
-esigibili oltre esercizio success.	0	0
2) verso imprese controllate	0	0
3) verso imprese collegate	0	0
4) verso controllanti	0	0
5) verso altri:		
-esigibili entro esercizio success.	15.464,00	41.807,00
-esigibili oltre esercizio success.	121,00	121,00
<b>TOTALE</b>	<b>298.232,00</b>	<b>281.405,00</b>
III Attività finanziarie che non costituiscono partecipazioni		
1) partecipazioni in imprese controllate	0	0
2) partecipazioni in imprese collegate	0	0
3) altre partecipazioni	0	0
4) azioni proprie	0	0
5) altri titoli	0	0
6) crediti per pronti a termine	0	0
IV Disponibilità liquide		
1) depositi bancari e postali	49.587,00	12.805,00
2) assegni	0	0
3) danaro e valori in cassa	2.446,00	1.083,00
<b>TOTALE</b>	<b>52.033,00</b>	<b>13.888,00</b>
<b>TOTALE ATTIVO CIRCOLANTE ( C )</b>	<b>1.006.289,00</b>	<b>1.000.633,00</b>

	2006/2007	2005/2006
<b>D) RATEI E RISCONTI</b>		
disagi di emissione ed altri oneri similari su prestiti	0	0
-ratei attivi	0	0
risconti attivi	5.583,00	5.594,00
<b>TOTALE</b>	<b>5.583,00</b>	<b>5.594,00</b>
<b>TOTALE ATTIVO</b>	<b>1.588.130,00</b>	<b>1.595.086,00</b>
<b>PASSIVO</b>		
<b>A) PATRIMONIO NETTO</b>		
I CAPITALE	46.590,00	47.975,00
II RISERVA DA SOVRAPPREZZO DELLE AZIONI	0	0
III RISERVE DI RIVALUTAZIONE	0	0
IV RISERVA LEGALE	4.599,00	4.599,00
V RISERVA PER AZIONI PROPRIE IN PORTAFOGLIO	0	0
VI RISERVE STATUTARIE	85.520,00	85.757,00
VII ALTRE RISERVE	435.091,00	567.593,00
VIII UTILI (PERDITE) PORTATE A NUOVO	0	0
IX UTILE (PERDITA) DELL'ESERCIZIO	0	(132.412,00)
<b>TOTALE</b>	<b>571.285,00</b>	<b>573.412,00</b>
<b>B) FONDI PER RISCHI E ONERI</b>		
1) per trattamento di quiescenza e obblighi simili	0	0
2) per imposte	0	0
3) altri	0	0
<b>TOTALE</b>	<b>0</b>	<b>0</b>
<b>C) TRATTAMENTO DI FINE RAPPORTO DI LAVORO SUBORDINATO</b>	<b>27.240,00</b>	<b>24.433,00</b>
<b>D) DEBITI</b>		
1) obbligazioni	0	0
2) obbligazioni convertibili	0	0
3) debiti verso banche:		
-esigibili entro esercizio success.	102.390,00	230.936,00
-esigibili oltre esercizio success.	403.983,00	432.679,00
4) debiti verso altri finanziatori	0	0
5) accounti	0	0
6) debiti verso fornitori:		
-esigibili entro esercizio success.	285.762,00	155.545,00
-esigibili oltre esercizio success.	0	0

	2006/2007	2005/2006
7) debiti rappresentati da titoli di credito	0	0
8) debiti verso imprese controllate	0	0
9) debiti verso imprese collegate	0	0
10) debiti verso controllanti	0	0
11) debiti tributari csigibili entro esercizio successivo	24.489,00	17.120,00
12) debiti verso istituti di previdenza sociale esig. entro esercizio success.	5.088,00	4.763,00
13) altri debiti:		
- esigibili entro esercizio success.	50.009,00	37.069,00
- esigibili oltre esercizio success.	97.067,00	100.303,00
<b>TOTALE</b>	<b>948.110,00</b>	<b>977.015,00</b>
<b>E) RATEI E RISCONTI</b>		
-aggi di emissione su prestiti	0	0
-ratei passivi	20.995,00	19.546,00
-risconti passivi	0	0
<b>TOTALE</b>	<b>20.995,00</b>	<b>19.546,00</b>
<b>TOTALE PASSIVO</b>	<b>1.588.130,00</b>	<b>1.595.086,00</b>


CONTO ECONOMICO

	2006/2007	2005/2006
<b>A) VALORE DELLA PRODUZIONE</b>		
1) ricavi delle vendite e delle prestazioni	839.118,00	829.640,00
2) variazione delle rimanenze di prodotti in corso di lavorazione, semilavorati e finiti	( 32.320,00)	(287.389,00)
3) variazione dei lavori in corso su ordinazioni	0	0
4) incrementi di immobilizzazioni per lavori interni	0	0
5) altri ricavi e proventi:		
- contributi in conto esercizio	5.938,00	13.985,00
- altri ricavi e proventi	7.968,00	28.620,00
<b>TOTALE ( A )</b>	<b>820.704,00</b>	<b>544.062,00</b>
<b>B) COSTI DELLA PRODUZIONE</b>		
6) per materie prime, sussidiarie, di consumo e merci	( 349.195,00)	( 298.255,00)
7) per servizi	( 263.764,00)	( 238.621,00)
8) per godimento di beni di terzi	0	0
9) per il personale:		
a) salari e stipendi	( 106.065,00)	( 118.064,00)
b) oneri sociali	( 13.265,00)	( 20.564,00)
c) trattamento di fine rapporto	( 2.927,00)	( 4.302,00)
d) trattamento di quiescenza e simili	0	0
e) altri costi	( 460,00)	( 77,00)
10) ammortamenti e svalutazioni:		
a) ammortamento delle immobilizzazioni immateriali	( 4.585,00)	( 4.043,00)
b) ammortamento delle immobilizzazioni materiali	( 52.807,00)	( 46.911,00)
c) altre svalutazioni delle immobilizzazioni	0	0
d) svalutazioni dei crediti	( 1.450,00)	( 1.222,00)
11) variazione delle rimanenze delle materie prime, sussidiarie, di consumo e merci	2.074,00	(13.755,00)
12) accantonamenti per rischi	0	0
13) altri accantonamenti	0	0
14) oneri diversi di gestione	( 28.757,00)	( 42.660,00)
<b>TOTALE ( B )</b>	<b>( 821.201,00)</b>	<b>( 786.466,00)</b>
<b>DIFFERENZA TRA VALORE E COSTI DELLA PRODUZIONE ( A - B )</b>	<b>( 497,00)</b>	<b>( 242.404,00)</b>

	2006/2007	2005/2006
<b>C) PROVENTI E ONERI FINANZIARI</b>		
15) proventi da partecipazioni:		
-dividendi da imprese controllate	0	0
-dividendi da imprese collegate	0	0
-dividendi da altre imprese	0	0
-altri dividendi da partecipazioni	0	0
16) altri proventi finanziari:		
a) da crediti iscritti nelle immobilizzazioni vere:		
-imprese controllate	0	0
-imprese collegate	0	0
-imprese controllanti	0	0
-altre imprese	0	0
b) da titoli iscritti nelle immobilizzazioni che non costituiscono partecipazioni	0	0
c) da titoli iscritti nell'attivo circolante che non costituiscono partecipazioni	0	0
d) proventi finanziari diversi da:		
-imprese controllate	0	0
-imprese collegate	0	0
-imprese controllanti	0	0
-altri proventi finanziari	1.024,00	298,00
17) interessi ed altri oneri finanziari da:		
-imprese controllate	0	0
-imprese collegate	0	0
-imprese controllanti	0	0
-altri interessi e oneri finanziari	( 31.868,00)	( 31.657,00)
<b>Totale proventi e oneri finanziari ( 15-16-17 )</b>	<b>( 30.844,00)</b>	<b>( 33.359,00)</b>
<b>D) RETTIFICHE DI VALORE DI ATTIVITA' FINANZIARIE</b>		
18) rivalutazioni:		
a) di partecipazioni	0	0
b) di immobilizzazioni finanziarie che non costituiscono partecip.	0	0
c) di titoli iscritti nell'attivo circolante che non costituiscono partecipazioni	0	0
19) svalutazioni:		
a) di partecipazioni	0	0
b) di immobilizzazioni finanziarie che non costituiscono partecip.	0	0
c) di titoli iscritti nell'attivo circolante che non costituiscono partecipazioni	0	0
<b>Totale delle rettifiche ( 18-19 )</b>	<b>0</b>	<b>0</b>

	2006/2007	2005/2006
<b>E) PROVENTI E ONERI STRAORDINARI</b>		
20) proventi:		
plusvalenze da alienazione i cui ricavi non sono iscrivibili al n.5	34.500,00	17.400,00
-altri proventi straordinari	1.715,00	27.666,00
21) oneri:		
-minusvalenze da alienazione i cui effetti contabili non sono iscriv.	0	( 15,00)
-imposte relative a esercizi precedenti	0	0
-altri oneri straordinari	( 1.351,00)	( 600,00)
Totale delle partite straordinarie ( 20 - 21 )	34.854,00	44.451,00
<b>RISULTATO PRIMA DELLE IMPOSTE (A-B-C-D-E)</b>	3.523,00	( 131.312,00)
22) Imposte correnti, differite, anticipate	( 3.523,00)	( 1.200,00)
23) <b>RISULTATO DELL'ESERCIZIO</b>	0	( 132.512,00)
26) <b>UTILE (PERDITA) DELL'ESERCIZIO</b>	0	( 132.512,00)

Il Consiglio d'Amministrazione



# CASEIFICIO SOCIALE DI COLFIORITO

## SOCIETÀ AGRICOLA COOPERATIVA

Sede Legale: via Plestia – Colfiorito di Foligno (PG)  
 Capitale Sociale: Euro 156.000,00 di cui versato euro 153.543,00  
 Codice Fiscale e Registro Imprese di Perugia n. 00162110548  
 REA n. 80563 - Num. Iscrizione Albo Cooperative A116805

### Bilancio al 31/12/2007

(in forma abbreviata ex art. 2435-bis c.c.)

Stato patrimoniale attivo	31/12/2007	31/12/2006
<b>A) Crediti verso soci per versamenti ancora dovuti</b>	2.507	4.782
<b>B) Immobilizzazioni</b>		
I. Immateriali		
II. Materiali	705	0
- (Ammortamenti)	705	0
III. Finanziarie	154.378	154.378
<b>Totale Immobilizzazioni</b>	<b>154.378</b>	<b>154.378</b>
<b>C) Attivo circolante</b>		
I. Rimanenze	1.151	0
II. Crediti		
- entro 12 mesi	899.196	827.747
- oltre 12 mesi	0	0
III. Attività finanziarie che non costituiscono Immobilizzazioni	899.196	827.747
IV. Disponibilità liquide	54.906	64.509
<b>Totale attivo circolante</b>	<b>955.253</b>	<b>892.256</b>
<b>D) Ratei e risconti</b>	1.139	37
<b>Totale attivo</b>	<b>1.113.277</b>	<b>1.051.453</b>
<b>Stato patrimoniale passivo</b>	<b>31/12/2007</b>	<b>31/12/2006</b>
<b>A) Patrimonio netto</b>		
I. Capitale	157.650	159.175
II. Riserva da sovrapprezzo delle azioni		
III. Riserva di rivalutazione		
IV. Riserva legale	1.290	1.280
V. Riserve statutarie		
VI. Riserva per azioni proprie in portafoglio		
VII. Altre riserve	131	105
VIII. Utili (perdite) portati a nuovo		
IX. Utile d'esercizio	42	36
IX. Perdita d'esercizio	0	0
<b>Totale patrimonio netto</b>	<b>159.113</b>	<b>160.596</b>

<b>B) Fondi per rischi e oneri</b>	<b>1.758</b>	<b>1.758</b>
<b>C) Trattamento fine rapporto di lavoro subordinato</b>		
<b>D) Debiti</b>		
- entro 12 mesi	951.273	888.043
- oltre 12 mesi		
	<b>951.273</b>	<b>888.043</b>
<b>E) Ratei e risconti</b>	<b>1.133</b>	<b>1.056</b>
<b>Totale passivo</b>	<b>1.113.277</b>	<b>1.051.453</b>

<b>Conto economico</b>	<b>31/12/2007</b>	<b>31/12/2006</b>
<b>A) Valore della produzione</b>		
1) Ricavi delle vendite e delle prestazioni	4.340.885	4.323.974
2) Variazione delle rimanenze di prodotti in lavorazione, semilavorati e finiti	1.099	0
<b>Totale valore della produzione</b>	<b>4.341.984</b>	<b>4.323.974</b>
<b>B) Costi della produzione</b>		
6) Per materie prime, sussidiane, di consumo e di merci	4.280.830	4.261.227
7) Per servizi	29.134	33.814
9) Per il personale		
a) Salari e stipendi	25.972	23.989
b) Oneri sociali	9.472	5.342
	<b>35.444</b>	<b>29.331</b>
10) Ammortamenti e svalutazioni		
b) Ammortamento delle immobilizzazioni materiali	705	0
	<b>705</b>	<b>0</b>
11) Variazioni delle rimanenze di materie prime, sussidiane, di consumo e merci		596
14) Oneri diversi di gestione	2.047	2.212
<b>Totale costi della produzione</b>	<b>4.348.160</b>	<b>4.327.180</b>
<b>Differenza tra valore e costi di produzione (A-B)</b>	<b>(6.176)</b>	<b>(3.206)</b>
<b>C) Proventi e oneri finanziari</b>		
16) Altri proventi finanziari:		
a) da crediti iscritti nelle immobilizzazioni		
- altri		
b) da titoli iscritti nelle immobilizzazioni	364	322
d) proventi diversi dai precedenti:		
- altri	193	322
	<b>557</b>	<b>644</b>
17) Interessi e altri oneri finanziari:		
- altri	0	67
	<b>0</b>	<b>67</b>
<b>Totale proventi e oneri finanziari</b>	<b>557</b>	<b>577</b>

**D) Rettifiche di valore di attività finanziarie****E) Proventi e oneri straordinari**

20) Proventi:			
- varie	<u>6.390</u>		<u>3.508</u>
		6.390	3.508
21) Oneri:			
- varie	<u>139</u>		<u>356</u>
		139	356
<b>Totale delle partite straordinarie</b>		<b>6.251</b>	<b>3.152</b>
<b>Risultato prima delle imposte (A-B±C±D±E)</b>		<b>632</b>	<b>523</b>
22) Imposte sul reddito dell'esercizio, correnti, differite e anticipate			
a) Imposte correnti	<u>590</u>		<u>487</u>
		590	487
23) Utile (Perdita) dell'esercizio		42	36

**Per il Consiglio di Amministrazione**  
**Il Presidente**  
**Giuseppe Alessandri**

## Informazioni societarie

### **COOPERATIVA AGRICOLA ZOOTECNICA DI TREVI SOCIETA' COOPERATIVA AGRICOLA**

**Forma giuridica: SOCIETA' COOPERATIVA**

**Sede legale: TREVI (PG) LOC. PIETRA ROSSA cap 06032 stradario 80517**

**Codice fiscale: 00252910542**

**Numero REA: PG - 101790**

57 - 109 - 15

**COOPERATIVA AGRICOLA ZOOTECNICA DI TREVÌ SOCIETÀ'  
COOPERATIVA AGRICOLA  
codice fiscale: 00252910542**

BILANCIO DELL'AZIENDA : COOP. AGRICOLA ZOOTECNICA TREVÌ S.C.A.R.L. (PG) del 11/04/03  
I.P.C. PIETRAPASSA, 31 04032 TREVÌ P.I. 00252910542 C.F. 00252910542

ATTIVITÀ	PERIODO FINO A dicembre 2007	PERIODO FINO A dicembre 2006
<b>IA) CREDITI VERSO SOCI PER VERSAMENTI ANCORA DOVUTI</b>		
1. Crediti verso soci per versamenti ancora dovuti e/o richiami		
<b>IB) IMMOBILIZZAZIONI</b>		
I. Immateriali		
1. Quote latte al netto del fondo ammortamento		
a) Quote latte	354.038,73	251.038,73
II. Materiali		
1. Terreni e fabbricati, al netto dei fondi		
a) Terreni e fabbricati	2.555.960,94	2.695.909,64
b) Fondo ammortamento terreni e fabbricati	-869.231,76	-826.938,33
2. Impianti e macchinario, al netto dei fondi		
a) Impianti e macchinario	1.075.015,92	1.014.606,27
b) Fondo ammortamento impianti e macchinario	-811.956,27	-892.589,76
4) Altri beni materiali, al netto dei fondi ammortamento		
a) Altri beni materiali	35.237,25	33.937,25
b) Fondo ammortamento altri beni materiali	-32.115,22	-31.005,85
III. Finanziarie		
1) Partecipazioni in:		
a) altre imprese di cui il fondo statutario (partecipazioni)	94.830,76	128.945,89
b) altre imprese		
2) Crediti:		
a) fondo rischi su crediti	0,00	1.996,05
b) entro 12 mesi	0,00	1.996,05
c) oltre 12 mesi	0,00	0,00
d) Altri titoli	336.006,89	36.006,59
<b>TOTALE IMMOBILIZZAZIONI (B)</b>	<b>2.177.774,32</b>	<b>2.455.064,08</b>
<b>IC) ATTIVO CIRCULANTE</b>		
I. Finanze		
1. Materie prime, sussidiarie e di consumo		
A) prodotti finiti e merci	351.379,27	355.635,67
B) A conti	2512.655,59	2065.594,17
C) A conti	1.344,36	85.037,91
II. Crediti		
1) Verso clienti al netto dei fondi svalutazione		
a) Verso clienti	139.542,91	141.268,45
b) entro 12 mesi	139.542,91	141.268,45
c) oltre 12 mesi	0,00	0,00

VI. Varco altri Entro 12 mesi Oltre 12 mesi IV. Disponibilità liquide I. Depositi bancari e postali II. Depositi e valori in cassa	499.653,59 499.653,59 9,00 40.567,59 1.625,74	241.412,11 241.412,11 9,00 5.219,81 1.325,96
TOTALE ATTIVO CIRCOLANTE (C)	1.284.370,59	956.168,03
(U) RATEI E RENDITI, CON SEPARATA INDICAZIONE DEL USUFRUGO SU PRESTITI I. RATEI ATTIVI II. RENDITI ATTIVI TOTALE RATEI E RENDITI ATTIVI Totale attivo	194,20 5.280,99 5.449,29 1.775.529,46	637,20 10.945,45 11.482,65 3.429.709,65



(A) PATRIMONIO NETTO			
I. Capitale	867.445,48		1.270.077,65
II. Riserva di rivalutazione	0,00		0.215,17
VI. Riserve statutarie	0,00		1.156,34
VII. Altre riserve	0,00		1.259,00
VIII. Utili (perdite) portati a nuovo	0,00		-409.014,10
IX. Utile (perdita) d'esercizio	89,17		33,08
TOTALE	867.540,55		870.730,30
(B) FONDI PER RISCHI ED ONERI			
4) Altri fondi rischi	235.603,82		3.469,17
TOTALE	235.603,82		3.469,17
(C) TRATTAMENTO DI FINE RAPPORTO DI LAVORO SUBORDINATO			
(B) DEBITI	60.110,51		45.300,84
1) Debiti verso banche	1.792.739,66		1.314.082,24
Entro 12 mesi	512.468,48		467.614,09
Oltre 12 mesi	879.970,18		382.437,35
4) Debiti verso altri finanziatori	242.073,75		228.498,53
Entro 12 mesi	242.073,75		228.498,53
Oltre 12 mesi	0,00		0,00
5) Debiti verso fornitori	280.544,35		286.585,48
Entro 12 mesi	280.544,35		286.585,48
Oltre 12 mesi	0,00		0,00
11) Debiti tributari	16.582,77		5.167,10
Entro 12 mesi	16.582,77		5.167,10
Oltre 12 mesi	0,00		0,00
17) Debiti verso istituti di previdenza e di sicurezza sociale	185.104,21		559.475,69
Entro 12 mesi	185.104,21		535.402,10
Oltre 12 mesi	0,00		19.993,59
14) Altri debiti	125.003,15		98.988,47
Entro 12 mesi	125.003,15		98.988,47
Oltre 12 mesi	0,00		0,00
TOTALE	2.011.217,90		2.486.519,60
(E) RATEI E RISCONTI, CON SEPARATA INDICAZIONE DELL'AMMIO SU PRESTITI			
1. Altri passivi	1.445,60		360,00
TOTALE RATEI E RISCONTI PASSIVI	1.445,60		360,00
Totale passivo e netto	3.775.929,50		3.429.700,55

	PERIODO FINO A Dicembre 2007	PERIODO FINO A Dicembre 2006
<b>CONTO ESERCIZIO</b>		
<b>(A) VALORE DELLA PROMOZIONE</b>		
1) Ricavi delle vendite e delle prestazioni	1.456.920,41	1.310.066,25
2) Variazione delle rimanenze di prodotti in corso di lavorazione, semilavorati e finiti	5.743,60	20.221,07
3) Altri ricavi e proventi, con separata indicazione nei contributi in conto esercizio	25.337,80	01.519,16
<b>TOTALE VALORE DELLA PROMOZIONE (A)</b>	<b>1.527.601,81</b>	<b>1.331.806,48</b>
<b>(B) COSTI DELLA PROMOZIONE</b>		
01) Per materie prime, sussidiarie, di consumo e di merci	-285.145,01	-610.575,49
02) Per servizi	-191.111,54	-173.809,14
03) Per acquisto di beni di terzi	-2.324,64	-65.371,13
04) Per il personale:		
a) Salari e stipendi op. soci	-126.054,35	-111.373,81
b) Oneri sociali op. soci	-401.912,76	-411.082,55
05) Trattamento di fine rapporto op. soci	-12.843,26	-12.691,48
06) Salari e stipendi op. non soci	-30.884,00	-47.407,00
07) Oneri sociali op. non soci	-3.192,43	-5.330,94
08) Trattamento di fine rapporto op. non soci	-1.705,41	-2.193,53
09) Ammortamenti e svalutazioni		

B. Ammortamento delle immobilizzazioni materiali	-84.957,78	-90.791,79
113 Variazioni delle rimanenze di materie prime, sussidiarie, di consumo e merci	37.027,12	-1.902,11
143 Oneri diversi di gestione	-71.766,63	-53.610,16
TOTALE ONERI DELLA PRODUZIONE (B)	-11.486.107,42	-11.428.799,77
DIFFERENZA TRA VALORE E ONERI DELLA PRODUZIONE (A-B)	41.493,39	95.167,60
101 PROVENTI E ONERI FINANZIARI		
15) Proventi da partecipazioni	16,16	16,16
16) Altri proventi finanziari:		
a) da titoli facili e nella immobilizzazioni	1.325,16	2.487,27
b) Proventi diversi dai precedenti	4.942,60	322,09
c) Proventi da rivalutazione ANTIC.I.F.R.	0,00	53,27
17) Interessi e altri oneri finanziari	-151.674,17	-105.587,97
TOTALE PROVENTI E ONERI FINANZIARI (C)	-95.300,25	-102.598,99
102 RETTIFICHE DI VALORE DI ATTIVITÀ FINANZIARIE		
154 svalutazioni:		
a) su partecipazioni	-15.602,53	0,00
TOTALE RETTIFICHE DI VALORE DI ATTIVITÀ FINANZIARIE (D)	-15.602,53	0,00

103 PROVENTI E ONERI STRAORDINARI		
201 Proventi con separata indicazione della plusvalenza da alienazioni		
a) Plusvalenze da alienazioni	9.509,13	10.654,91
b) Proventi diversi	122.742,50	12.116,40
202 Oneri con separata indicazione della minusvalenza da alienazioni		
a) delle imposte relative a esorc. prec.		
b) Oneri diversi	-14.199,25	-1.268,18
TOTALE DELLE PARTITE STRAORDINARIE (E)	108.052,38	19.503,13

RESULTATO PRIMA DELLE IMPOSTE (A-REGIME)	10.445,98	10.520,30
22) Imposte sul reddito dell'esercizio	-10.450,81	-10.416,18
RESULTATO DELL'ESERCIZIO	85,17	42,98
UTILE (PERDITA) DELL'ESERCIZIO	85,17	42,98

**UMBRIA VITICOLTORI ASSOCIATI SOCIETA' COOPERATIVA  
AGRICOLA**

Sede Legale LOC. CERRO MARSCIANO PG  
Iscritta al Registro Imprese di PERUGIA - C.F. e n. iscrizione 00439640541  
Iscritta al R.E.A. di PERUGIA al n. 107857  
Capitale Sociale Euro 538.370,20 interamente versato  
P.IVA n. 00439640541

**Bilancio al 31/12/2007**

**STATO PATRIMONIALE**  
(In Euro)

Forma abbreviata

**ATTIVO**

	<b>Al 31/12/2007</b>		<b>Al 31/12/2006</b>
	<b>Parziali</b>	<b>Totali</b>	
<b>B</b>	<b>IMMOBILIZZAZIONI</b>		
<b>B.I</b>	<b>IMMOBILIZZAZIONI IMMATERIALI</b>		
B.I.90	Immobilizzazioni immateriali lorde	247.576	226.969
B.I.91	Fondi ammortamento immobilizzazioni immateriali	193.622-	187.292-
<b>Totale</b>	<b>IMMOBILIZZAZIONI IMMATERIALI</b>	<b>53.954</b>	<b>39.677</b>
<b>B.II</b>	<b>IMMOBILIZZAZIONI MATERIALI</b>		
B.II.90	Immobilizzazioni materiali lorde	6.123.488	6.245.944
B.II.91	Fondi ammortamento immobilizzazioni materiali	2.825.949-	2.620.577-
<b>Totale</b>	<b>IMMOBILIZZAZIONI MATERIALI</b>	<b>3.297.539</b>	<b>3.625.367</b>
<b>B.III</b>	<b>IMMOBILIZZAZIONI FINANZIARIE</b>		
	esigibili entro l'esercizio successivo	24.803	24.803

<b>TOTALE IMMOBILIZZAZIONI</b>		<b>3.376.296</b>	<b>3.689.847</b>
<b>C</b>	<b>ATTIVO CIRCOLANTE</b>		
C.I	RIMANENZE	384.327	424.439
C.II	CREDITI CHE NON COSTITUISCONO IMMOBILIZZAZIONI	437.630	767.294
	esigibili entro l'esercizio successivo	437.630	767.294
C.III	ATTIVITA' FINANZIARIE CHE NON COSTITUISCONO IMMOBILIZZAZIONI	12.785	12.911
C.IV	DISPONIBILITA' LIQUIDE	6.778	9.139
<b>TOTALE ATTIVO CIRCOLANTE</b>		<b>841.520</b>	<b>1.213.783</b>
<b>TOTALE ATTIVO</b>		<b>4.217.816</b>	<b>4.903.630</b>

**PASSIVO**

**AI 31/12/2007**  
**Parziali                      Totali**

**AI 31/12/2006**

**A            PATRIMONIO NETTO**

<b>A.I</b>	<i>Capitale</i>		<b>538.370</b>	<b>538.370</b>
<b>A.VII</b>	<i>Altre riserve (con distinta indicazione)</i>		<b>1.072.422</b>	<b>1.153.104</b>
<b>A.IX</b>	<i>Utile (perdita) dell'esercizio</i>		<b>388.847-</b>	<b>80.680-</b>

**TOTALE PATRIMONIO NETTO**

**1.221.945                      1.610.794**

**C            TRATTAMENTO DI FINE  
RAPPORTO DI LAVORO  
SUBORDINATO**

**95.067                      85.784**

**D            DEBITI**

			<b>2.856.027</b>	<b>3.123.079</b>
	esigibili entro l'esercizio successivo	<b>1.906.855</b>		<b>1.837.626</b>
	esigibili oltre l'esercizio successivo	<b>949.172</b>		<b>1.285.453</b>

**E            RATEI E RISCONTI PASSIVI**

<b>E.II</b>	<i>Altri ratei e risconti passivi</i>		<b>44.777</b>	<b>83.973</b>
-------------	---------------------------------------	--	---------------	---------------

**TOTALE RATEI E RISCONTI PASSIVI**

**44.777                      83.973**

**TOTALE PASSIVO**

**4.217.816                      4.903.630**

**CONTO ECONOMICO**

**CONTO ECONOMICO**

		AI 31/12/2007		AI 31/12/2006
		Parziali	Totali	
<b>A</b>	<b>VALORE DELLA PRODUZIONE</b>			
A.1	Ricavi delle vendite e delle prestazioni		1.262.989	1.944.725
A.5	Altri ricavi e proventi		87.258	112.115
A.5.a	Contributi in conto esercizio	60.491		83.702
A.5.b	Ricavi e proventi diversi	26.767		28.413
	<b>TOTALE VALORE DELLA PRODUZIONE</b>		<b>1.350.247</b>	<b>2.056.840</b>
<b>B</b>	<b>COSTI DELLA PRODUZIONE</b>			
B.6	Costi per materie prime, sussidiarie, di consumo e di merci		637.240	815.107
B.7	Costi per servizi		274.476	319.370
B.8	Costi per godimento di beni di terzi			162
B.9	Costi per il personale		381.596	507.144
B.9.a	Salari e stipendi	305.240		374.318
B.9.b	Oneri sociali	60.180		117.467
B.9.c	Trattamento di fine rapporto	16.176		15.359
B.10	Ammortamenti e svalutazioni		216.653	236.217
B.10.a	Ammortamento delle immobilizzazioni immateriali	6.330		5.768
B.10.b	Ammortamento delle immobilizzazioni materiali	205.373		210.120
B.10.c	Altre svalutazioni delle immobilizzazioni			20.329
B.10.d	Svalutazioni dei crediti compresi nell'attivo circolante e delle disponibilità liquide	4.950		
B.11	Variazioni delle rimanenze di materie prime, sussidiarie, di consumo e merci		40.112	19.103
B.14	Oneri diversi di gestione		43.494	93.279
	<b>TOTALE COSTI DELLA PRODUZIONE</b>		<b>1.593.571</b>	<b>1.952.176</b>
	<b>Differenza tra valore e costi della produzione</b>		<b>243.324</b>	<b>104.664</b>
<b>C</b>	<b>PROVENTI E ONERI FINANZIARI</b>			
C.16	Altri proventi finanziari		782	779
C.16.d	Proventi diversi dai precedenti	782		779
C.16.d.4	Proventi diversi dai precedenti da altre imprese	782		779

C.17	Interessi ed altri oneri finanziari		143.192-	157.956-
C.17.d	Interessi e altri oneri finanziari verso altri	143.192-		157.956-
<b>TOTALE PROVENTI E ONERI FINANZIARI</b>			<b>142.410-</b>	<b>157.177-</b>

**E PROVENTI E ONERI STRAORDINARI**

E.20	Proventi straordinari		-	4
E.20.b	Altri proventi straordinari		-	4

**TOTALE PROVENTI E ONERI STRAORDINARI**

**Risultato prima delle imposte** 385.734-      52.509-

22	Imposte sul reddito dell'esercizio, correnti, differite e anticipate		3.113-	28.171-
22.a	Imposte correnti sul reddito dell'esercizio	3.113-		28.171-
<b>23</b>	<b>Utile (perdite) dell'esercizio</b>		<b>388.847-</b>	<b>80.680-</b>

Il Bilancio sopra riportato è vero e reale e corrisponde alle scritture contabili.

MARSIANO, 31/03/2008

Per il Consiglio di Amministrazione

VIGNOLI

CESARE

Presidente

## Informazioni societarie

### **TUDERNUM SOCIETA' COOPERATIVA AGRICOLA**

**Forma giuridica: SOCIETA' COOPERATIVA A RESPONSABILITA LIMITATA**

**Sede legale: TODI (PG) LOCALITA' PONTERIO 146 cap 06059 frazione: PIAN DI PORTO  
stradario 83071**

**Codice fiscale: 00226500544**

**Numero REA: PG - 52008**

STATO PATRIMONIALE

	2006/2007	2005/2006
<b>ATTIVO</b>		
A) CREDITI VERSO SOCI PER VERSAMENTI ANCORA DOVUTI	183.196	0
B) IMMOBILIZZAZIONI		
I Immobilizzazioni immateriali		
1) costi di impianto e di ampliamento	0	0
2) costi di ricerca, di sviluppo e di pubblicità	22.000	11.812
3) diritti di brevetto industriale e diritti di utilizzazione	0	0
4) concessioni, licenze, marchi e diritti simili	24.573	28.101
5) avviamento	0	0
6) immobilizzazioni in corso e acconti	0	0
7) Altre	12.028	14.400
<b>TOTALE</b>	<b>58.601</b>	<b>54.313</b>
II Immobilizzazioni materiali		
1) terreni e fabbricati	663.925	692.147
2) impianti e macchinario	342.415	391.890
3) attrezzature industriali e commerciali	51.057	39.046
4) altri beni	604.540	589.579
5) immobilizzazioni in corso e acconti	3.100	0
<b>TOTALE</b>	<b>1.665.037</b>	<b>1.712.662</b>
III Immobilizzazioni finanziarie		
1) partecipazioni in:		
a) imprese controllate	0	0
b) imprese collegate	0	0
c) imprese controllanti	0	0
d) altre imprese	0	0
2) crediti:		
a) imprese controllate	0	0
b) imprese collegate	0	0
c) imprese controllanti	0	0
d) altre imprese	0	0
3) altri titoli	0	0
4) azioni proprie	0	0
<b>TOTALE</b>	<b>0</b>	<b>0</b>
<b>TOTALE IMMOBILIZZAZIONI (B)</b>	<b>1.723.638</b>	<b>1.766.975</b>
C) <b>ATTIVO CIRCOLANTE</b>		
I Rimanenze		
1) materie prime, sussidiarie e di consumo	101.683	128.626
2) prodotti in corso di lavorazione e semilavorati	87.665	22.742
3) lavori in corso su ordinazione	0	0
4) prodotti finiti e merci	1.524.279	1.285.872
5) acconti	0	0
<b>TOTALE</b>	<b>1.713.627</b>	<b>1.437.240</b>
II Crediti		

**STATO PATRIMONIALE**

	2006/2007	2005/2006
1) verso clienti		
- esigibili entro esercizio succ.	451.063	687.605
- esigibili oltre esercizio succ.	42.631	20.723
2) verso imprese controllate	0	0
3) verso imprese collegate	0	0
4) verso controllanti	0	0
4) bis crediti tributari	18	585
4) ter imposte anticipate	0	0
5) verso altri		
- esigibili entro esercizio succ.	90.128	150.239
- esigibili oltre esercizio succ.	4.298	4.185
<b>TOTALE</b>	<b>598.138</b>	<b>862.752</b>
<b>III Attività finanziarie che non costituiscono immobilizzazioni</b>		
1) partecipazioni in imprese controllate	0	0
2) partecipazioni in imprese collegate	0	0
3) partecipazioni in imprese controllanti	0	0
4) altre partecipazioni	0	0
5) azioni proprie	0	0
6) altri titoli	0	0
<b>TOTALE</b>	<b>0</b>	<b>0</b>
<b>IV Disponibilità liquide</b>		
1) depositi bancari e postali	309	181
2) Assegni	0	0
3) danaro e valori cassa	1.345	3.248
<b>TOTALE</b>	<b>1.654</b>	<b>3.429</b>
<b>TOTALE ATTIVO CIRCOLANTE (C)</b>	<b>2.313.419</b>	<b>2.303.421</b>
<b>D RATEI E RISCONTI</b>		
- disaggi su prestiti	0	0
- ratei attivi	10.376	8.211
- risconti attivi	6.610	3.751
<b>TOTALE</b>	<b>16.986</b>	<b>11.962</b>
<b>TOTALE ATTIVO</b>	<b>4.237.239</b>	<b>4.082.358</b>
<b>PASSIVO</b>		
<b>A PATRIMONIO NETTO</b>		
I Capitale	569.350	247.906
II Riserva da sovrapprezzo azioni	0	0
III Riserve di rivalutazione	0	0
IV Riserva legale	2.250	2.094
V Riserve statutarie	225.500	195.675
VI Riserva per azioni proprie in portafoglio	0	0
VII Altre riserve	267.456	267.456
VIII Utili (perdite) portate a nuovo	(7.129)	(7.475)

STATO PATRIMONIALE

	2006/2007	2005/2006
IX Utile (perdita) dell'esercizio	1.044	521
<b>TOTALE</b>	<b>1.058.471</b>	<b>706.177</b>
<b>B FONDI PER RISCHI E ONERI</b>		
1 per trattamento di quiescenza e obblighi simili	0	0
2 per imposte, anche differite	0	0
3 altri	0	0
<b>TOTALE</b>	<b>0</b>	<b>0</b>
<b>C Trattamento di fine rapporto di lavoro subordinato</b>	<b>13.912</b>	<b>10.686</b>
<b>D DEBITI</b>		
1) obbligazioni	0	0
2) obbligazioni convertibili	0	0
3) debiti verso soci per finanziamenti		
- esigibili entro esercizio successivo	18.224	2.519
- esigibili oltre esercizio successivo	0	19.157
4) debiti verso banche		
- esigibili entro esercizio successivo	460.067	433.512
- esigibili oltre esercizio successivo	1.737.046	1.993.439
5) debiti verso altri finanziatori		
- esigibili entro esercizio successivo	481.387	485.452
- esigibili oltre esercizio successivo	0	0
6) accounti	0	0
7) debiti verso fornitori		
- esigibili entro esercizio successivo	326.569	293.647
- esigibili oltre esercizio successivo	0	0
8) debiti rappresentati da titoli di credito	0	0
9) debiti verso imprese controllate	0	0
10) debiti verso imprese collegate	0	0
11) debiti verso controllanti	0	0
12) debiti tributari	40.395	28.271
13) debiti verso istituti di previdenza e di sicurezza sociale	6.759	9.426
14) altri debiti		
- esigibili entro esercizio successivo	31.987	64.779
- esigibili oltre esercizio successivo	0	0
<b>TOTALE</b>	<b>3.102.434</b>	<b>3.330.202</b>
<b>E RATEI E RISCONTI</b>		
- aggi di emissione	0	0
- ratei passivi	62.422	35.293
- risconti passivi	0	0
<b>TOTALE</b>	<b>62.422</b>	<b>35.293</b>
<b>TOTALE PASSIVO</b>	<b>4.237.239</b>	<b>4.082.358</b>

CONTO ECONOMICO

	2006/2007	2005/2006
<b>A) VALORE DELLA PRODUZIONE</b>		
1) ricavi delle vendite e delle prestazioni	1.791.385	1.709.433
2) variazioni delle rimanenze di prodotti in corso di lavorazione, semilavorati e finiti	300.780	60.391
3) variazioni dei lavori in corso su ordinazione	0	0
4) incrementi di immobilizzazioni per lavori interni	0	0
5) altri ricavi e proventi		
- contributi in conto esercizio	24.324	33.785
- altri ricavi e proventi	9.503	8.833
<b>TOTALE (A)</b>	<b>2.125.992</b>	<b>1.812.442</b>
<b>B COSTI DELLA PRODUZIONE</b>		
6) per materie prime, sussidiarie, di consumo e di merci	1.054.272	897.547
7) per servizi	429.163	372.465
8) per godimento beni di terzi	8.910	5.649
9) per il personale:		
a) salari e stipendi	247.090	221.618
b) oneri sociali	36.399	41.691
c) trattamento di fine rapporto	6.473	5.582
d) trattamento di quiescenza e simili	0	0
e) altri costi	19.902	17.252
10) ammortamenti e svalutazioni		
a) ammortamento delle immobilizzazioni immateriali	13.480	8.561
b) ammortamento delle immobilizzazioni materiali	114.924	120.615
c) altre svalutazioni delle immobilizzazioni	0	0
d) svalutazione dei crediti	10.503	19.000
11) variazioni delle rimanenze di materie prime, sussidiarie, di consumo e merci	24.393	(44.198)
12) accantonamenti per rischi	0	0
13) altri accantonamenti	0	0
14) oneri diversi di gestione	60.499	70.696
<b>TOTALE (B)</b>	<b>2.026.008</b>	<b>1.727.479</b>
<b>DIFFERENZA TRA VALORE E COSTI DELLA PRODUZIONE (A - B)</b>	<b>99.984</b>	<b>84.963</b>
<b>C PROVENTI E ONERI FINANZIARI</b>		
15) proventi da partecipazioni		
- dividendi da imprese controllate	0	0
- dividendi da imprese collegate	0	0
- dividendi da altre imprese	0	0
- altri dividendi da partecipazione	0	0
16) altri proventi finanziari		
a) da crediti iscritti nelle immobilizzazioni	0	0
b) da titoli iscritti nelle immobilizzazioni che non costituiscono partecipazioni	0	0
c) da titoli iscritti nell'attivo circolante che non costituiscono partecipazioni	0	0
d) proventi finanziari diversi da:		
- imprese controllate	0	0
- imprese collegate	0	0
- imprese controllanti	0	0

**CONTO ECONOMICO**

	2006/2007	2005/2006
- altri interessi e proventi finanziari	651	221
17) interessi e altri oneri finanziari da:		
- imprese controllate	0	0
- imprese collegate	0	0
- imprese controllanti	0	0
- altri interessi e oneri finanziari	91.520	73.683
17) bis utili e perdite su cambi	31	0
<b>TOTALE (15 + 16 - 17 +/- 17bis)</b>	<b>(90.838)</b>	<b>(73.462)</b>
<b>D RETTIFICHE DI VALORE DI ATTIVITA' FINANZIARIE</b>		
18) rivalutazioni		
a) di partecipazioni	0	0
b) di immobilizzazioni finanziarie che non costituiscono partecipazioni	0	0
c) di titoli iscritti nell'attivo circolante che non costituiscono partecipazioni	0	0
<b>TOTALE (18 - 19)</b>	<b>0</b>	<b>0</b>
<b>E Proventi e oneri straordinari</b>		
20) proventi		
- plusvalenze da alienazioni i cui ricavi non sono iscrivibili al n.5	2.373	0
- altri proventi straordinari	1.286	8.315
21) oneri		
- minusvalenze da alienazioni i cui effetti contabili non sono iscrivibili al n.14	0	0
- imposte relative a esercizi precedenti	0	0
- altri oneri straordinari	333	11.704
<b>TOTALE (20 - 21)</b>	<b>3.326</b>	<b>(3.389)</b>
<b>RISULTATO PRIMA DELLE IMPOSTE</b> (A - B +/- C +/- D +/- E)	<b>12.472</b>	<b>8.112</b>
22) imposte sul reddito dell'esercizio, correnti, differite e anticipate	11.428	7.591
23) <b>UTILE (PERDITA) DELL'ESERCIZIO</b>	<b>1.044</b>	<b>521</b>

Il Consiglio di Amministrazione





Camera di Commercio  
Terni

**Camera di Commercio Industria,  
Artigianato e Agricoltura di TERNI**

16

30

## Informazioni societarie

### **CANTINA DEI COLLI AMERINI SOCIETA' COOPERATIVA AGRICOLA**

Forma giuridica: SOCIETA' COOPERATIVA

Sede legale: AMELIA (TR) FRAZIONE FORNOLE cap 05022

Codice fiscale: 00121540553

Numero REA: TR - 44159

## Allegati

### Bilancio

CANTINA DEI COLLI AMERINI SOC. COOP. A R.L.

Reg. Imp. 00121540553

Rea 44159

Numero iscrizione all'Albo delle società cooperative  
 Sezione a mutualità prevalente A149623

### CANTINA DEI COLLI AMERINI SOC. COOP. A R.L.

Sede in ZONA INDUSTRIALE - FORNOLE DI AMELIA - 05022 AMELIA (TR)

Bilancio al 30/06/2007

Stato patrimoniale attivo	30/06/2007	30/06/2006
<b>A) Crediti verso soci per versamenti ancora dovuti</b> (di cui già richiamati )	1.472	1.472
<b>B) Immobilizzazioni</b>		
<i>I. Immateriali</i>		
1) Costi di impianto e di ampliamento		
2) Costi di ricerca, di sviluppo e di pubblicità	125.894	127.722
3) Diritti di brevetto industriale e di utilizzo di opere dell'ingegno		
4) Concessioni, licenze, marchi e diritti simili		
5) Avviamento	3.443	3.830
6) Immobilizzazioni in corso e acconti		
7) Altre	215.891	262.052
	345.228	393.604
<i>II. Materiali</i>		
1) Terreni e fabbricati	2.455.201	2.505.730
2) Impianti e macchinario	774.122	793.072
3) Attrezzature industriali e commerciali	25.405	23.986
4) Altri beni	81.462	85.233
5) Immobilizzazioni in corso e acconti		
	3.336.190	3.408.021
<i>III. Finanziarie</i>		
1) Partecipazioni in:		
a) imprese controllate		
b) imprese collegate		
c) imprese cooperative e consorzi	500	500
d) altre imprese	1.956	1.957
	2.456	2.457
2) Crediti		
a) verso imprese controllate		
- entro 12 mesi		
- oltre 12 mesi		
b) verso imprese collegate		
- entro 12 mesi		

CANTINA DEI COLLI AMERINI SOC. COOP. A R.L.

- oltre 12 mesi		
c) verso imprese cooperative e consorzi		
- entro 12 mesi		
- oltre 12 mesi		
d) verso soci		
- entro 12 mesi	40.558	40.558
- oltre 12 mesi		
		40.558
e) verso altri		
- entro 12 mesi		
- oltre 12 mesi		
		40.558
3) Altri titoli		40.558
4) Azioni proprie (valore nominale complessivo)		43.015
		43.014
<b>Totale Immobilizzazioni</b>		<b>3.724.432</b>
		<b>3.844.640</b>

**C) Attivo circolante**

*I. Rimanenze*

1) Materie prime, sussidiarie e di consumo	354.090	237.269
2) Prodotti in corso di lavorazione e semilavorati	1.195.148	975.804
3) Lavori in corso su ordinazione		
4) Prodotti finiti e merci	1.202.081	1.561.854
5) Acconti		
	2.751.319	2.774.927

*II. Crediti*

1) Verso clienti		
- entro 12 mesi	1.005.635	1.073.368
- oltre 12 mesi		
		1.073.368
2) Verso imprese controllate		
- entro 12 mesi		
- oltre 12 mesi		
3) Verso imprese collegate		
- entro 12 mesi		
- oltre 12 mesi		
4) Verso imprese cooperative e consorzi		
- entro 12 mesi	5.556	3.441
- oltre 12 mesi		
		3.441
5) Verso soci		
- entro 12 mesi		
- oltre 12 mesi		

CANTINA DEI COLLI AMERINI SOC. COOP. A R.L.

5-bis) Per crediti tributari		
- entro 12 mesi	14.979	22.241
- oltre 12 mesi		
		14.979
		22.241
5-ter) Per imposte anticipate		
- entro 12 mesi		
- oltre 12 mesi		
6) Verso altri		
- entro 12 mesi	120.105	165.004
- oltre 12 mesi		
		120.105
		165.004
		1.146.275
		1.264.054
<b>III. Attività finanziarie che non costituiscono immobilizzazioni</b>		
1) Partecipazioni in imprese controllate		
2) Partecipazioni in imprese collegate		
3) Partecipazioni in imprese cooperative e consorzi		
4) Altre partecipazioni		
5) Azioni proprie (valore nominale complessivo)		
6) Altri titoli		
<b>IV. Disponibilità liquide</b>		
1) Depositi bancari e postali	22.331	23.196
2) Assegni		
3) Denaro e valori in cassa	11.869	2.030
4) Crediti verso consorzi finanziari		
	34.200	25.226
<b>Totale attivo circolante</b>	<b>3.931.794</b>	<b>4.064.207</b>
<b>D) Ratei e risconti</b>		
- disaggio su prestiti		
- vari	703.243	712.064
		703.243
		712.064
<b>Totale attivo</b>	<b>8.360.941</b>	<b>8.622.383</b>

CANTINA DEI COLLI AMERINI SOC. COOP. A R.L.

Stato patrimoniale passivo	30/06/2007	30/06/2006
<b>A) Patrimonio netto</b>		
I. Capitale	1.059.275	1.189.768
II. Riserva da sovrapprezzo delle azioni		
III. Riserve di rivalutazione	50.117	50.117
IV. Riserva legale	25.508	18.293
V. Riserve statutarie		
VI. Riserva per azioni proprie in portafoglio		
VII. Altre riserve		
Riserva straordinaria art. 12 L.904/77		
Versamenti in conto capitale		
Versamenti a copertura perdite		
Fondo contributi in conto capitale art. 55 T.U.		
Riserva per ammortamenti anticipati art. 67-T.U.		
Fondi riserve in sospensione di imposta		
Riserve da conferimenti agevolati (legge 576/1975)		
Riserve di cui all'art. 15 d.l. 429/1982		
Fondi di accantonamento (art. 2 legge n. 168/1992)		
Riserva fondi previdenziali integrativi ex d.lgs n. 124/1993		
Riserva non distribuibile ex art. 2426		
Riserva per conversione/arrotondamento EURO		1
Altre...	1.414.471	1.414.471
	1.414.471	1.414.472
VIII. Utili (perdite) portati a nuovo		
IX. Utile d'esercizio	1.656	7.438
IX. Perdita d'esercizio	( )	( )
Acconti su dividendi	( )	( )
Copertura parziale perdita d'esercizio		
<b>Totale patrimonio netto</b>	<b>2.551.027</b>	<b>2.680.088</b>
<b>B) Fondi per rischi e oneri</b>		
1) Fondi di trattamento di quiescenza e obblighi simili		
2) Fondi per imposte		
3) Altri		
4) Fondo mutualistico per attività sociali		
<b>Totale fondi per rischi e oneri</b>		
<b>C) Trattamento fine rapporto di lavoro subordinato</b>	<b>22.886</b>	<b>20.000</b>

CANTINA DEI COLLI AMERINI SOC. COOP. A R.L.

D) Debiti -

1) Obbligazioni		
- entro 12 mesi		
- oltre 12 mesi		
2) Obbligazioni convertibili		
- entro 12 mesi		
- oltre 12 mesi		
3) Debiti verso soci per finanziamenti		
- entro 12 mesi		
- oltre 12 mesi		
4) Debiti verso banche		
- entro 12 mesi	435.873	443.090
- oltre 12 mesi	3.461.581	3.650.661
		3.897.454
5) Debiti verso altri finanziatori		
- entro 12 mesi		
- oltre 12 mesi		
6) Acconti		
- entro 12 mesi		
- oltre 12 mesi		
7) Debiti verso fornitori		
- entro 12 mesi	854.677	862.445
- oltre 12 mesi		
		854.677
8) Debiti rappresentati da titoli di credito		
- entro 12 mesi		
- oltre 12 mesi		
9) Debiti verso imprese controllate		
- entro 12 mesi		
- oltre 12 mesi		
10) Debiti verso imprese collegate		
- entro 12 mesi		
- oltre 12 mesi		
11) Debiti verso cooperative e consorzi		
- entro 12 mesi		
- oltre 12 mesi		
12) Debiti tributari		
- entro 12 mesi	26.408	18.692
- oltre 12 mesi		
		26.408
13) Debiti verso istituti di previdenza e di sicurezza sociale		

CANTINA DEI COLLI AMERINI SOC. COOP. A R.L.

- entro 12 mesi	21.667	19.512
- oltre 12 mesi		
	<u>21.667</u>	<u>19.512</u>
<b>14) Debiti per prestito sociale</b>		
- entro 12 mesi		
- oltre 12 mesi		
<b>15) Debiti verso soci</b>		
- entro 12 mesi	700.066	639.425
- oltre 12 mesi	265.482	266.533
	<u>965.548</u>	<u>905.958</u>
<b>16) Altri debiti</b>		
- entro 12 mesi	21.078	18.937
- oltre 12 mesi		
	<u>21.078</u>	<u>18.937</u>
<b>Totale debiti</b>	<b>5.786.832</b>	<b>5.919.295</b>
<b>E) Ratei e risconti</b>		
- aggio sui prestiti		
- vari	196	3.000
	<u>196</u>	<u>3.000</u>
<b>Totale passivo</b>	<b>8.360.941</b>	<b>8.622.383</b>
<b>Conti d'ordine</b>	<b>30/06/2007</b>	<b>30/06/2006</b>
1) Sistema improprio dei beni altrui presso di noi		
2) Sistema improprio degli impegni		
3) Sistema improprio dei rischi	838.439	717.680
4) Raccordo tra norme civili e fiscali		
<b>Totale conti d'ordine</b>	<b>838.439</b>	<b>717.680</b>

## CANTINA DEI COLLI AMERINI SOC. COOP. A R.L.

Conto economico	30/06/2007	30/06/2006
<b>A) Valore della produzione</b>		
1) Ricavi delle vendite e delle prestazioni	2.796.550	2.863.978
2) Variazione delle rimanenze di prodotti in lavorazione, semilavorati e finiti	(140.429)	5.062
3) Variazioni dei lavori in corso su ordinazione		
4) Incrementi di immobilizzazioni per lavori interni		
5) Altri ricavi e proventi:		
- vari	33.554	17.661
- contributi in conto esercizio		
- contributi in conto capitale (quote esercizio)		
	33.554	17.661
<b>Totale valore della produzione</b>	<b>2.689.675</b>	<b>2.886.701</b>
<b>B) Costi della produzione</b>		
6) Per materie prime, sussidiarie, di consumo e di merci	1.765.266	1.691.035
7) Per servizi	463.040	641.303
8) Per godimento di beni di terzi	7.622	7.595
9) Per il personale		
a) Salari e stipendi	108.803	128.095
b) Oneri sociali	21.164	33.437
c) Trattamento di fine rapporto	2.886	2.569
d) Trattamento di quiescenza e simili		
e) Altri costi		
	132.853	164.101
10) Ammortamenti e svalutazioni		
a) Ammortamento delle immobilizzazioni immateriali	76.213	102.272
b) Ammortamento delle immobilizzazioni materiali	62.034	37.346
c) Altre svalutazioni delle immobilizzazioni		
d) Svalutazioni dei crediti compresi nell'attivo circolante e delle disponibilità liquide		
	138.247	139.618
11) Variazioni delle rimanenze di materie prime, sussidiarie, di consumo e merci	(116.821)	(15.174)
12) Accantonamento per rischi		
13) Altri accantonamenti		
14) Oneri diversi di gestione	21.519	18.377
<b>Totale costi della produzione</b>	<b>2.411.726</b>	<b>2.646.855</b>
<b>Differenza tra valore e costi di produzione (A-B)</b>	<b>277.949</b>	<b>239.846</b>

CANTINA DEI COLLI AMERINI SOC. COOP. A R.L.

**C) Proventi e oneri finanziari**

15) Proventi da partecipazioni:

- da imprese controllate
- da imprese collegate
- da imprese cooperative e consorzi
- altri

16) Altri proventi finanziari:

- a) da crediti iscritti nelle immobilizzazioni
  - da imprese controllate
  - da imprese collegate
  - da imprese cooperative e consorzi
  - da soci
  - altri
- b) da titoli iscritti nelle immobilizzazioni
- c) da titoli iscritti nell'attivo circolante
- d) proventi diversi dai precedenti:
  - da imprese controllate
  - da imprese collegate
  - da imprese cooperative e consorzi
  - da soci
  - altri

	92	6
	92	6
	92	6

17) Interessi e altri oneri finanziari:

- da imprese controllate
- da imprese collegate
- da imprese cooperative e consorzi
- da soci
- altri

	271.874	249.735
	271.874	249.735

17-bis) Utili e Perdite su cambi

(1.020)

**Totale proventi e oneri finanziari**

**(272.802) (249.729)**

**D) Rettifiche di valore di attività finanziarie**

18) Rivalutazioni:

- a) di partecipazioni
- b) di immobilizzazioni finanziarie
- c) di titoli iscritti nell'attivo circolante

19) Svalutazioni:

- a) di partecipazioni
- b) di immobilizzazioni finanziarie
- c) di titoli iscritti nell'attivo circolante

**Totale rettifiche di valore di attività finanziarie**

CANTINA DEI COLLI AMERINI SOC. COOP. A R.L.

**E) Proventi e oneri straordinari**

20) Proventi:

- plusvalenze da alienazioni verso terzi		
- plusvalenze da alienazioni verso soci		
- plusvalenze da alienazioni verso cooperative e consorzi		
- varie	29.281	55.416
	29.281	55.416

21) Oneri:

- minusvalenze da alienazioni verso terzi		
- minusvalenze da alienazioni verso soci		
- minusvalenze da alienazioni verso cooperative e consorzi		
- Acc.to fondo riserva indivisibile art.12 L.904/77		
- imposte esercizi precedenti		
- varie	24.066	28.869
	24.066	28.869

**Totale delle partite straordinarie**

**5.215      26.547**

**Risultato prima delle imposte (A-B±C±D±E)**

**10.362      16.664**

22) Imposte sul reddito dell'esercizio, correnti, differite e anticipate

a) Imposte correnti	8.706	9.226
b) Imposte differite (anticipate)		
	8.706	9.226

**23) Utile (Perdita) dell'esercizio**

**1.656      7.438**

*Presidente del Consiglio di amministrazione*

*Ciardo Giovanni*

**Imposta di bollo assolta in modo virtuale tramite la Camera di Commercio di Terni autorizzata con prov. Prot n. 9425 del 10/04/2002 del Ministero delle Finanze - Dip. Delle Entrate - Ufficio delle Entrate di Terni.**

**Dichiaro che la presente copia è conforme all'originale ai sensi e per gli effetti dell'art. 47 del D.P.R. n. 445/2000**



## Informazioni societarie

### **OLEIFICIO SOCIALE DI FOLIGNO - SOCIETA' COOPERATIVA A RESPONSABILITA' LIMITATA**

Forma giuridica: SOCIETA' COOPERATIVA A RESPONSABILITA LIMITATA

Sede legale: FOLIGNO (PG) VIA DELLE INDUSTRIE 25 cap 06034 frazione: SANT'ERACLIO

Codice fiscale: 00329430540

Numero REA: PG - 93575

OLEIFICIO SOC.FOLIGNO COOP.A R.L

Codice fiscale 00329430540

**OLEIFICIO SOC.FOLIGNO COOP.A R.L**

Codice fiscale 00329430540 - Partita Iva 00329430540  
VIA DELLE INDUSTRIE 26 - 06034 FOLIGNO PG  
Numero R.E.A 93575  
Registro Imprese di PERUGIA n. 00329430540  
Capitale Sociale Euro 4.729,13 i.v.

**BILANCIO DI ESERCIZIO AL 30/06/2007**

Gli importi presenti sono espressi in unita' di euro

STATO PATRIMONIALE - ATTIVO		30/06/2007	30/06/2006
<b>A) CREDITI VERSO SOCI P/VERS.TI ANCORA DOVUTI</b>		0	0
<b>B) IMMOBILIZZAZIONI</b>			
<b>I) IMMOBILIZZAZIONI IMMATERIALI</b>			
1) Immobilizzazioni immateriali	195	0	
2) -Fondo ammort.e svalutaz.immob. immateriali	(39)	0	
<b>I TOTALE IMMOBILIZZAZIONI IMMATERIALI</b>	<b>156</b>	<b>0</b>	
<b>II) IMMOBILIZZAZIONI MATERIALI</b>			
1) Immobilizzazioni materiali	308.081	306.747	
2) -Fondo ammort.e svalutaz.immob. materiali	(162.838)	(149.522)	
<b>II TOTALE IMMOBILIZZAZIONI MATERIALI</b>	<b>145.243</b>	<b>157.225</b>	
<b>III) IMMOBILIZZAZIONI FINANZIARIE</b>	<b>103</b>	<b>0</b>	
<b>B TOTALE IMMOBILIZZAZIONI</b>	<b>145.502</b>	<b>157.225</b>	
<b>C) ATTIVO CIRCOLANTE</b>			
<b>I) RIMANENZE</b>	<b>3.272</b>	<b>6.592</b>	
<b>II) CREDITI:</b>			
1) Esigibili entro l'esercizio successivo	8.279	7.865	
<b>II TOTALE CREDITI:</b>	<b>8.279</b>	<b>7.865</b>	
<b>III) ATTIVITA' FINANZIARIE (non immobilizz.)</b>	<b>0</b>	<b>0</b>	
<b>IV) DISPONIBILITA' LIQUIDE</b>	<b>18.331</b>	<b>4.279</b>	
<b>C TOTALE ATTIVO CIRCOLANTE</b>	<b>29.882</b>	<b>18.736</b>	

Bilancio di esercizio al 30/06/2007

Pagina 1 di 17

OLEIFICIO SOC.FOLIGNO COOP.A R.L. Codice fiscale 00329430540

<b>D) RATEI E RISCONTI</b>	624	552
<b>TOTALE STATO PATRIMONIALE - ATTIVO</b>	176.008	176.513

**STATO PATRIMONIALE - PASSIVO** 30/06/2007 30/06/2006

<b>A) PATRIMONIO NETTO</b>		
I) Capitale	4.729	4.729
II) Riserva da soprapprezzo delle azioni	0	0
III) Riserve di rivalutazione	0	0
IV) Riserva legale	36.089	36.089
V) Riserve statutarie	0	0
VI) Riserva per azioni proprie in portafoglio	0	0
VII) Altre riserve:		
a) Riserva straordinaria	0	22.749
m) Riserva per arrotondamento unita' di euro	(1)	0
v) Altre riserve di capitale	17.233	17.233
z) Altre riserve di utili	1.253	1.253
<b>VII TOTALE Altre riserve:</b>	18.485	41.235
VIII) Utili (perdite) portati a nuovo	(3.298)	0
IX) Utile (perdita) dell' esercizio	(26.815)	(26.047)
<b>A TOTALE PATRIMONIO NETTO</b>	29.190	56.006
<b>B) FONDI PER RISCHI E ONERI</b>	0	0
<b>C) TRATTAMENTO FINE RAPPORTO LAVORO SUBORDINATO</b>	0	0
<b>D) DEBITI</b>		
1) Esigibili entro l'esercizio successivo	28.695	18.013
2) Esigibili oltre l'esercizio successivo	116.439	102.394
<b>D TOTALE DEBITI</b>	145.134	120.407
<b>E) RATEI E RISCONTI</b>	1.684	100
<b>TOTALE STATO PATRIMONIALE - PASSIVO</b>	176.008	176.513

Bilancio di esercizio al 30/06/2007

Pagina 2 di 17

OLEIFICIO SOC.FOLIGNO COOP.A R.L.

Codice fiscale 00329430540

**CONTO ECONOMICO**

30/06/2007

30/06/2006

**A) VALORE DELLA PRODUZIONE**

1) Ricavi delle vendite e delle prestazioni	36.944	9.057
2) Variaz.riman.di prod.in corso di lav.,semile fia.	(2.139)	5.127
5) Altri ricavi e proventi		
a) Altri ricavi e proventi	76	4.060
5 TOTALE Altri ricavi e proventi	76	4.060
<b>A TOTALE VALORE DELLA PRODUZIONE</b>	<b>34.881</b>	<b>18.244</b>

**B) COSTI DELLA PRODUZIONE**

6) per materie prime,suss.di cons.e merci	12.597	2.337
7) per servizi	29.985	6.200
9) per il personale:		
a) salari e stipendi	0	651
b) oneri sociali	0	115
9 TOTALE per il personale:	0	766
10) ammortamenti e svalutazioni:		
a) ammort. immobilizz. immateriali	39	207
b) ammort. immobilizz. materiali	13.297	13.179
10 TOTALE ammortamenti e svalutazioni:	13.336	13.386
11) variaz.riman.di mat.prima,suss.di cons.e merci	0	12.600
14) oneri diversi di gestione	1.658	4.196
<b>B TOTALE COSTI DELLA PRODUZIONE</b>	<b>57.576</b>	<b>39.485</b>

**A-B TOTALE DIFF. TRA VALORI E COSTI DI PRODUZIONE**

(22.695) (21.241)

**C) PROVENTI E ONERI FINANZIARI**


16) Altri proventi finan. (non da partecipaz.)		
d) proventi finan. diversi dai precedenti:		
d4) da altri	95	122
d TOTALE proventi finan. diversi dai precedenti:	95	122
16 TOTALE Altri proventi finan. (non da partecipaz.)	95	122
17) Interessi e altri oneri finanziari da:		
d) debiti verso banche	4.209	4.897

Bilancio di esercizio al 30/06/2007

Pagina 3 di 17

OLEIFICIO SOC.FOLIGNO COOP.A R.L.	Codice fiscale 00329430540	
f) altri debiti	6	31
17 TOTALE interessi e altri oneri finanziari da:	4.215	4.928
<b>15+16-17±17bis TOTALE DIFF. PROVENTI E ONERI FINANZIARI</b>	<b>(4.120)</b>	<b>(4.806)</b>
<b>D) RETTIFICHE DI VALORE DI ATTIVITA' FINANZIARIE</b>	<b>0</b>	<b>0</b>
<b>E) PROVENTI E ONERI STRAORDINARI</b>		
<b>A-B+C+D+E TOTALE RIS. PRIMA DELLE IMPOSTE</b>	<b>(26.815)</b>	<b>(26.047)</b>
<b>23) Utile (perdite) dell'esercizio</b>	<b>(26.815)</b>	<b>(26.047)</b>

Il presente bilancio e' reale e corrisponde alle scritture contabili.





Camera di Commercio  
Terni

**Camera di Commercio Industria,  
Artigianato e Agricoltura di TERNI**

(63)

(1.3)

## Informazioni societarie

**COOPERATIVA OLEIFICIO MONTECCHIO  
C.O.M. SOCIETA' COOPERATIVA AGRICOLA**

Forma giuridica: SOCIETA' COOPERATIVA

Sede legale: MONTECCHIO (TR) STRADA PROVINCIALE cap 05020

Codice fiscale: 81001790559

Numero REA: TR - 57563

Imposta di bollo assola in modo virtuale tramite CCIAA di Terni, autorizzazione n.9425 del 10/04/2002  
 Ministero delle Finanze, Agenzia delle Entrate, Ufficio delle Entrate di Terni.

COOPERATIVA OLEIFICIO MONTECCHIO C.O.M. Società Cooperativa Agricola  
 MONTECCHIO ( TR )  
 N.ISCRIZIONE REGISTRO IMPRESE : 81001790559  
 COD.FISC.: 81001790559  
 P.IVA : 00180210551  
 N.R.E.A. : 57563  
 N.ISCRIZIONE ALBO COOPERATIVE : A155201

	ESER.06/07	ESER.05/06
<b>A T T I V O</b>		
<b>A) CREDITI VERSO SOCI PER VERSAMENTI ANCORA DOVUTI</b>		
Versamenti richiamati	728	728
210002 SOCI C/CAPITALE RICHIAMATO E NON VERSATO	728	728
<b>TOTALE A) CREDITI VERSO SOCI PER VERSAMENTI ANCORA DO</b>	<b>728</b>	<b>728</b>
<b>B) IMMOBILIZZAZIONI</b>		
<b>I) Immobilizzazioni immateriali</b>		
Immobilizzazioni immateriali lorde	0	0
Fondi rettificativi immobilizzazioni immateriali	0	0
<b>T O T A L E I) Immobilizzazioni immateriali</b>	<b>0</b>	<b>0</b>
<b>II) Immobilizzazioni materiali</b>		
Immobilizzazioni materiali lorde	370.225	371.862
401002 FABBRICATI INDUSTRIALI	35.232	49.550
401012 TERRENI AD UTILIZZAZIONE INDUSTRIALE	14.318	0
401013 TERRENI AD UTILIZZAZIONE AGRICOLA	9.387	9.387
401015 LAVORI PER LAGHETTO	651	651
401003 IMPIANTI TECNICI SPECIFICI	164.759	164.333
401004 MACCHINARI - MACCHINE OPERATRICI	52.221	50.954
401018 IMPIANTI GENERICI	6.058	6.058
401005 ATTREZZATURA	70.755	70.227
401008 MACCHINE D'UFFICIO ELETTRICHE	324	324
401009 MACCHINE D'UFFICIO ELETTRONICHE	1.756	1.756
401010 MOBILI ED ARREDI	862	862
401016 PICCOLA ATTREZZATURA	5.162	5.162
402001 COSTRUZIONI INTERNE	8.740	12.598
Fondi rettificativi immobilizzazioni materiali	-186.542	-175.655
Fondi ammortamento immobilizzazioni materiali	-186.542	-175.655
607002 FONDO AMMORTAMENTO FABBRICATI INDUSTRIA	-35.232	-35.232
607003 FONDO AMMORTAMENTO IMPIANTI TECNICI SPE	-40.749	-32.511
607004 FONDO AMMORTAMENTO MACCHINARI-MACCHINE	-34.911	-33.338
607005 FONDO AMMORTAMENTO ATTREZZATURA	-66.808	-66.447
607008 FONDO AMMORTAMENTO MACCHINE D'UFFICIO E	-197	-158
607009 FONDO AMMORTAMENTO MACCHINE D'UFFICIO E	-1.611	-1.539
607010 FONDO AMMORTAMENTO MOBILI ED ARREDI	-740	-697
607016 FONDO AMMORTAMENTO PICCOLA ATTREZZATURA	-4.322	-4.064
607018 FONDO AMMORTAMENTO IMPIANTI GENERICI	-1.972	-1.669
<b>T O T A L E II) Immobilizzazioni materiali</b>	<b>183.683</b>	<b>196.207</b>

Pagina 1

III) Immobilizzazioni finanziarie	0	0
<b>TOTALE B) IMMOBILIZZAZIONI</b>	<b>183.683</b>	<b>196.207</b>
<b>C) ATTIVO CIRCOLANTE</b>		
I) Rimanenze	12.827	6.199
304001 MATERIA SUSSIDIARIA SANSA	1.415	710
316001 PRODOTTO OLIO	10.461	4.800
322001 IMBALLAGGIO BOTTIGLIE LATTINE ECC.	951	689
II) Crediti		
Crediti correnti	8.352	9.359
204001 CREDITI V/CLIENTI NAZIONALI	4.345	5.532
215001 ERARIO CREDITO D'IMPOSTA PER RIT. FISC.	804	804
215003 ERARIO CREDITO D'IMPOSTA PER ACCONTO. IL	307	307
215010 CREDITI IVA V/ERARIO	188	188
216003 ERARIO C/IVA	2.708	2.528
<b>TOTALE II) Crediti</b>	<b>8.352</b>	<b>9.359</b>
III) Attivita' finanziarie non costituenti immob.	358	358
201004 AZIONI DI TERZI NON QUOTATE	358	358
IV) Disponibilita' liquide	18.983	10.418
101001 CASSA CONTANTI	18.983	10.418
<b>TOTALE C) ATTIVO CIRCOLANTE</b>	<b>40.520</b>	<b>26.334</b>
<b>D) RATEI E RISCONTI</b>		
Ratei	0	0
Risconti	0	0
Disaggio prestiti	0	0
<b>TOTALE D) RATEI E RISCONTI</b>	<b>0</b>	<b>0</b>
<b>TOTALE ATTIVO</b>	<b>224.931</b>	<b>223.269</b>
<b>PASSIVO</b>		
<b>A) PATRIMONIO NETTO</b>		
I) Capitale	115.847	116.470
701003 CAPITALE SOTTOSCRITTO RICHIAMATO E VERSATO	115.847	116.470
II) Riserva da sovrapprezzo azioni	1.996	1.996
702001 FONDO SOVRAPPREZZI AZIONI/QUOTE	1.996	1.996
III) Riserve di rivalutazione	0	0
IV) Riserva legale	1	1
703001 RISERVA LEGALE	1	1
V) Riserve Statutarie	0	0
VI) Riserva per azioni proprie	0	0
VII) Altre riserve	7.520	3
709001 VERSAMENTI IN C/AUMENTO CAPITALE	7.519	0
001 Diff. arrotond. Bil. unita' Euro	1	3
VIII) Utili (o perdite) portati a nuovo	-40.521	-35.691
706004 PERDITA XXX RIPORTATA A NUOVO ESERCIZIO	-40.521	-35.691
IX) Utile (o perdita) dell' esercizio	21.407	-4.830
<b>TOTALE A) PATRIMONIO NETTO</b>	<b>106.250</b>	<b>77.949</b>

Pagina 2

B) FONDI PER RISCHI ED ONERI		991		0
507012 FONDO IMPOSTA IRAP DI COMPETENZA	991		0	
C) TRATTAMENTO FINE RAPPORTO LAVORO SUBORDINATO		0		0
D) DEBITI				
Debiti correnti	48.267		66.624	
509005 SOCI C/PRESTITTO INFRUTTIFERO	1.175		1.175	
102001 BANCA CROC/c	31.142		32.277	
102011 BANCA POPOLARE DI SPOLETO	473		12.422	
501001 FORNITORI NAZIONALI	11.352		7.506	
501006 SOCI C/AUTOFATTURE DA PAGARE	0		7.724	
503003 FORNITORI C/FATTURE DA RICEVERE	3.409		3.409	
507001 ERARIO C/RIT. FISCALI REDDITO LAVORO DIPE	4		640	
507002 ERARIO C/RIT. FISCALI REDDITO DI LAVORO A	474		261	
506001 INPS	0		1.210	
505001 OPERAI C/SALARI	238		0	
Debiti esigibili oltre l' esercizio successivo	20.528		26.578	
601005 FINANZIAMENTO CAMBIALE AGRARIA	18.775		0	
601009 FINANZIAMENTO BANCHE	1.753		21.951	
601002 ALTRI FINANZIAMENTI A MEDIO LUNGO TERMINE	0		4.627	
TOTALE D) DEBITI		68.795		93.202
		=====		=====
E) RATEI E RISCOINTI				
Ratei	74		43	
512001 RATEI PASSIVI	74		43	
Risconti	48.821		52.075	
516001 RISCOINTI PASSIVI	48.821		52.075	
Aggio su prestiti	0		0	
TOTALE E) RATEI E RISCOINTI		48.895		52.118
		=====		=====
TOTALE PASSIVO		224.931		223.269
		=====		=====
A)-VALORE DELLA PRODUZIONE				
1)-Ricavi delle vendite e delle prestazioni		181.435		155.641
901000 VENDITE PRODOTTI FINITI	20.509		33.081	
901001 VENDITE ITALIA	70.549		113.018	
901018 MOLITURA SOCI	80.591		0	
901021 MOLITURA NON SOCI	965		0	
902000 VENDITE SEMILAVORATI	710		2.113	
903005 VENDITE ACCESSORI ITALIA	0		7.429	
903009 LAVORI AGRICOLI SOCI	7.797		0	
903010 LAVORI AGRICOLI NON SOCI	314		0	
2)-Variazioni delle rimanenze di prodotti		5.923		-57.740
842008 RIMANENZE INIZIALI PRODOTTI FINITI	-4.800		-62.500	
842011 RIMANENZE INIZIALI DI IMBALLAGGI	-689		-729	
915008 RIMANENZE FINALI PRODOTTI FINITI	10.461		4.800	
915011 RIMANENZE FINALI DI IMBALLAGGI	951		689	
3)-Variazione lavori in corso su ordinazione		0		0
4)-Incrementi di immobilizzazioni per lavori		0		0
5)-Altri ricavi e proventi				
altri proventi	102		4	
911003 ARROTONDAMENTI ATTIVI	102		4	
contributi in c/esercizio	3.255		3.255	
912002 CONTRIBUTI IN CONTO ESERCIZIO	3.255		3.255	

Pagina 3

TOTALE 5)-Altri ricavi e proventi	3.357	3.259
TOTALE A)-VALORE DELLA PRODUZIONE	190.715	101.160
B)-COSTI DI PRODUZIONE		
6)-Per materie prime, sussidiarie, consumo e merci	-88.492	-36.112
801002 ACQUISTO DI MATERIE SUSSIDIARIE	-3.120	-2.533
801004 ACQUISTO DI PRODOTTI FINITI	-80.216	-30.800
801007 ACQUISTO DI IMBALLAGGI	-218	-192
801008 ALTRI ACQUISTI	-155	0
810002 COMBUSTIBILI	-4.783	-2.587
7)-Per servizi	-13.111	-9.234
801009 TRASPORTI PER ACQUISTI	-164	0
801010 COSTI INDEDUCIBILI	-2.218	0
803001 TRASPORTI ITALIA	-843	-1.865
810000 UTENZE ENERGETICHE	-3.693	-1.614
810003 ALTRE UTENZE ENERGETICHE	-87	-64
814000 ALTRE UTENZE	-75	-75
814001 TELEFONICHE	-636	-616
814004 SERVIZI VARI	-401	-1.600
814005 SPESE POSTALI	-212	-205
814006 SPESE PULIZIA	-164	0
816000 COMPENSI PROFESSIONALI E DI LAVORO AUTONOMO	-2.953	0
817003 VIAGGI E TRASFERTE PER LA VENDITA	0	-136
818000 ASSICURAZIONI	-679	-1.265
818002 ASSICURAZIONE INCENDI	0	-285
819000 ELABORAZIONE DATI	0	-413
820000 PUBBLICITA' E PROPAGANDA	-417	-275
820004 FIERE E MOSTRE	0	-500
821000 CANCELLERIA E STAMPATI	-569	-321
8)-Per godimento di beni di terzi	0	-275
812007 NOLEGGIO ATTREZZATURE	0	-275
9)-Per personale		
a)-salari e stipendi	-21.512	-16.934
804001 SALARI OPERAI	-21.512	-16.934
b)-oneri sociali	-10.188	-2.627
806001 CONTRIBUTI SOCIALI OPERAI	-10.188	-2.486
808004 ONERI I.N.A.I.L.	0	-141
c)-trattamento di fine rapporto	0	0
d)-trattamento di quiescenza e simil	0	0
e)-altri costi	0	0
TOTALE 9)-Per personale	-31.700	-19.561
10)-Ammortamenti e svalutazioni		
a)-ammort delle immobilizzazioni immateriali	-3.079	-3.079
826007 AMMORTAMENTO ALTRI COSTI PLURIENNALI	-3.079	-3.079
b)-ammort delle immobilizzazioni materiali	-11.666	-12.129
822002 AMMORTAMENTO ORD. FABBRICATI INDUSTRIALI	0	-991
822003 AMMORTAMENTO ORD. IMPIANTI TECNICI SPECIFIC	-8.238	-8.217
822004 AMMORTAMENTO ORD. MACCHINARI E MACCHINE OPE	-1.573	-1.443
822005 AMMORTAMENTO ORD. ATTREZZATURA	-361	-321
822008 AMMORTAMENTO ORD. MACCHINE D'UFFICIO ELETTR	-39	-21
822009 AMMORTAMENTO ORD. MACCHINE D'UFFICIO ELETTR	-72	-72
822010 AMMORTAMENTO ORD. MOBILI ED ARREDI	-43	-17
822012 AMMORTAMENTO ORD. PICCOLA ATTREZZATURA	-258	-258

Pagina 4

822018 AMMORTAMENTO ORD.IMPIANTI GENERICI	-419	-375
822020 AMMORTAMENTO ORD.IMPIANTO ELETTRICO	-663	-414
c)-altre svalutazioni delle immobilizzazioni	0	0
d)-svalutazioni dei crediti compr.nell'attivo cir.	0	0
	-----	-----
<b>T O T A L E 10)-Ammortamenti e svalutazioni</b>	<b>-14.745</b>	<b>-15.208</b>
11)-Variazione delle materie prime	705	-1.556
842002 RIMANENZE INIZIALI MATERIE SUSSIDIARIE	-710	-2.113
842003 RIMANENZE INIZIALI COMBUSTIBILI	0	-153
915002 RIMANENZE FINALI MATERIE SUSSIDIARIE	1.415	710
12)-Accantonamento per rischi	0	0
13)-Altri accantonamenti	0	0
14)-Oneri diversi di gestione	-14.320	-11.110
801012 ONERI ACCESSORI AGLI ACQUISTI	-11	-15
811001 MANUTENZIONI E RIPARAZIONI PER LA PRODUZIONE	-4.625	-7.568
811002 ALTRE MANUTENZIONI E RIPARAZIONI	-2.275	-1.269
817005 ALBERGHI E RISTORANTI	-75	0
836004 ARROTONDAMENTI PASSIVI	-104	-4
836005 COSTI NON ALTROVE CLASSIFICATI	-1.693	-681
836010 COSTO QUOTE SOCIALI	-239	-239
836020 TASSA CIRCOLAZIONE AUTOVEICOLI	-55	0
838004 IMPOSTA DI BOLLO	-2	0
838008 IMPOSTE E TASSE DIVERSE	-658	-123
838010 IMPOSTA INDEDUCIBILE I.C.I.	-783	-783
838011 RIFIUTI SOLIDI URBANI	-339	-339
838014 IMPOSTE E TASSE INDEDUCIBILI	-3.461	-89
	-----	-----
<b>T O T A L E B)-COSTI DI PRODUZIONE</b>	<b>-161.663</b>	<b>-93.056</b>
	=====	=====
<b>DIFFERENZA VALORE E COSTI DELLA PRODUZIONE (A-B)</b>	<b>29.052</b>	<b>8.104</b>
	=====	=====
<b>C)-PROVENTI ED ONERI FINANZIARI</b>		
15)-Proventi da partecipazioni		
imprese controllate	0	0
imprese collegate	0	0
altre	0	0
	-----	-----
<b>T O T A L E 15)-Proventi da partecipazioni</b>	<b>0</b>	<b>0</b>
16)-Altri proventi finanziari		
a)-da crediti iscritti nelle immobilizzazioni		
imprese controllate	0	0
imprese collegate	0	0
imprese controllanti	0	0
crediti da immobilizzazioni	0	0
	-----	-----
<b>T O T A L E a)-da crediti iscritti nelle immobiliz</b>	<b>0</b>	<b>0</b>
b)-da titoli iscritti nelle immobilizzazioni	0	0
c)-da titoli iscritti nell'attivo circolante	0	0
d)-proventi diversi		
proventi diversi	0	0
imprese controllate	0	0
imprese collegate	0	0
imprese controllanti	0	0
	-----	-----
<b>T O T A L E d)-proventi diversi</b>	<b>0</b>	<b>0</b>

TOTALE 16)-Altri proventi finanziari	0	0
17) Interessi e oneri finanziari		
imprese controllate	0	0
imprese collegate	0	0
imprese controllanti	0	0
altre imprese	-6.732	-10.178
833004 INTERESSI PASSIVI DI c/c BANCARI	-3.476	-4.291
833005 ALTRI INTERESSI PASSIVI BANCARI	-1.151	-2.849
833011 ONERI E COMMISSIONI BANCARIE	-2.089	-2.800
833014 INTERESSI PASSIVI INDEDUCIBILI	0	-147
833015 INTERESSI DI MORA	-16	-91
TOTALE 17) Interessi e oneri finanziari	-6.732	-10.178
17-bis) -Utili e perdite su cambi		
Utili su cambi	0	0
Perdite su cambi	0	0
TOTALE 17-bis) -Utili e perdite su cambi	0	0
TOTALE C)-PROVENTI ED ONERI FINANZIARI	-6.732	-10.178
D)-RETTIFICHE VALORE ATTIVITA' FINANZIARIE		
18)-Rivalutazione		
a)-da partecipazione	0	0
b)-di immobilizzazione finanziaria	0	0
c)-di titoli iscritti all'attivo	0	0
TOTALE 18)-Rivalutazione	0	0
19)-Svalutazioni		
a)-di partecipazione	0	0
b)-di immobilizzazioni finanziarie	0	0
c)-di titoli iscritti all'attivo Circolante	0	0
TOTALE 19)-Svalutazioni	0	0
TOTALE D)-RETTIFICHE VALORE ATTIVITA' FINANZIARIE	0	0
E)-PROVENTI ED ONERI STRAORDINARI		
20)-Proventi		
proventi vari	78	48
912003 SOPRAVVENIENZE ATTIVE	75	47
002 Diff.arrot.Bil.unita' Euro	3	1
plusvalenze da alienazione	0	0
TOTALE 20)-Proventi	78	48
21)-Oneri		
minusvalenze patrimoniali	0	0
imposte relative ad esercizi precedenti	0	0
oneri vari	0	-695
001 SOPRAVV.PASSIVE	0	-695
TOTALE 21)-Oneri	0	-695
TOTALE E)-PROVENTI ED ONERI STRAORDINARI	78	-647

Pagina 6

RISULTATO PRIMA DELLE IMPOSTE (A-B+/-C+/-D+/-E)	22.398	-2.721
22)-imposte sul reddito d'esercizio		
imposte correnti	-991	-2.109
837004 IMPOSTA IRAP (INDEDUCIBILE)	-991	-2.109
imposte differite	0	0
imposte anticipate	0	0
TOTALE 22)-imposte sul reddito d'esercizio	-991	-2.109
23) UTILE (PERDITA) DELL'ESERCIZIO	21.407	-4.830

IL PRESIDENTE  
( BARTOLOMEI BRUNO SALVATORE )

Il sottoscritto Presidente dichiara che il presente informatico è conforme ai documenti conservati agli atti della società

17

64



**Camera di Commercio Industria  
Artigianato e Agricoltura di PERUGIA**

LA BUONIA TERRA  
**Informazioni societarie**

**COOPERATIVA DI SPERIMENTAZIONE  
TERRITORIALE PER LO SVILUPPO SOSTE  
NIBILE SOCIETA' COOPERATIVA AGRICOLA**

**Forma giuridica: SOCIETA' COOPERATIVA**

**Sede legale: PASSIGNANO SUL TRASIMENO (PG) VIA CAMPAGNA 95 cap 06065 frazione:  
LE GUARDIE stradario 80036**

**Codice fiscale: 00443110549**

**Numero REA: PG - 113110**

COOP.SPERIM.TERR.SVILUPPO SOSTENIBILE COOP.AGR.

Registro Imprese 00443110549  
R.E.A. 113110  
Iscrizione Albo Cooperative Mutualità prevalente n. A 127195

**COOPERATIVA SPERIMENTAZIONE TERRITORIALE  
PER LO SVILUPPO SOSTENIBILE  
COOPERATIVA AGRICOLA**

Sede in LOC.LE GUARDIE - 06065 PASSIGNANO SUL TRASIMENO (PG)

Bilancio al 31/12/2007

Stato patrimoniale attivo	31/12/2007	31/12/2006
<b>A) Crediti verso soci per versamenti ancora dovuti</b> (di cui già richiamati)		
<b>B) Immobilizzazioni</b>		
I. Immateriali	10.418	13.022
- (Ammortamenti)		
- (Svalutazioni)		
	10.418	13.022
II. Materiali	1.918.052	1.936.388
- (Ammortamenti)	539.407	477.815
- (Svalutazioni)		
	1.378.645	1.458.573
III. Finanziarie	43.877	2.639
- (Svalutazioni)		
	43.877	2.639
<b>Totale Immobilizzazioni</b>	<b>1.432.940</b>	<b>1.474.234</b>
<b>C) Attivo circolante</b>		
I. Rimanenze	59.520	57.500
II. Crediti		
- entro 12 mesi	315.168	301.343
- oltre 12 mesi		
	315.168	301.343
III. Attività finanziarie che non costituiscono immobilizzazioni		
IV. Disponibilità liquide	11.364	27.257
<b>Totale attivo circolante</b>	<b>386.052</b>	<b>386.100</b>
<b>D) Ratei e risconti</b>	1.017	1.017
<b>Totale attivo</b>	<b>1.820.009</b>	<b>1.861.351</b>
<b>Stato patrimoniale passivo</b>	<b>31/12/2007</b>	<b>31/12/2006</b>
<b>A) Patrimonio netto</b>		

Bilancio al 31/12/2007

Pagina 1

**COOPERATIVA DI SPERIMENTAZIONE TERRITORIALE PER LO SVILUPPO SOSTENIBILE SOCIETA' COOPERATIVA AGRICOLA**  
**codice fiscale: 00443110549**

**COOP.SPERIM.TERR.SVILUPPO SOSTENIBILE COOP.AGR.**

<b>I. Capitale</b>	628.581	488.581
<b>II. Riserva da sovrapprezzo delle azioni</b>		
<b>III. Riserva di rivalutazione</b>		
<b>IV. Riserva legale</b>	69.528	47.374
<b>V. Riserve statutarie</b>		
<b>VI. Riserve per azioni proprie in portafoglio</b>		
<b>VII. Altre riserve</b>	3	4
<b>VIII. Utili (perdite) portati a nuovo</b>	187.838	(213.391)
<b>IX. Utile d'esercizio</b>	31.822	73.846
<b>IX. Perdita d'esercizio</b>	()	()
<b>Acconti su dividendi</b>	()	()
<b>Copertura parziale perdite d'esercizio</b>		
<b>Totale patrimonio netto</b>	568.236	396.414
<b>B) Fondi per rischi e oneri</b>		4.779
<b>C) Trattamento fine rapporto di lavoro subordinato</b>	41.705	36.421
<b>D) Debiti</b>		
- entro 12 mesi	538.478	609.096
- oltre 12 mesi	651.931	814.641
	1.190.409	1.423.737
<b>E) Ratei e risconti</b>	19.659	
<b>Totale passivo</b>	1.820.009	1.861.351
<b>Conti d'ordine</b>	31/12/2007	31/12/2006
1) Sistema improprio dei beni altrui presso di noi		
2) Sistema improprio degli impegni		
3) Sistema improprio dei rischi		
4) Raccordo tra norme civili e fiscali		
<b>Totale conti d'ordine</b>		
<b>Conto economico</b>	31/12/2007	31/12/2006
<b>A) Valore della produzione</b>		
1) Ricavi delle vendite e delle prestazioni	297.556	319.385
2) Variazione delle rimanenze di prodotti in lavorazione, semilavorati e finiti		
3) Variazioni dei lavori in corso su ordinazione		
4) Incrementi di immobilizzazioni per lavori interni	29.992	
5) Altri ricavi e proventi:		
- vari	12.942	
- contributi in conto esercizio	169.327	109.775
- contributi in conto capitale (quote esercizio)		
<b>Totale valore della produzione</b>	182.269	109.775
	509.817	429.160

Bilancio al 31/12/2007

Pagina 2

*COOP.SPERIM.TERR.SVILUPPO SOSTENIBILE COOP.AGR.*

**B) Costi della produzione**

6) Per materie prime, sussidiarie, di consumo e di merci		55.064	5.081
7) Per servizi		86.884	187.787
8) Per godimento di beni di terzi			
9) Per il personale			
a) Salari e stipendi	231.496		173.126
b) Oneri sociali	42.968		29.023
c) Trattamento di fine rapporto	5.283		6.047
d) Trattamento di quiescenza e simili			
e) Altri costi			
		<u>279.747</u>	<u>208.196</u>
10) Ammortamenti e svalutazioni			
a) Ammortamento delle immobilizzazioni immateriali	2.604		
b) Ammortamento delle immobilizzazioni materiali	78.208		59.665
c) Altre svalutazioni delle immobilizzazioni			
d) Svalutazioni dei crediti compresi nell'attivo circolante e delle disponibilità liquide			
		<u>80.812</u>	<u>59.665</u>
		(2.020)	(3.861)
11) Variazioni delle rimanenze di materie prime, sussidiarie, di consumo e merci			
12) Accantonamento per rischi			
13) Altri accantonamenti			
14) Oneri diversi di gestione		6.798	352
<b>Totale costi della produzione</b>		<b>507.285</b>	<b>457.220</b>
<b>Differenza tra valore e costi di produzione (A-B)</b>		<b>2.532</b>	<b>(28.060)</b>

**C) Proventi e oneri finanziari**

15) Proventi da partecipazioni:			
- da imprese controllate			
- da imprese collegate			
- da imprese cooperative e consorzi			
- altri			
16) Altri proventi finanziari:			
a) da crediti iscritti nelle immobilizzazioni			
- da imprese controllate			
- da imprese collegate			
- da imprese cooperative e consorzi			
- da soci			
- altri	2.034		2.972
b) da titoli iscritti nelle immobilizzazioni			
c) da titoli iscritti nell'attivo circolante			
d) proventi diversi dai precedenti:			
- da imprese controllate			
- da imprese collegate			
- da imprese cooperative e consorzi			
- da soci			
- altri	1.500		
		<u>3.534</u>	<u>2.972</u>
		3.534	2.972
17) Interessi e altri oneri finanziari:			
- da imprese controllate			

*COOP.SPERIM.TERR.SVILUPPO SOSTENIBILE COOP.AGR.*

- da imprese collegate			
- da imprese cooperative e consorzi			
- da soci	626		
- altri	50.660		45.734
		51.286	45.734
<b>17-bis) utili e perdite su cambi</b>			
<b>Totale proventi e oneri finanziari</b>		<b>(47.752)</b>	<b>(42.762)</b>
<b>D) Rettifiche di valore di attività finanziarie</b>			
<b>18) Rivalutazioni:</b>			
a) di partecipazioni			
b) di immobilizzazioni finanziarie			
c) di titoli iscritti nell'attivo circolante			
<b>19) Svalutazioni:</b>			
a) di partecipazioni			
b) di immobilizzazioni finanziarie			
c) di titoli iscritti nell'attivo circolante			
<b>Totale rettifiche di valore di attività finanziarie</b>			
<b>E) Proventi e oneri straordinari</b>			
<b>20) Proventi:</b>			
- plusvalenze da alienazioni verso terzi	149.510		195.924
- plusvalenze da alienazioni verso soci			
- plusvalenze da alienazioni verso cooperative e consorzi			
- varie	13.763		
		163.273	195.924
<b>21) Oneri:</b>			
- minusvalenze da alienazioni verso terzi			46.489
- minusvalenze da alienazioni verso soci			
- minusvalenze da alienazioni verso cooperative e consorzi			
- acc.to fondo riserva indivisibile art. 12 L. 904/77			
- imposte esercizi precedenti			1.075
- varie	80.846		
		80.846	47.564
<b>Totale delle partite straordinarie</b>		<b>82.427</b>	<b>148.360</b>
<b>Risultato prima delle imposte (A-B±C±D±E)</b>		<b>37.207</b>	<b>77.538</b>
<b>22) Imposte sul reddito dell'esercizio, correnti, differite e anticipate</b>			
a) imposte correnti	5.385		3.692
b) imposte differite (anticipate)			
		5.385	3.692
<b>23) Utile (Perdita) dell'esercizio</b>		<b>31.822</b>	<b>73.846</b>

(copia conforme all'originale ai sensi del DPR 445/2001. Imposta di bollo assolta in modo virtuale tramite la CCIAA di Perugia tramite aut. Min. 159194 del 22/11/2001)



COOPERATIVA SERVIZI FRA COLTIVATORI  
SOC.COOP.AGRICOLA

Bilancio dell'esercizio

dal 01/01/2007

al 31/12/2007

Redatto in forma abbreviata

ai sensi dell'art. 2435 bis C.C.

Sede in TODI, STR. S. DAMIANO  
Codice Fiscale Nr.Reg.Imp. 00461430548  
Iscritta al Registro delle Imprese di PERUGIA  
Nr. R.E.A. 123747  
Numero Iscrizione Albo Cooperative A175492

**Stato Patrimoniale  
Attivo**

	31/12/2007	31/12/2006
A) CREDITI VERSO SOCI PER VERSAMENTI ANCORA DOVUTI		
<b>TOTALE CREDITI VERSO SOCI PER VERSAMENTI ANCORA DOVUTI (A)</b>	<b>0</b>	<b>29.991</b>
B) IMMOBILIZZAZIONI		
<b>I - Immobilizzazioni immateriali</b>		
Valore lordo	17.978	18.874
Ammortamenti	(11.584)	(9.629)
<b>Totale immobilizzazioni immateriali</b>	<b>6.394</b>	<b>9.245</b>
<b>II - Immobilizzazioni materiali</b>		
Valore lordo	58.126	55.050
Ammortamenti	(36.462)	(28.369)
<b>Totale immobilizzazioni materiali</b>	<b>21.664</b>	<b>26.681</b>
<b>III - Immobilizzazioni finanziarie</b>		
<b>Totale immobilizzazioni finanziarie</b>	<b>4.690</b>	<b>4.690</b>
<b>TOTALE IMMOBILIZZAZIONI (B)</b>	<b>32.748</b>	<b>40.616</b>
C) ATTIVO CIRCOLANTE		
<b>I - Rimanenze</b>		
<b>Totale rimanenze</b>	<b>232.522</b>	<b>165.599</b>
<b>II - Crediti</b>		
Esigibili entro l'esercizio successivo	557.492	597.991
Esigibili oltre l'esercizio successivo	516	0
<b>Totale crediti</b>	<b>558.008</b>	<b>597.991</b>
<b>IV - Disponibilità liquide</b>		
<b>Totale disponibilità liquide</b>	<b>6.495</b>	<b>1.766</b>
<b>TOTALE ATTIVO CIRCOLANTE (C)</b>	<b>797.025</b>	<b>765.356</b>
D) RATEI E RISCONTI		
<b>TOTALE RATEI E RISCONTI (D)</b>	<b>101.287</b>	<b>15.066</b>
<b>TOTALE ATTIVO</b>	<b>931.060</b>	<b>851.029</b>

Stato Patrimoniale  
Passivo

	31/12/2007	31/12/2006
<b>A) PATRIMONIO NETTO</b>		
<b>I - Capitale</b>	354.921	422.051
<b>IV - Riserva legale</b>	83.736	46.467
<b>VII - Altre riserve, distintamente indicate:</b>		
Totale altre riserve	1	(1)
<b>VIII - Utili (perdite) portati a nuovo</b>	(415.121)	(437.192)
<b>IX - Utile (perdita) dell'esercizio</b>		
Utile (perdita) dell'esercizio	1.633	22.071
Utile (perdita) residua	1.633	22.071
<b>TOTALE PATRIMONIO NETTO</b>	<b>25.170</b>	<b>53.396</b>
<b>C) TRATTAMENTO DI FINE RAPPORTO DI LAVORO SUBORDINATO</b>		
<b>TOTALE TRATTAMENTO DI FINE RAPPORTO DI LAVORO SUBORDINATO</b>	<b>945</b>	<b>(0)</b>
<b>D) DEBITI</b>		
Esigibili entro l'esercizio successivo	859.050	679.219
Esigibili oltre l'esercizio successivo	45.827	117.837
<b>TOTALE DEBITI</b>	<b>904.877</b>	<b>797.056</b>
<b>E) RATEI E RISCONTI</b>		
<b>TOTALE RATEI E RISCONTI</b>	<b>68</b>	<b>577</b>
<b>TOTALE PASSIVO E PATRIMONIO NETTO</b>	<b>931.060</b>	<b>851.029</b>

**Conto economico a valore  
e costo della produzione (schema civilistico)**

	31/12/2007	31/12/2006
<b>A) VALORE DELLA PRODUZIONE</b>		
1) Ricavi delle vendite e delle prestazioni	1.742.016	100.841
5) Altri ricavi e proventi:		
contributi in conto esercizio	7.939	5.136
altri	8.000	175.875
Totale altri ricavi e proventi	15.939	181.011
<b>TOTALE VALORE DELLA PRODUZIONE</b>	<b>1.757.955</b>	<b>281.852</b>
<b>B) COSTI DELLA PRODUZIONE</b>		
6) Per materie prime, sussidiarie, di consumo e di merci	(1.456.303)	(396.052)
7) Per servizi	(124.701)	(134.222)
8) Per godimento di beni di terzi	(154.624)	(75.624)
9) Per il personale:		
a) salari e stipendi	(50.157)	(11.371)
b) oneri sociali	(12.920)	(3.050)
c) trattamento di fine rapporto	(993)	(0)
e) altri costi del personale	(4.207)	(10.000)
Totale costi per il personale	(68.277)	(24.421)
10) Ammortamenti e svalutazioni:		
a) ammortamento delle immobilizzazioni immateriali	(2.852)	(2.144)
b) ammortamento delle immobilizzazioni materiali	(8.093)	(9.394)
Totale ammortamenti e svalutazioni	(10.945)	(11.538)
11) Variazioni delle rimanenze di materie prime, sussidiarie, di consumo e merci	66.923	165.599
14) Oneri diversi di gestione	(11.545)	(33.744)
<b>TOTALE COSTI DELLA PRODUZIONE</b>	<b>(1.759.472)</b>	<b>(510.002)</b>
<b>DIFFERENZA TRA VALORE E COSTI DELLA PRODUZIONE (A - B)</b>	<b>(1.517)</b>	<b>(228.150)</b>
<b>C) PROVENTI E ONERI FINANZIARI</b>		
16) Altri proventi finanziari:		
d) proventi diversi dai precedenti:		
altri	18	3
Totale proventi diversi dai precedenti	18	3
Totale altri proventi finanziari	18	3
17) Interessi e altri oneri finanziari:		
altri	(18.293)	(57.119)
Totale interessi e altri oneri finanziari	(18.293)	(57.119)
<b>TOTALE PROVENTI E ONERI FINANZIARI</b> <b>(15 + 16 - 17 + - 17-BIS)</b>	<b>(18.275)</b>	<b>(57.116)</b>



## E) PROVENTI E ONERI STRAORDINARI

20) Proventi:		
plusvalenze da alienazioni i cui ricavi non sono iscrivibili al n 5	(0)	354.205
altri	22.984	41.421
Totale proventi	22.984	395.626
21) Oneri:		
minusvalenze da alienazioni i cui effetti contabili non sono iscrivibili al n 14	(0)	(82.131)
altri	(0)	(3.568)
Totale oneri	(0)	(85.699)
<b>TOTALE DELLE PARTITE STRAORDINARIE</b> <b>(20 - 21)</b>	<b>22.984</b>	<b>309.927</b>
<b>RISULTATO PRIMA DELLE IMPOSTE</b> <b>(A - B + - C + - D + - E)</b>	<b>3.192</b>	<b>24.661</b>
22) Imposte sul reddito dell'esercizio, correnti, differite e anticipate:		
imposte correnti	(1.559)	(2.590)
Totale delle imposte sul reddito dell'esercizio, correnti, differite e anticipate	(1.559)	(2.590)

**23) UTILE (PERDITA) DELL'ESERCIZIO**      **1.633**      **22.071**

*Il presente bilancio è conforme ai risultati delle scritture contabili.*

TODI, 26 marzo 2008

PER IL CONSIGLIO DI AMMINISTRAZIONE  
Il presidente SCANO MARIO SEBASTIANO

**Società Agricola Cooperativa Ottobre a.r.l.**

Società Cooperativa Agricola

Loc. Gergone - Fraz. Santa Maria

05017, Monteleone di Orvieto –Tr

Iscr. al Reg. Imprese di Terni n° 591 – Albo Cooperative A154865

Codice Fiscale 81002540557 – Partita Iva 00209760552

Cap. Soc. Euro 9811,60

40

21

\*Imposta di bollo assolta in modo virtuale tramite la Camera di Commercio di Terni autorizzata con prov. Prot. nr. 9425 del 10/04/2002 del Ministero delle Finanze - Dip. delle Entrate - Ufficio delle Entrate di Terni\*

DATA : 31/12/2007

\*\* BILANCIO IV DIRETTIVA CEE \*\*

PAGINA Nr. : 1

SOCIETA' AGRICOLA COOPERATIVA OTTOBRE A R.L.  
C.F. (Iscritta) : 02009760552 P.I.V.A. : 02009760552  
LOC. CERGONE, SNC  
95017 MONTELEONE D'ORVIETO (TR)  
Nr. Albo societa' Cooperative : A154865

Capitale sociale : E. 9.932,50  
Interamente Versato  
Registro Imprese di TERNI  
Numero: 81002540557  
Camera Commercio di TERNI Numero REA: 46515

STATO PATRIMONIALE

DESCRIZIONE VOCE	ESERCIZIO 07/07	ESERCIZIO 06/06
<b>A T T I V O</b>		
A) CREDITI V/SOCI PER VERS.ANCORA DOVUTI		
- Parte richiamata	0	0
- Parte da richiamare	0	0
<b>TOTALE A) CREDITI V/SOCI PER VERS.ANCORA DOVUTI</b>	<b>0</b>	<b>0</b>
<b>B) IMMOBILIZZAZIONI</b>		
I - Immobilizzazioni immateriali		
Valore Lordo	3.378	4.222
- Ammortamenti	0	0
- Svalutazioni	0	0
<b>TOTALE I - Immobilizzazioni immateriali</b>	<b>3.378</b>	<b>4.222</b>
II - Immobilizzazioni materiali		
Valore Lordo	213.195	1.475.614
- Ammortamenti	99.779	492.959
- Svalutazioni	0	0
<b>TOTALE II - Immobilizzazioni materiali</b>	<b>113.416</b>	<b>982.655</b>
III - Immobilizzazioni finanziarie		
Crediti	38.139	3.521
- crediti entro l'esercizio successivo	0	0
- crediti oltre l'esercizio successivo	38.139	3.521
ALTRI immobilizzazioni finanziarie	6.492	6.492
<b>TOTALE III - Immobilizzazioni finanziarie</b>	<b>44.631</b>	<b>10.013</b>
<b>TOTALE B) IMMOBILIZZAZIONI</b>	<b>161.425</b>	<b>996.890</b>
<b>C) ATTIVO CIRCOLANTE</b>		
I - Rimanenze	0	235.030
II - Crediti	117.510	104.439
- crediti entro l'esercizio successivo	117.510	104.439
- crediti oltre l'esercizio successivo	0	0
III - Attivita' finanziarie non immobilizzate	0	0
IV - Disponibilita' liquide	82.929	123.639
<b>TOTALE C) ATTIVO CIRCOLANTE</b>	<b>200.439</b>	<b>463.108</b>
<b>D) RATEI E RISCONTI</b>		
- Ratei e Risconti	184	241
<b>TOTALE D) RATEI E RISCONTI</b>	<b>184</b>	<b>241</b>

Regue ---

DATA : 31/12/2007

\*\* BILANCIO EV DIRETTIVA CEE \*\*

PAGINA No. 2

STATO PATRIMONIALE

SOCIETA' AGRICOLA COOPERATIVA OTTOBRE A R.L.

DESCRIZIONE VOCE

TOTALE ATTIVO	362.048	1.460.239
---------------	---------	-----------

Segue -->

DATA : 31/12/2007

\*\* BILANCIO IV. DIRETTIVA CEE \*\*

PAGINA Nr. : 1

## STATO PATRIMONIALE

SOCIETA' AGRICOLA COOPERATIVA OTTOBRE A R.L.

## DESCRIZIONE VOCE

P A S S I V O			
A) PATRIMONIO NETTO			
I - Capitale	9.933		9.912
II - Riserve da sovrapprezzo delle azioni	0		0
III - Riserve di rivalutazioni	58.099		641.739
IV - Riserva legale	0		0
V - Riserve statutarie	0		0
VI - Riserva per azioni proprie in portafoglio	0		0
VII - Altre riserve	1-		1
VIII - Utili (perdite) portati a nuovo	50.149-		55.709-
IX - Utile (perdita) dell'esercizio	37.272		4.440-
Utile (perdita) dell'esercizio	37.272		4.440-
TOTALE A) PATRIMONIO NETTO		65.154	611.401
B) FONDI PER RISCHI E ONERI			
C) TRATTAMENTO DI FINE RAPP. DI LAVORO SUB.		13.319	14.102
D) DEBITI			
- debiti esigibili entro l'esercizio successivo	209.464	283.575	428.533
- debiti esigibili oltre l'esercizio successivo	74.111		399.462
E) RATEI E RISCONTI			
		0	6.739
TOTALE PASSIVO		362.048	1.460.239

Segue --&gt;

DATA : 31/12/2007

\*\* BILANCIO IV DIRETTIVA CEE \*\*

PAGINA No. 1

SOCIETA' AGRICOLA COOPERATIVA OTTOBRE A R.L.

CONTI D'ORDINE

DESCRIZIONE VOCE				
CONTI D'ORDINE				
Sistema improprio beni terzi presso l'impresa		0		C
Merchi in conto lavorazione	0		0	
Beni presso l'impresa in deposito o comodato	C		0	
Beni presso l'impresa in pegno o cauzione	0		0	
Altro	0		0	
Sistema improprio impegni assunti in azienda		0		C
Merce da ricevere	C		0	
Merce da consegnare	0		0	
Altro	0		0	
Sistema improprio rischi assunti dall'impresa		0		0
Fidejussioni	0		0	
a imprese controllate	C		0	
a imprese collegate	C		0	
a imprese controllanti	0		0	
a imprese controllate da controllanti	0		0	
ad altre imprese	0		0	
Avalli	0		0	
a imprese controllate	0		0	
a imprese collegate	0		0	
a imprese controllanti	0		0	
a imprese controllate da controllanti	0		0	
ad altre imprese	0		0	
Altre garanzie personali	0		0	
a imprese controllate	0		0	
a imprese collegate	0		0	
a imprese controllanti	0		0	
a imprese controllate da controllanti	0		0	
ad altre imprese	0		0	
Garanzie reali	0		0	
a imprese controllate	0		0	
a imprese collegate	0		0	
a imprese controllanti	0		0	
a imprese controllate da controllanti	0		0	
ad altre imprese	0		0	
Altri rischi	0		0	
crediti scortati o ceduti prosoivendo	0		0	
altri	0		0	
Altri conti d'ordine		0		0
T O T A L E CONTI D'ORDINE		0		0

Segue -->

## C O N T O   E C C O N O M I C O

SOCIETA' AGRICOLA COOPERATIVA OTTOBRE A R.L.

## DESCRIZIONE VOCE

<b>A) VALORE DELLA PRODUZIONE</b>			
1) ricavi delle vendite e delle prestazioni		169.139	197.800
2) var. rim prod in lav. semi, fin, lav. corso		264.230	4.300
3) variaz. riman. prodot. in lav. semi, e finiti	264.230		4.300
4) variaz. riman. lavori su ordinazione	0		0
4) incrementi di immobilizz. per lavori interni		0	0
5) altri ricavi e proventi		324.388	1.009
- contributi in conto esercizio			227
- altri	324.388		782
<b>T O T A L E A) VALORE DELLA PRODUZIONE</b>		<b>289.497</b>	<b>401.109</b>
<b>B) COSTI DELLA PRODUZIONE</b>			
6) per materie prime, sussid. di cons. e di merci		78.936	245.130
7) per servizi		16.911	45.715
8) per godimento di beni di terzi		130	800
9) per il personale :		20.535	81.480
a) salari e stipendi	17.659		61.760
b) oneri sociali	1.348		15.352
c), d), e) tratt. fine rapp. quiesc. altri costi	1.528		4.368
c) trattamento fine rapporto	1.528		4.368
d) trattamento di quiescenza e simili	0		0
e) altri costi del personale	0		0
10) ammortamenti e svalutazioni :		37.589	16.387
a), b), c) delle immobilizz. immater. e mater.	27.589		16.387
a) ammortamento delle immobilizz. immateriali	844		844
b) ammortamento delle immobilizz. materiali	26.745		15.543
c) altre svalutazioni delle immobilizzazioni	0		0
d) sval. cred. compr. attivo circ. e disp.liq.	0		0
11) var. riman. mat. prime, sussid. cons. e merci		30.800	3.450
12) accantonamenti per rischi		0	0
13) altri accantonamenti		0	0
14) oneri diversi di gestione		3.647	8.600
<b>T O T A L E B) COSTI DELLA PRODUZIONE</b>		<b>178.568</b>	<b>414.968</b>
<b>DIFFER. TRA VALORE E COSTI DELLA PRODUZIONE (A-B)</b>		<b>110.929</b>	<b>11.759</b>
<b>C) PROVENTI E ONERI FINANZIARI</b>			
15) proventi da partecipazioni:		0	0
- da imprese controllate	0		0
- da imprese collegate	0		0
- altri proventi da partecipazioni	0		0
16) altri proventi finanziari:		1.678	1.149
a) da crediti iscritti nelle immobilizzazioni:			
- da imprese controllate	0		0
- da imprese collegate	0		0
- da controllanti	0		0
- da altri crediti nelle immobilizzazioni	0		0
b), c) da titoli iscr. in immob. e attivo circ.	0		0

Segue ...

## SOCIETA' AGRICOLA COOPERATIVA OTTOBRE A R.L. CONTO ECONOMICO

DESCRIZIONE VOCE			
bi da titoli iscritti nelle immobilizzazioni	0		0
c) da titoli iscritti nell'attivo circolante	0		0
di proventi diversi dai precedenti:	1.678		1.149
- da imprese controllate	0		0
- da imprese collegate	0		0
- da controllanti	0		0
- altri proventi finanziari	1.678		1.149
17) interessi e altri oneri finanziari		39.323	
- verso imprese controllate	0		0
- verso imprese collegate	0		0
- verso controllanti	0		0
- altri interessi e oneri finanziari	29.323		29.260
17-bis) utili e perdite su cambi		0	0
<b>T O T A L E C) PROVENTI E ONERI FINANZIARI</b>		<b>27.645</b>	<b>27.111</b>
<b>D) RETTIFICHE DI VALORE DI ATT. FINANZIARIE</b>			
18) rivalutazioni:		0	0
a) di partecipazioni	0		0
b) di immobilizzazioni finanziarie	0		0
c) di titoli iscritti all'attivo circolante	0		0
19) svalutazioni:		0	0
a) di partecipazioni	0		0
b) di immobilizzazioni finanziarie	0		0
c) di titoli iscritti all'attivo circolante	0		0
<b>T O T A L E DI RETTIFICHE DI VALORE DI ATT. FINANZIARIE</b>		<b>0</b>	<b>0</b>
<b>E) PROVENTI E ONERI STRAORDINARI</b>			
20) proventi		713	40.274
piusvalenze da alienazioni	0		0
Differenza arrotondamento all'unita' di Euro	0		0
altri	713		40.274
21) oneri		46.725	4.195
minusvalenze da alienazioni	0		0
imposte relative ad esercizi precedenti	0		0
Differenza arrotondamento all'unita' di Euro	0		0
altri	46.725		4.195
<b>T O T A L E E) PROVENTI E ONERI STRAORDINARI</b>		<b>46.012</b>	<b>36.079</b>
<b>RISULTATO PRIMA DELLE IMPOSTE (A-B-/-C-/-D-/-E)</b>		<b>17.272</b>	<b>2.791</b>
22) imposte sul reddito dell'esercizio		0	1.649
imposta corrente	0		1.649
imposta differita	0		0
imposte anticipate	0		0
proventi (oneri) da trasparenza	0		0
23) <b>UTILE (PERDITA) DELL'ESERCIZIO</b>		<b>17.272</b>	<b>4.440</b>

Pino Stampa

Il Presidente del Consiglio Amministrazione  
( Trincia Rita )

"Il sottoscritto Amministratore dichiara che il presente documento informatico è conforme a quello trascritto e sottoscritto sui libri sociali della società."

13

22

## Informazioni societarie

### **OLEIFICIO COOPERATIVO TRA PRODUTTORI AGRICOLI SOCIETA' COOPERATI-VA AGRICOLA**

**Forma giuridica: SOCIETA' COOPERATIVA A RESPONSABILITA LIMITATA**

**Sede legale: CASTEL RITALDI (PG) STV COLLE MARCHESE cap 06044 frazione: COLLE  
DEL MARCHESE stradario 80194**

**Codice fiscale: 00284930542**

**Numero REA: PG - 55604**

**OLEIFICIO COOP. TRA PRODUTTORI AGRICOLI  
LOC. COLLE DEL MARCHESE CASTEL RITALDI**

**STATO PATRIMONIALE AL 30/06/2007**

<b>ATTIVO</b>	<b>30/06/07</b>	<b>30/06/2006</b>
<b>A - CREDITI VERSO SOCI PER VERSAMENTI ANCORA DOVUTI</b>		
<b>B - IMMOBILIZZAZIONI</b>		
I Imm. Immateriali		
II Imm. Materiali	104.020,95	124.104,71
III Imm. Finanziarie	0,00	0,00
<b>TOTALE IMMOBILIZZAZIONI</b>	<b>104.020,95</b>	<b>124.104,71</b>
<b>C- ATTIVO CIRCOLANTE</b>		
I Rimanenze	3.677,14	3.882,80
II Crediti esigibili entro l'esercizio	46.634,30	33.365,10
III Crediti esigibili oltre esercizio	0,00	0,00
IV Disponibilità liquide	7.266,73	14.557,10
<b>TOTALE ATTIVO CIRCOLANTE</b>	<b>57.578,17</b>	<b>51.805,00</b>
<b>D- RATEI E RISCONTI</b>	<b>0,00</b>	<b>0,00</b>
<b>TOTALE ATTIVO (A + B+ C)</b>	<b>161.599,12</b>	<b>175.909,71</b>

**PASSIVO**

	30/06/2007	30/06/2006
<b>A - PATRIMONIO NETTO</b>		
I Capitale sociale	16.304,91	16.279,91
II Riserva da sovrapprezzo	0,00	0,00
III Riserva di rivalutazione	0,00	0,00
IV Riserva legale	2.431,10	2.147,20
VII Altre riserve	69.221,11	69.221,11
VIII Perdite portate a nuovo	0,00	0,00
IX utile di esercizio	167,20	283,90
<b>TOTALE PATRIMONIO NETTO</b>	<b>88.124,32</b>	<b>87.932,12</b>
<b>B - FONDI PER RISCHI ED ONERI</b>	<b>6.713,94</b>	<b>12.213,94</b>
<b>C - TRATTAMENTO DI FINE RAPPORTO LAVORO</b>	<b>0,00</b>	<b>0,00</b>
<b>D - DEBITI</b>		
Esigibili entro l'esercizio successivo	26.106,83	3.398,15
Esigibili oltre l'esercizio successivo	37.454,03	69.165,50
<b>TOTALE DEBITI</b>	<b>63.560,86</b>	<b>72.563,65</b>
<b>E - RATEI E RISCONTI</b>	<b>3.200,00</b>	<b>3.200,00</b>
<b>TOTALE PASSIVO (A + B + C + D + E)</b>	<b>161.599,12</b>	<b>175.909,71</b>

**OLEIFICIO COOP. TRA PRODUTTORI AGRICOLI  
 LOC COLLE DEL MARCHESE CASTEL RITALDI**

**CONTO ECONOMICO**

	30/06/2007	30/06/2006
<b>A - VALORE DELLA PRODUZIONE</b>		
1) Ricavi delle vendite e prestazioni	192.293,82	105.363,48
2) Variazioni delle rimanenze prodotti finiti (+)	1.894,34	
Variazione delle rimanenze prodotti finiti (-)	0,00	2.889,20
3) Variazione lavori in corso su ordinazione (+)	0,00	
Variazione lavori in corso su ordinazione (-)	0,00	0,00
5) Altri ricavi e proventi	0,00	0,00
a - contributi esercizio		
b - altri proventi		
<b>TOTALE VALORE DELLA PRODUZIONE</b>	<b>194.188,16</b>	<b>102.474,28</b>
<b>B - COSTI DELLA PRODUZIONE</b>		
6) Materie prime, sussidiarie e merci	117.082,42	45.143,92
7) Spese per servizi	37.410,20	18.134,17
8) Godimento beni di terzi		
9) Spese per il personale		
a - salari e stipendi	14.657,53	8.007,66
b - oneri sociali		
c - Trattamento Fine Rapporto		
e - Altri costi		
10) Ammortamenti		
a - amm.to immobilizzazioni immateriali		
b - amm. to immobilizzazioni materiali	20.083,76	16.107,47
11) Var. rimanenze di materie prime suss.e merci (+)		8.015,00
Var. rimanenze di materie prime suss.e merci (-)	2.100,00	
12) Accantonamenti per rischi	2.000,00	
14) Oneri diversi di gestione	852,86	5.265,22
<b>TOTALE COSTI DELLA PRODUZIONE</b>	<b>194.186,77</b>	<b>100.673,44</b>

**DIFFERENZA VALORE PRODUZIONE /  
COSTI DELLA PRODUZIONE ( A - B )**

**1,39            1.800,84**

**C - PROVENTI E ONERI FINANZIARI**

16d) Proventi diversi

17) Interessi ed oneri finanziari

**2.674,64            1.571,91**

**TOTALE PROVENTI ONERI FINANZIARI**

**-2.674,64            -1.571,91**

**E - PROVENTI E ONERI STRAORDINARI**

20) Proventi straordinari

Sopravvenienze passive

**2.840,45            199,18**

21) Oneri straordinari

Sopravvenienze passive

**0,00            144,21**

**TOTALE PROVENTI E ONERI STRAORDI.**

**2.840,45            -54,97**

**RISULTATO PRIMA DELLE IMPOSTE  
( A - B - C + E )**

**167,20            283,90**

22) Imposte

23) Risultato di esercizio

**167,20            283,90**

**26 UTILE DI ESERCIZIO**

**167,20            283,90**

77

25

## Informazioni societarie

### **OLEIFICIO COOPERATIVO IL PROGRESSO SOCIETA' COOPERATIVA AGRICOLA**

Forma giuridica: SOCIETA' COOPERATIVA

Sede legale: PANICALE (PG) VIA OLMINI 8 cap 06064 stradale 80596

Codice fiscale: 80007430541

Numero REA: PG - 38314

UFFICIO IL PROGRESSO SOC. COOP. AGRICOLA

Imposta di bollo assolta in modo virtuale tramite la Camera di Commercio di Perugia autorizzata con Provv.  
 Prot. n.159194 del 22/11/2001 del Ministero delle Finanze Dip. Delle Entrate ufficio delle Entrate di Perugia

Reg. Imp. 01102170543  
 Rea 38314  
 Iscrizione Albo Cooperative A128981

Sede in VIA OLMINI,8 - 06064 PANICALE (PG)

Bilancio al 30/06/2007

Stato patrimoniale attivo		30/06/2007	30/06/2006
<b>A) Crediti verso soci per versamenti ancora dovuti</b> (di cui già richiamati )			
<b>B) Immobilizzazioni</b>			
<i>I. Immateriali</i>			
	104.336		90.092
- (Ammortamenti)	56.242		50.454
- (Svalutazioni)		48.094	39.638
<i>II. Materiali</i>			
	958.029		907.328
- (Ammortamenti)	361.023		326.945
- (Svalutazioni)			
<i>III. Finanziarie</i>			
	7.025		6.525
- (Svalutazioni)			
<b>Totale Immobilizzazioni</b>		<b>597.006</b>	<b>580.383</b>
		7.025	6.525
		<b>862.125</b>	<b>826.546</b>
<b>C) Attivo circolante</b>			
<i>I. Rimanenze</i>			
		259.207	229.744
<i>II. Crediti</i>			
- entro 12 mesi	180.112		208.890
- oltre 12 mesi	17.265		2.945
		197.377	211.835
<i>III. Attività finanziarie che non costituiscono Immobilizzazioni</i>			
		31.535	3.619
<i>IV. Disponibilità liquide</i>			
<b>Totale attivo circolante</b>		<b>488.119</b>	<b>445.198</b>
<b>D) Ratei e risconti</b>		6.794	2.684
<b>Totale attivo</b>		<b>1.147.038</b>	<b>1.074.428</b>
<b>Stato patrimoniale passivo</b>		<b>30/06/2007</b>	<b>30/06/2006</b>

Bilancio al 30/06/2007

Pagina

*OLEIFICIO IL PROGRESSO SOC.COOP.AGRICOLA*

<b>A) Patrimonio netto</b>		
I. Capitale	161.017	161.259
II. Riserva da sovrapprezzo delle azioni		
III. Riserva di rivalutazione		
IV. Riserva legale	84.434	84.761
V. Riserve statutarie		
VI. Riserva per azioni proprie in portafoglio		
VII. Altre riserve	98.185	98.188
VIII. Utili (perdite) portati a nuovo		(484)
IX. Utile d'esercizio	2.006	156
X. Perdita d'esercizio	( )	( )
Acconti su dividendi	( )	( )
Copertura parziale perdita d'esercizio		
<b>Totale patrimonio netto</b>	<b>345.642</b>	<b>343.880</b>
<b>B) Fondi per rischi e oneri</b>		
<b>C) Trattamento fine rapporto di lavoro subordinato</b>		<b>1.025</b>
<b>D) Debiti</b>		
- entro 12 mesi	406.762	399.688
- oltre 12 mesi	358.240	302.533
	<b>765.002</b>	<b>702.221</b>
<b>E) Ratei e risconti</b>		
	<b>36.394</b>	<b>27.302</b>
<b>Totale passivo</b>	<b>1.147.038</b>	<b>1.074.428</b>
<b>Conti d'ordine</b>		
	<b>30/06/2007</b>	<b>30/06/2006</b>
1) Sistema improprio dei beni altrui presso di noi	26.200	
2) Sistema improprio degli impegni		
3) Sistema improprio dei rischi	693.228	693.228
4) Raccordo tra norme civili e fiscali		
<b>Totale conti d'ordine</b>		
<b>Conto economico</b>		
	<b>30/06/2007</b>	<b>30/06/2006</b>
<b>A) Valore della produzione</b>		
1) Ricavi delle vendite e delle prestazioni	671.717	556.195
2) Variazione delle rimanenze di prodotti in lavorazione, semilavorati e finiti	29.463	455
3) Variazioni dei lavori in corso su ordinazione		
4) Incrementi di immobilizzazioni per lavori interni		
5) Altri ricavi e proventi:		
- vari		6
- contributi in conto esercizio		

OLEIFICIO IL PROGRESSO SOC.COOP.AGRICOLA

- contributi in conto capitale (quote esercizio)			6
<b>Totale valore della produzione</b>		<b>701.180,</b>	<b>556.656</b>
<b>B) Costi della produzione</b>			
6) Per materie prime, sussidiarie, di consumo e di merci		467.983	327.272
7) Per servizi		37.469	50.390
8) Per godimento di beni di terzi			
9) Per il personale			
a) Salari e stipendi	84.757		76.394
b) Oneri sociali	17.224		15.295
c) Trattamento di fine rapporto	3.298		2.602
d) Trattamento di quiescenza e simili			
e) Altri costi			
		<b>105.279</b>	<b>94.291</b>
10) Ammortamenti e svalutazioni			
a) Ammortamento delle immobilizzazioni immateriali	9.004		8.336
b) Ammortamento delle immobilizzazioni materiali	34.076		32.121
c) Altre svalutazioni delle immobilizzazioni			
d) Svalutazioni dei crediti compresi nell'attivo circolante e delle disponibilità liquide	992		864
		<b>44.072</b>	<b>41.321</b>
11) Variazioni delle rimanenze di materie prime, sussidiarie, di consumo e merci			
12) Accantonamento per rischi			
13) Altri accantonamenti			
14) Oneri diversi di gestione		10.111	6.688
<b>Totale costi della produzione</b>		<b>664.914</b>	<b>519.962</b>
<b>Differenza tra valore e costi di produzione (A-B)</b>		<b>36.266</b>	<b>36.694</b>
<b>C) Proventi e oneri finanziari</b>			
15) Proventi da partecipazioni:			
- da imprese controllate			
- da imprese collegate			
- da imprese cooperative e consorzi			
- altri			
16) Altri proventi finanziari:			
a) da crediti iscritti nelle immobilizzazioni			
- da imprese controllate			
- da imprese collegate			
- da imprese cooperative e consorzi			
- da soci			
- altri			
b) da titoli iscritti nelle immobilizzazioni			
c) da titoli iscritti nell'attivo circolante			
d) proventi diversi dai precedenti:			
- da imprese controllate			
- da imprese collegate			
- da imprese cooperative e consorzi			
- da soci			
- altri			

OLEIFICIO IL PROGRESSO SOC.COOP.AGRICOLA

	0	0
17) <b>Interessi e altri oneri finanziari:</b>		
- da imprese controllate		
- da imprese collegate		
- da imprese cooperative e consorzi		
- da soci		
- altri	29.663	30.401
	29.663	30.401
17-bis) utili e perdite su cambi		
<b>Totale proventi e oneri finanziari</b>	<b>(29.663)</b>	<b>(30.401)</b>
<b>D) Rettifiche di valore di attività finanziarie</b>		
18) <b>Rivalutazioni:</b>		
a) di partecipazioni		
b) di immobilizzazioni finanziarie		
c) di titoli iscritti nell'attivo circolante		
19) <b>Svalutazioni:</b>		
a) di partecipazioni		
b) di immobilizzazioni finanziarie		
c) di titoli iscritti nell'attivo circolante		
<b>Totale rettifiche di valore di attività finanziarie</b>		
<b>E) Proventi e oneri straordinari</b>		
20) <b>Proventi:</b>		
- plusvalenze da alienazioni verso terzi		
- plusvalenze da alienazioni verso soci		
- plusvalenze da alienazioni verso cooperative e consorzi		
- varie		1.101
		1.101
21) <b>Oneri:</b>		
- minusvalenze da alienazioni verso terzi		
- minusvalenze da alienazioni verso soci		
- minusvalenze da alienazioni verso cooperative e consorzi		
- acc.to fondo riserva indivisibile art. 12 L. 90/77		
- imposte esercizi precedenti		
- varie		3.512
		3.512
<b>Totale delle partite straordinarie</b>		<b>(2.411)</b>
<b>Risultato prima delle imposte (A-B±C±D±E)</b>	<b>6.603</b>	<b>3.882</b>
22) <b>Imposte sul reddito dell'esercizio, correnti, differite e anticipate</b>		
a) Imposte correnti	4.597	3.726
b) Imposte differite (anticipate)		
	4.597	3.726
23) <b>Utile (Perdita) dell'esercizio</b>	<b>2.006</b>	<b>156</b>

Bilancio al 30/06/2007

4

Pagina

Imposta di bollo assolta virtualmente tramite la  
 CCIAA di Perugia autorizzata con. Provv. n.159194/01  
 Del 22/11/2001 Ministero delle Finanze - Dip. delle  
 Entrate- Ufficio delle Entrate di Perugia

**COOPERATIVA OLEIFICIO POZZUOLESE SOC.COOP AGRICOLA**  
 VIA CROCE 3  
 06061 CASTIGLIONE DEL LAGO (PG)  
 P.I. 00640310546

Capitale Sociale : 32.581.81 Capitale Versato: 32.581.81  
 iscritta nella sezione ordinaria del R.I. di PERUGIA  
 al N.: 80010030544 C.C.I.A.A. di: PERUGIA  
 Repertorio economico amministrativo: 140158  
 Codice fiscale : 80010030544 Partita Iva : 00640310546

Bilancio in forma abbreviata al 31/12/2007 31/12/2006

<b>ATTIVO:</b>		
<b>A) CREDITI VERSO SOCI PER VERSAMENTI ANCORA DOVUTI, CON SEPARATA INDICAZIONE DELLA PARTE GIA' RICHIAMATA.</b>		
a) crediti non richiamati:	0	0
b) crediti richiamati:	0	0
<b>Totale crediti verso soci (A)</b>	<b>0</b>	<b>0</b>
<b>B) IMMOBILIZZAZIONI, CON SEPARATA INDICAZIONE DI QUELLE CONCESSE IN LOCAZIONE FINANZIARIA:</b>		
<i>I - Immobilizzazioni immateriali:</i>		
Costi	3.201	3.608
Fondi ammortamento	0	0
Fondi svalutazione	0	0
<b>Totale immobilizzazioni immateriali (B.I)</b>	<b>3.201</b>	<b>3.608</b>
<i>II - Immobilizzazioni materiali:</i>		
Costi		
a) non concessi in locazione finanziaria	224.833	213.804
b) concessi in locazione finanziaria	0	0
Fondi ammortamento		
a) non concessi in locazione finanziaria	(79.539)	(79.770)
b) concessi in locazione finanziaria	0	0
Fondi svalutazione		
a) non concessi in locazione finanziaria	0	0
b) concessi in locazione finanziaria	0	0
<b>Totale immobilizzazioni mat. (B.II)</b>	<b>145.294</b>	<b>134.034</b>
<i>III - Immobilizzazioni finanziarie, con separata indicazione, per ciascuna voce dei crediti, degli importi esigibili entro l'esercizio successivo:</i>		
a) di cui crediti esigibili entro il successivo esercizio	0	0
b) di cui crediti esigibili oltre il successivo esercizio	0	362
<b>Totale immobilizzazioni fina.rie (B.III)</b>	<b>0</b>	<b>362</b>
<b>Totale immobilizzazioni (B)</b>	<b>148.495</b>	<b>138.004</b>
<b>C) ATTIVO CIRCOLANTE:</b>		
<i>I - Rimanenze:</i>		
661		13.815
<i>II - Crediti, con separata indicazione, per ciascuna voce, degli importi esigibili oltre l'esercizio successivo:</i>		
a) esigibili entro l'esercizio successivo	14.735	38.198
b) esigibili oltre l'esercizio successivo	675	675
<b>Totale crediti (C.II)</b>	<b>15.410</b>	<b>38.873</b>
<i>III - Attivita' finanziarie che non costituiscono immobilizzazioni:</i>		
0		0

IV - Disponibilita' liquide:	9.680	28.638
<b>Totale attivo circolante (C)</b>	<b>25.751</b>	<b>81.326</b>
<b>D) RATEI E RISCONTI, CON SEPARATA INDICAZIONE DEL DISAGGIO SU PRESTITI:</b>		
- di cui disaggio su prestiti	0	0
<b>Totale ratei e risconti (D)</b>	<b>10.757</b>	<b>20.608</b>
<b>Totale Attivita'</b>	<b>185.003</b>	<b>239.938</b>

#### PASSIVO:

##### A) PATRIMONIO NETTO:

I - Capitale.	32.582	32.013
II - Riserva sovrapprezzo delle azioni	17	1.287
III - Riserve di rivalutazione.	0	0
IV - Riserva legale.	0	1.167
V - Riserve statutarie.	0	0
VI - Riserva per azioni proprie in portafoglio.	0	0
VII - Altre riserve, distintamente indicate.	15.477	31.521
VIII - Utili (perdite) portati a nuovo.	(21.532)	(41.789)
IX - Utile (perdita) dell'esercizio.		1.761
<b>Totale Patrimonio Netto (A)</b>	<b>26.893</b>	<b>25.960</b>

##### B) FONDI PER RISCHI E ONERI:

	11	62
--	----	----

##### C) TRATTAMENTO DI FINE RAPPORTO DI LAVORO SUBORDINATO.

	0	0
--	---	---

##### D) DEBITI, CON SEPARATA INDICAZIONE, PER CIASCUNA VOCE, DEGLI IMPORTI ESIGIBILI OLTRE L'ESERCIZIO SUCCESSIVO:

a) esigibili entro l'esercizio successivo	12.759	54.473
b) esigibili oltre l'esercizio successivo	139.676	154.410
<b>Totale Debiti (D)</b>	<b>152.435</b>	<b>208.883</b>

##### E) RATEI E RISCONTI, CON SEPARATA INDICAZIONE DELL'AGGIO SU PRESTITI.

- di cui aggio su prestiti	0	0
<b>Totale Ratei e Risconti (E)</b>	<b>5.664</b>	<b>5.033</b>
<b>Totale Passivita' e Netto</b>	<b>185.003</b>	<b>239.938</b>

#### CONTO ECONOMICO:

##### A) VALORE DELLA PRODUZIONE:

1) ricavi delle vendite e delle prestazioni;	35.046	63.668
2) variazioni delle rimanenze di prodotti in corso di lavorazione, semilavorati e finiti;	(12.605)	0
3) variazione dei lavori in corso su ordinazione;	0	0
4) incrementi di immobilizzazioni per lavori interni;	0	0
5) altri ricavi e proventi, con separata indicazione dei contributi in conto esercizio:		
5a) contributi in conto esercizio;	0	0
5b) altri ricavi e proventi.	171	8
<b>Totale altri ricavi e proventi (A.5)</b>	<b>171</b>	<b>8</b>
<b>Totale Valore della Produzione (A)</b>	<b>22.612</b>	<b>63.676</b>

##### B) COSTI DELLA PRODUZIONE:

6) per materie prime, sussidiarie, di consumo di merci;	2.010	38.883
7) per servizi;	10.985	9.116
8) per godimento di beni di terzi;	180	510
9) per il personale:		
a) salari e stipendi;	4.795	15.072
b) oneri sociali;	588	1.914
c) trattamento di fine rapporto;	0	0
d) trattamento di quiescenza e simili;	0	0
e) altri costi;	0	0
<b>Totale costi per il personale (B.9)</b>	<b>5.383</b>	<b>16.986</b>
10) ammortamenti e svalutazioni:		
a) ammortamento delle immobilizzazioni immateriali;	907	907
b) ammortamento delle immobilizzazioni materiali;	5.295	5.702
c) altre svalutazioni delle immobilizzazioni;	0	0
d) svalutazione dei crediti compresi nell'attivo circolante e delle disponibilita' liquide;	0	0
<b>Totale ammortamenti e sval.ni (B.10)</b>	<b>6.202</b>	<b>6.609</b>
11) variazioni delle rimanenze di materie prime, sussidiarie, di consumo e merci;	548	(13.205)

12) accantonamenti per rischi;	0	0
13) altri accantonamenti;	11	62
14) oneri diversi di gestione.	470	384
<b>Totale dei Costi della Produzione (B)</b>	<b>25.789</b>	<b>59.845</b>
<i>Differenza tra valore e costi della produzione (A - B).</i>	<i>(3.177)</i>	<i>3.831</i>
<b>C) PROVENTI E ONERI FINANZIARI:</b>		
15) proventi da partecipazioni, con separata indicazione di quelli relativi ad imprese controllate e collegate		
a) in imprese controllate e collegate;	0	0
b) in altre imprese.	0	0
<b>Totale proventi da part.ni (C.15)</b>	<b>0</b>	<b>0</b>
16) altri proventi finanziari:		
a) da crediti iscritti nelle immobilizzazioni, con separata indicazione di quelli da imprese controllate e collegate e di quelli da controllanti:		
a1) da imprese collegate e controllate;	0	0
a2) da imprese controllanti;	0	0
a3) da altre imprese.	0	0
<b>Totale da cred.iscritti (C.16.a)</b>	<b>0</b>	<b>0</b>
b) da titoli iscritti nelle immobilizzazioni che non costituiscono partecipazioni;	0	0
c) da titoli iscritti nell'attivo circolante che non costituiscono partecipazioni;	0	0
d) proventi diversi dai precedenti, con separata indicazione di quelli da imprese controllate e collegate e di quelli da controllanti:		
d1) da imprese controllate e collegate;	0	0
d2) da imprese controllanti;	0	0
d3) diversi.	79	113
<b>Totale proventi diversi (C.16.d)</b>	<b>79</b>	<b>113</b>
<b>Totale altri prov.li finan.ri (C.16)</b>	<b>79</b>	<b>113</b>
17) interessi e altri oneri finanziari, con separata indicazione di quelli verso imprese controllate e collegate e verso controllanti:		
a) verso imprese controllate e collegate	0	0
b) verso imprese controllanti.	0	0
c) verso altri.	1.438	2.561
<b>Totale int/altri oneri fin.ri (C.17)</b>	<b>1.438</b>	<b>2.561</b>
17 bis) utili e perdite su cambi.	0	0
<b>Totale Proventi e Oneri Finanziari (C) (15 + 16 - 17 +- 17bis)</b>	<b>(1.359)</b>	<b>(2.448)</b>
<b>D) RETTIFICHE DI VALORE DI ATTIVITA' FINANZIARIE:</b>		
18) rivalutazioni:		
a) di partecipazioni;	0	0
b) immobilizzazioni finanziarie che non costituiscono partecipazioni;	0	0
c) di titoli iscritti all'attivo circolante che non costituiscono partecipazioni;	0	0
<b>Totale rivalutazioni (D.18)</b>	<b>0</b>	<b>0</b>
19) svalutazioni:		
a) di partecipazioni;	0	0
b) di immobilizzazioni finanziarie che non costituiscono partecipazioni;	0	0
c) di titoli iscritti nell'attivo circolante che non costituiscono partecipazioni.	0	0
<b>Totale svalutazioni (D.19)</b>	<b>0</b>	<b>0</b>
<b>Totale delle rettifiche (D) (18 - 19)</b>	<b>0</b>	<b>0</b>
<b>E) PROVENTI E ONERI STRAORDINARI:</b>		
20) proventi, con separata indicazione delle plusvalenze da alienazioni i cui ricavi non sono iscrisibili al n. 5);		
a) plusvalenze da alienazioni i cui ricavi non sono iscrisibili al n. 5);	0	0
b) sopravvenienze attive ed insussistenze attive	5.535	695
c) altri proventi;	2	0
<b>Totale proventi (E.20)</b>	<b>5.537</b>	<b>695</b>
21) oneri, con separata indicazione delle minusvalenze da alienazioni, i cui effetti contabili non sono iscrisibili al n. 14), e delle imposte relative a esercizi precedenti.		
a) minusvalenze da alienazioni i cui effetti contabili non sono iscrisibili al n. 14);	0	0
b) imposte relative ad esercizi precedenti;	0	0
c) altri oneri.	652	95
<b>Totale oneri (E.21)</b>	<b>652</b>	<b>95</b>
<b>Totale delle partite straordinarie (E) (20 - 21)</b>	<b>4.885</b>	<b>600</b>
<b>Risultato prima delle imposte. (A - B +- C +- D +- E);</b>	<b>349</b>	<b>1.983</b>

22) *Imposte sul reddito dell'esercizio, correnti, differite e anticipate:*

a) imposte correnti;	0	222
b) imposte differite e anticipate.	0	0
<b>Totale imposte sul reddito</b>	<b>0</b>	<b>222</b>
23) <i>utile (perdita) dell'esercizio.</i>	<b>349</b>	<b>1.761</b>

SEDE 31/03/2008

L PRESENTE BILANCIO E' CONFORME ALLE SCRITTURE CONTABILI E GIUSTO E VERITIERO

PRESIDENTE CONSIGLIO DI AMMINISTRAZIONE

NARDELLI COSTANTINO

## COOPERATIVA FRANTOIO SOCIALE IL MOLINETTO

### Società Cooperativa Agricola

Codice fiscale 00356810556 – Partita iva 00356810556  
VIA S. FILIPPO 6/8/10 - 05020 LUGNANO IN TEVERINA TR  
Numero R.E.A 49584

Albo Cooperative Sez. Mutualità prevalente N. A156945  
Registro Imprese di TERNI n. 00356810556  
Capitale Sociale Euro 30.050,00 di cui Euro 19.700,00 versati

## BILANCIO DI ESERCIZIO AL 30/06/2007

Gli importi presenti sono espressi in unita' di euro

STATO PATRIMONIALE - ATTIVO	30/06/2007	30/06/2006
<b>A) CREDITI VERSO SOCI P/VERS.TI ANCORA DOVUTI</b>	10.150	10.150
<b>B) IMMOBILIZZAZIONI</b>		
<b>I) IMMOBILIZZAZIONI IMMATERIALI</b>	0	0
<b>II) IMMOBILIZZAZIONI MATERIALI</b>		
1) Immobilizzazioni materiali	189.561	189.388
2) -Fondo ammort.e svalutaz.immob. materiali	(84.361)	(76.063)
<b>II TOTALE IMMOBILIZZAZIONI MATERIALI</b>	105.200	113.325
<b>III) IMMOBILIZZAZIONI FINANZIARIE</b>	0	0
<b>B TOTALE IMMOBILIZZAZIONI</b>	105.200	113.325
<b>C) ATTIVO CIRCOLANTE</b>		
<b>I) RIMANENZE</b>	0	0
<b>II) CREDITI :</b>		
1) Esigibili entro l'esercizio successivo	15.497	17.790
<b>II TOTALE CREDITI :</b>	15.497	17.790
<b>III) ATTIVITA' FINANZIARIE (sen immobilizz.)</b>	0	0
<b>IV) DISPONIBILITA' LIQUIDE</b>	2.669	1.205
<b>C TOTALE ATTIVO CIRCOLANTE</b>	18.166	18.995
<b>D) RATEI E RISCONTI</b>	4.890	4.542

**TOTALE STATO PATRIMONIALE - ATTIVO**

138.406

147.012

**STATO PATRIMONIALE - PASSIVO**

30/06/2007

30/06/2008

**A) PATRIMONIO NETTO**

I) Capitale	30.050	30.050
II) Riserva da sovrapprezzo delle azioni	0	0
III) Riserve di rivalutazione	0	0
IV) Riserva legale	716	716
V) Riserve statutarie	0	0
VI) Riserva per azioni proprie in portafoglio	0	0
VII) Altre riserve:		
m) Riserva per arrotondamento unita' di euro	0	(1)
VII TOTALE Altre riserve:	0	(1)
VIII) Utili (perdite) portati a nuovo	0	(8.691)
IX) Utile (perdita) dell' esercizio	(765)	(781)
<b>A TOTALE PATRIMONIO NETTO</b>	<b>30.001</b>	<b>21.293</b>

**B) FONDI PER RISCHI E ONERI**

0

0

**C) TRATTAMENTO FINE RAPPORTO LAVORO SUBORDINATO**

0

0

**D) DEBITI**

1) Esigibili entro l'esercizio successivo	48.890	54.242
2) Esigibili oltre l'esercizio successivo	27.240	27.240
<b>D TOTALE DEBITI</b>	<b>76.130</b>	<b>81.482</b>

**E) RATEI E RISCONTI**

32.275

44.237

**TOTALE STATO PATRIMONIALE - PASSIVO**

138.406

147.012

**CONTO ECONOMICO**

30/06/2007

30/06/2008

**A) VALORE DELLA PRODUZIONE**

1) Ricavi delle vendite e delle prestazioni	150.448	14.850
5) Altri ricavi e proventi		
a) Altri ricavi e proventi	8.506	1.859

<b>5 TOTALE Altri ricavi e proventi</b>	<b>8.506</b>	<b>1.859</b>
<b>A TOTALE VALORE DELLA PRODUZIONE</b>	<b>158.954</b>	<b>16.709</b>
<b>B) COSTI DELLA PRODUZIONE</b>		
6) per materie prime, suss., di cons. e merci	133.168	3.411
7) per servizi	14.975	3.207
9) per il personale:		
a) salari e stipendi	3.494	1.756
b) oneri sociali	214	383
c) trattamento di fine rapporto	265	0
<b>9 TOTALE per il personale:</b>	<b>3.973</b>	<b>2.139</b>
10) ammortamenti e svalutazioni:		
b) ammort. immobilizz. materiali	8.298	9.748
<b>10 TOTALE ammortamenti e svalutazioni:</b>	<b>8.298</b>	<b>9.748</b>
14) oneri diversi di gestione	2.691	1.332
<b>B TOTALE COSTI DELLA PRODUZIONE</b>	<b>163.105</b>	<b>19.837</b>
<b>A-B TOTALE DIFF. TRA VALORI E COSTI DI PRODUZIONE</b>	<b>(4.151)</b>	<b>(3.128)</b>
<b>C) PROVENTI E ONERI FINANZIARI</b>		
16) Altri proventi finanz. (non da partecipaz.)		
d) proventi finanz. diversi dai precedenti:		
d4) da altri	0	9
<b>d TOTALE proventi finanz. diversi dai precedenti:</b>	<b>0</b>	<b>9</b>
<b>16 TOTALE Altri proventi finanz. (non da partecipaz.)</b>	<b>0</b>	<b>9</b>
17) Interessi e altri oneri finanziari da:		
d) debiti verso banche	2.784	3.926
f) altri debiti	831	0
<b>17 TOTALE interessi e altri oneri finanziari da:</b>	<b>3.615</b>	<b>3.926</b>
<b>15+16-17±17bis TOTALE DIFF. PROVENTI E ONERI FINANZIARI</b>	<b>(3.615)</b>	<b>(3.917)</b>
<b>D) RETTIFICHE DI VALORE DI ATTIVITA' FINANZIARIE</b>	<b>0</b>	<b>0</b>
<b>E) PROVENTI E ONERI STRAORDINARI</b>		
28) Proventi straordinari		
b) altri proventi straordinari	7.001	6.264

<b>20 TOTALE Proventi straordinari</b>	<b>7.001</b>	<b>6.264</b>
<b>20-21 TOTALE DELLE PARTITE STRAORDINARIE</b>	<b>7.001</b>	<b>6.264</b>
<b>A-B+C+D+E TOTALE RIS. PRIMA DELLE IMPOSTE</b>	<b>(765)</b>	<b>(781)</b>
<b>23) Utile (perdite) dell'esercizio</b>	<b>(765)</b>	<b>(781)</b>

Il presente bilancio e' reale e corrisponde alle scritture contabili.



Camera di Commercio  
Terzi

**Camera di Commercio Industria,  
Artigianato e Agricoltura di TERNI**



## Informazioni societarie

### **OLEIFICIO COLTIVATORI DIRETTI DI AMELIA SOCIETA' COOPERATIVA AGRICOLA**

**Forma giuridica: SOCIETA' COOPERATIVA**

**Sede legale: AMELIA (TR) VIA AMERINA KM 7,300 cap 05020 frazione: FORNOLE**

**Codice fiscale: 80008810550**

**Numero REA: TR - 27532**

**OLEIFICIO COLTIVATORI DIRETTI DI AMELIA SOC COOP  
AGRICOLA**

Sede in AMELIA, VIA AMERINA KM. 7.300  
Cod.Fiscale Nr.Reg.Imp. 80008810550  
Iscritta al Registro delle Imprese di TERNI  
Nr. R.E.A. 27532

Iscritta all'Albo delle Società Cooperative al numero A152571

*Bilancio dell'esercizio  
dal 01/07/2006 al 30/06/2007*

*Redatto in forma abbreviata  
ai sensi dell'art. 2435 bis C.C..*

**STATO PATRIMONIALE**

<u>ATTIVO</u>	30/06/2007	30/06/2006
A) CREDITI V/SOCI	14.849	14.852
B) IMMOBILIZZAZIONI		
I Immobilizzazioni immateriali		
1 Valore lordo immobilizzazioni immateriali	8.323	1.750
2 F.di ammortamento immobilizz. immateriali	(2.015)	(350)
Totale I	6.308	1.400
II Immobilizzazioni materiali		
1 Valore lordo immobilizz. materiali	513.226	328.954
2 F.di ammortamento immobilizz. materiali	(18.036)	(9.974)
Totale II	495.190	318.980
III Immobilizzazioni finanziarie		
Totale III	603	500
<b>TOTALE IMMOBILIZZAZIONI</b>	<b>502.101</b>	<b>320.880</b>
C) ATTIVO CIRCOLANTE		
I Rimanenze		

Pagina 1

<b>Totale I</b>	<b>46.831</b>	<b>6.771</b>
<b>II Crediti</b>		
1 Esigibili entro l'eserc.	445.628	638.325
2 Esigibili oltre l'es. successivo	1.235	822
<b>Totale II</b>	<b>446.863</b>	<b>639.147</b>
<b>IV Disponibilità liquide</b>		
<b>Totale IV</b>	<b>17.463</b>	<b>6.223</b>
<b>TOTALE ATTIVO CIRCOLANTE</b>	<b>511.157</b>	<b>652.141</b>
<b>D) RATEI E RISCONTI ATTIVI</b>	<b>1.207</b>	<b>1.059</b>
<b><u>TOTALE ATTIVITA'</u></b>	<b>1.029.314</b>	<b>988.932</b>

<b><u>PASSIVO</u></b>	<b>30/06/2007</b>	<b>30/06/2006</b>
<b>A) PATRIMONIO NETTO</b>		
<b>I Capitale</b>	<b>58.155</b>	<b>57.148</b>
<b>IV Riserva legale</b>	<b>198.067</b>	<b>202.114</b>
<b>VII Altre riserve</b>	<b>(1)</b>	<b>(0)</b>
<b>IX Utile (perdita) dell'esercizio</b>	<b>1.161</b>	<b>(4.047)</b>
<b>TOTALE PATRIMONIO NETTO</b>	<b>257.382</b>	<b>255.215</b>
<b>B) FONDI PER RISCHI E ONERI</b>	<b>25.693</b>	<b>25.693</b>
<b>D) DEBITI</b>		
1 Esigibili entro l'es. successivo	414.127	698.597
2 Esigibili oltre l'es. successivo	322.021	(0)
<b>TOTALE DEBITI</b>	<b>736.148</b>	<b>698.597</b>
<b>E) RATEI E RISCONTI PASSIVI</b>	<b>10.091</b>	<b>9.427</b>
<b><u>TOTALE PASSIVITA'</u></b>	<b>1.029.314</b>	<b>988.932</b>


**CONTO ECONOMICO**

	30/06/2007	30/06/2006
<b>A) VALORE DELLA PRODUZIONE</b>		
1 Ricavi delle vendite e delle prestazioni	176.246	99.299
2 Variazione delle rimanenze di prodotti in corso di lavorazione, semilavorati e finiti	(13)	(0)
5 Altri ricavi e proventi		
a) altri ricavi e proventi	164	553
Totale 5	164	553
<b>TOTALE VALORE DELLA PRODUZIONE</b>	<b>176.397</b>	<b>99.852</b>
<b>B) COSTI DELLA PRODUZIONE</b>		
6 Materie prime, sussidiarie di consumo e di merci	(67.545)	(37.972)
7 Servizi	(65.614)	(18.837)
8 Godimento beni di terzi	(2.760)	(9.535)
9 Costi per il personale		
a) salari e stipendi	(14.768)	(11.443)
b) oneri sociali	(1.858)	(2.430)
c) trattamento di fine rapporto	(463)	(0)
Totale 9	(17.089)	(13.873)
10 Ammortamenti e svalutazioni		
a) ammortamenti delle immobilizzazioni immateriali	(1.665)	(350)
b) ammortamento delle immobilizz. materiali	(8.062)	(8.939)
Totale 10	(9.727)	(9.289)
11 Variazioni delle rimanenze di materie sussidiarie, di consumo e merci	40.060	(3.939)
14 Oneri diversi di gestione	(8.251)	(8.470)
<b>TOTALE COSTI DELLA PRODUZIONE</b>	<b>(130.926)</b>	<b>(101.915)</b>
<b>DIFFERENZA TRA VALORE E COSTI DELLA PRODUZIONE</b>	<b>45.471</b>	<b>(2.063)</b>
<b>C) PROVENTI E ONERI FINANZIARI</b>		
16 Altri proventi finanziari		
d) proventi diversi dai precedenti		
d4) da altri	585	34
Totale 16d)	585	34
Totale 16	585	34
17 Interessi e altri oneri finanziari		
d) v/altri	(41.963)	(1.946)
Totale 17	(41.963)	(1.946)
<b>TOTALE PROVENTI E ONERI FINANZIARI</b>	<b>(41.378)</b>	<b>(1.912)</b>
<b>E) PROVENTI E ONERI STRAORDINARI</b>		
20 Proventi		

Pagina 3

b) altri proventi straordinari	(0)	1.014
Totale 20	(0)	1.014
21 Oneri		
c) altri oneri straordinari	(1.818)	(1.086)
Totale 21	(1.818)	(1.086)
<b>TOTALE PARTITE STRAORDINARIE</b>	<b>(1.818)</b>	<b>(72)</b>
<b>RISULTATO PRIMA DELLE IMPOSTE</b>	<b>2.275</b>	<b>(4.047)</b>
22 Imposte sul reddito dell'esercizio, correnti, differite e anticipate		
a) Imposte correnti	(1.114)	(0)
Totale 22	(1.114)	(0)
<b>23 UTILE (PERDITA)</b>	<b>1.161</b>	<b>(4.047)</b>

*Il presente bilancio è conforme ai risultati delle scritture contabili.*



**Molini**  
**Popolari Riuniti**  
Ellera • Umbertide

29

## *Bilancio Consuntivo al 31/12/2007*

- *Polizza della Società di Certificazione*

- *Polizza della Società*

*Tratto Assicurativo*

- *Tratto Assicurativo*

*Tratto Assicurativo*

*Polizza della Società*

M.P.R. Soc. Coop. Agr.  
**Sede Legale:**  
Piazza della Solidarietà 2-3-1  
06074 ELLERA DI CORCIANO (PG)

Cod. Fisc. P. Iva 00294530548  
**Sede Amministrativa:**  
Via della Repubblica, 6  
06019 UMBERTIDE (PG)

<b>A T T I V O</b>	<b>ESERCIZIO corrente 2007</b>	<b>ESERCIZIO precedente 2006</b>
<b>(A) CREDITI V/ SOCI PER VERSAMENTI ANCORA DOVUTI</b>		
Crediti V/Soci non ancora Richiamati	0	0
<b>*** TOTALE CREDITI V/ SOCI (A)</b>	<b>0</b>	<b>0</b>
<b>(B) IMMOBILIZZAZIONI</b>		
<b>I IMMOBILIZZAZIONI IMMATERIALI</b>		
1 Costi di Impianto e di Ampliamento	50.627	67.503
3 Dir.di Brevetti Ind.-e di Ut.Op.Ingegno	28.081	35.661
4 Concessioni, Licenze, Marchi e Dir.Simili	63.421	71.405
5 Avviamento	186.648	198.324
7 Altre Immobilizzazioni Immateriali	0	0
<b>** TOTALE IMMOBILIZZAZIONI IMMATERIALI (I)</b>	<b>328.777</b>	<b>372.893</b>
<b>II IMMOBILIZZAZIONI MATERIALI</b>		
1 Terreni e Fabbricati	8.973.271	8.229.510
2 Macchine e Impianti	1.059.674	865.418
3 Attrezzature Industriali e Commerciali	272.227	267.597
4 Altri Beni	440.192	337.425
5 Immobilizzazioni in corso ed acconti	65.760	1.128.609
<b>** TOTALE IMMOBILIZZAZIONI MATERIALI (II)</b>	<b>10.811.124</b>	<b>10.828.559</b>
<b>III IMMOBILIZZAZIONI FINANZIARIE</b>		
1 Partecipazioni		
c) Partecipazioni in Altre Imprese	282.397	282.397
e) Partecipazioni in Soc.Coop. e loro Consorzi	69.462	70.923
Totale Partecipazioni (1)	351.859	353.320
2 Crediti		
d) Cred. Esigibili oltre es.succ.V/Altri	16.331	16.540
Totale Crediti (2)	16.331	16.540
3 Altri Titoli	2.557.901	3.649.776
<b>** TOTALE IMMOBILIZZAZIONI FINANZIARIE (III)</b>	<b>2.926.091</b>	<b>4.019.636</b>
<b>*** TOTALE IMMOBILIZZAZIONI (B)</b>	<b>14.065.992</b>	<b>15.221.088</b>
<b>(C) ATTIVO CIRCOLANTE</b>		
<b>I RIMANENZE</b>		
1 Materie Prime, Sussidiarie e di Consumo	3.242.048	1.791.582
2 Prodotti in corso di lavorazione e semilavorati	46.006	32.956
4 Prodotti finiti e merci	4.233.960	3.848.292
5 Anticipi a Fornitori per Merci	32.332	29.768
<b>** TOTALE RIMANENZE (I)</b>	<b>7.554.346</b>	<b>5.702.598</b>
<b>II CREDITI</b>		
1 Crediti Esig. entro Eserc.Successivo V/Clienci	14.018.588	9.355.650
4bis Crediti Tributari Esig. entro Eserc.Successivo	1.497.949	1.421.238
4ter Crediti per Imposte Anticipate Esig. entro Eserc.Successivo	690	2.898
5 Crediti Esig. entro Eserc.Successivo V/Altri	179.215	202.082
<b>** TOTALE CREDITI ESIG.ENTRO L'ESERC.SUCCESSIVO</b>	<b>15.696.442</b>	<b>10.981.868</b>
1 Crediti Esig. oltre Eserc.Successivo V/Clienci	2.457.515	2.641.695
4bis Crediti Tributari Esig. oltre Eserc.Successivo	217.237	217.237
4ter Crediti per Imposte Anticipate Esig. oltre Eserc.Successivo	141.699	169.198
5 Crediti Esig. oltre Eserc.Successivo V/Altri	51.260	54.648
<b>** TOTALE CREDITI ESIG.OLTRE L'ESERC.SUCCESSIVO</b>	<b>2.867.711</b>	<b>3.082.778</b>
<b>TOTALE CREDITI (II)</b>	<b>18.564.153</b>	<b>14.064.646</b>
<b>III ATTIVITA' FINANZ.CHE NON COSTIT.IMMOBILIZZ.</b>		
6 Altri Titoli	0	0
<b>** TOTALE ATTIVITA' FINANZ.CHE NON COSTIT.IMMOBILIZZ.</b>	<b>0</b>	<b>0</b>
<b>IV DISPONIBILITA' LIQUIDE</b>		
1 Depositi Bancari e Postali	247.287	1.468.008
3 Denaro e Valori in Cassa	38.450	46.258
<b>** TOTALE DISPONIBILITA' LIQUIDE (IV)</b>	<b>285.737</b>	<b>1.514.266</b>
<b>*** TOTALE ATTIVO CIRCOLANTE (C)</b>	<b>26.404.236</b>	<b>21.281.510</b>
<b>(D) RATEI E RISCOINTI ATTIVI</b>		
Ratei Attivi	21.077	28.090
Risconti Attivi	44.085	26.395
<b>*** TOTALE RATEI E RISCOINTI ATTIVI (D)</b>	<b>65.162</b>	<b>54.485</b>
<b>TOTALE A.TTIVO (A+B+C+D)</b>	<b>40.535.390</b>	<b>36.557.083</b>

<b>P A S S I V O</b>	<b>ESERCIZIO corrente 2007</b>	<b>ESERCIZIO precedente 2006</b>
<b>(A) PATRIMONIO NETTO</b>		
<b>I Capitale Sociale</b>		
1) Capitale Sociale Cooperatori	1.564.816	1.559.203
2) Capitale Sociale Sovventori	8.575	8.350
<b>III Riserve di Rivalutazione</b>	0	0
<b>IV Riserva Legale</b>	1.927.905	1.927.807
<b>V Riserve Statutarie</b>	5.921.966	6.266.901
<b>VIII Utile (Perdita) portati a nuovo</b>	0	0
<b>IX Utile (Perdita) dell' Esercizio</b>	394.906	-344.936
<b>*** PATRIMONIO NETTO COMPLESSIVO (A)</b>	<b>9.818.168</b>	<b>9.417.325</b>
<b>(B) FONDI PER RISCHI ED ONERI</b>		
3 Altri Fondi	500.000	500.000
<b>*** TOTALE FONDI PER RISCHI ED ONERI (B)</b>	<b>500.000</b>	<b>500.000</b>
<b>(C) TRATTAMENTO DI FINE RAPPORTO DI LAV.SUBORD.</b>		
<b>*** TOTALE FONDI T.F.R.PER LAVORO SUBORDINATO (C)</b>	<b>1.694.423</b>	<b>1.754.127</b>
<b>(D) DEBITI</b>		
4 Debiti Esigib.Entro Eserc.Success.V/Banche	2.485.058	2.255.989
5 Debiti Esigib.Entro Eserc.Success.V/Altri Finan.	4.353	4.503
6 Acconti Esigib.Entro Eserc.Successivo	833.033	38.507
7 Debiti Esigib.Entro Eserc.Success.V/Fornitori	11.772.842	8.744.266
8 Deb.Rap.da Tit.di Cred.Esig.Entro Eserc.Succ.	0	0
12 Debiti Tributari Esigib.Entro Eserc.Success.	337.043	183.731
13 Debiti V/Ist.Previd.e Sic.Soc. Entro Eserc.Succ.	308.436	257.997
14 Altri Debiti Esigibili Entro Eserc.Successivo	648.408	504.447
<b>*** TOTALE DEBITI ESIGIB.ENTRO L'ESERC.SUCCESSIVO</b>	<b>16.389.173</b>	<b>11.989.440</b>
4 Debiti Esigib.Oltre Eserc.Success.V/Banche	5.474.899	6.263.634
5 Debiti Esigib.Oltre Eserc.Success.V/Altri Finan.	6.405.398	6.264.224
7 Debiti Esigib.Oltre Eserc.Success.V/Fornitori	120.715	152.021
8 Deb.Rap.da Tit.di Cred.Esig.Oltre Eserc.Succ.	0	0
12 Debiti Tributari Esigib.Oltre Eserc.Success.	0	0
14 Altri Debiti Esigibili Oltre Eserc.Successivo	2.209	2.209
<b>*** TOTALE DEBITI ESIGIB.OLTRE L'ESERC.SUCCESSIVO</b>	<b>12.003.221</b>	<b>12.682.088</b>
<b>TOTALE DEBITI (D)</b>	<b>28.392.394</b>	<b>24.671.528</b>
<b>(E) RATEI E RISCONTI PASSIVI</b>		
Ratei Passivi	38.508	70.532
Risconti Passivi	91.897	143.571
<b>*** TOTALE RATEI E RISCONTI PASSIVI (E)</b>	<b>130.405</b>	<b>214.103</b>
<b>TOTALE PASSIVO (A+B+C+D+E)</b>	<b>40.535.390</b>	<b>36.557.083</b>

<b>CONTI D'ORDINE</b>		
Altri Beni di Terzi	1.641.548	1.261.255
Patto di riservato dominio su Vendite	400.254	400.254
Patto di riservato dominio su Acquisti	314.167	314.167
Impegni all' acquisto	180.760	900.760
Garanzie prestate/ricevute	76.655	76.642
<b>TOTALE CONTI D'ORDINE</b>	<b>2.613.384</b>	<b>2.953.078</b>

<b>CONTO ECONOMICO</b>		<b>ESERCIZIO corrente 2007</b>	<b>ESERCIZIO precedente 2006</b>
<b>(A) VALORE DELLA PRODUZIONE</b>			
1	Ricavi delle Vendite e delle Prestazioni	47.926.062	34.247.577
2	Variazione delle Rimanenze prod. in corso lav. ne. sem. finiti	385.668	445.432
5	Altri Ricavi e Proventi con sep. ind. contr. c/ esercizio		
	Altri Ricavi e Proventi	434.201	406.619
	Contributi in c/ Esercizio	100.000	262.455
<b>(A) VALORE DELLA PRODUZIONE</b>		<b>48.845.931</b>	<b>35.362.083</b>
<b>(B) COSTI DELLA PRODUZIONE</b>			
6	Acquisti Mat. Prime, Suss. di Consumo e Mercè	38.328.830	25.531.631
7	Spese per Prestazioni di Servizi	5.608.686	5.377.756
8	Spese per il Godimento di Beni di Terzi	76.161	30.623
9	<b>Costo del Personale</b>		
a)	Salari, Stipendi	3.809.658	3.521.761
b)	Oneri Sociali	418.024	399.275
c)	Accantonamento al Fondo T.F.R.	205.899	208.091
d)	Trattamento di quiescenza e simili	44.446	15.606
e)	Altri Costi	8.215	9.982
<b>TOTALE COSTI PER IL PERSONALE (9)</b>		<b>4.486.242</b>	<b>4.154.715</b>
10	Ammortamenti e Svalutazioni		
a)	Ammortamento Attività Immateriali	49.116	66.755
b)	Ammortamento delle Immobilizzazioni Materiali	928.964	917.350
d)	Svalut. Cred. del Circolan. e delle Disp. Liquide	83.812	60.253
<b>TOTALE AMMORTAMENTI E SVALUTAZIONI (10)</b>		<b>1.061.892</b>	<b>1.044.358</b>
11	Variaz. Rim. Mat. Prime, Suss. di Consumo e Mercè	-1.463.515	-961.149
12	Accantonamenti per rischi	0	0
13	Altri accantonamenti	0	0
14	Oneri Diversi di Gestione	257.820	255.470
<b>TOTALE COSTO DELLA PRODUZIONE (B)</b>		<b>48.356.116</b>	<b>35.433.404</b>
<b>DIFFERENZA FRA VAL. E COSTO DELLA PRODUZ. (A-B)</b>		<b>489.815</b>	<b>-71.321</b>
<b>(C) PROVENTI ED ONERI FINANZIARI</b>			
15..	Proventi da Partecip. in Altre Imprese	37.753	24.289
<b>TOTALE PROVENTI DA PARTECIPAZIONI (15)</b>		<b>37.753</b>	<b>24.289</b>
16	Altri Proventi Finanziari		
b...	Proventi da Titoli Iscr. nelle Imm. Fin. che non costit. partecip.	135.283	125.713
c...	Proventi da Titoli Iscr. nell. Attivo Circolante che non cost. partec.	22.619	20.430
d...	Proventi Diversi dai Preced. (Altre Impr.)	166.183	181.194
<b>TOTALE ALTRI PROVENTI FINANZIARI (16)</b>		<b>324.085</b>	<b>327.337</b>
17...	Interessi e Altri Oneri Finanz. V/Altri	634.714	530.732
<b>TOTALE INTERESSI E ALTRI ONERI FINANZIARI (17)</b>		<b>634.714</b>	<b>530.732</b>
<b>(C) SALDO PROVENTI ED ONERI FINANZIARI (15+16-17)</b>		<b>-272.876</b>	<b>-179.106</b>
<b>(D) RETTIFICHE DI VALORI DI ATTIVITA' FINANZIARIE</b>			
18	Rivalutazioni		
19	Svalutazioni		
a	Svalutazioni di Partecipazioni	1.626	845
<b>TOTALE SVALUTAZIONI (19)</b>		<b>1.626</b>	<b>845</b>
<b>(D) TOTALE DELLE RETTIFICHE (18-19)</b>		<b>-1.626</b>	<b>-845</b>
<b>(E) PROVENTI ED ONERI STRAORDINARI</b>			
20	Proventi Straordinari	55.838	0
20	Plusvalenze da Alienazioni	478.122	0
<b>TOTALE PROVENTI STRAORDINARI (20)</b>		<b>533.960</b>	<b>0</b>
21	Minusvalenze da Alienazioni	0	0
21..	Oneri Straordinari	124.479	13.944
<b>TOTALE ONERI STRAORDINARI (21)</b>		<b>124.479</b>	<b>13.944</b>
<b>(E) SALDO DELLE PARTITE STRAORDINARIE (20-21)</b>		<b>409.481</b>	<b>-13.944</b>
Risultato Prima delle Imposte (A-B+C+D+E)		624.794	-265.216
22	<b>Imposte sul Reddito dell' Eserc., correnti diff. e antic.</b>		
22a)	Imposte correnti	200.181	80.015
22b)	Imposte Differite anticipate	29.707	-295
<b>23 UTILE (PERDITA) DELL'ESERCIZIO</b>		<b>394.906</b>	<b>-344.936</b>

**OLEIFICIO COOP INT.LE LUGN.TEV.**  
**VIA DANTE ALIGHIERI 18 - 05020 LUGNANO IN TEVERINA TR**

**Codice fiscale 00165610551 - Partita iva 00165610551**

**Albo Cooperative Sez. Mutualità prevalente N. A156940**  
**Numero R.E.A 17805 - Registro Imprese di Terni n. 00165610551**

**Capitale Sociale Euro 48750 i.v.**

**BILANCIO DI ESERCIZIO AL 30/06/2007**

**Gli importi presenti sono espressi in unita' di euro**

<b>STATO PATRIMONIALE - ATTIVO</b>	<b>30/06/2007</b>	<b>30/06/2006</b>
<b>A) CREDITI VERSO SOCI P/VERS.TI ANCORA DOVUTI</b>	<b>0</b>	<b>0</b>
<b>B) IMMOBILIZZAZIONI</b>		
<b>I) IMMOBILIZZAZIONI IMMATERIALI</b>		
1) Immobilizzazioni immateriali	6.694	1.594
2) -Fondo ammort.e svalutaz.immob. immateriali	(2.219)	(866)
<b>I TOTALE IMMOBILIZZAZIONI IMMATERIALI</b>	<b>4.475</b>	<b>728</b>
<b>II) IMMOBILIZZAZIONI MATERIALI</b>		
1) Immobilizzazioni materiali	415.302	397.189
2) -Fondo ammort.e svalutaz.immob. materiali	(160.181)	(138.090)
<b>II TOTALE IMMOBILIZZAZIONI MATERIALI</b>	<b>255.121</b>	<b>259.099</b>
<b>III) IMMOBILIZZAZIONI FINANZIARIE</b>	<b>103</b>	<b>103</b>
<b>B TOTALE IMMOBILIZZAZIONI</b>	<b>259.699</b>	<b>259.930</b>
<b>C) ATTIVO CIRCOLANTE</b>		
<b>I) RIMANENZE</b>	<b>38.500</b>	<b>0</b>
<b>II) CREDITI :</b>		
1) Esigibili entro l'esercizio successivo	30.357	63.739
2) Esigibili oltre l'esercizio successivo	39	0

<b>II TOTALE CREDITI :</b>	30.396	63.739
III) ATTIVITA' FINANZIARIE (non immobilizz.)	0	0
IV) DISPONIBILITA' LIQUIDE	36.434	81.019
<b>C TOTALE ATTIVO CIRCOLANTE</b>	<b>105.330</b>	<b>144.758</b>
<b>D) RATEI E RISCONTI</b>	<b>1.006</b>	<b>68</b>
<b>TOTALE STATO PATRIMONIALE - ATTIVO</b>	<b>366.035</b>	<b>404.756</b>

**STATO PATRIMONIALE - PASSIVO**

30/06/2007

30/06/2006

**A) PATRIMONIO NETTO**

I) Capitale	48.750	49.050
II) Riserva da soprapprezzo delle azioni	0	0
III) Riserve di rivalutazione	5.026	0
IV) Riserva legale	13.859	13.859
V) Riserve statutarie	0	0
VI) Riserva per azioni proprie in portafoglio	0	0
VII) Altre riserve:		
a) Riserva straordinaria	137.923	142.949
m) Riserva per arrotondamento unita' di euro	1	0
<b>VII TOTALE Altre riserve:</b>	<b>137.924</b>	<b>142.949</b>
VIII) Utili (perdite) portati a nuovo	0	0
IX) Utile (perdita) dell' esercizio	0	0
<b>A TOTALE PATRIMONIO NETTO</b>	<b>205.559</b>	<b>205.858</b>

<b>B) FONDI PER RISCHI E ONERI</b>	<b>0</b>	<b>4.592</b>
------------------------------------	----------	--------------

<b>C) TRATTAMENTO FINE RAPPORTO LAVORO SUBORDINATO</b>	<b>0</b>	<b>0</b>
--	----------	----------

<b>D) DEBITI</b>		
1) Esigibili entro l'esercizio successivo	7.806	14.169
2) Esigibili oltre l'esercizio successivo	152.670	156.975
<b>D TOTALE DEBITI</b>	<b>160.476</b>	<b>171.144</b>

<b>E) RATEI E RISCONTI</b>	<b>0</b>	<b>23.162</b>
----------------------------	----------	---------------

<b>TOTALE STATO PATRIMONIALE - PASSIVO</b>	<b>366.035</b>	<b>404.756</b>
--	----------------	----------------

**CONTO ECONOMICO**

30/06/2007

30/06/2006

**A) VALORE DELLA PRODUZIONE**

1) Ricavi delle vendite e delle prestazioni	624.967	165.923
5) Altri ricavi e proventi		
a) Altri ricavi e proventi	16.852	18.146
5 TOTALE Altri ricavi e proventi	16.852	18.146
<b>A TOTALE VALORE DELLA PRODUZIONE</b>	<b>641.819</b>	<b>184.069</b>

**B) COSTI DELLA PRODUZIONE**

6) per materie prime, suss., di cons. e merci	584.491	72.126
7) per servizi	27.561	30.320
8) per godimento di beni di terzi	0	1.535
9) per il personale:		
a) salari e stipendi	13.287	5.358
b) oneri sociali	4.399	1.331
c) trattamento di fine rapporto	943	357
9 TOTALE per il personale:	18.629	7.046
10) ammortamenti e svalutazioni:		
a) ammort. immobilizz. immateriali	1.353	279
b) ammort. immobilizz. materiali	22.092	21.842
10 TOTALE ammortamenti e svalutazioni:	23.445	22.121
11) variaz. riman. di mat. prime, suss. di cons. e merci	(38.500)	38.920
13) altri accantonamenti	0	4.234
14) oneri diversi di gestione	13.800	1.556
<b>B TOTALE COSTI DELLA PRODUZIONE</b>	<b>629.426</b>	<b>177.858</b>

**A-B TOTALE DIFF. TRA VALORI E COSTI DI PRODUZIONE**

12.393

6.211

**C) PROVENTI E ONERI FINANZIARI****16) Altri proventi finanz. (non da partecipaz.)****d) proventi finanz. diversi dai precedenti:**

d4) da altri	239	207
--------------	-----	-----

**d TOTALE proventi finanz. diversi dai precedenti:**

	239	207
--	-----	-----

<b>16 TOTALE Altri proventi finanz. (non da partecipaz.)</b>	239	207
<b>17) Interessi e altri oneri finanziari da:</b>		
<i>d) debiti verso banche</i>	3.960	6.692
<b>17 TOTALE interessi e altri oneri finanziari da:</b>	3.960	6.692
<b>15+16-17±17bis TOTALE DIFF. PROVENTI E ONERI FINANZIARI</b>	<b>(3.721)</b>	<b>(6.485)</b>
<b>D) RETTIFICHE DI VALORE DI ATTIVITA' FINANZIARIE</b>	0	0
<b>E) PROVENTI E ONERI STRAORDINARI</b>		
<b>20) Proventi straordinari</b>		
<i>b) altri proventi straordinari</i>	0	602
<b>20 TOTALE Proventi straordinari</b>	0	602
<b>21) Oneri straordinari</b>		
<i>c) altri oneri straordinari</i>	8.328	28
<b>21 TOTALE Oneri straordinari</b>	8.328	28
<b>20-21 TOTALE DELLE PARTITE STRAORDINARIE</b>	<b>(8.328)</b>	<b>574</b>
<b>A-B+C±D±E TOTALE RIS. PRIMA DELLE IMPOSTE</b>	<b>344</b>	<b>300</b>
<b>22) Imposte redd.eserc.,correnti,differite,anticipate</b>		
<i>a) imposte correnti</i>	344	300
<b>22 TOTALE Imposte redd.eserc.,correnti,differite,anticipate</b>	<b>344</b>	<b>300</b>
<b>23) Utile (perdite) dell'esercizio</b>	0	0

Il presente bilancio e' reale e corrisponde alle scritture contabili.



Camera di Commercio  
Terni

**Camera di Commercio Industria  
Artigianato e Agricoltura di TERNI**

31

## Informazioni societarie

### **FRANTOIO SOCIALE INTERCOMUNALE DI ARRONE SOCIETA' COOPERATIVA AGRICOLA**

**Forma giuridica: SOCIETA' COOPERATIVA**

**Sede legale: MONTEFRANCO (TR) STRADA STATALE VALNERINA KM. 13 cap 05030**

**Codice fiscale: 80006850558**

**Numero REA: TR - 48578**

**FRANTOIO SOCIALE INTERCOMUNALE DI ARNONE  
SOC.COOP. AGRICOLA**

Sede in MONTEFRANCO, STRADA STATALE VALNERINA KM13  
Cod.Fiscale Nr.Reg.Imp. 80006850558  
Iscritta al Registro delle Imprese di TERNI  
Nr. R.E.A. 48578

Iscritta all'Albo delle Società Cooperative al numero A148837

*Bilancio dell'esercizio  
dal 01/07/2006 al 30/06/2007*

*Redatto in forma abbreviata  
ai sensi dell'art. 2435 bis C.C..*

**STATO PATRIMONIALE**

<b>ATTIVO</b>	<b>30/06/2007</b>	<b>30/06/2006</b>
<b>B) IMMOBILIZZAZIONI</b>		
<b>I Immobilizzazioni immateriali</b>		
1 Valore lordo immobilizzazioni immateriali	1.240	1.240
2 F.di ammortamento immobilizz. immateriali	(1.116)	(868)
<b>Totale I</b>	<b>124</b>	<b>372</b>
<b>II Immobilizzazioni materiali</b>		
1 Valore lordo immobilizz. materiali	267.124	220.243
2 F.di ammortamento immobilizz. materiali	(143.055)	(137.010)
<b>Totale II</b>	<b>124.069</b>	<b>83.233</b>
<b>III Immobilizzazioni finanziarie</b>		
<b>Totale III</b>	<b>1.009</b>	<b>1.035</b>
<b>TOTALE IMMOBILIZZAZIONI</b>	<b>125.202</b>	<b>84.640</b>
<b>C) ATTIVO CIRCOLANTE</b>		
<b>II Crediti</b>		
1 Esigibili entro l'eserc.	18.576	7.350
2 Esigibili oltre l'es. successivo	540	540

Pagina 1

<b>Totale II</b>	<b>19.116</b>	<b>7.890</b>
IV Disponibilità liquide		
<b>Totale IV</b>	<b>4.303</b>	<b>401</b>
<b>TOTALE ATTIVO CIRCOLANTE</b>	<b>23.419</b>	<b>8.291</b>
<b>D) RATEI E RISCONTI ATTIVI</b>	<b>542</b>	<b>214</b>
<b><u>TOTALE ATTIVITA'</u></b>	<b>149.163</b>	<b>93.145</b>

<b><u>PASSIVO</u></b>	<b>30/06/2007</b>	<b>30/06/2006</b>
<b>A) PATRIMONIO NETTO</b>		
I Capitale	10.664	10.664
IV Riserva legale	6.842	12.004
VII Altre riserve	(0)	8.556
IX Utile (perdita) dell'esercizio	163	(13.718)
<b>TOTALE PATRIMONIO NETTO</b>	<b>17.669</b>	<b>17.506</b>
<b>D) DEBITI</b>		
1 Esigibili entro l'es.successivo	84.051	21.856
2 Esigibili oltre l'es.successivo	47.443	53.783
<b>TOTALE DEBITI</b>	<b>131.494</b>	<b>75.639</b>
<b><u>TOTALE PASSIVITA'</u></b>	<b>149.163</b>	<b>93.145</b>

**CONTO ECONOMICO**

	30/06/2007	30/06/2006
<b>A) VALORE DELLA PRODUZIONE</b>		
1 Ricavi delle vendite e delle prestazioni	68.539	14.710
5 Altri ricavi e proventi		
a) altri ricavi e proventi	56	270
Totale 5	56	270
<b>TOTALE VALORE DELLA PRODUZIONE</b>	<b>68.595</b>	<b>14.980</b>
<b>B) COSTI DELLA PRODUZIONE</b>		
6 Materie prime, sussidiarie di consumo e di merci	(14.541)	(2.280)
7 Servizi	(12.799)	(7.438)
8 Godimento beni di terzi	(42)	(0)
9 Costi per il personale		
a) salari e stipendi	(13.608)	(6.999)
b) oneri sociali	(2.202)	(734)
Totale 9	(15.810)	(7.733)
10 Ammortamenti e svalutazioni		
a) ammortamenti delle immobilizzazioni immateriali	(248)	(248)
b) ammortamento delle immobilizz. materiali	(16.163)	(7.341)
Totale 10	(16.411)	(7.589)
14 Oneri diversi di gestione	(5.164)	(2.167)
<b>TOTALE COSTI DELLA PRODUZIONE</b>	<b>(64.767)</b>	<b>(27.207)</b>
<b>DIFFERENZA TRA VALORE E COSTI DELLA PRODUZIONE</b>	<b>3.828</b>	<b>(12.227)</b>
<b>C) PROVENTI E ONERI FINANZIARI</b>		
16 Altri proventi finanziari		
d) proventi diversi dai precedenti		
d4) da altri	(0)	59
Totale 16d)	(0)	59
Totale 16	(0)	59
17 Interessi e altri oneri finanziari		
d) v/altri	(4.575)	(2.366)
Totale 17	(4.575)	(2.366)
<b>TOTALE PROVENTI E ONERI FINANZIARI</b>	<b>(4.575)</b>	<b>(2.307)</b>
<b>E) PROVENTI E ONERI STRAORDINARI</b>		
20 Proventi		
b) altri proventi straordinari	1.720	1.033
Totale 20	1.720	1.033
21 Oneri		
c) altri oneri straordinari	(562)	(217)
Totale 21	(562)	(217)
<b>TOTALE PARTITE STRAORDINARIE</b>	<b>1.158</b>	<b>816</b>

Pagina 3

<b>RISULTATO PRIMA DELLÉ IMPOSTE</b>	<b>411</b>	<b>(13.718)</b>
22 Imposte sul reddito dell'esercizio, correnti, differite e anticipate		
a) Imposte correnti	(248)	(0)
Totale 22	(248)	(0)
<b>23 UTILE (PERDITA)</b>	<b>163</b>	<b>(13.718)</b>

*Il presente bilancio è conforme ai risultati delle scritture contabili.*



Camera di Commercio  
Terni

**Camera di Commercio Industria,  
Artigianato e Agricoltura di TERNI**

87

32

## Informazioni societarie

### **OLEIFICIO PIAN DELLE VIGNE SOCIETA' COOPERATIVA AGRICOLA**

**Forma giuridica: SOCIETA' COOPERATIVA A RESPONSABILITA LIMITATA**

**Sede legale: SAN VENANZO (TR) FRAZIONE COLLELUNGO cap 05010**

**Codice fiscale: 81001480557**

**Numero REA: TR - 29237**

(A)

OLEIFICIO PIAN DELLE VIGNE SOCIETA'  
 COOPERATIVA AGRICOLA  
 FRAZ. COLLELUNGO  
 05018 SAN VENANZO TR  
 Partita IVA : 00216280652  
 Cod. Fiscale : 81001480557

\*\* BILANCIO ABBREVIATO al 30/06/07 \*\* Pag. : 1

\*\* STATO PATRIMONIALE \*\* A T T I V O \*\*

Descrizione	Valori intermedi	Eserc. corrente	Eserc. prec.
A) CREDITI VERSO SOCI PER VERSAMENTI DOVUTI		2.001	2.396
B) IMMOBILIZZAZIONI			
I Immobilizzazioni immateriali	0		0
1) (meno) fondo ammortamento	( 0)		0
<b>TOTALE</b>		0	0
II Immobilizzazioni Materiali	478.283		466.903
1) (meno) Fondo ammortamento	( 69.016)	(	66.667)
2) (meno) Fondo ammortamento	( 159.061)	(	131.702)
3) (meno) Fondo ammortamento	( 13.219)	(	11.481)
4) (meno) Fondo ammortamento	( 7.862)	(	6.875)
<b>TOTALE</b>		229.125	250.178
III Immobilizzazioni Finanziarie		52	52
<b>TOTALE IMMOBILIZZAZIONI</b>		229.177	250.230
C) ATTIVO CIRCOLANTE	Entro            Oltre    12 mesi		
I Rimanenze		16.056	12.049
II Crediti	6.878	0	6.878
III Attivita' Finanz. non Immobilizzazioni		0	0
IV Disponibilita' Liquide		2.986	239
<b>TOTALE ATTIVO CIRCOLANTE</b>		25.920	28.438
D) RATEI E RISCOINTI		1.998	1.014
		259.096	282.078

OLEIFICIO PIAN DELLE VIGNE SOCIETA'  
 COOPERATIVA AGRICOLA  
 FRAZ. COLLELUNGO  
 05010 SAN VERNANZO TR  
 Partita IVA : 00216280552  
 Cod. Fiscale : 81001480557

Pag.: 2

\*\* B I L A N C I O A B B R E V I A T O al 30/06/07 \*\*

\*\*\* STATO PATRIMONIALE \*\*\* P A S S I V O \*\*\*

Descrizione:	Valori intermedi		Eserc. corrente	Eserc. prec.
	Entrata	Utile		
<b>A) PATRIMONIO NETTO</b>				
I Capitale			71.983	71.983
II Riserva da sovrapprezzo delle azioni			0	0
III Riserva di rivalutazione			0	0
IV Riserva legale			2.153	2.130
V Riserve statutarie			4.477	4.474
VI Riserva azioni proprie in portafoglio			0	0
VII Altre riserve			83.276	83.200
- Riserve di conversione e/o arrotondani.			0	1
VIII Utili (perdite) portati a nuovo		(	217)	217)
IX Utile (perdita) dell'Esercizio			344	76
<b>TOTALE PATRIMONIO NETTO</b>			<b>162.016</b>	<b>161.347</b>
<b>B) FONDI PER RISCHI ED ONERI</b>				
	Entrata	Utile	12 mesi	
C) TRATTAMENTO FINE RAPPORTO LAVORO SUBORD.			16.765	16.765
D) DEBITI			0	0
E) RATEI E RISCOTTI	80.315	0	80.315	103.966
			0	0
			<b>259.096</b>	<b>282.078</b>

OLEIFICIO PIAN DELLE VIGNE SOCIETA'  
 COOPERATIVA AGRICOLA  
 FRAZ. COLLELUNGO  
 05010 SAN VERANZO TR  
 Partita IVA : 00216280552  
 Cod. Fiscale : 81001480557

\*\* BILANCIO ai 30/06/07 \*\*

Pag.: 3

\*\* CONTO ECONOMICO \*\*

Descrizione	Valori intermedi	Eserc. corrente	Eserc. prec.
<b>A) VALORE DELLA PRODUZIONE</b>			
1) Ricavi delle vendite e delle prestazioni		134.982	88.677
2) Variaz.riman.prod.in lav..semi.e finiti		0	0
3) Variazione dei lavori in corso su ordin.		0	0
4) Incrementi di immobilizz.per lavori int.		0	0
5) Altri ricavi e proventi		1.968	3.955
<b>TOTALE VALORE DELLA PRODUZIONE</b>		<b>136.950</b>	<b>92.632</b>
<b>B) COSTI DELLA PRODUZIONE</b>			
6) Per materie prime,sussid.,di cons.,merci	(	34.666)	( 21.264)
7) Per servizi	(	28.457)	( 21.118)
8) Per godimento di beni di terzi		0	( 88)
9) Per il personale			
a) Salari e stipendi	(	31.370)	( 21.295)
b) Oneri sociali	(	2.876)	( 2.729)
c) Trattamento di fine rapporto		0	0
d) Trattamento di quiescenza e simili		0	0
e) Altri costi	(	329)	( 264)
<b>TOTALE 9</b>	(	<b>34.675)</b>	( <b>24.288)</b>
<b>10) Ammortamenti e svalutazioni</b>			
a) Ammortam. immobilizzazioni immateriali		0	0
b) Ammortamenti immobilizzazioni materiali	(	32.433)	( 8.815)
c) Altre svalutazioni immobilizzazioni		0	0
d) Sval.creditsi di Att.Circ. e Disp.Liquide		0	0
<b>TOTALE 10</b>	(	<b>32.433)</b>	( <b>8.815)</b>
11) Variaz.riman. mat.prim. sussid. e merci		4.007	( 4.051)
12) Accantonamento per rischi		0	0
13) Altri accantonamenti		0	0
14) Oneri diversi di gestione	(	5.711)	( 7.828)
<b>TOTALE COSTI DELLA PRODUZIONE</b>	(	<b>131.834)</b>	( <b>87.452)</b>
<b>DIFFERENZA TRA VALORI E COSTI DI PROD.</b>		<b>5.116</b>	<b>5.180</b>
<b>C) PROVENTI E ONERI FINANZIARI</b>			
15) Proventi da partecipazioni		0	0
16) Altri proventi finanziari:			
a) da crediti iscritti in immobilizzazioni		0	0
b) da titoli iscritti in immobilizzazioni		0	0
c) da titoli iscritti in attivo circolante		0	0
d) da proventi diversi dai precedenti		4	2
<b>TOTALE 16</b>		<b>4</b>	<b>2</b>

OLEIFICIO PIAN DELLE VIGNE SOCIETA'  
 COOPERATIVA AGRICOLA  
 FRAZ. COLLELUNGO  
 05010 SAN VEMANZO TR  
 Partita IVA : 00216280552  
 Cod. Fiscale : 81001480557

\*\* BILANCIO al 30/06/07 \*\*


Pag.: 4

\*\* CONTO ECONOMICO \*\*

Descrizione	Valori intermedi	Eserc. corrente	Eserc. prec.
17) Interessi ed altri oneri finanziari	(	2.443)	( 1.856)
17-bis) Utili e perdite su cambi		0	0
<b>TOTALE PROVENTI E ONERI FINANZIARI</b>	(	<b>2.439)</b>	<b>( 1.854)</b>
<b>D) RETTIFICHE VALORE ATTIVITA' FINANZIARIE</b>			
18) Rivalutazioni:			
a) di partecipazioni		0	0
b) di immobilizzazioni finanziarie		0	0
c) di titoli iscritti in attivo circolante		0	0
<b>TOTALE 18</b>		<b>0</b>	<b>0</b>
19) Svalutazioni:			
a) di partecipazioni		0	0
b) di immobilizzazioni finanziarie		0	0
c) di titoli iscritti in attivo circolante		0	0
<b>TOTALE 19</b>		<b>0</b>	<b>0</b>
<b>TOTALE RETTIFICHE VALORE ATTIVITA' FINANZIARIE</b>		<b>0</b>	<b>0</b>
<b>E) PROVENTI ED ONERI STRAORDINARI</b>			
20) Proventi			
- Proventi di conversione e/o arrotondam.		942	0
- Proventi di conversione e/o arrotondam.		2	1
21) Oneri	(	160)	( 1.097)
<b>Totale partite straordinarie</b>		<b>784</b>	<b>( 1.096)</b>
<b>RISULTATO PRIMA DELLE IMPOSTE</b>		<b>3.461</b>	<b>2.230</b>
22) Imposte sul reddito dell'esercizio	(	3.117)	( 2.154)
<b>23) UTILE (PERDITA) DELL'ESERCIZIO</b>		<b>344</b>	<b>76</b>

Il presente bilancio e' conforme alle scritture contabili.

Il Presidente del Consiglio di Amministrazione



33

9  
Camera di Commercio  
Terni

Camera di Commercio Industria  
Artigianato e Agricoltura di TERNI

## Informazioni societarie

### **COOPERATIVA OLEIFICIO COLTIVATORI DIRETTI DI GUARDEA - SOCIETA' COOPERATIVA AGRICOLA**

**Forma giuridica: SOCIETA' COOPERATIVA**

**Sede legale: GUARDEA (TR) VIA CASAVECCHIA 23 cap 05025**

**Codice fiscale: 00215490558**

**Numero REA: TR - 24756**

**COOPERATIVA OLEIFICIO CC.DD. DI GUARDEA SOC.  
COOP.AGRICOLA**

Sede in GUARDEA, VIA CASAVECCHIA 23  
Cod.Fiscale Nr.Reg.Imp. 00215490558  
Iscritta al Registro delle Imprese di TERNI  
Nr. R.E.A. 24756

Iscritta all'Albo delle Società Cooperative al numero A149624

*Bilancio dell'esercizio  
dal 01/07/2006 al 30/06/2007*

*Redatto in forma abbreviata  
ai sensi dell'art. 2435 bis C.C.*

**STATO PATRIMONIALE**

<b>ATTIVO</b>	<b>30/06/2007</b>	<b>30/06/2006</b>
<b>A) CREDITI V/SOCI</b>	<b>878</b>	<b>671</b>
<b>B) IMMOBILIZZAZIONI</b>		
<b>I Immobilizzazioni immateriali</b>		
1 Valore lordo immobilizzazioni immateriali	31.528	25.528
2 F.di ammortamento immobilizz. immateriali	(21.840)	(19.650)
<b>Totale I</b>	<b>9.688</b>	<b>5.878</b>
<b>II Immobilizzazioni materiali</b>		
1 Valore lordo immobilizz. materiali	690.582	653.477
2 F.di ammortamento immobilizz. materiali	(314.597)	(271.333)
<b>Totale II</b>	<b>375.985</b>	<b>382.144</b>
<b>III Immobilizzazioni finanziarie</b>		
<b>Totale III</b>	<b>853</b>	<b>1.112</b>
<b>TOTALE IMMOBILIZZAZIONI</b>	<b>386.526</b>	<b>389.134</b>
<b>C) ATTIVO CIRCOLANTE</b>		
<b>I Rimanenze</b>		

Pagina 1

Totale I	25.251	875
II Crediti		
1 Esigibili entro l'eserc.	20.354	34.932
2 Esigibili oltre l'es. successivo	723	723
Totale II	21.077	35.655
IV Disponibilità liquide		
Totale IV	395	329
<b>TOTALE ATTIVO CIRCOLANTE</b>	<b>46.723</b>	<b>36.859</b>
D) RATEI E RISCONTI ATTIVI	805	441
<b><u>TOTALE ATTIVITA'</u></b>	<b>434.932</b>	<b>427.105</b>

<u>PASSIVO</u>	30/06/2007	30/06/2006
<b>A) PATRIMONIO NETTO</b>		
I Capitale	51.586	51.018
IV Riserva legale	25.887	25.887
VII Altre riserve	301.028	318.358
IX Utile (perdita) dell'esercizio	3.045	(17.328)
<b>TOTALE PATRIMONIO NETTO</b>	<b>381.546</b>	<b>377.935</b>
<b>D) DEBITI</b>		
1 Esigibili entro l'es. successivo	53.386	41.677
2 Esigibili oltre l'es. successivo	(0)	7.493
<b>TOTALE DEBITI</b>	<b>53.386</b>	<b>49.170</b>
<b><u>TOTALE PASSIVITA'</u></b>	<b>434.932</b>	<b>427.105</b>

## CONTO ECONOMICO

	30/06/2007	30/06/2006
<b>A) VALORE DELLA PRODUZIONE</b>		
1 Ricavi delle vendite e delle prestazioni	105.325	108.694
5 Altri ricavi e proventi		
a) altri ricavi e proventi	50.154	3.961
b) contributi in conto esercizio	117	(0)
Totale 5	50.271	3.961
<b>TOTALE VALORE DELLA PRODUZIONE</b>	<b>155.596</b>	<b>112.655</b>
<b>B) COSTI DELLA PRODUZIONE</b>		
6 Materie prime, sussidiarie di consumo e di merci	(61.481)	(27.004)
7 Servizi	(24.791)	(17.715)
9 Costi per il personale		
a) salari e stipendi	(33.928)	(21.989)
b) oneri sociali	(4.614)	(4.799)
c) trattamento di fine rapporto	(1.039)	(1.008)
Totale 9	(39.581)	(27.796)
10 Ammortamenti e svalutazioni		
a) ammortamenti delle immobilizzazioni immateriali	(2.254)	(2.009)
b) ammortamento delle immobilizz. materiali	(43.264)	(20.727)
Totale 10	(45.518)	(22.736)
11 Variazioni delle rimanenze di materie sussidiarie, di consumo e merci	24.376	(27.125)
14 Oneri diversi di gestione	(8.499)	(3.512)
<b>TOTALE COSTI DELLA PRODUZIONE</b>	<b>(155.494)</b>	<b>(125.888)</b>
<b>DIFFERENZA TRA VALORE E COSTI DELLA PRODUZIONE</b>	<b>102</b>	<b>(13.233)</b>
<b>C) PROVENTI E ONERI FINANZIARI</b>		
16 Altri proventi finanziari		
d) proventi diversi dai precedenti		
d4) da altri	47	(0)
Totale 16d)	47	(0)
Totale 16	47	(0)
17 Interessi e altri oneri finanziari		
d) v/altri	(3.819)	(6.448)
Totale 17	(3.819)	(6.448)
<b>TOTALE PROVENTI E ONERI FINANZIARI</b>	<b>(3.772)</b>	<b>(6.448)</b>
<b>E) PROVENTI E ONERI STRAORDINARI</b>		
20 Proventi		
b) altri proventi straordinari	7.909	4.270
Totale 20	7.909	4.270

Pagina 3

21 Oneri		
c) altri oneri straordinari	(428)	(1.701)
Totale 21	(428)	(1.701)
<b>TOTALE PARTITE STRAORDINARIE</b>	<b>7.481</b>	<b>2.569</b>
<b>RISULTATO PRIMA DELLE IMPOSTE</b>	<b>3.811</b>	<b>(17.112)</b>
22 Imposte sul reddito dell'esercizio, correnti, differite e anticipate		
a) Imposte correnti	(766)	(216)
Totale 22	(766)	(216)
<b>23 UTILE (PERDITA)</b>	<b>3.045</b>	<b>(17.328)</b>

*Il presente bilancio è conforme ai risultati delle scritture contabili.*

Si dichiara che il presente documento è conforme all'originale.  
Imposta di bollo assolta in modo virtuale tramite C.C.I.A.A. di Terni  
Autorizzazione numero 9425/2002 - Ministero delle Finanze -  
Dipartimento delle entrate - Ufficio delle Entrate di Terni.

# COOP.PRODUT.CARNE COLTIVATORI DIRETTI TUDER

06059 TODI (PG)

CORSO CAVOUR, 5

Capitale sottoscritto: €. 188.769,92 - Capitale versato: €. 187.515,12

Codice fiscale: 00375560547 Partita IVA: 00375560547

Iscritta presso il registro delle imprese di PERUGIA

Numero registro: 00375560547 /

Camera di commercio di PERUGIA

Numero R.E.A. 108234

Albo Società Cooperative n. A124227

Sezione mutualità prevalente

\*\*\*\*\*

## BILANCIO IV DIRETTIVA CEE AL 31/12/2007

\*\*\*\*\*

### STATO PATRIMONIALE

ESERCIZIO CORRENTE ESERCIZIO PRECEDENTE

#### ATTIVO

A) CREDITI V/SOCI PER VERS.ANCORA

#### DOVUTI

Crediti verso soci per 1.255 155

versamenti ancora dovuti

TOTALE A) CREDITI V/SOCI PER 1.255 155

#### VERS.ANCORA DOVUTI

B) IMMOBILIZZAZIONI

I) Immobilizzazioni

#### Immateriali

2) Costi di ricerca, sviluppo 1.200 1.600

e di pubblicità

7) Altre 5.213 6.875

TOTALE I) Immobilizzazioni 6.413 6.475

**Immateriali**

**II) Immobilizzazioni Materiali**

2) Impianti e macchinari	7.754	8.512
3) Attrezzature industriali e commerciali	20.332	22.337
4) Altri beni	8.810	10.380
<b>TOTALE II) Immobilizzazioni</b>	<b>36.893</b>	<b>41.229</b>

**Materiali**

**III) Immobilizzazioni**

**Finanziarie**

1) Partecipazioni in	0	1.100
d) Altre imprese	0	1.100
2) Crediti	258	1.699
d) Verso altri	258	1.699
2) Oltre 12 mesi	258	1.699
<b>TOTALE III) Immobilizzazioni</b>	<b>258</b>	<b>2.799</b>

**Finanziarie**

<b>TOTALE B) IMMOBILIZZAZIONI</b>	<b>43.544</b>	<b>50.603</b>
-----------------------------------	---------------	---------------

**C) ATTIVO CIRCOLANTE**

**I) Rimanenze**

4) Prodotti finiti e merci	61.157	33.091
<b>TOTALE I) Rimanenze</b>	<b>61.157</b>	<b>33.091</b>

**II) Crediti**

1) Verso clienti		
a) Crediti vs clienti	10.945	17.008

esigibili entro 12 mesi

<b>TOTALE 1) Verso clienti</b>	<b>10.945</b>	<b>17.008</b>
--------------------------------	---------------	---------------

**2) Verso imprese controllate**

<b>TOTALE 2) Verso imprese</b>	<b>0</b>	<b>0</b>
--------------------------------	----------	----------

controllate

3) Verso imprese collegate

TOTALE 3) Verso imprese 0 0

collegate

4) Verso controllanti

TOTALE 4) Verso controllanti 0 0

4 bis) Crediti tributari

a) Esigibili entro 12 mesi 6.400 7.211

TOTALE 4 bis) Crediti 6.400 7.211

tributari

4 ter) Imposte anticipate

TOTALE 4 ter) Imposte 0 0

anticipate

5) Verso altri

a) Esigibili entro 12 mesi 11.730 451

b) Esigibili oltre 12 mesi 64.500 52.500

TOTALE 5) Verso altri 76.230 52.951

TOTALE II) Crediti 93.579 77.170

III) Attivita' fin.che non

cost.immob.

TOTALE III) Attivita' fin.che 0 0

non cost.immob.

IV) Disponibilita' liquide

1) Depositi bancari e postali 1.268 26.219

3) Denaro e valori in cassa 8.863 16.635

TOTALE IV) Disponibilita' 10.131 42.854

liquide

TOTALE C) ATTIVO CIRCOLANTE 164.863 153.115

D) RATEI E RISCONTI ATTIVI

Ratei e risconti attivi	625	0
Ratei attivi	0	0
Risconti attivi	625	0
Risconti pluriennali	0	0
<b>TOTALE D) RATEI E RISCONTI</b>	<b>625</b>	<b>0</b>
<b>ATTIVI</b>		
<b>TOTALE A T T I V O</b>	<b>210.307</b>	<b>203.873</b>
<b>P A S S I V O</b>		
A) PATRIMONIO NETTO		
I) Capitale	188.770	187.520
II) Riserva da sovrapprezzo	0	0
azioni		
III) Riserve di rivalutazione	0	0
IV) Riserva legale	4.567	4.401
V) Riserve statutarie	0	0
VI) Riserva per azioni	0	0
proprie in portafoglio		
VII) Altre riserve,	19.281	18.911
distintamente indicate		
Riserva per rinnovamento	0	0
impianti e macchinari		
Riserva per acquisto azioni	0	0
proprie		
Riserva da deroghe ex art.	0	0
2423 Cod. Civ.		
Riserva azioni della societa'	0	0
controllante		
Riserva n/distribuibile da	0	0
rilutaz. partecipazioni		

Versam. in conto aumento di capitale	0	0
Versam. in conto futuro	0	0
aumento di capitale		
Riserva da riduzione capitale	0	0
sociale		
Riserva avanzo di fusione	0	0
Riserva contributi in conto	0	0
capitale		
Riserva da conversione in Euro	0	0
Riserva per utili su cambi	0	0
Differenza da arrotondamento	2-	0
all'unita' di Euro		
Riserve da Condono Fiscale	0	0
Riserva da Condono ex L. 19 Dic. 1973, n. 823	0	0
Riserva da Condono ex L. 7 Ago. 1982, n. 516	0	0
Riserva da Condono ex L. 30 Dic. 1991, n. 413	0	0
Varie altre riserve	19.283	18.911
Altre	19.283	18.911
VIII) Utili (perdite) portati a nuovo	202.855-	202.855-
IX) Utile (perdita) dell'esercizio	794	554
Utile (perdita) dell'esercizio	794	554

TOTALE A) PATRIMONIO NETTO	10.357	0.931
B) FONDO PER RISCHI E ONERI		
3) Altri	1.000	1.000
TOTALE B) FONDO PER RISCHI E ONERI	1.000	1.000
C) TRATTAMENTO FINE RAPPORTO DI LAVORO SUBORDINATO	55.956	50.115
D) DEBITI		
1) Obbligazioni		
a) Obbligazioni entro 12 mesi	0	0
b) Obbligazioni oltre 12 mesi	0	0
TOTALE 1) Obbligazioni	0	0
2) Obbligazioni convertibili		
a) Obbligazioni convertibili entro 12 mesi	0	0
b) Obbligazioni convertibili oltre 12 mesi	0	0
TOTALE 2) Obbligazioni convertibili	0	0
3) Debiti verso soci per finanziamenti		
a) Finanziamenti soci entro 12 mesi	0	0
b) Finanziamento soci oltre 12 mesi	0	0
TOTALE 3) Debiti verso soci per finanziamenti	0	0

4) Debiti verso banche		
a) Entro 12 mesi	3.308	0
b) Oltre 12 mesi	0	0
<b>TOTALE 4) Debiti verso banche</b>	<b>3.308</b>	<b>0</b>
5) Debiti verso altri		
finanziatori		
a) Deb. v/altri finanziatori	0	0
entro 12 mesi		
b) Deb. V/altri finanziatori	0	0
oltre 12 mesi		
<b>TOTALE 5) Debiti verso altri</b>	<b>0</b>	<b>0</b>
finanziatori		
6) Acconti		
a) Acconti entro 12 mesi	0	0
b) Acconti oltre 12 mesi	0	0
<b>TOTALE 6) Acconti</b>	<b>0</b>	<b>0</b>
7) Debiti verso fornitori		
a) Debiti verso fornitori	100.551	108.517
entro 12 mesi		
b) Debiti verso fornitori	0	0
oltre 12 mesi		
<b>TOTALE 7) Debiti verso</b>	<b>100.551</b>	<b>108.517</b>
fornitori		
8) Debiti rappr. da titoli di		
credito		
a) Entro 12 mesi	0	0
b) Oltre 12 mesi	0	0
<b>TOTALE 8) Debiti rappr. da</b>	<b>0</b>	<b>0</b>
titoli di credito		

9) Debiti verso imprese		
controllate		
a) Entro 12 mesi	0	0
b) Oltre 12 mesi	0	0
<b>TOTALE 9) Debiti verso</b>	<b>0</b>	<b>0</b>
imprese controllate		
10) Debiti verso imprese		
collegate		
a) Entro 12 mesi	0	0
b) Oltre 12 mesi	0	0
<b>TOTALE 10) Debiti verso</b>	<b>0</b>	<b>0</b>
imprese collegate		
11) Debiti verso controllanti		
a) Entro 12 mesi	0	0
b) Oltre 12 mesi	0	0
<b>TOTALE 11) Debiti verso</b>	<b>0</b>	<b>0</b>
controllanti		
12) Debiti tributari		
a) Entro 12 mesi	7.433	4.998
b) Oltre 12 mesi	0	0
<b>TOTALE 12) Debiti tributari</b>	<b>7.433</b>	<b>4.998</b>
13) Debiti v/ist. di previdenza		
e sic.		
a) Debiti previdenziali	9.158	10.968
entro 12 mesi		
b) Debiti previdenziali	0	0
oltre 12 mesi		
<b>TOTALE 13) Debiti v/ist. di</b>	<b>9.158</b>	<b>10.968</b>
<b>previdenza e sic.</b>		

14) Altri debiti			
a) Altri debiti entro 12	22.094		11.404
mesi			
b) Altri debiti oltre 12	250		250
mesi			
<b>TOTALE 14) Altri debiti</b>	<b>22.344</b>		<b>11.654</b>
<b>TOTALE D) DEBITI</b>		<b>142.794</b>	<b>136.137</b>
E) RATEI E RISCONTI PASSIVI			
Ratei e risconti passivi	0		90
Ratei passivi	0		90
Risconti passivi	0		0
Risconti pluriennali	0		0
<b>TOTALE E) RATEI E RISCONTI</b>		<b>0</b>	<b>90</b>
<b>PASSIVI</b>			
<b>TOTALE P A S S I V O</b>		<b>210.307</b>	<b>203.873</b>

CONTI D' ORDINE

CONTI D'ORDINE	ESERCIZIO CORRENTE	ESERCIZIO PRECEDENTE
Sistema improprio beni terzi	0	0
presso l'impresa		
Merce in conto lavorazione	0	0
Beni presso l'impresa in deposito o comodato	0	0
Beni presso l'impresa in pegno o cauzione	0	0
Altro	0	0
Sistema improprio impegni assunti	0	0
in azienda		
Merce da ricevere	0	0
Merce da consegnare	0	0
Altro	0	0
Sistema improprio rischi assunti	0	0
dall'impresa		
Fideiussioni	0	0
a imprese controllate	0	0
a imprese collegate	0	0
a imprese controllanti	0	0
a imprese controllate da controllanti	0	0
ad altre imprese	0	0
Avalli	0	0
a imprese controllate	0	0
a imprese collegate	0	0
a imprese controllanti	0	0
a imprese controllate da	0	0

controllanti

ad altre imprese 0 0

Altre garanzie personali 0 0

a imprese controllate 0 0

a imprese collegate 0 0

a imprese controllanti 0 0

a imprese controllate da 0 0

controllanti

ad altre imprese 0 0

Garanzie reali 0 0

a imprese controllate 0 0

a imprese collegate 0 0

a imprese controllanti 0 0

a imprese controllate da 0 0

controllanti

ad altre imprese 0 0

Altri rischi 0 0

crediti scontati o ceduti 0 0

prosolvendo

altri 0 0

Altri conti d'ordine 0 0

TOTALE CONTI D'ORDINE 0 0

CONTO ECONOMICO			
	ESERCIZIO	CORRENTE	ESERCIZIO PRECEDENTE
<b>A) VALORE DELLA PRODUZIONE</b>			
1) Ricavi delle vendite e delle prestazioni		726.031	731.289
2) Variaz. riman. prod. in lav. semilav. e finiti		0	0
3) Variazione dei lavori in corso su ordinazione		0	0
a) Rimanenze iniziali	0		0
b) Rimanenze finali	0		0
4) Incrementi di immobilizz. per lavori interni		0	0
5) Altri ricavi e proventi		66	748
a) Vari	66		748
b) Contributi in conto esercizio	0		0
<b>TOTALE A) VALORE DELLA PRODUZIONE</b>		<b>726.097</b>	<b>732.037</b>
<b>B) COSTI DELLA PRODUZIONE</b>			
6) Per materie prime, sussid., di consumo e merci		471.001-	453.266-
7) Per servizi		97.331-	84.245-
8) Per godimento di beni di terzi		25.731-	25.605-
9) Per il personale			
a) Salari e stipendi	128.836-		127.294-
b) Oneri sociali	10.394-		14.152-
c) Trattamento di fine rapporto	6.920-		10.596-
d) Trattamento di quiescenza e	0		0

simili		
e) Altri costi	0	0
<b>TOTALE 9) Per il personale</b>	<b>146.180-</b>	<b>152.042-</b>
10) Ammortamenti e svalutazioni		
a) Ammortamento	963-	888-
immobilizzazioni immateriali		
b) Ammortamento	5.186-	6.097-
immobilizzazioni materiali		
c) Altre svalutazioni delle	0	0
immobilizzazioni		
d) Sval. crediti attivo	0	0
circol. e disp. liquide		
<b>TOTALE 10) Ammortamenti e</b>	<b>6.149-</b>	<b>6.985-</b>
<b>svalutazioni</b>		
11) Variaz. rim.mat.prime, suss.	28.066	760
di cons. e merci		
12) Accantonamenti per rischi	0	0
13) Altri accantonamenti	0	0
14) Oneri diversi di gestione	2.580-	6.845-
<b>TOTALE B) COSTI DELLA PRODUZIONE</b>	<b>720.876-</b>	<b>728.236-</b>
DIFFER. TRA VALORE E COSTI DELLA	5.221	3.811
PRODUZIONE (A-B)		
C) PROVENTI E ONERI FINANZIARI		
15) Proventi da partecipazioni		
<b>TOTALE 15) Proventi da</b>	<b>0</b>	<b>0</b>
<b>partecipazioni</b>		
16) Altri proventi finanziari		
a) Da crediti iscritti nelle	0	0
immobilizzazioni		

b) Da titoli iscritti nelle	0	0
immob. non partecip.		
c) Da titoli iscritti	0	0
nell'att. circ. non partec.		
d) Proventi diversi dai		
precedenti		
1) Da imprese controllate	0	0
2) Da imprese collegate	0	0
3) Da controllanti	0	0
4) Altri	38	127
<b>TOTALE d) Proventi diversi</b>	<b>38</b>	<b>127</b>
<b>dai precedenti</b>		
<b>TOTALE 16) Altri proventi</b>	<b>38</b>	<b>127</b>
<b>finanziari</b>		
17) Interessi e altri oneri		
finanziari		
a) Da imprese controllate	0	0
b) Da imprese collegate	0	0
c) Da controllanti	0	0
d) Altri	1.399-	1.617-
<b>TOTALE 17) Interessi e altri</b>	<b>1.399-</b>	<b>1.617-</b>
<b>oneri finanziari</b>		
17-bis) Utili e perdite su cambi		
a) Utile su cambi	0	0
b) Perdite sui cambi	0	0
<b>TOTALE 17-bis) Utili e perdite</b>	<b>0</b>	<b>0</b>
<b>su cambi</b>		
<b>TOTALE C) PROVENTI E ONERI</b>	<b>1.361-</b>	<b>1.490-</b>
<b>FINANZIARI</b>		

D) RETTIFICHE DI VALORE ATTIV.

FINANZIARIE

18) Rivalutazioni		
a) Di partecipazioni	0	0
b) Di immobilizz. finanziarie (non partecipazioni)	0	0
c) Di titoli iscritti nel'attivo circ. (non part.)	0	0
<b>TOTALE 18) Rivalutazioni</b>	<b>0</b>	<b>0</b>
19) Svalutazioni		
a) Di partecipazioni	0	0
b) Di immobilizzazioni finanziarie (non partec.)	0	0
c) Di tit. iscritti nell'att. circol. (non part.)	0	0
<b>TOTALE 19) Svalutazioni</b>	<b>0</b>	<b>0</b>
<b>TOTALE D) RETTIFICHE DI VALORE</b>	<b>0</b>	<b>0</b>

ATTIV. FINANZIARIE

E) PROVENTI E ONERI STRAORDINARI

20) Proventi straordinari		
b) Differenza arrotondamento	0	2
all'unita' di Euro		
c) Altri proventi straordinari	8.196	2.892
<b>TOTALE 20) Proventi straordinari</b>	<b>8.196</b>	<b>2.894</b>
21) Oneri straordinari		
3) Differenza arrotondamento	3-	0
all'unita' di Euro		
4) Varie	6.385-	1.653-
<b>TOTALE 21) Oneri straordinari</b>	<b>6.380-</b>	<b>1.653-</b>

<b>TOTALE E) PROVENTI E ONERI</b>	<b>1.808</b>	<b>1.241</b>
<b>STRAORDINARI</b>		
<b>RISULTATO PRIMA DELLE IMPOSTE (A-B-</b>	<b>2.668</b>	<b>3.562</b>
<b>/+C-/+D-/+E)</b>		
22) Imposte sul reddito dell'esercizio		
a) Imposte correnti	2.874-	3.008-
b) Imposte differite	0	0
c) Imposte anticipate	0	0
d) Proventi (oneri) da trasparenza	0	0
<b>TOTALE 22) Imposte sul reddito dell'esercizio</b>	<b>2.874-</b>	<b>3.008-</b>
23) UTILE (PERDITA) DELL'ESERCIZIO	79€	55€

\* \* \*

Il presente bilancio è vero e reale e corrisponde alle scritture contabili.

Il Presidente del Consiglio di Amministrazione  
( BOSI ANTONIO )  
"firmato"

**"Copia conforme all'originale ai sensi del D.lgs 82/2005"**

96

35

# COOPERATIVA ORTOFRUTTICOLA SOCIETA' AGRICOLA

06084 BETTONA (PG)

VIA ASSISI, 49

Capitale sociale: €. 26.474,16 interamente versato

Codice fiscale: 00267280543 Partita IVA: 00267280543

Iscritta presso il registro delle imprese di PERUGIA

Numero registro: 00267280543 /

Camera di commercio di PERUGIA

Numero R.E.A.: 45367

\*\*\*\*\*

## BILANCIO IV DIRETTIVA CEE AL 31/12/2007

\*\*\*\*\*

### STATO PATRIMONIALE

ESERCIZIO CORRENTE ESERCIZIO PRECEDENTE

#### A T T I V O

A) CREDITI V/SOCI PER VERS.ANCORA

DOVUTI

TOTALE A) CREDITI V/SOCI PER

0

0

VERS.ANCORA DOVUTI

B) IMMOBILIZZAZIONI

I) Immobilizzazioni

Immateriali

TOTALE I) Immobilizzazioni

0

0

Immateriali

II) Immobilizzazioni Materiali

1) Terreni e fabbricati

13.946

15.276

3) Attrezzature industriali e

5.178

5.178

commerciali		
4) Altri beni	1.021	855
<b>TOTALE II) Immobilizzazioni</b>	<b>20.145</b>	<b>21.309</b>
<b>Materiali</b>		
III) Immobilizzazioni		
Finanziarie		
<b>TOTALE III) Immobilizzazioni</b>	<b>0</b>	<b>0</b>
<b>Finanziarie</b>		
<b>TOTALE B) IMMOBILIZZAZIONI</b>	<b>20.145</b>	<b>21.309</b>
<b>C) ATTIVO CIRCOLANTE</b>		
I) Rimanenze		
<b>TOTALE I) Rimanenze</b>	<b>0</b>	<b>0</b>
II) Crediti		
1) Verso clienti		
a) Crediti vs clienti	10.874	11.567
esigibili entro 12 mesi		
<b>TOTALE 1) Verso clienti</b>	<b>10.874</b>	<b>11.567</b>
2) Verso imprese controllate		
<b>TOTALE 2) Verso imprese</b>	<b>0</b>	<b>0</b>
controllate		
3) Verso imprese collegate		
<b>TOTALE 3) Verso imprese</b>	<b>0</b>	<b>0</b>
collegate		
4) Verso controllanti		
<b>TOTALE 4) Verso controllanti</b>	<b>0</b>	<b>0</b>
4 bis) Crediti tributari		
a) Esigibili entro 12 mesi	23	239

TOTALE 4 bis) Crediti	23	239
tributari		
4 ter) Imposte anticipate		
TOTALE 4 ter) Imposte	0	0
anticipate		
5) Verso altri		
TOTALE 5) Verso altri	0	0
TOTALE II) Crediti	10.897	11.806
III) Attivita' fin.che non		
cost.immob.		
4) Altre partecipazioni	2.819	2.869
TOTALE III) Attivita' fin.che	2.819	2.869
non cost.immob.		
IV) Disponibilita' liquide		
1) Depositi bancari e postali	22.774	8.471
3) Denaro e valori in cassa	560	683
TOTALE IV) Disponibilita'	23.334	9.154
liquide		
TOTALE C) ATTIVO CIRCOLANTE	37.050	23.829
D) RATEI E RISCOINTI ATTIVI		
Ratei e risconti attivi	315	0
Ratei attivi	0	0
Risconti attivi	315	0
Risconti pluriennali	0	0
TOTALE D) RATEI E RISCOINTI	315	0
ATTIVI		
TOTALE A T T I V O	57.510	45.138

P A S S I V O

A) PATRIMONIO NETTO

I)	Capitale	26.474	26.474
II)	Riserva da sovrapprezzo	0	0
	azioni		
III)	Riserve di rivalutazione	0	0
IV)	Riserva legale	0	0
V)	Riserve statutarie	0	0
VI)	Riserva per azioni	0	0
	proprie in portafoglio		
VII)	Altre riserve,	11.319	16.787
	distintamente indicate		
	Riserva straordinaria	15	15
	Riserva per rinnovamento	0	0
	impianti e macchinari		
	Riserva per acquisto azioni	0	0
	proprie		
	Riserva da deroghe ex art.	0	0
	2423 Cod. Civ.		
	Riserva azioni della societa'	0	0
	controllante		
	Riserva n/distribuibile da	0	0
	rilutaz.partecipazioni		
	Versam. in conto aumento di	0	0
	capitale		
	Versam. in conto futuro	0	0
	aumento di capitale		

Riserva da riduzione capitale	0	0
<b>sociale</b>		
Riserva avanzo di fusione	0	0
Riserva contributi in conto	0	0
<b>capitale</b>		
Riserva da conversione in	0	0
<b>Euro</b>		
Riserva per utili su cambi	0	0
Differenza da arrotondamento	1	2-
<b>all'unita' di Euro</b>		
Riserve da Condono Fiscale	0	0
Riserva da Condono ex L. 19	0	0
<b>Dic. 1973, n. 823</b>		
Riserva da Condono ex L. 7	0	0
<b>Ago. 1982, n. 516</b>		
Riserva da Condono ex L. 30	0	0
<b>Dic. 1991, n. 413</b>		
Varie altre riserve	11.303	16.774
Altre	11.303	16.774
VIII) Utili (perdite) portati a	0	4.729-
<b>nuovo</b>		
IX) Utile (perdita)	3.841	739-
<b>dell'esercizio</b>		
Utile (perdita)	3.841	739-
<b>dell'esercizio</b>		
<b>TOTALE A) PATRIMONIO NETTO</b>	<b>41.634</b>	<b>37.793</b>
<b>B) FONDO PER RISCHI E ONERI</b>		

3) Altri	0	0	0
<b>TOTALE B) FONDO PER RISCHI E ONERI</b>	0	0	0
<b>C) TRATTAMENTO FINE RAPPORTO DI LAVORO SUBORDINATO</b>	0	0	0
<b>D) DEBITI</b>			
1) Obbligazioni			
a) Obbligazioni entro 12 mesi	0	0	0
b) Obbligazioni oltre 12 mesi	0	0	0
<b>TOTALE 1) Obbligazioni</b>	0	0	0
2) Obbligazioni convertibili			
a) Obbligazioni convertibili entro 12 mesi	0	0	0
b) Obbligazioni convertibili oltre 12 mesi	0	0	0
<b>TOTALE 2) Obbligazioni convertibili</b>	0	0	0
3) Debiti verso soci per finanziamenti			
a) Finanziamenti soci entro 12 mesi	0	0	0
b) Finanziamento soci oltre 12 mesi	0	0	0
<b>TOTALE 3) Debiti verso soci per finanziamenti</b>	0	0	0

4) Debiti verso banche		
a) Entro 12 mesi	0	0
b) Oltre 12 mesi	0	0
<b>TOTALE 4) Debiti verso banche</b>	<b>0</b>	<b>0</b>
5) Debiti verso altri		
finanziatori		
a) Deb. v/altri finanziatori	0	0
entro 12 mesi		
b) Deb. V/altri finanziatori	0	0
oltre 12 mesi		
<b>TOTALE 5) Debiti verso altri</b>	<b>0</b>	<b>0</b>
finanziatori		
6) Acconti		
a) Acconti entro 12 mesi	0	0
b) Acconti oltre 12 mesi	0	0
<b>TOTALE 6) Acconti</b>	<b>0</b>	<b>0</b>
7) Debiti verso fornitori		
a) Debiti verso fornitori	8.778	3.310
entro 12 mesi		
b) Debiti verso fornitori	0	0
oltre 12 mesi		
<b>TOTALE 7) Debiti verso</b>	<b>8.778</b>	<b>3.310</b>
fornitori		
8) Debiti rappr.da titoli di		
credito		
a) Entro 12 mesi	0	0
b) Oltre 12 mesi	0	0

TOTALE 8) Debiti rappr.da	0	0
titoli di credito		
9) Debiti verso imprese		
controllate		
a) Entro 12 mesi	0	0
b) Oltre 12 mesi	0	0
TOTALE 9) Debiti verso	0	0
imprese controllate		
10) Debiti verso imprese		
collegate		
a) Entro 12 mesi	0	0
b) Oltre 12 mesi	0	0
TOTALE 10) Debiti verso	0	0
imprese collegate		
11) Debiti verso controllanti		
a) Entro 12 mesi	0	0
b) Oltre 12 mesi	0	0
TOTALE 11) Debiti verso	0	0
controllanti		
12) Debiti tributari		
a) Entro 12 mesi	1.267	638
b) Oltre 12 mesi	0	0
TOTALE 12) Debiti tributari	1.267	638
13) Debiti v/ist. di previdenza		
e sic.		
a) Debiti previdenziali	0	0
entro 12 mesi		

b) Debiti previdenziali	0	0		
oltre 12 mesi				
<b>TOTALE 13) Debiti v/ist. di</b>	<b>0</b>	<b>0</b>		
<b>previdenza e sic.</b>				
<b>14) Altri debiti</b>				
a) Altri debiti entro 12	0	0		
mesi				
b) Altri debiti oltre 12	0	0		
mesi				
<b>TOTALE 14) Altri debiti</b>	<b>0</b>	<b>0</b>		
<b>TOTALE D) DEBITI</b>	<b>10.045</b>	<b>3.948</b>		
<b>E) RATEI E RISCONTI PASSIVI</b>				
Ratei e risconti passivi	5.831	3.397		
Ratei passivi	22	31		
Risconti passivi	5.809	3.366		
Risconti pluriennali	0	0		
<b>TOTALE E) RATEI E RISCONTI</b>	<b>5.831</b>	<b>3.397</b>		
<b>PASSIVI</b>				
<b>TOTALE P A S S I V O</b>	<b>57.510</b>	<b>45.138</b>		
<b>C O N T I D' O R D I N E</b>	<b>ESERCIZIO</b>	<b>CORRENTE</b>	<b>ESERCIZIO</b>	<b>PRECEDENTE</b>
<b>CONTI D'ORDINE</b>				
Sistema improprio beni terzi		0		0
presso l'impresa				
Merci in conto lavorazione	0		0	
Beni presso l'impresa in	0		0	
deposito o comodato				
Beni presso l'impresa in pegno	0		0	

o cauzione

Altro 0 0

Sistema improprio impegni assunti 0 0

in azienda

Merce da ricevere 0 0

Merce da consegnare 0 0

Altro 0 0

Sistema improprio rischi assunti 129.631- 129.631-

dall'impresa

Fideiussioni 0 0

a imprese controllate 0 0

a imprese collegate 0 0

a imprese controllanti 0 0

a imprese controllate da

controllanti

ad altre imprese 0 0

Avalli 0 0

a imprese controllate 0 0

a imprese collegate 0 0

a imprese controllanti 0 0

a imprese controllate da

controllanti

ad altre imprese 0 0

Altre garanzie personali 0 0

a imprese controllate 0 0

a imprese collegate 0 0

a imprese controllanti 0 0

a imprese controllate da	0	0		
controllanti				
ad altre imprese	0	0		
<b>Garanzie reali</b>	<b>67.656-</b>	<b>67.656-</b>		
a imprese controllate	0	0		
a imprese collegate	0	0		
a imprese controllanti	0	0		
a imprese controllate da	0	0		
controllanti				
ad altre imprese	67.656-	67.656-		
<b>Altri rischi</b>	<b>61.975-</b>	<b>61.975-</b>		
créditi scontati o ceduti	0	0		
prosolvendo				
altri	61.975-	61.975-		
Altri conti d'ordine		0		0
<b>TOTALE CONTI D'ORDINE</b>		<b>129.631-</b>		<b>129.631-</b>
<b>C O N T O   E C O N O M I C O</b>	<b>ESERCIZIO</b>	<b>CORRENTE</b>	<b>ESERCIZIO</b>	<b>PRECEDENTE</b>
<b>A) VALORE DELLA PRODUZIONE</b>				
1) Ricavi delle vendite e delle		45.041		33.989
prestazioni				
2) Variaz. riman. prod. in lav.		0		0
semilav. e finiti				
3) Variazione dei lavori in		0		0
corso su ordinazione				
a) Rimanenze iniziali	0		0	
b) Rimanenze finali	0		0	
4) Incrementi di immobilizz. per		0		0

lavori interni

5) Altri ricavi e proventi	3.442	2.190
a) Vari	3.442	2.190
b) Contributi in conto	0	0

esercizio

TOTALE A) VALORE DELLA PRODUZIONE 48.493 36.179

B) COSTI DELLA PRODUZIONE

6) Per materie prime, sussid., 31.652- 20.363-

di consumo e merci

7) Per servizi 9.208- 11.522-

8) Per godimento di beni di 0 0

terzi

9) Per il personale

a) Salari e stipendi 0 0

b) Oneri sociali 0 0

c) Trattamento di fine 0 0

rapporto

d) Trattamento di quiescenza e 0 0

simili

e) Altri costi 0 0

TOTALE 9) Per il personale 0 0

10) Ammortamenti e svalutazioni

a) Ammortamento 0 0

immobilizzazioni immateriali

b) Ammortamento 1.748- 1.005-

immobilizzazioni materiali

c) Altre svalutazioni delle 0 0

immobilizzazioni

d) Sval. crediti attivo

0

0

circol. e disp. liquide

TOTALE 10) Ammortamenti e

1.748-

1.005-

svalutazioni

11) Variaz. rim.mat.prime, suss.

0

0

di cons. e merci

12) Accantonamenti per rischi

0

0

13) Altri accantonamenti

0

0

14) Oneri diversi di gestione

2.499-

4.411-

TOTALE B) COSTI DELLA PRODUZIONE

45.107-

37.301-

DIFFER. TRA VALORE E COSTI DELLA

3.376

1.122-

PRODUZIONE (A-B)

C) PROVENTI E ONERI FINANZIARI

15) Proventi da partecipazioni

TOTALE 15) Proventi da

0

0

partecipazioni

16) Altri proventi finanziari

a) Da crediti iscritti nelle

0

0

immobilizzazioni

b) Da titoli iscritti nelle

668

327

immob. non partecip.

c) Da titoli iscritti

0

0

nell'att. circ. non partec.

d) Proventi diversi dai

precedenti

1) Da imprese controllate

0

0

2) Da imprese collegate	0	0
3) Da controllanti	0	0
4) Altri	86	56
<b>TOTALE d) Proventi diversi</b>	<b>86</b>	<b>56</b>
dai precedenti		
<b>TOTALE 16) Altri proventi finanziari</b>	<b>754</b>	<b>383</b>
17) Interessi e altri oneri finanziari		
a) Da imprese controllate	0	0
b) Da imprese collegate	0	0
c) Da controllanti	0	0
d) Altri	0	0
<b>TOTALE 17) Interessi e altri oneri finanziari</b>	<b>0</b>	<b>0</b>
17-bis) Utili e perdite su cambi		
a) Utile su cambi	0	0
b) Perdite sui cambi	0	0
<b>TOTALE 17-bis) Utili e perdite su cambi</b>	<b>0</b>	<b>0</b>
<b>TOTALE C) PROVENTI E ONERI FINANZIARI</b>	<b>754</b>	<b>383</b>
D) RETTIFICHE DI VALORE ATTIV. FINANZIARIE		
18) Rivalutazioni		
a) Di partecipazioni	0	0
b) Di immobilizz. finanziarie	0	0

(non partecipazioni)

c) Di titoli iscritti	0	0
nel'attivo circ. (non part.)		
<b>TOTALE 18) Rivalutazioni</b>	<b>0</b>	<b>0</b>
19) Svalutazioni		
a) Di partecipazioni	0	0
b) Di immobilizzazioni	0	0
finanziarie (non partec.)		
c) Di tit. iscritti nell'att.	0	0
circol. (non part.)		
<b>TOTALE 19) Svalutazioni</b>	<b>0</b>	<b>0</b>
<b>TOTALE D) RETTIFICHE DI VALORE</b>	<b>0</b>	<b>0</b>
<b>ATTIV. FINANZIARIE</b>		
<b>E) PROVENTI E ONERI STRAORDINARI</b>		
20) Proventi straordinari		
b) Differenza arrotondamento	1	0
all'unita' di Euro		
c) Altri proventi straordinari	6	0
<b>TOTALE 20) Proventi straordinari</b>	<b>7</b>	<b>0</b>
21) Oneri straordinari		
3) Differenza arrotondamento	0	0
all'unita' di Euro		
<b>TOTALE 21) Oneri straordinari</b>	<b>0</b>	<b>0</b>
<b>TOTALE E) PROVENTI E ONERI</b>	<b>7</b>	<b>0</b>
<b>STRAORDINARI</b>		
<b>RISULTATO PRIMA DELLE IMPOSTE (A-</b>	<b>4.137</b>	<b>739-</b>
<b>B-/+C-/+D-/+E)</b>		

22) Imposte sul reddito		
dell'esercizio		
a) Imposte correnti	296-	0
b) Imposte differite	0	0
c) Imposte anticipate	0	0
d) Proventi (oneri) da	0	0
trasparenza		
TOTALE 22) Imposte sul reddito	296-	0
dell'esercizio		
23) UTILE (PERDITA) DELL'ESERCIZIO	3.841	739-

Il legale rappresentante

(CRISTOFANI ADOLFO)

\* \* \*

Il presente bilancio è vero e reale e corrisponde alle scritture contabili.

Il presente documento è conforme all'originale  
conservato agli atti della società.

Imposta di bollo assolta in modo virtuale.

Autorizzazione PG. n. 159194 del 22/11/2001

**COOPERATIVA ORTOFRUTTICOLA SOCIETA' AGRICOLA**

104

56

## Informazioni societarie

### **CONSORZIO TABACCHICOLTORI UMBRI - IN SIGLA (C.T.U.) - SOCIETA' COOPERATIVA AGRICOLA**

**Forma giuridica: SOCIETA' COOPERATIVA A RESPONSABILITA LIMITATA**

**Sede legale: CITTA' DI CASTELLO (PG) VIA SAN SECONDO cap 06012 stradario 81750**

**Codice fiscale: 01809040544**

**Numero REA: PG - 160625**

**BILANCIO CONSUNTIVO AL 30/06/07**  
**STATO PATRIMONIALE**

ATTIVITA'	Esercizio in corso	Esercizio precedente
<b>A) CREDITI V/SOCI PER VERSAMENTI ANCORA DOVUTI</b>		
1) Soci e/azioni da versare	=	=
<b>B) IMMOBILIZZAZIONI</b>		
<b>I. Immobilizzazioni immateriali</b>		
7) Altre: Software applicativo	2.574	3.903
Totale sottogruppo I	2.574	3.903
<b>II. Immobilizzazioni materiali</b>		
1) Terreni e Fabbricati	285.909	250.828
Meno: fondo ammortamento	-84.272	-89.456
.....totale	201.637	161.372
2) Impianti e macchinari	452.056	423.387
Meno: fondo ammortamento	-381.805	-361.678
.....totale	70.251	61.709
3) Attrezzature industriali e commerciali	315.996	315.968
Meno: fondo ammortamento	-311.863	-309.189
.....totale	4.133	6.779
4) Altri beni	59.608	52.918
Meno: fondo ammortamento	-50.219	-47.224
.....totale	9.389	5.694
Totale sottogruppo II	285.410	235.554
<b>III. Immobilizzazioni finanziarie</b>		
1) Partecipazioni in:		
d) Altre imprese	4.134	4.134
e) Cooperative e Consorzi	32.000	=
.....totale voce 1)	36.134	4.134
2) Crediti:		
d) Verso altri > 12 mesi	246	2.266
Totale sottogruppo III	36.380	6.400
<b>TOTALE GRUPPO (B)</b>	<b>324.364</b>	<b>245.857</b>
<b>C) ATTIVO CIRCOLANTE</b>		
<b>I. Rimanenze</b>		
1) Materie prime, sussidiarie e di consumo	15.133	84.135
4) Prodotti finiti e merci	815.305	408.999
Totale sottogruppo I	830.438	493.134
<b>II. Crediti</b>		
1) Verso clienti		
< 12 mesi	1.898.605	1.717.880
> 12 mesi	75.441	75.441
meno fondo svalutazione crediti	-90.577	-90.577
.....Totale crediti verso Clienti	1.883.469	1.702.744
4-bis) Crediti tributari		
< 12 mesi	484.885	402.222
> 12 mesi	128.864	128.864
4-ter) imposte anticipate	8	11

5) Verso Altri diversi dalle imprese controllate, collegate e controllanti	< 12 mesi	180	1.123
6) Crediti v/soci	< 12 mesi	200.000	238.636
<b>Totale sottogruppo II</b>		<b>2.697.406</b>	<b>2.473.600</b>

ATTIVITA'	Esercizio in corso	Esercizio precedente
<b>IV. Disponibilità liquide</b>		
1) Depositi bancari e postali	10.719	296.294
3) Denaro e valori in cassa	3.485	1.795
Totale sottogruppo IV	14.204	298.089
<b>TOTALE GRUPPO (C)</b>	<b>3.542.048</b>	<b>3.264.823</b>
<b>D) RATEI E RISCONTI, CON SEPARATA INDICAZIONE DEL DISAGGIO SU PRESTITI</b>		
Ratei attivi	=	24.972
Risconti attivi	16.532	690
<b>TOTALE GRUPPO (D)</b>	<b>16.532</b>	<b>25.662</b>
<b>TOTALE ATTIVO</b>	<b>3.882.944</b>	<b>3.536.342</b>

**STATO PATRIMONIALE**

PASSIVITA'	Esercizio in corso	Esercizio precedente
<b>A) PATRIMONIO NETTO</b>		
I) Capitale	723.675	723.675
IV) Riserva legale	248.547	243.275
V) Riserve statutarie	721.752	721.752
VI) Altre riserve	2	=
VIII) Perdite portate a nuovo	-186.812	-198.587
IX) Utile di esercizio	56.333	17.574
<b>TOTALE GRUPPO (A)</b>	<b>1.563.497</b>	<b>1.507.689</b>
<b>C) TRATTAMENTO DI FINE RAPPORTO DI LAVORO SUBORDINATO</b>		
Fondo trattamento fine rapporto	4.635	4.696
<b>TOTALE GRUPPO (C)</b>	<b>4.635</b>	<b>4.696</b>
<b>D) DEBITI</b>		
4) Debiti verso le banche		
< 12 mesi	1.560.611	1.337.363
> 12 mesi	=	=
Totale voce 4)	1.560.611	1.337.363
7) Debiti verso fornitori	105.348	64.473
8) Debiti rappresentati da titoli di credito	500.000	450.000
12) Debiti tributari	14.740	6.510
13) Debiti verso Istituti di Previdenza e di sicurezza sociale	74.493	71.794

2

14) Altri debiti < 12 mesi	54.978	93.817
<b>TOTALE GRUPPO (D)</b>	<b>2.310.170</b>	<b>2.023.957</b>
<b>E) RATEI PASSIVI, CON SEPARATA INDICAZIONE DELL' AGGIO SU PRESTITI</b>		
Ratei passivi	4.642	=
<b>TOTALE GRUPPO (E)</b>	<b>4.642</b>	<b>=</b>
<b>TOTALE PASSIVO</b>	<b>3.882.944</b>	<b>3.536.342</b>

**STATO PATRIMONIALE**

CONTI D' ORDINE	Esercizio in corso	Esercizio precedente
2° IMPEGNI PER BENI IN LEASING	3.166	3.906
4° FIDEJUSSIONI RICEVUTE DA TERZI	947.188	622.438
5° ENPAIA PER TFR IMPIEGATI	178.551	162.974
<b>TOTALE DEI CONTI D' ORDINE</b>	<b>1.128.905</b>	<b>785.412</b>

**CONTO ECONOMICO**

	Esercizio in corso	Esercizio precedente
<b>A) VALORE DELLA PRODUZIONE</b>		
1) Ricavi delle vendite e delle prestazioni	4.623.093	6.069.103
2) Variazioni delle rimanenze di prodotti in corso di lavorazione, semilavorati e finiti	406.306	-1.863.570
5) Altri ricavi e proventi:		
a - Ricavi diversi	25.850	10.035
b - Contributi in conto esercizio	24.972	49.945
Totale voce 5)	50.822	59.980
<b>TOTALE GRUPPO (A)</b>	<b>5.080.221</b>	<b>4.265.513</b>
<b>B) COSTI DELLA PRODUZIONE</b>		
6) Per materie prime, sussidiarie, di consumo e di merci		
a) Prodotti conferiti dai Soci	3.075.984	3.064.163
b) Prodotti acquistati da terzi	592.797	41.815
c) Per materie prime, sussidiarie, di consumo e di merci	115.163	123.430
Totale voce 6)	3.783.944	3.229.408
7) Per servizi	243.405	158.751
8) Per godimento di beni di terzi	28.751	38.883
9) Per il personale:		
a) Stipendi e salari	507.193	478.317
b) Oneri sociali	124.170	114.273
c) Trattamento di fine rapporto operai	22.828	22.429
e) Altri costi	1.539	1.265

Totale voce 9)	655.730	616.284
10) Ammortamenti e svalutazioni:		
a) Ammortamento delle immobilizzazioni immateriali	2.672	2.654
b) Ammortamento delle immobilizzazioni materiali	40.622	40.868
Totale voce 10)	43.294	43.522
11) Variazioni delle rimanenze materie prime, sussidiarie, di consumo e merci	69.002	-5.817
14) Oneri diversi di gestione	131.675	108.356
<b>TOTALE GRUPPO</b>	<b>4.955.801</b>	<b>4.189.387</b>
(B)		
<b>DIFFERENZA TRA VALORE E COSTI DELLA PRODUZIONE</b>	<b>124.420</b>	<b>76.126</b>

<b>CONTO ECONOMICO</b>		Esercizio in corso	Esercizio precedente
<b>C) PROVENTI E ONERI FINANZIARI</b>			
16) Altri proventi finanziari:			
d) proventi diversi dai precedenti		15.586	24.710
Totale voce 16)		15.586	24.710
17) Interessi e altri oneri finanziari		-89.751	-70.402
<b>TOTALE GRUPPO ( C )</b>		<b>-74.165</b>	<b>-45.692</b>
<b>D) RETTIFICHE DI VALORE DI ATTIVITA' FINANZIARIE</b>			
19) Svalutazioni:			
a) di partecipazioni		=	-1.042
<b>TOTALE GRUPPO (D)</b>		<b>0</b>	<b>-1.042</b>
<b>E) PROVENTI E ONERI STRAORDINARI</b>			
20) Proventi straordinari			
a) Proventi da plusvalenze da alienazioni		20	1.667
b) Sopravvenienze attive		31.389	1.355
Totale voce 20)		31.409	3.022
21) Oneri straordinari			
b) Sopravvenienze passive		-10.435	-1.426
<b>TOTALE GRUPPO (E)</b>		<b>20.974</b>	<b>1.596</b>
<b>RISULTATO PRIMA DELLE IMPOSTE</b> (A+-B +-C +-D +-E).		<b>71.229</b>	<b>30.988</b>
22) Imposte sul reddito dell' esercizio			
IRAP:			
correnti		-14.893	-13.052
differite		=	=
anticipate		-3	-362
IRES		=	=
Totale voce 22)		-14.896	-13.414
<b>23) UTILE (PERDITA) DELL'ESERCIZIO</b>		<b>56.333</b>	<b>17.574</b>



Camera di Commercio  
Terni

**Camera di Commercio Industria,  
Artigianato e Agricoltura di TERNI**

107

37

## Informazioni societarie

### **CANTINA MONRUBIO - SOCIETA' COOPERATIVA AGRICOLA - IN FORMA ABBREVIATA CA.MO. - SOCIETA' COOPERATIVA AGRICOLA**

Forma giuridica: SOCIETA' COOPERATIVA

Sede legale: CASTEL VISCARDO (TR) FRAZIONE MONTERUBIAGLIO cap 05014

Codice fiscale: 00053490553

Numero REA: TR - 23707

CANTINA MONRUBIO Società Cooperativa Agricola  
Loc. Le Presse n. 22 - Castelviscardo (TR)  
Capitale Sociale variabile e sottoscritto al 30/06/07 Euro 258.268,72  
Iscritta al R.I. di Terni al n. 00053490553, R.E.A. n. 23707  
C.F. e P.IVA 00053490553

Bilancio in forma abbreviata dell'esercizio dal 01/07/2006 al 30/06/2007

S T A T O P A T R I M O N I A L E			
A T T I V O		2006-2007	2005-2006
A) CREDITI VERSO SOCI PER VERSAMENTI ANCORA DOVUTI			
		13.873	8.827
B) IMMOBILIZZAZIONI			
	Valori lordi		F.di am.to
I	Immobilizzazioni immateriali	49.827	49.827
II	Immobilizzazioni materiali	3.745.182	2.447.561
III	Immobilizzazioni finanziarie	2.163	22.163
T O T A L E IMMOBILIZZAZIONI (B)		1.376.239	1.444.076
C) ATTIVO CIRCOLANTE			
I	Rimanenze	892.832	921.202
II	Crediti		
	- esigibili entro l'esercizio successivo	1.887.287	2.017.713
	- esigibili entro l'esercizio verso soci	35.105	20.118
	- esigibili oltre l'esercizio successivo		
	III Attività finanziarie che non costituiscono immobilizzazioni	1.922.392	2.037.831
IV	Disponibilità liquide	122.574	160.624
T O T A L E ATTIVO CIRCOLANTE (C)		2.937.798	3.119.659
D) RATEI E RISCONTI			
		13.173	10.449
T O T A L E A T T I V O		4.341.085	4.583.012
P A S S I V O		2006-2007	2005-2006
A) PATRIMONIO NETTO			
I	Capitale	258.268	252.870
II	Riserva da sovrapprezzo delle azioni		
III	Riserve di rivalutazione		
IV	Riserva legale		
V	Riserva per azioni proprie in portafoglio		
VI	Riserve statutarie	76.728	75.873
VII	Altre riserve	128.619	138.731
VIII	Utile (perdite) portati a Nuovo		
IX	Utile (perdita) dell'esercizio	626	1.274
T O T A L E PATRIMONIO NETTO (C)		464.741	468.749
B) FONDI PER RISCHI E GNERI			
		0	0

C) TRATTAMENTO FINE RAPPORTO DI LAVORO SUBORDINATO	47.773	43.655
D) D E B I T I		
- esigibili entro l'esercizio successivo	1.458.380	2.018.674
- esigibili entro l'esercizio verso i soci	1.129.026	1.186.809
- esigibili oltre l'esercizio successivo	1.229.780	864.381
E) RATEI E RISCONTI PASSIVI	3.817.187	4.069.868
	11.882	739
<b>T O T A L E P A S S I V O</b>	<b>4.341.085</b>	<b>4.583.012</b>
C O N T I D ' O R D I N E	2006-2007	2005-2006
A) GARANZIE PERSONALI PRESTATE		
<b>T O T A L E (A)</b>		
B) GARANZIE REALI PRESTATE		
I) cauzioni:		
- per obbligazioni altrui		
- per obbligazioni proprie diverse da debiti		
- per debiti iscritti in bilancio		
<b>T O T A L E (I)</b>		
II) ipoteche:		
- per obbligazioni altrui		
- per obbligazioni proprie diverse da debiti		
- per debiti iscritti in bilancio		
<b>T O T A L E (II)</b>		
III) pegni:		
- per obbligazioni altrui		
- per obbligazioni proprie diverse da debiti		
- per debiti iscritti in bilancio		
<b>T O T A L E (III)</b>		
IV) altre:		
- per obbligazioni altrui		
- per obbligazioni proprie diverse da debiti		
- per debiti iscritti in bilancio		
<b>T O T A L E (IV)</b>		
<b>T O T A L E (B)</b>		
C) ALTRI CONTI D'ORDINE		
<b>T O T A L E (C)</b>		
<b>C O N T O E C O N O M I C O</b>	<b>2006-2007</b>	<b>2005-2006</b>
A) VALORE DELLA PRODUZIONE		
1) ricavi delle vendite e delle prestazioni	4.020.492	3.766.903
2) variazioni delle rimanenze di prodotti in corso di lavorazione semilavorati e finiti	60.005	137.461
3) variazioni dei lavori in corso su ordinazione		

4) incrementi di immobilizzazioni per lavori interni		
5) altri ricavi e proventi		
- contributi in conto esercizio	170.496	136.745
- altri ricavi e proventi	386.129	417.490
	556.626	554.236
<b>TOTALE valore della produzione (A)</b>	<b>4.517.113</b>	<b>4.183.347</b>
<b>B) COSTI DELLA PRODUZIONE</b>		
6) per materie prime, sussidiarie, di consumo e merci		
a) acquisti materie prime, sussidiarie e di consumo e merci	923.570	693.774
b) conferimento uve da soci	2.444.680	2.257.846
7) per servizi	377.473	358.186
8) per godimento beni di terzi	26.955	19.178
9) per il personale		
a) salari e stipendi	195.217	199.435
b) oneri sociali	50.531	65.510
c) trattamento di fine rapporto	7.025	6.521
d) trattamento di quiescenza e simili		
e) altri costi	684	592
	253.459	272.059
10) ammortamenti e svalutazioni		
a) ammortamento delle immobilizzazioni immateriali	23.143	15.879
b) ammortamento delle immobilizzazioni materiali	170.425	165.612
c) altre svalutazioni delle immobilizzazioni		
d) svalutazione dei crediti compresi nell'attivo circolante	0	0
	193.569	181.491
11) variazioni delle rimanenze di materie prime, sussidiarie di consumo e merci	31.634	60.391
12) accantonamento per rischi		
13) altri accantonamenti		
14) oneri diversi di gestione	212.078	337.844
<b>TOTALE costi della produzione (B)</b>	<b>4.400.153</b>	<b>4.189.973</b>
<b>DIFFERENZA TRA VALORE E COSTI DELLA PRODUZIONE (A - B)</b>	<b>116.960</b>	<b>6.625</b>
<b>C) PROVENTI E ONERI FINANZIARI</b>		
15) proventi da partecipazioni:		
- dividendi da imprese controllate		
- dividendi da imprese collegate		
- dividendi da altre imprese		
- altri dividendi da partecipazioni		
<b>TOTALE (15)</b>		
16) altri proventi finanziari:		
a) da crediti iscritti nelle immobilizzazioni verso:		
- imprese controllate		
- imprese collegate		
- imprese controllanti		
- altre imprese		
b) da titoli iscritti nelle immobilizzazioni che non costituiscono partecipazioni		
c) da titoli iscritti nell'attivo circolante che non costituiscono partecipazioni		
d) proventi finanziari diversi da:		
- imprese controllate		

- imprese collegate		
- imprese controllanti		
- altre imprese	26.805	129.444
<b>TOTALE (16)</b>	<b>26.805</b>	<b>129.444</b>
17) Interessi ed altri oneri finanziari da:		
- imprese controllate		
- imprese collegate		
- imprese controllanti		
- altre imprese	134.297	105.584
<b>TOTALE (17)</b>	<b>134.297</b>	<b>105.584</b>
<b>TOTALE proventi e oneri finanziari (C) (15 - 16 - 17)</b>	<b>107.492</b>	<b>23.860</b>
<b>D) RETTIFICHE DI VALORE DI ATTIVITA' FINANZIARIE</b>		
18) rivalutazioni:		
a) di partecipazioni		
b) di immobilizzazioni finanziarie che non costituiscono partecipazioni		
c) di titoli iscritti nell'attivo circolante che non costituiscono partecipazioni		
<b>TOTALE (18)</b>		
19) svalutazioni:		
a) di partecipazioni		
b) di immobilizzazioni finanziarie che non costituiscono partecipazioni		
c) di titoli iscritti nell'attivo circolante che non costituiscono partecipazioni		
<b>TOTALE (19)</b>		
<b>TOTALE delle rettifiche (D) (18 - 19)</b>		
<b>E) PROVENTI O ONERI STRAORDINARI</b>		
20) proventi:		
- plusvalenze da alienazioni i cui ricavi non sono iscritti al n.5	0	0
- sopravvenienze attive	3.759	8.141
<b>TOTALE (20)</b>	<b>3.759</b>	<b>8.141</b>
21) oneri:		
- minusval. da alienazione i cui effetti contab. non sono iscritti	0	0
- imposte relative a esercizi precedenti		
- sopravvenienze passive	5.113	16.378
<b>TOTALE (21)</b>	<b>5.113</b>	<b>16.378</b>
<b>TOTALE proventi o oneri straordinari (E) (20 - 21)</b>	<b>1.354</b>	<b>8.237</b>
<b>RISULTATO PRIMA DELLE IMPOSTE (A - B +/- C +/- D +/- E)</b>	<b>8.113</b>	<b>8.997</b>
22) imposte sul reddito dell'esercizio	7.487	7.723
23) UTILE (PERDITA) DELL'ESERCIZIO	626	1.274

**Informazioni societarie**

**CONSORZIO COOPERATIVE PRODUTTORI  
TABACCO - C.C.P.T. SOCIETA' COOP ERATIVA  
AGRICOLA**

**Forma giuridica: SOCIETA' COOPERATIVA A RESPONSABILITA LIMITATA**

**Sede legale: COLLAZZONE (PG) cap 06050 frazione: COLLEPEPE stradario 80282**

**Codice fiscale: 01817320540**

**Numero REA: PG - 160586**

**CONSORZIO COOPERATIVE PRODUTTORI TABACCO**  
 Società Cooperativa Agricola

**BILANCIO AL 30.06.2007**

**STATO PATRIMONIALE**

ATTIVO	SEP.INDICAZ. ESERC.CORR.	SEP.INDICAZ. ESERC.PREC.	ESERCIZIO CORRENTE	ESERCIZIO PRECEDENTE
<b>A) CREDITI V.SO SOCI (sottoscrizioni) (*)</b>				
<b>B) IMMOBILIZZAZIONI</b>				
I - Immateriale			98.883	1.523
II - Materiali			1.034.789	1.071.182
III - Finanziarie (**)			825.185	803.283
<b>TOTALE IMMOBILIZZAZIONI</b>			<b>1.958.857</b>	<b>1.876.988</b>
<b>C) ATTIVO CIRCOLANTE - (***)</b>				
I - Rimanenze			1.785.581	5.228.935
II - Crediti	384.915	801.712	4.343.415	1.521.738
III - Attività finanziarie che non costituiscono immobilizzazioni			34.313	2.213
IV - Disponibilità liquide			643.201	841
<b>TOTALE ATTIVO CIRCOLANTE</b>	<b>384.915</b>	<b>801.712</b>	<b>6.796.510</b>	<b>6.753.427</b>
<b>D) RATEI E RISCONTI</b>			48.806	29.388
<b>TOTALE ATTIVO</b>	<b>384.915</b>	<b>801.712</b>	<b>8.792.243</b>	<b>8.689.793</b>

(\*) Indicare separatamente la parte già richiamata

(\*\*) Indicare separatamente gli importi esigibili entro l'anno successivo

(\*\*\*) Indicare separatamente gli importi esigibili oltre l'anno successivo

PASSIVO	SEP.INDICAZ. ESERC.CORR.	SEP.INDICAZ. ESERC.PREC.	ESERCIZIO CORRENTE	ESERCIZIO PRECEDENTE
<b>A) PATRIMONIO NETTO</b>				
I - Capitale			1.817.727	1.817.727
II - Riserva da sovrapprezzo delle azioni				
III - Riserva di risulazione				
IV - Riserva Legale			231	231
V - Riserva statutaria			890	890
VI - Riserva per azioni proprie in portafoglio				
VII - Altre riserve, di cui riserve indisponibili				
VIII - Utili (perdite) portati a nuovo			34.750	
IX - Utili (perdite) dell'esercizio			685.533	34.750
<b>TOTALE PATRIMONIO NETTO</b>			<b>1.988.856</b>	<b>1.784.896</b>
<b>B) FONDI PER RISCHI ED ONERI</b>				
<b>TRATTAMENTO DI FINE RAPPORTO DI</b>				
<b>C) LAVORO SUBORDINATO</b>				4.870
<b>D) DEBITI</b>	2.281.883	382.482	7.583.883	6.844.882
<b>E) RATEI E RISCONTI</b>			18.675	28.823
<b>TOTALE PASSIVO</b>	<b>2.281.883</b>	<b>382.482</b>	<b>8.792.243</b>	<b>8.689.793</b>

(\*) Indicare separatamente gli importi esigibili oltre l'anno successivo

**CONTI D'ORDINE**

DESCRIZIONE		ESERCIZIO CORRENTE	ESERCIZIO PRECEDENTE
<b>1-</b>	<b>GARANZIE PERSONALI PRESTATE</b>		
	a) Fidejussioni	346.300	372.122
	b) Avvalli		
	c) Altre garanzie personali		
<b>2-</b>	<b>GARANZIE REALI PRESTATE</b>		
	a) Per debiti ed altre obbligazioni altrui		
	b) Per debiti iscritti in bilancio	8.866.928	2.066.928
	c) per altre obbligazioni proprie		
<b>3-</b>	<b>BENI DI TERZI IN DEPOSITO</b>		
	a) Mercè in lavorazione		
	b) Titoli in deposito		
	c) Altre		178.137
<b>4-</b>	<b>IMPEGNI</b>		
	a) Di acquisto		
	b) di vendita		
	c) Contratti di leasing a scadere		
	d) Altri		
<b>5-</b>	<b>RIBCHI</b>		
	a) Effetti scontati		
	b) Altri		
<b>6-</b>	<b>ALTRI CONTI D'ORDINE</b>		

**STATO PATRIMONIALE**

ATTIVO	SEP.INDICAZ. ESERC.CORR.	SEP.INDICAZ. ESERC.PREC.	ESERCIZIO CORRENTE	ESERCIZIO PRECEDENTE
<b>A) CREDITI V.SO SOCI PER VERSAM. ANCORA DOVUTI</b>				
<b>B) IMMOBILIZZAZIONI</b>				
<b>I - IMMATERIALI</b>				
1) Costi d'impianto e d'ampliamento				
2) Costi di ricerca, sviluppo, pubblicità				
3) Diritti brevetti, utilità, opere ingegno				
4) Cessioni, licenze, marchi e simili				
5) Avanzamento				
6) Immobilizzazioni in corso e acconti				
7) Altre			96.963	1.623
<b>8) TOT. IMMOBILIZZ. IMMATERIALI</b>	-	-	<b>96.963</b>	<b>1.623</b>
<b>II - MATERIALI</b>				
1) Terreni e fabbricati			751.127	760.656
2) Impianti e macchinario			272.218	292.625
3) Attrezzature industriali e commerciali			2.421	8.108
4) Altri beni			9.033	9.662
5) Immobilizzazioni in corso e acconti				
<b>6) TOT. IMMOBILIZZ. MATERIALI</b>	-	-	<b>1.034.799</b>	<b>1.071.051</b>
<b>III - FINANZIARIE</b>				
1) PARTECIPAZIONI IN:				
a) Imprese controllate				
b) Imprese collegate				
c) Imprese controllanti				
d) Altre imprese				
<b>TOT. PARTECIPAZIONI FINANZIARIE</b>	-	-		
2) CREDITI:				
a) v.so Imprese controllate (**)				
b) v.so Imprese collegate (**)				
c) v.so Controllanti (**)				
d) v.so Altri (**)				
<b>TOTALE CREDITI FINANZIARI (**)</b>	-	-		
3) ALTRI TITOLI			825.185	803.263
4) AZIONI PROPRIE				
<b>5) TOTALE IMMOB. FINANZIARIE</b>	-	-	<b>825.185</b>	<b>803.263</b>
<b>TOTALE IMMOBILIZZAZIONI B)</b>	-	-	<b>1.966.927</b>	<b>1.876.908</b>

(\*) Indicare separatamente la parte già richiamata

(\*\*) Indicare separatamente gli importi esigibili entro l'esercizio successivo

ATTIVO	SEP.INDICAZ. ESERC.CORR.	SEP.INDICAZ. ESERC.PREC.	ESERCIZIO CORRENTE	ESERCIZIO PRECEDENTE
<b>C) ATTIVO CIRCOLANTE</b>				
<b>I - RIMANENZE</b>				
1) Materie prime, sussidiarie di consumo			52.843	38.135
2) Prodotti in corso di lavoraz. e semilav.				
3) Lavori in corso su ordinazione				1.653.303
4) Prodotti finiti e merci			1.712.738	3.639.487
5) Accordi				
<b>TOTALE RIMANENZE - I</b>			<b>1.764.861</b>	<b>5.228.938</b>
<b>II - CREDITI:</b>				
1) v.so Clienti (*)	364.915	364.915	3.802.212	794.206
2) v.so imprese controllate (*)				
3) v.so imprese collegate (*)				
4) v.so Controllanti (*)				
4-bis) crediti tributari			321.108	433.591
4-ter) imposte anticipate				
5) v.so Altri (*)		136.797	20.085	291.581
<b>TOTALE CREDITI - II (*)</b>	<b>364.915</b>	<b>501.712</b>	<b>4.343.415</b>	<b>1.821.378</b>
<b>III - ATTIVITA' FINANZIARIE (che non costituiscono immobilizzazioni)</b>				
1) Partecipaz. in imprese controllate				
2) Partecipaz. in imprese collegate				
3) Partecipaz. in imprese controllanti				
4) Altre partecipazioni			34.313	2.213
5) Azioni proprie con valore nominale				
6) Altri titoli				
<b>TOTALE ATTIVITA' FINANZIARIE - III</b>			<b>34.313</b>	<b>2.213</b>
<b>IV - DISPONIBILITA' LIQUIDE</b>				
1) Depositi bancari e postali			841.482	215
2) Assegni				
3) Danaro e valori in cassa			1.719	326
<b>TOTALE DISPONIBILITA' LIQUIDE - IV</b>			<b>843.201</b>	<b>641</b>
<b>TOTALE ATTIVO CIRCOLANTE C )</b>	<b>364.915</b>	<b>501.712</b>	<b>6.786.810</b>	<b>6.783.067</b>
<b>D) RATEI E RISCONTI</b>			<b>48.598</b>	<b>29.368</b>
<b>A) + B) + C) + D) = VALORE DELL'ATTIVO</b>	<b>364.915</b>	<b>501.712</b>	<b>6.782.343</b>	<b>6.686.433</b>

(\*) Indicare separatamente gli importi esigibili oltre l'esercizio successivo

**STATO PATRIMONIALE**

PASSIVO	SEP.INDICAZ. ESERC.CORR.	SEP.INDICAZ. ESERC.PREC.	ESERCIZIO CORRENTE	ESERCIZIO PRECEDENTE
<b>A) PATRIMONIO NETTO</b>				
I) Capitale			1.817.727	1.817.727
II) Riserve sovrapprezzo azioni				
III) Riserve rivalutazioni				
IV) Riserva Legale			231	231
V) Riserva statutaria			680	680
VI) Riserva per azioni proprie in portafoglio				
VII) Altre riserve di cui al bilancio indicata				
VIII) Utili (Perdite) portati a nuovo			34.750	
IX) Utili (Perdite) d'esercizio			885.633	34.750
<b>TOTALE PATRIMONIO NETTO A)</b>			<b>1.888.068</b>	<b>1.784.008</b>
<b>B) FONDO RISCHI ED ONERI</b>				
1) Trattam. quozienze e obblighi simili				
2) Per imposte, anche differite				
3) Altri				
<b>TOT. FONDI RISCHI ED ONERI B)</b>				
<b>C) TRATTAMENTO FINE RAPPORTO</b>				4.870
<b>D) DEBITI</b>				
1) Obbligazioni (*)				
2) Obbligazioni convertibili (*)				
3) Debiti v.so Soci per finanziamenti (*)				
4) Debiti verso banche (*)	2.251.863	352.482	6.274.845	5.861.807
5) Debiti v.so altri finanziatori (*)				
6) Accordi (*)				
7) Debiti v.so Fornitori (*)			373.328	425.210
8) Debiti rappresentati da Titoli di credito (*)				
9) Debiti v.so imprese controllate (*)				
10) Debiti v.so imprese collegate (*)				
11) Debiti v.so Controllanti (*)				
12) Debiti tributari (*)			19.761	18.123
13) Debiti verso istituti di previdenza e sicurezza sociale (*)			16.840	33.685
14) Altri debiti (*)			908.226	708.177
<b>TOTALE DEBITI D) (*)</b>	<b>2.251.863</b>	<b>352.482</b>	<b>7.883.099</b>	<b>6.844.902</b>
<b>E) RATEI E RISCOINTI</b>			18.875	24.821
<b>TOTALE DEL PASSIVO = A)+B)+C)+D)+E)</b>	<b>2.251.863</b>	<b>352.482</b>	<b>8.782.243</b>	<b>8.698.291</b>

(\*) Indicare separatamente gli importi esigibili oltre l'esercizio successivo

**CONTO ECONOMICO**

	SEP. INDICAZ. ESERC. CORR.	SEP. INDICAZ. ESERC. PREC.	ESERCIZIO CORRENTE	ESERCIZIO PRECEDENTE
<b>A VALORE DELLA PRODUZIONE</b>			2.249.950	5.343.130
<b>B COSTI DELLA PRODUZIONE</b>			3.134.166	8.048.916
<b>DIFFERENZA (A - B)</b>			215.668	294.214
<b>C PROVENTI ED ONERI FINANZIARI</b>			337.962	284.031
<b>D RETTIFICHE DI VALORE DI ATTIVITA' FINANZIARIE</b>				
<b>E PROVENTI ED ONERI STRAORDINARI</b>			33.330	27.407
<b>RISULTATO PRIMA DELLE IMPOSTE</b>			606.198	17.224
imposte sul reddito d'esercizio, correnti, differite e anticipata			5.335	17.528
<b>UTILE ( PERDITE ) DELL'ESERCIZIO</b>			596.533	34.750

<b>CONTO ECONOMICO</b>	<b>ESERCIZIO CORRENTE</b>	<b>ESERCIZIO PRECEDENTE</b>
<b>A) VALORE DELLA PRODUZIONE</b>		
1) Ricavi da vendite e dalle prestazioni	6.428.298	4.941.120
2) Variazioni delle rimanenze di prodotti in corso di lavorazione, semilavorati e finiti	- 3.580.082	381.791
3) Variazioni dei lavori in corso su ordinazione		
4) Incrementi di immobilizzazioni per lavori interni		
5) Altri Ricavi e Proventi con separata indicazione dei contributi in conto esercizio	354	50.219
<b>A) TOTALE VALORE DELLA PRODUZIONE</b>	<b>2.848.990</b>	<b>6.342.130</b>
<b>B) COSTI DELLA PRODUZIONE</b>		
6) Per materie prime, ausiliarie, di consumo e di merci	2.256.842	3.815.437
7) Per servizi	138.456	257.827
8) Per godimento beni di Terzi		
9) Per il personale		
a) Salari e stipendi	252.240	349.381
b) Costi sociali	42.300	77.483
c) Trattamento di fine rapporto		4.870
d) Trattamento di quiescenza e simili		
e) Altri costi		
10) Ammortamenti e svalutazioni		
a) Ammortamento delle immobilizzazioni immateriali	8.890	1.118
b) Ammortamento delle immobilizzazioni materiali	35.837	152.286
c) Altre svalutazioni delle immobilizzazioni		
d) Svalutazione crediti compresi nell'attivo circolante e delle disponibilita' liquide		
11) Variazione delle rimanenze di materie prime, ausiliarie, di consumo e merci	- 18.708	48.126
12) Accantonamenti per rischi	138.590	47.626
13) Altri accantonamenti		
14) Oneri diversi di gestione	279.010	294.893
<b>B) TOTALE COSTI DELLA PRODUZIONE</b>	<b>3.154.166</b>	<b>6.048.916</b>
<b>(A-B) DIFFERENZA TRA VALORE E COSTI DELLA PRODUZIONE</b>	<b>- 305.998</b>	<b>294.214</b>
<b>C) PROVENTI ED ONERI FINANZIARI</b>		
15) Proventi da partecipazioni, con separata indicazione di quelle relativi ad imprese controllate e collegate		
16) Altri proventi finanziari		
a) Da crediti iscritti nelle immobilizzazioni, con separata indicazione di quelli da imprese controllate e collegate e di quelli da controllanti		
b) Da titoli iscritti nelle immobilizzazioni che non costituiscono partecipazioni	21.872	21.287
c) Da titoli iscritti nell'attivo circolante che non costituiscono partecipazioni		
d) Proventi diversi dai precedenti, con separata indicazione di quelli da imprese controllate e collegate e di quelli da controllanti	37.886	72.303
<b>TOTALE DEI PROVENTI</b>	<b>60.634</b>	<b>93.890</b>
17) Interessi ed altri oneri finanziari, con separata indicazione di quelli verso imprese controllate e collegate e verso controllanti	387.488	377.821
17-bis) utili e perdite su cambi		
<b>TOTALE DEGLI ONERI</b>	<b>387.488</b>	<b>377.821</b>
<b>C) TOTALE PROVENTI E ONERI FINANZIARI (15+16-17)</b>	<b>- 327.982</b>	<b>294.831</b>


<b>CONTO ECONOMICO</b>		<b>ESERCIZIO CORRENTE</b>	<b>ESERCIZIO PRECEDENTE</b>
<b>D) RETTIFICHE DI VALORE</b>			
18) Rivalutazioni			
a) di partecipazioni			
b) di immobilizz. finanz. che non costituiscono partecipazioni			
c) di titoli iscritti all'attivo circolante che non costituiscono partecipazioni			
<b>TOTALE RIVALUTAZIONI</b>			
19) Svalutazioni			
a) di partecipazioni			
b) di immobilizz. finanz. che non costituiscono partecipazioni			
c) di titoli iscritti nell'attivo circol. che non costituiscono partecipaz.			
<b>TOTALE SVALUTAZIONI</b>			
<b>D) TOTALE DELLE RETTIFICHE (18 - 19)</b>			

<b>CONTO ECONOMICO</b>		<b>ESERCIZIO CORRENTE</b>	<b>ESERCIZIO PRECEDENTE</b>
<b>E) PROVENTI ED ONERI STRAORDINARI</b>			
20) Proventi vari con separata indicazione delle plusvalenze da alienazioni i cui ricavi non sono iscritti al n° 5		48.067	6.074
21) Oneri, con separata indicazione delle minusvalenze da alienazioni i cui effetti contabili non sono iscritti al n° 14, e delle imposte relative a esercizi precedenti		12.737	33.481
<b>E) TOTALE DELLE PARTITE STRAORDINARIE (20 - 21)</b>		<b>33.330</b>	<b>- 27.407</b>
<b>RISULTATO D'ESERCIZIO</b>			
<b>RISULTATO PRIMA DELLE IMPOSTE (A-B) +/- C +/- D +/- E</b>		<b>- 890.198</b>	<b>- 17.224</b>
22) Imposte su reddito d'esercizio, correnti, differite e anticipate		5.335	17.526
23) Utile ( perdita ) dell'esercizio		<b>- 895.533</b>	<b>- 34.780</b>



Camera di Commercio  
Terni

**Camera di Commercio Industria  
Artigianato e Agricoltura di TERNI**



## Informazioni societarie

### **COOPERATIVA OLIVICOLA COLTIVATORI DIRETTI SOCIETA' COOPERATIVA AGRICOLA**

**Forma giuridica: SOCIETA' COOPERATIVA**

**Sede legale: PENNA IN TEVERINA (TR) VIA CASE SPARSE S.N.C. cap 05028**

**Codice fiscale: 80009290554**

**Numero REA: TR - 62464**

**COOPERATIVA OLIVICOLA COLTIVATORI DIRETTI  
SOC.COOP.AGRICOLA**

Sede in PENNA IN TEVERINA, VIA CASE SPARSE SNC  
Cod.Fiscale Nr.Reg.Imp. 80009290554  
Iscritta al Registro delle Imprese di TERNI  
Nr. R.E.A. 62464

Iscritta all'Albo delle Società Cooperative al numero A148613

*Bilancio dell'esercizio  
dal 01/10/2006 al 30/09/2007*

*Redatto in forma abbreviata  
ai sensi dell'art. 2435 bis C.C..*

**STATO PATRIMONIALE**

<u>ATTIVO</u>	30/09/2007	30/09/2006
<b>B) IMMOBILIZZAZIONI</b>		
<b>I Immobilizzazioni immateriali</b>		
1 Valore lordo immobilizzazioni immateriali	2.184	2.184
2 F.di ammortamento immobilizz. immateriali	(1.880)	(1.684)
<b>Totale I</b>	<b>304</b>	<b>500</b>
<b>II Immobilizzazioni materiali</b>		
1 Valore lordo immobilizz. materiali	189.237	189.237
2 F.di ammortamento immobilizz. materiali	(94.706)	(89.221)
<b>Totale II</b>	<b>94.531</b>	<b>100.016</b>
<b>III Immobilizzazioni finanziarie</b>		
<b>Totale III</b>	<b>750</b>	<b>750</b>
<b>TOTALE IMMOBILIZZAZIONI</b>	<b>95.585</b>	<b>101.266</b>
<b>C) ATTIVO CIRCOLANTE</b>		
<b>II Crediti</b>		
1 Esigibili entro l'eserc.	502	375

Pagina 1

2 Esigibili oltre l'es. successivo	207	207
<b>Totale II</b>	<b>709</b>	<b>582</b>
IV Disponibilit� liquidate		
Totale IV	1.691	344
<b>TOTALE ATTIVO CIRCOLANTE</b>	<b>2.400</b>	<b>926</b>
D) RATEI E RISCONTI ATTIVI	625	0
<b><u>TOTALE ATTIVITA'</u></b>	<b>98.610</b>	<b>102.192</b>

<u>PASSIVO</u>	30/09/2007	30/09/2006
<b>A) PATRIMONIO NETTO</b>		
1 Capitale	58.191	63.162
IV Riserva legale	15.421	10.450
VII Altre riserve	18.277	20.673
IX Utile (perdita) dell'esercizio	(2.969)	(2.396)
<b>TOTALE PATRIMONIO NETTO</b>	<b>94.858</b>	<b>91.889</b>
<b>D) DEBITI</b>		
1 Esigibili entro l'es. successivo	3.752	10.303
<b>TOTALE DEBITI</b>	<b>3.752</b>	<b>10.303</b>
<b><u>TOTALE PASSIVITA'</u></b>	<b>98.610</b>	<b>102.192</b>

### CONTO ECONOMICO

	30/09/2007	30/09/2006
<b>A) VALORE DELLA PRODUZIONE</b>		
1 Ricavi delle vendite e delle prestazioni	27.143	7.544
5 Altri ricavi e proventi		
a) altri ricavi e proventi	187	(0)
Totale 5	187	(0)
<b>TOTALE VALORE DELLA PRODUZIONE</b>	<b>27.330</b>	<b>7.544</b>
<b>B) COSTI DELLA PRODUZIONE</b>		

Pagina 2

6 Materie prime, sussidiarie di consumo e di merci	(1.733)	(0)
7 Servizi	(7.128)	(3.357)
9 Costi per il personale		
a) salari e stipendi	(7.212)	(1.852)
b) oneri sociali	(888)	(416)
Totale 9	(8.100)	(2.268)
10 Ammortamenti e svalutazioni		
a) ammortamenti delle immobilizzazioni immateriali	(197)	(197)
b) ammortamento delle immobilizz. materiali	(5.485)	(2.743)
Totale 10	(5.682)	(2.940)
14 Oneri diversi di gestione	(1.462)	(1.042)
<b>TOTALE COSTI DELLA PRODUZIONE</b>	<b>(24.105)</b>	<b>(9.607)</b>
<b>DIFFERENZA TRA VALORE E COSTI DELLA PRODUZIONE</b>	<b>3.225</b>	<b>(2.063)</b>
<b>C) PROVENTI E ONERI FINANZIARI</b>		
17 Interessi e altri oneri finanziari		
d) v/altri	(158)	(288)
Totale 17	(158)	(288)
<b>TOTALE PROVENTI E ONERI FINANZIARI</b>	<b>(158)</b>	<b>(288)</b>
<b>E) PROVENTI E ONERI STRAORDINARI</b>		
20 Proventi		
b) altri proventi straordinari	2	1
Totale 20	2	1
21 Oneri		
c) altri oneri straordinari	(49)	(46)
Totale 21	(49)	(46)
<b>TOTALE PARTITE STRAORDINARIE</b>	<b>(47)</b>	<b>(45)</b>
<b>RISULTATO PRIMA DELLE IMPOSTE</b>	<b>3.020</b>	<b>(2.396)</b>
22 Imposte sul reddito dell'esercizio, correnti, differite e anticipate		
a) Imposte correnti	(51)	(0)
Totale 22	(51)	(0)
<b>23 UTILE (PERDITA)</b>	<b>2.969</b>	<b>(2.396)</b>

*Il presente bilancio è conforme ai risultati delle scritture contabili.*

199

40

C.A.M.A.U.L. COOP. AGR. MONTANA ALTA UMBRIA LATTE

FRAZ. COLBASSANO

06022 FOSSATO DI VICO (PG)

Capitale sottoscritto: € 391.953,60

Capitale versato: € 390.207,95

Codice fiscale : 01860140548 P. I.V.A. : 01860140548

Registro Imprese di PERUGIA

Numero : 01860140548

Camera Commercio di PERUGIA

Numero REA : 163866

BILANCIO IV DIRETTIVA CEE AL 31/12/2007

STATO PATRIMONIALE	ESERCIZIO IN CORSO	ESERC. PRECEDENTE
<b>A T T I V O</b>		
A) CREDITI V/SOCI PER VERS. ANCORA DOVUTI		
- Parte richiamata	0	0
- Parte da richiamare	1.746	13.092
TOTALE A) CREDITI V/SOCI PER VERS. ANCORA DOVUTI	1.746	13.092
B) IMMOBILIZZAZIONI		
I - Immobilizzazioni immateriali		
Valore Lordo	699	932
- Ammortamenti	233	233
- Svalutazioni	0	0
TOTALE I - Immobilizzazioni immateriali	466	699
II - Immobilizzazioni materiali		
Valore Lordo	634.082	634.082
- Ammortamenti	132.093-	126.211-
- Svalutazioni	0	0
TOTALE II - Immobilizzazioni materiali	501.989	507.871
III - Immobilizzazioni finanziarie		
Crediti	15	15
- crediti entro l'esercizio successivo	0	0
- crediti oltre l'esercizio successivo	15	15
Altre immobilizzazioni finanziarie	5	5
TOTALE III - Immobilizzazioni finanziarie	20	20
TOTALE B) IMMOBILIZZAZIONI	502.475	508.590
C) ATTIVO CIRCOLANTE		
I - Rimanenze	0	0
II - Crediti	32.709	43.779
- crediti entro l'esercizio successivo	32.709	43.779
- crediti oltre l'esercizio successivo	0	0
III - Attivita' finanziarie non immobilizzate	0	0
IV - Disponibilita' liquide	9.091	2.856
TOTALE C) ATTIVO CIRCOLANTE	41.800	46.635
D) RATEI E RISCONTI		
- Ratei e Risconti	1.006	161
TOTALE D) RATEI E RISCONTI	1.006	161
<b>T O T A L E A T T I V O</b>	<b>547.027</b>	<b>568.478</b>
<b>P A S S I V O</b>		
A) PATRIMONIO NETTO		
I - Capitale	391.954	391.954
II - Riserva da sovrapprezzo delle azioni	0	0
III - Riserve di rivalutazioni	0	0

IV - Riserva legale	3.996	1.224
V - Riserve statutarie	0	0
VI - Riserva per azioni proprie in portafogli	0	0
VII - Altre riserve	111.399	105.205
VIII - Utili (perdite) portati a nuovo	0	0
IX - Utile (perdita) dell'esercizio	6.231	9.243
Utile (perdita) dell'esercizio	6.231	9.243
TOTALE A) PATRIMONIO NETTO	513.580	507.626
B). FONDI PER RISCHI E ONERI	10.000	20.000
C) TRATTAMENTO DI FINE RAPP. DI LAVORO SUB.	0	0
D) DEBITI	23.410	40.815
- debiti esigibili entro l'esercizio successivo	23.410	31.923
- debiti esigibili oltre l'esercizio successivo	0	8.892
E) RATEI E RISCONTI	37	37
T O T A L E P A S S I V O	547.027	568.478
C O N T O E C O N O M I C O		
A) VALORE DELLA PRODUZIONE		
1) ricavi delle vendite e delle prestazioni	32.648	20.853
2), 3) var rim prod in lav, semi, fin, lav. cor	0	0
2) variaz. riman. prodot. in lav, semi, e finiti	0	0
3) variaz. riman. lavori su ordinazione	0	0
4) incrementi di immobilizz. per lavori interni	0	0
5) altri ricavi e proventi	5.393	20.840
- contributi in conto esercizio	5.333	5.336
- altri	60	15.504
T O T A L E A) VALORE DELLA PRODUZIONE	38.041	41.693
B) COSTI DELLA PRODUZIONE		
6) per materie prime, sussid, di cons. e di mer	0	0
7) per servizi	15.764-	15.762-
8) per godimento di beni di terzi	0	0
9) per il personale:	0	0
a) salari e stipendi	0	0
b) oneri sociali	0	0
c), d), e) tratt. fine rapp. quiesc. altri cos	0	0
c) trattamento fine rapporto	0	0
d) trattamento di quiescenza e simili	0	0
e) altri costi del personale	0	0
10) ammortamenti e svalutazioni:	6.114-	7.664-
a), b), c) delle immobilizz. immater. e mater	6.114-	7.664-
a) ammortamento delle immobilizz. Immateriali	233-	233-
b) ammortamento delle immobilizz. Materiali	5.881-	7.431-
c) altre svalutazioni delle immobilizzazioni	0	0
d) sval. cred. comp. attivo circ. e disp. liq	0	0
11) var. riman. mat. prime, sussid, cons. e mer	0	0
12) accantonamenti per rischi	0	0
13) altri accantonamenti	0	0
14) oneri diversi di gestione	5.627-	4.672-
T O T A L E B) COSTI DELLA PRODUZIONE	27.505-	28.098-
DIFFER. TRA VALORE E COSTI DELLA PRODUZIONE (A-B)	10.536	13.595
C) PROVENTI E ONERI FINANZIARI		
15) proventi da partecipazioni:	0	0
- da imprese controllate	0	0

- da imprese collegate	0	0
- altri proventi da partecipazioni	0	0
16) altri proventi finanziari:	170	46
a) da crediti iscritti nelle immobilizzazioni	0	0
- da imprese controllate	0	0
- da imprese collegate	0	0
- da controllanti	0	0
- da altri crediti nelle immobilizzazioni	0	0
b), c) da titoli iscr. in immob. e attivo cir	0	0
b) da titoli iscritti nelle immobilizzazioni	0	0
c) da titoli iscritti nell'attivo circolante	0	0
d) proventi diversi dai precedenti:	170	46
- da imprese controllate	0	0
- da imprese collegate	0	0
- da controllanti	0	0
- altri proventi finanziari	170	46
17) interessi e altri oneri finanziari:	325-	261-
- verso imprese controllate	0	0
- verso imprese collegate	0	0
- verso controllanti	0	0
- altri interessi e oneri finanziari	325-	261-
17-bis) utili e perdite su cambi	0	0
T O T A L E C) PROVENTI E ONERI FINANZIARI	155-	215-
D) RETTIFICHE DI VALORE DI ATT. FINANZIARIE		
18) rivalutazioni:	0	0
a) di partecipazioni	0	0
b) di immobilizzazioni finanziarie	0	0
c) di titoli iscritti all'attivo circolante	0	0
19) svalutazioni:	0	0
a) di partecipazioni	0	0
b) di immobilizzazioni finanziarie	0	0
c) di titoli iscritti all'attivo circolante	0	0
T O T A L E D) RETTIFICHE DI VALORE DI ATT. FIN	0	0
E) PROVENTI E ONERI STRAORDINARI		
20) proventi	0	1.630
plusvalenze da alienazioni	0	0
Differenza arrotondamento all'unita' di Euro	0	0
Altri	0	1.630
21) oneri	1-	1.213-
minusvalenze da alienazioni	0	0
imposte relative ad esercizi precedenti	0	0
Differenza arrotondamento all'unita' di Euro	1-	0
Altri	0	1.213-
T O T A L E E) PROVENTI E ONERI STRAORDINARI	1-	417
RISULTATO PRIMA DELLE IMPOSTE (A-B+/-C+/-D+/-E)	10.380	13.797
22) Imposte sul reddito dell'esercizio	4.149-	4.554-
imposte correnti	4.149-	4.554-
imposte differite	0	0
imposte anticipate	0	0
proventi (oneri) da trasparenza	0	0
23) UTILE (PERDITA) DELL'ESERCIZIO	6.231	9.243

Il su esposto bilancio e' conforme alle scritture contabili, vero e reale.

(43)

(4)

**PRODUTTORI AGRICOLI SPONDE DEL TRASIMENTO  
P.A.S.T. SOCIETA' COOPERATIVA AGRICOLA**

**Sede in PANICALE, VOC.GINESTRETO 43  
Cod.Fiscale Nr.Reg.Imp. 00500180542  
Iscritta al Registro delle Imprese di PERUGIA  
Nr. R.E.A. 103635  
Numero Iscrizione Albo Cooperative A105998  
Sezione "Cooperative a mutualità prevalente"**

**Bilancio dell'esercizio  
dal 01/07/2006 al 30/06/2007**

**Redatto in forma estesa**

## STATO PATRIMONIALE

<b><u>ATTIVO</u></b>	<b>30/06/2007</b>	<b>30/06/2006</b>
<b>A) CREDITI VERSO SOCI PER VERSAMENTI ANCORA DOVUTI</b>		
2 Capitale richiamato e non versato	419	482
<b>TOTALE CREDITI V/SOCI</b>	<b>419</b>	<b>482</b>
<b>B) IMMOBILIZZAZIONI</b>		
<b>I Immobilizzazioni immateriali</b>		
7 Altre immobilizzazioni immateriali	2.183	2.426
<b>Totale I</b>	<b>2.183</b>	<b>2.426</b>
<b>II Immobilizzazioni materiali</b>		
1 Terreni e fabbricati	517.916	526.400
2 Impianti e macchinario	126.987	140.749
3 Attrezzature industriali e commerciali	3.311	3.853
4 Altri beni	3.307	3.630
<b>Totale II</b>	<b>651.521</b>	<b>674.632</b>
<b>III Immobilizzazioni finanziarie</b>		
1 Partecipazioni		
c) in imprese controllanti	161	161
<b>Totale 1</b>	<b>161</b>	<b>161</b>
2 Crediti		
d) verso altri		
d1) scad. entro es. successivo	0	1.273
d2) scad. oltre es. successivo	1.273	0
<b>Totale d)</b>	<b>1.273</b>	<b>1.273</b>
<b>Totale 2</b>	<b>1.273</b>	<b>1.273</b>
3 Altri titoli	254.615	329.478
<b>Totale III</b>	<b>256.049</b>	<b>330.912</b>
<b>TOTALE IMMOBILIZZAZIONI</b>	<b>909.753</b>	<b>1.007.970</b>
<b>C) ATTIVO CIRCOLANTE</b>		
<b>I Rimanenze</b>		
1 Materie prime, sussidiarie e di consumo	408.166	112.241
4 Prodotti finiti e merci	406	406
<b>Totale I</b>	<b>408.572</b>	<b>112.647</b>
<b>II Crediti</b>		
1 Verso clienti		
a) scadenti entro es. successivo	18.993	199.521
<b>Totale 1</b>	<b>18.993</b>	<b>199.521</b>
5 Verso altri		
a) scadenti entro es. successivo	23.533	22.148
<b>Totale 5</b>	<b>23.533</b>	<b>22.148</b>
<b>Totale II</b>	<b>42.526</b>	<b>221.669</b>

<b>IV Disponibilità liquide</b>		
1 Depositi bancari e postali	64.757	2.492
3 Denaro e valori in cassa	76	78
<b>Totale IV</b>	<b>64.833</b>	<b>2.570</b>
<b>TOTALE ATTIVO CIRCOLANTE</b>	<b>515.931</b>	<b>336.886</b>
<b>D) RATEI E RISCONTI ATTIVI</b>		
1 Ratei e risconti	34.789	51.215
<b>TOTALE RATEI E RISCONTI ATTIVI</b>	<b>34.789</b>	<b>51.215</b>
<b><u>TOTALE ATTIVITA'</u></b>	<b>1.460.892</b>	<b>1.396.553</b>

**PASSIVO**

30/06/2007

30/06/2006

**A) PATRIMONIO NETTO**

I Capitale	453.509	465.615
II Riserva da sovrapprezzo azioni	1.332	1.363
IV Riserva legale	26.754	10.324
VII Altre riserve		
1 Riserva facoltativa	445.649	441.464
Totale VII	445.648	441.466
IX Utile (perdita) dell'esercizio	(62.773)	17.238
<b>TOTALE PATRIMONIO NETTO</b>	<b>864.470</b>	<b>936.006</b>

**B) FONDI PER RISCHI E ONERI**

3 Altri	16.730	16.730
<b>TOTALE FONDI PER RISCHI E ONERI</b>	<b>16.730</b>	<b>16.730</b>

**D) DEBITI**

4 Debiti verso banche		
a) esigibili entro l'es. successivo	(0)	117.082
Totale 4	(0)	117.082
5 Debiti v/altri finanziatori		
a) esigibili entro l'es. successivo	23.723	25.209
b) esigibili oltre l'es. successivo	12.189	35.911
Totale 5	35.912	61.120
7 Debiti v/fornitori		
a) esigibili entro l'es. successivo	28.848	99.779
Totale 7	28.848	99.779
12 Debiti tributari		
a) esigibili entro l'es. successivo	774	1.107
Totale 12	774	1.107
13 Debiti v/istituti di previdenza e di sicurezza sociale		
a) esigibili entro l'es. successivo	1.104	983
Totale 13	1.104	983
14 Altri debiti		
a) esigibili entro l'es. successivo	2.272	2.402
Totale 14	2.272	2.402
<b>TOTALE DEBITI</b>	<b>68.910</b>	<b>282.473</b>

**E) RATEI E RISCONTI PASSIVI**

1 Ratei e risconti passivi	510.782	161.344
<b>TOTALE RATEI E RISCONTI PASSIVI</b>	<b>510.782</b>	<b>161.344</b>

**TOTALE PASSIVITA'****1.460.892****1.396.553**

**CONTI D'ORDINE**

**3 DEBITORI PER GARANZIE  
REALI PRESTATE**

a) A favore di controllate  
**Totale 3**

1.386.165  
**1.386.165**

1.386.165  
**1.386.165**

**TOTALE CONTI D'ORDINE**

**1.386.165**

**1.386.165**



b) altri proventi straordinari	190	20.114
Totale 20	190	20.114
21 Oneri		
c) altri oneri straordinari	(0)	(20)
Totale 21	(0)	(20)
<b>TOTALE PARTITE STRAORDINARIE</b>	<b>190</b>	<b>20.094</b>
<b>RISULTATO PRIMA DELLE IMPOSTE</b>	<b>(62.751)</b>	<b>19.644</b>
22 Imposte sul reddito dell'esercizio, correnti, differite e anticipate		
a) Imposte correnti	(22)	(2.406)
Totale 22	(22)	(2.406)
<b>23 UTILE (PERDITA)</b>	<b>(62.773)</b>	<b>17.238</b>

*Il presente bilancio è conforme ai risultati delle scritture contabili.*

---

**FERROVIA CENTRALE UMBRA**

# FERROVIA CENTRALE UMBRA S.R.L.

Sede in PERUGIA, LARGO CACCIATORI DELLE ALPI 8

Capitale sociale euro 98.126 interamente versato

Cod.Fiscale Nr.Reg.Imp. 02473000541

Iscritta al Registro delle Imprese di PERUGIA

*Bilancio dell'esercizio*

*dal 01/01/2007 al 31/12/2007*

## STATO PATRIMONIALE

<u>ATTIVO</u>	31/12/2007	31/12/2006
<b>B) IMMOBILIZZAZIONI</b>		
<b>I Immobilizzazioni immateriali</b>		
2 Costi di ricerca		
sviluppo e pubblicità	30.000	60.000
4 Concessioni, licenze, marchi e diritti simili	206.398	194.113
6 Immobilizzazioni in corso e acconti	125.003	125.003
<b>Totale I</b>	<b>361.401</b>	<b>379.116</b>
<b>II Immobilizzazioni materiali</b>		
1 Terreni e fabbricati	34.761	40.109
2 Impianti e macchinario	109.531	127.410
4 Altri beni	754.765	684.672
5 Immobilizzazioni in corso e acconti	1.381.953	1.250.076
<b>Totale II</b>	<b>2.281.010</b>	<b>2.102.267</b>

**III Immobilizzazioni finanziarie****1 Partecipazioni**

a) in imprese controllate 558.100 558.100

b) in imprese collegate 4.000 4.000

**Totale 1 562.100 562.100**

**2 Crediti**

d) verso altri

d2) scad. oltre es.

successivo 3.810 3.810

**Totale d) 3.810 3.810**

**Totale 2 3.810 3.810**

3 Altri titoli 7.700 0

**Totale III 573.610 565.910**

**TOTALE IMMOBILIZZAZIONI 3.216.021 3.047.293**

**C) ATTIVO CIRCOLANTE****I Rimanenze**

1 Materie prime, sussidiarie e

di consumo 1.445.652 1.279.925

**Totale I 1.445.652 1.279.925**

**II Crediti**

1 Verso clienti

a) scadenti entro es.

successivo 7.757.495 8.611.439

**Totale 1 7.757.495 8.611.439**

2 Verso controllate

a) scadenti entro es.		
successivo	5.001	3.770
Totale 2	5.001	3.770
3 Verso collegate		
a) scadenti entro es.		
successivo	127.587	130.000
Totale 3	127.587	130.000
4 Verso controllanti		
a) scadenti entro es.		
successivo	4.788.810	4.058.625
Totale 4	4.788.810	4.058.625
4-bis Crediti tributari		
a) scadenti entro es.		
successivo	2.510.414	5.620.134
Totale 4-bis	2.510.414	5.620.134
4-ter Imposte anticipate		
a) scadenti entro es.		
successivo	1.922	2.161
Totale 4-ter	1.922	2.161
5 Verso altri		
Totale 5	179.644.532	162.849.098
<b>Totale II</b>	<b>194.835.761</b>	<b>181.275.227</b>
<b>III Attività finanziarie che non</b>		
<b>costituiscono immobilizzazioni</b>		
4 Altre partecipazioni	1.925	1.925

<b>Totale III</b>	<b>1.925</b>	<b>1.925</b>
<b>IV Disponibilità liquide</b>		
1 Depositi bancari e postali	9.265.044	21.734.646
3 Denaro e valori in cassa	72.369	43.952
<b>Totale IV</b>	<b>9.337.413</b>	<b>21.778.598</b>
<b>TOTALE ATTIVO CIRCOLANTE</b>	<b>205.620.751</b>	<b>204.335.675</b>
<b>D) RATEI E RISCONTI ATTIVI</b>		
1 Ratei e risconti	0	590
<b>TOTALE RATEI E RISCONTI ATTIVI</b>	<b>0</b>	<b>590</b>
<b><u>TOTALE ATTIVITA'</u></b>	<b>208.836.772</b>	<b>207.383.558</b>
<b><u>PASSIVO</u></b>	<b>31/12/2007</b>	<b>31/12/2006</b>
<b>A) PATRIMONIO NETTO</b>		
I Capitale	98.126	98.126
IV Riserva legale	108.207	108.207
VII Altre riserve		
<b>Totale VII</b>	<b>3</b>	<b>3</b>
VIII Utili (perdite) a nuovo	(2.883)	(40.478)
IX Utile (perdita) dell'esercizio	25.935	37.595
<b>TOTALE PATRIMONIO NETTO</b>	<b>229.388</b>	<b>203.453</b>
<b>B) FONDI PER RISCHI E ONERI</b>		
3 Altri	2.823.539	2.575.626
<b>TOTALE FONDI PER RISCHI</b>		

<b>E ONERI</b>	<b>2.823.539</b>	<b>2.575.626</b>
<b>C) TRATTAMENTO DI FINE</b>		
<b>RAPPORTO DI LAVORO</b>		
<b>SUBORDINATO</b>	<b>4.922.593</b>	<b>5.519.915</b>
<b>D) DEBITI</b>		
4 Debiti verso banche		
a) esigibili entro l'es.		
successivo	506.770	448.550
Totale 4	506.770	448.550
7 Debiti v/fornitori		
a) esigibili entro l'es.		
successivo	6.307.116	6.962.684
Totale 7	6.307.116	6.962.684
11 Debiti v/controllanti		
a) esigibili entro l'es.		
successivo	86.847	74.599
Totale 11	86.847	74.599
12 Debiti tributari		
a) esigibili entro l'es.		
successivo	1.096.157	1.001.177
Totale 12	1.096.157	1.001.177
13 Debiti v/istituti di previdenza e di sicurezza sociale		
a) esigibili entro l'es.		
successivo	362.654	305.261

Totale 13	362.654	305.261
14 Altri debiti		
a) esigibili entro l'es. successivo	977.356	1.232.300
b) esigibili oltre l'es. successivo	190.093.626	187.608.675
Totale 14	191.070.982	188.840.975
<b>TOTALE DEBITI</b>	<b>199.430.526</b>	<b>197.633.246</b>
<b>E) RATEI E RISCONTI PASSIVI</b>		
1 Ratei e risconti passivi	1.430.726	1.451.318
<b>TOTALE RATEI E RISCONTI PASSIVI</b>	<b>1.430.726</b>	<b>1.451.318</b>
<b><u>TOTALE PASSIVITA'</u></b>	<b>208.836.772</b>	<b>207.383.558</b>
<b><u>CONTI D'ORDINE</u></b>		
1 FIDEJUSSIONI E GARANZIE RICEVUTE		
<b>Totale 1</b>	<b>7.481.000</b>	<b>7.307.586</b>
2 NOSTRE FIDEJUSSIONI C/O TERZI		
<b>Totale 2</b>	<b>7.481.000</b>	<b>7.307.586</b>
3 MATERIALE ROTABILE IN COMODATO		
<b>Totale 3</b>	<b>4.498.788</b>	<b>4.498.788</b>
4 BENI DI TERZI		
<b>Totale 4</b>	<b>15.548.355</b>	<b>15.548.355</b>

**TOT. CONTI D'ORDINE 27.528.143 ~~27.528.143~~**

**CONTO ECONOMICO**

31/12/2007 31/12/2006

**A) VALORE DELLA PRODUZIONE**

1 Ricavi delle vendite e delle prestazioni	1.689.642	1.671.662
5 Altri ricavi e proventi		
a) altri ricavi e proventi	2.389.512	2.085.460
b) contributi in conto esercizio	11.922.540	11.309.542
Totale 5	14.312.052	13.395.002

**TOTALE VALORE DELLA**

**PRODUZIONE 16.001.694 15.066.664**

**B) COSTI DELLA PRODUZIONE**

6 Materie prime, sussidiarie di consumo e di merci	(3.259.589)	(2.815.101)
7 Servizi	(2.385.345)	(2.264.179)
8 Godimento beni di terzi	(689.039)	(720.236)
9 Costi per il personale		
a) salari e stipendi	(6.189.812)	(6.030.916)
b) oneri sociali	(1.632.382)	(1.597.688)
c) trattamento di fine rapporto	(528.267)	(502.569)
Totale 9	(8.350.461)	(8.131.173)
10 Ammortamenti e svalutazioni		

a) ammortamenti delle		
immobilizzazioni imm.	(168.730)	(91.140)
b) ammortamento delle		
immobilizz. materiali	(229.042)	(198.083)
d) svalutazioni dei crediti compresi		
nell'attivo circolante e delle		
disponibilità liquide	(227.420)	(43.581)
Totale 10	(625.192)	(332.804)
11 Variazioni delle rimanenze di		
materie sussidiarie,		
di consumo e merci	165.728	108.502
12 Accantonamenti per rischi	(4.426)	(0)
13 Altri accantonamenti	(243.487)	(362.515)
14 Oneri diversi di gestione	(263.565)	(282.803)
<b>TOTALE COSTI DELLA</b>		
<b>PRODUZIONE</b>	<b>(15.655.376)</b>	<b>(14.800.309)</b>
<b>DIFFERENZA TRA VALORE</b>		
<b>E COSTI DELLA PRODUZIONE</b>	<b>346.318</b>	<b>266.355</b>
<b>C) PROVENTI E ONERI FINANZIARI</b>		
15 Proventi da partecipazioni		
c) da altre imprese	(0)	2.795
Totale 15	(0)	2.795
16 Altri proventi finanziari		
d) proventi diversi dai precedenti		
d4) da altri	531.224	619.624

Totale 16d)	531.224	619.624
Totale 16	531.224	619.624
17 Interessi e altri oneri finanziari		
d) v/altri	(39.219)	(23.095)
Totale 17	(39.219)	(23.095)
<b>TOTALE PROVENTI E ONERI</b>		
<b>FINANZIARI</b>	<b>492.005</b>	<b>599.324</b>
<b>E) PROVENTI E ONERI STRAORDINARI</b>		
20 Proventi		
b) altri proventi straordinari	61.387	412.217
Totale 20	61.387	412.217
21 Oneri		
c) altri oneri straordinari	(34.272)	(429.693)
Totale 21	(34.272)	(429.693)
<b>TOTALE PARTITE</b>		
<b>STRAORDINARIE</b>	<b>27.115</b>	<b>(17.476)</b>
<b>RISULTATO PRIMA</b>		
<b>DELLE IMPOSTE</b>	<b>865.438</b>	<b>848.203</b>
22 Imposte sul reddito dell'esercizio, correnti, differite e anticipate		
Totale 22	(839.503)	(810.608)
<b>23 UTILE (PERDITA)</b>	<b>25.935</b>	<b>37.595</b>

*Il presente bilancio è conforme ai risultati delle scritture contabili.*

**PERUGIA, 28 marzo 2008**

**UMBRA INNOVAZIONE SCARL**

**UMBRIA INNOVAZIONE**  
**Soc.Cons. a r.l.**  
Terni, Via Anno Floriano 5 - Reg. Soc. n. 186/94  
C.C.I.A.A. 67429  
P.IVA / C.F. /n° ISCRI.REG.IMPRESSE 00667320550  
Capitale Sociale € 780.000 i.v.

## STATO PATRIMONIALE

in euro			
<b>ATTIVO</b>		<b>Anno 2007</b>	<b>Anno 2006</b>
A)	<b>CREDITI VERSO SOCI PER VERSAM. ANCORA DOVUTI</b>	0	0
B)	<b>IMMOBILIZZAZIONI</b>		
I	<b>IMMOBILIZZ. IMMATERIALI</b>		
	Immobilizzazioni immateriali lorde	497	1.197
	(-) Fondi amm.to e svalutazione	0	0
		<b>497</b>	<b>1.197</b>
II	<b>IMMOBILIZZ. MATERIALI</b>		
	Immobilizzazioni materiali lorde	329.883	327.193
	(-) Fondi amm.to e svalutazione	-319.481	-314.415
		<b>10.402</b>	<b>12.778</b>
III	<b>IMMOBILIZZ. FINANZIARIE</b>		
	Immobilizzazioni finanziarie	0	0
	<b>Totale immobilizzazioni</b>	<b>10.899</b>	<b>13.975</b>
C)	<b>ATTIVO CIRCOLANTE</b>		
I	<b>RIMANENZE</b>		
	Lavori in corso su ordinazione	0	0
II	<b>CREDITI</b>		
	Entro 12 mesi	1.152.692	815.572
	Oltre 12 mesi	0	0
		<b>1.152.692</b>	<b>815.572</b>
III	<b>ATTIV.FINANZ.CHE NON COSTIT.IMMOB.</b>	<b>11.250</b>	<b>11.250</b>
IV	<b>DISPONIBILITA' LIQUIDE</b>		
	Disponibilità liquide	<b>1.497.295</b>	<b>2.055.421</b>
	<b>Totale attivo circolante</b>	<b>2.661.237</b>	<b>2.882.243</b>
D)	<b>RATEI E RISCONTI</b>		
	Risconti e ratei attivi	6.632	10.292
	<b>Totale ratei e risconti</b>	<b>6.632</b>	<b>10.292</b>
	<b>TOTALE ATTIVO</b>	<b>2.678.768</b>	<b>2.906.510</b>

UMBRIA INNOVAZIONE SCARL

## STATO PATRIMONIALE

in euro		Anno 2007	Anno 2006
<b>PASSIVO</b>			
A)	<b>PATRIMONIO NETTO</b>		
I	Capitale sociale	780.000	780.000
IV	Riserva legale	0	0
VIII	Utili ( perdite ) portate a nuovo	-86.386	-101.103
IX	Utile ( perdita ) dell' esercizio	11.357	14.717
	<b>Totale patrimonio netto</b>	<b>704.971</b>	<b>693.614</b>
B)	<b>Fondo per rischi e oneri</b>	<b>0</b>	<b>0</b>
C)	<b>Fondo TFR</b>	<b>212.977</b>	<b>183.618</b>
D)	<b>DEBITI</b>		
	Entro 12 mesi	1.760.920	1.945.289
	Oltre 12 mesi	0	0
	<b>Totale debiti</b>	<b>1.760.920</b>	<b>1.945.289</b>
E)	<b>RATEI E RISCONTI</b>		
	Ratei passivi	0	368
	Risconti passivi	0	83.621
	<b>Totale ratei e risconti</b>	<b>0</b>	<b>83.989</b>
	<b>TOTALE PASSIVO</b>	<b>2.678.768</b>	<b>2.906.510</b>

## CONTI D' ORDINE

in euro		Anno 2007	Anno 2006
	Fondi assegnati in gestione	669	790
	Fideiussioni ricev.a fronte di crediti	3.018.814	2.238.002
	<b>TOTALE</b>	<b>3.019.483</b>	<b>2.238.792</b>

UMBRIA INNOVAZIONE SCARL

## CONTO ECONOMICO

in euro		Anno 2007	Anno 2006
<b>A )</b>	<b>VALORE DELLA PRODUZIONE</b>		
1)	Ricavi delle vendite e delle prestazioni	2.036.015	2.113.585
3)	Variazione dei lavori in corso su ordinaz.	0	0
5)	Altri ricavi e proventi	547.010	535.134
		<b>2.583.025</b>	<b>2.648.719</b>
<b>B )</b>	<b>COSTI DELLA PRODUZIONE</b>		
6)	Materiali prime, sussidiarie, di consumo e merci	8.760	8.792
7)	per servizi	1.900.713	2.053.857
8)	per godimento di beni di terzi	39.736	31.501
9)	per il personale:	489.975	445.891
a)	salari e stipendi	342.661	311.407
b)	oneri sociali	113.278	104.782
c)	trattamento di fine rapporto	31.799	27.419
e)	altri costi	2.237	2.283
10)	Ammortamenti e svalutazioni:	5.871	7.220
a)	ammortamento delle immobilizz.immateriali	1.000	990
b)	ammortamento delle immobilizz. materiali	4.871	6.280
12)	Accantonamento fondo rischi	0	0
14)	Oneri diversi di gestione	35.684	59.079
		<b>2.480.739</b>	<b>2.606.340</b>
	<b>Differenza tra valore e costi della produzione</b>	<b>102.286</b>	<b>42.379</b>
<b>C )</b>	<b>PROVENTI E ONERI FINANZ.</b>		
16)	Altri proventi finanziari	17.007	9.384
17)	Interessi e altri oneri finanziari	-89	-635
	<b>Totale proventi e oneri finanz.</b>	<b>16.918</b>	<b>8.749</b>
<b>D )</b>	<b>RETTIF. DI VALORE DI ATT. FINANZ.</b>	<b>0</b>	<b>0</b>
<b>E )</b>	<b>PROVENTI E ONERI STRAOR.</b>		
20)	Proventi	172	28.884
21)	Oneri	-27.460	-623
	<b>Totale delle partite straord.</b>	<b>-27.288</b>	<b>28.261</b>
	<b>Risultato prima delle imposte</b>	<b>91.916</b>	<b>79.389</b>
22)	<b>IMPOSTE E TASSE</b>	<b>-80.559</b>	<b>-64.672</b>
	Ires	-41.535	-30.332
	Irap	-39.024	-34.340
23)	<b>Utile ( perdita ) del periodo</b>	<b>11.357</b>	<b>14.717</b>

**GEPAFIN**

**SITUAZIONE CONTABILE AGGREGATA**


STATO PATRIMONIALE	31/12/2007			31/12/2006			
	IMPORTI IN EURO	Gepafin	Fondi	Totale	Gepafin	Fondi	Totale
<b>ATTIVO</b>							
10 CASSA E DISPONIBILITA'	2.186	0	2.186	1.216	0	1.216	
20 CREDITI VERSO ENTI CREDITIZI:	2.549.461	22.180.665	24.730.126	197.305	10.992.004	11.189.309	
(a) a vista	2.189.378	20.234.465	22.423.843	197.305	10.178.433	10.375.738	
(b) altri crediti	360.083	1.946.200	2.306.283	0	813.571	813.571	
40 CREDITI VERSO CLIENTELA	1.418.219	1.974.454	3.292.673	510.043	970.560	1.480.603	
50 OBBLIG.NI ED ALTRI TITOLI DI DEBITO:	810.272	25.772.466	26.582.738	188.693	25.573.949	25.762.642	
70 PARTECIPAZIONI	601.114	7.770.117	8.371.231	1.270.547	6.436.084	7.706.631	
90 IMMOBILIZZAZIONI IMMATERIALI	28.529	0	28.529	32.065	0	32.065	
100 IMMOBILIZZAZIONI MATERIALI	33.042	0	33.042	40.436	0	40.436	
130 ALTRE ATTIVITA'	1.831.306	1.183.497	3.014.803	389.135	1.096.969	2.086.104	
140 RATEI E RISCO NTI ATTIVI:	45.711	453.615	499.326	42.408	447.988	490.396	
(a) ratei attivi	24.069	453.615	477.684	9.867	447.988	457.851	
(b) r isconti attivi	21.642	0	21.642	32.541	0	32.541	
<b>TOTALE ATTIVO</b>	<b>7.319.840</b>	<b>59.234.814</b>	<b>66.554.654</b>	<b>3.271.848</b>	<b>45.517.554</b>	<b>48.789.402</b>	

STATO PATRIMONIALE			31/12/2007			31/12/2006		
IMPORTI IN EURO			Gepafin	Fondi	Totale	Gepafin	Fondi	Totale
<b>PASSIVO</b>								
10	DEBITI VERSO ENTI CREDITIZI		0	384.819	384.819	0	51.036	51.036
	a) a vista		0	384.819	384.819	0	51.036	51.036
	b) altri debiti		0	0	0	0	0	0
50	ALTRE PASSIVITA'	1.511.198		2.037.946	3.549.144	1.420.075	1.191.704	2.611.781
60	RATEI E RISCONTI PASSIVI	0		0	0	2.721	0	2.721
70	TRATTAMENTO DI FINE RAPPORTO DI LAVORO SUBORDINATO	266.475			266.475	236.870	0	236.870
80	FONDI PER RISCHI ED ONERI	221.551	1.959.495		2.181.046	162.567	1.570.627	1.733.194
	a) fondi quiescenza per obblighi e simili	57.161	0		57.161	47.926	0	47.926
	b) fondi imposte e tasse	129.180	0		129.180	96.450	0	96.450
	c) altri fondi	35.210	1.959.495		1.994.705	18.191	1.570.627	1.588.818
95	FONDI PER INTERVENTI		55.610.194	55.610.194	55.610.194	0	43.563.080	43.563.080
	a) versamenti		51.944.230	51.944.230	51.944.230	0	38.056.553	38.056.553
	b) riserve di utili		3.665.964	3.665.964	3.665.964	0	5.506.527	5.506.527
120	CAPITALE	1.509.786		1.509.786	1.509.786	600.000	0	600.000
140	RISERVE:	3.754.872		3.754.872	3.754.872	349.352	0	349.352
	a) riserva legale	103.404		103.404	103.404	103.404	0	103.404
	d) altre riserve	3.651.378		3.651.378	3.651.378	745.948	0	745.948
170	RISULTATO DI ESERCIZIO	55.958	-757.640	-701.682	-701.682	263	-858.893	-358.630
<b>TOTALE PASSIVO</b>		<b>7.319.840</b>	<b>59.234.814</b>	<b>66.554.654</b>	<b>66.554.654</b>	<b>3.271.848</b>	<b>45.517.552</b>	<b>48.789.402</b>

GARANZIE E IMPEGNI		31/12/2007		31/12/2006	
IMPORTI IN EURO					
<b>A GEPAFIN</b>					
10	GARANZIE DELIBERATE :				
	GARANZIE PERFEZIONATE		1.104.884		1.013.182
	GARANZIE POTENZIALI		1.071.315		364.005
20	ATI PRIMA FONDI TESORERIA		33.569		49.177
	BENI DI TERZI IN LEASING		30.800.116		31.206.499
30	GARANZIE RICEVUTE		398.912		494.478
40	TITOLI IN DEPOSITO C/TERZI		1.850.852		1.850.852
			793.582		192.063
<b>B PUBBLICO</b>					
10	GARANZIE DELIBERATE :				
	GARANZIE PERFEZIONATE		129.864.155		136.044.902
	GARANZIE POTENZIALI		124.740.931		120.918.670
			5.123.124		15.126.232
	GARANZIE DELIBERATE ATI PRIMA				
	GARANZIE PERFEZIONATE		15.612.216		5.880.594
	GARANZIE POTENZIALI		10.285.039		4.088.034
			5.327.178		1.792.560
40	TITOLI IN DEPOSITO PRESSO TERZI		26.176.704		26.523.361

CONTO ECONOMICO		31/12/2007			31/12/2006		
IMPORTI IN EURO		Gepafin	Fondi	Totale	Gepafin	Fondi	Totale
<b>COSTI</b>							
10	INTERESSI PASSIVI E ONERI ASSIMILATI	0	0	0	12	0	12
20	COMMISSIONI PASSIVE	7.241	152.025	159.266	8.521	130.904	139.425
30	PERDITE DA OPERAZIONI FINANZIARIE	6.344	111.582	117.926	2.590	104.466	107.056
40	SPESE AMMINISTRATIVE:	1.927.704	1.920.238	3.847.942	1.939.771	1.752.812	3.592.583
	(a) spese per il personale	1.164.532		1.164.532	1.071.033	0	1.071.033
	di cui:						
	- salari e stipendi	609.061		609.061	536.211	0	536.211
	- oneri sociali	218.070		218.070	198.929	0	198.929
	- trattamento di fine rapporto	58.404		58.404	51.280	0	51.280
	- trattamento di quiescenza e simili	21.949		21.949	19.977	0	19.977
	- altri oneri e spese	257.148		257.148	264.736	0	264.736
	(b) altre spese amministrative	763.172	1.920.238	2.683.410	768.738	1.752.812	2.521.550
50	RETTIFICHE VALORE SU IMMOBILIZZAZIONI IMMATERIALI E MATERIALI	35.027		35.027	31.080	0	31.080
60	ALTRI ONERI DI GESTIONE	0		0	0	0	0
70	ACCANTONAMENTI PER FONDI RISCHI ED ONERI	0		0	0	0	0
90	RETTIFICHE DI VALORE SU CREDITI E ACCANTONAMENTI PER GARANZIE, IMPEGNI E RISCHI	18.691	777.377	796.068	1.482	728.788	730.270
100	RETTIFICHE DI VALORE SU IMMOBILIZZAZIONI FINANZIARIE	2.582	500.060	502.642	19.851	447.276	467.127
110	ONERI STRAORDINARI	53.269	23.933	77.202	60.696	27.577	88.273
130	IMPOSTE SUL REDDITO DELL'ESERCIZIO	129.107	0	129.107	95.299	0	95.299
140	RISULTATO DI ESERCIZIO	55.958	-757.640	-701.682	263	358.293	358.630
<b>TOTALE COSTI</b>		<b>2.235.923</b>	<b>2.727.515</b>	<b>4.963.438</b>	<b>2.058.565</b>	<b>2.392.930</b>	<b>4.451.495</b>

CONTO ECONOMICO		31/12/2007			31/12/2006		
		Gepafin	Fondi	Totale	Gepafin	Fondi	Totale
<b>RICAVI</b>							
10	INTERESSI ATTIVI E PROVENTI ASSIMILATI di cui:	118.920	1.267.557	1.386.477	18.593	1.048.181	1.066.774
	- su crediti verso clientela	46.724	59.112	105.836	2.983	14.131	17.014
	- su titoli	60.445	1.099.170	1.159.615	11.093	996.282	1.024.389
	- su c/c e altri	11.751	109.276	121.027	4.617	37.768	42.385
20	DIVIDENDI	0	0	0	0	0	0
30	COMMISSIONI ATTIVE	2.042.342	124.022	2.166.364	2.006.389	87.293	2.093.682
40	PROFITTI DA OPERAZIONI FINANZIARIE	0	8.226	8.226	0	34.490	34.490
50	RIPRESE DI VALORE SU CREDITI E ACC.TI PER GARANZIE	0	0	0	0	0	0
60	RIPRESE DI VALORE SU IMMOBILIZZAZIONI FINANZIARIE	0	0	0	0	0	0
70	ALTRI PROVENTI DI GESTIONE	52.161	1.316.722	1.368.883	32.701	1.222.278	1.254.979
80	PROVENTI STRAORDINARI	22.500	10.987	33.487	382	688	1.570
90	RIPRESE DI VALORE SU CREDITI	0	0	0	0	0	0
<b>TOTALE RICAVI</b>		<b>2.235.923</b>	<b>2.727.515</b>	<b>4.963.438</b>	<b>2.058.565</b>	<b>2.392.930</b>	<b>4.451.495</b>



Appendice n. I

**CENTRO MULTIMEDIALE  
DI TERNI SPA**

**CENTRO MULTIMEDIALE DI TERNI S.P.A.**Sede in PIAZZALE BOSCO 3/A - 05100 TERNI (TR) Capitale sociale Euro 2.000.000,00  
di cui Euro 590.000,00 versati

Bilancio al 31/12/2007

Stato patrimoniale attivo	31/12/2007	31/12/2006
<b>A) Crediti verso soci per versamenti ancora dovuti</b> (di cui già richiamati)	<b>1.327.980</b>	<b>1.327.980</b>
<b>B) Immobilizzazioni</b>		
<i>I. Immateriali</i>		
1) Costi di impianto e di ampliamento		
2) Costi di ricerca, di sviluppo e di pubblicità	3.305	149.847
3) Diritti di brevetto industriale e di utilizzo di opere dell'ingegno		
4) Concessioni, licenze, marchi e diritti simili	6.956	8.615
5) Avviamento		
6) Immobilizzazioni in corso e acconti		
7) Altre	221.052	277.630
	<hr/>	<hr/>
	231.313	436.092
<i>II. Materiali</i>		
1) Terreni e fabbricati		
2) Impianti e macchinario	16.687	24.474
3) Attrezzature industriali e commerciali	6.823	10.234
4) Altri beni	436.252	565.036
5) Immobilizzazioni in corso e acconti		
	<hr/>	<hr/>
	459.762	599.744
<i>III. Finanziarie</i>		
<b>Totale immobilizzazioni</b>	<b>691.075</b>	<b>1.035.836</b>
<b>C) Attivo circolante</b>		
<i>I. Rimanenze</i>		
1) Materie prime, sussidiarie e di consumo		
2) Prodotti in corso di lavorazione e semilavorati		
3) Lavori in corso su ordinazione	385.086	1.446.593
4) Prodotti finiti e merci		
5) Acconti		
	<hr/>	<hr/>
	385.086	1.446.593
<i>II. Crediti</i>		
1) Verso clienti		
- entro 12 mesi	6.502.198	6.344.856
- oltre 12 mesi	106.588	
	<hr/>	<hr/>

		6.608.786	6.344.856
4-bis) Crediti tributari			
- entro 12 mesi	69.793		
- oltre 12 mesi			
		69.793	
4-ter) Imposte anticipate			
- entro 12 mesi	167.968		
- oltre 12 mesi			
		167.968	
5) Verso altri			
- entro 12 mesi	17.628		598.014
- oltre 12 mesi	483.693		
		501.321	598.014
		7.347.868	6.942.870
<b>III. Attività finanziarie che non costituiscono Immobilizzazioni</b>			
<b>IV. Disponibilità liquide</b>			
1) Depositi bancari e postali		231.637	469.462
2) Assegni		2.106	3.650
3) Denaro e valori in cassa		233.744	473.112
<b>Totale attivo circolante</b>		<b>7.966.698</b>	<b>8.862.575</b>
<b>D) Ratei e risconti</b>			
- disaggio su prestiti			26.972
- vari	50.123		26.972
		50.123	26.972
<b>Totale attivo</b>		<b>10.035.876</b>	<b>11.253.363</b>
<b>Stato patrimoniale passivo</b>		<b>31/12/2007</b>	<b>31/12/2006</b>
<b>A) Patrimonio netto</b>			
I. Capitale		2.000.000	2.000.000
<b>IV. Riserva legale</b>			
<b>VII. Altre riserve</b>			
Riserva per conversione in EURO			
Fondo copertura perdite in corso			
Altre...			
VIII. Utili (perdite) portati a nuovo		(309.409)	(182.185)
<b>IX. Utile d'esercizio</b>			
IX. Perdita d'esercizio		(124.771)	(127.224)
Acconti su dividendi			
Copertura parziale perdita d'esercizio			

<b>Totale patrimonio netto</b>		<b>1.565.820</b>	<b>1.690.592</b>
<b>B) Fondi per rischi e oneri</b>			
1) Fondi di trattamento di quiescenza e obblighi simili			
2) Fondi per imposte			
3) Altri			
<b>Totale fondi per rischi e oneri</b>			
<b>C) Trattamento fine rapporto di lavoro subordinato</b>		<b>459.355</b>	<b>367.894</b>
<b>D) Debiti</b>			
3) Debiti verso banche			
- entro 12 mesi	459.491		470.978
- oltre 12 mesi	1.762.241		1.922.803
		<u>2.221.733</u>	<u>2.393.781</u>
4) Debiti verso altri finanziatori			
- entro 12 mesi			495.377
- oltre 12 mesi			
			<u>495.377</u>
5) Acconti			
- entro 12 mesi			3.908
- oltre 12 mesi			
			<u>3.908</u>
6) Debiti verso fornitori			
- entro 12 mesi	4.004.939		4.562.418
- oltre 12 mesi			
		<u>4.004.939</u>	<u>4.562.418</u>
11) Debiti tributari			
- entro 12 mesi	742.497		966.467
- oltre 12 mesi			
		<u>742.497</u>	<u>966.467</u>
12) Debiti verso istituti di previdenza e di sicurezza sociale			
- entro 12 mesi	110.091		116.021
- oltre 12 mesi			
		<u>110.091</u>	<u>116.021</u>
13) Altri debiti			
- entro 12 mesi	917.974		1.137.262
- oltre 12 mesi			
		<u>917.974</u>	<u>1.137.262</u>
<b>Totale debiti</b>		<b>7.997.234</b>	<b>9.179.857</b>
<b>E) Ratei e risconti</b>			
- aggio sui prestiti			
- vari	13.467		15.020
		<u>13.467</u>	<u>15.020</u>

<b>Totale passivo</b>		<b>10.035.876</b>	<b>11.253.363</b>
<b>Conti d'ordine</b>		<b>31/12/2007</b>	<b>31/12/2006</b>
1) Sistema improprio dei beni altrui presso di noi		188.438	684.237
2) Sistema improprio degli impegni		514	77.793
3) Sistema improprio dei rischi			
4) Raccordo tra norme civili e fiscali			
<b>Totale conti d'ordine</b>		<b>188.952</b>	<b>762.030</b>
<b>Conto economico</b>		<b>31/12/2007</b>	<b>31/12/2006</b>
<b>A) Valore della produzione</b>			
1) Ricavi delle vendite e delle prestazioni		5.791.574	4.744.878
2) Variazione delle rimanenze di prodotti in lavorazione, semilavorati e finiti			
3) Variazioni dei lavori in corso su ordinazione		(1.061.506)	(813.392)
4) Incrementi di immobilizzazioni per lavori interni			
5) Altri ricavi e proventi:			
- vari	120.000		454.237
- contributi in conto esercizio			
- contributi in conto capitale (quote esercizio)			
		120.000	454.237
<b>Totale valore della produzione</b>		<b>4.850.068</b>	<b>4.385.723</b>
<b>B) Costi della produzione</b>			
6) Per materie prime, sussidiarie, di consumo e di merci		436.964	146.745
7) Per servizi		1.968.728	2.762.241
8) Per godimento di beni di terzi		157.124	120.478
9) Per il personale			
a) Salari e stipendi	1.179.387		1.160.881
b) Oneri sociali	372.817		371.415
c) Trattamento di fine rapporto	101.119		125.355
d) Trattamento di quiescenza e simili			
e) Altri costi			
		1.653.323	1.657.651
10) Ammortamenti e svalutazioni			
a) Ammortamento delle immobilizzazioni immateriali	229.008		231.283
b) Ammortamento delle immobilizzazioni materiali	156.354		322.535
c) Altre svalutazioni delle immobilizzazioni			
d) Svalutazioni dei crediti compresi nell'attivo circolante e delle disponibilità liquide			8.082
		385.362	561.900

14) Oneri diversi di gestione	79.426		32.408
<b>Totale costi della produzione</b>		<b>4.680.927</b>	<b>5.281.423</b>
<b>Differenza tra valore e costi di produzione (A-B)</b>		<b>169.141</b>	<b>(895.700)</b>
<b>C) Proventi e oneri finanziari</b>			
16) Altri proventi finanziari:			
d) proventi diversi dai precedenti:			
- altri	7.181		9.469
		7.181	9.469
		7.181	9.469
17) Interessi e altri oneri finanziari:			
- altri	144.125		117.857
		144.125	117.857
<b>Totale proventi e oneri finanziari</b>		<b>(136.944)</b>	<b>(108.388)</b>
<b>D) Rettifiche di valore di attività finanziarie</b>			
18) Rivalutazioni:			
19) Svalutazioni:			
<b>Totale rettifiche di valore di attività finanziarie</b>			
<b>E) Proventi e oneri straordinari</b>			
20) Proventi:			
- plusvalenze da alienazioni	41.860		1.224.717
- varie		41.860	1.224.717
21) Oneri:			
- varie	128.444		267.794
		128.444	267.794
<b>Totale delle partite straordinarie</b>		<b>(86.584)</b>	<b>956.923</b>
<b>Risultato prima delle imposte (A-B±C±D±E)</b>		<b>(54.387)</b>	<b>(47.165)</b>
22) Imposte sul reddito dell'esercizio			
a) Imposte correnti	67.782		67.359
b) Imposte differite (anticipate)	2.602		12.700
		70.384	80.059
<b>23) Utile (Perdita) dell'esercizio</b>		<b>(124.771)</b>	<b>(127.224)</b>

Presidente del Consiglio di Amministrazione

Avv. Gabriele Bonini

