

# **REGIONE UMBRIA - GIUNTA REGIONALE**

Direzione regionale alle risorse finanziarie, umane e strumentali

\*\*\*\*\*

Servizio Ragioneria e fiscalità regionale



## **RENDICONTO GENERALE PER L'ESERCIZIO FINANZIARIO**

### **2008**

**ALLEGATI da Q ad R:  
Enti dipendenti e Società partecipate  
Relazione relativa ai controlli previsti dallo Statuto**

*Allegato Q*

**RENDICONTO GENERALE  
ESERCIZIO FINANZIARIO  
ANNO 2008**

**RENDICONTI DEGLI ENTI DIPENDENTI e BILANCI DELLE SOCIETA'  
PARTECIPATE**

**Appendice n. 1**

**Agenzia regionale per la protezione ambientale  
(ARPA) Anno 2007**

**ARPA UMBRIA**

Sede Legale in 6132 S. SISTO-PERUGIA PG VIA PIEVAIOLA  
 Capitale Sociale EUR 0,00  
 Cod. Fisc. 94086960542 Partita IVA 02446620540  
 Iscritta al Tribunale di al Nr.  
 Iscritta presso la camera di commercio di al Nr.

**\*\* BILANCIO D'ESERCIZIO**

**Dal 01.01.2007 al 31.12.2007 \*\***

ATTIVO	ENTRO I 12 MESI	OLTRE I 12 MESI	ANNO IN CORSO	ANNO PRECEDENTE
<b>A</b>			<b>6.357.292,95</b>	<b>5.572.245,61</b>
	<b>IMMOBILIZZAZIONI</b>			
<b>A I</b>	Immobilizzazioni immateriali			
A I 001	Costi d'impianto		284.642,98	336.787,27
A I 002	Costi di ricerca		972,00	
A I 003	Costi di pubblicita' e propaganda			
A I 004	Diritti di utilizzazione opere dell' ingegno		68.092,62	100.662,97
A I 005	Diritti di brevetto			
A I 006	Concessioni licenze e marchi di fabbrica		48.662,79	
A I 007	Altre immobilizzazioni immateriali		148.711,03	223.965,89
A I 008	Migliorie su beni di terzi		4.321,85	5.556,66
A I 009	Immobilizzazioni in corso ed acconti		13.882,69	6.601,75
<b>A I</b>	<b>Totale immobilizzazioni immateriali</b>		<b>284.642,98</b>	<b>336.787,27</b>
<b>A II</b>	Immobilizzazioni materiali			
A II 001	Terreni		6.072.649,97	5.235.458,34
A II 002	Fabbricati		485,83	
A II 003	Impianti		4.448.000,37	3.754.299,79
A II 004	Mobili e macchine ordinarie d'ufficio		28.227,45	37.498,55
A II 005	Mobili e arredamenti		2.908,06	4.596,16
A II 006	Macchine d'ufficio elettromecc, elettr	compresi computer e sistemi tel.	194.039,08	207.141,98
A II 007	Autovetture, motoveicoli e simili		224.024,23	273.147,16
A II 008	Autoveicoli da trasporto		127.900,25	31.011,51
A II 009	Veicoli dei laboratori mobili e	relativa strumentazione	9.000,00	12.600,00
A II 010	Strumentazioni tecnico-scientifiche		4.013,63	12.040,91
A II 011	Centraline mobili di monitoraggio		335.795,39	567.142,85
A II 012	Attrezzature tecnico-scientifiche		257.858,24	335.979,43
A II 013	Attrezzature di laboratorio			
A II 014	Manutenzione straordinaria fabbricati			
A II 015	Manutenzione straordinaria impianti			
A II 016	Diritti reali di godimento			
A II 017	Immobilizzazioni in corso ed acconti		440.397,44	
A II 018	Attrezzature di laboratorio e di misura			
<b>A II</b>	<b>Totale immobilizzazioni materiali</b>		<b>6.072.649,97</b>	<b>5.235.458,34</b>
<b>A</b>	<b>TOTALE IMMOBILIZZAZIONI (B)</b>		<b>6.357.292,95</b>	<b>5.572.245,61</b>

## \*\* BILANCIO D'ESERCIZIO

Dal 01.01.2007 al 31.12.2007 \*\*

ATTIVO	ENTRO I 12 MESI	OLTRE I 12 MESI	ANNO IN CORSO	ANNO PRECEDENTE
<b>B</b>	<b>9.222.411,11</b>		<b>12.891.988,60</b>	<b>12.797.964,72</b>
	<b>ATTIVO CIRCOLANTE</b>			
<b>B I</b>				
	<b>Rimanenze</b>			
B I 001				
B I 002				
B I 003				
B I 004				
<b>B I</b>				
	<b>Totale rimanenze</b>			
<b>B II</b>	<b>5.468.585,38</b>		<b>5.942.350,79</b>	<b>7.933.049,37</b>
B II 001				
B II 002	3.490.899,71		3.490.899,71	4.604.524,01
B II 003	195.496,21		195.496,21	115.496,21
B II 004	435.739,67		435.739,67	472.749,88
B II 005				
B II 006				
B II 007	697.265,56		285.405,60	93.061,17
B II 008	81.800,24		697.265,56	1.551.407,75
B II 009			81.800,24	5.896,68
B II 010	1.229,47		1.229,47	1.168,76
B II 011				
B II 012				
B II 013	482.990,46		188.991,04	494.646,82
B II 014			482.990,46	551.037,15
B II 015	36.280,00		36.280,00	358,00
B II 016				
B II 017				
B II 018	46.884,06		46.884,06	43.334,17
B II 099			-631,23	-631,23
<b>B II</b>	<b>5.468.585,38</b>		<b>5.942.350,79</b>	<b>7.933.049,37</b>
<b>B III</b>				
	<b>Attività finanziarie che non costituiscono immobilizzazioni</b>			
B III 001			3.194.797,57	3.197.015,50
B III 002			3.194.797,57	3.197.015,50
B III 003				
B III 004				
<b>B III</b>			<b>3.194.797,57</b>	<b>3.197.015,50</b>
<b>B IV</b>				
	<b>Disponibilità liquide</b>			
B IV 001	3.753.825,73		3.754.840,24	1.667.899,85
B IV 002	3.741.749,42		3.741.749,42	1.634.841,32
B IV 003	12.076,31		12.076,31	31.017,78
B IV 004				
B IV 005			1.014,51	2.040,75
<b>B IV</b>	<b>3.753.825,73</b>		<b>3.754.840,24</b>	<b>1.667.899,85</b>

## \*\* BILANCIO D'ESERCIZIO

Dal 01.01.2007 al 31.12.2007 \*\*

ATTIVO	ENTRO I 12 MESI	OLTRE I 12 MESI	ANNO IN CORSO	ANNO PRECEDENTE
B	9.222.411,11		12.891.988,60	12.797.964,72
TOTALE ATTIVO CIRCOLANTE (C)				
C			92.082,56	46.049,12
C			5.653,54	26.619,27
C			86.429,02	19.429,85
C			92.082,56	46.049,12
TOTALE RATEI E RISCONTI ATTIVI (D)				
E	9.222.411,11		19.341.364,11	18.416.259,45
TOTALE DELL'ATTIVO				

## \*\* BILANCIO D'ESERCIZIO

Dal 01.01.2007 al 31.12.2007 \*\*

PASSIVO	ENTRO I 12 MESI	OLTRE I 12 MESI	ANNO IN CORSO	ANNO PRECEDENTE
<b>A</b>	<b>PATRIMONIO NETTO</b>			
A 001	Fondo di dotazione da trasf. di beni da presidi multizonali e dalle Usl		8.377.847,87	3.755.837,16
A 002	Fondo di riserva da impieghi per acquisto di cespiti ammortizzabili		3.490.167,40	3.395.023,12
A 003	Altri fondi di riserva		4.577.888,50	
A 004	Utili portati a nuovo		142.657,29	218.156,75
A 005	Perdite portate a nuovo			
A 006	Utile di esercizio		167.134,68	142.657,29
A 007	Perdita di esercizio			
<b>A</b>	<b>TOTALE PATRIMONIO NETTO</b>		<b>8.377.847,87</b>	<b>3.755.837,16</b>
<b>B</b>	<b>FONDI PER RISCHI ED ONERI</b>			
B 001	Fondi rischi ed oneri		<b>3.607.951,02</b>	<b>3.532.333,74</b>
B 002	Fondo rettif. attività		56.465,07	46.302,00
B 004	Altri fondi per rischi ed oneri		1.619.300,90	721.285,70
B 005	Fondo finanziamenti e contributi vincolati per:		1.699.779,45	2.738.061,77
B 005 a	Progetto MICRAT			
B 005 b	Progetto SINA			
B 005 c	Progetto Depurazione Piediluco			
B 005 d	Progetto Batimetria			
B 005 e	Progetto Geotecnica			
B 005 f	Progetto Lago Piediluco			
B 005 g	Progetto PRISMAS			
B 005 h	Progetto Territorio e Ambiente			
B 005 i	Progetto Troticoltura			
B 005 j	Progetto ELF			400,90
B 005 k	Progetto CTN-AGF			
B 005 l	Progetto G.N.D.C.I.			
B 005 m	Progetto Diffusione PRISMAS			
B 005 n	Progetto EMAS			
B 005 o	Progetto RIE		20.079,08	
B 005 p	Progetto LIFE			
B 005 q	Progetto DISCARICHE			33.241,01
B 005 r	Progetto R.S.A.			10.059,02
B 005 s	Progetto SEVIC			200.851,53
B 005 t	Progetto BOSCO			
B 005 u	Progetto TAECA			
B 005 v	Progetto MONTE CUCCO		10.044,37	10.044,37
B 005 x	Progetto PRGA			
B 005 y	Progetto BETTONA			
B 005 z	Progetto FUB			
B 005 aa	Progetto Rilevamento Acustico		1.327,90	4.047,10
B 005 ab	Progetto Inquinamento Acustico			
B 005 ac	Progetto D. Lgs. 152		1.282,69	17.369,86
B 005 ad	Progetto MIPAR		67.165,17	145.746,50
B 005 ae	Progetto CMSA			

## \*\* BILANCIO D'ESERCIZIO

Dal 01.01.2007 al 31.12.2007 \*\*

PASSIVO	ENTRO I 12 MESI	OLTRE I 12 MESI	ANNO IN CORSO	ANNO PRECEDENTE
B 005 af	Progetto Piezo			14.688,59
B 005 ag	Progetto AR.AT.AS.		1.579,55	339,00
B 005 ah	Progetto Check Rif			
B 005 ai	Progetto CTN-AIM			
B 005 aj	Progetto P. O. Autorità Ambientale		120.389,33	226.379,21
B 005 ak	Progetto Papigno		133.888,84	151.231,77
B 005 al	Progetto Monitoraggio		50.807,85	58.965,22
B 005 am	Progetto NIR provincia di Perugia			
B 005 an	Progetto Acustica provincia di Perugia		167.600,01	339.600,01
B 005 ao	Progetto APAT 99			4.014,30
B 005 ap	Progetto APAT 93 mis		14,30	
B 005 aq	Progetto APAT 93 qual.			
B 005 ar	Progetto osservatorio NIR		8.842,94	15.918,21
B 005 as	Progetto AB Tevere			8.000,00
B 005 at	Progetto APAT L93			
B 005 au	Progetto Tutela delle Acque			7.321,76
B 005 av	Progetto Acque Minerali			
B 005 az	Progetto ARPAL - Arpa Lombardia		1.328,75	37.148,75
B 005 ba	Progetto 152 e Tutela delle Acque		27.619,44	43.908,48
B 005 bb	Progetto PRQA		768,73	4.388,90
B 005 bc	Progetto PFR			41,09
B 005 bd	Progetto Open Source		5.265,61	3.288,62
B 005 be	Progetto Life Oleico			2.574,02
B 005 bf	Progetto WEES			
B 005 bg	Progetto Osservatorio Rifiuti		13.003,56	20.000,00
B 005 bh	Progetto Rio Grande			4.712,00
B 005 bi	Progetto Monitoraggio Ambientale		53.927,29	73.728,00
B 005 bl	Progetto FGU			
B 005 bm	Progetto NIR NARNI			159.000,00
B 005 bn	Progetto DOCUP		5.642,16	1.239,69
B 005 bo	Progetto Acustica Narni			35.539,14
B 005 bp	Progetto Carta della Natura		1.259,57	86.584,00
B 005 bq	Progetto Fotovoltaico		86.584,00	23.277,00
B 005 br	Progetto CEDOC		963,33	63.358,89
B 005 bs	Progetto Amianto		104.738,40	29.591,21
B 005 bt	Progetto IPPC		153.119,20	60.000,00
B 005 bu	Progetto Div. Dir. Reflue			490.000,00
B 005 bv	Progetto Rete qualità dell'aria		394.501,53	690,47
B 005 bz	Progetto Provincia Terni			13.000,00
B 005 ca	Progetto Accertamenti TR 020		34.828,92	4.468,41
B 005 cb	Progetto Agesa			13.440,06
B 005 cc	Progetto Rie Parma		131,33	17.091,28
B 005 cd	Progetto Ecolabel		17.416,35	41.666,67
B 005 ce	Progetto Provincia Perugia			7.369,42
B 005 cf	Progetto A.G.I.R.E. POR		13.315,01	

## \*\* BILANCIO D'ESERCIZIO

Dal 01.01.2007 al 31.12.2007 \*\*

PASSIVO	ENTRO I 12 MESI	OLTRE I 12 MESI	ANNO IN CORSO	ANNO PRECEDENTE
B 005 cg Progetto ISRIM Artone			7.708,00	10.249,60
B 005 ch Progetto TTI Rumore				
B 005 ci Progetto TTI CEM				
B 005 cl Progetto TTI SINANET				
B 005 cm Progetto TTI Rifiumi				
B 005 cn Progetto TTI Bil. Amb.				
B 005 co Progetto TTI Lab Rif				
B 005 cp Progetto TTI Inv. Emi.				
B 005 cq Progetto TTI Ris. Idr.				
B 005 cr Progetto Comune di Foligno Bonifica			12.000,00	62.000,00
B 005 cs Progetto Comune Città di Castello				86.000,00
B 005 ct Progetto AGF Provincie Terni e Perugia			10.080,83	43.900,25
B 005 cu Progetto Marketing Territoriale Sviluppo			12.179,75	29.179,75
B 005 cv Progetto Azoto Irriguo			42.403,35	
B 005 cz Progetto Nir rumore			14.166,46	
B 005 da Progetto VUS			8.333,00	
B 005 db Progetto AEA			22.917,00	
B 005 dc Progetto IMT indagini e monitoraggio territorio			39.604,60	
B 005 dd Progetto KLIMA Comunità Montana del Monte Peglia			28.312,05	
B 005 de Progetto SIC CLITUNNO			4.039,20	
B 006 Altri fondi finanziamenti e contributi			232.405,60	26.684,27
<b>B TOTALE FONDI PER RISCHI ED ONERI (B)</b>			<b>3.607.951,02</b>	<b>3.532.333,74</b>
<b>FONDO TRATTAMENTO FINE RAPPORTO DI LAVORO</b>				
<b>DEBITI</b>	<b>4.208.609,22</b>	<b>2.707.325,42</b>	<b>7.331.980,75</b>	<b>11.070.150,97</b>
D 001 Verso gli organi	20.453,43		20.453,43	19.170,01
D 002 Verso il personale per retribuzioni	259.131,25		259.131,25	160.896,78
D 003 Per ritenute ed oneri sociali personale dipendente	727.368,23		727.368,23	527.947,11
D 004 Per ritenute ed oneri sociali collaborat				12.478,16
D 005 Verso ist.previd.e assistenz.riscatto e ricongiunz.servizi del personale				24,80
D 006 Per ritenute al personale cral				85.939,47
D 007 Per ritenute IRAP				1.264,08
D 008 Verso ist.previd.e assist.cessione del quinto dello stipendio				211.779,48
D 009 Per ritenute IRPEF lavoro dipendente comprese addizionali comunali e reg				12.847,05
D 010 Per ritenute IRPEF lavoro autonomo comprese addizion.comunali e reg				1.873,05
D 011 Per ritenute al personale per pignoramento stipendio				1.011.553,12
D 012 Verso organismi sindacali per versamento ritenute al personale	2.300,12		2.300,12	
D 013 Altri debiti del personale				
D 014 Verso banche				
D 015 Verso banche per mutui passivi	160.000,00		2.867.325,42	3.019.095,42
D 016 Verso fornitori di beni per fatture pervenute	505.120,25	2.707.325,42	505.120,25	744.617,06
D 017 Verso fornitori di beni e servizi per fatture da ricevere	744.668,72		744.668,72	543.910,95
D 018 Verso la regione				
D 019 Verso le Province				

## \*\* BILANCIO D'ESERCIZIO Dal 01.01.2007 al 31.12.2007 \*\*

PASSIVO	ENTRO I 12 MESI	OLTRE I 12 MESI	ANNO IN CORSO	ANNO PRECEDENTE
D 020				
D 021				4.399.668,30
D 022	1.520.183,04		1.520.183,04	265.004,48
D 023	259.552,74		259.552,74	41.143,96
D 024			416.046,11	11.537,69
D 027	9.831,44		9.831,44	
D	4.208.609,22	2.707.325,42	7.331.980,75	11.070.150,97
E				
E 001			23.584,47	57.937,58
E 002			23.584,47	57.937,58
E			23.584,47	57.937,58
F	4.208.609,22	2.707.325,42	19.341.364,11	18.416.259,45

## \*\* BILANCIO D'ESERCIZIO

Dal 01.01.2007 al 31.12.2007 \*\*

CONTI D'ORDINE		ENTRO I 12 MESI	OLTRE I 12 MESI	ANNO IN CORSO	ANNO PRECEDENTE
G					
	<b>CONTI D'ORDINE</b>				
G	Conti D'ordine Attivi			1.109.218,39	543.212,92
G	Beni di terzi			1.109.218,39	543.212,92
G	Conti d'ordine Passivi			-1.109.218,39	-543.212,92
G	Beni di terzi			-1.109.218,39	-543.212,92

**CONTO ECONOMICO CONSUNTIVO DELL'ESERCIZIO 2007**

	Istituzionale	Progetti	Totale
<b>A) Valore della produzione</b>			
1) Contributi c/esercizio	13.059.140,07		13.059.140,07
2) Contributi e finanziamenti vincolati	-	1.409.203,94	1.409.203,94
3) Proventi tipici dell'attività di ARPA	320.588,68		320.588,68
4) Proventi e ricavi diversi	236.859,98		236.859,98
5) Concorsi , recuperi, rimborsi per attività tipiche	315.243,74		315.243,74
6) Costi capitalizzati	575.245,71		575.245,71
7) Altro			
<b>Totale valore della produzione</b>	<b>14.507.078,18</b>	<b>1.409.203,94</b>	<b>15.916.282,12</b>
<b>B) Costi della produzione</b>			
1) Acquisti di beni	398.958,70	4.532,49	403.491,19
2) Acquisti di servizi	1.725.739,99	932.219,48	2.657.959,47
3) Godimento beni di terzi	53.516,55		53.516,55
4) Personale	9.306.940,34	183.640,76	9.490.581,10
5) Oneri diversi di gestione	279.336,71	14.784,02	294.120,73
6) Ammortamento delle immobilizzazioni immateriali	119.414,66		119.414,66
7) Ammortamento delle immobilizzazioni materiali	702.364,92		702.364,92
8) Svalutazione dei crediti	-		-
9) Variazioni delle rimanenze	-		-
10) Accantonamenti tipici dell'esercizio	1.517.860,54	240.250,55	1.758.111,09
<b>Totale costi della produzione</b>	<b>14.104.132,41</b>	<b>1.375.427,30</b>	<b>15.479.559,71</b>
<b>Differenza tra valore e costi di produzione (A-B)</b>	<b>402.945,77</b>	<b>33.776,64</b>	<b>436.722,41</b>
<b>C) Proventi e oneri finanziari</b>			
1) Interessi Attivi	211.305,14		211.305,14
2) Altri proventi	29,82		29,82
3) Interessi passivi	- 124.459,11		- 124.459,11
4) Altri oneri	- 1.609,56		- 1.609,56
<b>Totale proventi e oneri finanziari</b>	<b>85.266,29</b>	<b>-</b>	<b>85.266,29</b>
<b>D) Rettifiche di valore di attività finanziarie</b>			
1) Rivalutazioni			
2) Svalutazioni			
<b>Totale rettifiche di valore di attività finanziarie</b>	<b>-</b>	<b>-</b>	<b>-</b>
<b>E) Proventi e oneri straordinari</b>			
1) Minusvalenze	-		-
2) Plusvalenze	-		-
3) Accantonamenti non tipici dell'attività di Arpa	-		-
4) Concorsi Recuperi, rimborsi per attività non tipiche	-		-
5) Sopravvenienze e insussistenze	254.457,65		254.457,65
6) Impiego utile d'esercizio	-		-
<b>Totale delle partite straordinarie</b>	<b>254.457,65</b>	<b>-</b>	<b>254.457,65</b>
<b>Risultato prima delle imposte (A-B±C±D±E)</b>	<b>742.669,71</b>	<b>33.776,64</b>	<b>776.446,35</b>
<b>Imposte e tasse</b>	<b>575.535,03</b>	<b>33.776,64</b>	<b>609.311,67</b>
<b>Utile (Perdita) dell'esercizio</b>	<b>167.134,68 -</b>	<b>0,00</b>	<b>167.134,68</b>

Appendice n. 2

**ISTITUTO PER LA STORIA DELL'UMBRIA  
CONTEMPORANEA**

## SITUAZIONE AMMINISTRATIVA

□ *Avanzo di cassa all'inizio dell'esercizio 2008* € 50.517,06

### Riscossioni

L in conto residui attivi 2007 e precedenti	€	14.258,19	
L in conto competenza 2008	€	164.802,01	
<i>Totale riscossioni</i>	€	=====	€ <u>179.060,20</u>
<i>Somma positiva</i>	€		€ 229.577,26

### Pagamenti

L in conto residui passivi 2007 e precedenti	€	49.049,17	
L in conto competenza 2008	€	92.524,43 *	
<i>Totale pagamenti</i>	€	=====	€ <u>141.573,60</u>
<i>Avanzo di cassa al 31 dicembre 2008</i>	€		€ 88.003,66

### Residui attivi

L riaccertati in c/residui al 31 dicembre 2008	€		
L accertati nella competenza dell'esercizio 2008	€	6.612,00	
<i>Totale residui attivi al 31 dicembre 2008</i>	€	=====	€ <u>6.612,00</u>
<i>Somma positiva</i>	€		€ 94.615,66

### Residui passivi

L riaccertati in c/residui al 31 dicembre 2008	€		
L accertati nella competenza dell'esercizio 2008	€	37.343,58	
<i>Totale residui passivi al 31 dicembre 2008</i>	€	=====	€ <u>37.343,58</u>
<i>Avanzo contabile</i>	€		€ 57.272,08
<i>Saldo finanziario positivo a destinazione vincolata</i>	€		€ <u>56.868,32</u>
<i>Avanzo di amministrazione al 31 dicembre 2008</i>	€		€ 403,76

Appendice n. 3

**CENTRO STUDI GIURIDICI E POLITICI**

CENTRO STUDI GIURIDICI E POLITICI  
ESERCIZIO FINANZIARIO 2008

SITUAZIONE AMMINISTRATIVA

<b>FONDO CASSA AL 1/01/2008</b>		<b>79.219,07</b>
<b>RISCOSSIONI</b>	IN C/RESIDUI ATTIVI	0,00
	IN C/COMPETENZA	49.518,90
<b>SUBTOTALE</b>		<b>49.518,90</b>
<b>TOTALE</b>		<b>128.737,97</b>
<b>PAGAMENTI</b>	IN C/RESIDUI PASSIVI	52.628,90
	IN C/COMPETENZA	10.859,17
<b>SUBTOTALE</b>		<b>63.488,07</b>
<b>Saldo cassa al 31/12/2008</b>		<b>65.249,90</b>
<b>RESIDUI ATTIVI</b>	ESERCIZIO 2007	0,00
	COMPETENZA 2008	0,00
<b>SUBTOTALE</b>		<b>0,00</b>
<b>TOTALE</b>		<b>65.249,90</b>
<b>RESIDUI PASSIVI</b>	ESERCIZIO 2007	26.069,07
	COMPETENZA 2008	38.872,83
<b>SUBTOTALE</b>		<b>64.941,90</b>
<b>AVANZO DI AMMINISTRAZIONE</b>		<b>308,00</b>

Appendice n. 4

**AZIENDA TERRITORIALE  
PER L'EDILIZIA RESIDENZIALE  
DELLA PROVINCIA DI PERUGIA**

**DA TERRITORIALE PER L'EDILIZIA RESIDENZIALE DI PERUGIA**

in via 6100 PERUGIA PG VIA PIETRO TUZI, 7  
 Sociale EUR 0,00  
 al Tribunale di Partita IVA 00161080544  
 presso la camera di commercio di PERUGIA al Nr. 00161080544  
 al Nr.

**\*\* ATER PERUGIA RICL. IV CEE**

**Dal 01.01.2008 al 31.12.2008 \*\***

	ENTRO I 12 MESI	OLTRE I 12 MESI	ANNO IN CORSO	ANNO PRECEDENTE
<b>CREDITI PER CAPITALE DI DOTAZIONE</b>				
<b>IMMOBILIZZAZIONI</b>				
<b>IMMOBILIZZAZIONI IMMATERIALI</b>				
001 Costi di impianto e di ampliamento				
002 Costi di ricerca, di sviluppo e di pubblicita'				
003 Diritti di brevetto industriale e di utilizzazione di opere dell'ingegno				
004 Concessioni, licenze, marchi e diritti simili				
005 Avviamento				
006 Immobilizzazioni in corso e acconti				
007 Altre				
<b>TOTALE IMMOBILIZZAZIONI IMMATERIALI</b>			<b>33.678,00</b>	<b>12.379,00</b>
<b>IMMOBILIZZAZIONI MATERIALI</b>				
001 Terreni				
002 Fabbricati				
003 Impianti e macchinari				
004 Attrezzature industriali e commerciali				
005 Mobili e arredi				
006 Attrezzature elettroniche d'ufficio				
007 Automezzi				
008 Altri beni				
009 Immobilizzazioni in corso e acconti				
<b>TOTALE IMMOBILIZZAZIONI MATERIALI</b>			<b>354.607.021,00</b>	<b>335.515.964,00</b>
<b>IMMOBILIZZAZIONI FINANZIARIE</b>				
001 Partecipazioni				
002 Crediti				
003 Altri titoli				
<b>TOTALE IMMOBILIZZAZIONI FINANZIARIE</b>			<b>11.426,00</b>	<b>11.426,00</b>
<b>TOTALE DELLE IMMOBILIZZAZIONI</b>			<b>354.652.125,00</b>	<b>335.539.769,00</b>
<b>ATTIVO CIRCOLANTE</b>			<b>99.023.676,00</b>	<b>137.104.876,00</b>
<b>RIMANENZE</b>				

**TERRITORIALE PER L'EDILIZIA RESIDENZIALE DI PERUGIA**

**\*\* ATER PERUGIA RICL. IV CEE**

**Dal 01.01.2008 al 31.12.2008 \*\***

	ENTRO I 12 MESI	OLTRE I 12 MESI	ANNO IN CORSO	ANNO PRECEDENTE
001 Materie prime, sussidiarie e di consumo				
002 Prodotti in corso di lavorazione destinati alla vendita				
003 Lavori in corso su ordinazione				
004 Prodotti ultimati destinati alla vendita				
005 Acconti				
<b>TOTALE DELLE RIMANENZE</b>			<b>74.050.351,00</b>	<b>107.276.445,00</b>
			2.168.062,00	2.136.358,00
<b>CREDITI</b>				
001 Verso utenti				
002 Verso imprese controllate				
003 Verso imprese collegate				
004 Verso controllanti				
005 Per Gestione speciale				
006 Verso altri				
007 Crediti Tributari				
008 Imposte Anticipate				
<b>TOTALE DEI CREDITI</b>			<b>74.050.351,00</b>	<b>107.276.445,00</b>
			10.979.491,00	23.971.589,00
			51.571.999,00	50.118.764,00
			18.970.823,00	53.974.675,00
			1.306.817,00	1.011.960,00
			32.650,00	34.688,00
			<b>74.050.351,00</b>	<b>107.276.445,00</b>
			<b>10.979.491,00</b>	<b>23.971.589,00</b>
<b>ATTIVITA' FINANZIARIE CHE NON COSTITUISCONO IMMOBILIZZAZIONI</b>				
001 Partecipazioni in imprese controllate				
002 Partecipazioni in imprese collegate				
003 Altre partecipazioni				
004 Altri titoli				
<b>TOTALE ATTIVITA' FINANZIARIE CHE NON COSTITUISCONO IMMOBILIZZAZIONI</b>			<b>10.979.491,00</b>	<b>23.971.589,00</b>
			10.979.491,00	23.971.589,00
			<b>10.979.491,00</b>	<b>23.971.589,00</b>
<b>DISPONIBILITA' LIQUIDE</b>				
001 Depositi bancari e postali				
002 Assegni				
003 Denaro e valori in cassa				
<b>TOTALE DELLE DISPONIBILITA' LIQUIDE</b>			<b>13.993.834,00</b>	<b>5.856.842,00</b>
			13.993.834,00	5.856.842,00
			<b>13.993.834,00</b>	<b>5.856.842,00</b>
<b>TOTALE ATTIVO CIRCOLANTE</b>			<b>99.023.676,00</b>	<b>137.104.876,00</b>
			99.023.676,00	137.104.876,00
<b>RATEI E RISCOINTI</b>				
Ratei e risconti attivi				
<b>TOTALE ATTIVO</b>			<b>456.331.625,00</b>	<b>475.083.605,00</b>
			2.655.824,00	2.438.960,00
			<b>2.655.824,00</b>	<b>2.438.960,00</b>
			<b>456.331.625,00</b>	<b>475.083.605,00</b>

**A TERRITORIALE PER L'EDILIZIA RESIDENZIALE DI PERUGIA**

**\*\* ATER PERUGIA RICL. IV CEE**

**Dal 01.01.2008 al 31.12.2008 \*\***

	ENTRO I 12 MESI	OLTRE I 12 MESI	ANNO IN CORSO	ANNO PRECEDENTE
<b>PATRIMONIO NETTO</b>				
CAPITALE DI DOTAZIONE			345.871.289,00	329.844.018,00
RISERVE DI RIVALUTAZIONE			976.685,00	976.685,00
FONDO DI RISERVA			129.035,00	129.035,00
RISERVE STATUTARIE			322.073,00	247.336,00
ALTRE RISERVE			3.448.950,00	2.776.316,00
UTILI (PERDITE) PORTATI A NUOVO			340.257.141,00	324.967.275,00
UTILE DELL'ESERCIZIO			737.405,00	747.371,00
<b>TOTALE PATRIMONIO NETTO</b>			<b>345.871.289,00</b>	<b>329.844.018,00</b>
<b>FONDI PER RISCHI ED ONERI</b>				
001 Per trattamento di quiescenza			10.399.905,00	9.993.915,00
002 Per imposte				328.213,00
003 Altre			10.399.905,00	9.665.702,00
<b>TOTALE FONDI PER RISCHI ED ONERI</b>			<b>10.399.905,00</b>	<b>9.993.915,00</b>
<b>TRATTAMENTO DI FINE RAPPORTO DI LAVORO SUBORDINATO</b>				
<b>DEBITI</b>			913.199,00	923.305,00
001 Prestiti obbligazionari			97.538.868,00	132.949.313,00
002 Debiti bancari e postali				
003 Mutui				
004 Accounti			15.011.026,00	15.650.876,00
005 Debiti verso fornitori			2.758.350,00	2.758.350,00
006 Debiti rappresentati da titoli di credito			1.504.524,00	1.767.773,00
007 Debiti verso imprese controllate				
008 Debiti verso imprese collegate				
009 Debiti verso controllanti				
010 Debiti per gestione speciale			62.527.145,00	93.273.843,00
011 Debiti tributari			342,00	809,00
012 Debiti vs Istituti di previdenza e di sicurezza sociale			14.692,00	12.621,00
013 Altri debiti			15.722.789,00	19.485.041,00
<b>TOTALE DEI DEBITI</b>			<b>97.538.868,00</b>	<b>132.949.313,00</b>
<b>RATEI E RISCONTI PASSIVI</b>				
001 Ratei e risconti passivi			1.608.364,00	1.373.054,00
			1.608.364,00	1.373.054,00

LA TERRITORIALE PER L'EDILIZIA RESIDENZIALE DI PERUGIA

\*\* ATER PERUGIA RICL. IV CEE

Dal 01.01.2008 al 31.12.2008 \*\*

	ENTRO I 12 MESI	OLTRE I 12 MESI	ANNO IN CORSO	ANNO PRECEDENTE
TOTALE PASSIVO			456.331.625,00	475.083.605,00

**A TERRITORIALE PER L'EDILIZIA RESIDENZIALE DI PERUGIA**

**\*\* ATER PERUGIA RICL. IV CEE**

**Dal 01.01.2008 al 31.12.2008 \*\***

ORDINE	ENTRO I 12 MESI	OLTRE I 12 MESI	ANNO IN CORSO	ANNO PRECEDENTE
<b>CONTI D'ORDINE</b>				
001			413.166,00	413.166,00
002				
003			413.166,00	413.166,00
004				
005				

Fideiussioni prestate  
 Stabili in gestione  
 Depositi cauzionali  
 Finanziamenti dello Stato presso  
 Beni di terzi presso l'azienda  
 Tesoreria Provinciale

**A TERRITORIALE PER L'EDILIZIA RESIDENZIALE DI PERUGIA**

**\*\* ATER PERUGIA RICL. IV CEE Dal 01.01.2008 al 31.12.2008 \*\***

DOMINICO	ENTRO I 12 MESI	OLTRE I 12 MESI	ANNO IN CORSO	ANNO PRECEDENTE
<b>VALORE DELLA PRODUZIONE</b>			<b>10.084.268,00</b>	<b>9.429.765,00</b>
001 Ricavi delle vendite e delle prestazioni			9.759.280,00	9.096.589,00
002 Variazioni da rimanenze di prodotti in corso di lavorazione, semilavorati, finiti				
003 Variazioni dei lavori in corso su ordinazione				
004 Incrementi di immobilizzazioni per lavori interni				
005 Altri ricavi e proventi			324.988,00	333.176,00
005 a RIMBORSI E PROVENTI DIVERSI			161.329,00	223.895,00
005 b Rimborso dalla Gestione Speciale			163.659,00	109.281,00
005 c Contributi cin c/ esercizio				
<b>TOTALE VALORE DELLA PRODUZIONE (A) _</b>			<b>10.084.268,00</b>	<b>9.429.765,00</b>
<b>COSTI DELLA PRODUZIONE</b>			<b>9.509.860,00</b>	<b>8.676.968,00</b>
006 Costi per materie prime, sussidiarie di consumo e merci			31.539,00	35.131,00
007 COSTI PER SERVIZI			3.387.284,00	3.257.111,00
008 Costi per godimento di beni dei terzi				
009 Costi per il personale			2.625.132,00	2.341.040,00
009 a Salari e stipendi			1.588.487,00	1.601.419,00
009 b Oneri sociali			453.926,00	436.007,00
009 c Trattamento di fine rapporto			119.301,00	126.136,00
009 d Trattamento di quiescenza e simili				
009 e Altri costi			463.418,00	177.478,00
010 Ammortamento e svalutazioni			818.810,00	727.872,00
010 a Ammortamento delle immobilizzazioni immateriali			21.663,00	14.691,00
010 b Ammortamento delle immobilizzazioni materiali			797.147,00	713.181,00
010 c Altre svalutazioni delle immobilizzazioni				
010 d Svalutazioni dei crediti compresi nell'attivo circolante e delle dispon. liquide				
011 Variazioni delle rimanenze di materie prime, sussidiarie, di consumo e merci				
012 Accantonamento per rischi			359.330,00	319.000,00
013 Altri accantonamenti			651.603,00	635.592,00
014 Oneri diversi di gestione			1.636.162,00	1.361.222,00
<b>015 TOTALE DEI COSTI DELLA PRODUZIONE (B)-</b>			<b>9.509.860,00</b>	<b>8.676.968,00</b>
<b>016 DIFFERENZA FRA VALORE E COSTO DELLA PRODUZIONE (A-B)</b>			<b>574.408,00</b>	<b>752.797,00</b>
<b>PROVENTI ED ONERI FINANZIARI</b>			<b>984.668,00</b>	<b>797.800,00</b>
015 Proventi da partecipazioni				
015 a In imprese controllate				
015 b In imprese collegate				
015 c In altre partecipazioni				
016 Altri proventi finanziari			1.439.540,00	1.240.346,00



**A TERRITORIALE PER L'EDILIZIA RESIDENZIALE DI PERUGIA**

**\*\* ATER PERUGIA RICL. IV CEE**

**Dal 01.01.2008 al 31.12.2008 \*\***

**ECONOMICO**

	ENTRO I 12 MESI	OLTRE I 12 MESI	ANNO IN CORSO	ANNO PRECEDENTE
Risultato di esercizio			737.405,00	747.371,00

Appendice n. 5

**AZIENDA TERRITORIALE  
PER L'EDILIZIA RESIDENZIALE  
DELLA PROVINCIA DI TERNI**

## AZIENDA TERRITORIALE PER L'EDILIZIA RESIDENZIALE TERNI

Sede Legale VIA G. FERRARIS 13 TERNI TR  
 Iscritta al Registro Imprese di TERNI - C.F. e n. iscrizione 00051890556  
 Iscritta al R.E.A. di TERNI al n. 70563  
 Capitale Di Dotazione Interamente Versato  
 P.IVA n. 00051890556

## Bilancio al 31/12/2008

## STATO PATRIMONIALE

(In Euro)

ATTIVO	Al 31/12/2008		Al 31/12/2007
	Parziali	Totali	
<b>A CREDITI PER CAPITALE DI DOTAZIONE</b>			
A.I Versamenti non ancora richiamati			-
A.II Versamenti già richiamati			-
<b>TOTALE CREDITI PER CAPITALE DI DOTAZIONE</b>			-
<b>B IMMOBILIZZAZIONI</b>			
<i>B.I IMMOBILIZZAZIONI IMMATERIALI</i>			
B.I.1 Costi di impianto e di ampliamento			-
B.I.2 Costi di ricerca, di sviluppo e di pubblicità			-
B.I.3 Diritto di brevetto industriale e diritti di utilizzazione di opere dell'ingegno			-
B.I.4 Concessioni, licenze, marchi e diritti simili		587	2.163
B.I.5 Avviamento			-
B.I.6 Immobilizzazioni in corso e acconti			-
B.I.7 Altre immobilizzazioni immateriali			-
<b>Totale IMMOBILIZZAZIONI IMMATERIALI</b>		<b>587</b>	<b>2.163</b>
<i>B.II IMMOBILIZZAZIONI MATERIALI</i>			
B.II.1 Terreni e fabbricati		83.871.710	81.121.598
B.II.2 Impianti e macchinario		248	307
B.II.3 Attrezzature industriali e commerciali			-
B.II.4 Altri beni materiali		73.740	49.757
B.II.5 Immobilizzazioni in corso e acconti		23.916.309	17.444.071
<b>Totale IMMOBILIZZAZIONI MATERIALI</b>		<b>107.862.007</b>	<b>98.615.733</b>

<b>B.III</b>	<b>IMMOBILIZZAZIONI FINANZIARIE</b>		
B.III.1	Partecipazioni	794	794
B.III.1.a	Partecipazioni in imprese controllate	-	-
B.III.1.b	Partecipazioni in imprese collegate	-	-
B.III.1.c	Partecipazioni in imprese controllanti	-	-
B.III.1.d	Partecipazioni in altre imprese	794	794
B.III.2	Crediti	333.307	496.047
B.III.2.a	Crediti verso imprese controllate	-	-
	esigibili entro l'esercizio successivo	-	-
	esigibili oltre l'esercizio successivo	-	-
B.III.2.b	Crediti verso imprese collegate	-	-
	esigibili entro l'esercizio successivo	-	-
	esigibili oltre l'esercizio successivo	-	-
B.III.2.c	Crediti verso imprese controllanti	-	-
	esigibili entro l'esercizio successivo	-	-
	esigibili oltre l'esercizio successivo	-	-
B.III.2.d	Crediti verso altri	333.307	496.047
	esigibili entro l'esercizio successivo	-	-
	esigibili oltre l'esercizio successivo	333.307	496.047
B.III.3	Altri titoli	-	-
B.III.4	Azioni proprie	-	-
	(Valore nominale es. corr.	-)	
	(Valore nominale es. prec.	-)	
<b>Totale</b>	<b>IMMOBILIZZAZIONI FINANZIARIE</b>	<b>334.101</b>	<b>496.841</b>
<b>TOTALE IMMOBILIZZAZIONI</b>		<b>108.196.695</b>	<b>99.114.737</b>

**C ATTIVO CIRCOLANTE**

**C.I RIMANENZE**

C.I.1	Materie prime, sussidiarie e di consumo	-	-
C.I.2	Prodotti in corso di lavorazione e semilavorati	-	-
C.I.3	Lavori in corso su ordinazione	-	-
C.I.4	Prodotti finiti e merci	-	-
C.I.5	Acconti	-	-
<b>Totale</b>	<b>RIMANENZE</b>		

**C.II CREDITI**

C.II.1	Crediti verso utenti	1.685.427	1.690.063
--------	----------------------	-----------	-----------

	esigibili entro l'esercizio successivo	1.685.427	1.690.063
	esigibili oltre l'esercizio successivo	-	-
C.II.2	Crediti verso imprese controllate	-	-
	esigibili entro l'esercizio successivo	-	-
	esigibili oltre l'esercizio successivo	-	-
C.II.3	Crediti verso imprese collegate	-	-
	esigibili entro l'esercizio successivo	-	-
	esigibili oltre l'esercizio successivo	-	-
C.II.4	Crediti verso imprese controllanti	-	-
	esigibili entro l'esercizio successivo	-	-
	esigibili oltre l'esercizio successivo	-	-
C.II.4-bis	Crediti tributari	187.246	100.782
	esigibili entro l'esercizio successivo	187.246	100.782
	esigibili oltre l'esercizio successivo	-	-
C.II.4-ter	Imposte anticipate	377.432	226.956
	esigibili entro l'esercizio successivo	377.432	226.956
	esigibili oltre l'esercizio successivo	-	-
C.II.5	Crediti verso altri	2.399.520	6.084.241
	esigibili entro l'esercizio successivo	2.399.520	6.084.241
	esigibili oltre l'esercizio successivo	-	-
<b>Totale</b>	<b>CREDITI</b>	<b>4.649.625</b>	<b>8.102.042</b>
<b>C.III ATTIVITA' FINANZIARIE CHE NON COSTITUISCONO IMMOBILIZZAZIONI</b>			
C.III.1	Partecipazioni in imprese controllate	-	-
C.III.2	Partecipazioni in imprese collegate	-	-
C.III.3	Partecipazioni in imprese controllanti	-	-
C.III.4	Altre partecipazioni	-	-
C.III.5	Azioni proprie	-	-
	(Valore nominale es. corr.	-)	-
	(Valore nominale es. prec.	-)	-
C.III.6	Altri titoli	-	-
<b>Totale</b>	<b>ATTIVITA' FINANZIARIE CHE NON COSTITUISCONO IMMOBILIZZAZIONI</b>	<b>-</b>	<b>-</b>
<b>C.IV DISPONIBILITA' LIQUIDE</b>			
C.IV.1	Depositi bancari e postali	7.440.317	7.198.598
C.IV.2	Assegni	-	-
C.IV.3	Denaro e valori in cassa	753	1.366
<b>Totale</b>	<b>DISPONIBILITA' LIQUIDE</b>	<b>7.441.070</b>	<b>7.199.964</b>

<b>TOTALE ATTIVO CIRCOLANTE</b>	<b>12.090.695</b>	<b>15.302.006</b>
<b>D RATEI E RISCONTI ATTIVI</b>		
D.I Disaggio su prestiti	-	-
D.II Altri ratei e risconti attivi	128.126	125.604
<b>TOTALE RATEI E RISCONTI ATTIVI</b>	<b>128.126</b>	<b>125.604</b>
<b>TOTALE ATTIVO</b>	<b>120.415.516</b>	<b>114.542.347</b>

## CONTI D'ORDINE DELL'ATTIVO

TOTALE CONTI D'ORDINE DELL'ATTIVO

- -

## PASSIVO

	AI 31/12/2008	AI 31/12/2007
	Parziali	Totali

## A PATRIMONIO NETTO

A.I Capitale	856.912	856.912
A.II Riserva da sovrapprezzo delle azioni	-	-
A.III Riserve di rivalutazione	-	-
A.IV Riserva legale	638.156	613.161
A.V Riserve statutarie	1.793.444	1.568.486
A.VI Riserva per azioni proprie in portafoglio	-	-
A.VII Altre riserve	94.596.237	87.910.304
A.VIII Utili (perdite) portati a nuovo	-	-
A.IX Utile (perdita) dell'esercizio	288.272	249.953

## TOTALE PATRIMONIO NETTO

98.173.021 91.198.816

A.VII Altre riserve: distinta indicazione	94.596.237	87.910.304
27.10101 FINANZIAMENTI PER INTERVENTI COSTRUTTIVI	28.329.743,77-	28.329.743,77-
27.10104 CONTRIBUTI IN ANNUALITA'	222.213,44-	222.213,44-
27.10201 FINANZIAMENTI PER INTERVENTI COSTRUTTIVI	21.849.752,78-	18.559.201,28-
27.10202 FINANZIAMENTI PER INTERV.RISAN. E RISTR.	12.557.149,90-	10.958.270,60-
27.10204 CONTRIBUTI IN ANNUALITA'	732.537,40-	695.176,19-
27.30101 PER OPERE DI RISANAMENTO	3.453.934,31-	3.453.934,31-

27.30201	PER OPERE DI RISANAMENTO	3.041.046,21-	2.849.780,71-
27.30202	PER NUOVE COSTRUZIONI	1.015.083,05-	304.784,23-
27.30301	PER OPERE DI RISANAMENTO	114.612,40-	114.612,40-
27.30302	PER NUOVE COSTRUZIONI	4.109,48-	4.109,48-
27.40101	PER OPERE DI RISANAMENTO	7.560.857,16-	7.379.750,01-
27.40102	PER NUOVE COSTRUZIONI	3.960.079,42-	3.283.603,17-
27.60100	DA CONTRIBUTI IN C/CAPITALE L.537/93	11.755.108,85-	11.755.108,85-

**B FONDI PER RISCHI E ONERI**

B.1	Fondo per trattamento di quiescenza e obblighi simili	-	-
B.2	Fondo per imposte, anche differite	-	-
B.3	Altri fondi	2.209.227	1.510.435

**TOTALE FONDI PER RISCHI E ONERI****2.209.227****1.510.435****C TRATTAMENTO DI FINE RAPPORTO DI LAVORO SUBORDINATO****590.502****539.985****D DEBITI**

D.1	Debiti per obbligazioni	-	-
	esigibili entro l'esercizio successivo	-	-
	esigibili oltre l'esercizio successivo	-	-
D.2	Debiti per obbligazioni convertibili	-	-
	esigibili entro l'esercizio successivo	-	-
	esigibili oltre l'esercizio successivo	-	-
D.3	Debiti verso soci per finanziamenti	-	-
	esigibili entro l'esercizio successivo	-	-
	esigibili oltre l'esercizio successivo	-	-
D.4	Debiti verso banche	9.111.495	10.153.175
D.4.1	Banche c/c passivo	-	6
	esigibili entro l'esercizio successivo	-	6
	esigibili oltre l'esercizio successivo	-	-
D.4.2	Banche c/anticipi	-	-
	esigibili entro l'esercizio successivo	-	-
	esigibili oltre l'esercizio successivo	-	-
D.4.3	Mutui passivi bancari	9.111.495	10.153.169
	esigibili entro l'esercizio successivo	-	-
	esigibili oltre l'esercizio successivo	9.111.495	10.153.169

D.4.4	Altri debiti verso banche	-	-
	esigibili entro l'esercizio successivo	-	-
	esigibili oltre l'esercizio successivo	-	-
D.5	Debiti verso altri finanziatori	8.230.519	9.366.312
	esigibili entro l'esercizio successivo	7.913.014	8.872.031
	esigibili oltre l'esercizio successivo	317.505	494.281
D.6	Acconti da clienti	60	536
	esigibili entro l'esercizio successivo	60	536
	esigibili oltre l'esercizio successivo	-	-
D.7	Debiti verso fornitori	401.270	311.423
	esigibili entro l'esercizio successivo	401.270	311.423
	esigibili oltre l'esercizio successivo	-	-
D.8	Debiti rappresentati da titoli di credito	196	196
	esigibili entro l'esercizio successivo	196	196
	esigibili oltre l'esercizio successivo	-	-
D.9	Debiti verso imprese controllate	-	-
	esigibili entro l'esercizio successivo	-	-
	esigibili oltre l'esercizio successivo	-	-
D.10	Debiti verso imprese collegate	-	-
	esigibili entro l'esercizio successivo	-	-
	esigibili oltre l'esercizio successivo	-	-
D.11	Debiti verso imprese controllanti	-	-
	esigibili entro l'esercizio successivo	-	-
	esigibili oltre l'esercizio successivo	-	-
D.12	Debiti tributari	164.679	187.251
	esigibili entro l'esercizio successivo	164.679	187.251
	esigibili oltre l'esercizio successivo	-	-
D.13	Debiti verso istituti di previdenza e di sicurezza sociale	1.581	1.424
	esigibili entro l'esercizio successivo	1.581	1.424
	esigibili oltre l'esercizio successivo	-	-
D.14	Altri debiti	561.242	567.054
	esigibili entro l'esercizio successivo	561.242	567.054
	esigibili oltre l'esercizio successivo	-	-

<b>TOTALE DEBITI</b>		<b>18.471.042</b>	<b>20.587.371</b>
----------------------	--	-------------------	-------------------

**E RATEI E RISCONTI PASSIVI**

E.I	Aggio su prestiti	-	-
E.II	Altri ratei e risconti passivi	971.724	705.740

<b>TOTALE RATEI E RISCONTI PASSIVI</b>		<b>971.724</b>	<b>705.740</b>
--	--	----------------	----------------

<b>TOTALE PASSIVO</b>	<b>120.415.516</b>	<b>114.542.347</b>
<b>CONTI D'ORDINE DEL PASSIVO</b>		
<b>TOTALE CONTI D'ORDINE DEL PASSIVO</b>		
<b>CONTI D'ORDINE</b>		
K.1.1.a Fideiussioni a imprese controllate	-	-
K.1.1.b Fideiussioni a imprese collegate	-	-
K.1.1.c Fideiussioni a imprese controllanti	-	-
K.1.1.d Fideiussioni ad altre imprese	-	-
K.1.2.a Avalli a imprese controllate	-	-
K.1.2.b Avalli a imprese collegate	-	-
K.1.2.c Avalli a imprese controllanti	-	-
K.1.2.d Avalli ad altre imprese	-	-
K.1.3.a Altre garanzie a imprese controllate	-	-
K.1.3.b Altre garanzie a imprese collegate	-	-
K.1.3.c Altre garanzie a imprese controllanti	-	-
K.1.3.d Altre garanzie ad altre imprese	-	-
K.2 GARANZIE RICEVUTE	-	-
K.3 ALTRI CONTI D'ORDINE	-	-
• 19.10000 - Fideiussioni prestate	-	-
• 19.20000 – Stabili in gestione	-	-
• 19.20100 – Di terzi per lavori	-	-
• 19.30000 – Depositi e cauzioni	-	-
• 19.40000 – Finanziamenti dello Stato c/o Tesor. Prov.	-	-
• 19.45000 – Finanziamenti della Regione	-	-
• 19.45100 – Finanziamenti Regione POA 2004	898.275	1.224.934
• 19.45200 – Finanziamenti Regione POA 2005	3.346.304	5.260.444
• 19.45300 – Finanziamenti Regione POA 2006	2.400.000	3.636.000
• 19.50000 – Beni di terzi presso l'azienda	-	-
K.4.1 Canoni di leasing residui	-	-
K.4.2 Altri impegni	-	-
K.5.1 Rischio di regresso su crediti ceduti	-	-
K.5.2 Altri rischi	-	-
K.6.1 Beni di terzi presso di noi	-	-
K.6.2 Beni nostri presso terzi	-	-
<b>TOTALE CONTI D'ORDINE</b>		

## CONTO ECONOMICO

CONTO ECONOMICO		Ai 31/12/2008		Ai 31/12/2007
		Parziali	Totali	
<b>A</b>	<b>VALORE DELLA PRODUZIONE</b>			
A.1	Ricavi delle vendite e delle prestazioni		7.474.898	7.306.729
A.2	Variazione delle rimanenze di prodotti in		-	-
A.3	Variazione dei lavori in corso su ordinazione		-	-
A.4	Incrementi di immobilizzazioni per lavori		-	-
A.5	Altri ricavi e proventi		347.023	324.550
A.5.a	Contributi in conto esercizio	16.733		16.733
A.5.b	Ricavi e proventi diversi	330.290		307.817
<b>TOTALE VALORE DELLA PRODUZIONE</b>			<b>7.821.921</b>	<b>7.631.279</b>
<b>B</b>	<b>COSTI DELLA PRODUZIONE</b>			
B.6	Costi per materie prime, sussidiarie, di consumo e di merci		-	-
B.7	Costi per servizi		2.338.046	2.164.097
B.8	Costi per godimento di beni di terzi		730	-
B.9	Costi per il personale		1.462.109	1.575.277
B.9.a	Salari e stipendi	1.021.790		1.127.325
B.9.b	Oneri sociali	330.692		334.927
B.9.c	Trattamento di fine rapporto	78.872		80.260
B.9.d	Trattamento di quiescenza e simili	610		-
B.9.e	Altri costi per il personale	30.145		32.765
B.10	Ammortamenti e svalutazioni		1.018.098	942.947
B.10.a	Ammortamento delle immobilizzazioni immateriali	1.576		5.415
B.10.b	Ammortamento delle immobilizzazioni materiali	944.522		928.824
B.10.c	Altre svalutazioni delle immobilizzazioni	-		-
B.10.d	Svalutazioni dei crediti compresi nell'attivo circolante e delle disponibilità liquide	72.000		8.708
B.11	Variazioni delle rimanenze di materie prime, sussidiarie, di consumo e merci		-	-
B.12	Accantonamenti per rischi		17.466	21.010
B.13	Altri accantonamenti		850.000	450.000
B.14	Oneri diversi di gestione		1.268.398	1.655.579
<b>TOTALE COSTI DELLA PRODUZIONE</b>			<b>6.954.847</b>	<b>6.808.910</b>
<b>Differenza tra valore e costi della produzione</b>			<b>867.074</b>	<b>822.369</b>

<b>C</b>	<b>PROVENTI E ONERI FINANZIARI</b>		
C.15	<i>Proventi da partecipazioni</i>	-	-
C.15.a	Proventi da partecipazioni in imprese controllate	-	-
C.15.b	Proventi da partecipazioni in imprese collegate	-	-
C.15.c	Proventi da partecipazioni in altre imprese	-	-
C.16	<i>Altri proventi finanziari</i>	466.518	245.721
C.16.a	Proventi finanziari da crediti iscritti nelle immobilizzazioni	-	-
C.16.a.1	Proventi finanziari da crediti iscritti nelle immobilizzazioni verso imprese controllate	-	-
C.16.a.2	Proventi finanziari da crediti iscritti nelle immobilizzazioni verso imprese collegate	-	-
C.16.a.3	Proventi finanziari da crediti iscritti nelle immobilizzazioni verso imprese controllanti	-	-
C.16.a.4	Proventi finanziari da crediti iscritti nelle immobilizzazioni verso altre imprese	-	-
C.16.b	Proventi finanziari da titoli diversi da partecipazioni iscritti nelle immobilizzazioni	-	-
C.16.c	Proventi finanziari da titoli diversi da partecipazioni iscritti nell'attivo circolante	-	-
C.16.d	Proventi diversi dai precedenti	466.518	245.721
C.16.d.1	Proventi diversi dai precedenti da imprese controllate	-	-
C.16.d.2	Proventi diversi dai precedenti da imprese collegate	-	-
C.16.d.3	Proventi diversi dai precedenti da imprese controllanti	-	-
C.16.d.4	Proventi diversi dai precedenti da altre imprese	466.518	245.721
C.17	<i>Interessi ed altri oneri finanziari</i>	442.300-	260.097-
C.17.a	Interessi e altri oneri finanziari verso imprese controllate	-	-
C.17.b	Interessi e altri oneri finanziari verso imprese collegate	-	-
C.17.c	Interessi e altri oneri finanziari verso imprese controllanti	-	-
C.17.d	Interessi e altri oneri finanziari verso altri	442.300-	260.097-
C.17-bis	<i>Utili e perdite su cambi</i>	-	-
<b>TOTALE PROVENTI E ONERI FINANZIARI</b>		<b>24.218</b>	<b>14.376-</b>

**D RETTIFICHE DI VALORE DI ATTIVITA' FINANZIARIE**

D.18	<i>Rivalutazioni</i>	-	-
D.18.a	Rivalutazioni di partecipazioni	-	-
D.18.b	Rivalutazioni di immobilizzazioni finanziarie che non costituiscono partecipazioni	-	-
D.18.c	Rivalutazioni di titoli iscritti nell'attivo	-	-

	circolante che non costituiscono partecipazioni		
D.19	Svalutazioni		
D.19.a	Svalutazioni di partecipazioni	-	-
D.19.b	Svalutazioni di immobilizzazioni finanziarie che non costituiscono partecipazioni	-	-
D.19.c	Svalutazioni di titoli iscritti all'attivo circolante che non costituiscono partecipazioni	-	-
<b>TOTALE RETTIFICHE DI VALORE DI ATTIVITA'</b>			
<b>E</b>	<b>PROVENTI E ONERI STRAORDINARI</b>		
E.20	Proventi straordinari	67.415	41.865
E.20.a	Plusvalenze da alienazione	-	10
E.20.b	Altri proventi straordinari	67.415	41.855
E.21	Oneri straordinari	152.825-	77.620-
E.21.a	Minusvalenze da alienazioni	-	610-
E.21.b	Imposte relative a esercizi precedenti	61.435-	-
E.21.c	Altri oneri straordinari	91.390-	77.010-
<b>TOTALE PROVENTI E ONERI STRAORDINARI</b>		<b>85.410-</b>	<b>35.755-</b>
<b>Risultato prima delle imposte</b>		<b>805.882</b>	<b>772.238</b>
22	Imposte sul reddito dell'esercizio, correnti, differite e anticipate	517.610-	522.285-
22.a	Imposte correnti sul reddito dell'esercizio	678.754-	601.733-
22.b	Imposte differite sul reddito dell'esercizio	-	-
22.c	Imposte anticipate sul reddito dell'esercizio	161.144	79.448
<b>23</b>	<b>Utile (perdite) dell'esercizio</b>	<b>288.272</b>	<b>249.953</b>

Il Bilancio sopra riportato è vero e reale e corrisponde alle scritture contabili.

Appendice n. 6

**AGENZIA DI PROMOZIONE  
TURISTICA DELL'UMBRIA**

**ENTE: AGENZIA DI PROMOZIONE TURISTICA DELL'UMBRIA**

CONTO CONSUNTIVO DELL'ESERCIZIO 2008 - PROSPETTO RIEPILOGATIVO FINALE

FONDO DI CASSA ALL'INIZIO DELL'ESERCIZIO 2008..... € **376.172,18**

RISCOSSIONI EFFETTUATE NELL'ESERCIZIO 2008

- In c/competenza 2008.....	€	2.426.133,18	
- In c/residui 2007 e precedenti.....	€	749.464,36	
			€ 3.175.597,54
		<b>T O T A L E .....</b>	<b>€ 3.551.769,72</b>

DEFICIT DI CASSA ALL'INIZIO DELL'ESERCIZIO 2008..... € --

PAGAMENTI EFFETTUATI NELL'ESERCIZIO 2008

- In c/competenza 2008.....	€	2.121.957,24	
- In c/residui 2007 e precedenti.....	€	882.029,00	
			€ 3.003.986,24

FONDO DI CASSA ALLA FINE DELL'ESERCIZIO 2008..... € **547.783,48**

RESIDUI ATTIVI ALLA FINE DELL'ESERCIZIO 2008

- In c/competenza 2008.....	€	683.984,13	
- In c/residui 2007 e precedenti....	€	509.440,69	
			€ 1.193.424,82

RESIDUI PASSIVI ALLA FINE DELL'ESERCIZIO 2008

- In c/competenza 2008.....	€	1.240.573,55	
- In c/residui 2007 e precedenti..	€	376.892,62	
			€ 1.617.466,17
			€ -424.041,35

SALDO ATTIVO ALLA CHIUSURA DELL'ESERCIZIO 2008..... € **123.742,13**

SOMME DA REISCRIVERE ALL'ESERCIZIO 2009 PER SPESE CORRELATE AD

<u>ENTRATE A DESTINAZIONE VINCOLATA</u> .....	€	0,00
<u>PERENTI</u>	€	0,00

AVANZO DI AMMINISTRAZIONE CONSOLIDATO ALLA CHIUSURA ESERCIZIO € **123.742,13**  
2008.....

Appendice n. 7

**AGENZIA UMBRIA RICERCHE (AUR)**

**ENTE: AGENZIA UMBRIA RICERCHE (AUR)**

**CONTO CONSUNTIVO DELL'ESERCIZIO 2008 - PROSPETTO RIEPILOGATIVO FINALE**

**FONDO DI CASSA ALL'INIZIO DELL'ESERCIZIO 2008**..... € **113.114,57**

**RISCOSSIONI EFFETTUATE NELL'ESERCIZIO 2008**

- In c/competenza 2008..... € 2.078.048,65  
- In c/residui 2007 e precedenti..... € 590.902,21  
€ 2.668.950,86

**DEFICIT DI CASSA ALL'INIZIO DELL'ESERCIZIO 2008**..... € --

**PAGAMENTI EFFETTUATI NELL'ESERCIZIO 2008**

- In c/competenza 2008..... € 2.225.936,18  
- In c/residui 2007 e precedenti..... € 180.873,84  
€ 2.406.810,02

**FONDO DI CASSA ALLA FINE DELL'ESERCIZIO 2008**..... € **375.255,41**

**RESIDUI ATTIVI ALLA FINE DELL'ESERCIZIO 2008**

- In c/competenza 2008..... € 1.620.040,06  
- In c/residui 2007 e precedenti.... € 23.635,43  
€ 1.643.675,49

**RESIDUI PASSIVI ALLA FINE DELL'ESERCIZIO 2008**

- In c/competenza 2008..... € 214.743,49  
- In c/residui 2007 e precedenti.. € 13.166,97  
€ 227.910,46

**SALDO ATTIVO ALLA CHIUSURA DELL'ESERCIZIO 2008**..... € **1.791.020,44**

**SOMME DA REISCRIVERE ALL'ESERCIZIO 2009 PER SPESE CORRELATE AD** 1.788.671,77  
**ENTRATE A DESTINAZIONE VINCOLATA**..... €  
**PERENTI**..... € 0,00

**AVANZO DI AMMINISTRAZIONE CONSOLIDATO ALLA CHIUSURA ESERCIZIO** € 2.348,67  
**2008**.....

Appendice n.8

**CENTRO PER LA DOCUMENTAZIONE  
E LA RICERCA ANTROPOLOGICA  
IN VALNERINA E NELLA DORSALE  
APPENNINICA UMBRA (CEDRAV)**

**ENTE: CENTRO PER LA DOCUMENTAZIONE E LA RICERCA  
ANTROPOLOGICA IN VALNERINA E NELLA DORSALE APPENNICA  
UMBRA**

CONTO CONSUNTIVO DELL'ESERCIZIO 2008 - PROSPETTO RIEPILOGATIVO FINALE

FONDO DI CASSA ALL'INIZIO DELL'ESERCIZIO 2008..... € **34.959,07**

RISCOSSIONI EFFETTUATE NELL'ESERCIZIO 2008

- In c/competenza 2008.....	€	13.493,45	
- In c/residui 2007 e precedenti.....	€	<u>36.513,99</u>	
			€ 50.007,44
		<b>T O T A L E .....</b>	<b>€ 84.966,51</b>

DEFICIT DI CASSA ALL'INIZIO DELL'ESERCIZIO 2008..... € --

PAGAMENTI EFFETTUATI NELL'ESERCIZIO 2008

- In c/competenza 2008.....	€	20.004,40	
- In c/residui 2007 e precedenti.....	€	<u>29.205,85</u>	
			€ 49.210,25

FONDO DI CASSA ALLA FINE DELL'ESERCIZIO 2008..... € **35.756,26**

RESIDUI ATTIVI ALLA FINE DELL'ESERCIZIO 2008

- In c/competenza 2008.....	€	32.353,13	
- In c/residui 2007 e precedenti....	€	<u>105.201,42</u>	
			€ 137.554,55

RESIDUI PASSIVI ALLA FINE DELL'ESERCIZIO 2008

- In c/competenza 2008.....	€	58.806,85	
- In c/residui 2007 e precedenti..	€	<u>57.983,88</u>	
			€ 116.790,73
			<u>€ 20.763,82</u>

SALDO ATTIVO ALLA CHIUSURA DELL'ESERCIZIO 2008..... € **56.520,08**

SOMME DA REISCRIVERE ALL'ESERCIZIO 2009 PER SPESE CORRELATE AD ENTRATE A DESTINAZIONE VINCOLATA.....	€	0,00
PERENTI	€	0,00

AVANZO DI AMMINISTRAZIONE CONSOLIDATO ALLA CHIUSURA ESERCIZIO 2008..... € **56.520,08**

**Agenzia regionale per la protezione ambientale  
(ARPA) Anno 2008**

**Stato patrimoniale dell'esercizio 2008**

	Totale 2008	Totale 2007
<b>A) Immobilizzazioni</b>		
1) Immobilizzazioni immateriali	272.289,98	284.642,98
2) Immobilizzazioni materiali	5.903.130,59	6.072.649,97
3) Immobilizzazioni finanziarie	-	-
<b>Totale immobilizzazioni</b>	<b>6.175.420,57</b>	<b>6.357.292,95</b>
<b>B) Attivo circolante</b>		
1) Rimanenze	-	-
2) Crediti	7.796.053,78	5.942.350,79
3) Attività finanziarie che non costituiscono immobilizzazioni	-	3.194.797,57
4) Disponibilità liquide	8.201.272,69	3.754.840,24
<b>Totale attivo circolante</b>	<b>15.997.326,47</b>	<b>12.891.988,60</b>
<b>C) Ratei e risconti attivi</b>	<b>34.224,92</b>	<b>92.082,56</b>
<b>Totale dell'attivo</b>	<b>22.206.971,96</b>	<b>19.341.364,11</b>
<b>Conti d'Ordine</b>	<b>1.109.218,39</b>	<b>1.109.218,39</b>
<b>A) Patrimonio netto</b>		
1) Finanziamenti per investimenti	3.001.306,83	-
2) Fondo di dotazione	8.175.886,33	8.068.055,90
3) Contributi per ripiano perdite	-	-
4) Utili o perdite portati a nuovo	309.791,97	142.657,29
5) Utile o perdita dell'esercizio	223.870,65	167.134,68
<b>Totale patrimonio netto</b>	<b>11.710.855,78</b>	<b>8.377.847,87</b>
<b>B) Fondi per rischi ed oneri</b>	<b>3.514.920,74</b>	<b>3.607.951,02</b>
<b>C) Fondo trattamento di fine rapporto</b>	<b>-</b>	<b>-</b>
<b>D) Debiti</b>	<b>6.958.609,59</b>	<b>7.331.980,75</b>
<b>E) Ratei e risconti passivi</b>	<b>22.585,85</b>	<b>23.584,47</b>
<b>Totale del passivo</b>	<b>22.206.971,96</b>	<b>19.341.364,11</b>
<b>Conti d'Ordine</b>	<b>1.109.218,39</b>	<b>1.109.218,39</b>

**Conto economico: Confronto esercizi 2008 - 2007**

	<b>Totale 2008</b>	<b>Totale 2007</b>
<b>A) Valore della produzione</b>		
1) Contributi c/esercizio	14.318.907,20	13.059.140,07
2) Contributi e finanziamenti vincolati	1.390.333,18	1.409.203,94
3) Proventi tipici dell'attività di ARPA	253.209,02	320.588,68
4) Proventi e ricavi diversi	18.517,11	236.859,98
5) Concorsi , recup., rimb. per att. tipiche	239.555,44	315.243,74
6) Costi capitalizzati	627.702,42	575.245,71
7) Altro		
<b>Totale valore della produzione</b>	<b>16.848.224,37</b>	<b>15.916.282,12</b>
<b>B) Costi della produzione</b>		
1) Acquisti di beni	349.419,35	403.491,19
2) Acquisti di servizi	2.212.531,66	2.247.165,25
3) Manutenzioni e riparazioni	436.088,81	410.794,22
5) Godimento beni di terzi	58.630,45	53.516,55
5) Personale	9.534.047,68	9.080.729,61
6) Oneri diversi di gestione	317.194,75	294.120,73
7) Ammortamento delle immob. immater.	110.066,90	119.414,66
8) Ammortamento delle immob. materiali	1.435.450,05	702.364,92
9) Svalutazione dei crediti		
10) Variazioni delle rimanenze		
11) Accantonamenti tipici dell'esercizio	1.646.199,18	2.167.962,58
<b>Totale costi della produzione</b>	<b>16.099.628,83</b>	<b>15.479.559,71</b>
<b>Differenza tra valore e costi di produzione (A-B)</b>	<b>748.595,54</b>	<b>436.722,41</b>
<b>C) Proventi e oneri finanziari</b>		
1) Interessi Attivi	324.473,90	211.305,14
2) Altri proventi		29,82
3) Interessi passivi	- 142.046,91	- 124.459,11
4) Altri oneri	- 878,94	- 1.609,56
<b>Totale proventi e oneri finanziari</b>	<b>181.548,05</b>	<b>85.266,29</b>

**D) Rettifiche di valore di attività finanziarie**

1) Rivalutazioni

2) Svalutazioni

---

**Totale rettifiche di valore di attività finanziarie**

---

-

-

**E) Proventi e oneri straordinari**

1) Minusvalenze - 3.400,99

2) Plusvalenze -

3) Accantonamenti non tipici dell'attività di Arpa -

4) Concorsi Recuperi, rimborsi per attività non tipiche -

5) Sopravvenienze e insussistenze 985,53 254.457,65

---

**Totale delle partite straordinarie** - **2.415,46** **254.457,65**

---

**Risultato prima delle imposte** **927.728,13** **776.446,35**  
**(A-B±C±D±E)**

---

**Imposte e tasse** 703.857,48 609.311,67

---

---

**Utile (Perdita) dell'esercizio** **223.870,65** **167.134,68**

---

---

**Centro per le pari opportunità**

**ENTE: CENTRO PER LE PARI OPPORTUNITA'**

CONTO CONSUNTIVO DELL'ESERCIZIO 2008 - PROSPETTO RIEPILOGATIVO FINALE

FONDO DI CASSA ALL'INIZIO DELL'ESERCIZIO 2008..... € **69.363,95**

RISCOSSIONI EFFETTUATE NELL'ESERCIZIO 2008

- In c/competenza 2008.....	€	162.980,17	
- In c/residui 2007 e precedenti.....	€	403,15	
			€ 163.383,32
		<b>T O T A L E .....</b>	€ <b>232.747,27</b>

DEFICIT DI CASSA ALL'INIZIO DELL'ESERCIZIO 2008..... € --

PAGAMENTI EFFETTUATI NELL'ESERCIZIO 2008

- In c/competenza 2008.....	€	69.583,18	
- In c/residui 2007 e precedenti.....	€	54.774,37	
			€ 124.357,55

FONDO DI CASSA ALLA FINE DELL'ESERCIZIO 2008..... € **108.389,72**

RESIDUI ATTIVI ALLA FINE DELL'ESERCIZIO 2008

- In c/competenza 2008.....	€	610,36	
- In c/residui 2007 e precedenti....	€	15,07	
			€ 625,43

RESIDUI PASSIVI ALLA FINE DELL'ESERCIZIO 2008

- In c/competenza 2008.....	€	96.701,48	
- In c/residui 2007 e precedenti..	€	4.371,60	
			€ 101.073,08

SALDO ATTIVO ALLA CHIUSURA DELL'ESERCIZIO 2008..... € **7.942,07**

SOMME DA REISCRIVERE ALL'ESERCIZIO 2009 PER SPESE CORRELATE AD ENTRATE A DESTINAZIONE VINCOLATA..... € 0,00  
PERENTI..... € 0,00

AVANZO DI AMMINISTRAZIONE CONSOLIDATO ALLA CHIUSURA ESERCIZIO 2008..... € **7.942,07**

**Agenzia per la promozione e l'educazione della  
salute, la documentazione, l'informazione e la  
promozione culturale in ambito socio-sanitario  
(SEDES)**

ENTE: Agenzia per la promozione e l'educazione della salute, la documentazione, l'informazione e la promozione culturale in ambito socio-sanitario (SEDES)

CONTO CONSUNTIVO DELL'ESERCIZIO 2008 - PROSPETTO RIEPILOGATIVO FINALE

FONDO DI CASSA ALL'INIZIO DELL'ESERCIZIO 2008..... € **353.750,85**

RISCOSSIONI EFFETTUATE NELL'ESERCIZIO 2008

- In c/competenza 2008.....	€	18.691,13	
- In c/residui 2007 e precedenti.....	€	<u>35.882,12</u>	
			€ 54.573,25
		<b>T O T A L E .....</b>	<b>€ 408.324,10</b>

DEFICIT DI CASSA ALL'INIZIO DELL'ESERCIZIO 2008..... € --

PAGAMENTI EFFETTUATI NELL'ESERCIZIO 2008

- In c/competenza 2008.....	€	71.116,85	
- In c/residui 2007 e precedenti.....	€	<u>265.944,04</u>	
			€ 337.060,89

FONDO DI CASSA AL 25 FEBBRAIO 2008..... € **71.263,21**

RESIDUI ATTIVI AL 25 FEBBRAIO 2008

- In c/competenza 2008.....	€	146.995,70	
- In c/residui 2007 e precedenti....	€	<u>835.683,75</u>	
			€ 982.679,45

RESIDUI PASSIVI AL 25 FEBBRAIO 2008

- In c/competenza 2008.....	€	94.569,98	
- In c/residui 2007 e precedenti..	€	<u>715.312,47</u>	
			€ 809.882,45

SALDO ATTIVO AL 25 FEBBRAIO 2008..... € 244.060,21

SOMME DA REISCRIVERE ALL'ESERCIZIO 2009 PER SPESE CORRELATE AD ENTRATE A DESTINAZIONE VINCOLATA..... € 0,00

PERENTI..... € 0,00

AVANZO DI AMMINISTRAZIONE CONSOLIDATO AL 25 FEBBRAIO 2008..... € **244.060,21**

**Agenzia Regionale per lo sviluppo e l'innovazione in  
agricoltura (ARUSIA)**

**ENTE: Agenzia regionale per lo sviluppo e l'innovazione in agricoltura**  
**(ARUSIA)**

CONTO CONSUNTIVO DELL'ESERCIZIO 2008 - PROSPETTO RIEPILOGATIVO FINALE

FONDO DI CASSA ALL'INIZIO DELL'ESERCIZIO 2008..... € **1.341.222,27**

RISCOSSIONI EFFETTUATE NELL'ESERCIZIO 2008

- In c/competenza 2008.....	€	732.656,77	
- In c/residui 2007 e precedenti.....	€	<u>385.617,00</u>	
			€ <u>1.118.273,77</u>

DEFICIT DI CASSA ALL'INIZIO DELL'ESERCIZIO 2008..... € --

PAGAMENTI EFFETTUATI NELL'ESERCIZIO 2008

- In c/competenza 2008.....	€	1.240.509,68	
- In c/residui 2007 e precedenti.....	€	<u>991.888,80</u>	
			€ 2.232.398,48

FONDO DI CASSA ALLA FINE DELL'ESERCIZIO 2008..... € **227.097,56**

RESIDUI ATTIVI ALLA FINE DELL'ESERCIZIO 2008

- In c/competenza 2008.....	€	1.723.733,65	
- In c/residui 2007 e precedenti....	€	<u>631.562,36</u>	
			€ 2.355.296,01

RESIDUI PASSIVI ALLA FINE DELL'ESERCIZIO 2008

- In c/competenza 2008.....	€	1.346.605,26	
- In c/residui 2007 e precedenti..	€	<u>746.193,79</u>	
			€ <u>2.092.799,05</u>

SALDO ATTIVO ALLA CHIUSURA DELL'ESERCIZIO 2008..... € 489.594,52

SOMME DA REISCRIVERE ALL'ESERCIZIO 2009 PER SPESE CORRELATE AD  
ENTRATE A DESTINAZIONE VINCOLATA..... € 428.469,20

PERENTI..... € 0,00

AVANZO DI AMMINISTRAZIONE CONSOLIDATO ALLA CHIUSURA ESERCIZIO  
2008..... € **61.125,32**

**Agenzia per il diritto allo studio universitario (ADISU)**

**ENTE: Agenzia per il Diritto allo Studio Universitario dell'Umbria (ADISU)**

CONTO CONSUNTIVO DELL'ESERCIZIO 2008 - PROSPETTO RIEPILOGATIVO FINALE

FONDO DI CASSA ALL'INIZIO DELL'ESERCIZIO 2008..... € **1.127.614,81**

RISCOSSIONI EFFETTUATE NELL'ESERCIZIO 2008

- In c/competenza 2008..... € 18.692.620,95  
- In c/residui 2007 e precedenti..... € 6.111.764,99  
€ 24.804.385,94

DEFICIT DI CASSA ALL'INIZIO DELL'ESERCIZIO 2008..... € --

PAGAMENTI EFFETTUATI NELL'ESERCIZIO 2008

- In c/competenza 2008..... € 19.249.744,26  
- In c/residui 2007 e precedenti..... € 5.666.240,93  
€ 24.915.985,19

FONDO DI CASSA ALLA FINE DELL'ESERCIZIO 2008..... € **1.016.015,56**

RESIDUI ATTIVI ALLA FINE DELL'ESERCIZIO 2008

- In c/competenza 2008..... € 5.654.477,55  
- In c/residui 2007 e precedenti.... € 1.553.222,78  
€ 7.207.700,33

RESIDUI PASSIVI ALLA FINE DELL'ESERCIZIO 2008

- In c/competenza 2008..... € 6.357.654,40  
- In c/residui 2007 e precedenti.. € 1.048.935,99  
€ 7.406.590,39

SALDO ATTIVO ALLA CHIUSURA DELL'ESERCIZIO 2008..... € 817.125,50

SOMME DA REISCRIVERE ALL'ESERCIZIO 2009 PER SPESE CORRELATE AD 798.084,08

ENTRATE A DESTINAZIONE VINCOLATA..... €

PERENTI..... € 3.487,73

AVANZO DI AMMINISTRAZIONE CONSOLIDATO ALLA CHIUSURA ESERCIZIO € 15.553,69  
2008.....

**Appendice A**

SOCIETA' WEBRED S.P.A.

<b>STATO PATRIMONIALE</b>		<b>Bilancio 31/12/2008</b>	<b>Bilancio 31/12/2007</b>	<b>Differenze 2008/2007</b>
	<b><u>ATTIVO</u></b>			
A)	<b>CREDITI VERSO SOCI:</b>			
	-per vers. ancora dovuti già richiamati	0	0	0
	-per vers. ancora dovuti da richiamare	0	0	0
	<b><u>TOTALE CREDITI VERSO SOCI (A)</u></b>	<b><u>0</u></b>	<b><u>0</u></b>	<b><u>0</u></b>
-				
B)	<b>IMMOBILIZZAZIONI:</b>			
B.I.	<b>- Immobilizzazioni immateriali:</b>			
B.I.1	- Costi di impianto e di ampliamento	0	0	0
B.I.2	- Costi di ricerca, di sviluppo e di pubblicità	154.673	226.509	-71.836
B.I.2	- Diritti di brevetto	66.190	82.025	-15.835
B.I.4	- Concessioni, licenze, marchi e diritti simili	0	0	0
B.I.5	- Avviamento	0	0	0
B.I.6	-Immobilizzazioni imm.li in corso e acconti	0	0	0
B.I.7	- Altre immobilizzazioni immateriali	37.286	40.800	-3.514
	<b><u>TOT. IMMOBILIZZAZIONIIMMATERIALI</u></b>	<b><u>258.149</u></b>	<b><u>349.334</u></b>	<b><u>-91.185</u></b>
-				
B.II	<b>- Immobilizzazioni materiali:</b>			
B.II.1	- Terreni e fabbricati	722.794	754.766	-31.972
B.II.2	- Impianti e macchinario	342.213	483.760	-141.547
B.II.4	- Altri beni materiali	0	0	0
B.II.5	- Immobilizz.materiali in corso	0	0	0
	<b><u>TOT. IMMOBILIZZAZIONI MATERIALI</u></b>	<b><u>1.065.007</u></b>	<b><u>1.238.526</u></b>	<b><u>-173.519</u></b>
-				
B.III	<b>- Immobilizzazioni finanziarie:</b>			
B.III.1	<b>- Partecipazioni:</b>			
B.III.1.a	- in imprese controllate	469.993	382.407	87.586
B.III.1.b	- in imprese collegate	0	0	0
B.III.1.d	- in altre imprese	7.818	7.818	0
B.III.2.d	- Crediti verso altri	199.257	277.284	-78.027
	-[di cui esigib.entro l'esercizio successivo]	[31.794]	[82.139]	
	<b><u>TOT. IMMOBILIZZAZIONI FINANZIARIE</u></b>	<b><u>677.068</u></b>	<b><u>667.509</u></b>	<b><u>9.559</u></b>
-	<b><u>TOTALE IMMOBILIZZAZIONI (B)</u></b>	<b><u>2.000.224</u></b>	<b><u>2.255.369</u></b>	<b><u>-255.145</u></b>
-				
C)	<b>ATTIVO CIRCOLANTE:</b>			
C.I	<b>- Rimanenze:</b>			
C.I.1	- Materie prime, sussidiarie e di consumo	26.867	34.956	-8.089
C.I.3	- Lavori in corso su ordinazione	1.573.681	3.572.673	-1.998.992
C.I.4	- Prodotti finiti e merci	14.452	222.787	-208.335
C.I.5	- Acconti	0	0	0
	<b><u>TOTALE RIMANENZE</u></b>	<b><u>1.615.000</u></b>	<b><u>3.830.416</u></b>	<b><u>-2.215.416</u></b>
-				
C.II	<b>- Crediti:</b>			
C.II.1	- verso clienti	6.328.903	10.698.199	-4.369.296
	-[di cui esigibili oltre l'esercizio successivo]	0	0	0
C.II.2	- verso Società controllate	307.576	224.796	82.780
C.II.3	- verso imprese collegate	0	0	0
C.II.4	- verso imprese controllanti	8.719.819	6.524.798	2.195.021
	-[di cui esigibili oltre l'esercizio successivo]	0	0	0
C.II.4.bis	- Crediti tributari	83.830	402.073	-318.243
C.II.4.ter	Crediti per imposte anticipate	59.572	59.572	0
C.II.5	- verso altri	118.840	142.115	-23.275
	<b><u>TOTALE CREDITI</u></b>	<b><u>15.618.540</u></b>	<b><u>18.051.553</u></b>	<b><u>-2.433.013</u></b>
-				

		Bilancio 31/12/2008	Bilancio 31/12/2007	Differenze 2008/2007
C.III	- Attività finanziaria che non cost.imm.ni			
C.III.6	- Altri titoli	0	125.000	-125.000
-	<b><u>TOT. ATTIVITA' CHE NON COST.IMM.</u></b>	<b><u>0</u></b>	<b><u>125.000</u></b>	<b><u>-125.000</u></b>
C.IV	- <b>Disponibilità liquide:</b>			
C.IV.1	- Depositi bancari e postali	275.926	386.110	-110.184
C.IV.3	- Denaro e valori in cassa	5.834	4.766	1.068
-	<b><u>TOTALE DISPONIBILITA' LIQUIDE</u></b>	<b><u>281.760</u></b>	<b><u>390.876</u></b>	<b><u>-109.116</u></b>
-	<b><u>TOTALE ATTIVO CIRCOLANTE (C)</u></b>	<b><u>17.515.300</u></b>	<b><u>22.397.845</u></b>	<b><u>-4.882.545</u></b>
D)	<b>RATEI E RISCONTI ATTIVI:</b>			
D.I	- Ratei e risconti attivi	41.438	28.411	13.027
-	<b><u>TOTALE RATEI E RISCONTI ATTIVI (D)</u></b>	<b><u>41.438</u></b>	<b><u>28.411</u></b>	<b><u>13.027</u></b>
-	<b>TOTALE GENERALE DELL'ATTIVO</b>	<b>19.556.962</b>	<b>24.681.625</b>	<b>-5.124.663</b>

		<b>Bilancio 31/12/2008</b>	<b>Bilancio 31/12/2007</b>	<b>Differenze 2008/2007</b>
	<b><u>P A S S I V O</u></b>			
A)	<b>PATRIMONIO NETTO:</b>			
A.I	- Capitale sociale	1.560.000	1.560.000	0
A.II	- Riserva di soprapprezzo azioni			
A.IV	- Riserva legale	104.970	97.935	7.035
A.V	- Riserve statutarie	1.434.877	1.433.619	1.258
A.VII	- Altre riserve:			
A.VII.1	- Fondo acc.to ex art. 55 D.P.R. 897/83			
A.VII.2	- Fondo riserva speciale			
A.VII.3	- Fondo per plus.val.part.ex art.2426 c.c.	132.408	0	132.408
A.VII.4	- Fondo copertura perdite			
A.VII.5	- Fondo per copertura perdite su crediti	0	0	0
A.VII.5	- Fondo TFR	1.149	1.149	0
A.VII.6	- Avanzo di fusione DEA s.r.l.	0	0	0
A.VIII	- Perdite esercizi precedenti	0	0	0
A.IX	- Utile dell'esercizio	139.059	140.701	-1.642
-	<b><u>TOTALE PATRIMONIO NETTO (A)</u></b>	<b><u>3.372.463</u></b>	<b><u>3.233.404</u></b>	<b><u>139.059</u></b>
B)	<b>FONDI PER RISCHI ED ONERI:</b>			
B.3	- altri	366.626	280.907	85.719
-	<b><u>TOTALE FONDI PER RISCHI ED ONERI (B)</u></b>	<b><u>366.626</u></b>	<b><u>280.907</u></b>	<b><u>85.719</u></b>
C)	<b>T.F.R. LAVORO SUBORDINATO (C)</b>	<b><u>2.296.087</u></b>	<b><u>2.814.436</u></b>	<b><u>-518.349</u></b>
D)	<b>DEBITI:</b>			
D.4	- debiti verso banche	6.982.590	9.779.891	-2.797.301
	- [di cui esigibili oltre l'esercizio successivo]	[2.001.979]	[3.832.114]	
D.5	- debiti verso altri finanziatori	0	49.902	-49.902
	- [di cui esigibili oltre l'esercizio successivo]	[0]	[0]	
D.6	- acconti	0	68.090	-68.090
D.7	- debiti verso fornitori	2.812.170	4.511.388	-1.699.218
D.8	- debiti rappresentati da titoli di credito	0	0	0
	- [di cui esigibili oltre l'esercizio successivo]	0	0	0
D.9	- debiti verso imprese controllate	492.753	393.167	99.586
D.10	- debiti verso imprese collegate	0	0	0
D.11	- debiti verso imprese controllanti	0	0	0
D.12	- debiti tributari	2.325.925	2.405.794	-79.869
D.13	- debiti verso istituti di previdenza e sicurezza	273.206	317.564	-44.358
D.14	- altri debiti	598.627	783.486	-184.859
	- [di cui oltre esercizio successivo]	0	0	
-	<b><u>TOTALE DEBITI (D)</u></b>	<b><u>13.485.271</u></b>	<b><u>18.309.282</u></b>	<b><u>-4.824.011</u></b>
E)	<b>RATEI E RISCONTI PASSIVI:</b>			
E.1	- ratei e risconti passivi	36.515	43.596	-7.081
-	<b><u>TOTALE RATEI E RISCONTI PASSIVI (E)</u></b>	<b><u>36.515</u></b>	<b><u>43.596</u></b>	<b><u>-7.081</u></b>
-	<b>TOTALE GENERALE DEL PASSIVO</b>	<b><u>19.556.962</u></b>	<b><u>24.681.625</u></b>	<b><u>-5.124.663</u></b>

	<b>Bilancio 31/12/2008</b>	<b>Bilancio 31/12/2007</b>	<b>Differenze 2008/2007</b>
<b><u>CONTI D'ORDINE DELL'ATTIVO</u></b>			
Impegni			
Beni soggetti ad Ipoteca	1.859.244	1.859.244	0
Fideiussioni bancarie ed assicurative	2.717.952	2.936.870	-218.918
Crediti riscossi soggetti a Decreto Ing.	0	404.114	-404.114
Fideiussioni v/soc.Controllate	-900.000		-900.000
<b><u>TOTALE</u></b>	<b><u>3.677.196</u></b>	<b><u>5.200.228</u></b>	<b><u>-1.523.032</u></b>
<b><u>CONTI D'ORDINE DEL PASSIVO</u></b>			
Impegni			
Terzi titolari di ipoteca su beni	1.859.244	1.859.244	0
Garanti per garanzia	2.717.952	2.936.870	-218.918
Terzi per vers.crediti sogg.a Decreto Ing	0	404.114	-404.114
Fideiussioni v/soc.Controllate	-900.000		-900.000
<b><u>TOTALE</u></b>	<b><u>3.677.196</u></b>	<b><u>5.200.228</u></b>	<b><u>-1.523.032</u></b>

		<b>Bilancio 31/12/2008</b>	<b>Bilancio 31/12/2007</b>	<b>Differenze 2008/2007</b>
A)	<b>VALORE DELLA PRODUZIONE</b>			
A.1	- ricavi delle vendite e delle prestazioni	15.053.755	11.951.158	3.102.597
A.3	- variazioni dei lavori in corso su ordinazione	-1.998.992	1.803.199	-3.802.191
A.4	- incrementi di immobilizzazioni per lavori interni	0	0	0
A.5	- altri ricavi e proventi	1.316.455	2.306.118	-989.663
-	<b><u>TOTALE VALORE DELLA PRODUZIONE (A)</u></b>	<b><u>14.371.218</u></b>	<b><u>16.060.475</u></b>	<b><u>-1.689.257</u></b>
B)	<b>COSTI DELLA PRODUZIONE</b>			
B.6	- per mat.prime, sussid., consumo e merci	355.811	379.829	-24.018
B.7	- per servizi	5.630.072	6.850.565	-1.220.493
B.8	- per godimento beni di terzi	468.946	396.086	72.860
B.9	- per il personale:			
B.9.a	- salari e stipendi	4.045.497	4.508.068	-462.571
B.9.b	- oneri sociali	1.282.565	1.464.494	-181.929
B.9.c	- trattamento di fine rapporto	335.212	379.124	-43.912
B.9.e	- altri costi	0	0	0
B.10	- ammortamenti e svalutazioni			
B.10.a	- ammortamento delle immobilizzazioni immateriali	135.903	201.562	-65.659
B.10.b	- ammortamento delle immobilizzazioni materiali	182.643	195.974	-13.331
B.10.d	- svalutazioni dei crediti compresi nell'attivo	446.000	315.000	131.000
B.11	- var.rimanenze mat.prime,suss.e merci	187.962	18.431	169.531
B.12	- accantonamenti per rischi	150.000	0	150.000
B.13	- altri accantonamenti	28.461	0	28.461
B.14	- oneri diversi di gestione	30.916	8.729	22.187
-	<b><u>TOTALE COSTI DELLA PRODUZIONE (B)</u></b>	<b><u>13.279.988</u></b>	<b><u>14.717.862</u></b>	<b><u>-1.437.874</u></b>
-	<b><u>DIFFERENZA TRA VALORE E COSTI DELLA PRODUZIONE</u></b>	<b><u>1.091.230</u></b>	<b><u>1.342.613</u></b>	<b><u>-251.383</u></b>
C)	<b>PROVENTI E ONERI FINANZIARI:</b>			
C.16.d	- proventi diversi dai precedenti	42.570	22.510	20.060
C.17	- interessi e altri oneri finanziari	-634.812	-682.293	47.481
-	- [di cui verso imprese controllanti]	0	0	
-	<b><u>TOTALE PROVENTI E ONERI FINANZIARI (C)</u></b>	<b><u>-592.242</u></b>	<b><u>-659.783</u></b>	<b><u>67.541</u></b>
D)	<b>RETTIFICHE DI VALORE DI ATTIV.FINANZIARIE:</b>			
D.18	- rivalutazioni:			
D.18.a	- di partecipazioni	12.600	132.408	-119.808
D.19	- svalutazioni:			
D.19.a	- di partecipazioni	0	-1.261	1.261
-	<b><u>TOTALE DELLE RETTIFICHE (D)</u></b>	<b><u>12.600</u></b>	<b><u>131.147</u></b>	<b><u>-118.547</u></b>
E)	<b>PROVENTI E ONERI STRAORDINARI:</b>			
E.20	- proventi	138.714	44.678	94.036
-	- [di cui da plusvalenze da alienazione]	[45.038]	[6.215]	
E.21	- oneri straordinari:	-43.197	-164.085	120.888
-	- [di cui da minusvalenze da alienazioni]	[171]	[19.319]	
-	<b><u>TOTALE DELLE PARTITE STRAORDINARIE (E)</u></b>	<b><u>95.517</u></b>	<b><u>-119.407</u></b>	<b><u>214.924</u></b>
-	<b><u>RISULTATO PRIMA DELLE IMPOSTE</u></b>	<b><u>607.105</u></b>	<b><u>694.570</u></b>	<b><u>-87.465</u></b>
E.22.a	- imposte sul reddito dell'esercizio	-468.046	-541.955	73.909
E.22.b	- imposte anticipate	-0	-11.914	11.914
E.26	<b><u>UTILE (PERDITA) DELL'ESERCIZIO</u></b>	<b><u>139.059</u></b>	<b><u>140.701</u></b>	<b><u>-1.642</u></b>

**Appendice B**

SOCIETA' RES S.P.A.

**STATO PATRIMONIALE**

<b>ATTIVO</b>	<b>esercizio 2008</b>	<b>esercizio 2007</b>
<b>A) CREDITI VERSO SOCI PER VERSAMENTI ANCORA DOVUTI</b>		
<b>B) IMMOBILIZZAZIONI</b>		
<b>I - IMMOBILIZZAZIONI IMMATERIALI</b>		
1) costi di impianto e di ampliamento	9.396	14.331
4) concessioni, licenze, marchi e diritti simili	4.249	10.131
6) immobilizzazioni in corso e acconti	0	0
<b>TOTALE</b>	<b>13.645</b>	<b>24.462</b>
<b>II - IMMOBILIZZAZIONI MATERIALI</b>		
3) attrezzature industriale e commerciali	23.793	31.366
4) altri beni	27.608	33.920
<b>TOTALE</b>	<b>51.401</b>	<b>65.286</b>
<b>III - IMMOBILIZZAZIONI FINANZIARIE</b>	0	0
<b>TOTALE</b>	<b>0</b>	<b>0</b>
<b>TOTALE IMMOBILIZZAZIONI (B)</b>	<b>65.046</b>	<b>89.748</b>
<b>C) ATTIVO CIRCOLANTE</b>		
<b>I - RIMANENZE</b>	0	0
<b>II - CREDITI</b>	0	0
<b>ESIGIBILI ENTRO L'ESERCIZIO SUCCESSIVO</b>	<b>1.120.298</b>	<b>562.299</b>
1) verso clienti	495.437	232.926
4-bis) crediti tributari	24.857	14.056
4-ter) imposte anticipate	896	1.135
5) verso altri	599.108	314.182
<b>ESIGIBILI OLTRE L'ESERCIZIO SUCCESSIVO</b>	<b>12.476</b>	<b>12.476</b>

	esercizio 2008	esercizio 2007
5) verso altri	12.476	12.476
<b>TOTALE</b>	<b>1.132.774</b>	<b>574.775</b>
<b>III - ATTIVITÀ FINANZIARIE CHE NON COSTITUISCONO</b>		
<b>IMMOBILIZZAZIONI</b>		
<b>TOTALE</b>	<b>0</b>	<b>0</b>
<b>IV - DISPONIBILITÀ LIQUIDE</b>		
1) depositi bancari e postali	0	0
3) denaro e valori in cassa	923	826
<b>TOTALE</b>	<b>923</b>	<b>826</b>
<b>TOTALE ATTIVO CIRCOLANTE (C)</b>	<b>1.133.697</b>	<b>575.601</b>
<b>D) RATEI E RISCONTI</b>		
risconti attivi	4.330	10.775
ratei attivi	580	290
costi sospesi	0	0
<b>TOTALE ATTIVO</b>	<b>1.203.653</b>	<b>676.414</b>

<b>PASSIVO</b>	esercizio 2008	esercizio 2007
<b>A) PATRIMONIO NETTO</b>		
I - CAPITALE	150.000	150.000
II - RISERVA DA SOPRAPREZZO DELLE AZIONI	0	0
III - RISERVA DI RIVALUTAZIONE	0	0
IV - RISERVA LEGALE	12.913	12.609
V - RISERVA PER AZIONI PROPRIE IN PORTAFOGLIO	0	0
VI - RISERVA STATUTARIE	29.398	26.667
riserva per arrotondamento euro	0	1
VII - ALTRE RISERVE DISTINTAMENTE INDICATE	0	0
VIII - UTILI (PERDITE) PORTATI A NUOVO	86.453	86.453
IX - UTILE (PERDITA) DELL'ESERCIZIO	36.816	3.036
<b>TOTALE</b>	<b>315.580</b>	<b>278.766</b>

## CONTO ECONOMICO

	esercizio 2008	esercizio 2007
<b>A) VALORE DELLA PRODUZIONE</b>		
1) ricavi delle vendite e delle prestazioni	546.420	509.570
2) variazione delle rimanenze di prodotti in corso di lavorazione, semilavorati e finiti	0	0
3) variazione dei lavori in corso su ordinazione	0	0
4) incrementi di immobilizzazione per lavori interni	0	0
5) altri ricavi e proventi, con separata indicazione dei contributi in conto esercizio	588.879	588.803
<b>TOTALE A</b>	<b>1.135.299</b>	<b>1.098.373</b>
<b>B) COSTI DELLA PRODUZIONE</b>		
6) per materie prime, sussidiarie, di consumo e di merci	0	0
7) per servizi	274.421	259.397
8) per godimento di beni di terzi	78.012	87.384
9) per il personale:	655.979	655.168
a) salari e stipendi	470.083	472.568
b) oneri sociali	151.935	151.640
c) trattamento di fine rapporto	33.961	30.960
d) trattamento di quiescenza e simili	0	0
e) altri costi	0	0
10) ammortamenti e svalutazioni	28.195	37.981
a) ammortamenti delle immobilizzazioni immateriali	10.816	27.023
b) ammortamento delle immobilizzazioni materiali	17.379	10.958
c) altre svalutazioni delle immobilizzazioni	0	0
d) svalutazione dei crediti compresi nell'attivo circolante e delle disponibilità liquide	0	0
11) variazioni delle rimanenze di materie prime, sussidiarie, di consumo e di merci	0	0
12) accantonamenti per rischi	0	0
13) altri accantonamenti	0	0
14) oneri diversi di gestione	12.538	13.374
<b>TOTALE B</b>	<b>1.049.145</b>	<b>1.053.304</b>
<b>DIFFERENZA TRA VALORE E COSTI DELLA PRODUZIONE (A - B)</b>	<b>86.154</b>	<b>45.069</b>
<b>C) PROVENTI E ONERI FINANZIARI</b>		
15) proventi da partecipazione, con separata indicazione di quelli relativi ad imprese controllate e collegate:	0	0

	esercizio 2008	esercizio 2007
<b>B) FONDI PER RISCHI ED ONERI</b>	0	0
<b>TOTALE</b>	0	0
<b>C) TRATTAMENTO DI FINE RAPPORTO DI LAVORO SUBORDINATO</b>	70.681	36.843
<b>D) DEBITI</b>		
<i>ESIGIBILI ENTRO L'ESERCIZIO SUCCESSIVO</i>	<i>760.920</i>	<i>317.393</i>
4) debiti verso banche	483.038	102.511
7) debiti verso fornitori	51.356	41.033
12) debiti tributari	128.798	75.902
13) debiti verso istituti di previdenza e di sicurezza sociale	41.423	38.359
14) altri debiti	56.305	59.588
<i>ESIGIBILI OLTRE L'ESERCIZIO SUCCESSIVO</i>	<i>0</i>	<i>0</i>
<b>TOTALE DEBITI (D)</b>	<b>760.920</b>	<b>317.393</b>
<b>E) RATEI E RISCONTI</b>		
ratei passivi	56.472	43.412
<b>TOTALE PASSIVO</b>	<b>1.203.653</b>	<b>676.414</b>

	esercizio 2008	esercizio 2007
16) altri proventi finanziari:	892	2.327
a) da crediti iscritti nelle immobilizzazioni, con separata indicazione di quelli da imprese controllate e collegate e di quelli da controllanti		
b) da titoli iscritti nelle immobilizzazione che non costituiscono partecipazioni		
c) da titoli iscritti nell'attivo circolante che non costituiscono partecipazioni		
d) proventi diversi dai precedenti, con separata indicazione di quelli da imprese controllate e collegate e di quelli da controllanti	892	2.327
17) interessi e altri oneri finanziari, con separata indicazione di quelli verso imprese controllate e collegate e verso controllanti	9.332	4.746
arrotondamento euro	0	0
<b>TOTALE (15 + 16 - 17)</b>	<b>-8.440</b>	<b>-2.419</b>
<b>D) RETTIFICHE DI VALORE DI ATTIVITA' FINANZIARIE</b>		
18) rivalutazioni:	0	0
a) di partecipazioni		
b) di immobilizzazioni finanziarie che non costituiscono partecipazioni		
c) di titoli iscritti all'attivo circolante che non costituiscono partecipazioni		
19) svalutazioni:	0	0
a) di partecipazioni		
b) di immobilizzazioni finanziarie che non costituiscono partecipazioni		
c) di titoli iscritti nell'attivo circolante che non costituiscono partecipazioni		
<b>TOTALE DELLE RETTIFICHE (18 - 19)</b>	<b>0</b>	<b>0</b>
<b>E) PROVENTI E ONERI STRAORDINARI</b>		
20) proventi, con separata indicazione delle plusvalenze da alienazione i cui ricavi non sono iscrivibili al n. 5)		0
21) oneri, con separata indicazione delle minusvalenze da alienazione i cui effetti contabili non sono iscrivibili al n. 14), e delle imposte relative a esercizi precedenti	1	2.213
arrotondamento per troncamento euro	1	1
<b>TOTALE DELLE PARTITE STRAORDINARIE (20 - 21)</b>	<b>-1</b>	<b>-2.213</b>
<b>RISULTATO PRIMA DELLE IMPOSTE (A - B + - C + - D + - E)</b>	<b>77.713</b>	<b>40.437</b>
22) imposte sul reddito dell'esercizio, correnti, differite e anticipate	40.897	37.401
<b>25) utile (perdita) dell'esercizio</b>	<b>36.816</b>	<b>3.036</b>

**Appendice C**

**Società UMBRAFLOR S.P.A.**

Reg. Imp. 02493000547  
 Rea 221046

## AZIENDA VIVAISTICA REGIONALE UMBRAFLOR S.R.L.

Sede in VIA CASTELLACCIO 6 - 06038 SPELLO (PG) Capitale sociale Euro 2.256.668,00 i.v.

### Bilancio al 31/12/2008

	31/12/2008	31/12/2007
<b>Stato patrimoniale attivo</b>		
<b>A) Crediti verso soci per versamenti ancora dovuti</b> (di cui già richiamati )		
<b>B) Immobilizzazioni</b>		
I. <i>Immateriali</i>	90.623	147.624
- (Ammortamenti)	3.456	1.728
- (Svalutazioni)		
	87.167	145.896
II. <i>Materiali</i>	830.057	799.778
- (Ammortamenti)	452.196	384.414
- (Svalutazioni)		
	377.861	415.364
III. <i>Finanziarie</i>	9.267	9.267
- (Svalutazioni)		
	9.267	9.267
<b>Totale Immobilizzazioni</b>	<b>474.295</b>	<b>570.527</b>
<b>C) Attivo circolante</b>		
I. <i>Rimanenze</i>	986.834	747.982
II. <i>Crediti</i>		
- entro 12 mesi	1.656.440	1.477.702
- oltre 12 mesi		
	1.656.440	1.477.702
III. <i>Attività finanziarie che non costituiscono</i> <i>immobilizzazioni</i>	448.348	448.379
IV. <i>Disponibilità liquide</i>	140.933	392.051
<b>Totale attivo circolante</b>	<b>3.232.555</b>	<b>3.066.114</b>
<b>D) Ratei e risconti</b>	466	493
<b>Totale attivo</b>	<b>3.707.316</b>	<b>3.637.134</b>
<b>Stato patrimoniale passivo</b>		
<b>A) Patrimonio netto</b>		
I. <i>Capitale</i>	2.256.668	2.256.668

II. Riserva da sovrapprezzo delle azioni		
III. Riserva di rivalutazione		520
IV. Riserva legale	520	520
V. Riserve statutarie		
VI. Riserva per azioni proprie in portafoglio		
VII. Altre riserve	5.164	5.166
VIII. Utili (perdite) portati a nuovo	(200.425)	(330.412)
IX. Utile d'esercizio	32.456	129.986
IX. Perdita d'esercizio	( )	( )
Acconti su dividendi	( )	( )
Copertura parziale perdita d'esercizio		
<b>Totale patrimonio netto</b>	<b>2.094.383</b>	<b>2.061.928</b>
<b>B) Fondi per rischi e oneri</b>		<b>60.111</b>
<b>C) Trattamento fine rapporto di lavoro subordinato</b>	<b>16.557</b>	<b>12.676</b>
<b>D) Debiti</b>		
- entro 12 mesi	1.578.173	1.465.689
- oltre 12 mesi		
	<b>1.578.173</b>	<b>1.465.689</b>
<b>E) Ratei e risconti</b>	<b>18.203</b>	<b>36.730</b>
<b>Totale passivo</b>	<b>3.707.316</b>	<b>3.637.134</b>
<b>Conti d'ordine</b>	<b>31/12/2008</b>	<b>31/12/2007</b>
1) Sistema improprio dei beni altrui presso di noi		
2) Sistema improprio degli impegni		
3) Sistema improprio dei rischi		
4) Raccordo tra norme civili e fiscali		
<b>Totale conti d'ordine</b>		
<b>Conto economico</b>	<b>31/12/2008</b>	<b>31/12/2007</b>
<b>A) Valore della produzione</b>		
1) Ricavi delle vendite e delle prestazioni	1.680.294	1.813.534
2) Variazione delle rimanenze di prodotti in lavorazione, semilavorati e finiti	237.107	(55.678)
3) Variazioni dei lavori in corso su ordinazione		
4) Incrementi di immobilizzazioni per lavori interni		
5) Altri ricavi e proventi:		
- vari	17.645	11.981
- contributi in conto esercizio	302.105	409.689
- contributi in conto capitale (quote esercizio)		
<b>Totale valore della produzione</b>	<b>2.237.151</b>	<b>2.179.526</b>

## B) Costi della produzione

6) Per materie prime, sussidiarie, di consumo e di merci	767.667	510.593
7) Per servizi	599.665	512.684
8) Per godimento di beni di terzi	135.650	133.646
9) Per il personale		
a) Salari e stipendi	503.544	514.558
b) Oneri sociali	67.699	57.378
c) Trattamento di fine rapporto	23.897	22.724
d) Trattamento di quiescenza e simili		
e) Altri costi		
	595.140	594.660
10) Ammortamenti e svalutazioni		
a) Ammortamento delle immobilizzazioni immateriali	56.443	43.535
b) Ammortamento delle immobilizzazioni materiali	74.147	69.818
c) Altre svalutazioni delle immobilizzazioni		
d) Svalutazioni dei crediti compresi nell'attivo circolante e delle disponibilità liquide		
	130.590	113.353
11) Variazioni delle rimanenze di materie prime, sussidiarie, di consumo e merci	(1.746)	43.859
12) Accantonamento per rischi		6.653
13) Altri accantonamenti		
14) Oneri diversi di gestione	13.612	20.139
<b>Totale costi della produzione</b>	<b>2.240.578</b>	<b>1.935.587</b>
<b>Differenza tra valore e costi di produzione (A-B)</b>	<b>(3.427)</b>	<b>243.939</b>

## C) Proventi e oneri finanziari

15) Proventi da partecipazioni:		
- da imprese controllate	36.072	41.023
- da imprese collegate		
- altri		
	36.072	41.023
16) Altri proventi finanziari:		
a) da crediti iscritti nelle immobilizzazioni		
- da imprese controllate		
- da imprese collegate		
- da controllanti		
- altri		
b) da titoli iscritti nelle immobilizzazioni		
c) da titoli iscritti nell'attivo circolante		
d) proventi diversi dai precedenti:		
- da imprese controllate		
- da imprese collegate		
- da controllanti		
- altri	3.417	2.284
	3.417	2.284
	39.489	43.307
17) Interessi e altri oneri finanziari:		
- da imprese controllate		
- da imprese collegate		
- da controllanti		
- altri	9.488	4.522
	9.488	4.522

17-bis) utili e perdite su cambi

**Totale proventi e oneri finanziari** 30.001 38.785

**D) Rettifiche di valore di attività finanziarie**

18) Rivalutazioni:

- a) di partecipazioni
- b) di immobilizzazioni finanziarie
- c) di titoli iscritti nell'attivo circolante

\_\_\_\_\_

19) Svalutazioni:

- a) di partecipazioni
- b) di immobilizzazioni finanziarie
- c) di titoli iscritti nell'attivo circolante

\_\_\_\_\_

**Totale rettifiche di valore di attività finanziarie**

**E) Proventi e oneri straordinari**

20) Proventi:

- plusvalenze da alienazioni
- varie

3.091  
47.379  
65.798

65.798

21) Oneri:

- minusvalenze da alienazioni
- imposte esercizi precedenti
- varie

1.448  
84.113  
24.487

24.487

**Totale delle partite straordinarie**

**41.311** **(35.091)**

**Risultato prima delle imposte (A-B±C±D±E)**

**67.885** **247.633**

22) Imposte sul reddito dell'esercizio, correnti, differite e anticipate

a) Imposte correnti

35.429 117.647

b) Imposte differite (anticipate)

\_\_\_\_\_ \_\_\_\_\_

35.429 117.647

**23) Utile (Perdita) dell'esercizio**

**32.456** **129.986**

**Appendice D**

**Società SVILUPPUMBRIA S.P.A.**

Stato patrimoniale - attivo		31.12.2008	31.12.2007
A)	CREDITI V/SOCI PER VERSAMENTI DOVUTI		
B)	Immobilizzazioni		
I.	Immateriali		
	1) Costi impianto e ampliamento		
	2) Costi ricerca e sviluppo		
	3) Diritti di brevetto industriale e di utilizzo di opere dell'ingegno		
	4) Concessioni, licenze, marchi e diritti simili	3.193	
	5) Avviamento		
	6) Immobilizzazioni in corso e acconti		
	7) Altre		
	<b>subtotale B I</b>	<b>3.193</b>	
II.	Materiali		
	1) Terreni e fabbricati	5.874.754	5.941.155
	2) Impianti e macchinari	0	
	3) Attrezzature industriali e commerciali		
	4) Altri beni	38.784	36.992
	5) Immobilizzazioni in corso e acconti		
	<b>subtotale B II</b>	<b>5.913.538</b>	<b>5.978.147</b>
III.	Finanziarie		
	1) Partecipazioni in:		
	a) imprese controllate	509.383	881.571
	b) imprese collegate	2.195.608	1.511.598
	c) imprese controllanti		
	d) altre imprese	1.750.947	1.265.261
	<b>subtotale B III 1</b>	<b>4.455.938</b>	<b>3.658.430</b>
	2) Crediti		
	a) verso imprese controllate		
	b) verso imprese collegate		
	c) verso controllanti		
	d) verso altri		
	3) Altri titoli		
	4) Azioni proprie		
	<b>subtotale B III</b>	<b>4.455.938</b>	<b>3.658.430</b>
	<b>Totale immobilizzazioni</b>	<b>10.372.669</b>	<b>9.636.577</b>
C)	Attivo circolante		
I.	Rimanenze		
	1) Materie prime, sussidiarie e di consumo		
	2) Prodotti in corso di lavorazione e semilavorati		
	3) Lavori in corso su ordinazione	7.968.019	6.184.526
	4) Prodotti finiti e merci		
	5) Acconti		
	<b>subtotale C I</b>	<b>7.968.019</b>	<b>6.184.526</b>
II.	Crediti		
	1) Verso clienti		
	- entro 12 mesi	97.422	212.006
	- oltre 12 mesi	389.567	
	<b>subtotale C II 1</b>	<b>486.988</b>	<b>212.006</b>
	2) Verso imprese controllate		
	- entro 12 mesi		
	- oltre 12 mesi		
	3) Verso imprese collegate		
	- entro 12 mesi	115.251	224.752
	- oltre 12 mesi	99.274	68.502
	<b>subtotale C II 3</b>	<b>214.525</b>	<b>293.254</b>
	4) Verso imprese controllanti		
	- entro 12 mesi	2.047.421	1.827.373
	- oltre 12 mesi		
	<b>subtotale C II 4</b>	<b>2.047.421</b>	<b>1.827.373</b>
	4 bis) Crediti tributari	339.205	315.858
	4 ter) Imposte anticipate	3.833	3.692
	5) Verso altri		
	- entro 12 mesi	66.901	124.037
	- oltre 12 mesi	683.606	853.765
	<b>subtotale C II 5</b>	<b>750.507</b>	<b>977.802</b>
	<b>subtotale C II</b>	<b>3.842.481</b>	<b>3.629.985</b>
III.	Attività finanziarie che non costituiscono immobilizzazioni		
	1) Partecipazioni in imprese controllate	113.898	142.372
	2) Partecipazioni in imprese collegate	635.516	645.351
	3) Partecipazioni in imprese controllanti		
	4) Altre partecipazioni	132.485	139.884
	5) Azioni proprie		
	6) Altri titoli	1.500.000	1.500.000
	<b>subtotale C III</b>	<b>2.381.899</b>	<b>2.427.607</b>
IV.	Disponibilità liquide		
	1) Depositi bancari e postali	601.985	390.926
	2) Assegni		
	3) Denaro e valori in cassa	8.368	4.307
	<b>subtotale C IV</b>	<b>610.354</b>	<b>395.233</b>
	<b>Totale attivo circolante</b>	<b>14.802.753</b>	<b>12.637.351</b>
D)	Ratei e risconti		
-	vari	42.506	41.796
	<b>Totale attivo</b>	<b>25.217.928</b>	<b>22.315.724</b>

<b>Stato patrimoniale - passivo</b>		<b>31.12.2008</b>	<b>31.12.2007</b>
A1)	Patrimonio netto		
I.	Capitale sociale	5.746.558	5.746.558
II.	Riserva da sovrapprezzo delle azioni		
III.	Riserva di rivalutazione		
IV.	Riserva legale	31.197	26.022
V.	Riserva per azioni proprie in portafoglio		
VI.	Riserve statutarie		
VII	Altre riserve:		
	- riserva straordinaria	423	423
	- riserva da conversione capitale sociale in Euro(Art.17 Decreto Legislativo 2	72.755	72.755
	- riserva per arrotondamenti		-3
VII	Utili (perdite) portati a nuovo	-884.756	-983.085
IX.	Utile (perdita) dell'esercizio	11.514,61	103.505
	<b>Totale patrimonio netto</b>	<b>4.977.691</b>	<b>4.966.175</b>
A2)	<b>Apporti ai sensi di LL.RR</b>		
a)	apporti ai sensi di L.L.R.R. a Fondo Programma	4.929.413	2.686.826
b)	apporti ai sensi di L.L.R.R. a destinazione vincolata	2.285.774	3.227.122
	<b>Subtotale A2</b>	<b>7.215.188</b>	<b>5.913.948</b>
B)	Fondi per rischi e oneri		
1)	Per trattamento di quiescenza e obblighi simili		
2)	Imposte differite		
3)	Altri		
C)	Trattamento fine rapporto di lavoro subordinato	<b>1.148.156</b>	<b>1.039.910</b>
D)	Debiti		
1)	Obbligazioni		
2)	Obbligazioni convertibili		
3)	Debito v/soci per finanziamenti		
4)	Debiti verso banche		
	- entro 12 mesi	4.192.000	4.249.533
	- oltre 12 mesi		
5)	Debiti verso altri finanziatori		
	- entro 12 mesi		
	- oltre 12 mesi		
6)	Acconti		
	- entro 12 mesi		
	- oltre 12 mesi		
7)	Debiti verso fornitori		
	- entro 12 mesi	293.759	416.652
	- oltre 12 mesi		
9)	Debiti verso imprese controllate		
	- entro 12 mesi		
	- oltre 12 mesi		
10)	Debiti verso imprese collegate		
	- entro 12 mesi		
	- oltre 12 mesi		
11)	Debiti v/controllante		
	- entro 12 mesi		
	- a medio /lungo		
12)	Debiti tributari		
	- entro 12 mesi	52.948	85.526
	- oltre mesi		
13)	Debiti verso istituti di previdenza e di sicurezza sociale		
	- entro 12 mesi	62.586	98.835
	- oltre 12 mesi		
14)	Altri debiti		
	- entro 12 mesi	6.993.359	422.972
	- oltre 12 mesi	282.240	5.122.173
	<b>Totale debiti</b>	<b>11.876.893</b>	<b>10.395.691</b>
E)	Ratei e risconti		
-	vari		
	<b>Totale passivo</b>	<b>25.217.928</b>	<b>22.315.724</b>
	<b>Conti d'ordine</b>		
	Fideiussioni ricevute da terzi	65.972	65.972
	Garanzie rilasciate a terzi	924.494	688.554
	Fondi di terzi in amministrazione	27.433.171	28.373.939
	<b>Totale conti d'ordine</b>	<b>28.423.637</b>	<b>29.128.465</b>

<b>Conto economico</b>		<b>31.12.2008</b>	<b>31.12.2007</b>
A)	Valore della produzione		
1)	Ricavi delle vendite e delle prestazioni	188.688	449.884
2)	Variations rimanenze prodotti in corso di lavorazione, semilavorati e finiti		
3)	Variation di lavori in corso su ordinazione	1.783.493	1.034.759
4)	Incremento di immobilizzazioni		
5)	Altri ricavi e proventi		
	- vari	781.131,98	311.446
	- contributi in conto esercizio	354.832	377.506
5bis)	- utilizzo Fondo Programma:		
	1) per svolgimento programma 2008	1.828.573	2.301.748
	2) per copertura perdite su crediti ed altri costi	22.000	405.728
	<b>Totale valore della produzione</b>	<b>4.958.719</b>	<b>4.881.071</b>
B)	Costi della produzione		
6)	Per materie prime, sussidiarie, di consumo e di merci	27.318	71.020
7)	Per servizi	1.975.247	1.535.557
8)	Per godimento di beni di terzi	48.363	34.753
9)	Per il personale		
a)	Salari e stipendi	1.825.947	1.697.675
b)	Oneri sociali	479.016	445.186
c)	Trattamento di fine rapporto	156.583	147.062
d)	Trattamento di quiescenza e simili		
e)	Altri costi	89	
	<b>subtotale B 9</b>	<b>2.461.635</b>	<b>2.289.923</b>
10)	Ammortamenti e svalutazioni		
a)	Ammortamento delle immobilizzazioni immateriali	1.597	
b)	Ammortamento delle immobilizzazioni materiali	128.369	137.925
c)	Altre svalutazioni delle immobilizzazioni		
d)	Svalutazioni dei crediti compresi nell'attivo circolante		
	<b>subtotale B 10</b>	<b>129.965</b>	<b>137.925</b>
11)	Variations delle rimanenze di materie prime, sussidiarie, di consumo e merci		
12)	Accantonamenti per rischi		
13)	Altri accantonamenti		
14)	Oneri diversi di gestione	224.896	512.702
	<b>Totale costi della produzione</b>	<b>4.867.425</b>	<b>4.581.880</b>
	<b>Differenza tra valore e costi di produzione (A-B)</b>	<b>91.294</b>	<b>299.191</b>
C)	Proventi e oneri finanziari		
15)	Proventi da partecipazioni:		
	- verso controllate		
	- verso collegate		
	- verso controllanti		
	- altri		
16)	Altri proventi finanziari:		
a)	da crediti iscritti nelle immobilizzazioni		
b)	da titoli iscritti nelle immobilizzazioni che non costituiscono		
c)	da titoli iscritti nell'attivo circolante che non costituiscono	73.712	63.520
d)	proventi diversi dai precedenti:		
	- verso controllate		
	- verso collegate	772	883
	- verso controllanti		
	- altri	9.738	10.440
	<b>Subtotale C 16</b>	<b>84.223</b>	<b>74.843</b>
17)	Interessi e altri oneri finanziari:		
	- verso controllate		
	- verso collegate		
	- verso controllanti		
	- verso altri	244.622	233.737
	- Utilizzo fondo programma per copertura oneri finanziari	-225.875	-208.863
	<b>Subtotale C 17</b>	<b>18.747</b>	<b>24.874</b>
	<b>Totale proventi e oneri finanziari</b>	<b>65.476</b>	<b>49.969</b>
D)	Rettifiche di valore di attività finanziarie		
18)	Rivalutazioni:		
a)	di partecipazioni		
b)	di immobilizzazioni finanziarie che non costituiscono partecipazioni		
c)	di titoli iscritti nell'attivo circolante che non costituiscono		
19)	Svalutazioni:		
a)	di partecipazioni	206.712	860.801
a1)	utilizzo fondo programma per copertura perdite e minusvalenze su partecipazioni	-206.712	-860.801
b)	di immobilizzazioni finanziarie che non costituiscono partecipazioni		
c)	di titoli iscritti nell'attivo circolante che non costituiscono		
	<b>Totale rettifiche di valore di attività finanziarie</b>	<b>0</b>	<b>0</b>
E)	Proventi e oneri straordinari		
20)	Proventi:		
	plusvalenze da alienazioni		
	varie	7	31.775
	<b>Subtotale E 20</b>	<b>7</b>	<b>31.775</b>
21)	Oneri:		
	minusvalenze da alienazioni		
	varie	149	1
	<b>Subtotale E 21</b>	<b>149</b>	<b>1</b>
	<b>Totale delle partite straordinarie</b>	<b>-142</b>	<b>31.774</b>
	Risultato prima delle imposte (A-B±C±D±E)	<b>156.628</b>	<b>380.934</b>
22)	Imposte sul reddito dell'esercizio, correnti, differite e anticipate		
a)	imposte correnti	145.254	236.060
b)	imposte differite (anticipate)	-141	41.369
	<b>26) Utile (Perdita) dell'esercizio</b>	<b>11.515</b>	<b>103.505</b>

Appendice E

**COOPERATIVE AGRICOLE  
PROVENIENTI DALLA CHIUSURA  
DELLA GESTIONE LIQUIDATORIA  
EX ESAU**

## ELENCO COOPERATIVE:

- 1) SPOLETO DUCALE – CASALE TRIOCCO SCARL DI SPOLETO
- 2) GRIFO LATTE COOP. PRODUTTORI LATTE SCARL DI PERUGIA
- 3) CENTRO AGRICOLO ZOOTECNICO SCARL DI SPOLETO
- 4) COOP. CASEIFICIO SOCIALE DI NORCIA
- 5) COOP. PRODUTTORI TABACCO DEL PUGLIA – COLLEPEPE ( PERUGIA)
- 6) COOP. PRODUTTORI TABACCO ALTO TEVERE – AGRICOOPER DI CITERNA
- 7) COOP. UNIONE LAVORATORI AGRICOLI . DI MARSCIANO
- 8) FRANTOIO DI SPELLO - . UNIONE COOPERATIVA COLTIVATORI DIRETTI .
- 9) AZIENDA SILVO PASTORALE VALLE OBLITA - PRECI
- 10) TERRE DEL CARPINE - SCARL DI MAGIONE
- 11) CASEIFICIO SOCIALE COLFIORITO SCARL FOLIGNO
- 12) COOP AGRICOLA ZOOTECNICA DI TREVISO SCARL
- 13) UMBRIA VITICOLTORI ASSOCIATI SCARL DI MARSCIANO
- 14) CANTINA SOCIALE TUDERNUM SCARL DI TODI
- 15) CANTINA DEI COLLI AMERINI SCARL DI AMELIA
- 16) COOP. OLEIFICIO SOCIALE FOLIGNO
- 17) COOP. OLEIFICIO MONTECCHIO (COM) SCARL DI MONTECCHIO
- 18) COOP DI SPERIMENTAZIONE TERRITORIALE PER LO SVILUPPO SOSTENIBILE – PASSIGNANO SUL TRASIMENO (PG)
- 19) COOP. AGRICOLA OTTOBRE SCARL DI MONTELEONE DI ORVIETO
- 20) OLEIFICIO COOPERATIVO TRA PRODUTTORI - CASTEL RITALDI - PERUGIA
- 21) OLEIFICIO COOPERATIVO IL PROGRESSO SCARL DI PANICALE
- 22) OLEIFICIO POZZOLESE SCARL DI CASTIGLIONE DEL LAGO

- 23) OLEIFICIO COLTIVATORI DIRETTI DI AMELIA SCARL
- 24) SOC. COOP. MOLINI POPOLARI RIUNITI ELLERA DI CORCIANO  
UMBERTIDE
- 25) OLEIFICIO COOPERATIVO INTERCOMUNALE . DI LUGNANO IN  
TEVERINA
- 26) FRANTOIO SOCIALE INTERCOMUNALE DI ARRONE SCARL
- 27) . OLEIFICIO “PIAN DELLE VIGNE” SCARL DI SAN VENANZO
- 28) COOP OLEIFICIO COLTIVATORI DIRETTI SCARL DI GUARDEA
- 29) COOP. PRODUTTORI CARNE COLTIVATORI DIRETTI- TUDER SRL DI  
TODI
- 30) COOP. ORTOFRUTTICOLA SCARL DI BETTONA
- 31) CONSORZIO TABACCHICOLTORI UMBRI. DI CITTA’ DI CASTELLO
- 32) CANTINA MONRUBIO DI CASTELVISCARDO (TR)
- 33) CONSORZIO COOP.VE PRODUTTORI TABACCO SCARL DI  
COLLAZZONE
- 34) COOP. OLIVICOLA .COLTIVATORI DIRETTI. PENNA IN TEVERINA DI  
.TERNI
- 35) CAMAUL . COOP. AGR. MONTANA ALTA UMBRIA LATTE FOSSATO  
DI VICO
- 36) PRODUTTORI AGR. SPONDE DEL TRASIMENO – PANICALE
- 37) FRANTOIO SOCIALE IL MOLINETTO. LUGNANO IN TEVERINA (TR)

**Camera di Commercio Industria  
Artigianato e Agricoltura di PERUGIA**

## Informazioni societarie

### **SPOLETO DUCALE CASALE TRIOCCO SOCIETA' COOPERATIVA AGRICOLA**

**Forma giuridica: SOCIETA' COOPERATIVA A RESPONSABILITA LIMITATA**

**Sede legale: SPOLETO (PG) LOCALITA' PETROGNANO 54 cap 06049 stradario 80831**

**Codice fiscale: 00238650543**

**Numero REA: PG - 94433**

STATO PATRIMONIALE AL 31 AGOSTO 2008

STATO PATRIMONIALE ATTIVO		31.08.2008	31.08.2007	VARIAZIONI
<b>A)</b>	<b>CREDITI VS/ SOCI PER VERSAMENTI ANCORA DOVUTI</b>			-
<b>B)</b>	<b>IMMOBILIZZAZIONI</b>			
	<i>I - Immobilizzazioni immateriali</i>			
	<b>TOTALE</b>	<b>7.406,89</b>	<b>9.824,86</b>	<b>- 2.419,97</b>
	<i>II - Immobilizzazioni materiali</i>			
	- Immobilizzazioni materiali lorde	2.803.631,46	2.801.076,24	2.555,22
	- F.do Ammortamento immobilizzazioni materiali	- 1.882.475,78	- 1.759.815,30	- 122.660,48
	<b>TOTALE</b>	<b>921.155,68</b>	<b>1.041.260,94</b>	<b>- 120.105,26</b>
	<i>III - Immobilizzazioni finanziarie</i>	229.410,59	200.698,10	28.712,49
	<b>TOTALE IMMOBILIZZAZIONI (B)</b>	<b>1.157.973,16</b>	<b>1.251.785,90</b>	<b>- 93.812,74</b>
<b>C)</b>	<b>ATTIVO CIRCOLANTE</b>			
	<i>I - Rimanenze</i>	3.153.739,80	3.050.651,86	103.087,95
	<i>II - Crediti</i>			
	<i>a) entro l'esercizio</i>	671.923,15	547.507,29	124.415,86
	<i>b) oltre esercizio</i>	43.023,71	41.847,86	1.175,85
	<i>III - Attività finanziarie</i>			
	<i>IV - Disponibilità liquide</i>	26.351,30	22.764,65	3.586,65
	<b>TOTALE ATTIVO CIRCOLANTE (C)</b>	<b>3.895.037,96</b>	<b>3.662.771,66</b>	<b>232.266,31</b>
<b>D)</b>	<b>RATEI E RISCONTI</b>	<b>13.167,36</b>	<b>6.237,12</b>	<b>6.930,24</b>
	<b>TOTALE ATTIVO</b>	<b>5.066.178,48</b>	<b>4.920.794,68</b>	<b>145.383,81</b>
STATO PATRIMONIALE PASSIVO		31.08.2008	31.08.2007	VARIAZIONI
<b>A)</b>	<b>PATRIMONIO NETTO</b>			
	I - Capitale	222.951,95	224.524,70	- 1.572,75
	II - Riserva da sovrapprezzo	77.464,54	77.319,64	144,90
	III - Riserva di rivalutazione	73.585,05	73.585,05	-
	IV - Riserva legale	93.928,47	93.639,24	289,23
	V - Riserva per azioni proprie in portafoglio	-	-	-
	VI - Riserve statutarie	-	-	-
	VII - Altre riserve	477.181,54	477.181,54	-
	VIII - Utile (perdite) portate a nuovo	-	-	-
	IX - Utile (perdite) di esercizio	346,39	585,80	- 239,41
	<b>TOTALE</b>	<b>945.457,94</b>	<b>946.835,97</b>	<b>- 1.378,03</b>
<b>B)</b>	<b>FONDI PER RISCHI ED ONERI</b>	<b>5.556,18</b>	<b>5.389,64</b>	<b>166,54</b>
<b>C)</b>	<b>TFR</b>	<b>34.013,29</b>	<b>37.514,86</b>	<b>- 3.501,57</b>
<b>D)</b>	<b>DEBITI</b>			
	Debiti	4.075.628,11	3.923.273,37	152.354,74
	- di cui esigibili oltre l'esercizio successivo	1.050.346,02	1.086.441,20	- 36.095,18
	<b>TOTALE</b>	<b>4.075.628,11</b>	<b>3.923.273,37</b>	<b>152.354,74</b>
<b>E)</b>	<b>RATEI E RISCONTI</b>	<b>5.522,96</b>	<b>7.780,84</b>	<b>- 2.257,88</b>
	<b>TOTALE PASSIVO</b>	<b>5.066.178,48</b>	<b>4.920.794,68</b>	<b>145.383,80</b>

CONTO ECONOMICO AL 31 AGOSTO 2008

	31.08.2008	31.08.2007	VARIAZIONI
<b>A) Valore della produzione</b>			
1) ricavi delle vendite e delle prestazioni	1.678.627,29	1.781.409,19	- 102.781,90
2) variazioni delle rimanenze di prodotti in corso di lavorazione, semilavorati e finiti	99.673,48	132.203,50	- 32.530,02
3) variazioni dei lavori in corso su ordinazione			
4) incrementi di immobilizzazioni per lavori interni			
5) altri ricavi e proventi	58.040,06	119.620,57	- 61.580,51
<b>Totale (A) Valore della Produzione</b>	<b>1.836.340,83</b>	<b>2.033.233,26</b>	<b>- 196.892,43</b>
<b>B) Costi della produzione</b>			
6) per materie prime, sussidiarie, di consumo e di merci	660.459,22	768.245,90	- 107.786,68
7) per servizi	533.687,28	542.997,95	- 9.310,67
8) per godimento di beni di terzi	13.456,62	14.153,40	- 696,78
9) per il personale			
a) salari e stipendi	243.629,09	291.471,11	- 47.842,02
b) oneri sociali	28.955,50	32.860,80	- 3.905,30
c) trattamento di fine rapporto	5.799,57	6.695,19	- 895,62
d) trattamento di quiescenza e simili			
e) altri costi	14.415,85	17.510,62	- 3.094,77
10) ammortamenti e svalutazioni			
a) ammortamento delle immobilizzazioni immateriali	3.379,97	10.404,10	- 7.024,13
b) ammortamento delle immobilizzazioni materiali	122.660,48	161.816,07	- 39.155,59
c) altre svalutazioni delle immobilizzazioni			
d) svalutazioni dei crediti compresi nell'attivo circolante e nelle disp. liquide	5.000,00	5.164,57	- 164,57
11) variazioni delle rimanenze di materie prime, sussidiarie, di consumo e di merci	3.414,47	772,73	- 2.641,74
12) accantonamento per rischi			
13) altri accantonamenti	889,55	1.031,49	- 141,94
14) oneri diversi di gestione	41.286,97	38.397,48	- 2.889,49
<b>Totale (B) Costi della Produzione</b>	<b>1.670.205,63</b>	<b>1.889.775,95</b>	<b>- 219.570,32</b>
<b>DIFFERENZA TRA VALORE E COSTI DELLE PRODUZIONI (A-B)</b>	<b>166.135,20</b>	<b>143.457,31</b>	<b>22.677,89</b>
<b>C) Proventi ed oneri finanziari</b>			
15) proventi da partecipazioni			
16) altri proventi finanziari			
a) da crediti iscritti nelle immobilizzazioni che non costituiscono partecipazioni			
b) da titoli iscritti nelle immobilizzazioni che non costituiscono partecipazioni			
c) da titoli iscritti nell'attivo circolante che non costituiscono partecipazioni		21,26	21,26
d) proventi diversi dai precedenti	63,30	72,92	- 9,62
17) interessi ed altri oneri finanziari	156.487,28	139.832,02	- 16.655,26
<b>Totale (C) proventi ed oneri finanziari (15+16-17)</b>	<b>- 156.423,98</b>	<b>- 139.787,84</b>	<b>- 16.636,14</b>
<b>D) Rettifiche di valore di attività finanziarie</b>			
18) rivalutazioni			
a) di partecipazioni			
b) di imm. finanziarie che non costituiscono partecipazioni			
c) di titoli iscritti nell'attivo circolante che non costituiscono partecipazioni			
19) svalutazioni			
a) di partecipazioni			
b) di imm. finanziarie che non costituiscono partecipazioni			
c) di titoli iscritti nell'attivo circolante che non costituiscono partecipazioni			
<b>Totale (D) delle rettifiche</b>			
<b>E) Proventi ed oneri straordinari</b>			
20) proventi	7,17	7.576,33	- 7.569,16
21) oneri			
<b>Totale (E) delle partite straordinarie</b>	<b>7,17</b>	<b>7.576,33</b>	<b>- 7.569,16</b>
<b>RISULTATO PRIMA DELLE IMPOSTE (A-B+C±D±E)</b>	<b>9.718,39</b>	<b>11.245,80</b>	<b>- 1.527,41</b>
22) imposte sul reddito di esercizio	9.372,00	10.660,00	- 1.288,00
imposte anticipate			
<b>23) Utile (perdita) di esercizio</b>	<b>346,39</b>	<b>585,80</b>	<b>- 239,41</b>

**GRUPPO GRIFFO LATTE**  
**SOCIETA' COOPERATIVA AGRICOLA**

**Sede in Ponte San Giovanni – PG – Via Dei Loggi 59**  
**Codice fiscale 00162070544**  
**Registro imprese PG039-2655**

**GRUPPO GRIFO LATTE** Soc. Agricola Cooperativa  
 Sede in Ponte San Giovanni - PG - Via Dei Loggi 59  
 Capitale Sociale 1.264.329.00 EURO  
 Codice Fiscale 00162070544      Partita IVA 00162070544  
 Registro Imprese PG039-2655  
 Albo Cooperative a mutualità prevalente n° A125862

**BILANCIO DI ESERCIZIO**

<b><u>STATO PATRIMONIALE - ATTIVO</u></b>	<b>al 31/12/08</b>	<b>al 31/12/07</b>
<b>A) CREDITI VERSO SOCI PER VERSAMENTI ANCORA DOVUTI, CON SEPARATA INDICAZIONE DELLA PARTE GIA' RICHIAMATA</b>		
<hr/>		
1) CREDITI VERSO SOCI PER VERSAMENTI GIA' RICHIAMATI.....	0	0
2) CREDITI VERSO SOCI PER VERSAMENTI NON ANCORA RICHIAMATI.....		
<b>TOTALE CREDITI VERSO SOCI (A).....</b>	<b><u>0</u></b>	<b><u>0</u></b>
<b>B) IMMOBILIZZAZIONI, CON SEPARATA INDICAZIONE DI QUELLE CONCESSE IN LOCAZIONE FINANZIARIA:</b>		
<hr/>		
<b>I. IMMOBILIZZAZIONI IMMATERIALI</b>		
1) COSTI DI IMPIANTO E DI AMPLIAMENTO.....	0	2.115
2) COSTI DI RICERCA, DI SVILUPPO E DI PUBBLICITA'.....	3.792	6.337
3) DIRITTI DI BREVETTO INDUSTRIALE E DIRITTI DI UTILIZZAZIONE DELLE OPERE DELL'INGEGNO.....		
4) CONCESSIONI, LICENZE, MARCHI E DIRITTI SIMILI.....	1.537.746	1.726.701
5) AVVIAMENTO.....	16.000	0

6) IMMOBILIZZAZIONI IN CORSO E ACCONTI.....	44.478	51.478
7) ALTRE .....	27.691	25.839
COSTI PLURIENNALI DA AMMORTIZZARE		
TOTALE.....	<u>1.629.707</u>	<u>1.812.470</u>
<b>II. IMMOBILIZZAZIONI MATERIALI</b>		
1) TERRENI E FABBRICATI.....	5.687.272	5.466.120
2) IMPIANTI E MACCHINARIO.....	1.768.472	2.243.481
3) ATTREZZATURE INDUSTRIALI/COMMERCIALI.	328.825	328.532
4) ALTRI BENI.....	314.921	361.220
5) IMMOBILIZZAZIONI IN CORSO E ACCONTI.....	1.790.143	354.071
TOTALE.....	<u>9.889.633</u>	<u>8.753.424</u>
<b>III. IMMOBILIZZAZIONI FINANZIARIE</b>		
1) PARTECIPAZIONI IN :		
a) imprese controllate.....		
b) imprese collegate.....		
c) imprese controllanti.....		
d) altre imprese.....	32.647	32.647
2) CREDITI VERSO :		
a) imprese controllate.....		
b) imprese collegate.....		
c) controllanti.....		
d) altri.....	212.046	217.380
3) ALTRI TITOLI.....	5.228	5.228
4) AZIONI PROPRIE, CON INDICAZIONE ANCHE DEL VALORE NOMINALE COMPLESSIVO.....		
TOTALE.....	<u>249.921</u>	<u>255.255</u>
<b>TOTALE IMMOBILIZZAZIONI (B).....</b>	<b><u>11.769.261</u></b>	<b><u>10.821.149</u></b>

## **C) ATTIVO CIRCOLANTE**

---

### **I. RIMANENZE**

#### 1) MATERIE PRIME, SUSSIDIARIE E DI

CONSUMO.....	856.249	805.333
--------------	---------	---------

#### 2) PRODOTTI IN CORSO DI LAVORAZIONE E

SEMILAVORATI.....

#### 3) LAVORI IN CORSO SU ORDINAZIONI.....

4) PRODOTTI FINITI E MERCI.....	2.252.403	2.426.777
---------------------------------	-----------	-----------

#### 5) ACCONTI.....

TOTALE.....	<u>3.108.652</u>	<u>3.232.110</u>
-------------	------------------	------------------

### **II. CREDITI VERSO :**

1) CLIENTI.....	14.605.801	14.460.996
-----------------	------------	------------

#### 2) IMPRESE CONTROLLATE.....

#### 3) IMPRESE COLLEGATE.....

#### 4) CONTROLLANTI.....

4-bis) CREDITI TRIBUTARI.....	3.480.296	2.433.798
-------------------------------	-----------	-----------

#### 4-ter) IMPOSTE ANTICIPATE.....

5) ALTRI.....	570.107	543.990
---------------	---------	---------

TOTALE.....	<u>18.656.204</u>	<u>17.438.784</u>
-------------	-------------------	-------------------

### **III. ATTIVITA' FINANZIARIE CHE NON**

#### **COSTITUISCONO IMMOBILIZZAZIONI**

#### 1) PARTECIPAZIONI IN IMPRESE CONTROLLATE

#### 2) PARTECIPAZIONI IN IMPRESE COLLEGATE...

#### 3) PARTECIPAZIONI IN IMPRESE CONTROLLAN-

TI.....

#### 4) ALTRE PARTECIPAZIONI.....

#### 5) AZIONI PROPRIE, CON INDICAZIONI ANCHE

DEL VALORE NOMINALE COMPLESSIVO.....		
6) ALTRI TITOLI.....	2.014	2.014
TOTALE.....	<u>2.014</u>	<u>2.014</u>
<b>IV. DISPONIBILITA' LIQUIDE</b>		
1) DEPOSITI BANCARI E POSTALI.....	235.107	483.582
2) ASSEgni.....		
3) DENARO E VALORI IN CASSA.....	29.977	20.874
TOTALE.....	<u>265.084</u>	<u>504.456</u>
<b>TOTALE ATTIVO CIRCOLANTE (C).....</b>	<b><u>22.031.954</u></b>	<b><u>21.177.364</u></b>
<b>D) RATEI E RISCONTI, CON SEPARATA INDICAZIONE DEL DISAGGIO SUI PRESTITI</b>		
1) RATEI ATTIVI.....	0	0
2) RISCONTI ATTIVI.....	109.314	20.133
<b>TOTALE RATEI E RISCONTI (D).....</b>	<b><u>109.314</u></b>	<b><u>20.133</u></b>
<b>TOTALE ATTIVO ( A + B + C + D ).....</b>	<b><u>33.910.529</u></b>	<b><u>32.018.646</u></b>

<u>STATO PATRIMONIALE PASSIVO</u>	al 31/12/08	al 31/12/07
<b>A) PATRIMONIO NETTO</b>		
I. CAPITALE.....	1.264.329	1.216.135
II. RISERVA DA SOVRAPPREZZO DELLE AZIONI.....	0	445
III. RISERVA DI RIVALUTAZIONE.....		
IV. RISERVA LEGALE.....	2.487	2.487
V. RISERVE STATUTARIE.....	20.840	17.784
VI. RISERVA PER AZIONI PROPRIE IN ..... PORTAFOGLIO.....		
VII. ALTRE RISERVE, DISTINTAMENTE INDI- CATE.....	2.915.704	3.230.044
VIII. UTILI ( PERDITE ) PORTATI A NUOVO.	0	- 321.607
IX. UTILE ( PERDITA ) DELL'ESERCIZIO..	8.489	10.187
<b>TOTALE PATRIMONIO NETTO (A).....</b>	<b>4.211.849</b>	<b>4.155.475</b>
<b>B) FONDI PER RISCHI ED ONERI</b>		
1) FONDI DI TRATTAMENTO DI QUIESCENZA E OBBLIGHI SIMILI.....	194.922	144.534
2) PER IMPOSTE, ANCHE DIFFERITE.....	0	0
3) ALTRI ACCANTONAMENTI.....	45.000	35.000
<b>TOTALE FONDI PER RISCHI ED ONERI (B).</b>	<b>239.922</b>	<b>179.534</b>
<b>C) TRATTAMENTO DI FINE RAPPORTO DI LAVORO SUBORDINATO</b>		
1) FONDO TRATTAMENTO DI FINE RAPPORTO...	1.388.145	1.485.555
<b>TOTALE TRATTAMENTO FINE RAPPORTO (C)....</b>	<b>1.388.145</b>	<b>1.485.555</b>

**D) DEBITI**

1) OBBLIGAZIONI.....		
2) OBBLIGAZIONI CONVERTIBILI.....		
3) DEBITI VERSO SOCI PER FINANZIAMENTI.....		
4) DEBITI VERSO BANCHE.....	13.796.592	12.561.821
5) DEBITI VERSO ALTRI FINANZIATORI.....		
6) ACCONTI.....		
7) DEBITI VERSO FORNITORI.....	7.869.304	7.601.055
8) DEBITI RAPPRESENTATI DA TITOLI DI.....		
CREDITO.....	4.509.560	4.000.000
9) DEBITI VERSO IMPRESE CONTROLLATE.....		
10) DEBITI VERSO IMPRESE COLLEGATE.....		
11) DEBITI VERSO CONTROLLANTI.....		
12) DEBITI TRIBUTARI.....	280.795	272.801
13) DEBITI VERSO ISTITUTI DI PREVIDENZA.....		
E DI SICUREZZA SOCIALE.....	623.010	705.546
14) ALTRI DEBITI.....	904.291	987.736
<b>TOTALE DEBITI (D).....</b>	<b><u>27.983.552</u></b>	<b><u>26.128.959</u></b>
<b>E) RATEI E RISCONTI, CON SEPARATA INDI-</b>		
<b>CAZIONE DELL'AGGIO SUI PRESTITI.....</b>		
1) RATEI PASSIVI.....	87.061	69.124
2) RISCONTI PASSIVI.....	0	0
<b>TOTALE RATEI E RISCONTI (E).....</b>	<b><u>87.061</u></b>	<b><u>69.124</u></b>
<b>TOTALE PASSIVO/NETTO (A + B + C + D + E)</b>	<b><u>33.910.529</u></b>	<b><u>32.018.647</u></b>

<b><u>CONTI D'ORDINE</u></b>	<b>al 31/12/08</b>	<b>al 31/12/07</b>
<b><u>A) CONTI D'ORDINE ATTIVI</u></b>		
1) BENI DI TERZI IN DEPOSITO.....	0	0
2) DEPOSITARI NOSTRI BENI.....	0	0
3) IMPEGNI.....	0	0
4) RISCHI.....	12.407.249	16.061.301
<b>TOTALE CONTI D' ORDINE ATTIVI (A).....</b>	<b><u>12.407.249</u></b>	<b><u>16.061.301</u></b>

<b><u>CONTI D'ORDINE</u></b>	<b>al 31/12/08</b>	<b>al 31/12/07</b>
<b><u>A) CONTI D'ORDINE PASSIVI</u></b>		
1) DEPOSITARI BENI DI TERZI PRESSO L'IMPRESA.....	0	0
2) NOSTRI BENI PRESSO TERZI.....	0	0
3) IMPEGNI .....	0	0
4) RISCHI.....	12.407.249	16.061.301
<b>TOTALE CONTI D'ORDINE PASSIVI (A).....</b>	<b><u>12.407.249</u></b>	<b><u>16.061.301</u></b>

<b><u>CONTO ECONOMICO</u></b>	<b>al 31/12/08</b>	<b>al 31/12/07</b>
<b><u>A) VALORE DELLA PRODUZIONE</u></b>		
1) RICAVI DELLE VENDITE E DELLE PRESTAZIONI.....	52.121.760	51.296.275
2) VARIAZIONE DELLE RIMANENZE DI PRODOTTI IN CORSO DI LAVORAZIONE, SEMILAVORATI E FINITI.....	-174.373	62.376
3) VARIAZIONE DEI LAVORI IN CORSO DI ORDINAZIONE.....		
4) INCREMENTI DI IMMOBILIZZAZIONI PER LAVORI INTERNI.....		
5) ALTRI RICAVI E PROVENTI, CON SEPARATA INDICAZIONE DEI CONTRIBUTI IN CONTO ESERCIZIO.....	586.068	420.922
CONTRIBUTI IN CONTO ESERCIZIO	60.000	180.000
<b>TOTALE VALORE DELLA PRODUZIONE (A)</b>	<b><u>52.593.455</u></b>	<b><u>51.959.573</u></b>
<b><u>B) COSTI DELLA PRODUZIONE</u></b>		
6) PER MATERIE PRIME, SUSSIDIARIE, DI CONSUMO E DI MERCI.....	- 34.451.677	- 33.817.690
7) PER SERVIZI.....	- 9.648.535	- 9.444.197
8) PER GODIMENTO DI BENI DI TERZI.....	- 348.551	- 411.196
9) PER IL PERSONALE :		
a) salari e stipendi.....	- 4.759.623	- 4.638.699
b) oneri sociali.....	- 765.418	- 742.344
c) trattamento di fine rapporto.....	- 235.874	- 248.544
d) trattamento di quiescenza/simili.....		
e) altri costi.....	- 74.958	- 26.600

10) AMMORTAMENTI E SVALUTAZIONI :

a) amm.to delle immobilizzazioni

immateriali.....	-	267.575	-	300.096
------------------	---	---------	---	---------

b) amm.to delle immobilizzazioni

materiali.....	-	1.148.828	-	1.142.605
----------------	---	-----------	---	-----------

c) altre svalutazioni delle

immobilizzazioni.....

d) svalutazioni dei crediti compresi

nell'attivo circolante e delle

disponibilità liquide.....

11) VARIAZIONE DELLE RIMANENZE DI MATE-

RIE PRIME, SUSSIDIARIE, DI CONSUMO

E MERCI.....		13.890		136.109
--------------	--	--------	--	---------

12) ACCANTONAMENTI PER RISCHI.....		0		0
------------------------------------	--	---	--	---

13) ALTRI ACCANTONAMENTI.....		0		0
-------------------------------	--	---	--	---

14) ONERI DIVERSI DI GESTIONE.....	-	313.871	-	346.935
------------------------------------	---	---------	---	---------

<b>TOTALE COSTI DELLA PRODUZIONE (B).....</b>	<b>-</b>	<b>52.001.020</b>	<b>-</b>	<b>50.982.797</b>
---	----------	-------------------	----------	-------------------

**DIFFERENZA TRA VALORE E COSTI DELLA**

<b>PRODUZIONE ( A - B ).....</b>		<b>592.435</b>		<b>976.776</b>
----------------------------------	--	----------------	--	----------------

**C) PROVENTI E ONERI FINANZIARI**

15) PROVENTI DA PARTECIPAZIONI.....

16) ALTRI PROVENTI FINANZIARI :

a) da crediti iscritti nelle

immobilizzazioni.....		0		0
-----------------------	--	---	--	---

b) da titoli iscritti nelle

immobilizzazioni.....

c) da titoli iscritti nell'attivo

circolante.....		
d) proventi diversi dai precedenti.....	140.524	22.234
17) INTERESSI E ALTRI ONERI FINANZIARI..... -	976.290	- 870.445
17-bis) UTILI E PERDITE SU CAMBI.....		
<b>TOTALE PROVENTI/ONERI FINANZIARI (C)</b>	<b>- 835.766</b>	<b>- 848.211</b>
<b>D) RETTIFICHE DI VALORE DI ATTIVITA'</b>		
<b>FINANZIARIE</b>		
18) RIVALUTAZIONI :		
a) di partecipazioni.....		
b) di immobilizzazioni finanziarie.....		
c) di titoli iscritti nell'attivo		
circolante.....		
19) SVALUTAZIONI :		
a) di partecipazioni.....		
b) di immobilizzazioni finanziarie.....		
c) di titoli iscritti nell'attivo		
circolante.....		
<b>TOTALE RETTIFICHE DI VALORE DI</b>		
<b>ATTIVITA' FINANZIARIE (D).....</b>	<b>_____</b>	<b>_____</b>
<b><u>E) PROVENTI E ONERI STRAORDINARI</u></b>		
20) PROVENTI CON SEPARATA INDICAZIONE		
DELLE PLUSVALENZE DA ALIENAZIONI I		
CUI RICAVI NON SONO ISCRIVIBILI AL		
n.5).....		
a) Proventi straordinari	413.155	0
b) Plusvalenze alienazioni	65.628	0

21) ONERI. CON SEPARATA INDICAZIONE DELLE MINUSVALENZE DA ALIENAZIONI. I CUI EFFETTI CONTABILI NON SONO ISCRIVIBILI AL N. 14), E DELLE IMPOSTE RELATIVE A ESERCIZI PRECEDENTI.....

a) Oneri straordinari	-	123.766	0
<b>TOTALE PARTITE STRAORDINARIE (E).....</b>		<b><u>355.017</u></b>	<b><u>0</u></b>

RISULTATO PRIMA DELLE IMPOSTE

<b>( A - B +/- C +/- D +/- E ).....</b>		<b><u>111.686</u></b>	<b><u>128.565</u></b>
---	--	-----------------------	-----------------------

22) IMPOSTE SUL REDDITO DELL'ESERCIZIO, CORRENTI, DIFFERITE E ANTICIPATE.....

a) Correnti.....	-	103.197	- 118.378
b) Differite.....			
c) Anticipate.....			

<b>23) UTILE (PERDITE) DELL'ESERCIZIO.....</b>		<b><u>8.489</u></b>	<b><u>10.187</u></b>
--	--	---------------------	----------------------

**Camera di Commercio Industria  
Artigianato e Agricoltura di PERUGIA**

## Informazioni societarie

### **CENTRO AGRICOLO ZOOTECNICO DI PETROGNANO - SOCIETA' COO- PERATIVA A RESPONSABILITA' LIMITATA**

**Forma giuridica: SOCIETA' COOPERATIVA A RESPONSABILITA LIMITATA**

**Sede legale: SPOLETO (PG) LOC. PETROGNANO cap 06040 stradario 80831**

**Codice fiscale: 00320530546**

**Numero REA: PG - 91898**

**CENTRO AGRICOLO ZOOTECNICO SOC. COOP. AGRICOLA  
LOC. PETROGNANO SPOLETO**

**STATO PATRIMONIALE AL 31/12/2008**

<b>ATTIVO</b>	<b>31/12/2008</b>	<b>31/12/2007</b>
<b>A - CREDITI VERSO SOCI PER VERSAMENTI ANCORA DOVUTI</b>		
<b>B - IMMOBILIZZAZIONI</b>		
I Imm. Immateriali	57.471	68.828
II Imm. Materiali	1.125.713	469.405
III Imm: Finanziarie	22.833	22.833
<b>TOTALE IMMOBILIZZAZIONI</b>	<b>1.206.017</b>	<b>561.065</b>
<b>C- ATTIVO CIRCOLANTE</b>		
I Rimanenze	749.960	665.720
II Crediti esigibili entro l'esercizio	85.591	56.705
III Crediti esigibili oltre esercizio	0	0
IV Disponibilità liquide	98	21.981
<b>TOTALE ATTIVO CIRCOLANTE</b>	<b>835.649</b>	<b>744.406</b>
<b>D- RATEI E RISCONTI</b>	<b>78.548</b>	<b>110.690</b>
<b>TOTALE ATTIVO (A + B+ C)</b>	<b>2.120.214</b>	<b>1.416.162</b>

## **PASSIVO**

	<b>31/12/2008</b>	<b>31/12/2007</b>
<b>A - PATRIMONIO NETTO</b>		
I Capitale sociale	609.748	576.453
II Riserva da sovrapprezzo		
III Riserva di rivalutazione	569.320	
IV Riserva legale	45.330	59.632
VII Altre riserve		106.753
VIII Perdite di esercizio	-48.903	-134.555
IX utile di esercizio		
<b>TOTALE PATRIMONIO NETTO</b>	<b>1.175.495</b>	<b>608.283</b>
<b>B - FONDI PER RISCHI ED ONERI</b>		
		<b>16.500</b>
<b>C - TRATTAMENTO DI FINE RAPPORTO LAVORO</b>		
	<b>50.895</b>	<b>41.496</b>
<b>D - DEBITI</b>		
Esigibili entro l' esercizio successivo	629.311	559.351
Esigibili oltre l'esercizio successivo	260.664	184.846
<b>TOTALE DEBITI</b>	<b>889.975</b>	<b>744.197</b>
<b>E - RATEI E RISCONTI</b>		
	<b>3.850</b>	<b>5.686</b>
<b>TOTALE PASSIVO ( A + B + C +D + E )</b>	<b>2.120.214</b>	<b>1.416.162</b>

**CENTRO AGRICOLO ZOOTECNICO SOC. COOP. AGRICOLA  
LOC PETROGNANO SPOLETO**

**CONTO ECONOMICO**

	31/12/2008	31/12/2007
<b>A - VALORE DELLA PRODUZIONE</b>		
1 ) Ricavi delle vendite e prestazioni	1.004.882	918.177
2 ) Variazioni delle rimanenze prodotti finiti ( + )	24.639	
Variazione delle rimanenze prodotti finiti ( - )		5.559
3 ) Variazione lavori in corso su ordinazione ( + )		
Variazione lavori in corso su ordinazione ( - )		
5 ) Altri ricavi e proventi		
a - contributi esercizio	95.359	75.475
b - contributi in c/capitale	9.960	9.922
c -altri ricavi e proventi	15.666	20.671
<b>TOTALE VALORE DELLA PRODUZIONE</b>	<b>1.150.507</b>	<b>1.018.685</b>
<b>B - COSTI DELLA PRODUZIONE</b>		
6) Materie prime , sussidiarie e merci	796.260	770.394
7) Spese per servizi	155.092	156.909
8) Godimento beni di terzi	15.825	17.215
9) Personale		
a - salari e stipendi	159.909	159.234
b- oneri sociali	39.640	43.346
c - Trattamento Fine Rapporto	10.549	8.551
e - Altri costi	0	0
10) Ammortamenti		
a - amm.to immobilizzazioni imm.teriali	11.357	11.471
b- amm. to immobilizzazioni materiali	67.623	61.444
11 Var. rimanenze di materie prime suss.e merci (+)		
Var. rimanenze di materie prime suss.e merci ( - )	-59.601	15.898
12 Accantonamenti per rischi		
14) Oneri diversi di gestione	1.936	2.637
<b>TOTALE COSTI DELLA PRODUZIONE</b>	<b>1.198.592</b>	<b>1.247.099</b>

	31/12/2008	31/12/2007
<b>DIFFERENZA VALORE PRODUZIONE COSTI DELLA PRODUZIONE ( A - B )</b>	<b>-48.085</b>	<b>-228.415</b>
 <b>C - PROVENTI E ONERI FINANZIARI</b>		
16d ) Proventi diversi	0	0
17 ) Interessi ed oneri finanziari	23.925	23.904
 <b>TOTALE PROVENTI ONERI FINANZIARI</b>	<b>-23.925</b>	<b>-23.904</b>
 <b>E - PROVENTI E ONERI STRAORDINARI</b>		
20) Proventi straordinari	7.613	150.406
Plusvalenze patrimoniali	18.803	
21) Oneri straordinari	3.309	32.642
 <b>TOTALE PROVENTI E ONERI STRAORDI.</b>	<b>23.107</b>	<b>117.764</b>
 <b>RISULTATO PRIMA DELLE IMPOSTE ( A - B - C + E )</b>	<b>-48.903</b>	<b>-134.555</b>
22 ) Imposte	0	0
23) Risultato di esercizio	-48.903	-134.555
 <b>26 PERDITA DI ESERCIZIO</b>	<b>-48.903</b>	<b>-134.555</b>

IL CONSIGLIO DI AMM.NE

## Informazioni societarie

### **CASEIFICIO SOCIALE DI NORCIA - SOCIETA' AGRICOLA COOPERATIVA**

**Forma giuridica: SOCIETA' COOPERATIVA A RESPONSABILITA LIMITATA**

**Sede legale: NORCIA (PG) LOCALITA' OPACO cap 06046 stradario 80289**

**Codice fiscale: 00161260542**

**Numero REA: PG - 96530**

8

Reg. Imp. 00161260542 \*  
Rea 96530**CASEIFICIO SOCIALE DI NORCIA SOC.AGRICOLA COOP.**

Sede in LOC. OPACO - 06046 NORCIA (PG) Capitale sociale Euro 28.268,94

**Bilancio al 31/12/2008**

<b>Stato patrimoniale attivo</b>	<b>31/12/2008</b>	<b>31/12/2007</b>
<b>A) Crediti verso soci per versamenti ancora dovuti</b> (di cui già richiamati )		
<b>B) Immobilizzazioni</b>		
I. <i>Immateriali</i>	229	458
- (Ammortamenti)		
- (Svalutazioni)		
	229	458
II. <i>Materiali</i>	4.226	4.226
- (Ammortamenti)	3.450	2.605
- (Svalutazioni)		
	776	1.621
III. <i>Finanziarie</i>	136.577	136.577
- (Svalutazioni)		
<b>Totale Immobilizzazioni</b>	<b>136.577</b>	<b>136.577</b>
	<b>137.582</b>	<b>138.656</b>
<b>C) Attivo circolante</b>		
I. <i>Rimanenze</i>		
II. <i>Crediti</i>		
- entro 12 mesi	857.135	843.032
- oltre 12 mesi	6.136	6.136
	863.271	849.168
III. <i>Attività finanziarie che non costituiscono</i> <i>immobilizzazioni</i>		
IV. <i>Disponibilità liquide</i>	16.550	57.486
<b>Totale attivo circolante</b>	<b>879.821</b>	<b>906.654</b>
<b>D) Ratei e risconti</b>	1.016	1.796
<b>Totale attivo</b>	<b>1.018.419</b>	<b>1.047.106</b>
<b>Stato patrimoniale passivo</b>	<b>31/12/2008</b>	<b>31/12/2007</b>
<b>A) Patrimonio netto</b>		
I. <i>Capitale</i>	28.269	29.799

II. Riserva da sovrapprezzo delle azioni		
III. Riserva di rivalutazione		*
IV. Riserva legale	425	425
V. Riserve statutarie		
VI. Riserva per azioni proprie in portafoglio		
VII. Altre riserve	1.442	
VIII. Utili (perdite) portati a nuovo	(11.210)	(16.699)
IX. Utile d'esercizio	6.692	5.659
IX. Perdita d'esercizio	0	0
Acconti su dividendi	0	0
Copertura parziale perdita d'esercizio		
<b>Totale patrimonio netto</b>	<b>25.618</b>	<b>19.184</b>
<b>B) Fondi per rischi e oneri</b>	<b>20.261</b>	<b>44.665</b>
<b>C) Trattamento fine rapporto di lavoro subordinato</b>		
<b>D) Debiti</b>		
- entro 12 mesi	918.175	906.152
- oltre 12 mesi	54.365	77.059
	<u>972.540</u>	<u>983.211</u>
<b>E) Ratei e risconti</b>		46
<b>Totale passivo</b>	<b>1.018.419</b>	<b>1.047.106</b>
<b>Conti d'ordine</b>	<b>31/12/2008</b>	<b>31/12/2007</b>
1) Sistema improprio dei beni altrui presso di noi		
2) Sistema improprio degli impegni	405.989	405.989
3) Sistema improprio dei rischi		
4) Raccordo tra norme civili e fiscali		
<b>Totale conti d'ordine</b>	<b>405.989</b>	<b>405.989</b>
<b>Conto economico</b>	<b>31/12/2008</b>	<b>31/12/2007</b>
<b>A) Valore della produzione</b>		
1) Ricavi delle vendite e delle prestazioni	5.171.614	4.759.120
2) Variazione delle rimanenze di prodotti in lavorazione, semilavorati e finiti		
3) Variazioni dei lavori in corso su ordinazione		
4) Incrementi di immobilizzazioni per lavori interni		
5) Altri ricavi e proventi:		
- vari	228.332	3
- contributi in conto esercizio		
- contributi in conto capitale (quote esercizio)		
	<u>228.332</u>	<u>3</u>
<b>Totale valore della produzione</b>	<b>5.399.946</b>	<b>4.759.123</b>

**B) Costi della produzione**

6) Per materie prime, sussidiarie, di consumo e di merci		5.105.724	4.455.787
7) Per servizi		256.230	258.847
8) Per godimento di beni di terzi			
9) Per il personale			
a) Salari e stipendi	14.763		12.855
b) Oneri sociali	2.302		2.141
c) Trattamento di fine rapporto			
d) Trattamento di quiescenza e simili			
e) Altri costi			
		<u>17.065</u>	<u>14.996</u>
10) Ammortamenti e svalutazioni			
a) Ammortamento delle immobilizzazioni immateriali	229		229
b) Ammortamento delle immobilizzazioni materiali	845		845
c) Altre svalutazioni delle immobilizzazioni			
d) Svalutazioni dei crediti compresi nell'attivo circolante e delle disponibilità liquide			
		<u>1.074</u>	<u>1.074</u>
11) Variazioni delle rimanenze di materie prime, sussidiarie, di consumo e merci			
12) Accantonamento per rischi			28.000
13) Altri accantonamenti			
14) Oneri diversi di gestione		8.454	1.985
<b>Totale costi della produzione</b>		<b>5.388.547</b>	<b>4.760.689</b>
<b>Differenza tra valore e costi di produzione (A-B)</b>		<b>11.399</b>	<b>(1.566)</b>

**C) Proventi e oneri finanziari**

15) Proventi da partecipazioni:			
- da imprese controllate			
- da imprese collegate			
- altri			
		<u>                    </u>	<u>                    </u>
16) Altri proventi finanziari:			
a) da crediti iscritti nelle immobilizzazioni			
- da imprese controllate			
- da imprese collegate			
- da controllanti			
- altri			
b) da titoli iscritti nelle immobilizzazioni			
c) da titoli iscritti nell'attivo circolante			
d) proventi diversi dai precedenti:			
- da imprese controllate			
- da imprese collegate			
- da controllanti			
- altri			
		<u>2.381</u>	<u>2.414</u>
		<u>2.381</u>	<u>2.414</u>
		<u>2.381</u>	<u>2.414</u>
17) Interessi e altri oneri finanziari:			
- da imprese controllate			
- da imprese collegate			
- da controllanti			
- altri			
		<u>1.962</u>	<u>1.464</u>
		<u>1.962</u>	<u>1.464</u>

17-bis) utili e perdite su cambi

**Totale proventi e oneri finanziari**

419

950

**D) Rettifiche di valore di attività finanziarie**

18) Rivalutazioni:

- a) di partecipazioni
- b) di immobilizzazioni finanziarie
- c) di titoli iscritti nell'attivo circolante

19) Svalutazioni:

- a) di partecipazioni
- b) di immobilizzazioni finanziarie
- c) di titoli iscritti nell'attivo circolante

**Totale rettifiche di valore di attività finanziarie****E) Proventi e oneri straordinari**

20) Proventi:

- plusvalenze da alienazioni
- varie

2.968

2.968

17.369

17.369

21) Oneri:

- minusvalenze da alienazioni
- imposte esercizi precedenti
- varie

6.848

6.848

9.485

9.485

**Totale delle partite straordinarie****(3.880)****7.884****Risultato prima delle imposte (A-B±C±D±E)**

7.938

7.268

22) Imposte sul reddito dell'esercizio, correnti, differite e anticipate

a) Imposte correnti

1.246

1.609

b) Imposte differite (anticipate)

1.246


1.609

**23) Utile (Perdita) dell'esercizio**

6.692

5.659

Presidente del Consiglio di amministrazione  
VANNI DOMENICO



# **COOPERATIVA PRODUTTORI TABACCO DEL PUGLIA**

**Sede Sociale Collepepe (PG)  
Codice fiscale 00160430542**

**CONSORZIO COOPERATIVE PRODUTTORI TABACCO**  
**Società Cooperativa Agricola**  
 Sede Voc. Carceri Romane Fraz. Collepepe 06050 Collazzone (PG)

**GLI IMPORTI SONO ESPRESSI IN EURO**

**STATO PATRIMONIALE**

ATTIVO	SEP.INDICAZ. ESERC.CORR.	SEP.INDICAZ. ESERC.PREC.	30/06/2008	30/06/2007
<b>A) CREDITI V.SO SOCI (sottoscrizioni) (*)</b>				
<b>B) IMMOBILIZZAZIONI</b>				
I - Immateriali				
II - Materiali			90.718	96.963
III - Finanziarie (**)			988.262	1.034.799
<b>TOTALE IMMOBILIZZAZIONI</b>			<b>1.078.980</b>	<b>1.956.927</b>
<b>C) ATTIVO CIRCOLANTE - (***)</b>				
I - Rimanenze				
II - Crediti	364.915	364.915	4.380	1.765.581
III - Attività finanziarie che non costituiscono immobilizzazioni			1.271.746	4.343.415
IV - Disponibilità liquide			44.513	34.313
<b>TOTALE ATTIVO CIRCOLANTE</b>	<b>364.915</b>	<b>364.915</b>	<b>1.324.120</b>	<b>6.786.510</b>
<b>D) RATEI E RISCONTI</b>				
<b>TOTALE ATTIVO</b>	<b>364.915</b>	<b>364.915</b>	<b>2.466.850</b>	<b>8.792.243</b>

(\*) Indicare separatamente la parte già richiamata

(\*\*) Indicare separatamente gli importi esigibili entro l'anno successivo

(\*\*\*) Indicare separatamente gli importi esigibili oltre l'anno successivo

PASSIVO	SEP.INDICAZ. ESERC.CORR.	SEP.INDICAZ. ESERC.PREC.	30/06/2008	30/06/2007
<b>A) PATRIMONIO NETTO</b>				
I - Capitale				
II - Riserva da sovrapprezzo delle azioni			1.817.727	1.817.727
III - Riserve di rivalutazione				
IV - Riserva Legale				
V - Riserve statutarie			231	231
VI - Riserva per azioni proprie in portafoglio			890	890
VII - Altre riserve, distintamente indicate				
VIII - Utili (perdite) portati e nuovo			3	
IX - Utile (perdita) dell'esercizio			630.283	34.750
<b>TOTALE PATRIMONIO NETTO</b>			<b>43.673</b>	<b>595.533</b>
<b>B) FONDI PER RISCHI ED ONERI</b>				
<b>TRATTAMENTO di FINE RAPPORTO di</b>				
<b>C) LAVORO SUBORDINATO</b>				
<b>D) DEBITI</b>	151.064	2.251.663	1.304.316	6.844.802
<b>E) RATEI E RISCONTI</b>				
<b>TOTALE PASSIVO</b>	<b>151.064</b>	<b>2.251.663</b>	<b>17.646</b>	<b>10.875</b>
			<b>2.466.850</b>	<b>8.044.042</b>

(\*) Indicare separatamente gli importi esigibili oltre l'anno successivo

CONTI D'ORDINE

DESCRIZIONE		30/06/2008	30/06/2007
<b>1-</b>	<b>GARANZIE PERSONALI</b>		
	a) Fidejussioni prestate		
	b) Avvalli	8.169.000	
	c) Altre garanzie personali		
	d) Fidejussioni ricevute		
<b>2-</b>	<b>GARANZIE REALI PRESTATE</b>	378.875	146.300
	a) Per debiti ed altre obbligazioni altrui		
	b) Per debiti iscritti in bilancio		
	c) per altre obbligazioni proprie	2.065.928	2.065.928
<b>3-</b>	<b>BENI DI TERZI IN DEPOSITO</b>		
	a) Merci in lavorazione		
	b) Titoli in deposito		
	c) Altre		
<b>4-</b>	<b>IMPEGNI</b>		
	a) Di acquisto		
	b) di vendita		
	c) Canoni di leasing a scadere		
	d) Altri		
<b>5-</b>	<b>RISCHI</b>		
	a) Effetti scontati		
	b) Altri		
<b>6-</b>	<b>ALTRI CONTI D'ORDINE</b>		

*[Handwritten signatures and initials]*

**STATO PATRIMONIALE**

ATTIVO	SEP. INDICAZ. ESERC. CORR.	SEP. INDICAZ. ESERC. PREC.	30/06/2008	30/06/2007
<b>A) CREDITI V.SO SOCI PER VERSAM. ANCORA DOVUTI</b>				
<b>B) IMMOBILIZZAZIONI</b>				
<b>I - IMMATERIALI</b>				
1) Costi d'impianto e d'ampliamento				
2) Costi di ricerca sviluppo pubblicità				
3) Diritti brevetti, patenti, opere ingegno				
4) Cessioni, licenze, marchi e simili				
5) Avviamento				
6) Immobilizzazioni in corso e acconti				
7) Altre				
<b>I) TOT. IMMOBILIZZ. IMMATERIALI</b>			90.718	96.963
<b>II - MATERIALI</b>			90.718	96.963
1) Terreni e fabbricati				
2) Impianti e macchinario			731.123	751.127
3) Attrezzature industriali o commerciali			246.868	272.218
4) Altri beni			2.048	2.421
5) Immobilizzazioni in corso e acconti			9.203	9.033
<b>II) TOT. IMMOBILIZZ. MATERIALI</b>			988.262	1.034.799
<b>III - FINANZIARIE</b>				
<b>I) PARTECIPAZIONI IN:</b>				
a) Imprese controllate				
b) Imprese collegate				
c) Imprese controllanti				
d) Altre imprese				
<b>TOT. PARTECIPAZIONI FINANZIARIE</b>				
<b>2) CREDITI:</b>				
a) v.so Imprese controllate (**)				
b) v.so Imprese collegate (**)				
c) v.so Controllanti (**)				
d) v.so Altri (**)				
<b>TOTALE CREDITI FINANZIARI (**)</b>				
<b>3) ALTRI TITOLI</b>				
<b>4) AZIONI PROPRIE</b>				825.165
<b>III) TOTALE IMMOB. FINANZIARIE</b>				
<b>TOTALE IMMOBILIZZAZIONI B)</b>				825.165
			1.078.980	1.956.927

(\*) Indicare separatamente la parte già richiamata

(\*\*) Indicare separatamente gli importi esigibili entro l'esercizio successivo

ATTIVO	SEP. IND. CAZ. ESERC. CORR.	SEP. INDICAZ. ESERC. PREC.	30/06/2008	30/06/2007
<b>C) ATTIVO CIRCOLANTE</b>				
<b>I - RIMANENZE</b>				
1) Materie prime, sussidiarie di consumo			4.380	52.843
2) Prodotti in corso di lavoraz. e semilav.				
3) Lavori in corso su ordinazione				
4) Prodotti finiti e merci				1.712.736
5) Acconti				
<b>TOTALE RIMANENZE - I</b>			<b>4.380</b>	<b>1.765.581</b>
<b>II - CREDITI:</b>				
1) v. so Clienti (*)	364.915	364.915	1.137.057	3.802.212
2) v. so imprese controllate (*)				
3) v. so imprese collegate (*)				
4) v. so Controlianti (*)				
4-bis) crediti tributari			107.595	521.108
4-ter) imposte anticipate				
5) v. so Altri (*)			27.084	20.095
<b>TOTALE CREDITI - II (*)</b>	<b>364.915</b>	<b>364.915</b>	<b>1.271.746</b>	<b>4.343.415</b>
<b>III - ATTIVITA' FINANZIARIE (che non costituiscono immobilizzazioni)</b>				
1) Partecipaz. in imprese controllate				
2) Partecipaz. in imprese collegate				
3) Partecipaz. in imprese controlianti				
4) Altre partecipazioni			44.513	34.313
5) Azioni proprie con valore nominale				
6) Altri titoli				
<b>TOTALE ATTIVITA' FINANZIARIE - III</b>			<b>44.513</b>	<b>34.313</b>
<b>IV - DISPONIBILITA' LIQUIDE</b>				
1) Depositi bancari e postali			1.678	641.462
2) Assegni				
3) Danaro e valori in cassa			1.805	1.719
<b>TOTALE DISPONIBILITA' LIQUIDE - IV</b>			<b>3.481</b>	<b>643.201</b>
<b>TOTALE ATTIVO CIRCOLANTE C )</b>	<b>364.915</b>	<b>364.915</b>	<b>1.324.120</b>	<b>6.786.510</b>
<b>D) RATEI E RISCONTI</b>			<b>63.750</b>	<b>48.806</b>
<b>A) + B) + C) + D) = VALORE DELL'ATTIVO</b>	<b>364.915</b>	<b>364.915</b>	<b>2.466.850</b>	<b>8.792.243</b>

(\*) Indicare separatamente gli importi esigibili oltre l'esercizio successivo

**STATO PATRIMONIALE**

PASSIVO	SEP.INDICAZ. ESERC.CORR.	SEP INDICAZ. ESERC.PREC.	30/06/2008	30/06/2007
<b>A) PATRIMONIO NETTO</b>				
I) Capitale				
II) Riserve sovrapprezzo azioni			1.817.727	1.817.727
III) Riserve rivalutazioni				
IV) Riserva Legale				
V) Riserve statutarie			231	231
VI) Riserva per azioni proprie in portafoglio			890	890
VII) Altre riserve distintamente indicate				
VIII) Utili (Perdite) portati a nuovo				
IX) Utile (Perdita) d'esercizio			630.283	34.750
<b>TOTALE PATRIMONIO NETTO A)</b>			<b>1.144.889</b>	<b>1.188.566</b>
<b>B) FONDO RISCHI ED ONERI</b>				
1) Trattam. quiescenza e obblighi simili				
2) Per imposte, anche differite				
3) Altri				
<b>TOT. FONDI RISCHI ED ONERI B)</b>				
<b>C) TRATTAMENTO FINE RAPPORTO</b>				
<b>D) DEBITI</b>				
1) Obbligazioni (*)				
2) Obbligazioni convertibili (*)				
3) Debiti v.so Soci per finanziamenti (*)				
4) Debiti verso banche (*)	151.064	2.251.663	584.116	6.274.845
5) Debiti v.so altri finanziatori (*)				
6) Acconti (*)				
7) Debiti v.so Fornitori (*)			353.282	373.329
8) Debiti rappresentati da Titoli di credito (*)				
9) Debiti v.so Imprese controllate (*)				
10) Debiti v.so Imprese collegate (*)				
11) Debiti v.so Controllanti(*)				
12) Debiti tributari (*)			29.249	19.761
13) Debiti verso Istituti di previd.e sicurezza sociale(*)			21.687	16.840
14) Altri debiti(*)			315.982	908.228
<b>TOTALE DEBITI D) (*)</b>	<b>151.064</b>	<b>2.251.663</b>	<b>1.304.316</b>	<b>7.593.003</b>
<b>E) RATEI E RISCOSSI</b>				
<b>TOTALE DEL PASSIVO = A)+B)+C)+D)+E)</b>	<b>151.064</b>	<b>2.251.663</b>	<b>2.466.850</b>	<b>8.806.089</b>

(\*) Indicare separatamente gli importi esigibili oltre l'esercizio successivo

**CONTO ECONOMICO**

	SEP.INDICAZ. ESERC.CORR.	SEP.INDICAZ. ESERC.PREC.	30/06/2008	30/06/2007
<b>A VALORE DELLA PRODUZIONE</b>			1.175.296	5.343.130
<b>B COSTI DELLA PRODUZIONE</b>			956.125	5.048.916
<b>DIFFERENZA (A - B)</b>	-	-	219.171	294.214
<b>C PROVENTI ED ONERI FINANZIARI</b>			249.012	284.031
<b>D RETTIFICHE DI VALORE DI ATTIVITA' FINANZIARIE</b>				
<b>E PROVENTI ED ONERI STRAORDINARI</b>			1.826	27.407
<b>RISULTATO PRIMA DELLE IMPOSTE</b>	-	-	31.466	17.224
Imposte sul reddito d'esercizio, correnti, differite e anticipate			12.207	17.526
<b>UTILE ( PERDITE ) DELL'ESERCIZIO</b>	-	-	43.673	34.750

*[Handwritten signatures and initials]*

<b>CONTO ECONOMICO</b>		<b>30/06/2008</b>	<b>30/06/2007</b>
<b>A) VALORE DELLA PRODUZIONE</b>			
1) Ricavi da vendite e delle prestazioni		2.381.030	6.428.298
2) Variazioni delle rimanenze di prodotti in corso di lavorazione, semilavorati e finiti		1.712.738	3.580.062
3) Variazioni dei lavori in corso su ordinazione			
4) Incrementi di immobilizzazioni per lavori interni			
5) Altri Ricavi e Proventi con separata indicazione dei contributi in conto esercizio		7.004	354
<b>A) TOTALE VALORE DELLA PRODUZIONE</b>		<b>1.175.296</b>	<b>2.848.590</b>
<b>B) COSTI DELLA PRODUZIONE</b>			
6) Per materie prime, sussidiarie, di consumo e di merci		245.201	2.256.842
a) Prodotti conferiti dai Soci			
b) Prodotti acquistati da terzi			
c) Materie prime, sussidiarie, di consumo e merci		245.201	
7) Per servizi		89.190	139.456
8) Per godimento beni di Terzi			
9) Per il personale			
a) Salari e stipendi		189.788	252.240
b) Oneri sociali		38.345	42.399
c) Trattamento di fine rapporto			
d) Trattamento di quiescenza e simili			
e) Altri costi		46.280	
10) Ammortamenti e svalutazioni			
a) Ammortamento delle immobilizzazioni immateriali		6.245	8.690
b) Ammortamento delle immobilizzazioni materiali		46.537	35.837
c) Altre svalutazioni delle immobilizzazioni			
d) Svalutazione crediti compresi nell'attivo circolante e delle disponibilità liquide			
11) Variazione delle rimanenze di materie prime, sussidiarie, di consumo e merci		48.462	16.708
12) Accantonamenti per rischi			138.590
13) Altri accantonamenti			
14) Oneri diversi di gestione		246.077	279.010
<b>B) TOTALE COSTI DELLA PRODUZIONE</b>		<b>956.126</b>	<b>3.134.158</b>
<b>(A-B) DIFFERENZA TRA VALORE E COSTI DELLA PRODUZIONE</b>		<b>219.171</b>	<b>285.566</b>
<b>C) PROVENTI ED ONERI FINANZIARI</b>			
15) Proventi da partecipazioni, con separata indicazione di quelle relativi ad imprese controllate e collegate			
16) Altri proventi finanziari			
a) Da crediti iscritti nelle immobilizzazioni, con separata indicazione di quelli da imprese controllate e collegate e di quelli da controllanti			
b) Da titoli iscritti nelle immobilizzazioni che non costituiscono partecipazioni		14.267	21.872
c) Da titoli iscritti nell'attivo circolante che non costituiscono partecipazioni			
d) Proventi diversi dai precedenti, con separata indicazione di quelli da imprese controllate e collegate e di quelli da controllanti		21.159	37.655
<b>TOTALE DEI PROVENTI</b>		<b>35.426</b>	<b>69.537</b>
17) Interessi ed altri oneri finanziari, con separata indicazione di quelli verso imprese controllate e collegate e verso controllanti		284.438	397.499
17 bis) utili e perdite su cambi			
<b>TOTALE DEGLI ONERI</b>		<b>284.438</b>	<b>397.499</b>
<b>C) TOTALE PROVENTI E ONERI FINANZIARI (15+16-17)</b>		<b>249.012</b>	<b>337.962</b>

CONTO ECONOMICO		30/06/2008	30/06/2007
<b>D) RETTIFICHE DI VALORE</b>			
18) Rivalutazioni			
a) di partecipazioni			
b) di immobilizz. finanz. che non costituiscono partecipazioni			
c) di titoli iscritti all'attivo circolante che non costituiscono partecipazioni			
<b>TOTALE RIVALUTAZIONI</b>			
19) Svalutazioni			
a) di partecipazioni			
b) di immobilizz. finanz. che non costituiscono partecipazioni			
c) di titoli iscritti nell'attivo circol. che non costituiscono partecipazioni			
<b>TOTALE SVALUTAZIONI</b>			
<b>D) TOTALE DELLE RETTIFICHE (18 - 19)</b>			

CONTO ECONOMICO		30/06/2008	30/06/2007
<b>E) PROVENTI ED ONERI STRAORDINARI</b>			
20) Proventi vari con separata indicazione delle plusvalenze da alienazioni i cui ricavi non sono iscrivibili al n° 5		15.692	46.067
21) Oneri, con separata indicazione delle minusvalenze da alienazioni i cui effetti contabili non sono iscritti al n° 14, e delle imposte relative a esercizi precedenti		17.317	12.737
<b>E) TOTALE DELLE PARTITE STRAORDINARIE (20 - 21)</b>	-	<b>1.625</b>	<b>33.330</b>
<b>RISULTATO D'ESERCIZIO</b>			
<b>RISULTATO PRIMA DELLE IMPOSTE (A-B) +/- C +/- D +/- E</b>	-	<b>31.466</b>	<b>590.198</b>
22) Imposte su reddito d'esercizio, correnti, differite e anticipate		12.207	5.335
<b>23) Utile (perdite) dell'esercizio</b>	-	<b>43.673</b>	<b>595.533</b>

# **AGRICOOPER SOCIETA' COOPERATIVA AGRICOLA**

**Sede legale: PISTRINO DI CITERNA (PG) cap 06010**

**Codice fiscale: 00355050543**

**Numero REA: PG - 94053**

PROGETTO DI BILANCIO CONSUNTIVO AL 31.12.2008

STATO PATRIMONIALE

ATTIVO	Esercizio al 31/12/2008	Esercizio al 31/12/2007
<b>A) CREDITI VERSO SOCI PER VERSAMENTI ANCORA DOVUTI</b>		
1) Soci c/azioni da versare	105	80
<b>TOTALE CREDITI VERSO SOCI (A)</b>	<b>105</b>	<b>80</b>
<b>B) IMMOBILIZZAZIONI</b>		
<b>I. Immobilizzazioni Immateriali</b>		
3) Diritti di brevetto industriale e diritti di utilizzazione delle opere dell'ingegno	0	0
4) Concessioni, licenze, marchi e diritti simili	2.188	2.625
5) Avviamento	0	0
7) Altre:		
c) Manutenzione e ammodernamento	0	0
<b>Totale sottogruppo I.</b>	<b>2.188</b>	<b>2.625</b>
<b>II. Immobilizzazioni Materiali</b>		
1) Terreni e fabbricati	4.556.003	4.482.089
Meno: fondo ammortamento	-1.938.293	-1.823.130
.....totale voce 1)	2.617.710	2.658.959
2) Impianti e macchinario	8.200.635	8.069.912
Meno: fondo ammortamento	-6.117.510	-5.814.977
.....totale voce 2)	2.083.125	2.254.935
3) Attrezzature industriali e commerciali	145.797	144.266
Meno: fondo ammortamento	-134.473	-128.589
.....totale voce 3)	11.324	15.677
4) Altri beni	524.206	506.604
Meno: fondo ammortamento	-485.946	-468.376
.....totale voce 4)	38.260	38.228
5) Immobilizzazioni in corso e acconti	0	23.212
<b>Totale sottogruppo II.</b>	<b>4.750.419</b>	<b>4.991.011</b>
<b>III. Immobilizzazioni Finanziarie</b>		
1) Partecipazioni in:		
d) altre imprese	36.048	36.048
e) cooperative e consorzi	885.596	883.171
Meno: fondo svalutazione partecipazioni	-18.617	-18.617
.....totale voce 1)	903.027	900.602
2) Crediti:		
d) verso altri > 12 mesi	94.788	125.233
<b>Totale sottogruppo III.</b>	<b>997.815</b>	<b>1.025.835</b>
<b>TOTALE IMMOBILIZZAZIONI (B)</b>	<b>5.750.422</b>	<b>6.019.471</b>

ATTIVO	Esercizio al 31/12/2008	Esercizio al 31/12/2007
<b>C) ATTIVO CIRCOLANTE</b>		
<b>I. Rimanenze</b>		
1) Materie prime, sussidiarie e di consumo	126.126	97.999
4) Prodotti finiti e merci	103.010	166.771
6) Anticipazioni colturali	39.927	56.221
<b>Totale sottogruppo I.</b>	<b>269.063</b>	<b>320.991</b>
<b>II. Crediti</b>		
1) Verso Clienti < 12 mesi	410.873	486.861
Verso Clienti > 12 mesi	11.490	11.490
<b>Totale voce 1)</b>	<b>422.363</b>	<b>498.351</b>
4-bis) Crediti tributari < 12 mesi	21.399	6.638
Crediti tributari > 12 mesi	3.430	3.430
<b>Totale voce 4-bis)</b>	<b>24.829</b>	<b>10.068</b>
5) Verso Altri < 12 mesi	113.496	114.377
Verso Altri > 12 mesi	4.247	5.946
<b>Totale voce 5)</b>	<b>117.743</b>	<b>120.323</b>
6) Crediti verso soci < 12 mesi	1.463.191	1.281.477
7) Verso cooperative partecipate < 12 mesi	202.597	362.435
meno: fondo svalutazione crediti	-56.911	-40.376
<b>Totale sottogruppo II.</b>	<b>2.173.812</b>	<b>2.232.278</b>
<b>III. Attività finanziarie che non costituiscono immobilizzazioni</b>		
6) Altri titoli	0	0
<b>Totale sottogruppo III.</b>	<b>0</b>	<b>0</b>
<b>IV. Disponibilità liquide</b>		
1) Depositi bancari e postali	597.475	800.702
3) Danaro e valori in cassa	1.354	1.279
<b>Totale sottogruppo IV.</b>	<b>598.829</b>	<b>801.981</b>
<b>TOTALE ATTIVO CIRCOLANTE (C)</b>	<b>3.041.704</b>	<b>3.355.250</b>
<b>D) RATEI E RISCONTI</b>		
Ratei attivi	2.689	0
Risconti attivi	41.242	41.841
<b>TOTALE RATEI E RISCONTI (D)</b>	<b>43.931</b>	<b>41.841</b>
<b>TOTALE ATTIVO</b>	<b>8.836.162</b>	<b>9.416.642</b>

**STATO PATRIMONIALE**

PASSIVO	Esercizio al 31/12/2008	Esercizio al 31/12/2007
<b>A) PATRIMONIO NETTO</b>		
I. Capitale	1.238.296	1.247.294
IV. Riserva legale	713.858	693.343
V. Riserve statutarie	2.646.212	2.646.212
VII. Altre riserve	-1	-1
IX. Utile (Perdita) dell'esercizio	118.857	21.149
<b>TOTALE PATRIMONIO NETTO (A)</b>	<b>4.717.222</b>	<b>4.607.997</b>
<b>B) FONDI PER RISCHI E ONERI</b>		0
<b>C) TRATTAMENTO DI FINE RAPPORTO DI LAVORO SUBORDINATO</b>		
Fondo trattamento fine rapporto	50.627	69.820
<b>TOTALE TRATTAMENTO FINE RAPPORTO LAVORO (C)</b>	<b>50.627</b>	<b>69.820</b>
<b>D) DEBITI</b>		
3) Debiti verso soci per finanziamenti < 12 mesi	511.400	525.790
3) Debiti verso soci per finanziamenti > 12 mesi	38.495	15.236
Totale voce 3)	549.895	541.026
4) Debiti verso banche < 12 mesi	497.692	645.914
4) Debiti verso banche > 12 mesi	549.976	861.395
Totale voce 4)	1.047.668	1.507.309
7) Debiti verso fornitori < 12 mesi	298.637	611.613
8) Debiti rappresentati da titoli di credito < 12 mesi	600.000	500.000
12) Debiti tributari < 12 mesi	24.318	29.465
13) Debiti verso istituti di previdenza e di sicurezza sociale < 12 mesi	120.236	120.455
14) Altri debiti < 12 mesi	89.686	92.291
15) Debiti verso soci < 12 mesi	587.904	656.423
<b>TOTALE DEBITI (D)</b>	<b>3.318.344</b>	<b>4.058.582</b>
<b>E) RATEI E RISCONTI</b>		
Ratei passivi	24.576	23.493
Risconti passivi	725.393	656.750
<b>TOTALE RATEI E RISCONTI (E)</b>	<b>749.969</b>	<b>680.243</b>
<b>TOTALE PASSIVO</b>	<b>8.836.162</b>	<b>9.416.642</b>

**STATO PATRIMONIALE**

<b>CONTI D'ORDINE</b>	<b>Esercizio al 31/12/2008</b>	<b>Esercizio al 31/12/2007</b>
<b>1° RISCHI PER GARANZIE A FAVORE DI TERZI</b>		
a) Fidejussioni A favore di terzi	2.962.097	2.827.439
d) Garanzie reali A favore di terzi Totale	3.941.008 6.903.105	4.675.410 7.502.849
<b>4° GARANZIE RICEVUTE DA TERZI</b>	940.108	940.108
<b>5° ENPAIA PER T.F.R. IMPIEGATI</b>	119.690	156.513
<b>6° TITOLI A CUSTODIA P/O TERZI</b>	9.192	9.192
<b>8° RISCHI SU EFFETTI ALLO SCONTO</b>	38.698	8.633
<b>TOTALE CONTI D'ORDINE</b>	<b>8.010.793</b>	<b>8.617.295</b>

<b>CONTO ECONOMICO</b>	<b>Esercizio al 31/12/2008</b>	<b>Esercizio al 31/12/2007</b>
<b>A) VALORE DELLA PRODUZIONE</b>		
1) Ricavi delle vendite e delle prestazioni	7.593.787	5.428.405
2) Variazioni delle rimanenze di prodotti in corso di lavorazione, semilavorati e finiti	-16.294	25
4) Incrementi di immobilizzazioni per lavori interni	5.123	0
5) Altri ricavi e proventi:		
a) Altri ricavi e proventi	618.235	821.335
b) Contributi in conto esercizio	624.894	399.686
Totale voce 5)	1.243.129	1.221.021
<b>TOTALE VALORE DELLA PRODUZIONE (A)</b>	<b>8.825.745</b>	<b>6.649.451</b>
<b>B) COSTI DELLA PRODUZIONE</b>		
6) Per materie prime, sussidiarie, di consumo e di merci:		
a) Prodotti conferiti dai soci	4.754.583	2.786.966
b) Materie prime, sussidiarie, di consumo e merci	1.367.201	1.316.844
Totale voce 6)	6.121.784	4.103.810
7) Per servizi	611.099	639.020
8) Per godimento beni di terzi	97.975	94.273
9) Per il personale:		
a) Salari e stipendi	990.521	961.763
b) Oneri sociali	112.024	107.696
c) Trattamento di fine rapporto	50.433	48.772
e) Altri costi	109	6.479
Totale voce 9)	1.153.087	1.124.710
10) Ammortamenti e svalutazioni:		
a) Ammortamento delle immobilizzazioni immateriali	438	53.710
b) Ammortamento delle immobilizzazioni materiali	577.686	527.689
d) Svalutazioni dei crediti compresi nell'attivo circolante	25.000	0
Totale voce 10)	603.124	581.399
11) Variazioni delle rimanenze di materie prime, sussidiarie, di consumo e merci	35.634	-13.315
14) Oneri diversi di gestione	49.245	40.344
<b>TOTALE COSTI DELLA PRODUZIONE (B)</b>	<b>8.671.948</b>	<b>6.570.241</b>
<b>DIFFERENZA TRA VALORE E COSTI DELLA PRODUZIONE</b>	<b>153.797</b>	<b>79.210</b>

CONTO ECONOMICO	Esercizio al 31/12/2008	Esercizio al 31/12/2007
<b>C) PROVENTI E ONERI FINANZIARI</b>		
15) Proventi da partecipazioni	5.635	5.490
16) Altri proventi finanziari:		
a) Da crediti iscritti nelle immobilizzazioni	3.879	3.100
b) Da titoli iscritti nelle immobilizzazioni	0	0
c) Da titoli iscritti nell'attivo circolante	0	0
d) Proventi diversi dai precedenti	18.874	18.055
Totale voce 16)	22.753	21.155
17) Interessi e altri oneri finanziari	-161.907	-139.250
<b>TOTALE PROVENTI E ONERI FINANZIARI (C)</b>	<b>-133.519</b>	<b>-112.605</b>
<b>D) RETTIFICHE DI VALORE DI ATTIVITA' FINANZIARIE</b>		
19) Svalutazioni:		
a) Di partecipazioni	0	0
b) Di immobilizzazioni finanziarie	0	0
Totale voce 19)	0	0
<b>TOTALE RETTIFICHE VALORE ATTIVITA' FINANZIARIE (D)</b>	<b>0</b>	<b>0</b>
<b>E) PROVENTI E ONERI STRAORDINARI</b>		
20) Proventi:		
a) Proventi straordinari	77.242	80.398
b) Proventi da plusvalenze	49.734	2.038
Totale voce 20)	126.976	82.436
21) Oneri:		
a) Oneri straordinari	-7.886	-9.614
Totale voce 21)	-7.886	-9.614
<b>TOTALE PROVENTI E ONERI STRAORDINARI (E)</b>	<b>119.090</b>	<b>72.822</b>
<b>RISULTATO PRIMA DELLE IMPOSTE (A-B+-C+-D+-E)</b>	<b>139.368</b>	<b>39.427</b>
22) Imposte sul reddito dell'esercizio IRAP	20.511	18.278
<b>23) UTILE (PERDITA) DELL'ESERCIZIO</b>	<b>118.857</b>	<b>21.149</b>

Il presente Bilancio è conforme ai risultati delle scritture contabili.

p. IL CONSIGLIO DI AMM/NE  
IL PRESIDENTE

## Informazioni societarie

### **SOCIETA' AGRICOLA COOPERATIVA UNIONE LAVORATORI AGRICOLI**

**Forma giuridica: SOCIETA' COOPERATIVA A RESPONSABILITA LIMITATA**

**Sede legale: MARSIANO (PG) VOCABOLO MONTESTRADELLO cap 06055**

**Codice fiscale: 00460470545**

**Numero REA: PG - 93998**

19072 SOC.AGR.COOP.UNIONE LAVORATORIAGRICOLI  
VOC. MONESTRADELLO - FRAZ. COMPIGNANO  
MARSCIANO (PG)

Codice fiscale : 00460470545

Partita Iva : 00460470545

Bilancio al

31/12/2008

31/12/2007

1	ATTIVO:		
1.1	A) Crediti verso soci per versamenti ancora dovuti, con separata indicazione della parte già richiamata.		
1.2	B) Immobilizzazioni, con separata indicazione di quelle concesse in locazione finanziaria:		
1.2.1	I - Immobilizzazioni immateriali:		
1.2.1.1	1) costi di impianto e di ampliamento;	0	230
1.2.1.1.1	1) Costo storico	0	230
38.	38. 6 SPESE MODIFICHE SOCIETARIE	0,00	230,00
1.2.1.90	Costi		
1.2.1.99	Totale immobilizzazioni immateriali (B.I)	0	230
1.2.2	II - Immobilizzazioni materiali:		
1.2.2.1	1) terreni e fabbricati;		
1.2.2.1.1	1a) non concessi in locazione finanziaria		
1.2.2.1.1.1	1) Costo storico (terreni)	5.199	5.363
31.	31. 2 TERRENI AGRICOLI	2.389	2.389
1.2.2.1.1.3	3) Costo storico (fabbricati)	2.389,39	2.389,39
31.	31. 4 FABBRICATI INDUSTRIALI	10.945	10.945
1.2.2.1.1.4	4) Fondo ammortamento (fabbricati)	10.944,90	10.944,90
31.	36. 2 F.DO AMM. FABBRICATI IND.LI	-8.135	-7.971
1.2.2.2	2) impianti e macchinario;	-8.135,39	-7.971,22
1.2.2.3	3) attrezzature industriali e commerciali;		
1.2.2.3.1	3a) non concessi in locazione finanziaria		
1.2.2.3.1.1	1) Costo storico	62.396	51.895
31.	33. 5 ATTREZZATURE DIVERSE	243.006	230.656
31.	33. 9 ATTREZZATURA SPECIFICA	43.725,29	43.183,62
1.2.2.3.1.2	2) Fondo ammortamento	199.281,41	187.471,91
31.	36. 13 F.DO AMM. ATTREZZATURE DIVERSE	-180.610	-178.761
31.	36. 112 F.DO AMM. ATTREZZ. SPECIFICA	-43.199,81	-43.033,37
1.2.2.4	4) altri beni;	-137.410,48	-135.727,38
1.2.2.4.1	4a) non concessi in locazione finanziaria		
1.2.2.4.1.1	1) Costo storico	1.346	2.020
31.	34. 2 AUTOMEZZI	6.733	6.733
1.2.2.4.1.2	2) Fondo ammortamento	6.733,33	6.733,33
31.	36. 15 F.DO AMM. AUTOMEZZI	-5.387	-4.713
1.2.2.90	Costi	-5.386,66	-4.713,33
1.2.2.90.1	a) non concessi in locazione finanziaria		
1.2.2.91	Fondi ammortamento	263.073	250.723
1.2.2.91.1	a) non concessi in locazione finanziaria		
1.2.2.92	Fondi svalutazione	-194.132	-191.445
1.2.2.99	Totale immobilizzazioni mat. (B.II)	68.941	59.278
1.2.3	III - Immobilizzazioni finanziarie, con separata indicazione, per ciascuna voce dei crediti, degli importi		

19072 SOC.AGR.COOP.UNIONE LAVORATORIAGRICOLI  
VOC. MONTESTRADELLO - FRAZ. COMPIGNANO  
MARSCIANO (PG)

Codice fiscale : 00460470545

Partita Iva : 00460470545

Bilancio al

31/12/2008

31/12/2007

esigibili entro l'esercizio  
successivo:

1. 2. 3. 1	1) Partecipazioni in:		
1. 2. 3. 2	2) crediti:		
1. 2. 3. 2. 1	a) verso imprese controllate;		
1. 2. 3. 2. 2	b) verso imprese collegate;		
1. 2. 3. 2. 3	c) verso controllanti;		
1. 2. 3. 2. 4	d) verso altri;		
1. 2.99	Totale immobilizzazioni (B)	68.941	59.508
1. 3	C) Attivo circolante:		
1. 3. 1	I - Rimanenze:		
1. 3. 2	II - Crediti, con separata indicazione, per ciascuna voce, degli importi esigibili oltre l'esercizio succes- sivo:		
1. 3. 2. 1	1) verso clienti;		
1. 3. 2. 1. 1	1a) esigibili entro l'esercizio successivo	32.711	24.301
3. 1	- CLIENTI	32.711,26	8.465,80
21. 21.	3 FATTURE DA EMETTERE	0,00	15.834,85
1. 3. 2. 1.99	Totale v/clienti (C.II.1)	32.711	24.301
1. 3. 2. 2	2) verso imprese controllate;		
1. 3. 2. 3	3) verso imprese collegate;		
1. 3. 2. 4	4) verso controllanti;		
1. 3. 2. 5	4bis) crediti tributari;		
1. 3. 2. 5. 1	4bisa) esigibili entro l'esercizio successivo	2.780	792
6. 16.	4 RITENUTE SU INTERESSI ATTIVI	0,43	0,35
6. 16.	64 ERARIO C/COMPENS. IRES	0,00	30,00
20. 20.	6 ERARIO C/IVA	2.510,76	0,00
20. 20.	11 ERARIO C/COMPENS. IVA	269,00	762,00
1. 3. 2. 5.99	Totale crediti tributari (C.II.4bis)	2.780	792
1. 3. 2. 6	4ter) imposte anticipate;		
1. 3. 2. 7	5) verso altri.		
1. 3. 2.10	a) esigibili entro l'esercizio successivo	35.491	25.093
1. 3. 2.20	a) esigibili entro l'esercizio successivo	36.087	25.772
1. 3. 2.21	b) esigibili oltre l'esercizio successivo	3.464	0
1. 3. 2.95	Totale crediti (C.II)	39.551	25.772
1. 3. 2.99	Totale crediti (C.II)	35.491	25.093
1. 3. 3	III - Attivita' finanziarie che non costituiscono immobilizzazioni:		
1. 3. 4	IV - Disponibilita' liquide:		
1. 3. 4. 1	1) depositi bancari e postali;	14.628	422
1. 11.	51 UNICREDIT BANCA DI ROMA	14.628,33	422,34
1. 3. 4. 3	3) denaro e valori in cassa.	441	523
1. 10.	2 CASSA CONTANTI	441,70	522,64
1. 3. 4.99	Totale disponibilita' liquide (C.IV)	15.069	945
1. 3.95	Totale attivo circolante (C)	54.620	26.717
1. 3.99	Totale attivo circolante (C)	50.560	26.038
1. 4	D) Ratei e risconti, con separata indi-		

19072 SOC.AGR.COOP.UNIONE LAVORATORIAGRICOLI  
VOC. MONESTRADELLO - FRAZ. COMPIGNANO  
MARSCIANO (PG)

Codice fiscale : 00460470545

Partita Iva : 00460470545

Bilancio al		31/12/2008	31/12/2007
cazione del disaggio su prestiti:			
1. 4. 1	I - Ratei attivi:		
1. 4. 2	II - Risconti attivi:		
1. 4. 2. 1	1) Risconti attivi;	4.060	679
1. 4. 2. 1. 1	1) esigibili entro l'esercizio successivo	596	679
<b>21. 21.</b>	<b>21 RISCONTI ATTIVI A BREVE</b>	<b>596,15</b>	<b>678,73</b>
1. 4. 2. 1. 2	2) esigibili oltre l'esercizio successivo	3.464	0
<b>21. 21.</b>	<b>22 RISCONTI ATTIVI A MEDIO/LUNGO</b>	<b>3.463,62</b>	<b>0,00</b>
1. 4. 2.99	Totale risconti attivi (D.II)	4.060	679
1. 4.99	Totale ratei e risconti (D)	4.060	679
1.99	Totale Attivita'	123.561	86.225
2	PASSIVO:		
2. 1	A) Patrimonio netto:		
2. 1. 1	I - Capitale.	754	754
<b>67. 67.</b>	<b>1 CAPITALE SOCIALE</b>	<b>754,03</b>	<b>754,03</b>
2. 1. 4	IV - Riserva legale.	3.863	3.863
<b>67. 67.</b>	<b>4 RISERVA LEGALE</b>	<b>3.863,46</b>	<b>3.863,46</b>
2. 1. 5	V - Riserve statutarie.	209	901
<b>67. 67.</b>	<b>6 RISERVA STATUTARIA</b>	<b>208,83</b>	<b>901,22</b>
2. 1. 7	VII - Altre riserve, distintamente indicate.		
2. 1. 7. 1	Altre riserve	-2	0
2. 1. 7.99	Totale altre riserve (A.VII)	-2	0
2. 1. 8	VIII - Utili (perdite) portati a nuovo.		
2. 1. 9	IX - Utile (perdita) dell'esercizio.		
2. 1. 9. 1	a) Utile dell'esercizio	282	0
2. 1. 9. 2	b) Perdita dell'esercizio	0	-692
2. 1. 9.99	Totale utile(perd.) esercizio (A.IX)	282	-692
2. 1.99	Totale Patrimonio Netto (A)	5.106	4.826
2. 2	B) Fondi per rischi e oneri:		
2. 2. 3	3) altri.	5.165	5.165
<b>64. 65.</b>	<b>4 ALTRI FONDI RISCHI</b>	<b>5.164,57</b>	<b>5.164,57</b>
2. 2.99	Totale findi per rischi e oneri (B)	5.165	5.165
2. 4	D) Debiti, con separata indicazione, per ciascuna voce, degli importi esigibili oltre l'esercizio successivo:		
2. 4. 1	1) obbligazioni;		
2. 4. 2	2) obbligazioni convertibili;		
2. 4. 3	3) debiti verso soci per finanziamenti;		
2. 4. 3. 2	3b) esigibili oltre l'esercizio successivo	52.906	54.267
<b>62. 62.</b>	<b>12 SOCI C/FINANZ.INFRUTTIFERO</b>	<b>52.905,65</b>	<b>54.266,56</b>
2. 4. 3.99	Totale debiti v/soci per finanz.ti (D.3)	52.906	54.267
2. 4. 4	4) debiti verso banche;		
2. 4. 4. 2	4b) esigibili oltre l'esercizio successivo	21.262	0
<b>62. 62.</b>	<b>2 FINANZIAMENTI BANCARI M/L</b>	<b>21.262,21</b>	<b>0,00</b>
2. 4. 4.99	Totale debiti v/banche (D.4)	21.262	0
2. 4. 5	5) debiti verso altri finanziatori;		
2. 4. 6	6) acconti;		
2. 4. 7	7) debiti verso fornitori;		

19072 SOC.AGR.COOP.UNIONE LAVORATORIAGRICOLI  
VOC. MONTESTRADELLO - FRAZ. COMPIGNANO  
MARSCIANO (PG)

Codice fiscale : 00460470545

Partita Iva : 00460470545

Bilancio al		31/12/2008	31/12/2007
2. 4. 7. 1	7a) esigibili entro l'esercizio successivo	14.102	1.152
53. 1	- FORNITORI	13.439,07	1.151,66
55. 55.	10 FATTURE DA RICEVERE	663,00	0,00
2. 4. 7.99	Totale v/fornitori (D.7)	14.102	1.152
2. 4. 8	8) debiti rappresentati da titoli di credito;		
2. 4. 8. 2	8b) esigibili oltre l'esercizio successivo	25.000	20.308
62. 62.	6 EFFETTI PASSIVI FINANZIARI	25.000,00	20.308,49
2. 4. 8.99	Totale deb. da titoli di credito (D.8)	25.000	20.308
2. 4. 9	9) debiti verso imprese controllate;		
2. 4.10	10) debiti verso imprese collegate;		
2. 4.11	11) debiti verso controllanti;		
2. 4.12	12) debiti tributari;		
2. 4.12. 1	12a) esigibili entro l'esercizio successivo	15	493
54. 58.	24 ERARIO C/IRES	15,53	0,00
20. 20.	6 ERARIO C/IVA	0,00	492,98
2. 4.12.99	Totale debiti tributari (D.12)	15	493
2. 4.13	13) debiti verso istituti di previdenza e di sicurezza sociale		
2. 4.14	14) altri debiti.		
2. 4.50	a) esigibili entro l'esercizio successivo	14.117	1.645
2. 4.51	b) esigibili oltre l'esercizio successivo	99.168	74.575
2. 4.60	a) esigibili entro l'esercizio successivo	14.122	1.659
2. 4.61	b) esigibili oltre l'esercizio successivo	99.168	74.575
2. 4.95	Totale Debiti (D)	113.290	76.234
2. 4.99	Totale Debiti (D)	113.285	76.220
2. 5	E) Ratei e risconti, con separata indicazione dell'aggio su prestiti.		
2. 5. 1	I - Ratei passivi:		
2. 5. 1. 1	1) ratei passivi;	5	14
2. 5. 1. 1. 1	1) esigibili entro l'esercizio successivo	5	14
55. 55.	11 RATEI PASS. A BREVE	4,60	13,98
2. 5. 2	II - Risconti passivi:		
2. 5.99	Totale Ratei e Risconti (E)	5	14
2.99	Totale Passivita' e Netto	123.561	86.225
5	CONTI D'ORDINE		
5. 1	1) Conti d'ordine del sistema improprio dei beni altrui presso di noi		
5. 2	2) Conti d'ordine del sistema improprio degli impegni		
5. 3	3) Conti d'ordine del sistema improprio dei rischi		
5. 4	4) Conti d'ordine di raccordo tra norme civili e fiscali		
6	CONTI D'ORDINE		

19072 SOC.AGR.COOP.UNIONE LAVORATORIAGRICOLI  
VOC. MONTESTRADELLO - FRAZ. COMPIGNANO  
MARSCIANO (PG)

Codice fiscale : 00460470545

Partita Iva : 00460470545

Bilancio al

31/12/2008

31/12/2007

6. 5	A) Garanzie prestate		
6. 5. 1	I- Garanzie personali prestate		
6. 5. 1. 1	1) fidejussioni nell'interesse di:		
6. 5. 1. 2	2) avalli nell'interesse di:		
6. 5. 1. 3	3) altre garanzie personali nell'interesse di:		
6. 5. 2	II-Garanzie reali prestate		
6. 5. 2. 1	1) per debiti e altre obbligazioni di:		
6.10	B) Altri rischi		
6.15	C) Impegni		
6.20	D) Beni di terzi presso l'impresa		
10	CONTO ECONOMICO:		
10. 1	A) Valore della produzione:		
10. 1. 1	1) ricavi delle vendite e delle prestazioni;	43.300	36.207
10. 1. 1. 1	1) Corrispettivi cessioni di beni e delle prestazioni di servizi a cui e' diretta l'attivita' dell'impresa	43.300	36.207
80. 82.	1 PRESTAZIONI DI SERVIZI	43.300,00	36.207
10. 1. 6	5) altri ricavi e proventi, con separata indicazione dei contributi in conto esercizio:		36.206,35
10. 1. 6. 2	5b) altri ricavi e proventi.	1.001	0
10. 1. 6. 2. 2	Plusvalenze beni materiali	1.000	0
80. 87.	10 PLUSV.ORD.BENI MATERIALI	1.000,00	0,00
10. 1. 6. 2. 4	Altri ricavi e proventi	1	0
80. 87.	14 ABBUONI E ARROTONDAM. ATTIVI	1,00	0,33
10. 1. 6.99	Totale altri ricavi e proventi (A.5)	1.001	0
10. 1.99	Totale Valore della Produzione (A)	44.301	36.207
10. 2	B) Costi della produzione:		
10. 2. 6	6) per materie prime, sussidiarie, di consumo di merci;	11.755	9.436
10. 2. 6. 1	a) materie prime, sussidiarie, consumo	11.755	9.436
72. 74.	4 MATERIALI DI CONSUMO	519,40	0,00
72. 80.	1 CARB. E LUBR. AUTOMEZZI	11.235,50	8.900,18
72. 72.	5 ACQUISTI MATERIALI VARI	0,00	450,00
72. 86.	1 CANCELLERIA VARIA	0,00	86,00
10. 2. 7	7) per servizi;	21.167	14.126
72. 77.	2 ENERGIA ELETTRICA	296,96	271,71
72. 78.	50 MANUTENZIONI E RIPARAZIONI	17.075,38	10.683,98
72. 80.	2 ASSICURAZIONI AUTOMEZZI	833,49	1.602,10
72. 80.	3 SPESE VARIE AUTOMEZZI	544,59	88,00
72. 84.	2 CONSULENZE PROFESSIONALI	1.400,46	0,00
72. 84.	11 ELABORAZIONI DATI	500,00	500,00
72. 86.	3 POSTALI	10,90	96,60
72. 86.	12 SERVIZI AMMINISTRATIVI VARI	163,00	395,56
72. 87.	1 ASSICURAZIONI	212,18	155,93
72. 87.	7 SPESE GENERALI VARIE	129,52	325,91
72. 75.	10 SPESE ACCESSORIE SU ACQUISTI	0,00	6,16

19072 SOC.AGR.COOP.UNIONE LAVORATORIAGRICOLI  
 VOC. MONTESTRADELLO - FRAZ. COMPIGNANO  
 MARSCIANO (PG)

Codice fiscale : 00460470545 Partita Iva : 00460470545

Bilancio al		31/12/2008	31/12/2007
10. 2. 9	9) per il personale:		
10. 2.10	10) ammortamenti e svalutazioni:		
10. 2.10. 1	a) ammortamento delle immobilizzazioni immateriali;	230	230
10. 2.10. 1. 1	1) Costi di impianto e di ampliamento	230	230
72. 91.	121 AMM.SPESE MODIFICHE SOCIETARIE	230,00	230,00
10. 2.10. 2	b) ammortamento delle immobilizzazioni materiali;	7.077	10.167
10. 2.10. 2. 1	1) Terreni e fabbricati	164	164
72. 89.	17 AMM.ORD. FABBR. INDUSTRIALI	164,17	164,17
10. 2.10. 2. 3	3) Attrezzature industriali e commerciali	6.240	9.330
72. 89.	8 AMM.ORD. ATTREZZATURA DIVERSA	166,44	96,00
72. 89.	85 AMM.ORD.ATTREZZATURA SPECIFICA	6.073,60	9.234,22
10. 2.10. 2. 4	4) Altri beni	673	673
72. 89.	10 AMM.ORD. AUTOMEZZI	673,33	673,33
10. 2.10. 4	a), b), c), ammortamento delle immobilizzazioni immateriali e materiali, altre svalutazioni delle immobilizzazioni;	7.307	10.397
10. 2.10.99	Totale ammortamenti e sval.ni (B.10)	7.307	10.397
10. 2.14	14) oneri diversi di gestione.	1.846	548
10. 2.14. 2	Minusvalenze beni materiali	1.008	0
72. 94.	1 MINUSY.ORD.BENI MATERIALI	1.008,33	0,00
10. 2.14. 4	Oneri diversi di gestione	838	548
72. 80.	4 TASSE CIRCOLAZIONE AUTOMEZZI	44,94	3,82
72. 87.	3 VALORI BOLLATI E CC.GG.	214,82	248,54
72. 87.	8 ABBUONI E ARROTONDAM. PASSIVI	1,20	0,65
72. 87.	15 SANZIONI AMMINISTRATIVE	2,70	0,00
72. 93.	4 IMPOSTE E TASSE DEDUCIBILI	260,00	0,00
72. 93.	13 IMPOSTE DI BOLLO	73,80	75,61
72. 93.	15 IMPOSTE CAMERALI	240,00	93,00
72. 93.	19 ARROTONDAMENTI D'IMPOSTA	0,37	0,08
72. 87.	4 VIDIMAZIONI E CERTIFICATI	0,00	126,24
10. 2.90	Totale dei Costi della Produzione (B)	42.075	34.507
10. 2.99	Differenza tra valore e costi della produzione (A - B).	2.226	1.700
10. 3	C) Proventi e oneri finanziari:		
10. 3.15	15) proventi da partecipazioni, con separata indicazione di quelli relativi ad imprese controllate e collegate		
10. 3.16	16) altri proventi finanziari:		
10. 3.16. 1	a) da crediti iscritti nelle immobilizzazioni, con separata indicazione di quelli da imprese controllate e collegate e di quelli da controllanti;		
10. 3.16. 5	d) proventi diversi dai precedenti, con separata indicazione di quelli da imprese controllate e collegate e di quelli da controllanti;		

19072 SOC.AGR.COOP.UNIONE LAVORATORIAGRICOLI  
VOC. MONTESTRADELLO - FRAZ. COMPIGNANO  
MARSCIANO (PG)

Codice fiscale : 00460470545

Partita Iva : 00460470545

Bilancio al		31/12/2008	31/12/2007
10. 3.16. 5. 3	d3) diversi.	2	1
80. 85.	<b>1 INTERESSI ATTIVI BANCARI</b>	<b>1,52</b>	<b>1,23</b>
10. 3.16. 5.99	Totale proventi diversi (C.16.d)	2	1
10. 3.16.99	Totale altri prov.ti finan.ri (C.16)	2	1
10. 3.17	17) interessi e altri oneri finanziari, con separata indicazione di quelli verso imprese controllate e collega- te e verso controllanti;		
10. 3.17. 3	c) verso altri.	1.983	2.331
10. 3.17. 3. 1	Interessi	1.375	1.701
72. 88.	<b>1 INT.PASSIVI BANCARI</b>	<b>27,44</b>	<b>532,33</b>
72. 88.	<b>7 INT.PASSIVI SU FINANZIAMENTI</b>	<b>1.346,41</b>	<b>1.167,85</b>
72. 88.	<b>12 INT.PASSIVI DI MORA</b>	<b>1,53</b>	<b>0,77</b>
10. 3.17. 3. 2	Altri oneri finanziari	608	630
72. 88.	<b>3 COMMISSIONI E SPESE BANCARIE</b>	<b>390,31</b>	<b>391,04</b>
72. 88.	<b>9 ONERI FINANZIARI DIVERSI</b>	<b>147,63</b>	<b>0,00</b>
72. 88.	<b>10 COMMISSIONE MASSIMO SCOPERTO</b>	<b>70,70</b>	<b>238,36</b>
10. 3.17.99	Totale int/altri oneri fin.ri (C.17)	1.983	2.331
10. 3.99	Totale Proventi e Oneri Finanziari (C) (15 + 16 - 17 +- 17bis)	-1.981	-2.330
10. 4	D) Rettifiche di valore di attivita' finanziarie:		
10. 4.18	18) rivalutazioni:		
10. 4.19	19) svalutazioni:		
10. 5	E) Proventi e oneri straordinari:		
10. 5.20	20) proventi, con separata indicazione delle plusvalenze da alienazioni i cui ricavi non sono iscrivibili al n. 5);		
10. 5.20. 2	b) sopravvenienze attive ed insussistenze attive	96	0
80. 87.	<b>11 SOPRAVVENIENZE ATTIVE</b>	<b>95,50</b>	<b>0,00</b>
10. 5.20.95	20) proventi;	96	0
10. 5.20.99	Totale proventi (E.20)	96	0
10. 5.21	21) oneri, con separata indicazione delle minusvalenze da alienazioni, i cui effetti contabili non sono iscrivibili al n. 14), e delle impo- ste relative a esercizi precedenti.		
10. 5.21. 3	c) altri oneri.	43	62
72. 94.	<b>3 SOPRAVVENIENZE PASSIVE</b>	<b>41,11</b>	<b>62,16</b>
10. 5.21.95	21) oneri.	43	62
10. 5.21.99	Totale oneri (E.21)	43	62
10. 5.90	Totale delle partite straordinarie (E) (20 - 21)	53	-62
10. 5.99	Risultato prima delle imposte. (A - B +- C +- D +- E);	298	-692
10. 6	Imposte d'esercizio e rettifiche di valore per norme tributarie		
10. 6.22	22) Imposte sul reddito dell' esercizio, correnti, differite e anticipate;		
10. 6.22. 1	a) imposte correnti;	16	0
72. 93.	<b>98 IRES</b>	<b>15,53</b>	<b>0,00</b>

19072 SOC.AGR.COOP.UNIONE LAVORATORIAGRICOLI  
VOC. MONESTRADELLO - FRAZ. COMPIGNANO  
MARSCIANO (PG)

Codice fiscale : 00460470545      Partita Iva : 00460470545

Bilancio al		31/12/2008	31/12/2007
10. 6.22.99	Totale imposte sul reddito	16	0
10. 6.23	23) utile (perdita) dell'esercizio.	282	-692

## Informazioni societarie

### **FRANTOIO DI SPELLO UCCD SOCIETA' COOPERATIVA AGRICOLA**

**Forma giuridica: SOCIETA' COOPERATIVA A RESPONSABILITA LIMITATA**

**Sede legale: SPELLO (PG) VOCABOLO BANCHE 1/B cap 06038 stradario 80034**

**Codice fiscale: 82002150546**

**Numero REA: PG - 44093**

**FRANTOIO DI SPELLO UCCD SOCIETA' COOPERATIVA AGRICOLA**

Sede in VOCABOLO BANCHE 1/B - 06038 SPELLO (PG)

Bilancio al 31/12/2008

Stato patrimoniale attivo		31/12/2008	31/12/2007
<b>A) Crediti verso soci per versamenti ancora dovuti</b> (di cui già richiamati )			
<b>B) Immobilizzazioni</b>			
I. <i>Immateriali</i>			
- (Ammortamenti)	52.794		65.991
- (Svalutazioni)			
II. <i>Materiali</i>		52.794	65.991
- (Ammortamenti)	1.222.345		1.203.638
- (Svalutazioni)	672.761		567.171
III. <i>Finanziarie</i>		549.584	636.467
- (Svalutazioni)	212		212
<b>Totale Immobilizzazioni</b>		212	212
		<b>602.590</b>	<b>702.670</b>
<b>C) Attivo circolante</b>			
I. <i>Rimanenze</i>			
II. <i>Crediti</i>		109.439	58.525
- entro 12 mesi			
- oltre 12 mesi	255.031		136.847
III. <i>Attività finanziarie che non costituiscono Immobilizzazioni</i>		255.031	136.847
IV. <i>Disponibilità liquide</i>		107.350	80.107
<b>Totale attivo circolante</b>		<b>471.820</b>	<b>275.479</b>
<b>D) Ratei e risconti</b>		281	
<b>Totale attivo</b>		<b>1.074.691</b>	<b>978.149</b>
<b>Stato patrimoniale passivo</b>		<b>31/12/2008</b>	<b>31/12/2007</b>
<b>A) Patrimonio netto</b>			
I. <i>Capitale</i>		98.341	97.490

II. Riserva da sovrapprezzo delle azioni		
III. Riserva di rivalutazione		
IV. Riserva legale		
V. Riserve statutarie	15.516	15.516
VI. Riserva per azioni proprie in portafoglio		
VII. Altre riserve	372.028	372.028
VIII. Utili (perdite) portati a nuovo	(35.233)	(39.666)
IX. Utile d'esercizio	6.910	4.433
IX. Perdita d'esercizio	( )	( )
Acconti su dividendi	( )	( )
Copertura parziale perdita d'esercizio	( )	( )
<b>Totale patrimonio netto</b>	<b>457.562</b>	<b>449.800</b>
<b>B) Fondi per rischi e oneri</b>		
<b>C) Trattamento fine rapporto di lavoro subordinato</b>	<b>2.356</b>	<b>1.174</b>
<b>D) Debiti</b>		
- entro 12 mesi	257.311	138.532
- oltre 12 mesi	357.462	385.805
	<u>614.773</u>	<u>524.337</u>
<b>E) Ratei e risconti</b>		<b>2.838</b>
<b>Totale passivo</b>	<b>1.074.691</b>	<b>978.149</b>
<b>Conti d'ordine</b>	<b>31/12/2008</b>	<b>31/12/2007</b>
1) Sistema improprio dei beni altrui presso di noi		
2) Sistema improprio degli impegni		
3) Sistema improprio dei rischi		
4) Raccordo tra norme civili e fiscali		
<b>Totale conti d'ordine</b>		
<b>Conto economico</b>	<b>31/12/2008</b>	<b>31/12/2007</b>
<b>A) Valore della produzione</b>		
1) Ricavi delle vendite e delle prestazioni	739.237	593.453
2) Variazione delle rimanenze di prodotti in lavorazione, semilavorati e finiti		(41.817)
3) Variazioni dei lavori in corso su ordinazione		
4) Incrementi di immobilizzazioni per lavori interni		
5) Altri ricavi e proventi:		
- vari	5.798	2.085
- contributi in conto esercizio		
- contributi in conto capitale (quote esercizio)		
<b>Totale valore della produzione</b>	<u>745.035</u>	<u>553.721</u>

**B) Costi della produzione**

6) Per materie prime, sussidiarie, di consumo e di merci		405.870	350.127
7) Per servizi		70.941	71.283
8) Per godimento di beni di terzi			
9) Per il personale			
a) Salari e stipendi	135.551		98.162
b) Oneri sociali	18.940		11.224
c) Trattamento di fine rapporto	2.661		1.174
d) Trattamento di quiescenza e simili			
e) Altri costi			
		<hr/>	<hr/>
10) Ammortamenti e svalutazioni		157.152	110.560
a) Ammortamento delle immobilizzazioni immateriali	13.198		4.314
b) Ammortamento delle immobilizzazioni materiali	105.592		53.643
c) Altre svalutazioni delle immobilizzazioni			
d) Svalutazioni dei crediti compresi nell'attivo circolante e delle disponibilità liquide	1.212		574
		<hr/>	<hr/>
11) Variazioni delle rimanenze di materie prime, sussidiarie, di consumo e merci		120.002	58.531
		(50.915)	(58.525)
12) Accantonamento per rischi			
13) Altri accantonamenti			
14) Oneri diversi di gestione		10.025	6.646
<b>Totale costi della produzione</b>		<b>713.075</b>	<b>538.622</b>
<b>Differenza tra valore e costi di produzione (A-B)</b>		<b>31.960</b>	<b>15.099</b>

**C) Proventi e oneri finanziari**

15) Proventi da partecipazioni:			
- da imprese controllate			
- da imprese collegate			
- altri			
		<hr/>	<hr/>
16) Altri proventi finanziari:			
a) da crediti iscritti nelle immobilizzazioni			
- da imprese controllate			
- da imprese collegate			
- da controllanti			
- altri			91
b) da titoli iscritti nelle immobilizzazioni			
c) da titoli iscritti nell'attivo circolante			
d) proventi diversi dai precedenti:			
- da imprese controllate			
- da imprese collegate			
- da controllanti			
- altri			
		<hr/>	<hr/>
	856		
		<hr/>	<hr/>
		856	91
17) Interessi e altri oneri finanziari:		856	91
- da imprese controllate			
- da imprese collegate			
- da controllanti			
- altri			
	23.672		20.932

	23.672	20.932
17-bis) utili e perdite su cambi		
<b>Totale proventi e oneri finanziari</b>	<b>(22.816)</b>	<b>(20.841)</b>
<b>D) Rettifiche di valore di attività finanziarie</b>		
18) Rivalutazioni:		
a) di partecipazioni		
b) di immobilizzazioni finanziarie		
c) di titoli iscritti nell'attivo circolante		
19) Svalutazioni:		
a) di partecipazioni		
b) di immobilizzazioni finanziarie		
c) di titoli iscritti nell'attivo circolante		
<b>Totale rettifiche di valore di attività finanziarie</b>		
<b>E) Proventi e oneri straordinari</b>		
20) Proventi:		
- plusvalenze da alienazioni		15.500
- varie	13.384	5.010
		13.384
21) Oneri:		20.510
- minusvalenze da alienazioni		
- imposte esercizi precedenti		
- varie	12.239	7.877
		12.239
<b>Totale delle partite straordinarie</b>	<b>1.145</b>	<b>12.633</b>
<b>Risultato prima delle imposte (A-B±C±D±E)</b>	<b>10.289</b>	<b>6.891</b>
22) Imposte sul reddito dell'esercizio, correnti, differite e anticipate		
a) Imposte correnti	3.379	2.458
b) Imposte differite (anticipate)		
		3.379
		2.458
<b>23) Utile (Perdita) dell'esercizio</b>	<b>6.910</b>	<b>4.433</b>

Il Consiglio di Amministrazione

# AZIENDA SILVO PASTORALE DI VALLE OBLITA SOC. COOP. AGR

Sede in PRECI - via LOC. COLLAZZONI ,

Capitale Sociale versato Euro 638.663,00

Iscritto alla C.C.I.A.A. di PERUGIA

Codice Fiscale e N. iscrizione Registro Imprese 00283140549

Partita IVA: 00283140549 - N. Rea: 99644

## Bilancio al 31/12/2008

### STATO PATRIMONIALE

ATTIVO	31/12/2008	31/12/2007
<b>A) CREDITI VERSO SOCI PER VERS. ANCORA DOVUTI</b>		
Parte richiamata	0	0
Parte da richiamare	11.104	11.104
<b>Tot. crediti verso soci per vers.ancora dovuti (A)</b>	<b>11.104</b>	<b>11.104</b>
<b>B) IMMOBILIZZAZIONI</b>		
<i>I - Immobilizzazioni immateriali</i>		
Valore lordo	0	0
Ammortamenti	0	0
Svalutazioni	0	0
Totale immobilizzazioni immateriali (I)	0	0
<i>II - Immobilizzazioni materiali</i>		
Valore lordo	653.804	642.648
Ammortamenti	180.056	153.691
Svalutazioni	0	0
Totale immobilizzazioni materiali (II)	473.748	488.957
<i>III - Immobilizzazioni finanziarie</i>		
Crediti		
Esigibili entro l'esercizio successivo	0	0
Esigibili oltre l'esercizio successivo	321	321

Totale crediti	321	321
Altre immobilizzazioni finanziarie	0	0
Totale immobilizzazioni finanziarie (III)	321	321
<b>Totale immobilizzazioni (B)</b>	<b>474.069</b>	<b>489.278</b>
<b>C) ATTIVO CIRCOLANTE</b>		
<i>I - Rimanenze</i>		
Totale rimanenze (I)	208.976	194.620
<i>II - Crediti</i>		
Esigibili entro l'esercizio successivo	167.691	115.338
Esigibili oltre l'esercizio successivo	0	0
Totale crediti (II)	167.691	115.338
<i>III- Attività finanziarie che non cost. immob.</i>		
Tot. attività finanz. che non cost. immob. (III)	0	0
<i>IV - Disponibilità liquide</i>		
Totale disponibilità liquide (IV)	14.536	7.750
<b>Totale attivo circolante (C)</b>	<b>391.203</b>	<b>317.708</b>
<b>D) RATEI E RISCONTI</b>		
<b>Totale ratei e risconti (D)</b>	<b>1.819</b>	<b>2.167</b>
<b>TOTALE ATTIVO</b>	<b>878.195</b>	<b>820.257</b>

**STATO PATRIMONIALE**

<b>PASSIVO</b>	<b>31/12/2008</b>	<b>31/12/2007</b>
<b>A) PATRIMONIO NETTO</b>		
I - Capitale	638.663	638.663
II - Riserva da soprapprezzo delle azioni	0	0
III - Riserve di rivalutazione	0	0
IV - Riserva legale	2.706	1.764
V - Riserve statutarie	0	0
VI - Riserva per azioni proprie in portafoglio	0	0
VII - Altre riserve, distintamente indicate		
Totale altre riserve (VII)	168	171

VIII - Utili (perdite) portati a nuovo	-324.377	-326.479
IX - Utile (perdita) dell'esercizio		
Utile (perdita) residua	10.211	3.138
<b>Totale patrimonio netto (A)</b>	<b>327.371</b>	<b>317.257</b>
<b>B) FONDI PER RISCHI E ONERI</b>		
<b>Totale fondi per rischi e oneri (B)</b>	<b>0</b>	<b>0</b>
<b>C) TRATTAMENTO DI FINE RAPP. DI LAVORO SUB.</b>	<b>0</b>	<b>0</b>
<b>D) DEBITI</b>		
Esigibili entro l'esercizio successivo	127.339	122.299
Esigibili oltre l'esercizio successivo	422.479	380.105
<b>Totale debiti (D)</b>	<b>549.818</b>	<b>502.404</b>
<b>E) RATEI E RISCONTI</b>		
<b>Totale ratei e risconti (E)</b>	<b>1.006</b>	<b>596</b>
<b>TOTALE PASSIVO</b>	<b>878.195</b>	<b>820.257</b>

**CONTI D'ORDINE**

	31/12/2008	31/12/2007
Rischi assunti dall'impresa		
Fideiussioni		
a imprese controllate	0	0
a imprese collegate	0	0
a imprese controllanti	0	0
a imprese controllate da controllanti	0	0
ad altre imprese	0	0
Totale fideiussioni	0	0
Avalli		
a imprese controllate	0	0
a imprese collegate	0	0
a imprese controllanti	0	0
a imprese controllate da controllanti	0	0
ad altre imprese	0	0

Totale avalli	0	0
Altre garanzie personali		
a imprese controllate	0	0
a imprese collegate	0	0
a imprese controllanti	0	0
a imprese controllate da controllanti	0	0
ad altre imprese	0	0
Totale altre garanzie personali	0	0
Garanzie reali		
a imprese controllate	0	0
a imprese collegate	0	0
a imprese controllanti	0	0
a imprese controllate da controllanti	0	0
ad altre imprese	0	0
Totale garanzie reali	0	0
Altri rischi		
crediti ceduti pro solvendo	0	0
altri	0	0
Totale altri rischi	0	0
Totale rischi assunti dall'impresa	0	0
Impegni assunti dall'impresa		
Totale impegni assunti dall'impresa	0	0
Beni di terzi presso l'impresa		
Merci in conto lavorazione	0	0
Beni presso l'impr. a tit. deposito o comodato	0	0
Beni presso l'impresa in pegno o cauzione	0	0
Altro	0	0
Totale beni di terzi presso l'impresa	0	0
Altri conti d'ordine		
Totale altri conti d'ordine	0	0

**TOTALE CONTI D'ORDINE****0****0****CONTO ECONOMICO****31/12/2008****31/12/2007****A) VALORE DELLA PRODUZIONE:**

1) Ricavi delle vendite e delle prestazioni	31.632	14.204
2). 3) var rim prod in lav, semi, fin, lav corso	-4.954	-4.750
2) Variaz. rim. prodotti in corso, semilav. e fin	0	-4.750
3) Variaz. lavori in corso su ordin.	-4.954	0
4) incrementi di immobilizz. per lavori interni	0	0
5) Altri ricavi e proventi		
Contributi in conto esercizio	106.842	109.748
Altri	1.813	664
Totale altri ricavi e proventi (5)	108.655	110.412

**Totale valore della produzione (A)****135.333****119.866****B) COSTI DELLA PRODUZIONE:**

6) per materie prime, sussid., di cons. e di merci	8.160	27.833
7) per servizi	42.223	40.657
8) per godimento di beni di terzi	4.209	8.192
9) per il personale:		
a) salari e stipendi	29.685	31.072
b) oneri sociali	6.686	6.644
c), d), e) Tfr. quiescenza, altri costi del pers.	43	0
c) Trattamento di fine rapporto	43	0
d) Trattamento di quiescenza e simili	0	0
e) Altri costi	0	0
Totale costi per il personale (9)	36.414	37.716
10) ammortamenti e svalutazioni:		
a),b),c) Amm. immob. imm. e mat., altre sval. imm.	26.364	13.010
a) Ammortamento delle immobilizzazioni immateriali	0	0
b) Ammortamento delle immobilizzazioni materiali	26.364	13.010

c) Altre svalutazioni delle immobilizzazioni	0	0
d) sval. cred. compr. attivo circ. e disp. liquide	0	0
Totale ammortamenti e svalutazioni (10)	26.364	13.010
11) Var. riman. mat. prime, sussid., cons. e merci	-19.310	-37.525
12) Accantonamenti per rischi	0	0
13) Altri accantonamenti	0	0
14) Oneri diversi di gestione	12.833	17.131
<b>Totale costi della produzione (B)</b>	<b>110.893</b>	<b>107.014</b>
<b>Differenza tra valore e costi della produz. (A-B)</b>	<b>24.440</b>	<b>12.852</b>
<b>C) PROVENTI E ONERI FINANZIARI:</b>		
15) proventi da partecipazioni		
da imprese controllate	0	0
da imprese collegate	0	0
altri	0	0
Totale proventi da partecipazioni	0	0
16) altri proventi finanziari:		
a) da crediti iscritti nelle immobilizzazioni		
da imprese controllate	0	0
da imprese collegate	0	0
da imprese controllanti	0	0
altri	0	0
Tot. proventi fin. da crediti iscritti nelle imm.	0	0
b), c) da titoli iscr. nelle immob. e attivo circ	0	0
b) da titoli iscritti nelle immob. no partecip.	0	0
c) da titoli iscritti nell'att. circ. no partecip.	0	0
d) proventi diversi dai precedenti		
da imprese controllate	0	0
da imprese collegate	0	0
da imprese controllanti	0	0
altri	2	24

Totale proventi diversi dai precedenti (d)	2	24
Totale altri proventi finanziari (16)	2	24
17) interessi e altri oneri finanziari		
a imprese controllate	0	0
a imprese collegate	0	0
a imprese controllanti	0	0
altri	12.421	8.751
Totale interessi e altri oneri finanziari (17)	12.421	8.751
17-bis) utili e perdite su cambi	0	0
<b>Totale prov. e oneri finan. (C) (15+16-17+-17-bis)</b>	<b>-12.419</b>	<b>-8.727</b>

**D) RETTIFICHE DI VALORE DI ATTIVITA' FINANZ.:**

18) Rivalutazioni:		
a) Di partecipazioni	0	0
b) di imm. finanziarie che non costit. partecipaz.	0	0
c) di titoli iscritti nell'attivo circ. no partec.	0	0
Totale rivalutazioni (18)	0	0
19) Svalutazioni:		
a) di partecipazioni	0	0
b) di imm. finanziarie che non costit. partecipaz.	0	0
c) di titoli iscritti nell'attivo circ. no partec.	0	0
Totale svalutazioni (19)	0	0
<b>Totale delle rettifiche di valore (D) (18-19)</b>	<b>0</b>	<b>0</b>

**E) PROVENTI E ONERI STRAORDINARI:**

20) Proventi		
Plusvalenze da alienazioni ricavi non iscr. n.5	0	0
Differenza da arrotondamento all'unità di Euro	0	0
Altri	0	0
Totale proventi (20)	0	0
21) Oneri		
Minusvalenze da alienazioni effetti cont. no n.14	0	0

Imposte relative ad esercizi precedenti	0	0
Differenza da arrotondamento all'unità di Euro	0	0
Altri	0	0
Totale oneri (21)	0	0
<b>Totale delle partite straordinarie (E) (20-21)</b>	<b>0</b>	<b>0</b>
<b>Risultato prima delle imposte (A-B+-C+-D+-E)</b>	<b>12.021</b>	<b>4.125</b>
22) Imposte sul reddito dell'es. corr. diff. ant.		
Imposte correnti	1.810	987
Imposte anticipate	0	0
Imposte differite	0	0
Prov.(oneri) adesione reg. consolidato/trasp.fisc.	0	0
Totale imposte sul reddito dell'esercizio (22)	1.810	987
<b>23) UTILE (PERDITA) DELL'ESERCIZIO</b>	<b>10.211</b>	<b>3.138</b>

Azienda Silvo Pastorale Valle Oblita  
 Società Cooperativa Agricola  
 Il Presidente del Consiglio di Amministrazione  
 (Angelo Chierici)

## Informazioni societarie

### **TERRE DEL CARPINE SOCIETA' COOPERATIVA AGRICOLA (IN FORMA ABBREVIATA T.D.C. S.C.A.)**

Forma giuridica: SOCIETA' COOPERATIVA

Sede legale: MAGIONE (PG) VIA FORMANUOVA 87 cap 06063

Codice fiscale: 00238660542

Numero REA: PG - 79813

## S T A T O P A T R I M O N I A L E

ATTIVO	2007/2008	2006/2007
A) CREDITI VERSO SOCI PER VERSAMENTI ANCORA DOVUTI	0	0
B) IMMOBILIZZAZIONI		
I Immobilizzazioni immateriali		
1) costi di impianto e di ampliamento	0	0
2) costi di ricerca, di sviluppo e di pubblicità	0	0
3) diritti di brevetto industriale e diritti di utilizzazione delle opere dell'ingegno	0	0
4) concessioni, licenze, marchi e diritti simili	0	0
5) avviamento	0	0
6) immobilizzazioni in corso e acconti	0	0
7) altre	26.384,00	18.338,00
TOTALE	26.384,00	18.338,00
II Immobilizzazioni materiali		
1) terreni e fabbricati	381.296,00	389.345,00
2) impianti e macchinario	92.730,00	94.310,00
3) attrezzature industriali e commerciali	58.988,00	70.081,00
4) altri beni	0	0
5) immobilizzazioni in corso e acconti	0	0
TOTALE	533.014,00	553.736,00
III Immobilizzazioni finanziarie		
1) partecipazioni in:		
a) imprese controllate	0	0
b) imprese collegate	0	0
c) altre imprese	4.184,00	4.184,00
1b) Versamenti in c/partecipazioni	0	0
2) crediti:		
a) verso imprese controllate	0	0
b) verso imprese collegate	0	0
c) verso controllanti	0	0
d) verso altri:		
-esigibili entro esercizio successivo	0	0
-esigibili oltre esercizio successivo	0	0
TOTALE	4.184,00	4.184,00

	2007/2008	2006/2007
3) altri titoli	0	0
4) azioni proprie	0	0
<b>TOTALE IMMOBILIZZAZIONI ( B )</b>	<b>563.582,00</b>	<b>576.258,00</b>
<b>C) ATTIVO CIRCOLANTE</b>		
I Rimanenze:		
1) materie prime, sussidiarie e di consumo	21.097,00	10.442,00
2) prodotti in corso di lavorazione e semilavorati	0	0
3) lavori in corso su ordinazioni	0	0
4) prodotti finiti e merci	525.523,00	645.582,00
5) acconti	0	0
<b>TOTALE</b>	<b>546.620,00</b>	<b>656.024,00</b>
II Crediti		
1) verso clienti:		
-esigibili entro esercizio success.	251.275,00	282.647,00
-esigibili oltre esercizio success.	0	0
2) verso imprese controllate	0	0
3) verso imprese collegate	0	0
4) verso controllanti	0	0
5) verso altri:		
-esigibili entro esercizio success.	16.037,00	15.464,00
-esigibili oltre esercizio success.	0	121,00
<b>TOTALE</b>	<b>267.312,00</b>	<b>298.232,00</b>
III Attività finanziarie che non costituiscono partecipazioni		
1) partecipazioni in imprese controllate	0	0
2) partecipazioni in imprese collegate	0	0
3) altre partecipazioni	0	0
4) azioni proprie	0	0
5) altri titoli	0	0
6) crediti per pronti a termine	0	0
IV Disponibilità liquide		
1) depositi bancari e postali	60.769,00	49.587,00
2) assegni	0	0
3) danaro e valori in cassa	3.111,00	2.446,00
<b>TOTALE</b>	<b>63.880,00</b>	<b>52.033,00</b>
<b>TOTALE ATTIVO CIRCOLANTE ( C )</b>	<b>877.812,00</b>	<b>1.006.289,00</b>

	2007/2008	2006/2007
<b>D) RATEI E RISCOINTI</b>		
-disagi di emissione ed altri oneri similari su prestiti	0	0
-ratei attivi	0	0
-risconti attivi	6.608,00	5.583,00
	-----	-----
TOTALE	6.608,00	5.583,00
	-----	-----
<b>TOTALE ATTIVO</b>	<b>1.448.002,00</b>	<b>1.588.130,00</b>
	=====	=====
<b>PASSIVO</b>		
<b>A) PATRIMONIO NETTO</b>		
I CAPITALE	44.195,00	46.580,00
II RISERVA DA SOVRAPPREZZO DELLE AZIONI	0	0
III RISERVE DI RIVALUTAZIONE	0	0
IV RISERVA LEGALE	4.599,00	4.599,00
V RISERVA PER AZIONI PROPRIE IN PORTAFOGLIO	0	0
VI RISERVE STATUTARIE	85.572,00	85.525,00
VII ALTRE RISERVE	435.081,00	435.081,00
VIII UTILI (PERDITE) PORTATE A NUOVO	0	0
IX UTILE (PERDITA) DELL'ESERCIZIO	0	0
	-----	-----
TOTALE	569.447,00	571.785,00
	=====	=====
<b>B) FONDI PER RISCHI E ONERI</b>		
1) per trattamento di quiescenza e obblighi simili	0	0
2) per imposte	0	0
3) altri	0	0
	-----	-----
TOTALE	0	0
	-----	-----
<b>C) TRATTAMENTO DI FINE RAPPORTO DI LAVORO SUBORDINATO</b>	<b>30.209,00</b>	<b>27.240,00</b>
	-----	-----
<b>D) DEBITI</b>		
1) obbligazioni	0	0
2) obbligazioni convertibili	0	0
3) debiti verso banche:		
-esigibili entro esercizio success.	109.775,00	102.308,00
-esigibili oltre esercizio success.	373.783,00	403.387,00
4) debiti verso altri finanziatori	0	0
5) acconti	0	0
6) debiti verso fornitori:		
-esigibili entro esercizio success.	174.134,00	285.762,00
-esigibili oltre esercizio success.	0	0

	2007/2008	2006/2007
7) debiti rappresentati da titoli di credito	0	0
8) debiti verso imprese controllate	0	0
9) debiti verso imprese collegate	0	0
10) debiti verso controllanti	0	0
11) debiti tributari esigibili entro esercizio successivo	16.299,00	24.489,00
12) debiti verso istituti di previdenza sociale esig. entro esercizio success.	4.757,00	5.088,00
13) altri debiti:		
-esigibili entro esercizio success.	47.575,00	50.009,00
-esigibili oltre esercizio success.	98.065,00	97.067,00
	-----	-----
TOTALE	824.388,00	968.110,00
	-----	-----
<b>E) RATEI E RISCONTI</b>		
-aggi di emissione su prestiti	0	0
-ratei passivi	23.958,00	20.995,00
-risconti passivi	0	0
	-----	-----
TOTALE	23.958,00	20.995,00
	-----	-----
<b>TOTALE PASSIVO</b>	<b>1.448.002,00</b>	<b>1.588.130,00</b>
	=====	=====

## C O N T O   E C O N O M I C O

	2007/2008	2006/2007
<b>A) VALORE DELLA PRODUZIONE</b>		
1) ricavi delle vendite e delle prestazioni	799.590,00	839.118,00
2) variazione delle rimanenze di prodotti in corso di lavorazione, semilavorati e finiti	( 120.059,00)	( 32.320,00)
3) variazione dei lavori in corso su ordinazioni	0	0
4) incrementi di immobilizzazioni per lavori interni	0	0
5) altri ricavi e proventi:		
-contributi in conto esercizio	0	5.938,00
-altri ricavi e proventi	9.025,00	7.968,00
	-----	-----
TOTALE ( A )	688.556,00	820.704,00
	=====	=====
<b>B) COSTI DELLA PRODUZIONE</b>		
6) per materie prime, sussidiarie, di consumo e merci	( 293.425,00)	( 349.195,00)
7) per servizi	( 186.750,00)	( 263.764,00)
8) per godimento di beni di terzi	0	0
9) per il personale:		
a) salari e stipendi	( 113.972,00)	( 106.065,00)
b) oneri sociali	( 14.800,00)	( 13.265,00)
c) trattamento di fine rapporto	( 2.969,00)	( 2.927,00)
d) trattamento di quiescenza e simili	0	0
e) altri costi	( 179,00)	( 460,00)
10) ammortamenti e svalutazioni:		
a) ammortamento delle immobilizzazioni immateriali	( 6.596,00)	( 4.585,00)
b) ammortamento delle immobilizzazioni materiali	( 29.186,00)	( 52.807,00)
c) altre svalutazioni delle immobilizzazioni	0	0
d) svalutazioni dei crediti	( 1.298,00)	( 1.450,00)
11) variazione delle rimanenze delle materie prime, sussidiarie, di consumo e merci	10.655,00	2.074,00
12) accantonamenti per rischi	0	0
13) altri accantonamenti	0	0
14) oneri diversi di gestione	( 17.032,00)	( 28.757,00)
	-----	-----
TOTALE ( B )	( 655.552,00)	( 821.201,00)
	=====	=====
<b>DIFFERENZA TRA VALORE E COSTI DELLA PRODUZIONE ( A - B )</b>	33.004,00	( 497,00)

	2007/2008	2006/2007
<b>C) PROVENTI E ONERI FINANZIARI</b>		
15) proventi da partecipazioni:		
-dividendi da imprese controllate	0	0
-dividendi da imprese collegate	0	0
-dividendi da altre imprese	0	0
-altri dividendi da partecipazioni	0	0
16) altri proventi finanziari:		
a) da crediti iscritti nelle immobilizzazioni verso:		
-imprese controllate	0	0
-imprese collegate	0	0
-imprese controllanti	0	0
-altre imprese	0	0
b) da titoli iscritti nelle immobilizzazioni che non costituiscono partecipazioni	0	0
c) da titoli iscritti nell'attivo circolante che non costituiscono partecipazioni	0	0
d) proventi finanziari diversi da:		
-imprese controllate	0	0
-imprese collegate	0	0
-imprese controllanti	0	0
-altri proventi finanziari	3.411,00	1.024,00
17) interessi ed altri oneri finanziari da:		
-imprese controllate	0	0
-imprese collegate	0	0
-imprese controllanti	0	0
-altri interessi e oneri finanziari	( 33.660,00)	( 31.868,00)
	-----	-----
Totale proventi e oneri finanziari ( 15+16-17 )	( 30.249,00)	( 30.844,00)
<b>D) RETTIFICHE DI VALORE DI ATTIVITA' FINANZIARIE</b>		
18) rivalutazioni:		
a) di partecipazioni	0	0
b) di immobilizzazioni finanziarie che non costituiscono partecip.	0	0
c) di titoli iscritti nell'attivo circolante che non costituiscono partecipazioni	0	0
19) svalutazioni:		
a) di partecipazioni	0	0
b) di immobilizzazioni finanziarie che non costituiscono partecip.	0	0
c) di titoli iscritti nell'attivo circolante che non costituiscono partecipazioni	0	0
	-----	-----
Totale delle rettifiche ( 18-19 )	0	0
	-----	-----

2007/2008

2006/2007

**E) PROVENTI E ONERI STRAORDINARI**

20) proventi:		
-plusvalenze da alienazione i cui ricavi non sono iscrivibili al n.5	150,00	34.500,00
-altri proventi straordinari	817,00	1.715,00
21) oneri:		
-minusvalenze da alienazione i cui effetti contabili non sono iscriv.	( 179.00)	0
-imposte relative a esercizi precedenti	0	0
-altri oneri straordinari	( 15,00)	( 1.351,00)
	-----	-----

Totale delle partite straordinarie  
( 20 - 21 )

773,00

34.864,00

**RISULTATO PRIMA DELLE IMPOSTE (A-B-C-D-E)**

3.528,00

3.523,00

22) Imposte correnti, differite, anticipate

( 3.528,00)

( 3.523,00)

23) RISULTATO DELL'ESERCIZIO

0

0

26) UTILE (PERDITA) DELL'ESERCIZIO

0

0

Il Consiglio d'Amministrazione



# CASEIFICIO SOCIALE DI COLFIORITO

## SOCIETÀ AGRICOLA COOPERATIVA

Sede Legale: via Plestia – Colfiorito di Foligno (PG)  
 Capitale Sociale: Euro 156.000,00 di cui versato euro 155.750,00  
 Codice Fiscale e Registro Imprese di Perugia n. 00162110548  
 REA n. 80563 - Num. Iscrizione Albo Cooperative A116805

### Bilancio al 31/12/2008

(in forma abbreviata ex art. 2435-bis c.c.)

Stato patrimoniale attivo		31/12/2008	31/12/2007
<b>A)</b>	<b>Crediti verso soci per versamenti ancora dovuti</b>	250	2.507
<b>B)</b>	<b>Immobilizzazioni</b>		
	<i>I. Immateriali</i>		
	<i>II. Materiali</i>	705	705
	- (Ammortamenti)	705	705
		<u>0</u>	<u>0</u>
	<i>III. Finanziarie</i>	154.378	154.378
	<b>Totale Immobilizzazioni</b>	<b>154.378</b>	<b>154.378</b>
<b>C)</b>	<b>Attivo circolante</b>		
	<i>I. Rimanenze</i>	677	1.151
	<i>II. Crediti</i>		
	- entro 12 mesi	1.024.560	899.196
			<u>899.196</u>
	<i>III. Attività finanziarie che non costituiscono Immobilizzazioni</i>	1.024.560	899.196
	<i>IV. Disponibilità liquide</i>	32.445	54.906
	<b>Totale attivo circolante</b>	<b>1.057.682</b>	<b>955.253</b>
<b>D)</b>	<b>Ratei e risconti</b>	39	1.139
	<b>Totale attivo</b>	<b>1.212.349</b>	<b>1.113.277</b>
<b>Stato patrimoniale passivo</b>		<b>31/12/2008</b>	<b>31/12/2007</b>
<b>A)</b>	<b>Patrimonio netto</b>		
	<i>I. Capitale</i>	156.000	157.650
	<i>II. Riserva da sovrapprezzo delle azioni</i>		
	<i>III. Riserva di rivalutazione</i>		
	<i>IV. Riserva legale</i>	1.303	1.290
	<i>V. Riserve statutarie</i>		
	<i>VI. Riserva per azioni proprie in portafoglio</i>		
	<i>VII. Altre riserve</i>	161	131
	<i>VIII. Utili (perdite) portati a nuovo</i>		
	<i>IX. Utile d'esercizio</i>	466	42
	<i>IX. Perdita d'esercizio</i>	0	0
	<b>Totale patrimonio netto</b>	<b>157.930</b>	<b>159.113</b>

B)	<b>Fondi per rischi e oneri</b>		1.758	1.758
C)	<b>Trattamento fine rapporto di lavoro subordinato</b>			
D)	<b>Debiti</b>			
	- entro 12 mesi	1.052.624		951.273
			<b>1.052.624</b>	<b>951.273</b>
E)	<b>Ratei e risconti</b>		37	1.133
	<b>Totale passivo</b>		<b>1.212.349</b>	<b>1.113.277</b>
	<b>Conto economico</b>		<b>31/12/2008</b>	<b>31/12/2007</b>
A)	<b>Valore della produzione</b>			
	1) <i>Ricavi delle vendite e delle prestazioni</i>		5.130.928	4.340.885
	2) <i>Variazione delle rimanenze di prodotti in lavorazione, semilavorati e finiti</i>		44	1.099
	<b>Totale valore della produzione</b>		<b>5.130.972</b>	<b>4.341.984</b>
B)	<b>Costi della produzione</b>			
	6) <i>Per materie prime, sussidiarie, di consumo e di merci</i>		5.066.304	4.280.830
	7) <i>Per servizi</i>		41.188	29.134
	9) <i>Per il personale</i>			
	a) <i>Salari e stipendi</i>	21.496		25.972
	b) <i>Oneri sociali</i>	4.145		9.472
			25.641	35.444
	10) <i>Ammortamenti e svalutazioni</i>			
	b) <i>Ammortamento delle immobilizzazioni materiali</i>		---	705
				705
	11) <i>Variazioni delle rimanenze di materie prime, sussidiarie, di consumo e merci</i>		533	-
	14) <i>Oneri diversi di gestione</i>		2.900	2.047
	<b>Totale costi della produzione</b>		<b>5.136.566</b>	<b>4.348.160</b>
	<b>Differenza tra valore e costi di produzione (A-B)</b>		<b>(5.594)</b>	<b>(6.176)</b>
C)	<b>Proventi e oneri finanziari</b>			
	16) <i>Altri proventi finanziari:</i>			
	b) <i>da titoli iscritti nelle immobilizzazioni</i>	364		364
	d) <i>proventi diversi dai precedenti:</i>			
	- <i>altri</i>	187		193
			551	557
			551	557
	<b>Totale proventi e oneri finanziari</b>		<b>551</b>	<b>557</b>

<b>E) Proventi e oneri straordinari</b>			
20) Proventi:			
- varie	8.994		6.390
		8.994	6.390
21) Oneri:			
- varie	3.033		139
		3.033	139
<b>Totale delle partite straordinarie</b>		<b>5.961</b>	<b>6.251</b>
<b>Risultato prima delle imposte (A-B±C±D±E)</b>		918	632
22) Imposte sul reddito dell'esercizio, correnti, differite e anticipate			
a) Imposte correnti	452		590
		452	590
<b>23) Utile (Perdita) dell'esercizio</b>		466	42

Per il Consiglio di Amministrazione  
**Il Presidente**  
*Giuseppe Alessandri*

Il sottoscritto in qualità di legale rappresentante della Società, attesta che la presente copia informatica è conforme agli originali depositati presso la società.

Imposta di bollo assolta virtualmente tramite la CCIAA di Perugia autorizzata con il provv. n. 159194/01 del 22/11/2001 Ministero delle Finanze – Dip. delle Entrate di Perugia.

## Informazioni societarie

### **COOPERATIVA AGRICOLA ZOOTECNICA DI TREVI SOCIETA' COOPERATIVA AGRICOLA**

**Forma giuridica: SOCIETA' COOPERATIVA**

**Sede legale: TREVI (PG) LOC. PIETRA ROSSA cap 06032 stradario 80517**

**Codice fiscale: 00252910542**

**Numero REA: PG - 101790**

BILANCIO DELL'AZIENDA: GRUPPO COOPERATIVE AGRICOLE DI TREVÌ SCA  
 I.O.C. PIETRAROSSA, 37 06032 TREVÌ  
 Capitale Sociale: EURO 0,00

del 14/04/09 (PG) P.I. 00252910542 C.F. 00252910542

ATTIVITA'	PERIODO FINO A Dicembre 2008	PERIODO FINO A Dicembre 2007
A) CREDITI VERSO SOCI PER VERSAMENTI ANCORA DOVUTI		
I. Crediti verso soci per versamenti ancora dovuti già richiamati		
B) IMMOBILIZZAZIONI		
I. Immateriali	1.342,79	6.340,39
1) Quote latte al netto del fondo ammortamento		
a) Quote latte		
4) Concessioni, licenze, marchi e diritti simili al netto del fondo ammortamento	354.038,73	354.038,73
a) Concessioni, licenze, marchi e diritti simili	5.000,00	0,00
b) Fondo ammortamento concessioni, licenze, marchi e diritti simili	-4.500,00	0,00
5) Avviamento al netto del fondo ammortamento		
a) Avviamento	13.975,60	0,00
b) Fondo ammortamento avviamento	-12.578,04	0,00
7) Altre immobilizzazioni immateriali al netto del fondo ammortamento		
a) Altre immobilizzazioni immateriali	34.731,25	0,00
b) Fondi ammortamento altre immobilizzazioni immateriali	-1.471,35	0,00
II. Materiali		
1) Terreni e fabbricati al netto dei fondi		
a) Terreni e fabbricati	3.659.496,19	2.695.960,94
b) Fondo ammortamento terreni e fabbricati	-909.035,09	-869.243,78
2) Impianti e macchinario al netto dei fondi		
a) Impianti e macchinario	1.116.833,90	1.076.015,82
b) Fondo ammortamento impianti e macchinario	-955.974,80	-911.956,27
3) Attrezzature industriali e commerciali al netto dei fondi		
a) Attrezzature industriali e commerciali	4.343,22	0,00
b) Fondo ammortamento attrezzature industriali e commerciali	-3.781,11	0,00
4) Altri beni materiali al netto dei fondi ammortamento		
a) Altri beni materiali	48.628,58	35.237,25
b) Fondo ammortamento altri beni materiali	-39.683,98	-32.116,22
III. Finanziarie		
1) Partecipazioni in:		
a) altre imprese al netto del fondo svalutazione partecipazioni	93.737,10	93.830,96
01) altre imprese	36.006,89	36.006,89
3) Altri titoli		
TOTALE IMMOBILIZZAZIONI (B)	3.439.767,09	2.477.774,32
C) ATTIVO CIRCOLANTE		
I. Rimanenze		
1) Materie prime, sussidiarie e di consumo	372.825,19	361.379,27
4) Prodotti finiti e merci	338.248,97	242.655,29
5) Acconti	5.760,22	1.447,36

II. Crediti				
1) Verso clienti al netto del fondo svalutazione				
a) Verso clienti				
Entro 12 mesi	239.277,38		138.942,94	
Oltre 12 mesi	239.277,38		138.942,94	
5) Verso altri	0,00		0,00	
Entro 12 mesi	422.144,62		499.653,50	
Oltre 12 mesi	422.144,62		499.653,50	
IV. Disponibilità liquide	0,00		0,00	
1) Depositi bancari e postali	297,86		40.666,59	
3) Denaro e valori in cassa	202,18		1.625,74	
TOTALE ATTIVO CIRCOLANTE (C)	1.378.756,42		1.286.370,69	
D) RATEI E RISCONTI, CON SEPARATA INDICAZIONE DEL DISAGGIO SU PRESTITI				
I. Ratei attivi		194,79	194,20	
II. Risconti attivi		0,00	5.250,00	
TOTALE RATEI E RISCONTI ATTIVI		194,79	5.444,20	
Totale attivo	4.820.061,09		3.775.929,60	
CONTI D'ORDINE DELL'ATTIVO				
PERIODO FINO A				
Dicembre 2008				
PERIODO FINO A				
Dicembre 2007				
PASSIVITA' E NETTO				
PERIODO FINO A				
Dicembre 2008				
PERIODO FINO A				
Dicembre 2007				
A) PATRIMONIO NETTO				
I. Capitale	935.665,16		867.445,48	
III. Riserva di rivalutazione	963.535,25		0,00	
VI. Riserve statutarie	2.418,47		0,00	
VII. Altre riserve	3.136,60		0,00	
VIII. Utili (perdite) portati a nuovo	-148.982,52		0,00	
IX. Utile (perdita) d'esercizio	143.552,34		85,17	
TOTALE	1.899.325,30		867.530,65	
B) FONDI PER RISCHI ED ONERI				
4) Altri fondi rischi	235.603,82		235.603,82	
TOTALE	235.603,82		235.603,82	
C) TRATTAMENTO DI FINE RAPPORTO DI LAVORO SUBORDINATO				
D) DEBITI				
55.051,34				
60.130,54				

		3) Debiti verso banche	
	Entro 12 mesi	1.789.812,51	1.792.739,66
	Oltre 12 mesi	996.297,33	912.869,48
4) Debiti verso altri finanziatori		793.515,18	879.870,18
	Entro 12 mesi	69.104,28	242.973,75
	Oltre 12 mesi	69.104,28	242.973,75
6) Debiti verso fornitori		0,00	0,00
	Entro 12 mesi	320.670,80	280.544,35
	Oltre 12 mesi	320.670,80	280.544,35
11) Debiti tributari		0,00	0,00
	Entro 12 mesi	29.499,53	16.552,77
	Oltre 12 mesi	29.499,53	16.552,77
12) Debiti verso istituti di previdenza e di sicurezza sociale		0,00	0,00
	Entro 12 mesi	78.075,82	155.404,31
	Oltre 12 mesi	78.075,82	155.404,31
13) Altri debiti		0,00	0,00
	Entro 12 mesi	315.080,76	123.003,15
	Oltre 12 mesi	248.785,76	123.003,15
		66.295,00	0,00
TOTALE		2.602.243,70	2.611.217,99
E) RATEI E RISCONTI, CON SEPARATA INDICAZIONE DELL'AGGIO SU PRESTITI			
I. Ratei passivi			
TOTALE RATEI E RISCONTI PASSIVI		27.836,93	1.446,60
Totale passivo e netto		27.836,93	1.446,60
		4.820.061,09	3.775.929,60
CONTI D'ORDINE DEL PASSIVO			
		PERIODO FINO A	PERIODO FINO A
		Dicembre 2008	Dicembre 2007
CONTO ECONOMICO			
A) VALORE DELLA PRODUZIONE			
1) Ricavi delle vendite e delle prestazioni		1.723.849,44	1.496.820,41
2) Variazione delle rimanenze di prodotti in corso di lavorazione, semilavorati e finiti		11.445,92	5.743,60
5) Altri ricavi e proventi, con separata indicazione dei contributi in conto esercizio		22.975,90	25.037,80
TOTALE VALORE DELLA PRODUZIONE (A)		1.758.271,26	1.527.601,81
B) COSTI DELLA PRODUZIONE			
6) Per materie prime, sussidiarie, di consumo e di merci		-860.438,21	-685.345,01

7) Per servizi			
8) Per godimento di beni di terzi	-205.037,58		-181.011,54
9) Per il personale:	-75.466,98		-69.094,04
a) Salari e stipendi op. soci			
b) Oneri sociali op. soci	-381.269,38		-329.859,75
c) Trattamento di fine rapporto op. soci	-52.590,41		-40.035,96
e) Altri costi	-12.399,77		-12.845,66
f) Salari e stipendi op. non soci	-2.482,00		0,00
g) Oneri sociali op. non soci	-56.188,00		-38.859,00
h) Trattamento di fine rapporto op. non soci	-4.006,59		-3.792,83
10) Ammortamenti e svalutazioni	-2.370,68		-1.705,37
a) Ammortamento delle immobilizzazioni immateriali	-4.305,12		0,00
b) Ammortamento delle immobilizzazioni materiali	-90.880,78		-86.857,78
11) Variazioni delle rimanenze di materie prime, sussidiarie, di consumo e merci	55.481,67		37.067,12
14) Oneri diversi di gestione	-95.963,94		-73.766,60
TOTALE COSTI DELLA PRODUZIONE (B)	-1.787.917,77		-1.486.106,42
DIFFERENZA TRA VALORE E COSTI DELLA PRODUZIONE (A-B)	-29.646,51		41.495,39
(C) PROVENTI E ONERI FINANZIARI			
15) Proventi da partecipazioni			
16) Altri proventi finanziari:	0,00		16,16
b) da titoli iscritti nelle immobilizzazioni	1.544,95		1.325,16
d) proventi diversi dai precedenti	129,97		4.942,60
17) Interessi e altri oneri finanziari	-133.692,00		-101.674,17
TOTALE PROVENTI E ONERI FINANZIARI (C)	-132.017,08		-95.390,25
(D) RETTIFICHE DI VALORE DI ATTIVITA' FINANZIARIE			
19) Svalutazioni:			
a) di partecipazioni	0,00		-39.903,53
TOTALE RETTIFICHE DI VALORE DI ATTIVITA' FINANZIARIE (D)	0,00		-39.903,53
(E) PROVENTI E ONERI STRAORDINARI			
20) Proventi con separata indicazione delle plusvalenze da alienazioni			
a) Plusvalenze da alienazione	4.034,90		9.500,13
b) Proventi diversi	367.636,63		128.943,50
21) Oneri, con separata indicazione delle minusv. da alienazioni e delle imposte relative a esero. prec.			
b) Oneri diversi	-57.055,23		-34.199,26
TOTALE DELLE PARTITE STRAORDINARIE (E)	314.616,30		104.244,37
RISULTATO PRIMA DELLE IMPOSTE (A-B+C+D+E)	152.952,71		10.445,98

22) Imposte sul reddito dell'esercizio	-9.400,37	-10.360,81
RISULTATO DELL'ESERCIZIO	143.552,34	85,17
UTILE (PERDITA) DELL'ESERCIZIO	143.552,34	85,17

**NOTA INTEGRATIVA AL BILANCIO CHIUSO IL 31/12/2008**

Signori Soci,

sottoponiamo alla Vostra attenzione il progetto di Bilancio chiuso al 31 Dicembre 2008, del quale precisiamo i contenuti, la struttura ed i criteri adottati nelle valutazioni.

In primo luogo dobbiamo precisare che questo è il primo bilancio della Gruppo Cooperative Agricole di Trevi Società Cooperativa Agricola derivante dalla fusione per incorporazione della Verdevivo S.C.A. nella Cooperativa Agricola Zootecnica di Trevi, con rogito notarile del 11 dicembre 2008 ed iscrizione nel Registro delle Imprese di Perugia in data 17 dicembre 2008.

La Cooperativa risulta iscritta all'Albo Nazionale della Cooperative Agricole con mutualità prevalente artt. 2512,2513 e 2514 c.c. al n. A116673 dal 24/3/2005.

La Gruppo Cooperative Agricole di Trevi nei termini stabiliti dal D.Lgs n. 81/08 ha redatto la Relazione tecnica di valutazione dei rischi adottando le misure minime di sicurezza.

**Struttura e contenuto del Bilancio**

Il Bilancio di esercizio chiuso al 31/12/2008, di cui la presente Nota Integrativa costituisce parte integrante ai sensi dell'art. 2423 c.c., è stato redatto in forma abbreviata in quanto sussistono i requisiti di cui all'art. 2435 bis 1° comma, inoltre è stato redatto in conformità alla nuova normativa del Codice Civile recependo le nuove disposizioni

**UMBRIA VITICOLTORI ASSOCIATI SOCIETA' COOPERATIVA**

Sede in Zona Industriale Nord - 06055 MARSCIANO (PG) Capitale sociale Euro 538.370,20 i.v.

**Bilancio al 31/12/2008**

<b>Stato patrimoniale attivo</b>	<b>31/12/2008</b>	<b>31/12/2007</b>
<b>A) Crediti verso soci per versamenti ancora dovuti</b> (di cui già richiamati )		
<b>B) Immobilizzazioni</b>		
I. <i>Immateriali</i>	261.616	247.576
- (Ammortamenti)	200.615	193.622
- (Svalutazioni)		
	61.001	53.954
II. <i>Materiali</i>	8.123.275	6.123.488
- (Ammortamenti)	3.028.376	2.825.949
- (Svalutazioni)		
	5.094.899	3.297.539
III. <i>Finanziarie</i>	42.395	24.803
- (Svalutazioni)	23.066	
	19.329	24.803
<b>Totale Immobilizzazioni</b>	<b>5.175.229</b>	<b>3.376.296</b>
<b>C) Attivo circolante</b>		
I. <i>Rimanenze</i>	287.849	384.327
II. <i>Crediti</i>		
- entro 12 mesi	436.225	437.630
- oltre 12 mesi		
	436.225	437.630
III. <i>Attività finanziarie che non costituiscono         immobilizzazioni</i>	12.785	12.785
IV. <i>Disponibilità liquide</i>	9.832	6.778
<b>Totale attivo circolante</b>	<b>746.691</b>	<b>841.520</b>
<b>D) Ratei e risconti</b>		
<b>Totale attivo</b>	<b>5.921.920</b>	<b>4.217.816</b>
<b>Stato patrimoniale passivo</b>	<b>31/12/2008</b>	<b>31/12/2007</b>
<b>A) Patrimonio netto</b>		
I. <i>Capitale</i>	538.370	538.370

II. Riserva da sovrapprezzo delle azioni		
III. Riserva di rivalutazione	2.433.868	511.868
IV. Riserva legale		
V. Riserve statutarie		
VI. Riserva per azioni proprie in portafoglio		
VII. Altre riserve	171.709	560.554
VIII. Utili (perdite) portati a nuovo		
IX. Utile d'esercizio		
IX. Perdita d'esercizio	(398.274)	(388.847)
Acconti su dividendi	( )	( )
Copertura parziale perdita d'esercizio		
<b>Totale patrimonio netto</b>	<b>2.745.673</b>	<b>1.221.945</b>
<b>B) Fondi per rischi e oneri</b>	<b>78.000</b>	
<b>C) Trattamento fine rapporto di lavoro subordinato</b>	<b>111.624</b>	<b>95.067</b>
<b>D) Debiti</b>		
- entro 12 mesi	2.163.367	1.906.855
- oltre 12 mesi	791.560	949.172
	<u>2.954.927</u>	<u>2.856.027</u>
<b>E) Ratei e risconti</b>	<b>31.696</b>	<b>44.777</b>
<b>Totale passivo</b>	<b>5.921.920</b>	<b>4.217.816</b>
<b>Conti d'ordine</b>	<b>31/12/2008</b>	<b>31/12/2007</b>
1) Sistema improprio dei beni altrui presso di noi		
2) Sistema improprio degli impegni	5.364.316	
3) Sistema improprio dei rischi		
4) Raccordo tra norme civili e fiscali		
<b>Totale conti d'ordine</b>	<b>5.364.316</b>	
<b>Conto economico</b>	<b>31/12/2008</b>	<b>31/12/2007</b>
<b>A) Valore della produzione</b>		
1) Ricavi delle vendite e delle prestazioni	1.207.584	1.262.989
2) Variazione delle rimanenze di prodotti in lavorazione, semilavorati e finiti	(79.150)	
3) Variazioni dei lavori in corso su ordinazione		
4) Incrementi di immobilizzazioni per lavori interni		
5) Altri ricavi e proventi:		
- vari	148.674	26.767
- contributi in conto esercizio	72.958	50.491
- contributi in conto capitale (quote esercizio)		
	<u>221.632</u>	<u>37.258</u>
<b>Totale valore della produzione</b>	<b>1.350.066</b>	<b>1.350.247</b>

**B) Costi della produzione**

6) Per materie prime, sussidiarie, di consumo e di merci		809.423	637.240
7) Per servizi		340.570	274.476
8) Per godimento di beni di terzi		386	
9) Per il personale			
a) Salari e stipendi	316.090		305.240
b) Oneri sociali	70.701		60.180
c) Trattamento di fine rapporto	16.557		16.176
d) Trattamento di quiescenza e simili			
e) Altri costi			
		<u>403.348</u>	<u>381.596</u>
10) Ammortamenti e svalutazioni			
a) Ammortamento delle immobilizzazioni immateriali	5.330		6.330
b) Ammortamento delle immobilizzazioni materiali	204.309		205.373
c) Altre svalutazioni delle immobilizzazioni			
d) Svalutazioni dei crediti compresi nell'attivo circolante e delle disponibilità liquide	1.861		4.950
		<u>211.500</u>	<u>216.653</u>
11) Variazioni delle rimanenze di materie prime, sussidiarie, di consumo e merci		17.329	40.112
12) Accantonamento per rischi			
13) Altri accantonamenti			
14) Oneri diversi di gestione		12.223	43.494
<b>Totale costi della produzione</b>		<b>1.794.779</b>	<b>1.593.571</b>
<b>Differenza tra valore e costi di produzione (A-B)</b>		<b>(444.713)</b>	<b>(243.324)</b>

**C) Proventi e oneri finanziari**

## 15) Proventi da partecipazioni:

- da imprese controllate
- da imprese collegate
- altri

## 16) Altri proventi finanziari:

- a) da crediti iscritti nelle immobilizzazioni
  - da imprese controllate
  - da imprese collegate
  - da controllanti
  - altri
- b) da titoli iscritti nelle immobilizzazioni
- c) da titoli iscritti nell'attivo circolante
- d) proventi diversi dai precedenti:
  - da imprese controllate
  - da imprese collegate
  - da controllanti
  - altri

## 17) Interessi e altri oneri finanziari:

- da imprese controllate
- da imprese collegate
- da controllanti
- altri

		<u>732</u>	
		<u>732</u>	
		0	<u>732</u>
	<u>131.497</u>		<u>143.192</u>
		<u>131.497</u>	<u>143.192</u>

17-bis) utili e perdite su cambi

<b>Totale proventi e oneri finanziari</b>	(131.497)	(142.410)
---	-----------	-----------

**D) Rettifiche di valore di attività finanziarie**

## 13) Rivalutazioni:

- a) di partecipazioni
- b) di immobilizzazioni finanziarie
- c) di titoli iscritti nell'attivo circolante

## 19) Svalutazioni:

- a) di partecipazioni
- b) di immobilizzazioni finanziarie
- c) di titoli iscritti nell'attivo circolante

3.132

3.132

**Totale rettifiche di valore di attività finanziarie****(3.132)****E) Proventi e oneri straordinari**

## 20) Proventi:

- plusvalenze da alienazioni
- varie

194.188

194.188

## 21) Oneri:

- minusvalenze da alienazioni
- imposte esercizi precedenti
- varie

13.120

13.120

**Totale delle partite straordinarie****181.068****Risultato prima delle imposte (A-B±C±D±E)****(398.274)****(385.734)**

## 22) Imposte sul reddito dell'esercizio, correnti, differite e anticipate

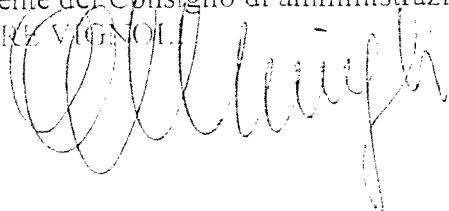
- a) Imposte correnti
- b) Imposte differite (anticipate)

3.113

3.113

**23) Utile (Perdita) dell'esercizio****(398.274)****(388.847)**

Presidente del Consiglio di amministrazione  
CESARE VIGNOLI



**Camera di Commercio Industria  
Artigianato e Agricoltura di PERUGIA**

**Informazioni societarie**

**TUDERNUM SOCIETA' COOPERATIVA  
AGRICOLA**

**Forma giuridica: SOCIETA' COOPERATIVA A RESPONSABILITA LIMITATA**

**Sede legale: TODI (PG) LOCALITA' PONTERIO 146 cap 06059 frazione: PIAN DI PORTO  
stradario 83071**

**Codice fiscale: 00226500544**

**Numero REA: PG - 52008**

## STATO PATRIMONIALE

A) CREDITI VERSO SOCI PER VERSAMENTI ANCORA DOVUTI	118.012	183.196
B) IMMOBILIZZAZIONI		
I Immobilizzazioni immateriali		
1) costi di impianto e di ampliamento	0	0
2) costi di ricerca, di sviluppo e di pubblicità	26.199	22.000
3) diritti di brevetto industriale e diritti di utilizzazione	0	0
4) concessioni, licenze, marchi e diritti simili	21.046	24.573
5) avviamento	0	0
6) immobilizzazioni in corso e acconti	0	0
7) Altre	8.021	12.028
TOTALE	55.266	58.601
II Immobilizzazioni materiali		
1) terreni e fabbricati	644.087	663.925
2) impianti e macchinario	267.944	342.415
3) attrezzature industriali e commerciali	52.735	51.057
4) altri beni	625.265	604.540
5) immobilizzazioni in corso e acconti	0	3.100
TOTALE	1.590.031	1.665.037
III Immobilizzazioni finanziarie		
1) partecipazioni in:		
a) imprese controllate	0	0
b) imprese collegate	0	0
c) imprese controllanti	0	0
d) altre imprese	0	0
2) crediti:		
a) imprese controllate	0	0
b) imprese collegate	0	0
c) imprese controllanti	0	0
d) altre imprese	0	0
3) altri titoli	0	0
4) azioni proprie	0	0
TOTALE	0	0
 <b>TOTALE IMMOBILIZZAZIONI (B)</b>	 <b>1.645.297</b>	 <b>1.723.638</b>
C) ATTIVO CIRCOLANTE		
I Rimanenze		
1) materie prime, sussidiarie e di consumo	98.421	101.683
2) prodotti in corso di lavorazione e semilavorati	177.104	87.665
3) lavori in corso su ordinazione	0	0
4) prodotti finiti e merci	1.459.044	1.524.279
5) acconti	0	0
TOTALE	1.734.569	1.713.627
II Crediti		

## STATO PATRIMONIALE

1) verso clienti			
- esigibili entro esercizio succ.	511.503		461.063
- esigibili oltre esercizio succ.	51.112		42.631
2) verso imprese controllate	0		0
3) verso imprese collegate	0		0
4) verso controllanti	0		0
4) <i>bis</i> crediti tributari	0		18
4) <i>ter</i> imposte anticipate	0		0
5) verso altri			
- esigibili entro esercizio succ.	94.621		90.128
- esigibili oltre esercizio succ.	4.273		4.298
TOTALE	661.509		598.138
III Attività finanziarie che non costituiscono immobilizzazioni			
1) partecipazioni in imprese controllate	0		0
2) partecipazioni in imprese collegate	0		0
3) partecipazioni in imprese controllanti	0		0
4) altre partecipazioni	0		0
5) azioni proprie	0		0
6) altri titoli	0		0
TOTALE	0		0
IV Disponibilità liquide			
1) depositi bancari e postali	0		309
2) Assegni	0		0
3) danaro e valori cassa	766		1.345
TOTALE	766		1.654
TOTALE ATTIVO CIRCOLANTE (C)	2.396.844		2.313.419
D RATEI E RISCONTI			
- disaggi su prestiti	0		0
- Ratei attivi	2.926		10.376
- risconti attivi	17.388		6.610
TOTALE	20.314		16.986
TOTALE ATTIVO	4.180.467		4.237.239
A PATRIMONIO NETTO			
I Capitale	524.675		569.350
II Riserva da sovrapprezzo azioni	0		0
III Riserve di rivalutazione	0		0
IV Riserva legale	8.939		2.250
V Riserve statutarie	228.209		225.500
VI Riserva per azioni proprie in portafoglio	0		0
VII Altre riserve	267.456		267.456
VIII Utili (perdite) portate a nuovo	(6.429)		(7.129)

## STATO PATRIMONIALE

IX Utile (perdita) dell'esercizio	(3.207)	1.044
<b>TOTALE</b>	<b>1.019.643</b>	<b>1.058.471</b>
<hr/>		
<b>B FONDI PER RISCHI E ONERI</b>		
1 per trattamento di quiescenza e obblighi simili	0	0
2 per imposte, anche differite	0	0
3 Altri	0	0
<b>TOTALE</b>	<b>0</b>	<b>0</b>
<hr/>		
<b>C Trattamento di fine rapporto di lavoro subordinato</b>	<b>17.608</b>	<b>13.912</b>
<hr/>		
<b>D DEBITI</b>		
1) Obbligazioni	0	0
2) Obbligazioni convertibili	0	0
3) debiti verso soci per finanziamenti		
- esigibili entro esercizio successivo	0	18.224
- esigibili oltre esercizio successivo	0	0
4) debiti verso banche		
- esigibili entro esercizio successivo	617.430	460.067
- esigibili oltre esercizio successivo	1.504.948	1.737.046
5) debiti verso altri finanziatori		
- esigibili entro esercizio successivo	579.470	481.387
- esigibili oltre esercizio successivo	0	0
6) Acconti	0	0
7) debiti verso fornitori		
- esigibili entro esercizio successivo	327.725	326.569
- esigibili oltre esercizio successivo	0	0
8) debiti rappresentati da titoli di credito	0	0
9) debiti verso imprese controllate	0	0
10) debiti verso imprese collegate	0	0
11) debiti verso controllanti	0	0
12) debiti tributari	19.694	40.395
13) debiti verso istituti di previdenza e di sicurezza sociale	12.776	6.759
14) altri debiti		
- esigibili entro esercizio successivo	24.802	31.987
- esigibili oltre esercizio successivo	0	0
<b>TOTALE</b>	<b>3.086.845</b>	<b>3.102.434</b>
<hr/>		
<b>E RATEI E RISCONTI</b>		
- aggi di emissione	0	0
- ratei passivi	56.371	62.422
- risconti passivi	0	0
<b>TOTALE</b>	<b>56.371</b>	<b>62.422</b>
<hr/>		
<b>TOTALE PASSIVO</b>	<b>4.180.467</b>	<b>4.237.239</b>
<hr/>		

## CONTO ECONOMICO

<b>A) VALORE DELLA PRODUZIONE</b>		
1) ricavi delle vendite e delle prestazioni	1.947.793	1.791.385
2) variazioni delle rimanenze di prodotti in corso di lavorazione, semilavorati e finiti	166.388	300.780
3) variazioni dei lavori in corso su ordinazione	0	0
4) incrementi di immobilizzazioni per lavori interni	0	0
5) altri ricavi e proventi		
- contributi in conto esercizio	9.765	24.324
- altri ricavi e proventi	7.846	9.503
<b>TOTALE (A)</b>	<b>2.131.792</b>	<b>2.125.992</b>
 <b>B COSTI DELLA PRODUZIONE</b>		
6) per materie prime, sussidiarie, di consumo e di merci	978.701	1.054.272
7) per servizi	496.340	429.163
8) per godimento beni di terzi	6.497	8.910
9) per il personale:		
a) salari e stipendi	245.584	247.090
b) oneri sociali	35.258	36.399
c) trattamento di fine rapporto	6.350	6.473
d) trattamento di quiescenza e simili	0	0
e) altri costi	18.867	19.902
10) ammortamenti e svalutazioni		
a) ammortamento delle immobilizzazioni immateriali	22.242	13.480
b) ammortamento delle immobilizzazioni materiali	112.339	114.924
c) altre svalutazioni delle immobilizzazioni	0	0
d) svalutazione dei crediti	11.752	10.503
11) variazioni delle rimanenze di materie prime, sussidiarie, di consumo e merci	2.632	24.393
12) accantonamenti per rischi	0	0
13) altri accantonamenti	0	0
14) oneri diversi di gestione	61.584	60.499
<b>TOTALE (B)</b>	<b>1.998.146</b>	<b>2.026.008</b>
 <b>DIFFERENZA TRA VALORE E COSTI DELLA PRODUZIONE (A - B)</b>		
	<b>133.646</b>	<b>99.984</b>
 <b>C PROVENTI E ONERI FINANZIARI</b>		
15) proventi da partecipazioni		
- dividendi da imprese controllate	0	0
- dividendi da imprese collegate	0	0
- dividendi da altre imprese	0	0
- altri dividendi da partecipazione	0	0
16) altri proventi finanziari		
a) da crediti iscritti nelle immobilizzazioni	0	0
b) da titoli iscritti nelle immobilizzazioni che non costituiscono partecipazioni	0	0
c) da titoli iscritti nell'attivo circolante che non costituiscono partecipazioni	0	0
d) proventi finanziari diversi da:		
- imprese controllate	0	0
- imprese collegate	0	0
- imprese controllanti	0	0

## CONTO ECONOMICO

- altri interessi e proventi finanziari	2.722	651
17) interessi e altri oneri finanziari da:		
- imprese controllate	0	0
- imprese collegate	0	0
- imprese controllanti	0	0
- altri interessi e oneri finanziari	133.128	91.520
17) <i>bis</i> utili e perdite su cambi	(49)	31
<b>TOTALE (15 + 16 - 17 +/- 17<i>bis</i>)</b>	<b>(130.455)</b>	<b>( 90.838)</b>
<b>D RETTIFICHE DI VALORE DI ATTIVITA' FINANZIARIE</b>		
18) rivalutazioni		
a) di partecipazioni	0	0
b) di immobilizzazioni finanziarie che non costituiscono partecipazioni	0	0
c) di titoli iscritti nell'attivo circolante che non costituiscono partecipazioni	0	0
<b>TOTALE (18 - 19)</b>	<b>0</b>	<b>0</b>
<b>E Proventi e oneri straordinari</b>		
20) proventi		
- plusvalenze da alienazioni i cui ricavi non sono iscrivibili al n.5	0	2.373
- altri proventi straordinari	2.599	1.286
21) oneri		
- minusvalenze da alienazioni i cui effetti contabili non sono iscrivibili al n.14	0	0
- imposte relative a esercizi precedenti	0	0
- altri oneri straordinari	2.551	333
<b>TOTALE (20 - 21)</b>	<b>48</b>	<b>3.326</b>
<b>RISULTATO PRIMA DELLE IMPOSTE</b>		
(A - B +/- C +/-D +/- E)	<b>3.239</b>	<b>12.472</b>
22) imposte sul reddito dell'esercizio, correnti, differite e anticipate	6.447	11.428
23) <b>UTILE (PERDITA) DELL'ESERCIZIO</b>	<b>(3.208)</b>	<b>1.044</b>

Il Consiglio di Amministrazione

## Informazioni societarie

### **CANTINA DEI COLLI AMERINI SOCIETA' COOPERATIVA AGRICOLA**

Forma giuridica: SOCIETA' COOPERATIVA

Sede legale: AMELIA (TR) FRAZIONE FORNOLE cap 05022

Codice fiscale: 00121540553

Numero REA: TR - 44159

Reg. Imp. 00121540553

Rea 44159

Numero iscrizione all'Albo delle società cooperative  
Sezione a mutualità prevalente A149623**CANTINA DEI COLLI AMERINI SOCIETA' COOP. AGRICOLA**

Sede in ZONA INDUSTRIALE - FORNOLE DI AMELIA - 05022 AMELIA (TR)

30/06/2008

	30/06/2008	30/06/2007
<b>A) Crediti verso soci per versamenti ancora dovuti</b> (di cui già richiamati )		1.472
<b>B) Immobilizzazioni</b>		
1) Costi di impianto e di ampliamento		
2) Costi di ricerca, di sviluppo e di pubblicità	96.640	125.894
3) Diritti di brevetto industriale e di utilizzo di opere dell'ingegno		
4) Concessioni, licenze, marchi e diritti simili		
5) Avviamento	3.055	3.443
6) Immobilizzazioni in corso e acconti	232.391	
7) Altre	172.351	215.891
	<u>504.437</u>	<u>345.228</u>
1) Terreni e fabbricati	2.459.775	2.455.201
2) Impianti e macchinario	747.387	774.122
3) Attrezzature industriali e commerciali	26.217	25.405
4) Altri beni	34.020	31.462
5) Immobilizzazioni in corso e acconti		
	<u>3.327.399</u>	<u>3.336.190</u>
1) Partecipazioni in:		
a) imprese controllate		
b) imprese collegate		
c) imprese cooperative e consorzi	500	500
d) altre imprese	1.956	1.956
	<u>2.456</u>	<u>2.456</u>
2) Crediti		
a) verso imprese controllate		
- entro 12 mesi		
- oltre 12 mesi		
b) verso imprese collegate		
- entro 12 mesi		

- oltre 12 mesi		
c) verso imprese cooperative e consorzi		
- entro 12 mesi		
- oltre 12 mesi		
t) verso soci		
- entro 12 mesi	33.873	40.558
- oltre 12 mesi		
e) verso altri		
- entro 12 mesi		33.873
- oltre 12 mesi		40.558
3) Altri titoli		33.873
4) Azioni proprie (valore nominale complessivo)		36.329
		43.014
<b>Totale immobilizzazioni</b>		<b>3.868.165</b>
		<b>3.724.432</b>

**C) Attivo circolante**

1) Materie prime, sussidiarie e di consumo		321.675	354.090
2) Prodotti in corso di lavorazione e semilavorati		1.128.140	1.195.148
3) Lavori in corso su ordinazione			
4) Prodotti finiti e merci		1.315.620	1.202.081
5) Acconti			
		<u>2.765.435</u>	<u>2.751.319</u>
1) Verso clienti			
- entro 12 mesi	255.630		312.399
- oltre 12 mesi			
		<u>255.630</u>	<u>312.399</u>
2) Verso imprese controllate			
- entro 12 mesi			
- oltre 12 mesi			
3) Verso imprese collegate			
- entro 12 mesi			
- oltre 12 mesi			
4) Verso imprese cooperative e consorzi			
- entro 12 mesi	10.262		5.556
- oltre 12 mesi			
		<u>10.262</u>	<u>5.556</u>
5) Verso soci			
- entro 12 mesi	900.583		693.236
- oltre 12 mesi			
		<u>900.583</u>	<u>693.236</u>

5 bis) Per crediti tributari		900.583	693.236
- entro 12 mesi	8.826		14.979
- oltre 12 mesi			
		8.826	14.979
5-ter) Per imposte anticipate			
- entro 12 mesi			
- oltre 12 mesi			
6) Verso altri			
- entro 12 mesi	202.586		120.105
- oltre 12 mesi			
		202.586	120.105
		1.377.887	1.146.275
1) Partecipazioni in imprese controllate			
2) Partecipazioni in imprese collegate			
3) Partecipazioni in imprese cooperative e consorzi			
4) Altre partecipazioni			
5) Azioni proprie (valore nominale complessivo)			
6) Altri titoli			
1) Depositi bancari e postali		50.409	22.331
2) Assegni			
3) Denaro e valori in cassa		6.479	11.869
4) Crediti verso consorzi finanziari			
		56.888	34.200
<b>Totale attivo circolante</b>		<b>4.200.210</b>	<b>3.931.794</b>
<b>D) Ratei e risconti</b>			
- disaggio su prestiti			
- vari	766.190		703.243
		766.190	703.243
		<b>3.834.565</b>	<b>3.360.941</b>

	30/06/2008	30/06/2007
<b>A) Patrimonio netto</b>		
I. Capitale	958.388	1.059.275
II. Riserva da sovrapprezzo delle azioni		
III. Riserve di rivalutazione	50.117	50.117
IV. Riserva legale	26.004	25.508
V. Riserve statutarie		
VI. Riserva per azioni proprie in portafoglio		
VII. Altre riserve		
Riserva straordinaria art.12 L.904/77		
Versamenti in conto capitale		
Versamenti a copertura perdite		
Fondo contributi in conto capitale art. 55 T.U.		
Riserva per ammortamenti anticipati art. 67 T.U.		
Fondi riserve in sospensione di imposta		
Riserve da conferimenti agevolati (legge 576/1975)		
Riserve di cui all'art. 15 d.l. 429/1982		
Fondi di accantonamento (art. 2 legge n. 168/1992)		
Riserva fondi previdenziali integrativi ex d.lgs n. 124/1993		
Riserva non distribuibile ex art. 2426		
Riserva per conversione/arrotondamento EURO	(3)	(1)
Altre...	1.415.581	1.414.471
VIII. Utili (perdite) portati a nuovo	1.415.573	1.414.470
IX. Utile d'esercizio	5.741	1.656
X. Perdita d'esercizio	( )	( )
Acconti su dividendi	( )	( )
Copertura parziale perdita d'esercizio	( )	( )
<b>Totale patrimonio netto</b>	<b>2.455.828</b>	<b>2.551.026</b>
<b>B) Fondi per rischi e oneri</b>		
1) Fondi di trattamento di quiescenza e obblighi simili		
2) Fondi per imposte		
3) Altri		
4) Fondo mutualistico per attività sociali		
<b>Totale fondi per rischi e oneri</b>		
<b>C) Trattamento fine rapporto di lavoro subordinato</b>	<b>32.496</b>	<b>22.886</b>

**D) Debiti**

1) Obbligazioni			
- entro 12 mesi			
- oltre 12 mesi			
2) Obbligazioni convertibili			
- entro 12 mesi			
- oltre 12 mesi			
3) Debiti verso soci per finanziamenti			
- entro 12 mesi			
- oltre 12 mesi			
4) Debiti verso banche			
- entro 12 mesi	289.328		435.873
- oltre 12 mesi	3.935.606		3.461.581
		1.224.934	3.897.454
5) Debiti verso altri finanziatori			
- entro 12 mesi			
- oltre 12 mesi			
6) Acconti			
- entro 12 mesi			
- oltre 12 mesi			
7) Debiti verso fornitori			
- entro 12 mesi	322.244		723.972
- oltre 12 mesi			
		322.244	723.972
8) Debiti rappresentati da titoli di credito			
- entro 12 mesi			
- oltre 12 mesi			
9) Debiti verso imprese controllate			
- entro 12 mesi			
- oltre 12 mesi			
10) Debiti verso imprese collegate			
- entro 12 mesi			
- oltre 12 mesi			
		End	
11) Debiti verso cooperative e consorzi			
- entro 12 mesi			
- oltre 12 mesi			
12) Debiti tributari			
- entro 12 mesi	47.942		26.408
- oltre 12 mesi			
		47.942	26.408
13) Debiti verso istituti di previdenza e di sicurezza sociale			

- entro 12 mesi	12.396		21.667
- oltre 12 mesi			
		12.396	21.667
<b>14) Debiti per prestito sociale</b>			
- entro 12 mesi			
- oltre 12 mesi			
<b>15) Debiti verso soci</b>			
- entro 12 mesi	954.852		830.772
- oltre 12 mesi	264.530		265.482
		1.219.382	1.096.254
<b>16) Altri debiti</b>			
- entro 12 mesi	8.830		21.078
- oltre 12 mesi			
		8.830	21.078
<b>Totale debiti</b>		<b>6.335.728</b>	<b>5.786.833</b>
<b>E) Ratei e risconti</b>			
- aggio sui prestiti			
- vari	10.513		196
		10.513	196
		<b>3.834.565</b>	<b>3.360.941</b>
		<b>30/06/2008</b>	<b>30/06/2007</b>
1) Sistema improprio dei beni altrui presso di noi			
2) Sistema improprio degli impegni			
3) Sistema improprio dei rischi		840.504	838.439
4) Raccordo tra norme civili e fiscali			
		<b>840.504</b>	<b>838.439</b>

	30/06/2008	30/06/2007
<b>A) Valore della produzione</b>		
1) Ricavi delle vendite e delle prestazioni	2.822.705	2.796.550
2) Variazione delle rimanenze di prodotti in lavorazione, semilavorati e finiti	46.531	(140.429)
3) Variazioni dei lavori in corso su ordinazione		
4) Incrementi di immobilizzazioni per lavori interni		
5) Altri ricavi e proventi:		
- vari	157.469	33.554
- contributi in conto esercizio		
- contributi in conto capitale (quote esercizio)		
<b>Totale valore della produzione</b>	<b>3.026.705</b>	<b>2.689.675</b>
<b>B) Costi della produzione</b>		
6) Per materie prime, sussidiarie, di consumo e di merci	1.556.156	1.765.266
7) Per servizi	754.639	463.040
8) Per godimento di beni di terzi	17.245	7.622
9) Per il personale		
a) Salari e stipendi	89.643	108.803
b) Oneri sociali	6.544	21.164
c) Trattamento di fine rapporto	9.610	2.886
d) Trattamento di quiescenza e simili		
e) Altri costi		
<b>10) Ammortamenti e svalutazioni</b>	<b>105.797</b>	<b>132.853</b>
a) Ammortamento delle immobilizzazioni immateriali	75.261	76.213
b) Ammortamento delle immobilizzazioni materiali	61.163	62.034
c) Altre svalutazioni delle immobilizzazioni		
d) Svalutazioni dei crediti compresi nell'attivo circolante e delle disponibilità liquide		
<b>11) Variazioni delle rimanenze di materie prime, sussidiarie, di consumo e merci</b>	<b>136.424</b>	<b>138.247</b>
	32.415	(116.821)
12) Accantonamento per rischi		
13) Altri accantonamenti		
14) Oneri diversi di gestione	19.928	21.519
<b>Totale costi della produzione</b>	<b>2.622.604</b>	<b>2.411.726</b>
<b>Differenza tra valore e costi di produzione (A-B)</b>	<b>404.101</b>	<b>277.949</b>

**C) Proventi e oneri finanziari***15) Proventi da partecipazioni:*

- da imprese controllate
- da imprese collegate
- da imprese cooperative e consorzi
- altri

*16) Altri proventi finanziari:*

- a) da crediti iscritti nelle immobilizzazioni
  - da imprese controllate
  - da imprese collegate
  - da imprese cooperative e consorzi
  - da soci
  - altri
- b) da titoli iscritti nelle immobilizzazioni
- c) da titoli iscritti nell'attivo circolante
- d) proventi diversi dai precedenti:
  - da imprese controllate
  - da imprese collegate
  - da imprese cooperative e consorzi
  - da soci
  - altri

	451	
	451	92
	451	92

*17) Interessi e altri oneri finanziari:*

- da imprese controllate
- da imprese collegate
- da imprese cooperative e consorzi
- da soci
- altri

	337.246	
	337.246	271.874
	337.246	271.874

*17-bis) Utili e Perdite su cambi*

	(798)	(1.020)
--	-------	---------

**Totale proventi e oneri finanziari**

	(337.593)	(272.802)
--	-----------	-----------

**D) Rettifiche di valore di attività finanziarie***18) Rivalutazioni:*

- a) di partecipazioni
- b) di immobilizzazioni finanziarie
- c) di titoli iscritti nell'attivo circolante

*19) Svalutazioni:*

- a) di partecipazioni
- b) di immobilizzazioni finanziarie
- c) di titoli iscritti nell'attivo circolante

**Totale rettifiche di valore di attività finanziarie**

**E) Proventi e oneri straordinari**

## 20) Proventi:

- plusvalenze da alienazioni verso terzi
- plusvalenze da alienazioni verso soci
- plusvalenze da alienazioni verso cooperative e consorzi
- varie

3.573

29.281

3.573 29.281

## 21) Oneri:

- minusvalenze da alienazioni verso terzi
- minusvalenze da alienazioni verso soci
- minusvalenze da alienazioni verso cooperative e consorzi
- Acc.to fondo riserva indivisibile art.12 L.904/77
- imposte esercizi precedenti
- varie

54.569

24.066

54.569 24.066

**Totale delle partite straordinarie**

(50.996) 5.215

**Risultato prima delle imposte (A-B±C±D±E)**

15.512 10.362

## 22) Imposte sul reddito dell'esercizio, correnti, differite e anticipate

a) Imposte correnti

9.771

8.706

b) Imposte differite (anticipate)

9.771

8.706

**23) Utile (Perdita) dell'esercizio**

5.741

1.656

*Presidente del Consiglio di amministrazione**CLARDO GIOVANNI*

## Informazioni societarie

### **OLEIFICIO SOCIALE DI FOLIGNO - SOCIETA' COOPERATIVA A RESPONSABILITA' LIMITATA**

Forma giuridica: SOCIETA' COOPERATIVA A RESPONSABILITA LIMITATA

Sede legale: FOLIGNO (PG) VIA DELLE INDUSTRIE 25 cap 06034 frazione: SANT'ERACLIO

Codice fiscale: 00329430540

Numero REA: PG - 93575

OLEIFICIO SOC.FOLIGNO COOP.A R.L

Codice fiscale 00329430540

## OLEIFICIO SOC.FOLIGNO COOP.A R.L

Codice fiscale 00329430540 - Partita iva 00329430540  
VIA DELLE INDUSTRIE 25 - 06034 FOLIGNO PG  
Numero R.E.A 93575  
Registro Imprese di PERUGIA n. 00329430540  
Capitale Sociale Euro 4.729 i.v.

### BILANCIO DI ESERCIZIO AL 30/06/2008

Gli importi presenti sono espressi in unita' di euro

<b>STATO PATRIMONIALE - ATTIVO</b>		
	<b>30/06/2008</b>	<b>30/06/2007</b>
<b>A) CREDITI VERSO SOCI P/VERS.TI ANCORA DOVUTI</b>	0	0
<b>B) IMMOBILIZZAZIONI</b>		
<b>I) IMMOBILIZZAZIONI IMMATERIALI</b>		
1) Immobilizzazioni immateriali	195	195
2) -Fondo ammort.e svalutaz.immob. immateriali	(78)	(39)
<b>I TOTALE IMMOBILIZZAZIONI IMMATERIALI</b>	117	156
<b>II) IMMOBILIZZAZIONI MATERIALI</b>		
1) Immobilizzazioni materiali	308.141	308.081
2) -Fondo ammort.e svalutaz.immob. materiali	(176.124)	(162.838)
<b>II TOTALE IMMOBILIZZAZIONI MATERIALI</b>	132.017	145.243
<b>III) IMMOBILIZZAZIONI FINANZIARIE</b>	103	103
<b>B TOTALE IMMOBILIZZAZIONI</b>	<b>132.237</b>	<b>145.502</b>
<b>C) ATTIVO CIRCOLANTE</b>		
<b>I) RIMANENZE</b>	1.130	3.272
<b>II) CREDITI :</b>		
1) Esigibili entro l'esercizio successivo	5.939	8.279
<b>II TOTALE CREDITI :</b>	5.939	8.279
<b>III) ATTIVITA' FINANZIARIE (non immobilizz.)</b>	0	0
<b>IV) DISPONIBILITA' LIQUIDE</b>	9.595	18.331
<b>C TOTALE ATTIVO CIRCOLANTE</b>	<b>16.664</b>	<b>29.882</b>

Bilancio di esercizio al 30/06/2008

Pagina 1 di 17

OLEIFICIO SOC.FOLIGNO COOP.A R.L

Codice fiscale 00329430540

D) RATEI E RISCONTI	11	624
<b>TOTALE STATO PATRIMONIALE - ATTIVO</b>	<b>148.912</b>	<b>176.008</b>

**STATO PATRIMONIALE - PASSIVO**

30/06/2008

30/06/2007

<b>A) PATRIMONIO NETTO</b>		
I) Capitale	4.729	4.729
II) Riserva da soprapprezzo delle azioni	0	0
III) Riserve di rivalutazione	0	0
IV) Riserva legale	36.089	36.089
V) Riserve statutarie	0	0
VI) Riserva per azioni proprie in portafoglio	0	0
VII) Altre riserve:		
m) Riserva per arrotondamento unita' di euro	0	(1)
v) Altre riserve di capitale	17.233	17.233
z) Altre riserve di utili	1.253	1.253
VII TOTALE Altre riserve:	18.486	18.485
VIII) Utili (perdite) portati a nuovo	(30.113)	(3.298)
IX) Utile (perdita) dell' esercizio	(32.231)	(26.815)
<b>A TOTALE PATRIMONIO NETTO</b>	<b>(3.040)</b>	<b>29.190</b>
<b>B) FONDI PER RISCHI E ONERI</b>	<b>0</b>	<b>0</b>
<b>C) TRATTAMENTO FINE RAPPORTO LAVORO SUBORDINATO</b>	<b>0</b>	<b>0</b>
<b>D) DEBITI</b>		
1) Esigibili entro l'esercizio successivo	47.253	28.695
2) Esigibili oltre l'esercizio successivo	102.140	116.439
<b>D TOTALE DEBITI</b>	<b>149.393</b>	<b>145.134</b>
<b>E) RATEI E RISCONTI</b>	<b>2.559</b>	<b>1.684</b>
<b>TOTALE STATO PATRIMONIALE - PASSIVO</b>	<b>148.912</b>	<b>176.008</b>

**CONTO ECONOMICO**

30/06/2008

30/06/2007

Bilancio di esercizio al 30/06/2008

Pagina 2 di 17


OLEIFICIO SOC.FOLIGNO COOP.A.R.L.		Codice fiscale 00329430540	
<b>A) VALORE DELLA PRODUZIONE</b>			
1) Ricavi delle vendite e delle prestazioni		27.879	36.944
2) Variaz.riman.di prod.in corso di lav.,semil.e fin.		(2.085)	(2.139)
5) Altri ricavi e proventi			
a) Altri ricavi e proventi		1.107	76
5 TOTALE Altri ricavi e proventi		1.107	76
<b>A TOTALE VALORE DELLA PRODUZIONE</b>		<b>26.901</b>	<b>34.881</b>
<b>B) COSTI DELLA PRODUZIONE</b>			
6) per materie prime,suss.,di cons.e merci		11.625	12.597
7) per servizi		21.592	29.985
9) per il personale:			
b) oneri sociali		614	0
9 TOTALE per il personale:		614	0
10) ammortamenti e svalutazioni:			
a) ammort. immobilizz. immateriali		39	39
b) ammort. immobilizz. materiali		13.286	13.297
10 TOTALE ammortamenti e svalutazioni:		13.325	13.336
14) oneri diversi di gestione		5.149	1.658
<b>B TOTALE COSTI DELLA PRODUZIONE</b>		<b>52.305</b>	<b>57.576</b>
<b>A-B TOTALE DIFF. TRA VALORI E COSTI DI PRODUZIONE</b>		<b>(25.404)</b>	<b>(22.695)</b>
<b>C) PROVENTI E ONERI FINANZIARI</b>			
16) Altri proventi finanz. (non da partecipaz.)			
d) proventi finanz. diversi dai precedenti:			
d4) da altri		76	95
d TOTALE proventi finanz. diversi dai precedenti:		76	95
16 TOTALE Altri proventi finanz. (non da partecipaz.)		76	95
17) interessi e altri oneri finanziari da:			
d) debiti verso banche		6.893	4.209
f) altri debiti		11	6
17 TOTALE interessi e altri oneri finanziari da:		6.904	4.215
<b>15+16-17+17bis TOTALE DIFF. PROVENTI E ONERI FINANZIARI</b>		<b>(6.828)</b>	<b>(4.120)</b>

Bilancio di esercizio al 30/06/2008

Pagina 3 di 17

OLEIFICIO SOC.FOLIGNO COOP.A R.L.	Codice fiscale 00329430540	
<b>D) RETTIFICHE DI VALORE DI ATTIVITA' FINANZIARIE</b>	0	0
<b>E) PROVENTI E ONERI STRAORDINARI</b>		
20) Proventi straordinari		
b) altri proventi straordinari	1	0
<b>20 TOTALE Proventi straordinari</b>	1	0
<b>20-21 TOTALE DELLE PARTITE STRAORDINARIE</b>	1	0
<b>A-B+C±D±E TOTALE RIS. PRIMA DELLE IMPOSTE</b>	(32.231)	(26.815)
<b>23) Utile (perdite) dell'esercizio</b>	(32.231)	(26.815)

Il presente bilancio e' reale e corrisponde alle scritture contabili.



**Camera di Commercio Industria,  
Artigianato e Agricoltura di TERNI**

## **Informazioni societarie**

### **COOPERATIVA OLEIFICIO MONTECCHIO C.O.M. SOCIETA' COOPERATIVA AGRICOLA**

Forma giuridica: SOCIETA' COOPERATIVA

Sede legale: MONTECCHIO (TR) STRADA PROVINCIALE cap 05020

Codice fiscale: 81001790559

Numero REA: TR - 57563

COOPERATIVA OLEIFICIO MONTECCHIO C.O.M. Società Cooperativa Agricola  
 MONTECCHIO ( TR )

N.ISCRIZIONE REGISTRO IMPRESE : 81001790559

COD.FISC.: 81001790559

P.IVA : 00180210551

N.R.E.A.: 57563

n.ISCRIZIONE ALBO COOPERATIVE: A155201

	ESERC. 07/08	ESERC. 06/07
A T T I V O		
A) CREDITI VERSO SOCI PER VERSAMENTI ANCORA DOVUTI		
Versamenti richiamati	728	728
	-----	-----
TOTALE A) CREDITI VERSO SOCI PER VERSAMENTI ANCORA DOVUTI	728	728
	=====	=====
B) IMMOBILIZZAZIONI		
I) Immobilizzazioni immateriali		
Immobilizzazioni immateriali lorde	0	0
Fondi rettificativi immobilizzazioni immateriali	0	0
	-----	-----
T O T A L E I) Immobilizzazioni immateriali	0	0
	=====	=====
II) Immobilizzazioni materiali		
Immobilizzazioni materiali lorde	375.551	370.225
401002 FABBRICATI INDUSTRIALI	35.232	35.232
401012 TERRENI AD UTILIZZAZIONE INDUSTRIALE	14.318	14.318
401013 TERRENI AD UTILIZZAZIONE AGRICOLA	9.387	9.387
401015 LAVORI PER LAGHETTO	651	651
401003 IMPIANTI TECNICI SPECIFICI	164.759	164.759
401004 MACCHINARI- MACCHINE OPERATRICI	52.221	52.221
401018 IMPIANTI GENERICI	6.058	6.058
401005 ATTREZZATURA	70.755	70.755
401008 MACCHINE D'UFFICIO ELETTRICHE	324	324
401009 MACCHINE D'UFFICIO ELETTRONICHE	1.756	1.756
401010 MOBILI ED ARREDI	862	862
401016 PICCOLA ATTREZZATURA	5.162	5.162
402001 COSTRUZIONI INTERNE	14.066	8.740
Fondi rettificativi immobilizzazioni materiali	-194.840	-186.542
Fondi ammortamento immobilizzazioni materiali	-194.840	-186.542
607002 FONDO AMMORTAMENTO FABBRICATI INDUSTR.	-25.756	-35.323
607003 FONDO AMMORTAMENTO IMPIANTI TECN.SPEC.	-45.691	-40.749
607004 FONDO AMMORTAMENTO MACCHINARI-MACC.	-36.485	-34.911
607005 FONDO AMMORTAMENTO ATTREZZATURA	-67.169	-66.808
607008 FONDO AMMORTAMENTO MACC.D'UFFICIO EL.	-236	-197
607009 FONDO AMMORTAMENTO MACC.D'UFFICIO EL.	-1.684	-1.611
607010 FONDO AMMORTAMENTO MOBILI E ARREDI	-730	-740
607014 FONDO AMM.TO TERRENI DI IMMOBILI	-10.181	
607016 FONDO AMM.TO PICCOLA ATTREZZATURA	-4.580	-4.322
607018 FONDO AMM.TO IMPIANTI GENERICI	-2.275	-1.972
	-----	-----
T O T A L E II) Immobilizzazioni materiali	180.711	183.683
	=====	=====
III) Immobilizzazioni finanziarie	0	0
	-----	-----
TOTALE B) IMMOBILIZZAZIONI	180.711	183.683
	=====	=====
C) ATTIVO CIRCOLANTE		
I) Rimanenze		
304001 MATERIA SUSSIDIARIA SANSA	8.482	12.827
	1.869	1.415

306001 COMBUSTIBILE TIPO GASOLIO AGRICOLA	298	
316001 PRODOTTO OLIO	6.000	10.461
322001 IMBALLAGGIO BOTTIGLIE LATTINE ECC.	315	951
II) Crediti		
Crediti correnti	11.709	8.352
204001 CREDITI V/CLIENTI NAZIONALI	5.881	4.345
215001 ERARIO CREDITO D'IMPOSTA PER RIT.FISC.	804	804
215003 ERARIO CREDITO D'IMPOSTA PER ACC.TO IR	656	307
215010 CREDITI IVA V/ERARIO	188	188
216003 ERARIO C/IVA	4.180	2.708
	-----	-----
TOTALE II) Crediti	11.709	8.352
III) Attivita' finanziarie non costituenti immob.	358	358
IV) Disponibilita' liquide	25.884	18.983
	-----	-----
TOTALE C) ATTIVO CIRCOLANTE	46.433	40.520
	=====	=====
D) RATEI E RISCONTI		
Ratei	0	0
Risconti	0	0
Disaggio prestiti	0	0
	-----	-----
TOTALE D) RATEI E RISCONTI	0	0
	=====	=====
T O T A L E A T T I V O	227.872	224.931
	=====	=====
P A S S I V O		
A) PATRIMONIO NETTO		
I) Capitale	115.223	115.847
II) Riserva da sovrapprezzo azioni	1.996	1.996
III) Riserve di rivalutazione	0	0
IV) Riserva legale	1	1
V) Riserve Statutarie	0	0
VI) Riserva per azioni proprie	0	0
VII) Altre riserve	8.271	7.520
709001 VERSAMENTI IN C/AUTMENTO CAPITALE	8.269	7.519
Diff.arrot. Bil. Unità Euro	2	1
VIII) Utili (o perdite) portati a nuovo	-19.114	-40.521
IX) Utile (o perdita) dell' esercizio	160	21.407
	-----	-----
TOTALE A) PATRIMONIO NETTO	106.537	106.250
	=====	=====
B) FONDI PER RISCHI ED ONERI	0	991
C) TRATTAMENTO FINE RAPPORTO LAVORO SUBORDINATO	0	0
D) DEBITI		
Debiti correnti	30.107	48.267
509005 SOCI C/PRESTITO INFRUTTIFERO	1.175	1.175
102001 BANCA CRO C/C	18.931	31.142
102011 BANCA POPOLARE DI SPOLETO	29	473
501001 FORNITORI NAZIONALI	7.193	11.352
503003 FORNITORI C/FATTURE DA RICEVERE	1.592	3.409
507001 ERARIO C/RIT.FISCALI REDD.LAVORO DIP.	45	4
507002 ERARIO C/RIT.FISCALI REDDITO DI LAVORO A.	461	474
505001 OPERAI C/SALARI	681	238
Debiti esigibili oltre l' esercizio successivo	45.621	20.528
601005 FINANZIAMENTO CAMBIALE AGRARIA		18.775
601009 FINANZIAMENTO BANCHE	45.621	1.753
	-----	-----
TOTALE D) DEBITI	75.728	68.795
	=====	=====
E) RATEI E RISCONTI		

Ratei	41	74
Risconti	45.566	48.821
Aggio su prestiti	0	0
	-----	-----
TOTALE E) RATEI E RISCONTI	45.607	48.895
	=====	=====
	-----	-----
T O T A L E P A S S I V O	227.872	224.931
	=====	=====
A)-VALORE DELLA PRODUZIONE		
1)-Ricavi delle vendite e delle prestazioni	118.455	181.435
901000 VENDITE PRODOTTI FINITI	7.782	20.509
901001 VENDITE ITALIA	48.046	70.549
901018 MOLITURA SOCI	53.524	80.591
901021 MOLITURA NON SOCI	1.255	965
902000 VENDITE SEMILAVORATI	1.558	710
903009 LAVORI AGRICOLI SOCI	6.263	7.797
903010 LAVORI AGRICOLI NON SOCI	27	314
2)-Variazioni delle rimanenze di prodotti	-5.097	5.923
842008 RIMANENZE INIZIALI PRODOTTI FINITI	-10.461	-4.800
842011 RIMANENZE INIZIALI DI IMBALLAGGI	-951	-689
915008 RIMANENZE FINALI PRODOTTI FINITI	6.000	10.461
915011 RIMANENZE FINALI DI IMBALLAGGI	315	951
3)-Variazione lavori in corso su ordinazione	0	0
4)-Incrementi di immobilizzazioni per lavori	0	0
5)-Altri ricavi e proventi		
altri proventi	24	102
911003 ARROTONDAMENTI ATTIVI	-4	102
911021 CONTRIBUTI AIMA	28	
contributi in c/esercizio	3.255	3.255
	-----	-----
T O T A L E 5)-Altri ricavi e proventi	3.279	3.357
	-----	-----
T O T A L E A)-VALORE DELLA PRODUZIONE	116.637	190.715
	=====	=====
B)-COSTI DI PRODUZIONE		
6)-Per materie prime, sussidiarie, consumo e merci	-54.274	-88.492
801002 ACQUISTO DI MATERIE SUSSIDIARIE	-2.800	-3.120
801004 ACQUISTO DI PRODOTTI FINITI	-46.924	-80.216
801007 ACQUISTO DI IMBALLAGGI	-167	-218
801008 ALTRI ACQUISTI		-155
810002 COMBUSTIBILI	-4.383	-4.783
7)-Per servizi	-8.641	-13.111
801009 TRASPORTI PER ACQUISTI	-8	-164
801010 COSTI INDEDEDUCIBILI	-105	-2.218
803001 TRASPORTI ITALIA	-2.103	-843
810000 UTENZE ENERGETICHE	-3.365	-3.693
810003 ALTRE UTENZE ENERGETICHE	-324	-87
814000 ALTRE UTENZE	-100	-75
814001 TELEFONICHE	-489	-636
814004 SERVIZI VARI	-1.659	-401
814005 SPESE POSTALI	-188	-212
814006 SPESE PULIZIA	-164	-164
816000 COMPENSI PROFESSIONALI E DI LAVORO AUTON.		-2.953
818000 ASSICURAZIONI		-679
820000 PUBBLICITA' E PROPAGANDA		-417
821000 CANCELLERIA E STAMPATI	-133	-569
8)-Per godimento di beni di terzi	0	0
9)-Per personale		
a)-salari e stipendi	-21.808	-21.512
b)-oneri sociali	-13.925	-10.188
c)-trattamento di fine rapporto	0	0

d)-trattamento di quiescenza e simili	0	0
e)-altri costi	0	0
	-----	-----
T O T A L E 9)-Per personale	-35.733	-31.700
10)-Ammortamenti e svalutazioni		
a)-ammort delle immobilizzazioni immateriali	-417	-3.079
b)-ammort delle immobilizzazioni materiali	-8.744	-11.666
822002 AMMORTAMENTO ORD.FABBRICATI INDUSTRIALI	-705	
822003 AMMORTAMENTO ORD.IMPIANTI TECN.SPECIFICI	-4.943	-8.238
822004 AMMORTAMENTO ORD.MACCHINARI E MACC.OPER.	-1.573	-1.573
822005 AMMORTAMENTO ORD.ATTREZZATURA	-361	-361
822005 AMMORTAMENTO ORD.MACCHINE D'UFF.ELETTR.	-39	-39
822009 AMMORTAMENTO ORD.MACCHINE D'UFF.ELETTRIC.	-72	-72
822010 AMMORTAMENTO ORD.MOBILI E ARREDI	-43	-43
822012 AMMORTAMENTO ORD.PICCOLA ATTREZZATURA	-258	-258
822018 AMMORTAMENTO ORD.IMPIANTI GENERICI	-419	-419
822020 AMMORTAMENTO ORD.IMPIANTO ELETTRICO	-331	-663
c)-altre svalutazioni delle immobilizzazioni	0	0
d)-svalutazioni dei crediti compr.nell'attivo cir.	0	0
	-----	-----
T O T A L E 10)-Ammortamenti e svalutazioni	-9.161	-14.745
11)-Variazione delle materie prime	752	705
842002 RIMANENZE INIZIALI MATERIE SUSSIDIARIE	-1.415	-710
915002 RIMANENZE FINALI MATERIE SUSSIDIARIE	1.869	1.415
915003 RIMANENZE FINALI COMBUSTIBILI	298	
12)-Accantonamento per rischi	0	0
13)-Altri accantonamenti	0	0
14)-Oneri diversi di gestione	-3.070	-14.320
801012 ONERI ACCESSORI AGLI ACQUISTI	-4	-11
811001 MANUTENZIONI E RIPARAZIONI PER LA PRODUZ.		-4.625
811002 ALTRE MANUTENZIONI E RIPARAZIONI		-2.275
817005 ALBERGHI E RISTORANTI		-75
836004 ARROTONDAMENTI PASSIVI		-104
836005 COSTI NON ALTROVE CLASSIFICATI	-1.450	-1.693
836010 COSTO QUOTE SOCIALI		-239
836020 TASSA CIRCOLAZIONE AUTOVEICOLI		-55
838004 IMPOSTA DI BOLLO	-58	-2
838008 IMPOSTE E TASSE DIVERSE	-218	-658
838010 IMPOSTA INDEDUCIBILE I.C.I.	-839	-783
838011 RIFIUTI SOLIDI URBANI	-390	-339
838014 IMPOSTE E TASSE INDEDUCIBILI	-111	-3.461
	-----	-----
T O T A L E B)-COSTI DI PRODUZIONE	-110.127	-161.663
	=====	=====
	-----	-----
DIFFERENZA VALORE E COSTI DELLA PRODUZIONE (A-B)	6.510	29.052
C)-PROVENTI ED ONERI FINANZIARI		
15)-Proventi da partecipazioni		
imprese controllate	0	0
imprese collegate	0	0
altre	0	0
	-----	-----
T O T A L E 15)-Proventi da partecipazioni	0	0
16)-Altri proventi finanziari		
a)-da crediti iscritti nelle immobilizzazioni		
imprese controllate	0	0
imprese collegate	0	0
imprese controllanti	0	0
crediti da immobilizzazioni	0	0
	-----	-----
T O T A L E a)-da crediti iscritti nelle immobili:	0	0

b)-da titoli iscritti nelle immobilizzazioni	0	0
c)-da titoli iscritti nell'attivo circolante	0	0
d)-proventi diversi		
proventi diversi	2	0
imprese controllate	0	0
imprese collegate	0	0
imprese controllanti	0	0
	-----	-----
T O T A L E d)-proventi diversi	2	0
	-----	-----
T O T A L E 16)-Altri proventi finanziari	2	0
17) Interessi e oneri finanziari		
imprese controllate	0	0
imprese collegate	0	0
imprese controllanti	0	0
altre imprese	-5.682	-6.732
833004 INTERESSI PASSIVI DI C/C BANCARI	-1.363	-3.476
833005 ALTRI INTERESSI PASSIVI BANCARI	-2.734	-1.151
833009 INTERESSI PASSIVI SU DEBITI V/FORNITORI	-1	
833011 ONERI E COMMISSIONI BANCARIE	-1.446	-2.089
833012 ALTRI ONERI FINANZIARI	-127	
833014 INTERESSI PASSIVI INDEDUCIBILI	-11	
833015 INTERESSI DI MORA		-16
	-----	-----
T O T A L E 17) Interessi e oneri finanziari	-5.682	-6.732
17-bis) -Utili e perdite su cambi		
Utili su cambi	0	0
Perdite su cambi	0	0
	-----	-----
T O T A L E 17-bis) -Utili e perdite su cambi	0	0
	-----	-----
T O T A L E C)-PROVENTI ED ONERI FINANZIARI	-5.680	-6.732
	=====	=====
D)-RETTIFICHE VALORE ATTIVITA' FINANZIARIE		
18)-Rivalutazione		
a)-da partecipazione	0	0
b)-di immobilizzazione finanziaria	0	0
c)-di titoli iscritti all'attivo	0	0
	-----	-----
T O T A L E 18)-Rivalutazione	0	0
19)-Svalutazioni		
a)-di partecipazione	0	0
b)-di immobilizzazioni finanziarie	0	0
c)-di titoli iscritti all'attivo circolante	0	0
	-----	-----
T O T A L E 19)-Svalutazioni	0	0
	-----	-----
T O T A L E D)-RETTIFICHE VALORE ATTIVITA' FINANZIARI	0	0
	=====	=====
E)-PROVENTI ED ONERI STRAORDINARI		
20)-Proventi		
proventi vari	1	78
912003 SOPRAVVENIENZE ATTIVE		75
Diff.arrot.Bil.unità Euro	1	3
Diff.arrot.Bil.unità Euro		
plusvalenze da alienazione	0	0
	-----	-----
T O T A L E 20)-Proventi	1	78
21)-Oneri		
minusvalenze patrimoniali	0	0
imposte relative ad esercizi precedenti	0	0
oneri vari	0	0

T O T A L E 21)-Oneri	----- 0	----- 0
T O T A L E E)-PROVENTI ED ONERI STRAORDINARI	----- 1	----- 78
	=====	=====
RISULTATO PRIMA DELLE IMPOSTE (A-B+/-C+/-D+/-E)	----- 831	----- 22.398
	=====	=====
22)-imposte sul reddito d'esercizio		
imposte correnti	-671	-991
imposte differite	0	0
imposte anticipate	0	0
	-----	-----
T O T A L E 22)-imposte sul reddito d'esercizio	-671	-991
	=====	=====
	-----	-----
23) UTILE (PERDITA) DELL'ESERCIZIO	160	21.407

IL PRESIDENTE  
( BARTOLOMEI BRUNO SALVATORE )

Il sottoscritto presidente dichiara che il presente documento informatico è conforme ai documenti conservati agli atti della Società.

## Informazioni societarie

### **COOPERATIVA DI SPERIMENTAZIONE TERRITORIALE PER LO SVILUPPO SOSTE NIBILE SOCIETA' COOPERATIVA AGRICOLA**

**Forma giuridica: SOCIETA' COOPERATIVA**

**Sede legale: PASSIGNANO SUL TRASIMENO (PG) VIA CAMPAGNA 95 cap 06065 frazione:  
LE GUARDIE stradario 80036**

**Codice fiscale: 00443110549**

**Numero REA: PG - 113110**

Registro Imprese 00443110549

R.E.A. 113110

Iscrizione Albo Cooperative Mutualità prevalente n. A 127195

**COOPERATIVA SPERIMENTAZIONE TERRITORIALE  
PER LO SVILUPPO SOSTENIBILE  
COOPERATIVA AGRICOLA**

Sede in LOC.LE GUARDIE - 06065 PASSIGNANO SUL TRASIMENO (PG)

Bilancio al 31/12/2008

Stato patrimoniale attivo	31/12/2008	31/12/2007
<b>A) Crediti verso soci per versamenti ancora dovuti</b> (di cui già richiamati )		
<b>B) Immobilizzazioni</b>		
I. Immateriali	16.480	10.418
- (Ammortamenti)		
- (Svalutazioni)		
II. Materiali	16.480	10.418
- (Ammortamenti)	1.926.494	1.918.052
- (Svalutazioni)	602.314	539.407
III. Finanziarie	1.324.180	1.378.645
- (Svalutazioni)	30.877	43.877
<b>Totale Immobilizzazioni</b>	<b>30.877</b>	<b>43.877</b>
	<b>1.317.537</b>	<b>1.432.940</b>
<b>C) Attivo circolante</b>		
I. Rimanenze	70.350	59.520
II. Crediti		
- entro 12 mesi		
- oltre 12 mesi	340.388	315.168
III. Attività finanziarie che non costituiscono immobilizzazioni	340.388	315.168
IV. Disponibilità liquide	41.767	11.364
<b>Totale attivo circolante</b>	<b>452.505</b>	<b>386.052</b>
<b>D) Ratei e risconti</b>	2.223	1.017
<b>Totale attivo</b>	<b>1.826.265</b>	<b>1.820.009</b>

Stato patrimoniale passivo		31/12/2008	31/12/2007
<b>A) Patrimonio netto</b>			
I. Capitale		631.164	628.581
II. Riserva da sovrapprezzo delle azioni			
III. Riserva di rivalutazione			
IV. Riserva legale		79.075	69.528
V. Riserve statutarie			
VI. Riserva per azioni proprie in portafoglio			
VII. Altre riserve		2	3
VIII. Utili (perdite) portati a nuovo		(139.423)	(161.698)
IX. Utile d'esercizio		3.630	31.822
X. Perdita d'esercizio			( )
Acconti su dividendi			( )
Copertura parziale perdita d'esercizio			
<b>Totale patrimonio netto</b>		<b>574.448</b>	<b>568.236</b>
<b>B) Fondi per rischi e oneri</b>			
<b>C) Trattamento fine rapporto di lavoro subordinato</b>			
		<b>48.739</b>	<b>41.705</b>
<b>D) Debiti</b>			
- entro 12 mesi	676.966		538.478
- oltre 12 mesi	515.732		651.931
		<b>1.192.698</b>	<b>1.190.409</b>
<b>E) Ratei e risconti</b>			
		<b>10.380</b>	<b>19.659</b>
<b>Totale passivo</b>		<b>1.826.265</b>	<b>1.820.009</b>
<b>Conti d'ordine</b>			
		<b>31/12/2008</b>	<b>31/12/2007</b>
1) Sistema improprio dei beni altrui presso di noi			
2) Sistema improprio degli impegni			
3) Sistema improprio dei rischi		239.232	
4) Raccordo tra norme civili e fiscali			
<b>Totale conti d'ordine</b>			
<b>Conto economico</b>			
		<b>31/12/2008</b>	<b>31/12/2007</b>
<b>A) Valore della produzione</b>			
1) Ricavi delle vendite e delle prestazioni		201.369	297.556
2) Variazione delle rimanenze di prodotti in lavorazione, semilavorati e finiti			
3) Variazioni dei lavori in corso su ordinazione			
4) Incrementi di immobilizzazioni per lavori interni		5.800	29.992
5) Altri ricavi e proventi:			
- vari	18.378		12.942

- contributi in conto esercizio	120.400	169.327
- contributi in conto capitale (quote esercizio)		
<b>Totale valore della produzione</b>	<b>138.778</b>	<b>182.269</b>
	<b>345.947</b>	<b>509.817</b>
<b>B) Costi della produzione</b>		
6) Per materie prime, sussidiarie, di consumo e di merci	47.210	55.064
7) Per servizi	64.228	86.884
8) Per godimento di beni di terzi		
9) Per il personale		
a) Salari e stipendi	191.315	231.496
b) Oneri sociali	40.906	42.968
c) Trattamento di fine rapporto	7.034	5.283
d) Trattamento di quiescenza e simili		
e) Altri costi		
10) Ammortamenti e svalutazioni	239.255	279.747
a) Ammortamento delle immobilizzazioni immateriali	4.771	2.604
b) Ammortamento delle immobilizzazioni materiali	62.907	78.208
c) Altre svalutazioni delle immobilizzazioni		
d) Svalutazioni dei crediti compresi nell'attivo circolante e delle disponibilità liquide		
11) Variazioni delle rimanenze di materie prime, sussidiarie, di consumo e merci	67.678	80.812
	(10.830)	(2.020)
12) Accantonamento per rischi		
13) Altri accantonamenti		
14) Oneri diversi di gestione	5.672	6.798
<b>Totale costi della produzione</b>	<b>413.212</b>	<b>507.285</b>
<b>Differenza tra valore e costi di produzione (A-B)</b>	<b>(67.265)</b>	<b>2.532</b>
<b>C) Proventi e oneri finanziari</b>		
15) Proventi da partecipazioni:		
- da imprese controllate		
- da imprese collegate		
- da imprese cooperative e consorzi		
- altri		
16) Altri proventi finanziari:		
a) da crediti iscritti nelle immobilizzazioni		
- da imprese controllate		
- da imprese collegate		
- da imprese cooperative e consorzi		
- da soci		
- altri	16	2.034
b) da titoli iscritti nelle immobilizzazioni		
c) da titoli iscritti nell'attivo circolante		
d) proventi diversi dai precedenti:		
- da imprese controllate		
- da imprese collegate		
- da imprese cooperative e consorzi		
- da soci		

- altri	13		1.500
			3.534
17) <i>Interessi e altri oneri finanziari:</i>		29	3.534
- da imprese controllate			
- da imprese collegate			
- da imprese cooperative e consorzi			
- a soci			626
- altri			50.660
		51.079	51.286
17-bis) <i>utili e perdite su cambi</i>			
<b>Totale proventi e oneri finanziari</b>		<b>(51.050)</b>	<b>(47.752)</b>
<b>D) Rettifiche di valore di attività finanziarie</b>			
18) <i>Rivalutazioni:</i>			
a) di partecipazioni			
b) di immobilizzazioni finanziarie			
c) di titoli iscritti nell'attivo circolante			
19) <i>Svalutazioni:</i>			
a) di partecipazioni			
b) di immobilizzazioni finanziarie			
c) di titoli iscritti nell'attivo circolante			
<b>Totale rettifiche di valore di attività finanziarie</b>			
<b>E) Proventi e oneri straordinari</b>			
20) <i>Proventi:</i>			
- plusvalenze da alienazioni verso terzi	70.000		149.510
- plusvalenze da alienazioni verso soci			
- plusvalenze da alienazioni verso cooperative e consorzi			
- varie	61.234		13.763
		131.234	163.273
21) <i>Oneri:</i>			
- minusvalenze da alienazioni verso terzi			
- minusvalenze da alienazioni verso soci			
- minusvalenze da alienazioni verso cooperative e consorzi			
- acc.to fondo riserva indivisibile art. 12 L. 904/77			
- imposte esercizi precedenti			
- varie	5.994		80.846
		5.994	80.846
<b>Totale delle partite straordinarie</b>		<b>125.240</b>	<b>82.427</b>
<b>Risultato prima delle imposte (A-B±C±D±E)</b>		6.924	37.207
22) <i>Imposte sul reddito dell'esercizio, correnti, differite e anticipate</i>			
a) Imposte correnti	3.294		5.385
b) Imposte differite (anticipate)			
		3.294	5.385
<b>23) Utile (Perdita) dell'esercizio</b>		3.630	31.822

**Società Agricola Cooperativa Ottobre a.r.l.**

Società Cooperativa Agricola

Loc. Gergone - Fraz. Santa Maria

05017, Monteleone di Orvieto –Tr

Iscr. al Reg. Imprese di Terni n° 591 – Albo Cooperative A154865

Codice Fiscale 81002540557 – Partita Iva 00209760552

Cap. Soc. Euro 9811,60

## S T A T O P A T R I M O N I A L E

## DESCRIZIONE VOCE

ESER. 08/08

ESER. 07/07

Stampato con tecnologia di stampa FISCOLASER www.dataprinting.it

DESCRIZIONE VOCE	ESER. 08/08	ESER. 07/07
<b>A T T I V O</b>		
A) CREDITI V/SOCI PER VERS.ANCORA DOVUTI		
- Parte richiamata	0	0
- Parte da richiamare	0	0
TOTALE A) CREDITI V/SOCI PER VERS.ANCORA DOVUTI	0	0
B) IMMOBILIZZAZIONI		
I - Immobilizzazioni immateriali		
Valore Lordo	2.534	3.378
- Ammortamenti	0	0
- Svalutazioni	0	0
TOTALE I - Immobilizzazioni immateriali	2.534	3.378
II - Immobilizzazioni materiali		
Valore Lordo	213.195	213.195
- Ammortamenti	110.420	99.779
- Svalutazioni	0	0
TOTALE II - Immobilizzazioni materiali	102.775	113.416
III - Immobilizzazioni finanziarie		
Crediti		
- crediti entro l'esercizio successivo	2.593	38.139
- crediti oltre l'esercizio successivo	0	0
Altre immobilizzazioni finanziarie	2.593	38.139
	2.040	6.492
TOTALE III - Immobilizzazioni finanziarie	4.633	44.631
TOTALE B) IMMOBILIZZAZIONI	109.942	161.425
C) ATTIVO CIRCOLANTE		
I - Rimanenze		
II - Crediti	0	0
- crediti entro l'esercizio successivo	110.301	117.510
- crediti oltre l'esercizio successivo	110.301	117.510
III - Attivita' finanziarie non immobilizzate	0	0
IV - Disponibilita' liquide	0	0
	85.382	82.929
TOTALE C) ATTIVO CIRCOLANTE	195.683	200.439
D) RATEI E RISCONTI		
- Ratei e Risconti	106	184
TOTALE D) RATEI E RISCONTI	106	184
T O T A L E A T T I V O	305.731	362.048
<b>P A S S I V O</b>		
A) PATRIMONIO NETTO		
I - Capitale		
II - Riserva da sovrapprezzo delle azioni	9.933	9.933
III - Riserve di rivalutazioni	0	0
IV - Riserva legale	58.099	58.099
V - Riserve statutarie	0	0
VI - Riserva per azioni proprie in portafoglio	0	0

## S T A T O P A T R I M O N I A L E

Stampato con tecnologia di stampa FSC DLASER www.dataprintgialli.it

DESCRIZIONE VOCE	ESER. 08/08	ESER. 07/07
VII - Altre riserve	1	1
VIII - Utili (perdite) portati a nuovo	2.877-	10.149-
IX - Utile (perdita) dell'esercizio	43.412-	37.272
Utile (perdita) dell'esercizio	43.412-	37.272
	-----	-----
TOTALE A) PATRIMONIO NETTO	21.744	65.154
	=====	=====
B) FONDI PER RISCHI E ONERI	0	0
C) TRATTAMENTO DI FINE RAPP. DI LAVORO SUB.	0	13.319
D) DEBITI	283.987	283.575
- debiti esigibili entro l'esercizio successivo	275.703	209.464
- debiti esigibili oltre l'esercizio successivo	8.284	74.111
E) RATEI E RISCONTI	0	0
	-----	-----
TOTALE PASSIVO	305.731	362.048
	=====	=====
CONTI D'ORDINE		
Sistema improprio beni terzi presso l'impresa	0	0
Merci in conto lavorazione	0	0
Beni presso l'impresa in deposito o comodato	0	0
Beni presso l'impresa in pegno o cauzione	0	0
Altro	0	0
Sistema improprio impegni assunti in azienda	0	0
Merce da ricevere	0	0
Merce da consegnare	0	0
Altro	0	0
Sistema improprio rischi assunti dall'impresa	0	0
Fidejussioni	0	0
a imprese controllate	0	0
a imprese collegate	0	0
a imprese controllanti	0	0
a imprese controllate da controllanti	0	0
ad altre imprese	0	0
Avalli	0	0
a imprese controllate	0	0
a imprese collegate	0	0
a imprese controllanti	0	0
a imprese controllate da controllanti	0	0
ad altre imprese	0	0
Altre garanzie personali	0	0
a imprese controllate	0	0
a imprese collegate	0	0
a imprese controllanti	0	0
a imprese controllate da controllanti	0	0
ad altre imprese	0	0
Garanzie reali	0	0
a imprese controllate	0	0
a imprese collegate	0	0
a imprese controllanti	0	0
a imprese controllate da controllanti	0	0
ad altre imprese	0	0
Altri rischi	0	0
crediti scontati o ceduti prosolvendo	0	0
altri	0	0
Altri conti d'ordine	0	0
	-----	-----
TOTALE CONTI D'ORDINE	0	0
	=====	=====
A) VALORE DELLA PRODUZIONE		

## C O N T O      E C O N O M I C O

## DESCRIZIONE VOCE

ESER. 08/08

ESER. 07/07

1) ricavi delle vendite e delle prestazioni	0	169.339
2), 3) var rim prod in lav, semi, fin, lav. corso	0	204.230-
2) variaz. riman. prodot. in lav, semi, e finiti	0	204.230-
3) variaz. riman. lavori su ordinazione	0	0
4) incrementi di immobilizz. per lavori interni	0	0
5) altri ricavi e proventi	0	324.388
- contributi in conto esercizio	0	0
- altri	0	324.388
<b>T O T A L E A) VALORE DELLA PRODUZIONE</b>	<b>0</b>	<b>289.497</b>
<b>B) COSTI DELLA PRODUZIONE</b>		
6) per materie prime, sussid, di cons. e di merci	0	78.936-
7) per servizi	1.383-	16.911-
8) per godimento di beni di terzi	0	150-
9) per il personale :	5.842-	20.535-
a) salari e stipendi	4.448-	17.659-
b) oneri sociali	596-	1.348-
c), d), e) tratt.fine rapp. quiesc. altri costi	798-	1.528-
c) trattamento fine rapporto	798-	1.528-
d) trattamento di quiescenza e simili	0	0
e) altri costi del personale	0	0
10) ammortamenti e svalutazioni :	11.487-	27.589-
a), b), c) delle immobilizz. immater. e mater.	11.487-	27.589-
a) ammortamento delle immobiliz. immateriali	844-	844-
b) ammortamento delle immobiliz. materiali	10.643-	26.745-
c) altre svalutazioni delle immobilizzazioni	0	0
d) sval. cred. compr. attivo circ. e disp.liq.	0	0
11) var. riman. mat. prime, sussid, cons. e merci	0	30.800-
12) accantonamenti per rischi	0	0
13) altri accantonamenti	0	0
14) oneri diversi di gestione	24.104-	3.647-
<b>T O T A L E B) COSTI DELLA PRODUZIONE</b>	<b>42.816-</b>	<b>178.568-</b>
<b>DIFFER. TRA VALORE E COSTI DELLA PRODUZIONE (A-B)</b>	<b>42.816-</b>	<b>110.929</b>
<b>C) PROVENTI E ONERI FINANZIARI</b>		
15) proventi da partecipazioni:	0	0
- da imprese controllate	0	0
- da imprese collegate	0	0
- altri proventi da partecipazioni	0	0
16) altri proventi finanziari:	1.585	1.678
a) da crediti iscritti nelle immobilizzazioni:	0	0
- da imprese controllate	0	0
- da imprese collegate	0	0
- da controllanti	0	0
- da altri crediti nelle immobilizzazioni	0	0
b), c) da titoli iscr. in immob. e attivo circ.	0	0
b) da titoli iscritti nelle immobilizzazioni	0	0
c) da titoli iscritti nell'attivo circolante	0	0
d) proventi diversi dai precedenti:	1.585	1.678
- da imprese controllate	0	0
- da imprese collegate	0	0
- da controllanti	0	0
- altri proventi finanziari	1.585	1.678
17) interessi e altri oneri finanziari	36-	29.323-
- verso imprese controllate	0	0

C O N T O E C O N O M I C O

Stampato con tecnologia di stampa FISCOLASER www.dalupingradil.it

DESCRIZIONE VOCE	ESER. 08/08	ESER. 07/07
- verso imprese collegate	0	0
- verso controllanti	0	0
- altri interessi e oneri finanziari	0	0
17-bis) utili e perdite su cambi	96-	29.323-
	0	0
<b>T O T A L E C) PROVENTI E ONERI FINANZIARI</b>	<b>1.489</b>	<b>27.645-</b>
<b>D) RETTIFICHE DI VALORE DI ATT.FINANZIARIE</b>		
18) rivalutazioni:		
a) di partecipazioni	0	0
b) di immobilizzazioni finanziarie	0	0
c) di titoli iscritti all'attivo circolante	0	0
19) svalutazioni:		
a) di partecipazioni	0	0
b) di immobilizzazioni finanziarie	0	0
c) di titoli iscritti all'attivo circolante	0	0
<b>T O T A L E D) RETTIFICHE DI VALORE DI ATT.FINANZIARIE</b>	<b>0</b>	<b>0</b>
<b>E) PROVENTI E ONERI STRAORDINARI</b>		
20) proventi		
plusvalenze da alienazioni	159	713
Differenza arrotondamento all'unita' di Euro	0	0
altri	0	0
21) oneri		
minusvalenze da alienazioni	2.244-	46.725-
imposte relative ad esercizi precedenti	0	0
Differenza arrotondamento all'unita' di Euro	0	0
altri	2-	0
	2.242-	46.725-
<b>T O T A L E E) PROVENTI E ONERI STRAORDINARI</b>	<b>2.085-</b>	<b>46.012-</b>
<b>RISULTATO PRIMA DELLE IMPOSTE (A-B+/-C+/-D+/-E)</b>	<b>43.412-</b>	<b>37.272</b>
22) Imposte sul reddito dell'esercizio		
imposte correnti	0	0
imposte differite	0	0
imposte anticipate	0	0
proventi (oneri) da trasparenza	0	0
	0	0
<b>23) UTILE (PERDITA) DELL'ESERCIZIO</b>	<b>43.412-</b>	<b>37.272</b>

## Informazioni societarie

### **OLEIFICIO COOPERATIVO TRA PRODUTTORI AGRICOLI SOCIETA' COOPERATI-VA AGRICOLA**

Forma giuridica: SOCIETA' COOPERATIVA A RESPONSABILITA LIMITATA

Sede legale: CASTEL RITALDI (PG) STV COLLE MARCHESE cap 06044 frazione: COLLE  
DEL MARCHESE stradario 80194

Codice fiscale: 00284930542

Numero REA: PG - 55604

**OLEIFICIO COOP. TRA PRODUTTORI AGRICOLI  
LOC. COLLE DEL MARCHESE CASTEL RITALDI**

**STATO PATRIMONIALE AL 30/06/2008**

<b>ATTIVO</b>	<b>30/06/08</b>	<b>30/06/07</b>
<b>A - CREDITI VERSO SOCI PER VERSAMENTI ANCORA DOVUTI</b>		
<b>B - IMMOBILIZZAZIONI</b>		
I Imm. Immateriali		
II Imm. Materiali	89.417,64	104.020,95
III Imm. Finanziarie	0,00	0,00
<b>TOTALE IMMOBILIZZAZIONI</b>	<b>89.417,64</b>	<b>104.020,95</b>
<b>C- ATTIVO CIRCOLANTE</b>		
I Rimanenze	27.110,00	3.677,14
II Crediti esigibili entro l'esercizio	20.218,37	46.634,30
III Crediti esigibili oltre esercizio	0,00	0,00
IV Disponibilità liquide	7.414,62	7.266,73
<b>TOTALE ATTIVO CIRCOLANTE</b>	<b>54.742,99</b>	<b>57.578,17</b>
<b>D- RATEI E RISCONTI</b>	<b>0,00</b>	<b>0,00</b>
<b>TOTALE ATTIVO (A + B+ C)</b>	<b>144.160,63</b>	<b>161.599,12</b>

<b>PASSIVO</b>	<b>30/06/2008</b>	<b>30/06/2007</b>
<b>A - PATRIMONIO NETTO</b>		
I Capitale sociale	16.379,91	16.304,91
II Riserva da sovrapprezzo	0,00	0,00
III Riserva di rivalutazione	0,00	0,00
IV Riserva legale	2.598,30	2.431,10
VII Altre riserve	69.221,11	69.221,11
VIII Perdite portate a nuovo	0,00	0,00
IX utile di esercizio	102,46	167,20
<b>TOTALE PATRIMONIO NETTO</b>	<b>88.301,78</b>	<b>88.124,32</b>
<b>B - FONDI PER RISCHI ED ONERI</b>		
	<b>6.713,94</b>	<b>6.713,94</b>
<b>C - TRATTAMENTO DI FINE RAPPORTO LAVORO</b>		
	<b>0,00</b>	<b>0,00</b>
<b>D - DEBITI</b>		
Esigibili entro l'esercizio successivo	18.136,19	26.106,83
Esigibili oltre l'esercizio successivo	27.808,72	37.454,03
<b>TOTALE DEBITI</b>	<b>45.944,91</b>	<b>63.560,86</b>
<b>E - RATEI E RISCONTI</b>		
	<b>3.200,00</b>	<b>3.200,00</b>
<b>TOTALE PASSIVO ( A + B + C +D + E )</b>	<b>144.160,63</b>	<b>161.599,12</b>

**OLEIFICIO COOP. TRA PRODUTTORI AGRICOLI  
 LOC COLLE DEL MARCHESE CASTEL RITALDI**

**CONTO ECONOMICO**

	30/06/2008	30/06/2007
<b>A - VALORE DELLA PRODUZIONE</b>		
1) Ricavi delle vendite e prestazioni	172.671,59	192.293,82
2) Variazioni delle rimanenze prodotti finiti (-)	0,00	1.894,34
Variazione delle rimanenze prodotti finiti (-)	767,14	0,00
3) Variazione lavori in corso su ordinazione (-)	0,00	0,00
Variazione lavori in corso su ordinazione (-)	0,00	0,00
5) Altri ricavi e proventi	0,00	0,00
a - contributi esercizio	1.403,81	
b - altri proventi	600,00	
<b>TOTALE VALORE DELLA PRODUZIONE</b>	<b>173.908,26</b>	<b>194.188,16</b>
<b>B - COSTI DELLA PRODUZIONE</b>		
6) Materie prime, sussidiarie e merci	139.067,87	117.082,42
7) Spese per servizi	26.312,71	37.410,20
8) Godimento beni di terzi		
9) Spese per il personale		
a - salari e stipendi	15.764,43	14.657,53
b - oneri sociali		
c - Trattamento Fine Rapporto		
e - Altri costi		
10) Ammortamenti		
a - amm.to immobilizzazioni immateriali		
b - amm. to immobilizzazioni materiali	19.767,88	20.083,76
11) Var. rimanenze di materie prime suss.e merci (-)		
Var. rimanenze di materie prime suss.e merci (-)	-24.200,00	2.100,00
12) Accantonamenti per rischi		2.000,00
14) Oneri diversi di gestione	1.925,31	852,86
<b>TOTALE COSTI DELLA PRODUZIONE</b>	<b>178.638,20</b>	<b>194.186,77</b>

## CONTO ECONOMICO

	30/06/2008	30/06/2007
<b>COSTI DELLA PRODUZIONE ( A - B )</b>	<b>-4.729,94</b>	<b>1,39</b>
<b>C - PROVENTI E ONERI FINANZIARI</b>		
16d ) Proventi diversi		
17 ) Interessi ed oneri finanziari	2.610,02	2.674,64
<b>TOTALE PROVENTI ONERI FINANZIARI</b>	<b>-2.610,02</b>	<b>-2.674,64</b>
<b>E - PROVENTI E ONERI STRAORDINARI</b>		
20) Proventi straordinari		
Sopravvenienze attive	8.338,00	2.840,45
21) Oneri straordinari		
Sopravvenienze passive	895,58	0,00
<b>TOTALE PROVENTI E ONERI STRAORDI.</b>	<b>7.442,42</b>	<b>2.840,45</b>
<b>RISULTATO PRIMA DELLE IMPOSTE ( A - B - C + E )</b>	<b>102,46</b>	<b>167,20</b>
22 ) Imposte		
23) Risultato di esercizio	102,46	167,20
<b>26 UTILE DI ESERCIZIO</b>	<b>102,46</b>	<b>167,20</b>

## Informazioni societarie

### **OLEIFICIO COOPERATIVO IL PROGRESSO SOCIETA' COOPERATIVA AGRICOLA**

Forma giuridica: SOCIETA' COOPERATIVA

Sede legale: PANICALE (PG) VIA OLMINI 8 cap 06064 stradario 80596

Codice fiscale: 80007430541

Numero REA: PG - 38314

OLEIFICIO IL PROGRESSO SOC. COOP. AGRICOLA

Imposta di bollo assolta in modo virtuale tramite la Camera di Commercio di Perugia autorizzata con  
 Provv. Prot. n. 159194 del 22/11/2001 del Ministero delle Finanze Dip. Delle Entrate Ufficio delle Entrate di  
 Perugia

Registro Imprese 01102170543  
 R.E.A. 38314  
 Iscrizione Albo Cooperative A128981

## OLEIFICIO IL PROGRESSO SOC. COOP. AGRICOLA

Sede in VIA OLMINI,8 - 06064 PANICALE (PG)

Bilancio al 30/06/2008

Stato patrimoniale attivo	30/06/2008	30/06/2007
<b>A) Crediti verso soci per versamenti ancora dovuti</b> (di cui già richiamati )		
<b>B) Immobilizzazioni</b>		
I. <i>Immateriali</i>	116.294	104.336
- (Ammortamenti)	66.412	56.242
- (Svalutazioni)		
II. <i>Materiali</i>	1.000.877	958.029
- (Ammortamenti)	397.621	361.023
- (Svalutazioni)		
III. <i>Finanziarie</i>	7.025	7.025
- (Svalutazioni)		
<b>Totale immobilizzazioni</b>	<u>660.163</u>	<u>652.125</u>
<b>C) Attivo circolante</b>		
I. <i>Rimanenze</i>	267.730	259.207
II. <i>Crediti</i>		
- entro 12 mesi	180.219	180.112
- oltre 12 mesi	21.646	17.265
III. <i>Attività finanziarie che non costituiscono immobilizzazioni</i>	201.865	197.377
IV. <i>Disponibilità liquide</i>	4.617	31.535
<b>Totale attivo circolante</b>	<u>474.212</u>	<u>488.119</u>
<b>D) Ratei e risconti</b>	7.173	6.794
<b>Totale attivo</b>	1.141.548	1.147.036

Bilancio al 30/06/2008

Pagina 1

OLEIFICIO IL PROGRESSO SOC' COOP. AGRICOLA

Stato patrimoniale passivo	30/06/2008	30/06/2007
<b>A) Patrimonio netto</b>		
I. Capitale	161.242	161.017
II. Riserva da sovrapprezzo delle azioni		
III. Riserva di rivalutazione		
IV. Riserva legale	86.390	84.434
V. Riserve statutarie	98.187	98.185
VI. Riserva per azioni proprie in portafoglio		
VII. Altre riserve		
VIII. Utili (perdite) portati a nuovo		
IX. Utile d'esercizio	1.596	2.006
IX. Perdita d'esercizio	( )	( )
<b>Totale patrimonio netto</b>	<b>347.415</b>	<b>345.642</b>
<b>B) Fondi per rischi e oneri</b>		
<b>C) Trattamento fine rapporto di lavoro subordinato</b>	<b>916</b>	<b>1.025</b>
<b>D) Debiti</b>		
- entro 12 mesi	306.590	406.762
- oltre 12 mesi	476.912	358.240
	<u>783.502</u>	<u>765.002</u>
<b>E) Ratei e risconti</b>	<b>9.715</b>	<b>36.394</b>
<b>Totale passivo</b>	<b>1.141.548</b>	<b>1.147.038</b>
<b>Conti d'ordine</b>	<b>30/06/2008</b>	<b>30/06/2007</b>
1) Sistema improprio dei beni altrui presso di noi	17.550	---
2) Sistema improprio degli impegni		
3) Sistema improprio dei rischi	693.228	693.228
4) Raccordo tra norme civili e fiscali		
<b>Totale conti d'ordine</b>	<b>710.778</b>	<b>693.228</b>

OLEIFICIO IL PROGRESSO S.p.A. COOP. AGRICOLA

Conto economico	30/06/2008	30/06/2007
<b>A) Valore della produzione</b>		
1) Ricavi delle vendite e delle prestazioni	814.722	671.717
2) Variazione delle rimanenze di prodotti in lavorazione, semilavorati e finiti	8.523	29.463
3) Variazioni dei lavori in corso su ordinazione		
4) Incrementi di immobilizzazioni per lavori interni		
5) Altri ricavi e proventi		
- vari	515	
- contributi in conto esercizio		
- contributi in conto capitale (quote esercizio)		
	515	
<b>Totale valore della produzione</b>	<b>823.760</b>	<b>701.180</b>
<b>B) Costi della produzione</b>		
6) Per materie prime, sussidiarie, di consumo e di merci	583.531	467.963
7) Per servizi	37.216	37.469
8) Per godimento di beni di terzi		
9) Per il personale		
a) Salari e stipendi	85.016	84.757
b) Oneri sociali	17.502	17.224
c) Trattamento di fine rapporto	3.764	3.298
d) Trattamento di quiescenza e simili		
e) Altri costi		
	106.282	105.279
10) Ammortamenti e svalutazioni		
a) Ammortamento delle immobilizzazioni immateriali	10.171	9.004
b) Ammortamento delle immobilizzazioni materiali	36.596	34.076
c) Altre svalutazioni delle immobilizzazioni		
d) Svalutazioni dei crediti compresi nell'attivo circolante e delle disponibilita liquide	859	992
	47.626	44.072
11) Variazioni delle rimanenze di materie prime, sussidiarie, di consumo e merci		
12) Accantonamento per rischi		
13) Altri accantonamenti		
14) Oneri diversi di gestione	1.105	10.111
<b>Totale costi della produzione</b>	<b>775.762</b>	<b>664.914</b>
<b>Differenza tra valore e costi di produzione (A-B)</b>	<b>47.998</b>	<b>36.266</b>
<b>C) Proventi e oneri finanziari</b>		
15) Proventi da partecipazioni		
- da imprese controllate		
- da imprese collegate		
- da imprese cooperative e consorzi		
- altri		
16) Altri proventi finanziari		

OLEIFICIO IL PROGRESSO SOC. COOP. AGRICOLA

a) da crediti iscritti nelle immobilizzazioni			
- da imprese controllate			
- da imprese collegate			
- da imprese cooperative e consorzi	10		
- da soci			
- altri			
b) da titoli iscritti nelle immobilizzazioni			
c) da titoli iscritti nell'attivo circolante			
d) proventi diversi dai precedenti			
- da imprese controllate			
- da imprese collegate			
- da imprese cooperative e consorzi			
- da soci			
- altri			
		10	
		10	
<b>17) Interessi e altri oneri finanziari:</b>			
- da imprese controllate			
- da imprese collegate			
- da imprese cooperative e consorzi			
- da soci			
- altri	34.072		29.663
		34.072	29.663
<b>17-bis) utili e perdite su cambi</b>			
<b>Totale proventi e oneri finanziari</b>		<b>(34.062)</b>	<b>(29.663)</b>
<b>D) Rettifiche di valore di attività finanziarie</b>			
<b>18) Rivalutazioni:</b>			
a) di partecipazioni			
b) di immobilizzazioni finanziarie			
c) di titoli iscritti nell'attivo circolante			
<b>19) Svalutazioni:</b>			
a) di partecipazioni			
b) di immobilizzazioni finanziarie			
c) di titoli iscritti nell'attivo circolante			
<b>Totale rettifiche di valore di attività finanziarie</b>			
<b>E) Proventi e oneri straordinari</b>			
<b>20) Proventi:</b>			
- plusvalenze da alienazioni verso terzi			
- plusvalenze da alienazioni verso soci			
- plusvalenze da alienazioni verso cooperative e consorzi			
- varie	2.066		
		2.066	
<b>21) Oneri:</b>			
- minusvalenze da alienazioni verso terzi			
- minusvalenze da alienazioni verso soci			
- minusvalenze da alienazioni verso cooperative e consorzi			
- acc.to fondo riserva indivisibile art. 12 L. 904/77			
- imposte esercizi precedenti			
- varie	9.591		
		9.591	
<b>Totale delle partite straordinarie</b>		<b>(7.525)</b>	

OLEIFICIO IL PROGRESSO SOC' COOP. AGRICOLA

<b>Risultato prima delle imposte (A-B±C±D±E)</b>	6.411	6.603
22) <i>Imposte sul reddito dell'esercizio, correnti, differite e anticipate</i>		
a) Imposte correnti	4.815	4.597
b) Imposte differite (anticipate)		
	<hr/>	<hr/>
	4.815	4.597
<b>23) Utile (Perdita) dell'esercizio</b>	1.596	2.006

**COOPERATIVA OLEIFICIO POZZUOLESE SOC.COOP AGRICOLA**

VIA CROCE 3

06061 CASTIGLIONE DEL LAGO (PG)

P.I. 00640310546

Capitale Sociale : 33.098,31 Capitale Versato: 33.098,31

iscritta nella sezione ordinaria del R.I. di PERUGIA

al N.: 80010030544 C.C.I.A.A. di: PERUGIA

Repertorio economico amministrativo: 140158

Forma Giuridica: SOC. COOP. E LORO CONSORZI ISCRITTI

Settore Attivita' Prevalente Ateco: 016300

Numero Iscrizione Albo Cooperative: A110663

Codice fiscale : 80010030544 Partita Iva : 00640310546

Bilancio in forma abbreviata al

31/12/2008

31/12/2007

<b>ATTIVO:</b>		
<b>A) CREDITI VERSO SOCI PER VERSAMENTI ANCORA DOVUTI, CON SEPARATA INDICAZIONE DELLA PARTE GIA' RICHIAMATA.</b>		
a) crediti non richiamati;	0	0
b) crediti richiamati;	0	0
<b>Totale crediti verso soci (A)</b>	<b>0</b>	<b>0</b>
<b>B) IMMOBILIZZAZIONI, CON SEPARATA INDICAZIONE DI QUELLE CONCESSE IN LOCAZIONE FINANZIARIA:</b>		
<i>I - Immobilizzazioni immateriali:</i>		
Costi	2.295	3.201
Fondi ammortamento	0	0
Fondi svalutazione	0	0
<b>Totale immobilizzazioni immateriali (B.I)</b>	<b>2.295</b>	<b>3.201</b>
<i>II - Immobilizzazioni materiali:</i>		
Costi		
a) non concessi in locazione finanziaria	200.604	224.833
b) concessi in locazione finanziaria	0	0
Fondi ammortamento		
a) non concessi in locazione finanziaria	(52.602)	(79.539)
b) concessi in locazione finanziaria	0	0
Fondi svalutazione		
a) non concessi in locazione finanziaria	0	0
b) concessi in locazione finanziaria	0	0
<b>Totale immobilizzazioni mat. (B.II)</b>	<b>148.002</b>	<b>145.294</b>
<i>III - Immobilizzazioni finanziarie, con separata indicazione, per ciascuna voce dei crediti, degli importi esigibili entro l'esercizio successivo:</i>		
a) di cui crediti esigibili entro il successivo esercizio	0	0
b) di cui crediti esigibili oltre il successivo esercizio	0	0
<b>Totale immobilizzazioni fina.rie (B.III)</b>	<b>500</b>	<b>0</b>
<b>Totale immobilizzazioni (B)</b>	<b>150.797</b>	<b>148.495</b>
<b>C) ATTIVO CIRCOLANTE:</b>		
<i>I - Rimanenze:</i>		
	5.583	661
<i>II - Crediti, con separata indicazione, per ciascuna voce, degli importi esigibili oltre l'esercizio successivo:</i>		
a) esigibili entro l'esercizio successivo	36.909	14.735
b) esigibili oltre l'esercizio successivo	675	675
<b>Totale crediti (C.II)</b>	<b>37.584</b>	<b>15.410</b>
<i>III - Attivita' finanziarie che non costituiscono immobilizzazioni:</i>		
<i>IV - Disponibilita' liquide:</i>	0	0
	7.088	9.680
<b>Totale attivo circolante (C)</b>	<b>50.255</b>	<b>25.751</b>
<b>D) RATEI E RISCONTI, CON SEPARATA INDICAZIONE DEL DISAGGIO SU PRESTITI:</b>		
<i>- di cui disaggio su prestiti</i>		
	0	0
<b>Totale ratei e risconti (D)</b>	<b>17.943</b>	<b>10.757</b>
<b>Totale Attivita'</b>	<b>218.995</b>	<b>185.003</b>

**PASSIVO:****A) PATRIMONIO NETTO:**

I - Capitale.		
II - Riserva sovrapprezzo delle azioni	33.098	32.582
III - Riserve di rivalutazione.	33	17
IV - Riserva legale.	0	0
V - Riserve statutarie.	0	0
VI - Riserva per azioni proprie in portafoglio.	0	0
VII - Altre riserve, distintamente indicate.	0	0
VIII - Utili (perdite) portati a nuovo.	15.480	15.477
IX - Utile (perdita) dell'esercizio.	(21.185)	(21.532)
<b>Totale Patrimonio Netto (A)</b>	<b>30.402</b>	<b>26.893</b>

**B) FONDI PER RISCHI E ONERI:**

	803	11
	0	0

**C) TRATTAMENTO DI FINE RAPPORTO DI LAVORO SUBORDINATO.****D) DEBITI, CON SEPARATA INDICAZIONE, PER CIASCUNA VOCE, DEGLI IMPORTI ESIGIBILI OLTRE L'ESERCIZIO SUCCESSIVO:**

a) esigibili entro l'esercizio successivo	55.388	12.759
b) esigibili oltre l'esercizio successivo	127.216	139.676

**Totale Debiti (D)**

	<b>182.604</b>	<b>152.435</b>
--	----------------	----------------

**E) RATEI E RISCONTI, CON SEPARATA INDICAZIONE DELL'AGGIO SU PRESTITI.**

- di cui aggio su prestiti

	0	0
--	---	---

**Totale Ratei e Risconti (E)**

	<b>5.186</b>	<b>5.664</b>
--	--------------	--------------

**Totale Passivita' e Netto**

	<b>218.995</b>	<b>185.003</b>
--	----------------	----------------

**CONTO ECONOMICO:****A) VALORE DELLA PRODUZIONE:**

1) ricavi delle vendite e delle prestazioni;	93.677	35.046
2) variazioni delle rimanenze di prodotti in corso di lavorazione, semilavorati e finiti;	0	(12.605)
3) variazione dei lavori in corso su ordinazione;	0	0
4) incrementi di immobilizzazioni per lavori interni;	0	0
5) altri ricavi e proventi, con separata indicazione dei contributi in conto esercizio:		
5a) contributi in conto esercizio;	0	0
5b) altri ricavi e proventi.	11.787	171
<b>Totale altri ricavi e proventi (A.5)</b>	<b>11.787</b>	<b>171</b>
<b>Totale Valore della Produzione (A)</b>	<b>105.464</b>	<b>22.612</b>

**B) COSTI DELLA PRODUZIONE:**

6) per materie prime, sussidiarie, di consumo di merci;	47.167	2.010
7) per servizi;	17.351	10.985
8) per godimento di beni di terzi;	0	180
9) per il personale:		
a) salari e stipendi;	12.941	4.795
b) oneri sociali;	2.346	588
c) trattamento di fine rapporto;	0	0
d) trattamento di quiescenza e simili;	0	0
e) altri costi;	0	0
<b>Totale costi per il personale (B.9)</b>	<b>15.287</b>	<b>5.383</b>
10) ammortamenti e svalutazioni:		
a) ammortamento delle immobilizzazioni immateriali;	6.338	907
b) ammortamento delle immobilizzazioni materiali;	5.858	5.295
c) altre svalutazioni delle immobilizzazioni;	0	0
d) svalutazione dei crediti compresi nell'attivo circolante e delle disponibilita' liquide;	0	0
<b>Totale ammortamenti e sval.ni (B.10)</b>	<b>12.196</b>	<b>6.202</b>
11) variazioni delle rimanenze di materie prime, sussidiarie, di consumo e merci;	(4.921)	548
12) accantonamenti per rischi;	0	0
13) altri accantonamenti;	0	11
14) oneri diversi di gestione.	1.966	470
<b>Totale dei Costi della Produzione (B)</b>	<b>89.046</b>	<b>25.789</b>
Differenza tra valore e costi della produzione (A - B).	16.418	(3.177)

**C) PROVENTI E ONERI FINANZIARI:**

15) proventi da partecipazioni, con separata indicazione di quelli relativi ad imprese controllate e collegate		
a) in imprese controllate e collegate;	0	0
b) in altre imprese.	0	0
<b>Totale proventi da part.ni (C.15)</b>	<u>0</u>	<u>0</u>
16) altri proventi finanziari:	0	0
a) da crediti iscritti nelle immobilizzazioni, con separata indicazione di quelli da imprese controllate e collegate e di quelli da controllanti;		
a1) da imprese collegate e controllate;	0	0
a2) da imprese controllanti;	0	0
a3) da altre imprese.	0	0
<b>Totale da cred.iscritti (C.16.a)</b>	<u>0</u>	<u>0</u>
b) da titoli iscritti nelle immobilizzazioni che non costituiscono partecipazioni;	0	0
c) da titoli iscritti nell'attivo circolante che non costituiscono partecipazioni;	0	0
d) proventi diversi dai precedenti, con separata indicazione di quelli da imprese controllate e collegate e di quelli da controllanti:		
d1) da imprese controllate e collegate;	0	0
d2) da imprese controllanti;	0	0
d3) diversi.	1	79
<b>Totale proventi diversi (C.16.d)</b>	<u>1</u>	<u>79</u>
<b>Totale altri prov.ti finan.ri (C.16)</b>	<u>1</u>	<u>79</u>
17) interessi e altri oneri finanziari, con separata indicazione di quelli verso imprese controllate e collegate e verso controllanti;	1	79
a) verso imprese controllate e collegate	0	0
b) verso imprese controllanti.	0	0
c) verso altri.	12.680	1.438
<b>Totale int/altri oneri fin.ri (C.17)</b>	<u>12.680</u>	<u>1.438</u>
17 bis) utili e perdite su cambi.	12.680	1.438
<b>Totale Proventi e Oneri Finanziari (C) (15 + 16 - 17 +- 17bis)</b>	<u>0</u>	<u>0</u>
<b>D) RETTIFICHE DI VALORE DI ATTIVITA' FINANZIARIE:</b>	<u>(12.679)</u>	<u>(1.359)</u>
18) rivalutazioni:		
a) di partecipazioni;	0	0
b) immobilizzazioni finanziarie che non costituiscono partecipazioni;	0	0
c) di titoli iscritti all'attivo circolante che non costituiscono partecipazioni;	0	0
<b>Totale rivalutazioni (D.18)</b>	<u>0</u>	<u>0</u>
19) svalutazioni:		
a) di partecipazioni;	0	0
b) di immobilizzazioni finanziarie che non costituiscono partecipazioni;	0	0
c) di titoli iscritti nell'attivo circolante che non costituiscono partecipazioni.	0	0
<b>Totale svalutazioni (D.19)</b>	<u>0</u>	<u>0</u>
<b>Totale delle rettifiche (D) (18 - 19)</b>	<u>0</u>	<u>0</u>
<b>E) PROVENTI E ONERI STRAORDINARI:</b>		
20) proventi, con separata indicazione delle plusvalenze da alienazioni i cui ricavi non sono iscrisibili al n. 5);		
a) plusvalenze da alienazioni i cui ricavi non sono iscrisibili al n. 5);	0	0
b) sopravvenienze attive ed insussistenze attive	0	5.535
c) altri proventi;	1	2
<b>Totale proventi (E.20)</b>	<u>1</u>	<u>5.537</u>
21) oneri, con separata indicazione delle minusvalenze da alienazioni, i cui effetti contabili non sono iscrisibili al n. 14), e delle imposte relative a esercizi precedenti.		
a) minusvalenze da alienazioni i cui effetti contabili non sono iscrisibili al n. 14);	0	0
b) imposte relative ad esercizi precedenti;	0	0
c) altri oneri.	75	652
<b>Totale oneri (E.21)</b>	<u>75</u>	<u>652</u>
<b>Totale delle partite straordinarie (E) (20 - 21)</b>	<u>(74)</u>	<u>4.885</u>
Risultato prima delle imposte. (A - B +- C +- D +- E);	3.665	349
22) Imposte sul reddito dell'esercizio, correnti, differite e anticipate;		
a) imposte correnti;	689	0
b) imposte differite e anticipate.	0	0
<b>Totale imposte sul reddito</b>	<u>689</u>	<u>0</u>
23) utile (perdita) dell'esercizio.	2.976	349

## Informazioni societarie

### **OLEIFICIO COLTIVATORI DIRETTI DI AMELIA SOCIETA' COOPERATIVA AGRICOLA**

Forma giuridica: SOCIETA' COOPERATIVA

Sede legale: AMELIA (TR) VIA AMERINA KM 7,300 cap 05020 frazione: FORNOLE

Codice fiscale: 80008810550

Numero REA: TR - 27532

**OLEIFICIO COLTIVATORI DIRETTI DI AMELIA SOC COOP  
AGRICOLA**

Sede in AMELIA, VIA AMERINA KM. 7,300  
Cod.Fiscale Nr.Reg.Imp. 80008810550  
Iscritta al Registro delle Imprese di TERNI  
Nr. R.E.A. 27532  
Iscritta all'Albo delle Società Cooperative al numero A152571

*Bilancio dell'esercizio  
dal 01/07/2007 al 30/06/2008*

*Redatto in forma abbreviata  
ai sensi dell'art. 2435 bis C.C..*

**STATO PATRIMONIALE**

<u>ATTIVO</u>	30/06/2008	30/06/2007
<b>A) CREDITI V/SOCI</b>	<b>15.239</b>	<b>14.849</b>
<b>B) IMMOBILIZZAZIONI</b>		
<b>I Immobilizzazioni immateriali</b>		
1 Valore lordo immobilizzazioni immateriali	8.323	8.323
2 F.di ammortamento immobilizz. immateriali	(3.679)	(2.015)
<b>Totale I</b>	<b>4.644</b>	<b>6.308</b>
<b>II Immobilizzazioni materiali</b>		
1 Valore lordo immobilizz. materiali	513.226	513.226
2 F.di ammortamento immobilizz. materiali	(27.514)	(18.036)
<b>Totale II</b>	<b>485.712</b>	<b>495.190</b>
<b>III Immobilizzazioni finanziarie</b>		

Totale III	2.533	603
<b>TOTALE IMMOBILIZZAZIONI</b>	<b>492.889</b>	<b>502.101</b>
<b>C) ATTIVO CIRCOLANTE</b>		
I Rimanenze		
Totale I	5.400	46.831
II Crediti		
1 Esigibili entro l'eserc.	212.148	445.628
2 Esigibili oltre l'es. successivo	1.225	1.235
Totale II	213.373	446.863
IV Disponibilità liquide		
Totale IV	3.831	17.463
<b>TOTALE ATTIVO CIRCOLANTE</b>	<b>222.604</b>	<b>511.157</b>
D) RATEI E RISCONTI ATTIVI	208	1.207
<b><u>TOTALE ATTIVITA'</u></b>	<b>730.940</b>	<b>1.029.314</b>


<b><u>PASSIVO</u></b>	30/06/2008	30/06/2007
<b>A) PATRIMONIO NETTO</b>		
I Capitale	58.671	58.155
IV Riserva legale	199.192	198.067
VII Altre riserve	1	(1)
IX Utile (perdita) dell'esercizio	(7.106)	1.161
<b>TOTALE PATRIMONIO NETTO</b>	<b>250.758</b>	<b>257.382</b>
<b>B) FONDI PER RISCHI E ONERI</b>	<b>(0)</b>	<b>25.693</b>
<b>D) DEBITI</b>		
1 Esigibili entro l'es. successivo	163.582	414.127
2 Esigibili oltre l'es. successivo	306.767	322.021
<b>TOTALE DEBITI</b>	<b>470.349</b>	<b>736.148</b>
<b>E) RATEI E RISCONTI PASSIVI</b>	<b>9.833</b>	<b>10.091</b>
<b><u>TOTALE PASSIVITA'</u></b>	<b>730.940</b>	<b>1.029.314</b>

## CONTO ECONOMICO

	30/06/2008	30/06/2007
<b>A) VALORE DELLA PRODUZIONE</b>		
1 Ricavi delle vendite e delle prestazioni	107.308	176.246
2 Variazione delle rimanenze di prodotti in corso di lavorazione, semilavorati e finiti	(0)	(13)
5 Altri ricavi e proventi		
a) altri ricavi e proventi	214	164
Totale 5	214	164
<b>TOTALE VALORE DELLA PRODUZIONE</b>	<b>107.522</b>	<b>176.397</b>
<b>B) COSTI DELLA PRODUZIONE</b>		
6 Materie prime, sussidiarie di consumo e di merci	(13.463)	(67.545)
7 Servizi	(26.661)	(65.614)
8 Godimento beni di terzi	(0)	(2.760)
9 Costi per il personale		
a) salari e stipendi	(13.439)	(14.768)
b) oneri sociali	(1.954)	(1.858)
c) trattamento di fine rapporto	(0)	(463)
Totale 9	(15.393)	(17.089)
10 Ammortamenti e svalutazioni		
a) ammortamenti delle immobilizzazioni immateriali	(1.665)	(1.665)
b) ammortamento delle immobilizz. materiali	(9.477)	(8.062)
Totale 10	(11.142)	(9.727)
11 Variazioni delle rimanenze di materie sussidiarie, di consumo e merci	(41.431)	40.060
14 Oneri diversi di gestione	(5.741)	(8.251)
<b>TOTALE COSTI DELLA PRODUZIONE</b>	<b>(113.831)</b>	<b>(130.926)</b>
<b>DIFFERENZA TRA VALORE E COSTI DELLA PRODUZIONE</b>	<b>(6.309)</b>	<b>45.471</b>
<b>C) PROVENTI E ONERI FINANZIARI</b>		
16 Altri proventi finanziari		
d) proventi diversi dai precedenti		
d4) da altri	75	585
Totale 16d)	75	585
Totale 16	75	585
17 Interessi e altri oneri finanziari		
d) v/altri	(24.191)	(41.963)

Totale 17	(24.191)	(41.963)
<b>TOTALE PROVENTI E ONERI FINANZIARI</b>	<b>(24.116)</b>	<b>(41.378)</b>
<b>E) PROVENTI E ONERI STRAORDINARI</b>		
20 Proventi		
b) altri proventi straordinari	26.610	(0)
Totale 20	26.610	(0)
21 Oneri		
c) altri oneri straordinari	(2.774)	(1.818)
Totale 21	(2.774)	(1.818)
<b>TOTALE PARTITE STRAORDINARIE</b>	<b>23.836</b>	<b>(1.818)</b>
<b>RISULTATO PRIMA DELLE IMPOSTE</b>	<b>(6.589)</b>	<b>2.275</b>
22 Imposte sul reddito dell'esercizio, correnti, differite e anticipate		
a) Imposte correnti	(517)	(1.114)
Totale 22	(517)	(1.114)
<b>23 UTILE (PERDITA)</b>	<b>(7.106)</b>	<b>1.161</b>

*Il presente bilancio è conforme ai risultati delle scritture contabili.*



**Molini**  
**Popolari Riuniti**  
Ellera • Umbertide

---

*Bilancio Consuntivo al 31/12/2008*

## A T T I V O

	ESERCIZIO corrente 2008	ESERCIZIO precedente 2007
<b>(A) CREDITI V/ SOCI PER VERSAMENTI ANCORA DOVUTI</b>		
Crediti V/Soci non ancora Richiamati	0	0
<b>*** TOTALE CREDITI V/ SOCI (A)</b>	<b>0</b>	<b>0</b>
<b>(B) IMMOBILIZZAZIONI</b>		
<b>I IMMOBILIZZAZIONI IMMATERIALE</b>		
1 Costi di Impianto e di Ampliamento	33.751	50.627
3 Dir.di Brevetti Ind. e di Ut.Op.Ingegno	15.500	28.081
4 Concessioni, Licenze, Marchi e Dir.Simili	62.957	63.421
5 Avviamento	174.972	186.648
6 Immobilizzazioni in corso ed acconti	6.000	0
7 Altre Immobilizzazioni Immateriali	0	0
<b>** TOTALE IMMOBILIZZAZIONI IMMATERIALE (I)</b>	<b>293.180</b>	<b>328.777</b>
<b>II IMMOBILIZZAZIONI MATERIALI</b>		
1 Terreni e Fabbricati	8.991.777	8.973.271
2 Macchine e Impianti	1.121.223	1.059.674
3 Attrezzature Industriali e Commerciali	258.392	272.227
4 Altri Beni	344.157	440.192
5 Immobilizzazioni in corso ed acconti	90.164	65.760
<b>** TOTALE IMMOBILIZZAZIONI MATERIALI (II)</b>	<b>10.805.713</b>	<b>10.811.124</b>
<b>III IMMOBILIZZAZIONI FINANZIARIE</b>		
1 Partecipazioni		
c) Partecipazioni in Altre Imprese	282.397	282.397
e) Partecipazioni in Soc.Coop. e loro Consorzi	76.462	69.462
Totale Partecipazioni (1)	358.859	351.859
2 Crediti		
d) Cred. Esigibili oltre es.succ.V/Altri	15.891	16.331
Totale Crediti (2)	15.891	16.331
3 Altri Titoli	1.581.115	2.557.901
<b>** TOTALE IMMOBILIZZAZIONI FINANZIARIE (III)</b>	<b>1.955.865</b>	<b>2.926.091</b>
<b>*** TOTALE IMMOBILIZZAZIONI (B)</b>	<b>13.054.758</b>	<b>14.065.992</b>
<b>(C) ATTIVO CIRCOLANTE</b>		
<b>I RIMANENZE</b>		
1 Materie Prime, Sussidiarie e di Consumo	694.647	3.242.048
2 Prodotti in corso di lavorazione e semilavorati	31.660	46.006
4 Prodotti finiti e merci	4.616.787	4.233.960
5 Anticipi a Fornitori per Mercati	61.801	32.332
<b>** TOTALE RIMANENZE (I)</b>	<b>5.404.895</b>	<b>7.554.346</b>
<b>II CREDITI</b>		
1 Crediti Esig. entro Eserc.Successivo V/Clients	12.708.698	14.018.588
bis Crediti Tributari Esig. entro Eserc.Successivo	1.717.354	1.497.949
ter Crediti per Imposte Anticipate Esig. entro Eserc.Successivo	1.477	690
5 Crediti Esig. entro Eserc.Successivo V/Altri	1.221.136	179.215
<b>** TOTALE CREDITI ESIG.ENTRO L'ESERC.SUCCESSIVO</b>	<b>15.648.665</b>	<b>15.696.442</b>
1 Crediti Esig. oltre Eserc.Successivo V/Clients	1.992.041	2.457.515
bis Crediti Tributari Esig. oltre Eserc.Successivo	217.237	217.237
ter Crediti per Imposte Anticipate Esig. oltre Eserc.Successivo	138.714	141.699
5 Crediti Esig. oltre Eserc.Successivo V/Altri	47.872	51.260
<b>** TOTALE CREDITI ESIG.OLTRE L'ESERC.SUCCESSIVO</b>	<b>2.395.864</b>	<b>2.867.711</b>
<b>TOTALE CREDITI (II)</b>	<b>18.044.529</b>	<b>18.564.153</b>
<b>III ATTIVITA' FINANZ.CHE NON COSTIT.IMMOBILIZZ.</b>		
6 Altri Titoli	0	0
<b>** TOTALE ATTIVITA' FINANZ.CHE NON COSTIT.IMMOBILIZZ.</b>	<b>0</b>	<b>0</b>
<b>IV DISPONIBILITA' LIQUIDE</b>		
1 Depositi Bancari e Postali	2.204.012	247.287
3 Denaro e Valori in Cassa	28.446	38.450
<b>** TOTALE DISPONIBILITA' LIQUIDE (IV)</b>	<b>2.232.458</b>	<b>285.737</b>
<b>*** TOTALE ATTIVO CIRCOLANTE (C)</b>	<b>25.681.882</b>	<b>26.404.236</b>
<b>(D) RATEI E RISCONTI ATTIVI</b>		
Ratei Attivi	18.957	21.077
Risconti Attivi	36.596	44.085
<b>*** TOTALE RATEI E RISCONTI ATTIVI (D)</b>	<b>55.553</b>	<b>65.162</b>
<b>TOTALE ATTIVO (A+B+C+D)</b>	<b>38.792.193</b>	<b>40.535.390</b>

## P A S S I V O

	ESERCIZIO corrente 2008	ESERCIZIO precedente 2007
<b>(A) PATRIMONIO NETTO</b>		
<b>I Capitale Sociale</b>		
1) Capitale Sociale Cooperatori	1.567.349	1.564.816
2) Capitale Sociale Sovventori	8.850	8.575
<b>III Riserve di Rivalutazione</b>	0	0
<b>IV Riserva Legale</b>	2.046.441	1.927.905
<b>V Riseve Statutarie</b>	6.186.553	5.921.966
<b>VIII Utile (Perdita) portati a nuovo</b>	0	0
<b>IX Utile (Perdita) dell' Esercizio</b>	420.260	394.906
<b>*** PATRIMONIO NETTO COMPLESSIVO (A)</b>	<b>10.229.453</b>	<b>9.818.168</b>
<b>(B) FONDI PER RISCHI ED ONERI</b>		
3 Altri Fondi	500.000	500.000
<b>*** TOTALE FONDI PER RISCHI ED ONERI (B)</b>	<b>500.000</b>	<b>500.000</b>
<b>(C) TRATTAMENTO DI FINE RAPPORTO DI LAV.SUBORD.</b>		
<b>*** TOTALE FONDI T.F.R.PER LAVORO SUBORDINATO (C)</b>	<b>1.683.658</b>	<b>1.694.423</b>
<b>(D) DEBITI</b>		
4 Debiti Esigib.Entro Eserc.Success.V/Banche	1.865.630	2.485.058
5 Debiti Esigib.Entro Eserc.Success.V/Altri Finan.	4.353	4.353
6 Acconti Esigib.Entro Eserc.Successivo	224.245	833.033
7 Debiti Esigib.Entro Eserc.Success.V/Fornitori	10.656.348	11.772.842
8 Deb.Rap.da Tit.di Cred.Esig.Entro Eserc.Succ.	0	0
12 Debiti Tributari Esigib.Entro Eserc.Success.	385.767	337.043
13 Debiti V/Ist.Previd.e Sic.Soc. Entro Eserc.Succ.	352.574	308.436
14 Altri Debiti Esigibili Entro Eserc.Successivo	690.593	648.408
<b>*** TOTALE DEBITI ESIGIB.ENTRO L'ESERC.SUCCESSIVO</b>	<b>14.179.510</b>	<b>16.389.173</b>
4 Debiti Esigib.Oltre Eserc.Success.V/Banche	5.875.079	5.474.899
5 Debiti Esigib.Oltre Eserc.Success.V/Altri Finan.	6.191.961	6.405.398
7 Debiti Esigib.Oltre Eserc.Success.V/Fornitori	89.408	120.715
8 Deb.Rap.da Tit.di Cred.Esig.Oltre Eserc.Succ.	0	0
12 Debiti Tributari Esigib.Oltre Eserc.Success.	0	0
14 Altri Debiti Esigibili Oltre Eserc.Successivo	2.209	2.209
<b>*** TOTALE DEBITI ESIGIB.OLTRE L'ESERC.SUCCESSIVO</b>	<b>12.158.657</b>	<b>12.003.221</b>
<b>TOTALE DEBITI (D)</b>	<b>26.338.167</b>	<b>28.392.394</b>
<b>(E) RATEI E RISCONTI PASSIVI</b>		
Ratei Passivi	33.267	38.508
Risconti Passivi	7.648	91.897
<b>*** TOTALE RATEI E RISCONTI PASSIVI (E)</b>	<b>40.915</b>	<b>130.405</b>
<b>TOTALE PASSIVO (A+B+C+D+E)</b>	<b>38.792.193</b>	<b>40.535.390</b>

### CONTI D'ORDINE

Altri Beni di Terzi	6.063.149	1.641.548
Patto di riservato dominio su Vendite	0	400.254
Patto di riservato dominio su Acquisti	314.167	314.167
Impegni all' acquisto	180.760	180.760
Garanzie prestate/ricevute	76.655	76.655
<b>TOTALE CONTI D'ORDINE</b>	<b>6.634.731</b>	<b>2.613.384</b>

## CONTO ECONOMICO

	ESERCIZIO corrente 2008	ESERCIZIO precedente 2007
<b>(A) VALORE DELLA PRODUZIONE</b>		
1 Ricavi delle Vendite e delle Prestazioni	53.082.582	47.926.062
2 Variazione delle Rimanenze prod.in corso lav.ne.sem. finiti	382.827	385.668
5 Altri Ricavi e Proventi con sep. ind.contr.c/esercizio		
Altri Ricavi e Proventi	340.650	434.201
Contributi in c/Esercizio	130.000	100.000
<b>(A) VALORE DELLA PRODUZIONE</b>	<b>53.936.059</b>	<b>48.845.931</b>
<b>(B) COSTI DELLA PRODUZIONE</b>		
6 Acquisti Mat.Prime,Suss.di Consumo e Mercì	37.032.756	38.328.830
7 Spese per Prestazioni di Servizi	6.692.541	5.608.686
8 Spese per il Godimento di Beni di Terzi	128.381	76.161
9 <b>Costo del Personale</b>		
a) Salari, Stipendi	4.175.864	3.809.658
b) Oneri Sociali	438.070	418.024
c) Trattamento fine rapporto	199.861	205.899
d) Trattamento di quiescenza e simili	62.601	44.446
e) Altri Costi	8.141	8.215
TOTALE COSTI PER IL PERSONALE (9)	4.884.537	4.486.242
10 Ammortamenti e Svalutazioni		
a) Ammortamento Attività Immateriali	50.996	49.116
b) Ammortamento delle Immobilizzazioni Materiali	899.470	928.964
d) Svalut.Cred. del Circolan.e delle Disp.Liquide	74.870	83.812
TOTALE AMMORTAMENTI E SVALUTAZIONI (10)	1.025.336	1.061.892
11 Variaz.Rim.Mat.Prime,Suss.di Consumo e Mercì	2.561.747	-1.463.515
12 Accantonamenti per rischi	0	0
13 Altri accantonamenti	0	0
14 Oneri Diversi di Gestione	262.657	257.820
<b>TOTALE COSTO DELLA PRODUZIONE (B)</b>	<b>52.587.955</b>	<b>48.356.116</b>
<b>DIFFERENZA FRA VAL. E COSTO DELLA PRODUZ. (A-B)</b>	<b>1.348.104</b>	<b>489.815</b>
<b>(C) PROVENTI ED ONERI FINANZIARI</b>		
15.. Proventi da Partecip.in Altre Imprese	47.212	37.753
<b>TOTALE PROVENTI DA PARTECIPAZIONI (15)</b>	<b>47.212</b>	<b>37.753</b>
16 Altri Proventi Finanziari		
b... Proventi da Titoli Iscr. nelle Imm.Fin.che non costit.partecip.	122.492	135.283
c... Proventi da Titoli Iscr.nell.Attivo Circolante che non cost.partec.	46.048	22.619
d... Proventi Diversi dai Preced.(Altre Impr.)	147.859	166.183
<b>TOTALE ALTRI PROVENTI FINANZIARI (16)</b>	<b>316.399</b>	<b>324.085</b>
17... Interessi e Altri Oneri Finanz.V/Altri	670.552	634.714
<b>TOTALE INTERESSI E ALTRI ONERI FINANZIARI (17)</b>	<b>670.552</b>	<b>634.714</b>
<b>(C) SALDO PROVENTI ED ONERI FINANZIARI (15+16-17)</b>	<b>-306.941</b>	<b>-272.876</b>
<b>(D) RETTIFICHE DI VALORI DI ATTIVITA' FINANZIARIE</b>		
18 Rivalutazioni		
19 Svalutazioni		
a Svalutazioni di Partecipazioni	0	1.626
TOTALE SVALUTAZIONI (19)	0	1.626
<b>(D) TOTALE DELLE RETTIFICHE (18-19)</b>	<b>0</b>	<b>-1.626</b>
<b>(E) PROVENTI ED ONERI STRAORDINARI</b>		
20 Proventi Straordinari	35.478	55.838
20 Plusvalenze da Alienazioni	0	478.122
TOTALE PROVENTI STRAORDINARI (20)	35.478	533.960
21 Minusvalenze da Alienazioni	0	0
21.. Oneri Straordinari	308.098	124.479
TOTALE ONERI STRAORDINARI (21)	308.098	124.479
<b>(E) SALDO DELLE PARTITE STRAORDINARIE (20-21)</b>	<b>-272.620</b>	<b>409.481</b>
Risultato Prima delle Imposte (A-B+C+D+E)	768.543	624.794
22 <b>Imposte sul Reddito dell' Eserc.,correnti diff. e antic.</b>		
22a) Imposte correnti	346.085	200.181
22b) Imposte Differite anticipate	2.198	29.707
<b>23 UTILE (PERDITA) DELL'ESERCIZIO</b>	<b>420.260</b>	<b>394.906</b>

**OLEIFICIO COOP. INT.LE LUGNO IN TEV.  
COOP. AGRICOLA**  
VIA DANTE ALIGHIERI 18 - 05020 LUGNANO IN TEVERINA (TR)

Codice fiscale 00165610551 – Partita iva 00165610551  
Numero R.E.A 17805 - Registro Imprese di Terni n. 00165610551  
Albo Cooperative Sez. Mutualità Prevalente N. A156940

Capitale Sociale Euro 48.450,00 i.v.

**BILANCIO DI ESERCIZIO AL 30/06/2008**

Gli importi presenti sono espressi in unita' di euro

<b>STATO PATRIMONIALE - ATTIVO</b>	<b>30/06/2008</b>	<b>30/06/2007</b>
<b>A) CREDITI VERSO SOCI P/VERS.TI ANCORA DOVUTI</b>	0	0
<b>B) IMMOBILIZZAZIONI</b>		
<b>D) IMMOBILIZZAZIONI IMMATERIALI</b>		
1) Immobilizzazioni immateriali	6.694	6.694
2) -Fondo ammort.e svalutaz.immob. immateriali	(2.482)	(2.219)
<b>I TOTALE IMMOBILIZZAZIONI IMMATERIALI</b>	4.212	4.475
<b>II) IMMOBILIZZAZIONI MATERIALI</b>		
1) Immobilizzazioni materiali	443.092	415.302
2) -Fondo ammort.e svalutaz.immob. materiali	(184.963)	(160.181)
<b>II TOTALE IMMOBILIZZAZIONI MATERIALI</b>	258.129	255.121
<b>III) IMMOBILIZZAZIONI FINANZIARIE</b>	103	103
<b>B TOTALE IMMOBILIZZAZIONI</b>	262.444	259.699
<b>C) ATTIVO CIRCOLANTE</b>		
<b>D) RIMANENZE</b>	4.100	38.500
<b>II) CREDITI :</b>		
1) Esigibili entro l'esercizio successivo	53.204	30.357
2) Esigibili oltre l'esercizio successivo	0	39
<b>II TOTALE CREDITI :</b>	53.204	30.396

III) ATTIVITA' FINANZIARIE (non immobilizz.)	0	0
IV) DISPONIBILITA' LIQUIDE	18.822	36.434
<b>C TOTALE ATTIVO CIRCOLANTE</b>	<b>76.126</b>	<b>105.330</b>
D) RATEI E RISCONTI	26.114	1.006
<b>TOTALE STATO PATRIMONIALE - ATTIVO</b>	<b>364.684</b>	<b>366.035</b>

**STATO PATRIMONIALE - PASSIVO****30/06/2008****30/06/2007****A) PATRIMONIO NETTO**

I) Capitale	48.450	48.750
II) Riserva da soprapprezzo delle azioni	0	0
III) Riserve di rivalutazione	5.026	5.026
IV) Riserva legale	13.859	13.859
V) Riserve statutarie	0	0
VI) Riserva per azioni proprie in portafoglio	0	0
VII) Altre riserve:		
a) Riserva straordinaria	137.923	137.923
m) Riserva per arrotondamento unita' di euro	0	1
VII TOTALE Altre riserve:	137.923	137.924
VIII) Utili (perdite) portati a nuovo	0	0
IX) Utile (perdita) dell' esercizio	2.510	
<b>A TOTALE PATRIMONIO NETTO</b>	<b>207.768</b>	<b>205.559</b>

**B) FONDI PER RISCHI E ONERI**

0

0

**C) TRATTAMENTO FINE RAPPORTO LAVORO SUBORDINATO**

0

0

**D) DEBITI**

1) Esigibili entro l'esercizio successivo	15.360	7.806
2) Esigibili oltre l'esercizio successivo	139.706	152.670
<b>D TOTALE DEBITI</b>	<b>155.066</b>	<b>160.476</b>

**E) RATEI E RISCONTI**

1.850

0

**TOTALE STATO PATRIMONIALE - PASSIVO**

364.684

366.035

<b>CONTO ECONOMICO</b>	<b>30/06/2008</b>	<b>30/06/2007</b>
<b>A) VALORE DELLA PRODUZIONE</b>		
1) Ricavi delle vendite e delle prestazioni	573.541	624.967
5) Altri ricavi e proventi		
a) Altri ricavi e proventi	5.461	16.852
5 TOTALE Altri ricavi e proventi	5.461	16.852
<b>A TOTALE VALORE DELLA PRODUZIONE</b>	<b>579.002</b>	<b>641.819</b>
<b>B) COSTI DELLA PRODUZIONE</b>		
6) per materie prime,suss.,di cons.e merci	455.679	584.491
7) per servizi	24.504	27.561
8) per godimento di beni di terzi	816	0
9) per il personale:		
a) salari e stipendi	13.679	13.287
b) oneri sociali	1.550	4.399
c) trattamento di fine rapporto	645	943
9 TOTALE per il personale:	15.874	18.629
10) ammortamenti e svalutazioni:		
a) ammort. immobilizz. immateriali	263	1.353
b) ammort. immobilizz. materiali	24.782	22.092
10 TOTALE ammortamenti e svalutazioni:	25.045	23.445
11) variazi.riman.di mat.prime,suss.di cons.e merci	34.400	(38.500)
14) oneri diversi di gestione	6.907	13.800
<b>B TOTALE COSTI DELLA PRODUZIONE</b>	<b>563.225</b>	<b>629.426</b>
<b>A-B TOTALE DIFF. TRA VALORI E COSTI DI PRODUZIONE</b>	<b>15.777</b>	<b>12.393</b>
<b>C) PROVENTI E ONERI FINANZIARI</b>		
16) Altri proventi finanz. (non da partecipaz.)		
d) proventi finanz. diversi dai precedenti:		
d4) da altri	366	239
d TOTALE proventi finanz. diversi dai precedenti:	366	239
16 TOTALE Altri proventi finanz. (non da partecipaz.)	366	239
17) interessi e altri oneri finanziari da:		

<i>d) debiti verso banche</i>	8.863	3.960
<i>f) altri debiti</i>	24	0
<b>17 TOTALE interessi e altri oneri finanziari da:</b>	<b>8.887</b>	<b>3.960</b>
<b>15+16-17±17bis TOTALE DIFF. PROVENTI E ONERI FINANZIARI</b>	<b>(8.521)</b>	<b>(3.721)</b>
<b>D) RETTIFICHE DI VALORE DI ATTIVITA' FINANZIARIE</b>	<b>0</b>	<b>0</b>
<b>E) PROVENTI E ONERI STRAORDINARI</b>		
<b>20) Proventi straordinari</b>		
<i>b) altri proventi straordinari</i>	1	0
<b>20 TOTALE Proventi straordinari</b>	<b>1</b>	<b>0</b>
<b>21) Oneri straordinari</b>		
<i>b) imposte relative a esercizi precedenti</i>	2.281	0
<i>c) altri oneri straordinari</i>	0	8.328
<b>21 TOTALE Oneri straordinari</b>	<b>2.281</b>	<b>8.328</b>
<b>20-21 TOTALE DELLE PARTITE STRAORDINARIE</b>	<b>(2.280)</b>	<b>(8.328)</b>
<b>A-B±C±D±E TOTALE RIS. PRIMA DELLE IMPOSTE</b>	<b>4.976</b>	<b>344</b>
<b>22) Imposte redd.eserc.,correnti,differite,anticipate</b>		
<i>a) imposte correnti</i>	2.466	344
<b>22 TOTALE Imposte redd.eserc.,correnti,differite,anticipate</b>	<b>2.466</b>	<b>344</b>
<b>23) Utile (perdite) dell'esercizio</b>	<b>2.510</b>	<b>0</b>

Il presente bilancio e' reale e corrisponde alle scritture contabili.

Informazioni societarie

**FRANTOIO SOCIALE INTERCOMUNALE DI  
ARRONE SOCIETA' COOPERATIVA AGRICOLA**

**Forma giuridica: SOCIETA' COOPERATIVA**

**Sede legale: MONTEFRANCO (TR) STRADA STATALE VALNERINA KM. 13 cap 05030**

**Codice fiscale: 80006850558**

**Numero REA: TR - 48578**

**FRANTOIO SOCIALE INTERCOMUNALE DI ARNONE  
SOC.COOP. AGRICOLA**

Sede in MONTEFRANCO, STRADA STATALE VALNERINA KM13  
Cod.Fiscale Nr.Reg.Imp. 80006850558  
Iscritta al Registro delle Imprese di TERNI  
Nr. R.E.A. 48578  
Iscritta all'Albo delle Società Cooperative al numero A148837

*Bilancio dell'esercizio  
dal 01/07/2007 al 30/06/2008*

*Redatto in forma abbreviata  
ai sensi dell'art. 2435 bis C.C..*

**STATO PATRIMONIALE**

<u>ATTIVO</u>	30/06/2008	30/06/2007
<b>B) IMMOBILIZZAZIONI</b>		
<b>I Immobilizzazioni immateriali</b>		
1 Valore lordo immobilizzazioni immateriali	1.240	1.240
2 F.di ammortamento immobilizzazioni immateriali	(1.240)	(1.116)
<b>Totale I</b>	<b>0</b>	<b>124</b>
<b>II Immobilizzazioni materiali</b>		
1 Valore lordo immobilizzazioni materiali	253.414	267.124
2 F.di ammortamento immobilizzazioni materiali	(152.241)	(143.055)
<b>Totale II</b>	<b>101.173</b>	<b>124.069</b>
<b>III Immobilizzazioni finanziarie</b>		
<b>Totale III</b>	<b>1.009</b>	<b>1.009</b>
<b>TOTALE IMMOBILIZZAZIONI</b>	<b>102.182</b>	<b>125.202</b>
<b>C) ATTIVO CIRCOLANTE</b>		

<b>II Crediti</b>		
1 Esigibili entro l'eserc.	14.072	18.576
2 Esigibili oltre l'es. successivo	617	540
<b>Totale II</b>	<b>14.689</b>	<b>19.116</b>
<b>IV Disponibilità liquide</b>		
<b>Totale IV</b>	<b>0</b>	<b>4.303</b>
<b>TOTALE ATTIVO CIRCOLANTE</b>	<b>14.689</b>	<b>23.419</b>
<b>D) RATEI E RISCONTI ATTIVI</b>	<b>218</b>	<b>542</b>
<b><u>TOTALE ATTIVITA'</u></b>	<b>117.089</b>	<b>149.163</b>

<b><u>PASSIVO</u></b>	30/06/2008	30/06/2007
<b>A) PATRIMONIO NETTO</b>		
I Capitale	13.664	10.664
IV Riserva legale	7.005	6.842
VII Altre riserve	1	(0)
IX Utile (perdita) dell'esercizio	(20.396)	163
<b>TOTALE PATRIMONIO NETTO</b>	<b>274</b>	<b>17.669</b>
<b>D) DEBITI</b>		
1 Esigibili entro l'es.successivo	72.652	84.051
2 Esigibili oltre l'es.successivo	44.163	47.443
<b>TOTALE DEBITI</b>	<b>116.815</b>	<b>131.494</b>
<b><u>TOTALE PASSIVITA'</u></b>	<b>117.089</b>	<b>149.163</b>

### CONTO ECONOMICO

	30/06/2008	30/06/2007
<b>A) VALORE DELLA PRODUZIONE</b>		
1 Ricavi delle vendite e delle prestazioni	60.950	68.539
5 Altri ricavi e proventi		
a) altri ricavi e proventi	1.110	56
Totale 5	1.110	56
<b>TOTALE VALORE DELLA PRODUZIONE</b>	<b>62.060</b>	<b>68.595</b>
<b>B) COSTI DELLA PRODUZIONE</b>		

6 Materie prime, sussidiarie di consumo e di merci	(49.070)	(14.541)
7 Servizi	(7.661)	(12.799)
8 Godimento beni di terzi	(0)	(42)
9 Costi per il personale		
a) salari e stipendi	(6.408)	(13.608)
b) oneri sociali	(1.951)	(2.202)
Totale 9	(8.359)	(15.810)
10 Ammortamenti e svalutazioni		
a) ammortamenti delle immobilizzazioni immateriali	(124)	(248)
b) ammortamento delle immobilizz. materiali	(9.186)	(16.163)
Totale 10	(9.310)	(16.411)
14 Oneri diversi di gestione	(2.426)	(5.164)
<b>TOTALE COSTI DELLA PRODUZIONE</b>	<b>(76.826)</b>	<b>(64.767)</b>
<b>DIFFERENZA TRA VALORE E COSTI DELLA PRODUZIONE</b>	<b>(14.766)</b>	<b>3.828</b>
<b>C) PROVENTI E ONERI FINANZIARI</b>		
17 Interessi e altri oneri finanziari		
d) v/altri	(6.351)	(4.575)
Totale 17	(6.351)	(4.575)
<b>TOTALE PROVENTI E ONERI FINANZIARI</b>	<b>(6.351)</b>	<b>(4.575)</b>
<b>E) PROVENTI E ONERI STRAORDINARI</b>		
20 Proventi		
b) altri proventi straordinari	748	1.720
Totale 20	748	1.720
21 Oneri		
c) altri oneri straordinari	(27)	(562)
Totale 21	(27)	(562)
<b>TOTALE PARTITE STRAORDINARIE</b>	<b>721</b>	<b>1.158</b>
<b>RISULTATO PRIMA DELLE IMPOSTE</b>	<b>(20.396)</b>	<b>411</b>
22 Imposte sul reddito dell'esercizio, correnti, differite e anticipate		
a) Imposte correnti	(0)	(248)
Totale 22	(0)	(248)
<b>23 UTILE (PERDITA)</b>	<b>(20.396)</b>	<b>163</b>

*Il presente bilancio è conforme ai risultati delle scritture contabili.*

## Informazioni societarie

### **OLEIFICIO PIAN DELLE VIGNE SOCIETA' COOPERATIVA AGRICOLA**

Forma giuridica: SOCIETA' COOPERATIVA A RESPONSABILITA LIMITATA

Sede legale: SAN VENANZO (TR) FRAZIONE COLLELUNGO cap 05010

Codice fiscale: 81001480557

Numero REA: TR - 29237

OLEIFICIO PIAN DELLE VIGNE SOCIETA'  
 COOPERATIVA AGRICOLA  
 FRAZ. COLLELUNGO  
 05010 SAN VENANZO TR  
 Partita IVA : 00216280552  
 Cod. Fiscale : 81001480557  
 ISCRIZIONE ALBO COOPERATIVE REGISTRO  
 MUTUALITA' PREVALENTE N.A149925

\*\* BILANCIO ABBREVIATO al 30/06/08 \*\*

Pag.: 1

\*\* STATO PATRIMONIALE \*\* A T T I V O \*\*

Descrizione	Valori intermedi	Eserc. corrente	Eserc. prec.
A) CREDITI VERSO SOCI PER VERSAMENTI DOVUTI		1.901	2.001
B) IMMOBILIZZAZIONI			
I Immobilizzazioni Immateriali	0		0
1) (meno) fondo ammortamento	( 0)		0
TOTALE		0	0
II Immobilizzazioni Materiali	499.964		478.283
1) (meno) Fondo ammortamento	( 69.817)	( 69.016)	
2) (meno) Fondo ammortamento	( 168.931)	( 159.061)	
3) (meno) Fondo ammortamento	( 13.851)	( 13.219)	
4) (meno) Fondo ammortamento	( 8.045)	( 7.862)	
TOTALE		239.320	229.125
III Immobilizzazioni Finanziarie		890	52
TOTALE IMMOBILIZZAZIONI		240.210	229.177
C) ATTIVO CIRCOLANTE	Entro	Oltre	12 mesi
I Rimanenze			13.805
II Crediti:	19.549	0	19.549
III Attivita' Finanz. non Immobilizzazioni			0
IV Disponibilita' Liquide			241
TOTALE ATTIVO CIRCOLANTE			33.595
D) RATEI E RISCONTI			1.159
			276.865
			259.096

OLEIFICIO PIAN DELLE VIGNE SOCIETA'  
 COOPERATIVA AGRICOLA  
 FRAZ. COLLELUNGO  
 05010 SAN VEMANZO TR  
 Partita IVA : 00216280552  
 Cod. Fiscale : 81001480557  
 ISCRIZIONE ALBO COOPERATIVE REGISTRO  
 MUTUALITA' PREVALENTE N.A149925

\*\* B I L A N C I O A B B R E V I A T O a l 30/06/08 \*\* Pag.: 2

\*\* STATO PATRIMONIALE \*\* P A S S I V O \*\*

Descrizione	Valori intermedi	Eserc. corrente	Eserc. prec.
<b>A) PATRIMONIO NETTO</b>			
I Capitale	71.783	71.983	0
II Riserva da sovrapprezzo delle azioni	0	0	0
III Riserva di Rivalutazione	0	0	0
IV Riserva legale	2.256	2.153	4.477
V Riserve statutarie	4.487	4.477	0
VI Riserva azioni proprie in portafoglio	0	0	83.276
VII Altre riserve	83.531	83.276	0
VIII Utili (Perdite) portati a nuovo	0	0	0
IX Utile (Perdita) dell'Esercizio	( 217)	( 217)	344
<b>TOTALE PATRIMONIO NETTO</b>	<b>162.447</b>	<b>162.016</b>	
<b>B) FONDI PER RISCHI ED ONERI</b>			
C) TRATTAMENTO FINE RAPPORTO LAVORO SUBORD.	Entro	Oltre	12 mesi
D) DEBITI	57.653	40.000	16.765
E) RATEI E RISCONTI	0	0	0
		97.653	80.315
		0	0
		276.865	259.096

OLEIFICIO PIAN DELLE VIGNE SOCIETA'  
 COOPERATIVA AGRICOLA  
 FRAZ. COLLELUNGO  
 05010 SAN VENANZO TR  
 Partita IVA : 00216280552  
 Cod. Fiscale : 81001480557  
 ISCRIZIONE ALBO COOPERATIVE REGISTRO  
 MUTUALITA' PREVALENTE N.A149925

\*\* B I L A N C I O al 30/06/08 \*\*

Pag.: 3

\*\* CONTO ECONOMICO \*\*

Descrizione	Valori intermedi	Eserc. corrente	Eserc. prec.
<b>A) VALORE DELLA PRODUZIONE</b>			
1) Ricavi delle vendite e delle prestazioni		94.643	134.982
2) Variaz.riman.prod.in lav.,semil.e finiti		0	0
3) Variazione dei lavori in corso su ordin.		0	0
4) Incrementi di immobilizz.per lavori int.		0	0
5) Altri ricavi e proventi		1.861	1.968
<b>TOTALE VALORE DELLA PRODUZIONE</b>		<b>96.504</b>	<b>136.950</b>
<b>B) COSTI DELLA PRODUZIONE</b>			
6) Per materie prime,sussid.,di cons.,merci	(	31.715)	( 34.665)
7) Per servizi	(	18.996)	( 28.457)
8) Per godimento di beni di terzi		0	0
9) Per il personale			
a) Salari e stipendi	(	21.229)	( 31.370)
b) Oneri sociali	(	1.946)	( 2.876)
c) Trattamento di fine rapporto		0	0
d) Trattamento di quiescenza e simili		0	0
e) Altri costi	(	329)	( 329)
<b>TOTALE 9</b>	(	<b>23.504)</b>	( <b>34.575)</b>
10) Ammortamenti e svalutazioni			
a) Ammortam. immobilizzazioni immateriali		0	0
b) Ammortamenti immobilizzazioni materiali	(	11.487)	( 32.433)
c) Altre svalutazioni immobilizzazioni		0	0
d) Sval.crediti di Att.Circ. e Disp.Liquide		0	0
<b>TOTALE 10</b>	(	<b>11.487)</b>	( <b>32.433)</b>
11) Variaz.riman. mat.prime, sussid. e merci	(	2.251)	4.007
12) Accantonamento per rischi		0	0
13) Altri accantonamenti		0	0
14) Oneri diversi di gestione	(	3.357)	( 5.711)
<b>TOTALE COSTI DELLA PRODUZIONE</b>	(	<b>91.310)</b>	( <b>131.834)</b>
<b>DIFFERENZA TRA VALORI E COSTI DI PROD.</b>		<b>5.194</b>	<b>5.116</b>
<b>C) PROVENTI E ONERI FINANZIARI</b>			
15) Proventi da partecipazioni		0	0
16) Altri proventi finanziari:			
a) da crediti iscritti in immobilizzazioni		0	0
b) da titoli iscritti in immobilizzazioni		0	0
c) da titoli iscritti in attivo circolante		0	0
d) da proventi diversi dai precedenti		1	4

OLEIFICIO PIAN DELLE VIGNE SOCIETA'  
 COOPERATIVA AGRICOLA  
 FRAZ. COLLELUNGO  
 05010 SAN VENANZO TR  
 Partita IVA : 00216280552  
 Cod. Fiscale : 81001480557  
 ISCRIZIONE ALBO COOPERATIVE REGISTRO  
 MUTUALITA' PREVALENTE N.A149925

\*\* B I L A N C I O a l 30/06/08 \*\*

Pag.: 4

\*\* CONTO ECONOMICO \*\*

Descrizione	Valori intermedi	Eserc. corrente	Eserc. prec.
TOTALE 16		1	4
17) Interessi ed altri oneri finanziari	(	3.042)	( 2.443)
17-bis) Utili e perdite su cambi		0	0
<b>TOTALE PROVENTI E ONERI FINANZIARI</b>	(	<b>3.041)</b>	( <b>2.439)</b>
D) RETTIFICHE VALORE ATTIVITA' FINANZIARIE			
18) Rivalutazioni:			
a) di partecipazioni		0	0
b) di immobilizzazioni finanziarie		0	0
c) di titoli iscritti in attivo circolante		0	0
<b>TOTALE 18</b>		<b>0</b>	<b>0</b>
19) Svalutazioni:			
a) di partecipazioni		0	0
b) di immobilizzazioni finanziarie		0	0
c) di titoli iscritti in attivo circolante		0	0
<b>TOTALE 19</b>		<b>0</b>	<b>0</b>
<b>TOTALE RETTIFICHE VALORE ATTIVITA' FINANZIARIE</b>		<b>0</b>	<b>0</b>
E) PROVENTI ED ONERI STRAORDINARI			
20) Proventi		976	942
- Proventi di conversione e/o arrotondam.		0	2
21) Oneri	(	789)	( 160)
- Oneri di conversione e/o arrotondamento	(	1)	( 0)
<b>Totale partite straordinarie</b>		<b>186</b>	<b>784</b>
<b>RISULTATO PRIMA DELLE IMPOSTE</b>		<b>2.339</b>	<b>3.461</b>
22) Imposte sul reddito dell'esercizio	(	1.732)	( 3.117)
<b>23) UTILE (PERDITA) DELL'ESERCIZIO</b>		<b>607</b>	<b>344</b>

Il presente bilancio e' conforme alle scritture contabili.

Il Presidente del Consiglio di Amministrazione.



## Informazioni societarie

### **COOPERATIVA OLEIFICIO COLTIVATORI DIRETTI DI GUARDEA - SOCIETA' COOPERATIVA AGRICOLA**

**Forma giuridica: SOCIETA' COOPERATIVA**

**Sede legale: GUARDEA (TR) VIA CASAVECCHIA 23 cap 05025**

**Codice fiscale: 00215490558**

**Numero REA: TR - 24756**



COOPERATIVA OLEIFICIO  
COLTIVATORI DIRETTI  
DI GUARDEA...  
S.p.A.

**OLEIFICIO CC.DD. DI GUARDEA SOC.  
COOP. AGRICOLA**

Sede in GUARDEA, VIA CASAVECCHIA 23

Cod.Fiscale Nr.Reg.Imp. 00215490558

Iscritta al Registro delle Imprese di TERNI

Nr. R.E.A. 24756

Iscritta all'Albo delle Società Cooperative al numero **A149624**

*Bilancio dell'esercizio  
dal 01/07/2007 al 30/06/2008*

*Redatto in forma abbreviata  
ai sensi dell'art. 2435 bis C.C..*

**STATO PATRIMONIALE**

<u>ATTIVO</u>	30/06/2008	30/06/2007
<b>A) CREDITI V/SOCI</b>	<b>671</b>	<b>878</b>
<b>B) IMMOBILIZZAZIONI</b>		
<b>I Immobilizzazioni immateriali</b>		
1 Valore lordo immobilizzazioni immateriali	31.528	31.528
2 F.di ammortamento immobilizz. immateriali	(24.030)	(21.840)
<b>Totale I</b>	<b>7.498</b>	<b>9.688</b>
<b>II Immobilizzazioni materiali</b>		
1 Valore lordo immobilizz. materiali	691.719	690.582
2 F.di ammortamento immobilizz. materiali	(337.041)	(314.597)
<b>Totale II</b>	<b>354.678</b>	<b>375.985</b>
<b>III Immobilizzazioni finanziarie</b>		
<b>Totale III</b>	<b>353</b>	<b>353</b>



	<b>363.029</b>	<b>386.526</b>
<b>I Rimanenze</b>		
<b>Totale I</b>	<b>17.500</b>	<b>25.251</b>
<b>II Crediti</b>		
1 Esigibili entro l'eserc.	14.772	20.354
2 Esigibili oltre l'es. successivo	723	723
<b>Totale II</b>	<b>15.495</b>	<b>21.077</b>
<b>IV Disponibilità liquide</b>		
<b>Totale IV</b>	<b>2.467</b>	<b>395</b>
<b>TOTALE ATTIVO CIRCOLANTE</b>	<b>35.462</b>	<b>46.723</b>
<b>D) RATEI E RISCONTI ATTIVI</b>	<b>341</b>	<b>805</b>
<b><u>TOTALE ATTIVITA'</u></b>	<b>399.503</b>	<b>434.932</b>

<b><u>PASSIVO</u></b>	<b>30/06/2008</b>	<b>30/06/2007</b>
<b>A) PATRIMONIO NETTO</b>		
I Capitale	51.415	51.586
IV Riserva legale	29.005	25.887
VII Altre riserve	301.030	301.028
IX Utile (perdita) dell'esercizio	174	3.045
<b>TOTALE PATRIMONIO NETTO</b>	<b>381.624</b>	<b>381.546</b>
<b>D) DEBITI</b>		
1 Esigibili entro l'es. successivo	17.879	53.386
<b>TOTALE DEBITI</b>	<b>17.879</b>	<b>53.386</b>
<b><u>TOTALE PASSIVITA'</u></b>	<b>399.503</b>	<b>434.932</b>



**ECONOMICO**

	30/06/2008	30/06/2007
<b>A) VALORE DELLA PRODUZIONE</b>		
1 Ricavi delle vendite e delle prestazioni	170.818	105.325
5 Altri ricavi e proventi		
a) altri ricavi e proventi	15.342	50.154
b) contributi in conto esercizio	117	117
Totale 5	15.459	50.271
<b>TOTALE VALORE DELLA PRODUZIONE</b>	<b>186.277</b>	<b>155.596</b>
<b>B) COSTI DELLA PRODUZIONE</b>		
6 Materie prime, sussidiarie di consumo e di merci	(36.236)	(61.481)
7 Servizi	(24.115)	(24.791)
9 Costi per il personale		
a) salari e stipendi	(30.833)	(33.928)
b) oneri sociali	(4.759)	(4.614)
c) trattamento di fine rapporto	(1.667)	(1.039)
Totale 9	(37.259)	(39.581)
10 Ammortamenti e svalutazioni		
a) ammortamenti delle immobilizzazioni immateriali	(2.254)	(2.254)
b) ammortamento delle immobilizz. materiali	(22.444)	(43.264)
Totale 10	(24.698)	(45.518)
11 Variazioni delle rimanenze di materie sussidiarie, di consumo e merci	(7.751)	24.376
14 Oneri diversi di gestione	(4.069)	(8.499)
<b>TOTALE COSTI DELLA PRODUZIONE</b>	<b>(184.128)</b>	<b>(155.494)</b>
<b>DIFFERENZA TRA VALORE E COSTI DELLA PRODUZIONE</b>	<b>2.149</b>	<b>102</b>
<b>C) PROVENTI E ONERI FINANZIARI</b>		
16 Altri proventi finanziari		
d) proventi diversi dai precedenti (14) da altri	39	47
Totale 16d)	39	47
Totale 16	39	47
17 Interessi e altri oneri finanziari		
d) v/altri	(1.969)	(3.819)
Totale 17	(1.969)	(3.819)
<b>TOTALE PROVENTI E ONERI FINANZIARI</b>	<b>(1.880)</b>	<b>(3.772)</b>



COOPERATIVA OLEIFICIO COLTIVATORI DIRETTI DI GUARDEA  
Bilancio 2008

**€ DINARI**

b) altri proventi straordinari	532	7.909
Totale 20	532	7.909
21 Oneri		
c) altri oneri straordinari	(0)	(428)
Totale 21	(0)	(428)
<b>TOTALE PARTITE STRAORDINARIE</b>	<b>532</b>	<b>7.481</b>
<b>RISULTATO PRIMA DELLE IMPOSTE</b>	<b>801</b>	<b>3.811</b>
22 Imposte sul reddito dell'esercizio, correnti, differite e anticipate		
a) Imposte correnti	(627)	(766)
Totale 22	(627)	(766)
<b>23 UTILE (PERDITA)</b>	<b>174</b>	<b>3.045</b>

*Il presente bilancio è conforme ai risultati delle scritture contabili.*

## S T A T O P A T R I M O N I A L E

## DESCRIZIONE VOCE

ESER. 08/08

ESER. 07/07

## A T T I V O

## A) CREDITI V/SOCI PER VERS.ANCORA DOVUTI

Crediti verso soci per versamenti ancora dovuti

1.555

1.255

T O T A L E A) CREDITI V/SOCI PER VERS.ANCORA DOVUTI

1.555

1.255

## B) IMMOBILIZZAZIONI

## I) Immobilizzazioni Immateriali

2) Costi di ricerca, sviluppo e di pubblicita'

1.616

1.200

7) Altre

4.650

5.213

T O T A L E I) Immobilizzazioni Immateriali

6.266

6.413

## II) Immobilizzazioni Materiali

2) Impianti e macchinari

6.890

7.751

3) Attrezzature industriali e commerciali

26.171

20.332

4) Altri beni

7.273

8.810

T O T A L E II) Immobilizzazioni Materiali

40.334

36.893

## III) Immobilizzazioni Finanziarie

1) Partecipazioni in

0

0

d) Altre imprese

0

0

2) Crediti

15.783

258

d) Verso altri

15.783

258

1) Entro 12 mesi

15.525

0

2) Oltre 12 mesi

258

258

T O T A L E III) Immobilizzazioni Finanziarie

15.783

258

T O T A L E B) IMMOBILIZZAZIONI

62.383

43.564

## C) ATTIVO CIRCOLANTE

## I) Rimanenze

4) Prodotti finiti e merci

89.363

61.157

T O T A L E I) Rimanenze

89.363

61.157

## II) Crediti

1) Verso clienti

a) Crediti vs clienti esigibili entro 12 mesi

17.536

10.945

T O T A L E 1) Verso clienti

17.536

10.945

2) Verso imprese controllate

T O T A L E 2) Verso imprese controllate

0

0

3) Verso imprese collegate

T O T A L E 3) Verso imprese collegate

0

0

4) Verso controllanti

T O T A L E 4) Verso controllanti

0

0

4 bis) Crediti tributari

a) Esigibili entro 12 mesi

7.659

6.400

T O T A L E 4 bis) Crediti tributari

7.659

6.400

4 ter) Imposte anticipate

## S T A T O P A T R I M O N I A L E

DESCRIZIONE VOCE	ESER. 08/08	ESER. 07/07
T O T A L E 4 ter) Imposte anticipate	0	0
5) Verso altri		
a) Esigibili entro 12 mesi	9.289	11.730
b) Esigibili oltre 12 mesi	64.205	64.500
T O T A L E 5) Verso altri	73.494	76.230
T O T A L E II) Crediti	98.689	93.575
III) Attivita' fin.che non cost.immob.		
T O T A L E III) Attivita' fin.che non cost.immob.	0	0
IV) Disponibilita' liquide		
1) Depositi bancari e postali	0	1.268
3) Denaro e valori in cassa	13.486	8.863
T O T A L E IV) Disponibilita' liquide	13.486	10.131
T O T A L E C) ATTIVO CIRCOLANTE	201.538	164.863
D) RATEI E RISCONTI ATTIVI		
Ratei e risconti attivi	0	625
Ratei attivi	0	0
Risconti attivi	0	625
Risconti pluriennali	0	0
T O T A L E D) RATEI E RISCONTI ATTIVI	0	625
T O T A L E A T T I V O	265.476	210.307
P A S S I V O		
A) PATRIMONIO NETTO		
I) Capitale	189.220	188.770
II) Riserva da sovrapprezzo azioni	0	0
III) Riserve di rivalutazione	0	0
IV) Riserva legale	4.805	4.567
V) Riserve statutarie	0	0
VI) Riserva per azioni proprie in portafoglio	0	0
VII) Altre riserve, distintamente indicate	19.815	19.281
Riserva per rinnovamento impianti e macchinari	0	0
Riserva per acquisto azioni proprie	0	0
Riserva da deroghe ex art. 2423 Cod. Civ.	0	0
Riserva azioni della societa' controllante	0	0
Riserva n/distribuibile da rilutaz.partecipazioni	0	0
Versam. in conto aumento di capitale	0	0
Versam. in conto futuro aumento di capitale	0	0
Riserva da riduzione capitale sociale	0	0
Riserva avanzo di fusione	0	0
Riserva contributi in conto capitale	0	0
Riserva da conversione in Euro	0	0
Riserva per utili su cambi	0	0
Differenza da arrotondamento all'unita' di Euro	0	2-
Riserve da Condono Fiscale	0	0
Riserva da Condono ex L. 19 Dic. 1973, n. 823	0	0
Riserva da Condono ex L. 7 Ago. 1982, n. 516	0	0
Riserva da Condono ex L. 30 Dic. 1991, n. 413	0	0

## S T A T O P A T R I M O N I A L E

## DESCRIZIONE VOCE

ESER. 08/08

ESER. 07/07

Varie altre riserve	19.815	19.283
Altre	19.815	19.283
VIII) Utili (perdite) portati a nuovo	202.855-	202.855-
IX) Utile (perdita) dell'esercizio	669	794
Utile (perdita) dell'esercizio	669	794
T O T A L E A) PATRIMONIO NETTO	11.654	10.557
B) FONDO PER RISCHI E ONERI		
3) Altri	1.000	1.000
T O T A L E B) FONDO PER RISCHI E ONERI	1.000	1.000
C) TRATTAMENTO FINE RAPPORTO DI LAVORO SUBORDINATO	50.959	55.956
D) DEBITI		
1) Obbligazioni		
a) Obbligazioni entro 12 mesi	0	0
b) Obbligazioni oltre 12 mesi	0	0
T O T A L E 1) Obbligazioni	0	0
2) Obbligazioni convertibili		
a) Obbligazioni convertibili entro 12 mesi	0	0
b) Obbligazioni convertibili oltre 12 mesi	0	0
T O T A L E 2) Obbligazioni convertibili	0	0
3) Debiti verso soci per finanziamenti		
a) Finanziamenti soci entro 12 mesi	0	0
b) Finanziamento soci oltre 12 mesi	0	0
T O T A L E 3) Debiti verso soci per finanziamenti	0	0
4) Debiti verso banche		
a) Entro 12 mesi	27.317	3.308
b) Oltre 12 mesi	0	0
T O T A L E 4) Debiti verso banche	27.317	3.308
5) Debiti verso altri finanziatori		
a) Deb. v/altri finanziatori entro 12 mesi	0	0
b) Deb. V/altri finanziatori oltre 12 mesi	0	0
T O T A L E 5) Debiti verso altri finanziatori	0	0
6) Acconti		
a) Acconti entro 12 mesi	0	0
b) Acconti oltre 12 mesi	0	0
T O T A L E 6) Acconti	0	0
7) Debiti verso fornitori		
a) Debiti verso fornitori entro 12 mesi	129.146	100.551
b) Debiti verso fornitori oltre 12 mesi	0	0
T O T A L E 7) Debiti verso fornitori	129.146	100.551
8) Debiti rappr.da titoli di credito		
a) Entro 12 mesi	0	0
b) Oltre 12 mesi	0	0
T O T A L E 8) Debiti rappr.da titoli di credito	0	0
9) Debiti verso imprese controllate		
a) Entro 12 mesi	0	0
b) Oltre 12 mesi	0	0

## S T A T O P A T R I M O N I A L E

DESCRIZIONE VOCE	ESER. 08/08	ESER. 07/07
T O T A L E 9) Debiti verso imprese controllate	0	0
10) Debiti verso imprese collegate		
a) Entro 12 mesi	0	0
b) Oltre 12 mesi	0	0
	-----	-----
T O T A L E 10) Debiti verso imprese collegate	0	0
11) Debiti verso controllanti		
a) Entro 12 mesi	0	0
b) Oltre 12 mesi	0	0
	-----	-----
T O T A L E 11) Debiti verso controllanti	0	0
12) Debiti tributari		
a) Entro 12 mesi	10.454	7.433
b) Oltre 12 mesi	0	0
	-----	-----
T O T A L E 12) Debiti tributari	10.454	7.433
13) Debiti v/ist. di previdenza e sic.		
a) Debiti previdenziali entro 12 mesi	12.236	9.158
b) Debiti previdenziali oltre 12 mesi	0	0
	-----	-----
T O T A L E 13) Debiti v/ist. di previdenza e sic.	12.236	9.158
14) Altri debiti		
a) Altri debiti entro 12 mesi	22.460	22.094
b) Altri debiti oltre 12 mesi	250	250
	-----	-----
T O T A L E 14) Altri debiti	22.710	22.344
	-----	-----
T O T A L E D) DEBITI	201.863	142.794
	=====	=====
E) RATEI E RISCONTI PASSIVI		
Ratei e risconti passivi	0	0
Ratei passivi	0	0
Risconti passivi	0	0
Risconti pluriennali	0	0
	-----	-----
T O T A L E E) RATEI E RISCONTI PASSIVI	0	0
	=====	=====
T O T A L E P A S S I V O	265.476	210.307
	=====	=====
CONTI D'ORDINE		
Sistema improprio beni terzi presso l'impresa	0	0
Merci in conto lavorazione	0	0
Beni presso l'impresa in deposito o comodato	0	0
Beni presso l'impresa in pegno o cauzione	0	0
Altro	0	0
Sistema improprio impegni assunti in azienda	0	0
Merce da ricevere	0	0
Merce da consegnare	0	0
Altro	0	0
Sistema improprio rischi assunti dall'impresa	0	0
Fideiussioni	0	0
a imprese controllate	0	0
a imprese collegate	0	0
a imprese controllanti	0	0
a imprese controllate da controllanti	0	0
ad altre imprese	0	0
Avalli	0	0
a imprese controllate	0	0

## CONTI D' ORDINE

DESCRIZIONE VOCE	ESER. 08/08	ESER. 07/07
a imprese collegate	0	0
a imprese controllanti	0	0
a imprese controllate da controllanti	0	0
ad altre imprese	0	0
Altre garanzie personali	0	0
a imprese controllate	0	0
a imprese collegate	0	0
a imprese controllanti	0	0
a imprese controllate da controllanti	0	0
ad altre imprese	0	0
Garanzie reali	0	0
a imprese controllate	0	0
a imprese collegate	0	0
a imprese controllanti	0	0
a imprese controllate da controllanti	0	0
ad altre imprese	0	0
Altri rischi	0	0
crediti scontati o ceduti prosolvendo	0	0
altri	0	0
Altri conti d'ordine	0	0
<b>T O T A L E CONTI D'ORDINE</b>	<b>0</b>	<b>0</b>
<b>A) VALORE DELLA PRODUZIONE</b>		
1) Ricavi delle vendite e delle prestazioni	<u>688.783</u>	726.031
2) Variaz. riman. prod. in lav. semilav. e finiti	0	0
3) Variazione dei lavori in corso su ordinazione	0	0
a) Rimanenze iniziali	0	0
b) Rimanenze finali	0	0
4) Incrementi di immobilizz. per lavori interni	0	0
5) Altri ricavi e proventi	1	66
a) Vari	1	66
b) Contributi in conto esercizio	0	0
<b>T O T A L E A) VALORE DELLA PRODUZIONE</b>	<b>688.784</b>	<b>726.097</b>
<b>B) COSTI DELLA PRODUZIONE</b>		
6) Per materie prime, sussid., di consumo e merci	438.841-	471.001-
7) Per servizi	94.038-	97.331-
8) Per godimento di beni di terzi	25.588-	25.731-
9) Per il personale		
a) Salari e stipendi	123.158-	128.836-
b) Oneri sociali	8.839-	10.394-
c) Trattamento di fine rapporto	7.153-	6.920-
d) Trattamento di quiescenza e simili	0	0
e) Altri costi	0	0
<b>T O T A L E 9) Per il personale</b>	<b>139.150-</b>	<b>146.150-</b>
10) Ammortamenti e svalutazioni		
a) Ammortamento immobilizzazioni immateriali	1.167-	963-
b) Ammortamento immobilizzazioni materiali	5.501-	5.186-
c) Altre svalutazioni delle immobilizzazioni	0	0
d) Sval. crediti attivo circol. e disp. liquide	0	0
<b>T O T A L E 10) Ammortamenti e svalutazioni</b>	<b>6.668-</b>	<b>6.149-</b>
11) Variaz. rim.mat.prime, suss. di cons. e merci	28.206	28.066
12) Accantonamenti per rischi	0	0
13) Altri accantonamenti	0	0
14) Oneri diversi di gestione	1.693-	2.580-

## C O N T O E C O N O M I C O

DESCRIZIONE VOCE	ESER. 08/08	ESER. 07/07
T O T A L E B) COSTI DELLA PRODUZIONE	677.772-	720.876-
DIFFER. TRA VALORE E COSTI DELLA PRODUZIONE (A-B)	11.012	5.221
C) PROVENTI E ONERI FINANZIARI		
15) Proventi da partecipazioni		
T O T A L E 15) Proventi da partecipazioni	0	0
16) Altri proventi finanziari		
a) Da crediti iscritti nelle immobilizzazioni	0	0
b) Da titoli iscritti nelle immob. non partecip.	0	0
c) Da titoli iscritti nell'att. circ. non partecip.	0	0
d) Proventi diversi dai precedenti		
1) Da imprese controllate	0	0
2) Da imprese collegate	0	0
3) Da controllanti	0	0
4) Altri	0	38
T O T A L E d) Proventi diversi dai precedenti	0	38
T O T A L E 16) Altri proventi finanziari	0	38
17) Interessi e altri oneri finanziari		
a) Da imprese controllate	0	0
b) Da imprese collegate	0	0
c) Da controllanti	0	0
d) Altri	6.811-	3.399-
T O T A L E 17) Interessi e altri oneri finanziari	6.811-	3.399-
17-bis) Utili e perdite su cambi		
a) Utile su cambi	0	0
b) Perdite sui cambi	0	0
T O T A L E 17-bis) Utili e perdite su cambi	0	0
T O T A L E C) PROVENTI E ONERI FINANZIARI	6.811-	3.361-
D) RETTIFICHE DI VALORE ATTIV. FINANZIARIE		
18) Rivalutazioni		
a) Di partecipazioni	0	0
b) Di immobilizz.finanziarie (non partecipazioni)	0	0
c) Di titoli iscritti nell'attivo circ.(non part.)	0	0
T O T A L E 18) Rivalutazioni	0	0
19) Svalutazioni		
a) Di partecipazioni	0	0
b) Di immobilizzazioni finanziarie (non partecip.)	0	0
c) Di tit. iscritti nell'att. circol. (non part.)	0	0
T O T A L E 19) Svalutazioni	0	0
T O T A L E D) RETTIFICHE DI VALORE ATTIV. FINANZIARIE	0	0
E) PROVENTI E ONERI STRAORDINARI		
20) Proventi straordinari		
b) Differenza arrotondamento all'unita' di Euro	0	0
c) Altri proventi straordinari	4	8.196

## C O N T O E C O N O M I C O

DESCRIZIONE VOCE	ESER. 08/08	ESER. 07/07
T O T A L E 20) Proventi straordinari	4	8.196
21) Oneri straordinari		
3) Differenza arrotondamento all'unita' di Euro	1-	3-
4) Varie	514-	6.385-
	-----	-----
T O T A L E 21) Oneri straordinari	515-	6.388-
	-----	-----
T O T A L E E) PROVENTI E ONERI STRAORDINARI	511-	1.808
	=====	=====
RISULTATO PRIMA DELLE IMPOSTE (A-B+/-C+/-D+/-E)	3.690	3.668
	=====	=====
22) Imposte sul reddito dell'esercizio		
a) Imposte correnti	3.021-	2.874-
b) Imposte differite	0	0
c) Imposte anticipate	0	0
d) Proventi (oneri) da trasparenza	0	0
	-----	-----
T O T A L E 22) Imposte sul reddito dell'esercizio	3.021-	2.874-
	-----	-----
23) UTILE (PERDITA) DELL'ESERCIZIO	669	794
	-----	-----

# COOPERATIVA ORTOFRUTTICOLA SOCIETA' AGRICOLA

Sede in BETTONA - via VIA ASSISI , 49

Capitale Sociale versato Euro 26.474,16

Iscritto alla C.C.I.A.A. di PERUGIA

Codice Fiscale e N. iscrizione Registro Imprese 00267280543

Partita IVA: 00267280543 - N. Rea: 45367

## Bilancio al 31/12/2008

### STATO PATRIMONIALE

<b>ATTIVO</b>	<b>31/12/2008</b>	<b>31/12/2007</b>
<b>A) CREDITI VERSO SOCI PER VERS. ANCORA DOVUTI</b>		
<b>Tot. crediti verso soci per vers.ancora dovuti (A)</b>	<b>0</b>	<b>0</b>
<b>B) IMMOBILIZZAZIONI</b>		
<i>I - Immobilizzazioni immateriali</i>		
Totale immobilizzazioni immateriali (I)	0	0
<i>II - Immobilizzazioni materiali</i>		
Valore lordo	110.677	110.677
Ammortamenti	90.929	90.532
Totale immobilizzazioni materiali (II)	19.748	20.145
<i>III - Immobilizzazioni finanziarie</i>		
Totale immobilizzazioni finanziarie (III)	0	0
<b>Totale immobilizzazioni (B)</b>	<b>19.748</b>	<b>20.145</b>
<b>C) ATTIVO CIRCOLANTE</b>		
<i>I - Rimanenze</i>		
Totale rimanenze (I)	0	0
<i>II - Crediti</i>		
Esigibili entro l'esercizio successivo	13.455	10.897
Totale crediti (II)	13.455	10.897
<i>III- Attività finanziarie che non cost. immob.</i>		
Tot. attività finanz. che non cost. immob. (III)	2.819	2.819

*IV - Disponibilità liquide*

Totale disponibilità liquide (IV)

22.686 23.334

Totale attivo circolante (C)

38.960 37.050

**D) RATEI E RISCONTI**

Totale ratei e risconti (D)

0 315

**TOTALE ATTIVO**

58.708 57.510

**STATO PATRIMONIALE****PASSIVO****31/12/2008****31/12/2007****A) PATRIMONIO NETTO**

I - Capitale

26.474 26.474

II - Riserva da soprapprezzo delle azioni

0 0

III - Riserve di rivalutazione

0 0

IV - Riserva legale

1.118 0

V - Riserve statutarie

0 0

VI - Riserva per azioni proprie in portafoglio

0 0

VII - Altre riserve, distintamente indicate

Totale altre riserve (VII)

13.901 11.319

VIII - Utili (perdite) portati a nuovo

0 0

IX - Utile (perdita) dell'esercizio

Utile (perdita) residua

7.249 3.841

**Totale patrimonio netto (A)****48.742 41.634****B) FONDI PER RISCHI E ONERI**

Totale fondi per rischi e oneri (B)

0 0

**C) TRATTAMENTO DI FINE RAPP. DI LAVORO SUB.**

0 0

**D) DEBITI**

Esigibili entro l'esercizio successivo

4.053 10.045

Totale debiti (D)

**4.053 10.045****E) RATEI E RISCONTI**

Totale ratei e risconti (E)

5.913 5.831

**TOTALE PASSIVO****58.708 57.510****CONTI D'ORDINE**

	<b>31/12/2008</b>	<b>31/12/2007</b>
<b>Rischi assunti dall'impresa</b>		
<b>Garanzie reali</b>		
ad altre imprese	67.656	67.656
<b>Totale garanzie reali</b>	67.656	67.656
<b>Altri rischi</b>		
altri	61.975	61.975
<b>Totale altri rischi</b>	61.975	61.975
<b>Totale rischi assunti dall'impresa</b>	129.631	129.631
<b>Altri conti d'ordine</b>		
<b>Totale altri conti d'ordine</b>	-129.631	-129.631

**CONTO ECONOMICO**

	<b>31/12/2008</b>	<b>31/12/2007</b>
<b>A) VALORE DELLA PRODUZIONE:</b>		
1) Ricavi delle vendite e delle prestazioni	16.233	45.041
5) Altri ricavi e proventi		
Altri	20.321	3.442
<b>Totale altri ricavi e proventi (5)</b>	20.321	3.442
<b>Totale valore della produzione (A)</b>	<b>36.554</b>	<b>48.483</b>
<b>B) COSTI DELLA PRODUZIONE:</b>		
6) per materie prime, sussid., di cons. e di merci	16.258	31.652
7) per servizi	10.450	9.208
10) ammortamenti e svalutazioni:		
a),b),c) Amm. immob. imm. e mat., altre sval. imm.	397	1.748
b) Ammortamento delle immobilizzazioni materiali	397	1.748
<b>Totale ammortamenti e svalutazioni (10)</b>	397	1.748
14) Oneri diversi di gestione	2.498	2.499
<b>Totale costi della produzione (B)</b>	<b>29.603</b>	<b>45.107</b>
<b>Differenza tra valore e costi della produz. (A-B)</b>	<b>6.951</b>	<b>3.376</b>
<b>C) PROVENTI E ONERI FINANZIARI:</b>		
15) proventi da partecipazioni		

altri	675	0
Totale proventi da partecipazioni	675	0
<b>16) altri proventi finanziari:</b>		
b), c) da titoli iscr. nelle immob. e attivo circ	0	668
b) da titoli iscritti nelle immob. no partecip.	0	668
d) proventi diversi dai precedenti		
altri	77	86
Totale proventi diversi dai precedenti (d)	77	86
Totale altri proventi finanziari (16)	77	754
<b>Totale prov. e oneri finan. (C) (15+16-17+-17-bis)</b>	<b>752</b>	<b>754</b>
<b>D) RETTIFICHE DI VALORE DI ATTIVITA' FINANZ.:</b>		
Totale delle rettifiche di valore (D) (18-19)	0	0
<b>E) PROVENTI E ONERI STRAORDINARI:</b>		
20) Proventi		
Differenza da arrotondamento all'unità di Euro	0	1
Altri	0	6
Totale proventi (20)	0	7
21) Oneri		
Differenza da arrotondamento all'unità di Euro	1	0
Totale oneri (21)	1	0
<b>Totale delle partite straordinarie (E) (20-21)</b>	<b>-1</b>	<b>7</b>
<b>Risultato prima delle imposte (A-B+-C+-D+-E)</b>	<b>7.702</b>	<b>4.137</b>
22) Imposte sul reddito dell'es. corr. diff. ant.		
Imposte correnti	453	296
Totale imposte sul reddito dell'esercizio (22)	453	296
<b>23) UTILE (PERDITA) DELL'ESERCIZIO</b>	<b>7.249</b>	<b>3.841</b>

Il presente bilancio non ha la relazione dell'organo di controllo in ottemperanza allo statuto sociale art 50 e al codice civile in funzione della rilevanza economica art 2477 e 2543

L'Amministratore



Cooperativa Ortofrutticola Soc. Agr.  
c. f. e. l. IVA 00207900543  
Il Presidente  
*Arnolfo Cristofari*

## Informazioni societarie

### **CONSORZIO TABACCHICOLTORI UMBRI - IN SIGLA (C.T.U.) - SOCIETA' COOPERATIVA AGRICOLA**

Forma giuridica: SOCIETA' COOPERATIVA A RESPONSABILITA LIMITATA

Sede legale: CITTA' DI CASTELLO (PG) VIA SAN SECONDO cap 06012 stradario 81750

Codice fiscale: 01809040544

Numero REA: PG - 160625

**CONSORZIO TABACCHICOLTORI UMBRI**

**Soc. Coop. Agricola**  
Voc.Lucari,12 06010 San Secondo (PG)  
Cod. Fisc. e Part. IVA 01809040544  
Iscritta all'Albo Società Cooperative  
Sez.Mutualità Prevalente al N. A130955

**BILANCIO ABBREVIATO AL 30/06/2008**

**STATO PATRIMONIALE**

ATTIVO	30/06/2008	30/06/2007
<b>A) CREDITI VERSO SOCI PER VERSAMENTI ANCORA DOVUTI</b>		
1) Soci c/azioni da versare	0	0
<b>B) IMMOBILIZZAZIONI, CON SEPARATA INDICAZIONE DI QUELLE CONCESSE IN LOCAZIONE FINANZIARIA</b>		
I. Immobilizzazioni immateriali	1.009	2.574
Totale Immobilizzazioni immateriali	1.009	2.574
II. Immobilizzazioni materiali	1.147.894	1.113.569
(Fondi di ammortamento)	857.907	828.159
(Fondi di svalutazione)	0	0
Totale Immobilizzazioni materiali	289.987	285.410
III. Immobilizzazioni finanziarie	46.380	36.380
Totale Immobilizzazioni	337.376	324.364
<b>C) ATTIVO CIRCOLANTE</b>		
I. Rimanenze	1.750	830.438
II. Crediti		
- Entro 12 mesi	546.283	2.583.678
- Oltre 12 mesi	204.794	204.305
- Fondo svalutazione	-30.577	-90.577
Totale crediti	660.500	2.697.406
III. Attività finanziarie che non costituiscono immobilizzazioni	0	0
IV. Disponibilità liquide	1.144.569	14.204
Totale attivo circolante	1.806.819	3.542.048
<b>D) RATEI E RISCONTI</b>	19.011	16.532
<b>TOTALE ATTIVO</b>	<b>2.163.206</b>	<b>3.882.944</b>

PASSIVO	30/06/2008	30/06/2007
<b>A) PATRIMONIO NETTO</b>		
I. Capitale	723.675	723.675
II. Riserva da sovrapprezzo delle azioni	0	0
III. Riserva di rivalutazione	0	0
IV. Riserva legale	265.447	248.547
V. Riserve statutarie	721.752	721.752
VI. Riserva per azioni proprie in portafoglio	0	0
VII. Altre riserve	1	2
VIII. Utili (Perdite) portati a nuovo	-149.069	-186.812
IX. Utile (Perdita) dell' esercizio	12.004	56.333
Totale patrimonio netto	1.573.810	1.563.497
<b>B) FONDI PER RISCHI E ONERI</b>	0	0
<b>C) TRATTAMENTO DI FINE RAPPORTO DI LAVORO SUBORDINATO</b>	5.002	4.635
<b>D) DEBITI</b>		
- Entro 12 mesi	575.095	2.310.170
- Oltre 12 mesi	0	0
Totale debiti	575.095	2.310.170
<b>E) RATEI E RISCONTI</b>	9.299	4.642
<b>TOTALE PASSIVO E NETTO</b>	<b>2.163.206</b>	<b>3.882.944</b>

CONTI D'ORDINE	30/06/2008	30/06/2007
1) RISCHI PER GARANZIE A FAVORE DI TERZI	8.660.000	0
2) IMPEGNI PER BENI IN LEASING	1.124	3.166
4) FIDEJUSSIONI RICEVUTE DA TERZI	947.188	947.188
5) ENPAIA PER TFR IMPIEGATI	197.044	178.551

TOTALE DEI CONTI D'ORDINE	9.805.356	1.128.905
CONTO ECONOMICO	30/06/2008	30/06/2007
<b>A) VALORE DELLA PRODUZIONE</b>		
1) Ricavi delle vendite e delle prestazioni	2.310.492	4.623.093
2) Variazioni delle rimanenze di prodotti in corso di lavorazione, semilavorati e finiti	-815.305	406.306
3) Variazioni dei lavori in corso su ordinazione	0	0
4) Incrementi di immobilizzazioni per lavori interni	0	0
5) Altri ricavi e proventi:		
a) Ricavi diversi	35.142	25.850
b) Contributi in conto esercizio	0	24.972
Totale voce 5)	35.142	50.822
<b>TOTALE VALORE DELLA PRODUZIONE</b>	<b>1.530.329</b>	<b>5.080.221</b>
<b>B) COSTI DELLA PRODUZIONE</b>		
6) Per materie prime, sussidiarie, di consumo e di merci:		
a) Prodotti conferiti dai soci	301.621	3.075.984
b) Prodotti acquistati da terzi	0	592.797
c) Materie prime, sussidiarie, di consumo e di merci	130.086	115.163
Totale voce 6)	431.707	3.783.944
7) Per servizi	159.506	290.565
8) Per godimento beni di terzi	30.759	28.751
9) Per il personale:		
a) Salari e stipendi	640.914	559.830
b) Oneri sociali	81.253	71.533
c) Trattamento di fine rapporto	27.661	22.828
e) Altri costi	3.541	1.539
Totale voce 9)	753.369	655.730
10) Ammortamenti e svalutazioni:		
a) Ammortamento delle immobilizzazioni immateriali	2.317	2.672
b) Ammortamento delle immobilizzazioni materiali	35.231	40.622
c) Altre svalutazioni delle immobilizzazioni	0	0
d) Svalutazioni dei crediti compresi nell'attivo circolante e delle disponibilità liquide	0	0
Totale voce 10)	37.548	43.294
11) Variazioni delle rimanenze materie prime, sussidiarie, di consumo e merci	13.383	69.002
12) Accantonamenti per rischi	0	0
13) Altri accantonamenti	0	0
14) Oneri diversi di gestione	67.739	84.515

<b>TOTALE COSTI DELLA PRODUZIONE</b>	<b>1.494.011</b>	<b>4.955.801</b>
<b>DIFFERENZA TRA VALORE E COSTI DELLA PRODUZIONE</b>	<b>36.318</b>	<b>124.420</b>
<b>CONTO ECONOMICO</b>	<b>30/06/2008</b>	<b>30/06/2007</b>
<b>C) PROVENTI E ONERI FINANZIARI</b>		
15) Proventi da partecipazioni	0	0
16) Altri proventi finanziari:		
a) Da crediti iscritti nelle immobilizzazioni	0	0
b) Da titoli iscritti nelle immobilizzazioni	0	0
c) Da titoli iscritti nell'attivo circolante	0	0
d) Proventi diversi dai precedenti	37.302	15.586
Totale voce 16)	37.302	15.586
17) Interessi ed altri oneri finanziari	-14.418	-89.751
<b>TOTALE PROVENTI E ONERI FINANZIARI</b>	<b>22.884</b>	<b>-74.165</b>
<b>D) RETTIFICHE DI VALORE DI ATTIVITA' FINANZIARIE</b>		
18) Rivalutazioni:		
a) Di partecipazioni	0	0
b) Di immobilizzazioni finanziarie	0	0
c) Di titoli iscritti nell'attivo circolante	0	0
Totale voce 18)	0	0
19) Svalutazioni:		
a) Di partecipazioni	0	0
b) Di immobilizzazioni finanziarie	0	0
c) Di titoli iscritti nell'attivo circolante	0	0
Totale voce 19)	0	0
<b>TOTALE RETTIFICHE DI VALORE DI ATTIVITA' FINANZIARIE</b>	<b>0</b>	<b>0</b>
<b>E) PROVENTI E ONERI STRAORDINARI</b>		
20) Proventi	3.835	31.409
21) Oneri	-35.819	-10.435
<b>TOTALE DELLE PARTITE STRAORDINARIE</b>	<b>-31.984</b>	<b>20.974</b>
<b>RISULTATO PRIMA DELLE IMPOSTE (A-B+-C+-D+-E)</b>	<b>27.218</b>	<b>71.229</b>
22) Imposte sul reddito dell'esercizio	15.214	14.896

23) utile (perdita) dell'esercizio	12.004	56.333
------------------------------------	--------	--------

Il presente Bilancio è conforme ai risultati delle scritture contabili.

### NOTA INTEGRATIVA

Signori Soci,

abbiamo provveduto alla redazione del Bilancio di esercizio chiuso al 30 Giugno 2008, sulla base delle risultanze contabili a tale data e secondo le disposizioni degli Articoli 2423 e seguenti del Codice Civile. Si presenta lo Stato Patrimoniale, il Conto Economico, la Nota Integrativa omettendo la Relazione sulla Gestione ai sensi dell'art. 2435-Bis, Comma 6 del Codice Civile. La struttura dello Stato Patrimoniale e del Conto Economico è quella stabilita dall'art. 2435-Bis e dall'art. 2425 del C.C. per il Bilancio in forma abbreviata.

Occorre preliminarmente evidenziare che, a decorrere dal raccolto di competenza del presente esercizio, il Consorzio ha modificato la propria articolazione operativa con l'adesione, unitamente ad altre due imprese operanti nella trasformazione del tabacco, al Consorzio Bright Italia sclarl, consorzio tra imprese che, in forma esclusiva, opera per la organizzazione in comune delle attività dei consorziati relativamente all'acquisto, lavorazione e vendita del tabacco bright italiano da essi acquisito. L'obiettivo primario è quello di operare per valorizzare al meglio le produzioni di tabacco dei soci, ottimizzando la catena di formazione del valore aggiunto, resasi necessaria a seguito delle modificazioni del mercato di interesse e del quadro normativo comunitario. In virtù delle stabilite regole statutarie la Società Consortile ha proceduto all'acquisto diretto del tabacco bright dai soggetti associati ai consorziati cooperativi oltre che da altri produttori operanti sul mercato, provvedendo alla successiva trasformazione e vendita.

La struttura del bilancio consuntivo risulta quindi adeguata a tale nuovo assetto operativo del Consorzio Ctu e le principali variazioni che ne derivano sono commentate nella presente nota.

#### CRITERI DI VALUTAZIONE

Sono stati utilizzati i criteri di valutazione già adottati per la redazione del Bilancio dell'esercizio precedente, ispirati ai principi generali di prudenza e di competenza, nelle prospettive della continuazione dell'attività aziendale. In particolare, i criteri adottati sono i seguenti:

#### IMMOBILIZZAZIONI IMMATERIALI

I costi sostenuti per oneri ad utilità pluriennale sono relativi a spese per software, ammortizzati nel termine di tre anni, in funzione della loro prevedibile utilità.

#### IMMOBILIZZAZIONI MATERIALI

Sono iscritte al costo, comprensivo di oneri accessori, in gruppi omogenei, ed ammortizzate a quote costanti in funzione della loro prevedibile vita utile economico-tecnica.

Le aliquote di ammortamento utilizzate restano invariate rispetto al precedente esercizio, e precisamente:

<b>CATEGORIA</b>	<b>ALIQUOTA %</b>
Fabbricati industriali	3
Impianti e macchinari	9
Attrezzatura varia	20
Costruzioni leggere	10
Mezzi di trasporto pesante ed automezzi	20
Autovetture	25

## Informazioni societarie

**CANTINA MONRUBIO - SOCIETA'  
COOPERATIVA AGRICOLA - IN FORMA  
ABBREVIATA CA.MO. - SOCIETA'  
COOPERATIVA AGRICOLA**

Forma giuridica: SOCIETA' COOPERATIVA

Sede legale: CASTEL VISCARDO (TR) FRAZIONE MONTERUBIAGLIO cap 05014

Codice fiscale: 00053490553

Numero REA: TR - 23707

CANTINA MONRUBIO Società' Cooperativa Agricola  
 Loc. Le Prese n. 22 - Castelviscardo (TR)  
 Capitale Sociale variabile e sottoscritto al 30/06/08 Euro 259.700,89  
 Iscritta al R.I. di Terni al n. 00053490553, R.E.A. n. 23707  
 C.F. e P.IVA 00053490553  
 Iscritta all'Albo delle Cooperative a Mutualita' Prevalente di Terni al n. A164575

Bilancio in forma abbreviata dell'esercizio dal 01/07/2007 al 30/06/2008

S T A T O P A T R I M O N I A L E				
A T T I V O				
			2007-2008	2006-2007
A) CREDITI VERSO SOCI PER VERSAMENTI ANCORA DOVUTI			6.387	13.873
B) IMMOBILIZZAZIONI				
	Valori lordi	P.di amm.to		
I	Immobilizzazioni immateriali	87.702	87.702	76.455
II	Immobilizzazioni materiali	4.008.094	2.623.032	1.297.620
III	Immobilizzazioni finanziarie	2.262	2.262	2.163
T O T A L E IMMOBILIZZAZIONI (B)			1.475.025	1.376.239
C) ATTIVO CIRCOLANTE				
I	Rimanenze		847.849	892.832
II Crediti				
	- esigibili entro l'esercizio successivo		2.055.603	1.887.287
	- esigibili entro l'esercizio verso soci		22.903	35.105
	- esigibili oltre l'esercizio successivo			
III Attivita' finanziarie che non costituiscono immobilizzazioni			2.078.506	1.922.392
IV Disponibilita' liquide			24.754	122.574
T O T A L E ATTIVO CIRCOLANTE (C)			2.951.109	2.937.798
D) RATEI E RISCONTI			11.570	13.173
T O T A L E A T T I V O			4.444.092	4.341.085
P A S S I V O				
A) PATRIMONIO NETTO			2007-2008	2006-2007
I	Capitale		259.701	258.268
II	Riserva da sovrapprezzo delle azioni			
III	Riserve di rivalutazione			
IV	Riserva legale			
V	Riserva per azioni proprie in portafoglio			
VI	Riserve statutarie	77.146	77.146	76.726
VII	Altre riserve	113.345	113.345	128.619
VIII	Utili (perdite) portati a Nuovo			
IX	Utile (perdita) dell'esercizio		554	626
T O T A L E PATRIMONIO NETTO (C)			450.746	464.241

B) FONDI PER RISCHI E ONERI		0	0
C) TRATTAMENTO FINE RAPPORTO DI LAVORO SUBORDINATO		54.716	47.773
D) D E B I T I			
- esigibili entro l'esercizio successivo		2.482.812	1.458.380
- esigibili entro l'esercizio verso i soci		319.880	1.129.026
- esigibili oltre l'esercizio successivo		1.107.628	1.229.780
E) RATEI E RISCOINTI PASSIVI		3.910.320	3.817.187
		28.309	11.882
T O T A L E P A S S I V O		4.444.092	4.341.085
C O N T I D' O R D I N E		2007-2008	2006-2007
A) GARANZIE PERSONALI PRESTATE			
T O T A L E (A)			
B) GARANZIE REALI PRESTATE			
I) cauzioni:			
- per obbligazioni altrui			
- per obbligazioni proprie diverse da debiti			
- per debiti iscritti in bilancio			
T O T A L E (I)			
II) ipoteche:			
- per obbligazioni altrui			
- per obbligazioni proprie diverse da debiti			
- per debiti iscritti in bilancio			
T O T A L E (II)			
III) pegni:			
- per obbligazioni altrui			
- per obbligazioni proprie diverse da debiti			
- per debiti iscritti in bilancio			
T O T A L E (III)			
IV) altre:			
- per obbligazioni altrui			
- per obbligazioni proprie diverse da debiti			
- per debiti iscritti in bilancio			
T O T A L E (IV)			
T O T A L E (B)			
3) ALTRI CONTI D'ORDINE			
T O T A L E (3)			
C O N T O E C O N O M I C O		2007-2008	2006-2007
A) VALORE DELLA PRODUZIONE			
1) ricavi delle vendite e delle prestazioni		3.745.309	4.020.492
2) variazioni delle rimanenze di prodotti in corso di			

lavorazione semilavorati e finiti	17.772	-	50.005
3) variazioni dei lavori in corso su ordinazione			
4) incrementi di immobilizzazioni per lavori interni			
5) altri ricavi e proventi			
- contributi in conto esercizio	12.237		170.496
- altri ricavi e proventi	313.552		386.129
	325.789		556.626
<b>TOTALE valore della produzione (A)</b>	<b>4.088.871</b>		<b>4.517.113</b>
<b>B) COSTI DELLA PRODUZIONE</b>			
6) per materie prime, sussidiarie, di consumo e merci			
a) acquisti materie prime, sussidiarie e di consumo e merci	568.812		923.570
b) conferimento uve da soci	2.362.273		2.444.680
7) per servizi	452.552		377.473
8) per godimento beni di terzi	30.244		26.955
9) per il personale			
a) salari e stipendi	242.419		195.217
b) oneri sociali	31.234		50.533
c) trattamento di fine rapporto	10.397		7.025
d) trattamento di quiescenza e simili			
e) altri costi	740		684
	284.790		253.459
10) ammortamenti e svalutazioni			
a) ammortamento delle immobilizzazioni immateriali	26.647		23.143
b) ammortamento delle immobilizzazioni materiali	175.470		170.425
c) altre svalutazioni delle immobilizzazioni			
d) svalutazione dei crediti compresi nell'attivo circolante	0		0
	202.118		193.569
11) variazioni delle rimanenze di materie prime, sussidiarie di consumo e merci	62.755	-	31.634
12) accantonamento per rischi			
13) altri accantonamenti			
14) oneri diversi di gestione	110.565		212.078
<b>TOTALE costi della produzione (B)</b>	<b>4.074.109</b>		<b>4.400.153</b>
<b>DIFFERENZA TRA VALORE E COSTI DELLA PRODUZIONE (A - B)</b>	<b>14.762</b>		<b>116.960</b>
<b>C) PROVENTI E ONERI FINANZIARI</b>			
15) proventi da partecipazioni:			
- dividendi da imprese controllate			
- dividendi da imprese collegate			
- dividendi da altre imprese			
- altri dividendi da partecipazioni			
<b>TOTALE (15)</b>			
16) altri proventi finanziari:			
a) da crediti iscritti nelle immobilizzazioni verso:			
- imprese controllate			
- imprese collegate			
- imprese controllanti			
- altre imprese			
b) da titoli iscritti nelle immobilizzazioni che non costituiscono partecipazioni			
c) da titoli iscritti nell'attivo circolante che non costituiscono partecipazioni			

d) proventi finanziari diversi da:		
- imprese controllate		
- imprese collegate		
- imprese controllanti		
- altre imprese	218.086	26.805
TOTALE (16)	218.086	26.805
17) interessi ed altri oneri finanziari da:		
- imprese controllate		
- imprese collegate		
- imprese controllanti		
- altre imprese	142.763	134.297
TOTALE (17)	142.763	134.297
TOTALE proventi e oneri finanziari (C) (15 + 16 - 17)	75.323	107.492
D) RETTIFICHE DI VALORE DI ATTIVITA' FINANZIARIE		
18) rivalutazioni:		
a) di partecipazioni		
b) di immobilizzazioni finanziarie che non costituiscono partecipazioni		
c) di titoli iscritti nell'attivo circolante che non costituiscono partecipazioni		
TOTALE (18)		
19) svalutazioni:		
a) di partecipazioni		
b) di immobilizzazioni finanziarie che non costituiscono partecipazioni		
c) di titoli iscritti nell'attivo circolante che non costituiscono partecipazioni		
TOTALE (19)		
TOTALE delle rettifiche (D) (18 - 19)		
E) PROVENTI O ONERI STRAORDINARI		
20) proventi:		
- plusvalenze da alienaz.i cui ricavi non sono iscriv. al n.5	5	0
- sopravvenienze attive	14.081	3.759
TOTALE (20)	14.086	3.759
21) oneri:		
- minusv. da alienazione i cui effetti contab.non sono iscritti	0	0
- imposte relative a esercizi precedenti		
- sopravvenienze passive	98.847	5.113
TOTALE (21)	98.847	5.113
TOTALE proventi o oneri straordinari (E) (20 - 21)	94.761	1.354
RISULTATO PRIMA DELLE IMPOSTE (A - B +/- C +/- D +/- E)	5.324	8.113
22) Imposte sul reddito dell'esercizio	4.770	7.487

23) UTILE (PERDITA) DELL'ESERCIZIO	554	626
------------------------------------	-----	-----

Si dichiara che il presente bilancio corrisponde a verita'.  
Monterubiaglio, 11 ottobre 2008

Il sottoscritto Picciolini Tommaso in qualita' di amministratore, consapevole delle responsabilita' penali previste in caso di falsa dichiarazione, attesta ai sensi dell'art.47 D.P.R. 445/2000, la corrispondenza del presente documento a quello conservato agli atti della societa'.  
Imposta di bollo assolta in modo virtuale tramite la Camera di Commercio di Terni autorizzata con Prov.Prot.n.9425 del 10/04/2002 del Ministero delle Finanze-Dip.delle Entrate-Ufficio delle Entrate di Terni.

## IL CONSIGLIO DI AMMINISTRAZIONE

Picciolini Tommaso

Giuliani Giovanni

Cecci Giuseppe

Cecci Vincenzo

Cimicchi Stefano

Manzi Fausto

Mari Gabriele

Albani Maurizio

Cuccomino Luciano

**Camera di Commercio Industria  
Artigianato e Agricoltura di PERUGIA**

**Informazioni societarie**

**CONSORZIO COOPERATIVE PRODUTTORI  
TABACCO - C.C.P.T. SOCIETA' COOP ERATIVA  
AGRICOLA**

**Forma giuridica: SOCIETA' COOPERATIVA A RESPONSABILITA LIMITATA**

**Sede legale: COLLAZZONE (PG) cap 06050 frazione: COLLEPEPE stradario 80282**

**Codice fiscale: 01817320540**

**Numero REA: PG - 160586**

**CONSORZIO COOPERATIVE PRODUTTORI TABACCO**  
**Società Cooperativa Agricola**  
**Sede Voc. Carceri Romane Fraz. Collepepe 06050 Collazzone (PG)**

**GLI IMPORTI SONO ESPRESSI IN EURO**

**STATO PATRIMONIALE**

ATTIVO	SEP.INDICAZ. ESERC.CORR.	SEP.INDICAZ. ESERC.PREC.	30/06/2008	30/06/2007
<b>A) CREDITI V.SO SOCI (sottoscrizioni) (*)</b>				
<b>B) IMMOBILIZZAZIONI</b>				
I - Immateriali			90.718	98.963
II - Materiali			988.262	1.034.799
III - Finanziarie (**)				825.165
<b>TOTALE IMMOBILIZZAZIONI</b>			<b>1.078.980</b>	<b>1.966.927</b>
<b>C) ATTIVO CIRCOLANTE - (***)</b>				
I - Rimanenze			4.380	1.765.581
II - Crediti	364.915	364.915	1.271.748	4.343.415
III - Attività finanziarie che non costituiscono immobilizzazioni			44.513	34.313
IV - Disponibilità liquide			3.481	643.201
<b>TOTALE ATTIVO CIRCOLANTE</b>	<b>364.915</b>	<b>364.915</b>	<b>1.324.120</b>	<b>6.786.510</b>
<b>D) RATEI E RISCOINTI</b>			<b>63.780</b>	<b>48.806</b>
<b>TOTALE ATTIVO</b>	<b>364.915</b>	<b>364.915</b>	<b>2.466.880</b>	<b>8.782.243</b>

(\*) Indicare separatamente la parte già richiamata

(\*\*) Indicare separatamente gli importi esigibili entro l'anno successivo

(\*\*\*) Indicare separatamente gli importi esigibili oltre l'anno successivo

PASSIVO	SEP.INDICAZ. ESERC.CORR.	SEP.INDICAZ. ESERC.PREC.	30/06/2008	30/06/2007
<b>A) PATRIMONIO NETTO</b>				
I - Capitale			1.817.727	1.817.727
II - Riserva da sovrapprezzo delle azioni				
III - Riserve di rivalutazione				
IV - Riserva Legale			231	231
V - Riserve statutarie			890	890
VI - Riserva per azioni proprie in portafoglio				
VII - Altre riserve, distintamente indicate			3	
VIII - Utili (perdite) portati a nuovo			630.283	34.750
IX - Utili (perdite) dell'esercizio			43.673	595.533
<b>TOTALE PATRIMONIO NETTO</b>			<b>1.144.889</b>	<b>1.188.868</b>
<b>B) FONDI PER RISCHI ED ONERI</b>				
<b>TRATTAMENTO di FINE RAPPORTO di</b>				
<b>C) LAVORO SUBORDINATO</b>				
<b>D) DEBITI</b>	<b>181.064</b>	<b>2.251.663</b>	<b>1.304.316</b>	<b>6.844.802</b>
<b>E) RATEI E RISCOINTI</b>			<b>17.845</b>	<b>10.876</b>
<b>TOTALE PASSIVO</b>	<b>181.064</b>	<b>2.251.663</b>	<b>2.466.880</b>	<b>8.844.842</b>

(\*) Indicare separatamente gli importi esigibili oltre l'anno successivo

Pagina 1

## CONTI D'ORDINE

DESCRIZIONE		30/06/2008	30/06/2007
<b>1-</b>	<b>GARANZIE PERSONALI</b>		
	a) Fidejussioni prestate	8.180.000	
	b) Avvalli		
	c) Altre garanzie personali		
	d) Fidejussioni ricevute	378.875	346.300
<b>2-</b>	<b>GARANZIE REALI PRESTATE</b>		
	a) Per debiti ed altre obbligazioni altrui		
	b) Per debiti iscritti in bilancio	2.065.926	2.065.926
	c) per altre obbligazioni proprie		
<b>3-</b>	<b>BENI DI TERZI IN DEPOSITO</b>		
	a) Mercati in lavorazione		
	b) Titoli in deposito		
	c) Altre		
<b>4-</b>	<b>IMPEGNI</b>		
	a) Di acquisto		
	b) di vendita		
	c) Canoni di leasing a scadere		
	d) Altri		
<b>5-</b>	<b>RISCHI</b>		
	a) Effetti scontati		
	b) Altri		
<b>6-</b>	<b>ALTRI CONTI D'ORDINE</b>		

Pagina 2

*[Handwritten signatures and initials]*

**STATO PATRIMONIALE**

ATTIVO	SEP.INDICAZ. ESERC.CORR.	SEP.INDICAZ. ESERC.PREC.	30/06/2008	30/06/2007
<b>A) CREDITI V.SO SOCI PER VERSAM. ANCORA DOVUTI</b>				
<b>B) IMMOBILIZZAZIONI</b>				
<b>I - IMMATERIALI</b>				
1) Costi d'impianto e d'ampliamento				
2) Costi di ricerca, sviluppo, pubblicità				
3) Diritti brevetti, utilizzazione opere ingegno				
4) Cessioni, licenze, marchi e simili				
5) Avviamento				
6) Immobilizzazioni in corso e acconti				
7) Altre			90.718	96.963
<b>I) TOT. IMMOBILIZZ. IMMATERIALI</b>	-	-	<b>90.718</b>	<b>96.963</b>
<b>II - MATERIALI</b>				
1) Terreni e fabbricati			731.123	751.127
2) Impianti e macchinario			246.888	272.218
3) Attrezzature industriali e commerciali			2.048	2.421
4) Altri beni			8.203	9.033
5) Immobilizzazioni in corso e acconti				
<b>II) TOT. IMMOBILIZZ. MATERIALI</b>	-	-	<b>988.262</b>	<b>1.034.799</b>
<b>III - FINANZIARIE</b>				
<b>1) PARTECIPAZIONI IN:</b>				
a) Imprese controllate				
b) Imprese collegate				
c) Imprese controllanti				
d) Altre imprese				
<b>TOT. PARTECIPAZIONI FINANZIARIE</b>	-	-	-	-
<b>2) CREDITI:</b>				
a) v.so Imprese controllate (**)				
b) v.so Imprese collegate (**)				
c) v.so Controllanti (**)				
d) v.so Altri (**)				
<b>TOTALE CREDITI FINANZIARI (**)</b>	-	-	-	-
<b>3) ALTRI TITOLI</b>				625.165
<b>4) AZIONI PROPRIE</b>				
<b>III) TOTALE IMMOB. FINANZIARIE</b>	-	-	-	<b>625.165</b>
<b>TOTALE IMMOBILIZZAZIONI B)</b>	-	-	<b>1.078.980</b>	<b>1.966.927</b>

(\*) Indicare separatamente la parte già richiamata

(\*\*) Indicare separatamente gli importi esigibili entro l'esercizio successivo

ATTIVO	SEP.INDICAZ. ESERC.CORR.	SEP.INDICAZ. ESERC.PREC.	30/06/2008	30/06/2007
<b>C) ATTIVO CIRCOLANTE</b>				
<b>I - RIMANENZE</b>				
1) Materie prime, sussidiarie di consumo			4.380	52.843
2) Prodotti in corso di lavoraz.e similav.				
3) Lavori in corso su ordinazione				
4) Prodotti finiti e merol				1.712.738
5) Acconti				
<b>TOTALE RIMANENZE - I</b>			<b>4.380</b>	<b>1.765.681</b>
<b>II - CREDITI:</b>				
1) v.so Clienti (*)	364.915	364.915	1.137.057	3.802.212
2) v.so Imprese controllate (*)				
3) v.so Imprese collegate (*)				
4) v.so Controllanti (*)				
4-bis) crediti tributari			107.595	521.108
4-ter) imposte anticipate				
5) v.so Altri (*)			27.094	20.095
<b>TOTALE CREDITI - II (*)</b>	<b>364.915</b>	<b>364.915</b>	<b>1.271.746</b>	<b>4.343.415</b>
<b>III - ATTIVITA' FINANZIARIE (che non costituiscono immobilizzazioni)</b>				
1) Partecipaz.in imprese controllate				
2) Partecipaz.in imprese collegate				
3) Partecipaz.in imprese controllanti				
4) Altre partecipazioni			44.513	34.313
5) Azioni proprie con valore nominale				
6) Altri titoli				
<b>TOTALE ATTIVITA' FINANZIARIE - III</b>			<b>44.513</b>	<b>34.313</b>
<b>IV - DISPONIBILITA' LIQUIDE</b>				
1) Depositi bancari e postali			1.678	641.482
2) Assegni				
3) Danaro e valori in cassa			1.805	1.719
<b>TOTALE DISPONIBILITA' LIQUIDE - IV</b>			<b>3.481</b>	<b>643.201</b>
<b>TOTALE ATTIVO CIRCOLANTE C)</b>	<b>364.915</b>	<b>364.915</b>	<b>1.324.120</b>	<b>8.788.810</b>
<b>D) RATEI E RISCONTI</b>			<b>63.750</b>	<b>48.806</b>
<b>A) + B) + C) + D) = VALORE DELL'ATTIVO</b>	<b>364.915</b>	<b>364.915</b>	<b>2.466.850</b>	<b>8.792.243</b>

(\*) Indicare separatamente gli importi esigibili oltre l'esercizio successivo

**STATO PATRIMONIALE**

PASSIVO	SEP.INDICAZ. ESERC.CORR.	SEP.INDICAZ. ESERC.PREC.	30/06/2008	30/06/2007
<b>A) PATRIMONIO NETTO</b>				
I) Capitale			1.817.727	1.817.727
II) Riserve sovrapprezzo azioni				
III) Riserve rivalutazioni				
IV) Riserva Legale			231	231
V) Riserve statutarie			890	890
VI) Riserva per azioni proprie in portafoglio				
VII) Altre riserve distintamente indicate			3	
VIII) Utili (Perdite) portati a nuovo			630.283	34.750
IX) Utile (Perdita) d'esercizio			43.673	695.533
<b>TOTALE PATRIMONIO NETTO A)</b>			<b>1.144.889</b>	<b>1.188.865</b>
<b>B) FONDO RISCHI ED ONERI</b>				
1) Trattam. quiescenza e obblighi simili				
2) Per imposte, anche differite				
3) Altri				
<b>TOT. FONDI RISCHI ED ONERI B)</b>				
<b>C) TRATTAMENTO FINE RAPPORTO</b>				
<b>D) DEBITI</b>				
1) Obbligazioni (*)				
2) Obbligazioni convertibili (*)				
3) Debiti v.so Soci per finanziamenti (*)				
4) Debiti verso banche (*)	151.064	2.251.863	584.116	6.274.845
5) Debiti v.so altri finanziatori (*)				
6) Acconti (*)				
7) Debiti v.so Fornitori (*)			353.282	373.329
8) Debiti rappresentati da Titoli di credito (*)				
9) Debiti v.so Imprese controllate (*)				
10) Debiti v.so imprese collegate (*)				
11) Debiti v.so Controllanti(*)				
12) Debiti tributari (*)			29.249	19.781
13) Debiti verso istituti di previd.e sicurezza sociale(*)			21.687	16.840
14) Altri debiti(*)			315.982	908.228
<b>TOTALE DEBITI D) (*)</b>	<b>151.064</b>	<b>2.251.863</b>	<b>1.304.318</b>	<b>7.683.003</b>
<b>E) RATEI E RISCONTI</b>			17.648	24.821
<b>TOTALE DEL PASSIVO = A)+B)+C)+D)+E)</b>	<b>151.064</b>	<b>2.251.863</b>	<b>2.488.880</b>	<b>8.806.889</b>

(\*) Indicare separatamente gli importi esigibili oltre l'esercizio successivo

**CONTO ECONOMICO**

	SEP.INDICAZ. ESERC.CORR.	SEP.INDICAZ. ESERC.PREC.	30/06/2008	30/06/2007
<b>A VALORE DELLA PRODUZIONE</b>			<b>1.175.296</b>	<b>5.343.130</b>
<b>B COSTI DELLA PRODUZIONE</b>			<b>956.125</b>	<b>5.048.916</b>
<b>DIFFERENZA (A - B)</b>	-	-	<b>219.171</b>	<b>294.214</b>
<b>C PROVENTI ED ONERI FINANZIARI</b>			- <b>249.912</b>	- <b>264.031</b>
<b>D RETTIFICHE DI VALORE DI ATTIVITA' FINANZIARIE</b>				
<b>E PROVENTI ED ONERI STRAORDINARI</b>			- <b>1.825</b>	- <b>27.407</b>
<b>RISULTATO PRIMA DELLE IMPOSTE</b>	-	-	<b>31.488</b>	<b>17.224</b>
Imposte sul reddito d'esercizio, correnti, differite e anticipate			<b>12.207</b>	<b>17.526</b>
<b>UTILE ( PERDITE ) DELL'ESERCIZIO</b>	-	-	<b>43.673</b>	<b>34.750</b>

<b>CONTO ECONOMICO</b>		<b>30/06/2008</b>	<b>30/06/2007</b>
<b>A) VALORE DELLA PRODUZIONE</b>			
1) Ricavi da vendite e delle prestazioni		2.861.030	6.428.298
2) Variazioni delle rimanenze di prodotti in corso di lavorazione, semilavorati e finiti	-	1.712.738	- 3.580.062
3) Variazioni dei lavori in corso su ordinazione			
4) Incrementi di immobilizzazioni per lavori interni			
5) Altri Ricavi e Proventi con separata indicazione dei contributi in conto esercizio		7.004	354
<b>A) TOTALE VALORE DELLA PRODUZIONE</b>		<b>1.175.296</b>	<b>2.848.590</b>
<b>B) COSTI DELLA PRODUZIONE</b>			
6) Per materie prime, sussidiarie, di consumo e di merci		245.201	2.256.642
a) Prodotti conferiti dai Soci			
b) Prodotti acquistati da terzi			
c) Materie prime, sussidiarie, di consumo e merci		245.201	
7) Per servizi		89.190	139.456
8) Per godimento beni di Terzi			
9) Per il personale			
a) Salari e stipendi		189.788	252.240
b) Oneri sociali		38.345	42.399
c) Trattamento di fine rapporto			
d) Trattamento di quiescenza e simili			
e) Altri costi		46.280	
10) Ammortamenti e svalutazioni			
a) Ammortamento delle immobilizzazioni immateriali		6.245	8.690
b) Ammortamento delle immobilizzazioni materiali		46.537	35.837
c) Altre svalutazioni delle immobilizzazioni			
d) Svalutazione crediti compresi nell'attivo circol. e delle disponib. liquide			
11) Variazione delle rimanenze di materie prime, sussidiarie, di consumo e merci		48.482	- 16.708
12) Accantonamenti per rischi			138.590
13) Altri accantonamenti			
14) Oneri diversi di gestione		248.077	279.010
<b>B) TOTALE COSTI DELLA PRODUZIONE</b>		<b>856.125</b>	<b>3.134.156</b>
<b>(A-B) DIFFERENZA TRA VALORE E COSTI DELLA PRODUZIONE</b>		<b>219.171</b>	<b>- 285.566</b>
<b>C) PROVENTI ED ONERI FINANZIARI</b>			
15) Proventi da partecipazioni, con separata indicazione di quelle relativi ad imprese controllate e collegate			
16) Altri proventi finanziari			
a) Da crediti iscritti nelle immobilizzazioni, con separata indicazione di quelli da imprese controllate e collegate e di quelli da controllanti			
b) Da titoli iscritti nelle immobilizz. che non costituiscono partecipaz.		14.267	21.872
c) Da titoli iscritti nell'attivo circol. che non costituiscono partecipaz.			
d) Proventi diversi dai precedenti, con separata indicazione di quelli da imprese controllate e collegate e di quelli da controllanti		21.159	37.665
<b>TOTALE DEI PROVENTI</b>		<b>35.426</b>	<b>59.537</b>
17) Interessi ed altri oneri finanziari, con separata indicazione di quelli verso imprese controllate e collegate e verso controllanti		284.438	397.499
17-bis) utili e perdite su cambi			
<b>TOTALE DEGLI ONERI</b>		<b>284.438</b>	<b>397.499</b>
<b>C) TOTALE PROVENTI E ONERI FINANZIARI (15+16-17)</b>		<b>249.012</b>	<b>- 337.962</b>

Pagina 7

CONTO ECONOMICO		30/06/2008	30/06/2007
<b>D) RETTIFICHE DI VALORE</b>			
18) Rivalutazioni			
a) di partecipazioni			
b) di immobilizz. finanz. che non costituiscono partecipazioni			
c) di titoli iscritti all'attivo circolante che non costituiscono partecipazioni			
<b>TOTALE RIVALUTAZIONI</b>			
19) Svalutazioni			
a) di partecipazioni			
b) di immobilizz. finanz. che non costituiscono partecipazioni			
c) di titoli iscritti nell'attivo circol. che non costituiscono partecipaz.			
<b>TOTALE SVALUTAZIONI</b>			
<b>D) TOTALE DELLE RETTIFICHE (18 - 19)</b>			

CONTO ECONOMICO		30/06/2008	30/06/2007
<b>E) PROVENTI ED ONERI STRAORDINARI</b>			
20) Proventi vari con separata indicazione delle plusvalenze da alienazioni i cui ricavi non sono iscrivibili al n° 5		15.692	46.067
21) Oneri, con separata indicazione delle minusvalenze da alienazioni i cui effetti contabili non sono iscrivibili al n° 14, e delle imposte relative a esercizi precedenti		17.317	12.737
<b>E) TOTALE DELLE PARTITE STRAORDINARIE (20 - 21)</b>		<b>- 1.625</b>	<b>33.330</b>
<b>RISULTATO D'ESERCIZIO</b>			
<b>RISULTATO PRIMA DELLE IMPOSTE (A-B) +/- C +/- D +/- E</b>		<b>- 31.466</b>	<b>690.196</b>
22) Imposte su reddito d'esercizio, correnti, differite e anticipate		12.207	5.335
23) Utile ( perdita ) dell'esercizio		<b>- 43.673</b>	<b>695.531</b>

**Informazioni societarie**

**COOPERATIVA OLIVICOLA COLTIVATORI  
DIRETTI SOCIETA' COOPERATIVA AGRICOLA**

**Forma giuridica: SOCIETA' COOPERATIVA**

**Sede legale: PENNA IN TEVERINA (TR) VIA CASE SPARSE S.N.C. cap 05028**

**Codice fiscale: 80009290554**

**Numero REA: TR - 62464**

**COOPERATIVA OLIVICOLA COLTIVATORI DIRETTI  
SOC.COOP.AGRICOLA**

Sede in PENNA IN TEVERINA, VIA CASE SPARSE SNC  
Cod.Fiscale Nr.Reg.imp. 80009290554  
Iscritta al Registro delle Imprese di TERNI  
Nr. R.E.A. 62464  
Iscritta all'Albo Cooperative delle Società al numero A148613

*Bilancio dell'esercizio  
dal 01/10/2007 al 30/09/2008*

*Redatto in forma abbreviata  
ai sensi dell'art. 2435 bis C.C..*

**STATO PATRIMONIALE**

<u>ATTIVO</u>	30/09/2008	30/09/2007
<b>B) IMMOBILIZZAZIONI</b>		
<b>I Immobilizzazioni immateriali</b>		
1 Valore lordo immobilizzazioni immateriali	4.768	2.184
2 F.di ammortamento immobilizz. immateriali	(2.594)	(1.880)
<b>Totale I</b>	<b>2.174</b>	<b>304</b>
<b>II Immobilizzazioni materiali</b>		
1 Valore lordo immobilizz. materiali	189.237	189.237
2 F.di ammortamento immobilizz. materiali	(97.448)	(94.706)
<b>Totale II</b>	<b>91.789</b>	<b>94.531</b>
<b>III Immobilizzazioni finanziarie</b>		
<b>Totale III</b>	<b>750</b>	<b>750</b>
<b>TOTALE IMMOBILIZZAZIONI</b>	<b>94.713</b>	<b>95.585</b>

<b>C) ATTIVO CIRCOLANTE</b>		
<b>II Crediti</b>		
1 Esigibili entro l'eserc.	1.486	502
2 Esigibili oltre l'es. successivo	207	207
<b>Totale II</b>	<b>1.693</b>	<b>709</b>
<b>IV Disponibilità liquide</b>		
<b>Totale IV</b>	<b>259</b>	<b>1.691</b>
<b>TOTALE ATTIVO CIRCOLANTE</b>	<b>1.952</b>	<b>2.400</b>
<b>D) RATEI E RISCONTI ATTIVI</b>	<b>625</b>	<b>625</b>
<b><u>TOTALE ATTIVITA'</u></b>	<b>97.290</b>	<b>98.610</b>

<b><u>PASSIVO</u></b>	<b>30/09/2008</b>	<b>30/09/2007</b>
<b>A) PATRIMONIO NETTO</b>		
<b>I Capitale</b>	<b>58.191</b>	<b>58.191</b>
<b>IV Riserva legale</b>	<b>18.300</b>	<b>15.421</b>
<b>VII Altre riserve</b>	<b>18.277</b>	<b>18.277</b>
<b>IX Utile (perdita) dell'esercizio</b>	<b>(2.573)</b>	<b>2.969</b>
<b>TOTALE PATRIMONIO NETTO</b>	<b>92.195</b>	<b>94.858</b>
<b>D) DEBITI</b>		
1 Esigibili entro l'es.successivo	5.095	3.752
<b>TOTALE DEBITI</b>	<b>5.095</b>	<b>3.752</b>
<b><u>TOTALE PASSIVITA'</u></b>	<b>97.290</b>	<b>98.610</b>

## CONTO ECONOMICO

30/09/2008

30/09/2007

### A) VALORE DELLA PRODUZIONE

1 Ricavi delle vendite e delle prestazioni	7.694	27.143
5 Altri ricavi e proventi		
a) altri ricavi e proventi	3	187
Totale 5	3	187
<b>TOTALE VALORE DELLA PRODUZIONE</b>	<b>7.697</b>	<b>27.330</b>

### B) COSTI DELLA PRODUZIONE

6 Materie prime, sussidiarie di consumo e di merci	(1.155)	(1.733)
7 Servizi	(3.405)	(7.128)
9 Costi per il personale		
a) salari e stipendi	(1.211)	(7.212)
b) oneri sociali	(191)	(888)
Totale 9	(1.402)	(8.100)
10 Ammortamenti e svalutazioni		
a) ammortamenti delle immobilizzazioni immateriali	(713)	(197)
b) ammortamento delle immobilizz. materiali	(2.743)	(5.485)
Totale 10	(3.456)	(5.682)
14 Oneri diversi di gestione	(834)	(1.462)
<b>TOTALE COSTI DELLA PRODUZIONE</b>	<b>(10.252)</b>	<b>(24.105)</b>

### DIFFERENZA TRA VALORE

<b>E COSTI DELLA PRODUZIONE</b>	<b>(2.555)</b>	<b>3.225</b>
---------------------------------	----------------	--------------

### C) PROVENTI E ONERI FINANZIARI

17 Interessi e altri oneri finanziari		
d) v/altri	(1)	(158)
Totale 17	(1)	(158)
<b>TOTALE PROVENTI E ONERI FINANZIARI</b>	<b>(1)</b>	<b>(158)</b>

### E) PROVENTI E ONERI STRAORDINARI

20 Proventi		
b) altri proventi straordinari	1	2
Totale 20	1	2
21 Oneri		
c) altri oneri straordinari	(18)	(49)
Totale 21	(18)	(49)
<b>TOTALE PARTITE STRAORDINARIE</b>	<b>(17)</b>	<b>(47)</b>

<b>RISULTATO PRIMA DELLE IMPOSTE</b>	<b>(2.573)</b>	<b>3.020</b>
--------------------------------------	----------------	--------------

22 Imposte sul reddito dell'esercizio, correnti, differite e anticipate		
a) Imposte correnti	(0)	(51)
Totale 22	(0)	(51)
<b>23 UTILE (PERDITA)</b>	<b>(2.573)</b>	<b>2.969</b>

*Il presente bilancio è conforme ai risultati delle scritture contabili.*

**NOTA INTEGRATIVA  
AL BILANCIO CHIUSO AL 31/12/2007  
REDATTO IN FORMA ABBREVIATA EX ART. 2435-BIS C.C.**

**Premessa**

Signori soci,

insieme con lo stato patrimoniale e il conto economico chiuso al 30/06/2008, Vi sottoponiamo la presente nota integrativa, che, in base all'articolo 2423 del codice civile, costituisce parte integrante del bilancio stesso. In relazione alla situazione contabile della società ed al bilancio che viene sottoposto alla Vostra approvazione, forniamo le informazioni e i dettagli esposti nei punti che seguono. Vengono inoltre fornite tutte le notizie complementari ritenute necessarie a dare una rappresentazione veritiera e corretta, anche se non richieste da specifiche disposizioni di legge.

Il Bilancio è stato redatto nella forma abbreviata come consentito dall'art. 2435-bis codice civile e di conseguenza nella nota integrativa sono state omesse le indicazioni richieste dal numero 10 dell'art. 2426, dai numeri 2, 3, 7, 9, 10, 12, 13, 14, 15, 16 e 17 dell'art. 2427 del codice civile.

Sono state inserite le informazioni specificamente previste dalla normativa per le società cooperative.

**Criteri di valutazione applicati (voce 1, art. 2427 c.c.)**

Il bilancio d'esercizio chiuso al 30/06/2008 corrisponde alle risultanze delle scritture contabili regolarmente tenute ed è stato redatto secondo le disposizioni contenute nel codice civile, nel rispetto dei principi di redazione del bilancio (articolo 2423 bis) e dei criteri di valutazione (articolo 2426), nonché dei principi contabili elaborati dal Consiglio Nazionale dei Dottori Commercialisti e dei Ragionieri, come modificati dall'Organismo Italiano di Contabilità (OIC).

I criteri di valutazione adottati non sono difforni da quelli osservati per la redazione del bilancio del precedente esercizio e le voci del bilancio d'esercizio sono perfettamente comparabili con quelle dell'esercizio precedente.

Non si sono inoltre verificati casi eccezionali che abbiano reso necessario il ricorso alle deroghe di cui all'art. 2423, quarto comma, e all'art. 2423 bis, secondo comma,

# C.A.M.A.U.L. COOP.AGR.MONTANA ALTA UMBRIA LATTE

Sede in FOSSATO DI VICO (PG) - FRAZ. COLBASSANO ,

Capitale Sociale versato Euro 391.939

Iscritto alla C.C.I.A.A. di PERUGIA

Codice Fiscale e N. iscrizione Registro Imprese 01860140548

Partita IVA: 01860140548 - N. Rea: 163866

## Bilancio al 31/12/2008

### STATO PATRIMONIALE

ATTIVO	31/12/2008	31/12/2007
<b>A) CREDITI VERSO SOCI PER VERS. ANCORA DOVUTI</b>		
Parte da richiamare	1.746	1.746
Tot. crediti verso soci per vers.ancora dovuti (A)	1.746	1.746
<b>B) IMMOBILIZZAZIONI</b>		
<i>I - Immobilizzazioni immateriali</i>		
Valore lordo	233	466
Totale immobilizzazioni immateriali (I)	233	466
<i>II - Immobilizzazioni materiali</i>		
Valore lordo	634.083	634.082
Ammortamenti	137.975	132.093
Totale immobilizzazioni materiali (II)	496.108	501.989
<i>III - Immobilizzazioni finanziarie</i>		
Crediti		
Esigibili oltre l'esercizio successivo	15	15
Totale crediti	15	15
Altre immobilizzazioni finanziarie	5	5
Totale immobilizzazioni finanziarie (III)	20	20
Totale immobilizzazioni (B)	496.361	502.471
<b>C) ATTIVO CIRCOLANTE</b>		
<i>I - Rimanenze</i>		

Totale rimanenze (I)	0	0
<i>II - Crediti</i>		
Esigibili entro l'esercizio successivo	23.319	32.709
Totale crediti (II)	23.319	32.709
<i>III- Attività finanziarie che non cost. immob.</i>		
Tot. attività finanz. che non cost. immob. (III)	0	0
<i>IV - Disponibilità liquide</i>		
Totale disponibilità liquide (IV)	11.362	9.091
Totale attivo circolante (C)	34.681	41.800
<b>D) RATEI E RISCONTI</b>		
Totale ratei e risconti (D)	380	1.000
<b>TOTALE ATTIVO</b>	<b>533.168</b>	<b>547.027</b>

**STATO PATRIMONIALE**

<b>PASSIVO</b>	<b>31/12/2008</b>	<b>31/12/2007</b>
<b>A) PATRIMONIO NETTO</b>		
I - Capitale	391.954	391.954
II - Riserva da soprapprezzo delle azioni	0	0
III - Riserve di rivalutazione	0	0
IV - Riserva legale	5.866	3.996
V - Riserve statutarie	0	0
VI - Riserva per azioni proprie in portafoglio	0	0
VII - Altre riserve, distintamente indicate		
Totale altre riserve (VII)	115.572	111.399
VIII - Utili (perdite) portati a nuovo	0	0
IX - Utile (perdita) dell'esercizio		
Utile (perdita) residua	2.058	6.231
Totale patrimonio netto (A)	515.450	513.580
<b>B) FONDI PER RISCHI E ONERI</b>		
Totale fondi per rischi e oneri (B)	2.500	10.000
<b>C) TRATTAMENTO DI FINE RAPP. DI LAVORO SUB.</b>		
	0	0
<b>D) DEBITI</b>		


Esigibili entro l'esercizio successivo	15.181	23.410
Totale debiti (D)	15.181	23.410
<b>FIRATELE RISCOINTI</b>		
Totale ratei e risconti (E)	37	37
<b>TOTALE PASSIVO</b>	<b>533.168</b>	<b>547.027</b>

**CONTI D'ORDINE****31/12/2008****31/12/2007****CONTO ECONOMICO****31/12/2008****31/12/2007**

<b>A) VALORE DELLA PRODUZIONE:</b>		
1) Ricavi delle vendite e delle prestazioni	25.571	32.648
5) Altri ricavi e proventi		
Contributi in conto esercizio	5.333	5.333
Altri	4	60
Totale altri ricavi e proventi (5)	5.337	5.393
<b>Totale valore della produzione (A)</b>	<b>30.908</b>	<b>38.041</b>
<b>B) COSTI DELLA PRODUZIONE:</b>		
7) per servizi	16.211	15.764
10) ammortamenti e svalutazioni:		
a),b),c) Amm. immob. imm. e mat., altre sval. imm.	6.114	6.114
a) Ammortamento delle immobilizzazioni immateriali	233	233
b) Ammortamento delle immobilizzazioni materiali	5.881	5.881
Totale ammortamenti e svalutazioni (10)	6.114	6.114
14) Oneri diversi di gestione	5.199	5.627
<b>Totale costi della produzione (B)</b>	<b>27.524</b>	<b>27.505</b>
<b>Differenza tra valore e costi della produz. (A-B)</b>	<b>3.384</b>	<b>10.536</b>
<b>C) PROVENTI E ONERI FINANZIARI:</b>		
16) altri proventi finanziari:		
d) proventi diversi dai precedenti		
altri	235	170
Totale proventi diversi dai precedenti (d)	235	170

Totale altri proventi finanziari (16)	235	170
17) interessi e altri oneri finanziari		
altri	90	325
Totale interessi e altri oneri finanziari (17)	90	325
Totale prov. e oneri finan. (C) (15+16-17+-17-bis)	145	-155
<b>D) RETTIFICHE DI VALORE DI ATTIVITA' FINANZ.:</b>		
Totale delle rettifiche di valore (D) (18-19)	0	0
<b>E) PROVENTI E ONERI STRAORDINARI:</b>		
21) oneri		
Differenza arrotondamento all'unità di Euro	0	1
Totale oneri (21)	0	1
Totale delle partite straordinarie (E) (20-21)	0	-1
<b>Risultato prima delle imposte (A-B+-C+-D+-E)</b>	<b>3.529</b>	<b>10.380</b>
22) Imposte sul reddito dell'es. corr. diff. ant.		
Imposte correnti	1.471	4.149
Totale imposte sul reddito dell'esercizio (22)	1.471	4.149
<b>23) UTILE (PERDITA) DELL'ESERCIZIO</b>	<b>2.058</b>	<b>6.231</b>

Il Presidente del C.D.A.



Donini Diamante

**PRODUTTORI AGRICOLI SPONDE DEL TRASIMENTO  
P.A.S.T. SOCIETA' COOPERATIVA AGRICOLA**

Sede in PANICALE, VOC. GINESTRETO 43  
Cod. Fiscale Nr. Reg. Imp. 00500180542  
Iscritta al Registro delle Imprese di PERUGIA  
Nr. R.E.A. 103635  
Numero Iscrizione Albo Cooperative A105996  
Sezione "Cooperative a mutualità prevalente"

*Bilancio dell'esercizio  
dal 01/07/2007 al 30/06/2008*

## STATO PATRIMONIALE

<u>ATTIVO</u>	30/06/2008	30/06/2007
<b>A) CREDITI VERSO SOCI PER VERSAMENTI ANCORA DOVUTI</b>		
2 Capitale richiamato e non versato	419	419
<b>TOTALE CREDITI V/SOCI</b>	<b>419</b>	<b>419</b>
<b>B) IMMOBILIZZAZIONI</b>		
<b>I Immobilizzazioni immateriali</b>		
7 Altre immobilizzazioni immateriali	0	2.183
<b>Totale I</b>	<b>0</b>	<b>2.183</b>
<b>II Immobilizzazioni materiali</b>		
1 Terreni e fabbricati	512.505	517.916
2 Impianti e macchinario	118.908	126.987
3 Attrezzature industriali e commerciali	3.248	3.311
4 Altri beni	2.031	3.307
<b>Totale II</b>	<b>636.692</b>	<b>651.521</b>
<b>III Immobilizzazioni finanziarie</b>		
1 Partecipazioni		
c) in imprese controllanti	161	161
Totale 1	161	161
2 Crediti		
d) verso altri		
d2) scad. oltre es. successivo	1.627	1.273
Totale d)	1.627	1.273
Totale 2	1.627	1.273
3 Altri titoli	0	254.615
<b>Totale III</b>	<b>1.788</b>	<b>256.049</b>
<b>TOTALE IMMOBILIZZAZIONI</b>	<b>638.480</b>	<b>909.753</b>
<b>C) ATTIVO CIRCOLANTE</b>		
<b>I Rimanenze</b>		
1 Materie prime, sussidiarie e di consumo	38.054	408.166
4 Prodotti finiti e merci	406	406
<b>Totale I</b>	<b>38.460</b>	<b>408.572</b>
<b>II Crediti</b>		
1 Verso clienti		
a) scadenti entro es. successivo	122.356	18.993
Totale 1	122.356	18.993
5 Verso altri		
a) scadenti entro es. successivo	12.237	23.533
Totale 5	12.237	23.533
<b>Totale II</b>	<b>134.593</b>	<b>42.526</b>
<b>IV Disponibilità liquide</b>		
1 Depositi bancari e postali	93.037	64.757

Pagina

2

3 Denaro e valori in cassa	264	76
Totale IV	93.301	64.833
<b>TOTALE ATTIVO CIRCOLANTE</b>	<b>266.354</b>	<b>515.931</b>
D) RATEI E RISCONTI ATTIVI	15.219	34.789
1 Ratei e risconti	15.219	34.789
<b>TOTALE RATEI E RISCONTI ATTIVI</b>		
<b><u>TOTALE ATTIVITA'</u></b>	<b>920.472</b>	<b>1.460.892</b>

<u>PASSIVO</u>	30/06/2008	30/06/2007
<b>A) PATRIMONIO NETTO</b>		
I Capitale	246.910	453.509
II Riserva da sovrapprezzo azioni	1.332	1.332
IV Riserva legale	26.754	26.754
VII Altre riserve		
1 Riserva facoltativa	382.876	445.649
Totale VII	382.877	445.648
IX Utile (perdita) dell'esercizio	239	(62.773)
<b>TOTALE PATRIMONIO NETTO</b>	<b>658.112</b>	<b>864.470</b>
<b>B) FONDI PER RISCHI E ONERI</b>		
3 Altri	16.730	16.730
<b>TOTALE FONDI PER RISCHI E ONERI</b>	<b>16.730</b>	<b>16.730</b>
<b>D) DEBITI</b>		
5 Debiti v/altri finanziatori		
a) esigibili entro l'es. successivo	(0)	23.723
b) esigibili oltre l'es. successivo	12.189	12.189
Totale 5	12.189	35.912
7 Debiti v/fornitori		
a) esigibili entro l'es. successivo	30.954	28.848
Totale 7	30.954	28.848
12 Debiti tributari		
a) esigibili entro l'es. successivo	1.762	774
Totale 12	1.762	774
13 Debiti v/istituti di previdenza e di sicurezza sociale		
a) esigibili entro l'es. successivo	1.414	1.104
Totale 13	1.414	1.104
14 Altri debiti		
a) esigibili entro l'es. successivo	2.200	2.272
Totale 14	2.200	2.272
<b>TOTALE DEBITI</b>	<b>48.519</b>	<b>68.910</b>
<b>E) RATEI E RISCONTI PASSIVI</b>		
1 Ratei e risconti passivi	197.111	510.782
<b>TOTALE RATEI E RISCONTI PASSIVI</b>	<b>197.111</b>	<b>510.782</b>
<b><u>TOTALE PASSIVITA'</u></b>	<b>920.472</b>	<b>1.460.892</b>

**CONTI D'ORDINE**

3 DEBITORI PER GARANZIE  
REALI PRESTATE  
a) A favore di controllate  
Totale 3

1.974.355  
1.974.355

1.386.165  
1.386.165

1.974.355

1.386.165

**TOTALE CONTI D'ORDINE**

## CONTO ECONOMICO

	30/06/2008	30/06/2007
<b>A) VALORE DELLA PRODUZIONE</b>		
1 Ricavi delle vendite e delle prestazioni	945.114	565.079
2 Variazione delle rimanenze di prodotti in corso di lavorazione, semilavorati e finiti	(371.196)	296.827
5 Altri ricavi e proventi		
a) altri ricavi e proventi	93.912	37.253
b) contributi in conto esercizio	5.357	5.357
Totale 5	99.269	42.610
<b>TOTALE VALORE DELLA PRODUZIONE</b>	<b>673.187</b>	<b>904.516</b>
<b>B) COSTI DELLA PRODUZIONE</b>		
6 Materie prime, sussidiarie di consumo e di merci	(529.431)	(830.410)
7 Servizi	(46.800)	(36.697)
9 Costi per il personale		
a) salari e stipendi	(49.061)	(51.746)
b) oneri sociali	(12.199)	(11.976)
Totale 9	(61.260)	(63.722)
10 Ammortamenti e svalutazioni		
a) ammortamenti delle immobilizzazioni immateriali	(2.183)	(243)
b) ammortamento delle immobilizz. materiali	(35.854)	(35.686)
Totale 10	(38.037)	(35.929)
11 Variazioni delle rimanenze di materie sussidiarie, di consumo e merci	1.083	(901)
14 Oneri diversi di gestione	(3.915)	(3.319)
<b>TOTALE COSTI DELLA PRODUZIONE</b>	<b>(678.360)</b>	<b>(970.978)</b>
<b>DIFFERENZA TRA VALORE E COSTI DELLA PRODUZIONE</b>	<b>(5.173)</b>	<b>(66.462)</b>
<b>C) PROVENTI E ONERI FINANZIARI</b>		
16 Altri proventi finanziari		
d) proventi diversi dai precedenti		
d4) da altri	9.358	8.365
Totale 16d)	9.358	8.365
Totale 16	9.358	8.365
17 Interessi e altri oneri finanziari		
d) v/altri	(3.284)	(4.844)
Totale 17	(3.284)	(4.844)
<b>TOTALE PROVENTI E ONERI FINANZIARI</b>	<b>6.074</b>	<b>3.521</b>
<b>E) PROVENTI E ONERI STRAORDINARI</b>		
20 Proventi		
b) altri proventi straordinari	474	190

Pagina

Totale 20			
21 Oneri	474	190	
c) altri oneri straordinari		(0)	
Totale 21	(147)	(0)	
<b>TOTALE PARTITE STRAORDINARIE</b>	<b>327</b>	<b>190</b>	
<b>RISULTATO PRIMA DELLE IMPOSTE</b>	<b>1.228</b>	<b>(62.751)</b>	
22 Imposte sul reddito dell'esercizio, correnti, differite e anticipate			
a) Imposte correnti	(989)	(22)	
Totale 22	(989)	(22)	
<b>23 UTILE (PERDITA)</b>	<b>239</b>	<b>(62.773)</b>	

*Il presente bilancio è conforme ai risultati delle scritture contabili.*

# COOPERATIVA FRANTOIO SOCIALE IL MOLINETTO

## Società Cooperativa Agricola

Codice fiscale 00356810556 – Partita iva 00356810556  
 VIA S. FILIPPO 6/8/10 - 05020 LUGNANO IN TEVERINA TR  
 Numero R.E.A 49584  
 Albo Cooperative Sez. Mutualità Prevalente N. A156945  
 Registro Imprese di TERNI n. 00356810556  
 Capitale Sociale Euro 30.050,00 di cui Euro 19.700,00 versati

### BILANCIO DI ESERCIZIO AL 30/06/2008

Gli importi presenti sono espressi in unita' di euro

STATO PATRIMONIALE - ATTIVO	30/06/2008	30/06/2007
<b>A) CREDITI VERSO SOCI P/VERS.TI ANCORA DOVUTI</b>	10.150	10.150
<b>B) IMMOBILIZZAZIONI</b>		
<b>I) IMMOBILIZZAZIONI IMMATERIALI</b>	0	0
<b>II) IMMOBILIZZAZIONI MATERIALI</b>		
1) Immobilizzazioni materiali	189.561	189.561
2) -Fondo ammort.e svalutaz.immob. materiali	(92.934)	(84.361)
<b>II TOTALE IMMOBILIZZAZIONI MATERIALI</b>	96.627	105.200
<b>III) IMMOBILIZZAZIONI FINANZIARIE</b>	0	0
<b>B TOTALE IMMOBILIZZAZIONI</b>	96.627	105.200
<b>C) ATTIVO CIRCOLANTE</b>		
<b>I) RIMANENZE</b>	0	0
<b>II) CREDITI :</b>		
1) Esigibili entro l'esercizio successivo	24.758	15.497
<b>II TOTALE CREDITI :</b>	24.758	15.497
<b>III) ATTIVITA' FINANZIARIE (non immobilizz.)</b>	0	0
<b>IV) DISPONIBILITA' LIQUIDE</b>	3.288	2.669
<b>C TOTALE ATTIVO CIRCOLANTE</b>	28.046	18.166
<b>D) RATEI E RISCONTI</b>	4.890	4.890

**TOTALE STATO PATRIMONIALE - ATTIVO**

139.713

138.406

<b>STATO PATRIMONIALE - PASSIVO</b>	<b>30/06/2008</b>	<b>30/06/2007</b>
<b>A) PATRIMONIO NETTO</b>		
I) Capitale	30.050	30.050
II) Riserva da soprapprezzo delle azioni	0	0
III) Riserve di rivalutazione	0	0
IV) Riserva legale	716	716
V) Riserve statutarie	0	0
VI) Riserva per azioni proprie in portafoglio	0	0
VII) Altre riserve:		
<i>m) Riserva per arrotondamento unita' di euro</i>	(1)	0
VII TOTALE Altre riserve:	(1)	0
VIII) Utili (perdite) portati a nuovo	(765)	0
IX) Utile (perdita) dell' esercizio	(502)	(765)
<b>A TOTALE PATRIMONIO NETTO</b>	<b>29.498</b>	<b>30.001</b>
<b>B) FONDI PER RISCHI E ONERI</b>	<b>0</b>	<b>0</b>
<b>C) TRATTAMENTO FINE RAPPORTO LAVORO SUBORDINATO</b>	<b>0</b>	<b>0</b>
<b>D) DEBITI</b>		
1) Esigibili entro l'esercizio successivo	59.284	48.890
2) Esigibili oltre l'esercizio successivo	25.240	27.240
<b>D TOTALE DEBITI</b>	<b>84.524</b>	<b>76.130</b>
<b>E) RATEI E RISCONTI</b>	<b>25.691</b>	<b>32.275</b>
<b>TOTALE STATO PATRIMONIALE - PASSIVO</b>	<b>139.713</b>	<b>138.406</b>

<b>CONTO ECONOMICO</b>	<b>30/06/2008</b>	<b>30/06/2007</b>
<b>A) VALORE DELLA PRODUZIONE</b>		
1) Ricavi delle vendite e delle prestazioni	138.536	150.448
5) Altri ricavi e proventi		
<i>a) Altri ricavi e proventi</i>	17.057	8.506

<b>5 TOTALE Altri ricavi e proventi</b>	17.057	8.506
<b>A TOTALE VALORE DELLA PRODUZIONE</b>	155.593	158.954
<b>B) COSTI DELLA PRODUZIONE</b>		
<b>6) per materie prime,suss.,di cons.e merci</b>	120.581	133.168
<b>7) per servizi</b>	13.064	14.975
<b>9) per il personale:</b>		
<i>a) salari e stipendi</i>	6.386	3.494
<i>b) oneri sociali</i>	712	214
<i>c) trattamento di fine rapporto</i>	431	265
<b>9 TOTALE per il personale:</b>	7.529	3.973
<b>10) ammortamenti e svalutazioni:</b>		
<i>a) ammort. immobilizz. immateriali</i>	401	0
<i>b) ammort. immobilizz. materiali</i>	8.172	8.298
<b>10 TOTALE ammortamenti e svalutazioni:</b>	8.573	8.298
<b>14) oneri diversi di gestione</b>	3.382	2.691
<b>B TOTALE COSTI DELLA PRODUZIONE</b>	153.129	163.105
<b>A-B TOTALE DIFF. TRA VALORI E COSTI DI PRODUZIONE</b>	2.464	(4.151)
<b>C) PROVENTI E ONERI FINANZIARI</b>		
<b>17) interessi e altri oneri finanziari da:</b>		
<i>d) debiti verso banche</i>	2.935	2.784
<i>f) altri debiti</i>	30	831
<b>17 TOTALE interessi e altri oneri finanziari da:</b>	2.965	3.615
<b>15+16-17±17bis TOTALE DIFF. PROVENTI E ONERI FINANZIARI</b>	(2.965)	(3.615)
<b>D) RETTIFICHE DI VALORE DI ATTIVITA' FINANZIARIE</b>	0	0
<b>E) PROVENTI E ONERI STRAORDINARI</b>		
<b>20) Proventi straordinari</b>		
<i>b) altri proventi straordinari</i>	0	7.001
<b>20 TOTALE Proventi straordinari</b>	0	7.001
<b>21) Oneri straordinari</b>		
<i>c) altri oneri straordinari</i>	1	0
<b>21 TOTALE Oneri straordinari</b>	1	0

<b>20-21 TOTALE DELLE PARTITE STRAORDINARIE</b>	(1)	7.001
<b>A-B±C±D±E TOTALE RIS. PRIMA DELLE IMPOSTE</b>	(502)	(765)
<b>23) Utile (perdite) dell'esercizio</b>	(502)	(765)

Il presente bilancio e' reale e corrisponde alle scritture contabili.

# COOPERATIVA FRANTOIO SOCIALE IL MOLINETTO

## Società Cooperativa Agricola

Codice fiscale 00356810556 – Partita iva 00356810556  
VIA S. FILIPPO 6/8/10 - 05020 LUGNANO IN TEVERINA TR  
Numero R.E.A. 49584

Albo Cooperative Sez. Mutualità Prevalente N. A156945  
Registro Imprese di TERNI n. 00356810556  
Capitale Sociale Euro 30.050,00 di cui Euro 19.700,00 versati

## Nota integrativa abbreviata ex Art. 2435 bis C.C. al bilancio chiuso il 30/06/2008

**Gli importi presenti sono espressi in unita' di euro**

### Attività svolte

La vostra Cooperativa opera nel settore dell'agricoltura e l'attività svolta si concretizza nella molitura delle olive conferite dai Soci.

A norma dell'art. 2 legge 31/01/92 n. 59 e dell'art. 2545 c.c. come modificato dal D.Lgs. 17/01/2003 n. 6, il carattere cooperativo della Cooperativa e la mutualità è stata sempre perseguita, in particolare per i seguenti motivi:

- la Cooperativa intrattiene con i soci uno scambio mutualistico che si perfeziona con il conferimento delle olive da molire, compensandoli alle migliori condizioni economiche;
- i Soci sono coinvolti personalmente nella politica e nelle scelte della Cooperativa, incentivandone la partecipazione ai processi decisionali della Cooperativa;
- la Cooperativa ha perseguito l'obiettivo di favorire la formazione e la crescita imprenditoriale dei propri Soci.
- A norma degli art. 2512 e 2513 del codice civile confermiamo che la Cooperativa rispetta i parametri ivi previsti, è a mutualità prevalente ed è iscritta all'Albo Nazionale delle Cooperative al N. A156945 nella sezione Cooperative a Mutualità prevalente, Categoria Cooperative di Conferimento prodotti agricoli.

Tutta l'attività è basata e svolta su principi di mutualità prevalente ai quali non si è mai derogato.

### PREMESSA

Signori Soci,

il bilancio chiuso al 30.06.2008 è stato redatto in base ai principi e criteri contabili di cui agli artt. 2423 e seguenti del codice civile così come modificati dal D.Lgs 17.1.2003 n. 6, in linea con quelli predisposti dai Principi Contabili Nazionali e, ove mancanti, con quelli dell'International Accounting Standards Board (IASB), nei casi previsti dalla legge.

In particolare:

- la valutazione delle voci è stata fatta secondo prudenza e nella prospettiva di continuazione dell'attività;
- i proventi e gli oneri sono stati considerati secondo il principio della competenza;
- i rischi e le perdite di competenza dell'esercizio sono stati considerati anche se conosciuti dopo la chiusura di questo;
- gli utili sono stati inclusi soltanto se realizzati alla data di chiusura dell'esercizio secondo il principio della competenza;
- per ogni voce dello stato patrimoniale e del conto economico è stato indicato l'importo della voce corrispondente dell'esercizio precedente.

Si precisa inoltre che:

- ai sensi dell'art. 2435-bis, comma 1, del codice civile il bilancio è stato redatto in forma abbreviata poiché i limiti previsti dallo stesso articolo non risultano superati per due esercizi consecutivi;
- ai sensi del disposto dell'art. 2423 ter del codice civile, nella redazione del bilancio, sono stati utilizzati gli schemi previsti dall'art. 2424 del codice civile per lo Stato Patrimoniale e dall'art. 2425 del codice civile per il Conto Economico. Tali schemi sono in grado di fornire informazioni sufficienti a dare una rappresentazione veritiera e corretta della situazione patrimoniale e finanziaria della Società, nonché del risultato economico;
- la società ha mantenuto i medesimi criteri di valutazione utilizzati nei precedenti esercizi, così che i valori di bilancio sono comparabili con quelli del bilancio precedente senza dover effettuare alcun adattamento;
- non si sono verificati casi eccezionali che impongano di derogare alle disposizioni di legge;
- la società non si è avvalsa della possibilità di raggruppare le voci precedute dai numeri arabi;
- gli elementi dell'attivo e del passivo che ricadono sotto più voci dello schema di stato patrimoniale sono stati evidenziati;
- **la relazione sulla gestione è stata omessa in quanto ci si è avvalsi della facoltà prevista dall'art. 2435-bis, comma 4, del codice civile:**
  - 1) **non si possiedono azioni proprie, né quote o azioni di società controllanti, neanche per interposta persona o società fiduciaria;**
  - 2) **non si sono né acquistate, né alienate azioni proprie, né azioni o quote di società controllanti anche per interposta persona o società fiduciaria.**

La presente nota integrativa costituisce parte integrante del bilancio ai sensi dell'articolo 2423, comma 1, del codice civile.

### **Mutualità prevalente**

La Cooperativa è una Cooperativa a mutualità prevalente ed è iscritta nell'apposito albo di cui all'articolo 2512 del Codice civile:

in effetti la cooperativa:

- svolge la propria attività prevalentemente nei confronti dei soci;
- si avvale prevalentemente, nello svolgimento della attività, della prestazione lavorativa dei soci.

La mutualità prevalente viene evidenziata nel seguente prospetto, ai sensi dell'articolo 2513 del codice civile:

Descrizione	Valore (oppure quantità)	%
Molitura Olive conferiti da soci	Kg. 128.764,00	70,35
Molitura Olive conferite da terzi non soci	Kg. 54.278,00	29,65

## Sez.1 - CRITERI DI VALUTAZIONE APPLICATI

I criteri di valutazione adottati e che qui di seguito vengono illustrati sono coerenti con quelli degli esercizi precedenti e rispondono a quanto richiesto dall'art. 2426 del codice civile.

### B) II - IMMOBILIZZAZIONI MATERIALI

Le immobilizzazioni materiali sono iscritte al costo di acquisto o di produzione, compresi gli oneri accessori e i costi direttamente imputabili al bene.

Nel costo dei beni non è stata imputata alcuna quota di interessi passivi.

Per le immobilizzazioni costruite in economia sono stati capitalizzati tutti i costi direttamente imputabili al prodotto e anche i costi indiretti relativi al periodo di produzione del bene.

I costi di manutenzione aventi natura ordinaria sono addebitati integralmente al Conto economico. I costi di manutenzione aventi natura incrementativa sono attribuiti ai cespiti cui si riferiscono e ammortizzati in relazione alla residua possibilità di utilizzo degli stessi.

Le immobilizzazioni materiali sono ammortizzate a quote costanti secondo tassi commisurati alla loro residua possibilità di utilizzo e tenendo conto anche dell'usura fisica del bene, che coincidono con le aliquote ordinarie previste dalla legislazione fiscale (tabella allegata al D.M. 31.12.1988, aggiornato con modificazione con D.M. 17.11.1992), e per il primo anno di entrata in funzione dei cespiti sono ridotte del 50 per cento in quanto rappresentativa della partecipazione effettiva al processo produttivo che si può ritenere mediamente avvenuta a metà esercizio.

I beni strumentali di modesto costo unitario inferiore a Euro 516,46 e di ridotta vita utile sono completamente ammortizzati nell'esercizio di acquisizione.

### C) ATTIVO CIRCOLANTE

#### C) II – Crediti (art. 2427, nn. 1, 4 e 6; art. 2426, n. 8)

I crediti sono iscritti al valore di presunto realizzo.

## C) IV – Disponibilità liquide

Le disponibilità liquide sono iscritte per il loro effettivo importo.

## Ratei e risconti attivi e passivi (art. 2427, nn. 1, 4 e 7)

I ratei e risconti sono contabilizzati nel rispetto del criterio della competenza economica facendo riferimento al criterio del tempo fisico.

## Debiti

I debiti sono iscritti al valore nominale.

## Costi e Ricavi

I costi e i ricavi sono stati contabilizzati in base al principio di competenza indipendentemente dalla data di incasso e pagamento, al netto dei resi, degli sconti, degli abbuoni e dei premi.

### Sez.4 - ALTRE VOCI DELLO STATO PATRIMONIALE.

### Sez.4 - ALTRE VOCI DELL'ATTIVO.

Codice Bilancio	A
Descrizione	CREDITI VERSO SOCI P/VERS.TI ANCORA DOVUTI
Consistenza iniziale	10.150
Incrementi	0
Decrementi	0
Arrotondamenti (+/-)	0
Consistenza finale	10.150

Codice Bilancio	<b>B II 01</b>	
Descrizione	IMMOBILIZZAZIONI - IMMOBILIZZAZIONI MATERIALI Immobilizzazioni materiali	
Consistenza iniziale		189.561
Incrementi		0
Decrementi		0
Arrotondamenti (+/-)		0
Consistenza finale		189.561

Codice Bilancio	<b>B II 02</b>	
Descrizione	IMMOBILIZZAZIONI - IMMOBILIZZAZIONI MATERIALI -Fondo ammort.e svalutaz.immob. materiali	
Consistenza iniziale		-84.361
Incrementi		-8.573
Decrementi		0
Arrotondamenti (+/-)		0
Consistenza finale		-92.934

Codice Bilancio	<b>C II 01</b>	
Descrizione	ATTIVO CIRCOLANTE - CREDITI Esigibili entro l'esercizio successivo	
Consistenza iniziale		15.497
Incrementi		9.590
Decrementi		329
Arrotondamenti (+/-)		0
Consistenza finale		24.758

Codice Bilancio	<b>C IV</b>	
Descrizione	ATTIVO CIRCOLANTE DISPONIBILITA' LIQUIDE	
Consistenza iniziale		2.669
Incrementi		48.676
Decrementi		48.057
Arrotondamenti (+/-)		0
Consistenza finale		3.288

Codice Bilancio	D
Descrizione	RATEI E RISCONTI
Consistenza iniziale	4.890
Incrementi	0
Decrementi	0
Arrotondamenti (+/-)	0
Consistenza finale	4.890

#### Sez.4 - ALTRE VOCI DEL PASSIVO.

Codice Bilancio	D 01
Descrizione	DEBITI Esigibili entro l'esercizio successivo
Consistenza iniziale	48.890
Incrementi	102.028
Decrementi	91.635
Arrotondamenti (+/-)	1
Consistenza finale	59.284

Codice Bilancio	D 02
Descrizione	DEBITI Esigibili oltre l'esercizio successivo
Consistenza iniziale	27.240
Incrementi	0
Decrementi	2.000
Arrotondamenti (+/-)	0
Consistenza finale	25.240

Codice Bilancio	E
Descrizione	RATEI E RISCONTI
Consistenza iniziale	32.275
Incrementi	555
Decrementi	7.139
Arrotondamenti (+/-)	0
Consistenza finale	25.691

## Sez.4 - VARIAZIONI PATRIMONIO NETTO.

	Capitale Sociale	Riserva di Capitale	Riserva di Utili
Codice Bilancio	A I	A VII m	A IV
Descrizione	Capitale	Riserva per arrotondamento unita' di euro	Riserva legale
All'inizio dell'esercizio precedente	30.050	0	716
<b>Destinazione del risultato d'esercizio</b>			
Attribuzione di dividendi (€ ,0000 per azione)	0	0	0
Altre destinazioni	0	0	0
Altre variazioni			
	0	0	0
Risultato dell'esercizio precedente	0	0	0
<b>Alla chiusura dell'esercizio precedente</b>	30.050	0	716
<b>Destinazione del risultato d'esercizio</b>			
Attribuzione di dividendi (€ ,0000 per azione)	0	0	0
Altre destinazioni	0	0	0
Altre variazioni			
	0	0	0
Risultato dell'esercizio corrente	0	-1	0
<b>Alla chiusura dell'esercizio corrente</b>	30.050	-1	716

	Risultato d'esercizio	Risultato d'esercizio	TOTALI
Codice Bilancio	A VIII	A IX	
Descrizione	Utili (perdite) portati a nuovo	Utile (perdita) dell'esercizio	
All'inizio dell'esercizio precedente	0	-765	30.001
<b>Destinazione del risultato d'esercizio</b>			
Attribuzione di dividendi (€ ,0000 per azione)	0	0	0
Altre destinazioni	0	0	0
Altre variazioni			
	0	0	0
Risultato dell'esercizio precedente	0	765	765
<b>Alla chiusura dell'esercizio precedente</b>	0	0	30.766
<b>Destinazione del risultato d'esercizio</b>			
Attribuzione di dividendi (€ ,0000 per azione)	0	0	0
Altre destinazioni	0	0	0
Altre variazioni			
	0	0	0
Risultato dell'esercizio corrente	-765	-502	-1.268
<b>Alla chiusura dell'esercizio corrente</b>	-765	-502	29.498

**Sez.6 - CREDITI E DEBITI.****Sez.6 - DEBITI CON DURATA RESIDUA SUP. 5 ANNI.**

Codice bilancio	Descrizione	Importo fino a 5 anni	Importo oltre i 5 anni
<b>D</b>	DEBITI	59.284	25.240

**Sez.6 - DEBITI ASSISTITI DA GARANZIE REALI.**

Codice bilancio	Descrizione	Importo
D	DEBITI	25.240

Iscrizione ipotecaria.

**Sez.6 - DEBITI PER AREA GEOGRAFICA.**

AREA GEOGRAFICA	DEBITI
ITALIA	59.284
ITALIA	25.240
TOTALE	84.524

## Sez.7Bis - VOCI DEL PATRIMONIO NETTO.

Codice Bilancio	Capitale Sociale A I	Riserva di Capitale A VII m	Riserva di Utili A IV
Descrizione	Capitale	Riserva per arrotondamento unita' di euro	Riserva legale
Valore da bilancio	30.050	-1	716
Possibilità di utilizzazione <sup>1</sup>	B	B	A,B
Quota disponibile	30.050	1	716
Di cui quota non distribuibile	0	0	0
Di cui quota distribuibile	30.050	1	716
Riepilogo delle utilizzazioni effettuate nei tre precedenti esercizi			
Per copertura perdite	0	0	0
Per distribuzione ai soci	0	0	0
Per altre ragioni	0	0	0

<sup>1</sup> LEGENDA

- A = per aumento di capitale  
 B = per copertura perdite  
 C = per distribuzione ai soci

Codice Bilancio	Risultato d'esercizio A VIII	Risultato d'esercizio A IX	TOTALI
Descrizione	Utili (perdite) portati a nuovo	Utile (perdita) dell'esercizio	
Valore da bilancio	-765	-502	29.498
Possibilità di utilizzazione <sup>1</sup>			
Quota disponibile	0	0	30.767
Di cui quota non distribuibile	0	0	0
Di cui quota distribuibile	0	0	30.767
Riepilogo delle utilizzazioni effettuate nei tre precedenti esercizi			
Per copertura perdite	0	0	0
Per distribuzione ai soci	0	0	0
Per altre ragioni	0	0	0

<sup>1</sup> LEGENDA

- A = per aumento di capitale  
 B = per copertura perdite  
 C = per distribuzione ai soci

**PRIVACY**

**Privacy – avvenuta redazione del Documento Programmatico sulla sicurezza (punto 26, Allegato B), D.Lgs. 30.6.2003, n. 196)**

La società nei termini stabiliti dal D.Lgs 196/03 ha aggiornato il Documento Programmatico sulla Sicurezza adottando le misure minime di sicurezza.

**CONCLUSIONI****CONSIDERAZIONI CONCLUSIVE**

Si ribadisce che i criteri di valutazione qui esposti sono conformi alla normativa civilistica. La presente nota integrativa, così come l'intero bilancio di cui è parte integrante, rappresenta in modo veritiero e corretto la situazione patrimoniale e finanziaria della società ed il risultato economico dell'esercizio.

L'esposizione dei valori richiesti dall'art. 2427 del codice civile è stata elaborata in conformità al principio di chiarezza.

Relativamente alla perdita di esercizio, il C.d.A. propone di rinviarla all'esercizio successivo (di portarla a nuovo).

Sulla scorta delle indicazioni che sono state fornite, Vi invitiamo ad approvare il bilancio chiuso al 30.06.2008 e la proposta di copertura della perdita sopra indicata. Si rimane ovviamente a disposizione per fornire in assemblea i chiarimenti e le informazioni che si rendessero necessarie.

**Il Presidente  
Rag. Claudio Finistauri**

# COOPERATIVA FRANTOIO SOCIALE IL MOLINETTO

## Società Cooperativa Agricola

Codice fiscale 00356810556 – Partita iva 00356810556  
VIA S. FILIPPO 6/8/10 - 05020 LUGNANO IN TEVERINA TR  
Numero R.E.A. 49584  
Albo Cooperative Sez. Mutualità Prevalente N. A156945  
Registro Imprese di TERNI n. 00356810556  
Capitale Sociale Euro 30.050,00 di cui Euro 19.700,00 i.v.

### VERBALE DI ASSEMBLEA

Il giorno 20.11.2008, alle ore 17,35, presso la sede sociale in VIA S. FILIPPO 6/8/10 - LUGNANO IN TEVERINA (TR), si è riunita in seconda convocazione, la prima essendo andata deserta, l'assemblea ordinaria dei soci della società FRANTOIO SOC. IL MOLINETTO SCA, per discutere e deliberare sul seguente ordine del giorno:

- 1. Presentazione del bilancio al 30.06.2008, lettura della nota integrativa;**
- 2. Approvazione del bilancio al 30.06.2008, deliberazione in merito alla destinazione del risultato di esercizio;**
- 3. Varie ed eventuali.**

Alle ore 17,35, constatata la regolarità della convocazione, la presenza dei Soci, rappresentanti, in proprio o per delega, numero 168 di quote sulle numero 1202 quote costituenti l'intero Capitale Sociale.

E' presente l'intero Consiglio di Amministratore nelle persone di:

Finistauri Claudio, Presidente  
Basili Alvaro, Vice Presidente  
Claudiani Giancarlo, Consigliere  
Bernardini Italo, Consigliere  
Fratoni Marco, Consigliere  
Valentini Pietro, Consigliere  
Fantauzzi Gianpaolo, Consigliere  
Fratoni Claudio, Consigliere  
Tomassini Bruno, Consigliere

*Il Presidente del Consiglio di Amministrazione* Claudio Finistauri dichiara validamente costituita l'assemblea a norma di legge ed abilitata a deliberare su quanto posto all'ordine del giorno, ne assume la presidenza a norma di statuto e chiama la Rag. Clara Finistauri a svolgere le funzioni di segretario.

Sul primo punto all'ordine del giorno il presidente sottopone all'assemblea il bilancio consuntivo al 30.06.2008 che si chiude con un perdita di esercizio di € -502.

Passati alla trattazione del secondo punto all'ordine del giorno il presidente sottopone all'assemblea la seguente proposta *in merito alla copertura della perdita di esercizio.*

L'assemblea, al termine di una approfondita discussione, nel corso della quale ogni singola posta del bilancio viene, unitamente alla nota integrativa, attentamente esaminata, delibera all'unanimità l'approvazione del bilancio e la proposta di destinazione del risultato di esercizio come proposto dall'organo amministrativo: di riportare a nuovo la perdita di Euro 502,00.

Al 3 punto all'ordine del giorno, nessuno avendo chiesto la parola, la seduta, alle ore 18,50, è tolta previa redazione, lettura e approvazione del presente verbale.

**Il Segretario**  
**(Rag. Clara Finistauri)**

**Il Presidente**  
**(Rag. Claudio Finistauri)**

**Ferrovia Centrale Umbra (FCU)**

# FERROVIA CENTRALE UMBRA S.R.L.

Sede in PERUGIA, PIAZZALE BELLUCCI

Capitale sociale euro 98.126 interamente versato

Cod.Fiscale Nr.Reg.Imp. 02473000541

Iscritta al Registro delle Imprese di PERUGIA

Nr. R.E.A. 219661

*Bilancio dell'esercizio*

*dal 01/01/2008 al 31/12/2008*

## STATO PATRIMONIALE

<u>ATTIVO</u>	31/12/2008	31/12/2007
<b>B) IMMOBILIZZAZIONI</b>		
<b>I Immobilizzazioni immateriali</b>		
2 Costi di ricerca		
sviluppo e pubblicità	0	30.000
4 Concessioni, licenze, marchi		
e diritti simili	154.623	206.398
6 Immobilizzazioni in corso e		
acconti	125.003	125.003
<b>Totale I</b>	<b>279.626</b>	<b>361.401</b>
<b>II Immobilizzazioni materiali</b>		
1 Terreni e fabbricati	29.413	34.761
2 Impianti e macchinario	104.214	109.531
4 Altri beni	671.704	754.765
5 Immobilizzazioni in corso		
e acconti	1.381.953	1.381.953
<b>Totale II</b>	<b>2.187.284</b>	<b>2.281.010</b>

<b>III Immobilizzazioni finanziarie</b>		
1 Partecipazioni		
a) in imprese controllate	558.100	558.100
b) in imprese collegate	4.000	4.000
Totale 1	562.100	562.100
2 Crediti		
d) verso altri		
d2) scad. oltre es.		
successivo	3.810	3.810
Totale d)	3.810	3.810
Totale 2	3.810	3.810
3 Altri titoli	7.700	7.700
<b>Totale III</b>	<b>573.610</b>	<b>573.610</b>
<b>TOTALE IMMOBILIZZAZIONI</b>	<b>3.040.520</b>	<b>3.216.021</b>
<b>C) ATTIVO CIRCOLANTE</b>		
<b>I Rimanenze</b>		
1 Materie prime, sussidiarie e		
di consumo	1.662.206	1.445.652
3 Lavori in corso su		
ordinazione	297.760	0
<b>Totale I</b>	<b>1.959.966</b>	<b>1.445.652</b>
<b>II Crediti</b>		
1 Verso clienti		
a) scadenti entro es.		
successivo	13.753.956	7.757.495
Totale 1	13.753.956	7.757.495

2 Verso controllate		
a) scadenti entro es.		
successivo	0	5.001
Totale 2	0	5.001
3 Verso collegate		
a) scadenti entro es.		
successivo	127.587	127.587
Totale 3	127.587	127.587
4 Verso controllanti		
a) scadenti entro es.		
successivo	2.868.237	4.788.810
Totale 4	2.868.237	4.788.810
4-bis Crediti tributari		
a) scadenti entro es.		
successivo	2.316.112	2.510.414
Totale 4-bis	2.316.112	2.510.414
4-ter Imposte anticipate		
a) scadenti entro es.		
successivo	987	1.922
Totale 4-ter	987	1.922
5 Verso altri	172.128.953	179.644.532
Totale 5	172.128.953	179.644.532
<b>Totale II</b>	<b>191.195.832</b>	<b>194.835.761</b>
<b>III Attività finanziarie che non</b>		
<b>    costituiscono immobilizzazioni</b>		
4 Altre partecipazioni	1.925	1.925

Totale III	1.925	1.925
<b>IV Disponibilità liquide</b>		
1 Depositi bancari e postali	3.111.877	9.265.044
3 Denaro e valori in cassa	51.885	72.369
Totale IV	3.163.762	9.337.413
<b>TOTALE ATTIVO CIRCOLANTE</b>	<b>196.321.485</b>	<b>205.620.751</b>
<b>D) RATEI E RISCONTI ATTIVI</b>		
1 Ratei e risconti	5.984	0
<b>TOTALE RATEI E RISCONTI ATTIVI</b>	<b>5.984</b>	<b>0</b>
<b><u>TOTALE ATTIVITA'</u></b>	<b>199.367.989</b>	<b>208.836.772</b>
<b><u>PASSIVO</u></b>	<b>31/12/2008</b>	<b>31/12/2007</b>
<b>A) PATRIMONIO NETTO</b>		
I Capitale	98.126	98.126
IV Riserva legale	108.207	108.207
V Riserve statutarie	23.052	(0)
VII Altre riserve		
Totale VII	3	3
VIII Utili (perdite) a nuovo	(0)	(2.883)
IX Utile (perdita) dell'esercizio	(30.370)	25.935
<b>TOTALE PATRIMONIO NETTO</b>	<b>199.018</b>	<b>229.388</b>
<b>B) FONDI PER RISCHI E ONERI</b>		
3 Altri	722.512	2.823.539
<b>TOTALE FONDI PER RISCHI</b>		

E ONERI	722.512	2.823.539
C) TRATTAMENTO DI FINE		
RAPPORTO DI LAVORO		
SUBORDINATO	4.445.694	4.922.593
D) DEBITI		
4 Debiti verso banche		
a) esigibili entro l'es.		
successivo	500.000	506.770
Totale 4	500.000	506.770
7 Debiti v/fornitori		
a) esigibili entro l'es.		
successivo	10.224.669	6.307.116
Totale 7	10.224.669	6.307.116
11 Debiti v/controllanti		
a) esigibili entro l'es.		
successivo	83.262	86.847
Totale 11	83.262	86.847
12 Debiti tributari		
a) esigibili entro l'es.		
successivo	837.708	1.096.157
Totale 12	837.708	1.096.157
13 Debiti v/istituti di previdenza e		
di sicurezza sociale		
a) esigibili entro l'es.		
successivo	372.972	362.654
Totale 13	372.972	362.654

14 Altri debiti		
a) esigibili entro l'es.		
successivo	820.275	977.356
b) esigibili oltre l'es.		
successivo	179.726.466	190.093.626
Totale 14	180.546.741	191.070.982
<b>TOTALE DEBITI</b>	<b>192.565.352</b>	<b>199.430.526</b>
<b>E) RATEI E RISCONTI PASSIVI</b>		
1 Ratei e risconti passivi	1.435.413	1.430.726
<b>TOTALE RATEI E RISCONTI</b>		
<b>PASSIVI</b>	<b>1.435.413</b>	<b>1.430.726</b>
<b><u>TOTALE PASSIVITA'</u></b>	<b>199.367.989</b>	<b>208.836.772</b>
<b><u>CONTI D'ORDINE</u></b>		
1 FIDEJUSSIONI E GARANZIE		
Totale 1	7.801.000	7.801.000
3 MATERIALE ROTABILE IN		
COMODATO		
Totale 3	4.498.788	4.498.788
4 BENI DI TERZI		
Totale 4	15.548.355	15.583.657
<b><u>TOT. CONTI D'ORDINE</u></b>	<b>27.848.143</b>	<b>27.883.445</b>

### C O N T O   E C O N O M I C O

31/12/2008                      31/12/2007

#### A) VALORE DELLA PRODUZIONE

1 Ricavi delle vendite e		
delle prestazioni	1.458.024	1.689.642

3 Variazione dei lavori in corso		
su ordinazione	297.760	(0)
5 Altri ricavi e proventi		
a) altri ricavi e proventi	4.774.328	2.389.512
b) contributi in conto		
esercizio	11.398.271	11.922.540
Totale 5	16.172.599	14.312.052
<b>TOTALE VALORE DELLA</b>		
<b>PRODUZIONE</b>	<b>17.928.383</b>	<b>16.001.694</b>
<b>B) COSTI DELLA PRODUZIONE</b>		
6 Materie prime, sussidiarie di		
consumo e di merci	(3.532.234)	(3.259.589)
7 Servizi	(3.945.375)	(2.385.345)
8 Godimento beni di terzi	(467.132)	(689.039)
9 Costi per il personale		
a) salari e stipendi	(6.477.576)	(6.189.812)
b) oneri sociali	(1.802.938)	(1.632.382)
c) trattamento di fine		
rapporto	(498.643)	(528.267)
Totale 9	(8.779.157)	(8.350.461)
10 Ammortamenti e svalutazioni		
a) ammortamenti delle		
immobilizzazioni imm.	(107.024)	(168.730)
b) ammortamento delle		
immobilizz. materiali	(254.103)	(229.042)
d) svalutazioni dei crediti compresi		

nell'attivo circolante e delle		
disponibilità liquide	(66.462)	(227.420)
Totale 10	(427.589)	(625.192)
11 Variazioni delle rimanenze di		
materie sussidiarie,		
di consumo e merci	216.553	165.728
12 Accantonamenti per rischi	(2.849)	(4.426)
13 Altri accantonamenti	(209.121)	(243.487)
14 Oneri diversi di gestione	(323.873)	(263.565)
<b>TOTALE COSTI DELLA</b>		
<b>PRODUZIONE</b>	<b>(17.470.777)</b>	<b>(15.655.376)</b>
<b>DIFFERENZA TRA VALORE</b>		
<b>E COSTI DELLA PRODUZIONE</b>	<b>457.606</b>	<b>346.318</b>
<b>C) PROVENTI E ONERI FINANZIARI</b>		
15 Proventi da partecipazioni		
c) da altre imprese	6.420	(0)
Totale 15	6.420	(0)
16 Altri proventi finanziari		
d) proventi diversi dai precedenti		
d4) da altri	214.018	531.224
Totale 16d)	214.018	531.224
Totale 16	214.018	531.224
17 Interessi e altri oneri finanziari		
d) v/altri	(73.795)	(39.219)
Totale 17	(73.795)	(39.219)
<b>TOTALE PROVENTI E ONERI</b>		

<b>FINANZIARI</b>	<b>146.643</b>	<b>492.005</b>
<b>E) PROVENTI E ONERI STRAORDINARI</b>		
20 Proventi		
b) altri proventi straordinari	101.269	61.387
Totale 20	101.269	61.387
21 Oneri		
c) altri oneri straordinari	(87.405)	(34.272)
Totale 21	(87.405)	(34.272)
<b>TOTALE PARTITE</b>		
<b>STRAORDINARIE</b>	<b>13.864</b>	<b>27.115</b>
<b>RISULTATO PRIMA</b>		
<b>DELLE IMPOSTE</b>	<b>618.113</b>	<b>865.438</b>
22 Imposte sul reddito dell'esercizio, correnti, differite e anticipate		
Totale 22	(648.483)	(839.503)
<b>23 UTILE (PERDITA)</b>	<b>(30.370)</b>	<b>25.935</b>

*Il presente bilancio è conforme ai risultati delle scritture contabili.*

**PERUGIA, 31 MARZO 2009**

L' Amministratore unico

**BROZZI VANNIO**

**Umbria innovazione Scari**

**STATO PATRIMONIALE**

in euro			
<b>ATTIVO</b>		<b>Anno 2008</b>	<b>Anno 2007</b>
A)	<b>CREDITI VERSO SOCI PER VERSAM. ANCORA DOVUTI</b>	0	0
B)	<b>IMMOBILIZZAZIONI</b>		
I	<b>IMMOBILIZZ. IMMATERIALI</b> Immobilizzazioni immateriali lorde (-) Fondi amm.to e svalutazione	297 0 297	497 0 497
II	<b>IMMOBILIZZ. MATERIALI</b> Immobilizzazioni materiali lorde (-) Fondi amm.to e svalutazione	338.757 -328.835 9.922	329.883 -319.481 10.402
III	<b>IMMOBILIZZ. FINANZIARIE</b> Immobilizzazioni finanziarie	0	0
<b>Totale immobilizzazioni</b>		<b>10.219</b>	<b>10.899</b>
C)	<b>ATTIVO CIRCOLANTE</b>		
I	<b>RIMANENZE</b> Lavori in corso su ordinazione	0	0
II	<b>CREDITI</b> Entro 12 mesi Oltre 12 mesi	2.122.141 0 2.122.141	1.152.692 0 1.152.692
III	<b>ATTIV.FINANZ.CHE NON COSTIT.IMMOB.</b>	11.250	11.250
IV	<b>DISPONIBILITA' LIQUIDE</b> Disponibilità liquide	1.604.576	1.497.295
<b>Totale attivo circolante</b>		<b>3.737.967</b>	<b>2.661.237</b>
D)	<b>RATEI E RISCONTI</b> Risconti e ratei attivi	5.499	6.632
<b>Totale ratei e risconti</b>		<b>5.499</b>	<b>6.632</b>
<b>TOTALE ATTIVO</b>		<b>3.753.685</b>	<b>2.678.768</b>

**STATO PATRIMONIALE**

in euro		Anno 2008	Anno 2007
<b>PASSIVO</b>			
A)	<b>PATRIMONIO NETTO</b>		
I	Capitale sociale	780.000	780.000
IV	Riserva legale	0	0
VIII	Utili ( perdite ) portate a nuovo	-75.029	-86.386
IX	Utile ( perdita ) dell' esercizio	131.613	11.357
	<b>Totale patrimonio netto</b>	<b>836.584</b>	<b>704.971</b>
B)	<b>Fondo per rischi e oneri</b>	<b>25.000</b>	<b>0</b>
C)	<b>Fondo TFR</b>	<b>239.038</b>	<b>212.977</b>
D)	<b>DEBITI</b>		
	Entro 12 mesi	2.611.206	1.760.820
	Oltre 12 mesi	0	0
	<b>Totale debiti</b>	<b>2.611.206</b>	<b>1.760.820</b>
E)	<b>RATEI E RISCONTI</b>		
	Ratei passivi	2.382	0
	Risconti passivi	39.475	0
	<b>Totale ratei e risconti</b>	<b>41.857</b>	<b>0</b>
	<b>TOTALE PASSIVO</b>	<b>3.753.685</b>	<b>2.678.768</b>

**CONTI D' ORDINE**

in euro		Anno 2008	Anno 2007
	Fondi assegnati in gestione	545	669
	Fideiussioni ricev.a fronte di crediti	1.100.870	3.018.814
	<b>TOTALE</b>	<b>1.101.415</b>	<b>3.019.483</b>

**CONTO ECONOMICO**

in euro		Anno 2008	Anno 2007
<b>A )</b>	<b>VALORE DELLA PRODUZIONE</b>		
1)	Ricavi delle vendite e delle prestazioni	3.602.291	2.036.015
3)	Variazione dei lavori in corso su ordinaz.	0	0
5)	Altri ricavi e proventi	359.614	547.010
		<b>3.961.905</b>	<b>2.583.025</b>
<b>B )</b>	<b>COSTI DELLA PRODUZIONE</b>		
6)	Materie prime, sussidiarie, di consumo e merci	11.347	8.760
7)	per servizi	3.075.942	1.900.713
8)	per godimento di beni di terzi	49.054	39.736
9)	per il personale:	523.180	489.975
a)	salari e stipendi	362.129	342.661
b)	oneri sociali	122.653	113.278
c)	trattamento di fine rapporto	33.100	31.799
e)	altri costi	5.298	2.237
10)	Ammortamenti e svalutazioni:	9.554	5.871
a)	ammortamento delle immobilizz.immateriali	200	1.000
b)	ammortamento delle immobilizz. materiali	9.354	4.871
12)	Accantonamento fondo rischi	25.000	0
14)	Oneri diversi di gestione	21.361	35.684
		<b>3.715.438</b>	<b>2.480.739</b>
	<b>Differenza tra valore e costi della produzione</b>	<b>246.467</b>	<b>102.286</b>
<b>C )</b>	<b>PROVENTI E ONERI FINANZ.</b>		
16)	Altri proventi finanziari	27.300	17.007
17)	Interessi e altri oneri finanziari	-113	-89
	<b>Totale proventi e oneri finanz.</b>	<b>27.187</b>	<b>16.918</b>
<b>D )</b>	<b>RETTIF.DI VALORE DI ATT.FINANZ.</b>	<b>0</b>	<b>0</b>
<b>E )</b>	<b>PROVENTI E ONERI STRAOR.</b>		
20)	Proventi	983	172
21)	Oneri	-11.693	-27.460
	<b>Totale delle partite straord.</b>	<b>-10.710</b>	<b>-27.288</b>
	<b>Risultato prima delle imposte</b>	<b>262.944</b>	<b>91.916</b>
22)	<b>IMPOSTE E TASSE</b>	<b>-131.331</b>	<b>-80.559</b>
	Ires	-80.495	-41.535
	Irap	-50.836	-39.024
23)	<b>Utile ( perdita ) del periodo</b>	<b>131.613</b>	<b>11.357</b>

**GEPAFIN**

GEPAFIN SPA  
BILANCIO DI ESERCIZIO AL 31 DICEMBRE 2008

STATO PATRIMONIALE		31/12/2008	31/12/2007
IMPORTI IN EURO			
<b>ATTIVO</b>			
10	CASSA E DISPONIBILITA'	1.631	2.186
20	CREDITI VERSO ENTI CREDITIZI:	5.528.411	2.549.461
	(a) a vista	1.690.617	2.189.378
	(b) altri crediti	3.837.793	360.083
40	CREDITI VERSO CLIENTELA	1.825.984	1.418.219
50	OBBLIG.NI ED ALTRI TITOLI DI DEBITO:	2.505.055	810.272
	(a) di emittenti pubblici	703.233	690.101
	(b) di enti creditizi	1.583.673	85.170
	(d) di altri emittenti	218.150	35.000
70	PARTECIPAZIONI	2.207.267	601.114
90	IMMOBILIZZAZIONI IMMATERIALI	26.457	28.529
100	IMMOBILIZZAZIONI MATERIALI	25.371	33.042
130	ALTRE ATTIVITA'	1.694.348	1.831.306
140	RATEI E RISCOINTI ATTIVI:	100.680	45.711
	a) ratei attivi	68.924	24.069
	(b) risconti attivi	31.756	21.642
<b>TOTALE ATTIVO</b>		<b>13.915.203</b>	<b>7.319.840</b>

<b>STATO PATRIMONIALE</b>		<b>31/12/2008</b>	<b>31/12/2007</b>
<b>IMPORTI IN EURO</b>			
<b>PASSIVO</b>			
10	DEBITI VERSO ENTI CREDITIZI	0	0
	(a) a vista	0	0
	(b) altri crediti	0	0
50	ALTRE PASSIVITA'	1.266.781	1.511.198
60	RATEI E RISCONTI PASSIVI	1.138	0
70	TRATTAMENTO DI FINE RAPPORTO DI LAVORO SUBORDINATO	316.365	266.475
80	FONDI PER RISCHI ED ONERI	298.685	221.551
	(a) fondi quiescenza per obblighi e simili	35.919	57.161
	(b) fondi imposte e tasse	149.463	129.180
	(c) altri fondi	113.303	35.210
120	CAPITALE	3.705.918	1.509.786
140	RISERVE:	8.305.774	3.754.872
	(a) riserva legale	103.404	103.404
	(d) altre riserve	8.202.370	3.651.468
170	UTILE DI ESERCIZIO	20.542	55.958
<b>TOTALE PASSIVO</b>		<b>13.915.203</b>	<b>7.319.840</b>

<b>GARANZIE E IMPEGNI</b>		<b>31/12/2008</b>	<b>31/12/2007</b>
<b>IMPORTI IN EURO</b>			
<b>A</b>	<b>GEPAFIN</b>		
10	GARANZIE DELIBERATE :	1.133.128	1.104.884
	GARANZIE PERFEZIONATE	1.098.000	1.071.315
	GARANZIE POTENZIALI	35.128	33.569
20	ATI PRIMA FONDI TESORERIA	20.075.942	30.800.116
	BENI DI TERZI IN LEASING	310.436	398.912
30	GARANZIE RICEVUTE	1.850.852	1.850.852
40	TITOLI IN DEPOSITO C/TERZI	1.962.920	793.582
<b>B</b>	<b>PUBBLICO</b>		
10	GARANZIE DELIBERATE :	127.174.198	129.864.155
	GARANZIE PERFEZIONATE	114.487.011	124.740.931
	GARANZIE POTENZIALI	12.687.187	5.123.224
	GARANZIE DELIBERATE ATI PRIMA :	20.287.346	15.612.216
	GARANZIE PERFEZIONATE	13.255.926	10.285.039
	GARANZIE POTENZIALI	7.031.420	5.327.178
40	TITOLI IN DEPOSITO PRESSO TERZI	25.113.437	26.176.704

<b>CONTO ECONOMICO</b>		<b>31/12/2008</b>	<b>31/12/2007</b>
<b>IMPORTI IN EURO</b>			
<b>COSTI</b>			
10	INTERESSI PASSIVI E ONERI ASSIMILATI	0	0
20	COMMISSIONI PASSIVE	8.653	7.241
30	PERDITE DA OPERAZIONI FINANZIARIE	29.424	6.344
40	SPESE AMMINISTRATIVE:	2.567.524	1.927.704
	(a) spese per il personale	1.546.809	1.164.532
	di cui:		
	- salari e stipendi	790.878	609.061
	- oneri sociali	282.851	218.070
	- trattamento di fine rapporto	72.858	58.404
	- trattamento di quiescenza e simili	24.659	21.849
	- altri oneri e spese	375.563	257.148
	(b) altre spese amministrative	1.020.715	763.172
50	RETTIFICHE VALORE SU IMMOBILIZZAZIONI IMMATERIALI E MATERIALI	30.989	35.027
90	RETTIFICHE DI VALORE SU CREDITI E ACCANTONAMENTI PER GARANZIE, IMPEGNI E RISCHI	246.339	18.691
100	RETTIFICHE DI VALORE SU IMMOBILIZZAZIONI FINANZIARIE	334.641	2.582
110	ONERI STRAORDINARI	47.422	53.269
130	IMPOSTE SUL REDDITO DELL'ESERCIZIO	104.760	129.107
	(a) fiscalità corrente	149.463	129.180
	(b) fiscalità differita	(44.703)	(73)
140	UTILE DI ESERCIZIO	20.542	55.958
<b>TOTALE COSTI</b>		<b>3.390.292</b>	<b>2.235.923</b>

<b>CONTO ECONOMICO</b>		<b>31/12/2008</b>	<b>31/12/2007</b>
<b>IMPORTI IN EURO</b>			
<b>RICAVI</b>			
10	INTERESSI ATTIVI E PROVENTI ASSIMILATI	389.789	118.920
	di cui:		
	- su crediti verso clientela	87.951	46.724
	- su titoli	265.137	60.445
	- su c/c e altri	36.701	11.751
20	DIVIDENDI	3.846	0
30	COMMISSIONI ATTIVE	2.356.894	2.042.342
40	PROFITTI DA OPERAZIONI FINANZIARIE	0	0
50	RIPRESE DI VALORE SU CREDITI E ACCANTONAMENTI PER GARANZIE E IMPEGNI	134.404	0
60	RIPRESE DI VALORE SU IMMOBILIZZAZIONI FINANZIARIE	15.000	0
70	ALTRI PROVENTI DI GESTIONE	371.980	52.161
80	PROVENTI STRAORDINARI	118.379	22.500
	PERDITA DI ESERCIZIO	0	0
<b>TOTALE RICAVI</b>		<b>3.390.292</b>	<b>2.235.923</b>

**Centro Multimediale di Terni**

**CENTRO MULTIMEDIALE DI TERNI S.P.A.**

Sede in PIAZZALE BOSCO 3/A - 05100 TERNI (TR)

Capitale sociale Euro 2.000.000,00

di cui Euro 590.000,00 versati

Bilancio al 31/12/2008

<b>Stato patrimoniale attivo</b>	<b>31/12/2008</b>	<b>31/12/2007</b>
<b>A) Crediti verso soci per versamenti ancora dovuti</b> (6)	<b>1.327.980</b>	<b>1.327.980</b>
(di cui già richiamati)		
<b>B) Immobilizzazioni</b>		
<i>I. Immateriali</i>		
1) Costi di impianto e di ampliamento		
2) Costi di ricerca, di sviluppo e di pubblicità	2.479	3.305
3) Diritti di brevetto industriale e di utilizzo di opere dell'ingegno		
4) Concessioni, licenze, marchi e diritti simili	1.248	6.956
5) Avviamento		
6) Immobilizzazioni in corso e acconti		
7) Altre	163.220	221.052
	<hr/> 166.947	<hr/> 231.313
<i>II. Materiali</i>		
1) Terreni e fabbricati		
2) Impianti e macchinario	7.062	16.687
3) Attrezzature industriali e commerciali	3.411	6.823
4) Altri beni	307.035	436.252
5) Immobilizzazioni in corso e acconti		
	<hr/> 317.508	<hr/> 459.762
<i>III. Finanziarie</i>		
<b>Totale immobilizzazioni</b>	<b>484.455</b>	<b>691.075</b>
<b>C) Attivo circolante</b>		
<i>I. Rimanenze</i>		
1) Materie prime, sussidiarie e di consumo		
2) Prodotti in corso di lavorazione e semilavorati		
3) Lavori in corso su ordinazione	564.631	385.086
4) Prodotti finiti e merci		
5) Acconti		
	<hr/> 564.631	<hr/> 385.086
<i>II. Crediti</i>		
1) Verso clienti		
- entro 12 mesi	7.146.471	6.502.198

(6) al netto del fondo per futuri versamenti di capitale

- oltre 12 mesi	106.588		106.588
		7.253.059	6.608.786
4-bis) Crediti tributari			
- entro 12 mesi	72.416		69.793
- oltre 12 mesi			
		72.416	
4-ter) Imposte anticipate			
- entro 12 mesi	167.489		167.986
- oltre 12 mesi			
		167.489	
5) Verso altri			
- entro 12 mesi	12.279		17.628
- oltre 12 mesi	604.049		483.693
		616.328	501.321
		8.109.292	7.347.868
<i>III. Attività finanziarie che non costituiscono immobilizzazioni</i>			
-----			
<i>IV. Disponibilità liquide</i>			
1) Depositi bancari e postali		287.295	231.637
2) Assegni			
3) Denaro e valori in cassa		673	2.106
		287.968	233.744
<b>Totale attivo circolante</b>		<b>8.961.891</b>	<b>7.966.698</b>
<b>D) Ratei e risconti</b>			
- disaggio su prestiti			
- vari	10.552		50.123
		10.552	50.123
<b>Totale attivo</b>		<b>10.784.878</b>	<b>10.035.876</b>
<b>Stato patrimoniale passivo</b>		<b>31/12/2008</b>	<b>31/12/2007</b>
<b>A) Patrimonio netto</b>			
<i>I. Capitale</i>		2.000.000	2.000.000
<i>IV. Riserva legale</i>			
<i>VII. Altre riserve</i>			
Riserva per conversione in EURO			
Fondo copertura perdite in corso			
Altre...			
<i>VIII. Utili (perdite) portati a nuovo</i>		(434.180)	(309.409)
<i>IX. Utile d'esercizio</i>		20.960	
<i>IX. Perdita d'esercizio</i>			(124.771)
Acconti su dividendi			
Copertura parziale perdita d'esercizio			

<b>Totale passivo</b>		<b>10.784.878</b>	<b>10.035.876</b>
<b>Conti d'ordine</b>		<b>31/12/2008</b>	<b>31/12/2007</b>
1) Sistema improprio dei beni altrui presso di noi			188.438
2) Sistema improprio degli impegni			514
3) Sistema improprio dei rischi			
4) Raccordo tra norme civili e fiscali			
<b>Totale conti d'ordine</b>			<b>188.952</b>
<b>Conto economico</b>		<b>31/12/2008</b>	<b>31/12/2007</b>
<b>A) Valore della produzione</b>			
1) Ricavi delle vendite e delle prestazioni		4.425.905	5.791.574
2) Variazione delle rimanenze di prodotti in lavorazione, semilavorati e finiti			
3) Variazioni dei lavori in corso su ordinazione		179.545	(1.061.506)
4) Incrementi di immobilizzazioni per lavori interni			
5) Altri ricavi e proventi:			
- vari	356.405		120.000
- contributi in conto esercizio			
- contributi in conto capitale (quote esercizio)			
		<u>356.405</u>	<u>120.000</u>
<b>Totale valore della produzione</b>		<b>4.961.855</b>	<b>4.850.067</b>
<b>B) Costi della produzione</b>			
6) Per materie prime, sussidiarie, di consumo e di merci		423.857	436.964
7) Per servizi		2.379.332	1.968.728
8) Per godimento di beni di terzi		7.442	157.124
9) Per il personale			
a) Salari e stipendi	1.177.900		1.179.387
b) Oneri sociali	373.159		372.817
c) Trattamento di fine rapporto	97.163		101.119
d) Trattamento di quiescenza e simili			
e) Altri costi			
		<u>1.648.222</u>	<u>1.653.323</u>
10) Ammortamenti e svalutazioni			
a) Ammortamento delle immobilizzazioni immateriali	68.862		229.008
b) Ammortamento delle immobilizzazioni materiali	95.947		156.354
c) Altre svalutazioni delle immobilizzazioni			
d) Svalutazioni dei crediti compresi nell'attivo circolante e delle disponibilità liquide			

<b>Totale patrimonio netto</b>		<b>1.586.781</b>	<b>1.565.820</b>
--------------------------------	--	------------------	------------------

**B) Fondi per rischi e oneri**

- 1) Fondi di trattamento di quiescenza e obblighi simili
- 2) Fondi per imposte
- 3) Altri

**Totale fondi per rischi e oneri**

<b>C) Trattamento fine rapporto di lavoro subordinato</b>		<b>461.030</b>	<b>459.355</b>
---	--	----------------	----------------

**D) Debiti**

3) Debiti verso banche			
- entro 12 mesi	462.292		459.491
- oltre 12 mesi	2.172.474		1.762.241
		<u>2.634.766</u>	<u>2.221.733</u>
4) Debiti verso altri finanziatori			
- entro 12 mesi			
- oltre 12 mesi	90.699		
		<u>90.699</u>	
5) Acconti			
- entro 12 mesi			
- oltre 12 mesi			
6) Debiti verso fornitori			
- entro 12 mesi	3.974.422		4.004.939
- oltre 12 mesi			
		<u>3.974.422</u>	<u>4.004.439</u>
11) Debiti tributari			
- entro 12 mesi	628.855		742.497
- oltre 12 mesi			
		<u>628.855</u>	<u>742.497</u>
12) Debiti verso istituti di previdenza e di sicurezza sociale			
- entro 12 mesi	95.860		110.091
- oltre 12 mesi			
		<u>95.860</u>	<u>110.091</u>
13) Altri debiti			
- entro 12 mesi	1.301.781		917.974
- oltre 12 mesi			
		<u>1.301.781</u>	<u>917.974</u>

<b>Totale debiti</b>		<b>8.726.383</b>	<b>7.997.234</b>
----------------------	--	------------------	------------------

**E) Ratei e risconti**

- aggio sui prestiti			
- vari	10.684		13.467
		<u>10.684</u>	<u>13.467</u>


		164.809	385.362
14) <i>Oneri diversi di gestione</i>	60.628		79.426
		60.628	
<b>Totale costi della produzione</b>		<b>4.684.290</b>	<b>4.680.930</b>
<b>Differenza tra valore e costi di produzione (A-B)</b>		<b>277.565</b>	<b>169.141</b>
<b>C) Proventi e oneri finanziari</b>			
16) <i>Altri proventi finanziari:</i>			
d) <i>proventi diversi dai precedenti:</i>			
- <i>altri</i>	7.225		7.181
		7.225	7.181
		7.225	7.181
17) <i>Interessi e altri oneri finanziari:</i>			
- <i>altri</i>	156.584		144.125
		156.584	144.125
<b>Totale proventi e oneri finanziari</b>		<b>(149.359)</b>	<b>(136.944)</b>
<b>D) Rettifiche di valore di attività finanziarie</b>			
18) <i>Rivalutazioni:</i>			
19) <i>Svalutazioni:</i>			
<b>Totale rettifiche di valore di attività finanziarie</b>			
<b>E) Proventi e oneri straordinari</b>			
20) <i>Proventi:</i>			
- <i>plusvalenze da alienazioni</i>			
- <i>varie</i>	331.223		41.860
		331.223	41.860
21) <i>Oneri:</i>			
- <i>varie</i>	380.053		128.444
		380.053	128.444
<b>Totale delle partite straordinarie</b>		<b>(48.830)</b>	<b>(86.584)</b>
<b>Risultato prima delle imposte (A-B±C±D±E)</b>		<b>79.376</b>	<b>(54.387)</b>
22) <i>Imposte sul reddito dell'esercizio</i>			
a) <i>Imposte correnti</i>	57.937		67.782
b) <i>Imposte differite (anticipate)</i>	479		2.602
		58.416	70.384
<b>23) Utile (Perdita) dell'esercizio</b>		<b>20.960</b>	<b>(124.771)</b>

Presidente del Consiglio di Amministrazione  
Avv. Gabriele Bonini

**ALLEGATO R**

**CONTO CONSUNTIVO ESERCIZIO 2008**

Relazione relativa ai controlli previsti dallo Statuto



**Comitato per il monitoraggio e la vigilanza sull'Amministrazione regionale**

Il Presidente

## **RELAZIONE SULL'ATTIVITA' SVOLTA DAL COMITATO PER IL MONITORAGGIO E LA VIGILANZA SULL'AMMINISTRAZIONE REGIONALE NELL'ANNO 2008**

Il Comitato per il Monitoraggio e la Vigilanza è stato istituito ai sensi dell'art. 40 del Regolamento Interno del Consiglio Regionale approvato nel 2007. L'intento del legislatore regionale era quello di affidare ad un organismo individuato all'interno dell'assemblea, il compito di procedere ad un monitoraggio specifico delle attività condotte dalla Giunta regionale e dagli Enti ed Aziende istituite dalla Regione.

In particolare l'art. 40 comma VI del Regolamento prevede le seguenti attività:

- a) monitoraggio sull'attività e sugli atti degli enti dipendenti della Regione e delle Società partecipate;
- b) monitoraggio degli adempimenti concernenti l'attuazione delle leggi e delle deliberazioni regionali, informando anche le Commissioni competenti.


Il Comitato per il monitoraggio e la vigilanza è stato nominato con deliberazione dell'Ufficio di Presidenza n. 205 del 10 dicembre 2007 mentre l'insediamento è avvenuto il 17/12/2007.

La prima seduta si è tenuta il 10 gennaio 2008, il Presidente Raffaele Nevi sottopose al Comitato il seguente programma di lavoro:

1. L.r. n. 46/98 concernente : « Criteri per il rilascio da parte dei Comuni delle autorizzazioni amministrative alla somministrazione di alimenti e di bevande in occasione di Sagre » ;
2. Analisi delle leggi regionali di spesa;
3. Enti dipendenti, Agenzie e Società partecipate dalla Regione:determinazioni.

Inoltre sottopose all'attenzione del Comitato l'esito dell'approfondimento sulle leggi regionali n. 12/2002 « Politiche per garantire il diritto alla sicurezza dei cittadini e sulla n. 1/2005 « Disciplina in materia di Polizia locale » con il seguente percorso operativo:

1. Dal monitoraggio della l.r. 46/98 è emerso che solo 54 Comuni umbri su 92, si sono dotati del previsto regolamento sulle manifestazioni che si svolgono prevalentemente nel periodo estivo. La decisione del Comitato è stata quella di rimettere il lavoro svolto accompagnato da una relazione dettagliata alla II Commissione Consiliare per gli eventuali approfondimenti.



**Comitato per il monitoraggio e la vigilanza sull'Amministrazione regionale**

Il Presidente

2. E' stata presentata un'analisi delle leggi regionali di spesa. Come prima fase si è proceduto ad estrapolare "a campione" gli stanziamenti definitivi di competenza e le somme impegnate di 15 leggi regionali, su un totale di oltre 100 del triennio considerato, di spesa permanente (Tabella C allegata alla Legge finanziaria Regionale).
3. La decisione del Comitato è stata quella di programmare degli incontri presso le sedi degli Enti in oggetto o presso il Consiglio Regionale. Ad oggi sono stati effettuati i seguenti incontri :
  - Con **l'Arpa** in data 21/2/2008;
  - Con **la Sviluppumbria S.p.A.** in data 22/5/2008;
  - Con **l'Arusia** in data 22/5/2008;
  - Con **l' Adisu** in data 19/6/2008;
  - Con **la F.C.U.** in data 11/7/2008;
  - Con **il Parco Tecnologico dell'Umbria** in data 23 ottobre 2008;
  - Con **la Webred S.p.A.** in data 18 dicembre 2008.

Il Comitato, in merito agli Enti dipendenti e Società partecipate incontrati, ha redatto una nota relativa alla ricognizione degli incontri svolti con i vertici delle Agenzie e degli Enti dipendenti. La nota che si allega alla relazione All. 1) offre un quadro sintetico delle criticità che sono emerse durante gli incontri ed inoltre riporta le proposte di risoluzione trasmesse dal Comitato per il monitoraggio e la vigilanza alle Commissioni di competenza.

Oltre a ciò, il Comitato su richiesta del Vice Presidente Lupini ha richiesto un incontro con il responsabile del Servizio ragioneria e fiscalità della Regione Umbria per avere un chiarimento relativo alla tassa automobilistica riguardante le auto e moto d'epoca.


In merito all'argomento da parte dell'Associazione Federconsumatori è pervenuta una richiesta di accesso agli atti riguardante la lista dei veicoli ultraventennali dei cittadini residenti in Umbria determinati dall'ASI ex art. 63 comma 3 della L. n. 342/2000.

La vicenda al di là di ritenersi conclusa è stata chiarita nei suoi aspetti salienti.

*Dopo la pausa dovuta alle elezioni politiche al Presidente Raffaele Nevi è subentrato il Presidente Enrico Sebastiani.*

**Monitoraggio degli atti di indirizzo**

Per poter realizzare la verifica degli impegni assunti dalla Giunta regionale relativamente agli atti di indirizzo (mozioni, risoluzioni, ordini del giorno) mediante una procedura di audit con gli assessori regionali competenti, per quelli ritenuti più urgenti, e con il supporto degli uffici della Giunta regionale.



**Comitato per il monitoraggio e la vigilanza sull'Amministrazione regionale**

Il Presidente

Il Comitato proseguendo sulle linee programmatiche stabilite ha deciso nella seduta del 19 giugno c.a. di esaminare lo stato dell'arte riguardante alcuni atti di indirizzo approvati dal Consiglio regionale ed in particolare:

- Proposta di Ordine del giorno n. 582 del 10/10/2006, concernente: "Iniziativa finalizzata alla statalizzazione dell'Accademia di Belle Arti Pietro Vannucci di Perugia";
- Mozione n. 1003 del 2/10/2007, concernente: "Situazione di grave crisi finanziaria dell'Accademia di Belle Arti Pietro Vannucci di Perugia".


Nell'incontro con l'Assessore Silvano Rometti svoltosi il 26 giugno u.s. è stato fatto il punto della situazione anche a seguito della nuova Mozione n. 1283 del 24/06/2008, avente il medesimo oggetto della precedente.

Le altre attività di monitoraggio del Comitato sono le pubblicazioni interne a cura del Servizio Controllo evidenziate attraverso:

- **Monitor**, con cadenza trimestrale;
- **Atti ispettivi**, con cadenza semestrale.

Le pubblicazioni sono pubblicate nella Intranet del Consiglio regionale alla pagina "Attività dei Servizi" – Bachecca del Servizio controllo.

Si evidenzia comunque che nonostante la pausa elettorale e il cambio della presidenza, il Comitato ha cercato di corrispondere alle previsioni ed agli obblighi statutari e regolamentari previsti.



**Comitato per il monitoraggio e la vigilanza sull'Amministrazione regionale**

Il Presidente

**Allegato 1**

Ricognizione degli Enti e Società partecipate contattate dal Comitato per il monitoraggio e la vigilanza sull'amministrazione regionale

**A.R.P.A.**  
**Agenzia regionale protezione ambientale**

L'incontro si è tenuto presso la sede dell'Ente in data 21 febbraio 2008

Cosa emerge dall'incontro

<b>Svedo Piccioni</b> <b>Direttore</b>	Le funzioni di controllo fanno capo a soggetti diversi. L'Arpa possiede professionalità e strumentazioni che possono consentire importanti economie. La Regione può favorire l'integrazione e l'ottimizzazione.
	I laboratori hanno dei costi elevati e non sono previsti fondi.
	L'attuale legge è carente in varie parti: al primo posto la sicurezza. Per quanto attiene il tema della sicurezza sul luogo di lavoro sarebbe necessario un controllo congiunto (medico- ingegnere) con le strutture sanitarie.
	Occorrono leggi che assicurino la collaborazione interregionale (viene citato il caso di Piediluco).
	Il servizio meteorologico è carente.
	Le limitate risorse assegnate rendono difficile agire contemporaneamente su più campi.
	L'Agenzia eredita una spesa che è quella del personale pre-esistente. Inoltre si registrano carenze di personale.
	Rafforzare il rapporto di collaborazione con le Province.

**A.R.U.S.I.A.**  
**Agenzia Regionale Umbra per lo Sviluppo e l'Innovazione in Agricoltura**

L'incontro è avvenuto presso la sede dell'Ente in data 22 maggio 2008.

Cosa emerge dall'incontro?

<b>Adolfo Orsini</b> <b>Amministratore unico</b>	Da anni siamo in una fase di transizione, in attesa della riforma endoregionale.
	Il bilancio è esiguo ed è sempre quello da anni.
	Il programma che presentiamo al Consiglio regionale dovrebbe essere approvato in tempi più brevi.
	Sviluppare le agroenergie
	Snellimento delle procedure burocratiche, infatti, devono essere ancora liquidati i contributi dell'anno 2007 (viene citata l'AGEA).
<b>Sandro Marcugini</b> <b>Dirigente</b>	Gli uffici dialogavano fino al 2006, dal 2007 con l'AGEA non c'è più dialogo.
<b>Franco Todini</b> <b>Direttore generale</b>	Il problema dei tempi, non è l'istruttoria, ma è quello di organizzare un unico processo di lavoro segmentato su vari soggetti, con responsabilità



**Comitato per il monitoraggio e la vigilanza sull'Amministrazione regionale**

Il Presidente

	differenziate non solo a livello locale ma anche nazionale.
<b>Adolfo Orsini</b>	Definire, con la riforma, le competenze in modo più compiuto tra Parco tecnologico e Arusia.
<b>Franco Todini</b>	Definire il rapporto tra Arusia e Parco anche in ordine al progetto del Centro Sperimentale di Orvieto sulla microvinificazione

## SVILUPPUMBRIA S.p.A.

**L'incontro si è tenuto presso la sede della Società in data 22 maggio 2008. Cosa emerge dall'incontro?**


<b>Calogero Alessi</b> <b>Presidente</b>	Le osservazioni alla riforma: la trasformazione in House e quindi la fuoriuscita dei soci privati desta preoccupazione per: la valutazione del valore delle quote; quale parametro di riferimento è necessario adottare? Altro punto è rivolto alle partecipazioni che comporta un'articolazione organizzativa diversa all'interno della Società. Inoltre è da tenere in considerazione il core business di Sviluppumbria evitando un'allargamento esagerato di competenze.
<b>Vinicio Bottacchiari</b> <b>Direttore</b>	La riforma. Dovrebbe tenere in considerazione le professionalità acquisite all'interno dell'Ente prima di determinare le mission; evidenziare il problema di sussidiarietà, orizzontale, verticale. La logica del controllo analogo è una contraddizione, infatti la normativa dice che i partner privati delle società pubbliche debbono essere scelti con procedura di evidenza pubblica. Inoltre il documento parla di semplificazione e razionalizzazione, ma facendo altre 3 società è cosa discutibile.
	Altra considerazione è sul ruolo dell'Università di Perugia come su quello dell'Associazione degli industriali. Devono essere in grado di fare il ruolo guida.
<b>Calogero Alessi</b>	Non c'è un collegamento tra politica per l'innovazione e quella dello sviluppo. Altra perplessità riguarda la difficoltà gestionale; vengono anticipati soldi per la Regione. In merito viene suggerito di fare una riforma sul fondo programma, un 80% da erogare entro febbraio il resto a rendiconto delle attività fatte

## A.Di.S.U.

**L'incontro si è tenuto presso la sede di Palazzo Cesaroni in data 19 giugno 2008.**

Il Comitato per il monitoraggio e la vigilanza trasmette alla Commissione di competenza in data 10 ottobre 2008 la proposta di risoluzione scaturita dall'incontro sopra menzionato.

**PROPOSTA DI RISOLUZIONE**



**Comitato per il monitoraggio e la vigilanza sull'Amministrazione regionale**

Il Presidente

<b>PREMESSO CHE</b>	il Comitato per il Monitoraggio e la Vigilanza sull'Amministrazione regionale del Consiglio Regionale dell'Umbria, nella seduta del 19 Giugno 2008, ha svolto un'audizione con l'A.Di.S.U. (Agenzia per il Diritto allo Studio Universitario) rappresentata dal Commissario straordinario, Prof. Maurizio Oliviero, dal Direttore, Dr. Claudio Passeri e dal Dirigente responsabile delle risorse, Dr. Paolo Palmerini;
<b>RILEVATO CHE</b>	il diritto allo studio, principio universale sancito dall'art. 34 della Costituzione, rappresenta una leva strategica per la crescita della comunità e può essere concretamente assicurato agli studenti universitari sia attraverso i servizi primari (posti letto, pasti, borse di studio) messi a disposizione di coloro che hanno meriti, ma non hanno risorse, sia garantendo all'intera popolazione universitaria servizi innovativi di supporto e accompagnamento durante tutto il percorso di studi, fino alla fase successiva di inserimento nel mondo del lavoro;
<b>SOTTOLINEATO CHE</b>	l'Agenzia umbra per il diritto allo studio universitario è stata interessata, negli ultimi anni, da un processo di razionalizzazione organizzativa e di innovazione della missione istituzionale, che, in particolare, ha riguardato: <ul style="list-style-type: none"><li>• la riduzione del personale, da 175 a 64 unità, con articolazioni delle presenze in tutte le città dove l'Università è presente;</li><li>• la destinazione del 96% delle risorse di bilancio ad attività e servizi che riguardano gli studenti, mentre solo il 4% è riservato alle spese amministrative (il personale è assicurato dall'Amministrazione regionale);</li><li>• il forte sviluppo dei servizi rivolti agli studenti sia nelle forme tradizionali (ad esempio i posti letto sono passati da 900 a 1500, più 200 di prossima disponibilità), che attraverso progetti innovativi, tesi ad assicurare orientamento controllato, consulenza psicologica e supporto nel percorso universitario e di inserimento professionale;</li><li>• lo sviluppo di permanenti forme di collaborazione con le due Università umbre ed anche con il Conservatorio e le Accademie;</li></ul>
<b>CONSIDERATO CHE</b>	il ruolo della Regione nei confronti dell'A.Di.S.U. è stato caratterizzato dal forte ridimensionamento delle risorse umane e dal contestuale impegno nella messa a disposizione di risorse finanziarie destinate agli investimenti per le strutture immobiliari e ad assicurare la copertura dei costi di tutte le borse di studio assegnate, a compensazione delle decurtazioni nei trasferimenti governativi;
<b>EVIDENZIATO CHE</b>	l'Agenzia è retta da quattro anni da un Commissario straordinario che, anche prescindendo dai significativi risultati conseguiti, costituisce una condizione da superare;


**IL COMITATO PER IL MONITORAGGIO E LA VIGILANZA**

trasmette gli atti alla Commissione Consiliare competente per un approfondimento in ordine agli indirizzi per l'attuazione delle politiche per il Diritto allo Studio Universitario e per il superamento della fase di commissariamento dell'A.Di.S.U.

**FCU s.r.l**

L'incontro si è tenuto presso la sede di Palazzo Cesaroni in data 11 luglio 2008.

Il Comitato per il monitoraggio e la vigilanza trasmette alla Commissione di competenza in data 29 settembre 2008 la proposta di risoluzione scaturita dall'incontro sopra menzionato




**Comitato per il monitoraggio e la vigilanza sull'Amministrazione regionale**

Il Presidente

<b>Proposta di Risoluzione</b> <b>Decisione presa dal Comitato per il monitoraggio e la vigilanza sull'Amministrazione regionale nella seduta del 25 settembre 2008 e trasmessa alle Commissioni Consiliari competenti in data 29 settembre 2008</b>	
<b>PREMESSO CHE</b>	il Comitato per il Monitoraggio e la Vigilanza sull'Amministrazione regionale del Consiglio Regionale dell'Umbria, nella seduta dell'11 luglio 2008, ha svolto un'audizione con la Società FCU, rappresentata dall'Amministratore Unico Vannio Brozzi;
<b>RILEVATO CHE</b>	negli ultimi anni è stato attivato un percorso di risanamento e riorganizzazione dell'Azienda tale da renderla competitiva sul mercato dei trasporti sia in ambito regionale che extraregionale;
<b>PRESO ATTO</b>	del progressivo disimpegno di Trenitalia rispetto ai servizi di trasporto regionale
<b>CONSIDERATO CHE</b>	nella nostra regione, il trasporto su rotaia rappresenta un importante strumento di mobilità sia per i residenti, per i flussi turistici e per il trasporto merci che costituiscono un fattore di competitività territoriale;
<b>SOTTOLINEATO CHE</b>	il pieno dispiegamento del potenziale aziendale della FCU richiede scelte ed interventi che riguardano: <ul style="list-style-type: none"> <li>• l'eliminazione dei passaggi a livello non custoditi che costituiscono un obiettivo elemento di rischio e rallentamento;</li> <li>• la riqualificazione della rete ed in particolare della tratta Perugia Sant'Anna – Ponte San Giovanni che necessita di interventi di straordinaria manutenzione e dell'elettrificazione;</li> <li>• l'alienazione del patrimonio non più funzionale all'esercizio e la valorizzazione delle stazioni ubicate nei centri storici;</li> <li>• l'acquisizione del certificato di sicurezza per il trasporto merci;</li> </ul>
<b>POSTO CHE</b>	quanto evidenziato richiede una riflessione strategica sulla funzione dell'azienda FCU, anche nella prospettiva della possibile realizzazione di una holding regionale per il trasporto pubblico;
<b>IL COMITATO PER IL MONITORAGGIO E LA VIGILANZA</b> trasmette gli atti alle Commissioni Consiliari competenti per un approfondimento in ordine all'attualità del Piano regionale dei trasporti ed alle modalità e tempi di costituzione della holding regionale	

<b><u>Parco Tecnologico dell'Umbria</u></b>	
<b>L'incontro si è tenuto presso la sede di Palazzo Cesaroni in data 23 ottobre 2008.</b> <b>Cosa emerge dall'incontro?</b>	
Andrea Sisti – Amministratore unico Parco 3A	La gestione del patrimonio. E' una gestione atipica. Vengono anticipati i soldi poi vengono chiesti i rimborsi per le varie utenze. Viene chiesta l'esternalizzazione dalla gestione del Parco.
	La possibilità di aggregare altre strutture di certificazione presenti nell'ambito regionale o in regioni limitrofe come le Marche o come CSQA è una struttura simile alla nostra che opera nel Veneto e in tutta Italia
	Il Parco non ha una dotazione base per poter sviluppare un programma di ricerca autonoma; per poter sviluppare un'attività di trasferimento di innovazione
	Importante avere a livello regionale un unico soggetto



**Comitato per il monitoraggio e la vigilanza sull'Amministrazione regionale**

Il Presidente

	per l'area Innovazione e ricerca
	La certificazione non va lasciata solo come certificazione ad esempio la CSQA fa certificazione accanto alla formazione. La nuova DOP, e nuova IGP(nel 2010) possono essere sviluppate dall'organismo di certificazione come supporto
	Conflitto di confluenza con l'attività di ARUSIA. L'informazione è frastagliata cosa importante riuscire a dare un'unica informazione
	Ottimizzare con del capitale umano dell'Università, della facoltà di Agraria e di altre Facoltà, l'esperienza nel settore agroalimentare.

### **WEBRED SpA**

**L'incontro si è tenuto presso la sede di Palazzo Cesaroni in data 18 dicembre 2008.  
Cosa emerge dall'incontro?**

Mario Conte – amministratore delegato	A gennaio 2009 presentiamo il progetto di valutazione sull'analisi del patrimonio di applicazioni software per la Regione Umbria.
	Finanziamento per la gestione di un insieme di progetti regionali
	La formazione per poter aumentare la qualità in azienda
	Incremento costo-lavoro in quanto i lavori sono eseguiti a tariffe fisse, stabili ad esempio il contratto sanità risale al 2000 e le tariffe sono arrivate fino al 2007 ed ha ridotto le risorse che si generavano all'interno dell'azienda
	Situazione salariale bassa
	Fare programmazione per riuscire ad ottimizzare l'attività produttiva