

**RENDICONTO GENERALE ESERCIZIO FINANZIARIO  
2009**

**- RIEPILOGO AL 31 DICEMBRE 2009 DEI RESIDUI  
ATTIVI DEGLI ESERCIZI 2008 E PRECEDENTI DELLA  
COMPETENZA DELL'ANNO 2009**

**- PROSPETTO DI CLASSIFICAZIONE DEI RESIDUI  
ATTIVI PREVISTI DALL'ART. 81 COMMA 2 DELLA  
LEGGE REGIONALE N. 13/2000**




RIEPILOGO GENERALE DEI RESIDUI ATTIVI ALLA CHIUSURA DELL'ESERCIZIO 2009

ANNO	TITOLO	CAPITOLO	VOCE	INIZIALE	ACCERTAMENTI	RISCOSSIONI	RESIDUI ALLA CHIUSURA ESERCIZIO	MAGGIORI ENTRATE	MINORI ENTRATE
1981		2750		326.281,98	326.281,98	0,00	326.281,98	0,00	0,00
<b>TOTALE ANNO</b>		<b>1981</b>		<b>326.281,98</b>	<b>326.281,98</b>	<b>0,00</b>	<b>326.281,98</b>	<b>0,00</b>	<b>0,00</b>
1983		3600		30.745,48	30.745,48	0,00	30.745,48	0,00	0,00
<b>TOTALE ANNO</b>		<b>1983</b>		<b>30.745,48</b>	<b>30.745,48</b>	<b>0,00</b>	<b>30.745,48</b>	<b>0,00</b>	<b>0,00</b>
1986		3850		2.341,53	2.341,53	0,00	2.341,53	0,00	0,00
<b>TOTALE ANNO</b>		<b>1986</b>		<b>2.341,53</b>	<b>2.341,53</b>	<b>0,00</b>	<b>2.341,53</b>	<b>0,00</b>	<b>0,00</b>
1988		2801		33.002,92	33.002,92	0,00	33.002,92	0,00	0,00
<b>TOTALE ANNO</b>		<b>1988</b>		<b>33.002,92</b>	<b>33.002,92</b>	<b>0,00</b>	<b>33.002,92</b>	<b>0,00</b>	<b>0,00</b>
1989		2980		218.022,28	218.022,28	0,00	218.022,28	0,00	0,00
<b>TOTALE ANNO</b>		<b>1989</b>		<b>218.022,28</b>	<b>218.022,28</b>	<b>0,00</b>	<b>218.022,28</b>	<b>0,00</b>	<b>0,00</b>
1991		1902		67.152,00	67.152,00	0,00	67.152,00	0,00	0,00
1991		1190		62.485,79	62.485,79	0,00	62.485,79	0,00	0,00
<b>TOTALE ANNO</b>		<b>1991</b>		<b>129.637,79</b>	<b>129.637,79</b>	<b>0,00</b>	<b>129.637,79</b>	<b>0,00</b>	<b>0,00</b>
1992		1930		9.700,43	9.700,43	0,00	9.700,43	0,00	0,00
1992		2520		112.100,07	112.100,07	0,00	112.100,07	0,00	0,00
1992		2419		20.444,50	15.069,86	0,00	15.069,86	0,00	5.374,64
1992		3850		20.101,77	20.101,77	0,00	20.101,77	0,00	0,00
<b>TOTALE ANNO</b>		<b>1992</b>		<b>162.346,77</b>	<b>156.972,13</b>	<b>0,00</b>	<b>156.972,13</b>	<b>0,00</b>	<b>5.374,64</b>
1993		2520		111.038,23	111.038,23	0,00	111.038,23	0,00	0,00
1993		3700		31.313,51	31.313,51	0,00	31.313,51	0,00	0,00
1993		3850		94.193,94	94.193,94	0,00	94.193,94	0,00	0,00
<b>TOTALE ANNO</b>		<b>1993</b>		<b>236.545,68</b>	<b>236.545,68</b>	<b>0,00</b>	<b>236.545,68</b>	<b>0,00</b>	<b>0,00</b>
1994		1904		942.555,94	942.555,94	0,00	942.555,94	0,00	0,00

RIEPILOGO GENERALE DEI RESIDUI ATTIVI ALLA CHIUSURA DELL'ESERCIZIO 2009

1994	4	2656		178.177,63	0,00	0,00	0,00	0,00	178.177,63
1994	6	3700		11.563,47	11.563,47	0,00	0,00	11.563,47	0,00
<b>TOTALE ANNO</b>		<b>1994</b>		<b>1.132.297,04</b>	<b>954.119,41</b>	<b>0,00</b>	<b>0,00</b>	<b>954.119,41</b>	<b>178.177,63</b>
1995	2	1930		671.393,97	671.393,97	0,00	0,00	671.393,97	0,00
1995	4	750		114.039,91	114.039,91	0,00	0,00	114.039,91	0,00
1995	4	2315		1.864.630,31	1.864.630,31	0,00	0,00	1.864.630,31	0,00
<b>TOTALE ANNO</b>		<b>1995</b>		<b>2.650.064,19</b>	<b>2.650.064,19</b>	<b>0,00</b>	<b>0,00</b>	<b>2.650.064,19</b>	<b>0,00</b>
1996	2	2789		216.083,37	216.083,37	0,00	0,00	216.083,37	0,00
1996	2	2798		85.558,32	85.558,32	0,00	0,00	85.558,32	0,00
1996	4	1871		172.862,09	172.862,09	0,00	0,00	172.862,09	0,00
1996	4	2304		651.832,85	0,00	0,00	0,00	0,00	651.832,85
1996	6	3850		3.517,04	3.517,04	0,00	0,00	3.517,04	0,00
<b>TOTALE ANNO</b>		<b>1996</b>		<b>1.129.853,67</b>	<b>478.020,82</b>	<b>0,00</b>	<b>0,00</b>	<b>478.020,82</b>	<b>651.832,85</b>
1997	2	2789		206.582,76	206.582,76	0,00	0,00	206.582,76	0,00
1997	2	2798		180.759,91	180.759,91	0,00	0,00	180.759,91	0,00
1997	2	2809		9.401,00	9.401,00	0,00	0,00	9.401,00	0,00
1997	3	2800		2.988,63	2.988,63	0,00	0,00	2.988,63	0,00
1997	3	3060		522.838,54	522.838,54	0,00	0,00	522.838,54	0,00
1997	4	1884		6.197.482,79	6.197.482,79	0,00	0,00	6.197.482,79	0,00
1997	4	1907		2.086.066,83	2.086.066,83	0,00	0,00	2.086.066,83	0,00
1997	4	2421		18.060,52	18.060,52	0,00	0,00	18.060,52	0,00
1997	4	2430		67.309,83	67.309,83	0,00	0,00	67.309,83	0,00
1997	4	2783		711.923,63	711.923,63	0,00	0,00	711.923,63	0,00
1997	4	2803		29.531,32	29.531,32	0,00	0,00	29.531,32	0,00
1997	6	3850		3.098,74	3.098,74	0,00	0,00	3.098,74	0,00
<b>TOTALE ANNO</b>		<b>1997</b>		<b>10.036.044,50</b>	<b>10.036.044,50</b>	<b>0,00</b>	<b>0,00</b>	<b>10.036.044,50</b>	<b>0,00</b>
1998	2	2789		206.582,76	206.582,76	0,00	0,00	206.582,76	0,00
1998	2	2798		180.759,91	180.759,91	0,00	0,00	180.759,91	0,00
1998	2	2814		404.521,10	404.521,10	0,00	0,00	404.521,10	0,00
1998	3	2800		4.022,11	4.022,11	0,00	0,00	4.022,11	0,00





**RIEPILOGO GENERALE DEI RESIDUI ATTIVI ALLA CHIUSURA DELL'ESERCIZIO 2009**

1998	4	1158	413.165,52	413.165,52	0,00	413.165,52	0,00	0,00	0,00
1998	4	1907	694.056,21	694.056,21	0,00	694.056,21	0,00	0,00	0,00
1998	4	2006	78.833,19	78.833,19	0,00	78.833,19	0,00	0,00	0,00
1998	4	2419	141.429,87	141.429,87	0,00	141.429,87	0,00	0,00	0,00
1998	4	2505	125.476,26	125.476,26	0,00	125.476,26	0,00	0,00	0,00
1998	4	2795	3.733.943,90	3.733.943,90	0,00	3.733.943,90	0,00	0,00	0,00
1998	4	2807	23.061,90	23.061,90	0,00	23.061,90	0,00	0,00	0,00
1998	5	3212	223.548,86	75.849,38	0,00	75.849,38	0,00	147.699,48	0,00
1998	6	3850	208.988,66	208.988,66	0,00	208.988,66	0,00	0,00	0,00
<b>TOTALE ANNO</b>		<b>1998</b>	<b>6.438.390,25</b>	<b>6.290.690,77</b>	<b>0,00</b>	<b>6.290.690,77</b>	<b>0,00</b>	<b>0,00</b>	<b>147.699,48</b>
1999	1	100	17.808,47	17.808,47	0,00	17.808,47	0,00	0,00	0,00
1999	2	1940	523.208,54	523.208,54	0,00	523.208,54	0,00	0,00	0,00
1999	2	1945	51.262,64	51.262,64	0,00	51.262,64	0,00	0,00	0,00
1999	4	1156	3.047.095,70	3.047.095,70	0,00	3.047.095,70	0,00	0,00	0,00
1999	4	1429	22.000,00	22.000,00	11.360,50	10.639,50	0,00	0,00	0,00
1999	4	1439	12.800,00	12.447,99	12.447,99	0,00	0,00	352,01	0,00
1999	4	1918	665.041,55	665.041,55	0,00	665.041,55	0,00	0,00	0,00
1999	4	1973	159.939,81	159.939,81	0,00	159.939,81	0,00	0,00	0,00
1999	4	2641	232.922,06	232.922,06	0,00	232.922,06	0,00	0,00	0,00
1999	4	2642	440.537,73	440.537,73	0,00	440.537,73	0,00	0,00	0,00
1999	4	2775	1.929,94	1.929,94	0,00	1.929,94	0,00	0,00	0,00
1999	4	3213	1.187.381,13	1.187.381,13	367.257,38	820.123,75	0,00	0,00	0,00
1999	6	3400	774,69	774,69	0,00	774,69	0,00	0,00	0,00
1999	6	3850	1.152,37	1.152,37	0,00	1.152,37	0,00	0,00	0,00
<b>TOTALE ANNO</b>		<b>1999</b>	<b>6.363.854,63</b>	<b>6.363.502,62</b>	<b>391.065,87</b>	<b>5.972.436,75</b>	<b>0,00</b>	<b>0,00</b>	<b>352,01</b>
2000	2	2944	119.856,01	119.856,01	0,00	119.856,01	0,00	0,00	0,00
2000	2	2945	205.376,83	205.376,83	0,00	205.376,83	0,00	0,00	0,00
2000	3	2800	46.053,86	0,00	0,00	0,00	0,00	46.053,86	0,00
2000	3	2978	1.570,66	1.570,66	0,00	1.570,66	0,00	0,00	0,00
2000	3	3050	1.053,57	0,00	0,00	0,00	0,00	1.053,57	0,00
2000	4	660	3.967.356,76	3.967.356,76	0,00	3.967.356,76	0,00	0,00	0,00
2000	4	1433	774.685,35	774.685,35	0,00	774.685,35	0,00	0,00	0,00

RIEPILOGO GENERALE DEI RESIDUI ATTIVI ALLA CHIUSURA DELL'ESERCIZIO 2009

2000	6	3850	1.979,60	1.979,60	0,00	1.979,60	0,00	0,00	0,00
TOTALE	ANNO	2000	5.117.932,64	5.070.825,21	0,00	5.070.825,21	0,00	0,00	47.107,43
2001	1	100	40.674,52	40.674,52	0,00	40.674,52	0,00	0,00	0,00
2001	1	155	99.390,90	99.390,90	0,00	99.390,90	0,00	0,00	0,00
2001	2	1945	161.985,06	161.985,06	0,00	161.985,06	0,00	0,00	0,00
2001	3	2800	6.895,73	6.895,73	0,00	6.895,73	0,00	0,00	0,00
2001	3	2978	1.570,66	1.570,66	0,00	1.570,66	0,00	0,00	0,00
2001	3	3050	3.279,50	2.014,18	0,00	2.014,18	0,00	0,00	1.265,32
2001	4	2308	413.165,52	272.689,24	0,00	272.689,24	0,00	0,00	140.476,28
2001	4	2320	2.325.678,70	2.325.678,70	360.391,29	1.965.287,41	0,00	0,00	0,00
2001	5	3234	652.111,14	652.111,14	520.377,61	131.733,53	0,00	0,00	0,00
2001	6	3350	1.960,91	1.960,91	0,00	1.960,91	0,00	0,00	0,00
2001	6	3400	206,58	206,58	0,00	206,58	0,00	0,00	0,00
2001	6	3600	34.799,95	34.799,95	0,00	34.799,95	0,00	0,00	0,00
2001	6	3700	2.706,37	2.706,37	0,00	2.706,37	0,00	0,00	0,00
2001	6	3850	111,68	38,32	0,00	38,32	0,00	0,00	73,36
<b>TOTALE</b>	<b>ANNO</b>	<b>2001</b>	<b>3.744.537,22</b>	<b>3.602.722,26</b>	<b>880.768,90</b>	<b>2.721.953,36</b>	<b>0,00</b>	<b>0,00</b>	<b>141.814,96</b>
2002	1	100	38.265,35	38.265,35	0,00	38.265,35	0,00	0,00	0,00
2002	1	155	146.515,81	146.515,81	0,00	146.515,81	0,00	0,00	0,00
2002	2	2026	1.136,00	1.136,00	0,00	1.136,00	0,00	0,00	0,00
2002	2	2986	102.800,00	102.800,00	0,00	102.800,00	0,00	0,00	0,00
2002	3	2978	1.570,66	1.570,66	0,00	1.570,66	0,00	0,00	0,00
2002	3	3050	1.538,30	1.538,30	0,00	1.538,30	0,00	0,00	0,00
2002	4	2095	129.999,22	129.999,22	126.396,40	3.602,82	0,00	0,00	0,00
2002	4	2096	84.910,98	84.910,98	84.910,98	0,00	0,00	0,00	0,00
2002	4	2781	347.791,18	347.791,64	347.791,64	0,00	0,46	0,00	0,00
2002	4	2949	1.076.341,18	1.076.341,18	46.167,19	1.030.173,99	0,00	0,00	0,00
2002	4	2950	100.379,41	100.379,41	100.379,41	0,00	0,00	0,00	0,00
2002	6	3400	1.136,19	1.136,19	0,00	1.136,19	0,00	0,00	0,00
2002	6	3600	3.533,65	3.533,65	0,00	3.533,65	0,00	0,00	0,00
2002	6	3655	1.301,09	1.301,09	0,00	1.301,09	0,00	0,00	0,00
2002	6	3700	16.225,83	16.225,83	0,00	16.225,83	0,00	0,00	0,00





**RIEPILOGO GENERALE DEI RESIDUI ATTIVI ALLA CHIUSURA DELL'ESERCIZIO 2009**

2002	6	3850		33.862,25	33.862,25	0,00	33.862,25	0,00	0,00
<b>TOTALE ANNO</b>		<b>2002</b>		<b>2.087.307,10</b>	<b>2.087.307,56</b>	<b>705.645,62</b>	<b>1.381.661,94</b>	<b>0,46</b>	<b>0,00</b>
2003	1	100		81.160,44	81.160,44	0,00	81.160,44	0,00	0,00
2003	1	155		769.874,46	769.874,46	0,00	769.874,46	0,00	0,00
2003	2	1140		27.279,94	27.279,94	0,00	27.279,94	0,00	0,00
2003	2	1142		92.586,10	92.586,10	0,00	92.586,10	0,00	0,00
2003	2	1143		12.020,68	12.020,68	0,00	12.020,68	0,00	0,00
2003	2	1144		7.518,38	6.980,32	0,00	6.980,32	0,00	538,06
2003	2	1148		74.015,33	70.144,87	0,00	0,00	0,00	3.870,46
2003	2	2021		3.003,60	3.003,60	0,00	3.003,60	0,00	0,00
2003	2	2029		87.838,43	87.838,43	74.870,63	12.967,80	0,00	0,00
2003	2	2130		27.279,94	27.279,94	0,00	27.279,94	0,00	0,00
2003	2	2132		92.586,11	92.586,11	0,00	92.586,11	0,00	0,00
2003	2	2133		12.020,68	12.020,68	0,00	12.020,68	0,00	0,00
2003	2	2134		538,06	0,00	0,00	0,00	0,00	538,06
2003	2	2138		978,04	0,00	0,00	0,00	0,00	978,04
2003	2	2326		1.560,00	1.560,00	0,00	1.560,00	0,00	0,00
2003	2	2350		475,97	475,97	0,00	475,97	0,00	0,00
2003	3	2978		34.089,56	34.085,54	30.630,09	3.455,45	0,00	4,02
2003	4	1866		7.390,41	7.390,41	0,00	7.390,41	0,00	0,00
2003	4	2095		63.240,00	63.240,00	0,00	63.240,00	0,00	0,00
2003	4	2096		62.700,00	62.700,00	32.327,51	30.372,49	0,00	0,00
2003	4	2421		77.870,86	77.870,86	27.290,17	50.580,69	0,00	0,00
2003	5	3204		1.791.037,33	1.791.037,33	0,00	1.791.037,33	0,00	0,00
2003	5	3233		170.430,78	170.430,78	0,00	170.430,78	0,00	0,00
2003	6	3700		2.866,43	2.866,43	0,00	2.866,43	0,00	0,00
2003	6	3850		92.791,75	92.791,75	0,00	92.791,75	0,00	0,00
<b>TOTALE ANNO</b>		<b>2003</b>		<b>3.593.153,28</b>	<b>3.587.224,64</b>	<b>235.263,27</b>	<b>3.351.961,37</b>	<b>0,00</b>	<b>5.928,64</b>
2004	1	100		115.580,67	115.580,67	39.324,49	76.256,18	0,00	0,00
2004	1	155		1.406.653,68	1.406.653,68	0,00	1.406.653,68	0,00	0,00
2004	2	814		536.942,00	536.942,00	0,00	536.942,00	0,00	0,00
2004	2	1135		382.446,25	382.446,25	382.446,25	0,00	0,00	0,00

RIEPILOGO GENERALE DEI RESIDUI ATTIVI ALLA CHIUSURA DELL'ESERCIZIO 2009

2004	2	1136	67.231,44	67.231,44	67.231,44	57.149,07	10.082,37	0,00	0,00
2004	2	1137	386.268,25	386.268,25	386.268,25	335.673,45	50.594,80	0,00	0,00
2004	2	1138	45.980,38	45.980,38	45.980,36	45.980,36	0,00	0,00	0,02
2004	2	1139	429.640,67	429.640,67	429.640,67	0,00	429.640,67	0,00	0,00
2004	2	1149	363.000,28	363.000,28	305.661,41	305.661,41	0,00	0,00	57.338,87
2004	2	2031	9.700,31	9.700,31	9.700,31	0,00	9.700,31	0,00	0,00
2004	2	2032	7.640,91	7.640,91	7.618,91	7.618,91	0,00	0,00	22,00
2004	2	2033	20.808,88	20.808,88	20.808,87	20.808,87	0,00	0,00	0,01
2004	2	2034	106.500,00	106.500,00	96.272,54	0,00	96.272,54	0,00	10.227,46
2004	2	2035	30.213,00	30.213,00	30.213,00	0,00	30.213,00	0,00	0,00
2004	2	2036	93.141,56	93.141,56	93.141,56	86.565,68	6.575,88	0,00	0,00
2004	2	2037	7.507,81	7.507,81	7.507,81	4.164,63	3.343,18	0,00	0,00
2004	2	2038	36.094,86	36.094,86	33.309,40	0,00	33.309,40	0,00	2.785,46
2004	2	2117	18.197,09	18.197,09	18.197,09	0,00	18.197,09	0,00	0,00
2004	2	2119	10.082,37	10.082,37	10.082,37	0,00	10.082,37	0,00	0,00
2004	2	2121	78.037,39	78.037,39	78.037,39	30.382,79	47.654,60	0,00	0,00
2004	2	2122	3.909,95	3.909,95	3.909,95	0,00	3.909,95	0,00	0,00
2004	2	2123	43.210,14	43.210,14	43.210,16	43.210,16	0,00	0,02	0,00
2004	2	2124	4.657,22	4.657,22	4.657,22	0,00	4.657,22	0,00	0,00
2004	2	2126	5.974,74	5.974,74	5.974,74	0,00	5.974,74	0,00	0,00
2004	2	2127	46.563,72	46.563,72	43.778,27	0,00	43.778,27	0,00	2.785,45
2004	2	2128	5.447,25	5.447,25	5.447,25	0,00	5.447,25	0,00	0,00
2004	2	2139	83.140,64	83.140,64	80.229,93	80.229,93	0,00	0,00	2.910,71
2004	2	2146	105.938,73	105.938,73	95.711,28	0,00	95.711,28	0,00	10.227,45
2004	2	2147	1.510,65	1.510,65	1.510,65	1.510,65	0,00	0,00	0,00
2004	2	2148	60.922,86	60.922,86	60.922,86	60.922,86	0,00	0,00	0,00
2004	2	2336	63.000,00	63.000,00	63.000,00	0,00	63.000,00	0,00	0,00
2004	3	2460	154.937,07	154.937,07	154.937,07	0,00	154.937,07	0,00	0,00
2004	3	2978	40.372,20	40.372,20	40.365,11	33.768,34	6.596,77	0,00	7,09
2004	4	1866	78.189,15	78.189,15	78.189,15	0,00	78.189,15	0,00	0,00
2004	4	1923	22.771.690,52	22.771.690,52	22.771.690,52	4.315.291,24	18.456.399,28	0,00	0,00
2004	4	1934	3.632.648,79	3.632.648,79	3.632.648,79	2.785.931,72	846.717,07	0,00	0,00
2004	4	1991	13.569.443,84	13.569.443,84	13.569.443,84	5.103.844,64	8.465.599,20	0,00	0,00
2004	4	2017	498.463,23	498.463,23	438.101,26	438.101,26	0,00	0,00	60.361,97






**RIEPILOGO GENERALE DEI RESIDUI ATTIVI ALLA CHIUSURA DELL'ESERCIZIO 2009**

2004	4	2068	4.811.029,23	4.811.029,23	1.443.873,33	3.367.155,90	0,00	0,00
2004	4	2069	1.307.456,00	1.307.456,00	0,00	1.307.456,00	0,00	0,00
2004	4	2071	20.824.458,76	20.824.458,76	5.332.994,58	15.491.464,18	0,00	0,00
2004	4	2081	1.932.500,00	1.932.500,00	0,00	1.932.500,00	0,00	0,00
2004	4	2095	43.890,00	43.890,00	0,00	43.890,00	0,00	0,00
2004	4	2096	45.850,00	45.850,00	0,00	45.850,00	0,00	0,00
2004	4	2113	90.000,00	90.000,00	0,00	90.000,00	0,00	0,00
2004	4	2143	4.410,57	4.410,57	4.410,57	0,00	0,00	0,00
2004	4	2144	6.301,33	6.301,33	6.301,33	0,00	0,00	0,00
2004	4	2644	4.822.030,65	383.599,24	383.599,24	0,00	0,00	4.438.431,41
2004	4	2660	1.272.681,80	855.642,86	360.158,14	495.484,72	0,00	417.038,94
2004	4	2661	8.185.705,22	8.151.171,30	7.715.852,07	435.319,23	0,00	34.533,92
2004	4	2890	98.180,00	98.180,00	0,00	98.180,00	0,00	0,00
2004	4	2891	1.300.000,00	1.300.000,00	0,00	1.300.000,00	0,00	0,00
2004	5	3210	698.680,08	698.680,08	0,00	698.680,08	0,00	0,00
2004	5	3229	65.551,43	65.551,43	0,00	65.551,43	0,00	0,00
2004	6	3400	309,87	309,87	0,00	309,87	0,00	0,00
2004	6	3655	114,55	114,55	0,00	114,55	0,00	0,00
2004	6	3700	18.783,33	18.783,33	0,00	18.783,33	0,00	0,00
2004	6	3850	1.234,68	1.234,68	0,00	1.234,68	0,00	0,00
<b>TOTALE ANNO</b>		<b>2004</b>	<b>90.850.856,00</b>	<b>85.814.185,26</b>	<b>29.425.775,97</b>	<b>56.388.409,29</b>	<b>0,02</b>	<b>5.036.670,76</b>
2005	1	100	126.450,48	126.450,48	33.494,34	92.956,14	0,00	0,00
2005	1	155	399.833,56	399.833,56	0,00	399.833,56	0,00	0,00
2005	2	1100	9.900,00	9.900,00	0,00	9.900,00	0,00	0,00
2005	2	1134	8.218,91	8.218,91	0,00	8.218,91	0,00	0,00
2005	2	1948	1.100.000,00	1.100.000,00	0,00	1.100.000,00	0,00	0,00
2005	2	1949	900.000,00	900.000,00	0,00	900.000,00	0,00	0,00
2005	2	2057	5.000,00	3.000,00	0,00	3.000,00	0,00	2.000,00
2005	2	2059	108.594,62	108.594,62	0,00	108.594,62	0,00	0,00
2005	2	2061	97.040,95	97.040,95	38.304,56	58.736,39	0,00	0,00
2005	2	2151	68.707,50	51.829,31	21.322,94	30.506,37	0,00	16.878,19
2005	2	2332	1.091,46	1.091,46	0,00	1.091,46	0,00	0,00
2005	2	2681	35.946,60	35.946,60	0,00	35.946,60	0,00	0,00

RIEPILOGO GENERALE DEI RESIDUI ATTIVI ALLA CHIUSURA DELL'ESERCIZIO 2009

2005	2	2682		180.758,93	177.276,14	177.276,14	0,00	0,00	3.482,79
2005	2	2683		170.721,39	152.936,10	152.936,10	0,00	0,00	17.785,29
2005	3	2978		40.372,20	40.365,11	33.768,34	6.596,77	0,00	7,09
2005	4	1001		657.609,79	657.609,79	317.466,79	340.143,00	0,00	0,00
2005	4	1161		19.971,52	19.971,52	0,00	19.971,52	0,00	0,00
2005	4	1302		101.647,64	79.322,61	79.322,61	0,00	0,00	22.325,03
2005	4	1444		725.202,00	725.202,00	0,00	725.202,00	0,00	0,00
2005	4	1820		213.998,67	213.998,67	0,00	213.998,67	0,00	0,00
2005	4	1857		9.700.000,00	9.700.000,00	1.940.000,00	7.760.000,00	0,00	0,00
2005	4	1862		1.239.497,00	1.239.497,00	0,00	1.239.497,00	0,00	0,00
2005	4	1955		6.185.823,00	6.185.823,00	1.071.071,55	5.114.751,45	0,00	0,00
2005	4	2067		14.619.885,00	14.619.885,00	2.770.438,48	11.849.446,52	0,00	0,00
2005	4	2078		1.010.000,00	1.010.000,00	0,00	1.010.000,00	0,00	0,00
2005	4	2082		3.307.065,60	3.307.065,60	1.000.000,00	2.307.065,60	0,00	0,00
2005	4	2083		1.617.274,40	1.617.274,40	1.617.274,40	0,00	0,00	0,00
2005	4	2095		1.760,00	1.760,00	0,00	1.760,00	0,00	0,00
2005	4	2096		2.510,00	2.510,00	0,00	2.510,00	0,00	0,00
2005	4	2097		97.813,56	97.813,56	97.813,56	0,00	0,00	0,00
2005	4	2098		62.680,51	62.680,51	62.680,51	0,00	0,00	0,00
2005	4	2143		19.180,00	19.180,00	6.276,61	12.903,39	0,00	0,00
2005	4	2144		27.400,00	27.400,00	8.966,06	18.433,94	0,00	0,00
2005	4	2353		382.042,16	382.042,16	382.042,16	0,00	0,00	0,00
2005	6	3600		8.473,01	8.473,01	0,00	8.473,01	0,00	0,00
2005	6	3655		546,04	546,04	0,00	546,04	0,00	0,00
2005	6	3700		32.622,20	32.622,20	0,00	32.622,20	0,00	0,00
2005	6	3850		20.484,07	20.484,07	0,00	20.484,07	0,00	0,00
<b>TOTALE ANNO</b>		<b>2005</b>		<b>43.306.122,77</b>	<b>43.243.644,38</b>	<b>9.810.455,15</b>	<b>33.433.189,23</b>	<b>0,00</b>	<b>62.478,39</b>
2006	1	100		212.692,55	212.692,55	0,00	212.692,55	0,00	0,00
2006	1	120		294.457.413,97	294.457.413,97	12.644.604,00	281.812.809,97	0,00	0,00
2006	1	130		81.233.811,18	81.233.811,18	7.183.000,00	74.050.811,18	0,00	0,00
2006	1	155		154.020,62	154.020,62	0,00	154.020,62	0,00	0,00
2006	2	814		51.508,93	51.508,93	0,00	51.508,93	0,00	0,00
2006	2	1132		40.000,00	40.000,00	31.630,46	8.369,54	0,00	0,00






RIEPILOGO GENERALE DEI RESIDUI ATTIVI ALLA CHIUSURA DELL'ESERCIZIO 2009

2006	2	1133		58.245,05	57.638,91	0,00	57.638,91	0,00	0,00
2006	2	1137		107.746,00	107.746,00	0,00	107.746,00	0,00	0,00
2006	2	1139		343.387,40	343.387,40	0,00	343.387,40	0,00	0,00
2006	2	1935		10.690.884,60	10.690.884,60	5.632.742,35	5.058.142,25	0,00	0,00
2006	2	1936		10.933.855,84	10.933.855,84	5.760.755,84	5.173.100,00	0,00	0,00
2006	2	1962		1.235.000,00	1.235.000,00	0,00	1.235.000,00	0,00	0,00
2006	2	1986		1.621.359,56	699.573,55	699.573,55	0,00	921.786,01	0,00
2006	2	2066		4.000,00	4.000,00	0,00	4.000,00	0,00	0,00
2006	2	2091		38.469,80	37.399,60	18.360,35	19.039,25	0,00	1.070,20
2006	2	2118		20.109,46	19.039,26	0,00	19.039,26	0,00	1.070,20
2006	2	2129		118.656,29	118.656,29	86.245,30	32.410,99	0,00	0,00
2006	2	2152		58.245,05	57.638,90	41.683,75	15.955,15	0,00	606,15
2006	2	2153		40.000,00	40.000,00	31.687,75	8.312,25	0,00	0,00
2006	2	2203		71.927,10	71.927,10	0,00	71.927,10	0,00	0,00
2006	2	2312		1.075.955,83	1.075.955,83	0,00	1.075.955,83	0,00	0,00
2006	2	2350		37.716,56	37.716,56	0,00	37.716,56	0,00	0,00
2006	3	2752		359.055,21	359.055,21	0,00	359.055,21	0,00	0,00
2006	3	2850		3.756,93	3.756,93	0,00	3.756,93	0,00	0,00
2006	3	2968		2.871,88	2.871,88	2.871,88	0,00	0,00	0,00
2006	3	2978		46.654,84	46.647,73	33.768,34	12.879,39	0,00	7,11
2006	4	1161		89.816,22	89.816,22	0,00	89.816,22	0,00	0,00
2006	4	1934		500.000,00	500.000,00	0,00	500.000,00	0,00	0,00
2006	4	1956		5.200.000,00	5.200.000,00	1.040.000,00	4.160.000,00	0,00	0,00
2006	4	2067		1.182.300,00	1.182.300,00	0,00	1.182.300,00	0,00	0,00
2006	4	2074		4.860.286,00	4.860.286,00	4.860.286,00	0,00	0,00	0,00
2006	4	2083		5.338.088,00	5.338.088,00	363.925,40	4.974.162,60	0,00	0,00
2006	4	2097		876.616,52	876.616,52	102.254,33	774.362,19	0,00	0,00
2006	4	2098		613.515,48	613.515,48	77.367,15	536.148,33	0,00	0,00
2006	4	2105		966.000,00	966.000,00	0,00	966.000,00	0,00	0,00
2006	4	2109		1.380.000,00	1.380.000,00	0,00	1.380.000,00	0,00	0,00
2006	4	2111		18.129.154,91	18.129.154,91	10.277.684,56	7.851.470,35	0,00	0,00
2006	4	2113		19.835.760,01	19.835.760,01	11.523.572,51	8.312.187,50	0,00	0,00
2006	4	2141		421.348,78	421.348,78	421.348,78	0,00	0,00	0,00
2006	4	2142		602.026,24	602.026,24	602.026,24	0,00	0,00	0,00

RIEPILOGO GENERALE DEI RESIDUI ATTIVI ALLA CHIUSURA DELL'ESERCIZIO 2009

2006	4	2143	20.440,00	20.440,00	0,00	20.440,00	0,00	0,00
2006	4	2144	29.200,00	29.200,00	0,00	29.200,00	0,00	0,00
2006	4	2421	3.477,99	0,00	0,00	0,00	0,00	3.477,99
2006	4	2660	20.679.967,28	16.010.164,00	11.390.877,67	4.619.286,33	0,00	4.669.803,28
2006	6	3400	25.671,48	25.671,48	25.186,17	485,31	0,00	0,00
2006	6	3655	625,11	625,11	0,00	625,11	0,00	0,00
2006	6	3700	6.986,43	6.986,43	0,00	6.986,43	0,00	0,00
2006	6	3850	9.705,88	9.705,88	0,00	9.705,88	0,00	0,00
<b>TOTALE ANNO</b>		<b>2006</b>	<b>483.788.330,98</b>	<b>478.189.903,90</b>	<b>72.851.452,38</b>	<b>405.338.451,52</b>	<b>0,00</b>	<b>5.598.427,08</b>
2007	1	100	229.384,93	229.384,93	0,00	229.384,93	0,00	0,00
2007	1	120	413.699.917,69	413.699.917,69	46.276.710,99	367.423.206,70	0,00	0,00
2007	1	130	89.550.702,22	89.550.702,22	54.209.139,67	35.341.562,55	0,00	0,00
2007	1	155	321.726,82	321.726,82	0,00	321.726,82	0,00	0,00
2007	1	356	70.160.457,90	70.160.457,90	70.160.457,90	0,00	0,00	0,00
2007	2	648	4.632.259,94	431.779,14	332.632,39	99.146,75	0,00	4.200.480,80
2007	2	1085	500,00	500,00	500,00	0,00	0,00	0,00
2007	2	1135	44.129,63	14.666,29	14.666,29	0,00	0,00	29.463,34
2007	2	1916	17.894,24	17.894,24	0,00	17.894,24	0,00	0,00
2007	2	1951	412.500,00	412.500,00	0,00	412.500,00	0,00	0,00
2007	2	1952	337.500,00	337.500,00	0,00	337.500,00	0,00	0,00
2007	2	1980	233.458,57	233.458,57	221.000,00	12.458,57	0,00	0,00
2007	2	1986	2.309.259,56	1.387.473,55	0,00	1.387.473,55	0,00	921.786,01
2007	2	2007	19.000.000,00	19.000.000,00	19.000.000,00	0,00	0,00	0,00
2007	2	2059	30.000,00	30.000,00	0,00	30.000,00	0,00	0,00
2007	2	2092	61.948,00	61.118,55	1.976,10	59.142,45	0,00	829,45
2007	2	2148	30.890,74	10.890,19	10.890,19	0,00	0,00	20.000,55
2007	2	2154	60.070,70	59.241,26	98,81	59.142,45	0,00	829,44
2007	2	2155	60.000,00	60.000,00	60.000,00	0,00	0,00	0,00
2007	2	2312	1.700.000,00	1.700.000,00	0,00	1.700.000,00	0,00	0,00
2007	2	2342	8.231,00	8.231,00	3.292,40	4.938,60	0,00	0,00
2007	2	2666	78.162,40	78.162,40	0,00	78.162,40	0,00	0,00
2007	2	2813	2.754.393,25	2.754.393,25	0,00	2.754.393,25	0,00	0,00
2007	2	2990	479.550,89	479.550,89	0,00	479.550,89	0,00	0,00






**RIEPILOGO GENERALE DEI RESIDUI ATTIVI ALLA CHIUSURA DELL'ESERCIZIO 2009**

2007	3	2500		7.104,91	7.104,91	7.104,91	7.104,91	0,00	0,00
2007	3	2753		2.000.000,00	2.000.000,00	1.590.277,95	409.722,05	0,00	0,00
2007	3	2850		1.962,85	1.962,85	0,00	1.962,85	0,00	0,00
2007	3	2968		18.156,44	18.156,44	0,00	18.156,44	0,00	0,00
2007	3	2978		46.826,57	46.819,48	33.940,09	12.879,39	0,00	7,09
2007	4	1161		53.733,34	53.733,34	0,00	53.733,34	0,00	0,00
2007	4	1856		2.854.118,40	2.854.118,40	0,00	2.854.118,40	0,00	0,00
2007	4	1865		843.033,23	843.033,23	0,00	843.033,23	0,00	0,00
2007	4	1934		8.856.172,61	8.856.172,61	0,00	8.856.172,61	0,00	0,00
2007	4	1954		7.830.000,00	7.830.000,00	0,00	7.830.000,00	0,00	0,00
2007	4	1957		5.000.000,00	5.000.000,00	0,00	5.000.000,00	0,00	0,00
2007	4	2067		147.100,00	147.100,00	0,00	147.100,00	0,00	0,00
2007	4	2079		5.390.000,00	5.390.000,00	0,00	5.390.000,00	0,00	0,00
2007	4	2084		2.993.682,36	2.993.682,36	475.383,16	2.518.299,20	0,00	0,00
2007	4	2085		6.300.000,00	6.300.000,00	0,00	6.300.000,00	0,00	0,00
2007	4	2086		14.273.175,66	14.273.175,66	0,00	14.273.175,66	0,00	0,00
2007	4	2087		449.696,00	449.696,00	0,00	449.696,00	0,00	0,00
2007	4	2141		480.192,00	480.192,00	224.575,79	255.616,21	0,00	0,00
2007	4	2142		685.988,00	685.988,00	320.722,37	365.265,63	0,00	0,00
2007	4	2865	1300	240.058,57	240.058,57	51.438,08	188.620,49	0,00	0,00
2007	4	2865	1301	164.100,30	164.100,30	0,00	164.100,30	0,00	0,00
2007	4	2865	1302	10.000,00	10.000,00	0,00	10.000,00	0,00	0,00
2007	4	2865	1303	35.103,58	35.103,58	18.378,14	16.725,44	0,00	0,00
2007	6	3350		1.192,45	1.192,45	0,00	1.192,45	0,00	0,00
2007	6	3400		68.000,00	68.000,00	11.162,31	56.837,69	0,00	0,00
2007	6	3600		89.425,85	89.425,85	4.832,00	84.593,85	0,00	0,00
2007	6	3655		13,70	0,00	0,00	0,00	0,00	13,70
2007	6	3700		4.732,06	4.731,66	0,00	4.731,66	0,00	0,40
2007	6	3850		2.569,03	2.569,03	0,00	2.569,03	0,00	0,00
2007	6	3931		81.082.481,14	81.082.481,14	60.000.000,00	21.082.481,14	0,00	0,00
<b>TOTALE ANNO</b>		<b>2007</b>		<b>746.141.557,53</b>	<b>740.968.146,75</b>	<b>253.029.179,54</b>	<b>487.938.967,21</b>	<b>0,00</b>	<b>5.173.410,78</b>
2008	1	50		3.603,40	3.444,27	3.444,27	0,00	0,00	159,13
2008	1	100		2.852.188,41	2.852.188,41	2.664.646,69	187.541,72	0,00	0,00

RIEPILOGO GENERALE DEI RESIDUI ATTIVI ALLA CHIUSURA DELL'ESERCIZIO 2009

2008	1	120		373.464.071,68	373.464.071,68	6.964.412,22	366.499.659,46	0,00	0,00
2008	1	130		95.158.492,13	95.158.492,13	374.288,13	94.784.204,00	0,00	0,00
2008	1	150		14.702,78	14.702,78	14.702,78	0,00	0,00	0,00
2008	1	152		991.997,37	991.997,37	991.997,37	0,00	0,00	0,00
2008	1	155		2.920.343,40	2.920.343,40	2.628.309,06	292.034,34	0,00	0,00
2008	1	170		1.216.091,65	1.216.091,65	1.216.091,65	0,00	0,00	0,00
2008	1	341		695.693,49	695.693,49	695.693,49	0,00	0,00	0,00
2008	1	353		3.795.326,89	3.795.326,89	3.795.326,89	0,00	0,00	0,00
2008	1	356		170.615.762,00	170.615.762,00	0,00	170.615.762,00	0,00	0,00
2008	1	400		235.865,34	235.865,34	235.865,34	0,00	0,00	0,00
2008	1	450		5.610,67	5.610,67	5.610,67	0,00	0,00	0,00
2008	2	648		1.788.010,68	1.788.010,68	1.254.916,80	533.093,88	0,00	0,00
2008	2	656		1.548.368,23	1.548.368,23	1.173.895,71	374.472,52	0,00	0,00
2008	2	951		2.100.345,90	2.100.345,90	1.187.500,42	912.845,48	0,00	0,00
2008	2	1552		120.000,00	120.000,00	90.000,00	30.000,00	0,00	0,00
2008	2	1554		1.759.806,01	1.759.806,01	1.759.806,01	0,00	0,00	0,00
2008	2	1555		45.058,00	45.058,00	45.058,00	0,00	0,00	0,00
2008	2	1556		400.000,00	400.000,00	240.000,00	160.000,00	0,00	0,00
2008	2	1557		220.000,00	220.000,00	150.000,00	70.000,00	0,00	0,00
2008	2	1558		35.268,00	35.268,00	0,00	35.268,00	0,00	0,00
2008	2	1559		23.100,00	23.100,00	12.833,66	10.266,34	0,00	0,00
2008	2	1916		344.890,00	344.890,00	344.850,00	40,00	0,00	0,00
2008	2	1917		1.729.304,00	1.729.304,00	1.729.304,00	0,00	0,00	0,00
2008	2	1961		50.000,00	50.000,00	50.000,00	0,00	0,00	0,00
2008	2	1963		450.000,00	450.000,00	450.000,00	0,00	0,00	0,00
2008	2	1964		29.140.555,00	29.140.555,00	3.807.968,35	25.332.586,65	0,00	0,00
2008	2	1965		777.066,00	777.066,00	226.583,25	550.482,75	0,00	0,00
2008	2	1980		231.220,84	231.220,84	0,00	231.220,84	0,00	0,00
2008	2	1985		571.550,35	571.550,04	571.550,04	0,00	0,00	0,31
2008	2	1986		2.309.259,56	1.387.473,55	1.387.473,55	1.387.473,55	0,00	921.786,01
2008	2	1996		70.000,00	70.000,00	20.000,00	50.000,00	0,00	0,00
2008	2	2001		342.785,00	342.785,00	342.785,00	0,00	0,00	0,00
2008	2	2007		19.853.434,00	19.853.434,00	19.853.434,00	0,00	0,00	0,00
2008	2	2019		6.722,00	6.722,00	6.722,00	0,00	0,00	0,00





RIEPILOGO GENERALE DEI RESIDUI ATTIVI ALLA CHIUSURA DELL'ESERCIZIO 2009

2008	2	2062	140.292,81	140.292,81	0,00	140.292,81	0,00
2008	2	2063	150.000,00	150.000,00	75.000,00	75.000,00	0,00
2008	2	2155	70.000,00	70.000,00	0,00	70.000,00	0,00
2008	2	2335	215.000,00	215.000,00	215.000,00	0,00	0,00
2008	2	2424	72.000,00	72.000,00	0,00	72.000,00	0,00
2008	2	2948	21.946.174,65	21.946.174,65	2.867.835,87	19.078.338,78	0,00
2008	2	2977	376.957,67	376.957,67	376.957,67	0,00	0,00
2008	2	2979	2.711.398,72	2.711.398,72	2.711.398,72	0,00	0,00
2008	2	2981	13.427.879,37	13.427.879,37	13.427.879,37	0,00	0,00
2008	2	2985	1.510.636,43	1.510.636,43	1.510.636,43	0,00	0,00
2008	3	2450	109.148,45	109.148,45	109.148,45	0,00	0,00
2008	3	2700	516,46	516,46	516,46	0,00	0,00
2008	3	2710	3.024,99	3.024,99	3.024,99	0,00	0,00
2008	3	2749	22.182,44	22.182,44	22.182,44	0,00	0,00
2008	3	2753	1.163.852,05	1.163.852,05	331.852,05	832.000,00	0,00
2008	3	2756	7.695,83	7.695,83	7.695,83	0,00	0,00
2008	3	2800	3.317,83	3.317,83	1.006,70	2.311,13	0,00
2008	3	2850	188.029,40	188.029,40	185.475,88	2.553,52	0,00
2008	3	2968	35.475,44	35.475,44	35.475,44	0,00	0,00
2008	3	2978	50.585,45	50.576,01	35.968,90	14.607,11	9,44
2008	3	3110	532,12	532,12	532,12	0,00	0,00
2008	3	3265	372.037,78	372.037,78	372.037,78	0,00	0,00
2008	4	1161	26.973,46	26.973,46	0,00	26.973,46	0,00
2008	4	1460	299.683,22	299.683,22	299.683,22	0,00	0,00
2008	4	1863	1.761.800,00	1.761.800,00	290.817,00	1.470.983,00	0,00
2008	4	1934	474.380,00	474.380,00	0,00	474.380,00	0,00
2008	4	1983	35.750.000,00	0,00	0,00	0,00	35.750.000,00
2008	4	2006	388.142,56	388.142,56	388.142,56	0,00	0,00
2008	4	2065	4.558.398,23	4.558.398,23	4.558.398,23	0,00	0,00
2008	4	2073	5.130.796,00	5.130.796,00	0,00	5.130.796,00	0,00
2008	4	2080	113.084,00	113.084,00	113.084,00	0,00	0,00
2008	4	2085	6.300.000,00	6.300.000,00	0,00	6.300.000,00	0,00
2008	4	2088	445.896,00	445.896,00	0,00	445.896,00	0,00
2008	4	2089	4.013.064,00	4.013.064,00	0,00	4.013.064,00	0,00

RIEPILOGO GENERALE DEI RESIDUI ATTIVI ALLA CHIUSURA DELL'ESERCIZIO 2009

2008	4	2093		36.633,06	36.633,06	0,00	0,00	36.633,06	0,00	0,00
2008	4	2094		45.791,33	45.791,33	0,00	0,00	45.791,33	0,00	0,00
2008	4	2290		2.284.654,00	2.284.654,00	0,00	0,00	2.284.654,00	0,00	0,00
2008	4	2506		253.580,04	253.580,04	253.580,04	0,00	0,00	0,00	0,00
2008	4	2993		33.251.776,50	33.251.776,50	5.354.207,65	27.897.568,85	0,00	0,00	0,00
2008	4	2994		43.930.486,00	43.930.486,00	7.073.695,47	36.856.790,53	0,00	0,00	0,00
2008	6	3350		1.173,42	1.173,42	0,00	1.173,42	0,00	0,00	0,00
2008	6	3400		34.000,00	34.000,00	722,90	33.277,10	0,00	0,00	0,00
2008	6	3600		127.051,29	127.051,29	54.951,00	72.100,29	0,00	0,00	0,00
2008	6	3655		27.085,00	27.079,73	27.079,73	0,00	0,00	0,00	5,27
2008	6	3700		1.926.459,16	1.926.459,16	1.922.422,82	4.036,34	0,00	0,00	0,00
2008	6	3850		29.393,53	29.302,46	28.956,76	345,70	0,00	0,00	91,07
2008	6	3851		552.469,78	552.469,78	552.469,78	0,00	0,00	0,00	0,00
2008	6	3931		124.528.607,27	124.528.607,27	0,00	124.528.607,27	0,00	0,00	0,00
2008		3		958.936.852,34			958.936.852,34			
<b>TOTALE ANNO</b>		<b>2008</b>		<b>1.983.691.460,86</b>	<b>988.082.557,29</b>	<b>96.115.432,06</b>	<b>891.967.125,23</b>	<b>958.936.852,34</b>	<b>36.672.051,23</b>	
2009	1	50		0,00	2.377,70	2.273,12	104,58	2.377,70	0,00	0,00
2009	1	100		3.685.000,00	3.649.851,27	3.533.528,15	116.323,12	0,00	0,00	35.148,73
2009	1	120		417.516.000,31	394.401.486,80	264.972.213,72	129.429.273,08	0,00	0,00	23.114.513,51
2009	1	130		108.229.000,00	107.169.102,83	98.396.983,50	8.772.119,33	0,00	0,00	1.059.897,17
2009	1	140		2.065,00	0,00	0,00	0,00	0,00	0,00	2.065,00
2009	1	150		90.000.000,00	88.004.054,76	88.004.044,71	10,05	0,00	0,00	1.995.945,24
2009	1	152		9.000.000,00	16.220.419,84	15.521.181,07	699.238,77	7.220.419,84	0,00	0,00
2009	1	155		3.000.000,00	2.869.421,56	1.637.361,99	1.232.059,57	0,00	0,00	130.578,44
2009	1	170		4.500.000,00	2.863.103,36	2.650.400,19	212.703,17	0,00	0,00	1.636.896,64
2009	1	190		2.860.704,94	2.860.709,94	2.860.709,94	0,00	5,00	0,00	0,00
2009	1	220		6.150.000,00	5.753.104,30	5.742.786,34	10.317,96	0,00	0,00	396.895,70
2009	1	221		1.000.000,00	1.218.134,05	1.147.153,82	70.980,23	218.134,05	0,00	0,00
2009	1	310		812.077.377,02	857.362.177,00	857.362.177,00	0,00	45.284.799,98	0,00	0,00
2009	1	341		39.548.815,32	39.284.025,63	38.375.702,13	908.323,50	0,00	0,00	264.789,69
2009	1	353		26.000.000,00	29.556.147,59	24.527.545,54	5.028.602,05	3.556.147,59	0,00	0,00
2009	1	356		277.415.951,67	253.245.665,20	0,00	253.245.665,20	0,00	0,00	24.170.286,47
2009	1	400		1.000.000,00	595.895,71	502.491,18	93.404,53	0,00	0,00	404.104,29






**RIEPILOGO GENERALE DEI RESIDUI ATTIVI ALLA CHIUSURA DELL'ESERCIZIO 2009**

2009	1	450	15.493,00	8.107,92	2.880,63	5.227,29	0,00	7.385,48
2009	1	500	25.822,00	114.364,20	74.364,20	40.000,00	88.542,20	0,00
2009	2	647	762.895,09	762.895,09	762.895,09	0,00	0,00	0,00
2009	2	648	1.830.641,88	1.830.641,88	769.440,26	1.061.201,62	0,00	0,00
2009	2	649	3.860.808,95	3.860.808,95	3.860.808,95	0,00	0,00	0,00
2009	2	656	34.105.473,64	34.105.475,37	32.132.695,87	1.972.779,50	1,73	0,00
2009	2	657	27.025.931,30	27.010.695,82	27.010.695,82	0,00	0,00	15.235,48
2009	2	658	13.997.793,00	13.997.793,00	13.997.793,00	0,00	0,00	0,00
2009	2	662	6.155.177,69	6.155.177,69	6.155.177,69	0,00	0,00	0,00
2009	2	666	325.492,69	325.492,69	325.492,69	0,00	0,00	0,00
2009	2	815	312.988,51	312.988,51	312.988,51	0,00	0,00	0,00
2009	2	951	2.100.345,90	2.100.345,90	0,00	2.100.345,90	0,00	0,00
2009	2	1081	126.000,00	126.000,00	126.000,00	0,00	0,00	0,00
2009	2	1082	221.000,00	221.000,00	221.000,00	0,00	0,00	0,00
2009	2	1083	1.363,00	1.363,00	0,00	1.363,00	0,00	0,00
2009	2	1087	6.000,00	6.000,00	6.000,00	0,00	0,00	0,00
2009	2	1088	9.392,50	9.392,50	0,00	9.392,50	0,00	0,00
2009	2	1095	8.500,00	8.500,00	5.950,00	2.550,00	0,00	0,00
2009	2	1096	8.365,00	8.365,00	8.365,00	0,00	0,00	0,00
2009	2	1131	117.000,00	117.000,00	0,00	117.000,00	0,00	0,00
2009	2	1139	2.123.140,47	2.123.140,47	2.123.140,47	0,00	0,00	0,00
2009	2	1544	22.991,13	22.991,13	15.300,75	7.690,38	0,00	0,00
2009	2	1545	507.750,00	507.750,00	504.875,00	2.875,00	0,00	0,00
2009	2	1546	0,00	0,00	0,00	0,00	0,00	0,00
2009	2	1547	5.567,90	5.567,90	5.567,90	0,00	0,00	0,00
2009	2	1549	280.000,00	280.000,00	280.000,00	0,00	0,00	0,00
2009	2	1551	51.000,00	51.000,00	51.000,00	0,00	0,00	0,00
2009	2	1553	24.000,00	24.000,00	24.000,00	0,00	0,00	0,00
2009	2	1554	7.064.821,36	7.064.821,36	7.064.821,36	0,00	0,00	0,00
2009	2	1562	76.600,00	76.600,00	23.236,07	53.363,93	0,00	0,00
2009	2	1620	45.769,00	45.769,00	45.769,00	0,00	0,00	0,00
2009	2	1720	36.014,76	36.014,76	36.014,76	0,00	0,00	0,00
2009	2	1760	75.632,94	75.632,94	75.632,94	0,00	0,00	0,00
2009	2	1761	285.714,28	285.714,28	285.714,28	0,00	0,00	0,00

RIEPILOGO GENERALE DEI RESIDUI ATTIVI ALLA CHIUSURA DELL'ESERCIZIO 2009

2009	2	1799	88.989,50	88.989,50	88.989,50	88.989,50	0,00	0,00	0,00	0,00
2009	2	1803	8.674.482,19	8.674.481,19	8.264.053,48	410.427,71	0,00	0,00	0,00	1,00
2009	2	1804	3.170.218,00	3.170.218,00	720.388,00	2.449.830,00	0,00	0,00	0,00	0,00
2009	2	1806	28.000,00	28.000,00	0,00	28.000,00	0,00	0,00	0,00	0,00
2009	2	1808	2.002.886,58	2.002.886,58	2.002.886,58	0,00	0,00	0,00	0,00	0,00
2009	2	1850	2.130.000,00	2.130.000,00	2.130.000,00	0,00	0,00	0,00	0,00	0,00
2009	2	1882	771.023,36	781.676,00	781.676,00	0,00	10.652,64	0,00	0,00	0,00
2009	2	1898	4.377.074,85	4.377.074,85	4.377.074,85	0,00	0,00	0,00	0,00	0,00
2009	2	1915	7.954.203,51	7.954.203,51	7.954.203,51	0,00	0,00	0,00	0,00	0,00
2009	2	1916	1.191.114,00	1.191.114,00	833.779,80	357.334,20	0,00	0,00	0,00	0,00
2009	2	1917	1.351.303,00	1.351.303,00	0,00	1.351.303,00	0,00	0,00	0,00	0,00
2009	2	1927	413.165,52	413.165,52	413.165,52	0,00	0,00	0,00	0,00	0,00
2009	2	1939	135.291,00	135.291,00	135.291,00	0,00	0,00	0,00	0,00	0,00
2009	2	1942	2.293.000,00	2.293.000,00	2.293.000,00	0,00	0,00	0,00	0,00	0,00
2009	2	1943	335.662,60	335.662,60	0,00	335.662,60	0,00	0,00	0,00	0,00
2009	2	1959	251.826,58	251.826,58	251.826,58	0,00	0,00	0,00	0,00	0,00
2009	2	1963	0,00	0,00	0,00	0,00	0,00	0,00	0,00	0,00
2009	2	1964	18.393.552,00	18.393.552,00	0,00	18.393.552,00	0,00	0,00	0,00	0,00
2009	2	1965	415.420,04	415.420,04	415.420,04	0,00	0,00	0,00	0,00	0,00
2009	2	1966	30.000,00	30.000,00	30.000,00	0,00	0,00	0,00	0,00	0,00
2009	2	1967	9.979,61	9.979,61	9.979,61	0,00	0,00	0,00	0,00	0,00
2009	2	1985	590.827,00	590.827,00	19.276,65	571.550,35	0,00	0,00	0,00	0,00
2009	2	1986	4.547.464,97	4.547.464,95	3.625.678,96	921.785,99	0,00	0,00	0,00	0,02
2009	2	1987	138.926,86	138.926,86	138.926,86	0,00	0,00	0,00	0,00	0,00
2009	2	1988	63.775,72	63.775,71	63.775,71	0,00	0,00	0,00	0,00	0,01
2009	2	1996	0,00	0,00	0,00	0,00	0,00	0,00	0,00	0,00
2009	2	1999	12.740,00	12.740,00	12.740,00	0,00	0,00	0,00	0,00	0,00
2009	2	2001	18.910.425,32	18.910.425,32	17.272.379,46	1.638.045,86	0,00	0,00	0,00	0,00
2009	2	2007	32.195.154,92	32.195.154,92	8.721.098,92	23.474.056,00	0,00	0,00	0,00	0,00
2009	2	2018	149.914,71	149.914,71	149.914,71	0,00	0,00	0,00	0,00	0,00
2009	2	2019	28.538,51	28.538,51	15.613,09	12.925,42	0,00	0,00	0,00	0,00
2009	2	2020	870.000,00	870.000,00	870.000,00	0,00	0,00	0,00	0,00	0,00
2009	2	2022	423.132,95	423.132,95	374.893,44	48.239,51	0,00	0,00	0,00	0,00
2009	2	2041	30.990,00	30.990,00	30.990,00	0,00	0,00	0,00	0,00	0,00






RIEPILOGO GENERALE DEI RESIDUI ATTIVI ALLA CHIUSURA DELL'ESERCIZIO 2009

2009	2	2042		74.029,00	74.029,00	74.029,00	0,00	0,00	0,00	0,00	0,00
2009	2	2047		97.782,35	97.782,35	97.782,35	0,00	0,00	0,00	0,00	0,00
2009	2	2048		100.000,00	100.000,00	100.000,00	0,00	0,00	0,00	0,00	0,00
2009	2	2051		239.128,78	239.128,78	239.128,78	0,00	0,00	0,00	0,00	0,00
2009	2	2052		1.078.500,00	1.078.500,00	1.078.500,00	0,00	0,00	0,00	0,00	0,00
2009	2	2058		18.500,00	18.500,00	12.500,00	6.000,00	0,00	0,00	0,00	0,00
2009	2	2108		86.245,30	86.245,30	86.245,30	0,00	0,00	0,00	0,00	0,00
2009	2	2155		70.000,00	70.000,00	0,00	70.000,00	0,00	0,00	0,00	0,00
2009	2	2156		39.000,00	39.000,00	0,00	39.000,00	0,00	0,00	0,00	0,00
2009	2	2160		638.691,00	638.691,00	638.691,00	0,00	0,00	0,00	0,00	0,00
2009	2	2165		293.023,00	293.023,00	293.023,00	0,00	0,00	0,00	0,00	0,00
2009	2	2199		95.000,00	95.000,00	95.000,00	0,00	0,00	0,00	0,00	0,00
2009	2	2204		357.500,00	357.500,00	357.500,00	0,00	0,00	0,00	0,00	0,00
2009	2	2270		3.292.803,00	3.292.803,00	3.292.803,00	0,00	0,00	0,00	0,00	0,00
2009	2	2312		4.140.000,00	4.140.000,00	4.140.000,00	0,00	0,00	0,00	0,00	0,00
2009	2	2321		17.028,46	17.028,46	17.028,46	0,00	0,00	0,00	0,00	0,00
2009	2	2331		30.411,93	30.411,93	30.411,93	0,00	0,00	0,00	0,00	0,00
2009	2	2333		11.210,86	8.634,86	8.634,86	0,00	0,00	0,00	2.576,00	0,00
2009	2	2336		172.500,00	172.500,00	172.500,00	0,00	0,00	0,00	0,00	0,00
2009	2	2337		50.305,50	50.305,50	50.305,50	0,00	0,00	0,00	0,00	0,00
2009	2	2345		14.705,52	14.705,52	14.705,52	0,00	0,00	0,00	0,00	0,00
2009	2	2351		153.140,00	153.140,00	153.140,00	0,00	0,00	0,00	0,00	0,00
2009	2	2429		500.000,00	500.000,00	500.000,00	0,00	0,00	0,00	0,00	0,00
2009	2	2452		100.000,00	27.738,09	0,00	27.738,09	0,00	0,00	72.261,91	0,00
2009	2	2453		25.150,16	25.150,16	25.150,16	0,00	0,00	0,00	0,00	0,00
2009	2	2455		40.709,75	40.709,75	40.709,75	0,00	0,00	0,00	0,00	0,00
2009	2	2538		10.000,00	10.000,00	10.000,00	0,00	0,00	0,00	0,00	0,00
2009	2	2555		2.048,00	2.048,00	0,00	2.048,00	0,00	0,00	0,00	0,00
2009	2	2556		32.000,00	32.000,00	0,00	32.000,00	0,00	0,00	0,00	0,00
2009	2	2664		150.000,00	150.000,00	150.000,00	0,00	0,00	0,00	0,00	0,00
2009	2	2670		103.300,00	0,00	0,00	0,00	0,00	0,00	103.300,00	0,00
2009	2	2673		20.655,49	20.655,49	20.655,49	0,00	0,00	0,00	0,00	0,00
2009	2	2674		15.500,00	0,00	0,00	0,00	0,00	0,00	15.500,00	0,00
2009	2	2684		218.454,42	218.454,42	131.072,65	87.381,77	0,00	0,00	0,00	0,00

RIEPILOGO GENERALE DEI RESIDUI ATTIVI ALLA CHIUSURA DELL'ESERCIZIO 2009

2009	2	2685		5.500,00	5.500,00	5.500,00	5.500,00	0,00	0,00	0,00	0,00
2009	2	2946		672.426,00	672.426,00	672.426,00	672.426,00	0,00	0,00	0,00	0,00
2009	2	2947		1.262.495,00	1.262.495,00	1.262.495,00	1.262.495,00	0,00	0,00	0,00	0,00
2009	2	2948		13.852.452,00	13.852.452,00	0,00	13.852.452,00	0,00	0,00	0,00	0,00
2009	2	2954		6.550.901,92	6.550.901,92	6.550.901,92	6.550.901,92	0,00	0,00	0,00	0,00
2009	2	2955		801,34	801,34	801,34	801,34	0,00	0,00	0,00	0,00
2009	2	2969		2.398.186,00	2.398.186,00	2.398.186,00	2.398.186,00	0,00	0,00	0,00	0,00
2009	2	2977		754.027,00	753.915,35	376.957,68	376.957,67	0,00	0,00	111,65	0,00
2009	2	2979		5.422.797,44	5.422.797,44	2.711.398,72	2.711.398,72	0,00	0,00	0,00	0,00
2009	2	2981		26.855.758,75	26.855.758,75	13.427.879,38	13.427.879,37	0,00	0,00	0,00	0,00
2009	2	2983		552.941,24	552.941,24	552.941,24	552.941,24	0,00	0,00	0,00	0,00
2009	2	2984		68.556,35	68.556,35	68.556,35	68.556,35	0,00	0,00	0,00	0,00
2009	2	2985		3.021.272,86	3.021.272,86	1.510.636,43	1.510.636,43	0,00	0,00	0,00	0,00
2009	3	2423		0,00	4.548,11	2.778,29	1.769,82	4.548,11	0,00	0,00	0,00
2009	3	2433		4.620.621,44	4.586.132,56	4.586.132,56	4.586.132,56	0,00	0,00	34.488,88	0,00
2009	3	2434		23.740,00	23.740,00	23.740,00	23.740,00	0,00	0,00	0,00	0,00
2009	3	2450		206.000,00	194.694,66	194.694,66	194.694,66	0,00	0,00	11.305,34	0,00
2009	3	2457		25.294,97	25.294,97	25.294,97	25.294,97	0,00	0,00	0,00	0,00
2009	3	2500		312.200,00	6.295,09	6.295,09	6.295,09	0,00	0,00	305.904,91	0,00
2009	3	2525		10.300,00	0,00	0,00	0,00	0,00	0,00	10.300,00	0,00
2009	3	2539		8.973.000,00	8.972.460,00	8.972.460,00	8.972.460,00	0,00	0,00	540,00	0,00
2009	3	2540		157.790,00	157.790,00	157.790,00	157.790,00	0,00	0,00	0,00	0,00
2009	3	2550		1.450.000,00	1.601.147,05	1.601.147,05	1.601.147,05	0,00	151.147,05	0,00	0,00
2009	3	2551		1.500.000,00	1.729.073,45	1.275.223,83	453.849,62	229.073,45	0,00	0,00	0,00
2009	3	2552		77.521,64	77.521,64	77.521,64	77.521,64	0,00	0,00	0,00	0,00
2009	3	2700		30.000,00	13.709,10	12.429,79	1.279,31	0,00	0,00	16.290,90	0,00
2009	3	2703		25.800,00	0,00	0,00	0,00	0,00	0,00	25.800,00	0,00
2009	3	2710		2.600,00	7.197,07	5.362,69	1.834,38	4.597,07	0,00	0,00	0,00
2009	3	2749		207.948,22	207.948,22	200.458,83	7.489,39	0,00	0,00	0,00	0,00
2009	3	2753		2.450.000,00	1.915.642,36	90.994,24	1.824.648,12	0,00	0,00	534.357,64	0,00
2009	3	2754		1.220.000,00	1.220.000,00	0,00	1.220.000,00	0,00	0,00	0,00	0,00
2009	3	2756		1.615.200,00	1.571.970,98	1.571.970,98	1.571.970,98	0,00	0,00	43.229,02	0,00
2009	3	2765		0,00	5.165,00	5.165,00	5.165,00	0,00	5.165,00	0,00	0,00
2009	3	2780		129.114,00	0,00	0,00	0,00	0,00	0,00	129.114,00	0,00






RIEPILOGO GENERALE DEI RESIDUI ATTIVI ALLA CHIUSURA DELL'ESERCIZIO 2009

2009	3	2800		15.542.000,00	963.553,56	945.333,74	18.219,82	0,00	14.578.446,44
2009	3	2801		800.000,00	848.288,86	848.288,86	0,00	48.288,86	0,00
2009	3	2850		291.000,00	178.162,60	143.055,96	35.106,64	0,00	112.837,40
2009	3	2965		5.164,00	45.141,92	45.141,92	0,00	39.977,92	0,00
2009	3	2968		258.000,00	41.747,30	5.905,80	35.841,50	0,00	216.252,70
2009	3	2978		91.929,00	91.128,78	44.631,10	46.497,68	0,00	800,22
2009	3	3005		15.400,00	0,00	0,00	0,00	0,00	15.400,00
2009	3	3050		103.291,00	0,00	0,00	0,00	0,00	103.291,00
2009	3	3060		3.289.393,83	3.289.393,83	3.289.393,83	0,00	0,00	0,00
2009	3	3110		31.000,00	52.846,02	52.846,02	0,00	21.846,02	0,00
2009	3	3265		10.600.000,00	10.678.365,89	10.678.365,89	0,00	78.365,89	0,00
2009	3	3266		10.800.000,00	10.846.501,40	10.846.501,40	0,00	46.501,40	0,00
2009	4	652		1.721.350,84	1.721.350,84	1.721.350,84	0,00	0,00	0,00
2009	4	769		1.206.270,00	1.206.270,00	1.206.270,00	0,00	0,00	0,00
2009	4	821		1.920.500,00	1.920.500,00	1.920.500,00	0,00	0,00	0,00
2009	4	1000		46.837,30	46.837,30	46.837,30	0,00	0,00	0,00
2009	4	1004		897.116,61	897.116,61	897.116,61	0,00	0,00	0,00
2009	4	1156		598.000,00	598.000,00	598.000,00	0,00	0,00	0,00
2009	4	1174		6.127.143,00	6.127.143,00	1.252.296,00	4.874.847,00	0,00	0,00
2009	4	1175		18.063.672,84	18.063.672,84	18.063.672,84	0,00	0,00	0,00
2009	4	1198		204.218,00	204.218,00	204.218,00	0,00	0,00	0,00
2009	4	1215		202.259,32	202.259,32	202.259,32	0,00	0,00	0,00
2009	4	1303		200.000,00	39.840,00	0,00	39.840,00	0,00	160.160,00
2009	4	1424		3.655.706,71	3.655.706,71	3.655.706,71	0,00	0,00	0,00
2009	4	1425		19.108,90	19.108,90	19.108,90	0,00	0,00	0,00
2009	4	1443		42.200,80	42.200,80	42.200,80	0,00	0,00	0,00
2009	4	1453		13.945,00	13.945,00	13.945,00	0,00	0,00	0,00
2009	4	1865		280.694,33	280.694,33	0,00	280.694,33	0,00	0,00
2009	4	1877		26.666,50	26.666,50	0,00	26.666,50	0,00	0,00
2009	4	1883		13.283.179,92	13.283.179,92	13.283.179,92	0,00	0,00	0,00
2009	4	1887		71.012,83	71.012,83	71.012,83	0,00	0,00	0,00
2009	4	2065		581.315,77	581.315,77	581.315,77	0,00	0,00	0,00
2009	4	2072		100.000,00	100.000,00	100.000,00	0,00	0,00	0,00
2009	4	2093		76.819,20	76.819,20	0,00	76.819,20	0,00	0,00

RIEPILOGO GENERALE DEI RESIDUI ATTIVI ALLA CHIUSURA DELL'ESERCIZIO 2009

2009	4	2094		96.024,00	96.024,00	0,00	96.024,00	0,00	0,00
2009	4	2210		3.924.367,06	3.924.367,06	3.924.367,06	0,00	0,00	0,00
2009	4	2291		1.752.000,00	1.752.000,00	1.752.000,00	0,00	0,00	0,00
2009	4	2292		2.134.860,00	2.134.860,00	2.134.860,00	0,00	0,00	0,00
2009	4	2293		3.245.000,00	3.245.000,00	3.245.000,00	0,00	0,00	0,00
2009	4	2294		239.796,39	239.796,39	239.796,39	0,00	0,00	0,00
2009	4	2354		1.046.793,21	748.176,80	311.146,41	437.030,39	298.616,41	0,00
2009	4	2440		322.400,00	322.400,00	322.400,00	0,00	0,00	0,00
2009	4	2505		3.500.000,00	1.455.592,29	1.454.892,29	700,00	2.044.407,71	0,00
2009	4	2506		30.000.000,00	0,00	0,00	0,00	30.000.000,00	0,00
2009	4	2661		36.378,24	30.023,97	30.023,97	0,00	6.354,27	0,00
2009	4	2792		912.497,63	912.497,63	912.497,63	0,00	0,00	0,00
2009	4	2950		62.196,63	62.196,63	36.796,63	25.400,00	0,00	0,00
2009	4	2982		100.953,13	100.953,13	100.953,13	0,00	0,00	0,00
2009	4	2993		20.988.562,00	20.988.562,00	0,00	20.988.562,00	0,00	0,00
2009	4	2994		27.728.976,00	27.728.976,00	0,00	27.728.976,00	0,00	0,00
2009	4	3228		261.548,69	261.548,69	261.548,69	0,00	0,00	0,00
2009	5	3200		53.700.500,00	0,00	0,00	0,00	53.700.500,00	0,00
2009	5	3205		154.803.174,66	0,00	0,00	0,00	154.803.174,66	0,00
2009	5	3253		20.658.276,00	0,00	0,00	0,00	20.658.276,00	0,00
2009	6	3350		15.202.565,00	13.515.584,78	13.515.584,78	0,00	1.686.980,22	0,00
2009	6	3400		516.457,00	272.528,41	219.866,21	52.662,20	243.928,59	0,00
2009	6	3420		51.647,00	0,00	0,00	0,00	51.647,00	0,00
2009	6	3500		51.647,00	0,00	0,00	0,00	51.647,00	0,00
2009	6	3600		2.868.741,00	1.221.423,87	1.132.407,54	89.016,33	1.647.317,13	0,00
2009	6	3655		488.228,00	394.626,98	376.123,29	18.503,69	93.601,02	0,00
2009	6	3700		22.207.647,00	17.569.830,42	15.832.733,91	1.737.096,51	4.637.816,58	0,00
2009	6	3850		208.098.741,00	75.792.319,35	75.712.711,11	79.608,24	132.306.421,65	0,00
2009	6	3851		4.500.000,00	4.500.000,00	3.384.877,04	1.115.122,96	0,00	0,00
2009	6	3929		774.685.350,00	0,00	0,00	0,00	774.685.350,00	0,00
2009	6	3931		386.936.997,00	56.181.570,10	0,00	56.181.570,10	330.755.426,90	0,00
2009	6	3933		1.372.115.140,00	495.080.652,54	495.080.652,54	0,00	877.034.487,46	0,00
<b>TOTALE</b>	<b>ANNO</b>	<b>2009</b>		<b>5.316.724.711,58</b>	<b>2.919.303.340,00</b>	<b>2.305.506.085,32</b>	<b>613.797.254,68</b>	<b>57.010.591,50</b>	<b>2.454.431.963,08</b>





**RIEPILOGO GENERALE DEI RESIDUI ATTIVI ALLA CHIUSURA DELL'ESERCIZIO 2009**

**TOTALE GENERALE                    2.528.904.725,27**

RIEPILOGO PER TITOLI DEI RESIDUI ATTIVI DA CONSERVARE						
ANNO	Esercizi precedenti il 2005	2005	2006	2007	2008	2009
<b>Titolo</b>						
Titolo I	2.676.599,81	492.789,70	356.230.334,32	403.315.881,00	632.379.201,52	399.864.352,43
Titolo II	5.197.968,67	2.255.994,35	13.319.249,42	7.432.303,15	49.113.381,60	87.464.766,52
Titolo III	1.292.421,96	6.596,77	375.691,53	442.720,73	851.471,76	12.618.996,28
Titolo IV	83.707.821,88	30.615.683,09	35.395.373,52	55.515.656,51	84.983.530,23	54.575.559,42
<b>Totale Tit. I, II, III e IV</b>	<b>92.874.812,32</b>	<b>33.371.063,91</b>	<b>405.320.648,79</b>	<b>466.706.561,39</b>	<b>767.327.585,11</b>	<b>554.523.674,65</b>
Titolo V	2.933.282,53	0,00	0,00	0,00	0,00	0,00
Titolo VI	621.642,55	62.125,32	17.802,73	21.232.405,82	124.639.540,12	59.273.580,03
<b>Totale Tit. V e VI</b>	<b>3.554.925,08</b>	<b>62.125,32</b>	<b>17.802,73</b>	<b>21.232.405,82</b>	<b>124.639.540,12</b>	<b>59.273.580,03</b>
<b>Totale Anno</b>	<b>96.429.737,40</b>	<b>33.433.189,23</b>	<b>405.338.451,52</b>	<b>487.938.967,21</b>	<b>891.967.125,23</b>	<b>613.797.254,68</b>

**TOTALE GENERALE 2.528.904.725,27**





**Prospetto di classificazione dei residui attivi, ai sensi dell'art. 81 comma 2 della Legge regionale n. 13/2000**

**A) Crediti la cui riscossione viene considerata certa:**

- dal conto dei residui attivi degli anni 2008 e precedenti	€	1.914.435.549,24
- crediti della competenza 2009	€	613.797.254,68

**TOTALE A)** € **2.528.232.803,92**

=====

**B) Crediti per i quali sono da intraprendere procedure amministrative o giudiziarie:**

- dal conto dei residui attivi degli anni:		
- 1981	€	326.281,98
- 1992	€	15.069,86
- 1997	€	67.309,83
- 1997	€	18.060,52
- 1998	€	103.769,29
- 1998	€	141.429,87

**TOTALE B)** € **671.921,35**

=====

**TOTALE dei residui attivi da trasmettere all'esercizio 2009 (A + B)**

€ **2.528.904.725,27**

=====



**A) CREDITI LA CUI RISCOSSIONE VIENE  
CONSIDERATA CERTA**

ANNO	TITOLO	CAPITOLO	VOCE	RESIDUI ALLA CHIUSURA ESERCIZIO
1983	6	3600		30.745,48
<b>TOTALE ANNO 1983</b>				<b>30.745,48</b>
1986	6	3850		2.341,53
<b>TOTALE ANNO 1986</b>				<b>2.341,53</b>
1988	3	2801		33.002,92
<b>TOTALE ANNO 1988</b>				<b>33.002,92</b>
1989	4	2980		218.022,28
<b>TOTALE ANNO 1989</b>				<b>218.022,28</b>
1991	2	1902		67.152,00
1991	4	1190		62.485,79
<b>TOTALE ANNO 1991</b>				<b>129.637,79</b>
1992	2	1930		9.700,43
1992	3	2520		112.100,07
1992	6	3850		20.101,77
<b>TOTALE ANNO 1992</b>				<b>141.902,27</b>
1993	3	2520		111.038,23
1993	6	3700		31.313,51
1993	6	3850		94.193,94
<b>TOTALE ANNO 1993</b>				<b>236.545,68</b>
1994	4	1904		942.555,94
1994	4	2656		0,00
1994	6	3700		11.563,47
<b>TOTALE ANNO 1994</b>				<b>954.119,41</b>
1995	2	1930		671.393,97
1995	4	750		114.039,91
1995	4	2315		1.864.630,31
<b>TOTALE ANNO 1995</b>				<b>2.650.064,19</b>
1996	2	2789		216.083,37
1996	2	2798		85.558,32
1996	4	1871		172.862,09
1996	4	2304		0,00
1996	6	3850		3.517,04
<b>TOTALE ANNO 1996</b>				<b>478.020,82</b>
1997	2	2789		206.582,76
1997	2	2798		180.759,91
1997	2	2809		9.401,00
1997	3	2800		2.988,63
1997	3	3060		522.838,54
1997	4	1884		6.197.482,79




**AI CREDITI LA CUI RISCOSSIONE VIENE  
CONSIDERATA CERTA**

1997	4	1907		2.086.066,83
1997	4	2783		711.923,63
1997	4	2803		29.531,32
1997	6	3850		3.098,74
<b>TOTALE ANNO 1997</b>				<b>9.950.674,15</b>
1998	2	2789		206.582,76
1998	2	2798		180.759,91
1998	2	2814		404.521,10
1998	3	2800		4.022,11
1998	4	1158		413.165,52
1998	4	1907		694.056,21
1998	4	2006		78.833,19
1998	4	2505		21.706,97
1998	4	2795		3.733.943,90
1998	4	2807		23.061,90
1998	5	3212		75.849,38
1998	6	3850		208.988,66
<b>TOTALE ANNO 1998</b>				<b>6.045.491,61</b>
1999	1	100		17.808,47
1999	2	1940		523.208,54
1999	2	1945		51.262,64
1999	4	1156		3.047.095,70
1999	4	1429		10.639,50
1999	4	1439		0,00
1999	4	1918		665.041,55
1999	4	1973		159.939,81
1999	4	2641		232.922,06
1999	4	2642		440.537,73
1999	4	2775		1.929,94
1999	4	3213		820.123,75
1999	6	3400		774,69
1999	6	3850		1.152,37
<b>TOTALE ANNO 1999</b>				<b>5.972.436,75</b>
2000	2	2944		119.856,01
2000	2	2945		205.376,83
2000	3	2800		0,00
2000	3	2978		1.570,66
2000	3	3050		0,00
2000	4	660		3.967.356,76
2000	4	1433		774.685,35
2000	6	3850		1.979,60
<b>TOTALE ANNO 2000</b>				<b>5.070.825,21</b>
2001	1	100		40.674,52
2001	1	155		99.390,90
2001	2	1945		161.985,06
2001	3	2800		6.895,73
2001	3	2978		1.570,66



**A) CREDITI LA CUI RISCOSSIONE VIENE  
CONSIDERATA CERTA**

2001	3	3050		2.014,18
2001	4	2308		272.689,24
2001	4	2320		1.965.287,41
2001	5	3234		131.733,53
2001	6	3350		1.960,91
2001	6	3400		206,58
2001	6	3600		34.799,95
2001	6	3700		2.706,37
2001	6	3850		38,32
<b>TOTALE ANNO 2001</b>				<b>2.721.953,36</b>
2002	1	100		38.265,35
2002	1	155		146.515,81
2002	2	2026		1.136,00
2002	2	2986		102.800,00
2002	3	2978		1.570,66
2002	3	3050		1.538,30
2002	4	2095		3.602,82
2002	4	2096		0,00
2002	4	2781		0,00
2002	4	2949		1.030.173,99
2002	4	2950		0,00
2002	6	3400		1.136,19
2002	6	3600		3.533,65
2002	6	3655		1.301,09
2002	6	3700		16.225,83
2002	6	3850		33.862,25
<b>TOTALE ANNO 2002</b>				<b>1.381.661,94</b>
2003	1	100		81.160,44
2003	1	155		769.874,46
2003	2	1140		27.279,94
2003	2	1142		92.586,10
2003	2	1143		12.020,68
2003	2	1144		6.980,32
2003	2	1148		0,00
2003	2	2021		3.003,60
2003	2	2029		12.967,80
2003	2	2130		27.279,94
2003	2	2132		92.586,11
2003	2	2133		12.020,68
2003	2	2134		0,00
2003	2	2138		0,00
2003	2	2326		1.560,00
2003	2	2350		475,97
2003	3	2978		3.455,45
2003	4	1866		7.390,41
2003	4	2095		63.240,00
2003	4	2096		30.372,49
2003	4	2421		50.580,69
2003	5	3204		1.791.037,33



**A) CREDITI LA CUI RISCOSSIONE VIENE  
CONSIDERATA CERTA**

2003	5	3233		170.430,78
2003	6	3700		2.866,43
2003	6	3850		92.791,75
<b>TOTALE ANNO 2003</b>				<b>3.351.961,37</b>
2004	1	100		76.256,18
2004	1	155		1.406.653,68
2004	2	814		536.942,00
2004	2	1135		0,00
2004	2	1136		10.082,37
2004	2	1137		50.594,80
2004	2	1138		0,00
2004	2	1139		429.640,67
2004	2	1149		0,00
2004	2	2031		9.700,31
2004	2	2032		0,00
2004	2	2033		0,00
2004	2	2034		96.272,54
2004	2	2035		30.213,00
2004	2	2036		6.575,88
2004	2	2037		3.343,18
2004	2	2038		33.309,40
2004	2	2117		18.197,09
2004	2	2119		10.082,37
2004	2	2121		47.654,60
2004	2	2122		3.909,95
2004	2	2123		0,00
2004	2	2124		4.657,22
2004	2	2126		5.974,74
2004	2	2127		43.778,27
2004	2	2128		5.447,25
2004	2	2139		0,00
2004	2	2146		95.711,28
2004	2	2147		0,00
2004	2	2148		0,00
2004	2	2336		63.000,00
2004	3	2460		154.937,07
2004	3	2978		6.596,77
2004	4	1866		78.189,15
2004	4	1923		18.456.399,28
2004	4	1934		846.717,07
2004	4	1991		8.465.599,20
2004	4	2017		0,00
2004	4	2068		3.367.155,90
2004	4	2069		1.307.456,00
2004	4	2071		15.491.464,18
2004	4	2081		1.932.500,00
2004	4	2095		43.890,00
2004	4	2096		45.850,00
2004	4	2113		90.000,00
2004	4	2143		0,00



**A) CREDITI LA CUI RISCOSSIONE VIENE  
CONSIDERATA CERTA**

2004	4	2144		0,00
2004	4	2644		0,00
2004	4	2660		495.484,72
2004	4	2661		435.319,23
2004	4	2890		98.180,00
2004	4	2891		1.300.000,00
2004	5	3210		698.680,08
2004	5	3229		65.551,43
2004	6	3400		309,87
2004	6	3655		114,55
2004	6	3700		18.783,33
2004	6	3850		1.234,68
<b>TOTALE ANNO 2004</b>				<b>56.388.409,29</b>
2005	1	100		92.956,14
2005	1	155		399.833,56
2005	2	1100		9.900,00
2005	2	1134		8.218,91
2005	2	1948		1.100.000,00
2005	2	1949		900.000,00
2005	2	2057		3.000,00
2005	2	2059		108.594,62
2005	2	2061		58.736,39
2005	2	2151		30.506,37
2005	2	2332		1.091,46
2005	2	2681		35.946,60
2005	2	2682		0,00
2005	2	2683		0,00
2005	3	2978		6.596,77
2005	4	1001		340.143,00
2005	4	1161		19.971,52
2005	4	1302		0,00
2005	4	1444		725.202,00
2005	4	1820		213.998,67
2005	4	1857		7.760.000,00
2005	4	1862		1.239.497,00
2005	4	1955		5.114.751,45
2005	4	2067		11.849.446,52
2005	4	2078		1.010.000,00
2005	4	2082		2.307.065,60
2005	4	2083		0,00
2005	4	2095		1.760,00
2005	4	2096		2.510,00
2005	4	2097		0,00
2005	4	2098		0,00
2005	4	2143		12.903,39
2005	4	2144		18.433,94
2005	4	2353		0,00
2005	6	3600		8.473,01
2005	6	3655		546,04
2005	6	3700		32.622,20




**AL CREDITI LA CUI RISCOSSIONE VIENE  
CONSIDERATA CERTA**

2005	6	3850		20.484,07
<b>TOTALE ANNO 2005</b>				<b>33.433.189,23</b>
2006	1	100		212.692,55
2006	1	120		281.812.809,97
2006	1	130		74.050.811,18
2006	1	155		154.020,62
2006	2	814		51.508,93
2006	2	1132		8.369,54
2006	2	1133		57.638,91
2006	2	1137		107.746,00
2006	2	1139		343.387,40
2006	2	1935		5.058.142,25
2006	2	1936		5.173.100,00
2006	2	1962		1.235.000,00
2006	2	1986		0,00
2006	2	2066		4.000,00
2006	2	2091		19.039,25
2006	2	2118		19.039,26
2006	2	2129		32.410,99
2006	2	2152		15.955,15
2006	2	2153		8.312,25
2006	2	2203		71.927,10
2006	2	2312		1.075.955,83
2006	2	2350		37.716,56
2006	3	2752		359.055,21
2006	3	2850		3.756,93
2006	3	2968		0,00
2006	3	2978		12.879,39
2006	4	1161		89.816,22
2006	4	1934		500.000,00
2006	4	1956		4.160.000,00
2006	4	2067		1.182.300,00
2006	4	2074		0,00
2006	4	2083		4.974.162,60
2006	4	2097		774.362,19
2006	4	2098		536.148,33
2006	4	2105		966.000,00
2006	4	2109		1.380.000,00
2006	4	2111		7.851.470,35
2006	4	2113		8.312.187,50
2006	4	2141		0,00
2006	4	2142		0,00
2006	4	2143		20.440,00
2006	4	2144		29.200,00
2006	4	2421		0,00
2006	4	2660		4.619.286,33
2006	6	3400		485,31
2006	6	3655		625,11
2006	6	3700		6.986,43
2006	6	3850		9.705,88



**A) CREDITI LA CUI RISCOSSIONE VIENE  
CONSIDERATA CERTA**

<b>TOTALE ANNO 2006</b>				<b>405.338.451,52</b>
2007	1	100		229.384,93
2007	1	120		367.423.206,70
2007	1	130		35.341.562,55
2007	1	155		321.726,82
2007	1	356		0,00
2007	2	648		99.146,75
2007	2	1085		0,00
2007	2	1135		0,00
2007	2	1916		17.894,24
2007	2	1951		412.500,00
2007	2	1952		337.500,00
2007	2	1980		12.458,57
2007	2	1986		1.387.473,55
2007	2	2007		0,00
2007	2	2059		30.000,00
2007	2	2092		59.142,45
2007	2	2148		0,00
2007	2	2154		59.142,45
2007	2	2155		0,00
2007	2	2312		1.700.000,00
2007	2	2342		4.938,60
2007	2	2666		78.162,40
2007	2	2813		2.754.393,25
2007	2	2990		479.550,89
2007	3	2500		0,00
2007	3	2753		409.722,05
2007	3	2850		1.962,85
2007	3	2968		18.156,44
2007	3	2978		12.879,39
2007	4	1161		53.733,34
2007	4	1856		2.854.118,40
2007	4	1865		843.033,23
2007	4	1934		8.856.172,61
2007	4	1954		7.830.000,00
2007	4	1957		5.000.000,00
2007	4	2067		147.100,00
2007	4	2079		5.390.000,00
2007	4	2084		2.518.299,20
2007	4	2085		6.300.000,00
2007	4	2086		14.273.175,66
2007	4	2087		449.696,00
2007	4	2141		255.616,21
2007	4	2142		365.265,63
2007	4	2865	1300	188.620,49
2007	4	2865	1301	164.100,30
2007	4	2865	1302	10.000,00
2007	4	2865	1303	16.725,44
2007	6	3350		1.192,45
2007	6	3400		56.837,69




**CREDITI LA CUI RISCOSSIONE VIENE  
CONSIDERATA CERTA**

2007	6	3600	84.593,85
2007	6	3655	0,00
2007	6	3700	4.731,66
2007	6	3850	2.569,03
2007	6	3931	21.082.481,14
<b>TOTALE ANNO 2007</b>			<b>487.938.967,21</b>
2008	1	50	0,00
2008	1	100	187.541,72
2008	1	120	366.499.659,46
2008	1	130	94.784.204,00
2008	1	150	0,00
2008	1	152	0,00
2008	1	155	292.034,34
2008	1	170	0,00
2008	1	341	0,00
2008	1	353	0,00
2008	1	356	170.615.762,00
2008	1	400	0,00
2008	1	450	0,00
2008	2	648	533.093,88
2008	2	656	374.472,52
2008	2	951	912.845,48
2008	2	1552	30.000,00
2008	2	1554	0,00
2008	2	1555	0,00
2008	2	1556	160.000,00
2008	2	1557	70.000,00
2008	2	1558	35.268,00
2008	2	1559	10.266,34
2008	2	1916	40,00
2008	2	1917	0,00
2008	2	1961	0,00
2008	2	1963	0,00
2008	2	1964	25.332.586,65
2008	2	1965	550.482,75
2008	2	1980	231.220,84
2008	2	1985	0,00
2008	2	1986	1.387.473,55
2008	2	1996	50.000,00
2008	2	2001	0,00
2008	2	2007	0,00
2008	2	2019	0,00
2008	2	2062	140.292,81
2008	2	2063	75.000,00
2008	2	2155	70.000,00
2008	2	2335	0,00
2008	2	2424	72.000,00
2008	2	2948	19.078.338,78
2008	2	2977	0,00
2008	2	2979	0,00



**A) CREDITI LA CUI RISCOSSIONE VIENE  
CONSIDERATA CERTA**

2008	2	2981		0,00
2008	2	2985		0,00
2008	3	2450		0,00
2008	3	2700		0,00
2008	3	2710		0,00
2008	3	2749		0,00
2008	3	2753		832.000,00
2008	3	2756		0,00
2008	3	2800		2.311,13
2008	3	2850		2.553,52
2008	3	2968		0,00
2008	3	2978		14.607,11
2008	3	3110		0,00
2008	3	3265		0,00
2008	4	1161		26.973,46
2008	4	1460		0,00
2008	4	1863		1.470.983,00
2008	4	1934		474.380,00
2008	4	1983		0,00
2008	4	2006		0,00
2008	4	2065		0,00
2008	4	2073		5.130.796,00
2008	4	2080		0,00
2008	4	2085		6.300.000,00
2008	4	2088		445.896,00
2008	4	2089		4.013.064,00
2008	4	2093		36.633,06
2008	4	2094		45.791,33
2008	4	2290		2.284.654,00
2008	4	2506		0,00
2008	4	2993		27.897.568,85
2008	4	2994		36.856.790,53
2008	6	3350		1.173,42
2008	6	3400		33.277,10
2008	6	3600		72.100,29
2008	6	3655		0,00
2008	6	3700		4.036,34
2008	6	3850		345,70
2008	6	3851		0,00
2008	6	3931		124.528.607,27
<b>TOTALE ANNO 2008</b>				<b>891.967.125,23</b>
2009	1	50		104,58
2009	1	100		116.323,12
2009	1	120		129.429.273,08
2009	1	130		8.772.119,33
2009	1	140		0,00
2009	1	150		10,05
2009	1	152		699.238,77
2009	1	155		1.232.059,57
2009	1	170		212.703,17




**CREDITI LA CUI RISCOSSIONE VIENE  
CONSIDERATA CERTA**

2009	1	190		0,00
2009	1	220		10.317,96
2009	1	221		70.980,23
2009	1	310		0,00
2009	1	341		908.323,50
2009	1	353		5.028.602,05
2009	1	356		253.245.665,20
2009	1	400		93.404,53
2009	1	450		5.227,29
2009	1	500		40.000,00
2009	2	647		0,00
2009	2	648		1.061.201,62
2009	2	649		0,00
2009	2	656		1.972.779,50
2009	2	657		0,00
2009	2	658		0,00
2009	2	662		0,00
2009	2	666		0,00
2009	2	815		0,00
2009	2	951		2.100.345,90
2009	2	1081		0,00
2009	2	1082		0,00
2009	2	1083		1.363,00
2009	2	1087		0,00
2009	2	1088		9.392,50
2009	2	1095		2.550,00
2009	2	1096		0,00
2009	2	1131		117.000,00
2009	2	1139		0,00
2009	2	1544		7.690,38
2009	2	1545		2.875,00
2009	2	1546		0,00
2009	2	1547		0,00
2009	2	1549		0,00
2009	2	1551		0,00
2009	2	1553		0,00
2009	2	1554		0,00
2009	2	1562		53.363,93
2009	2	1620		0,00
2009	2	1720		0,00
2009	2	1760		0,00
2009	2	1761		0,00
2009	2	1799		0,00
2009	2	1803		410.427,71
2009	2	1804		2.449.830,00
2009	2	1806		28.000,00
2009	2	1808		0,00
2009	2	1850		0,00
2009	2	1882		0,00
2009	2	1898		0,00
2009	2	1915		0,00



**A) CREDITI LA CUI RISCOSSIONE VIENE  
CONSIDERATA CERTA**

2009	2	1916		357.334,20
2009	2	1917		1.351.303,00
2009	2	1927		0,00
2009	2	1939		0,00
2009	2	1942		0,00
2009	2	1943		335.662,60
2009	2	1959		0,00
2009	2	1963		0,00
2009	2	1964		18.393.552,00
2009	2	1965		0,00
2009	2	1966		0,00
2009	2	1967		0,00
2009	2	1985		571.550,35
2009	2	1986		921.785,99
2009	2	1987		0,00
2009	2	1988		0,00
2009	2	1996		0,00
2009	2	1999		0,00
2009	2	2001		1.638.045,86
2009	2	2007		23.474.056,00
2009	2	2018		0,00
2009	2	2019		12.925,42
2009	2	2020		0,00
2009	2	2022		48.239,51
2009	2	2041		0,00
2009	2	2042		0,00
2009	2	2047		0,00
2009	2	2048		0,00
2009	2	2051		0,00
2009	2	2052		0,00
2009	2	2058		6.000,00
2009	2	2108		0,00
2009	2	2155		70.000,00
2009	2	2156		39.000,00
2009	2	2160		0,00
2009	2	2165		0,00
2009	2	2199		0,00
2009	2	2204		0,00
2009	2	2270		0,00
2009	2	2312		0,00
2009	2	2321		0,00
2009	2	2331		0,00
2009	2	2333		0,00
2009	2	2336		0,00
2009	2	2337		0,00
2009	2	2345		0,00
2009	2	2351		0,00
2009	2	2429		0,00
2009	2	2452		27.738,09
2009	2	2453		0,00
2009	2	2455		0,00




**A) CREDITI LA CUI RISCOSSIONE VIENE  
CONSIDERATA CERTA**

2009	2	2538		0,00
2009	2	2555		2.048,00
2009	2	2556		32.000,00
2009	2	2664		0,00
2009	2	2670		0,00
2009	2	2673		0,00
2009	2	2674		0,00
2009	2	2684		87.381,77
2009	2	2685		0,00
2009	2	2946		0,00
2009	2	2947		0,00
2009	2	2948		13.852.452,00
2009	2	2954		0,00
2009	2	2955		0,00
2009	2	2969		0,00
2009	2	2977		376.957,67
2009	2	2979		2.711.398,72
2009	2	2981		13.427.879,37
2009	2	2983		0,00
2009	2	2984		0,00
2009	2	2985		1.510.636,43
2009	3	2423		1.769,82
2009	3	2433		0,00
2009	3	2434		0,00
2009	3	2450		0,00
2009	3	2457		0,00
2009	3	2500		0,00
2009	3	2525		0,00
2009	3	2539		8.972.460,00
2009	3	2540		0,00
2009	3	2550		0,00
2009	3	2551		453.849,62
2009	3	2552		0,00
2009	3	2700		1.279,31
2009	3	2703		0,00
2009	3	2710		1.834,38
2009	3	2749		7.489,39
2009	3	2753		1.824.648,12
2009	3	2754		1.220.000,00
2009	3	2756		0,00
2009	3	2765		0,00
2009	3	2780		0,00
2009	3	2800		18.219,82
2009	3	2801		0,00
2009	3	2850		35.106,64
2009	3	2965		0,00
2009	3	2968		35.841,50
2009	3	2978		46.497,68
2009	3	3005		0,00
2009	3	3050		0,00
2009	3	3060		0,00



**A) CREDITI LA CUI RISCOSSIONE VIENE  
CONSIDERATA CERTA**

2009	3	3110		0,00
2009	3	3265		0,00
2009	3	3266		0,00
2009	4	652		0,00
2009	4	769		0,00
2009	4	821		0,00
2009	4	1000		0,00
2009	4	1004		0,00
2009	4	1156		0,00
2009	4	1174	4.874.847,00	
2009	4	1175		0,00
2009	4	1198		0,00
2009	4	1215		0,00
2009	4	1303	39.840,00	
2009	4	1424		0,00
2009	4	1425		0,00
2009	4	1443		0,00
2009	4	1453		0,00
2009	4	1865	280.694,33	
2009	4	1877	26.666,50	
2009	4	1883		0,00
2009	4	1887		0,00
2009	4	2065		0,00
2009	4	2072		0,00
2009	4	2093	76.819,20	
2009	4	2094	96.024,00	
2009	4	2210		0,00
2009	4	2291		0,00
2009	4	2292		0,00
2009	4	2293		0,00
2009	4	2294		0,00
2009	4	2354	437.030,39	
2009	4	2440		0,00
2009	4	2505	700,00	
2009	4	2506		0,00
2009	4	2661		0,00
2009	4	2792		0,00
2009	4	2950	25.400,00	
2009	4	2982		0,00
2009	4	2993	20.988.562,00	
2009	4	2994	27.728.976,00	
2009	4	3228		0,00
2009	5	3200		0,00
2009	5	3205		0,00
2009	5	3253		0,00
2009	6	3350		0,00
2009	6	3400	52.662,20	
2009	6	3420		0,00
2009	6	3500		0,00
2009	6	3600	89.016,33	
2009	6	3655	18.503,69	



**A) CREDITI LA CUI RISCOSSIONE VIENE  
CONSIDERATA CERTA**

2009	6	3700		1.737.096,51
2009	6	3850		79.608,24
2009	6	3851		1.115.122,96
2009	6	3929		0,00
2009	6	3931		56.181.570,10
2009	6	3933		0,00
<b>TOTALE ANNO 2009</b>				<b>613.797.254,68</b>
<b>TOTALE GENERALE</b>				<b>2.528.232.803,92</b>

**B) Residui attivi relativi a crediti per cui sono da intraprendere o sono in corso le procedure amministrative o giudiziarie per la riscossione**



ANNO	TITOLO	CAPITOLO VOCE	RESIDUI CHIUSURA ESERCIZIO
1981		2750	€ 326.281,98
1992		2419	€ 15.069,86
1997		2421	€ 18.060,52
1997		2430	€ 67.309,83
1998		2419	€ 141.429,87
1998		2505	€ 103.769,29
			<b>€ 671.921,35</b>



**C) Crediti riconosciuti inesigibili:**  
dal conto dei residui attivi degli anni:

<b>ANNO 1992:</b>		
CAP. 2419	€	5.374,64
<b>ANNO 1994 :</b>		
CAP. 2656	€	178.177,63
<b>ANNO 1996:</b>		
CAP. 2304	€	651.832,85
<b>ANNO 2000:</b>		
CAP. 3050	€	1.053,57
<b>ANNO 2001:</b>		
CAP. 2308	€	140.476,28
CAP. 3050	€	1.265,32
CAP. 3850	€	73,36
<b>Totale anno</b>	€	<u>141.814,96</u> =====
<b>ANNO 2003:</b>		
CAP. 1148	€	3.870,46
CAP. 2134	€	39,86
CAP. 2138	€	978,04
CAP. 2978	€	4,02
<b>Totale anno</b>	€	<u>4.892,38</u> =====
<b>ANNO 2004:</b>		
CAP. 1149	€	941,92
CAP. 2033	€	0,01
CAP. 2139	€	426,09
CAP. 2978	€	7,09
<b>Totale anno</b>	€	<u>1.375,11</u> =====
<b>ANNO 2005:</b>		
CAP. 2151	€	16.878,19
CAP. 2978	€	7,09
<b>Totale anno</b>	€	<u>16.885,28</u> =====
<b>ANNO 2006:</b>		
CAP. 1133	€	4,46
CAP. 2091	€	1.070,20
CAP. 2118	€	1.070,20
CAP. 2152	€	4,46

CAP. 2421  
CAP. 2978

€ 3.477,99  
€ 7,11



**Totale anno** € **5.634,42**  
=====

**ANNO 2007:**

CAP. 648 € 4.200.480,80  
CAP. 1135 € 29.326,05  
CAP. 2092 € 0,01  
CAP. 2148 € 20.000,55  
CAP. 2978 € 7,09  
CAP. 3655 € 13,70  
CAP. 3700 € 0,40

**Totale anno** € **4.249.828,60**  
=====

**ANNO 2007:**

CAP. 50 € 159,13  
CAP. 2978 € 9,44  
CAP. 3655 € 5,27

**Totale anno** € **173,84**  
=====

=====

**TOTALE C)** € **5.257.043,28**  
=====

