

Allegato R




**RENDICONTO GENERALE ESERCIZIO FINANZIARIO
ANNO 2009**

**RENDICONTI DEGLI ENTI DIPENDENTI E BILANCI
DELLE SOCIETA' PARTECIPATE**



Appendice n. 1

**AGENZIA REGIONALE PER LA PROTEZIONE
AMBIENTALE (ARPA) Anno 2009**



a) Situazione patrimoniale e risultato d'esercizio

STATO PATRIMONIALE

ATTIVO

31/12/2009

31/12/2008

A) Immobilizzazioni

I. Immateriali

1) Costi di impianto e di ampliamento	540,00	756,00
2) Costi di ricerca, di sviluppo		
3) Costi di pubblicità e propaganda	15.597,41	42.613,39
4) Diritti di brevetto e di utilizzazione di opere dell'ingegno	144.931,07	118.938,48
5) Concessioni licenze e marchi	46.763,15	96.423,44
6) Migliorie su beni di terzi	7.060,57	10.471,63
7) Immobilizzazioni in corso e acconti		
8) Altre	1.852,23	3.087,04
Totale I	216.744,43	272.289,98

II. Materiali

1) Terreni	485,83	485,83
2) Fabbricati	4.247.193,62	4.351.062,06
a) Disponibili		
b) Non disponibili	4.247.193,62	4.351.062,06
3) Impianti e macchinari	84.361,12	83.600,47
4) Attrezzature di laboratorio e di misura	696.937,60	1.037.229,05
5) Mobili e arredi	136.855,44	162.814,56
6) Automezzi	49.406,90	80.804,68
7) Hardware ed altre app.eletr.ed eletr.	142.600,33	185.300,19
8) Altri beni	2.320,50	1.833,75
9) Immobilizzazioni in corso ed acconti	893.810,04	-
Totale II	6.253.971,38	5.903.130,59

III. Finanziarie

- 1) Crediti
- 2) Titoli

Totale III - -

Totale immobilizzazioni **6.470.715,81** **6.175.420,57**

B) Attivo circolante

I. Rimanenze

Totale I - -

II. Crediti

1) da Regione	3.622.249,32	5.947.002,82
2) da Province	138.179,10	115.496,20
3) da Comuni	483.166,02	394.508,47
4) da Aziende Sanitarie Pubbliche	312.585,66	288.040,57
5) da altri Enti Pubblici	393.640,70	639.808,10
6) da Clienti	360.120,45	276.184,49
7) da Erario	11.096,17	14.433,00
8) Verso altri	317.362,13	120.580,13
Totale II	5.638.399,55	7.796.053,78

III. Attività finanziarie

- 1) Titoli a breve

6.000.000,00

Totale III **6.000.000,00** -



IV. Disponibilità liquide

1) Cassa	252,36	458,03
2) C/c bancari	4.067.782,60	8.176.042,75
3) C/c postale	30.169,61	24.771,91
<i>Totale IV</i>	<u>4.098.204,57</u>	<u>8.201.272,69</u>
Totale Attivo circolante	15.736.604,12	15.997.326,47

C) Ratei e risconti

1) Ratei		
2) Risconti	79.099,49	34.224,92
Totale Ratei e risconti	<u>79.099,49</u>	<u>34.224,92</u>

Totale Attivo	22.286.419,42	22.206.971,96
----------------------	----------------------	----------------------

Conti d'ordine

1) Canoni leasing ancora da pagare		
2) Depositi cauzionali		
3) Altri	1.109.218,39	1.109.218,39
Totale Conti d'ordine	<u>1.109.218,39</u>	<u>1.109.218,39</u>

PASSIVO

31/12/2009

31/12/2008

A) Patrimonio netto

I. Finanziamenti per investimenti	3.248.283,56	3.001.306,83
II. Donazioni e lasciti vincolati ad investimenti		
III. Fondo di dotazione		
1. fondo di dotazione	7.023.683,97	3.490.167,40
2. riserve di utili indisponibili		
3. altre riserve di utili	1.919.140,06	4.685.718,93
<i>Totale Fondo di dotazione</i>	<u>8.942.824,03</u>	<u>8.175.886,33</u>
IV. Contributi per ripiano perdite anno		
V. Utile o perdita portati a nuovo	223.870,65	309.791,97
VI. Utile o perdita dell'esercizio	590.101,12	223.870,65
Totale Patrimonio netto	<u>13.005.079,36</u>	<u>11.710.855,78</u>

B) Fondi per rischi ed oneri

1) per imposte		
2) Fondi rischi	3.527.645,90	3.514.920,74
3) Altri		
Totale Fondi rischi ed oneri	<u>3.527.645,90</u>	<u>3.514.920,74</u>

C) Trattamento di fine rapporto

1) Trattamento di fine rapporto		
Totale trattamento di fine rapporto	<u>-</u>	<u>-</u>

D) Debiti

1) Mutui	2.539.631,74	2.707.641,74
2) Regione e provincia autonoma		
3) Comune		
4) Aziende Sanitarie Pubbliche	145.526,80	1.360.456,89
5) da altri Enti Pubblici	137.583,30	222.250,04



Fornitori	1.397.212,73	1.196.932,82
7) Debiti verso Istituto Tesoriere		
8) Debiti tributari	470.261,58	474.112,00
9) Debiti verso organi	5.267,91	4.969,39
10) Debiti verso personale	99.113,60	104.490,08
11) Debiti verso istituti di previdenza	926.457,59	880.509,28
12) Altri debiti	11.897,80	7.247,35
Totale Debiti	5.732.953,05	6.958.609,59

E) Ratei e risconti

1) Ratei	20.741,11	22.585,85
2) Risconti		
Totale Ratei e risconti	20.741,11	22.585,85

Totale Passivo	22.286.419,42	22.206.971,96
-----------------------	----------------------	----------------------

Conti d'ordine

1) Canoni leasing ancora da pagare		
2) Depositi cauzionali		
3) Altri	1.109.218,39	1.109.218,39
Totale Conti d'ordine	1.109.218,39	1.109.218,39

CONTO ECONOMICO CONSUNTIVO
Totale 2009
Totale 2008
A) Valore della produzione


1) Contributi c/esercizio	15.074.190,09	14.318.907,20
2) Contributi e finanziamenti vincolati	1.151.096,90	1.390.333,18
3) Proventi tipici dell'attività di ARPA	399.995,76	253.209,02
4) Proventi e ricavi diversi	18.536,32	18.517,11
5) Concorsi, recuperi, rimborsi per attività tipiche	177.979,85	239.555,44
6) Costi capitalizzati	580.434,90	627.702,42
7) Altro		

Totale valore della produzione
17.402.233,82
16.848.224,37
B) Costi della produzione

1) Acquisti di beni	416.071,02	349.419,35
2) Acquisti di servizi	2.260.486,62	2.212.531,66
3) Manutenzioni e riparazioni	411.455,46	436.088,81
4) Godimento beni di terzi	78.317,33	58.630,45
5) Personale	9.671.444,77	9.534.047,68
6) Oneri diversi di gestione	353.504,85	317.194,75
7) Ammortamento delle immobilizzazioni immateriali	134.094,02	110.066,90
8) Ammortamento delle immobilizzazioni materiali	1.281.610,59	1.435.450,05
9) Svalutazione dei crediti		
10) Variazioni delle rimanenze		
11) Accantonamenti tipici dell'esercizio	1.635.988,40	1.646.199,18

Totale costi della produzione
16.242.973,06
16.099.628,83
Differenza tra valore e costi di produzione (A-B)
1.159.260,76
748.595,54
Proventi e oneri finanziari

1) Interessi Attivi	197.845,85	324.473,90
2) Altri proventi		
3) Interessi passivi	- 61.422,69	-
		142.046,91



4) Altri oneri	-	336,67	878,9
Totale proventi e oneri finanziari		136.086,49	181.548,4
D) Rettifiche di valore di attività finanziarie			
1) Rivalutazioni			
2) Svalutazioni			
Totale rettifiche di valore di attività finanziarie		-	
E) Proventi e oneri straordinari			
1) Minusvalenze	-	684,00	3.400,9
2) Plusvalenze		-	
3) Accantonamenti non tipici dell'attività di Arpa		-	
4) Concorsi Recuperi, rimborsi per attività non tipiche		-	
5) Sopravvenienze e insussistenze	-	72.040,49	985,5
Totale delle partite straordinarie	-	72.724,49	2.415,4
Risultato prima delle imposte (A-B±C±D±E)		1.222.622,76	927.728,1
Imposte e tasse		632.521,64	703.857,4
Utile (Perdita) dell'esercizio		590.101,12	223.870,6



MONTO ECONOMICO CONSUNTIVO DELL'ESERCIZIO 2009

	Istituzionale	Progetti	Totale
Valore della produzione			
) Contributi c/esercizio	15.074.190,09		15.074.190,09
) Contributi e finanziamenti vincolati	-		-
) Proventi tipici dell'attività di ARPA	399.995,76	1.151.096,90	1.151.096,90
) Proventi e ricavi diversi	18.536,32		399.995,76
) Concorsi , recuperi, rimborsi per attività tipiche	177.979,85		18.536,32
) Costi capitalizzati	580.434,90		177.979,85
) Altro	-		580.434,90
			-
totale valore della produzione	16.251.136,92	1.151.096,90	17.402.233,82
Costi della produzione			
Acquisti di beni	406.097,56		406.097,56
Acquisti di servizi	1.759.164,78	9.973,46	416.071,02
Manutenzioni e riparazioni	411.455,46	501.321,84	2.260.486,62
Godimento beni di terzi	78.317,33		411.455,46
Personale	9.658.948,38		78.317,33
Oneri diversi di gestione	352.900,35	12.496,39	9.671.444,77
Ammortamento delle immobilizzazioni immateriali	126.236,42	604,50	353.504,85
Ammortamento delle immobilizzazioni materiali	947.145,33	7.857,60	134.094,02
Valutazione dei crediti	-	334.465,26	1.281.610,59
			-



10) Variazioni delle rimanenze	-		
11) Accantonamenti tipici dell'esercizio	1.354.215,80		
		281.772,60	1.635.988,40
Totale costi della produzione	15.094.481,41	1.148.491,65	16.242.973,06
Differenza tra valore e costi di produzione (A-B)	1.156.655,51	2.605,25	1.159.260,76
C) Proventi e oneri finanziari			
1) Interessi Attivi	197.845,85		
2) Altri proventi	-		197.845,85
3) Interessi passivi	- 61.422,69		
4) Altri oneri	- 336,67		61.422,69
			336,67
Totale proventi e oneri finanziari	136.086,49	-	136.086,49
D) Rettifiche di valore di attività finanziarie			
1) Rivalutazioni			
2) Svalutazioni			
Totale rettifiche di valore di attività finanziarie	-	-	-
E) Proventi e oneri straordinari			
1) Minusvalenze	- 684,00		
2) Plusvalenze	-		684,00
3) Accantonamenti non tipici dell'attività di Arpa	-		
4) Concorsi Recuperi, rimborsi per attività non tipiche	-		
5) Sopravvenienze e insussistenze	- 72.040,49		
			72.040,49
Totale delle partite straordinarie	- 72.724,49	- -	72.724,49
Risultato prima delle imposte (A-B±C±D±E)	1.220.017,51	2.605,25	1.222.622,76
Imposte e tasse	629.916,39	2.605,25	632.521,64
Utile (Perdita) dell'esercizio	590.101,12	-	590.101,12



Appendice n. 2

**ISTITUTO PER LA STORIA DELL'UMBRIA
CONTEMPORANEA**



Istituto
per la Storia
del Umbria
Contemporanea



• Fondo di cassa all'inizio dell'esercizio finanziario 2009 € 88.003,66

RISCOSSIONI

• In conto residui attivi	€ 6.612,00	
• In conto competenza 2009	€ 151.241,54	
Totale riscossioni	<u>€ 157.853,54</u>	€ 157.853,54
Somma positiva		<u>€ 245.857,20</u>

PAGAMENTI

• In conto residui attivi	€ 32.958,35	
• In conto competenza 2009	€ 193.274,08	
Totale pagamenti	<u>€ 226.232,43</u>	€ 226.232,43

SALDO CASSA AL 31.12.2009 € 19.624,77

RESIDUI ATTIVI

• Riaccertati in c/ residui al 31.12.2009	€ 0,00	
• Accertati nella competenza dell'esercizio 2009	€ 2.600,00	
Totale residui attivi al 31.12.2009	<u>€ 2.600,00</u>	€ 2.600,00
Somma positiva		<u>€ 22.224,77</u>

RESIDUI PASSIVI

• Riaccertati in c/residui al 31.12.2009	€ 4.385,23	
• In conto competenza 2009	€ 9.971,77	
Totale residui passivi al 31.12.2009	<u>€ 14.357,00</u>	€ 14.357,00

AVANZO DI AMMINISTRAZIONE AL 31.12.2009 € 7.867,77



Piazza IV Novembre, 23 – 06123 Perugia
C.F. 80014240545 – P.Iva 01308690542
Tel. 075.5763020 – Fax 075.5763078
e-mail: isuc@crumbria.it
web: <http://isuc.crumbria.it>



Appendice n. 3

**AGENZIA TERRITORIALE PER L'EDILIZIA
RESIDENZIALE DELLA PROVINCIA DI PERUGIA**


DA TERRITORIALE PER L'EDILIZIA RESIDENZIALE DI PERUGIA

Le n. 6100 PERUGIA PG VIA PIETRO TUZI, 7
 Sociale EDR 0,00
 00161080544 Partita IVA 00161080544
 al Tribunale di al Nr.
 presso la camera di commercio di PERUGIA al Nr. 00161080544

**** ATER PERUGIA RICL. IV CEE**

Dal 01.01.2009 al 31.12.2009 **

	ENTRO I 12 MESI	OLTRE I 12 MESI	ANNO IN CORSO	ANNO PRECEDENTE
CREDITI PER CAPITALE DI DOTAZIONE				
IMMOBILIZZAZIONI				
IMMOBILIZZAZIONI IMMATERIALI				
001 Costi di impianto e di ampliamento				
002 Costi di ricerca, di sviluppo e di pubblicità				
003 Diritti di brevetto industriale e di utilizzazione di opere dell'ingegno				
004 Concessioni, licenze, marchi e diritti simili				
005 Avviamento				
006 Immobilizzazioni in corso e acconti				
007 Altre				
TOTALE IMMOBILIZZAZIONI IMMATERIALI				
IMMOBILIZZAZIONI MATERIALI				
001 Terreni				
002 Fabbricati				
003 Impianti e macchinari				
004 Attrezzature industriali e commerciali				
005 Mobili e arredi				
006 Attrezzature elettroniche d'ufficio				
007 Automezzi				
008 Altri beni				
009 Immobilizzazioni in corso e acconti				
TOTALE IMMOBILIZZAZIONI MATERIALI				
IMMOBILIZZAZIONI FINANZIARIE				
001 Partecipazioni				
002 Crediti				
003 Altri titoli				
TOTALE IMMOBILIZZAZIONI FINANZIARIE				
TOTALE DELLE IMMOBILIZZAZIONI				
ATTIVO CIRCOLANTE				
RIMANENZE				




DA TERRITORIALE PER L'EDILIZIA RESIDENZIALE DI PERUGIA

** ATER PERUGIA RICL. IV CEE

Dal 01.01.2009 al 31.12.2009 **

	ENTRO I 12 MESI	OLTRE I 12 MESI	ANNO IN CORSO	ANNO PRECEDENTE
001 Materie prime, sussidiarie e di consumo				
002 Prodotti in corso di lavorazione				destinati alla vendita
003 Lavori in corso su ordinazione				
004 Prodotti ultimati destinati alla vendita				
005 Accounti				
TOTALE DELLE RIMANENZE				
CREDITI				
001 Verso utenti			83.730.851,00	74.050.351,00
002 Verso imprese controllate			3.268.999,00	2.168.062,00
003 Verso imprese collegate				
004 Verso controllanti				
005 Per Gestione speciale				
006 Verso altri			53.389.555,00	51.571.999,00
007 Crediti Tributari			26.103.391,00	18.970.823,00
008 Imposte Anticipate			923.611,00	1.306.817,00
TOTALE DEI CREDITI			83.730.851,00	74.050.351,00
ATTIVITA' FINANZIARIE CHE NON				
001 Partecipazioni in imprese controllate			8.002.066,00	10.979.491,00
002 Partecipazioni in imprese collegate				
003 Altre partecipazioni				
004 Altri titoli			8.002.066,00	10.979.491,00
TOTALE ATTIVITA' FINANZIARIE CHE NON			8.002.066,00	10.979.491,00
COSTITUISCONO IMMOBILIZZAZIONI				
DISPONIBILITA' LIQUIDE				
001 Depositi bancari e postali			14.359.689,00	13.993.834,00
002 Assegni			14.359.689,00	13.993.834,00
003 Denaro e valori in cassa				
TOTALE DELLE DISPONIBILITA' LIQUIDE			14.359.689,00	13.993.834,00
TOTALE ATTIVO CIRCOLANTE			106.092.606,00	99.023.676,00
RATEI E RISCOINTI				
Ratei e risconti attivi			2.482.267,00	2.655.824,00
			2.482.267,00	2.655.824,00
TOTALE ATTIVO			476.986.751,00	456.331.625,00



DA TERRITORIALE PER L'EDILIZIA RESIDENZIALE DI PERUGIA

** ATER PERUGIA RICL. IV CEE

Dal 01.01.2009 al 31.12.2009 **

	ENTRO I 12 MESI	OLTRE I 12 MESI	ANNO IN CORSO	ANNO PRECEDENTE
PATRIMONIO NETTO			356.633.037,00	345.871.289,00
CAPITALE DI DOTAZIONE			976.685,00	976.685,00
RISERVE DI RIVALUTAZIONE			129.035,00	129.035,00
FONDO DI RISERVA			395.813,00	322.073,00
RISERVE STATUTARIE			4.112.615,00	3.448.950,00
ALTRE RISERVE			350.636.197,00	340.257.141,00
UTILI (PERDITE) PORTATI A NUOVO				
UTILE DELL'ESERCIZIO			382.692,00	737.405,00
TOTALE PATRIMONIO NETTO			356.633.037,00	345.871.289,00
FONDI PER RISCHI ED ONERI			11.052.788,00	10.399.905,00
001 Per trattamento di quiescenza			11.052.788,00	10.399.905,00
002 Per imposte				
003 Altre				
TOTALE FONDI PER RISCHI ED ONERI			11.052.788,00	10.399.905,00
TRATTAMENTO DI FINE RAPPORTO DI LAVORO SUBORDINATO			998.853,00	913.199,00
DEBITI			106.981.991,00	97.538.868,00
001 Prestiti obbligazionari				
002 Debiti bancari e postali			23.154.173,00	15.011.026,00
003 Mutui			2.771.800,00	2.758.350,00
004 Accconti			1.274.325,00	1.504.524,00
005 Debiti verso fornitori				
006 Debiti rappresentati da titoli di credito				
007 Debiti verso imprese controllate				
008 Debiti verso imprese collegate				
009 Debiti verso controllanti				
010 Debiti per gestione speciale			64.200.384,00	62.527.145,00
011 Debiti tributari			-268,00	342,00
012 Debiti vs Istituti di previdenza e di sicurezza sociale			13.149,00	14.692,00
013 Altri debiti			15.568.428,00	15.722.789,00
TOTALE DEI DEBITI			106.981.991,00	97.538.868,00
RATEI E RISCOINTI PASSIVI			1.320.082,00	1.608.364,00
001 Ratei e risonci passivi			1.320.082,00	1.608.364,00



LA TERRITORIALE PER L'EDILIZIA RESIDENZIALE DI PERUGIA

** ATER PERUGIA RICL. IV CEE

Dal 01.01.2009 al 31.12.2009 **

	ENTRO I 12 MESI	OLTRE I 12 MESI	ANNO IN CORSO	ANNO PRECEDENTE
TOTALE PASSIVO			476.986.751,00	456.331.625,00



DA TERRITORIALE PER L'EDILIZIA RESIDENZIALE DI PERUGIA

** ATER PERUGIA RICL. IV CEE

Dal 01.01.2009 al 31.12.2009 **

D'ORDINE		ENTRO I 12 MESI	OLTRE I 12 MESI	ANNO IN CORSO	ANNO PRECEDENTE
	CONTI D'ORDINE				
001	Fidelizzazioni prestate			413.166,00	413.166,00
002	Stabili in gestione				
003	Depositi cauzionali			413.166,00	413.166,00
004	Finanziamenti dello Stato presso Tesoreria Provinciale				
005	Beni di terzi presso l'azienda				




DA TERRITORIALE PER L'EDILIZIA RESIDENZIALE DI PERUGIA

**** ATER PERUGIA RICL. IV CEE**

Dal 01.01.2009 al 31.12.2009 **

ECONOMICO

	ENTRO I 12 MESI	OLTRE I 12 MESI	ANNO IN CORSO	ANNO PRECEDENTE
VALORE DELLA PRODUZIONE				
001			10.096.600,00	10.084.268,00
002	Ricavi delle vendite e delle prestazioni			
003	Variazioni da rimanenze di prodotti in corso di lavorazione, semilavorati, finiti		9.871.469,00	9.759.280,00
004	Variazioni dei lavori in corso su ordinazione			
005	Incrementi di immobilizzazioni per lavori interni			
005 a	Altri ricavi e proventi		225.131,00	324.988,00
005 b	RIMBORSI E PROVENTI DIVERSI		113.962,00	161.329,00
005 c	Rimborsi dalla Gestione Speciale		111.169,00	163.659,00
	Contributi cin c/ esercizio			
	TOTALE VALORE DELLA PRODUZIONE (A)		10.096.600,00	10.084.268,00
COSTI DELLA PRODUZIONE				
006	Costi per materie prime, sussidiarie di consumo e merci		8.946.447,00	9.509.860,00
007	COSTI PER SERVIZI		29.719,00	31.539,00
008	Costi per godimento di beni dei terzi		3.438.763,00	3.387.284,00
009	Costi per il personale			
009 a	Salari e stipendi		2.389.916,00	2.625.132,00
009 b	Oneri sociali		1.723.635,00	1.588.487,00
009 c	Trattamento di fine rapporto		493.597,00	453.926,00
009 d	Trattamento di quiescenza e simili		125.584,00	119.301,00
009 e	Altri costi			
010	Ammortamento e svalutazioni:			
010 a	Ammortamento delle immobilizzazioni immateriali		47.100,00	463.418,00
010 b	Ammortamento delle immobilizzazioni materiali		826.435,00	818.810,00
010 c	Altre svalutazioni delle immobilizzazioni		20.241,00	21.663,00
010 d	Svalutazioni dei crediti compresi nell'attivo circolante e delle dispon. liquide		806.194,00	797.147,00
011	Variazioni delle rimanenze di materie prime,sussidiarie, di consumo e merci			
012	Accantonamento per rischi			
013	Altri accantonamenti		330.000,00	359.330,00
014	Oneri diversi di gestione		618.124,00	651.603,00
			1.313.490,00	1.636.162,00
015	TOTALE DEI COSTI DELLA PRODUZIONE (B)		8.946.447,00	9.509.860,00
016	DIFFERENZA FRA VALORE E COSTO DELLA PRODUZIONE (A-B)		1.150.153,00	574.408,00
PROVENTI ED ONERI FINANZIARI				
015	Proventi da partecipazioni			
015 a	In imprese controllate		168.086,00	984.668,00
015 b	In imprese collegate			
015 c	In altre partecipazioni			
016	Altri proventi finanziari		597.452,00	1.439.540,00



DA TERRITORIALE PER L'EDILIZIA RESIDENZIALE DI PERUGIA

** ATER PERUGIA RICL. IV CEE

Dal 01.01.2009 al 31.12.2009 **

ECONOMICO		ENTRO I 12 MESI	OLTRE I 12 MESI	ANNO IN CORSO	ANNO PRECEDENTE
016 a	Da crediti iscritti nelle immobilizzazioni				
016 b	Da titoli iscritti nelle immobilizzazioni				
016 c	Da titoli iscritti nell'attivo circolante				
016 d	Da proventi diversi dai precedenti			538.371,00	1.286.113,00
017	Interessi ed altri oneri finanziari			59.081,00	153.427,00
017 a	Imprese controllate				
017 b	Imprese collegate			-429.366,00	-454.872,00
017 c	Altri				
017 d	Interessi su mutui				
	TOTALE PROVENTI ED ONERI FINANZIARI			-429.366,00	-454.872,00
	RETTIFICHE DI VALORE DI ATTIVITA' FINANZIARIE			168.086,00	984.668,00
018	Rivalutazioni				
018 a	Di partecipazioni				
018 b	Di immobilizzazioni finanziarie che non costituiscono partecipazioni				
018 c	Titoli iscritti nell'attivo circolante che non costituiscono partecipazioni				
019	Svalutazioni				
019 a	Di partecipazioni				
019 b	Di immobilizzazioni finanziarie che non costituiscono partecipazioni				
019 c	Di titoli iscritti nell'attivo circolante				
	TOTALE RETTIFICHE (18-19)				
	PROVENTI ED ONERI STRAORDINARI				
020	Proventi straordinari			-47.192,00	-9.633,00
020 a	Plusvalenze patrimoniali da alienazioni			1.559.059,00	78.427,00
020 b	Sopravvenienze attive/insussistenze passive			1.225.480,00	
020 c	Altri proventi straordinari			333.579,00	78.427,00
021	Oneri straordinari				
021 a	Minusvalenze patrimoniali da alienazioni			-1.606.251,00	-88.060,00
021 b	Sopravvenienze passive/insussistenze attive			-58.226,00	-23.655,00
021 c	Altri oneri straordinari			-1.548.025,00	-64.405,00
	TOTALE PROVENTI ED ONERI STRAORDINARI			-47.192,00	-9.633,00
500	Risultato prima delle imposte (A-B+C+D+E)			1.271.047,00	1.549.443,00
	IMPOSTE SUL REDDITO DELL'ESERCIZIO			-888.355,00	-812.038,00
	TOTALE IMPOSTE D'ESERCIZIO			-888.355,00	-812.038,00
	RISULTATO DI ESERCIZIO				



ADA TERRITORIALE PER L'EDILIZIA RESIDENZIALE DI PERUGIA

** ATER PERUGIA RICL. IV CEE


Dal 01.01.2009 al 31.12.2009 **

SECONDOMINICO


Risultato di esercizio

	ENTRO I 12 MESI	OLTRE I 12 MESI	ANNO IN CORSO	ANNO PRECEDENTE
			382.692,00	737.405,00





**AZIENDA TERRITORIALE PER L'EDILIZIA
RESIDENZIALE DELLA PROVINCIA DI TERNI**



AZIENDA TERRITORIALE PER L'EDILIZIA RESIDENZIALE TERNI

AZIENDA TERRITORIALE PER L'EDILIZIA RESIDENZIALE TERNI

Sede Legale VIA G. FERRARIS 13 TERNI TR
Iscritta al Registro Imprese di TERNI - C.F. e n. iscrizione 00051890556
Iscritta al R.E.A. di TERNI al n. 70563
Capitale Di Dotazione Interamente Versato
P.IVA n. 00051890556

Bilancio al 31/12/2009

STATO PATRIMONIALE (In Euro)

ATTIVO	Al 31/12/2009		Al 31/12/2008
	Parziali	Totali	
A	CREDITI PER CAPITALE DI DOTAZIONE		
A.I	Versamenti non ancora richiamati		-
A.II	Versamenti già richiamati		-
TOTALE CREDITI PER CAPITALE DI DOTAZIONE			-
B	IMMOBILIZZAZIONI		
B.I	IMMOBILIZZAZIONI IMMATERIALI		
B.I.1	Costi di impianto e di ampliamento		-
B.I.2	Costi di ricerca, di sviluppo e di pubblicità		-
B.I.3	Diritto di brevetto industriale e diritti di utilizzazione di opere dell'ingegno		-
B.I.4	Concessioni, licenze, marchi e diritti simili		12.062
B.I.5	Avviamento		-
B.I.6	Immobilizzazioni in corso e acconti		-
B.I.7	Altre immobilizzazioni immateriali		-
Totale	IMMOBILIZZAZIONI IMMATERIALI		12.062
B.II	IMMOBILIZZAZIONI MATERIALI		
B.II.1	Terreni e fabbricati		86.717.809
B.II.2	Impianti e macchinario		188
B.II.3	Attrezzature industriali e commerciali		-
B.II.4	Altri beni materiali		68.136
B.II.5	Immobilizzazioni in corso e acconti		25.171.782
Totale	IMMOBILIZZAZIONI MATERIALI		111.957.915



B.III	IMMOBILIZZAZIONI FINANZIARIE		
B.III.1	Partecipazioni	794	794
B.III.1.a	Partecipazioni in imprese controllate	-	-
B.III.1.b	Partecipazioni in imprese collegate	-	-
B.III.1.c	Partecipazioni in imprese controllanti	-	-
B.III.1.d	Partecipazioni in altre imprese	794	794
B.III.2	Crediti	160.349	333.307
B.III.2.a	Crediti verso imprese controllate	-	-
	esigibili entro l'esercizio successivo	-	-
	esigibili oltre l'esercizio successivo	-	-
B.III.2.b	Crediti verso imprese collegate	-	-
	esigibili entro l'esercizio successivo	-	-
	esigibili oltre l'esercizio successivo	-	-
B.III.2.c	Crediti verso imprese controllanti	-	-
	esigibili entro l'esercizio successivo	-	-
	esigibili oltre l'esercizio successivo	-	-
B.III.2.d	Crediti verso altri	160.349	333.307
	esigibili entro l'esercizio successivo	-	-
	esigibili oltre l'esercizio successivo	160.349	333.307
B.III.3	Altri titoli	-	-
B.III.4	Azioni proprie	-	-
	(Valore nominale es. corr.	-)	-)
	(Valore nominale es. prec.	-)	-)
Totale	IMMOBILIZZAZIONI FINANZIARIE	161.143	334.101
TOTALE IMMOBILIZZAZIONI		112.131.120	108.196.695
C	ATTIVO CIRCOLANTE		
C.I	RIMANENZE		
C.I.1	Materie prime, sussidiarie e di consumo	-	-
C.I.2	Prodotti in corso di lavorazione e semilavorati	-	-
C.I.3	Lavori in corso su ordinazione	-	-
C.I.4	Prodotti finiti e merci	-	-
C.I.5	Acconti	-	-
Totale	RIMANENZE		
C.II	CREDITI		
C.II.1	Crediti verso utenti	1.721.012	1.685.427



AZIENDA TERRITORIALE PER L'EDILIZIA RESIDENZIALE TERNI

	esigibili entro l'esercizio successivo	1.721.012	1.685.427
	esigibili oltre l'esercizio successivo	-	-
C.II.2	Crediti verso imprese controllate	-	-
	esigibili entro l'esercizio successivo	-	-
	esigibili oltre l'esercizio successivo	-	-
C.II.3	Crediti verso imprese collegate	-	-
	esigibili entro l'esercizio successivo	-	-
	esigibili oltre l'esercizio successivo	-	-
C.II.4	Crediti verso imprese controllanti	-	-
	esigibili entro l'esercizio successivo	-	-
	esigibili oltre l'esercizio successivo	-	-
C.II.4-bis	Crediti tributari	159.316	187.246
	esigibili entro l'esercizio successivo	159.316	187.246
	esigibili oltre l'esercizio successivo	-	-
C.II.4-ter	Imposte anticipate	387.416	377.432
	esigibili entro l'esercizio successivo	387.416	377.432
	esigibili oltre l'esercizio successivo	-	-
C.II.5	Crediti verso altri	1.433.710	2.399.520
	esigibili entro l'esercizio successivo	1.433.710	2.399.520
	esigibili oltre l'esercizio successivo	-	-
Totale	CREDITI	3.701.454	4.649.625
<hr/>			
C.III	ATTIVITA' FINANZIARIE CHE NON COSTITUISCONO IMMOBILIZZAZIONI		
C.III.1	Partecipazioni in imprese controllate	-	-
C.III.2	Partecipazioni in imprese collegate	-	-
C.III.3	Partecipazioni in imprese controllanti	-	-
C.III.4	Altre partecipazioni	-	-
C.III.5	Azioni proprie	-	-
	(Valore nominale es. corr.	-)	
	(Valore nominale es. prec.	-)	
C.III.6	Altri titoli	-	-
Totale	ATTIVITA' FINANZIARIE CHE NON COSTITUISCONO IMMOBILIZZAZIONI	-	-
<hr/>			
C.IV	DISPONIBILITA' LIQUIDE		
C.IV.1	Depositi bancari e postali	7.213.500	7.440.317
C.IV.2	Assegni	-	-
C.IV.3	Denaro e valori in cassa	2.841	753
Totale	DISPONIBILITA' LIQUIDE	7.216.341	7.441.070
<hr/>			



TOTALE ATTIVO CIRCOLANTE	10.917.795	12.090.695
D RATEI E RISCONTI ATTIVI		
D.I Disaggio su prestiti	-	-
D.II Altri ratei e risconti attivi	126.658	128.126
TOTALE RATEI E RISCONTI ATTIVI	126.658	128.126
TOTALE ATTIVO	123.175.573	120.415.516
CONTI D'ORDINE DELL'ATTIVO		
TOTALE CONTI D'ORDINE DELL'ATTIVO	-	-

PASSIVO	AI 31/12/2009		AI 31/12/2008
	Parziali	Totali	
A PATRIMONIO NETTO			
A.I Capitale		1.043.262	856.912
A.II Riserva da sovrapprezzo delle azioni		-	-
A.III Riserve di rivalutazione		-	-
A.IV Riserva legale		666.983	638.156
A.V Riserve statutarie		2.052.889	1.793.444
A.VI Riserva per azioni proprie in portafoglio		-	-
A.VII Altre riserve		99.245.528	94.596.237
A.VIII Utili (perdite) portati a nuovo		-	-
A.IX Utile (perdita) dell'esercizio		324.829	288.272
TOTALE PATRIMONIO NETTO		103.333.491	98.173.021
A.VII Altre riserve: distinta indicazione		99.245.528	94.596.237
27.10101 FINANZIAMENTI PER INTERVENTI COSTRUTTIVI	28.329.743,77-		28.329.743,77-
27.10104 CONTRIBUTI IN ANNUALITA'	222.213,44-		222.213,44-
27.10201 FINANZIAMENTI PER INTERVENTI COSTRUTTIVI	23.619.794,46-		21.849.752,78-
27.10202 FINANZIAMENTI PER INTERV.RISAN. E RISTR.	14.450.558,46-		12.557.149,90-
27.10204 CONTRIBUTI IN ANNUALITA'	772.641,70-		732.537,40-
27.30101 PER OPERE DI RISANAMENTO	3.453.934,31-		3.453.934,31-



AZIENDA TERRITORIALE PER L'EDILIZIA RESIDENZIALE TERNI

27.30201	PER OPERE DI RISANAMENTO	3.542.776,36-	3.041.046,21-
27.30202	PER NUOVE COSTRUZIONI	1.161.877,78-	1.015.083,05-
27.30301	PER OPERE DI RISANAMENTO	114.612,40-	114.612,40-
27.30302	PER NUOVE COSTRUZIONI	4.109,48-	4.109,48-
27.40101	PER OPERE DI RISANAMENTO	7.726.832,93-	7.560.857,16-
27.40102	PER NUOVE COSTRUZIONI	4.091.316,89-	3.960.079,42-
27.60100	DA CONTRIBUTI IN C/CAPITALE L. 537/93	11.755.108,85-	11.755.108,85-

B FONDI PER RISCHI E ONERI

B.1	Fondo per trattamento di quiescenza e obblighi simili	-	-
B.2	Fondo per imposte, anche differite	-	-
B.3	Altri fondi	2.377.910	2.209.227

TOTALE FONDI PER RISCHI E ONERI**2.377.910****2.209.227****C TRATTAMENTO DI FINE RAPPORTO DI LAVORO SUBORDINATO****549.050****590.502****D DEBITI**

D.1	Debiti per obbligazioni	-	-
	esigibili entro l'esercizio successivo	-	-
	esigibili oltre l'esercizio successivo	-	-
D.2	Debiti per obbligazioni convertibili	-	-
	esigibili entro l'esercizio successivo	-	-
	esigibili oltre l'esercizio successivo	-	-
D.3	Debiti verso soci per finanziamenti	-	-
	esigibili entro l'esercizio successivo	-	-
	esigibili oltre l'esercizio successivo	-	-
D.4	Debiti verso banche	9.733.394	9.111.495
D.4.1	Banche c/c passivo	-	-
	esigibili entro l'esercizio successivo	-	-
	esigibili oltre l'esercizio successivo	-	-
D.4.2	Banche c/anticipi	-	-
	esigibili entro l'esercizio successivo	-	-
	esigibili oltre l'esercizio successivo	-	-
D.4.3	Mutui passivi bancari	9.733.394	9.111.495
	esigibili entro l'esercizio successivo	-	-
	esigibili oltre l'esercizio successivo	9.733.394	9.111.495



AZIENDA TERRITORIALE PER L'EDILIZIA RESIDENZIALE TERNI

D.4.4	Altri debiti verso banche	-	-
	esigibili entro l'esercizio successivo	-	-
	esigibili oltre l'esercizio successivo	-	-
D.5	Debiti verso altri finanziatori	4.934.101	8.230.519
	esigibili entro l'esercizio successivo	4.789.631	7.913.014
	esigibili oltre l'esercizio successivo	144.470	317.505
D.6	Acconti da clienti	163	60
	esigibili entro l'esercizio successivo	163	60
	esigibili oltre l'esercizio successivo	-	-
D.7	Debiti verso fornitori	782.938	401.270
	esigibili entro l'esercizio successivo	782.938	401.270
	esigibili oltre l'esercizio successivo	-	-
D.8	Debiti rappresentati da titoli di credito	196	196
	esigibili entro l'esercizio successivo	196	196
	esigibili oltre l'esercizio successivo	-	-
D.9	Debiti verso imprese controllate	-	-
	esigibili entro l'esercizio successivo	-	-
	esigibili oltre l'esercizio successivo	-	-
D.10	Debiti verso imprese collegate	-	-
	esigibili entro l'esercizio successivo	-	-
	esigibili oltre l'esercizio successivo	-	-
D.11	Debiti verso imprese controllanti	-	-
	esigibili entro l'esercizio successivo	-	-
	esigibili oltre l'esercizio successivo	-	-
D.12	Debiti tributari	148.774	164.679
	esigibili entro l'esercizio successivo	148.774	164.679
	esigibili oltre l'esercizio successivo	-	-
D.13	Debiti verso istituti di previdenza e di sicurezza sociale	6.571	1.581
	esigibili entro l'esercizio successivo	6.571	1.581
	esigibili oltre l'esercizio successivo	-	-
D.14	Altri debiti	470.094	561.242
	esigibili entro l'esercizio successivo	470.094	561.242
	esigibili oltre l'esercizio successivo	-	-
TOTALE DEBITI		16.076.231	18.471.042
E	RATEI E RISCONTI PASSIVI		
E.I	Aggio su prestiti	-	-
E.II	Altri ratei e risconti passivi	838.891	971.724
TOTALE RATEI E RISCONTI PASSIVI		838.891	971.724



AZIENDA TERRITORIALE PER L'EDILIZIA RESIDENZIALE TERNI

TOTALE PASSIVO	123.175.573	120.415.516
CONTI D'ORDINE DEL PASSIVO		
TOTALE CONTI D'ORDINE DEL PASSIVO	-	-
CONTI D'ORDINE		
K.1.1.a Fideiussioni a imprese controllate	-	-
K.1.1.b Fideiussioni a imprese collegate	-	-
K.1.1.c Fideiussioni a imprese controllanti	-	-
K.1.1.d Fideiussioni ad altre imprese	-	-
K.1.2.a Avalli a imprese controllate	-	-
K.1.2.b Avalli a imprese collegate	-	-
K.1.2.c Avalli a imprese controllanti	-	-
K.1.2.d Avalli ad altre imprese	-	-
K.1.3.a Altre garanzie a imprese controllate	-	-
K.1.3.b Altre garanzie a imprese collegate	-	-
K.1.3.c Altre garanzie a imprese controllanti	-	-
K.1.3.d Altre garanzie ad altre imprese	-	-
K.2 GARANZIE RICEVUTE	-	-
K.3 ALTRI CONTI D'ORDINE	-	-
• 19.10000 – Fideiussioni prestate	-	-
• 19.20000 – Stabili in gestione	-	-
• 19.20100 – Di terzi per lavori	-	-
• 19.30000 – Depositi e cauzioni	-	-
• 19.40000 – Finanziamenti dello Stato c/o Tesor. Prov.	-	-
• 19.45000 – Finanziamenti della Regione	-	-
• 19.45100 – Finanziamenti Regione POA 2004	700.747	898.275
• 19.45200 – Finanziamenti Regione POA 2005	896.399	3.346.304
• 19.45300 – Finanziamenti Regione POA 2006	1.336.598	2.400.000
K.4.1 Canoni di leasing residui	-	-
K.4.2 Altri impegni	-	-
K.5.1 Rischio di regresso su crediti ceduti	-	-
K.5.2 Altri rischi	-	-
K.6.1 Beni di terzi presso di noi	-	-
K.6.2 Beni nostri presso terzi	-	-
TOTALE CONTI D'ORDINE	2.933.744	6.644.579



CONTO ECONOMICO

CONTO ECONOMICO	AI 31/12/2009		AI 31/12/2008
	Parziali	Totali	
A VALORE DELLA PRODUZIONE			
A.1 Ricavi delle vendite e delle prestazioni		7.874.724	7.474.898
A.2 Variazione delle rimanenze di prodotti in		-	-
A.3 Variazione dei lavori in corso su ordinazione		-	-
A.4 Incrementi di immobilizzazioni per lavori		23.563	-
A.5 Altri ricavi e proventi		321.522	347.023
A.5.a Contributi in conto esercizio	16.733		16.733
A.5.b Ricavi e proventi diversi	304.789		330.290
TOTALE VALORE DELLA PRODUZIONE		8.219.809	7.821.921
B COSTI DELLA PRODUZIONE			
B.6 Costi per materie prime, sussidiarie, di consumo e di merci		-	-
B.7 Costi per servizi		2.524.565	2.338.046
B.8 Costi per godimento di beni di terzi		934	730
B.9 Costi per il personale		1.599.648	1.462.109
B.9.a Salari e stipendi	1.157.185		1.021.790
B.9.b Oneri sociali	344.243		330.692
B.9.c Trattamento di fine rapporto	72.791		78.872
B.9.d Trattamento di quiescenza e simili	-		610
B.9.e Altri costi per il personale	25.429		30.145
B.10 Ammortamenti e svalutazioni		1.013.734	1.018.098
B.10.a Ammortamento delle immobilizzazioni immateriali	6.617		1.576
B.10.b Ammortamento delle immobilizzazioni materiali	998.369		944.522
B.10.c Altre svalutazioni delle immobilizzazioni	-		-
B.10.d Svalutazioni dei crediti compresi nell'attivo circolante e delle disponibilità liquide	8.748		72.000
B.11 Variazioni delle rimanenze di materie prime, sussidiarie, di consumo e merci		-	-
B.12 Accantonamenti per rischi		9.133	17.466
B.13 Altri accantonamenti		700.000	850.000
B.14 Oneri diversi di gestione		1.084.400	1.268.398
TOTALE COSTI DELLA PRODUZIONE		6.932.414	6.954.847
Differenza tra valore e costi della produzione		1.287.395	867.074



C PROVENTI E ONERI FINANZIARI			
C.15	<i>Proventi da partecipazioni</i>	-	-
C.15.a	Proventi da partecipazioni in imprese controllate	-	-
C.15.b	Proventi da partecipazioni in imprese collegate	-	-
C.15.c	Proventi da partecipazioni in altre imprese	-	-
C.16	<i>Altri proventi finanziari</i>	138.238	466.518
C.16.a	Proventi finanziari da crediti iscritti nelle immobilizzazioni	-	-
C.16.a.1	Proventi finanziari da crediti iscritti nelle immobilizzazioni verso imprese controllate	-	-
C.16.a.2	Proventi finanziari da crediti iscritti nelle immobilizzazioni verso imprese collegate	-	-
C.16.a.3	Proventi finanziari da crediti iscritti nelle immobilizzazioni verso imprese controllanti	-	-
C.16.a.4	Proventi finanziari da crediti iscritti nelle immobilizzazioni verso altre imprese	-	-
C.16.b	Proventi finanziari da titoli diversi da partecipazioni iscritti nelle immobilizzazioni	-	-
C.16.c	Proventi finanziari da titoli diversi da partecipazioni iscritti nell'attivo circolante	-	-
C.16.d	Proventi diversi dai precedenti	138.238	466.518
C.16.d.1	Proventi diversi dai precedenti da imprese controllate	-	-
C.16.d.2	Proventi diversi dai precedenti da imprese collegate	-	-
C.16.d.3	Proventi diversi dai precedenti da imprese controllanti	-	-
C.16.d.4	Proventi diversi dai precedenti da altre imprese	138.238	466.518
C.17	<i>Interessi ed altri oneri finanziari</i>	494.306-	442.300-
C.17.a	Interessi e altri oneri finanziari verso imprese controllate	-	-
C.17.b	Interessi e altri oneri finanziari verso imprese collegate	-	-
C.17.c	Interessi e altri oneri finanziari verso imprese controllanti	-	-
C.17.d	Interessi e altri oneri finanziari verso altri	494.306-	442.300-
C.17-bis	<i>Utili e perdite su cambi</i>	-	-
TOTALE PROVENTI E ONERI FINANZIARI		356.068-	24.218
D RETTIFICHE DI VALORE DI ATTIVITA' FINANZIARIE			
D.18	<i>Rivalutazioni</i>	-	-
D.18.a	Rivalutazioni di partecipazioni	-	-
D.18.b	Rivalutazioni di immobilizzazioni finanziarie che non costituiscono partecipazioni	-	-
D.18.c	Rivalutazioni di titoli iscritti nell'attivo	-	-



	circolante che non costituiscono partecipazioni		
D.19	Svalutazioni	-	-
D.19.a	Svalutazioni di partecipazioni	-	-
D.19.b	Svalutazioni di immobilizzazioni finanziarie che non costituiscono partecipazioni	-	-
D.19.c	Svalutazioni di titoli iscritti all'attivo circolante che non costituiscono partecipazioni	-	-
TOTALE RETTIFICHE DI VALORE DI ATTIVITA'		-	-
E	PROVENTI E ONERI STRAORDINARI		
E.20	Proventi straordinari	40.626	67.415
E.20.a	Plusvalenze da alienazione	240	-
E.20.b	Altri proventi straordinari	40.386	67.415
E.21	Oneri straordinari	85.889-	152.825-
E.21.a	Minusvalenze da alienazioni	210-	-
E.21.b	Imposte relative a esercizi precedenti	6.801-	61.435-
E.21.c	Altri oneri straordinari	78.878-	91.390-
TOTALE PROVENTI E ONERI STRAORDINARI		45.263-	85.410-
Risultato prima delle imposte		886.064	805.882
22	Imposte sul reddito dell'esercizio, correnti, differite e anticipate	561.235-	517.610-
22.a	Imposte correnti sul reddito dell'esercizio	684.785-	678.754-
22.b	Imposte differite sul reddito dell'esercizio	-	-
22.c	Imposte anticipate sul reddito dell'esercizio	123.550	161.144
23	Utile (perdite) dell'esercizio	324.829	288.272

Il Bilancio sopra riportato è vero e reale e corrisponde alle scritture contabili.



AGENZIA DI PROMOZIONE TURISTICA
DELL'UMBRIA



Resultato di amministrazione

Il risultato d'amministrazione dell'esercizio 2009, presenta un avanzo di Euro 127.994,88 come risulta dai seguenti elementi:

	In conto		Totale
	RESIDUI	COMPETENZA	
Fondo di cassa al 1° gennaio 2009			547.783,48
RISCOSSIONI	417.656,66	3.106.359,34	3.524.016,00
PAGAMENTI	1.046.919,03	2.144.318,43	3.191.237,46
Fondo di cassa al 31 dicembre 2009			880.562,02
PAGAMENTI per azioni esecutive non regolarizzate al 31 dicembre			
<i>Differenza</i>			880.562,02
RESIDUI ATTIVI	762.368,16	485.210,88	1.247.579,04
RESIDUI PASSIVI	504.408,90	1.495.737,28	2.000.146,18
<i>Differenza</i>			-752.567,14
Avanzo (+) o Disavanzo di Amministrazione (-) al 31 dicembre 2009			127.994,88

**Suddivisione
dell'avanzo (disavanzo)
di amministrazione complessivo**

Fondi vincolati	
Fondi per finanziamento spese in conto capitale	
Fondi di ammortamento	
Fondi non vincolati	127.994,88
Totale avanzo/disavanzo	127.994,88

PROMOZIONE TURISTICA DEL MARCHIO
 copia conforme all'originale
 9/10/2010



AGENZIA DELL'UMBRIA RICERCHE (AUR)



Risultato di amministrazione

Il risultato d'amministrazione dell'esercizio 2009, presenta un avanzo di Euro 2.066.716,19 come risulta dai seguenti elementi:

	in conto		Totale
	RESIDUI	COMPETENZA	
Fondo di cassa al 1° gennaio 2008			375.255,41
RISCOSSIONI	992.888,18	1.918.045,71	2.910.933,89
PAGAMENTI	168.757,81	1.906.008,20	2.072.766,01
Fondo di cassa al 31 dicembre 2009			1.213.423,29
PAGAMENTI per azioni esecutive non regolarizzate al 31 dicembre			
Differenza			1.213.423,29
RESIDUI ATTIVI	649.312,14	733.344,54	1.382.656,68
RESIDUI PASSIVI	40.323,78	489.040,00	529.363,78
Differenza			853.292,90
Avanzo (+) o Disavanzo di Amministrazione (-) al 31 dicembre 2009			2.066.716,19

**Suddivisione
dell'avanzo (disavanzo)
di amministrazione complessivo**

Fondi vincolati	2.043.103,68
Fondi per finanziamento spese in conto capitale	
Fondi di ammortamento	
Fondi non vincolati	23.612,51
Totale avanzo/disavanzo	2.066.716,19

Il risultato è costituito per € 2.043.103,68 da fondo vincolato per reiscrizioni ed € 23.612,51 fondi non vincolati che costituiscono l'effettivo avanzo di amministrazione da destinare a spese correnti dell'esercizio in corso.



CENTRO PER LA DOCUMENTAZIONE E LA
RICERCA ANTROPOLOGICA IN VALNERINA E
NELLA DORSALE APPENNINICA UMBRA (CEDRAV)



QUADRO RIASSUNTIVO DELLA GESTIONE FINANZIARIA

	G E S T I O N E		
	RESIDUI	COMPETENZA	T O T A L E
FONDO DI CASSA AL 01/01/2009			+35.756,26
R I S C O S S I O N I	59.051,75	6.201,56	65.253,31
P A G A M E N T I	43.464,88	186.995,47	230.460,35
F O N D O C A S S A A L 31/12/2009			-129.450,78
R E S I D U I A T T I V I	98.502,80	163.488,39	261.991,19
S O M M A			132.540,41
R E S I D U I P A S S I V I	71.319,35	10.750,55	82.069,90
AVANZO DI AMMINISTRAZIONE AL 31 DICEMBRE 2009			50.470,51
RESIDUI PASSIVI PERENTI			
AVANZO-DISAVANZO DI AMMINISTRAZIONE DISPONIBILE AL 31-12-09			50.470,51

Appendice n. 8



CENTRO PER LE PARI OPPORTUNITA'



RENDICONTO GENERALE DELL'ESERCIZIO FINANZIARIO 2009

CONTO DI CASSA E DI AMMINISTRAZIONE:

Riscossioni effettuate nell'esercizio 2009:		Fondo di cassa all'inizio dell'esercizio 2009	108.389,72
in c/competenza	165.864,15		
in c/residui anno 2008 e preced.	610,36		
Totale riscossioni	<u>166.474,51</u>		
Pagamenti effettuati nell'esercizio 2009:		TOTALE ATTIVO	<u>166.474,51</u>
in c/competenza	102.918,32		
in c/residui anno 2008 e preced.	70.268,11		
Totale pagamenti	<u>173.186,43</u>	TOTALE ATTIVO	<u>274.864,23</u>
		TOTALE PASSIVO	173.186,43
Residui Attivi alla fine dell'esercizio 2009:		Avanzo di cassa alla fine dell'esercizio 2009	<u>101.677,80</u>
dal c/ residui 2008 e preced.			
dal c/competenza	15,07		
	184,48		
Totale residui attivi	<u>199,55</u>		
			199,55
			<u>101.877,35</u>
Residui Passivi alla fine dell'esercizio 2009:			
dal c/ residui 2008 e preced.	23.111,84		
dal c/competenza	71.034,05		
Totale residui passivi	<u>94.145,89</u>		
			94.145,89
			<u>7.731,46</u>
Somme da reiscrivere alla competenza dell'esercizio 2010 in relazione ad economie di spesa correlate ad entrate a destinazione vincolata			0,00
			<u>7.731,46</u>

AS
LC
wh





Appendice A


SOCIETA' WEBRED S.P.A.



PROGETTO DI BILANCIO AL 31.12.2009

STATO PATRIMONIALE		Bilancio 31/12/2009	Bilancio 31/12/2008	Variazioni
ATTIVO				
A)	CREDITI VERSO SOCI:			
	- per versamenti ancora dovuti già richiamati	0	0	0
	- per versamenti ancora dovuti da richiamare	0	0	0
	<u>TOTALE CREDITI VERSO SOCI (A)</u>	<u>0</u>	<u>0</u>	<u>0</u>
B)	IMMOBILIZZAZIONI:			
B.I.	- Immobilizzazioni immateriali:			
B.I.1	- Costi di impianto e di ampliamento	0	0	0
B.I.2	- Costi di ricerca, di sviluppo e di pubblicità	82.836	154.673	-71.837
B.I.2	- Diritti di brevetto	31.534	66.190	-34.656
B.I.4	- Concessioni, licenze, marchi e diritti simili	0	0	0
B.I.5	- Avviamento	0	0	0
B.I.6	- Immobilizzazioni immat. in corso e acconti	0	0	0
B.I.7	- Altre immobilizzazioni immateriali	21.445	37.286	-15.841
	<u>TOTALE IMMOBILIZZAZIONI IMMATERIALI</u>	<u>135.815</u>	<u>258.149</u>	<u>-122.334</u>
B.II	- Immobilizzazioni materiali:			
B.II.1	- Terreni e fabbricati	690.822	722.794	-31.972
B.II.2	- Impianti e macchinario	258.939	342.213	-83.274
B.II.4	- Altri beni materiali	0	0	0
B.II.5	- Immobilizz. materiali in corso	0	0	0
	<u>TOTALE IMMOBILIZZAZIONI MATERIALI</u>	<u>949.761</u>	<u>1.065.007</u>	<u>-115.246</u>
B.III	- Immobilizzazioni finanziarie:			
B.III.1	- Partecipazioni:			
B.III.1.a	- in imprese controllate	347.467	469.993	-122.526
B.III.1.b	- in imprese collegate	71.437	0	71.437
B.III.1.d	- in altre imprese	0	7.818	-7.818
B.III.2.d	- Crediti verso altri	234.046	199.257	34.789
	- [di cui esigibili entro l'esercizio successivo]	[35.779]	[31.794]	
	<u>TOTALE IMMOBILIZZAZIONI FINANZIARIE</u>	<u>652.950</u>	<u>677.068</u>	<u>-24.118</u>
	<u>TOTALE IMMOBILIZZAZIONI (B)</u>	<u>1.738.526</u>	<u>2.000.224</u>	<u>-261.698</u>
C)	ATTIVO CIRCOLANTE:			
C.I	- Rimanenze:			
C.I.3	- Lavori in corso su ordinazione	2.761.141	1.573.681	1.187.460
C.I.4	- Prodotti finiti e merci	0	14.452	-14.452
C.I.5	- Acconti	0	0	0
	<u>TOTALE RIMANENZE</u>	<u>2.779.672</u>	<u>1.615.000</u>	<u>1.164.672</u>
C.II	- Crediti:			
C.II.1	- verso clienti	4.199.787	6.328.903	-2.129.116
C.II.2	- verso Società controllate	357.911	307.576	50.335
C.II.3	- verso imprese collegate	429.170	0	429.170
C.II.4	- verso imprese controllanti	6.990.144	8.719.819	-1.729.675
C.II.4.bis	- Crediti tributari	398.388	83.830	314.558
C.II.4.ter	- Crediti per imposte anticipate	78.822	59.572	19.250
C.II.5	- verso altri	135.787	118.840	16.947
C.II.6	- verso altre società partecipate	0	0	0
	<u>TOTALE CREDITI</u>	<u>12.590.009</u>	<u>15.618.540</u>	<u>-3.028.531</u>
C.III	- Attività finanziaria che non cost.imm.ni			
C.III.6	- Altri titoli	0	0	0
	<u>TOT. ATTIVITA' CHE NON COST.IMM.</u>	<u>0</u>	<u>0</u>	<u>0</u>
C.IV	- Disponibilità liquide:			
C.IV.1	- Depositi bancari e postali	0	275.926	-275.926
C.IV.3	- Denaro e valori in cassa	5.083	5.834	-751
	<u>TOTALE DISPONIBILITA' LIQUIDE</u>	<u>5.083</u>	<u>281.760</u>	<u>-276.677</u>
	<u>TOTALE ATTIVO CIRCOLANTE (C)</u>	<u>15.374.764</u>	<u>17.515.300</u>	<u>-2.140.536</u>
D)	RATEI E RISCONTI ATTIVI:			
D.I	- Ratei e risconti attivi	29.090	41.438	-12.348
	<u>TOTALE RATEI E RISCONTI ATTIVI (D)</u>	<u>29.090</u>	<u>41.438</u>	<u>-12.348</u>
	<u>TOTALE GENERALE DELL'ATTIVO</u>	<u>17.142.380</u>	<u>19.556.962</u>	<u>-2.414.582</u>
		Bilancio	Bilancio	Variazioni

PROGETTO DI BILANCIO AL 31.12.2009



STATO PATRIMONIALE		31/12/2009	31/12/2008	
<u>PASSIVO</u>				
A)	PATRIMONIO NETTO:			
A.I	- Capitale sociale	1.560.000	1.560.000	0
A.II	- Riserva di soprapprezzo azioni			
A.IV	- Riserva legale	111.293	104.970	6.323
A.VI	- Riserve statutarie	1.555.013	1.434.877	120.136
A.VII	- Altre riserve:			
A.VII.1	- Fondo acc.to ex art. 55 D.P.R. 897/83			
A.VII.2	- Fondo riserva speciale	0	0	
A.VII.3	- Fondo per plus.val.part.ex art.2426 c.c.	145.008	132.408	12.600
A.VII.4	- Fondo copertura perdite			
A.VII.5	- Fondo per copertura perdite su crediti	0	0	0
A.VII.5	- Fondo TFR	1.149	1.149	0
A.VII.6	- Avanzo di fusione DEA s.r.l.	0	0	0
A.VIII	- Perdite esercizi precedenti	0	0	0
A.IX	- Utile (perdita) dell'esercizio	30.352	139.059	-108.707
	<u>TOTALE PATRIMONIO NETTO (A)</u>	<u>3.402.815</u>	<u>3.372.463</u>	<u>30.352</u>
B)	FONDI PER RISCHI ED ONERI:			
B.3	- altri	299.498	366.626	-67.128
	<u>TOTALE FONDI PER RISCHI ED ONERI (B)</u>	<u>299.498</u>	<u>366.626</u>	<u>-67.128</u>
C)	T.F.R. LAVORO SUBORDINATO (C)	<u>2.158.218</u>	<u>2.296.087</u>	<u>-137.869</u>
D)	DEBITI:			
D.4	- debiti verso banche	5.117.090	6.982.590	-1.865.500
	- [di cui esigibili oltre l'esercizio successivo]	[167.027]	[2.001.979]	
D.5	- debiti verso altri finanziatori	0	0	0
	- [di cui esigibili oltre l'esercizio successivo]	0	0	
D.6	- acconti	0	0	0
D.7	- debiti verso fornitori	2.470.733	2.812.170	-341.437
D.8	- debiti rappresentari da titoli di credito	0	0	0
	- [di cui esigibili oltre l'esercizio successivo]	0	0	0
D.9	- debiti verso imprese controllate	486.078	492.753	-6.675
D.10	- debiti verso imprese collegate	367.143	0	367.143
D.11	- debiti verso imprese controllanti	0	0	0
D.12	- debiti tributari	1.774.888	2.325.925	-551.037
D.13	- debiti verso istituti di previdenza e sicurezza	258.107	273.206	-15.099
D.14	- altri debiti	774.542	598.627	175.915
	- [di cui oltre esercizio successivo]	0	0	
	<u>TOTALE DEBITI (D)</u>	<u>11.248.581</u>	<u>13.485.271</u>	<u>-2.236.690</u>
E)	RATEI E RISCONTI PASSIVI:			
E.I	- ratei e risconti passivi	33.268	36.515	-3.247
	<u>TOTALE RATEI E RISCONTI PASSIVI (E)</u>	<u>33.268</u>	<u>36.515</u>	<u>-3.247</u>
	TOTALE GENERALE DEL PASSIVO	17.142.380	19.556.962	-2.414.582

<u>CONTI D'ORDINE</u>			
Impegni			
Beni soggetti ad ipoteca	1.859.244	1.859.244	0
Fedejussioni bancarie ed assicurative	2.074.321	2.717.952	-643.631
Fidejussioni v/soc.controllate e collegate	900.000	900.000	0
<u>TOTALE</u>	<u>4.833.565</u>	<u>5.477.196</u>	<u>-643.631</u>



PROGETTO DI BILANCIO AL 31.12.2009

CONTO ECONOMICO		Bilancio 31/12/2009	Bilancio 31/12/2008	Variazioni
A)	VALORE DELLA PRODUZIONE			
A.1	- ricavi delle vendite e delle prestazioni	9.178.660	15.053.755	-5.875.095
A.3	- variazioni dei lavori in corso su ordinazione	1.187.460	-1.998.992	3.186.452
A.5	- altri ricavi e proventi	550.782	1.316.455	-765.673
	<u>TOTALE VALORE DELLA PRODUZIONE</u>			
	(A)	<u>10.916.902</u>	<u>14.371.218</u>	<u>-3.454.316</u>
- B)	COSTI DELLA PRODUZIONE			
	- per materie prime, sussidiarie, di consumo e merci			
B.6	- per materie prime, sussidiarie, di consumo e merci	396.393	355.811	40.582
B.7	- per servizi	3.695.187	5.630.072	-1.934.885
B.8	- per godimento beni di terzi	475.997	468.946	7.051
B.9	- per il personale:			
B.9.a	- salari e stipendi	3.831.254	4.045.497	-214.243
B.9.b	- oneri sociali	1.200.124	1.282.565	-82.441
B.9.c	- trattamento di fine rapporto	313.049	335.212	-22.163
B.10	- ammortamenti e svalutazioni			
	- ammortamento delle immobilizzazioni immateriali	125.240	135.903	-10.663
B.10.a	- ammortamento delle immobilizzazioni immateriali	125.240	135.903	-10.663
B.10.b	- ammortamento delle immobilizzazioni materiali	161.922	182.643	-20.721
B.10.d	- svalutazioni dei crediti compresi nell'attivo	150.000	446.000	-296.000
B.11	- variazioni delle rimanenze di materie prime, sussidiarie, di consumo e merci	22.788	187.962	-165.174
B.12	- accantonamenti per rischi	70.000	150.000	-80.000
B.13	- altri accantonamenti	0	28.461	-28.461
B.14	- oneri diversi di gestione	44.476	30.916	13.560
	<u>TOTALE COSTI DELLA PRODUZIONE (B)</u>	<u>10.486.430</u>	<u>13.279.988</u>	<u>-2.793.558</u>
	<u>DIFFERENZA TRA VALORE E COSTI DELLA PRODUZIONE</u>	<u>430.472</u>	<u>1.091.230</u>	<u>-660.758</u>
- C)	PROVENTI E ONERI FINANZIARI:			
C.16.d	- proventi diversi dai precedenti	3.865	42.570	-38.705
C.17	- interessi e altri oneri finanziari	-315.736	-634.812	319.076
	<u>TOTALE PROVENTI E ONERI FINANZIARI</u>			
	(C)	<u>-311.871</u>	<u>-592.242</u>	<u>280.371</u>
D)	RETTIFICHE DI VALORE DI ATTIV. FINANZIARIE:			
D.18	- rivalutazioni:			
D.18.a	- di partecipazioni	11.067	12.600	-1.533
D.19	- svalutazioni:			
D.19.a	- di partecipazioni	0	0	0
	<u>TOTALE DELLE RETTIFICHE (D)</u>	<u>11.067</u>	<u>12.600</u>	<u>-1.533</u>
- E)	PROVENTI E ONERI STRAORDINARI:			
E.20	- proventi	159.287	138.714	20.573
	- [di cui da plusvalenze da alienazione]	[17.411]	[45.038]	
E.21	- oneri straordinari:	-110.786	-43.197	-67.589
	- [di cui da minusvalenze da alienazioni]	[3.051]	[171]	
	<u>TOTALE DELLE PARTITE STRAORDINARIE (E)</u>	<u>48.501</u>	<u>95.517</u>	<u>-47.016</u>
	<u>RISULTATO PRIMA DELLE IMPOSTE</u>	<u>178.169</u>	<u>607.105</u>	<u>-428.936</u>
E.22	- imposte sul reddito dell'esercizio	-167.067	-468.046	300.979
E.22	- imposte anticipate	19.250	0	19.250
E.26	UTILE (PERDITA) DELL'ESERCIZIO	<u>30.352</u>	<u>139.059</u>	<u>-108.707</u>



Appendice B


SOCIETA' RES S.P.A.

SERVIZIO SOTTETERIALE

	ES.2009	ES.2008
	NETTO	NETTO
I - IMMOBILIZZAZIONI IMMATERIALI		
1) costi di impianto e di ampliamento	0,00	9.397,00
spese di costituzione	0,00	0,00
spese modifiche societarie	0,00	9.397,00
4) concessioni, licenze, marchi e diritti simili	0,00	4.249,00
portale	0,00	2.214,00
software	0,00	2.035,00
6) immobilizzazioni in corso e acconti	0,00	0,00
TOTALE	0,00	13.646,00
II - IMMOBILIZZAZIONI MATERIALI		
3) attrezzature industriale e commerciali	18.661,00	23.793,00
macchine d'ufficio elettromecc. ed elettr.	18.661,00	23.793,00
4) altri beni	21.389,00	27.607,00
mobili e arredi	20.830,00	26.377,00
attrezzatura varia e minuta	0,00	0,00
impianti di allarme	559,00	1.230,00
macchinari, apparecchi, attrezzatura varia	0,00	0,00
TOTALE	40.050,00	51.400,00
III - IMMOBILIZZAZIONI FINANZIARIE, CON SEPARATA INDICAZIONE, PER CIASCUNA VOCE DEI CREDITI, DEGLI IMPORTI ESIGIBILI ENTRO L'ESERCIZIO SUCCESSIVO		
TOTALE	0,00	0,00
TOTALE IMMOBILIZZAZIONI (B)	40.050,00	65.046,00
I - RIMANENZE		



	ES. 2009	ES. 2008
	NETTO	NETTO
II - CREDITI, CON SEPARATA INDICAZIONE PER CIASCUNA VOCE, DEGLI IMPORTI ESIGIBILI ENTRO L'ESERCIZIO SUCCESSIVO		
ESIGIBILI ENTRO L'ESERCIZIO SUCCESSIVO	498.773,00	1.120.297,00
1) verso clienti	167.781,00	495.437,00
clienti (fondo svalutazione)	167.781,00	495.437,00
4-bis) crediti tributari	0,00	24.857,00
erario c/acconto IRES	0,00	0,00
erario c/acconto IRAP	0,00	3.230,00
erario c/I.V.A.	0,00	21.627,00
4-ter) imposte anticipate	660,00	896,00
attività per imposte anticipate	660,00	896,00
5) verso altri	330.332,00	599.107,00
ritenute su interessi attivi di c/c	113,00	162,00
altre ritenute	35.322,00	11.722,00
fondo spese amministratore delegato	0,00	5.952,00
fatture da emettere per servizi	147.643,00	137.599,00
note di credito da ricevere	0,00	521,00
INAIL	76,00	0,00
Regione c/contributo	147.178,00	441.533,00
crediti diversi	0,00	1.618,00
ESIGIBILI OLTRE L'ESERCIZIO SUCCESSIVO	12.476,00	12.476,00
5) crediti verso altri	12.476,00	12.476,00
depositi cauzionali	12.476,00	12.476,00
TOTALE	511.249,00	1.132.773,00
III - ATTIVITÀ FINANZIARIE CHE NON COSTITUISCONO IMMOBILIZZAZIONI	0,00	0,00
TOTALE	0,00	0,00
IV - DISPONIBILITÀ LIQUIDE		
1) depositi bancari e postali	68.006,00	0,00
Banca Nazionale del Lavoro	68.006,00	0,00
3) denaro e valori in cassa	504,00	923,00
cassa	504,00	923,00
TOTALE	68.510,00	923,00
TOTALE ATTIVO CIRCOLANTE (C)	579.759,00	1.133.696,00
ratei attivi	929,00	580,00
risconti attivi	3.099,00	4.330,00



	Es. 2009	Es. 2008
	NETTO	NETTO
I - CAPITALE		
capitale sociale	150.000,00	150.000,00
II - RISERVA DA SOPRAPREZZO DELLE AZIONI	0,00	0,00
III - RISERVA DI RIVALUTAZIONE	0,00	0,00
IV - RISERVA LEGALE	16.594,00	12.913,00
V - RISERVA PER AZIONI PROPRIE IN PORTAFOGLIO	0,00	0,00
VI - RISERVA STATUTARIE	62.532,00	29.398,00
VII - ALTRE RISERVE DISTINTAMENTE INDICATE	0,00	0,00
VIII - UTILI (PERDITE) PORTATI A NUOVO	0,00	0,00
utili portati a nuovo	86.453,00	86.453,00
(perdite portate a nuovo)	0,00	0,00
IX - UTILE (PERDITA) DELL'ESERCIZIO	0,00	0,00
utile dell'esercizio	32.913,00	36.816,00
(perdita dell'esercizio)	0,00	
T O T A L E	348.492,00	315.580,00
T O T A L E	0,00	0,00
fondo TFR	88.296,00	70.681,00
 ESIGIBILI ENTRO L'ESERCIZIO SUCCESSIVO	 145.407,00	 760.919,00
4) debiti verso banche	0,00	483.038,00
Banca Nazionale del Lavoro	0,00	483.038,00
7) debiti verso fornitori	19.989,00	51.356,00
fornitori	19.989,00	51.356,00
12) debiti tributari	58.783,00	128.798,00
erario c/ritenute su redditi di lavoro dipendente	12.381,00	22.658,00
erario c/ritenute su redditi di lavoro autonomo	0,00	2.094,00
erario c/IRES	14.237,00	23.685,00
erario c/IRAP	4.260,00	0,00
erario c/IVA	2.422,00	0,00
erario c/IVA sospesa	25.483,00	80.361,00



	ES. 2009	ES. 2008
	NETTO	NETTO
13) debiti verso istituti di previdenza e di sicurezza sociale	20.716,00	41.422,00
INPS	20.661,00	39.613,00
fondo dirigenti	0,00	1.535,00
altri debiti IRPEF	55,00	98,00
INAIL	0,00	176,00
14) altri debiti	45.919,00	56.305,00
sindaci c/compensi	27.434,00	31.256,00
rimborso spese dipendenti	0,00	331,00
rimborso spese amministratori	0,00	219,00
carte di credito	0,00	1.140,00
sindacato CGIL	0,00	1.160,00
fatture da ricevere	18.485,00	20.698,00
anticipo risorse Regione	0,00	1.501,00
ESIGIBILI OLTRE L'ESERCIZIO SUCCESSIVO	0,00	0,00
TOTALE DEBITI (D)	145.407,00	760.919,00
ratei passivi	41.642,00	56.472,00
risconti passivi	0,00	0,00
costi sospesi	0,00	0,00



A) VALORE DELLA PRODUZIONE

- 1) ricavi delle vendite e delle prestazioni
- 2) variazione delle rimanenze di prodotti in corso di lavorazione, semilavorati e finiti
- 3) variazione dei lavori in corso su ordinazione
- 4) incrementi di immobilizzazione per lavori interni
- 5) altri ricavi e proventi, con separata indicazione dei contributi in conto esercizio

T O T A L E A

B) COSTI DELLA PRODUZIONE

- 6) per materie prime, sussidiarie, di consumo e di merci
- 7) per servizi
- 8) per godimento di beni di terzi
- 9) per il personale:
 - a) salari e stipendi
 - b) oneri sociali
 - c) trattamento di fine rapporto
 - d) trattamento di quiescenza e simili
 - e) altri costi
- 10) ammortamenti e svalutazioni
 - a) ammortamenti delle immobilizzazioni immateriali
 - b) ammortamento delle immobilizzazioni materiali
 - c) altre svalutazioni delle immobilizzazioni
 - d) svalutazione dei crediti compresi nell'attivo circolante e delle disponibilità liquide
- 11) variazioni delle rimanenze di materie prime, sussidiarie, di consumo e di merci
- 12) accantonamenti per rischi
- 13) altri accantonamenti
- 14) oneri diversi di gestione

T O T A L E B

DIFFERENZA TRA VALORE E COSTI DELLA PRODUZIONE (A - B)

C) PROVENTI E ONERI FINANZIARI

- 15) proventi da partecipazione, con separata indicazione di quelli relativi ad imprese controllate e collegate;

	esercizio 2009	esercizio 2008
	489.080	546.420
	0	0
	0	0
	588.713	588.879
T O T A L E A	1.077.793	1.135.299
	0	0
	204.944	274.421
	72.821	78.012
	636.225	655.979
a) salari e stipendi	463.953	470.083
b) oneri sociali	136.514	151.935
c) trattamento di fine rapporto	35.758	33.961
d) trattamento di quiescenza e simili	0	0
e) altri costi	0	0
10) ammortamenti e svalutazioni	63.254	28.195
a) ammortamenti delle immobilizzazioni immateriali	36.073	10.816
b) ammortamento delle immobilizzazioni materiali	27.181	17.379
c) altre svalutazioni delle immobilizzazioni	0	0
d) svalutazione dei crediti compresi nell'attivo circolante e delle disponibilità liquide	0	0
11) variazioni delle rimanenze di materie prime, sussidiarie, di consumo e di merci	0	0
12) accantonamenti per rischi	0	0
13) altri accantonamenti	0	0
14) oneri diversi di gestione	12.260	12.538
T O T A L E B	989.504	1.049.145
DIFFERENZA TRA VALORE E COSTI DELLA PRODUZIONE (A - B)	88.289	86.154
	0	0
15) proventi da partecipazione, con separata indicazione di quelli relativi ad imprese controllate e collegate;	0	0



TOTALE (15 + 16 - 17)	-1.007	-1.007
D) RETTIFICHE DI VALORE DI ATTIVITA' FINANZIARIE		
18) rivalutazioni:	0	0
a) di partecipazioni		
b) di immobilizzazioni finanziarie che non costituiscono partecipazioni		
c) di titoli iscritti all'attivo circolante che non costituiscono partecipazioni		
19) svalutazioni:	0	0
a) di partecipazioni		
b) di immobilizzazioni finanziarie che non costituiscono partecipazioni		
c) di titoli iscritti nell'attivo circolante che non costituiscono partecipazioni		
TOTALE DELLE RETTIFICHE (18 - 19)	0	0
E) PROVENTI E ONERI STRAORDINARI		
20) proventi, con separata indicazione delle plusvalenze da alienazione i cui ricavi non sono iscrivibili al n. 5)	1.263	
21) oneri, con separata indicazione delle minusvalenze da alienazione i cui effetti contabili non sono iscrivibili al n. 14), e delle imposte relative a esercizi precedenti	8.125	1
arrotondamento per troncamento euro	2	1
TOTALE DELLE PARTITE STRAORDINARIE (20 - 21)	-6.862	-1
RISULTATO PRIMA DELLE IMPOSTE (A - B + - C + - D + - E)	80.420	77.713
22) imposte sul reddito dell'esercizio, correnti, differite e anticipate	47.507	40.897
26) utile (perdita) dell'esercizio	32.913	36.816
utile	32.913	36.816
(perdita)	0	0



	esercizio 2009		esercizio 2008		2009-2008
	TOTALE	TOTALE	TOTALE	TOTALE	
	INTERMEDIO		INTERMEDIO		
8) per godimento di beni di terzi		72.821,01		78.011,72	-5.190,71
canoni di locazione immobile	48.126,74		52.264,41		-4.137,67
canoni noleggio macchinari e attrezzature	6.772,00		6.818,13		-46,13
canoni noleggio auto	16.849,68		17.999,20		-1.149,52
posto auto	1.072,59		929,98		142,61
9) per il personale:		636.225,30		655.978,50	-19.753,20
a) salari e stipendi	463.953,49		470.082,59		-6.129,10
retribuzioni lorde	463.953,49		470.082,59		-6.129,10
b) oneri sociali	136.513,84		151.934,90		-15.421,06
oneri sociali INPS	119.305,17		133.666,92		-14.361,75
oneri sociali INAIL	2.209,13		2.341,48		-132,35
altri contributi	14.999,54		15.926,50		-926,96
c) trattamento di fine rapporto	35.757,97		33.961,01		1.796,96
d) trattamento di quiescenza e simili	0,00		0,00		0,00
e) altri costi	0,00		0,00		0,00
omaggi	0,00		0,00		0,00
10) ammortamenti e svalutazioni		63.253,63		28.195,14	35.058,49
a) ammortamenti delle immobilizzazioni immateriali	36.072,82		10.816,22		25.256,60
spese societarie	11.388,19		4.934,10		6.454,09
portale web e software	24.684,63		5.882,12		18.802,51
b) ammortamento delle immobilizzazioni materiali	27.180,81		17.378,92		9.801,89
mobili e arredi	17.695,69		7.243,07		10.452,62
elaboratori	8.813,97		9.464,70		-650,73
impianti di allarme	671,15		671,15		0,00
c) altre svalutazioni delle immobilizzazioni	0,00		0,00		0,00
d) svalutazione dei crediti compresi nell'attivo circolante e delle disponibilità liquide	0,00		0,00		0,00
11) variazioni delle rimanenze di materie prime, sussidiarie, di consumo e di merci	0,00		0,00		0,00
12) accantonamenti per rischi	0,00		0,00		0,00
13) altri accantonamenti	0,00		0,00		0,00
14) oneri diversi di gestione		12.260,17		12.538,43	-278,26
materiali di consumo	3.158,28		471,97		2.686,31
cancelleria e stampati	2.433,30		5.166,98		-2.733,68
attrezzatura minuta	210,05		843,75		-633,70
libri e riviste	390,10		400,00		-9,90
valori bollati e CC.GG.	3.151,51		903,13		2.248,38
spese generali varie	277,40		17,82		259,58
abbuoni e arrotondamenti passivi	14,70		25,59		-10,89
spese varie indeducibili	659,69		1.286,90		-627,21
beneficenza	500,00		500,00		0,00
imposte e tasse deducibili	1.302,37		1.421,37		-119,00
imposte e tasse indeducibili	0,00		1.337,88		-1.337,88
multe e sanzioni	162,77		125,04		37,73
spese varie autovetture	0,00		38,00		-38,00
TOTALE B		989.503,73		1.049.144,40	-59.640,67
DIFFERENZA TRA VALORE E COSTI DELLA PRODUZIONE (A - B)		88.288,99		86.154,02	2.134,97
C) PROVENTI E ONERI FINANZIARI					
15) proventi da partecipazione, con separata indicazione di quelli relativi ad imprese controllate e collegate;		0,00		0,00	0,00
16) altri proventi finanziari:		768,52		891,66	-123,14
a) da crediti iscritti nelle immobilizzazioni, con separata indicazione di quelli da imprese controllate e collegate e di quelli da controllanti					



Appendice C

SOCIETA' UMBRAFLOR S.P.A.

Reg. Imp. 02493000547
Rea 221046**AZIENDA VIVAISTICA REGIONALE UMBRAFLOR S.R.L.**Sede in VIA CASTELLACCIO 6 - 06038 SPELLO (PG) Capitale sociale Euro 2.256.668,00 I.V.
Società controllante di Fito Work Engineering srl**Bilancio al 31/12/2009**

Stato patrimoniale attivo		31/12/2009	31/12/2008
A) Crediti verso soci per versamenti ancora dovuti (di cui già richiamati)			
B) Immobilizzazioni			
<i>I. Immateriali</i>	48.333		90.623
- (Ammortamenti)	7.586		3.456
- (Svalutazioni)		40.747	87.167
<i>II. Materiali</i>	845.757		830.057
- (Ammortamenti)	524.191		452.196
- (Svalutazioni)		321.566	377.861
<i>III. Finanziarie</i>	21.130		9.267
- (Svalutazioni)		21.130	9.267
Totale Immobilizzazioni		383.443	474.295
C) Attivo circolante			
<i>I. Rimanenze</i>		1.164.875	986.834
<i>II. Crediti</i>			
- entro 12 mesi	1.483.293		1.656.440
- oltre 12 mesi			
<i>III. Attività finanziarie che non costituiscono Immobilizzazioni</i>		1.483.293	1.656.440
<i>IV. Disponibilità liquide</i>		348.348	448.348
Totale attivo circolante		3.516.964	3.232.555
D) Ratei e risconti		3.803	466
Totale attivo		3.904.210	3.707.316
Stato patrimoniale passivo		31/12/2009	31/12/2008
A) Patrimonio netto			



I. Capitale	2.256.668	2.256.668
II. Riserva da sovrapprezzo delle azioni		
III. Riserva di rivalutazione		
IV. Riserva legale	520	520
V. Riserve statutarie		
VI. Riserva per azioni proprie in portafoglio		
VII. Altre riserve	5.165	5.164
VIII. Utili (perdite) portati a nuovo	(167.969)	(200.425)
IX. Utile d'esercizio		32.456
X. Perdita d'esercizio	(33.560)	()
Acconti su dividendi	()	()
Copertura parziale perdita d'esercizio		
Totale patrimonio netto	2.060.824	2.094.383
B) Fondi per rischi e oneri		
C) Trattamento fine rapporto di lavoro subordinato	20.421	16.557
D) Debiti		
- entro 12 mesi	1.822.965	1.578.173
- oltre 12 mesi		
	1.822.965	1.578.173
E) Ratei e risconti		18.203
Totale passivo	3.904.210	3.707.316
Conti d'ordine	31/12/2009	31/12/2008
1) Rischi assunti dall'impresa		
Fideiussioni		
a imprese controllate		
a imprese collegate		
a imprese controllanti		
a imprese controllate da controllanti		
ad altre imprese		
Avalli		
a imprese controllate		
a imprese collegate		
a imprese controllanti		
a imprese controllate da controllanti		
ad altre imprese		
Altre garanzie personali		
a imprese controllate		
a imprese collegate		
a imprese controllanti		
a imprese controllate da controllanti		



altre imprese

Garanzie reali

a imprese controllate

a imprese collegate

a imprese controllanti

a imprese controllate da controllanti

ad altre imprese

Altri rischi

crediti ceduti pro solvendo

Altri

2) Impegni assunti dall'impresa

3) Beni di terzi presso l'impresa

merci in conto lavorazione

beni presso l'impresa a titolo di deposito o comodato

beni presso l'impresa in pegno o cauzione

Altro

4) Altri conti d'ordine

Totale conti d'ordine

Conto economico

31/12/2009

31/12/2008

A) Valore della produzione

1) Ricavi delle vendite e delle prestazioni

1.464.784

1.680.294

2) Variazione delle rimanenze di prodotti in lavorazione, semilavorati e finiti

181.344

237.107

3) Variazioni dei lavori in corso su ordinazione

4) Incrementi di immobilizzazioni per lavori interni

5) Altri ricavi e proventi:

- vari

8.013

17.645

- contributi in conto esercizio

333.445

302.105

- contributi in conto capitale (quote esercizio)

341.458

319.750

Totale valore della produzione

1.987.586

2.237.151

B) Costi della produzione

6) Per materie prime, sussidiarie, di consumo e di merci

558.093

767.667

7) Per servizi

343.849

599.665

8) Per godimento di beni di terzi

139.210

135.650

9) Per il personale

a) Salari e stipendi

476.239

503.544

b) Oneri sociali

53.097

67.699

c) Trattamento di fine rapporto

22.512

23.897

d) Trattamento di quiescenza e simili



e) Altri costi	203.152		
		755.000	
10) Ammortamenti e svalutazioni			
a) Ammortamento delle immobilizzazioni immateriali	58.812		56.443
b) Ammortamento delle immobilizzazioni materiali	73.849		74.147
c) Altre svalutazioni delle immobilizzazioni			
d) Svalutazioni dei crediti compresi nell'attivo circolante e delle disponibilità liquide	6.747		
		139.408	130.590
11) Variazioni delle rimanenze di materie prime, sussidiarie, di consumo e merci		3.303	(1.746)
12) Accantonamento per rischi			
13) Altri accantonamenti			
14) Oneri diversi di gestione		10.393	13.612
Totale costi della produzione		1.949.256	2.240.578
Differenza tra valore e costi di produzione (A-B)		38.330	(3.427)
C) Proventi e oneri finanziari			
15) Proventi da partecipazioni:			
- da imprese controllate			36.072
- da imprese collegate			
- altri			
			36.072
16) Altri proventi finanziari:			
a) da crediti iscritti nelle immobilizzazioni			
- da imprese controllate			
- da imprese collegate			
- da controllanti			
- altri			
b) da titoli iscritti nelle immobilizzazioni			
c) da titoli iscritti nell'attivo circolante			
d) proventi diversi dai precedenti:			
- da imprese controllate			
- da imprese collegate			
- da controllanti			
- altri			
	394		3.417
		394	3.417
17) Interessi e altri oneri finanziari:		394	39.489
- da imprese controllate			
- da imprese collegate			
- da controllanti			
- altri			
	3.802		9.488
		3.802	9.488
17-bis) utili e perdite su cambi			
Totale proventi e oneri finanziari		(3.408)	30.001
D) Rettifiche di valore di attività finanziarie			
18) Rivalutazioni:			
a) di partecipazioni			
b) di immobilizzazioni finanziarie			
c) di titoli iscritti nell'attivo circolante			



- Valutazioni:
- a) di partecipazioni
 - b) di immobilizzazioni finanziarie
 - c) di titoli iscritti nell'attivo circolante

Totale rettifiche di valore di attività finanziarie**E) Proventi e oneri straordinari**

20) Proventi:

- plusvalenze da alienazioni		
- varie	1.853	65.798
- Differenza da arrotondamento all'unità di Euro		
		<u>1.853</u>
		<u>65.798</u>

21) Oneri:

- minusvalenze da alienazioni		
- imposte esercizi precedenti		
- varie	20.689	24.486
- Differenza da arrotondamento all'unità di Euro	1	1
		<u>20.690</u>
		<u>24.487</u>

Totale delle partite straordinarie**(18.837) 41.311****Risultato prima delle imposte (A-B±C±D±E)**

16.085 67.885

22) Imposte sul reddito dell'esercizio, correnti, differite e anticipate

a) Imposte correnti	49.645	35.429
b) Imposte differite		
c) Imposte anticipate		
d) proventi (oneri) da adesione al regime di consolidato fiscale / trasparenza fiscale		
		<u>49.645</u>
		<u>35.429</u>

23) Utile (Perdita) dell'esercizio**(33.560) 32.456**

Il Presidente del Consiglio di Amministrazione
Claudio Bazzarri



Appendice D

SOCIETA' SVILUPPUMBRIA S.P.A.



SVILUPPUMBRIA SPA

**SOCIETA' REGIONALE PER LA PROMOZIONE DELLO
SVILUPPO ECONOMICO DELL'UMBRIA**

**BILANCIO DI ESERCIZIO
2009**



BILANCIO AL 31.12.2009



Stato patrimoniale - attivo		31.12.2009	31.12.2008
A) CREDITI V/SOCI PER VERSAMENTI DOVUTI			
Immobilizzazioni			
I	Immateriali		
1)	Costi impianto e ampliamento	38.768	
2)	Costi ricerca e sviluppo		
3)	Dritti di brevetto industriale e di utilizzo di opere dell'ingegno		
4)	Concessioni, licenze, marchi e diritti simili	1.152.829	3.193
5)	Avviamento		
6)	Immobilizzazioni in corso e acconti		
7)	Altre		
	subtotale B I	1.191.596	3.193
II	Materiali		
1)	Terreni e fabbricati	5.766.407	5.874.754
2)	Impianti e macchinari	0	0
3)	Attrezzature industriali e commerciali		
4)	Altri beni	387.355	38.784
5)	Immobilizzazioni in corso e acconti		
	subtotale B II	6.153.762	5.913.538
III	Finanziarie		
1)	Partecipazioni in:		
a)	imprese controllate	740.179	509.383
b)	imprese collegate	1.830.840	2.195.608
c)	imprese controllanti		
d)	altre imprese	2.198.346	1.750.947
	subtotale B III 1	4.769.366	4.455.938
2)	Crediti		
a)	verso imprese controllate		
b)	verso imprese collegate		
c)	verso controllanti		
d)	verso altri		
3)	Altri titoli		
4)	Azioni proprie		
	subtotale B III	4.769.366	4.455.938
	Totale immobilizzazioni	12.114.724	10.372.669
C)	Attivo circolante		
I	Rimanenze		
1)	Materie prime, sussidiarie e di consumo		
2)	Prodotti in corso di lavorazione e semilavorati		
3)	Lavori in corso su ordinazione	8.441.414	7.968.019
4)	Prodotti finiti e merci		
5)	Acconti		
	subtotale C I	8.441.414	7.968.019
II	Crediti		
1)	Verso clienti		
-	entro 12 mesi	299.660	97.422
-	oltre 12 mesi	218.593	389.567
	subtotale C II 1	518.253	486.988
2)	Verso imprese controllate		
-	entro 12 mesi		
-	oltre 12 mesi		
3)	Verso imprese collegate		
-	entro 12 mesi	136.000	115.251
-	oltre 12 mesi	69.608	99.274
	subtotale C II 3	205.608	214.525
4)	Verso imprese controllanti		
-	entro 12 mesi	1.251.869	2.047.421
-	oltre 12 mesi		
	subtotale C II 4	1.251.869	2.047.421
4 bis)	Crediti tributari	336.636	339.205
4 ter)	Imposte anticipate	74.298	3.833
5)	Verso altri		
-	entro 12 mesi	413.733	66.901
-	oltre 12 mesi	677.734	683.606
	subtotale C II 5	1.091.467	750.507
	subtotale C II	3.478.131	3.842.481
III	Attività finanziarie che non costituiscono immobilizzazioni		
1)	Partecipazioni in imprese controllate	113.898	113.898
2)	Partecipazioni in imprese collegate	243.803	635.516
3)	Partecipazioni in imprese controllanti		
4)	Altre partecipazioni	171.072	132.485
5)	Azioni proprie		
6)	Altri titoli	1.500.000	1.500.000
	subtotale C III	2.028.773	2.381.899
IV	Disponibilità liquide		
1)	Depositi bancari e postali	695.493	601.985
2)	Assegni		
3)	Denaro e valori in cassa	10.485	8.368
	subtotale C IV	705.979	610.354
	Totale attivo circolante	14.654.296	14.802.753
D)	Ratei e risconti		
-	vari	36.188	42.506
	Totale attivo	26.805.208	25.217.928

Stato patrimoniale - passivo		31.12.2009	31.12.2008
A1)	Patrimonio netto		
I.	Capitale sociale	3.756.688	5.746.558
II.	Riserva da sovrapprezzo delle azioni		
III.	Riserva di rivalutazione		
IV.	Riserva legale	31.773	31.197
V.	Riserva per azioni proprie in portafoglio		
VI.	Riserve statutarie		
VII.	Altre riserve:		
	- riserva straordinaria	423	423
	- riserva da conversione capitale sociale in Euro(Art.17 Decreto Legislativo 213/	72.755	72.755
	- riserva da annullamento azioni proprie	269.218	
	- versamenti in c/aumento capitale sociale	16.019	
	- riserva per arrotondamenti		
VII.	Utili (perdite) portati a nuovo	-873.817	-884.756
IX.	Utile (perdita) dell'esercizio	5.092,78	11.514,61
	Totale patrimonio netto	3.278.150	4.977.691
A2)	Apporti ai sensi di LLRR		
a)	apporti ai sensi di L.L.R.R. a Fondo Programma	4.232.345	4.929.413
b)	apporti ai sensi di L.L.R.R. a destinazione vincolata	1.957.021	2.285.774
	Subtotale A2	6.189.367	7.215.188
B)	Fondi per rischi e oneri		
1)	Per trattamento di quiescenza e obblighi simili		
2)	Imposte differite		
3)	Altri		
C)	Trattamento fine rapporto di lavoro subordinato	1.275.221	1.148.156
D)	Debiti		
1)	Obbligazioni		
2)	Obbligazioni convertibili		
3)	Debito v/soci per finanziamenti		
4)	Debiti verso banche		
	- entro 12 mesi	139.857	4.192.000
	- oltre 12 mesi	5.608.470	
	Subtotale D4	5.748.327	4.192.000
5)	Debiti verso altri finanziatori		
	- entro 12 mesi		
	- oltre 12 mesi		
6)	Acconti		
	- entro 12 mesi		
	- oltre 12 mesi		
7)	Debiti verso fornitori	1.219.817	293.759
	- entro 12 mesi		
	- oltre 12 mesi		
9)	Debiti verso imprese controllate		
	- entro 12 mesi		
	- oltre 12 mesi		
10)	Debiti verso imprese collegate		
	- entro 12 mesi		
	- oltre 12 mesi		
11)	Debiti v/controllante		
	- entro 12 mesi		
	- a medio /lungo		
12)	Debiti tributari	86.719	52.948
	- entro 12 mesi		
	- oltre mesi		
13)	Debiti verso istituti di previdenza e di sicurezza sociale	116.984	62.586
	- entro 12 mesi		
	- oltre 12 mesi		
14)	Altri debiti	8.402.072	6.993.359
	- entro 12 mesi	488.550	282.240
	- oltre 12 mesi	16.062.469	11.876.893
	Totale debiti		
E)	Ratei e risconti		
-	vari		
	Totale passivo	26.805.208	25.217.928
	Conti d'ordine		
	Fidejussioni ricevute da terzi	65.972	65.972
	Garanzie rilasciate a terzi	3.622.264	924.494
	Fondi di terzi in amministrazione	27.084.904	27.433.171
	Totale conti d'ordine	30.773.140	28.423.637





Conto economico		31.12.2009	31.12.2008
A)	Valore della produzione		
1)	Ricavi delle vendite e delle prestazioni	386.429	188.688
2)	Variazioni rimanenze prodotti in corso di lavorazione, semilavorati e finiti		
3)	Variazione di lavori in corso su ordinazione	473.395	1.783.493
4)	Incremento di immobilizzazioni		
5)	Altri ricavi e proventi		
	- vari	509.210,82	781.131,98
	- contributi in conto esercizio	307.041	354.832
Sbis)	- utilizzo Fondo Programma:		
	1) per svolgimento programma 2009	2.055.215	1.828.573
	2) per copertura perdite su crediti ed altri costi	498.347	22.000
	Totale valore della produzione	4.229.638	4.958.719
B)	Costi della produzione		
6)	Per materie prime, sussidiarie, di consumo e di merci	21.540	27.318
7)	Per servizi	1.268.832	1.975.247
8)	Per godimento di beni di terzi	46.772	48.363
9)	Per il personale		
a)	Salari e stipendi	1.814.547	1.825.947
b)	Oneri sociali	473.577	479.016
c)	Trattamento di fine rapporto	155.718	156.583
d)	Trattamento di quiescenza e simili		
e)	Altri costi		89
	subtotale B 9	2.443.842	2.461.635
10)	Ammortamenti e svalutazioni		
a)	Ammortamento delle immobilizzazioni immateriali	17.417	1.597
b)	Ammortamento delle immobilizzazioni materiali	148.209	128.369
c)	Altre svalutazioni delle immobilizzazioni		
d)	Svalutazioni dei crediti compresi nell'attivo circolante	481.515	
	subtotale B 10	647.140	129.965
11)	Variazioni delle rimanenze di materie prime, sussidiarie, di consumo e merci		
12)	Accantonamenti per rischi		
13)	Altri accantonamenti		
14)	Oneri diversi di gestione	236.347	224.896
	Totale costi della produzione	4.664.473	4.867.425
	Differenza tra valore e costi di produzione (A-B)	-434.836	91.294
C)	Proventi e oneri finanziari		
15)	Proventi da partecipazioni:		
	- verso controllate		
	- verso collegate	111.370	
	- verso controllanti		
	- altri		
	Subtotale C 15	111.370	
16)	Altri proventi finanziari:		
a)	da crediti iscritti nelle immobilizzazioni		
b)	da titoli iscritti nelle immobilizzazioni che non costituiscono		
c)	da titoli iscritti nell'attivo circolante che non costituiscono partecipazioni	26.032	73.712
d)	proventi diversi dai precedenti:		
	- verso controllate		
	- verso collegate	334	772
	- verso controllanti		
	- altri	4.794	9.738
	Subtotale C 16	31.159	84.223
17)	Interessi e altri oneri finanziari:		
	- verso controllate		
	- verso collegate		
	- verso controllanti		
	- verso altri	111.731	244.622
	- Utilizzo fondo programma per copertura oneri finanziari	-107.084	-225.875
	Subtotale C 17	4.647	18.747
	Totale proventi e oneri finanziari	137.881	65.476
D)	Rettifiche di valore di attività finanziarie		
18)	Rivalutazioni:		
a)	di partecipazioni	263.767	
b)	di immobilizzazioni finanziarie che non costituiscono partecipazioni		
c)	di titoli iscritti nell'attivo circolante che non costituiscono partecipazioni		
19)	Svalutazioni:		
a)	di partecipazioni	391.164	206.712
a1)	utilizzo fondo programma per copertura perdite e minusvalenze su partecipazioni	-391.164	-206.712
b)	di immobilizzazioni finanziarie che non costituiscono partecipazioni		
c)	di titoli iscritti nell'attivo circolante che non costituiscono partecipazioni		
	Totale rettifiche di valore di attività finanziarie	263.767	0
E)	Proventi e oneri straordinari		
20)	Proventi:		
	plusvalenze da alienazioni		
	varie	131.578	7
	Subtotale E 20	131.578	7
21)	Oneri:		
	minusvalenze da alienazioni		
	varie	500	149
	Subtotale E 21	500	149
	Totale delle partite straordinarie	131.077	-142
	Risultato prima delle imposte (A-B+C+D+E)	97.890	156.628
22)	Imposte sul reddito dell'esercizio, correnti, differite e anticipate		
a)	imposte correnti	163.262	145.254
b)	imposte differite (anticipate)	-70.465	-141
26)	Utile (Perdita) dell'esercizio	5.893	11.515



Appendice E

COOPERATIVE AGRICOLE PROVENIENTI DALLA
CHIUSURA DELLA GESTIONE LIQUIDATORIA EX
ESAU



Elenco delle cooperative agricole proveniente dalla gestione liquidatoria ex ESAU:

- 1 *Spoletto Ducale Casale Triocco Società Cooperativa Agricola in Spoleto*
- 2 *Gruppo Grifo Latte Società Cooperativa Agricola in Ponte S. Giovanni(PG)*
- 3 *Centro Agricolo zootecnico Società Cooperativa Agricola in Petrognano- Spoleto*
- 4 *Caseificio Sociale di Norcia Società Cooperativa Agricola a r.l.*
- 5 *Cooperative Riunite del Puglia Società Agricola Cooperativa (dal 8/1/09 ,ex Cooperativa Produttori Tabacco Società Cooperativa Agricola a r.l.) in Collazzone*
- 6 *Gruppo Agricooper Società Cooperativa Agricola*
- 7 *Società Agricola Cooperativa Unione Lavoratori Agricoli in Compignano-Marsciano*
- 8 *Frantoio di Spello UCCD Società Cooperativa Agricola*
- 9 *Azienda Silvio Pastorale di Valle Oblita Società Cooperativa Agricola*
- 10 *Terre del Carpine Società Cooperativa Agricola in Magione*
- 11 *Caseificio Sociale di Colfiorito Società Cooperativa Agricola*
- 12 *Gruppo Cooperative Agricole di Trevi*
- 13 *Tudernum Società Cooperativa Agricola*
- 14 *Cantina dei Colli Amerini Società Cooperativa Agricola in Amelia*
- 15 *Oleificio Sociale Foligno Società Cooperativa Agricola s. c. a. a r.l.*
- 16 *Cooperativa Oleificio Montecchio C.O.M. Società Cooperativa Agricola*
- 17 *Cooperativa di sperimentazione territoriale per lo sviluppo sostenibile Società Cooperativa Agricola in Passignano sul Trasimeno*
- 18 *Oleificio cooperativo tra produttori agricoli società cooperativa agricola in Castel Ritaldi*
- 19 *Oleificio cooperativo il progresso Società Cooperativa agricola in Panicale*
- 20 *Cooperativa Oleificio Pozzolese Società Cooperativa Agricola in Castiglion del Lago*
- 21 *Oleificio coltivatori diretti di Amelia Società Cooperativa Agricola*
- 22 *Molini Popolara Riuniti Società Cooperativa Agricola in Ellera (PG)*
- 23 *Frantoio Sociale Intercomunale di Arrone Società Cooperativa Agricola in Montefranco*
- 24 *Oleificio Pian delle Vigne Società Cooperativa Agricola in San Venanzo*
- 25 *Cooperativa Oleificio coltivatori diretti di Guardea Società Cooperativa Agricola*
- 26 *Cooperativa Produttori Carne Coltivatori diretti Tuder Società Cooperativa Agricola in Todi*
- 27 *Cooperativa Ortofrutticola Società Agricola in Bettona*
- 28 *Consorzio Tabacchicoltori Umbri Società Cooperativa Agricola in Lucari-San Sepolcro*
- 29 *Cantina Monrubio Società Cooperativa Agricola in Castel Viscardo*
- 30 *Cooperativa olivicola coltivatori diretti Società Cooperativa Agricola in Penna in Teverina*
- 31 *C.A.M.A.U.L.Cooperativa Agricola Montana Alta Umbria Latte in Fossato di Vico*
- 32 *Produttori Agricoli Sponde del Trasimeno P.A.S.T. Società Cooperativa Agricola in Panicale*
- 33 *Cooperativa Frantoio Sociale Il Molinetto Società Cooperativa Agricola in Lugnano in Teverina*
- 34 *Cooperativa Agricola Viceno a r.l. in Castel Viscardo*
- 35 *Cooperativa Servizi fra coltivatori Società Cooperativa Agricola in Todi*

Visura ordinaria societa' di capitale

**"SPOLETO DUCALE CASALE TRIOCCO
SOCIETA' COOPERATIVA AGRICOLA"
BREVEMENTE: "SPOLETO DUCALE S.C.A." O: "
CASALE TRIOCCO S.C.A." O: "SDCT S.C.A."**

Forma giuridica: SOCIETA' COOPERATIVA A RESPONSABILITA LIMITATA

Sede legale: SPOLETO (PG) LOCALITA' PETROGNANO 54 cap 06049 stradario 80831

Codice fiscale: 00238650543

Numero REA: PG - 94433

Impresa in fase di aggiornamento



STATO PATRIMONIALE AL 31 AGOSTO 2009

STATO PATRIMONIALE ATTIVO

CREDITI VS/ SOCI PER VERSAMENTI
ANCORA DOVUTI

31.08.2009 31.08.2008 VARIAZIONI

B) IMMOBILIZZAZIONI

I - Immobilizzazioni immateriali

TOTALE 6.285,32 7.406,89 - 1.121,57

II - Immobilizzazioni materiali

- Immobilizzazioni materiali lorde

4.203.158,04 2.803.631,46 1.399.526,58

- F.do Ammortamento immobilizzazioni materiali

- 1.968.398,90 - 1.882.475,78 - 85.923,12

TOTALE 2.234.759,14 921.155,68 1.313.603,46

III - Immobilizzazioni finanziarie

194.954,81 229.410,59 - 34.455,78

TOTALE IMMOBILIZZAZIONI (B)

2.435.999,27 1.157.973,16 1.278.026,11

C) ATTIVO CIRCOLANTE

I - Rimanenze

3.418.671,29 3.153.739,80 264.931,49

II - Crediti

a) entro l'esercizio

441.459,11 671.923,15 - 230.464,04

b) oltre esercizio

420.234,61 43.023,71 377.210,90

III - Attività finanziarie

IV - Disponibilità liquide

12.274,14 26.351,30 - 14.077,16

TOTALE ATTIVO CIRCOLANTE (C)

4.292.639,15 3.895.037,96 397.601,19

D) RATEI E RISCONTI

9.399,56 13.167,36 - 3.767,80

TOTALE ATTIVO 6.738.037,98 5.066.178,48 1.671.859,50

STATO PATRIMONIALE PASSIVO

A) PATRIMONIO NETTO

31.08.2009 31.08.2008 VARIAZIONI

I - Capitale

220.831,45 222.951,95 - 2.120,50

II - Riserva da sovrapprezzo

77.464,54 77.464,54 -

III - Riserve di rivalutazione

1.458.512,83 73.585,05 1.384.927,78

III a) - Riserva di rivalutazione Visentini bis

73.585,05 73.585,05 -

III b) - Riserva di rivalutazione DL 185/2008

1.384.927,78 - 1.384.927,78

IV - Riserva legale

94.264,48 93.928,47 336,01

V - Riserva per azioni proprie in portafoglio

- - -

VI - Riserve statutarie

- - -

VII - Altre riserve

477.181,54 477.181,54 -

VIII - Utile (perdite) portate a nuovo

- - -

IX - Utile (perdita) di esercizio

369,65 346,39 23,26

TOTALE 2.328.624,49 1.019.042,99 1.309.581,50

B) FONDI PER RISCHI ED ONERI

5.089,87 5.556,18 - 466,31

C) TFR

33.438,02 34.013,29 - 575,27

D) DEBITI

Debiti

4.365.438,26 4.075.628,11 289.810,15

- di cui esigibili oltre l'esercizio successivo

1.351.271,55 1.050.346,02

TOTALE 4.365.438,26 4.075.628,11 289.810,15

E) RATEI E RISCONTI

5.447,34 5.522,96 - 75,62

TOTALE PASSIVO

6.738.037,98 5.139.763,53 1.598.274,45



	31.08.2009	31.08.2008	
A) Valore della produzione			
1) ricavi delle vendite e delle prestazioni	1.323.285,00	1.678.627,29	- 355.342,29
2) variazioni delle rimanenze di prodotti in corso di lav., semilav. e finiti	317.551,04	99.673,48	217.877,56
3) variazioni dei lavori in corso su ordinazione			
4) incrementi di immobilizzazioni per lavori interni			
5) altri ricavi e proventi			
	486.051,09	58.040,06	428.011,03
Totale (A) Valore della Produzione	2.126.887,13	1.836.340,83	290.546,30
B) Costi della produzione			
6) per materie prime, sussidiarie, di consumo e di merci	913.244,47	660.459,22	252.785,25
7) per servizi	510.713,50	533.687,28	- 22.973,78
8) per godimento di beni di terzi	13.545,42	13.456,62	88,80
9) per il personale			
a) salari e stipendi			
b) oneri sociali	274.615,96	243.629,09	30.986,87
c) trattamento di fine rapporto	32.105,94	28.955,50	3.150,44
d) trattamento di quiescenza e simili	5.509,19	5.799,57	- 290,38
e) altri costi			
10) ammortamenti e svalutazioni	16.696,03	14.415,85	2.280,18
a) ammortamento delle immobilizzazioni immateriali			
b) ammortamento delle immobilizzazioni materiali	3.346,57	3.379,97	- 33,40
c) altre svalutazioni delle immobilizzazioni	85.923,12	122.660,48	- 36.737,36
d) svalutazioni dei crediti compresi nell'attivo circ. e nelle disp. liquide	22.940,75		
11) variazioni delle rimanenze di materie prime, suss., di consumo e merci	33.259,25	5.000,00	28.259,25
12) accantonamento per rischi	52.619,56	3.414,47	56.034,03
13) altri accantonamenti			
14) oneri diversi di gestione	436,73	889,55	- 452,82
	23.462,96	41.286,97	- 17.824,01
Totale (B) Costi della Produzione	1.988.419,45	1.670.205,63	318.213,82
DIFFERENZA TRA VALORE E COSTI DELLE PRODUZIONE (A-B)	138.467,68	166.135,20	- 27.667,52
C) Proventi ed oneri finanziari			
15) proventi da partecipazioni			
16) altri proventi finanziari			
a) da crediti iscritti nelle imm. che non costituiscono partecipazioni			
b) da titoli iscritti nelle imm. che non costituiscono partecipazioni			
c) da titoli iscritti nell'attivo circ. che non costituiscono partecipazioni			
d) proventi diversi dai precedenti			
17) interessi ed altri oneri finanziari	61,57	63,30	- 1,73
	- 127.213,60	- 156.487,28	29.273,68
Totale (C) proventi ed oneri finanziari (15+16-17)	- 127.152,03	- 156.423,98	29.271,95
D) Rettifiche di valore di attività finanziarie			
18) rivalutazioni			
a) di partecipazioni			
b) di imm. finanziarie che non costituiscono partecipazioni			
c) di titoli iscritti nell'attivo circ. che non costituiscono partecipazioni			
19) svalutazioni			
a) di partecipazioni			
b) di imm. finanziarie che non costituiscono partecipazioni			
c) di titoli iscritti nell'attivo circ. che non costituiscono partecipazioni			
Totale (D) delle rettifiche	-	-	-
E) Proventi ed oneri straordinari			
20) proventi			
21) oneri		7,17	- 7,17
Totale (E) delle partite straordinarie	-	7,17	- 7,17
RISULTATO PRIMA DELLE IMPOSTE (A-B±C±D±E)	11.315,65	9.718,39	1.597,26
22) Imposte sul reddito di esercizio	10.946,00	9.372,00	1.574,00
Imposte anticipate			
23) Utile (perdita) di esercizio	369,65	346,39	23,26



GRUPPO GRIFO LATTE SOCIETA' AGRICOLA COOPERATIVA

Forma giuridica: SOCIETA' COOPERATIVA

**Sede legale: PERUGIA (PG) STRADA COMUNALE DEI LOGGI 59 cap 06087 frazione: C.S.
PONTE SAN GIOVANNI stradario 80301**

Codice fiscale: 00162070544


Numero REA: PG - 62558



GRUPPO GRIFO LATTE Soc. Agricola Cooperativa
Sede in Ponte San Giovanni - PG - Via Dei Loggi 59
Capitale Sociale 1.288.013,40 EURO
Codice Fiscale 00162070544 Partita IVA 00162070544
Registro Imprese PG039-2655
Albo Cooperative a mutualità prevalente n° A125862

BILANCIO DI ESERCIZIO

<u>STATO PATRIMONIALE - ATTIVO</u>	al 31/12/09	al 31/12/08
A) CREDITI VERSO SOCI PER VERSAMENTI AN- CORRA DOVUTI, CON SEPARATA INDICAZIONE DELLA PARTE GIA' RICHIAMATA		
1) CREDITI VERSO SOCI PER VERSAMENTI GIA' RICHIAMATI.....	0	0
2) CREDITI VERSO SOCI PER VERSAMENTI NON ANCORA RICHIAMATI.....		
TOTALE CREDITI VERSO SOCI (A).....	0	0
B) IMMOBILIZZAZIONI, CON SEPARATA INDICA- ZIONE DI QUELLE CONCESSE IN LOCAZIONE FINANZIARIA:		
I. IMMOBILIZZAZIONI IMMATERIALI		
1) COSTI DI IMPIANTO E DI AMPLIAMENTO.....	0	0
2) COSTI DI RICERCA, DI SVILUPPO E DI PUBBLICITA'.....	1.248	3.792
3) DIRITTI DI BREVETTO INDUSTRIALE E DIRITTI DI UTILIZZAZIONE DELLE OPERE DELL'INGEGNO.....		
4) CONCESSIONI, LICENZE, MARCHI E DIRITTI SIMILI.....	1.420.597	1.537.746
5) AVVIAMENTO.....	12.000	16.000



6) IMMOBILIZZAZIONI IN CORSO E ACCONTI.....	120.323	44.478
7) ALTRE	19.568	27.691
COSTI PLURIENNALI DA AMMORTIZZARE		
TOTALE.....	<u>1.573.736</u>	<u>1.629.707</u>
II. IMMOBILIZZAZIONI MATERIALI		
1) TERRENI E FABBRICATI.....	5.268.437	5.687.272
2) IMPIANTI E MACCHINARIO.....	1.280.906	1.768.472
3) ATTREZZATURE INDUSTRIALI/COMMERCIALI.	307.539	328.825
4) ALTRI BENI.....	264.067	314.921
5) IMMOBILIZZAZIONI IN CORSO E ACCONTI.....	2.000.089	1.790.143
TOTALE.....	<u>9.121.038</u>	<u>9.889.633</u>
III. IMMOBILIZZAZIONI FINANZIARIE		
1) PARTECIPAZIONI IN :		
a) imprese controllate.....		
b) imprese collegate.....		
c) imprese controllanti.....		
d) altre imprese.....	33.131	32.647
2) CREDITI VERSO :		
a) imprese controllate.....		
b) imprese collegate.....		
c) controllanti.....		
d) altri.....	114.465	212.046
3) ALTRI TITOLI.....	5.228	5.228
4) AZIONI PROPRIE, CON INDICAZIONE ANCHE DEL VALORE NOMINALE COMPLESSIVO.....		
TOTALE.....	<u>152.824</u>	<u>249.921</u>
TOTALE IMMOBILIZZAZIONI (B).....	<u>10.847.598</u>	<u>11.769.261</u>



C) ATTIVO CIRCOLANTE

I. RIMANENZE

1) MATERIE PRIME, SUSSIDIARIE E DI

CONSUMO.....	1.010.895	856.249
--------------	-----------	---------

2) PRODOTTI IN CORSO DI LAVORAZIONE E

SEMILAVORATI.....

3) LAVORI IN CORSO SU ORDINAZIONI.....

4) PRODOTTI FINITI E MERCI.....	2.551.053	2.252.403
---------------------------------	-----------	-----------

5) ACCONTI.....

TOTALE.....	<u>3.561.948</u>	<u>3.108.652</u>
-------------	------------------	------------------

II. CREDITI VERSO :

1) CLIENTI.....	14.108.858	14.605.801
-----------------	------------	------------

2) IMPRESE CONTROLLATE.....

3) IMPRESE COLLEGATE.....

4) CONTROLLANTI.....

4-bis) CREDITI TRIBUTARI.....	1.273.653	3.480.296
-------------------------------	-----------	-----------

4-ter) IMPOSTE ANTICIPATE.....

5) ALTRI.....	380.910	570.107
---------------	---------	---------

TOTALE.....	<u>15.763.421</u>	<u>18.656.204</u>
-------------	-------------------	-------------------

III. ATTIVITA' FINANZIARIE CHE NON

COSTITUISCONO IMMOBILIZZAZIONI

1) PARTECIPAZIONI IN IMPRESE CONTROLLATE

2) PARTECIPAZIONI IN IMPRESE COLLEGATE...

3) PARTECIPAZIONI IN IMPRESE CONTROLLAN-

TI.....

4) ALTRE PARTECIPAZIONI.....

5) AZIONI PROPRIE, CON INDICAZIONI ANCHE



DEL VALORE NOMINALE COMPLESSIVO.....		
6) ALTRI TITOLI.....	2.014	2.014
TOTALE.....	<u>2.014</u>	<u>2.014</u>
IV. DISPONIBILITA' LIQUIDE		
1) DEPOSITI BANCARI E POSTALI.....	1.205.671	235.107
2) ASSEgni.....		
3) DENARO E VALORI IN CASSA.....	28.691	29.977
TOTALE.....	<u>1.234.362</u>	<u>265.084</u>
TOTALE ATTIVO CIRCOLANTE (C).....	<u>20.561.745</u>	<u>22.031.954</u>
D) RATEI E RISCONTI, CON SEPARATA INDICAZIONE DEL DISAGGIO SUI PRESTITI		
1) RATEI ATTIVI.....	0	0
2) RISCONTI ATTIVI.....	95.407	109.314
TOTALE RATEI E RISCONTI (D).....	<u>95.407</u>	<u>109.314</u>
TOTALE ATTIVO (A + B + C + D).....	<u>31.504.750</u>	<u>33.910.529</u>



<u>STATO PATRIMONIALE PASSIVO</u>	al 31/12/09	al 31/12/08
<u>A) PATRIMONIO NETTO</u>		
I. CAPITALE.....	1.288.013	1.264.329
II. RISERVA DA SOVRAPPREZZO DELLE AZIONI.....	0	0
III. RISERVA DI RIVALUTAZIONE.....		
IV. RISERVA LEGALE.....	2.487	2.487
V. RISERVE STATUTARIE.....	23.387	20.840
VI. RISERVA PER AZIONI PROPRIE IN PORTAFOGLIO.....		
VII. ALTRE RISERVE, DISTINTAMENTE INDI- CATE.....	2.921.395	2.915.704
VIII. UTILI (PERDITE) PORTATI A NUOVO.	0	0
IX. UTILE (PERDITA) DELL'ESERCIZIO..	6.171	8.489
TOTALE PATRIMONIO NETTO (A).....	<u>4.241.453</u>	<u>4.211.849</u>
<u>B) FONDI PER RISCHI ED ONERI</u>		
1) FONDI DI TRATTAMENTO DI QUIESCENZA E OBBLIGHI SIMILI.....	220.647	194.922
2) PER IMPOSTE, ANCHE DIFFERITE.....	0	0
3) ALTRI ACCANTONAMENTI.....	45.000	45.000
TOTALE FONDI PER RISCHI ED ONERI (B).	<u>265.647</u>	<u>239.922</u>
<u>C) TRATTAMENTO DI FINE RAPPORTO DI LAVORO SUBORDINATO</u>		
1) FONDO TRATTAMENTO DI FINE RAPPORTO...	1.335.330	1.388.145
TOTALE TRATTAMENTO FINE RAPPORTO (C)....	<u>1.335.330</u>	<u>1.388.145</u>



D) DEBITI

1) OBBLIGAZIONI.....		
2) OBBLIGAZIONI CONVERTIBILI.....		
3) DEBITI VERSO SOCI PER FINANZIAMENTI.....		
4) DEBITI VERSO BANCHE.....	9.604.899	13.796.592
5) DEBITI VERSO ALTRI FINANZIATORI.....		
6) ACCONTI.....		
7) DEBITI VERSO FORNITORI.....	9.229.838	7.869.304
8) DEBITI RAPPRESENTATI DA TITOLI DI.....		
CREDITO.....	5.003.136	4.509.560
9) DEBITI VERSO IMPRESE CONTROLLATE.....		
10) DEBITI VERSO IMPRESE COLLEGATE.....		
11) DEBITI VERSO CONTROLLANTI.....		
12) DEBITI TRIBUTARI.....	293.480	280.795
13) DEBITI VERSO ISTITUTI DI PREVIDENZA.....		
E DI SICUREZZA SOCIALE.....	553.023	623.010
14) ALTRI DEBITI.....	894.209	904.291
TOTALE DEBITI (D).....	<u>25.578.585</u>	<u>27.983.552</u>
E) RATEI E RISCONTI, CON SEPARATA INDI- CAZIONE DELL'AGGIO SUI PRESTITI.....		
1) RATEI PASSIVI.....	83.735	87.061
2) RISCONTI PASSIVI.....	0	0
TOTALE RATEI E RISCONTI (E).....	<u>83.735</u>	<u>87.061</u>
TOTALE PASSIVO/NETTO (A + B + C + D + E)	<u>31.504.750</u>	<u>33.910.529</u>



<u>CONTI D'ORDINE</u>	al 31/12/09	al 31/12/08
<u>A) CONTI D'ORDINE ATTIVI</u>		
1) BENI DI TERZI IN DEPOSITO.....	0	0
2) DEPOSITARI NOSTRI BENI.....	0	0
3) IMPEGNI.....	0	0
4) RISCHI.....	12.406.653	12.407.249
TOTALE CONTI D' ORDINE ATTIVI (A).....	<u>12.406.653</u>	<u>12.407.249</u>

<u>CONTI D'ORDINE</u>	al 31/12/09	al 31/12/08
<u>A) CONTI D'ORDINE PASSIVI</u>		
1) DEPOSITARI BENI DI TERZI PRESSO L'IMPRESA.....	0	0
2) NOSTRI BENI PRESSO TERZI.....	0	0
3) IMPEGNI	0	0
4) RISCHI.....	12.406.653	12.407.249
TOTALE CONTI D'ORDINE PASSIVI (A).....	<u>12.406.653</u>	<u>12.407.249</u>



CONTO ECONOMICO

	al 31/12/09	al 31/12/08
<u>A) VALORE DELLA PRODUZIONE</u>		
1) RICAVI DELLE VENDITE E DELLE PRESTAZIONI.....	48.681.345	52.121.760
2) VARIAZIONE DELLE RIMANENZE DI PRODOTTI IN CORSO DI LAVORAZIONE, SEMILAVORATI E FINITI.....	42.161	-174.373
3) VARIAZIONE DEI LAVORI IN CORSO DI ORDINAZIONE.....		
4) INCREMENTI DI IMMOBILIZZAZIONI PER LAVORI INTERNI.....		
5) ALTRI RICAVI E PROVENTI, CON SEPARATA INDICAZIONE DEI CONTRIBUTI IN CONTO ESERCIZIO.....	1.480.063	586.068
CONTRIBUTI IN CONTO ESERCIZIO	0	60.000
TOTALE VALORE DELLA PRODUZIONE (A)	<u>50.203.569</u>	<u>52.593.455</u>
<u>B) COSTI DELLA PRODUZIONE</u>		
6) PER MATERIE PRIME, SUSSIDIARIE, DI CONSUMO E DI MERCI.....	- 31.079.345	- 34.451.677
7) PER SERVIZI.....	- 9.982.428	- 9.648.535
8) PER GODIMENTO DI BENI DI TERZI.....	- 354.728	- 348.551
9) PER IL PERSONALE :		
a) salari e stipendi.....	- 4.615.693	- 4.759.623
b) oneri sociali.....	- 705.572	- 765.418
c) trattamento di fine rapporto.....	- 222.272	- 235.874
d) trattamento di quiescenza/simili.....		
e) altri costi.....	- 7.374	- 74.958



10) AMMORTAMENTI E SVALUTAZIONI :		
a) amm.to delle immobilizzazioni		
immateriali.....	- 196.717	- 267.575
b) amm.to delle immobilizzazioni		
materiali.....	- 1.391.276	- 1.148.828
c) altre svalutazioni delle immobilizzazioni.....		
d) svalutazioni dei crediti compresi nell'attivo circolante e delle disponibilità liquide.....		
	- 456.100	0
11) VARIAZIONE DELLE RIMANENZE DI MATERIE PRIME, SUSSIDIARIE, DI CONSUMO E MERCI.....		
	37.747	13.890
12) ACCANTONAMENTI PER RISCHI.....		
	0	0
13) ALTRI ACCANTONAMENTI.....		
	0	0
14) ONERI DIVERSI DI GESTIONE.....		
	- 413.524	- 313.871
TOTALE COSTI DELLA PRODUZIONE (B).....	- 49.387.282	- 52.001.020
DIFFERENZA TRA VALORE E COSTI DELLA PRODUZIONE (A - B).....		
	816.287	592.435
C) PROVENTI E ONERI FINANZIARI		
15) PROVENTI DA PARTECIPAZIONI.....		
16) ALTRI PROVENTI FINANZIARI :		
a) da crediti iscritti nelle immobilizzazioni.....		
	0	0
b) da titoli iscritti nelle immobilizzazioni.....		
c) da titoli iscritti nell'attivo		



circolante.....		
d) proventi diversi dai precedenti.....	15.116	140.524
17) INTERESSI E ALTRI ONERI FINANZIARI..... -	707.027	- 976.290
17-bis) UTILI E PERDITE SU CAMBI.....		
TOTALE PROVENTI/ONERI FINANZIARI (C)	- 691.911	- 835.766
D) RETTIFICHE DI VALORE DI ATTIVITA'		
FINANZIARIE		
18) RIVALUTAZIONI :		
a) di partecipazioni.....		
b) di immobilizzazioni finanziarie.....		
c) di titoli iscritti nell'attivo		
circolante.....		
19) SVALUTAZIONI :		
a) di partecipazioni.....		
b) di immobilizzazioni finanziarie.....		
c) di titoli iscritti nell'attivo		
circolante.....		
TOTALE RETTIFICHE DI VALORE DI		
ATTIVITA' FINANZIARIE (D).....		
<u>E) PROVENTI E ONERI STRAORDINARI</u>		
20) PROVENTI CON SEPARATA INDICAZIONE		
DELLE PLUSVALENZE DA ALIENAZIONI I		
CUI RICAVI NON SONO ISCRIVIBILI AL		
n.5).....		
a) Proventi straordinari	2	413.155
b) Plusvalenze alienazioni	-	65.628



21) ONERI, CON SEPARATA INDICAZIONE DELLE MINUSVALENZE DA ALIENAZIONI, I CUI EFFETTI CONTABILI NON SONO ISCRIBIBILI AL N.14), E DELLE IMPOSTE RELATIVE A ESERCIZI PRECEDENTI.....		
a) Oneri straordinari	-	- 123.766
TOTALE PARTITE STRAORDINARIE (E).....	<u>2</u>	<u>355.017</u>
RISULTATO PRIMA DELLE IMPOSTE (A - B +/- C +/- D +/- E).....	<u>124.378</u>	<u>111.686</u>
22) IMPOSTE SUL REDDITO DELL'ESERCIZIO, CORRENTI, DIFFERITE E ANTICIPATE.....		
a) Correnti.....	- 118.207	- 103.197
b) Differite.....		
c) Anticipate.....		
23) UTILE (PERDITE) DELL'ESERCIZIO.....	<u>6.171</u>	<u>8.489</u>



Visura ordinaria societa' di capitale

CENTRO AGRICOLO ZOOTECNICO DI PETROGNANO - SOCIETA' COOPERATIVA A RESPONSABILITA' LIMITATA

Forma giuridica: SOCIETA' COOPERATIVA A RESPONSABILITA LIMITATA

Sede legale: SPOLETO (PG) LOC. PETROGNANO cap 06040 stradario 80831

Codice fiscale: 00320530546


Numero REA: PG - 91898



**CENTRO AGRICOLO ZOOTECNICO SOC. COOP. AGRICOLA
LOC. PETROGNANO SPOLETO**

STATO PATRIMONIALE AL 31/12/2009

ATTIVO	31/12/2009	31/12/2008
A - CREDITI VERSO SOCI PER VERSAMENTI ANCORA DOVUTI		
B - IMMOBILIZZAZIONI		
I Imm. Immateriali	46.115	57.471
II Imm. Materiali	1.023.861	1.125.713
III Imm: Finanziarie	22.833	22.833
TOTALE IMMOBILIZZAZIONI	1.092.809	1.206.017
C- ATTIVO CIRCOLANTE		
I Rimanenze	815.616	749.960
II Crediti esigibili entro l'esercizio	154.591	85.591
III Crediti esigibili oltre esercizio	0	0
IV Disponibilità liquide	283	98
TOTALE ATTIVO CIRCOLANTE	970.490	835.649
D- RATEI E RISCOINTI	3.414	78.548
TOTALE ATTIVO (A + B+ C)	2.066.713	2.120.214



PASSIVO

31/12/2009 31/12/2008

A - PATRIMONIO NETTO

I Capitale sociale	608.371	609.748
II Riserva da sovrapprezzo		
III Riserva di rivalutazione	520.417	569.320
IV Riserva legale	45.330	45.330
VII Altre riserve		
VIII Perdite di esercizio	-69.521	-48.903
IX utile di esercizio		

TOTALE PATRIMONIO NETTO 1.104.597 1.175.495

B - FONDI PER RISCHI ED ONERI

**C - TRATTAMENTO DI FINE RAPPORTO
LAVORO 59.690 50.895**

D - DEBITI

Esigibili entro l' esercizio successivo	698.949	629.311
Esigibili oltre l' esercizio successivo	198.576	260.664

TOTALE DEBITI 897.525 889.975

E - RATEI E RISCONTI 4.901 3.850

TOTALE PASSIVO (A + B + C +D + E) 2.066.713 2.120.214

CONTI D'ORDINE ATTIVI 165.069 223.434
CONTI D'ORDINE PASSIVI 165.069 223.434



**CENTRO AGRICOLO ZOOTECNICO SOC. COOP. AGRICOLA
LOC PETROGNANO SPOLETO**

CONTO ECONOMICO

	31/12/2009	31/12/2008
A - VALORE DELLA PRODUZIONE		
1) Ricavi delle vendite e prestazioni	938.747	1.004.882
2) Variazioni delle rimanenze prodotti finiti (+)	64.533	24.639
Variazione delle rimanenze prodotti finiti (-)		
3) Variazione lavori in corso su ordinazione (+)		
Variazione lavori in corso su ordinazione (-)		
5) Altri ricavi e proventi		
a - contributi esercizio	77.044	95.359
b - contributi in c/capitale	9.960	9.960
c -altri ricavi e proventi	4.970	15.666
TOTALE VALORE DELLA PRODUZIONE	1.095.254	1.150.507
B - COSTI DELLA PRODUZIONE		
6) Materie prime , sussidiarie e merci	676.704	796.260
7) Spese per servizi	170.467	155.092
8) Godimento beni di terzi	14.435	15.825
9) Personale		
a - salari e stipendi	150.435	159.909
b- oneri sociali	37.671	39.640
c - Trattamento Fine Rapporto	9.917	10.549
e - Altri costi	0	0
10) Ammortamenti		
a - amm.to immobilizzazioni imm.teriali	11.357	11.357
b- amm. to immobilizzazioni materiali	65.816	67.623
11 Var. rimanenze di materie prime suss.e merci (+)		
Var. rimanenze di materie prime suss.e merci (-)	-1.123	-59.601
12 Accantonamenti per rischi		
14) Oneri diversi di gestione	3.362	1.936
TOTALE COSTI DELLA PRODUZIONE	1.139.041	1.198.592



	31/12/2009	31/12/2008
DIFFERENZA VALORE PRODUZIONE COSTI DELLA PRODUZIONE (A - B)	-43.786	-48.085
C - PROVENTI E ONERI FINANZIARI		
16d) Proventi diversi	0	0
17) Interessi ed oneri finanziari	39.726	23.925
TOTALE PROVENTI ONERI FINANZIARI	-39.726	-23.925
E - PROVENTI E ONERI STRAORDINARI		
20) Proventi straordinari	16.319	7.613
Plusvalenze patrimoniali		18.803
21) Oneri straordinari	158	3.309
TOTALE PROVENTI E ONERI STRAORDI.	16.161	23.107
RISULTATO PRIMA DELLE IMPOSTE (A - B - C + E)	-67.351	-48.903
22) Imposte	2.170	0
23) Risultato di esercizio	-69.521	-48.903
26 PERDITA DI ESERCIZIO	-69.521	-48.903

IL PRESIDENTE
CONSIGLIO AMM.NE



Visura ordinaria societa' di capitale

**CASEIFICIO SOCIALE DI NORCIA - SOCIETA'
AGRICOLA COOPERATIVA**

Forma giuridica: SOCIETA' COOPERATIVA A RESPONSABILITA LIMITATA

Sede legale: NORCIA (PG) LOCALITA' OPACO cap 06046 stradario 80289

Codice fiscale: 00161260542

Numero REA: PG - 96530



CASEIFICIO SOCIALE DI NORCIA SOC.AGRICOLA COOP.

Reg. Imp. 00161260542
Rea 96530**CASEIFICIO SOCIALE DI NORCIA SOC.AGRICOLA COOP.**

Sede in LOC. OPACO - 06046 NORCIA (PG) Capitale sociale Euro 29.791,98

Bilancio al 31/12/2009

Stato patrimoniale attivo	31/12/2009	31/12/2008
A) Crediti verso soci per versamenti ancora dovuti (di cui già richiamati)	457	
B) Immobilizzazioni		
I. Immateriali		229
- (Ammortamenti)		
- (Svalutazioni)		
II. Materiali	4.336	229
- (Ammortamenti)	4.010	4.226
- (Svalutazioni)		3.450
III. Finanziarie		776
- (Svalutazioni)	136.577	136.577
Totale Immobilizzazioni	136.577	136.577
	136.903	137.582
C) Attivo circolante		
I. Rimanenze		
II. Crediti		
- entro 12 mesi	798.847	857.135
- oltre 12 mesi	6.136	6.136
III. Attività finanziarie che non costituiscono Immobilizzazioni		863.271
IV. Disponibilità liquide	54.423	16.550
Totale attivo circolante	859.406	879.821
D) Ratei e risconti	1.218	1.016
Totale attivo	997.984	1.018.419
Stato patrimoniale passivo	31/12/2009	31/12/2008
A) Patrimonio netto		
I. Capitale	29.792	28.269



CASEIFICIO SOCIALE DI NORCIA SOC. AGRICOLA COOP.

<i>II. Riserva da sovrapprezzo delle azioni</i>		
<i>III. Riserva di rivalutazione</i>		
<i>IV. Riserva legale</i>		425
<i>V. Riserve statutarie</i>		
<i>VI. Riserva per azioni proprie in portafoglio</i>		
<i>VII. Altre riserve</i>		1.442
<i>VIII. Utili (perdite) portati a nuovo</i>	(2.852)	(11.210)
<i>IX. Utile d'esercizio</i>	30.326	6.692
<i>IX. Perdita d'esercizio</i>	(0)	(0)
<i>Acconti su dividendi</i>	(0)	(0)
<i>Copertura parziale perdita d'esercizio</i>		
Totale patrimonio netto	57.266	25.618
B) Fondi per rischi e oneri	19.318	20.261
C) Trattamento fine rapporto di lavoro subordinato		
D) Debiti		
- entro 12 mesi	879.370	918.175
- oltre 12 mesi	42.009	54.365
	921.379	972.540
E) Ratei e risconti	21	
Totale passivo	997.984	1.018.419
Conti d'ordine	31/12/2009	31/12/2008
1) Rischi assunti dall'impresa		
Fideiussioni		
a imprese controllate		
a imprese collegate		
a imprese controllanti		
a imprese controllate da controllanti		
ad altre imprese		
Avalli		
a imprese controllate		
a imprese collegate		
a imprese controllanti		
a imprese controllate da controllanti		
ad altre imprese		
Altre garanzie personali		
a imprese controllate		
a imprese collegate		
a imprese controllanti		
a imprese controllate da controllanti		
ad altre imprese		



CASEIFICIO SOCIALE DI NORCIA SOC. AGRICOLA COOP.

Garanzie reali		
a imprese controllate		
a imprese collegate		
a imprese controllanti		
a imprese controllate da controllanti		
ad altre imprese		
Altri rischi		
crediti ceduti pro solvendo		
Altri		
2) Impegni assunti dall'impresa	405.989	405.989
3) Beni di terzi presso l'impresa		
merci in conto lavorazione		
beni presso l'impresa a titolo di deposito o comodato		
beni presso l'impresa in pegno o cauzione		
Altro		
4) Altri conti d'ordine		
Totale conti d'ordine	405.989	405.989
Conto economico	31/12/2009	31/12/2008
A) Valore della produzione		
1) Ricavi delle vendite e delle prestazioni	4.277.634	5.171.614
2) Variazione delle rimanenze di prodotti in lavorazione, semilavorati e finiti		
3) Variazioni dei lavori in corso su ordinazione		
4) Incrementi di immobilizzazioni per lavori interni		
5) Altri ricavi e proventi:		
- vari	227.449	228.332
- contributi in conto esercizio		
- contributi in conto capitale (quote esercizio)		
	227.449	228.332
Totale valore della produzione	4.505.083	5.399.946
B) Costi della produzione		
6) Per materie prime, sussidiarie, di consumo e di merci	4.194.241	5.105.724
7) Per servizi	254.872	256.230
8) Per godimento di beni di terzi		
9) Per il personale		
a) Salari e stipendi	14.300	14.763
b) Oneri sociali	2.332	2.302
c) Trattamento di fine rapporto		
d) Trattamento di quiescenza e simili		
e) Altri costi		



CASEIFICIO SOCIALE DI NORCIA SOC.AGRICOLA COOP.

		16.632	17.065
10) Ammortamenti e svalutazioni			
a) Ammortamento delle immobilizzazioni immateriali	229	229	
b) Ammortamento delle immobilizzazioni materiali	560		845
c) Altre svalutazioni delle immobilizzazioni			
d) Svalutazioni dei crediti compresi nell'attivo circolante e delle disponibilità liquide	3.338		
		4.127	1.074
11) Variazioni delle rimanenze di materie prime, sussidiarie, di consumo e merci			
12) Accantonamento per rischi			
13) Altri accantonamenti			
14) Oneri diversi di gestione		2.347	8.454
Totale costi della produzione		4.472.219	5.388.547
Differenza tra valore e costi di produzione (A-B)		32.864	11.399
C) Proventi e oneri finanziari			
15) Proventi da partecipazioni:			
- da imprese controllate			
- da imprese collegate			
- altri			
16) Altri proventi finanziari:			
a) da crediti iscritti nelle immobilizzazioni			
- da imprese controllate			
- da imprese collegate			
- da controllanti			
- altri			
b) da titoli iscritti nelle immobilizzazioni			
c) da titoli iscritti nell'attivo circolante			
d) proventi diversi dai precedenti:			
- da imprese controllate			
- da imprese collegate			
- da controllanti			
- altri	839		2.381
		839	2.381
		839	2.381
17) Interessi e altri oneri finanziari:			
- da imprese controllate			
- da imprese collegate			
- da controllanti			
- altri	1.163		1.962
		1.163	1.962
17-bis) utili e perdite su cambi			
Totale proventi e oneri finanziari		(324)	419
D) Rettifiche di valore di attività finanziarie			
18) Rivalutazioni:			
a) di partecipazioni			
b) di immobilizzazioni finanziarie			
c) di titoli iscritti nell'attivo circolante			



CASEIFICIO SOCIALE DI NORCIA SOC. AGRICOLA COOP.

19) Svalutazioni:

- a) di partecipazioni
- b) di immobilizzazioni finanziarie
- c) di titoli iscritti nell'attivo circolante

Totale rettifiche di valore di attività finanziarie

E) Proventi e oneri straordinari

20) Proventi:

- plusvalenze da alienazioni		
- varie	5.118	2.968
- Differenza da arrotondamento all'unità di Euro		
		5.118
		2.968

21) Oneri:

- minusvalenze da alienazioni		
- imposte esercizi precedenti		
- varie	4.399	6.848
- Differenza da arrotondamento all'unità di Euro		
		4.399
		6.848

Totale delle partite straordinarie

719 (3.880)

Risultato prima delle imposte (A-B±C±D±E)

33.259 7.938

22) Imposte sul reddito dell'esercizio, correnti, differite e anticipate

a) Imposte correnti	2.933	1.246
b) Imposte differite		
c) Imposte anticipate		
d) proventi (oneri) da adesione al regime di consolidato fiscale / trasparenza fiscale		
		2.933
		1.246

23) Utile (Perdita) dell'esercizio

30.326 6.692

Presidente del Consiglio di amministrazione
VANNI DOMENICO
Firmato

"Copia conforme all'originale ai sensi del DPR 445/2000"



Visura ordinaria societa' di capitale

SOCIETA' AGRICOLA COOPERATIVE RIUNITE DEL PUGLIA SOCIETA' COOPERATIVA

Forma giuridica: SOCIETA' COOPERATIVA A RESPONSABILITA LIMITATA

**Sede legale: COLLAZZONE (PG) STRADA DEL PUGLIA cap 06055 LOC. COLLEPEPE
stradario 80282**

Codice fiscale: 00160430542

Numero REA: PG - 93713



COOPERATIVE RIUNITE DEL PUGLIA SOCIETA' AGRICOLA
SOC. COOP

Sede: COLLAZZONE – Strada del Puglia

Codice Fiscale e Partita IVA n. 00160430542

Iscrizione al Registro delle Imprese di PERUGIA n.00160430542

Iscrizione C.C.I.A.A. di PERUGIA – R.E.A. N. 93713

Iscritta all'albo delle Cooperative mutualità prevalente al n° A116625

RELAZIONE DEL
COLLEGIO SINDACALE SUI
RISULTATI
DELL'ESERCIZIO CHIUSO
AL 31/12/2009

Signori Soci,

il progetto di bilancio dell'esercizio chiuso al 31/12/2009, che il Consiglio di Amministrazione sottopone alla Vostra approvazione nei termini di legge, è stato redatto secondo le disposizioni del D.Lgs. n. 127/91; il suddetto documento, risulta pertanto costituito dallo Stato Patrimoniale, dal Conto Economico, dalla Nota Integrativa ed è corredato dalla Relazione sulla Gestione. Tale complesso di documenti è stato messo a disposizione del Collegio Sindacale nel rispetto del termine imposto dall'art. 2429 del c.c.

Il D.Lgs. 17 gennaio 2003, n. 6 ha separato l'attività di vigilanza dalla funzione di revisione legale dei conti; per cui con la presente relazione siamo a renderVi conto del nostro operato.

1) ATTIVITA' DI REVISIONE LEGALE DEI CONTI

Abbiamo provveduto ai sensi dell'art. 14, primo comma, lett. a) del D. Lgs. n. 39/2010 alla revisione legale dei conti per il bilancio di esercizio chiuso al 31/12/2009 al fine di poter esprimere un giudizio sul bilancio stesso.

La nostra attività è stata svolta a:

- verificare, con periodicità trimestrale, la regolare tenuta della contabilità e la corretta rilevazione nelle scritture contabili dei fatti di gestione;
- verificare la rispondenza del bilancio di esercizio alle risultanze delle scritture contabili e degli accertamenti eseguiti nonché la conformità dello stesso alle disposizioni legislative.

La nostra attività è stata accuratamente pianificata e rivolta all'acquisizione degli elementi necessari per poter accertare che il



bilancio non fosse viziato da errori significativi tali da comprometterne l'attendibilità.

La revisione contabile da noi posta in essere si è basata su verifiche a campione che ci hanno consentito di accertare la corretta imputazione dei costi e dei ricavi nonché la loro corretta classificazione.

In conclusione i controlli, anche contabili eseguiti – sulla base di verifiche a campione – evidenziano che il progetto di bilancio risulta nel suo complesso attendibile e idoneo a rappresentare in modo veritiero e corretto la situazione patrimoniale e finanziaria nonché il risultato economico della società.

Tali conti possono essere così riassunti:

STATO PATRIMONIALE al 31/12/2009

ATTIVO

B) Immobilizzazioni	€	3.558.939
C) Attivo circolante	“	8.690.859
D) Ratei e risconti	“	<u>32.644</u>

Totale dell'attivo € **12.284.095**

PASSIVO

A) - Patrimonio Netto:			
- Cap. Sociale e Riserve	€	631.923	
- Riserva da Rivalutazioni			
L.2/2009	€.	1.163.308	
- Perdita di esercizio	“	<u>- 39.911</u>	€
			1.755.318
C) - Trattamento di fine rapporto di lavoro sub.			“
D) - Debiti			“
E) - Ratei e risconti			<u>10.474.382</u>
			“
			<u>41.245</u>

Totale del passivo € **12.284.095**

CONTO ECONOMICO

A) Valore della produzione	€	3.059.121
B) Costi della produzione	€	<u>3.000.576</u>
Totale (A-B)	€	58.545



C) Proventi e oneri finanziari:			
- da titoli iscritti nell'attivo circolante	€		43.912
- altri proventi finanziari	€		22.337
- utili e perdite su cambi	€		
- int. ed altri oneri finanz.	€	<u>- 319.566</u>	€ -253.318
E) Proventi e oneri straordinari:			
- proventi straordinari	€	216.164	
- oneri straordinari	€	<u>-33.656</u>	€ <u>182.508</u>
Risultato prima delle imposte (A-B+C+D+E)	€		-12.264
Imposte sul reddito di esercizio	€		<u>-14.497</u>
Imposte differite	€.		-13.150
Perdita di esercizio	€		<u>-39.911</u>

Sono stati rispettati i principi di redazione previsti dall'art. 2423 bis c.c.

Possiamo a tal proposito affermare che i criteri di valutazione adottati per l'esercizio chiuso al 31/12/2009 non si discostano sostanzialmente da quelli degli esercizi precedenti e nella redazione del bilancio gli Amministratori non hanno derogato alle norme di legge ai sensi dell'art. 2423 c.c. anche in previsione di una regolare continuità aziendale.

La valutazione dei singoli elementi patrimoniali è stata eseguita secondo prudenza e nella prospettiva della continuazione dell'attività, nonché tenendo conto della funzione economica dell'elemento dell'attivo e del passivo considerato.

I proventi e gli oneri sono stati imputati al conto economico secondo il principio di competenza economico-temporale.

Passando all'analisi delle singole voci, osserviamo quanto segue:

- ❖ le immobilizzazioni (materiali e immateriali) alla fine dell'esercizio risultano incrementate rispetto al precedente esercizio per effetto della acquisizione delle immobilizzazioni della incorporata CCPT. Anche per l'esercizio oggetto del presente bilancio risulta sospeso il processo di ammortamento dei centri non più utilizzati per gli scopi sociali ed attualmente in alienazione, così come adeguatamente motivato nella nota integrativa. L'attività di riorganizzazione contabile di tutti i cespiti (ammortamenti, rivalutazione, dismissioni ecc.) effettuata nel corso dell'esercizio 2009, consentirà una più chiara ed attuale esposizione dell'effettivo patrimonio immobiliare della cooperativa.



Visura ordinaria societa' di capitale

**AGRICOPER-ASSOCIAZIONE PRODUTTORI
SOCIETA' COOPERATIVA AGRICOLA**

Forma giuridica: SOCIETA' COOPERATIVA

Sede legale: CITERNA (PG) FRAZIONE PISTRINO cap 06010 stradario 80410

Codice fiscale: 02412670545

Numero REA: PG - 216325



GRUPPO AGRICOOPERATIVO

26

BILANCIO CONSUNTIVO AL 31.12.2009

STATO PATRIMONIALE

ATTIVO	Esercizio al 31/12/2009	Esercizio al 31/12/2008
A) CREDITI VERSO SOCI PER VERSAMENTI ANCORA DOVUTI		
1) Soci c/azioni da versare	130	105
TOTALE CREDITI VERSO SOCI (A)	130	105
B) IMMOBILIZZAZIONI		
I. Immobilizzazioni Immateriali		
3) Diritti di brevetto industriale e diritti di utilizzazione delle opere dell'ingegno	0	0
4) Concessioni, licenze, marchi e diritti simili	1.882	2.188
5) Avviamento	0	0
7) Altre:		
c) Manutenzione e ammodernamento	0	0
Totale sottogruppo I.	1.882	2.188
II. Immobilizzazioni Materiali		
1) Terreni e fabbricati	4.905.936	4.556.003
Meno: fondo ammortamento	-2.134.002	-1.938.293
.....totale voce 1)	2.771.934	2.617.710
2) Impianti e macchinario	9.417.617	8.200.635
Meno: fondo ammortamento	-6.876.246	-6.117.510
.....totale voce 2)	2.541.371	2.083.125
3) Attrezzature industriali e commerciali	312.288	145.797
Meno: fondo ammortamento	-305.126	-134.473
.....totale voce 3)	7.162	11.324
4) Altri beni	786.338	524.206
Meno: fondo ammortamento	-715.375	-485.946
.....totale voce 4)	70.963	38.260
5) Immobilizzazioni in corso e acconti	6.575	0
Totale sottogruppo II.	5.398.005	4.750.419
III. Immobilizzazioni Finanziarie		
1) Partecipazioni in:		
d) altre imprese	40.182	36.048
e) cooperative e consorzi	284.389	885.596
Meno: fondo svalutazione partecipazioni	-18.617	-18.617
.....totale voce 1)	305.954	903.027
2) Crediti:		
d) verso altri > 12 mesi	18.369	94.788
Totale sottogruppo III.	324.323	997.815
TOTALE IMMOBILIZZAZIONI (B)	5.724.210	5.750.422



ATTIVO	Esercizio al 31/12/2009	Esercizio al 31/12/2008
C) ATTIVO CIRCOLANTE		
I. Rimanenze		
1) Materie prime, sussidiarie e di consumo	102.045	126.126
4) Prodotti finiti e merci	204.026	103.010
6) Anticipazioni colturali	39.839	39.927
Totale sottogruppo I.	345.910	269.063
II. Crediti		
1) Verso Clienti < 12 mesi	292.382	410.873
Verso Clienti > 12 mesi	86.931	11.490
Totale voce 1)	379.313	422.363
4-bis) Crediti tributari < 12 mesi	142.627	21.399
Crediti tributari > 12 mesi	132.294	3.430
Totale voce 4-bis)	274.921	24.829
5) Verso Altri < 12 mesi	269.754	113.496
Verso Altri > 12 mesi	2.548	4.247
Totale voce 5)	272.302	117.743
6) Crediti verso soci < 12 mesi	1.609.486	1.463.191
7) Verso coop.e cons.partecipati < 12 mesi	5.537.013	202.597
meno: fondo svalutazione crediti	-147.488	-56.911
Totale sottogruppo II.	7.925.547	2.173.812
III. Attività finanziarie che non costituiscono immobilizzazioni		
6) Altri titoli	0	0
Totale sottogruppo III.	0	0
IV. Disponibilità liquide		
1) Depositi bancari e postali	530.231	597.475
3) Danaro e valori in cassa	2.200	1.354
Totale sottogruppo IV.	532.431	598.829
TOTALE ATTIVO CIRCOLANTE (C)	8.803.888	3.041.704
D) RATEI E RISCONTI		
Ratei attivi	0	2.689
Risconti attivi	49.311	41.242
TOTALE RATEI E RISCONTI (D)	49.311	43.931
TOTALE ATTIVO	14.577.539	8.836.162




STATO PATRIMONIALE

PASSIVO	Esercizio al 31/12/2009	Esercizio al 31/12/2008
A) PATRIMONIO NETTO		
I. Capitale	1.244.476	1.238.296
IV. Riserva legale	1.102.066	713.858
V. Riserve statutarie	3.235.575	2.646.212
VII. Altre riserve	0	-1
IX. Utile (Perdita) dell'esercizio	109.609	118.857
TOTALE PATRIMONIO NETTO (A)	5.691.726	4.717.222
B) FONDI PER RISCHI E ONERI		
1) per trattamento di quiescenza e obblighi simili	0	0
2) per imposte, anche differite	0	0
3) altri	350.000	0
TOTALE FONDI PER RISCHI E ONERI (B)	350.000	0
C) TRATTAMENTO DI FINE RAPPORTO DI LAVORO SUBORDINATO		
Fondo trattamento fine rapporto	55.624	50.627
TOTALE TRATTAMENTO FINE RAPPORTO LAVORO (C)	55.624	50.627
D) DEBITI		
3) Debiti verso soci per finanziamenti < 12 mesi	744.023	511.400
3) Debiti verso soci per finanziamenti > 12 mesi	362.397	38.495
Totale voce 3)	1.106.420	549.895
4) Debiti verso banche < 12 mesi	4.573.166	497.692
Debiti verso banche > 12 mesi	262.265	549.976
Totale voce 4)	4.835.431	1.047.668
7) Debiti verso fornitori < 12 mesi	590.171	298.637
8) Debiti rappresentati da titoli credito < 12 mesi	29.302	600.000
Debiti rappresentati da titoli credito > 12 mesi	79.648	0
Totale voce 8)	108.950	600.000
12) Debiti tributari < 12 mesi	54.859	24.318
13) Debiti verso istituti di previdenza e di sicurezza sociale < 12 mesi	156.713	120.236
14) Altri debiti < 12 mesi	239.977	89.686
15) Debiti verso soci < 12 mesi	757.598	587.904
TOTALE DEBITI (D)	7.850.119	3.318.344
E) RATEI E RISCONTI		
Ratei passivi	27.189	24.576
Risconti passivi	602.881	725.393
TOTALE RATEI E RISCONTI (E)	630.070	749.969
TOTALE PASSIVO	14.577.539	8.836.162



CONTI D'ORDINE

	Esercizio al 31/12/2009	Esercizio al 31/12/2008
1° RISCHI PER GARANZIE A FAVORE DI TERZI		
a) Fidejussioni A favore di terzi	5.318.563	2.962.097
d) Garanzie reali A favore di terzi	4.049.958	3.941.008
Totale	9.368.521	6.903.105
4° GARANZIE RICEVUTE DA TERZI	4.018.858	940.108
5° ENPAIA PER T.F.R. IMPIEGATI	321.904	119.690
6° TITOLI A CUSTODIA P/O TERZI	9.192	9.192
8° RISCHI SU EFFETTI ALLO SCONTO	62.404	38.698
TOTALE CONTI D'ORDINE	13.780.879	8.010.793



CONTO ECONOMICO	Esercizio al 31/12/2009	Esercizio al 31/12/2008
A) VALORE DELLA PRODUZIONE		
1) Ricavi delle vendite e delle prestazioni	9.055.560	7.593.787
2) Variazioni delle rimanenze di prodotti in corso di lavorazione, semilavorati e finiti	-88	-16.294
4) Incrementi di immobilizzazioni per lavori interni	0	5.123
5) Altri ricavi e proventi:		
a) Altri ricavi e proventi	777.750	618.235
b) Contributi in conto esercizio	631.981	624.894
Totale voce 5)	1.409.731	1.243.129
TOTALE VALORE DELLA PRODUZIONE (A)	10.465.203	8.825.745
B) COSTI DELLA PRODUZIONE		
6) Per materie prime, sussidiarie, di consumo e di merci:		
a) Prodotti conferiti dai soci	5.317.069	4.754.583
b) Materie prime, sussidiarie, di consumo e merci	1.521.017	1.367.201
Totale voce 6)	6.838.086	6.121.784
7) Per servizi	699.931	611.099
8) Per godimento beni di terzi	101.456	97.975
9) Per il personale:		
a) Salari e stipendi	1.206.856	990.521
b) Oneri sociali	148.084	112.024
c) Trattamento di fine rapporto	56.960	50.433
e) Altri costi	26.858	109
Totale voce 9)	1.438.758	1.153.087
10) Ammortamenti e svalutazioni:		
a) Ammortamento delle immobilizzazioni immateriali	575	438
b) Ammortamento delle immobilizzazioni materiali	677.192	577.686
d) Svalutazioni dei crediti compresi nell'attivo circolante	0	25.000
Totale voce 10)	677.767	603.124
11) Variazioni delle rimanenze di materie prime, sussidiarie, di consumo e merci	-76.935	35.634
12) Accantonamenti per rischi	350.000	0
14) Oneri diversi di gestione	64.821	49.245
TOTALE COSTI DELLA PRODUZIONE (B)	10.093.884	8.671.948
DIFFERENZA TRA VALORE E COSTI DELLA PRODUZIONE	371.319	153.797



CONTO ECONOMICO	Esercizio al 31/12/2009	Esercizio al 31/12/2008
C) PROVENTI E ONERI FINANZIARI		
15) Proventi da partecipazioni	5.620	5.635
16) Altri proventi finanziari:		
a) Da crediti iscritti nelle immobilizzazioni	1.170	3.879
b) Da titoli iscritti nelle immobilizzazioni	0	0
c) Da titoli iscritti nell'attivo circolante	0	0
d) Proventi diversi dai precedenti	20.470	18.874
Totale voce 16)	21.640	22.753
17) Interessi e altri oneri finanziari	-333.787	-161.907
TOTALE PROVENTI E ONERI FINANZIARI (C)	-306.527	-133.519
D) RETTIFICHE DI VALORE DI ATTIVITA' FINANZIARIE		
19) Svalutazioni:		
a) Di partecipazioni	0	0
b) Di immobilizzazioni finanziarie	0	0
Totale voce 19)	0	0
TOTALE RETTIFICHE VALORE ATTIVITA' FINANZIARIE (D)	0	0
E) PROVENTI E ONERI STRAORDINARI		
20) Proventi:		
a) Proventi straordinari	44.828	77.242
b) Proventi da plusvalenze	57.860	49.734
Totale voce 20)	102.688	126.976
21) Oneri:		
a) Oneri straordinari	-14.368	-7.886
Totale voce 21)	-14.368	-7.886
TOTALE PROVENTI E ONERI STRAORDINARI (E)	88.320	119.090
RISULTATO PRIMA DELLE IMPOSTE (A-B+-C+-D+-E)	153.112	139.368
22) Imposte sul reddito dell'esercizio		
IRAP	37.124	20.511
IRES	6.379	0
Totale voce 22)	43.503	20.511
23) UTILE (PERDITA) DELL'ESERCIZIO	109.609	118.857

Il presente Bilancio è conforme ai risultati delle scritture contabili.

p. IL CONSIGLIO DI AMM/NE
IL PRESIDENTE



Visura ordinaria societa' di capitale

SOCIETA' AGRICOLA COOPERATIVA UNIONE LAVORATORI AGRICOLI

Forma giuridica: SOCIETA' COOPERATIVA A RESPONSABILITA LIMITATA

Sede legale: MARSCIANO (PG) VOCABOLO MONTESTRADELLO cap 06055

Codice fiscale: 00460470545

Numero REA: PG - 93998



SOC.AGR.COOP.UNIONE LAVORATORIAGRICOLI
 VOC. MONTESTRADELLO - FRAZ. COMPIGNANO
 06055 MARSCIANO (PG)
 P.I. 00460470545

Capitale Sociale : 754,03 Capitale Versato: 754,03
 iscritta nella sezione ordinaria del R.I. di PERUGIA
 al N.: C.C.I.A.A. di: PERUGIA
 Repertorio economico amministrativo: 093998
 Forma Giuridica: SOC. COOP. E LORO CONSORZI ISCRITTI
 Settore Attivita' Prevalente Ateco: 016100
 Numero Iscrizione Albo Cooperative: A132422
 Codice fiscale : 00460470545 Partita Iva : 00460470545

Bilancio in forma abbreviata al 31/12/2009 31/12/2008

ATTIVO:

A) CREDITI VERSO SOCI PER VERSAMENTI ANCORA DOVUTI, CON SEPARATA INDICAZIONE DELLA PARTE GIA' RICHIAMATA.		
a) crediti non richiamati;	0	0
b) crediti richiamati;	0	0
Totale crediti verso soci (A)	0	0
B) IMMOBILIZZAZIONI, CON SEPARATA INDICAZIONE DI QUELLE CONCESSE IN LOCAZIONE FINANZIARIA:		
<i>I - Immobilizzazioni immateriali:</i>		
Costi	0	0
Fondi ammortamento	0	0
Fondi svalutazione	0	0
Totale Immobilizzazioni immateriali (B.I)	0	0
<i>II - Immobilizzazioni materiali:</i>		
Costi		
a) non concessi in locazione finanziaria	263.074	263.074
b) concessi in locazione finanziaria	0	0
Fondi ammortamento		
a) non concessi in locazione finanziaria	(200.356)	(194.132)
b) concessi in locazione finanziaria	0	0
Fondi svalutazione		
a) non concessi in locazione finanziaria	0	0
b) concessi in locazione finanziaria	0	0
Totale immobilizzazioni mat. (B.II)	62.718	68.942
<i>III - Immobilizzazioni finanziarie, con separata indicazione, per ciascuna voce dei crediti, degli importi esigibili entro l'esercizio successivo:</i>		
a) di cui crediti esigibili entro il successivo esercizio	0	0
b) di cui crediti esigibili oltre il successivo esercizio	0	0
Totale immobilizzazioni fina.rie (B.III)	0	0
Totale immobilizzazioni (B)	62.718	68.942
C) ATTIVO CIRCOLANTE:		
<i>I - Rimanenze:</i>		
<i>II - Crediti, con separata indicazione, per ciascuna voce, degli importi esigibili oltre l'esercizio successivo:</i>		
a) esigibili entro l'esercizio successivo	24.111	35.491
b) esigibili oltre l'esercizio successivo	0	0
Totale crediti (C.II)	24.111	35.491
<i>III - Attivita' finanziarie che non costituiscono immobilizzazioni:</i>		
<i>IV - Disponibilita' liquide:</i>		
Totale attivo circolante (C)	4.775	15.070
D) RATEI E RISCONTI, CON SEPARATA INDICAZIONE DEL DISAGGIO SU PRESTITI:		
<i>- di cui disaggio su prestiti</i>		
Totale ratei e risconti (D)	0	0
Totale Attivita'	2.296	4.060
	93.900	123.563

PASSIVO:



A) PATRIMONIO NETTO:

Capitale.

II - Riserva sovrapprezzo delle azioni	754	754
III - Riserve di rivalutazione.	0	0
IV - Riserva legale.	0	0
V - Riserve statutarie.	3.948	3.863
VI - Riserva per azioni proprie in portafoglio.	209	209
VII - Altre riserve, distintamente indicate.	0	0
VIII - Utili (perdite) portati a nuovo.	133	0
IX - Utile (perdita) dell'esercizio.	56	0
Totale Patrimonio Netto (A)	<u>(1.629)</u>	<u>282</u>

B) FONDI PER RISCHI E ONERI:

3.471 5.108

C) TRATTAMENTO DI FINE RAPPORTO DI LAVORO SUBORDINATO.

5.165 5.165

D) DEBITI, CON SEPARATA INDICAZIONE, PER CIASCUNA VOCE, DEGLI IMPORTI ESIGIBILI OLTRE L'ESERCIZIO SUCCESSIVO:

a) esigibili entro l'esercizio successivo

6.738 14.117

b) esigibili oltre l'esercizio successivo

78.525 99.168

Totale Debiti (D)

85.263 113.285

E) RATEI E RISCONTI, CON SEPARATA INDICAZIONE DELL'AGGIO SU PRESTITI.

- di cui aggio su prestiti

0 0

Totale Ratei e Risconti (E)

1 5

Totale Passivita' e Netto

93.900 123.563

CONTO ECONOMICO:

A) VALORE DELLA PRODUZIONE:

1) ricavi delle vendite e delle prestazioni;	28.618	43.300
2) variazioni delle rimanenze di prodotti in corso di lavorazione, semilavorati e finiti;	0	0
3) variazione dei lavori in corso su ordinazione;	0	0
4) incrementi di immobilizzazioni per lavori interni;	0	0
5) altri ricavi e proventi, con separata indicazione dei contributi in conto esercizio:		
5a) contributi in conto esercizio;	0	0
5b) altri ricavi e proventi.	0	1.001
Totale altri ricavi e proventi (A.5)	<u>0</u>	<u>1.001</u>
Totale Valore della Produzione (A)	<u>28.618</u>	<u>44.301</u>

B) COSTI DELLA PRODUZIONE:

6) per materie prime, sussidiarie, di consumo di merci;	6.288	11.755
7) per servizi;	14.093	21.167
8) per godimento di beni di terzi;	0	0
9) per il personale:		
a) salari e stipendi;	0	0
b) oneri sociali;	0	0
c) trattamento di fine rapporto;	0	0
d) trattamento di quiescenza e simili;	0	0
e) altri costi;	0	0
Totale costi per il personale (B.9)	<u>0</u>	<u>0</u>
10) ammortamenti e svalutazioni:		
a) ammortamento delle immobilizzazioni immateriali;	0	230
b) ammortamento delle immobilizzazioni materiali;	6.224	7.077
c) altre svalutazioni delle immobilizzazioni;	0	0
d) svalutazione dei crediti compresi nell'attivo circolante e delle disponibilita' liquide;	0	0
Totale ammortamenti e sval.ni (B.10)	<u>6.224</u>	<u>7.307</u>
11) variazioni delle rimanenze di materie prime, sussidiarie, di consumo e merci;	0	0
12) accantonamenti per rischi;	0	0
13) altri accantonamenti;	0	0
14) oneri diversi di gestione.	541	1.846
Totale dei Costi della Produzione (B)	<u>27.146</u>	<u>42.075</u>
Differenza tra valore e costi della produzione (A - B).	<u>1.472</u>	<u>2.226</u>

C) PROVENTI E ONERI FINANZIARI:

15) proventi da partecipazioni, con separata indicazione di quelli relativi ad imprese controllate e collegate

a) in imprese controllate

0 0



b) in imprese collegate;	0	0
c) in altre imprese.	0	0
Totale proventi da part.ni (C.15)	<u>0</u>	<u>0</u>
16) altri proventi finanziari:		
a) da crediti iscritti nelle immobilizzazioni, con separata indicazione di quelli da imprese controllate e collegate e di quelli da controllanti;		
a1) da imprese controllate	0	0
a2) da imprese collegate;	0	0
a3) da imprese controllanti;	0	0
a4) da altre imprese.	0	0
Totale da cred.iscritti (C.16.a)	<u>0</u>	<u>0</u>
b) da titoli iscritti nelle immobilizzazioni che non costituiscono partecipazioni;	0	0
c) da titoli iscritti nell'attivo circolante che non costituiscono partecipazioni;	0	0
d) proventi diversi dai precedenti, con separata indicazione di quelli da imprese controllate e collegate e di quelli da controllanti:		
d1) da imprese controllate;	0	0
d2) da imprese collegate;	0	0
d3) da imprese controllanti;	0	0
d4) diversi.	0	2
Totale proventi diversi (C.16.d)	<u>0</u>	<u>2</u>
Totale altri prov.ti finan.ri (C.16)	<u>0</u>	<u>2</u>
17) interessi e altri oneri finanziari, con separata indicazione di quelli verso imprese controllate e collegate e verso controllanti;		
a) verso imprese controllate;	0	0
b) verso imprese collegate;	0	0
c) verso imprese controllanti;	0	0
d) verso altri.	0	0
Totale int/altri oneri fin.ri (C.17)	<u>3.127</u>	<u>1.983</u>
17 bis) utili e perdite su cambi.	<u>3.127</u>	<u>1.983</u>
Totale Proventi e Oneri Finanziari (C) (15 + 16 - 17 +- 17bis)	<u>0</u>	<u>0</u>
D) RETTIFICHE DI VALORE DI ATTIVITA' FINANZIARIE:	<u>(3.127)</u>	<u>(1.981)</u>
18) rivalutazioni:		
a) di partecipazioni;	0	0
b) immobilizzazioni finanziarie che non costituiscono partecipazioni;	0	0
c) di titoli iscritti all'attivo circolante che non costituiscono partecipazioni;	0	0
Totale rivalutazioni (D.18)	<u>0</u>	<u>0</u>
19) svalutazioni:		
a) di partecipazioni;	0	0
b) di immobilizzazioni finanziarie che non costituiscono partecipazioni;	0	0
c) di titoli iscritti nell'attivo circolante che non costituiscono partecipazioni.	0	0
Totale svalutazioni (D.19)	<u>0</u>	<u>0</u>
Totale delle rettifiche (D) (18 - 19)	<u>0</u>	<u>0</u>
E) PROVENTI E ONERI STRAORDINARI:		
20) proventi, con separata indicazione delle plusvalenze da alienazioni i cui ricavi non sono iscrisibili al n. 5);		
a) plusvalenze da alienazioni i cui ricavi non sono iscrisibili al n. 5);	0	0
b) sopravvenienze attive ed insussistenze attive	24	96
c) differenza arr.to unita' Euro	2	0
d) altri.	0	0
Totale proventi (E.20)	<u>26</u>	<u>96</u>
21) oneri, con separata indicazione delle minusvalenze da alienazioni, i cui effetti contabili non sono iscrisibili al n. 14), e delle imposte relative a esercizi precedenti.		
a) minusvalenze da alienazioni i cui effetti contabili non sono iscrisibili al n. 14);	0	0
b) imposte relative ad esercizi precedenti;	0	0
c) differenza arr.to unita' Euro	0	0
d) altri oneri.	0	43
Totale oneri (E.21)	<u>0</u>	<u>43</u>
Totale delle partite straordinarie (E) (20 - 21)	<u>26</u>	<u>53</u>
Risultato prima delle imposte. (A - B +- C +- D +- E);	<u>(1.629)</u>	<u>298</u>
22) Imposte sul reddito dell' esercizio, correnti, differite e anticipate;		
a) imposte correnti;	0	16
b) imposte differite	0	0



Imposte anticipate

d) Proventi (Oneri) da adesione al regime di consolidato fiscale / trasparenza fiscale.

Totale imposte sul reddito

23) utile (perdita) dell'esercizio.

	0	0
	0	0
	<u>0</u>	<u>16</u>
	(1.629)	282

IL PRESIDENTE DEL CONSIGLIO DI AMMINISTRAZIONE
SPACCINO MARIA RITA



Visura ordinaria societa' di capitale

FRANTOIO DI SPELLO UCCD SOCIETA' COOPERATIVA AGRICOLA

Forma giuridica: SOCIETA' COOPERATIVA A RESPONSABILITA LIMITATA

Sede legale: SPELLO (PG) VOCABOLO BANCHE 1/B cap 06038 stradario 80034

Codice fiscale: 82002150546

Numero REA: PG - 44093



Verbale dell'assemblea ordinaria del
08/05/2010

L'anno duemiladieci il giorno otto del mese di maggio, alle ore quindici, presso la sede legale in Via Banche 1/b a Spello si è riunita in seconda convocazione assemblea ordinaria dei soci del Frantoio di Spello uccd soc. coop. agricola

premessi

che con avviso a tutti i soci veniva convocata assemblea ordinaria per il giorno 30/04/2010 alle ore 8.30 in prima convocazione che in prima convocazione non fu raggiunto il numero legale dei soci presenti così che veniva rinviata in seconda convocazione per discutere e deliberare sul seguente

ordine del giorno

1. Approvazione Bilancio Consuntivo al 31/12/2009 completo di relazione sulla gestione e nota integrativa
2. "Dop Umbria" Sottozona colli Assisi - Spoleto, ammissione nuovi soci
3. Nomina Revisore Unico
4. Varie ed eventuali

Soci presenti n. 46 - deleghe n. 4 - Tutte le presenze sono agli atti in apposito allegato.

Sono presenti tutti i componenti del Consiglio di amministrazione come pure il sindaco del Comune di Spello Sig. Sandro Vitali, egli stesso socio del Frantoio.

Inoltre assistono alla riunione il direttore del Frantoio sig. Amantini Yuri e l'impiegata sig.ra Susta Claudia.

Alle ore quindici e venti il presidente del c.d. a. Sig. Fratini Fausto, dopo aver constatato che in questa seconda convocazione l'assemblea risulta validamente costituita sia secondo i termini di legge che secondo lo statuto sociale attualmente in vigore, procede con l'avvio dei lavori e secondo l'art.26 dello statuto già menzionato assume la presidenza dell'assemblea e viene altresì nominato il segretario nella persona della sig.ra Susta Claudia. L'assemblea approva.

Il Sig. Fratini porge il saluto suo e del c.d. a. ai presenti e propone di nominare presidente dell'assemblea al suo posto il sig. Vitali Sandro. L'assemblea approva unanimemente per cui il Sig. Vitali ringrazia, accetta la nomina e dopo aver dato lettura dell'ordine del giorno passa la parola al Sig. Amantini per l'esposizione del bilancio, relazione e nota integrativa oggetto del primo punto dello stesso. Si procede quindi con la parte numerica del bilancio e di seguito con la nota integrativa.

Stato patrimoniale attivo ~~31/12/2009~~ **31/12/2009** ~~31/12/2008~~

A) Crediti verso soci per versamenti ancora dovuti
(di cui già richiamati)

B) Immobilizzazioni

I. Immateriali

- (Ammortamenti)	39.595		52.794
- (Svalutazioni)			

II. Materiali

- (Ammortamenti)	1.185.770	39.595	52.794
- (Svalutazioni)	746.183		1.222.345

III. Finanziarie

- (Svalutazioni)	212	439.587	549.584
------------------	-----	---------	---------

		<u>212</u>	<u>212</u>
--	--	------------	------------

**Totale Immobilizzazioni**

479.394 602.590

C) Attivo circolante

I. Rimanenze		
II. Crediti		104.329
- entro 12 mesi		
- oltre 12 mesi	251.461	255.031
III. Attività finanziarie che non costituiscono Immobilizzazioni	251.461	255.031
IV. Disponibilità liquide	70.081	107.350

Totale attivo circolante

425.871 471.820

D) Ratei e risconti

1.212 281

Totale attivo

908.477 1.074.691

Stato patrimoniale passivo

31/12/2009 31/12/2008

A) Patrimonio netto

I. Capitale		
II. Riserva da sovrapprezzo delle azioni	98.522	98.341
III. Riserva di rivalutazione		
IV. Riserva legale		
V. Riserve statutarie	17.589	15.516
VI. Riserva per azioni proprie in portafoglio		
VII. Altre riserve	354.932	354.725
VIII. Utili (perdite) portati a nuovo	17.301	17.303
IX. Utile d'esercizio	(30.604)	(35.233)
IX. Perdita d'esercizio		6.910
Acconti su dividendi	(188.596)	()
Copertura parziale perdita d'esercizio	()	()

Totale patrimonio netto

289.144 457.562

B) Fondi per rischi e oneri**C) Trattamento fine rapporto di lavoro subordinato**

3.614 2.356

D) Debiti

- entro 12 mesi	302.553	257.311
- oltre 12 mesi	331.166	357.462
	633.719	614.773

E) Ratei e risconti**Totale passivo**

908.477 1.074.691

Conti d'ordine

31/12/2009 31/12/2008

1) Rischi assunti dall'impresa



	Fideiussioni		
	a imprese controllate		
	a imprese collegate		
	a imprese controllanti		
controllanti	a imprese controllate	da	
	ad altre imprese		

	Avalli		
	a imprese controllate		
	a imprese collegate		
	a imprese controllanti		
controllanti	a imprese controllate	da	
	ad altre imprese		

	Altre garanzie personali		
	a imprese controllate		
	a imprese collegate		
	a imprese controllanti		
controllanti	a imprese controllate	da	
	ad altre imprese		

	Garanzie reali		
	a imprese controllate		
	a imprese collegate		
	a imprese controllanti		
controllanti	a imprese controllate	da	
	ad altre imprese		

	Altri rischi		
	crediti ceduti pro solvendo		
	Altri		

	2) Impegni assunti dall'impresa		
	3) Beni di terzi presso l'impresa		
	merci in conto lavorazione		
comodato	beni presso l'impresa a titolo di deposito c		
	beni presso l'impresa in pegno o cauzione		
	Altro		

	4) Altri conti d'ordine		

	Totale conti d'ordine		
	Conto economico		
		31/12/2009	31/12/2008

A) Valore della produzione

1) Ricavi delle vendite e delle prestazioni

620.852

739.237



	a) da vendite a soci	501.702		
	b) da vendite a terzi	119.150		
	2) <i>Variatione delle rimanenze di prodotti in lavorazione, semilavorati e finiti</i>		(2.703)	
	3) <i>Variationi dei lavori in corso su ordinazione</i>			
interni	4) <i>Incrementi di immobilizzazioni per lavor.</i>			
	5) <i>Altri ricavi e proventi:</i>			
	- vari	6.874		5.798
	- contributi in conto esercizio			
esercizio)	- contributi in conto capitale (quote			
	Totale valore della produzione		6.874	5.798
			625.023	745.035
B)	Costi della produzione			
	6) <i>Per materie prime, sussidiarie, di consumo e di merci</i>			
	a) carico olio soci	289.191	415.545	405.870
	b) altri acquisti	119.150		
	7) <i>Per servizi</i>		86.385	70.941
	8) <i>Per godimento di beni di terzi</i>		14.073	
	9) <i>Per il personale</i>			
	a) Salari e stipendi	136.125		135.551
	b) Oneri sociali	19.481		18.940
	c) Trattamento di fine rapporto	4.056		2.661
	d) Trattamento di quiescenza e simili			
	e) Altri costi			
	10) Ammortamenti e svalutazioni		159.662	157.152
immobilizzazioni	a) Ammortamento delle	13.198		13.198
	immateriali			
immobilizzazioni	b) Ammortamento delle	105.538		105.592
	materiali			
immobilizzazioni	c) Altre svalutazioni delle			
nell'attivo	d) Svalutazioni dei crediti compresi			1.212
liquide	circolante e delle disponibilità			
	11) Variationi delle rimanenze di materie prime, sussidiarie, di consumo e merci		118.736	120.002
			2.407	(50.915)
	12) Accantonamento per rischi			
	13) Altri accantonamenti		1.166	
	14) Oneri diversi di gestione		6.487	10.025
	Totale costi della produzione		804.461	713.075
	Differenza tra valore e costi di produzione (A-B)		(179.438)	31.960
C)	Proventi e oneri finanziari			
	15) <i>Proventi da partecipazioni:</i>			
	- da imprese controllate			
	- da imprese collegate			



	- altri		
16) Altri proventi finanziari:			
immobilizzazioni	a) da crediti iscritti nelle		
	- da imprese controllate		
	- da imprese collegate		
	- da controllanti		
	- altri		
immobilizzazioni	b) da titoli iscritti nelle		
	c) da titoli iscritti nell'attivo circolante		
	d) proventi diversi dai precedenti:		
	- da imprese controllate		
	- da imprese collegate		
	- da controllanti		
	- altri		
		146	856
			856
			146
			856
17) Interessi e altri oneri finanziari:			
	- da imprese controllate		
	- da imprese collegate		
	- da controllanti		
	- altri		
		18.078	23.672
			23.672
		18.078	23.672
17-bis) utili e perdite su cambi			
			(17.932)
			(22.816)
Totale proventi e oneri finanziari			
D) Rettifiche di valore di attività finanziarie			
18) Rivalutazioni:			
	a) di partecipazioni		
	b) di immobilizzazioni finanziarie		
	c) di titoli iscritti nell'attivo circolante		
19) Svalutazioni:			
	a) di partecipazioni		
	b) di immobilizzazioni finanziarie		
	c) di titoli iscritti nell'attivo circolante		
Totale rettifiche di valore di attività finanziarie			
E) Proventi e oneri straordinari			
20) Proventi:			
	- plusvalenze da alienazioni		
	- varie	22.371	13.383
Euro	- Differenza da arrotondamento all'unità di		1
			22.371
			13.384
21) Oneri:			
	- minusvalenze da alienazioni		
	- imposte esercizi precedenti	6.409	
	- varie		
	- Differenza da arrotondamento all'unità di	7.186	12.239
Euro		2	
			13.597
			12.239
Totale delle partite straordinarie			
			8.774
			1.145
Risultato prima delle imposte (A-B±C±D±E)			
		(188.596)	10.289



22) Imposte sul reddito dell'esercizio, correnti,
differite

e anticipate

a) Imposte correnti

b) Imposte differite

c) Imposte anticipate

d) proventi (oneri) da adesione al regime di
consolidato fiscale / trasparenza fiscale

3.379

3.379

23) Utile (Perdita) dell'esercizio

(188.596)

6.910

Nota integrativa al bilancio chiuso il 31/12/2009

Premessa:

Signori Soci,

il presente bilancio, sottoposto al Vostro esame e alla Vostra approvazione, evidenzia una perdita d'esercizio pari a Euro 188.596,00.

Attività svolte

La vostra Società Cooperativa, come ben sapete, svolge prevalentemente l'attività di frantoio oleario per conto dei propri soci, ed ha come attività marginale la commercializzazione di altri prodotti legati sempre al prodotto principale che è l'olio d'oliva.

Fatti di rilievo verificatisi nel corso dell'esercizio

I fatti di rilievo verificatisi nel corso dell'esercizio sono i seguenti:
nella campagna olearia 2009/2010 è stato riscontrato un decremento produttivo di circa il 36,57%. Si è concretizzata la stipula di una convenzione con una delle più prestigiose aziende nazionali nel settore farmacologico e delle cosmesi per la realizzazione di un punto vendita di prodotti cosmetici derivanti dalla lavorazione dell'olio d'oliva.

Criteri di formazione:

Il bilancio sottopostoVi è redatto in forma abbreviata in quanto sussistono i requisiti di cui all'art. 2435 bis, 1° comma. Al fine di fornire tuttavia un'informativa più ampia ed esauriente sull'andamento della gestione sociale, nell'ambito in cui opera, si è ritenuto opportuno corredarlo della Relazione sulla Gestione.

Criteri di valutazione:



Visura ordinaria societa' di capitale

AZIENDA SILVO PASTORALE DI VALLE OBLITA SOCIETA' COOPERATIVA AGRICOLA

Forma giuridica: SOCIETA' COOPERATIVA

Sede legale: PRECI (PG) cap 06047 frazione: COLLAZZONI stradario 80163

Codice fiscale: 00283140549

Numero REA: PG - 99644



AZIENDA SILVO PASTORALE DI VALLE OBLITA SOC. COOP.

Sede in PRECI - LOC. COLLAZZONI ,

Capitale Sociale versato Euro 638.663,00

Iscritto alla C.C.I.A.A. di PERUGIA

Codice Fiscale e N. iscrizione Registro Imprese 00283140549

Partita IVA: 00283140549 - N. Rea: 99644

Bilancio al 31/12/2009

STATO PATRIMONIALE

ATTIVO	31/12/2009	31/12/2008
A) CREDITI VERSI SOCI PER VERS. ANCORA DOVUTI		
Parte richiamata	0	0
Parte da richiamare	11.104	11.104
B) IMMOBILIZZAZIONI		
<i>I - Immobilizzazioni immateriali</i>		
Valore lordo	0	0
Ammortamenti	0	0
Svalutazioni	0	0
Totale immobilizzazioni immateriali (I)	0	0
<i>II - Immobilizzazioni materiali</i>		
Valore lordo	658.175	653.804
Ammortamenti	192.451	180.056
Svalutazioni	0	0
Totale immobilizzazioni materiali (II)	465.724	473.748
<i>III - Immobilizzazioni finanziarie</i>		
Crediti		
Esigibili entro l'esercizio successivo	0	0
Esigibili oltre l'esercizio successivo	305	321



Bilancio al 31/12/2009

AZIENDA SILVO PASTORALE DI VALLE OBLITA SOC. COOP.

Totale crediti	305	321
Altre immobilizzazioni finanziarie	0	0
Totale immobilizzazioni finanziarie (III)	305	321

CAPIVO CIRCOANTE

I - Rimanenze

Totale rimanenze (I)	236.107	208.976
----------------------	---------	---------

II - Crediti

Esigibili entro l'esercizio successivo	137.962	167.691
Esigibili oltre l'esercizio successivo	0	0
Totale crediti (II)	137.962	167.691

III- Attività finanziarie che non cost. immob.

Tot. attività finanz. che non cost. immob. (III)	0	0
--	---	---

IV - Disponibilità liquide

Totale disponibilità liquide (IV)	48.138	14.536
-----------------------------------	--------	--------

DEBITI E RISCONTI

STATO PATRIMONIALE

PASSIVO	31/12/2009	31/12/2008
A) PATRIMONIO NETTO		
I - Capitale	638.663	638.663
II - Riserva da soprapprezzo delle azioni	0	0
III - Riserve di rivalutazione	0	0
IV - Riserva legale	5.769	2.706
V - Riserve statutarie	0	0
VI - Riserva per azioni proprie in portafoglio	0	0
VII - Altre riserve, distintamente indicate		
Totale altre riserve (VII)	168	168

Bilancio al 31/12/2009

AZIENDA SILVO PASTORALE DI VALLE OBLITA SOC. COOP.



VIII - Utili (perdite) portati a nuovo	-317.535	-324.377
IX - Utile (perdita) dell'esercizio		
Utile (perdita) residua	1.324	10.211

B) FONDI PER RISCHI E ONERI

D) DEBITI

Esigibili entro l'esercizio successivo	113.271	127.339
Esigibili oltre l'esercizio successivo	458.814	422.479

E) RATTI E DISCONTI

CONTI D'ORDINE

	31/12/2009	31/12/2008
Rischi assunti dall'impresa		
Fideiussioni		
a imprese controllate	0	0
a imprese collegate	0	0
a imprese controllanti	0	0
a imprese controllate da controllanti	0	0
ad altre imprese	0	0
Totale fideiussioni	0	0
Avalli		
a imprese controllate	0	0
a imprese collegate	0	0
a imprese controllanti	0	0
a imprese controllate da controllanti	0	0
ad altre imprese	0	0



31/12/2009

AZIENDA SILVO PASTORALE DI VALLE OBLITA SOC. COOP.

Totale avalli	0	0
Altre garanzie personali		
a imprese controllate	0	0
a imprese collegate	0	0
a imprese controllanti	0	0
a imprese controllate da controllanti	0	0
ad altre imprese	0	0
Totale altre garanzie personali	0	0
Garanzie reali		
a imprese controllate	0	0
a imprese collegate	0	0
a imprese controllanti	0	0
a imprese controllate da controllanti	0	0
ad altre imprese	0	0
Totale garanzie reali	0	0
Altri rischi		
crediti ceduti pro solvendo	0	0
altri	0	0
Totale altri rischi	0	0
Totale rischi assunti dall'impresa	0	0
Impegni assunti dall'impresa		
Totale impegni assunti dall'impresa	0	0
Beni di terzi presso l'impresa		
Merci in conto lavorazione	0	0
Beni presso l'impr. a tit. deposito o comodato	0	0
Beni presso l'impresa in pegno o cauzione	0	0
Altro	0	0
Totale beni di terzi presso l'impresa	0	0
Altri conti d'ordine		
Totale altri conti d'ordine	0	0

**CONTO ECONOMICO**

	31/12/2009	31/12/2008
A) VALORE DELLA PRODUZIONE		
1) Ricavi delle vendite e delle prestazioni	21.373	31.632
2), 3) var rim prod in lav, semi, fin, lav corso	13.831	-4.954
2) Variaz. rim. prodotti in corso, semilav. e fin	0	0
3) Variaz. lavori in corso su ordin.	13.831	-4.954
4) incrementi di immobilizz. per lavori interni	0	0
5) Altri ricavi e proventi		
Contributi in conto esercizio	105.051	106.842
Altri	1.913	1.813
Totale altri ricavi e proventi (5)	106.964	108.655
B) COSTI DELLA PRODUZIONE		
6) per materie prime, sussid., di cons. e di merci	32.722	8.160
7) per servizi	38.191	42.223
8) per godimento di beni di terzi	5.698	4.209
9) per il personale:		
a) salari e stipendi	33.782	29.685
b) oneri sociali	6.239	6.686
c), d), e) Tfr, quiescenza, altri costi del pers.	0	43
c) Trattamento di fine rapporto	0	43
d) Trattamento di quiescenza e simili	0	0
e) Altri costi	0	0
Totale costi per il personale (9)	40.021	36.414
10) ammortamenti e svalutazioni:		
a),b),c) Amm. immob. imm. e mat., altre sval. imm.	12.720	26.364
a) Ammortamento delle immobilizzazioni immateriali	0	0
b) Ammortamento delle immobilizzazioni materiali	12.720	26.364



31/12/2009

AZIENDA SILVO PASTORALE DI VALLE OBLITA SOC. COOP.

c) Altre svalutazioni delle immobilizzazioni	0	0
d) sval. cred. compr. attivo circ. e disp. liquide	0	0
Totale ammortamenti e svalutazioni (10)	12.720	26.364
11) Var. riman. mat. prime, sussid., cons. e merci	-13.300	-19.310
12) Accantonamenti per rischi	0	0
13) Altri accantonamenti	0	0
14) Oneri diversi di gestione	15.669	12.833

PROVENTI ONERI FINANZIARI

15) proventi da partecipazioni		
da imprese controllate	0	0
da imprese collegate	0	0
altri	0	0
Totale proventi da partecipazioni	0	0
16) altri proventi finanziari:		
a) da crediti iscritti nelle immobilizzazioni		
da imprese controllate	0	0
da imprese collegate	0	0
da imprese controllanti	0	0
altri	0	0
Tot. proventi fin. da crediti iscritti nelle imm.	0	0
b), c) da titoli iscr. nelle immob. e attivo circ	0	0
b) da titoli iscritti nelle immob. no partecip.	0	0
c) da titoli iscritti nell'att. circ. no partecip.	0	0
d) proventi diversi dai precedenti		
da imprese controllate	0	0
da imprese collegate	0	0
da imprese controllanti	0	0
altri	6	2

Bilancio al 31/12/2009

AZIENDA SILVO PASTORALE DI VALLE OBLITA SOC. COOP



Totale proventi diversi dai precedenti (d)	6	2
Totale altri proventi finanziari (16)	6	2
17) interessi e altri oneri finanziari		
a imprese controllate	0	0
a imprese collegate	0	0
a imprese controllanti	0	0
altri	6.449	12.421
Totale interessi e altri oneri finanziari (17)	6.449	12.421
17-bis) utili e perdite su cambi	0	0

D) RIVALUTAZIONI E SVALUTAZIONI DI ATTIVITÀ FINANZIARIE

18) Rivalutazioni:		
a) Di partecipazioni	0	0
b) di imm. finanziarie che non costit. partecipaz.	0	0
c) di titoli iscritti nell'attivo circ. no partec.	0	0
Totale rivalutazioni (18)	0	0
19) Svalutazioni:		
a) di partecipazioni	0	0
b) di imm. finanziarie che non costit. partecipaz.	0	0
c) di titoli iscritti nell'attivo circ. no partec.	0	0
Totale svalutazioni (19)	0	0

E) PROVENTI E ONERI STRAORDINARI

20) Proventi		
Plusvalenze da alienazioni ricavi non iscr. n.5	0	0
Differenza da arrotondamento all'unità di Euro	0	0
Altri	0	0
Totale proventi (20)	0	0
21) Oneri		
Minusvalenze da alienazioni effetti cont. no n.14	1.133	0



Bilancio al 31/12/2009

AZIENDA SILVO PASTORALE DI VALLE OBLITA SOC. COOP.

Imposte relative ad esercizi precedenti	0	0
Differenza da arrotondamento all'unità di Euro	2	0
Altri	0	0
Totale oneri (21)	1.135	0

22) Imposte sul reddito dell'es. corr. diff. ant.

Imposte correnti	1.545	1.810
Imposte anticipate	0	0
Imposte differite	0	0
Prov.(oneri) adesione reg. consolidato/trasp.fisc.	0	0
Totale imposte sul reddito dell'esercizio (22)	1.545	1.810

Azienda Silvo Pastorale Valle Oblita
Società Cooperativa Agricola
Il Presidente del Consiglio di Amministrazione
(Angelo Chierici)



Visura ordinaria societa' di capitale

TERRE DEL CARPINE SOCIETA' COOPERATIVA AGRICOLA (IN FORMA ABBREVIATA T.D.C. S.C.A.)


Forma giuridica: SOCIETA' COOPERATIVA

Sede legale: MAGIONE (PG) VIA FORMANUOVA 87 cap 06063

Codice fiscale: 00238660542

Numero REA: PG - 79813


Impresa in fase di aggiornamento



STATO PATRIMONIALE	ESERCIZIO	CORRENTE	ESERCIZIO	PRECEDENTE
1) Partecipazioni in	4.184		4.184	
d) Altre imprese	4.184		4.184	
TOTALE III) Immobilizzazioni Finanziarie	4.184		4.184	
TOTALE B) IMMOBILIZZAZIONI		611.729		563.582
C) ATTIVO CIRCOLANTE				
1) Rimanenze				
1) Materie prime, sussidiarie e di consumo	19.110		21.097	
4) Prodotti finiti e merci	579.699		525.523	
TOTALE I) Rimanenze	598.809		546.620	
II) Crediti				
1) Verso clienti				
a) Crediti vs clienti esigibili entro 12 mesi	154.055		251.275	
TOTALE 1) Verso clienti	154.055		251.275	
2) Verso imprese controllate				
TOTALE 2) Verso imprese controllate	0		0	
3) Verso imprese collegate				
TOTALE 3) Verso imprese collegate	0		0	
4) Verso controllanti				
TOTALE 4) Verso controllanti	0		0	
4 bis) Crediti tributari				
TOTALE 4 bis) Crediti tributari	0		0	
4 ter) Imposte anticipate				
TOTALE 4 ter) Imposte anticipate	0		0	
5) Verso altri				
b) Esigibili oltre 12 mesi	9.889		16.037	
TOTALE 5) Verso altri	9.889		16.037	
TOTALE II) Crediti	163.944		267.312	




STATO PATRIMONIALE	ESERCIZIO	CORRENTE	ESERCIZIO	PRECEDENTE
Riserva n/distribuibile da riluaz.partecipazioni	0		0	
Versam. in conto aumento di capitale	0		0	
Versam. in conto futuro aumento di capitale	0		0	
Riserva da riduzione capitale sociale	0		0	
Riserva avanzo di fusione	0		0	
Riserva contributi in conto capitale	0		0	
Riserva da conversione in Euro	0		0	
Riserva per utili su cambi	0		0	
Riserve da Condono Fiscale	0		0	
Riserva da Condono ex L. 19 Dic. 1973, n. 823	0		0	
Riserva da Condono ex L. 7 Ago. 1982, n. 516	0		0	
Riserva da Condono ex L. 30 Dic. 1991, n. 413	0		0	
Varie altre riserve	435.081		435.081	
Altre	435.081		435.081	
VIII) Utili (perdite) portati a nuovo	0		0	
IX) Utile (perdita) dell'esercizio	0		0	
Utile (perdita) dell'esercizio	0		0	
TOTALE A) PATRIMONIO NETTO		567.971		569.447
B) FONDO PER RISCHI E ONERI				
3) Altri	0		0	
TOTALE B) FONDO PER RISCHI E ONERI		0		0
C) TRATTAMENTO FINE RAPPORTO DI LAVORO SUBORDINATO				
		33.038		30.209
D) DEBITI				
1) Obbligazioni				
a) Obbligazioni entro 12 mesi	0		0	
b) Obbligazioni oltre 12 mesi	0		0	



STATO PATRIMONIALE	ESERCIZIO CORRENTE	ESERCIZIO PRECEDENTE
b) Oltre 12 mesi	0	0
TOTALE 8) Debiti rappr.da titoli di credito	0	0
9) Debiti verso imprese controllate		
a) Entro 12 mesi	0	0
b) Oltre 12 mesi	0	0
TOTALE 9) Debiti verso imprese controllate	0	0
10) Debiti verso imprese collegate		
a) Entro 12 mesi	0	0
b) Oltre 12 mesi	0	0
TOTALE 10) Debiti verso imprese collegate	0	0
11) Debiti verso controllanti		
a) Entro 12 mesi	0	0
b) Oltre 12 mesi	0	0
TOTALE 11) Debiti verso controllanti	0	0
12) Debiti tributari		
a) Entro 12 mesi	5.731	16.299
b) Oltre 12 mesi	0	0
TOTALE 12) Debiti tributari	5.731	16.299
13) Debiti v/ist. di previdenza e sic.		
a) Debiti previdenziali entro 12 mesi	4.896	4.757
b) Debiti previdenziali oltre 12 mesi	0	0
TOTALE 13) Debiti v/ist. di previdenza e sic.	4.896	4.757
14) Altri debiti		
a) Altri debiti entro 12 mesi	44.569	47.575
b) Altri debiti oltre 12 mesi	97.501	98.065
TOTALE 14) Altri debiti	142.070	145.640
TOTALE D) DEBITI	826.661	824.388




CONTI D' ORDINE	ESERCIZIO	CORRENTE	ESERCIZIO	PRECEDENTE
CONTI D'ORDINE				
Sistema improprio beni terzi presso l'impresa		0		0
Merci in conto lavorazione	0		0	
Beni presso l'impresa in deposito o comodato	0		0	
Beni presso l'impresa in pegno o cauzione	0		0	
Altro	0		0	
Sistema improprio impegni assunti in azienda		0		0
Merce da ricevere	0		0	
Merce da consegnare	0		0	
Altro	0		0	
Sistema improprio rischi assunti dall'impresa		0		0
Fideiussioni	0		0	
a imprese controllate	0		0	
a imprese collegate	0		0	
a imprese controllanti	0		0	
a imprese controllate da controllanti	0		0	
ad altre imprese	0		0	
Avalli	0		0	
a imprese controllate	0		0	
a imprese collegate	0		0	
a imprese controllanti	0		0	
a imprese controllate da controllanti	0		0	
ad altre imprese	0		0	
Altre garanzie personali	0		0	
a imprese controllate	0		0	
a imprese collegate	0		0	



CONTO ECONOMICO	ESERCIZIO	CORRENTE	ESERCIZIO	PRECEDENTE
A) VALORE DELLA PRODUZIONE				
1) Ricavi delle vendite e delle prestazioni		597.101		799.590
2) Variaz. riman. prod. in lav. semilav. e finiti		54.176		120.059-
3) Variazione dei lavori in corso su ordinazione		0		0
a) Rimanenze iniziali	0		0	
b) Rimanenze finali	0		0	
4) Incrementi di immobilizz. per lavori interni		0		0
5) Altri ricavi e proventi		0		9.025
a) Vari	0		9.025	
b) Contributi in conto esercizio	0		0	
TOTALE A) VALORE DELLA PRODUZIONE		651.277		688.556
B) COSTI DELLA PRODUZIONE				
6) Per materie prime, sussid., di consumo e merci		179.756-		293.425-
7) Per servizi		243.850-		186.750-
8) Per godimento di beni di terzi		671-		0
9) Per il personale				
a) Salari e stipendi	108.867-		113.972-	
b) Oneri sociali	15.102-		14.800-	
c) Trattamento di fine rapporto	2.828-		2.969-	
d) Trattamento di quiescenza e simili	0		0	
e) Altri costi	748-		179-	
TOTALE 9) Per il personale		127.545-		131.920-
10) Ammortamenti e svalutazioni				
a) Ammortamento immobilizzazioni immateriali	4.039-		6.596-	
b) Ammortamento immobilizzazioni materiali	28.438-		29.186-	
c) Altre svalutazioni delle immobilizzazioni	0		0	



CONTO ECONOMICO	ESERCIZIO	CORRENTE	ESERCIZIO	PRECEDENTE
d) Altri	28.860-		33.660-	
TOTALE 17) Interessi e altri oneri finanziari		28.860-		33.660-
17-bis) Utili e perdite su cambi				
a) Utile su cambi	0		0	
b) Perdite sui cambi	0		0	
TOTALE 17-bis) Utili e perdite su cambi		0		0
TOTALE C) PROVENTI E ONERI FINANZIARI		27.465-		30.249-
D) RETTIFICHE DI VALORE ATTIV. FINANZIARIE				
18) Rivalutazioni				
a) Di partecipazioni	0		0	
b) Di immobilizz. finanziarie (non partecipazioni)	0		0	
c) Di titoli iscritti nell'attivo circ.(non part.)	0		0	
TOTALE 18) Rivalutazioni		0		0
19) Svalutazioni				
a) Di partecipazioni	0		0	
b) Di immobilizzazioni finanziarie (non partec.)	0		0	
c) Di tit. iscritti nell'att. circol. (non part.)	0		0	
TOTALE 19) Svalutazioni		0		0
TOTALE D) RETTIFICHE DI VALORE ATTIV. FINANZIARIE		0		0
E) PROVENTI E ONERI STRAORDINARI				
20) Proventi straordinari				
a) Plusvalenze da alienazioni	50		150	
b) Differenza arrotondamento all'unita' di Euro	0		0	
c) Altri proventi straordinari	657		817	



Visura ordinaria societa' di capitale

CASEIFICIO SOCIALE DI COLFIORITO SOCIETA' AGRICOLA COOPERATIVA

Forma giuridica: SOCIETA' COOPERATIVA A RESPONSABILITA LIMITATA

Sede legale: FOLIGNO (PG) LOC. COLFIORITO cap 06030 stradario 80790

Codice fiscale: 00162110548

Numero REA: PG - 80563



CASEIFICIO SOCIALE DI COLFIORITO


SOCIETÀ AGRICOLA COOPERATIVA

Sede Legale: via Plestia – Colfiorito di Foligno (PG)
 Capitale Sociale: Euro 156.100,00 di cui versato euro 156.000,00
 Codice Fiscale e Registro Imprese di Perugia n. 00162110548
 REA n. 80563 - Num. Iscrizione Albo Cooperative A116805

Bilancio al 31/12/2009

(in forma abbreviata ex art. 2435-bis c.c.)

Stato patrimoniale attivo		31/12/2009	31/12/2008
A) Crediti verso soci per versamenti ancora dovuti		100	250
B) Immobilizzazioni			
I. Immateriali	---		---
- (Ammortamenti)			
II. Materiali	705		705
- (Ammortamenti)	<u>-705</u>		<u>705</u>
		0	0
III. Finanziarie	154.378		154.378
- (Svalutazioni)	<u>-3.728</u>		<u>---</u>
Totale Immobilizzazioni		150.650	154.378
		150.650	154.378
C) Attivo circolante			
I. Rimanenze		1.026	677
II. Crediti			
- entro 12 mesi	957.134		1.024.560
- oltre 12 mesi	<u>---</u>		<u>---</u>
		957.134	1.024.560
III. Attività finanziarie che non costituiscono Immobilizzazioni		---	---
IV. Disponibilità liquide		20.950	32.445
Totale attivo circolante		979.110	1.057.682
D) Ratei e risconti		1.606	39
Totale attivo		1.131.466	1.212.349
Stato patrimoniale passivo		31/12/2009	31/12/2008
A) Patrimonio netto			
I. Capitale		156.100	156.000
II. Riserva da sovrapprezzo delle azioni			
III. Riserva di rivalutazione			
IV. Riserva legale		1.326	1.303
V. Riserve statutarie			
VI. Riserva per azioni proprie in portafoglio			
VII. Altre riserve		589	161
VIII. Utili (perdite) portati a nuovo			
IX. Utile d'esercizio		858	466
IX. Perdita d'esercizio		()	()
Totale patrimonio netto		158.873	157.930



B) Fondi per rischi e oneri		1.758	1.758
C) Trattamento fine rapporto di lavoro subordinato			
D) Debiti			
- entro 12 mesi	970.835		1.052.624
- oltre 12 mesi	---		---
		970.835	1.052.624
E) Ratel e risconti		---	37
Totale passivo:		1.131.468	1.212.349
Conti d'ordine:		31/12/2009	31/12/2008
Totale conti d'ordine:		---	---
Conto economico:		31/12/2009	31/12/2008
A) Valore della produzione			
1) Ricavi delle vendite e delle prestazioni		4.690.904	5.130.928
2) Variazione delle rimanenze di prodotti in lavorazione, semilavorati e finiti		1.026	44
5) Altri ricavi e proventi:			
- contributi in conto esercizio	20.000		---
		20.000	---
Totale valore della produzione:		4.711.930	5.130.972
B) Costi della produzione			
6) Per materie prime, sussidiarie, di consumo e di merci		4.580.631	5.066.304
7) Per servizi		58.994	41.188
9) Per il personale			
a) Salari e stipendi		---	21.496
b) Oneri sociali		---	4.145
			25.641
11) Variazioni delle rimanenze di materie prime, sussidiarie, di consumo e merci		---	533
14) Oneri diversi di gestione		23.476	2.900
Totale costi della produzione:		4.663.101	5.136.566
Differenza tra valore e costi di produzione (A-B)		48.829	(5.594)
C) Proventi e oneri finanziari			
15) Proventi da partecipazioni:			
16) Altri proventi finanziari:			
b) da titoli iscritti nelle immobilizzazioni		---	364
d) proventi diversi dai precedenti:			
- altri		---	187
			551
		0	551



17) <i>Interessi e altri oneri finanziari:</i>			
- altri	700	700	---
Totale proventi e oneri finanziari		(700)	551
D) Rettifiche di valore di attività finanziarie		---	---
Totale rettifiche di valore di attività finanziarie		---	---
E) Proventi e oneri straordinari			
20) <i>Proventi:</i>			
- varie	18.315	18.315	8.994
21) <i>Oneri:</i>			
- varie	64.290	---	3.032
- Differenza da arrotondamento all'unità di Euro		---	1
Totale delle partite straordinarie		(45.975)	5.961
Risultato prima delle imposte (A-B±C±D±E)		2.154	918
22) <i>Imposte sul reddito dell'esercizio, correnti, differite e anticipate</i>			
a) <i>Imposte correnti</i>	1.296	1.296	452
23) Utile (Perdita) dell'esercizio		858	466

*Per il Consiglio di Amministrazione
Il Presidente
Giuseppe Alessandri*

Il sottoscritto in qualità di legale rappresentante della Società, attesta che la presente copia informatica è conforme agli originali depositati presso la società.

Imposta di bollo assolta virtualmente tramite la CCIAA di Perugia autorizzata con il provv. n. 159194/01 del 22/11/2001 Ministero delle Finanze - Dip. delle Entrate di Perugia.



Visura ordinaria societa' di capitale

GRUPPO COOPERATIVE AGRICOLE DI TREVI SOCIETA' COOPERATIVA AGRICOLA

Forma giuridica: SOCIETA' COOPERATIVA

Sede legale: TREVI (PG) LOCALITA' PIETRA ROSSA 37 cap 06039 stradario 80517


Codice fiscale: 00252910542

Numero REA: PG - 101790



BILANCIO DELL'AZIENDA : GRUPPO COOPERATIVE AGRICOLE DI TREVÌ SCA del 03/05/10
 LOC. PIETRAROSSA, 37 06032 TREVÌ (PG) P.I. 00252910542 C.F. 00252910542
 Capitale Sociale: EURO 933.780,30

ATTIVITA'	PERIODO FINO A Dicembre 2009	PERIODO FINO A Dicembre 2008
A) CREDITI VERSO SOCI PER VERSAMENTI ANCORA DOVUTI		
I. Crediti verso soci per versamenti ancora dovuti già richiamati	1.342,79	1.342,79
B) IMMOBILIZZAZIONI		
I. Immateriali		
1) Quote latte al netto del fondo ammortamento		
a) Quote latte	411.038,73	354.038,73
4) Concessioni, licenze, marchi e diritti simili al netto del fondo ammortamento		
a) Concessioni, licenze, marchi e diritti simili	5.000,00	5.000,00
b) Fondo ammortamento concessioni, licenze, marchi e diritti simili	-5.000,00	-4.500,00
5) Avviamento al netto del fondo ammortamento		
a) Avviamento	13.975,60	13.975,60
b) Fondo ammortamento avviamento	-13.975,60	-12.578,64
7) Altre immobilizzazioni immateriali al netto del fondo ammortamento		
a) Altre immobilizzazioni immateriali	41.616,17	34.731,25
b) Fondo ammortamento altre immobilizzazioni immateriali	-9.174,93	-1.471,35
II. Materiali		
1) Terreni e fabbricati al netto dei fondi		
a) Terreni e fabbricati	3.664.773,22	3.659.496,19
b) Fondo ammortamento terreni e fabbricati	-948.191,60	-909.035,09
2) Impianti e macchinario al netto dei fondi		
a) Impianti e macchinario	1.196.146,90	1.116.833,90
b) Fondo ammortamento impianti e macchinario	-1.000.787,89	-955.974,80
3) Attrezzature industriali e commerciali al netto dei fondi		
a) Attrezzature industriali e commerciali	4.343,22	4.343,22
b) Fondo ammortamento attrezzature industriali e commerciali	-4.343,22	-3.781,11
4) Altri beni materiali al netto dei fondi ammortamento		
a) Altri beni materiali	48.556,68	48.628,58
b) Fondo ammortamento altri beni materiali	-42.816,34	-39.683,98
III. Finanziarie		
1) Partecipazioni in:		
d) altre imprese al netto del fondo svalutazione partecipazioni		
01) altre imprese	29.565,10	93.737,10
2) Crediti:		
d) verso altri	1.665,68	1.534,71
Entro 12 mesi	1.665,68	1.534,71
Oltre 12 mesi	0,00	0,00
3) Altri titoli	36.006,89	36.006,89
TOTALE IMMOBILIZZAZIONI (B)	3.428.398,61	3.441.301,89
C) ATTIVO CIRCOLANTE		
I. Rimanenze		



1) Materie prime, sussidiarie e di consumo	446.642,29	372.625,19
4) Prodotti finiti e merci	370.717,32	338.248,97
5) Acconti	180,43	5.760,22
II. Crediti		
1) Verso clienti al netto del fondo svalutazione		
a) Verso clienti		
Entro 12 mesi	144.495,40	239.277,38
Oltre 12 mesi	144.495,40	239.277,38
5) Verso altri	87.399,07	420.609,91
Entro 12 mesi	87.399,07	420.609,91
Oltre 12 mesi	0,00	0,00
IV. Disponibilità liquide		
1) Depositi bancari e postali	32.710,37	297,86
3) Denaro e valori in cassa	525,55	202,18
TOTALE ATTIVO CIRCOLANTE (C)	1.082.670,43	1.377.221,71
D) RATEI E RISCONTI, CON SEPARATA INDICAZIONE DEL DISAGGIO SU PRESTITI		
I. Ratei attivi	3.875,23	194,79
TOTALE RATEI E RISCONTI ATTIVI	3.875,23	194,79
Totale attivo	4.516.287,06	4.820.061,09



PASSIVITA' E NETTO		
	PERIODO FINO A Dicembre 2009	PERIODO FINO A Dicembre 2008
A) PATRIMONIO NETTO		
I. Capitale	933.780,30	935.665,16
III. Riserva di rivalutazione	963.535,25	963.535,25
VI. Riserve statutarie	124,89	2.418,47
VII. Altre riserve	0,00	3.136,60
VIII. Utili(perdite) portati a nuovo	0,00	-148.982,52
IX. Utile (perdita) d'esercizio	-140.453,64	143.552,34
TOTALE	1.756.986,80	1.699.325,30
B) FONDI PER RISCHI ED ONERI		
4) Altri fondi rischi	235.603,82	235.603,82
TOTALE	235.603,82	235.603,82
C) TRATTAMENTO DI FINE RAPPORTO DI LAVORO SUBORDINATO	64.252,33	55.051,34
D) DEBITI		
3) Debiti verso banche	1.887.207,56	1.789.812,51
Entro 12 mesi	587.453,66	996.297,33
Oltre 12 mesi	1.299.753,70	793.515,18
4) Debiti verso altri finanziatori	55.645,20	69.104,28
Entro 12 mesi	55.645,20	69.104,28
Oltre 12 mesi	0,00	0,00
5) Accounti	7.627,92	0,00
Entro 12 mesi	7.627,92	0,00
Oltre 12 mesi	0,00	0,00
6) Debiti verso fornitori	237.003,90	320.670,80
Entro 12 mesi	237.003,90	320.670,80
Oltre 12 mesi	0,00	0,00
11) Debiti tributari	15.643,55	29.499,53
Entro 12 mesi	15.643,55	29.499,53
Oltre 12 mesi	0,00	0,00
12) Debiti verso istituti di previdenza e di sicurezza sociale	79.207,00	78.075,82
Entro 12 mesi	79.207,00	78.075,82
Oltre 12 mesi	0,00	0,00
13) Altri debiti	176.814,98	315.080,76
Entro 12 mesi	139.908,81	248.785,76
Oltre 12 mesi	36.906,17	66.295,00
TOTALE	2.459.150,11	2.602.243,70
E) RATEI E RISCONTI, CON SEPARATA INDICAZIONE DELL'AGGIO SU PRESTITI		
I. Ratei passivi	294,00	27.836,93
TOTALE RATEI E RISCONTI PASSIVI	294,00	27.836,93



CONTO ECONOMICO		
	PERIODO FINO A Dicembre 2009	PERIODO FINO A Dicembre 2008
A) VALORE DELLA PRODUZIONE		
1) Ricavi delle vendite e delle prestazioni	1.416.022,43	1.723.849,44
2) Variazione delle rimanenze di prodotti in corso di lavorazione, semilavorati e finiti	73.817,10	11.445,92
5) Altri ricavi e proventi, con separata indicazione dei contributi in conto esercizio	266.800,62	22.975,90
TOTALE VALORE DELLA PRODUZIONE (A)	1.756.640,15	1.758.271,26
B) COSTI DELLA PRODUZIONE		
6) Per materie prime, sussidiarie, di consumo e di merci	-836.251,25	-860.438,21
7) Per servizi	-165.707,27	-205.037,58
8) Per godimento di beni di terzi	-64.363,78	-75.466,98
9) Per il personale:		
a) Salari e stipendi op. soci	-382.423,38	-381.269,38
b) Oneri sociali op.soci	-48.271,07	-52.590,41
c) Trattamento di fine rapporto op.soci	-11.586,10	-12.399,77
e) Altri costi	0,00	-2.482,00
f) Salari e stipendi op.non soci	-70.535,00	-56.188,00
g) Oneri sociali op.non soci	-6.396,72	-4.006,59
h) Trattamento di fine rapporto op. non soci	-3.174,28	-2.370,68
10) Ammortamenti e svalutazioni		
a) Ammortamento delle immobilizzazioni immateriali	-9.601,14	-4.305,12
b) Ammortamento delle immobilizzazioni materiali	-94.893,33	-90.880,78
11) Variazioni delle rimanenze di materie prime, sussidiarie, di consumo e merci	32.468,35	55.481,67
14) Oneri diversi di gestione	-79.860,61	-95.929,01
TOTALE COSTI DELLA PRODUZIONE (B)	-1.740.595,58	-1.787.882,84
DIFFERENZA TRA VALORE E COSTI DELLA PRODUZIONE (A-B)	16.044,57	-29.611,58
C) PROVENTI E ONERI FINANZIARI		
16) Altri proventi finanziari:		
b) da titoli iscritti nelle immobilizzazioni	1.455,60	1.544,95
d) proventi diversi dai precedenti	66,94	129,97
17) Interessi e altri oneri finanziari	-138.717,28	-133.692,00
18) Altri oneri collegati a operazioni finanziarie	-3.017,32	-34,93
TOTALE PROVENTI E ONERI FINANZIARI (C)	-140.212,06	-132.052,01
E) PROVENTI E ONERI STRAORDINARI		
20) Proventi con separata indicazione delle plusvalenze da alienazioni		
a) Plusvalenze da alienazione	7.350,40	4.034,90
b) Proventi diversi	16.215,40	367.636,63



21) Oneri, con separata indicazione delle minusv. da alienazioni e delle imposte relative a exerc. prec. b) Oneri diversi	-17.843,07	-57.055,23
TOTALE DELLE PARTITE STRAORDINARIE (E)	5.722,73	314.616,30
RISULTATO PRIMA DELLE IMPOSTE (A-B+C+D+E)	-118.444,76	152.952,71
22) Imposte sul reddito dell'esercizio	-22.008,88	-9.400,37
RISULTATO DELL'ESERCIZIO	-140.453,64	143.552,34
UTILE (PERDITA) DELL'ESERCIZIO	-140.453,64	143.552,34



Visura ordinaria societa' di capitale

CANTINA TUDERNUM SOCIETA' COOPERATIVA AGRICOLA

Forma giuridica: SOCIETA' COOPERATIVA A RESPONSABILITA LIMITATA

**Sede legale: TODI (PG) LOCALITA' PONTERIO 146 cap 06059 frazione: PIAN DI PORTO
stradario 83071**

Codice fiscale: 00226500544

Numero REA: PG - 52008

STATO PATRIMONIALE



2008/2009 2007/2008

ATTIVO		
A) CREDITI VERSO SOCI PER VERSAMENTI ANCORA DOVUTI	48.704	118.012
B) IMMOBILIZZAZIONI		
I Immobilizzazioni immateriali		
1) costi di impianto e di ampliamento	11.868	0
2) costi di ricerca, di sviluppo e di pubblicità	39.148	26.199
3) diritti di brevetto industriale e diritti di utilizzazione	0	0
4) concessioni, licenze, marchi e diritti simili	19.030	21.046
5) Avviamento	0	0
6) immobilizzazioni in corso e acconti	0	0
7) Altre	40.359	8.021
TOTALE	110.405	55.266
II Immobilizzazioni materiali		
1) terreni e fabbricati	636.359	644.087
2) impianti e macchinario	255.487	267.944
3) attrezzature industriali e commerciali	41.414	52.735
4) altri beni	593.396	625.265
5) immobilizzazioni in corso e acconti	0	0
TOTALE	1.526.656	1.590.031
III Immobilizzazioni finanziarie		
1) Partecipazioni in:		
a) Imprese controllate	0	0
b) Imprese collegate	0	0
c) Imprese controllanti	0	0
d) altre imprese	0	0
2) crediti:		
a) Imprese controllate	0	0
b) Imprese collegate	0	0
c) imprese controllanti	0	0
d) altre imprese	17.000	0
3) altri titoli	0	0
4) azioni proprie	0	0
TOTALE	17.000	0
TOTALE IMMOBILIZZAZIONI (B)	1.654.061	1.645.297
C) ATTIVO CIRCOLANTE		
I Rimanenze		
1) materie prime, sussidiarie e di consumo	100.538	98.421
2) prodotti in corso di lavorazione e semilavorati	288.398	177.104
3) lavori in corso su ordinazione	0	0
4) prodotti finiti e merci	1.313.354	1.459.044
5) acconti	0	0
TOTALE	1.703.287	1.734.569
II Crediti		




STATO PATRIMONIALE

2008/2009 2007/2008

		352.849		511.503
1) verso clienti	- esigibili entro esercizio succ.			
	- esigibili oltre esercizio succ.	100.648		51.112
2) verso imprese controllate		0		0
3) verso imprese collegate		0		0
4) verso controllanti		0		0
4) <i>bis</i> crediti tributari		0		0
4) <i>ter</i> imposte anticipate		0		0
5) verso altri				
	- esigibili entro esercizio succ.	321.386		94.621
	- esigibili oltre esercizio succ.	4.273		4.273
	TOTALE	779.156		661.509
III	Attività finanziarie che non costituiscono immobilizzazioni			
1)	partecipazioni in imprese controllate	0		0
2)	partecipazioni in imprese collegate	0		0
3)	partecipazioni in imprese controllanti	0		0
4)	altre partecipazioni	0		0
5)	azioni proprie	0		0
6)	altri titoli	0		0
	TOTALE	0		0
IV	Disponibilità liquide			
1)	depositi bancari e postali	4.811		0
2)	Assegni	0		0
3)	danaro e valori cassa	6.538		766
	TOTALE	11.349		766
	TOTALE ATTIVO CIRCOLANTE (C)	2.493.792		2.396.844
D	RATEI E RISCONTI			
	- disaggi su prestiti	0		0
	- Ratei attivi	373		2.926
	- risconti attivi	10.919		17.388
	TOTALE	11.292		20.314
	TOTALE ATTIVO	4.207.849		4.180.467

STATO PATRIMONIALE



2008/2009 2007/2008

PASSIVO

A PATRIMONIO NETTO		
I Capitale	460.725	524.675
II Riserva da sovrapprezzo azioni	0	0
III Riserve di rivalutazione	0	0
IV Riserva legale	20.484	8.939
V Riserve statutarie	228.209	228.209
VI Riserva per azioni proprie in portafoglio	0	0
VII Altre riserve	267.456	267.456
VIII Utili (perdite) portate a nuovo	(11.267)	(6.429)
IX Utile (perdita) dell'esercizio	705	(3.207)
TOTALE	966.312	1.019.643
B FONDI PER RISCHI E ONERI		
1 per trattamento di quiescenza e obblighi simili	0	0
2 per imposte, anche differite	0	0
3 Altri	0	0
TOTALE	0	0
C Trattamento di fine rapporto di lavoro subordinato	20.215	17.608
D DEBITI		
1) Obbligazioni	0	0
2) Obbligazioni convertibili	0	0
3) debiti verso soci per finanziamenti		
- esigibili entro esercizio successivo	0	0
- esigibili oltre esercizio successivo	0	0
4) debiti verso banche		
- esigibili entro esercizio successivo	330.284	617.430
- esigibili oltre esercizio successivo	2.110.360	1.504.948
5) debiti verso altri finanziatori		
- esigibili entro esercizio successivo	375.252	579.470
- esigibili oltre esercizio successivo	0	0
6) Acconti	0	0
7) debiti verso fornitori		
- esigibili entro esercizio successivo	282.543	327.725
- esigibili oltre esercizio successivo	0	0
8) debiti rappresentati da titoli di credito	0	0
9) debiti verso imprese controllate	0	0
10) debiti verso imprese collegate	0	0
11) debiti verso controllanti	0	0
12) debiti tributari	13.522	19.694
13) debiti verso istituti di previdenza e di sicurezza sociale	11.813	12.776
14) altri debiti		
- esigibili entro esercizio successivo	33.154	24.802
- esigibili oltre esercizio successivo	0	0
TOTALE	3.156.958	3.086.845



STATO PATRIMONIALE

		2008/2009	2007/2008
E RATEI E RISCONTI			
- aggi di emissione		0	0
- ratei passivi		64.364	56.371
- risconti passivi		0	0
TOTALE		64.364	56.371
TOTALE PASSIVO		4.207.849	4.180.467

CONTO ECONOMICO



2008/2009 2007/2008

A) VALORE DELLA PRODUZIONE		
1) ricavi delle vendite e delle prestazioni	1.732.220	1.947.793
2) variazioni delle rimanenze di prodotti in corso di lavorazione, semilavorati e finiti	(28.291)	166.388
3) variazioni dei lavori in corso su ordinazione	0	0
4) incrementi di immobilizzazioni per lavori interni	0	0
5) altri ricavi e proventi		
- contributi in conto esercizio	262.641	9.765
- altri ricavi e proventi	5.971	7.846
TOTALE (A)	1.972.541	2.131.792
B COSTI DELLA PRODUZIONE		
6) per materie prime, sussidiarie, di consumo e di merci	818.489	978.701
7) per servizi	445.468	496.340
8) per godimento beni di terzi	15.592	6.497
9) per il personale:		
a) salari e stipendi	269.020	245.584
b) oneri sociali	40.000	35.258
c) trattamento di fine rapporto	8.282	6.350
d) trattamento di quiescenza e simili	0	0
e) altri costi	2.003	18.867
10) ammortamenti e svalutazioni		
a) ammortamento delle immobilizzazioni immateriali	29.932	22.242
b) ammortamento delle immobilizzazioni materiali	80.905	112.339
c) altre svalutazioni delle immobilizzazioni	0	0
d) svalutazione dei crediti	23.590	11.752
11) variazioni delle rimanenze di materie prime, sussidiarie, di consumo e merci	2.990	2.632
12) accantonamenti per rischi	0	0
13) altri accantonamenti	0	0
14) oneri diversi di gestione	77.410	61.584
TOTALE (B)	1.813.687	1.998.146
DIFFERENZA TRA VALORE E COSTI DELLA PRODUZIONE (A - B)	158.854	133.646
C PROVENTI E ONERI FINANZIARI		
15) proventi da partecipazioni		
- dividendi da imprese controllate	0	0
- dividendi da imprese collegate	0	0
- dividendi da altre imprese	0	0
- altri dividendi da partecipazione	0	0
16) altri proventi finanziari		
a) da crediti iscritti nelle immobilizzazioni	0	0
b) da titoli iscritti nelle immobilizzazioni che non costituiscono partecipazioni	0	0
c) da titoli iscritti nell'attivo circolante che non costituiscono partecipazioni	0	0
d) proventi finanziari diversi da:		
- imprese controllate	0	0
- imprese collegate	0	0
- imprese controllanti	0	0



CONTO ECONOMICO

	2008/2009	2007/2008
- altri interessi e proventi finanziari	2.167	2.722
17) interessi e altri oneri finanziari da:		
- imprese controllate	0	0
- imprese collegate	0	0
- imprese controllanti	0	0
- altri interessi e oneri finanziari	147.794	133.128
17) <i>bis</i> utili e perdite su cambi	(33)	(49)
TOTALE (15 + 16 - 17 +/- 17bis)	(145.660)	(130.455)
D RETTIFICHE DI VALORE DI ATTIVITA' FINANZIARIE		
18) rivalutazioni		
a) di partecipazioni	0	0
b) di immobilizzazioni finanziarie che non costituiscono partecipazioni	0	0
c) di titoli iscritti nell'attivo circolante che non costituiscono partecipazioni	0	0
TOTALE (18 - 19)	0	0
E Proventi e oneri straordinari		
20) proventi		
- plusvalenze da alienazioni i cui ricavi non sono iscrivibili al n.5	0	0
- altri proventi straordinari	299	2.599
21) oneri		
- minusvalenze da alienazioni i cui effetti contabili non sono iscrivibili al n.14	835	0
- imposte relative a esercizi precedenti	0	0
- altri oneri straordinari	6.687	2.551
TOTALE (20 - 21)	(7.223)	48
RISULTATO PRIMA DELLE IMPOSTE (A - B +/- C + D +/- E)	5.977	3.239
22) imposte sul reddito dell'esercizio, correnti; differite e anticipate	5.272	6.447
23) UTILE (PERDITA) DELL'ESERCIZIO	705	(3.208)

Il Consiglio di Amministrazione



Camera di Commercio
Terni

Camera di Commercio Industria Artigianato e Agricoltura di TERNI



Visura ordinaria societa' di capitale

CANTINA DEI COLLI AMERINI SOCIETA' COOPERATIVA AGRICOLA

Forma giuridica: SOCIETA' COOPERATIVA

Sede legale: AMELIA (TR) FRAZIONE FORNOLE cap 05022

Codice fiscale: 00121540553

Numero REA: TR - 44159



Reg. Imp. 00121540553

Rea 44159

Numero iscrizione all'Albo delle società cooperative
Sezione a mutualità prevalente A14962:

CANTINA DEI COLLI AMERINI SOCIETA' COOP. AGRICOLA

Sede in ZONA INDUSTRIALE - FORNOLE DI AMELIA - 05022 AMELIA (TR)

Bilancio al 30/06/2009

Stato patrimoniale attivo	30/06/2009	30/06/2008
A) Crediti verso soci per versamenti ancora dovuti (di cui già richiamati)		
B) Immobilizzazioni		
<i>I. Immateriali</i>		
1) Costi di impianto e di ampliamento		
2) Costi di ricerca, di sviluppo e di pubblicità		96.640
3) Diritti di brevetto industriale e di utilizzo di opere dell'ingegno		
4) Concessioni, licenze, marchi e diritti simili		
5) Avviamento		3.055
6) Immobilizzazioni in corso e acconti		232.391
7) Altre		172.351
		504.437
<i>II. Materiali</i>		
1) Terreni e fabbricati	4.085.181	2.459.775
2) Impianti e macchinario	795.072	747.387
3) Attrezzature industriali e commerciali	30.528	26.217
4) Altri beni	89.219	94.020
5) Immobilizzazioni in corso e acconti		
	5.000.000	3.327.399
<i>III. Finanziarie</i>		
1) Partecipazioni in:		
a) imprese controllate		
b) imprese collegate		
c) imprese cooperative e consorzi	500	500
d) altre imprese	1.956	1.956
	2.456	2.456
2) Crediti		
a) verso imprese controllate		
- entro 12 mesi		
- oltre 12 mesi		
b) verso imprese collegate		
- entro 12 mesi		




- oltre 12 mesi	_____	_____
c) verso imprese cooperative e consorzi		
- entro 12 mesi	_____	_____
- oltre 12 mesi	_____	_____
d) verso soci		
- entro 12 mesi	30.779	33.873
- oltre 12 mesi	_____	_____
		30.779 33.873
e) verso altri		
- entro 12 mesi	_____	_____
- oltre 12 mesi	_____	_____
		30.779 33.873
3) Altri titoli		
4) Azioni proprie (valore nominale complessivo)		
		33.235 36.329
Totale immobilizzazioni		5.033.235 3.868.165
C) Attivo circolante		
<i>I. Rimanenze</i>		
1) Materie prime, sussidiarie e di consumo		145.915 321.675
2) Prodotti in corso di lavorazione e semilavorati		1.128.140
3) Lavori in corso su ordinazione		
4) Prodotti finiti e merci		468.766 1.315.620
5) Acconti		
		614.681 2.765.435
<i>II. Crediti</i>		
1) Verso clienti		
- entro 12 mesi	209.456	255.630
- oltre 12 mesi	_____	_____
		209.456 255.630
2) Verso imprese controllate		
- entro 12 mesi	_____	_____
- oltre 12 mesi	_____	_____
3) Verso imprese collegate		
- entro 12 mesi	_____	_____
- oltre 12 mesi	_____	_____
4) Verso imprese cooperative e consorzi		
- entro 12 mesi	4.706	10.262
- oltre 12 mesi	_____	_____
		4.706 10.262




Verso soci		
- entro 12 mesi	942.270	900.583
- oltre 12 mesi		
		942.270
		900.583
5-bis) Per crediti tributari		
- entro 12 mesi	18.495	8.826
- oltre 12 mesi		
		18.495
		8.826
5-ter) Per imposte anticipate		
- entro 12 mesi		
- oltre 12 mesi		
6) Verso altri		
- entro 12 mesi	218.606	202.586
- oltre 12 mesi		
		218.606
		202.586
		1.393.533
		1.377.887
<i>III. Attività finanziarie che non costituiscono Immobilizzazioni</i>		
1) Partecipazioni in imprese controllate		
2) Partecipazioni in imprese collegate		
3) Partecipazioni in imprese cooperative e consorzi		
4) Altre partecipazioni		
5) Azioni proprie (valore nominale complessivo)		
6) Altri titoli		
<i>IV. Disponibilità liquide</i>		
1) Depositi bancari e postali		1.631
2) Assegni		
3) Denaro e valori in cassa		4.067
4) Crediti verso consorzi finanziari		
		5.698
		56.888
Totale attivo circolante		2.013.912
		4.200.210
D) Ratei e risconti		
- disaggio su prestiti		
- vari	69.180	766.190
	69.180	766.190
Totale attivo		7.116.327
		8.834.565




Stato patrimoniale passivo	30/06/2009	30/06/2008
A) Patrimonio netto		
I. Capitale	799.676	958.388
II. Riserva da sovrapprezzo delle azioni		
III. Riserve di rivalutazione	1.699.740	50.117
IV. Riserva legale	27.726	26.004
V. Riserve statutarie		
VI. Riserva per azioni proprie in portafoglio		
VII. Altre riserve		
Riserva straordinaria art.12 L.904/77		
Versamenti in conto capitale		
Versamenti a copertura perdite		
Fondo contributi in conto capitale art. 55 T.U.		
Riserva per ammortamenti anticipati art. 67 T.U.		
Fondi riserve in sospensione di imposta		
Riserve da conferimenti agevolati (legge 576/1975)		
Riserve di cui all'art. 15 d.l. 429/1982		
Fondi di accantonamento (art. 2 legge n. 168/1992)		
Riserva fondi previdenziali integrativi ex d.lgs n. 124/1993		
Riserva non distribuibile ex art. 2426		
Riserva per conversione/arrotondamento EURO	(2)	(3)
Altre...	1.419.427	1.415.581
	<u>1.419.425</u>	<u>1.415.578</u>
VIII. Utili (perdite) portati a nuovo		
IX Utile d'esercizio		5.741
IX. Perdita d'esercizio	(3.697.536)	()
Acconti su dividendi	()	()
Copertura parziale perdita d'esercizio		
Totale patrimonio netto	249.031	2.455.828
B) Fondi per rischi e oneri		
1) Fondi di trattamento di quiescenza e obblighi simili		
2) Fondi per imposte		
3) Altri		
4) Fondo mutualistico per attività sociali		
Totale fondi per rischi e oneri		
C) Trattamento fine rapporto di lavoro subordinato	37.657	32.496



Debiti			
Obbligazioni			
- entro 12 mesi			
- oltre 12 mesi			
2) Obbligazioni convertibili			
- entro 12 mesi			
- oltre 12 mesi			
3) Debiti verso soci per finanziamenti			
- entro 12 mesi			
- oltre 12 mesi			
4) Debiti verso banche			
- entro 12 mesi	538.351		289.328
- oltre 12 mesi	3.722.872		3.935.606
		4.261.223	4.224.934
5) Debiti verso altri finanziatori			
- entro 12 mesi			
- oltre 12 mesi			
6) Acconti			
- entro 12 mesi			
- oltre 12 mesi			
7) Debiti verso fornitori			
- entro 12 mesi	1.385.492		822.244
- oltre 12 mesi			
		1.385.492	822.244
8) Debiti rappresentati da titoli di credito			
- entro 12 mesi			
- oltre 12 mesi			
9) Debiti verso imprese controllate			
- entro 12 mesi			
- oltre 12 mesi			
10) Debiti verso imprese collegate			
- entro 12 mesi			
- oltre 12 mesi			
11) Debiti verso cooperative e consorzi			
- entro 12 mesi			
- oltre 12 mesi			
12) Debiti tributari			
- entro 12 mesi	58.893		47.942
- oltre 12 mesi			
		58.893	47.942




13) Debiti verso istituti di previdenza e di sicurezza sociale			
- entro 12 mesi	10.719		12.396
- oltre 12 mesi			
		10.719	12.396
14) Debiti per prestito sociale			
- entro 12 mesi			
- oltre 12 mesi			
15) Debiti verso soci			
- entro 12 mesi	830.709		954.852
- oltre 12 mesi	154.699		264.530
		985.408	1.219.382
16) Altri debiti			
- entro 12 mesi	18.406		8.830
- oltre 12 mesi			
		18.406	8.830
Totale debiti		6.720.141	6.335.728
E) Ratei e risconti			
- aggio sui prestiti			10.513
- vari	109.498		10.513
		109.498	10.513
Totale passivo		7.116.327	8.834.565
Conti d'ordine		30/06/2009	30/06/2008
1) Sistema improprio dei beni altrui presso di noi			
2) Sistema improprio degli impegni			
3) Sistema improprio dei rischi		400.943	640.504
4) Raccordo tra norme civili e fiscali			
Totale conti d'ordine		400.943	640.504



Conto economico

	30/06/2009	30/06/2008
A) Valore della produzione		
1) Ricavi delle vendite e delle prestazioni	1.532.068	2.822.705
2) Variazione delle rimanenze di prodotti in lavorazione, semilavorati e finiti	(1.974.994)	46.531
3) Variazioni dei lavori in corso su ordinazione		
4) Incrementi di immobilizzazioni per lavori interni		
5) Altri ricavi e proventi:		
- vari	157.698	157.469
- contributi in conto esercizio		
- contributi in conto capitale (quote esercizio)		
	<u>157.698</u>	<u>157.469</u>
Totale valore della produzione	(285.228)	3.026.705
B) Costi della produzione		
6) Per materie prime, sussidiarie, di consumo e di merci	883.835	1.556.156
7) Per servizi	487.717	754.639
8) Per godimento di beni di terzi	12.836	17.245
9) Per il personale		
a) Salari e stipendi	97.111	89.643
b) Oneri sociali	10.649	6.544
c) Trattamento di fine rapporto	5.161	9.610
d) Trattamento di quiescenza e simili		
e) Altri costi	227	
	<u>113.148</u>	<u>105.797</u>
10) Ammortamenti e svalutazioni		
a) Ammortamento delle immobilizzazioni immateriali	514.590	75.261
b) Ammortamento delle immobilizzazioni materiali	63.568	61.163
c) Altre svalutazioni delle immobilizzazioni		
d) Svalutazioni dei crediti compresi nell'attivo circolante e delle disponibilità liquide	120.646	
	<u>698.804</u>	<u>136.424</u>
11) Variazioni delle rimanenze di materie prime, sussidiarie, di consumo e merci	175.760	32.415
12) Accantonamento per rischi		
13) Altri accantonamenti		
14) Oneri diversi di gestione	25.424	19.928
Totale costi della produzione	2.397.524	2.622.604
Differenza tra valore e costi di produzione (A-B)	(2.682.752)	404.101

**C) Proventi e oneri finanziari****15) Proventi da partecipazioni:**

- da imprese controllate
- da imprese collegate
- da imprese cooperative e consorzi
- altri

16) Altri proventi finanziari:

- a) da crediti iscritti nelle immobilizzazioni
 - da imprese controllate
 - da imprese collegate
 - da imprese cooperative e consorzi
 - da soci
 - altri
- b) da titoli iscritti nelle immobilizzazioni
- c) da titoli iscritti nell'attivo circolante
- d) proventi diversi dai precedenti:
 - da imprese controllate
 - da imprese collegate
 - da imprese cooperative e consorzi
 - da soci
 - altri

	74		451
		74	451
		74	451

17) Interessi e altri oneri finanziari:

- da imprese controllate
- da imprese collegate
- da imprese cooperative e consorzi
- da soci
- altri

	300.670		337.246
		300.670	337.246

17-bis) Utili e Perdite su cambi

	(12)		(798)
--	------	--	-------

Totale proventi e oneri finanziari

	(300.608)		(337.593)
--	-----------	--	-----------


D) Rettifiche di valore di attività finanziarie**18) Rivalutazioni:**

- a) di partecipazioni
- b) di immobilizzazioni finanziarie
- c) di titoli iscritti nell'attivo circolante

19) Svalutazioni:

- a) di partecipazioni
- b) di immobilizzazioni finanziarie
- c) di titoli iscritti nell'attivo circolante

Totale rettifiche di valore di attività finanziarie



E) Proventi e oneri straordinari

20) Proventi:

- plusvalenze da alienazioni verso terzi			
- plusvalenze da alienazioni verso soci			
- plusvalenze da alienazioni verso cooperative e consorzi			
- varie			
	41.571		3.573
		41.571	3.573

21) Oneri:

- minusvalenze da alienazioni verso terzi			
- minusvalenze da alienazioni verso soci			
- minusvalenze da alienazioni verso cooperative e consorzi			
- Acc.to fondo riserva indivisibile art.12 L.904/77			
- imposte esercizi precedenti			
- varie			
	755.747		54.569
		755.747	54.569

Totale delle partite straordinarie

(714.176) (50.996)

Risultato prima delle imposte (A-B±C±D±E)

(3.697.536) 15.512

22) Imposte sul reddito dell'esercizio, correnti, differite e anticipate

a) Imposte correnti			9.771
b) Imposte differite (anticipate)			
			9.771

23) Utile (Perdita) dell'esercizio

(3.697.536) 5.741

Presidente del Consiglio di amministrazione

CIARDO GIOVANNI

DICHIARO CHE LA PRESENTE COPIA E' CONFORME ALL'ORIGINALE AI SENSI E PER GLI EFFETTI DELL'ART. 47 DEL D.P.R. N.445/2000.



Visura ordinaria societa' di capitale

**OLEIFICIO SOCIALE DI FOLIGNO - SOCIETA'
COOPERATIVA A RESPONSABILITA' LIMITATA**

Forma giuridica: SOCIETA' COOPERATIVA A RESPONSABILITA LIMITATA

Sede legale: FOLIGNO (PG) VIA DELLE INDUSTRIE 25 cap 06034 frazione: SANT'ERACLIO

Codice fiscale: 00329430540

Numero REA: PG - 93575



OLEIFICIO SOC.FOLIGNO COOP.A R.L

Codice fiscale 00329430540 – Partita iva 00329430540

VIA DELLE INDUSTRIE 25 - 06034 FOLIGNO PG

Numero R.E.A 93575


Registro Imprese di PERUGIA n. 00329430540

Capitale Sociale Lit i.v.

BILANCIO DI ESERCIZIO AL 30/06/2009

Gli importi presenti sono espressi in unita' di euro

STATO PATRIMONIALE - ATTIVO	30/06/2009	30/06/2008
A) CREDITI VERSO SOCI P/VERS.TI ANCORA DOVUTI	0	
B) IMMOBILIZZAZIONI		
I) IMMOBILIZZAZIONI IMMATERIALI		
1) Immobilizzazioni immateriali	2.395	
2) -Fondo ammort.e svalutaz.immob. immateriali	(557)	
I TOTALE IMMOBILIZZAZIONI IMMATERIALI	1.838	
II) IMMOBILIZZAZIONI MATERIALI		
1) Immobilizzazioni materiali	355.609	308.
2) -Fondo ammort.c svalutaz.immob. materiali	(190.631)	(176.1
II TOTALE IMMOBILIZZAZIONI MATERIALI	164.978	132.0
III) IMMOBILIZZAZIONI FINANZIARIE	103	
B TOTALE IMMOBILIZZAZIONI	166.919	132.2
C) ATTIVO CIRCOLANTE		
I) RIMANENZE	17.455	1.1
II) CREDITI :		
1) Esigibili entro l'esercizio successivo	24.852	5.9
II TOTALE CREDITI :	24.852	5.9
III) ATTIVITA' FINANZIARIE (non immobilizz.)	0	
IV) DISPONIBILITA' LIQUIDE	17.250	9.59
C TOTALE ATTIVO CIRCOLANTE	59.557	16.66

**D) RATEI E RISCONTI****TOTALE STATO PATRIMONIALE - ATTIVO**

227.060

148.91

STATO PATRIMONIALE - PASSIVO**30/06/2009****30/06/2008****A) PATRIMONIO NETTO**

I) Capitale	4.804	4.72
II) Riserva da soprapprezzo delle azioni	0	
III) Riserve di rivalutazione	0	
IV) Riserva legale	36.089	36.08
V) Riserve statutarie	0	
VI) Riserva per azioni proprie in portafoglio	0	
VII) Altre riserve:		
m) Riserva per arrotondamento unita' di euro	(1)	
v) Altre riserve di capitale	17.233	17.23
z) Altre riserve di utili	1.253	1.25
VII TOTALE Altre riserve:	18.485	18.48
VIII) Utili (perdite) portati a nuovo	(62.344)	(30.113)
IX) Utile (perdita) dell' esercizio	(19.106)	(32.231)
A TOTALE PATRIMONIO NETTO	(22.072)	(3.040)

B) FONDI PER RISCHI E ONERI0

(

C) TRATTAMENTO FINE RAPPORTO LAVORO SUBORDINATO

0

(

D) DEBITI

1) Esigibili entro l'esercizio successivo	51.677	47.25
2) Esigibili oltre l'esercizio successivo	197.455	102.14

D TOTALE DEBITI

249.132

149.39

E) RATEI E RISCONTI

0

2.55

TOTALE STATO PATRIMONIALE - PASSIVO

227.060

148.91


CONTO ECONOMICO

30/06/2009

30/06/2008

Bilancio di esercizio al 30/06/2009

Pagina 2 di 1



D) RETTIFICHE DI VALORE DI ATTIVITA' FINANZIARIE

E) PROVENTI E ONERI STRAORDINARI

20) Proventi straordinari

b) altri proventi straordinari

0

20 TOTALE Proventi straordinari

0

20-21 TOTALE DELLE PARTITE STRAORDINARIE

0

A-B±C±D±E TOTALE RIS. PRIMA DELLE IMPOSTE

(19.106)


(32.23)

23) Utile (perdite) dell'esercizio

(19.106)

(32.23)

Il presente bilancio e' reale e corrisponde alle scritture contabili.



Visura ordinaria societa' di capitale

COOPERATIVA OLEIFICIO MONTECCHIO C.O.M. SOCIETA' COOPERATIVA AGRICOLA

Forma giuridica: SOCIETA' COOPERATIVA

Sede legale: MONTECCHIO (TR) STRADA PROVINCIALE cap 05020

Codice fiscale: 81001790559

Numero REA: TR - 57563



712 - BILANCIO ABBREVIATO D'ESERCIZIO

Data chiusura esercizio 31/03/2009

COOPERATIVA OLEIFICIO MONTECCHIO C.O.M. SOCIETA' COOPERATIVA AGRICOLA

Forma giuridica: SOCIETA' COOPERATIVA

Sede legale: MONTECCHIO TR STRADA PROVINCIALE

Codice fiscale: 81001790559

Numero Rea: TR - 57563

Indice

Capitolo 1 - PROSPETTO CONTABILE	2
Capitolo 2 - NOTA INTEGRATIVA	10
Capitolo 3 - VERBALE ASSEMBLEA ORDINARIA	17
Capitolo 4 - RELAZIONE DI CERTIFICAZIONE	19
Capitolo 5 - MODULO ALBO COOPERATIVE	22




T O T A L E B) IMMOBILIZZAZIONI	174.508	180.711
	=====	=====
C) ATTIVO CIRCOLANTE		
I) Rimanenze		
1) Materie prime, sussidiarie e di consumo		
304001 MATERIA SUSSIDIARIA SANSA	708	2.167
306001 COMBUSTIBILE TIPO GASOLIO AGRICOLO	616	1.869
92	92	298
4) Prodotti finiti e merci	6.056	6.315
316001 PRODOTTO OLIO	5.600	6.000
322001 IMBALLAGGIO BOTTIGLIE LATTINE ECC.	456	315
T O T A L E I) Rimanenze	6.764	8.482
	=====	=====
II) Crediti		
1) Verso clienti		
a) Crediti vs clienti esigibili entro 12 mesi		
204001 CREDITI V/CLIENTI NAZIONALI	2.615	5.881
2.615	2.615	5.881
T O T A L E 1) Verso clienti	2.615	5.881
2) Verso imprese controllate		
T O T A L E 2) Verso imprese controllate	0	0
3) Verso imprese collegate		
T O T A L E 3) Verso imprese collegate	0	0
4) Verso controllanti		
T O T A L E 4) Verso controllanti	0	0
4 bis) Crediti tributari		
T O T A L E 4 bis) Crediti tributari	0	0
4 ter) Imposte anticipate		
T O T A L E 4 ter) Imposte anticipate	0	0
5) Verso altri		
a) Esigibili entro 12 mesi		
215001 ERARIO CREDITO D'IMPOSTA PER RIT. FISC.	6.394	5.828
215003 ERARIO CREDITO D'IMPOSTA PER ACCONTO I	804	804
215010 CREDITI IVA V/ERARIO	99	656
216003 ERARIO C/IVA	188	188
5.303	5.303	4.180
T O T A L E 5) Verso altri	6.394	5.828
T O T A L E II) Crediti	9.009	11.709
	=====	=====
III) Attivita' fin.che non cost.immob.		
4) Altre partecipazioni		
201004 AZIONI DI TERZI NON QUOTATE	2.957	358
2.957	2.957	358
T O T A L E III) Attivita' fin.che non cost.immob.	2.957	358
	=====	=====
IV) Disponibilita' liquide		
1) Depositi bancari e postali		
102005 SOCI C/LAVORI AGRICOLI	175	0
175	175	
3) Denaro e valori in cassa	30.399	25.884
101001 CASSA CONTANTI	30.339	25.884
T O T A L E IV) Disponibilita' liquide	30.574	25.884
	=====	=====
	-----	-----



T O T A L E B) FONDO PER RISCHI E ONERI	0	0
	=====	=====
C) TRATTAMENTO FINE RAPPORTO DI LAVORO SUBORDINATO	0	0
D) DEBITI		
1) Obbligazioni		
a) Obbligazioni entro 12 mesi	0	0
b) Obbligazioni oltre 12 mesi	0	0
	-----	-----
T O T A L E 1) Obbligazioni	0	0
2) Obbligazioni convertibili		
a) Obbligazioni convertibili entro 12 mesi	0	0
b) Obbligazioni convertibili oltre 12 mesi	0	0
	-----	-----
T O T A L E 2) Obbligazioni convertibili	0	0
3) Debiti verso soci per finanziamenti		
a) Finanziamenti soci entro 12 mesi	1.175	1.175
509005 SOCI C/PRESTITO INFRUTTIFERO	1.175	1.175
b) Finanziamento soci oltre 12 mesi	0	0
	-----	-----
T O T A L E 3) Debiti verso soci per finanziamenti	1.175	1.175
4) Debiti verso banche		
a) Entro 12 mesi	14.822	18.960
102001 BANCA CRO C/C	14.735	18.931
102011 BANCA POPOLARE DI SPOLETO	87	29
b) Oltre 12 mesi	36.478	45.621
601009 FINANZIAMENTO BANCHE	36.478	45.621
	-----	-----
T O T A L E 4) Debiti verso banche	51.300	64.581
5) Debiti verso altri finanziatori		
a) Deb. v/altri finanziatori entro 12 mesi	0	0
b) Deb. V/altri finanziatori oltre 12 mesi	0	0
	-----	-----
T O T A L E 5) Debiti verso altri finanziatori	0	0
6) Acconti		
a) Acconti entro 12 mesi	0	0
b) Acconti oltre 12 mesi	0	0
	-----	-----
T O T A L E 6) Acconti	0	0
7) Debiti verso fornitori		
a) Debiti verso fornitori entro 12 mesi	27.366	8.785
501001 FORNITORI NAZIONALI	21.634	7.193
501006 SOCI C/AUTOFATTURE DA PAGARE	3.985	
503003 FORNITORI C/FATTURE DA RICEVERE	1.747	1.592
b) Debiti verso fornitori oltre 12 mesi	0	0
	-----	-----
T O T A L E 7) Debiti verso fornitori	27.366	8.785
8) Debiti rappr.da titoli di credito		
a) Entro 12 mesi	0	0
b) Oltre 12 mesi	0	0
	-----	-----
T O T A L E 8) Debiti rappr.da titoli di credito	0	0
9) Debiti verso imprese controllate		
a) Entro 12 mesi	0	0
b) Oltre 12 mesi	0	0
	-----	-----
T O T A L E 9) Debiti verso imprese controllate	0	0
10) Debiti verso imprese collegate		
a) Entro 12 mesi	0	0
b) Oltre 12 mesi	0	0
	-----	-----



911003 ARROTONDAMENTI ATTIVI		-4	
911021 CONTRIBUTI AIMA		28	
b) Contributi in conto esercizio	3.255	3.255	
912002 CONTRIBUTI IN CONTO ESERCIZIO	3.255	3.255	
		-----	-----
T O T A L E A) VALORE DELLA PRODUZIONE	140.253	116.637	
	=====	=====	
B) COSTI DELLA PRODUZIONE			
6) Per materie prime, sussid., di consumo e merci		-62.106	-54.274
801002 ACQUISTO DI MATERIE SUSSIDIARIE	-3.376	-2.800	
801004 ACQUISTO DI PRODOTTI FINITI	-54.096	-46.924	
801007 ACQUISTO DI IMBALLAGGI	-343	-167	
81002 COMBUSTIBILI	-4.291	-4.383	
7) Per servizi		-22.905	-8.641
801009 TRASPORTI PER ACQUISTI	-20	-8	
801010 COSTI INDEDUCIBILI	-6.274	-105	
803001 TRASPORTI ITALIA	-1.321	-2.103	
810000 UTENZE ENERGETICHE	-3.964	-3.365	
810003 ALTRE UTENZE ENERGETICHE	-6.655	-327	
814000 ALTRE UTENZE	-75	-100	
814001 TELEFONICHE	-465	-489	
814004 SERVIZI VARI	-710	-1.659	
814005 SPESE POSTALI	-311	-188	
814006 SPESE PULIZIA	-30	-164	
818000 ASSICURAZIONI	-951		
819000 ELABORAZIONI DATI	-870		
820003 AFFISSIONI	-96		
820005 PUBBLICITA' DIVERSE	-150		
821000 CANCELLERIA E STAMPATI	-946	-133	
821004 VIDIMAZIONE REGISTRI	-67		
8) Per godimento di beni di terzi		-1.000	0
812001 LOCAZIONI PER LA PRODUZIONE	-1.000		
9) Per il personale			
a) Salari e stipendi	-19.585	-21.808	
804001 SALARI OPERAI	-19.585	-21.808	
b) Oneri sociali	-6.456	-13.925	
806001 CONTRIBUTI SOCIALI OPERAI	-6.456	-13.925	
c) Trattamento di fine rapporto	0	0	
d) Trattamento di quiescenza e simili	0	0	
e) Altri costi	0	0	
		-----	-----
T O T A L E 9) Per il personale	-26.041	-35.733	
10) Ammortamenti e svalutazioni			
a) Ammortamento immobilizzazioni immateriali	-1.028	-417	
826007 AMM.TO ALTRI COSTI PLURIENNALI	-1.028	-417	
b) Ammortamento immobilizzazioni materiali	-8.886	-8.744	
822002 AMM.TO ORDINARIO FABBRICATI INDUSTRIALI	-705	-705	
822003 AMM.TO ORDINARIO IMPIANTI TECN. SPECIFICI	-4.943	-4.943	
822004 AMM.TO ORD. MACCHINE E MACCHINE OPER.	-1.573	-1.573	
822005 AMM.TO ORD. ATTREZZATURA	-361	-361	
822008 AMM.TO ORD. MACCHINE D'UFF. ELETTRICHE	-45	-39	
822009 AMM.TO ORD. MACCHINE D'UFF. ELETTRONICHE	-72	-72	
822010 AMM.TO ORD. MOBILI ED ARREDI	-93	-43	
822012 AMM.TO ORD. PICCOLA ATTREZZATURA	-263	-258	
822018 AMM.TO ORD. IMPIANTI GENERICI	-500	-419	
822020 AMM.TO ORD.IMPIANTO ELETTRICO	-331	-331	
c) Altre svalutazioni delle immobilizzazioni	0	0	
d) Sval. crediti attivo circol. e disp. liquide	0	0	
		-----	-----
T O T A L E 10) Ammortamenti e svalutazioni	-9.914	-9.161	



T O T A L E 17-bis) Utili e perdite su cambi	0	0
T O T A L E C) PROVENTI E ONERI FINANZIARI	-6.630	-5.680
D) RETTIFICHE DI VALORE ATTIV. FINANZIARIE		
18) Rivalutazioni		
a) Di partecipazioni	0	0
b) Di Immobilizz. finanziarie (non partecipazioni)	0	0
c) Di titoli iscritti nell'attivo circ. (non part.)	0	0
T O T A L E 18) Rivalutazioni	0	0
19) Svalutazioni		
a) Di partecipazioni	0	0
b) Di immobilizzazioni finanziarie (non partec.)	0	0
c) Di tit. iscritti nell'att. circol. (non part.)	0	0
T O T A L E 19) Svalutazioni	0	0
T O T A L E D) RETTIFICHE DI VALORE ATTIV. FINANZIARIE	0	0
E) PROVENTI E ONERI STRAORDINARI		
20) Proventi straordinari		
b) Differenza arrotondamento all'unita' di Euro	0	1
T O T A L E 20) Proventi straordinari	0	1
21) Oneri straordinari		
3) Differenza arrotondamento all'unita' di Euro	-1	0
T O T A L E 21) Oneri straordinari	-1	0
T O T A L E E) PROVENTI E ONERI STRAORDINARI	-1	1
RISULTATO PRIMA DELLE IMPOSTE (A-B+/-C+/-D+/-E)	-5.345	831
22) Imposte sul reddito dell'esercizio		
a) Imposte correnti	-572	-671
837004 IMPOSTA IRAP (INDEDUCIBILE)	-572	-671
b) Imposte differite	0	0
c) Imposte anticipate	0	0
d) Proventi (oneri) da trasparenza	0	0
T O T A L E 22) Imposte sul reddito dell'esercizio	-572	-671
23) UTILE (PERDITA) DELL'ESERCIZIO	-5.917	160
707001 UTILE D'ESERCIZIO		160
707002 PERDITA D'ESERCIZIO	-5917	

IL PRESIDENTE
(BARTOLOMEI BRUNO SALVATORE)

Il sottoscritto presidente dichiara che il presente documento informatico è conforme ai documenti conservati agli atti della Società.



**COOP. DI SPERIMENT. TERRIT. PER LO SVILUPPO
SOSTENIBILE S.C.A.**

Sede in PASSIGNANO SUL TRASIMENO, LOC. LE GUARDIE

Cod.Fiscale Nr.Reg.Imp. 00443110549

Iscritta al Registro delle Imprese di PERUGIA

Nr. R.E.A. 113110

Iscrizione all'Albo Cooperative n. A 127195

Bilancio dell'esercizio

dal 01/01/2009 al 31/12/2009

Redatto in forma abbreviata


ai sensi dell'art. 2435 bis C.C.

STATO PATRIMONIALE

<u>ATTIVO</u>	31/12/2009	31/12/2008
B) IMMOBILIZZAZIONI		
I Immobilizzazioni immateriali		
1 Valore lordo immobilizzazioni		
immateriali	11.710	16.480
Totale I	11.710	16.480
II Immobilizzazioni materiali		
1 Valore lordo immobilizz.		
materiali	1.927.650	1.926.494
2 F.di ammortamento immobilizz.		
materiali	(659.326)	(602.314)
Totale II	1.268.324	1.324.180
III Immobilizzazioni finanziarie		
Totale III	30.877	30.877
TOTALE IMMOBILIZZAZIONI	1.310.911	1.371.537

C) ATTIVO CIRCOLANTE

I Rimanenze




Totale I	99.800	70.350
II Crediti		
1 Esigibili entro l'eserc.	261.968	338.414
Totale II	261.968	338.414
IV Disponibilità liquide		
Totale IV	41.670	41.767
TOTALE ATTIVO CIRCOLANTE	403.438	450.531
D) RATEI E RISCONTI ATTIVI	3.156	2.223
<u>TOTALE ATTIVITA'</u>	1.717.505	1.824.291
<u>PASSIVO</u>	31/12/2009	31/12/2008
A) PATRIMONIO NETTO		
I Capitale	611.164	631.164
IV Riserva legale	79.075	79.075
VIII Utili (perdite) a nuovo	(135.793)	(139.423)
IX Utile (perdita) dell'esercizio	(89.691)	3.630
TOTALE PATRIMONIO NETTO	464.755	574.446
C) TRATTAMENTO DI FINE		
RAPPORTO DI LAVORO		
SUBORDINATO	47.353	48.739
D) DEBITI		
1 Esigibili entro l'es.		
successivo	239.978	452.515
2 Esigibili oltre l'es.		
successivo	965.419	738.209
TOTALE DEBITI	1.205.397	1.190.724
E) RATEI E RISCONTI PASSIVI	(0)	10.380
<u>TOTALE PASSIVITA'</u>	1.717.505	1.824.291


CONTO ECONOMICO

31/12/2009

31/12/2008



14 Oneri diversi di gestione	(31.481)	(4.832)
TOTALE COSTI DELLA PRODUZIONE	(337.655)	(412.911)
DIFFERENZA TRA VALORE E COSTI DELLA PRODUZIONE	2.977	(67.266)
C) PROVENTI E ONERI FINANZIARI		
16 Altri proventi finanziari		
<i>d) proventi diversi dai precedenti</i>		
<i>d4) da altri</i>	21	28
Totale 16 <i>d)</i>	21	28
Totale 16	21	28
17 Interessi e altri oneri finanziari		
<i>d) v/altri</i>	(19.882)	(51.079)
Totale 17	(19.882)	(51.079)
TOTALE PROVENTI E ONERI FINANZIARI	(19.861)	(51.051)
E) PROVENTI E ONERI STRAORDINARI		
20 Proventi		
<i>a) plusvalenze da alienazioni</i>	(0)	70.000
<i>b) altri proventi straordinari</i>	11.819	61.234
Totale 20	11.819	131.234
21 Oneri		
<i>c) altri oneri straordinari</i>	(79.199)	(5.994)
Totale 21	(79.199)	(5.994)
TOTALE PARTITE STRAORDINARIE	(67.380)	125.240
RISULTATO PRIMA DELLE IMPOSTE	(84.264)	6.923



22 Imposte sul reddito dell'esercizio, correnti, differite e anticipate		
a) Imposte correnti	(5.427)	(3.294)
Totale 22	(5.427)	(3.294)
23 UTILE (PERDITA)	(89.691)	3.630

Il presente bilancio è conforme ai risultati delle scritture contabili.

PASSIGNANO SUL TRASIMENO, 31 MARZO 2010

IL CONSIGLIO DI AMMINISTRAZIONE

Il presidente


MENGUCCI DINO

Il Consigliere

MEZZASOMA SANNI

Il Consigliere

RANALDI FABRIZIO



712 - BILANCIO ABBREVIATO D'ESERCIZIO

Data chiusura esercizio 30/06/2009

OLEIFICIO COOPERATIVO TRA PRODUTTORI AGRICOLI SOCIETA' COOPERATI-VA AGRICOLA

Forma giuridica: SOCIETA' COOPERATIVA A
RESPONSABILITA LIMITATA


Sede legale: CASTEL RITALDI PG STV COLLE
MARCHESE

Codice fiscale: 00284930542

Numero Rea: PG - 55604

Indice

Capitolo 1 - PROSPETTO CONTABILE NOTA INTEGRATIVA	2
Capitolo 2 - VERBALE ASSEMBLEA ORDINARIA	9
Capitolo 3 - RELAZIONE AMMINISTRATORI	12
Capitolo 4 - MODULO ALBO COOPERATIVE	14



**OLEIFICIO COOP. TRA PRODUTTORI AGRICOLI
LOC. COLLE DEL MARCHESE CASTEL RITALDI**

STATO PATRIMONIALE AL 30/06/2009

ATTIVO	30/06/09	30/06/08
A - CREDITI VERSO SOCI PER VERSAMENTI ANCORA DOVUTI		
B - IMMOBILIZZAZIONI		
I Imm. Immateriali		
II Imm. Materiali	75.764	89.418
III Imm: Finanziarie	0	0
TOTALE IMMOBILIZZAZIONI	75.764	89.418
C- ATTIVO CIRCOLANTE		
I Rimanenze	37.695	27.110
II Crediti esigibili entro l'esercizio	52.859	20.218
III Crediti esigibili oltre esercizio	0	0
IV Disponibilità liquide	3.897	7.415
TOTALE ATTIVO CIRCOLANTE	94.451	54.743
D- RATEI E RISCONTI	0	0
TOTALE ATTIVO (A + B+ C)	170.215	144.161




PASSIVO	30/06/2009	30/06/2008
A - PATRIMONIO NETTO		
I Capitale sociale	16.430	16.380
II Riserva da sovrapprezzo	0	0
III Riserva di rivalutazione	0	0
IV Riserva legale	2.701	2.598
VII Altre riserve	69.221	69.221
VIII Perdite portate a nuovo	0	0
IX utile di esercizio	488	102
TOTALE PATRIMONIO NETTO	88.840	88.302
B - FONDI PER RISCHI ED ONERI	6.714	6.714
C - TRATTAMENTO DI FINE RAPPORTO LAVORO	0	0
D - DEBITI		
Esigibili entro l'esercizio successivo	50.674	18.136
Esigibili oltre l'esercizio successivo	17.587	27.809
TOTALE DEBITI	68.261	45.945
E - RATEI E RISCONTI	6.400	3.200
TOTALE PASSIVO (A + B + C +D + E)	170.215	144.161



CONTO ECONOMICO

	30/06/2009	30/06/2008
COSTI DELLA PRODUZIONE (A - B)	2.248	-4.730
C - PROVENTI E ONERI FINANZIARI		
16d) Proventi diversi		
17) Interessi ed oneri finanziari	1.753	2.610
TOTALE PROVENTI ONERI FINANZIARI	-1.753	-2.610
E - PROVENTI E ONERI STRAORDINARI		
20) Proventi straordinari		
Sopravvenienze attive	84	8.338
21) Oneri straordinari		
Sopravvenienze passive	91	896
TOTALE PROVENTI E ONERI STRAORDI.	-7	7.442
RISULTATO PRIMA DELLE IMPOSTE (A - B - C + E)	488	102
22) Imposte		
23) Risultato di esercizio	488	102
26 UTILE DI ESERCIZIO	488	102

**OLEIFICIO COOPERATIVO IL PROGRESSO
SOCIETA' COOPERATIVA AGRICOLA**

Sede legale in VIA OLMINI, 8

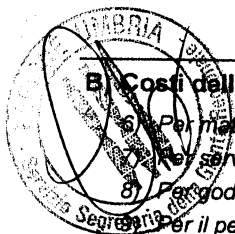
06064 PANICALE (PG)

Bilancio al 30/06/2009

Stato patrimoniale attivo	30/06/2009	30/06/2008
A) Crediti verso soci per versamenti ancora dovuti (di cui già richiamati)		
B) Immobilizzazioni		
I. <i>Immateriali</i>	127.835	116.294
- (Ammortamenti)	34.785	31.146
- (Svalutazioni)	42.670	35.267
	50.380	49.881
II. <i>Materiali</i>	1.659.845	1.000.877
- (Ammortamenti)	442.829	397.621
III. <i>Finanziarie</i>	7.025	7.025
- (Svalutazioni)		
Totale Immobilizzazioni	1.274.421	660.162
C) Attivo circolante		
I. <i>Rimanenze</i>	225.719	267.730
II. <i>Crediti</i>		
- entro 12 mesi		
- oltre 12 mesi	252.655	201.364
III. <i>Attività finanziarie che non costituiscono Immobilizzazioni</i>	252.655	201.364
IV. <i>Disponibilità liquide</i>	2.892	4.617
Totale attivo circolante	481.266	473.711
D) Ratei e risconti		7.173
Totale attivo	1.755.687	1.141.046
Stato patrimoniale passivo	30/06/2009	30/06/2008
A) Patrimonio netto		



I. Capitale		161.242	161.242
II. Riserva da sovrapprezzo delle azioni			
III. Riserva di rivalutazione		650.000	
IV. Riserva legale		87.938	86.390
V. Riserve statutarie		98.187	98.187
VI. Riserva per azioni proprie in portafoglio			
VII. Altre riserve			
VIII. Utili (perdite) portati a nuovo			
IX. Utile d'esercizio			1.596
IX. Perdita d'esercizio		(248.906)	()
Acconti su dividendi		()	()
Copertura parziale perdita d'esercizio			
Totale patrimonio netto		748.461	347.415
B) Fondi per rischi e oneri			
C) Trattamento fine rapporto di lavoro subordinato		1.733	916
D) Debiti			
- entro 12 mesi	400.461		306.089
- oltre 12 mesi	595.148		476.912
		995.609	783.001
E) Ratei e risconti		6.687	9.715
Totale passivo		1.752.490	1.141.047
Conti d'ordine		30/06/2009	30/06/2008
1) Sistema improprio dei beni altrui presso di noi		55.000	17.550
2) Sistema improprio degli impegni			
3) Sistema improprio dei rischi		850.000	693.228
4) Raccordo tra norme civili e fiscali			
Totale conti d'ordine		905.000	710.778
Conto economico		30/06/2009	30/06/2008
A) Valore della produzione			
1) Ricavi delle vendite e delle prestazioni		694.784	814.722
2) Variazione delle rimanenze di prodotti in lavorazione, semilavorati e finiti			
3) Variazioni dei lavori in corso su ordinazione			
4) Incrementi di immobilizzazioni per lavori interni			
5) Altri ricavi e proventi:			
- vari			515
- contributi in conto esercizio	56.859		
- contributi in conto capitale (quote esercizio)			
Totale valore della produzione		751.643	815.237

**B) Costi della produzione**

6) Per materie prime, sussidiarie, di consumo e di merci	514.810	583.531
7) Per servizi	58.057	37.216
8) Per godimento di beni di terzi		
9) Per il personale		
a) Salari e stipendi	113.044	85.016
b) Oneri sociali	24.150	17.502
c) Trattamento di fine rapporto	3.893	3.764
d) Trattamento di quiescenza e simili		
e) Altri costi		
	<hr/>	<hr/>
10) Ammortamenti e svalutazioni	141.087	106.282
a) Ammortamento delle immobilizzazioni immateriali	11.039	10.171
b) Ammortamento delle immobilizzazioni materiali	45.208	36.598
c) Altre svalutazioni delle immobilizzazioni		
d) Svalutazioni dei crediti compresi nell'attivo circolante e delle disponibilità liquide	815	859
	<hr/>	<hr/>
11) Variazioni delle rimanenze di materie prime, sussidiarie, di consumo e merci	57.062	47.628
	46.009	(8.523)
12) Accantonamento per rischi		
13) Altri accantonamenti		
14) Oneri diversi di gestione	50.387	1.105
Totale costi della produzione	867.412	767.239
Differenza tra valore e costi di produzione (A-B)	(115.769)	47.998

C) Proventi e oneri finanziari

15) Proventi da partecipazioni:		
- da imprese controllate		
- da imprese collegate		
- altri		
	<hr/>	<hr/>
16) Altri proventi finanziari:		
a) da crediti iscritti nelle immobilizzazioni		
- da imprese controllate		
- da imprese collegate		
- da controllanti		
- altri		
b) da titoli iscritti nelle immobilizzazioni		
c) da titoli iscritti nell'attivo circolante		
d) proventi diversi dai precedenti:		
- da imprese controllate		
- da imprese collegate		
- da controllanti		
- altri		
	<hr/>	<hr/>
	329	10
	<hr/>	<hr/>
	329	10
	<hr/>	<hr/>
	329	10
17) Interessi e altri oneri finanziari:		
- da imprese controllate		
- da imprese collegate		
- da controllanti		
- altri		
	<hr/>	<hr/>
	54.244	34.072
	<hr/>	<hr/>
	54.244	34.072
17-bis) utili e perdite su cambi		

**Totale proventi e oneri finanziari****(53.915)****D) Rettifiche di valore di attività finanziarie****18) Rivalutazioni:**

- a) di partecipazioni
- b) di immobilizzazioni finanziarie
- c) di titoli iscritti nell'attivo circolante

19) Svalutazioni:

- a) di partecipazioni
- b) di immobilizzazioni finanziarie
- c) di titoli iscritti nell'attivo circolante

Totale rettifiche di valore di attività finanziarie**E) Proventi e oneri straordinari****20) Proventi:**

- plusvalenze da alienazioni
- varie

4.3072.066**21) Oneri:**

- minusvalenze da alienazioni
- imposte esercizi precedenti
- varie

1.00879.322

4.307


2.0669.5919.591

80.330

Totale delle partite straordinarie**(76.023)****(7.525)****Risultato prima delle imposte (A-B±C±D±E)****(245.707)****6.411****22) Imposte sul reddito dell'esercizio, correnti, differite e anticipate****a) Imposte correnti**3.1994.815**b) Imposte differite (anticipate)**

3.199

4.815**23) Utile (Perdita) dell'esercizio****(248.906)****1.596**



COOPERATIVA OLEIFICIO POZZUOLESE SOC.COOP AGRICOLA
 VIA CROCE 3
 06061 CASTIGLIONE DEL LAGO (PG)
 P.I. 00640310546

Capitale Sociale : 31.504,67 Capitale Versato: 31.504,67
 iscritta nella sezione ordinaria del R.I. di PERUGIA
 al N.: 80010030544 C.C.I.A.A. di: PERUGIA
 Repertorio economico amministrativo: 140158
 Forma Giuridica: SOC. COOP. E LORO CONSORZI ISCRITTI
 Settore Attivita' Prevalente Ateco: 016300
 Numero Iscrizione Albo Cooperative: A110663
 Codice fiscale : 80010030544 Partita Iva : 00640310546

Bilancio in forma abbreviata al 31/12/2009 31/12/2008

ATTIVO:		
A) CREDITI VERSO SOCI PER VERSAMENTI ANCORA DOVUTI, CON SEPARATA INDICAZIONE DELLA PARTE GIA' RICHIAMATA.		
a) crediti non richiamati;	0	0
b) crediti richiamati;	0	0
Totale crediti verso soci (A)	0	0
B) IMMOBILIZZAZIONI, CON SEPARATA INDICAZIONE DI QUELLE CONCESSE IN LOCAZIONE FINANZIARIA:		
<i>I - Immobilizzazioni immateriali:</i>		
Costi	4.687	2.295
Fondi ammortamento	0	0
Fondi svalutazione	0	0
Totale immobilizzazioni immateriali (B.I)	4.687	2.295
<i>II - Immobilizzazioni materiali:</i>		
Costi		
a) non concessi in locazione finanziaria	222.013	200.604
b) concessi in locazione finanziaria	0	0
Fondi ammortamento		
a) non concessi in locazione finanziaria	(59.982)	(52.602)
b) concessi in locazione finanziaria	0	0
Fondi svalutazione		
a) non concessi in locazione finanziaria	0	0
b) concessi in locazione finanziaria	0	0
Totale immobilizzazioni mat. (B.II)	162.031	148.002
<i>III - Immobilizzazioni finanziarie, con separata indicazione, per ciascuna voce dei crediti, degli importi esigibili entro l'esercizio successivo:</i>		
a) di cui crediti esigibili entro il successivo esercizio	0	0
b) di cui crediti esigibili oltre il successivo esercizio	0	0
Totale immobilizzazioni fina.rie (B.III)	500	500
Totale immobilizzazioni (B)	167.218	150.797
C) ATTIVO CIRCOLANTE:		
<i>I - Rimanenze:</i>		
	24.443	5.583
<i>II - Crediti, con separata indicazione, per ciascuna voce, degli importi esigibili oltre l'esercizio successivo:</i>		
a) esigibili entro l'esercizio successivo	51.652	36.909
b) esigibili oltre l'esercizio successivo	675	675
Totale crediti (C.II)	52.327	37.584
<i>III - Attivita' finanziarie che non costituiscono immobilizzazioni:</i>		
	0	0
<i>IV - Disponibilita' liquide:</i>		
	4.161	7.088
Totale attivo circolante (C)	80.931	50.255
D) RATEI E RISCONTI, CON SEPARATA INDICAZIONE DEL DISAGGIO SU PRESTITI:		
- di cui disaggio su prestiti	0	0
Totale ratei e risconti (D)	10.276	17.943
Totale Attivita'	258.425	218.995

PASSIVO:


A) PATRIMONIO NETTO:

I - Capitale.	31.505	33.098
II - Riserva sovrapprezzo delle azioni	56	33
III - Riserve di rivalutazione.	0	0
IV - Riserva legale.	0	0
V - Riserve statutarie.	0	0
VI - Riserva per azioni proprie in portafoglio.	0	0
VII - Altre riserve, distintamente indicate.	18.453	15.480
VIII - Utili (perdite) portati a nuovo.	(18.817)	(21.185)
IX - Utile (perdita) dell'esercizio.	12	2.976
Totale Patrimonio Netto (A)	31.209	30.402
B) FONDI PER RISCHI E ONERI:	34	803
C) TRATTAMENTO DI FINE RAPPORTO DI LAVORO SUBORDINATO.	0	0

D) DEBITI, CON SEPARATA INDICAZIONE, PER CIASCUNA VOCE, DEGLI IMPORTI ESIGIBILI OLTRE L'ESERCIZIO SUCCESSIVO:

a) esigibili entro l'esercizio successivo	100.550	55.388
b) esigibili oltre l'esercizio successivo	121.457	127.216
Totale Debiti (D)	222.007	182.604

E) RATEI E RISCOINTI, CON SEPARATA INDICAZIONE DELL'AGGIO SU PRESTITI.

- di cui aggio su prestiti	0	0
Totale Ratei e Riscointi (E)	5.175	5.186
Totale Passivita' e Netto	258.425	218.995

CONTO ECONOMICO:
A) VALORE DELLA PRODUZIONE:


1) ricavi delle vendite e delle prestazioni;	125.005	93.677
2) variazioni delle rimanenze di prodotti in corso di lavorazione, semilavorati e finiti;	15.950	0
3) variazione dei lavori in corso su ordinazione;	0	0
4) incrementi di immobilizzazioni per lavori interni;	0	0
5) altri ricavi e proventi, con separata indicazione dei contributi in conto esercizio:		
5a) contributi in conto esercizio;	0	0
5b) altri ricavi e proventi.	2.475	11.787
Totale altri ricavi e proventi (A.5)	2.475	11.787
Totale Valore della Produzione (A)	143.430	105.464

B) COSTI DELLA PRODUZIONE:

6) per materie prime, sussidiarie, di consumo di merci;	82.871	47.167
7) per servizi;	34.829	17.351
8) per godimento di beni di terzi;	128	0
9) per il personale:		
a) salari e stipendi;	11.911	12.941
b) oneri sociali;	3.055	2.346
c) trattamento di fine rapporto;	0	0
d) trattamento di quiescenza e simili;	0	0
e) altri costi;	0	0
Totale costi per il personale (B.9)	14.966	15.287
10) ammortamenti e svalutazioni:		
a) ammortamento delle immobilizzazioni immateriali;	907	6.338
b) ammortamento delle immobilizzazioni materiali;	7.380	5.858
c) altre svalutazioni delle immobilizzazioni;	0	0
d) svalutazione dei crediti compresi nell'attivo circolante e delle disponibilita' liquide;	0	0
Totale ammortamenti e sval.ni (B.10)	8.287	12.196
11) variazioni delle rimanenze di materie prime, sussidiarie, di consumo e merci;	(2.910)	(4.921)
12) accantonamenti per rischi;	0	0
13) altri accantonamenti;	0	0
14) oneri diversi di gestione.	1.483	1.966
Totale dei Costi della Produzione (B)	139.654	89.046
Differenza tra valore e costi della produzione (A - B).	3.776	16.418

C) PROVENTI E ONERI FINANZIARI:

15) proventi da partecipazioni, con separata indicazione di quelli relativi ad imprese controllate e collegate		
a) in imprese controllate	0	0



b) in imprese collegate;	0	0
c) in altre imprese.	0	0
Totale proventi da part.ni (C.15)	0	0
16) altri proventi finanziari:		
a) da crediti iscritti nelle immobilizzazioni, con separata indicazione di quelli da imprese controllate e collegate e di quelli da controllanti;		
a1) da imprese controllate	0	0
a2) da imprese collegate;	0	0
a3) da imprese controllanti;	0	0
a4) da altre imprese.	0	0
Totale da cred.iscritti (C.16.a)	0	0
b) da titoli iscritti nelle immobilizzazioni che non costituiscono partecipazioni;	0	0
c) da titoli iscritti nell'attivo circolante che non costituiscono partecipazioni;	0	0
d) proventi diversi dai precedenti, con separata indicazione di quelli da imprese controllate e collegate e di quelli da controllanti:		
d1) da imprese controllate;	0	0
d2) da imprese collegate;	0	0
d3) da imprese controllanti;	0	0
d4) diversi.	0	1
Totale proventi diversi (C.16.d)	0	1
Totale altri prov.ti finan.ri (C.16)	0	1
17) interessi e altri oneri finanziari, con separata indicazione di quelli verso imprese controllate e collegate e verso controllanti;		
a) verso imprese controllate;	0	0
b) verso imprese collegate;	0	0
c) verso imprese controllanti;	0	0
d) verso altri.	2.692	12.680
Totale Int/altri oneri fin.ri (C.17)	2.692	12.680
17 bis) utili e perdite su cambi.	0	0
Totale Proventi e Oneri Finanziari (C) (15 + 16 - 17 +- 17bis)	(2.692)	(12.679)
D) RETTIFICHE DI VALORE DI ATTIVITA' FINANZIARIE:		
18) rivalutazioni:		
a) di partecipazioni;	0	0
b) immobilizzazioni finanziarie che non costituiscono partecipazioni;	0	0
c) di titoli iscritti all'attivo circolante che non costituiscono partecipazioni;	0	0
Totale rivalutazioni (D.18)	0	0
19) svalutazioni:		
a) di partecipazioni;	0	0
b) di immobilizzazioni finanziarie che non costituiscono partecipazioni;	0	0
c) di titoli iscritti nell'attivo circolante che non costituiscono partecipazioni.	0	0
Totale svalutazioni (D.19)	0	0
Totale delle rettifiche (D) (18 - 19)	0	0
E) PROVENTI E ONERI STRAORDINARI:		
20) proventi, con separata indicazione delle plusvalenze da alienazioni i cui ricavi non sono iscrिवibili al n. 5);		
a) plusvalenze da alienazioni i cui ricavi non sono iscrिवibili al n. 5);	0	0
b) sopravvenienze attive ed insussistenze attive	14	0
c) differenza arr.to unita' Euro	0	0
d) altri.	0	1
Totale proventi (E.20)	14	1
21) oneri, con separata indicazione delle minusvalenze da alienazioni, i cui effetti contabili non sono iscrिवibili al n. 14), e delle imposte relative a esercizi precedenti.		
a) minusvalenze da alienazioni i cui effetti contabili non sono iscrिवibili al n. 14);	0	0
b) imposte relative ad esercizi precedenti;	0	0
c) differenza arr.to unita' Euro	0	0
d) altri oneri.	9	75
Totale oneri (E.21)	9	75
Totale delle partite straordinarie (E) (20 - 21)	5	(74)
Risultato prima delle imposte. (A - B +- C +- D +- E);	1.089	3.665
22) Imposte sul reddito dell' esercizio, correnti, differite e anticipate;		
a) imposte correnti;	1.077	689
b) imposte differite	0	0



c) imposte anticipate
d) Proventi (Oneri) da adesione al regime di consolidato fiscale / trasparenza fiscale.
Totale imposte sul reddito
23) utile (perdita) dell'esercizio.

0	0
0	0
1.077	689
12	2.976

SEDE 31/03/2010

IL PRESENTE BILANCIO E' CONFORME ALLE SCRITTURE CONTABILI E GIUSTO E VERITIERO
PRESIDENTE CONSIGLIO DI AMMINISTRAZIONE
MANEGGIA SERGIO



Camera di Commercio
Terni

**Camera di Commercio Industria
Artigianato e Agricoltura di TERNI**



Visura ordinaria societa' di capitale

**OLEIFICIO COLTIVATORI DIRETTI DI AMELIA
SOCIETA' COOPERATIVA AGRICOLA**


Forma giuridica: SOCIETA' COOPERATIVA

Sede legale: AMELIA (TR) VIA AMERINA KM 7,300 cap 05020 frazione: FORNOLE

Codice fiscale: 80008810550

Numero REA: TR - 27532

8-23



OLEIFICIO COLTIVATORI DIRETTI DI AMELIA SOC COOP AGRICOLA

Sede in AMELIA, VIA AMERINA KM. 7,300

Cod.Fiscale Nr.Reg.Imp. 80008810550
Iscritta al Registro delle Imprese di TERNI
Nr. R.E.A. 27532


Iscritta all'Albo delle Società Cooperative al numero A152571

*Bilancio dell'esercizio
dal 01/07/2008 al 30/06/2009*

*Redatto in forma abbreviata
ai sensi dell'art. 2435 bis C.C..*

STATO PATRIMONIALE


<u>ATTIVO</u>	30/06/2009	30/06/2008
A) CREDITI V/SOCI	15.392	15.239
B) IMMOBILIZZAZIONI		
I Immobilizzazioni immateriali		
1 Valore lordo immobilizzazioni immateriali	8.323	8.323
2 F.di ammortamento immobilizz. immateriali	(5.344)	(3.679)
Totale I	2.979	4.644
II Immobilizzazioni materiali		
1 Valore lordo immobilizz. materiali	516.396	513.226
2 F.di ammortamento immobilizz. materiali	(46.611)	(27.514)
Totale II	469.785	485.712
III Immobilizzazioni finanziarie		
Totale III	2.933	2.533



TOTALE IMMOBILIZZAZIONI	475.697	492.889
C) ATTIVO CIRCOLANTE		
I Rimanenze		
Totale I	39.145	5.400
II Crediti		
1 Esigibili entro l'eserc.	234.309	212.148
2 Esigibili oltre l'es. successivo	1.007	1.225
Totale II	235.316	213.373
IV Disponibilità liquide		
Totale IV	787	3.831
TOTALE ATTIVO CIRCOLANTE	275.248	222.604
D) RATEI E RISCONTI ATTIVI	31	208
<u>TOTALE ATTIVITA'</u>	766.368	730.940



<u>PASSIVO</u>	30/06/2009	30/06/2008
A) PATRIMONIO NETTO		
I Capitale	59.807	58.671
IV Riserva legale	192.086	199.192
VII Altre riserve	1	1
IX Utile (perdita) dell'esercizio	3.295	(7.106)
TOTALE PATRIMONIO NETTO	255.189	250.758
D) DEBITI		
1 Esigibili entro l'es.successivo	199.593	163.582
2 Esigibili oltre l'es.successivo	288.065	306.767
TOTALE DEBITI	487.658	470.349
E) RATEI E RISCONTI PASSIVI	23.521	9.833
<u>TOTALE PASSIVITA'</u>	766.368	730.940



CONTO ECONOMICO

30/06/2009

30/06/2008

A) VALORE DELLA PRODUZIONE

1 Ricavi delle vendite e delle prestazioni	173.018	107.308
5 Altri ricavi e proventi		
a) altri ricavi e proventi	759	214
Totale 5	759	214
TOTALE VALORE DELLA PRODUZIONE	173.777	107.522

B) COSTI DELLA PRODUZIONE

6 Materie prime, sussidiarie di consumo e di merci	(74.651)	(13.463)
7 Servizi	(56.425)	(26.661)
8 Godimento beni di terzi	(2.760)	(0)
9 Costi per il personale		
a) salari e stipendi	(21.557)	(13.439)
b) oneri sociali	(2.406)	(1.954)
Totale 9	(23.963)	(15.393)
10 Ammortamenti e svalutazioni		
a) ammortamenti delle immobilizzazioni immateriali	(1.665)	(1.665)
b) ammortamento delle immobilizz. materiali	(19.097)	(9.477)
Totale 10	(20.762)	(11.142)
11 Variazioni delle rimanenze di materie sussidiarie, di consumo e merci	33.745	(41.431)
14 Oneri diversi di gestione	(4.484)	(5.741)
TOTALE COSTI DELLA PRODUZIONE	(149.300)	(113.831)

DIFFERENZA TRA VALORE E COSTI DELLA PRODUZIONE

	24.477	(6.309)
--	--------	---------

C) PROVENTI E ONERI FINANZIARI

16 Altri proventi finanziari		
d) proventi diversi dai precedenti		
d4) da altri	87	75
Totale 16d)	87	75
Totale 16	87	75
17 Interessi e altri oneri finanziari		
d) v/altri	(19.680)	(24.191)
Totale 17	(19.680)	(24.191)
TOTALE PROVENTI E ONERI FINANZIARI	(19.593)	(24.116)

E) PROVENTI E ONERI STRAORDINARI

20 Proventi



b) altri proventi straordinari	2.609	26.610
Totale 20	2.609	26.610
21 Oneri		
c) altri oneri straordinari	(3.389)	(2.774)
Totale 21	(3.389)	(2.774)
TOTALE PARTITE STRAORDINARIE	(780)	23.836
RISULTATO PRIMA DELLE IMPOSTE	4.104	(6.589)
22 Imposte sul reddito dell'esercizio, correnti, differite e anticipate		
a) Imposte correnti	(809)	(517)
Totale 22	(809)	(517)
23 UTILE (PERDITA)	3.295	(7.106)

Il presente bilancio è conforme ai risultati delle scritture contabili.



Camera di Commercio Industria Artigianato e Agricoltura di PERUGIA

Visura ordinaria societa' di capitale


MOLINI POPOLARI RIUNITI ELLERA UMBERTIDE SOCIETA' COOPERATIVA AGR ICOLA

Forma giuridica: SOCIETA' COOPERATIVA


Sede legale: CORCIANO (PG) cap 06073 frazione: ELLERA stradario 80695

Codice fiscale: 00294530548

Numero REA: PG - 42276



A T T I V O	ESERCIZIO corrente 2009	ESERCIZIO precedente 2008
(A) CREDITI V/ SOCI PER VERSAMENTI ANCORA DOVUTI		
Crediti V/Soci non ancora Richiamati	0	0
*** TOTALE CREDITI V/ SOCI (A)	0	0
(B) IMMOBILIZZAZIONI		
I IMMOBILIZZAZIONI IMMATERIALI		
1 Costi di Impianto e di Ampliamento	16.876	33.751
3 Dir.di Brevetti Ind. e di Ut.Op.Ingegno	12.800	15.500
4 Concessioni, Licenze, Marchi e Dir.Simili	53.092	62.957
5 Avviamento	124.416	174.972
6 Immobilizzazioni in corso ed acconti	0	6.000
7 Altre Immobilizzazioni Immateriali	59.016	0
** TOTALE IMMOBILIZZAZIONI IMMATERIALI (I)	266.200	293.180
II IMMOBILIZZAZIONI MATERIALI		
1 Terreni e Fabbricati	8.611.505	8.991.777
2 Macchine e Impianti	1.127.301	1.121.223
3 Attrezzature Industriali e Commerciali	218.577	258.392
4 Altri Beni	508.846	344.157
5 Immobilizzazioni in corso ed acconti	835.734	90.164
** TOTALE IMMOBILIZZAZIONI MATERIALI (II)	11.301.963	10.805.713
III IMMOBILIZZAZIONI FINANZIARIE		
1 Partecipazioni		
c) Partecipazioni in Altre Imprese	268.908	282.397
e) Partecipazioni in Soc.Coop. e loro Consorzi	74.748	76.462
Totale Partecipazioni (1)	343.656	358.859
2 Crediti		
d) Cred. Esigibili oltre es.succ.V/Altri	26.143	15.891
Totale Crediti (2)	26.143	15.891
3 Altri Titoli	3.560.182	1.581.115
** TOTALE IMMOBILIZZAZIONI FINANZIARIE (III)	3.929.981	1.955.865
*** TOTALE IMMOBILIZZAZIONI (B)	15.498.144	13.054.758
(C) ATTIVO CIRCOLANTE		
I RIMANENZE		
1 Materie Prime, Sussidiarie e di Consumo	1.195.166	694.647
2 Prodotti in corso di lavorazione e semilavorati	42.317	31.660
4 Prodotti finiti e merci	4.398.282	4.616.787
5 Anticipi a Fornitori per Mercì	36.982	61.801
** TOTALE RIMANENZE (I)	5.672.747	5.404.895
II CREDITI		
1 Crediti Esig. entro Eserc.Successivo V/Clienci	12.059.442	12.708.698
4bis Crediti Tributari Esig. entro Eserc.Successivo	2.248.669	1.717.354
4ter Crediti per Imposte Anticipate Esig. entro Eserc.Successivo	876	1.477
5 Crediti Esig. entro Eserc.Successivo V/Altri	64.911	1.221.136
** TOTALE CREDITI ESIG.ENTRO L'ESERC.SUCCESSIVO	14.373.898	15.648.665
1 Crediti Esig. oltre Eserc.Successivo V/Clienci	2.007.280	1.992.041
4bis Crediti Tributari Esig. oltre Eserc.Successivo	207.239	217.237
4ter Crediti per Imposte Anticipate Esig. oltre Eserc.Successivo	137.838	138.714
5 Crediti Esig. oltre Eserc.Successivo V/Altri	44.484	47.872
** TOTALE CREDITI ESIG.OLTRE L'ESERC.SUCCESSIVO	2.396.841	2.395.864
TOTALE CREDITI (II)	16.770.739	18.044.529
III ATTIVITA' FINANZ.CHE NON COSTIT.IMMOBILIZZ.		
6 Altri Titoli	0	0
** TOTALE ATTIVITA' FINANZ.CHE NON COSTIT.IMMOBILIZZ.	0	0
IV DISPONIBILITA' LIQUIDE		
1 Depositi Bancari e Postali	2.201.447	2.204.012
3 Denaro e Valori in Cassa	27.709	28.446
** TOTALE DISPONIBILITA' LIQUIDE (IV)	2.229.156	2.232.458
*** TOTALE ATTIVO CIRCOLANTE (C)	24.672.642	25.681.882
(D) RATEI E RISCONTI ATTIVI		
Ratei Attivi	36.751	18.957
Risconti Attivi	43.665	36.596
*** TOTALE RATEI E RISCONTI ATTIVI (D)	80.416	55.553
TOTALE ATTIVO (A+B+C+D)	40.251.202	38.792.193



P A S S I V O

	ESERCIZIO corrente 2009	ESERCIZIO precedente 2008
(A) PATRIMONIO NETTO		
I Capitale Sociale		
1) Capitale Sociale Cooperatori	1.570.486	1.567.349
2) Capitale Sociale Sovventori	9.025	8.850
III Riserve di Rivalutazione	0	0
IV Riserva Legale	2.172.608	2.046.441
V Riseve Statutarie	6.468.127	6.186.553
VIII Utile (Perdita) portati a nuovo	0	0
IX Utile (Perdita) dell' Esercizio	1.042.211	420.260
*** PATRIMONIO NETTO COMPLESSIVO (A)	11.262.457	10.229.453
(B) FONDI PER RISCHI ED ONERI		
3 Altri Fondi	500.000	500.000
*** TOTALE FONDI PER RISCHI ED ONERI (B)	500.000	500.000
(C) TRATTAMENTO DI FINE RAPPORTO DI LAV. SUBORD.		
*** TOTALE FONDI T.F.R. PER LAVORO SUBORDINATO (C)	1.635.259	1.683.658
(D) DEBITI		
4 Debiti Esigib. Entro Eserc. Success. V/Banche	2.286.505	1.865.630
5 Debiti Esigib. Entro Eserc. Success. V/Altri Finan.	4.353	4.353
6 Acconti Esigib. Entro Eserc. Successivo	114.763	224.245
7 Debiti Esigib. Entro Eserc. Success. V/Fornitori	11.262.733	10.656.348
8 Deb. Rap. da Tit. di Cred. Esig. Entro Eserc. Succ.	0	0
12 Debiti Tributari Esigib. Entro Eserc. Success.	256.254	385.767
13 Debiti V/Ist. Previd. e Sic. Soc. Entro Eserc. Succ.	340.406	352.574
14 Altri Debiti Esigibili Entro Eserc. Successivo	632.234	690.593
*** TOTALE DEBITI ESIGIB. ENTRO L'ESERC. SUCCESSIVO	14.897.248	14.179.510
4 Debiti Esigib. Oltre Eserc. Success. V/Banche	5.999.801	5.875.079
5 Debiti Esigib. Oltre Eserc. Success. V/Altri Finan.	5.777.152	6.191.961
7 Debiti Esigib. Oltre Eserc. Success. V/Fornitori	89.408	89.408
8 Deb. Rap. da Tit. di Cred. Esig. Oltre Eserc. Succ.	0	0
12 Debiti Tributari Esigib. Oltre Eserc. Success.	0	0
14 Altri Debiti Esigibili Oltre Eserc. Successivo	2.209	2.209
*** TOTALE DEBITI ESIGIB. OLTRE L'ESERC. SUCCESSIVO	11.868.570	12.158.657
TOTALE DEBITI (D)	26.765.818	26.338.167
(E) RATEI E RISCONTI PASSIVI		
Ratei Passivi	81.752	33.267
Risconti Passivi	5.916	7.648
*** TOTALE RATEI E RISCONTI PASSIVI (E)	87.668	40.915
TOTALE PASSIVO (A+B+C+D+E)	40.251.202	38.792.193

CONTI D'ORDINE		
Altri Beni di Terzi	3.410.519	6.063.149
Patto di riservato dominio su Acquisti	0	314.167
Impegni all' acquisto	180.759	180.760
Garanzie prestate/ricevute	76.655	76.655
TOTALE CONTI D'ORDINE	3.667.933	6.634.731



CONTO ECONOMICO	ESERCIZIO corrente 2009	ESERCIZIO precedente 2008
(A) VALORE DELLA PRODUZIONE		
1 Ricavi delle Vendite e delle Prestazioni	48.574.140	53.082.582
2 Variazione delle Rimanenze prod.in corso lav.ne,sem. finiti	-207.848	382.827
5 Altri Ricavi e Proventi con sep. ind.contr.c/esercizio		
Altri Ricavi e Proventi	434.650	340.650
Contributi in c/Esercizio	141.467	130.000
(A) VALORE DELLA PRODUZIONE	48.942.409	53.936.059
(B) COSTI DELLA PRODUZIONE		
6 Acquisti Mat.Prime,Suss.di Consumo e Mercè	34.694.210	37.032.756
7 Spese per Prestazioni di Servizi	6.641.399	6.692.541
8 Spese per il Godimento di Beni di Terzi	137.110	128.381
9 Costo del Personale		
a) Salari, Stipendi	4.309.619	4.175.864
b) Oneri Sociali	466.648	438.070
c) Trattamento fine rapporto	181.423	199.861
d) Trattamento di quiescenza e simili	63.824	62.601
e) Altri Costi	6.320	8.141
TOTALE COSTI PER IL PERSONALE (9)	5.027.834	4.884.537
10 Ammortamenti e Svalutazioni		
a) Ammortamento Attività Immateriali	65.090	50.996
b) Ammortamento delle Immobilizzazioni Materiali	891.699	899.470
d) Svalut.Cred. del Circolan.e delle Disp.Liquide	72.107	74.870
TOTALE AMMORTAMENTI E SVALUTAZIONI (10)	1.028.896	1.025.336
11 Variaz.Rim.Mat.Prime,Suss.di Consumo e Mercè	-500.519	2.561.747
12 Accantonamenti per rischi	0	0
13 Altri accantonamenti	0	0
14 Oneri Diversi di Gestione	294.549	262.657
TOTALE COSTO DELLA PRODUZIONE (B)	47.323.479	52.587.955
DIFFERENZA FRA VAL. E COSTO DELLA PRODUZ. (A-B)	1.618.930	1.348.104
(C) PROVENTI ED ONERI FINANZIARI		
15.. Proventi da Partecip.in Altre Imprese	33.997	47.212
TOTALE PROVENTI DA PARTECIPAZIONI (15)	33.997	47.212
16 Altri Proventi Finanziari		
b... Proventi da Titoli Iscr. nelle Imm.Fin.che non costit.partecip.	51.425	122.492
c... Proventi da Titoli Iscr.nell.Attivo Circolante che non cost.partec.	33.657	46.048
d... Proventi Diversi dai Preced.(Altre Impr.)	109.896	147.859
TOTALE ALTRI PROVENTI FINANZIARI (16)	194.978	316.399
17... Interessi e Altri Oneri Finanz.V/Altri	424.416	670.552
TOTALE INTERESSI E ALTRI ONERI FINANZIARI (17)	424.416	670.552
(C) SALDO PROVENTI ED ONERI FINANZIARI (15+16-17)	-195.441	-306.941
(D) RETTIFICHE DI VALORI DI ATTIVITA' FINANZIARIE		
18 Rivalutazioni		
19 Svalutazioni		
a Svalutazioni di Partecipazioni	13.490	0
TOTALE SVALUTAZIONI (19)	13.490	0
(D) TOTALE DELLE RETTIFICHE (18-19)	-13.490	0
(E) PROVENTI ED ONERI STRAORDINARI		
20 Proventi Straordinari	21.605	35.478
20 Plusvalenze da Alienazioni	0	0
TOTALE PROVENTI STRAORDINARI (20)	21.605	35.478
21 Minusvalenze da Alienazioni	0	0
21.. Oneri Straordinari	28.593	308.098
TOTALE ONERI STRAORDINARI (21)	28.593	308.098
(E) SALDO DELLE PARTITE STRAORDINARIE (20-21)	-6.988	-272.620
Risultato Prima delle Imposte (A-B+C+D+E)	1.403.011	768.543
22 Imposte sul Reddito dell' Eserc.,correnti diff. e antic.		
22a) Imposte correnti	359.323	346.085
22b) Imposte Differite anticipate	1.477	2.198
23 UTILE (PERDITA) DELL'ESERCIZIO	1.042.211	420.260

FRANTOIO SOCIALE INTERCOMUNALE DI ARNONE
SOC.COOP. AGRICOLA

Sede in MONTEFRANCO, STRADA STATALE VALNERINA KM13

Cod.Fiscale Nr.Reg.Imp. 80006850558

Iscritta al Registro delle Imprese di TERNI

Nr. R.F.A. 48578

Iscritta all'Albo delle Società Cooperative al numero A148837

Bilancio dell'esercizio
dal 01/07/2008 al 30/06/2009

Redatto in forma abbreviata
ai sensi dell'art. 2435 bis C.C..

STATO PATRIMONIALE

ATTIVO	30/06/2009	30/06/2008
B) IMMOBILIZZAZIONI		
I Immobilizzazioni immateriali		
1 Valore lordo immobilizzazioni immateriali	1.240	1.240
2 F.di ammortamento immobilizz. immateriali	(1.240)	(1.240)
Totale I	0	0
II Immobilizzazioni materiali		
1 Valore lordo immobilizz. materiali	261.061	253.414
2 F.di ammortamento immobilizz. materiali	(170.724)	(152.241)
Totale II	90.337	101.173
III Immobilizzazioni finanziarie		
Totale III	1.009	1.009
TOTALE IMMOBILIZZAZIONI	91.346	102.182

C) ATTIVO CIRCOLANTE



II Crediti		
1 Esigibili entro l'eserc.	26.137	14.072
2 Esigibili oltre l'es. successivo	617	617
Totale II	26.754	14.689
IV Disponibilità liquide		
Totale IV	649	0
TOTALE ATTIVO CIRCOLANTE	27.403	14.689
D) RATEI E RISCONTI ATTIVI	738	218
<u>TOTALE ATTIVITA'</u>	119.487	117.089

<u>PASSIVO</u>	30/06/2009	30/06/2008
A) PATRIMONIO NETTO		
I Capitale	13.664	13.664
IV Riserva legale	7.005	7.005
VII Altre riserve	(0)	0
VIII Utili (perdite) a nuovo	(20.396)	(0)
X Utili (perdite) dell'esercizio	3.399	(20.396)
TOTALE PATRIMONIO NETTO	3.672	274
D) DEBITI		
1 Esigibili entro l'es. successivo	72.704	72.652
2 Esigibili oltre l'es. successivo	43.111	44.163
TOTALE DEBITI	115.815	116.815
<u>TOTALE PASSIVITA'</u>	119.487	117.089



CONTO ECONOMICO

30/06/2009

30/06/2008

A) VALORE DELLA PRODUZIONE

1 Ricavi delle vendite e
delle prestazioni


83 740

60 950



CONTO ECONOMICO

	30/06/2009	30/06/2008
A) VALORE DELLA PRODUZIONE		
1 Ricavi delle vendite e delle prestazioni	83.740	60.950
5 Altri ricavi e proventi		
a) altri ricavi e proventi	759	1.110
Totale 5	759	1.110
TOTALE VALORE DELLA PRODUZIONE	84.499	62.060
B) COSTI DELLA PRODUZIONE		
6 Materie prime, sussidiarie di consumo e di merci	(17.011)	(49.070)
7 Servizi	(20.336)	(7.661)
9 Costi per il personale		
a) salari e stipendi	(10.390)	(6.408)
b) oneri sociali	(2.726)	(1.951)
Totale 9	(13.116)	(8.359)
10 Ammortamenti e svalutazioni		
a) ammortamenti delle immobilizzazioni immateriali	(0)	(124)
b) ammortamento delle immobilizz. materiali	(18.483)	(9.186)
Totale 10	(18.483)	(9.310)
14 Oneri diversi di gestione	(3.430)	(2.426)
TOTALE COSTI DELLA PRODUZIONE	(72.376)	(76.826)
DIFFERENZA TRA VALORE E COSTI DELLA PRODUZIONE	12.123	(14.766)
C) PROVENTI E ONERI FINANZIARI		
17 Interessi e altri oneri finanziari		
d) v/altri	(4.219)	(6.351)
Totale 17	(4.219)	(6.351)
TOTALE PROVENTI E ONERI FINANZIARI	(4.219)	(6.351)
E) PROVENTI E ONERI STRAORDINARI		
20 Proventi		
b) altri proventi straordinari	1	748
Totale 20	1	748
21 Oneri		
c) altri oneri straordinari	(4.200)	(27)
Totale 21	(4.200)	(27)
TOTALE PARTITE STRAORDINARIE	(4.199)	721
RISULTATO PRIMA DELLE IMPOSTE	3.705	(20.396)



Imposte sul reddito dell'esercizio, correnti, differite e anticipate		
a) Imposte correnti	(306)	(0)
Totale 22	(306)	(0)
23 UTILE (PERDITA)	3.399	(20.396)

Il presente bilancio è conforme ai risultati delle scritture contabili.



Camera di Commercio
Terni

**Camera di Commercio Industria
Artigianato e Agricoltura di TERNI**



Visura ordinaria societa' di capitale

**OLEIFICIO PIAN DELLE VIGNE SOCIETA'
COOPERATIVA AGRICOLA**

Forma giuridica: SOCIETA' COOPERATIVA A RESPONSABILITA LIMITATA

Sede legale: SAN VENANZO (TR) FRAZIONE COLLELUNGO cap 05010

Codice fiscale: 81001480557

Numero REA: TR - 29237



OLEIFICIO PIAN DELLE VIGNE SOCIETA'
 COOPERATIVA AGRICOLA
 FRAZ. COLLELUNGO
 05010 SAN VENANZO TR
 Partita IVA : 00216280552
 Cod. Fiscale : 81001480557
 ISCRIZIONE ALBO COOPERATIVE REGISTRO
 MUTUALITA' PREVALENTE N. A149925

** BILANCIO ABBREVIATO al 30/06/09 **

Pag.: 1

** STATO PATRIMONIALE ** A T T I V O **

Descrizione	Valori intermedi	Eserc. corrente	Eserc. prec.
A) CREDITI VERSO SOCI PER VERSAMENTI DOVUTI		2.151	1.901
B) IMMOBILIZZAZIONI			
I Immobilizzazioni Immateriali			
1) (meno) fondo ammortamento	(0)		0
TOTALE		0	0
II Immobilizzazioni Materiali			
1) (meno) Fondo ammortamento	(505.536)		499.964
2) (meno) Fondo ammortamento	(71.954)	(69.817)	
3) (meno) Fondo ammortamento	(189.039)	(168.931)	
4) (meno) Fondo ammortamento	(15.238)	(13.851)	
4) (meno) Fondo ammortamento	(8.532)	(8.045)	
TOTALE		220.773	239.320
III Immobilizzazioni Finanziarie		928	890
TOTALE IMMOBILIZZAZIONI		221.701	240.210
C) ATTIVO CIRCOLANTE	Entro	Oltre	12 mesi
I Rimanenze			23.261
II Crediti:	10.276	0	10.276
III Attivita' Finanz. non Immobilizzazioni			0
IV Disponibilita' Liquide			14.883
TOTALE ATTIVO CIRCOLANTE			48.420
D) RATEI E RISCONTI			2.811
			1.159
		275.083	276.865

OLEIFICIO PIAN DELLE VIGNE SOCIETA'
 COOPERATIVA AGRICOLA
 FRAZ. COLLELUNGO
 05010 SAN VEMANZO TR
 Partita IVA : 00216280552
 Cod. Fiscale : 81001480557
 ISCRIZIONE ALBO COOPERATIVE REGISTRO
 MUTUALITA' PREVALENTE N.A149925



** BILANCIO ABBREVIATO al 30/06/09 **

Pag. : 2

** STATO PATRIMONIALE ** P A S S I V O **

descrizione	Valori intermedi	Eserc. corrente	Eserc. prec.
) PATRIMONIO NETTO			
I Capitale		72.583	71.783
II Riserva da sovrapprezzo delle azioni		0	0
III Riserva di Rivalutazione		0	0
IV Riserva legale		2.438	2.256
V Riserve statutarie		4.487	4.487
VI Riserva azioni proprie in portafoglio		0	0
VII Altre riserve		83.963	83.531
- Riserve di conversione e/o arrotondam.	(2)	0
VIII Utili (Perdite) portati a nuovo	(217)	(217)
IX Utile (Perdita) dell'Esercizio		1.144	607
TOTALE PATRIMONIO NETTO		164.396	162.447
	Entro	Oltre	12 mesi
FONDI PER RISCHI ED ONERI			16.765
TRATTAMENTO FINE RAPPORTO LAVORO SUBORD.			0
DEBITI	52.920	40.000	97.653
RATEI E RISCONTI			1.002
			275.083
			276.865



OLEIFICIO PIAN DELLE VIGNE SOCIETA'
 COOPERATIVA AGRICOLA
 FRAZ. COLLELUNGO
 05010 SAN VENANZO TR
 Partita IVA : 00216280552
 Cod. Fiscale : 81001480557
 ISCRIZIONE ALBO COOPERATIVE REGISTRO
 MUTUALITA' PREVALENTE N.A149925

** B I L A N C I O a) 30/06/09 **

Pag.: 3

** CONTO ECONOMICO **

Descrizione	Valori intermedi	Eserc. corrente	Eserc. prec.
A) VALORE DELLA PRODUZIONE			
1) Ricavi delle vendite e delle prestazioni		125.841	94.643
2) Variaz.riman.prod.in lav.,semil.e finiti		0	0
3) Variazione dei lavori in corso su ordin.		0	0
4) Incrementi di immobilizz.per lavori int.		0	0
5) Altri ricavi e proventi		1.896	1.861
TOTALE VALORE DELLA PRODUZIONE		127.737	96.504
B) COSTI DELLA PRODUZIONE			
6) Per materie prime,sussid.,di cons.,merci	(39.143)	(31.716)
7) Per servizi	(32.240)	(18.996)
8) Per godimento di beni di terzi		0	0
9) Per il personale			
a) Salari e stipendi	(23.925)	(21.229)
b) Oneri sociali	(2.194)	(1.946)
c) Trattamento di fine rapporto		0	0
d) Trattamento di quiescenza e simili		0	0
e) Altri costi	(403)	(329)
TOTALE 9	(26.522)	(23.504)
10) Ammortamenti e svalutazioni			
a) Ammortam. immobilizzazioni immateriali		0	0
b) Ammortamenti immobilizzazioni materiali	(24.695)	(11.487)
c) Altre svalutazioni immobilizzazioni		0	0
d) Sval.crediti di Att.Circ. e Disp.Liquide		0	0
TOTALE 10	(24.695)	(11.487)
11) Variaz.riman. mat.prime, sussid. e merci		9.456	(2.251)
12) Accantonamento per rischi		0	0
13) Altri accantonamenti		0	0
14) Oneri diversi di gestione	(6.355)	(3.357)
TOTALE COSTI DELLA PRODUZIONE	(119.499)	(91.310)
DIFFERENZA TRA VALORI E COSTI DI PROD.		8.238	5.194
C) PROVENTI E ONERI FINANZIARI			
15) Proventi da partecipazioni		0	0
16) Altri proventi finanziari:			
a) da crediti iscritti in immobilizzazioni		0	0
b) da titoli iscritti in immobilizzazioni		39	0
c) da titoli iscritti in attivo circolante		0	0
d) da proventi diversi dai precedenti		5	1

OLEIFICIO PIAN DELLE VIGNE SOCIETA'
 COOPERATIVA AGRICOLA
 FRAZ. COLLELUNGO
 09010 SAN VENANZO TR
 Partita IVA : 00216280552
 Cod. Fiscale : 81001480557
 ISCRIZIONE ALBO COOPERATIVE REGISTRO
 MUTUALITA' PREVALENTE N.A149925



** B I L A N C I O al 30/06/09 **


Pag.: 4

** CONTO ECONOMICO **

Descrizione	Valori intermedi	Eserc. corrente	Eserc. prec.
TOTALE 16		44	1
17) Interessi ed altri oneri finanziari	(5.081)	(3.042)
17-bis) Utili e perdite su cambi		0	0
TOTALE PROVENTI E ONERI FINANZIARI	(5.037)	(3.041)
RETTIFICHE VALORE ATTIVITA' FINANZIARIE			
18) Rivalutazioni:			
a) di partecipazioni		0	0
b) di immobilizzazioni finanziarie		0	0
c) di titoli iscritti in attivo circolante		0	0
TOTALE 18		0	0
19) Svalutazioni:			
a) di partecipazioni		0	0
b) di immobilizzazioni finanziarie		0	0
c) di titoli iscritti in attivo circolante		0	0
TOTALE 19		0	0
TOTALE RETTIFICHE VALORE ATTIVITA' FINANZIARIE		0	0
PROVENTI ED ONERI STRAORDINARI			
20) Proventi		633	976
21) Oneri	(717)	(789)
- Oneri di conversione e/o arrotondamento	(0)	(1)
Totale partite straordinarie	(84)	186
RISULTATO PRIMA DELLE IMPOSTE		3.117	2.339
22) Imposte sul reddito dell'esercizio	(1.973)	(1.732)
23) UTILE (PERDITA) DELL'ESERCIZIO		1.144	607

presente bilancio e' conforme alle scritture contabili.

Presidente del Consiglio di Amministrazione.



89

✓

**COOPERATIVA OLEIFICIO CC.DD. DI GUARDEA SOC.
COOP.AGRICOLA**

Sede in GUARDEA, VIA CASAVECCHIA 23
Cod.Fiscale Nr.Reg.Imp. 00215490558
Iscritta al Registro delle Imprese di TERNI
Nr. R.E.A. 24756
Iscritta all'Albo delle Società Cooperative al numero A149624

*Bilancio dell'esercizio
dal 01/07/2008 al 30/06/2009*

*Redatto in forma abbreviata
ai sensi dell'art. 2435 bis C.C..*


STATO PATRIMONIALE

<u>ATTIVO</u>	30/06/2009	30/06/2008
A) CREDITI V/SOCI	542	671
B) IMMOBILIZZAZIONI		
I Immobilizzazioni immateriali		
1 Valore lordo immobilizzazioni immateriali	34.379	31.528
2 F.di ammortamento immobilizz. immateriali	(26.685)	(24.030)
Totale I	7.694	7.498
II Immobilizzazioni materiali		
1 Valore lordo immobilizz. materiali	709.669	691.719
2 F.di ammortamento immobilizz. materiali	(360.396)	(337.041)
Totale II	349.273	354.678
III Immobilizzazioni finanziarie		
Totale III	853	853
TOTALE IMMOBILIZZAZIONI	357.820	363.029



C) ATTIVO CIRCOLANTE		
I Rimanenze		
Totale I	21.632	17.500
II Crediti		
1 Esigibili entro l'eserc.	23.021	14.772
2 Esigibili oltre l'es. successivo	723	723
Totale II	23.744	15.495
IV Disponibilità liquide		
Totale IV	1.846	2.467
TOTALE ATTIVO CIRCOLANTE	47.222	35.462
D) RATEI E RISCONTI ATTIVI	1.005	341
<u>TOTALE ATTIVITA'</u>	406.589	399.503

<u>PASSIVO</u>	30/06/2009	30/06/2008
A) PATRIMONIO NETTO		
I Capitale	51.570	51.415
IV Riserva legale	29.179	29.005
VII Altre riserve	301.031	301.030
IX Utile (perdita) dell'esercizio	(3.620)	174
TOTALE PATRIMONIO NETTO	378.160	381.624
D) DEBITI		
1 Esigibili entro l'es.successivo	28.429	17.879
TOTALE DEBITI	28.429	17.879
<u>TOTALE PASSIVITA'</u>	406.589	399.503



CONTO ECONOMICO

30/06/2009

30/06/2008

A) VALORE DELLA PRODUZIONE

1 Ricavi delle vendite e delle prestazioni	170.791	170.818
5 Altri ricavi e proventi		
a) altri ricavi e proventi	18.006	15.342
b) contributi in conto esercizio	117	117
Totale 5	18.123	15.459
TOTALE VALORE DELLA PRODUZIONE	188.914	186.277

B) COSTI DELLA PRODUZIONE

6 Materie prime, sussidiarie di consumo e di merci	(80.341)	(86.236)
7 Servizi	(40.436)	(24.115)
8 Godimento beni di terzi	(1.005)	(0)
9 Costi per il personale		
a) salari e stipendi	(37.759)	(30.833)
b) oneri sociali	(4.336)	(4.759)
c) trattamento di fine rapporto	(1.388)	(1.667)
Totale 9	(43.483)	(37.259)
10 Ammortamenti e svalutazioni		
a) ammortamenti delle immobilizzazioni immateriali	(2.655)	(2.254)
b) ammortamento delle immobilizz. materiali	(23.355)	(22.444)
Totale 10	(26.010)	(24.698)
11 Variazioni delle rimanenze di materie sussidiarie, di consumo e merci	4.132	(7.751)
14 Oneri diversi di gestione	(3.506)	(4.069)
TOTALE COSTI DELLA PRODUZIONE	(190.649)	(184.128)

DIFFERENZA TRA VALORE E COSTI DELLA PRODUZIONE

	(1.735)	2.149
--	---------	-------


C) PROVENTI E ONERI FINANZIARI

16 Altri proventi finanziari		
d) proventi diversi dai precedenti		
d4) da altri	38	89
Totale 16d)	38	89
Totale 16	38	89
17 Interessi e altri oneri finanziari		
d) v/altri	(861)	(1.969)
Totale 17	(861)	(1.969)



TOTALE PROVENTI E ONERI FINANZIARI	(823)	(1.880)
E) PROVENTI E ONERI STRAORDINARI		
20 Proventi		
b) altri proventi straordinari	335	532
Totale 20	335	532
21 Oneri		
c) altri oneri straordinari	(666)	(0)
Totale 21	(666)	(0)
TOTALE PARTITE STRAORDINARIE	(331)	532
RISULTATO PRIMA DELL'IMPOSTA	(2.889)	801
22 Imposte sul reddito dell'esercizio, correnti, differite e anticipate		
a) Imposte correnti	(731)	(627)
Totale 22	(731)	(627)
23 UTILE (PERDITA)	(3.620)	174

Il presente bilancio è conforme ai risultati delle scritture contabili



Visura ordinaria societa' di capitale


COOPERATIVA PRODUTTORI CARNE COLTIVATORI DIRETTI TUDER SOCIETA' C OOOPERATIVA AGRICOLA

Forma giuridica: SOCIETA' COOPERATIVA

Sede legale: TODI (PG) CORSO CAVOUR 5 cap 06059

Codice fiscale: 00375560547

Numero REA: PG - 108234



DATA: 31/12/2009

BILANCIO IV DIRETTIVA CEE

PAGINA Nr. :

COOP.PRODUT.CARNE COLTIVATORI DIRETTI TUDER


P.IVA : 00375560547

Stampato con tecnologia di stampa FSC/CLASER *** di stampato ***

COOP.PRODUT.CARNE COLTIVATORI DIRETTI TUDER
CF : 00375560547 P.IVA : 00375560547
CORSO CAVOUR, 5
06059 TODI (PG)

Capitale sottoscritto: E. 189.219,92
Capitale versato: E. 187.665,12

Registro Imprese di PERUGIA
Numero: 00375560547
Camera Commercio di PERUGIA



31/12/2009

BILANCIO IV DIRETTIVA CEE


PAGINA Nr.: 2

SOCIETA' PRODUT. CARNE COLTIVATORI DIRETTI TUDER

P.IVA : 00375560547

S T A T O P A T R I M O N I A L E

DESCRIZIONE VOCE	ESER. 09/09	ESER. 08/08
A T T I V O		
A) CREDITI V/SOCI PER VERS.ANCORA DOVUTI		
Crediti verso soci per versamenti ancora dovuti	1.555	1.555
T O T A L E A) CREDITI V/SOCI PER VERS.ANCORA DOVUTI	1.555	1.555
B) IMMOBILIZZAZIONI		
I) Immobilizzazioni Immateriali		
2) Costi di ricerca, sviluppo e di pubblicita'	1.528	1.616
7) Altre	10.415	4.650
T O T A L E I) Immobilizzazioni Immateriali	11.943	6.266
II) Immobilizzazioni Materiali		
1) Terreni e fabbricati	162.662	0
2) Impianti e macchinari	9.661	6.890
3) Attrezzature industriali e commerciali	23.543	26.171
4) Altri beni	5.737	7.273
T O T A L E II) Immobilizzazioni Materiali	201.603	40.334
III) Immobilizzazioni Finanziarie		
2) Crediti	258	15.783
d) Verso altri	258	15.783
1) Entro 12 mesi	0	15.525
2) Oltre 12 mesi	258	258
T O T A L E III) Immobilizzazioni Finanziarie	258	15.783
T O T A L E B) IMMOBILIZZAZIONI	213.804	62.383
C) ATTIVO CIRCOLANTE		
I) Rimanenze		
4) Prodotti finiti e merci	109.814	89.363
T O T A L E I) Rimanenze	109.814	89.363
II) Crediti		
1) Verso clienti		
a) Crediti vs clienti esigibili entro 12 mesi	13.482	17.536
T O T A L E 1) Verso clienti	13.482	17.536
2) Verso imprese controllate		
T O T A L E 2) Verso imprese controllate	0	0
3) Verso imprese collegate		
T O T A L E 3) Verso imprese collegate	0	0
4) Verso controllanti		
T O T A L E 4) Verso controllanti	0	0
4 bis) Crediti tributari		
a) Esigibili entro 12 mesi	4.606	7.659
T O T A L E 4 bis) Crediti tributari	4.606	7.659
4 ter) Imposte anticipate		
T O T A L E 4 ter) Imposte anticipate	0	0



DATA: 31/12/2009

BILANCIO IV DIRETTIVA CEE

PAGINA Nr. :


COOP.PRODUT.CARNE COLTIVATORI DIRETTI TUDER

P.IVA : 00375560547

S T A T O P A T R I M O N I A L E

DESCRIZIONE VOCE	ESER. 09/09	ESER. 08/08
5) Verso altri		
a) Esigibili entro 12 mesi	9.743	9.289
b) Esigibili oltre 12 mesi	63.855	64.205
T O T A L E 5) Verso altri	73.598	73.494
T O T A L E II) Crediti	91.686	98.689
III) Attivita' fin.che non cost.immob.		
T O T A L E III) Attivita' fin.che non cost.immob.	0	0
IV) Disponibilita' liquide		
1) Depositi bancari e postali	0	0
3) Denaro e valori in cassa	15.014	13.486
T O T A L E IV) Disponibilita' liquide	15.014	13.486
T O T A L E C) ATTIVO CIRCOLANTE	216.514	201.538
D) RATEI E RISCONTI ATTIVI		
Ratei e risconti attivi	2.755	0
Ratei attivi	0	0
Risconti attivi	2.755	0
Risconti pluriennali	0	0
T O T A L E D) RATEI E RISCONTI ATTIVI	2.755	0
T O T A L E A T T I V O	434.628	265.476
P A S S I V O		
A) PATRIMONIO NETTO		
I) Capitale	189.220	189.220
II) Riserva da sovrapprezzo azioni	0	0
III) Riserve di rivalutazione	0	0
IV) Riserva legale	5.006	4.805
V) Riserve statutarie	0	0
VI) Riserva per azioni proprie in portafoglio	0	0
VII) Altre riserve, distintamente indicate	20.263	19.815
Riserva per rinnovamento impianti e macchinari	0	0
Riserva per acquisto azioni proprie	0	0
Riserva da deroghe ex art. 2423 Cod. Civ.	0	0
Riserva azioni della societa' controllante	0	0
Riserva n/distribuibile da rilutaz.partecipazioni	0	0
Versam. in conto aumento di capitale	0	0
Versam. in conto futuro aumento di capitale	0	0
Riserva da riduzione capitale sociale	0	0
Riserva avanzo di fusione	0	0
Riserva contributi in conto capitale	0	0
Riserva da conversione in Euro	0	0
Riserva per utili su cambi	0	0
Differenza da arrotondamento all'unita' di Euro	0	0
Riserve da Condono Fiscale	0	0
Riserva da Condono ex L. 19 Dic. 1973, n. 823	0	0
Riserva da Condono ex L. 7 Ago. 1982, n. 516	0	0
Riserva da Condono ex L. 30 Dic. 1991, n. 413	0	0
Varie altre riserve	20.263	19.815

Stampato con tecnologia di stampa FSC/CLASER *** di proprietà di *



31/12/2009

BILANCIO IV DIRETTIVA CEE

PAGINA Nr.: 4


SOP. PRODUT. CARNE COLTIVATORI DIRETTI TUDER

P.IVA : 00375560547

S T A T O P A T R I M O N I A L E

Stampato con tecnologia di stampa: FSC/CLASER www.italiapagina.it

DESCRIZIONE VOCE	ESER. 09/09	ESER. 08/08
Altre	20.263	19.815
VIII) Utili (perdite) portati a nuovo	202.855-	202.855-
IX) Utile (perdita) dell'esercizio	1.088	669
Utile (perdita) dell'esercizio	1.088	669
T O T A L E A) PATRIMONIO NETTO	12.722	11.654
B) FONDO PER RISCHI E ONERI		
3) Altri	1.000	1.000
T O T A L E B) FONDO PER RISCHI E ONERI	1.000	1.000
C) TRATTAMENTO FINE RAPPORTO DI LAVORO SUBORDINATO	58.720	50.959
D) DEBITI		
1) Obbligazioni		
a) Obbligazioni entro 12 mesi	0	0
b) Obbligazioni oltre 12 mesi	0	0
T O T A L E 1) Obbligazioni	0	0
2) Obbligazioni convertibili		
a) Obbligazioni convertibili entro 12 mesi	0	0
b) Obbligazioni convertibili oltre 12 mesi	0	0
T O T A L E 2) Obbligazioni convertibili	0	0
3) Debiti verso soci per finanziamenti		
a) Finanziamenti soci entro 12 mesi	0	0
b) Finanziamento soci oltre 12 mesi	0	0
T O T A L E 3) Debiti verso soci per finanziamenti	0	0
4) Debiti verso banche		
a) Entro 12 mesi	39.540	27.317
b) Oltre 12 mesi	176.160	0
T O T A L E 4) Debiti verso banche	215.700	27.317
5) Debiti verso altri finanziatori		
a) Deb. v/altri finanziatori entro 12 mesi	0	0
b) Deb. V/altri finanziatori oltre 12 mesi	0	0
T O T A L E 5) Debiti verso altri finanziatori	0	0
6) Acconti		
a) Acconti entro 12 mesi	0	0
b) Acconti oltre 12 mesi	0	0
T O T A L E 6) Acconti	0	0
7) Debiti verso fornitori		
a) Debiti verso fornitori entro 12 mesi	109.324	129.146
b) Debiti verso fornitori oltre 12 mesi	0	0
T O T A L E 7) Debiti verso fornitori	109.324	129.146
8) Debiti rappr.da titoli di credito		
a) Entro 12 mesi	0	0
b) Oltre 12 mesi	0	0
T O T A L E 8) Debiti rappr.da titoli di credito	0	0
9) Debiti verso imprese controllate		
a) Entro 12 mesi	0	0
b) Oltre 12 mesi	0	0
T O T A L E 9) Debiti verso imprese controllate	0	0



DATA: 31/12/2009

BILANCIO IV DIRETTIVA CEE

PAGINA Nr. : 5


COOP. PRODUT. CARNE COLTIVATORI DIRETTI TUDER

P. IVA : 00375560547

S T A T O P A T R I M O N I A L E

Scopriam con tecnologia di sempre FISCO-SER una nuova generazione di software

DESCRIZIONE VOCE	ESER. 09/09	ESER. 08/08
10) Debiti verso imprese collegate		
a) Entro 12 mesi	0	0
b) Oltre 12 mesi	0	0
T O T A L E 10) Debiti verso imprese collegate	0	0
11) Debiti verso controllanti		
a) Entro 12 mesi	0	0
b) Oltre 12 mesi	0	0
T O T A L E 11) Debiti verso controllanti	0	0
12) Debiti tributari		
a) Entro 12 mesi	12.785	10.454
b) Oltre 12 mesi	0	0
T O T A L E 12) Debiti tributari	12.785	10.454
13) Debiti v/ist. di previdenza e sic.		
a) Debiti previdenziali entro 12 mesi	8.663	12.236
b) Debiti previdenziali oltre 12 mesi	0	0
T O T A L E 13) Debiti v/ist. di previdenza e sic.	8.663	12.236
14) Altri debiti		
a) Altri debiti entro 12 mesi	15.464	22.460
b) Altri debiti oltre 12 mesi	250	250
T O T A L E 14) Altri debiti	15.714	22.710
T O T A L E D) DEBITI	362.186	201.863
E) RATEI E RISCOINTI PASSIVI		
Ratei e risconti passivi	0	0
Ratei passivi	0	0
Risconti passivi	0	0
Risconti pluriennali	0	0
T O T A L E E) RATEI E RISCOINTI PASSIVI	0	0
T O T A L E P A S S I V O	434.628	265.476
CONTI D'ORDINE		
Sistema improprio beni terzi presso l'impresa	0	0
Merci in conto lavorazione	0	0
Beni presso l'impresa in deposito o comodato	0	0
Beni presso l'impresa in pegno o cauzione	0	0
Altro	0	0
Sistema improprio impegni assunti in azienda	0	0
Merce da ricevere	0	0
Merce da consegnare	0	0
Altro	0	0
Sistema improprio rischi assunti dall'impresa	0	0
Fideiussioni	0	0
a imprese controllate	0	0
a imprese collegate	0	0
a imprese controllanti	0	0
a imprese controllate da controllanti	0	0
ad altre imprese	0	0
Avalli	0	0
a imprese controllate	0	0
a imprese collegate	0	0



31/12/2009

BILANCIO IV DIRETTIVA CEE

PAGINA Nr.: 6


COOP. PRODUT. CARNE COLTIVATORI DIRETTI TUDER

P.IVA : 00375560547

C O N T I D' O R D I N E

Sempre con tecnologia di sempre FSCCLASER www.fscclaser.it

DESCRIZIONE VOCE	ESER. 09/09	ESER. 08/08
a imprese controllanti	0	0
a imprese controllate da controllanti	0	0
ad altre imprese	0	0
Altre garanzie personali	0	0
a imprese controllate	0	0
a imprese collegate	0	0
a imprese controllanti	0	0
a imprese controllate da controllanti	0	0
ad altre imprese	0	0
Garanzie reali	0	0
a imprese controllate	0	0
a imprese collegate	0	0
a imprese controllanti	0	0
a imprese controllate da controllanti	0	0
ad altre imprese	0	0
Altri rischi	0	0
crediti scontati o ceduti prosolvendo	0	0
altri	0	0
Altri conti d'ordine	0	0
T O T A L E CONTI D'ORDINE	0	0
A) VALORE DELLA PRODUZIONE		
1) Ricavi delle vendite e delle prestazioni	611.954	688.783
2) Variaz. riman. prod. in lav. semilav. e finiti	0	0
3) Variazione dei lavori in corso su ordinazione	0	0
a) Rimanenze iniziali	0	0
b) Rimanenze finali	0	0
4) Incrementi di immobilizz. per lavori interni	0	0
5) Altri ricavi e proventi	1.301	1
a) Vari	1.301	1
b) Contributi in conto esercizio	0	0
T O T A L E A) VALORE DELLA PRODUZIONE	613.255	688.784
B) COSTI DELLA PRODUZIONE		
6) Per materie prime, sussid., di consumo e merci	395.021-	438.841-
7) Per servizi	81.147-	94.038-
8) Per godimento di beni di terzi	17.359-	25.588-
9) Per il personale		
a) Salari e stipendi	98.153-	123.158-
b) Oneri sociali	7.596-	8.839-
c) Trattamento di fine rapporto	8.593-	7.153-
d) Trattamento di quiescenza e simili	0	0
e) Altri costi	0	0
T O T A L E 9) Per il personale	114.342-	139.150-
10) Ammortamenti e svalutazioni		
a) Ammortamento immobilizzazioni immateriali	1.612-	1.167-
b) Ammortamento immobilizzazioni materiali	6.965-	5.501-
c) Altre svalutazioni delle immobilizzazioni	0	0
d) Sval. crediti attivo circol. e disp. liquide	0	0
T O T A L E 10) Ammortamenti e svalutazioni	8.577-	6.668-
11) Variaz. rim.mat.prime, suss. di cons. e merci	20.451	28.206
12) Accantonamenti per rischi	0	0
13) Altri accantonamenti	0	0
14) Oneri diversi di gestione	1.227-	1.693-



DATA: 31/12/2009

BILANCIO IV DIRETTIVA CEE

PAGINA Nr. :


COOP. PRODUT. CARNE COLTIVATORI DIRETTI TUDER

P.IVA : 00375560547

C O N T O E C O N O M I C O

DESCRIZIONE VOCE	ESER. 09/09	ESER. 08/08
T O T A L E B) COSTI DELLA PRODUZIONE	597.222-	677.772-
DIFFER. TRA VALORE E COSTI DELLA PRODUZIONE (A-B)	16.033	11.012
C) PROVENTI E ONERI FINANZIARI		
15) Proventi da partecipazioni		
T O T A L E 15) Proventi da partecipazioni	0	0
16) Altri proventi finanziari		
a) Da crediti iscritti nelle immobilizzazioni	0	0
b) Da titoli iscritti nelle immob. non partecip.	0	0
c) Da titoli iscritti nell'att. circ. non partec.	0	0
d) Proventi diversi dai precedenti		
1) Da imprese controllate	0	0
2) Da imprese collegate	0	0
3) Da controllanti	0	0
4) Altri	0	0
T O T A L E d) Proventi diversi dai precedenti	0	0
T O T A L E 16) Altri proventi finanziari	0	0
17) Interessi e altri oneri finanziari		
a) Da imprese controllate	0	0
b) Da imprese collegate	0	0
c) Da controllanti	0	0
d) Altri	12.910-	6.811-
T O T A L E 17) Interessi e altri oneri finanziari	12.910-	6.811-
17-bis) Utili e perdite su cambi		
a) Utile su cambi	0	0
b) Perdite sui cambi	0	0
T O T A L E 17-bis) Utili e perdite su cambi	0	0
T O T A L E C) PROVENTI E ONERI FINANZIARI	12.910-	6.811-
D) RETTIFICHE DI VALORE ATTIV. FINANZIARIE		
18) Rivalutazioni		
a) Di partecipazioni	0	0
b) Di immobilizz.finanziarie (non partecipazioni)	0	0
c) Di titoli iscritti nell'attivo circ.(non part.)	0	0
T O T A L E 18) Rivalutazioni	0	0
19) Svalutazioni		
a) Di partecipazioni	0	0
b) Di immobilizzazioni finanziarie (non partec.)	0	0
c) Di tit. iscritti nell'att. circol. (non part.)	0	0
T O T A L E 19) Svalutazioni	0	0
T O T A L E D) RETTIFICHE DI VALORE ATTIV. FINANZIARIE	0	0
E) PROVENTI E ONERI STRAORDINARI		
20) Proventi straordinari		
b) Differenza arrotondamento all'unita' di Euro	0	0
c) Altri proventi straordinari	369	4
T O T A L E 20) Proventi straordinari	369	4

Stampato con tecnologia di stampa: PSCO_ASER *** data stampa: 01/11/2010



DATA: 31/12/2009

BILANCIO IV DIRETTIVA CEE

PAGINA Nr.: 8


COOP. PRODUT. CARNE COLTIVATORI DIRETTI TUDER

P.IVA : 00375560547

C O N T O E C O N O M I C O

DESCRIZIONE VOCE	ESER. 09/09	ESER. 08/08
21) Oneri straordinari		
3) Differenza arrotondamento all'unita' di Euro	0	1-
4) Varie	692-	514-
	-----	-----
T O T A L E 21) Oneri straordinari	692-	515-
	-----	-----
T O T A L E E) PROVENTI E ONERI STRAORDINARI	277	511-
	-----	-----
RISULTATO PRIMA DELLE IMPOSTE (A-B+/-C+/-D+/-E)	3.400	3.690
	=====	=====
22) Imposte sul reddito dell'esercizio		
a) Imposte correnti	2.312-	3.021-
b) Imposte differite	0	0
c) Imposte anticipate	0	0
d) Proventi (oneri) da trasparenza	0	0
	-----	-----
T O T A L E 22) Imposte sul reddito dell'esercizio	2.312-	3.021-
	-----	-----
23) UTILE (PERDITA) DELL'ESERCIZIO	1.088	669
	-----	-----

Sistema contabile di tipo FSCCO-SER www.dsp.unipi.it



DATA: 31/12/2009

BILANCIO IV DIRETTIVA CEE

PAGINA Nr. :

COOP.PRODUT.CARNE COLTIVATORI DIRETTI TUDER

P.IVA : 0037556054

Stampato con tecnologia di stampa FSCOLASER www.digitaleprint.it

Si dichiara il su esposto bilancio conforme alle scritture contabili

(Firmato in originale)



COOPERATIVA ORTOFRUTTICOLA SOCIETA' AGRICOLA

Sede in BETTONA - via VIA ASSISI , 49

Capitale Sociale versato Euro 26.474,16

Iscritto alla C.C.I.A.A. di PERUGIA


Codice Fiscale e N. iscrizione Registro Imprese 00267280543

Partita IVA: 00267280543 - N. Rea: 45367

Bilancio al 31/12/2009

STATO PATRIMONIALE

ATTIVO	31/12/2009	31/12/2008
A) CREDITI VERSO SOCI PER VERS. ANCORA DOVUTI		
Tot. crediti verso soci per vers. ancora dovuti (A)	0	0
B) IMMOBILIZZAZIONI		
<i>I - Immobilizzazioni immateriali</i>		
Totale immobilizzazioni immateriali (I)	0	0
<i>II - Immobilizzazioni materiali</i>		
Valore lordo	110.677	110.677
Ammortamenti	91.108	90.929
Totale immobilizzazioni materiali (II)	19.569	19.748
<i>III - Immobilizzazioni finanziarie</i>		
Totale immobilizzazioni finanziarie (III)	0	0
Totale immobilizzazioni (B)	19.569	19.748
C) ATTIVO CIRCOLANTE		
<i>I - Rimanenze</i>		
Totale rimanenze (I)	0	0
<i>II - Crediti</i>		
Esigibili entro l'esercizio successivo	10.928	13.455
Totale crediti (II)	10.928	13.455
<i>III - Attività finanziarie che non cost. immob.</i>		
Tot. attività finanz. che non cost. immob. (III)	2.819	2.819



IV - Disponibilità liquide

Totale disponibilità liquide (IV)

33.074

22.686

Totale attivo circolante (C)

46.821

38.960

D) RATEI E RISCONTI

Totale ratei e risconti (D)

415

0

TOTALE ATTIVO

66.705

58.708

STATO PATRIMONIALE

PASSIVO

31/12/2009

31/12/2008

A) PATRIMONIO NETTO

I - Capitale

26.474

26.474

II - Riserva da soprapprezzo delle azioni

0

0

III - Riserve di rivalutazione

0

0

IV - Riserva legale

8.135

1.118

V - Riserve statutarie

0

0

VI - Riserva per azioni proprie in portafoglio

0

0

VII - Altre riserve, distintamente indicate

Totale altre riserve (VII)

13.902

13.901

VIII - Utili (perdite) portati a nuovo

0

0

IX - Utile (perdita) dell'esercizio

Utile (perdita) residua

8.571

7.249

Totale patrimonio netto (A)

57.082

48.747

B) FONDI PER RISCHI E ONERI

Totale fondi per rischi e oneri (B)

0

0

C) TRATTAMENTO DELLE RAPP. DI LAVORO SUB

0

0

D) DEBITI

Esigibili entro l'esercizio successivo

3.587

4.053

Totale debiti (D)

3.587

4.053

E) RATEI E RISCONTI

Totale ratei e risconti (E)

6.036

5.913

TOTALE PASSIVO

66.705

58.708

CONTI D'ORDINE



Rischi assunti dall'impresa

	31/12/2009	31/12/2008
Garanzie reali		
ad altre imprese	0	67.656
Totale garanzie reali	0	67.656
Altri rischi		
altri	0	61.975
Totale altri rischi	0	61.975
Totale rischi assunti dall'impresa	0	129.631
Altri conti d'ordine		
Totale altri conti d'ordine	0	-129.631

CONTO ECONOMICO

	31/12/2009	31/12/2008
A) VALORE DELLA PRODUZIONE:		
1) Ricavi delle vendite e delle prestazioni	15.112	16.233
5) Altri ricavi e proventi		
Altri	19.542	20.321
Totale altri ricavi e proventi (5)	19.542	20.321
Totale valore della produzione (A)	34.654	36.554
B) COSTI DELLA PRODUZIONE:		
6) per materie prime, sussid., di cons. e di merci	15.112	16.258
7) per servizi	7.564	10.450
10) ammortamenti e svalutazioni:		
a),b),c) Amm. immob. imm. e mat., altre sval. imm.	179	397
b) Ammortamento delle immobilizzazioni materiali	179	397
Totale ammortamenti e svalutazioni (10)	179	397
14) Oneri diversi di gestione	2.741	2.498
Totale costi della produzione (B)	25.596	29.603
Differenza fra valore e costi della produz. (A-B)	9.058	6.951
C) PROVENTI E ONERI FINANZIARI:		
15) proventi da partecipazioni		



altri	0	
Totale proventi da partecipazioni	0	675
16) altri proventi finanziari:		
b), c) da titoli iscr. nelle immob. e attivo circ	23	0
b) da titoli iscritti nelle immob. no partecip.	23	0
d) proventi diversi dai precedenti		
altri	16	77
Totale proventi diversi dai precedenti (d)	16	77
Totale altri proventi finanziari (16)	39	77
Totale prov. e oneri finan. (C) (15+16+17+17bis)	39	77
D) RETTIFICHE DI VALORE DI ATTIVITA' FINANZ.:		
Totale delle rettifiche di valore (D) (18-19)	0	0
E) PROVENTI E ONERI STRAORDINARI:		
20) Proventi		
Altri	83	0
Totale proventi (20)	83	0
21) Oneri		
Differenza da arrotondamento all'unità di Euro	0	1
Totale oneri (21)	0	1
Totale delle partite straordinarie (E) (20+21)	83	1
Risultato prima delle imposte (A+B+C+D+E)	9.180	7.702
22) Imposte sul reddito dell'es. corr. diff. ant.		
Imposte correnti	609	453
Totale imposte sul reddito dell'esercizio (22)	609	453
23) UTILE (PERDITA) DELL'ESERCIZIO	8.571	7.249

L'Amministratore: CRISTOFANI ADOLFO



CONSORZIO TABACCHICOLTORI UMBRI


Soc. Coop. Agricola

Voc. Lucari, 12 06010 San Secondo (PG)

Cod. Fisc. e Part. IVA 01809040544

Iscritta all'Albo Società Cooperative

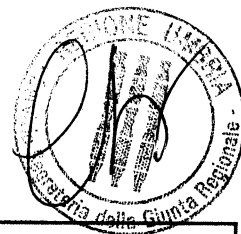
Sez. Mutualità Prevalente al N. A130955



BILANCIO ABBREVIATO AL 30/06/2009

STATO PATRIMONIALE

ATTIVO	30/06/2009	30/06/2008
A) CREDITI VERSO SOCI PER VERSAMENTI ANCORA DOVUTI		
1) Soci c/azioni da versare	0	0
B) IMMOBILIZZAZIONI, CON SEPARATA INDICAZIONE DI QUELLE CONCESSE IN LOCAZIONE FINANZIARIA		
I. Immobilizzazioni immateriali	269	1.009
Totale Immobilizzazioni immateriali	269	1.009
II. Immobilizzazioni materiali	1.195.198	1.147.894
(Fondi di ammortamento)	897.716	857.907
(Fondi di svalutazione)	0	0
Totale Immobilizzazioni materiali	297.482	289.987
III. Immobilizzazioni finanziarie	46.380	46.380
Totale Immobilizzazioni	344.131	337.376
C) ATTIVO CIRCOLANTE		
I. Rimanenze	0	1.750
II. Crediti		
- Entro 12 mesi	8.948.557	546.283
- Oltre 12 mesi	204.793	204.794
- Fondo svalutazione	-90.577	-90.577
Totale crediti	9.062.773	660.500
III. Attività finanziarie che non costituiscono immobilizzazioni	0	0
IV. Disponibilità liquide	856.586	1.144.569
Totale attivo circolante	9.919.359	1.806.819
D) RATEI E RISCONTI	20.087	19.011
TOTALE ATTIVO	10.283.577	2.163.206




PASSIVO	30/06/2009	30/06/2008
A) PATRIMONIO NETTO		
I. Capitale	723.675	723.675
II. Riserva da sovrapprezzo delle azioni	0	0
III. Riserva di rivalutazione	0	0
IV. Riserva legale	269.048	265.447
V. Riserve statutarie	721.752	721.752
VI. Riserva per azioni proprie in portafoglio	0	0
VII. Altre riserve	0	1
VIII. Utili (Perdite) portati a nuovo	-141.027	-149.069
IX. Utile (Perdita) dell' esercizio	12.892	12.004
Totale patrimonio netto	1.586.340	1.573.810
B) FONDI PER RISCHI E ONERI	0	0
C) TRATTAMENTO DI FINE RAPPORTO DI LAVORO SUBORDINATO	5.803	5.002
D) DEBITI		
- Entro 12 mesi	8.685.260	575.095
- Oltre 12 mesi	0	0
Totale debiti	8.685.260	575.095
E) RATEI E RISCONTI	6.174	9.299
TOTALE PASSIVO E NETTO	10.283.577	2.163.206



CONTI D'ORDINE	30/06/2009	30/06/2008
1) RISCHI PER GARANZIE A FAVORE DI TERZI	0	8.660.000
2) IMPEGNI PER BENI IN LEASING	651	1.124
4) FIDEJUSSIONI RICEVUTE DA TERZI	8.311.250	947.188
5) ENPAIA PER TFR IMPIEGATI	198.931	197.044
TOTALE DEI CONTI D'ORDINE	8.510.832	9.805.356



CONTO ECONOMICO	30/06/2009	30/06/2008
A) VALORE DELLA PRODUZIONE		
1) Ricavi delle vendite e delle prestazioni	1.633.471	2.310.492
2) Variazioni delle rimanenze di prodotti in corso di lavorazione, semilavorati e finiti	0	-815.305
3) Variazioni dei lavori in corso su ordinazione	0	0
4) Incrementi di immobilizzazioni per lavori interni	0	0
5) Altri ricavi e proventi:		
a) Ricavi diversi	25.583	35.142
b) Contributi in conto esercizio	0	0
Totale voce 5)	25.583	35.142
TOTALE VALORE DELLA PRODUZIONE	1.659.054	1.530.329
B) COSTI DELLA PRODUZIONE		
6) Per materie prime, sussidiarie, di consumo e di merci:		
a) Prodotti conferiti dai soci	162.349	301.621
b) Prodotti acquistati da terzi	0	0
c) Materie prime, sussidiarie, di consumo e di merci	126.030	130.086
Totale voce 6)	288.379	431.707
7) Per servizi	185.226	159.506
8) Per godimento beni di terzi	77.297	30.759
9) Per il personale:		
a) Salari e stipendi	587.198	640.914
b) Oneri sociali	84.082	81.253
c) Trattamento di fine rapporto	26.750	27.661
e) Altri costi	38	3.541
Totale voce 9)	698.068	753.369
10) Ammortamenti e svalutazioni:		
a) Ammortamento delle immobilizzazioni immateriali	740	2.317
b) Ammortamento delle immobilizzazioni materiali	43.992	35.231
c) Altre svalutazioni delle immobilizzazioni	0	0
d) Svalutazioni dei crediti compresi nell'attivo circolante e delle disponibilità liquide	0	0
Totale voce 10)	44.732	37.548
11) Variazioni delle rimanenze materie prime, sussidiarie, di consumo e merci	1.750	13.383
12) Accantonamenti per rischi	0	0
13) Altri accantonamenti	0	0
14) Oneri diversi di gestione	69.098	67.739
TOTALE COSTI DELLA PRODUZIONE	1.364.550	1.494.011
DIFFERENZA TRA VALORE E COSTI DELLA PRODUZIONE	294.504	36.318



CONTO ECONOMICO	30/06/2009	30/06/2008
C) PROVENTI E ONERI FINANZIARI		
15) Proventi da partecipazioni	0	0
16) Altri proventi finanziari:		
a) Da crediti iscritti nelle immobilizzazioni	0	0
b) Da titoli iscritti nelle immobilizzazioni	0	0
c) Da titoli iscritti nell'attivo circolante	0	0
d) Proventi diversi dai precedenti	22.549	37.302
Totale voce 16)	22.549	37.302
17) Interessi ed altri oneri finanziari	-8.333	-14.418
TOTALE PROVENTI E ONERI FINANZIARI	14.216	22.884
D) RETTIFICHE DI VALORE DI ATTIVITA' FINANZIARIE		
18) Rivalutazioni:		
a) Di partecipazioni	0	0
b) Di immobilizzazioni finanziarie	0	0
c) Di titoli iscritti nell'attivo circolante	0	0
Totale voce 18)	0	0
19) Svalutazioni:		
a) Di partecipazioni	0	0
b) Di immobilizzazioni finanziarie	0	0
c) Di titoli iscritti nell'attivo circolante	0	0
Totale voce 19)	0	0
TOTALE RETTIFICHE DI VALORE DI ATTIVITA' FINANZIARIE	0	0
E) PROVENTI E ONERI STRAORDINARI		
20) Proventi	2.308	3.835
21) Oneri	-281.006	-35.819
TOTALE DELLE PARTITE STRAORDINARIE	-278.698	-31.984
RISULTATO PRIMA DELLE IMPOSTE (A-B+C+D+E)	30.022	27.218
22) Imposte sul reddito dell'esercizio	17.130	15.214
23) utile (perdita) dell'esercizio	12.892	12.004

Il presente Bilancio è conforme ai risultati delle scritture contabili.

p. IL CONSIGLIO DI AMM/NE
IL PRESIDENTE




Reg. Imp. 00053490553
Rea 23707

CANTINA MONRUBIO SOCIETA' COOPERATIVA AGRICOLA

Sede in LOC. LE PRESE N.22 CASTEL VISCARDO (TR)
Capitale sociale Euro 263.057,46 i.v.

Bilancio al 30/06/2009


Stato patrimoniale alla data:			
A) Crediti verso soci per versamenti ancora dovuti			
(di cui già richiamati)		5.479	6.387
B) Immobilizzazioni			
<i>I. Immateriali</i>			
	71.014		87.702
- (Ammortamenti)	25.552		
- (Svalutazioni)		45.462	87.702
<i>II. Materiali</i>			
	5.646.164		4.008.094
- (Ammortamenti)	2.224.068		2.623.032
- (Svalutazioni)			
<i>III. Finanziarie</i>			
	2.006		
- (Svalutazioni)			2.262
		3.422.096	1.385.062
Totale Immobilizzazioni		2.006	2.262
		3.469.564	1.475.026
C) Attive circolanti			
<i>I. Rimanenze</i>			
		589.730	847.849
<i>II. Crediti</i>			
- entro 12 mesi	1.853.454		2.078.506
- oltre 12 mesi	71.003		
		1.924.457	2.078.506
<i>III. Attività finanziarie che non costituiscono Immobilizzazioni</i>			
<i>IV. Disponibilità liquide</i>			
		318.875	24.755
Totale attive circolanti		2.833.062	2.951.110
D) Reti e risconti			
		8.583	11.570
Totale			
Stato patrimoniale alla data:			
A) Patrimonio netto			
<i>I. Capitale</i>			
	263.057		259.701
<i>II. Riserva da sovrapprezzo delle azioni</i>			
<i>III. Riserva di rivalutazione D.L. 185/08</i>			
	1.853.683		
<i>IV. Riserva ordinaria</i>			
	83.537		83.371
<i>V. Riserve statutarie</i>			
<i>VI. Riserva per azioni proprie in portafoglio</i>			
<i>VII. Altre riserve</i>			
	90.789		107.120
<i>VIII. Utili (perdite) portati a nuovo</i>			
<i>IX. Utile d'esercizio</i>			
	2.176		554



Perdita d'esercizio		()	()
Acconti su dividendi		()	()
Copertura parziale perdita d'esercizio			
Totale patrimonio netto		2.293.242	450.746
B) Fondi per rischi e oneri			
C) Trattamento fine rapporto di lavoro subordinato		59.911	54.716
D) Debiti			
- entro 12 mesi	2.910.639		2.603.752
- oltre 12 mesi	1.042.422		1.306.569
		3.953.061	3.910.321
E) Retali e risconti		18.472	28.310
Totale			
Capitale			
1) Sistema improprio dei beni altrui presso di noi			
2) Sistema improprio degli impegni			
3) Sistema improprio dei rischi		4.112.737	
4) Raccordo tra norme civili e fiscali		1.163	
Totale			
C			
A) Valore della produzione			
1) Ricavi delle vendite e delle prestazioni		3.584.060	3.745.309
2) Variazione delle rimanenze di prodotti in lavorazione, semilavorati e finiti		(247.938)	17.772
3) Variazioni dei lavori in corso su ordinazione			
4) Incrementi di immobilizzazioni per lavori interni			
5) Altri ricavi e proventi:			
- vari	237.613		290.110
- contributi in conto esercizio	271.738		35.680
- contributi in conto capitale (quote esercizio)			
		509.351	325.790
Totale valore della produzione		3.845.473	4.088.871
B) Costi della produzione			
6) Per materie prime, sussidiarie, di consumo e di merci		2.687.994	2.955.927
7) Per servizi		496.404	487.844
8) Per godimento di beni di terzi		34.159	30.444
9) Per il personale			
a) Salari e stipendi	246.738		242.419
b) Oneri sociali	34.280		31.234
c) Trattamento di fine rapporto	7.221		10.397
d) Trattamento di quiescenza e simili			
e) Altri costi	700		740
		288.939	284.790
10) Ammortamenti e svalutazioni			
a) Ammortamento delle immobilizzazioni immateriali	27.104		26.647
b) Ammortamento delle immobilizzazioni materiali	117.010		175.471
c) Altre svalutazioni delle immobilizzazioni			
d) Svalutazioni dei crediti compresi nell'attivo circolante e delle disponibilità liquide	9.544		
		153.658	202.118



11) Variazioni delle rimanenze di materie prime, sussidiarie, di consumo e merci	10.181		
12) Accantonamento per rischi			
13) Altri accantonamenti			
14) Oneri diversi di gestione	20.795		44.642
Totale costi della produzione:	3.692.130		4.068.520
Differenza tra valore e costi di produzione (A-B):	153.343		20.351
C) Proventi e oneri finanziari:			
15) Proventi da partecipazioni:			
- da imprese controllate			
- da imprese collegate			
- altri			
16) Altri proventi finanziari:			
a) da crediti iscritti nelle immobilizzazioni			
- da imprese controllate			
- da imprese collegate			
- da controllanti			
- altri			
b) da titoli iscritti nelle immobilizzazioni			
c) da titoli iscritti nell'attivo circolante			
d) proventi diversi dai precedenti:			
- da imprese controllate			
- da imprese collegate			
- da controllanti			
- altri	14.200		218.086
		14.200	218.086
		14.200	218.086
17) Interessi e altri oneri finanziari:			
- da imprese controllate			
- da imprese collegate			
- da controllanti			
- altri	155.701		142.780
		155.701	142.780
17-bis) utili e perdite su cambi			
Totale proventi e oneri finanziari:	(141.501)		75.306
D) Rettifiche di valore di attività finanziarie:			
18) Rivalutazioni:			
a) di partecipazioni			
b) di immobilizzazioni finanziarie			
c) di titoli iscritti nell'attivo circolante			
19) Svalutazioni:			
a) di partecipazioni			
b) di immobilizzazioni finanziarie			
c) di titoli iscritti nell'attivo circolante			
Totale rettifiche di valore di attività finanziarie:			
E) Proventi e oneri straordinari:			
20) Proventi:			
- plusvalenze da alienazioni			
- varie	18.663		14.087
		18.663	14.087
21) Oneri:			
- minusvalenze da alienazioni			
- imposte esercizi precedenti			
- varie	20.555		104.420
		20.555	104.420
Totale della partita straordinaria:	(1.892)		(90.333)
Risultato prima delle imposte (A-B+C+D+E):	9.950		5.324



21) Imposte sul reddito dell'esercizio, correnti, differite

e anticipate

a) Imposte correnti

b) Imposte differite (anticipate)

7.774

4.770

7.774

4.770

23) Utile (Perdita) dell'esercizio

2.176

554

Il presente bilancio è vero, reale e corrispondente alle scritture contabili; esso è redatto in forma abbreviata ai sensi dell'art 2435 del C.C.

Castel Viscardo, 24 Ottobre 2009

Il Presidente del Consiglio di Amministrazione
Tommaso Picciolini

Copia su supporto informatico conforme all'originale documento su supporto cartaceo, ai sensi dell'art. 20 comma 3 DPR 445/2000 che si trasmette ad uso Registro Imprese.

Imposta di bollo assolta in modo virtuale tramite la Camera di Commercio di Terni, autorizzata con protocollo n. 9425 del 10/04/2002 del Ministero delle Finanze, Dipartimento delle Entrate, Ufficio delle Entrate di Terni.



**COOPERATIVA OLIVICOLA COLTIVATORI DIRETTI
SOC.COOP.AGRICOLA**

Sede in PENNA IN TEVERINA, VIA CASE SPARSE SNC
Cod.Fiscale Nr.Reg.Imp. 80009290554
Iscritta al Registro delle Imprese di TERNI
Nr. R.E.A. 62464
Iscritta all'Albo delle Società Cooperative al numero A148613

*Bilancio dell'esercizio
dal 01/10/2008 al 30/09/2009*

*Redatto in forma abbreviata
ai sensi dell'art. 2435 bis C.C..*

STATO PATRIMONIALE

<u>ATTIVO</u>	30/09/2009	30/09/2008
B) IMMOBILIZZAZIONI		
I Immobilizzazioni immateriali		
1 Valore lordo immobilizzazioni immateriali	7.888	4.768
2 F.di ammortamento immobilizz. immateriali	(3.791)	(2.594)
Totale I	4.097	2.174
II Immobilizzazioni materiali		
1 Valore lordo immobilizz. materiali	203.737	189.237
2 F.di ammortamento immobilizz. materiali	(100.481)	(97.448)
Totale II	103.256	91.789
III Immobilizzazioni finanziarie		
Totale III	750	750
TOTALE IMMOBILIZZAZIONI	108.103	94.713

**C) ATTIVO CIRCOLANTE**

II Crediti		
1 Esigibili entro l'eserc.	4.740	1.486
2 Esigibili oltre l'es. successivo	207	207
Totale II	4.947	1.693
IV Disponibilit� liquidate		
Totale IV	2.416	259
TOTALE ATTIVO CIRCOLANTE	7.363	1.952
D) RATEI E RISCONTI ATTIVI	625	625
<u>TOTALE ATTIVITA'</u>	116.091	97.290


PASSIVO

	30/09/2009	30/09/2008
A) PATRIMONIO NETTO		
I Capitale	61.431	58.191
IV Riserva legale	18.300	18.300
VII Altre riserve	15.704	18.277
IX Utile (perdita) dell'esercizio	7.049	(2.573)
TOTALE PATRIMONIO NETTO	102.484	92.195
D) DEBITI		
1 Esigibili entro l'es.successivo	9.806	5.095
2 Esigibili oltre l'es.successivo	3.801	(0)
TOTALE DEBITI	13.607	5.095
<u>TOTALE PASSIVITA'</u>	116.091	97.290



CONTO ECONOMICO

	30/09/2009	30/09/2008
A) VALORE DELLA PRODUZIONE		
1 Ricavi delle vendite e delle prestazioni	25.892	7.694
5 Altri ricavi e proventi		
a) altri ricavi e proventi	2	3
b) contributi in conto esercizio	625	(0)
Totale 5	627	3
TOTALE VALORE DELLA PRODUZIONE	26.519	7.697
B) COSTI DELLA PRODUZIONE		
6 Materie prime, sussidiarie di consumo e di merci	(2.321)	(1.155)
7 Servizi	(4.914)	(3.405)
9 Costi per il personale		
a) salari e stipendi	(4.882)	(1.211)
b) oneri sociali	(268)	(191)
Totale 9	(5.150)	(1.402)
10 Ammortamenti e svalutazioni		
a) ammortamenti delle immobilizzazioni immateriali	(1.197)	(713)
b) ammortamento delle immobilizz. materiali	(3.033)	(2.743)
Totale 10	(4.230)	(3.456)
14 Oneri diversi di gestione	(1.664)	(834)
TOTALE COSTI DELLA PRODUZIONE	(18.279)	(10.252)
DIFFERENZA TRA VALORE E COSTI DELLA PRODUZIONE	8.240	(2.555)
C) PROVENTI E ONERI FINANZIARI		
16 Altri proventi finanziari		
d) proventi diversi dai precedenti		
d4) da altri	1	(0)
Totale 16d)	1	(0)
Totale 16	1	(0)
17 Interessi e altri oneri finanziari		
d) v/altri	(467)	(1)
Totale 17	(467)	(1)
TOTALE PROVENTI E ONERI FINANZIARI	(466)	(1)
E) PROVENTI E ONERI STRAORDINARI		
20 Proventi		
b) altri proventi straordinari	(0)	1



Totale 20	(0)	1
21 Oneri		
c) altri oneri straordinari	(625)	(18)
Totale 21	(625)	(18)
TOTALE PARTITE STRAORDINARIE	(625)	(17)
RISULTATO PRIMA DELLE IMPOSTE	7.149	(2.573)
22 Imposte sul reddito dell'esercizio, correnti, differite e anticipate		
a) Imposte correnti	(100)	(0)
Totale 22	(100)	(0)
23 UTILE (PERDITA)	7.049	(2.573)

Il presente bilancio è conforme ai risultati delle scritture contabili.

235)

C.A.M.A.U.L. COOP.AGR.MONTANA ALTA UMBRIA LATTE

Sede in FOSSATO DI VICO - FRAZ.COLBASSANO ,

Capitale Sociale sottoscritto Euro 391.953,60

Iscritto alla C.C.I.A.A. di PERUGIA

Codice Fiscale e N. iscrizione Registro Imprese 01860140548

Partita IVA: 01860140548 - N. Rea: PG 163866



05 AGO 2010

Bilancio al 31/12/2009

STATO PATRIMONIALE

ATTIVO	31/12/2009	31/12/2008
A) CREDITI VERSO SOCI PER VERS. ANCORA DOVUTI		
Parte da richiamare	1.746	1.746
B) IMMOBILIZZAZIONI		
<i>I - Immobilizzazioni immateriali</i>		
Valore lordo	0	233
Totale immobilizzazioni immateriali (I)	0	233
<i>II - Immobilizzazioni materiali</i>		
Valore lordo	634.083	634.083
Ammortamenti	143.856	137.975
Totale immobilizzazioni materiali (II)	490.227	496.108
<i>III - Immobilizzazioni finanziarie</i>		
Crediti		
Esigibili oltre l'esercizio successivo	15	15
Totale crediti	15	15
Altre immobilizzazioni finanziarie	5	5
Totale immobilizzazioni finanziarie (III)	20	20

C) ATTIVO CIRCOLANTE

I - Rimanenze



Bilancio al 31/12/2009

C.A.M.A.U.L. COOP.AGR.MONTANA ALTA UMBRIA LATTE

Totale rimanenze (I)	0	0
<i>II - Crediti</i>		
Esigibili entro l'esercizio successivo	19.830	23.319
Esigibili oltre l'esercizio successivo	0	0
Totale crediti (II)	19.830	23.319
<i>III- Attività finanziarie che non cost. immob.</i>		
Tot. attività finanz. che non cost. immob. (III)	0	0
<i>IV - Disponibilità liquide</i>		
Totale disponibilità liquide (IV)	18.085	11.362

D) RATEE E RISCOSE**STATO PATRIMONIALE**

PASSIVO	31/12/2009	31/12/2008
A) PATRIMONIO NETTO		
I - Capitale	391.954	391.954
II - Riserva da soprapprezzo delle azioni	0	0
III - Riserve di rivalutazione	0	0
IV - Riserva legale	6.483	5.866
V - Riserve statutarie	0	0
VI - Riserva per azioni proprie in portafoglio	0	0
VII - Altre riserve, distintamente indicate		
Totale altre riserve (VII)	117.013	115.572
VIII - Utili (perdite) portati a nuovo	0	0
IX - Utile (perdita) dell'esercizio		
Utile (perdita) residua	3.498	2.058

B) FONDI PER RISCHI E ONERI

**D) DEBITI**

Esigibili entro l'esercizio successivo	10.122	15.181
--	--------	--------

E) RATEI E RISCONTI**CONTI D'ORDINE**

	31/12/2009	31/12/2008
-Conti d'Ordine	0	0

CONTO ECONOMICO**A) VALORE DELLA PRODUZIONE:**

	31/12/2009	31/12/2008
1) Ricavi delle vendite e delle prestazioni	22.185	25.571
5) Altri ricavi e proventi		
Contributi in conto esercizio	5.326	5.333
Altri	5	4
Totale altri ricavi e proventi (5)	5.331	5.337

B) COSTI DELLA PRODUZIONE:

7) per servizi	11.910	16.211
10) ammortamenti e svalutazioni:		
a),b),c) Amm. immob. imm. e mat., altre sval. imm.	6.114	6.114
a) Ammortamento delle immobilizzazioni immateriali	233	233
b) Ammortamento delle immobilizzazioni materiali	5.881	5.881
Totale ammortamenti e svalutazioni (10)	6.114	6.114
14) Oneri diversi di gestione	4.295	5.199

C) PROVENTI E ONERI FINANZIARI:

16) altri proventi finanziari:

 d) proventi diversi dai precedenti



altri	45	235
Totale proventi diversi dai precedenti (d)	45	235
Totale altri proventi finanziari (16)	45	235
17) interessi e altri oneri finanziari		
altri	10	90
Totale interessi e altri oneri finanziari (17)	10	90
D) RETTIFICHE DI VALORE DI ATTIVITA' FINANZ.		
E) PROVENTI E ONERI STRAORDINARI		
21) Oneri		
Differenza da arrotondamento all'unità di Euro	1	0
Totale oneri (21)	1	0
22) Imposte sul reddito dell'es. corr. diff. ant.		
Imposte correnti	1.733	1.471
Totale imposte sul reddito dell'esercizio (22)	1.733	1.471

Si dichiara che il presente bilancio è conforme alle scritture contabili vero e reale.

Il Presidente del Consiglio
di Amministrazione

Donini Diamante



**PRODUTTORI AGRICOLI SPONDE DEL TRASIMENTO
P.A.S.T. SOCIETA'**

Sede in PANICALE, VOC.GINESTRETO 43

Cod.Fiscale Nr.Reg.Imp. 00500180542

Iscritta al Registro delle Imprese di PERUGIA

Nr. R.E.A. 103635

Numero Iscrizione Albo Cooperative A105998 della sez. a mutualità prevalente

*Bilancio dell'esercizio
dal | 01/07/2008 al 30/06/2009 |*

Redatto in forma estesa



STATO PATRIMONIALE

<u>ATTIVO</u>	30/06/2009	30/06/2008
A) CREDITI VERSO SOCI PER VERSAMENTI ANCORA DOVUTI		
2 Capitale richiamato e non versato	419	419
TOTALE CREDITI V/SOCI	419	419
B) IMMOBILIZZAZIONI		
II Immobilizzazioni materiali		
1 Terreni e fabbricati	508.189	512.505
2 Impianti e macchinario	102.321	118.908
3 Attrezzature industriali e commerciali	3.751	3.248
4 Altri beni	2.756	2.031
Totale II	617.017	636.692
III Immobilizzazioni finanziarie		
1 Partecipazioni		
c) in imprese controllanti	161	161
Totale 1	161	161
2 Crediti		
d) verso altri		
d2) scad. oltre es. successivo	1.867	1.627
Totale d)	1.867	1.627
Totale 2	1.867	1.627
Totale III	2.028	1.788
TOTALE IMMOBILIZZAZIONI	619.045	638.480
C) ATTIVO CIRCOLANTE		
I Rimanenze		
1 Materie prime, sussidiarie e di consumo	103.017	38.054
4 Prodotti finiti e merci	1.527	406
Totale I	104.544	38.460
II Crediti		
1 Verso clienti		
a) scadenti entro es. successivo	145.756	122.356
Totale 1	145.756	122.356
5 Verso altri		
a) scadenti entro es. successivo	15.385	12.237
Totale 5	15.385	12.237
Totale II	161.141	134.593
IV Disponibilità liquide		
1 Depositi bancari e postali	120.711	93.037
3 Denaro e valori in cassa	415	264
Totale IV	121.126	93.301
TOTALE ATTIVO CIRCOLANTE	386.811	266.354



D) RATEI E RISCONTI ATTIVI

1 Ratei e risconti

TOTALE RATEI E RISCONTI ATTIVI

4.732

4.732


15.219

15.219

TOTALE ATTIVITA'

1.011.007

920.472



PASSIVO

	30/06/2009	30/06/2008
A) PATRIMONIO NETTO		
I Capitale	246.188	246.910
II Riserva da sovrapprezzo azioni	1.332	1.332
IV Riserva legale	26.993	26.754
VII Altre riserve		
1 Riserva facoltativa	382.876	382.876
Totale VII	382.876	382.877
IX Utile (perdita) dell'esercizio	51.041	239
TOTALE PATRIMONIO NETTO	708.430	658.112
B) FONDI PER RISCHI E ONERI		
3 Altri	16.730	16.730
TOTALE FONDI PER RISCHI E ONERI	16.730	16.730
D) DEBITI		
5 Debiti v/altri finanziatori		
b) esigibili oltre l'es. successivo	56.000	12.189
Totale 5	56.000	12.189
7 Debiti v/fornitori		
a) esigibili entro l'es. successivo	62.786	30.954
Totale 7	62.786	30.954
12 Debiti tributari		
a) esigibili entro l'es. successivo	6.997	1.762
Totale 12	6.997	1.762
13 Debiti v/istituti di previdenza e di sicurezza sociale		
a) esigibili entro l'es. successivo	1.185	1.414
Totale 13	1.185	1.414
14 Altri debiti		
a) esigibili entro l'es. successivo	120.085	2.200
Totale 14	120.085	2.200
TOTALE DEBITI	247.053	48.519
E) RATEI E RISCONTI PASSIVI		
1 Ratei e risconti passivi	38.794	197.111
TOTALE RATEI E RISCONTI PASSIVI	38.794	197.111
<u>TOTALE PASSIVITA'</u>	1.011.007	920.472



CONTI D'ORDINE

3 DEBITORI PER GARANZIE
REALI PRESTATE

a) A favore di controllate

Totale 3

1.974.355

1.974.355

1.974.355

1.974.355

TOTALE CONTI D'ORDINE

1.974.355

1.974.355



CONTO ECONOMICO

	30/06/2009	30/06/2008
A) VALORE DELLA PRODUZIONE		
1 Ricavi delle vendite e delle prestazioni	580.840	945.114
2 Variazione delle rimanenze di prodotti in corso di lavorazione, semilavorati e finiti	67.057	(371.196)
5 Altri ricavi e proventi		
a) altri ricavi e proventi	148.009	93.912
b) contributi in conto esercizio	5.357	5.357
Totale 5	153.366	99.269
TOTALE VALORE DELLA PRODUZIONE	801.263	673.187
B) COSTI DELLA PRODUZIONE		
6 Materie prime, sussidiarie di consumo e di merci	(606.191)	(529.431)
7 Servizi	(54.151)	(46.800)
9 Costi per il personale		
a) salari e stipendi	(53.721)	(49.061)
b) oneri sociali	(12.115)	(12.199)
Totale 9	(65.836)	(61.260)
10 Ammortamenti e svalutazioni		
a) ammortamenti delle immobilizzazioni immateriali	(0)	(2.183)
b) ammortamento delle immobilizz. materiali	(36.777)	(35.854)
Totale 10	(36.777)	(38.037)
11 Variazioni delle rimanenze di materie sussidiarie, di consumo e merci	(973)	1.083
14 Oneri diversi di gestione	(14.657)	(3.915)
TOTALE COSTI DELLA PRODUZIONE	(778.585)	(678.360)
DIFFERENZA TRA VALORE E COSTI DELLA PRODUZIONE	22.678	(5.173)
C) PROVENTI E ONERI FINANZIARI		
16 Altri proventi finanziari		
d) proventi diversi dai precedenti		
d4) da altri	3.440	9.358
Totale 16d)	3.440	9.358
Totale 16	3.440	9.358
17 Interessi e altri oneri finanziari		
d) v/altri	(3.204)	(3.284)
Totale 17	(3.204)	(3.284)
TOTALE PROVENTI E ONERI FINANZIARI	236	6.074
E) PROVENTI E ONERI STRAORDINARI		
20 Proventi		
b) altri proventi straordinari	30.532	474



Totale 20	30.532	
21 Oneri		474
c) altri oneri straordinari	(459)	(147)
Totale 21	(459)	(147)
TOTALE PARTITE STRAORDINARIE	30.073	327
RISULTATO PRIMA DELLE IMPOSTE	52.987	1.228
22 Imposte sul reddito dell'esercizio, correnti, differite e anticipate		
a) Imposte correnti	(1.946)	(989)
Totale 22	(1.946)	(989)
23 UTILE (PERDITA)	51.041	239

Il presente bilancio è conforme ai risultati delle scritture contabili.

**COOPERATIVA FRANTOIO SOCIALE IL MOLINETTO**
Società Cooperativa Agricola

Codice fiscale 00356810556 – Partita iva 00356810556
VIA S. FILIPPO 6/8/10 - 05020 LUGNANO IN TEVERINA TR
Numero R.E.A 49584
Albo Cooperative Sez. Mutualità Prevalente N. A156945
Registro Imprese di TERNI n. 00356810556
Capitale Sociale Euro 30.650,00 di cui Euro 20.500,00 versati

BILANCIO DI ESERCIZIO AL 30/06/2009

Gli importi presenti sono espressi in unita' di euro

STATO PATRIMONIALE - ATTIVO	30/06/2009	30/06/2008
A) CREDITI VERSO SOCI P/VERS.TI ANCORA DOVUTI	10.150	10.150
B) IMMOBILIZZAZIONI		
I) IMMOBILIZZAZIONI IMMATERIALI	0	0
II) IMMOBILIZZAZIONI MATERIALI		
1) Immobilizzazioni materiali	195.521	189.561
2) -Fondo ammort.e svalutaz.immob. materiali	(101.693)	(92.934)
II TOTALE IMMOBILIZZAZIONI MATERIALI	93.828	96.627
III) IMMOBILIZZAZIONI FINANZIARIE	36.500	0
B TOTALE IMMOBILIZZAZIONI	130.328	96.627
C) ATTIVO CIRCOLANTE		
I) RIMANENZE	0	0
II) CREDITI :		
1) Esigibili entro l'esercizio successivo	84.444	24.758
II TOTALE CREDITI :	84.444	24.758
III) ATTIVITA' FINANZIARIE (non immobilizz.)	0	0
IV) DISPONIBILITA' LIQUIDE	28.670	3.288
C TOTALE ATTIVO CIRCOLANTE	113.114	28.046

**D) RATEI E RISCONTI**

5.275

TOTALE STATO PATRIMONIALE - ATTIVO

258.867

139.713

STATO PATRIMONIALE - PASSIVO

30/06/2009

30/06/2008

A) PATRIMONIO NETTO

I) Capitale	30.650	30.050
II) Riserva da soprapprezzo delle azioni	0	0
III) Riserve di rivalutazione	0	0
IV) Riserva legale	716	716
V) Riserve statutarie	0	0
VI) Riserva per azioni proprie in portafoglio	0	0
VII) Altre riserve:		
m) Riserva per arrotondamento unita' di euro	(1)	(1)
VII TOTALE Altre riserve:	(1)	(1)
VIII) Utili (perdite) portati a nuovo	(1.267)	(765)
IX) Utile (perdita) dell' esercizio	1.673	(502)
A TOTALE PATRIMONIO NETTO	31.771	29.498

B) FONDI PER RISCHI E ONERI

0 0

C) TRATTAMENTO FINE RAPPORTO LAVORO SUBORDINATO

0 0

D) DEBITI

1) Esigibili entro l'esercizio successivo	80.836	59.284
2) Esigibili oltre l'esercizio successivo	10.321	25.240
D TOTALE DEBITI	91.157	84.524

E) RATEI E RISCONTI

135.939 25.691

TOTALE STATO PATRIMONIALE - PASSIVO

258.867

139.713


CONTO ECONOMICO

30/06/2009

30/06/2008

A) VALORE DELLA PRODUZIONE

1) Ricavi delle vendite e delle prestazioni	29.162	138.536
5) Altri ricavi e proventi		



Altri ricavi e proventi	14.027	17.057
5 TOTALE Altri ricavi e proventi	14.027	17.057
A TOTALE VALORE DELLA PRODUZIONE	43.189	155.593
B) COSTI DELLA PRODUZIONE		
6) per materie prime, suss., di cons. e merci	3.532	120.581
7) per servizi	13.381	13.064
9) per il personale:		
a) salari e stipendi	7.658	6.386
b) oneri sociali	1.525	712
c) trattamento di fine rapporto	812	431
9 TOTALE per il personale:	9.995	7.529
10) ammortamenti e svalutazioni:		
a) ammort. immobilizz. immateriali	0	401
b) ammort. immobilizz. materiali	8.751	8.172
10 TOTALE ammortamenti e svalutazioni:	8.751	8.573
14) oneri diversi di gestione	4.182	3.382
B TOTALE COSTI DELLA PRODUZIONE	39.841	153.129
A-B TOTALE DIFF. TRA VALORE E COSTI DI PRODUZIONE	3.348	2.464
C) PROVENTI E ONERI FINANZIARI		
16) Altri proventi finanz. (non da partecipaz.)		
d) proventi finanz. diversi dai precedenti:		
d4) da altri	1	0
d TOTALE proventi finanz. diversi dai precedenti:	1	0
16 TOTALE Altri proventi finanz. (non da partecipaz.)	1	0
17) interessi e altri oneri finanziari da:		
d) debiti verso banche	1.395	2.935
f) altri debiti	69	30
17 TOTALE interessi e altri oneri finanziari da:	1.464	2.965
15+16-17±17bis TOTALE DIFF. PROVENTI E ONERI FINANZIARI	(1.463)	(2.965)
D) RETTIFICHE DI VALORE DI ATTIVITA' FINANZIARIE	0	0
E) PROVENTI E ONERI STRAORDINARI		

21) Oneri straordinari		
<i>c) altri oneri straordinari</i>	1	
21 TOTALE Oneri straordinari	1	
20-21 TOTALE DELLE PARTITE STRAORDINARIE	(1)	(1)
A-B+C+D+E TOTALE RIS. PRIMA DELLE IMPOSTE	1.884	(502)
22) Imposte redd.eserc.,correnti,differite,anticipate		
<i>a) imposte correnti</i>	211	0
22 TOTALE Imposte redd.eserc.,correnti,differite,anticipate	211	0
23) Utile (perdite) dell'esercizio	1.673	(502)

Il presente bilancio e' reale e corrisponde alle scritture contabili.



COOPERATIVA AGRICOLA VICENO a r.l.

Via della Mola s.n.c.

CASTEL VISCARDO (TR)

Bilancio al 31/12/2008

STATO PATRIMONIALE

ATTIVO	31/12/2008	31/12/2007
A) CREDITI VERSO SOCI PER VERS. ANCORA DOVUTI		
Tot. crediti verso soci per vers. ancora dovuti (A)	0	0
B) IMMOBILIZZAZIONI		
I - Immobilizzazioni immateriali		
Valore lordo	0	170
Totale immobilizzazioni immateriali (I)	0	170
II - Immobilizzazioni materiali		
Valore lordo	398.948	398.866
Ammortamenti	195.611	188.340
Totale immobilizzazioni materiali (II)	203.337	210.526
III - Immobilizzazioni finanziarie		
Totale immobilizzazioni finanziarie (III)	0	0
Totale immobilizzazioni (B)	203.337	210.696
C) ATTIVO CIRCOLANTE		
I - Rimanenze		
Totale rimanenze (I)	33.986	30.333
II - Crediti		
Esigibili entro l'esercizio successivo	29.775	24.595
Totale crediti (II)	29.775	24.595
III- Attività finanziarie che non cost. immob.		
Tot. attività finanz. che non cost. immob. (III)	0	0
IV - Disponibilità liquide		
Totale disponibilità liquide (IV)	21.435	18.815



Totale attivo circolante (C)	85.196	
D) RATEI E RISCONTI		
Totale ratei e risconti (D)	1.023	1.167
TOTALE ATTIVO	289.556	285.606
STATO PATRIMONIALE		
PASSIVO	31/12/2008	31/12/2007
A) PATRIMONIO NETTO		
I - Capitale	62.917	62.917
II - Riserva da soprapprezzo delle azioni	0	0
III - Riserve di rivalutazione	0	0
IV - Riserva legale	0	0
V - Riserve statutarie	0	0
VI - Riserva per azioni proprie in portafoglio	0	0
VII - Altre riserve, distintamente indicate		
Totale altre riserve (VII)	0	0
VIII - Utili (perdite) portati a nuovo	-91.897	-70.448
IX - Utile (perdita) dell'esercizio		
Utile (perdita) residua	-5.940	-21.449
Totale patrimonio netto (A)	-34.920	-28.980
B) FONDI PER RISCHI E ONERI		
Totale fondi per rischi e oneri (B)	0	0
C) TRATTAMENTO DI FINE RAPP. DI LAVORO SUB.	0	0
D) DEBITI		
Esigibili entro l'esercizio successivo	124.964	96.540
Esigibili oltre l'esercizio successivo	195.802	214.310
Totale debiti (D)	320.766	310.850
E) RATEI E RISCONTI		
Totale ratei e risconti (E)	3.710	3.736
TOTALE PASSIVO	289.556	285.606



CONTO ECONOMICO

	31/12/2008	31/12/2007
A) VALORE DELLA PRODUZIONE:		
1) Ricavi delle vendite e delle prestazioni	69.691	57.057
2), 3) var rim prod in lav, semi, fin, lav corso	33.986	30.333
2) Variaz. rim. prodotti in corso, semilav. e fin	33.986	30.333
5) Altri ricavi e proventi		
Altri	1.042	1.565
Totale altri ricavi e proventi (5)	1.042	1.565
Totale valore della produzione (A)	104.719	88.955
B) COSTI DELLA PRODUZIONE:		
6) per materie prime, sussid., di cons. e di merci	35.595	26.112
7) per servizi	13.059	13.801
9) per il personale:		
a) salari e stipendi	4.994	4.335
b) oneri sociali	750	487
c), d), e) Tfr, quiescenza, altri costi del pers.	244	333
c) Trattamento di fine rapporto	244	333
Totale costi per il personale (9)	5.988	5.155
10) ammortamenti e svalutazioni:		
a),b),c) Amm. immob. imm. e mat., altre sval. imm.	7.441	7.412
a) Ammortamento delle immobilizzazioni immateriali	170	170
b) Ammortamento delle immobilizzazioni materiali	7.271	7.242
Totale ammortamenti e svalutazioni (10)	7.441	7.412
11) Var. riman. mat. prime, sussid., cons. e merci	30.333	39.374
14) Oneri diversi di gestione	414	257
Totale costi della produzione (B)	92.830	92.111
Differenza tra valore e costi della produz. (A-B)	11.889	-3.156
C) PROVENTI E ONERI FINANZIARI:		
16) altri proventi finanziari:		



d) proventi diversi dai precedenti		
altri	10	1
Totale proventi diversi dai precedenti (d)	10	1
Totale altri proventi finanziari (16)	10	1
17) interessi e altri oneri finanziari		
altri	17.839	18.294
Totale interessi e altri oneri finanziari (17)	17.839	18.294
Totale prov. e oneri finan. (C) (15+16-17+-17-bis)	-17.829	-18.293
D) RETTIFICHE DI VALORE DI ATTIVITA' FINANZ.:		
Totale delle rettifiche di valore (D) (18-19)	0	0
E) PROVENTI E ONERI STRAORDINARI:		
Totale delle partite straordinarie (E) (20-21)	0	0
Risultato prima delle imposte (A-B+-C+-D+-E)	-5.940	-21.449
23) UTILE (PERDITA) DELL'ESERCIZIO	-5.940	-21.449

Luigi Stefanini
Giuseppe...
Stefano...



Visura ordinaria societa' di capitale

COOPERATIVA SERVIZI FRA COLTIVATORI SOCIETA' COOPERATIVA AGRICOLA IN LIQUIDAZIONE

Forma giuridica: SOCIETA' COOPERATIVA

Sede legale: PERUGIA (PG) VIA CAMPO DI MARTE 19 cap 06124

Codice fiscale: 00461430548

Numero REA: PG - 123747

Procedure in corso: SCIOGLIMENTO E LIQUIDAZIONE



**Stato Patrimoniale
Attivo**

	31/12/2008	31/12/2007
B) IMMOBILIZZAZIONI		
I - Immobilizzazioni immateriali		
Valore lordo	60.205	17.978
Ammortamenti	0	(11.584)
Totale immobilizzazioni immateriali	60.205	6.394
II - Immobilizzazioni materiali		
Valore lordo	64.363	58.126
Ammortamenti	(44.791)	(36.462)
Totale immobilizzazioni materiali	19.572	21.664
III - Immobilizzazioni finanziarie		
Totale immobilizzazioni finanziarie	4.690	4.690
TOTALE IMMOBILIZZAZIONI (B)	84.467	32.748
C) ATTIVO CIRCOLANTE		
I - Rimanenze		
Totale rimanenze	636.529	232.522
II - Crediti		
Esigibili entro l'esercizio successivo	1.126.214	557.492
Esigibili oltre l'esercizio successivo	516	516
Totale crediti	1.126.730	558.008
IV - Disponibilità liquide		
Totale disponibilità liquide	31.775	6.495
TOTALE ATTIVO CIRCOLANTE (C)	1.795.034	797.025
D) RATEI E RISCONTI		
TOTALE RATEI E RISCONTI (D)	6.279	101.287
TOTALE ATTIVO	1.885.780	901.060




**Stato Patrimoniale
Passivo**

	31/12/2008	31/12/2007
A) PATRIMONIO NETTO		
I - Capitale	351.988	354.921
IV - Riserva legale	87.185	83.736
VII - Altre riserve	(0)	1
VIII - Utili (perdite) portati a nuovo	(413.488)	(415.121)
IX - Utile (perdita) dell'esercizio		
Utile (perdita) dell'esercizio	(1.001)	1.633
Utile (perdita) residua	(1.001)	1.633
TOTALE PATRIMONIO NETTO	24.684	25.170
C) TRATTAMENTO DI FINE RAPPORTO DI LAVORO SUBORDINATO		
TOTALE TRATTAMENTO DI FINE RAPPORTO DI LAVORO SUBORDINATO	2.453	945
D) DEBITI		
Esigibili entro l'esercizio successivo	1.695.606	859.050
Esigibili oltre l'esercizio successivo	155.459	45.827
TOTALE DEBITI	1.851.065	904.877
E) RATEI E RISCONTI		
TOTALE RATEI E RISCONTI	7.578	68
TOTALE PASSIVO E PATRIMONIO NETTO	1.885.780	961.060



**Conto economico a valore
e costo della produzione (schema civilistico)**

	31/12/2008	31/12/2007
A) VALORE DELLA PRODUZIONE		
1) Ricavi delle vendite e delle prestazioni	1.635.662	1.742.016
5) Altri ricavi e proventi:		
contributi in conto esercizio	12.889	7.939
altri	236.634	8.000
Totale altri ricavi e proventi	249.523	15.939
TOTALE VALORE DELLA PRODUZIONE	1.885.185	1.757.955
B) COSTI DELLA PRODUZIONE		
6) Per materie prime, sussidiarie, di consumo e di merci	(1.821.076)	(1.456.303)
7) Per servizi	(105.524)	(124.701)
8) Per godimento di beni di terzi	(166.343)	(154.624)
9) Per il personale:		
a) salari e stipendi	(80.037)	(50.157)
b) oneri sociali	(17.079)	(12.920)
c) trattamento di fine rapporto	(2.167)	(993)
e) altri costi del personale	(87)	(4.207)
Totale costi per il personale	(99.370)	(68.277)
10) Ammortamenti e svalutazioni:		
a) ammortamento delle immobilizzazioni immateriali	(6.188)	(2.852)
b) ammortamento delle immobilizzazioni materiali	(8.329)	(8.093)
Totale ammortamenti e svalutazioni	(14.517)	(10.945)
11) Variazioni delle rimanenze di materie prime, sussidiarie, di consumo e merci	404.007	66.923
14) Oneri diversi di gestione	(57.401)	(11.545)
TOTALE COSTI DELLA PRODUZIONE	(1.860.224)	(1.759.472)
DIFFERENZA TRA VALORE E COSTI DELLA PRODUZIONE (A - B)	24.961	(1.517)
C) PROVENTI E ONERI FINANZIARI		
16) Altri proventi finanziari:		
d) proventi diversi dai precedenti:		
altri	33	18
Totale proventi diversi dai precedenti	33	18
Totale altri proventi finanziari	33	18
17) Interessi e altri oneri finanziari:		
altri	(22.702)	(18.293)
Totale interessi e altri oneri finanziari	(22.702)	(18.293)
TOTALE PROVENTI E ONERI FINANZIARI (15 + 16 - 17 + - 17-BIS)	(22.669)	(18.275)



E) PROVENTI E ONERI STRAORDINARI

20) Proventi:		
altri	2.714	22.984
Totale proventi	2.714	22.984
21) Oneri:		
altri	(4.051)	(0)
Totale oneri	(4.051)	(0)
TOTALE DELLE PARTITE STRAORDINARIE	(1.337)	22.984
(20 - 21)		
RISULTATO PRIMA DELLE IMPOSTE	955	3.192
(A - B + - C + - D + - E)		
22) Imposte sul reddito dell'esercizio, correnti, differite e anticipate:		
imposte correnti	(1.956)	(1.559)
Totale delle imposte sul reddito dell'esercizio, correnti, differite e anticipate	(1.956)	(1.559)
23) UTILE (PERDITA) DELL'ESERCIZIO	(1.001)	1.633

Il presente bilancio è conforme ai risultati delle scritture contabili.

TODI, 31 marzo 2009

PER IL CONSIGLIO DI AMMINISTRAZIONE
Il presidente SCANO OTTAVIA



Appendice F

FERROVIA CENTRALE UMBRA (FCU)

FCU

Prot. N.0003809 / P
Data: 06/05/2010
Class: HLD-003



FERROVIA CENTRALE UMBRA S.R.L.
società unipersonale
Sede in PERUGIA, PIAZZALE BELLUCCI
Capitale sociale euro 16.167.126 interamente versato
Cod. Fiscale nr. Reg. Imp. 02473000541
Iscritta al Registro delle Imprese di PERUGIA
Nr. R.e.a. 219661

Bilancio dell'esercizio
dal 01/01/2009 al 31/12/2009
STATO PATRIMONIALE

<u>ATTIVO</u>	31/12/2009	31/12/2008
B) IMMOBILIZZAZIONI		
I Immobilizzazioni immateriali		
4 Concessioni, licenze, marchi e diritti simili	124.066	154.623
6 Immobilizzazioni in corso e acconti	125.003	125.003
7 Altre immobilizzazioni immateriali	495.431	0
Totale I	744.500	279.626
II Immobilizzazioni materiali		
1 Terreni e fabbricati	24.065	29.413
2 Impianti e macchinario	117.354	163.648
3 Attrezzature industriali e commerciali	63.612	45.873
4 Altri beni	625.437	566.397



5 Immobilizzazioni in corso		
e acconti	1.740.865	1.381.953
Totale II	2.571.333	2.187.284
III Immobilizzazioni finanziarie		
1 Partecipazioni		
a) in imprese controllate	0	558.100
b) in imprese collegate	4.000	4.000
c) in altre imprese	7.700	7.700
Totale 1	11.700	569.800
2 Crediti		
d) verso altri		
d2) scad. oltre es.		
successivo	3.810	3.810
Totale d)	3.810	3.810
Totale 2	3.810	3.810
Totale III	15.510	573.610
TOTALE IMMOBILIZZAZIONI	3.331.343	3.040.520
C) ATTIVO CIRCOLANTE		
I Rimanenze		
1 Materie prime, sussidiarie e		
di consumo	1.791.121	1.662.206
3 Lavori in corso su		
ordinazione	0	297.760
Totale I	1.791.121	1.959.966
II Crediti		
1 Verso clienti		



a) scadenti entro es.		
successivo	13.400.599	13.753.956
Totale 1	13.400.599	13.753.956
3 Verso collegate		
a) scadenti entro es.		
successivo	0	127.587
Totale 3	0	127.587
4 Verso controllanti		
a) scadenti entro es.		
successivo	1.872.004	2.868.237
Totale 4	1.872.004	2.868.237
4-bis Crediti tributari		
a) scadenti entro es.		
successivo	1.562.760	2.316.112
Totale 4-bis	1.562.760	2.316.112
4-ter Imposte anticipate		
a) scadenti entro es.		
successivo	301	987
Totale 4-ter	301	987
5 Verso altri		
Totale 5	160.609.094	172.128.953
Totale II	177.444.758	191.195.832
III Attività finanziarie che non costituiscono immobilizzazioni		
4 Altre partecipazioni	1.925	1.925
Totale III	1.925	1.925



IV Disponibilità liquide		
1 Depositi bancari e postali	5.033.798	3.111.877
3 Denaro e valori in cassa	31.929	51.885
Totale IV	5.065.727	3.163.762
TOTALE ATTIVO CIRCOLANTE	184.303.531	196.321.485
D) RATEI E RISCONTI ATTIVI		
1 Ratei e risconti	10.316	5.984
TOTALE RATEI E RISCONTI ATTIVI	10.316	5.984
<u>TOTALE ATTIVITA'</u>	187.645.190	199.367.989
<u>PASSIVO</u>	31/12/2009	31/12/2008
A) PATRIMONIO NETTO		
I Capitale	98.126	98.126
IV Riserva legale	108.207	108.207
V Riserve statutarie	23.052	23.052
VII Altre riserve		
Totale VII	3	3
VIII Utili (perdite) a nuovo	(30.370)	(0)
IX Utile (perdita) dell'esercizio	6.752	(30.370)
TOTALE PATRIMONIO NETTO	205.770	199.018
B) FONDI PER RISCHI E ONERI		
3 Altri	837.807	722.512
TOTALE FONDI PER RISCHI E ONERI	837.807	722.512



C) TRATTAMENTO DI FINE

RAPPORTO DI LAVORO

SUBORDINATO

4.210.777

4.445.694

D) DEBITI

4 Debiti verso banche

a) esigibili entro l'es.

successivo

500.000

500.000

Totale 4

500.000

500.000

7 Debiti v/fornitori

a) esigibili entro l'es.

successivo

4.367.480

10.224.669

Totale 7

4.367.480

10.224.669

11 Debiti v/controllanti

a) esigibili entro l'es.

successivo

95.477

83.262

Totale 11

95.477

83.262

12 Debiti tributari

a) esigibili entro l'es.

successivo

981.139

837.708

Totale 12

981.139

837.708

13 Debiti v/istituti di previdenza e

di sicurezza sociale

a) esigibili entro l'es.

successivo

388.881

372.972

Totale 13


388.881

372.972

14 Altri debiti



a) esigibili entro l'es.		
successivo	805.869	820.275
b) esigibili oltre l'es.		
successivo	173.631.208	179.726.466
Totale 14	174.437.077	180.546.741
TOTALE DEBITI	180.770.054	192.565.352
E) RATEI E RISCONTI PASSIVI		
1 Ratei e risconti passivi	1.620.782	1.435.413
TOTALE RATEI E RISCONTI PASSIVI	1.620.782	1.435.413
<u>TOTALE PASSIVITA'</u>	187.645.190	199.367.989
<u>CONTI D'ORDINE</u>		
1 FIDEJUSSIONI E GARANZIE		
RICEVUTE	7.556.000	7.481.000
Totale 1	7.556.000	7.481.000
2 NOSTRE FIDEJUSSIONI		
C/O TERZI	320.000	320.000
Totale 2	320.000	320.000
3 MATERIALE ROTABILE IN		
COMODATO	4.498.788	4.498.788
Totale 3	4.498.788	4.498.788
4 ALTRI CONTI D'ORDINE, RISCHI, IMPEGNI		
c) Beni di terzi presso		
la società	15.548.355	15.548.355



Totale 4	15.548.355	15.548.355
<u>TOT. CONTI D'ORDINE</u>	27.923.143	27.848.143

CONTO ECONOMICO

31/12/2009 31/12/2008

A) VALORE DELLA PRODUZIONE

1 Ricavi delle vendite e delle prestazioni	4.805.693	3.257.901
3 Variazione dei lavori in corso su ordinazione	(297.760)	297.760
5 Altri ricavi e proventi		
a) altri ricavi e proventi	3.939.502	2.974.451
b) contributi in conto esercizio	11.104.757	11.398.271
Totale 5	15.044.259	14.372.722

TOTALE VALORE DELLA

PRODUZIONE 19.552.192 17.928.383

B) COSTI DELLA PRODUZIONE

6 Materie prime, sussidiarie di consumo e di merci	(2.615.761)	(3.532.234)
7 Servizi	(5.281.785)	(3.945.375)
8 Godimento beni di terzi	(524.729)	(467.132)
9 Costi per il personale		
a) salari e stipendi	(6.617.068)	(6.477.576)
b) oneri sociali	(1.970.661)	(1.802.938)
c) trattamento di fine rapporto	(482.477)	(498.643)



e) altri costi	(291.357)	(0)
Totale 9	(9.361.563)	(8.779.157)
10 Ammortamenti e svalutazioni		
a) ammortamenti delle		
immobilizzazioni imm.	(286.438)	(107.024)
b) ammortamento delle		
immobilizz. materiali	(271.364)	(254.103)
d) svalutazioni dei crediti compresi		
nell'attivo circolante e delle		
disponibilità liquide	(69.093)	(66.462)
Totale 10	(626.895)	(427.589)
11 Variazioni delle rimanenze di		
materie sussidiarie,		
di consumo e merci	192.354	216.553
12 Accantonamenti per rischi	(110.000)	(2.849)
13 Altri accantonamenti	(5.294)	(209.121)
14 Oneri diversi di gestione	(160.536)	(323.873)
TOTALE COSTI DELLA		
PRODUZIONE	(18.494.209)	(17.470.777)
DIFFERENZA TRA VALORE		
E COSTI DELLA PRODUZIONE	1.057.983	457.606
C) PROVENTI E ONERI FINANZIARI		
15 Proventi da partecipazioni		
c) da altre imprese	(0)	6.420
Totale 15	(0)	6.420
16 Altri proventi finanziari		



d) proventi diversi dai precedenti		
d4) da altri	498.028	214.018
Totale 16d)	498.028	214.018
Totale 16	498.028	214.018
17 Interessi e altri oneri finanziari		
d) v/altri	(55.583)	(73.795)
Totale 17	(55.583)	(73.795)
TOTALE PROVENTI E ONERI FINANZIARI	442.445	146.643
E) PROVENTI E ONERI STRAORDINARI		
20 Proventi		
b) altri proventi straordinari	533.816	101.269
Totale 20	533.816	101.269
21 Oneri		
a) minusvalenze da alienazioni	(8.100)	(0)
c) altri oneri straordinari	(1.249.490)	(87.405)
Totale 21	(1.257.590)	(87.405)
TOTALE PARTITE STRAORDINARIE	(723.774)	13.864
RISULTATO PRIMA DELLE IMPOSTE	776.654	618.113
22 Imposte sul reddito dell'esercizio, correnti, differite e anticipate		
Totale 22	(769.902)	(648.483)
23 UTILE (PERDITA)	6.752	(30.370)

Il presente bilancio è conforme ai risultati delle scritture contabili.




PERUGIA, 31 MARZO 2010

L' Amministratore unico

BROZZI VANNIO

A handwritten signature in black ink, appearing to read "Vannio Brozzi". The signature is written in a cursive style and is positioned below the printed name.



Appendice G

UMBRIA INNOVAZIONI SCARL



Bilancio 2009

UMBRIA INNOVAZIONE

Soc.Cons. a r.l.


Sede legale : Via Annio Floriano n.5 - 05100 Terni

www: <http://www.umbriainnovazione.it> - E-mail : info@umbriainnovazione.it

Capitale sociale : 765.619 Euro i.v.

N. REA CCIAA TERNI 67429


P.IVA / C.F. / N° ISCRIZ.REG.IMPRESSE 00667320550



UMBRIA INNOVAZIONE SCARL

STATO PATRIMONIALE

in euro			
ATTIVO		Anno 2009	Anno 2008
A)	CREDITI VERSO SOCI PER VERSAM. ANCORA DOVUTI	0	0
B)	IMMOBILIZZAZIONI		
I	IMMOBILIZZ. IMMATERIALI		
	Immobilizzazioni immateriali lorde	348	297
	(-) Fondi amm.to e svalutazione	0	0
		348	297
II	IMMOBILIZZ. MATERIALI		
	Immobilizzazioni materiali lorde	337.693	338.757
	(-) Fondi amm.to e svalutazione	-331.151	-328.835
		6.542	9.922
III	IMMOBILIZZ. FINANZIARIE		
	Immobilizzazioni finanziarie	0	0
	Totale immobilizzazioni	6.890	10.219
C)	ATTIVO CIRCOLANTE		
I	RIMANENZE		
	Lavori in corso su ordinazione	0	0
II	CREDITI		
	Entro 12 mesi	681.679	2.122.141
	Oltre 12 mesi	0	0
		681.679	2.122.141
III	ATTIV.FINANZ.CHE NON COSTIT.IMMOB.	11.250	11.250
IV	DISPONIBILITA' LIQUIDE		
	Disponibilità liquide	705.192	1.604.576
	Totale attivo circolante	1.398.121	3.737.967
D)	RATEI E RISCONTI		
	Risconti e ratei attivi	5.161	5.499
	Totale ratei e risconti	5.161	5.499
	TOTALE ATTIVO	1.410.172	3.753.685



STATO PATRIMONIALE

in euro			
PASSIVO		Anno 2009	Anno 2008
A) PATRIMONIO NETTO			
I Capitale sociale		765.619	780.000
IV Riserva legale		56.585	0
VIII Utili (perdite) portate a nuovo		0	-75.029
IX Utile (perdita) dell' esercizio		22.063	131.613
Totale patrimonio netto		844.267	836.584
B) Fondo per rischi e oneri		25.000	25.000
C) Fondo TFR		262.465	239.038
D) DEBITI			
Entro 12 mesi	178.214		2.611.206
Oltre 12 mesi	0		0
Totale debiti		178.214	2.611.206
E) RATEI E RISCONTI			
Ratei passivi		226	2.382
Risconti passivi		100.000	39.475
Totale ratei e risconti		100.226	41.857
TOTALE PASSIVO		1.410.172	3.753.685

CONTI D' ORDINE

in euro		Anno 2009	Anno 2008
Fondi assegnati in gestione		402	545
Fideiussioni ricev.a fronte crediti		191.300	1.100.870
TOTALE		191.702	1.101.415

CONTO ECONOMICO



in euro			
		Anno 2009	Anno 2008
A) VALORE DELLA PRODUZIONE			
1) Ricavi delle vendite e delle prestazioni		291.930	3.602.291
3) Variazione dei lavori in corso su ordinaz.		0	0
5) Altri ricavi e proventi		654.929	359.614
		946.859	3.961.905
B) COSTI DELLA PRODUZIONE			
6) Materie prime, sussidiarie, di consumo e merci		8.735	11.347
7) per servizi		324.268	3.075.942
8) per godimento di beni di terzi		39.869	49.054
9) per il personale:		514.097	523.180
a) salari e stipendi	371.896		362.129
b) oneri sociali	111.723		122.653
c) trattamento di fine rapporto	27.516		33.100
e) altri costi	2.962		5.298
10) Ammortamenti e svalutazioni:		3.935	9.554
a) ammortamento delle immobilizz.immateriali	161		200
b) ammortamento delle immobilizz. materiali	3.774		9.354
12) Accantonamento fondo rischi		0	25.000
14) Oneri diversi di gestione		9.854	21.361
		900.758	3.715.438
Differenza tra valore e costi della produzione		46.101	246.467
C) PROVENTI E ONERI FINANZ.			
16) Altri proventi finanziari		7.518	27.300
17) Interessi e altri oneri finanziari		-46	-113
Totale proventi e oneri finanz.		7.472	27.187
D) RETTIF.DI VALORE DI ATT.FINANZ.		0	0
E) PROVENTI E ONERI STRAOR.			
20) Proventi		27.487	983
21) Oneri		-3.002	-11.693
Totale delle partite straord.		24.485	-10.710
Risultato prima delle imposte		78.058	262.944
22) IMPOSTE E TASSE		-55.995	-131.331
Ires	-32.522		-80.495
Irap	-23.473		-50.836
23) Utile (perdita) del periodo		22.063	131.613



Appendice H

SOCIETA' GEPAFIN S.P.A.



- ALLEGATI -

Il presente allegato ha esclusiva finalità informativa. La situazione contabile aggregata è costituita dalla somma delle poste iscritte in bilancio e nei conti d'ordine, relative rispettivamente al bilancio della Gepafin S.p.a. e ai bilanci dei fondi pubblici.



ALLEGATO I :

SITUAZIONE CONTABILE AGGREGATA

STATO PATRIMONIALE	31/12/2009			31/12/2008		
IMPORTI IN EURO	Gepafin	Fondi	Totale	Gepafin	Fondi	Totale
ATTIVO						
10 CASSA E DISPONIBILITA'	2.229	0	2.229	1.631	0	1.631
20 CREDITI VERSO ENTI CREDITIZI:	2.147.984	18.288.121	20.436.105	5.528.411	19.090.696	24.619.107
(a) a vista	1.998.122	15.441.763	17.439.885	1.690.617	16.087.834	17.778.451
(b) altri crediti	149.862	2.846.358	2.996.220	3.837.793	3.002.862	6.840.655
40 CREDITI VERSO CLIENTELA	2.813.905	15.533.075	18.346.980	1.825.984	7.310.310	9.136.294
50 OBBLIG.NI ED ALTRI TITOLI DI DEBITO:	2.262.190	19.588.611	21.850.801	2.505.055	24.542.453	27.047.508
60 AZIONI	8.972.516	0	8.972.516	0	0	0
70 PARTECIPAZIONI	1.430.436	13.490.130	14.920.566	2.207.267	12.683.049	14.890.316
90 IMMOBILIZZAZIONI IMMATERIALI	32.322	0	32.322	26.457	0	26.457
100 IMMOBILIZZAZIONI MATERIALI	26.106	0	26.106	25.371	0	25.371
130 ALTRE ATTIVITA'	2.086.835	271.055	2.357.890	1.694.348	693.919	2.388.267
140 RATEI E RISCOINTI ATTIVI:	68.529	194.881	263.410	100.680	355.512	456.192
(a) ratei attivi	41.958	194.881	236.839	68.924	355.512	424.436
(b) risconti attivi	26.571	0	26.571	31.756	0	31.756
TOTALE ATTIVO	19.843.053	67.365.872	87.208.925	13.915.203	64.675.939	78.591.142


STATO PATRIMONIALE
31/12/2009
31/12/2008
IMPORTI IN EURO

	Gepafin	Fondi	Totale	Gepafin	Fondi	Totale
PASSIVO						
10 DEBITI VERSO ENTI CREDITIZI	0	5.438	5.438	0	279.876	279.876
a) a vista	0	5.438	5.438	0	279.876	279.876
b) altri debiti	0	0	0	0	0	0
50 ALTRE PASSIVITA'	9.915.003	1.890.474	11.805.476	1.266.780	1.619.250	2.886.030
60 RATEI E RISCONTI PASSIVI	0	0	0	1.138	0	1.138
70 TRATTAMENTO DI FINE RAPPORTO DI LAVORO SUBORDINATO	268.769	0	268.769	316.365	0	316.365
80 FONDI PER RISCHI ED ONERI	315.809	3.298.659	3.614.468	298.686	2.314.702	2.613.388
a) fondi quiescenza per obblighi e simili	81.379	0	81.379	35.919	0	35.919
b) fondi imposte e tasse	118.000	0	118.000	149.463	0	149.463
c) altri fondi	116.430	3.298.659	3.415.089	113.303	2.314.702	2.428.005
95 FONDI PER INTERVENTI	0	62.958.685	62.958.685	0	61.227.379	61.227.379
a) versamenti	0	62.108.295	62.108.295	0	59.366.488	59.366.488
b) riserve di utili	0	850.390	850.390	0	1.860.891	1.860.891
120 CAPITALE	3.792.366	0	3.792.366	3.705.918	0	3.705.918
140 RISERVE:	5.548.381	0	5.548.381	8.305.774	0	8.305.774
a) riserva legale	103.404	0	103.404	103.404	0	103.404
d) altre riserve	5.444.977	0	5.444.977	8.202.370	0	8.202.370
170 RISULTATO DI ESERCIZIO	2.725	-787.383	-784.658	20.542	-765.268	-744.726
TOTALE PASSIVO	19.843.053	67.365.872	87.208.925	13.915.203	64.675.939	78.591.142

GARANZIE E IMPEGNI
31/12/2009
31/12/2008
IMPORTI IN EURO
A GEPAFIN


10 GARANZIE DELIBERATE :		
GARANZIE PERFEZIONATE	1.328.048	1.133.128
GARANZIE POTENZIALI	1.274.249	1.098.000
20 ATI PRIMA FONDI TESORERIA	53.798	35.125
ATI PRIMA 2 FONDI TESORERIA	11.342.608	20.075.942
BENI DI TERZI IN LEASING	22.000.000	0
30 GARANZIE RICEVUTE	152.747	310.436
40 TITOLI IN DEPOSITO C/TERZI	1.850.852	1.850.852
	17.474.920	1.962.920

B PUBBLICO

10 GARANZIE DELIBERATE :		
GARANZIE PERFEZIONATE	150.813.779	127.174.198
GARANZIE POTENZIALI	130.779.006	114.487.011
	20.034.772	12.687.187
GARANZIE DELIBERATE ATI PRIMA	15.665.270	20.287.346
GARANZIE PERFEZIONATE	14.499.020	13.255.926
GARANZIE POTENZIALI	1.166.250	7.031.420
40 TITOLI IN DEPOSITO PRESSO TERZI	20.099.478	25.113.437




CONTO ECONOMICO		31/12/2009			31/12/2008		
IMPORTI IN EURO	Gepafin	Fondi	Totale	Gepafin	Fondi	Totale	
COSTI							
10 INTERESSI PASSIVI E ONERI ASSIMILATI	0	0	0	0	88	88	
20 COMMISSIONI PASSIVE	6.730	192.749	199.479	8.653	181.404	190.057	
30 PERDITE DA OPERAZIONI FINANZIARIE	10.236	32.840	43.076	29.424	146.042	175.466	
40 SPESE AMMINISTRATIVE:	2.188.017	1.976.584	4.164.602	2.567.522	2.097.538	4.665.060	
(a) spese per il personale	1.398.440	0	1.398.440	1.546.808	0	1.546.809	
di cui:							
- salari e stipendi	686.348	0	686.348	790.878	0	790.878	
- oneri sociali	273.384	0	273.384	282.851	0	282.851	
- trattamento di fine rapporto	68.647	0	68.647	72.858	0	72.858	
- trattamento di quiescenza e simili	26.183	0	26.183	24.659	0	24.659	
- altri oneri e spese	343.879	0	343.879	375.563	0	375.563	
(b) altre spese amministrative	789.578	1.976.584	2.766.162	1.020.714	2.097.538	3.118.252	
50 RETTIFICHE VALORE SU IMMOBILIZZAZIONI IMMATERIALI E MATERIALI	22.213	0	22.213	30.989	0	30.998	
60 ALTRI ONERI DI GESTIONE	0	0	0	0	0	0	
70 ACCANTONAMENTI PER FONDI RISCHI ED ONERI	0	0	0	0	0	0	
90 RETTIFICHE DI VALORE SU CREDITI E ACCANTONAMENTI PER GARANZIE, IMPEGNI E RISCHI	123.135	1.905.768	2.028.903	246.339	590.553	836.892	
100 RETTIFICHE DI VALORE SU IMMOBILIZZAZIONI FINANZIARIE	41.678	100.000	141.678	334.641	130.000	464.641	
110 ONERI STRAORDINARI	97.077	27.884	124.961	47.422	77.507	124.929	
130 IMPOSTE SUL REDDITO DELL'ESERCIZIO	114.632	0	114.632	104.760	0	104.760	
140 RISULTATO DI ESERCIZIO	2.725	-787.383	-784.658	20.542	-765.268	-744.726	
TOTALE COSTI	2.606.443	3.448.445	6.054.886	3.390.292	2.457.864	5.848.156	




CONTO ECONOMICO		31/12/2009			31/12/2008		
IMPORTI IN EURO	Gepafin	Fondi	Totale	Gepafin	Fondi	Totale	
RICAVI							
10 INTERESSI ATTIVI E PROVENTI ASSIMILATI di cui:	188.247	1.151.960	1.340.206	389.789	1.317.882	1.707.671	
- su crediti verso clientela	43.559	467.409	510.968	87.951	162.022	249.973	
- su titoli	127.545	631.266	758.811	265.137	1.026.076	1.291.213	
- su c/c e altri	17.142	53.287	70.429	36.701	129.784	166.485	
20 DIVIDENDI	16.635	0	16.635	3.846	0	3.846	
30 COMMISSIONI ATTIVE	2.222.115	50.336	2.272.451	2.356.893	62.096	2.418.989	
40 PROFITTI DA OPERAZIONI FINANZIARIE	0	151.960	151.961	0	28.185	28.185	
50 RIPRESE DI VALORE SU CREDITI E ACC.TI PER GARANZIE	7.865	0	7.865	134.404	0	134.404	
60 RIPRESE DI VALORE SU IMMOBILIZZAZIONI FINANZIARIE	0	0	0	15.000	0	15.000	
70 ALTRI PROVENTI DI GESTIONE	150.579	2.089.213	2.239.792	371.980	838.990	1.210.970	
80 PROVENTI STRAORDINARI	21.002	4.975	25.977	118.379	210.711	329.090	
90 RIPRESE DI VALORE SU CREDITI	0	0	0	0	0	0	
TOTALE RICAVI	2.606.443	3.448.443	6.054.886	3.390.292	2.457.864	5.848.156	

Appendice I



SOCIETA' UMBRIA SERVIZI INNOVATIVI S.P.A.



Reg. Imp. 00713960557

Rea 70989

UMBRIA SERVIZI INNOVATIVI S.P.A.

C.M. 01 TR

21/04/2010 PROT. 03015/14

Sede in PIAZZALE BOSCO 3/A - 05100 TERNI (TR)

Capitale sociale Euro 2.000.000,00

di cui Euro 590.000,00 versati

- 2008-02/000011
000005**Bilancio al 31/12/2009**

Stato patrimoniale attivo	31/12/2009	31/12/2008
A) Crediti verso soci per versamenti ancora dovuti (di cui già richiamati)	1.327.980	1.327.980
B) Immobilizzazioni		
<i>I. Immateriali</i>		
1) Costi di impianto e di ampliamento		
2) Costi di ricerca, di sviluppo e di pubblicità	129.757	2.479
3) Diritti di brevetto industriale e di utilizzo di opere dell'ingegno		
4) Concessioni, licenze, marchi e diritti simili	10.427	1.248
5) Avviamento		
6) Immobilizzazioni in corso e acconti		
7) Altre	121.388	163.220
	<hr/>	<hr/>
	261.572	166.947
<i>II. Materiali</i>		
1) Terreni e fabbricati		
2) Impianti e macchinario	1.437	7.062
3) Attrezzature industriali e commerciali	0	3.411
4) Altri beni	87.010	307.035
5) Immobilizzazioni in corso e acconti		
	<hr/>	<hr/>
	88.447	317.508
<i>III. Finanziarie</i>		
	<hr/>	<hr/>
Totale B immobilizzazioni	350.019	484.455
C) Attivo circolante		
<i>I. Rimanenze</i>		
1) Materie prime, sussidiarie e di consumo		
2) Prodotti in corso di lavorazione e semilavorati		
3) Lavori in corso su ordinazione	379.526	564.631
4) Prodotti finiti e merci		
5) Acconti		
	<hr/>	<hr/>
Totale I) Rimanenze	379.526	564.631

31/12/2009



II. Crediti			
1) Verso clienti			
- entro 12 mesi	7.338.310		7.146.471
- oltre 12 mesi	128.466		106.588
		7.466.776	7.253.059
4-bis) Crediti tributari			
- entro 12 mesi	60.001		72.416
- oltre 12 mesi			
		60.001	
4-ter) Imposte anticipate			
- entro 12 mesi	189.726		167.489
- oltre 12 mesi			
		189.726	
5) Verso altri			
- entro 12 mesi	16.157		12.279
- oltre 12 mesi	455.643		604.049
		471.800	616.328
Totale II) crediti		8.188.303	8.109.292
III. Attività finanziarie che non costituiscono Immobilizzazioni			
IV. Disponibilità liquide			
1) Depositi bancari e postali	429.696		287.295
2) Assegni			
3) Denaro e valori in cassa	1.603		673
		431.299	287.968
Totale C) attivo circolante		8.999.128	8.961.391
D) Ratei e risconti			
- disaggio su prestiti			
- vari	210.107		10.552
Totale D) ratei e risconti		210.107	10.552
Totale attivo		10.887.234	10.784.378
Stato patrimoniale passivo			
A) Patrimonio netto			
I. Capitale	2.000.000		2.000.000
IV. Riserva legale			
VII. Altre riserve			
Differenza da arrotondamento all'unità di Euro	-3		
Fondo copertura perdite in corso			
Altre...			
VIII. Utili (perdite) portati a nuovo	(413.220)		(434.180)
IX. Utile d'esercizio	22.427		20.960
X. Perdita d'esercizio			
Acconti su dividendi			
Copertura parziale perdita d'esercizio			



Totale A) patrimonio netto		1.609.204	1.586.781
B) Fondi per rischi e oneri		31/12/2009	31/12/2008
1) Fondi di trattamento di quiescenza e obblighi simili			
2) Fondi per imposte			
3) Altri			
Totale B) fondi per rischi e oneri			
C) Trattamento fine rapporto di lavoro subordinato		449.846	461.030
D) Debiti			
3) Debiti verso banche			
- entro 12 mesi	482.023		462.292
- oltre 12 mesi	2.312.728		2.172.474
		<u>2.794.751</u>	<u>2.634.766</u>
4) Debiti verso altri finanziatori			
- entro 12 mesi			
- oltre 12 mesi	165.595		90.699
		<u>165.595</u>	<u>90.699</u>
5) Acconti			
- entro 12 mesi			
- oltre 12 mesi			
6) Debiti verso fornitori			
- entro 12 mesi	3.278.924		3.974.422
- oltre 12 mesi			
		<u>3.278.924</u>	<u>3.974.422</u>
11) Debiti tributari			
- entro 12 mesi	680.323		628.855
- oltre 12 mesi	232.061		
		<u>912.384</u>	<u>628.855</u>
12) Debiti verso istituti di previdenza e di sicurezza sociale			
- entro 12 mesi	75.626		95.860
- oltre 12 mesi			
		<u>75.626</u>	<u>95.860</u>
13) Altri debiti			
- entro 12 mesi	1.590.440		1.301.781
- oltre 12 mesi			
		<u>1.590.440</u>	<u>1.301.781</u>
Totale D) debiti		8.817.720	8.726.383
E) Ratei e risconti			
- aggio sui prestiti			
- vari	10.464		10.684
Totale E) ratei e risconti		10.464	10.684
Totale passivo		10.887.234	10.784.678



31/12/2009

31/12/2008

Conti d'ordine


- 1) Sistema improprio dei beni altrui presso di noi
- 2) Sistema improprio degli impegni
- 3) Sistema improprio dei rischi
- 4) Raccordo tra norme civili e fiscali

Totale conti d'ordine**Conto economico****A) Valore della produzione**

	31/12/2009	31/12/2008
1) Ricavi delle vendite e delle prestazioni	4.708.102	4.425.905
2) Variazione delle rimanenze di prodotti in lavorazione, semilavorati e finiti		
3) Variazioni dei lavori in corso su ordinazione	(24.974)	179.545
4) Incrementi di immobilizzazioni per lavori interni		
5) Altri ricavi e proventi:		
- vari	56.986	356.405
- contributi in conto esercizio		
- contributi in conto capitale (quote esercizio)		
		356.405
Totale A) valore della produzione	4.740.114	4.961.155

B) Costi della produzione

6) Per materie prime, sussidiarie, di consumo e di merci	386.658	423.057
7) Per servizi	1.982.015	2.379.332
8) Per godimento di beni di terzi	41.351	7.442
9) Per il personale		
a) Salari e stipendi	1.040.264	1.177.900
b) Oneri sociali	316.385	373.159
c) Trattamento di fine rapporto	74.908	97.163
d) Trattamento di quiescenza e simili		
e) Altri costi	156.633	
	1.588.190	1.648.222
10) Ammortamenti e svalutazioni		
a) Ammortamento delle immobilizzazioni immateriali	86.359	68.862
b) Ammortamento delle immobilizzazioni materiali	68.285	95.947
c) Altre svalutazioni delle immobilizzazioni	181.200	
d) Svalutazioni dei crediti compresi nell'attivo circolante e delle disponibilità liquide		




		335.844	164.809
		31/12/2009	31/12/2008
14) Oneri diversi di gestione	105.747		60.628
Totale B) costi della produzione		4.439.805	4.684.290
Differenza tra valore e costi di produzione (A-B)		300.309	277.565
C) Proventi e oneri finanziari			
16) Altri proventi finanziari:			
d) proventi diversi dai precedenti:			
- altri	10.215		7.225
			<u>7.225</u>
		10.215	<u>7.225</u>
17) Interessi e altri oneri finanziari:			
- altri	203.847		156.584
		203.847	<u>156.584</u>
Totale C) proventi e oneri finanziari		(193.632)	(149.359)
D) Rettifiche di valore di attività finanziarie			
18) Rivalutazioni:			
19) Svalutazioni:			
Totale D) rettifiche di valore di attività finanziarie			
E) Proventi e oneri straordinari			
20) Proventi:			
b) Differenza arrotondamento all'unità di Euro	3		
c) Altri proventi straordinari	544.167		331.223
		544.170	<u>331.223</u>
21) Oneri:			
3) Differenza arrotondamento all'unità di Euro			
4) varie	399.077		380.153
		399.077	<u>380.153</u>
Totale E) delle partite straordinarie		145.093	(48.830)
Risultato prima delle imposte (A-B±C±D±E)	251.770		79.376
22) Imposte sul reddito dell'esercizio			
a) Imposte correnti	73.843		57.937
b) Imposte differite (anticipate)	155.500		4.79
Totale 22 imposte sul reddito dell'esercizio		229.343	58.416
23) Utile dell'esercizio		22.427	20.960

Presidente del Consiglio di Amministrazione


Avv. Gabriele Bonini
Gabriele Bonini



Appendice L



SOCIETA' CENTRALCOM S.P.A.




STATO PATRIMONIALE

DESCRIZIONE VOCE

ESER. 09/09

ESER. 08/08

DESCRIZIONE VOCE	ESER. 09/09	ESER. 08/08
ATTIVITA'		
A) CREDITI VERSO SOCI PER VERSAMENTI ANCORA DOVUTI		
TOTALE A) CREDITI VERSO SOCI PER VERSAMENTI ANCORA DOVUTI	0	0
B)-IMMOBILIZZAZIONI		
I)-Immobilizzazioni immateriali		
1)-Costi di impianto e ampl.	3.608	11.549
4)-Concessioni, licenze, marchi e diritti simili	26.155	26.155
7)-Altre	3.000	4.000
TOTALE I)-Immobilizzazioni immateriali	32.763	41.704
II)-Immobilizzazioni materiali		
3)-Attrezzature industriali e commerciali	54.250	57.750
4)-Altri beni	4.718	4.183
5)-Immobilizzazioni in corso e acconti	2.057.233	411.372
TOTALE II)-Immobilizzazioni materiali	2.116.201	473.305
III)-Immobilizzazioni finanziarie		
2)-Crediti		
d)-verso altri	2.105	1.950
verso altri (oltre 12 mesi)	2.105	1.950
TOTALE III)-Immobilizzazioni finanziarie	2.105	1.950
TOTALE	2.151.069	516.959
C)-ATTIVO CIRCOLANTE		
I)-Rimanenze		
TOTALE I)-Rimanenze	0	0
II)-Crediti		
1)-Verso clienti		
verso clienti (entro 12 mesi)	100.680	151.240
TOTALE 1)-Verso clienti	100.680	151.240
4-bis) -Crediti Tributari	389.997	20.786
Crediti tributari (entro 12 mesi)	389.997	20.786
TOTALE 4-bis) -Crediti Tributari	389.997	20.786
4-ter) -Imposte anticipate		
Imposte anticipate (oltre 12 mesi)	0	1.791
TOTALE 4-ter) -Imposte anticipate	0	1.791
5)-Verso altri		
verso altri (entro 12 mesi)	159.429	161.755
verso altri (oltre 12 mesi)	159.312	161.696
TOTALE 5)-Verso altri	117	59
TOTALE II)-Crediti	159.429	161.755
III)-Attivita' finanziarie non costituenti immobil		
TOTALE III)-Attivita' finanziarie non costituenti immobil	650.106	335.572
TOTALE	0	0



2010

BILANCIO IV DIRETTIVA CEE

PAGINA Nr. : 2

P.IVA : 03761180961

Stampato con tecnologia di stampa FISCOLASER www.dabprint.it

STATO PATRIMONIALE

DESCRIZIONE VOCE

ESER. 09/09

ESER. 08/08

IV)-Disponibilita' liquide		
1)-Depositi bancari e postali	384.552	643.271
3)-Denaro e valori in cassa	2.310	825
T O T A L E IV)-Disponibilita' liquide	386.862	644.096
T O T A L E C)-ATTIVO CIRCOLANTE	1.036.968	979.668
D)-RATEI E RISCOINTI		
Ratei	0	2.335
Risconti	127.950	128.150
T O T A L E D)-RATEI E RISCOINTI	127.950	130.485
T O T A L E A T T I V I T A`	3.315.987	1.627.112
P A S S I V I T A`		
A)-PATRIMONIO NETTO		
I)-Capitale	1.078.431	1.078.431
II)-Riserva da sovrapprezzo azioni	0	0
III)-Riserve di rivalut azione	0	0
IV)-Riserva legale	613	128
V) - Riserve Statutarie	0	0
VI) - Riserva per azioni proprie	0	0
VII)-Altre riserve	0	0
riserva di arrotondamento euro	0	2-
T O T A L E VII)-Altre riserve	0	2-
VIII)-Utili (perdite) portati a nuovo	11.328	20.549-
IX)-Utile (perdita) d'e esercizio	823	9.706
T O T A L E A)-PATRIMONIO NETTO	1.068.539	1.067.714
B)-FONDI PER RISCHI ED ONERI		
3) Altri	305	765
T O T A L E B)-FONDI PER RISCHI ED ONERI	305	765
C) TRATTAMENTO FINE RAPPORTO LAVORO SUBORDINATO		
D)-DEBITI		
4)-Debiti verso banche		
debiti verso banche (entro 12 mesi)	305.360	0
T O T A L E 4)-Debiti verso banche	305.360	0
7)-Debiti verso fornitori		
debiti vs/fornitori (entro 12 mesi)	49.089	360.758
T O T A L E 7)-Debiti verso fornitori	49.089	360.758
12)-Debiti tributari		
debiti tributari (entro 12 mesi)	18.729	10.186
T O T A L E 12)-Debiti tributari	18.729	10.186
13)-Debiti verso ist.previd. sicurezza sociale		
debiti vs/istituti di previdenza (entro 12 mesi)	10.307	5.369
T O T A L E 13)-Debiti verso ist.previd. sicurezza sociale	10.307	5.369



STATO PATRIMONIALE

DESCRIZIONE VOCE

ESER. 09/09

ESER. 08/08

14)-Altri debiti	11.108	6.627
altri debiti (entro 12 mesi)	11.108	6.627
TOTALE 14)-Altri debiti	11.108	6.627
TOTALE D)-DEBITI	394.593	382.940
E)-RATEI E RISCONTI		
Ratei	4.030	6
Risconti	1.847.347	175.687
TOTALE E)-RATEI E RISCONTI	1.851.377	175.693
TOTALE PASSIVITA`	3.315.987	1.627.112
A)-VALORE DELLA PRODUZIONE		
1)-Ricavi delle vendite e delle prestazioni	426.910	25.000
2)-Variazioni delle rimanenze di prodotti	0	0
3)-Variazione lavori in corso su ordinazione	0	0
4)-Incrementi di immobilizzazioni per lavori	151.465	27.472
5)-Altri ricavi e proventi		
altri proventi	15.340	16.590
contributi in c/esercizio	73.500	150.000
TOTALE 5)-Altri ricavi e proventi	88.840	166.590
TOTALE A)-VALORE DELLA PRODUZIONE	667.215	219.062
B)-COSTI DI PRODUZIONE		
6)-Per materie prime, sussidiarie, consumo e merci		
TOTALE 6)-Per materie prime, sussidiarie, consumo e merci	0	0
7)-Per servizi	552.396-	135.016-
8)-Per godimento di beni di terzi	16.970-	7.898-
9)-Per personale		
a)-salari e stipendi	19.340-	0
b)-oneri sociali	5.598-	0
c)-trattamento di fine rapporto	1.173-	0
e)-altri costi	423-	0
TOTALE 9)-Per personale	26.534-	0
10)-Ammortamenti e svalutazioni		
a)-ammort delle immobilizzazioni immateriali	8.943-	26.568-
b)-ammort delle immobilizzazioni materiali	4.645-	5.989-
TOTALE 10)-Ammortamenti e svalutazioni	13.588-	32.557-
11)-Variazione delle materie prime		
TOTALE 11)-Variazione delle materie prime	0	0
12)-Accantonamento per rischi	0	0
13)-Altri accantonamenti	0	765-
14)-Oneri diversi di gestione	42.772-	43.421-
TOTALE B)-COSTI DI PRODUZIONE	652.260-	219.657-
DIFFERENZA VALORE E COSTI DELLA PRODUZIONE (A-B)	14.955	595-



C O N T O E C O N O M I C O


DESCRIZIONE VOCE

ESER. 09/09 ESER. 08/08

Stampato con tecnologia di stampa FISCOLASER www.dalprini.grk.it

C) -PROVENTI ED ONERI FINANZIARI		
15) -Proventi da partecipazioni		
T O T A L E 15) -Proventi da partecipazioni	0	0
16) -Altri proventi finanziari		
d) -proventi diversi	2.493	19.353
proventi diversi	2.493	19.353
T O T A L E d) -proventi diversi	2.493	19.353
T O T A L E 16) -Altri proventi finanziari	2.493	19.353
17) Interessi e oneri finanziari		
altre imprese	6.463-	1.317-
T O T A L E 17) Interessi e oneri finanziari	6.463-	1.317-
17-bis) -Utili e perdite su cambi		
T O T A L E 17-bis) -Utili e perdite su cambi	0	0
T O T A L E C) -PROVENTI ED ONERI FINANZIARI	3.970-	18.036
D) -RETTIFICHE VALORE ATTIVITA' FINANZIARIE		
18) -Rivalutazione		
T O T A L E 18) -Rivalutazione		
19) -Svalutazioni	0	0
T O T A L E 19) -Svalutazioni	0	0
T O T A L E D) -RETTIFICHE VALORE ATTIVITA' FINANZIARIE	0	0
E) -PROVENTI ED ONERI STRAORDINARI		
20) -Proventi		
proventi vari	1.045	185
T O T A L E 20) -Proventi	1.045	185
21) -Oneri		
oneri vari	1.822-	108-
Arrotondamenti euro	0	0
T O T A L E 21) -Oneri	1.822-	108-
T O T A L E E) -PROVENTI ED ONERI STRAORDINARI	777-	77
RISULTATO PRIMA DELLE IMPOSTE (A-B+/-C+/-D+/-E)	10.208	17.518
22) -imposte sul reddito d'esercizio		
imposte correnti	7.594-	4.012-
imposte differite	0	6.359
imposte anticipate	1.791-	10.159-
T O T A L E 22) -imposte sul reddito d'esercizio	9.385-	7.812-
23) UTILE (PERDITA) DELL'ESERCIZIO	823	9.706

Allegato S



**RENDICONTO GENERALE ESERCIZIO FINANZIARIO
ANNO 2009**

RELAZIONE DEL COLLEGIO DEI REVISORI

