

ALLEGATO 5)



Regione Umbria  
Consiglio Regionale

Regione Umbria - Giunta Regionale

Prot. Entrata del 22/12/2010  
nr. 0198009  
Classifica: V.3



Bit

Coffredo

Palazzo Cesaroni  
Piazza Italia, 2 - 06121 PERUGIA  
Tel. 075.576.3251-3240 - Fax 075.576.3241  
http://www.crumbria.it  
e-mail: revisori@crumbria.it

Collegio Revisori dei Conti



Proc. 160230/10

Perugia, 20/12/2010

cl. V.3

Regione Umbria - Consiglio regionale



AOO Segreteria Generale  
prot. n. 0008045 del 20/12/2010  
Protocollo in USCITA  
Fascicolo 5/3/1/12

Al Presidente della  
Giunta Regionale

S E D E

OGGETTO: Relazione sul Rendiconto generale dell'Amministrazione regionale per l'esercizio finanziario 2009 - Delibera Giunta regionale n. 1369 del 13/10/2010.


Ai sensi dell'art. 1 della legge regionale 8 luglio 2005, n. 22, e con riferimento a quanto previsto dall'art. 84, comma 3, lett. b), della legge regionale 28 febbraio 2000, n. 13, trasmetto, per gli ulteriori adempimenti di legge, la relazione in oggetto indicata, approvata dal Collegio dei Revisori dei Conti nella seduta del 16 dicembre 2010.

Distinti saluti.

IL PRESIDENTE

Massimo Mantovani

REGIONE UMBRIA - GIUNTA REGIONALE			
Ufficio del Presidente della Giunta Regionale			
Spett.le	20 DIC. 2010	L	
3	DIR. RISORSE		



# **Regione Umbria**

## **Consiglio Regionale**



Collegio Revisori dei Conti

**RELAZIONE SUL RENDICONTO**  
**GENERALE DELLA REGIONE UMBRIA**  
**PER L'ESERCIZIO FINANZIARIO 2009**



## INDICE

Premessa .....	pag 3
1. Gli strumenti di programmazione finanziaria e di bilancio .....	pag 4
2. Rendiconto generale 2008.....	pag 20
2.1 Conto del Bilancio .....	pag 22
2.2 Conto del Patrimonio .....	pag 32
2.3 Conto Economico .....	pag 35
3. Programmi Comunitari .....	pag 36
4. Patto di stabilità interno 2008 .....	pag 37
5. Nota sul “Contenimento dell'uso degli strumenti derivati e dell'indebitamento delle regioni e degli enti locali” .....	pag 40
6. Enti dipendenti e Società partecipate dalla Regione Umbria .....	pag 41
7. Spese personale .....	pag 67
8. Relazione Presidente .....	pag 70
9. Consulenti esterni 2009.....	pag 71
10. Atti trasmessi alla Corte dei Conti nel corso dell'esercizio finanziario 2009.....	pag 71
Conclusioni.....	pag 77
ALLEGATI: .....	pag 81
1. Tabelle di Analisi	



## **Premessa**

Il Collegio dei Revisori dei conti della Regione Umbria eletto dal Consiglio Regionale con Deliberazione del Consiglio Regionale n.5 del 06 luglio 2010, ha esaminato il Rendiconto generale della Amministrazione regionale per l'esercizio finanziario 2009.

L'articolo 78, comma 2, dello Statuto prevede che il controllo sulla gestione finanziaria della Regione Umbria sia esercitato da un Collegio di revisori dei conti, la cui composizione e funzionamento sono regolati dalla legge di contabilità. Nelle more dell'adeguamento di tale legge e per quanto dalla stessa non previsto, la legge regionale n. 22/2005 ha disciplinato transitoriamente istituzione, funzioni e composizione dell'organo di revisione interno.

Gli articoli 84, comma 3, lett. b), e 89 della legge regionale 28 febbraio 2000, n. 13, (Disciplina generale della programmazione, del bilancio, dell'ordinamento contabile e dei controlli interni della Regione dell'Umbria) e successive modificazioni, prevedono che la relazione del Collegio dei revisori sia allegata al rendiconto generale della Regione presentato dalla Giunta regionale al Consiglio Regionale che lo approva con legge.

Il Presidente della Giunta Regionale, con lettera prot. n. 0160230 del 13 ottobre 2010 avente ad oggetto: "Rendiconto generale dell'Amministrazione regionale per l'esercizio finanziario 2009" Deliberazione della Giunta Regionale n. 1369 del 11 ottobre 2010 (prot. Consiglio Regionale n. 6858/2010), ha trasmesso al Collegio dei Revisori dei conti il suddetto disegno di legge che lo ha ricevuto in data 18/10/2009.

Il Collegio, preso atto della necessità di ottemperare speditamente agli adempimenti previsti dall'articolo 89, comma 1, della legge regionale di contabilità, ed al fine di agevolare la presentazione del rendiconto generale da parte della Giunta per la successiva approvazione consiliare nonché l'approvazione degli atti di programmazione finanziaria e di bilancio, ha provveduto agli adempimenti di propria pertinenza.



## 1. Gli strumenti di programmazione finanziaria e di bilancio 2009/2011

Con Legge regionale n.19 del 9 dicembre 2008 è stato autorizzato, ai sensi dall'articolo 58 della L. r. n. 13/2000, l'**esercizio provvisorio** del bilancio per l'anno 2009; la Giunta Regionale, con D.G.R. n. 1962 del 30 dicembre 2008, ha deliberato il bilancio di direzione per la gestione provvisoria sulla base delle previsioni dell'ultimo bilancio approvato.

Con legge regionale n. 5 del 5 marzo 2009, il Consiglio Regionale ha approvato il **bilancio di previsione** per l'esercizio finanziario 2009 e il bilancio pluriennale 2009-2011 (Supplemento straordinario n.3 al Bollettino Ufficiale n.10 del 6 marzo 2009). La manovra di bilancio 2009 è stata costruita con gli indirizzi indicati nel **Documento Annuale di Programmazione 2009/2011 (DAP)**, approvato dal Consiglio Regionale con Deliberazione n. 283 del 31 gennaio 2009 pubblicato sul supplemento straordinario al BUR n. 7 del 18 febbraio 2009, nonché secondo quanto stabilito dalla legge finanziaria regionale (L. r. n. 3 del 5 marzo 2009) e suoi collegati (L. r. n.4 del 5 marzo 2009) che traducono le strategie programmatiche del DAP in norme attuative.

Dopo l'entrata in vigore della legge regionale di bilancio ed entro il termine di dieci giorni previsto dall'articolo 50, comma 3, della L. r. n. 13/2000, con Deliberazione della Giunta Regionale n. 302 del 9 marzo 2009, adottata tenendo conto delle proposte formulate dai dirigenti dei centri di responsabilità amministrativa, è stato approvato il Bilancio di Direzione per l'esercizio finanziario 2009, quale "atto di indirizzo politico-amministrativo e direttiva per la gestione nei confronti dei dirigenti dei centri di spesa" (comma 2, articolo 50 cit.), secondo le poste di bilancio indicate dalla L. r. n. 5 del 5 marzo 2009, operando in tal modo il dovuto raccordo tra le funzioni di governo esercitate con le decisioni di natura politico-finanziaria espresse nel bilancio approvato dal Consiglio Regionale e le funzioni di gestione.

Con l'atto suddetto è stata affidata la gestione delle singole poste di bilancio ai Dirigenti responsabili di servizio e di unità organizzativa temporanea.



## Legge finanziaria 2010

### TITOLO I DISPOSIZIONI DI CARATTERE FINANZIARIO

L'articolo 2 della legge regionale n.3/2009 ha fissato in €53.700.500,00 il livello massimo del ricorso al mercato finanziario per la contrazione di mutui e prestiti per conseguire il pareggio finanziario del bilancio preventivo in € 50.000.500,00 per gli anni rispettivamente 2010 e 2011.

### TITOLO II DISPOSIZIONI IN MATERIA DI SPESA

L'articolo 3 dispone un vincolo di finanziamento (UPB 07.2.11 - cap.7819/2480) da destinare alla Società di gestione del Parco Tecnologico Agroalimentare dell'Umbria.

L'articolo 4 stabilisce lo stanziamento regionale per far fronte agli oneri contributivi verso gli istituti previdenziali e assicurativi per l'assicurazione agli apprendisti artigiani di cui alla tabella B.

L'articolo 5 rinvia alla tabella "C" l'esposizione dei finanziamenti agli enti dipendenti regionali ed applica agli stessi le disposizioni di cui all'articolo 11 "Controllo strategico e valutazione delle politiche" ai sensi dell'articolo 99 della L. r. n. 13/2000.

L'articolo 6 propone, anche per il 2009, il finanziamento regionale aggiuntivo per il sostegno finanziario all'accesso alle abitazioni in locazione come previsto dalla L. 431/1998.

### TITOLO III INTERVENTI PER LO SVILUPPO

L'articolo 7 (ai sensi dell'articolo 47, comma 1, della legge regionale di contabilità) stabilisce il cofinanziamento con risorse proprie dei programmi comunitari nel triennio considerato.

L'articolo 8 autorizza la quota di cofinanziamento regionale, per l'anno 2009, del progetto interregionale denominato "Promozione di servizi orientati allo sviluppo rurale" di cui alla delibera CIPE 18/12/1996.

L'articolo 9 autorizza la spesa di € 7.500.000,00 a titolo di cofinanziamento regionale dell'annualità 2009 del Piano di Sviluppo Rurale 2007/2013, di cui è stata raggiunta l'intesa, in sede di Conferenza Stato/Regioni, nella seduta del 31/10/2006.

L'articolo 10 modifica l'articolo 11 della legge regionale 27 gennaio 2009, n. 1 - Società regionale per lo Sviluppo Economico dell'Umbria – Sviluppumbria S.p.A., come segue:

*"1. La Regione contribuisce annualmente al programma di attività della Sviluppumbria S.p.A.*

*2. Il contributo è attribuito con delibera della Giunta Regionale, in esito agli adempimenti di cui all'articolo 4, comma 1 e di norma entro trenta giorni dall'approvazione del bilancio.*



3. Per l'anno 2009 al finanziamento del contributo di cui al comma 1 si provvede con imputazione all'unità previsionale di base 08.2.009 che assume la nuova denominazione "Contributi della Regione per la Società regionale per lo sviluppo economico dell'Umbria - Sviluppo Umbria S.p.A. " (cap. 9500/3100).

4. Per gli anni 2010 e successivi l'entità della spesa di cui al comma 2 è determinata annualmente con la legge finanziaria regionale, ai sensi dell'articolo 27, comma 3, lettera c) della vigente legge regionale di contabilità".

L'articolo 11 (ai sensi e per gli effetti dell'articolo 99, della legge regionale 28 febbraio 2000, n. 13 "Disciplina generale della programmazione, del bilancio, dell'ordinamento contabile e dei controlli interni della Regione Umbria") autorizzata la spesa di euro 50.000,00 per l'anno 2009 per l'attività di studi, analisi, ricerche e valutazioni d'impatto delle politiche regionali, con imputazione all'U.P.B. 14.1.002 (cap. 704) della parte spesa del bilancio regionale.

#### TITOLO IV NORME FINALI

L'articolo 12 approva le seguenti tabelle allegate alla legge finanziaria:

1. le tabelle A e B (comma 1), espongono le risorse destinate al finanziamento di provvedimenti legislativi in corso, distinti tra interventi correnti e interventi d'investimento;
2. la tabella C (comma 2), espone i finanziamenti regionali delle singole leggi permanenti di spesa la cui quantificazione è rinviata alla legge finanziaria;
3. la tabella D (comma 3) dispone le autorizzazioni di spesa a carattere pluriennale.

L'articolo 13 dispone la conservazione, fino alla loro totale estinzione, dei residui passivi, correlati a somme con vincolo di destinazione, per un periodo superiore ai sette anni successivi all'assunzione dell'impegno, evitando così la procedura della riassegnazione dei fondi conseguenti all'applicazione dell'istituto della perenzione amministrativa.

L'articolo 14 indica le modalità di copertura degli interventi effettuati con la legge finanziaria regionale.

Gli accantonamenti sul fondo speciale di parte corrente, per la copertura finanziaria di provvedimenti legislativi in corso, risultano pari a € 920.000,00 per il 2009, € 900.000,00 sia per il 2010 e che per il 2011 (Tabella «A» allegata alla L. r. n. 3/2009).

Sul fondo speciale destinato alle spese in conto capitale non figurano accantonamenti (Tabella «B» allegata alla L. r. n. 3/2009).

Gli importi da iscrivere in bilancio, in relazione ad autorizzazioni di spese a carattere pluriennale, ammontano a € 3.163.685,35 per ciascuno degli anni 2010 e 2011 e € 3.293.685,35 anno 2009 (Tabella «D» allegata alla L. r. n. 3/2009.)



Gli oneri derivanti dalla legislazione di spesa permanente, la cui quantificazione è demandata alla legge finanziaria, ammontano a € 276.907.620,00 per il 2009, a € 234.686.826,72 per il 2010 e € 234.369.326,72 per il 2011 (Tabella «C» allegata alla L. r. n. 3/2009).

**Legge finanziaria 2010 Oneri derivanti dalla legislazione di spesa permanente**  
**Riepilogo per funzioni obiettivo**

FO	Descrizione	Dotazione di bilancio LRF 2010					
		2010	Incid %	2011	Incid %	2012	Incid %
1	Organi istituzionali	€ 612.833,00	0,21%	€ 608.477,98	0,24%	€ 608.477,98	0,24%
2	Amministrazione generale	€ 24.683.559,90	8,34%	€ 23.951.559,90	9,58%	€ 23.951.559,90	9,56%
3	Politiche abitative e interventi nel settore edilizio	€ 2.051.771,62	0,69%	€ 1.981.771,62	0,79%	€ 1.981.771,62	0,79%
4	Opere pubbliche	€ 2.932.422,00	0,99%	€ 2.932.422,00	1,17%	€ 2.932.422,00	1,17%
5	Difesa del suolo, protezione civile e tutela ambientale	€ 9.578.949,48	3,24%	€ 9.358.949,48	3,74%	€ 9.358.949,48	3,73%
6	Servizi e infrastrutture per la mobilità e il trasporto merci	€ 134.790.915,00	45,56%	€ 115.053.415,00	46,00%	€ 125.777.415,00	50,19%
7	Agricoltura, foreste ed economia mont.	€ 23.094.175,19	7,81%	€ 23.036.175,19	9,21%	€ 23.036.175,19	9,19%
8	Industria, artigianato e commercio	€ 17.066.444,41	5,77%	€ 14.422.539,86	5,77%	€ 14.422.539,86	5,76%
9	Turismo	€ 3.243.198,70	1,10%	€ 2.275.198,70	0,91%	€ 2.275.198,70	0,91%
10	Istruzione, cultura ed attività ricreative	€ 18.837.941,00	6,37%	€ 14.820.309,00	5,93%	€ 14.820.309,00	5,91%
11	Formazione prof. e politiche del lavoro	€ 2.610.000,00	0,88%	€ 1.360.000,00	0,54%	€ 1.360.000,00	0,54%
12	Promozione e tutela della salute	€ 43.903.063,00	14,84%	€ 31.303.063,00	12,52%	€ 21.064.363,00	8,41%
13	Protezione sociale	€ 12.412.638,22	4,20%	€ 9.010.993,24	3,60%	€ 9.010.993,24	3,60%
14	Programmazione strategica e socio economica	€ 50.000,00	0,02%	€ 0,00	0,00%	€ 0,00	0,00%
<b>Totale</b>		<b>295.867.911,52</b>	<b>100%</b>	<b>250.114.874,97</b>	<b>100%</b>	<b>250.600.174,97</b>	<b>100%</b>



## **Disposizioni collegate alla manovra di bilancio 2009 in materia di entrate e spese**

La legge regionale n. 4 del 5 marzo 2009, dichiarata urgente ai sensi dell'articolo 38, comma 1 dello Statuto regionale, è entrata in vigore il 7 marzo 2009, giorno successivo a quello della sua pubblicazione sul Bollettino Ufficiale della Regione Umbria 6 marzo 2009. Tale provvedimento legislativo si inserisce tra l'approvazione della legge finanziaria e quella di bilancio per gli effetti che produce sulle previsioni di entrata e di spesa.

Il collegato accompagna la manovra di bilancio apportando modifiche e/o rettifiche alla legislazione di settore e interviene anche su procedure, modalità, criteri e altri aspetti ordinamentali delle leggi in vigore al fine di renderle più coerenti con le varie esigenze della gestione sia contabile che amministrativa.

La suddetta legge regionale è formata da 14 articoli:

L'articolo 1, che si compone di 5 commi, modifica e integra alcune disposizioni contenute nella legge regionale 28 marzo 2006, n. 6, "Norme sul diritto allo studio universitario" dettando una nuova disciplina in materia di diritto allo studio che il novellato Titolo V riconduce alla competenza legislativa residuale delle Regioni, ai sensi dell'articolo 117, comma 4 della Costituzione. Viene ridefinito, all'interno di un vasto processo di riforma e di riordino delle Agenzie e degli altri organismi strumentali Regione, le funzioni e l'assetto dell'Agenzia per il diritto allo studio universitario organismo regionale che gestisce i servizi e gli interventi per il diritto allo studio universitario ed ha conferito alla stessa piena autonomia gestionale e organizzativa, in linea con gli indirizzi strategici individuati dalla Giunta Regionale. A due anni dall'entrata in vigore della legge in questione, si ritiene opportuna la presente modifica legislativa che, intervenendo sulle modalità organizzative dell'Agenzia, consente una riduzione dei costi e delle spese di funzionamento della stessa, in sintonia con gli obiettivi di contenimento della spesa pubblica e, nello stesso tempo, una maggiore snellezza operativa. Le modifiche riguardano, essenzialmente, gli organi e le competenze.

Il comma 1 contiene una modifica alla lettera e del comma 2 dell'articolo 6 per adeguare la disposizione alle competenze attribuite all'Amministratore unico.

Il comma 2 sostituisce l'articolo 8 prevedendo due soli organi: l'Amministratore unico e il Collegio dei revisori dei conti. Precedentemente gli organi dell'Agenzia erano costituiti dal Presidente, dal Consiglio di Amministrazione e dal Collegio dei revisori dei conti.

Il comma 3 dell'articolo 10, a seguito della modifica di cui al precedente comma, aggiunge gli articoli 10 bis e 10 ter: il primo istituisce la figura dell'Amministratore unico a cui sono



attribuite parte delle competenze che prima erano assegnate al Presidente dell'Adisu e al Consiglio di amministrazione; il secondo stabilisce le cause di decadenza dalla carica di Amministratore unico.

Il comma 5 ridefinisce la disciplina concernente il Direttore, nominato dal Presidente dell'Agenzia su proposta del Consiglio di Amministrazione, sostituito dall'Amministratore Unico nominato con Decreto del Presidente della Giunta Regionale.

L'articolo 2 abroga gli articoli incompatibili con le nuove disposizioni introdotte.

L'articolo 3 contiene le norme di prima applicazione, transitorie e finali relative all'Amministratore unico e agli organi dell'Adisu in carica al momento dell'entrata in vigore della legge.

L'articolo 4 autorizza la Giunta Regionale a sottoscrivere apposita convenzione triennale con l'Automobile Club d'Italia, ente pubblico non economico preposto a servizi di pubblico interesse, per la gestione della tassa automobilistica.

L'articolo 5 modifica il comma 4, dell'articolo 22, della legge regionale 28/2/1994, n. 6, "Disciplina della raccolta, coltivazione, conservazione e commercio dei tartufi", devolvendo il totale (prima era il 60%) dei proventi derivanti dalla relativa tassa di concessione alle Comunità Montane.

L'articolo 6 stabilisce misure per il sostegno al reddito dei soggetti interessati da crisi aziendali o occupazionali posti in cassa integrazione e autorizza, per l'anno 2009, la spesa di euro 1.000.000,00 (UPB 08.1.017 "Interventi di sostegno al reddito di soggetti interessati da crisi aziendali o occupazionali" (cap. 2942 n.i.). Prevede inoltre benefici per i lavoratori relativamente alla sospensione del pagamento delle rate di mutuo immobiliare da richiedere a fronte di post-erogazione (per un importo massimo di euro 20.000,00) a valere su di un apposito fondo istituito presso Gepafin S.p.A. La Giunta Regionale disciplinerà, con proprio regolamento, le modalità e i termini di attuazione di tali disposizioni.

L'articolo 7 stabilisce misure per interventi straordinari a favore della mobilità.

L'articolo 8 modifica la legge regionale 23 dicembre 2008, n. 24 - Costituzione del Consorzio "Scuola Umbra di Amministrazione Pubblica".

L'articolo 9 stabilisce disposizioni inerenti agli eventi sismici del 1979.

L'articolo 10 abroga il comma 9 dell'articolo 6 della legge regionale 20 gennaio 2000, n. 6 - Disposizioni in materia di commercio su aree pubbliche in attuazione del decreto legislativo 31 marzo 1998, n. 114

L'articolo 11 dispone determinazioni a sostegno all'accesso al credito delle PMI, misure di contrasto alla crisi economica e finanziaria, promozione e diffusione della qualità e dell'innovazione.



L'articolo 12 dispone modifiche ed integrazioni alla legge regionale 24 dicembre 2007, n. 36 - "Disposizioni in materia tributaria e di altre entrate della Regione Umbria".

L'articolo 13 dispone integrazioni alla legge regionale 27 dicembre 2006, n. 18 - Legislazione turistica regionale; viene, infatti, aggiunto il seguente comma: "21 bis. L'Agenzia di promozione turistica esercita, tra le altre, le attività di promozione tipiche di film commission".

L'articolo 14 dispone integrazioni alla legge regionale 21 febbraio 2008, n. 1 - Istituzione del Fondo di emergenza per le famiglie delle vittime di incidenti mortali del lavoro ed è inserito il seguente comma: "1 bis. Il contributo è concesso ove il lavoratore deceduto risulti residente in Umbria al momento del decesso, ovvero ove l'incidente mortale si sia verificato nel territorio regionale".

### **Bilancio di previsione annuale per l'esercizio finanziaria 2009 e bilancio pluriennale 2009-2011**

Nel rispetto del principio della programmazione, con la legge regionale 5 marzo 2009, n. 5, è stato approvato il bilancio di previsione annuale per l'esercizio finanziario 2009 e bilancio pluriennale 2009-2011.

La manovra di bilancio per il triennio 2009 – 2011 è costruita in coerenza con gli indirizzi delineati nel documento annuale di programmazione 2009/2011 (DAP) e nel quadro finanziario di riferimento stabilito dalla legge finanziaria regionale, nonché dalla legge regionale n. 4/2009. Le misure previste sono le seguenti:

- ulteriore impulso all'efficienza dei processi di accertamento e recupero delle entrate tributarie di competenza regionale;
- accelerazione delle procedure di valorizzazione del patrimonio;
- avvio di un percorso di riduzione del ricorso al mercato rispetto agli anni precedenti;
- ulteriore contenimento del trend e razionalizzazione delle spese di funzionamento dell'ente;
- stabilizzazione delle spese per il personale;
- ulteriore razionalizzazione degli interventi regionali di settore, con una più efficiente allocazione in favore di quelli non finanziabili con risorse di provenienza comunitaria e nazionale;
- revisione delle previsioni di alcuni gettiti di entrata generati da una ragionevole stima dell'evoluzione naturale delle relative basi imponibili, senza intervenire su tariffe, aliquote o canoni;



- rimodulazione e revisione selettiva di alcuni stanziamenti di spesa;
- razionalizzazione spesa sanitaria in base alla riprogrammazione delle risorse definita dalla Legge 133/2008.

Le entrate tributarie tengono conto degli effetti prodotti dalla legislazione in vigore, mentre le altre entrate sono state stimate sulla base degli andamenti storici e della evoluzione legislativa.

Di seguito viene esposto il quadro generale riassuntivo del bilancio di previsione per l'esercizio finanziario 2009 di cui alle Tabelle «A» e «B»:

## Quadro Generale Riassuntivo 2010

### Stato di Previsione delle entrate

Codice CE	Descrizione Categoria Economica	Previsione di competenza anno	Previsione di cassa anno
0.01	Avanzo	854.782.123,64	516192638,72
1.01	Tributi propri	646.694.748,73	2.006.466.324,97
1.02	Gettito di tributi erariali o quote di esso devolute alle Regioni	1.166.651.506,96	1.401.154.569,26
2.01	Trasferimenti correnti dallo Stato	112.708.258,72	226.395.138,93
2.02	Trasferimenti correnti dalla UE	14.129.499,00	43.452.460,84
2.03	Altri trasferimenti correnti	81.264.289,36	90.856.453,72
3.01	Proventi di servizi e rendite patrimoniali	31.149.100,00	30.339.996,68
3.02	Recuperi e rimborsi	5.304.898,00	8.886.816,95
4.01	Alienazioni beni	14.000.000,00	13.722.197,85
4.02	Riscossione di crediti	0,00	1.328.085,58
4.03	Trasferimenti in conto capitale dallo Stato	140.112.021,60	471.097.445,50
4.04	Trasferimenti in conto capitale dalla UE	21.505.990,00	77.606.837,12
4.05	Altri trasferimenti in conto capitale	0,00	6.638.372,56
5.01	Mutui e prestiti	266.504.174,66	269.565.330,34
5.02	Anticipazioni di cassa ed altre operazioni creditizie	20.658.276,00	20.658.276,00
6.01	Partite di giro	2.786.723.160,00	2.995.924.643,81
	<b>TOTALE ENTRATE</b>	<b>6.162.188.046,67</b>	<b>8.180.339.588,83</b>



## Stato di Previsione della Spesa

Codice F.O.	Descrizione Funzione Obiettivo	Previsione di competenza anno	Previsione di cassa anno
00	Parte speciale	208.503.674,66	0
01	Organi Istituzionali	23.786.179,38	24.984.720,67
02	Amministrazione generale	139.074.059,56	170.619.176,86
03	Politiche abitative e interventi nel settore edilizio	182.855.783,88	194.978.418,27
04	Opere pubbliche	8.624.201,23	21.977.729,81
05	Difesa del suolo, protezione civile e tutela ambientale	131.526.675,53	174.788.655,81
06	Servizi e infrastrutture per la mobilità e il trasporto merci	287.597.297,90	344.282.698,60
07	Agricoltura, foreste ed economia montana	66.304.175,15	91.611.343,01
08	Industria, artigianato e commercio	176.100.948,28	198.262.814,50
09	Turismo	5.615.261,19	15.777.672,48
10	Istruzione, cultura ed attività ricreative	46.600.720,92	65.501.907,51
11	Formazione professionale e politiche del lavoro	72.986.725,04	117.416.081,26
12	Promozione e tutela della salute	1755219173,95	1.825.271.352,94
13	Protezione sociale	18.413.186,70	25.576.344,66
14	Programmazione strategica e socio economica	5.334.928,05	5.817.507,70
15	Gestione del debito	128.208.087,86	123.798.436,06
16	Fondi di bilancio	102.228.123,36	402.227.924,84
17	Programmi PIM	16.485.684,03	14.012.831,41
18	Partite di giro	2.786.723.160,00	4.363.433.972,44
	<b>TOTALE ENTRATE</b>	<b>6.162.188.046,67</b>	<b>8.180.339.588,83</b>

Nelle tabelle «C» e «D» viene data, in termini di competenza e di cassa (come prescritto dall'articolo 36, commi 2 e 4, della L. r. n. 13/2000) dimostrazione della sussistenza per l'anno 2009 e dell'equilibrio di bilancio. Nella tabella «C» viene evidenziato, inoltre, che il totale delle entrate che si prevede di accertare, escluse le contabilità speciali e le reiscrizioni e dedotte le entrate derivanti da mutui e prestiti e da assegnazioni vincolate dello Stato,



risulta superiore al totale delle spese correnti di cui si autorizza l'impegno, dedotte le spese vincolate, mentre nella tabella «D» il totale dei pagamenti autorizzati, al netto del Fondo di riserva di cassa, risulta compreso nel limite delle riscossioni totali previste, con assommata la presunta giacenza iniziale di cassa.

La tabella «E» espone la destinazione del mutuo di euro 53.700.500, la cui assunzione è stata autorizzata con l'articolo 10 della Legge di bilancio.

La tabella «F» riporta la situazione mutui e prestiti per l'anno 2009, che indica un indebitamento netto complessivo al 31/12/2009 di € 657.968.098,29.

La tabella «G» fornisce la dimostrazione del rispetto del limite massimo di indebitamento (articolo 23, d.lgs. 28 marzo 2000, n. 76).

La tabella «H» descrive la destinazione del mutuo di €154.983.383,80 ai sensi dell'articolo 36, comma 3 della L. r. n. 13/2000 e articolo 3 D.L. n. 168/2004 Legge di conversione 191/2004.

La tabella «I» espone la destinazione dell'avanzo finanziario iscritto all'UPB dell'entrata ai sensi dell'articolo 82, comma 6 della L. r. n. 13/2000.

La tabella «L» elenca le entrate e le spese tra loro correlate triennio 2009/2010/2011 (competenza) ai sensi dell'articolo 38 comma della L. r. n. 13/2000.

La tabella «M» precisa le risorse destinate al finanziamento della spesa sanitaria regionale per l'anno 2009 secondo l'accordo Stato/Regioni (articolo 83, L. 23 dicembre 2000 n. 388).

La tabella «N» raffronta le entrate, derivanti da assegnazioni statali per l'esercizio di funzioni delegate dallo Stato, e le spese aventi la destinazione di cui alle assegnazioni medesime ai sensi articolo 38 comma 5 L. r. n. 13/2000.

La tabella «O» contiene le previsioni relative alle spese da effettuarsi da parte degli Enti locale per lo svolgimento di funzioni delegate dalla regione (articolo 38 comma 5 L. r. n. 13/2000).

La tabella «P» espone l'importo massimo in ragione annua delle aperture di credito da autorizzare da parte della Giunta Regionale a favore dei funzionari delegati a norma dell'articolo 76, comma 2 della L. r. n. 13/2000.

La tabella «Q» elenca le UPB del bilancio regionale rilevanti ai fini I.V.A.

La tabella «R» espone la riclassificazione della spesa per categorie secondo l'analisi economica a norma di quanto indicato dall'articolo 38, comma 3 lett. a L. r. n. 13/2000.

La tabella «S» riclassifica la spesa per sezioni secondo l'analisi funzionale a norma di quanto indicato dall'articolo 38, comma 3 lett. b L. r. n. 13/2000.

La tabella «T» riclassifica la spesa per sezioni e categoria economica a norma di quanto indicato dall'articolo 38, comma 3 lett. c) L. r. n. 13/2000.

La tabella «U» espone la riclassificazione della spesa secondo la classificazione (divisioni, gruppi e classi) a norma di quanto indicato dall'articolo 38, comma 4 lett.c) L. r. n. 13/2000.

La tabella «V» elenca le U.P.B. suddividendole per capitoli ai sensi dell'articolo 39 L. r. n. 13/2000.

La tabella «Z» elenca le garanzie principali o sussidiarie prestate dalla Regione a favore di Enti e/o di altri soggetti ai sensi dell'articolo 32, comma 3 L. r. n. 13/2000.

L'elenco n. 1 indica le spese obbligatorie iscritte nel bilancio dell'esercizio 2009 ai sensi dell'articolo 42 comma 4 L. r. n. 13/2000; l'elenco n. 2 indica le U.P.B. delle spese impreviste iscritte ai sensi dell'articolo 43 comma 3 L. r. n. 13/2000 e l'elenco n. 3 indica le U.P.B. collegate ai fini delle variazioni compensative ai sensi dell'articolo 46 comma 4 L. r. n. 13/2000. In appendice sono esposti:

- Il bilancio pluriennale 2009 – 2011.
- I Bilanci degli Enti dipendenti.

### **Assestamento del bilancio di previsione per l'esercizio finanziario 2009**

Con la legge regionale 11 novembre 2009 n. 22, in continuità con il contenuto del precedente esercizio finanziario, è stato approvato l'«Assestamento del bilancio di previsione per l'esercizio finanziario 2009, ai sensi della legge regionale 28 febbraio 2000, n. 13 di contabilità, artt. 45 e 82, e provvedimenti collegati in materia di entrata e spesa. Modifiche ed integrazioni di leggi regionali».

La disciplina dell'assestamento di bilancio, si manifesta nei seguenti fattori sostanziali:

- precisare l'entità dei residui, del saldo finanziario e della giacenza iniziale di cassa che, in sede di impostazione di bilancio, è possibile determinare solo in termini presuntivi;
- verificare l'accertamento contabile dei dati relativi e l'esatta conoscenza della giacenza iniziale di cassa;
- garantire i vincoli relativi all'equilibrio di bilancio di cui all'articolo 36 della legge regionale n. 13/2000 in termini di competenza e di cassa;
- apportare variazioni alle previsioni della competenza e della cassa per adeguare gli stanziamenti di spesa e di entrata.

Obiettivo della presente legge è, tra l'altro, quello di aggiornare l'ammontare dei residui attivi e passivi, del fondo di cassa iniziale e dell'eventuale avanzo o disavanzo derivante dalla chiusura dell'esercizio precedente, nonché la revisione delle poste di bilancio alla luce delle mutate esigenze derivanti dalla gestione della parte dell'esercizio. Inoltre, si dà anche



attuazione al comma sesto dell'articolo 82 della legge regionale 13/2000 che prevede l'obbligo della reiscrizione alla competenza dell'esercizio successivo, e per le medesime finalità, delle somme stanziare precedentemente a fronte di entrate a destinazione vincolata e non utilizzate entro il 31 dicembre di ogni anno; si apportano variazioni alle previsioni iniziali dello stesso bilancio per finanziare esigenze aventi carattere dell'indifferibilità e dell'urgenza, sempre nel rispetto degli equilibri finanziari e coerente con gli indirizzi del DAP. Al fine, poi, di assicurare continuità e coerenza alla gestione contabile e amministrativa vengono apportate integrazioni e modifiche alle leggi regionali finanziaria, collegato e bilancio 2009, Leggi regionali numeri 3, 4 e 5/2009.

In sede di assestamento vengono approvati interventi in materia di entrate e spese, collegati con la manovra di assestamento, nonché apportate modifiche e/o integrazioni a leggi regionali in vigore per una maggiore snellezza e razionalizzazione del percorso legislativo; vengono, inoltre, garantiti e rispettati gli obiettivi e gli indirizzi indicati nel DAP 2009 approvato con Deliberazione del Consiglio Regionale del 31 gennaio 2009, n. 283.

La manovra di assestamento contiene una novità nel senso che in un unico testo si mettono insieme sia il contenuto tipico dell'assestamento di bilancio, ovvero l'aggiornamento dei residui attivi e passivi, l'aggiornamento della parte finanziaria vincolata, l'aggiornamento del fondo di cassa, la revisione delle poste in bilancio, di cui al Titolo I, sia inoltre le disposizioni di carattere sostanziale in materia di entrate o di leggi regionali di cui al Titolo II, alle quali vengono apportate modificazioni utili per accelerare le relative disposizioni provvedimentali.

Dal punto di vista formale il disegno di legge viene articolato in titoli: il Titolo I, che contiene norme relative all'assestamento di bilancio 2009 e il titolo II che contiene aspetti sostanziali di modifica e integrazione di leggi regionali in vigore, nonché interventi in materia di entrata e spesa non previsti dalla legislazione in essere. Per quanto concerne l'articolato, in breve, dall'articolo 1 all'articolo 6, si dispone relativamente all'assestamento di bilancio, al saldo finanziario, alla copertura finanziaria, alla reiscrizione dei fondi vincolati, fondi per enti, le variazioni di bilancio.

L'articolo 7 modifica alcune norme finanziarie di leggi regionali. Gli articoli 8 e 9 correggono le disposizioni in materia di prevenzione e di indennizzi dei danni provocati dalla fauna selvatica, definendo il raccordo con le determinazioni che già il Consiglio Regionale ha assunto nella normativa specifica.

Dall'articolo 10 all'articolo 16 si prevedono modifiche:



- all'articolo 27 della legge 30/2004, norme in materia di bonifica, laddove è determinata la durata in carica degli organi dei consorzi di bonifica si sopprime il periodo intercorrente tra la costituzione degli organi e le prime elezioni utili;
- alla legge 3/2009, che è la legge finanziaria regionale, prevedendo l'aumento di 400 mila euro quale concorso della Regione al finanziamento degli interventi previsti all'accesso alle abitazioni in locazione;
- alla legge regionale 11/2009 in materia di rifiuti e di bonifica delle aree inquinate, aggiungendo l'articolo 48/bis, che consente di applicare le agevolazioni previste dalla legge in questione.

L'articolo 13 rettifica, per effetto delle variazioni contenute nel disegno di legge, alcuni dati contenuti nelle tabelle contenute nelle leggi regionali n. 3 e n. 5. Viene autorizzata la copertura dell'aumento del capitale per l'acquisto da parte di Sviluppumbria S.p.A. delle partecipazioni della società Quadrilatero. Vengono modificate e integrate alcune norme in materia di edilizia residenziale pubblica, conferendo agli ATER la possibilità di intervenire anche in edilizia pubblica non residenziale.

Con l'assestamento, inoltre, si verifica l'equilibrio di bilancio che conferma il rispetto del Patto di Stabilità ed il rispetto delle previsioni nelle spese di funzionamento e personale che si attestano per il 2009 a un livello sostanzialmente in linea con quello del 2008, con una riduzione pari allo 0,22% per quelle di funzionamento e dello 0,28% del personale.

Va ricordato il perdurare, anche per il 2009, di una situazione positiva di cassa dell'Ente che ha consentito di far fronte alle obbligazioni senza ricorrere ai corrispondenti mutui.

Gli interventi finanziati in sede di assestamento riguardano, in particolare, i seguenti settori di intervento:

- 570 mila euro nel settore attività culturali per interventi relativi allo spettacolo, alle biblioteche, ai musei, per la Fondazione Umbria Jazz, e Accademia delle Belle Arti;
- 1 milione 449 mila 780 per il cofinanziamento del Piano di Sviluppo rurale in materia di agricoltura;
- 2 milioni 538 mila 954 nel settore sempre dell'agricoltura, foreste e ambiente per interventi relativi alla repressione degli incendi boschivi, per il rimborso dei danni arrecati alla fauna selvatica, per fiere, manifestazioni e per il cofinanziamento di progetti interregionali, per la tutela e lo sviluppo del patrimonio ittico, per l'azienda vivaistica regionale, per la tutela e valorizzazione dei beni ambientali, per la bonifica montana e forme associative dei comuni, piani forestali;



- 4 milioni 229 mila 500 euro nel settore dello sviluppo economico, attività produttive e istruzione per interventi riguardanti la scuola, in particolare l'Adisu, 1 milione e 152 mila per investimenti, ricordando che la Regione dell'Umbria riesce a coprire le borse di studio anche in assenza delle risorse nazionali per garantire il 100% delle domande. Inoltre, gli studenti provenienti dalla Regione Abruzzo sono stati esentati dal pagamento della tassa regionale universitaria;
- 750 milioni di euro di economia destinati all'abbattimento retta asili nido;
- 870 mila euro per sistemi informativi telematici;
- 400 mila euro per l'incremento del fondo regionale già previsto per 1 milione di euro per il sostegno all'accesso alle abitazioni in locazione di cui alla Legge regionale n. 431/98;
- 4 milioni 358 mila 950 euro finalizzati al settore del trasporto pubblico regionale su ferro e su gomma.

Le risorse di cui sopra sono state assicurate sia attraverso l'utilizzo di economie di spesa sia mediante rimodulazioni di stanziamenti e ricollocazioni, nonché il riorientamento di risorse.

### **Esercizio provvisorio**

Con Legge regionale 10 dicembre 2009, n. 24 è stato autorizzato, per il primo trimestre dell'anno finanziario 2010, l'**esercizio provvisorio** del bilancio di previsione per l'anno **2010** ai sensi dell'articolo 58, comma 4, della legge regionale 28 febbraio 2000, n. 13, e, di conseguenza, l'accertamento e la riscossione delle entrate, nonché l'impegno e il pagamento delle spese, sulla base delle previsioni del bilancio per l'anno 2009, limitatamente, per quanto concerne le spese, ad un dodicesimo dei relativi stanziamenti e con l'esclusione degli stanziamenti la cui efficacia è cessata con il 31 dicembre 2009.

### **Documento annuale di programmazione (DAP) 2010**

Il Documento annuale di programmazione 2010 (DAP), approvato dal Consiglio Regionale con Deliberazione del Consiglio Regionale del 15 dicembre 2009, n. 359, pubblicato sul supplemento straordinario al BUR n. 58 del 30 dicembre 2009 conclude la VIII legislatura regionale; in coerenza con l'esperienza della programmazione introdotta dalla L. r. n. 13/2000, rappresenta lo strumento fondamentale di indirizzo politico amministrativo della



Regione Umbria, delineandone gli indirizzi strategici di programmazione economica e finanziaria per il triennio di riferimento e le attività prioritarie per l'anno 2010.

In estrema sintesi, il documento si apre con la descrizione del quadro economico sociale nazionale ed internazionale corredato da breve esame della manovra economico-finanziaria del Governo nazionale che porta a prevedere che “sotto la spinta del miglioramento del ciclo economico internazionale anche l'economia italiana potrebbe registrare una crescita economica lievemente positiva nel corso del 2010 (+0,1%), grazie al recupero del reddito disponibile e ad una moderata ripresa del processo di accumulazione del capitale privato a usi produttivi in seguito all'attenuarsi degli effetti della crisi”. In seguito si passa ad analizzare lo scenario umbro e le prospettive di medio periodo: dall'analisi emerge che è in atto una recessione con una forte contrazione del PIL rispetto al 2008, stimabile in circa -6.4% nel periodo gennaio-luglio, in linea con il dato nazionale ed una previsione di piccola ma costante ripresa successiva che culminerà nel 2013 dove si prevede di tornare ai livelli di crescita precedenti alla crisi.

Il secondo capitolo illustra gli interventi anticrisi adottati dalla Regione Umbria (come le misure a sostegno del reddito, la costituzione di un fondo di garanzia per l'accesso al credito, gli ammortizzatori sociali in deroga, ecc), la scelta del patto per lo sviluppo come scelta di governo e le prospettive di attuazione del federalismo fiscale che, ispirandosi ai principi di autonomia di entrata e di spesa degli enti territoriali e di una loro maggiore responsabilizzazione, assegna ai livelli inferiori di governo tributi autonomamente istituiti, tributi propri derivati da leggi statali e quote di compartecipazione al gettito dei tributi erariali, sopprimendo i precedenti trasferimenti erariali, superando il criterio della spesa storica per la determinazione delle risorse trasferite ed introducendo fondi perequativi alimentati dalla fiscalità generale che vengono allocati con criteri diversi in base al tipo di prestazioni offerte. Il terzo capitolo stabilisce gli indirizzi e gli obiettivi di fine legislatura della programmazione regionale per infrastrutture e trasporti:

- sviluppo, innovazione e competitività del sistema produttivo regionale;
- energia;
- agricoltura e sviluppo rurale;
- ambiente, governo del territorio, protezione civile,
- politiche per il turismo;
- beni ed attività culturali, spettacolo, sport, attività venatoria ed ittica;
- promozione della salute,
- politiche sociali, immigrazione e politica della casa;



- politiche integrate per l'istruzione, la formazione e il lavoro;
- riforme istituzionali e modernizzazione della Regione.

Il capitolo finale concerne gli indirizzi di programmazione finanziaria relativa alla politica delle spese e delle entrate; in sintesi, gli orientamenti per la manovra finanziaria regionale del 2010 sono:

- invarianza delle aliquote dei tributi propri regionali;
- prosecuzione del percorso di miglioramento dell'efficienza dei processi di accertamento e riscossione delle entrate tributarie di competenza regionale, con particolare riferimento alla tassa automobilistica;
- ottimizzazione della gestione delle entrate di natura patrimoniale, proseguendo l'opera di complessivo riordino delle stesse a prescindere dalla natura giuridica;
- accelerazione delle procedure di valorizzazione del patrimonio;
- stabilizzazione del ricorso al mercato rispetto agli anni precedenti, mantenendo gli impegni sul fronte degli investimenti regionali con l'opera di riqualificazione della spesa nei diversi settori;
- contenimento del trend e razionalizzazione delle spese di funzionamento dell'ente;
- consolidamento della stabilizzazione delle spese per il personale;
- razionalizzazione degli interventi regionali di settore, con una più efficiente allocazione in favore di quelli non finanziabili con risorse di provenienza comunitaria e nazionale;
- spesa sanitaria secondo la riprogrammazione delle risorse definita dalla legge 133/2008.

## 2. Rendiconto Generale 2009

Il Rendiconto generale della Regione, ai sensi dell'articolo 84 della Legge regionale n. 13/2000, indica i risultati finali della gestione finanziaria, patrimoniale ed economica svolta nell'anno finanziario in esame; si compone del:

- **Conto del bilancio:** per ciascuna unità previsionale di base e per ciascun capitolo di entrata e di spesa vengono dimostrate, tra l'altro, le entrate e le spese di competenza dell'anno, la gestione dei residui attivi e passivi degli esercizi precedenti e il conto totale dei residui attivi e dei residui passivi che si conservano nell'esercizio successivo.
- **Conto del patrimonio:** indica in termini di valori aggiornati alla data di chiusura dell'esercizio le attività e le passività finanziarie, i beni mobili e immobili e ogni altra attività e passività, nonché le poste rettificative; deve inoltre contenere la dimostrazione dei punti di concordanza tra la contabilità del bilancio e quella del patrimonio.
- **Conto economico:** espone l'attività della Regione secondo criteri di competenza economica, anche in base all'articolazione per centri di costo alla cui individuazione provvede la Giunta Regionale. Al fine di collegare il risultato economico della gestione, scaturente dal conto economico, con il risultato finanziario della gestione, risultante del conto del bilancio, devono essere evidenziate le poste integrative e rettificative che esprimono le diverse modalità di contabilizzazione dei fenomeni di gestione.

La Giunta Regionale, dopo aver proceduto all'accertamento delle somme da riportare nel conto dei residui attivi e dei residui passivi degli esercizi 2009 e precedenti effettuato, sulla base della situazione al 31/12/2009, rispettivamente con deliberazioni della Giunta Regionale del 28 giugno 2010 n. 918 e del 22 marzo 2010, n. 579, ha approvato, con propria delibera n. 1369 del 11/10/2010, il disegno di legge, avente per oggetto: "Rendiconto generale dell'Amministrazione regionale per l'esercizio finanziario 2009", ed i relativi allegati. Successivamente ha trasmesso in data 13 ottobre 2010 al Collegio dei Revisori dei Conti, che lo ha ricevuto il giorno seguente.

Il Collegio ha esaminato il Rendiconto Generale dell'Amministrazione regionale per l'esercizio finanziario 2009 oltre alla seguente documentazione:

- rendiconto generale dell'esercizio finanziario 2008;
- bilancio di previsione per l'esercizio finanziario 2009;



- bilancio di direzione per l'esercizio finanziario 2009;
- assestamento del bilancio di previsione per l'esercizio finanziario 2009;
- assestamento del bilancio di direzione per l'esercizio finanziario 2009;
- atti amministrativi della Giunta Regionale, relativi alle variazioni di bilancio ed alla ricognizione dei residui attivi e passivi;
- mastri contabili "a campione" di capitoli;
- rendiconto di cassa del Tesoriere regionale alla chiusura dell'esercizio finanziario 2009.

Il Collegio, nello svolgimento della propria funzione, si è avvalso, secondo le rispettive competenze, della collaborazione dei Responsabili delle strutture interessate della Direzione regionale alle Risorse finanziarie, umane e strumentali.

Il fondo di cassa presso il Tesoriere regionale, al 31/12/2009, presenta un avanzo pari a 494.194 migliaia di Euro; il relativo conto, approvato con determinazione dirigenziale n. 3508 del 20/04/2010, presenta i seguenti dati riepilogativi:

*(in migliaia di Euro)*

(+) Fondo di cassa al 1 gennaio 2009	569.277
(+) Riscossioni effettuate nell'anno 2009 in conto competenza ed in conto residui 2008 e precedenti	2.768.951
(=) Totale parziale	3.338.228
(-) Pagamenti effettuati nell'anno 2009 in conto competenza ed in conto residui 2008 e precedenti	2.844.034
(=) Avanzo di cassa alla chiusura dell'esercizio 2009	494.194

Risultano soddisfatti, nei termini stabiliti, gli obblighi fiscali relativi ai modelli:

- Mod. U61 2009 (I.V.A. – I.R.A.P.);
- Mod. 770 2009 semplificato (sostituito d'imposta I.R.P.E.F.);
- Mod. 770 2009 ordinario (sostituito d'imposta I.R.P.E.F.);

Il rendiconto è stato predisposto secondo i principi fondamentali del bilancio e alle risultanze della gestione; sulla base di controlli a campione, la verifica svolta ha consentito di accertare che la contabilizzazione delle entrate (previsione, variazione, accertamento, riscossione e versamento) e delle spese (previsione, variazione, impegno, liquidazione, mandato e pagamento) risulta effettuata in conformità delle disposizioni contabili in vigore,

mentre gli accertamenti e gli impegni risultano disposti nel rispetto del principio contabile della competenza finanziaria.



## 2.1 Conto del bilancio

L'esame ha evidenziato che il conto finanziario relativo alla gestione del Bilancio dell'esercizio 2009 riporta correttamente i dati di chiusura dell'esercizio finanziario, approvati dal Consiglio Regionale con legge regionale n. 5 del 5 marzo 2009.

Il Conto del bilancio, per ciascun capitolo di entrata, espone: i residui attivi definitivi accertati all'inizio dell'esercizio, gli stanziamenti definitivi di competenza, gli stanziamenti definitivi di cassa, l'ammontare della massa riscuotibile, le entrate rimosse e versate in conto residui, le entrate rimosse e versate in conto competenza, l'ammontare delle entrate rimosse e versate nell'esercizio, i residui attivi provenienti dagli esercizi precedenti, da riportare al nuovo esercizio, i residui attivi formati nell'anno di competenza, l'ammontare dei residui attivi al termine dell'esercizio, le entrate accertate nell'anno di competenza, i residui attivi eliminati per prescrizione o insussistenza, l'ammontare dei maggiori o nuovi residui attivi riaccertati in corso d'esercizio, l'ammontare dei maggiori o nuovi residui attivi riaccertati in corso d'esercizio al netto di quelli eliminati per prescrizione o insussistenza, le minori entrate o le eccedenze accertate rispetto alle previsioni definitive di competenza, le minori entrate o le eccedenze rimosse e versate rispetto alle previsioni definitive di cassa, l'ammontare complessivo delle variazioni totali dei residui attivi riaccertati in corso d'esercizio al netto di quelli eliminati per prescrizione o insussistenza e delle minori entrate o eccedenze accertate sulle previsioni definitive di competenza.

Per ciascun capitolo di spesa sono presentati: i residui passivi definitivi accertati all'inizio dell'esercizio, le previsioni definitive di competenza, le previsioni definitive di cassa, l'ammontare della massa spendibile, i pagamenti effettuati in conto residui, i pagamenti effettuati in conto competenza, l'ammontare dei pagamenti effettuati nell'esercizio, i residui passivi provenienti dagli esercizi precedenti, da riportare al nuovo esercizio, i residui passivi formati nell'anno di competenza, i residui di stanziamento formati nel corso dell'esercizio, l'ammontare dei residui passivi al termine dell'esercizio, le spese impegnate nell'anno di competenza, i residui passivi eliminati per prescrizione o insussistenza, i residui passivi eliminati per perenzione, l'ammontare dei residui passivi eliminati, le economie di spesa rispetto alle previsioni definitive di competenza e le minori spese pagate rispetto alle previsioni definitive di cassa, l'ammontare dei residui passivi eliminati e delle economie sulle previsioni definitive di competenza.

La gestione dei residui trae origine dalla particolare impostazione della contabilità finanziaria che distingue la gestione di competenza da quella di cassa, concettualmente sottoposte a cicli di perfezionamento diversi e quindi suscettibili di discrasie temporali; i residui attivi sono, infatti, somme accertate e non riscosse ovvero riscosse e non versate entro il termine dell'esercizio, mentre i residui passivi sono costituiti da somme impegnate a norma dell'articolo 67 e non pagate entro il termine dell'esercizio.

Al 1° gennaio 2009 i residui attivi rivenienti da esercizi precedenti ammontano a 2.432.274 migliaia di euro, di cui 209.201 migliaia di euro riguardano le contabilità speciali. Al termine dell'esercizio 2009, la consistenza di tali residui, come espresso in dettaglio nella Deliberazione della Giunta Regionale del 28 giugno 2010 n. 918, ammonta a 1.915.108 migliaia di euro. Le riscossioni sui residui eseguite nel corso dell'anno ammontano a 463.445 migliaia di euro.

I residui attivi definitivi complessivi sono pari a 2.528.905 migliaia di euro.

#### Gestione dei residui attivi

(dati in migliaia di euro)

Cat.	Descrizione	Residui anni precedenti	Residui anno competenza	Residui Finali
1.01	Tributi propri	1.224.479	140.682	1.365.161
1.02	Gettito di tributi erariali o quote di esso devoluti	170.616	259.183	429.799
<b>TITOLO 1</b>		<b>1.395.095</b>	<b>399.865</b>	<b>1.794.960</b>
2.01	Trasferimenti correnti dallo Stato	46.211	68.210	114.421
2.02	Trasferimenti correnti dalla Unione Europea	27.522	13.852	41.374
2.03	Altri trasferimenti correnti	3.586	5.403	8.989
<b>TITOLO 2</b>		<b>77.319</b>	<b>87.465</b>	<b>164.784</b>
3.01	Proventi di servizi e rendite patrimoniali	403	9.483	9.886
3.02	Recuperi e rimborsi	2.566	3.136	5.702
<b>TITOLO 3</b>		<b>2.969</b>	<b>12.619</b>	<b>15.588</b>
4.01	Alienazione di beni	125	1	126
4.02	Riscossione di crediti	1.410	25	1.435
4.03	Trasferimenti in conto capitale dallo Stato	242.659	33.465	276.124
4.04	Trasferimenti in conto capitale dall'Unione europea	43.227	21.085	64.312
4.05	Altri trasferimenti in conto capitale	2.797	0	2.797
<b>TITOLO 4</b>		<b>290.218</b>	<b>54.576</b>	<b>344.794</b>
5.01	Mutui e prestiti	2.933	0	2.933
5.02	Anticipazioni di cassa ed altre operazioni creditizie	0	0	0
<b>TITOLO 5</b>		<b>2.933</b>	<b>0</b>	<b>2.933</b>
6.01	Partite di giro	146.574	59.274	205.847
<b>TITOLO 6</b>		<b>146.574</b>	<b>59.274</b>	<b>205.847</b>
<b>Totale</b>		<b>1.915.107</b>	<b>613.797</b>	<b>2.528.905</b>



I residui passivi ammontano all'inizio dell'esercizio pari a 2.197.418 migliaia di euro. I pagamenti effettuati nel corso dell'esercizio 2009, a valere su questi residui, ammontano a 500.097 migliaia di euro. Al termine dell'esercizio 2009, la consistenza dei residui passivi provenienti dagli esercizi precedenti, riaccertati con Deliberazione di Giunta Regionale 22 marzo 2010, n. 579, ammontano complessivamente a 1.670.329 migliaia di euro, di cui 1.344.729 migliaia di euro sono conseguenti all'estinzione di anticipazioni per il fabbisogno sanitario per le quali lo Stato non ha ancora disposto le relative sistemazioni contabili.

I residui passivi relativi a stanziamenti dello stato di previsione della spesa per l'esercizio finanziario 2009 ammontano complessivamente a 668.836 migliaia di Euro.

### Residui passivi alla chiusura del 2009

Importi in migliaia di euro

	Funzione obiettivo	Residui passivi anni precedenti	Residui passivi propri anno di competenza	Residui di stanziamento	Totale residui al 31/12/2009
1	Organi Istituzionali	56	606	0	662
2	Amministrazione Generale	5.094	24.262	0	29.356
3	Politiche abitative ed interventi nel settore edilizio	1.458	815	0	2.273
4	Opere pubbliche	28	44	0	72
5	Difesa del suolo, protezione civile e tutela ambientale	9.868	11.162	0	21.030
6	Servizi e infrastrutture per la mobilità ed il trasporto merci	1.149	30.495	0	31.644
7	Agricoltura, foreste ed economia montana	916	3.270	0	4.186
8	Industria, artigianato e commercio	275	2.465	0	2.740
9	Turismo	511	985	0	1.496
10	Istruzione, cultura ed attività creative	1.028	6.873	0	7.901
11	Formazione professionale e politiche del lavoro	43.722	35.212	0	78.934
12	Promozione e tutela della salute	3.469	17.121	0	20.590
13	Protezione sociale	3.562	5.791	0	9.353
14	Programmazione strategica e socio economica	52	89	0	141
15	Gestione del debito	0	0	0	0
16	Fondi di bilancio	0	0	0	0

	<b>Funzione obiettivo</b>	<b>Residui passivi anni precedenti</b>	<b>Residui passivi propri anno di competenza</b>	<b>Residui di stanziamento</b>	<b>Totale residui al 31/12/2009</b>
17	Programmi PIM – Ob.2 (94/96) – Ob. 5° - Ob. 5b – Altre iniziative comunitarie	0	0	0	0
	<b>Totale Titolo 1</b>	<b>71.188</b>	<b>139.190</b>	<b>0</b>	<b>210.378</b>
1	Organi Istituzionali	274	65	202	541
2	Amministrazione Generale	4.566	6.819	0	11.385
3	Politiche abitative ed interventi nel settore edilizio	32.341	6.646	0	38.987
4	Opere pubbliche	12.202	3.224	0	15.426
5	Difesa del suolo, protezione civile e tutela ambientale	33.164	14.242	0	47.406
6	Servizi e infrastrutture per la mobilità ed il trasporto merci	58.668	30.525	0	89.193
7	Agricoltura, foreste ed economia montana	20.824	16.424	47	37.295
8	Industria, artigianato e commercio	21.940	15.130	0	37.070
9	Turismo	1.845	434	0	2.279
10	Istruzione, cultura ed attività creative	11.806	5.141	25	16.972
11	Formazione professionale e politiche del lavoro	1.294	809	0	2.103
12	Promozione e tutela della salute	15.624	7.618	0	23.242
13	Protezione sociale	1.299	78	0	1.377
14	Programmazione strategica e socio economica	584	2.319	0	2.903
16	Fondi di bilancio	0	0	0	0
17	Programmi PIM – Ob.2 (94/96) – Ob. 5° - Ob. 5b – Altre iniziative comunitarie	0	0	0	0
	<b>Titolo 2</b>	<b>216.431</b>	<b>109.474</b>	<b>274</b>	<b>326.179</b>
15	Gestione del debito	0	61	0	61
	<b>Titolo 3</b>	<b>0</b>	<b>61</b>	<b>0</b>	<b>61</b>
18	Partite di giro	1.382.708	419.835	0	1.802.543
	<b>Titolo 4</b>	<b>1.382.708</b>	<b>419.835</b>	<b>0</b>	<b>1.802.543</b>
	<b>Totale</b>	<b>1.670.329</b>	<b>668.562</b>	<b>274</b>	<b>2.339.165</b>

Si riportano, di seguito, alcune tabelle riepilogative delle entrate, delle spese e della gestione dei residui riguardanti l'anno 2009:



**PREVISIONI INIZIALI E DEFINITIVE**  
**Variazioni anno 2009**

(migliaia di Euro)


ENTRATA	STANZIAMENTO INIZIALE		VARIAZIONI +/-		STANZIAMENTO DEFINITIVO	
	COMPET.	CASSA	COMPET.	CASSA	COMPET.	CASSA
Avanzo di Amministrazione	946.118	-	12.819	-	958.937	-
Fondo cassa iniziale	-	569.287-		-10	-	569.277
TITOLO I	1.810.551	3.354.977	-8.525	-115.817	1.802.026	3.239.160
TITOLO II	221.785	369.610	65.474	77.498	287.259	447.108
TITOLO III	35.042	5.048	9.822	32.625	64.864	67.673
TITOLO IV	105.167	444.156	40.524	93.347	145.691	37.503
TITOLO V	229.342	210.736	-180	21.018	229.162	231.754
TITOLO VI	2.786.723	2.875.994	1.000	-3.638	2.787.723	2.872.356
<b>TOTALE ENTRATA</b>	<b>6.134.729</b>	<b>7.859.808</b>	<b>140.933</b>	<b>105.023</b>	<b>6.275.662</b>	<b>7964831</b>

(migliaia di Euro)

SPESA	STANZIAMENTO INIZIALE		VARIAZIONI +/-		STANZIAMENTO DEFINITIVO	
	COMPET.	CASSA	COMPET.	CASSA	COMPET.	CASSA
Saldo negativo	154.983	154.983	-180	-154.983	154.803	-
TITOLO I	2.296.808	3.008.815	75.071	12.260	2.371.879	3.021.075
TITOLO II	822.125	976.024	66.547	143.735	888.672	1.119.759
TITOLO III	74.090	74.067	-1.508	-1.507	72.582	72.560
TITOLO IV	2.786.723	3.645.918	1.000	105.520	2.787.723	3.751.438
<b>TOTALE SPESA</b>	<b>6.134.729</b>	<b>7.859.808</b>	<b>140.933</b>	<b>105.023</b>	<b>6.275.662</b>	<b>7.964.831</b>

ESERCIZIO FINANZIARIO 2009 - PARTE ENTRATA - GESTIONI DI COMPETENZA E CASSA (migliaia di Euro)										
DESCRIZIONE TITOLO	TIT	Stanzamenti def. Competenza	Stanzamenti def. Cassa	Accertamenti Competenza	Riscossini Conto Residui	Riscossini Conto Competenza	Riscossini Totali	Minori Accertamenti Competenza	Minori Entrate di cassa	
Parte speciale	0	€ 958.936.852	€ 569.277.449	€ 0	€ 0	€ 0	€ 0	€ 958.936.852	€ 569.277.449	
Entrate derivanti da tributi propri della Regione, dal gettito di tributi erariali o di quote di esso devolute alla Regione	I	€ 1.802.026.229	€ 3.239.159.945	€ 1.805.178.150	€ 210.137.120	€ 1.495.313.798	€ 1.615.450.918	-€ 3.151.921	€ 1.623.709.027	
Entrate derivanti da contributi e trasferimenti di parte corrente dell'Unione Europea, dello Stato e di altri soggetti	II	€ 287.258.693	€ 447.108.385	€ 287.060.361	€ 88.446.831	€ 199.595.594	€ 288.042.425	€ 198.332	€ 159.065.960	
Entrate extratributarie	III	€ 64.864.308	€ 67.672.751	€ 49.355.460	€ 2.871.047	€ 36.736.464	€ 39.607.511	€ 15.508.848	€ 28.065.240	
Entrate derivanti da alienazioni, da riscossioni di crediti e da trasferimenti in conto capitale	IV	€ 145.690.371	€ 537.502.953	€ 113.180.833	€ 98.841.880	€ 58.605.273	€ 157.447.153	€ 32.509.538	€ 380.055.800	
Entrate derivanti da mutui, prestiti o altre operazioni creditizie	V	€ 229.161.951	€ 231.753.697	€ 0	€ 520.378	€ 0	€ 520.378	€ 229.161.951	€ 231.233.319	
Entrate per contabilità speciali	VI	€ 2.787.723.160	€ 2.872.356.064	€ 664.528.536	€ 62.627.783	€ 605.254.956	€ 667.882.739	€ 2.123.194.624	€ 2.204.473.325	
<b>Totale</b>		<b>€ 6.275.661.564</b>	<b>€ 7.964.831.244</b>	<b>€ 2.919.303.340</b>	<b>€ 463.445.039</b>	<b>€ 2.305.506.085</b>	<b>€ 2.768.951.124</b>	<b>€ 3.356.358.224</b>	<b>€ 5.195.880.120</b>	





**Variazioni anno 2008 2009/SPESA – Funzione Obiettivo**

F. O.	DESCRIZIONE	STANZIAMENTO DEFINITIVO 2009			STANZIAMENTO DEFINITIVO 2008			VARIAZIONI % Funzionale		
		COMPET. (a)	CASSA (3)	%	COMPET. (a)	CASSA (3)	%	COMPET.	CASSA	%
0	Saldo finanziario	€ 154.803.175	€ 0	4,4%	€ 98.982.000	€ 0	2,8%	€ 55.821.175	€ 0	0,0%
1	Organi Istituzionali	€ 21.417.379	€ 22.578.746	0,6%	€ 22.004.000	€ 23.045.000	0,6%	-€ 586.621	-€ 466.254	0,6%
2	Amministrazione generale	€ 155.777.347	€ 188.144.001	4,5%	€ 128.997.000	€ 160.803.000	3,7%	€ 26.780.347	€ 27.341.001	4,1%
3	Politiche abitative e interventi settore edilizio	€ 196.927.129	€ 212.253.581	5,6%	€ 246.929.000	€ 245.358.000	7,1%	-€ 50.001.871	-€ 33.104.419	6,2%
4	Opere pubbliche	€ 39.567.991	€ 52.636.470	1,1%	€ 30.796.000	€ 44.200.000	0,9%	€ 8.771.991	€ 8.436.470	1,1%
5	Difesa suolo, protezione civile e tutela ambiente	€ 166.862.577	€ 206.455.862	4,8%	€ 180.857.000	€ 206.283.000	5,2%	-€ 13.994.423	€ 172.862	5,2%
6	Servizi e infrastrutture mobilità e il trasporto merci	€ 285.706.386	€ 373.303.618	8,2%	€ 330.103.000	€ 339.616.000	9,5%	-€ 44.396.614	€ 33.687.618	8,6%
7	Agricoltura, foreste ed economia montana	€ 86.104.655	€ 108.876.708	2,5%	€ 97.414.000	€ 116.421.000	2,8%	-€ 11.309.345	-€ 7.544.292	2,9%
8	Industria, artigianato e commercio	€ 192.535.412	€ 227.027.923	5,5%	€ 178.746.000	€ 195.693.000	5,1%	€ 13.789.412	€ 31.334.923	4,9%
9	Turismo	€ 14.414.220	€ 24.479.962	1,9%	€ 16.874.000	€ 26.659.000	0,5%	-€ 2.459.780	-€ 2.179.038	0,7%
10	Istruzione, cultura ed attività ricreative	€ 66.406.525	€ 84.122.239	1,9%	€ 75.700.000	€ 83.353.000	2,2%	-€ 9.293.475	€ 769.239	2,1%
11	Formazione professionale e politiche del lavoro	€ 92.624.201	€ 130.078.692	2,7%	€ 109.007.000	€ 120.747.000	3,1%	-€ 16.382.799	€ 9.331.692	3,0%
12	Promozione e tutela della salute	€ 1.816.085.815	€ 1.897.594.645	52,1%	€ 1.769.298.000	€ 1.809.002.000	50,7%	€ 46.787.815	€ 88.592.645	45,7%
13	Protezione sociale	€ 31.903.136	€ 40.994.055	0,9%	€ 33.289.000	€ 38.176.000	1,0%	-€ 1.385.864	€ 2.818.055	1,0%
14	Programmazione strategica e socio econ.ca	€ 6.194.263	€ 7.285.826	0,2%	€ 5.930.000	€ 5.944.000	0,2%	€ 264.263	€ 1.341.826	0,2%
15	Gestione del debito	€ 130.667.129	€ 130.621.455	3,7%	€ 134.917.000	€ 134.867.000	3,9%	-€ 4.249.871	-€ 4.245.545	3,4%
16	Fondi di bilancio	€ 13.455.369	€ 493.211.093	0,4%	€ 57.000	€ 410.441.000	0,0%	€ 13.398.369	€ 82.770.093	10,4%
17	Programmi PIM - Altre iniziative comunitarie	€ 16.485.684	€ 13.758.579	0,5%	€ 29.368.000	€ 28.981	0,8%	-€ 12.882.316	€ 13.729.598	0,0%
	<b>TOTALE SPESA</b>	<b>€ 3.487.938.392</b>	<b>€ 4.213.423.455</b>	<b>100%</b>	<b>€ 3.489.268.000</b>	<b>€ 3.960.636.981</b>	<b>100%</b>	<b>-€ 1.329.608</b>	<b>€ 252.786.474</b>	<b>100%</b>



**ESERCIZIO FINANZIARIO 2009 - PARTE ENTRATA - GESTIONI RESIDUI**

DESCRIZIONE-TITOLO	TITOLO	Residui attivi def. Anno prec.	Riscossioni conto residui	Residui eliminati	Riaccertamento	Variazione	Res. attivi da rip. anni preced.	Res. attivi da rip. anno compet.	Tot. Residui attivi da riportare
		€ 0	€ 0	€ 0	€ 0	€ 0	€ 0	€ 0	€ 0
Parte speciale	0								
Entrate derivanti da tributi propri della Regione, dal gettito di tributi erariali o di quote di esso devolute alla Regione	I	€ 1.605.232.085	€ 210.137.120	€ 159	€ 0	-€ 159	€ 1.395.094.806	€ 399.864.352	€ 1.794.959.158
Entrate derivanti da contributi e trasferimenti di parte corrente dell'Unione Europea, dello Stato e di altri soggetti	II	€ 172.918.411	€ 88.446.831	€ 7.152.683	€ 0	-€ 7.152.683	€ 77.318.897	€ 87.464.767	€ 164.783.664
Entrate extratributarie	III	€ 5.888.364	€ 2.871.047	€ 48.415	€ 0	-€ 48.415	€ 2.968.903	€ 12.618.996	€ 15.587.899
Entrate derivanti da alienazioni, da riscossioni di crediti e da trasferimenti in conto capitale	IV	€ 435.432.130	€ 98.841.880	€ 46.372.186	€ 0	-€ 46.372.186	€ 290.218.065	€ 54.575.559	€ 344.793.624
Entrate derivanti da mutui, prestiti o altre operazioni creditizie	V	€ 3.601.360	€ 520.378	€ 147.699	€ 0	-€ 147.699	€ 2.933.283	€ 0	€ 2.933.283
Entrate per contabilità speciali	VI	€ 209.201.484	€ 62.627.783	€ 184	€ 0	-€ 184	€ 146.573.517	€ 59.273.580	€ 205.847.097
<b>Totale</b>		<b>€ 2.432.273.834</b>	<b>€ 463.445.039</b>	<b>€ 53.721.326</b>	<b>€ 0</b>	<b>-€ 53.721.326</b>	<b>€ 1.915.107.471</b>	<b>€ 613.797.254</b>	<b>€ 2.528.904.725</b>

**ESERCIZIO FINANZIARIO 2009 - PARTE SPESA - GESTIONI DI COMPETENZA E CASSA (migliaia di Euro)**

DESCRIZIONE TITOLO	Stanziam. def. Competenza (2)	Stanziam. def. Cassa (3)	Impegni Competenza (12)	Pagamenti Conto Residui (5)	Pagamenti Conto Competenza (6)	Pagamenti Totali (7)	Economie su Stanziam. (16)	Economie su Stanziam. di cassa (17)
Parte speciale	€ 154.803.175	€ 0	€ 0	€ 0	€ 0	€ 0	€ 154.803.175	€ 0
Spese correnti	€ 2.371.879.803	€ 3.021.074.878	€ 2.031.595.957	€ 159.066.037	€ 1.892.404.169	€ 2.051.470.206	€ 340.283.846	€ 969.604.673
Spese di investimento	€ 888.672.559	€ 1.119.758.983	€ 269.923.592	€ 147.286.967	€ 160.174.794	€ 307.461.761	€ 618.748.967	€ 812.297.222
Spese per rimborso di mutui e prestiti	€ 72.582.867	€ 72.559.595	€ 46.725.858	€ 4.296	€ 46.665.258	€ 46.669.555	€ 25.857.009	€ 25.890.040
Spese per contabilità speciali	€ 3.487.938.404	€ 4.213.393.456	€ 2.348.245.407	€ 306.357.301	€ 2.099.244.221	€ 2.405.601.522	€ 1.139.692.997	€ 1.807.791.935
Totale tit. I-II-III	€ 2.787.723.160	€ 3.751.437.788	€ 664.528.536	€ 193.739.293	€ 244.693.562	€ 438.432.854	€ 2.123.194.624	€ 3.313.004.933
<b>Totale</b>	<b>€ 6.275.661.564</b>	<b>€ 7.964.831.243</b>	<b>€ 3.012.773.944</b>	<b>€ 500.096.593</b>	<b>€ 2.343.937.783</b>	<b>€ 2.844.034.376</b>	<b>€ 3.262.887.621</b>	<b>€ 5.120.796.868</b>

**ESERCIZIO FINANZIARIO 2009 - PARTE SPESA - GESTIONI RESIDUI**

DESCRIZIONE TITOLO	Residui Iniziali (1)	Pagamenti Conto Residui (5)	Residui eliminati (13)	Residui eliminati (14)	Residui eliminati Totali	Residui anno prec (8)	Residui anno comp. (9)	Residui di Stanziam. (10)	Residui da riportare (8+9+10)
Parte speciale	€ 0	€ 0	€ 0	€ 0	€ 0	€ 0	€ 0	€ 0	€ 0
Spese correnti	€ 236.243.490	€ 159.066.037	€ 3.550.576	€ 2.437.686	€ 5.988.262	€ 71.189.191	€ 139.191.788	€ 0	€ 210.380.979
Spese di investimento	€ 384.459.007	€ 147.286.967	€ 20.740.204	€ 0	€ 20.740.204	€ 216.431.835	€ 109.474.786	€ 274.012	€ 326.180.634
Spese per rimborso di mutui e prestiti	€ 4.296	€ 4.296	€ 0	€ 0	€ 0	€ 0	€ 60.600	€ 0	€ 60.600
Spese per contabilità speciali	€ 620.706.793	€ 306.357.301	€ 24.290.780	€ 2.437.686	€ 26.728.466	€ 287.621.026	€ 248.727.174	€ 274.012	€ 536.622.212
Totale	€ 1.576.710.812	€ 193.739.293	€ 88.702	€ 174.556	€ 263.259	€ 1.382.708.261	€ 419.834.975	€ 0	€ 1.802.543.236
<b>Totale</b>	<b>€ 2.197.417.606</b>	<b>€ 500.096.593</b>	<b>€ 24.379.483</b>	<b>€ 2.612.243</b>	<b>€ 26.991.725</b>	<b>€ 1.670.329.287</b>	<b>€ 668.562.149</b>	<b>€ 274.012</b>	<b>€ 2.339.165.448</b>

Il Fondo di cassa, alla chiusura dell'esercizio, presenta la seguente situazione:



Risultati della gestione di cassa 2009			
Fondo di cassa al 01/01/2009	+		€ 569.277.448,62
Riscossioni:			
- in c/competenza:	+	€ 2.305.506.085,32	
- in c/residui:	+	€ 463.445.038,76	€ 2.768.951.124,08
Pagamenti:			
in c/competenza:	-	€ 2.343.937.782,48	
in c/residui:	-	€ 500.096.593,41	€ 2.844.034.375,89
Fondo di cassa al 31/12/2009	+		<b>€ 494.194.196,81</b>


I conti correnti intestati alla Regione Umbria presso la Tesoreria Centrale dello Stato presentano al 31/12/2009 i saldi di seguito riportati:

Intestazione conto	31/12/2009
Fondi comunitari	€ 201.792.660,81
IRAP privata	€ 114.019.160,91
IRAP pubblica	€ 14.383.538,60
Addizionale IRPEF	€ 8.671.426,14
Conto "IRAP – addizionale IRPEF stralcio"	€ 922.771.263,07
<b>Totale</b>	<b>€ 1.261.638.049,53</b>

Si riporta il quadro riassuntivo, della relazione della Giunta Regionale, relativo alla gestione dell'esercizio finanziario 2009:

(migliaia di Euro)

Fondo di cassa al 01/01/2009	(+)	€ 569.277,00
Riscossioni	(+)	€ 2.768.951,00
Pagamenti	(-)	€ 2.844.034,00
Fondo di cassa al 31/12/2009	(=)	€ 494.194,00
Residui attivi	(+)	€ 2.528.905,00
Residui passivi	(-)	€ 2.339.165,00
Saldo attivo (Avanzo di amministrazione contabile)	(=)	€ 683.933,00
Economie vincolate		€ 890.483,00
Fondi speciali del 2009 da utilizzare nel 2010		€ 0,00
Disavanzo finanziario alla chiusura dell'esercizio 2009		€ 206.549,00



I risultati del Conto del Tesoriere regionale concordano con le scritture contabili dell'Ente; in particolare l'ammontare delle riscossioni esposte in ciascun capitolo della parte entrata del conto finanziario corrisponde al totale delle reversali estinte dal Tesoriere, come pure sussiste perfetta corrispondenza tra i pagamenti indicati nel conto stesso ed i mandati estinti.

## **2.2 Conto del patrimonio.**


Il Conto generale del Patrimonio rileva, in sezioni divise e contrapposte, i risultati della gestione patrimoniale e riporta le variazioni prodottesi nell'anno per effetto della gestione finanziaria negli elementi dell'attivo e del passivo, nonché quelle che gli elementi patrimoniali hanno subito per effetto della gestione amministrativa, del completamento degli inventari e della rilevazione della quota di ammortamento dei beni di competenza dell'esercizio.

Il Conto del Patrimonio contiene il valore dei beni immobili e mobili della Regione al 31/12/2009, in coerenza con le disposizioni dell'articolo 86, comma 4, della L. r. n. 13/2000, ed i relativi ammortamenti.

Di seguito viene riportata una sintesi, per grandi raggruppamenti e sotto-raggruppamenti, dei risultati della gestione patrimoniale, concernente beni e rapporti giuridici attivi e passivi di pertinenza, comparati con i risultati della corrispondente precedente gestione, ed evidenziando le intervenute variazioni in valori assoluti e in termini percentuali.



SITUAZIONE PATRIMONIALE AL 31.12.2009			
ATTIVITA'	2009	Variazioni	2008
<b>A) Immobilizzazioni</b>	<b>590.661.625,43</b>	<b>-24.279.733</b>	<b>614.941.258,16</b>
Immobilizzazioni materiali	786.107,37	54.061	732.046,31
Software	786.107,37	54.061	732.046,31
Immobilizzazioni materiali	<b>296.302.638,71</b>	<b>1.346.572</b>	<b>294.956.066,45</b>
Terreni	96.947.165,81	7.061.591	89.885.674,78
Fabbricati al netto del f.do amm.to	194.449.126,24	-6.132.916	200.582.041,96
Attrezzature e impianti al netto del f.do amm.to	1.559.178,89	229.120	1.330.058,46
Attrezz. sist. Inform. Al netto del f.do amm.to	1.102.052,47	74.025	1.028.027,24
Automezzi al netto del f.do amm.to	352.229,55	-36.166	388.395,95
Mobili e arredi d'ufficio al netto del f.do amm.to	166.890,17	-16.124	183.014,37
Macchine ufficio al netto del f.do amm.to	21.017,24	1.674	19.343,20
Materiale bibliografico al netto del f.do amm.to	264.519,48	-23.140	287.659,63
Opere artistiche	1.440.458,86	188.508	1.251.950,86
<b>Immobilizzazioni finanziarie</b>	<b>293.572.779,35</b>	<b>-25.680.366</b>	<b>319.253.145,39</b>
Partecipazioni in imprese controllate	8.030.063,87	449.855	7.580.209,06
Partecipazioni in imprese collegate	3.583.878,16	1.236.798	2.347.080,57
Partecipazioni in altre imprese	6.363.361,19	1.907	6.361.454,68
Crediti verso imprese collegate	0,00	0	0,00
Titoli (investimenti M/L termine)	828,00	0	828,00
Crediti vs/Stato per servizio debito mutui a c/Stato	275.594.648,13	-27.368.925	302.963.573,08
<b>B) Attivo circolante</b>	<b>3.045.017.022,26</b>	<b>21.055.429</b>	<b>3.023.961.593,48</b>
<b>Crediti</b>	<b>2.541.022.364,07</b>	<b>97.148.457</b>	<b>2.443.873.907,04</b>
Crediti v/contribuenti	1.930.944,06	-3.031.438	4.962.381,98
Crediti v/Stato correnti	320.073.889,04	-17.478.597	337.552.486,37
Crediti v. Stato per investimenti	276.124.088,12	-94.164.914	370.289.001,97
Crediti v/Stato per tributi, compartec. e devoluzioni	1.790.259.355,62	195.875.735	1.594.383.620,78
Crediti v/altri correnti	15.028.180,34	-741.660	15.769.839,97
Crediti v/ altri c/capitale	24.859.625,42	9.225.748	15.633.876,94
Crediti v/utenti di beni patrimoniali	349.314,56	-259.985	609.299,51
Crediti da alienazioni patrimoniali	82.889,16	-47.846	130.735,36
Crediti per somme corrisposte c/terzi	323.262,56	29.233	294.029,23
Crediti v/UE correnti	41.679.664,23	4.346.511	37.333.163,61
Crediti v/UE per investimenti	67.377.868,43	4.063.747	63.314.121,70
Crediti V/Cassa DD.PP. e Istituti di Credito	2.933.282,53	-668.077	3.601.359,62
<b>Attività finanz. che non costituiscono Im mob.ni</b>	<b>9.800.461,38</b>	<b>-1.009.776</b>	<b>10.810.237,82</b>
Partecipazioni	9.800.461,38	-1.009.776	10.810.237,82
<b>Disponibilità liquide</b>	<b>494.194.196,81</b>	<b>-75.083.252</b>	<b>569.277.448,62</b>
Fondo cassa	494.194.196,81	-75.083.252	569.277.448,62
<b>TOTALE ATTIVITA'</b>	<b>3.635.678.547,69</b>	<b>-3.224.304</b>	<b>3.638.902.851,63</b>
<b>C) Conti d'Ordine</b>	<b>712.086,44</b>	<b>-957.011</b>	<b>1.669.097,30</b>
Investimenti da realizzare	712.086,44	-957.011	1.669.097,30



SITUAZIONE PATRIMONIALE AL 31.12.2009			
PASSIVITA'	2009	Variazioni	2008
<b>D) Patrimonio netto</b>	<b>1.067.092.477,81</b>	<b>-100.272.542</b>	<b>1.167.365.019,76</b>
Fondi		0	
Fondi vari		0	
<b>Netto Patrimoniale</b>		0	
Consistenza al 01/01	1.167.365.019,76	-26.225.539	1.193.590.558,59
Variazione dell'esercizio	-100.272.541,95	-74.017.003	-26.255.539,00
<b>Totale Netto Patrimoniale</b>	<b>1.067.092.477,81</b>	<b>-100.242.542</b>	<b>1.167.335.019,59</b>
<b>E) Debiti</b>	<b>2.556.719.388,61</b>	<b>98.428.431</b>	<b>2.458.290.957,80</b>
<b>Debiti di finanziamento</b>	<b>657.968.097,88</b>	<b>-46.616.705</b>	<b>704.584.803,36</b>
Debiti per antic.ni di cassa dal Tesoriere		0	
Debiti per mutui e prestiti	657.968.097,88	-46.616.705	704.584.803,36
a carico bilancio regionale	380.252.484,79	-19.913.141	400.165.626,11
a carico bilancio Stato	277.715.613,09	-26.703.564	304.419.177,25
<b>Debiti di funzionamento</b>	<b>1.890.494.501,78</b>	<b>143.083.622</b>	<b>1.747.410.879,79</b>
Debiti v/fornitori	24.517.733,61	-74.418.246	98.935.980,04
Debiti v/dipendenti	2.666.724,60	-20.419	2.687.143,80
Debiti per anticip.ni di cassa (sanità)	1.683.925.862,08	230.629.486	1.453.296.376,00
Debiti v/altri (enti partecipanti, consorzi)	61.014.142,73	-5.246.526	66.260.668,49
Debiti per depositi cauzionali	363.591,44	22.035	341.556,68
Altri debiti	118.006.447,32	-7.882.707	125.889.154,78
<b>Debiti tributari</b>	<b>6.440.086,45</b>	<b>144.812</b>	<b>6.295.274,65</b>
Erario c/ritenute	1.669.265,58	-204.597	1.873.862,29
Erario c/irap	1.115.122,96	561.358	553.764,80
Inps c/collaboratori	28.699,98	-12.489	41.189,35
Debiti v/istit. Previdenziali	3.626.997,93	-199.460	3.826.458,21
<b>Fondi spese vincolate</b>	<b>1.816.702,50</b>	<b>1.816.703</b>	<b>0,00</b>
Fondo investimenti da realizzare	1.816.702,50	1.816.703	0,00
<b>F) Ratei e Risconti passivi</b>	<b>11.866.681,27</b>	<b>-1.380.193</b>	<b>13.246.874,07</b>
Ratei passivi	10.607.218,51	-1.402.732	12.009.950,52
Risconti passivi	1.259.462,76	22.539	1.236.923,55
<b>TOTALE PASSIVITA'</b>	<b>3.635.678.547,69</b>	<b>-3.224.304</b>	<b>3.638.902.851,63</b>
<b>G) Conti d'Ordine</b>	<b>712.086,44</b>	<b>-957.011</b>	<b>1.669.097,30</b>
Impegni per investimenti da realizzare	712.086,44	-957.011	1.669.097,30

## 2.3 Conto economico



Il Conto Economico, redatto a struttura scalare secondo i principi di competenza economica e le disposizioni previste dall'articolo 87 della L. r. n. 13/2000, chiarisce i componenti positivi e negativi della gestione regionale comparati con quelli della precedente gestione:

CONTO ECONOMICO ESERCIZIO 2009			
	2009	Variazioni +/-	2008
<b>A) Proventi della gestione</b>			
Proventi tributari	€ 694.595.602,43	-21.259.413	€ 715.855.015,75
Proventi da trasferimenti erariali	€ 1.170.597.160,99	81.887.050	€ 1.088.710.110,64
Proventi da gestione patrimoniale	€ 1.752.350,16	251.668	€ 1.500.682,48
Proventi diversi	€ 6.855.501,67	1.119.483	€ 5.736.018,84
<b>Totale Proventi della Gestione</b>	<b>€ 1.873.800.615,25</b>	<b>61.998.788</b>	<b>€ 1.811.801.827,71</b>
<b>B) Costi della gestione</b>			
Personale	€ 53.761.611,57	-1.906.716	€ 55.668.328,02
Missioni	€ 807.170,18	548.895	€ 258.275,15
Altri compensi al personale	€ 665.392,36	101.199	€ 564.193,78
Acquisto di materie prime e/o beni di consumo	€ 992.106,63	-69.949	€ 1.062.055,49
Prestazioni di servizi da terzi	€ 29.891.760,55	6.994.700	€ 22.897.060,48
Altre spese	€ 5.595.646,75	2.339.265	€ 3.256.381,93
Contributi e Trasferimenti	€ 1.718.970.414,09	45.123.972	€ 1.673.846.441,94
Imposte e Tasse	€ 4.148.035,98	470.852	€ 3.677.183,76
Oneri previdenziali e assistenziali	€ 14.974.395,50	1.487.040	€ 13.487.355,36
Ammortamenti	€ 9.166.317,44	311.148	€ 8.855.169,86
Esborsi da contezioso	€ 613.962,81	162.678	€ 451.285,25
Spese per il funzionamento degli organi regionali	€ 12.109.700,32	98.603	€ 12.011.097,62
<b>Totale Costi di Gestione</b>	<b>€ 1.851.696.514,18</b>	<b>55.661.686</b>	<b>€ 1.796.034.828,64</b>
<b>RISULTATO DELLA GESTIONE (A-B)</b>	<b>€ 22.104.101,07</b>	<b>6.337.102</b>	<b>€ 15.766.999,07</b>
<b>C) Proventi da contributi e trasferimenti</b>			
Contributi e trasferimenti da Stato	€ 261.582.824,68	-91.485.987	€ 353.068.811,52
Contributi e trasferimenti da U.E.	€ 38.975.820,83	-30.903.219	€ 69.879.040,03
Altri contributi e trasferimenti	€ 14.655.950,06	7.853.306	€ 6.802.643,98
<b>Totale Proventi da Contributi e Trasferimenti</b>	<b>€ 315.214.595,57</b>	<b>-114.535.900</b>	<b>€ 429.750.495,53</b>
<b>D) Costi della gestione vincolata</b>			
Personale	€ 4.454.539,09	-1.976.564	€ 6.431.103,21
Acquisto di materie prime e/o beni di consumo	€ 532.346,94	-382.150	€ 914.496,93
Prestazioni di servizi da terzi	€ 56.792.395,79	-4.456.020	€ 61.248.415,55
Contributi e trasferimenti	€ 303.078.725,49	-10.913.553	€ 313.992.278,61
Altre spese	€ 273.559,85	204.203	€ 69.356,51
<b>Totale Costi della Gestione Vincolata</b>	<b>€ 365.131.567,16</b>	<b>-17.524.084</b>	<b>€ 382.655.650,81</b>
<b>RISULTATO DELLA GESTIONE VINCOLATA (C-D)</b>	<b>-€ 49.916.971,59</b>	<b>-97.011.816</b>	<b>€ 47.094.844,72</b>
<b>RISULTATO DELLA GESTIONE OPERATIVA (A-B)+(C-D)</b>	<b>-€ 27.812.870,52</b>	<b>-90.674.714</b>	<b>€ 62.861.843,79</b>
<b>E) Proventi e oneri finanziari</b>			
Proventi	€ 21.703.029,89	-2.101.303	€ 23.804.333,04
Oneri	€ 53.074.074,03	-4.413.565	€ 57.487.639,12
<b>Totale Proventi e Oneri Finanziari</b>	<b>-€ 31.371.044,14</b>	<b>2.312.262-</b>	<b>€ 33.683.306,08</b>
<b>F) Proventi e oneri straordinari</b>			
Proventi straordinari	€ 14.071.547,78	-5.638.290	€ 19.709.837,97
Oneri straordinari	€ 55.160.175,07	-19.953.739	€ 75.113.914,51
<b>Totale Partite Straordinarie</b>	<b>-€ 41.088.627,29</b>	<b>14.315.449</b>	<b>-€ 55.404.076,54</b>
<b>RISULTATO ECONOMICO DELL'ESERCIZIO (A-B)+(C-D)+E+F</b>	<b>-€ 100.272.541,95</b>	<b>-74.047.003</b>	<b>-€ 26.225.538,83</b>

### 3. Programmi Comunitari



Programmazione periodo 2007/2013

Nel corso della prima metà del 2009, è stata completata la procedura prevista dall'articolo 71 del Regolamento CE n. 1083/2006 ai fini del rilascio del parere positivo di conformità dei sistemi di gestione e controllo dei due programmi operativi cofinanziati dal FESR e dal FSE. Relativamente all'attività di certificazione, sono state presentate alla Commissione, tramite SFC, le seguenti certificazioni della spesa:

<b>POR FESR UMBRIA 2007/13</b>				
<b>Numero di riferimento della Commissione: 2007 IT 162 PO 013</b>				
<b>Progress. Certificaz.</b>	<b>Data trasmis.</b>	<b>Spese certificate</b>		
		<b>TOTALE</b>	<b>Quota comunitaria</b>	<b>Quota L.183/87</b>
I	15/10/2009	3.725.000,87	1.604.810,40	2.120.190,47
II	24/12/2009	25.887.126,08	11.152.729,94	14.734.396,14

<b>POR FSE Umbria 2007/13</b>				
<b>Numero di riferimento della Commissione: 2007 IT 052 PO 013</b>				
<b>Progress. Certificaz.</b>	<b>Data trasmis.</b>	<b>Spese certificate</b>		
		<b>TOTALE</b>	<b>Quota comunitaria</b>	<b>Quota L.183/87</b>
I	09/11/2009	915.377,04	393.233,69	522.143,35
II	09/12/2009	8.865.911,66	3.808.795,66	5.057.116,00
III	17/12/2009	5.277.550,15	2.267.235,53	3.010.314,62

Programmazione periodo 2000/2006

<b>INTERVENTO</b>	<b>FONDO STRUTT.</b>	<b>COSTO TOTALE FINANZIATO</b>	<b>TOTALE CERTIFICATO</b>
DOCUP Umbria Obiettivo 2	FESR	393.137.532,00	46.341.213,89
POR Umbria Obiettivo 3	FSE	227.097.310,00	15.594.349,73
PIC Leader+ Umbria	FEAOG-O	20.958.000,00	1.820.637,46
DOCUP-Azioni strutturali nella pesca - parte regionale	SFOP	3.062.933,00	122.667,97
Azioni Innovative 2002/2003 umbriain@ction	FESR	6.000.000,00	
PIC Equal Italia 2000/2006- parte regionale	FSE	9.838.294,00	639100,32



#### **4. Patto di stabilità interno per l'anno 2009**


Le regole del Patto di stabilità interno per il 2009 stabilite definitivamente dalla finanziaria 2009 prevedono che le spese in conto capitale per interventi cofinanziati correlati ai finanziamenti dell'Unione europea, con esclusione delle quote di finanziamento statale e regionale, siano escluse dalla base di calcolo e dai risultati del patto di stabilità interno delle Regioni.

Il D. L. n. 5 del 10/2/2009 (contenente misure a sostegno dei settori in crisi), convertito con L. n. 33/2009 ha stabilito che, a decorrere dal 2009, sono escluse dal Patto di Stabilità delle Regioni le maggiori spese correnti limitatamente alla quota di cofinanziamento nazionale, relative agli assi "Adattabilità" e "Occupabilità" del P.O.R. F.S.E. 2007-2013. Non sono computate nella base di calcolo e nei risultati, inoltre, le spese correnti per interventi cofinanziati dall'U.E., con esclusione delle quote di finanziamento statale e regionale. Il citato decreto ha stabilito, infine, che le Province ed i Comuni con popolazione superiore a 5.000 abitanti che rispettano alcuni requisiti di "virtuosità" possano escludere dal saldo del patto di stabilità 2009 i pagamenti riguardanti spese in conto capitale e spese per interventi volti ad alleviare gli effetti della crisi economica in atto.

Per l'anno 2009, le spese finali non dovevano superare l'ammontare corrispondente ai livelli di spesa fissati come obiettivo programmatico per il 2008, calcolato al netto delle spese correnti e in conto capitale dello stesso anno relative a programmi cofinanziati dall'U.E. (con esclusione della quota di cofinanziamento nazionale), diminuito dello 0,6%,

Le spese escluse, in base alle norme vigenti, dal complesso delle spese finali soggette ai vincoli del Patto di stabilità Interno sono state, quindi, per il 2009 le seguenti:

1. Spese per la sanità;
2. Spese derivanti da concessioni di crediti;
3. Spese correnti e in conto capitale per interventi cofinanziati dall'Unione europea, con esclusione delle quote di finanziamento statale e regionale;
4. Spese relative ai rinnovi contrattuali nel settore del trasporto pubblico locale;



5. Maggiori spese correnti realizzate con la quota di cofinanziamento nazionale relative agli Assi "Adattabilità" e "Occupabilità" del P.O.R. F.S.E. 2007-2013.

La Regione Umbria ha rispettato il Patto di stabilità interno 2009.

<b>PATTO DI STABILITA' INTERNO 2009 (Legge n. 133/2008)</b>			
<b>REGIONE UMBRIA</b>			
<b>MONITORAGGIO TRIMESTRALE DELLE RISULTANZE DEL PATTO PER L'ANNO 2009</b>			
<b>(migliaia di euro)</b>			
<b>SPESE FINALI</b>		<b>Pagamenti (competenza + residui)</b>	
		<b>a tutto il IV</b>	<b>a tutto il IV</b>
		<b>Trimestre 2008</b>	<b>Trimestre 2009</b>
SCor	<b>TOTALE TITOLO 1°</b>	1.900.161	2.051.470
a	S1 Spese per la sanità (Art.77 ter, c. 4, L. n. 133/2008)	1.431.622	1.594.580
detrarre:	S2 Spese per rinnovo primo biennio contratto collettivo 2004-2007 settore trasporto pubblico locale	7.725	9.449
	S3 Spese correlate agli eventi sismici del mese di aprile 2009 (solo Regione Abruzzo)		
	S4 Spese correlate ai finanziamenti UE - escluse quote statali e regionali (art. 7-quater, c. 15, L. n. 33/2009)		11.602
	S5 Maggiori spese accordo ammortizzatori sociali - esclusa quota europea (art. 7-ter, c. 18 e 19, L. n. 33/2009) (1)		
	S6 Pagamenti in c/residui a fronte di corrispondenti residui attivi degli enti locali (art. 9 bis, c. 5, L. 102/2009)		
SCorN	<b>SPESE CORRENTI NETTE (SCor-S1-S2-S3-S4-S5)</b>	460.814	435.839
SCap	<b>TOTALE TITOLO 2°</b>	293.668	307.462
a	S7 Spese per la sanità (Art.77 ter, c. 4, L. n. 133/2008)		
detrarre:	S8 Spese per concessione di crediti (Art.77 ter, c. 4, L. n. 133/2008)		
	S9 Spese correlate agli eventi sismici del mese di aprile 2009 (solo Regione Abruzzo)		
	S10 Spese correlate ai finanziamenti UE - escluse quote statali e regionali (art. 2, c. 42, L. n. 203/2008)	25.628	47.052
SCapN	<b>SPESE IN CONTO CAPITALE NETTE (SCap-S6-S7-S8-S9)</b>	268.040	260.410
R SF 09	<b>RISULTATO TRIMESTRALE SPESE FINALI (SCorN+SCapN)</b>	728.854	696.249
OP SF 09	<b>OBIETTIVO PROGRAMMATICO ANNUALE SPESE FINALI (art.77-ter, c. 3, L. n. 133/2008) (2)</b>		706.874
QO SF 09	<b>QUOTA OBIETTIVO ANNUALE ATTRIBUITO AGLI ENTI LOCALI (Art. 7-quater, c. 1, 2 e 3 della L. 33/2009)</b>		-1.300
OR SF 09	<b>OBIETTIVO ANNUALE SPESE FINALI RIDETERMINATO (OP SF 09 - QO SF 09)</b>		705.574
D S 09	<b>DIFFERENZA TRA RISULTATO ANNUALE SPESE FINALI E OBIETTIVO RIDETERMINATO (R SF 09 - OR SF 09) (3)</b>		-9.325

(1) Indicare la differenza tra i pagamenti realizzati nel 2009 con la quota di cofinanziamento nazionale e riconducibili alle finalità degli assi prioritari "Adattabilità" e "Occupabilità" e gli analoghi pagamenti previsti per l'esercizio 2007 nella programmazione finanziaria del piano operativo regionale (POR) approvato dalla Commissione europea alla data del 26 aprile 2009.



SPESE FINALI		Impegni	
		a tutto il IV	a tutto il IV
		Trimestre 2008	Trimestre 2009
SCor	TOTALE TITOLO 1°	1.939.132	2.031.596
a detrarre :	S1 Spese per la sanità (Art.77 ter, c. 4, L. n. 133/2008)	1.477.876	1.552.442
	S2 Spese per rinnovo primo biennio contratto collettivo 2004-2007 settore trasporto pubblico locale	9.254	10.814
	S3 Spese correlate agli eventi sismici del mese di aprile 2009 (solo Regione Abruzzo)		
	S4 Spese correlate ai finanziamenti UE - escluse quote statali e regionali (art. 7-quater, c. 15, L. n. 33/2009)		18.211
	S5 Maggiori spese accordo ammortizzatori sociali - esclusa quota europea (art. 7-ter, c. 18 e 19, L. n. 33/2009) (1)		2.725
SCorN	<b>SPESE CORRENTI NETTE (SCor-S1-S2-S3-S4-S5)</b>	452.002	447.404
SCap	TOTALE TITOLO 2°	318.216	269.924
a detrarre :	S6 Spese per la sanità (Art.77 ter, c. 4, L. n. 133/2008)		
	S7 Spese per concessione di crediti (Art.77 ter, c. 4, L. n. 133/2008)		
	S8 Spese correlate agli eventi sismici del mese di aprile 2009 (solo Regione Abruzzo)		
	S9 Spese correlate ai finanziamenti UE - escluse quote statali e regionali (art. 2, c. 42, L. n. 203/2008)	20.709	46.539
SCapN	<b>SPESE IN CONTO CAPITALE NETTE (SCap-S6-S7-S8-S9)</b>	297.507	223.385
R SF 09	<b>RISULTATO TRIMESTRALE SPESE FINALI (SCorN+SCapN)</b>	749.509	670.789
OP SF 09	<b>OBIETTIVO PROGRAMMATICO ANNUALE SPESE FINALI (art.77-ter, c. 3, L. n. 133/2008) (2)</b>		926.622
D S 09	<b>DIFFERENZA TRA RISULTATO ANNUALE SPESE FINALI E OBIETTIVO PROGRAMMATICO ANNUALE (R SF 09 - OR SF 09) (3)</b>		-255.833

(1) Indicare la differenza tra gli impegni realizzati nel 2009 con la quota di cofinanziamento nazionale e riconducibili alle finalità degli assi prioritari "Adattabilità" e "Occupabilità" e gli analoghi pagamenti previsti per l'esercizio 2009 nella programmazione finanziaria del piano operativo regionale (POR) approvato dalla Commissione europea alla data del 26 aprile 2009.

(2) L'obiettivo programmatico 2009 è digitabile manualmente.

Obiettivo programmatico 2008 = [(spese finali 2005 - 1,8%) -

finanziamenti c/capitale U.E. 2007] + 2,5%

Obiettivo programmatico 2008 ricalcolato = [(spese finali 2005 - 1,8%) -

finanziamenti correnti e capitale U.E. 2007] + 2,5%

Obiettivo programmatico 2009 = obiettivo programmatico 2008 ricalcolato - 0,6%

(3) In caso di differenza negativa o pari a 0, il patto 2009 è stato rispettato.

## 5. Nota sul “Contenimento dell'uso degli strumenti derivati dell'indebitamento delle regioni e degli enti locali”.

Nella relazione della Giunta Regionale, in ottemperanza delle disposizioni dell'articolo 62, comma 8 D.L. 112/2008 così come sostituito dall'articolo 3 c. 1 della L. n.203/2008, sono evidenziati gli oneri e gli impegni finanziari (previsti in bilancio sulla base di stime prudenziali) derivanti dagli strumenti finanziari derivati sottoscritti dalla Regione che, nello specifico, si riferiscono a tre operazioni di swap di copertura dal rischio di tasso dei mutui o prestiti sottostanti contratti a tassi variabili e di un amortising swap di un prestito bullet stipulato a giugno 2007, ai sensi della normativa vigente.

I flussi derivanti dalle operazioni di swap contabilizzati nell'esercizio 2009 sono i seguenti:

- accertati e riscossi in Entrata, di competenza dell'anno, complessivamente pari ad € 21.524.867,29 oltre ad € 372.037,78 riscossi in conto residui, relativamente a flussi di competenza dell'esercizio 2008, accreditati e incassati dal Tesoriere regionale con valuta 31/12/2008;
- impegnati e pagati nel 2009 complessivamente pari ad € 20.244.609,74.

Il flusso netto positivo derivante dagli swap è risultato complessivamente pari ad € 1.280.257,55.

(in euro)

Flussi derivanti dalle operazioni swap - 2009						
	ENTRATA			SPESA		
	Stanziamiento	Accertamenti	Riscossioni	Stanziamiento	Impegni	Pagamenti
Rimborso da parte di controparti sw ap per operazioni di IRS	10.600.000	10.678.366	10.678.366			
Proventi da strumenti finanziari derivati	10.800.000	10.846.501	10.846.501			
Oneri da IRS ed altri strumenti finanziari derivati				8.530.000	8.528.269	8.528.269
Oneri derivanti da contratti di IRS				11.800.000	11.716.341	11.716.341
<b>Totale</b>	<b>21.400.000</b>	<b>21.524.867</b>	<b>21.524.867</b>	<b>20.330.000</b>	<b>20.244.610</b>	<b>20.244.610</b>

FONTE: Elaborazione della Corte dei conti su dati preconsuntivo 2009.



## 6. Enti dipendenti dalla Regione

Al rendiconto generale dell'Amministrazione regionale devono essere allegati, come disposto dalla lettera del comma 3 dell'articolo 84 della legge regionale n. 13/2000, i rendiconti degli enti di cui al comma 4 dell'articolo 52 della medesima legge: "I rendiconti degli enti, aziende, organismi e istituti, dipendenti dalla Regione, sono approvati entro il 30 aprile di ogni anno dalla Giunta Regionale, comunicati al Consiglio Regionale e pubblicati nel Bollettino Ufficiale della Regione. Tali rendiconti sono redatti in conformità a quanto disposto negli articoli 85, 86 e 87".

Di norma gli enti, aziende, organismi e istituti (dipendenti dalla Regione o di derivazione regionale) sono organismi, istituiti per legge, che traggono in modo prevalente, se non esclusivo, le risorse necessarie al perseguimento dei propri compiti istituzionali direttamente, da trasferimenti del bilancio regionale.

L'allegato alla Delibera della Giunta Regionale 22 dicembre 2000, n. 1515 "Direttive per i bilanci degli enti dipendenti dalla Regione. articolo 52, L. r. 2 febbraio 2000, n. 13" definisce tali Enti dipendenti come forme organizzative speciali para-regionali create al fine di ottenere maggiore flessibilità gestionale e di semplificare lo svolgimento di attività amministrative in determinati settori che sono sottoposti al potere di indirizzo e di vigilanza. Nel 2000, gli enti dipendenti e le società a partecipazione regionale erano:

1. Centro per documentazione e la ricerca antropologica in Valnerina e nella dorsale appenninica (C.E.D.R.A.V.), istituito con L. r. n. 24/1990;
2. Agenzia Umbria Ricerche, istituita con L. r. n. 30/2000;
3. Agenzia regionale umbra per lo sviluppo e l'innovazione in agricoltura (ARUSIA), istituita con LR n. 35/1994;
4. Istituto per la storia dell'Umbria contemporanea (ISUC), istituito con L. r. n. 6/1995;
5. Centro per le pari opportunità, istituito con L. r. n. 45/1989;
6. Centro studi giuridici e politici, istituito con L. r. n. 49/1981;
7. Ente di sviluppo agricolo in Umbria (ESAU), istituito con L. r. n. 5/1984;



8. Agenzia Umbria lavoro, istituita con L. r. n. 41/1998;
9. Agenzia per il diritto allo studio universitario (ADISU), istituita con L. r. n. 26/1994;
10. Azienda di promozione turistica dell'Umbria (APT), istituita con L. r. n. 20/1996.
11. Istituto per l'edilizia residenziale pubblica della provincia di Perugia (IERP), istituito con L. r. n. 12/1983;
12. Istituto per l'edilizia residenziale pubblica della provincia di Terni (IERP), istituito con L. r. n. 12/1983;
13. Agenzia regionale per la protezione ambientale (ARPA), istituita con L. r. n. 9/1998.
14. Sviluppumbria S.p.A.;
15. Crued S.p.A.;
16. Centro multimediale di Terni S.p.A.

Al momento, invece, sono allegati al Rendiconto 2009 i seguenti rendiconti:

### Enti dipendenti

- **ATER** - Agenzia territoriale per l'edilizia residenziale della Provincia di Perugia di cui alla legge regionale 19 giugno 2002, n. 11;
- **ATER** - Agenzia territoriale per l'edilizia residenziale della Provincia di Terni di cui alla legge regionale 19 giugno 2002, n. 11;
- **APT** - Agenzia di promozione turistica dell'Umbria di cui alla legge regionale 27 dicembre 2006, n. 18;
- **ISUC** - Istituto per la storia dell'Umbria contemporanea di cui alla legge regionale 14 febbraio 1995, n. 6,
- **Centro per le pari opportunità** tra uomo e donna di cui alla legge regionale 18 novembre 1987, n. 51;
- **AUR** - Agenzia Umbra Ricerche di cui alla legge regionale 27 marzo 2000, n. 30;

- **CEDRAV** - Centro per la documentazione e la ricerca antropologica in Valnerina e nella dorsale appenninica umbra di cui alla legge regionale 18 aprile 1990, n. 24;
- **ARPA** - Agenzia regionale per la protezione dell'ambiente con la legge regionale n. 9 (modificata dalla Legge Regionale 31 ottobre 2007, n. 29);

### **Società partecipate**

- **Webred S.p.A.**;
- **Res S.p.A.**;
- **Umbrator S.r.l.** - Azienda vivaistica regionale;
- **Sviluppumbria S.p.A.**;
- **F.C.U.** (Ferrovia Centrale umbra) S.r.l.;
- **Umbria Innovazione S.c.a.r.l.**;
- **Gepafin S.p.A.**;
- **Umbria Servizi Innovativi S.p.A.**;
- **Centralcom S.p.A.**;
- Cooperative agricole (**ex Esau**);

Non risultano pervenuti i rendiconti dell'**AdiSU** (Agenzia per il diritto allo studio universitario), dell'**ARUSIA** (Agenzia regionale umbra per lo sviluppo e l'innovazione in agricoltura), dell'**AUS** (Agenzia Umbra Sanità legge regionale) e del **Centro studi giuridici e politici**.

Il dettaglio delle Partecipazioni regionali è rappresentato nella seguente tabella:



Partecipazioni azionarie	CAPITALE SOCIALE 31/12/2009 (Euro)	% Part.ne	Valore nominale Partec.ne	Patrimonio netto pro quota al 31/12/2009	Valore in bilancio al 31/12/2009	Valore in bilancio al 31/12/2008
<b>Controllate</b>						
F.C.U. s.r.l.	98.126,00	100,000%	98.126,00	205.770,00	98.126,00	98.126,00
Umbrator s.r.l.	2.256.668,00	99,5423%	2.246.339,23	2.051.391,61	2.051.391,61	2.052.490,56
Sviluppumbria s.p.a.	3.756.687,54	99,110%	3.723.309,06	3.248.974,46	3.248.974,46	3.217.684,11
Webred s.p.a.	1.560.000,00	84,076%	1.311.585,60	2.860.950,74	2.086.616,91	2.086.616,91
Res s.p.a.					0,00	125.291,48
Centralcom s.p.a.	1.078.437,37	51,000%	550.000,00	544.954,89	544.954,89	0,00
	<b>8.749.918,91</b>		<b>7.929.359,89</b>	<b>8.912.041,70</b>	<b>8.030.063,87</b>	<b>7.580.209,06</b>
<b>Collegate</b>						
Gepafin s.p.a	3.792.366,00	42,290%	1.603.608,00	3.950.902,01	3.519.510,00	
Umbria Servizi innovativi (ex CMM)	2.000.000,00	4,000%	80.000,00	64.368,16	64.368,16	62.632,80
	<b>5.792.366,00</b>		<b>1.683.608,00</b>	<b>4.015.270,17</b>	<b>3.583.878,16</b>	<b>62.632,80</b>
<b>Altre</b>						
Umbria Innovazione Scarl Terni	765.619,00	1,358%	10.400,00	11.468,34	11.468,34	9.397,26
Partecipazioni in cooperative agricole ex ESAU			6.351.892,85		6.351.892,85	6.352.057,42
	<b>765.619,00</b>		<b>6.362.292,85</b>	<b>11.468,34</b>	<b>6.363.361,19</b>	<b>6.361.454,68</b>
<b>TOTALE</b>	<b>15.307.903,91</b>		<b>15.975.260,74</b>	<b>12.938.780,21</b>	<b>17.977.303,22</b>	<b>14.004.296,54</b>

Nella relazione della Giunta Regionale si stabilisce che la valutazione delle partecipazioni è effettuata al costo di acquisizione e/o sottoscrizione, rettificato con apposite valutazioni per tenere conto di eventuali perdite durevoli di valore, determinate in base alla differenza, se negativa, tra la quota di patrimonio netto contabile della partecipata risultante dall'ultimo bilancio approvato ed il costo di acquisto, qualora si ritenga che tale differenza non abbia carattere provvisorio.

I movimenti delle Partecipazioni intervenuti nell'esercizio 2009 sono riportati nella seguente Tabella :



	Saldo	incrementi	decrementi	svalutazioni	Saldo
	31/12/2008				31/12/2009
<b>Controllate</b>					98.126,00
F.C.U. s.r.l.	98.126,00				
Umbrator s.r.l.	2.052.490,56			-1.098,95	2.051.391,61
Sviluppumbria s.p.a.	3.217.684,11	31.290,35			3.248.974,46
Webred s.p.a. *	2.086.616,91				2.086.616,91
Res s.p.a.	125.291,48		-125.291,48		0,00
Centralcom	0,00	550.000,00		-5.045,11	544.954,89
	<b>7.580.209,06</b>	<b>581.290,35</b>	<b>-125.291,48</b>	<b>-6.144,06</b>	<b>8.030.063,87</b>
<b>Collegate</b>					
Gepafin s.p.a	2.284.447,77	1.235.062,23			3.519.510,00
innovativi s.p.a. (ex CMM)	62.632,80	1.735,36			64.368,16
	<b>2.347.080,57</b>	<b>1.236.797,59</b>	<b>0,00</b>	<b>0,00</b>	<b>3.583.878,16</b>
<b>Altre</b>					
Umbria Innovazione Scarl Terni	9.397,26	2.071,08			11.468,34
Partecipazioni cooperative agricole ex ESAU	6.352.057,42		-164,57		6.351.892,85
	<b>6.361.454,68</b>	<b>2.071,08</b>	<b>-164,57</b>	<b>0,00</b>	<b>6.363.361,19</b>
<b>Totale Partecipazioni</b>	<b>16.288.744,31</b>	<b>1.820.159,02</b>	<b>-125.456,05</b>	<b>-6.144,06</b>	<b>17.977.303,22</b>

In data 24 giugno 2008 con Deliberazione consiliare n.251 del 24 giugno 2008 sono state approvate le "Linee guida relative alla riforma ed al riassetto del sistema delle Agenzie regionali e delle Società Partecipate" che hanno come scopo la definizione e la realizzazione di un preciso compito operativo per ogni agenzia. Si espongono brevemente, di seguito, i punti salienti delle linee guida:

#### GEPAFIN

L'obiettivo sarà il consolidamento del sistema delle garanzie attraverso il sostegno alle piccole e medie imprese nel reperimento di risorse finanziarie. Si mantiene il controllo pubblico, pur in presenza dei riassorbimenti delle partecipate e dell'ingresso dei nuovi soci, attraverso la presenza diretta della Regione.



#### ARUSIA

All'Agenzia viene assegnata la gestione della fase istruttoria dei procedimenti amministrativi mentre le funzioni di programmazione, indirizzo e controllo spetteranno alla Regione. L'Arusia potrà implementare attività relative alla gestione degli aiuti in agricoltura.

#### APT

E' lo strumento di promozione dell'immagine turistica della Regione Umbria. Con la L. r. n. 18/2006 sono stati definiti i compiti, le funzioni e gli organi dell'Agenzia.

#### AGENZIA UMBRIA SANITA'

Nata dalla soppressione del Sedes, ha il compito specifico di operare per il coordinamento e l'organizzazione unitaria di funzioni e competenze del servizio sanitario regionale, attualmente svolti da più soggetti.

#### AUR

Il progetto tende alla creazione di un centro regionale per la ricerca, la raccolta delle informazioni e l'espletamento delle attività con degli osservatori regionali.

#### SCUOLA DI AMMINISTRAZIONE PUBBLICA Villa Umbra

Si propone la trasformazione in "in house providing".

#### UMBRAFLOR

L'azienda vivaistica regionale potrà operare sul mercato come soggetto privato, in virtù della L. r. n. 8/2007 "Disposizioni collegate alla manovra di bilancio 2007 in materia di entrate e di spese".

#### WEBRED E CENTRALCOM

In ambito informatico e telematico si prevedono tre società di gestione dei servizi:

- una società per reti e infrastrutture (Centralcom);
- una società per i sistemi informatici (Webred);



- una società per la gestione di “front office” e servizi (parte Centro Multimediale e Webred Servizi).

FCU srl

E' prevista una riqualificazione dei servizi ferroviari per migliorare il servizio offerto, valutando la possibilità di incrementare i servizi sulla rete nazionale con l'avvenuto conseguimento del certificato di sicurezza.

#### SVILUPPUMBRIA – RES

La Legge Regionale n. 1 del 27 gennaio 2009 “Società Regionale per lo Sviluppo Economico dell'Umbria – Sviluppumbria S.p.A.” ridefinisce l'assetto e le attività di Sviluppumbria che diventa una società in house, partecipata in maggioranza dalla regione e totalmente pubblica, alla quale viene affidata la missione di operare a favore dei soci per lo svolgimento di compiti amministrativi e l'affidamento di servizi inerenti lo sviluppo economico e la gestione degli asset patrimoniali, compresa la gestione e valorizzazione del patrimonio immobiliare (mediante la fusione per l'incorporazione della RES S.p.A.).

Di seguito, vengono esposte le schede sintetiche di analisi di bilancio degli Enti dipendenti e delle Società partecipate dalla Regione Umbria.



<b>AdisU</b>		
<b>Sintesi del Conto Consuntivo</b>		
<b>Descrizione</b>	<b>31/12/09</b>	<b>31/12/08</b>
Fondo cassa Iniziale	N.P.	€ 1.127.614,81
Riscossioni	N.P.	€ 24.804.385,94
Pagamenti	N.P.	€ 24.915.985,19
Fondo cassa Finale	N.P.	€ 1.016.015,56
Saldo Attivo alla chiusura	N.P.	€ 15.553,69

<b>APT</b>		
<b>Sintesi del Conto Consuntivo</b>		
<b>Descrizione</b>	<b>31/12/09</b>	<b>31/12/08</b>
Fondo cassa Iniziale	€ 547.783,48	€ 376.172,18
Riscossioni	€ 3.524.016,00	€ 3.551.769,72
Pagamenti	€ 3.191.237,46	€ 3.003.986,24
Fondo cassa Finale	€ 880.562,02	€ 547.783,48
Saldo Attivo alla chiusura	€ 127.994,88	€ 123.742,13



<b>ARUSIA</b>		
<b>Sintesi del Conto Consuntivo</b>		
<b>Descrizione</b>	<b>31/12/09</b>	<b>31/12/08</b>
Fondo cassa Iniziale	N.P.	1.341.222,27
Riscossioni	N.P.	1.118.273,77
Pagamenti	N.P.	2.232.398,48
Fondo cassa Finale	N.P.	227.097,56
	N.P.	
Saldo Attivo alla chiusura	N.P.	61.125,32

<b>AUR</b>		
<b>Sintesi del Conto Consuntivo</b>		
<b>Descrizione</b>	<b>31/12/09</b>	<b>31/12/08</b>
Fondo cassa Iniziale	€ 375.255,41	€ 113.114,57
Riscossioni	€ 2.910.933,89	€ 2.668.950,86
Pagamenti	€ 2.072.766,01	€ 2.406.810,02
Fondo cassa Finale	€ 1.213.423,29	€ 375.255,41



## ARPA

### Sintesi del Conto Economico

Descrizione	31/12/09	31/12/08
A) Valore della produzione	€ 17.402.233,82	€ 16.848.224,37
B) Costi della produzione	€ 16.242.973,06	€ 16.099.628,83
<i>Differenza tra valore e costi della produzione (A - B)</i>	€ 1.159.260,76	€ 748.595,54
C) Proventi e oneri finanziari	€ 136.086,49	€ 181.548,05
D) Rettifiche di valore di attività finanziarie	€ 0,00	€ 0,00
E) Proventi e oneri straordinari	-€ 72.724,49	-€ 2.415,46
<i>Risultato prima delle imposte (A - B ± C ± D ± E)</i>	€ 1.222.622,76	€ 927.728,13
22) imposte sul reddito dell'esercizio, correnti, differite e anticipate	€ 632.521,64	€ 703.857,48
23) utile (perdita) dell'esercizio	€ 590.101,12	€ 223.870,65

### Sintesi dello Stato Patrimoniale

ATTIVO	31/12/09	31/12/08
B) Immobilizzazioni	€ 6.470.715,81	€ 6.175.420,57
C) Attivo circolante	€ 15.736.604,12	€ 15.997.326,47
D) Ratei e risconti	€ 79.099,49	€ 34.224,92
Totale attivo	€ 22.286.419,42	€ 22.206.971,96
PASSIVO	31/12/09	31/12/08
A) Patrimonio netto	€ 13.005.079,36	€ 11.710.855,78
B) Fondi per rischi e oneri	€ 3.527.645,90	€ 3.514.920,74
D) Debiti	€ 5.732.953,05	€ 6.958.609,59
E) Ratei e risconti	€ 20.741,11	€ 22.585,85
Totale passivo	€ 22.286.419,42	€ 22.206.971,96



## ATER PERUGIA

### Sintesi del Conto Economico

Descrizione	31/12/09	31/12/08
A) Valore della produzione	€ 10.096.600,00	€ 10.084.268,00
B) Costi della produzione	€ 8.946.447,00	€ 9.509.860,00
<i>Differenza tra valore e costi della produzione (A - B)</i>	€ 1.150.153,00	€ 574.408,00
C) Proventi e oneri finanziari	€ 168.086,00	€ 984.668,00
D) Rettifiche di valore di attività finanziarie	€ 0,00	€ 0,00
E) Proventi e oneri straordinari	-€ 47.192,00	-€ 9.633,00
<i>Risultato prima delle imposte (A - B ± C ± D ± E)</i>	€ 1.271.047,00	€ 1.549.443,00
22) imposte sul reddito dell'esercizio, correnti, differite e anticipate	-€ 888.335,00	-€ 812.038,00
23) utile (perdita) dell'esercizio	€ 382.692,00	€ 737.405,00

### Sintesi dello Stato Patrimoniale

ATTIVO	31/12/09	31/12/08
B) Immobilizzazioni	€ 368.411.878,00	€ 354.652.125,00
C) Attivo circolante	€ 106.092.606,00	€ 99.023.676,00
D) Ratei e risconti	€ 2.482.267,00	€ 2.655.824,00
Totale attivo	€ 476.986.751,00	€ 456.331.625,00
PASSIVO	31/12/09	31/12/08
A) Patrimonio netto	€ 356.633.037,00	€ 345.871.289,00
B) Fondi per rischi e oneri	€ 11.052.788,00	€ 10.399.905,00
C) Fondo trattamento di fine rapporto di lavoro	€ 998.853,00	€ 913.199,00
D) Debiti	€ 106.981.991,00	€ 97.538.868,00
E) Ratei e risconti	€ 1.320.082,00	€ 1.608.364,00
Totale passivo	€ 476.986.751,00	€ 456.331.625,00




## ATER TERNI

### Sintesi del Conto Economico

Descrizione	31/12/09	31/12/08
A) Valore della produzione	€ 8.219.809,00	€ 7.821.921,00
B) Costi della produzione	€ 6.932.414,00	€ 6.954.847,00
<i>Differenza tra valore e costi della produzione (A - B)</i>	€ 1.287.395,00	€ 867.074,00
C) Proventi e oneri finanziari	-€ 356.068,00	€ 24.218,00
D) Rettifiche di valore di attività finanziarie	€ 0,00	€ 0,00
E) Proventi e oneri straordinari	-€ 45.263,00	-€ 85.410,00
<i>Risultato prima delle imposte (A - B ± C ± D ± E)</i>	€ 886.064,00	€ 805.882,00
22) imposte sul reddito dell'esercizio, correnti, differite e anticipate	-€ 561.235,00	-€ 517.610,00
23) utile (perdita) dell'esercizio	€ 324.829,00	€ 288.272,00

### Sintesi dello Stato Patrimoniale


ATTIVO	31/12/09	31/12/08
B) Immobilizzazioni	€ 112.131.120,00	€ 108.196.695,00
C) Attivo circolante	€ 10.917.795,00	€ 12.090.695,00
D) Ratei e risconti	€ 126.658,00	€ 128.126,00
Totale attivo	€ 123.175.573,00	€ 120.415.516,00
PASSIVO	31/12/09	31/12/08
A) Patrimonio netto	€ 103.333.491,00	€ 98.173.021,00
B) Fondi per rischi e oneri	€ 2.377.910,00	€ 2.209.227,00
C) Fondo trattamento di fine rapporto di lavoro	€ 549.050,00	€ 590.502,00
D) Debiti	€ 16.076.231,00	€ 18.471.042,00
E) Ratei e risconti	€ 838.891,00	€ 971.724,00
Totale passivo	€ 123.175.573,00	€ 120.415.516,00



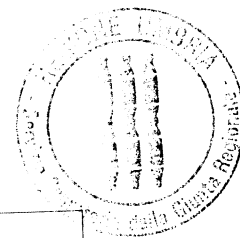
<b>CEDRAV</b>		
<b>Sintesi del Conto Consuntivo</b>		
<b>Descrizione</b>	<b>31/12/09</b>	<b>31/12/08</b>
Fondo cassa Iniziale	€ 35.756,26	€ 34.959,07
Riscossioni	€ 65.253,31	€ 84.966,51
Pagamenti	€ 230.460,35	€ 49.210,25
Fondo cassa Finale	-€ 129.450,78	€ 35.756,26
Saldo Attivo alla chiusura	€ 50.470,51	€ 56.520,08

<b>AUS</b>		
<b>Sintesi del Conto Consuntivo</b>		
<b>Descrizione</b>	<b>31/12/09</b>	<b>31/12/08</b>
Fondo cassa Iniziale	N.P.	N.P.
Riscossioni	N.P.	N.P.
Pagamenti	N.P.	N.P.
	N.P.	N.P.
Avanzo al 25/02/2008	N.P.	N.P.

<b>ENTE</b>	<b>Avanzo 2009</b>	<b>Avanzo 2008</b>	<b>Avanzo 2007</b>
Istituto per la Storia dell'Umbria Contemporanea (ISUC)	€ 7.867,77	€ 403,76	€ 256,58
Centro Studi Giuridici e Politici	N.P.	€ 308,00	€ 415,47
Centro per le pari opportunità tra donna e uomo	€ 7.731,46	€ 7.942,07	€ 3.003,12



<b>Sviluppumbria S.p.a.</b>		
<b>Sintesi del Conto Economico</b>		
<b>Descrizione</b>	<b>31/12/09</b>	<b>31/12/08</b>
A) Valore della produzione	€ 4.229.638,00	€ 4.958.719,00
B) Costi della produzione	€ 4.664.473,00	€ 4.867.425,00
<i>Differenza tra valore e costi della produzione (A - B)</i>	-€ 434.836,00	€ 91.294,00
C) Proventi e oneri finanziari	€ 137.881,00	€ 65.476,00
D) Rettifiche di valore di attività finanziarie	€ 263.767,00	€ 0,00
E) Proventi e oneri straordinari	€ 131.077,00	-€ 142,00
<i>Risultato prima delle imposte (A - B ± C ± D ± E)</i>	€ 97.890,00	€ 156.628,00
22) imposte sul reddito dell'esercizio, correnti, differite e anticipate	-€ 92.797,00	-€ 145.113,00
<b>23) utile (perdita) dell'esercizio</b>	€ 5.093,00	€ 11.515,00
<b>Sintesi dello Stato Patrimoniale</b>		
<b>ATTIVO</b>	<b>31/12/09</b>	<b>31/12/08</b>
B) Immobilizzazioni	€ 12.114.724,00	€ 10.372.669,00
C) Attivo circolante	€ 14.654.296,00	€ 14.802.753,00
D) Ratei e risconti (vari)	€ 36.188,00	€ 42.506,00
<b>Totale attivo</b>	€ 26.805.208,00	€ 25.217.928,00
<b>PASSIVO</b>	<b>31/12/09</b>	<b>31/12/08</b>
A) Patrimonio netto	€ 3.278.150,00	€ 4.977.691,00
A2) Apporti ai sensi di LL.RR.	€ 6.189.367,00	€ 7.215.188,00
C) Fondo trattamento di fine rapporto di lavoro	€ 1.275.221,00	€ 1.148.156,00
D) Debiti	€ 16.062.469,00	€ 11.876.893,00
E) Ratei e risconti	€ 0,00	€ 0,00
<b>Totale passivo</b>	€ 26.805.208,00	€ 25.217.928,00



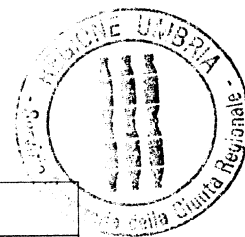
## UMBRIAFLOR S.r.l.

### Sintesi del Conto Economico

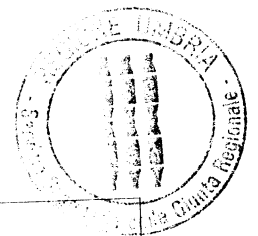
Descrizione	31/12/09	31/12/08
A) Valore della produzione	€ 1.987.586,00	€ 2.237.151,00
B) Costi della produzione	€ 1.949.256,00	€ 2.240.578,00
<i>Differenza tra valore e costi della produzione (A - B)</i>	€ 38.330,00	-€ 3.427,00
C) Proventi e oneri finanziari	-€ 3.408,00	€ 30.001,00
D) Rettifiche di valore di attività finanziarie	€ 0,00	€ 0,00
E) Proventi e oneri straordinari	-€ 18.837,00	€ 41.311,00
<i>Risultato prima delle imposte (A - B ± C ± D ± E)</i>	€ 16.085,00	€ 67.885,00
22) imposte sul reddito dell'esercizio, correnti, differite e anticipate	-€ 49.645,00	-€ 35.429,00
<b>23) utile (perdita) dell'esercizio</b>	<b>-€ 33.560,00</b>	€ 32.456,00

### Sintesi dello Stato Patrimoniale

	31/12/09	31/12/08
<b>ATTIVO</b>		
B) Immobilizzazioni	€ 383.443,00	€ 474.295,00
C) Attivo circolante	€ 3.516.964,00	€ 3.232.555,00
D) Ratei e risconti	€ 3.803,00	€ 466,00
<b>Totale attivo</b>	€ 3.904.210,00	€ 3.707.316,00
<b>PASSIVO</b>		
A) Patrimonio netto	€ 2.060.824,00	€ 2.094.383,00
B) Fondi per rischi e oneri	€ 0,00	€ 0,00
C) Fondo trattamento di fine rapporto di lavoro	€ 20.421,00	€ 16.557,00
D) Debiti	€ 1.822.965,00	€ 1.578.173,00
E) Ratei e risconti	€ 0,00	€ 18.203,00
<b>Totale passivo</b>	€ 3.904.210,00	€ 3.707.316,00



<b>Webred S.p.a.</b>		
<b>Sintesi del Conto Economico</b>		
<b>Descrizione</b>	<b>31/12/09</b>	<b>31/12/08</b>
A) Valore della produzione	€ 10.916.902,00	€ 14.371.218,00
B) Costi della produzione	€ 10.486.430,00	€ 13.279.988,00
<i>Differenza tra valore e costi della produzione (A - B)</i>	€ 430.472,00	€ 1.091.230,00
C) Proventi e oneri finanziari	-€ 311.871,00	-€ 592.242,00
D) Rettifiche di valore di attività finanziarie	€ 11.067,00	€ 12.600,00
E) Proventi e oneri straordinari	€ 48.501,00	€ 95.517,00
<i>Risultato prima delle imposte (A - B ± C ± D ± E)</i>	€ 178.169,00	€ 607.105,00
22) imposte sul reddito dell'esercizio, correnti, differite e anticipate	-€ 147.817,00	-€ 468.046,00
<b>23) utile (perdita) dell'esercizio</b>	<b>€ 30.352,00</b>	<b>€ 139.059,00</b>
<b>Sintesi dello Stato Patrimoniale</b>		
<b>ATTIVO</b>	<b>31/12/09</b>	<b>31/12/08</b>
B) Immobilizzazioni	€ 1.738.526,00	€ 2.000.224,00
C) Attivo circolante	€ 15.374.764,00	€ 17.515.300,00
D) Ratei e risconti	€ 29.090,00	€ 41.438,00
<b>Totale attivo</b>	<b>€ 17.142.380,00</b>	<b>€ 19.556.962,00</b>
<b>PASSIVO</b>	<b>31/12/09</b>	<b>31/12/08</b>
A) Patrimonio netto	€ 3.402.815,00	€ 3.372.463,00
B) Fondi per rischi e oneri	€ 299.498,00	€ 366.626,00
C) Fondo trattamento di fine rapporto di lavoro	€ 2.158.218,00	€ 2.296.087,00
D) Debiti	€ 11.248.581,00	€ 13.485.271,00
E) Ratei e risconti	€ 33.268,00	€ 36.515,00
<b>Totale passivo</b>	<b>€ 17.142.380,00</b>	<b>€ 19.556.962,00</b>




## Umbria Servizi innovativi S.p.a.

### Sintesi del Conto Economico

Descrizione	31/12/09	31/12/08
A) Valore della produzione	€ 4.740.114,00	€ 4.961.855,00
B) Costi della produzione	€ 4.439.805,00	€ 4.684.290,00
<i>Differenza tra valore e costi della produzione (A - B)</i>	€ 300.309,00	€ 277.565,00
C) Proventi e oneri finanziari	-€ 193.632,00	-€ 149.359,00
D) Rettifiche di valore di attività finanziarie	€ 0,00	€ 0,00
E) Proventi e oneri straordinari	€ 145.093,00	-€ 48.830,00
<i>Risultato prima delle imposte (A - B ± C ± D ± E)</i>	€ 251.770,00	€ 79.376,00
22) imposte sul reddito dell'esercizio, correnti, differite e anticipate	-€ 229.343,00	-€ 58.416,00
<b>23) utile (perdita) dell'esercizio</b>	<b>€ 22.427,00</b>	<b>€ 20.960,00</b>

### Sintesi dello Stato Patrimoniale


	31/12/09	31/12/08
<b>ATTIVO</b>		
A) Crediti verso soci per versamenti dovuti	€ 1.327.980,00	€ 1.327.980,00
B) Immobilizzazioni	€ 350.019,00	€ 484.455,00
C) Attivo circolante	€ 8.999.128,00	€ 8.961.891,00
D) Ratei e risconti	€ 210.107,00	€ 10.552,00
<b>Totale attivo</b>	<b>€ 10.887.234,00</b>	<b>€ 10.784.878,00</b>
<b>PASSIVO</b>		
A) Patrimonio netto	€ 1.609.204,00	€ 1.586.781,00
B) Fondi per rischi e oneri	€ 0,00	€ 0,00
C) Fondo trattamento di fine rapporto di lavoro	€ 449.846,00	€ 461.030,00
D) Debiti	€ 8.817.720,00	€ 8.726.383,00
E) Ratei e risconti	€ 10.464,00	€ 10.684,00
<b>Totale passivo</b>	<b>€ 10.887.234,00</b>	<b>€ 10.784.878,00</b>



## GEPAFIN S.p.a.

### Sintesi del Conto Economico

<b>Costi</b>	<b>31/12/09</b>	<b>31/12/08</b>
10) Interessi passivi e oneri assimilati	€ 0,00	€ 88,00
20) Commissioni passive	€ 199.479,00	€ 190.057,00
30) Perdite da operazioni finanziarie	€ 43.076,00	€ 0,00
40) Spese Amministrative	€ 4.164.602,00	€ 4.665.060,00
50) Rettifiche su Immobilizzazioni Mat. e Imm.	€ 22.213,00	€ 30.998,00
90) Rettifiche su Crediti	€ 2.028.903,00	€ 836.892,00
100) Rettifiche su Immobilizzazioni Finanziarie	€ 141.678,00	€ 464.641,00
110) Oneri straordinari	€ 124.961,00	€ 124.929,00
130) Imposte sul reddito	€ 114.632,00	€ 104.760,00
140) Risultato d'esercizio	-€ 784.658,00	-€ 744.726,00
<b>Totale Costi</b>	<b>€ 6.054.886,00</b>	<b>€ 5.848.156,00</b>
<b>Ricavi</b>	<b>31/12/09</b>	<b>31/12/08</b>
10) Interessi attivi e proventi assimilati	€ 1.340.206,00	€ 1.707.671,00
20) Dividendi	€ 16.635,00	€ 3.846,00
30) Commissioni Attive	€ 2.272.451,00	€ 2.418.989,00
40) Profitti da operazioni finanziarie	€ 151.961,00	€ 28.185,00
50) Riprese di valore su crediti	€ 7.865,00	€ 134.404,00
60) Riprese di valore su Immobilizzazioni Finanziarie	€ 0,00	€ 15.000,00
70) Altri proventi di gestione	€ 2.239.792,00	€ 1.210.970,00
80) Proventi straordinari	€ 25.977,00	€ 329.090,00
<b>Totale Ricavi</b>	<b>€ 6.054.886,00</b>	<b>€ 5.848.156,00</b>



## GEPAFIN S.p.a.

### Sintesi dello Stato Patrimoniale

	31/12/09	31/12/08
<b>ATTIVO</b>		
Cassa e disponibilità	€ 2.229,00	€ 1.631,00
Immobilizzazioni	€ 58.428,00	€ 51.828,00
Crediti	€ 38.783.085,00	€ 33.755.401,00
Partecipazioni	€ 14.920.566,00	€ 14.890.316,00
Obbligazioni e altri titoli	€ 21.850.801,00	€ 27.047.508,00
Altre Attività	€ 2.357.890,00	€ 2.388.267,00
Ratei e risconti	€ 263.410,00	€ 456.192,00
<b>Totale attivo</b>	<b>€ 87.208.925,00</b>	<b>€ 78.591.142,00</b>
<b>PASSIVO</b>		
Debiti	€ 5.438,00	€ 279.876,00
Altre passività	€ 11.805.476,00	€ 2.886.030,00
Fondo trattamento di fine rapporto di lavoro	€ 268.769,00	€ 316.365,00
Fondi rischi e oneri	€ 3.614.468,00	€ 2.613.388,00
Fondi per interventi	€ 62.958.685,00	€ 61.227.379,00
Capitale	€ 3.792.366,00	€ 3.705.918,00
Ratei e risconti	€ 0,00	€ 1.138,00
Riserve	€ 5.548.381,00	€ 8.305.774,00
Risultato d'esercizio	-€ 784.658,00	-€ 744.726,00
<b>Totale passivo</b>	<b>€ 87.208.925,00</b>	<b>€ 78.591.142,00</b>



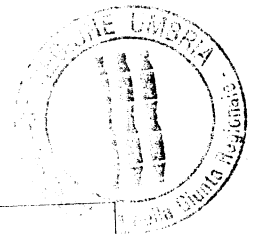
## F.C.U. S.r.l.

### Sintesi del Conto Economico

Descrizione	31/12/09	31/12/08
A) Valore della produzione	€ 19.552.192,00	€ 17.928.383,00
B) Costi della produzione	€ 18.494.209,00	€ 17.470.777,00
<i>Differenza tra valore e costi della produzione (A - B)</i>	€ 1.057.983,00	€ 457.606,00
C) Proventi e oneri finanziari	€ 442.445,00	€ 146.643,00
D) Rettifiche di valore di attività finanziarie	€ 0,00	€ 0,00
E) Proventi e oneri straordinari	-€ 723.774,00	€ 13.864,00
<i>Risultato prima delle imposte (A - B ± C ± D ± E)</i>	€ 776.654,00	€ 618.113,00
22) imposte sul reddito dell'esercizio, correnti, differite e anticipate	-€ 769.902,00	-€ 648.483,00
<b>23) utile (perdita) dell'esercizio</b>	<b>€ 6.752,00</b>	<b>-€ 30.370,00</b>

### Sintesi dello Stato Patrimoniale

ATTIVO	31/12/09	31/12/08
B) Immobilizzazioni	€ 3.331.343,00	€ 3.040.520,00
C) Attivo circolante	€ 184.303.531,00	€ 196.321.485,00
D) Ratei e risconti	€ 10.316,00	€ 5.984,00
<b>Totale attivo</b>	<b>€ 187.645.190,00</b>	<b>€ 199.367.989,00</b>
PASSIVO	31/12/09	31/12/08
A) Patrimonio netto	€ 205.770,00	€ 199.018,00
B) Fondi per rischi e oneri	€ 837.807,00	€ 722.512,00
C) Fondo trattamento di fine rapporto di lavoro	€ 4.210.777,00	€ 4.445.694,00
D) Debiti	€ 180.770.054,00	€ 192.565.352,00
E) Ratei e risconti	€ 1.620.782,00	€ 1.435.413,00
<b>Totale passivo</b>	<b>€ 187.645.190,00</b>	<b>€ 199.367.989,00</b>



## Centralcom S.p.a.

### Sintesi del Conto Economico

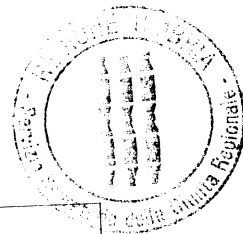
Descrizione	31/12/09	31/12/08
A) Valore della produzione	€ 667.215,00	€ 219.062,00
B) Costi della produzione	€ 652.260,00	€ 219.657,00
<i>Differenza tra valore e costi della produzione (A - B)</i>	€ 14.955,00	-€ 595,00
C) Proventi e oneri finanziari	-€ 3.970,00	€ 18.036,00
D) Rettifiche di valore di attività finanziarie	€ 0,00	€ 0,00
E) Proventi e oneri straordinari	-€ 777,00	€ 77,00
<i>Risultato prima delle imposte (A - B ± C ± D ± E)</i>	€ 10.208,00	€ 17.518,00
22) imposte sul reddito dell'esercizio, correnti, differite e anticipate	-€ 9.385,00	-€ 7.812,00
<b>23) utile (perdita) dell'esercizio</b>	<b>€ 823,00</b>	<b>€ 9.706,00</b>

### Sintesi dello Stato Patrimoniale

ATTIVO	31/12/09	31/12/08
B) Immobilizzazioni	€ 2.151.069,00	€ 516.959,00
C) Attivo circolante	€ 1.036.968,00	€ 979.668,00
D) Ratei e risconti	€ 127.950,00	€ 130.485,00
<b>Totale attivo</b>	<b>€ 3.315.987,00</b>	<b>€ 1.627.112,00</b>
PASSIVO	31/12/09	31/12/08
A) Patrimonio netto	€ 1.068.539,00	€ 1.067.714,00
B) Fondi per rischi e oneri	€ 305,00	€ 765,00
C) Fondo trattamento di fine rapporto di lavoro	€ 1.173,00	€ 0,00
D) Debiti	€ 394.593,00	€ 382.940,00
E) Ratei e risconti	€ 1.851.377,00	€ 175.693,00
<b>Totale passivo</b>	<b>€ 3.315.987,00</b>	<b>€ 1.627.112,00</b>



<b>R.E.S. S.p.a.</b>		
<b>Sintesi del Conto Economico</b>		
<b>Descrizione</b>	<b>31/12/09</b>	<b>31/12/08</b>
A) Valore della produzione	€ 1.077.793,00	€ 1.135.299,00
B) Costi della produzione	€ 989.504,00	€ 1.049.145,00
<i>Differenza tra valore e costi della produzione (A - B)</i>	€ 88.289,00	€ 86.154,00
C) Proventi e oneri finanziari	-€ 1.007,00	-€ 8.440,00
D) Rettifiche di valore di attività finanziarie	€ 0,00	€ 0,00
E) Proventi e oneri straordinari	-€ 6.862,00	-€ 1,00
<i>Risultato prima delle imposte (A - B ± C ± D ± E)</i>	€ 80.420,00	€ 77.713,00
22) imposte sul reddito dell'esercizio, correnti, differite e anticipate	-€ 47.507,00	-€ 40.897,00
<b>23) utile (perdita) dell'esercizio</b>	<b>€ 32.913,00</b>	<b>€ 36.816,00</b>
<b>Sintesi dello Stato Patrimoniale</b>		
<b>ATTIVO</b>	<b>31/12/09</b>	<b>31/12/08</b>
B) Immobilizzazioni	€ 40.050,00	€ 65.046,00
C) Attivo circolante	€ 579.759,00	€ 1.133.697,00
D) Ratei e risconti	€ 4.028,00	€ 4.910,00
<b>Totale attivo</b>	<b>€ 623.837,00</b>	<b>€ 1.203.653,00</b>
<b>PASSIVO</b>	<b>31/12/09</b>	<b>31/12/08</b>
A) Patrimonio netto	€ 348.492,00	€ 315.580,00
B) Fondi per rischi e oneri	€ 0,00	€ 0,00
C) Fondo trattamento di fine rapporto di lavoro	€ 88.296,00	€ 70.681,00
D) Debiti	€ 145.407,00	€ 760.920,00
E) Ratei e risconti	€ 41.642,00	€ 56.472,00
<b>Totale passivo</b>	<b>€ 623.837,00</b>	<b>€ 1.203.653,00</b>



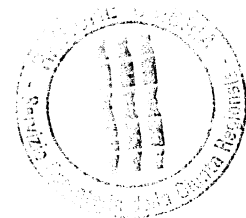
## UMBRIA INNOVAZIONE S.c.a.r.l.

### Sintesi del Conto Economico

Descrizione	31/12/09	31/12/08
A) Valore della produzione	€ 946.859,00	€ 3.961.905,00
B) Costi della produzione	€ 900.758,00	€ 3.715.438,00
<i>Differenza tra valore e costi della produzione (A - B)</i>	€ 46.101,00	€ 246.467,00
C) Proventi e oneri finanziari	€ 7.472,00	€ 27.187,00
D) Rettifiche di valore di attività finanziarie	€ 0,00	€ 0,00
E) Proventi e oneri straordinari	€ 24.485,00	-€ 10.710,00
<i>Risultato prima delle imposte (A - B ± C ± D ± E)</i>	€ 78.058,00	€ 262.944,00
22) imposte sul reddito dell'esercizio, correnti, differite e anticipate	-€ 55.995,00	-€ 131.331,00
<b>23) utile (perdita) dell'esercizio</b>	<b>€ 22.063,00</b>	<b>€ 131.613,00</b>

### Sintesi dello Stato Patrimoniale

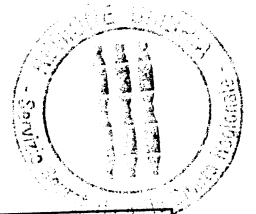
	31/12/09	31/12/08
<b>ATTIVO</b>		
B) Immobilizzazioni	€ 6.890,00	€ 10.219,00
C) Attivo circolante	€ 1.398.121,00	€ 3.737.967,00
D) Ratei e risconti	€ 5.161,00	€ 5.499,00
<b>Totale attivo</b>	<b>€ 1.410.172,00</b>	<b>€ 3.753.685,00</b>
<b>PASSIVO</b>		
A) Patrimonio netto	€ 844.267,00	€ 836.584,00
B) Fondi per rischi e oneri	€ 25.000,00	€ 25.000,00
C) Fondo trattamento di fine rapporto di lavoro	€ 262.465,00	€ 239.038,00
D) Debiti	€ 178.214,00	€ 2.611.206,00
E) Ratei e risconti	€ 100.226,00	€ 41.857,00
<b>Totale passivo</b>	<b>€ 1.410.172,00</b>	<b>€ 3.753.685,00</b>



SOCIETA'	Risultato 2009	Risultato 2008	Risultato 2007	Risultato 2006	Risultato 2005
SPOLETO DUCALE - CASALE TRIOCCO SCARL DI SPOLETO	€ 369,65	€ 346,39	€ 585,80	€ 378,78	€ 690,68
GRIFO LATTE COOP. PRODUTTORI LATTE SCARL DI PERUGIA	€ 6.171,00	€ 8.489,00	€ 10.187,00	-€ 321.607,00	€ 7.061,00
CENTRO AGRICOLO ZOOTECNICO CE. A.Z. SCARL DI SPOLETO	-€ 69.521,00	-€ 48.903,00	-€ 134.555,00	-€ 124.046,01	€ 16.743,52
COOP. CASEIFICIO SOCIALE DI NORCIA	€ 30.326,00	€ 6.692,00	€ 5.659,00	€ 1.417,00	-€ 2.710,00
COOP. PRODUTTORI TABACCO DEL PUGLIA DI COLLAZZONE	-€ 39.911,00	-€ 43.673,00	-€ 193.497,00	€ 79,00	-€ 767.992,00
COOP. PRODUTTORI TABACCO ALTO TEVERE - AGRICOOPER DI CITERNA	€ 109.609,00	€ 118.857,00	€ 21.149,00	€ 1.106,00	€ 81.376,00
COOP. UNIONE LAVORATORI AGRICOLI ULA DI MARSCIANO	-€ 1.629,00	€ 282,00	-€ 692,00	-€ 249,00	€ 450,00
FRANTOIO OLEARIO UNIONE COOPERATIVA COLTIVATORI DIRETTI SACRL OLEIFICIO SOCIALE DI SPELLO	-€ 188.596,00	€ 6.910,00	€ 4.433,00	€ 32.483,00	-€ 72.153,00
AZIENDA SILVO PASTORALE VALLE OBLITA SCARL DI PRECI	€ 1.324,00	€ 10.211,00	€ 3.138,00	€ 2.474,00	€ 2.219,00
TERRE DEL CARPINE SCARL DI MAGIONE (Azienda in fase di aggiornamento)	€ 0,00	€ 0,00	€ 0,00	-€ 132.512,00	€ 119,00
CASEIFICIO SOCIALE COLFIORITO SCARL FOLIGNO	€ 858,00	€ 466,00	€ 42,00	€ 36,00	€ 325,00
AGRICOLA ZOOTECNICA DI TREVÌ SCARL	-€ 140.453,64	€ 143.552,34	€ 85,17	€ 33,98	-€ 59.049,52
UMBRIA VITICOLTORI ASSOCIATI SCARL DI MARSCIANO	N.P.	-€ 398.274,00	-€ 388.847,00	-€ 80.680,00	-€ 93.316,00
CANTINA SOCIALE TUDERNUM SCARL DI TODI	€ 705,00	-€ 3.208,00	€ 1.044,00	€ 521,00	-€ 7.475,00
CANTINA COLLI AMERINI SCARL DI AMELIA	-€ 3.697.536,00	€ 5.741,00	€ 1.656,00	€ 7.438,00	€ 1.167,00
COOP. OLEIFICIO SOCIALE FOLIGNO	-€ 19.106,00	-€ 32.231,00	-€ 26.815,00	-€ 26.047,00	-€ 20.449,00
COOP. OLEIFICIO MONTECCHIO (COM) SCARL DI MONTECCHIO	-€ 5.917,00	€ 160,00	€ 21.407,00	-€ 4.830,00	€ 6.184,00
COOP. SPERIMENTAZIONE TERRITORIALE PER LO SVILUPPO SOSTENIBILE (ex la buona terra)	-€ 89.691,00	€ 3.630,00	€ 31.822,00	€ 73.846,00	€ 0,00
SERVIZI FRA COLTIVATORI SCARL DI TODI	N.P.	€ 0,00	€ 1.633,00	€ 22.071,00	€ 2.897,00
COOP. OTTOBRE SCARL DI MONTELEONE DI ORVIETO	N.P.	-€ 43.412,00	€ 37.272,00	-€ 4.440,00	€ 1.272,00



<b>SOCIETA'</b>	<b>Risultato 2009</b>	<b>Risultato 2008</b>	<b>Risultato 2007</b>	<b>Risultato 2006</b>	<b>Risultato 2005</b>
OLEIFICIO COOPERATIVO TRA PRODUTTORI (COLLE DEL MARCHESE) SCARL DI CASTEL RITALDI	€ 488,00	€ 102,46	€ 167,20	€ 283,90	€ 90,29
OLEIFICIO COOPERATIVO IL PROGRESSO SCARL DI PANICALE	-€ 248.906,00	€ 1.596,00	€ 2.006,00	€ 156,00	€ 335,00
OLEIFICIO POZZUOLESE SCARL DI CASTIGLION DEL LAGO	€ 12,00	€ 2.976,00	€ 349,00	€ 1.761,00	-€ 9.474,00
FRANTOIO SOCILE IL MOLINETTO SCARL DI LUGANO IN TEVERINA	N.P.	-€ 502,00	-€ 765,00	-€ 781,00	-€ 442,00
OLEIFICIO COLTIVATORI DIRETTI DI AMELIA SCARL	€ 3.295,00	-€ 7.106,00	-€ 1.161,00	-€ 4.047,00	€ 15.713,00
SOC. COOP. MOLINI POPOLARI RIUNITI	€ 1.042.211,00	€ 420.260,00	€ 394.906,00	-€ 344.936,00	€ 251.105,00
FRANTOIO SOCIALE INTERCOMUNALE DI ARRONE SCARL	€ 3.399,00	-€ 20.396,00	€ 163,00	-€ 13.718,00	€ 9.038,00
MOLINO COOPERATIVO PER LA MOLITURA DELLE OLIVE "PLAN DELLE VIGNE" SCARL DI SAN VENANZO	€ 1.144,00	€ 607,00	€ 344,00	€ 76,00	€ 5.061,00
COOP. OLEIFICIO COLTIVATORI DIRETTI DI GUARDEA SCARL	-€ 3.620,00	€ 174,00	€ 3.045,00	-€ 17.328,00	€ 0,00
CANTINA SOCIALE TUDERNUM SCARL DI TODI	€ 1.088,00	€ 669,00	€ 1.044,00	€ 521,00	-€ 7.475,00
COOP. ORTOFRUTTICOLA SCARL DI BETTONA	€ 8.571,00	€ 7.249,00	€ 3.841,00	-€ 739,00	€ 838,00
CONSORZIO TABACCHICOLTORI UMBRI C.T.U. DI CITTA' DI CASTELLO	€ 12.892,00	€ 12.004,00	€ 56.333,00	€ 17.574,00	€ 10.650,00
CANTINA MONRUBIO DI CASTEL VISCARDO	€ 2.176,00	€ 554,00	€ 626,00	€ 1.274,00	€ 567,00
COOP. OLIVICOLA C.C.D.D. PENNA IN TEVERINA DI PENNA IN TEVERINA	€ 7.049,00	-€ 2.573,00	€ 2.969,00	-€ 2.396,00	-€ 1.739,00
CAMAUL COOP.AGRICOLA MONTANA ALTA UMBRIA LATTE SCARL DI FOSSATO DI VICO	€ 3.498,00	€ 2.058,00	€ 6.231,00	€ 9.243,00	-€ 3.012,00
PROD. AGR. SPONDE DEL TRASIMENO PAST SCARL DI PANICALE	€ 51.041,00	€ 239,00	-€ 62.773,00	€ 17.238,00	€ 10.722,00



<b>SOCIETA'</b>	<b>Risultato 2009</b>	<b>Risultato 2008</b>	<b>Risultato 2007</b>	<b>Risultato 2006</b>	<b>Risultato 2005</b>
FRANTOIO SOCIALE IL MOLINETTO SCARL DI LUGANO IN TEVERINA	€ 1.673,00	-€ 502,00	-€ 765,00	-€ 781,00	-€ 442,00
SERVIZI FRA COLTIVATORI SCARL DI TODI (in Liquidazione)	N.P.	-€ 1.001,00	€ 1.633,00	€ 22.071,00	€ 2.897,00
COOPERATIVA AGRICOLA VICENO ARL	N.P.	-€ 5.940,00	-€ 21.449,00	/	/

## 7. Spesa del Personale

Vige l'obbligo da parte di ogni Amministrazione pubblica di fornire dati al Dipartimento della Ragioneria Generale dello Stato del Ministero dell'Economia e delle Finanze, per la rilevazione dei conti annuali che viene effettuata ai sensi del titolo V del decreto legislativo n. 165/2001 (che ha sostituito il D.lgs. n. 29/1993). L'indagine è di tipo censuario e coinvolge oltre 10 mila amministrazioni pubbliche che occupano circa 3,4 milioni dipendenti a tempo indeterminato con una spesa annua di quasi 160 miliardi di euro.

Le variabili rilevate sono:

- consistenza e struttura del personale in servizio;
- consistenza del lavoro part-time e del lavoro flessibile;
- turn-over e mobilità;
- età anagrafica e anzianità di servizio;
- titoli di studio;
- distribuzione geografica;
- costo del lavoro;
- retribuzioni medie pro-capite.

Sono state trasmesse al Collegio dei revisori dei Conti, dopo la certificazione Ministero dell'Economia e delle Finanze, le tabelle del conto annuale per il personale dall'Amministrazione regionale e la relazione illustrativa dei risultati della gestione per l'anno 2009 dalle quali si evince che le spese del personale si è mantenuta in sostanziale equilibrio permettendo, anche per l'anno 2009, di rispettare quanto indicato dall'articolo 1, comma 557, L. n. 296/2006 (legge finanziaria per l'anno 2007) che prevede il contenimento della spesa di personale rispetto all'anno precedente, al netto dei rinnovi contrattuali intervenuti nel periodo. Nello specifico, il dato complessivo della spesa per categoria risulta in diminuzione; la tabella che segue dimostra che la spesa complessiva (€ 34.841.693), comprensiva della spesa per i rinnovi contrattuali (€ 1.480.000), risulta già inferiore alla corrispondente spesa dell'anno precedente (€ 37.314.156) depurata dei rinnovi contrattuali che hanno inciso nell'esercizio (€ 2.156.275):

Riepilogo spesa categoria e Incidenza %	2009		2008	
	TOTALE (€)	%	TOTALE (€)	%
Direttori	1.058.223	3,0%	1.042.051	2,8%
Dirigenti	3.433.733	9,9%	3.476.215	9,3%
Personale comparto	29.179.377	83,7%	31.543.165	84,5%
Personale non contrattualizzato	1.170.360	3,4%	1.252.725	3,4%
<b>TOTALE</b>	<b>34.841.693</b>	<b>100%</b>	<b>37.314.156</b>	<b>100,00%</b>

Per ciò che concerne la retribuzione accessoria, il dato complessivo della spesa risulta in diminuzione; rispetto all'esercizio 2008 si registra un decremento dell'incidenza percentuale della quota destinata al risultato e alla produttività, mentre le restanti voci (retribuzione di posizione dei dirigenti e delle posizioni organizzative, indennità e lavoro straordinario) risultano in leggero incremento.

Incidenza voci accessorie su totale	2009		2008	
	TOTALE (€)	%	TOTALE (€)	%
Posizione dirigenti e non	4.702.539	48,8%	4.686.860	46,3%
Risultato e produttività	2.768.593	28,7%	3.446.278	34,0%
Indennità	1.947.658	20,2%	1.786.105	17,6%
Straordinario e arretrati	225.927	2,3%	213.336	2,1%
<b>TOTALE</b>	<b>9.644.717</b>	<b>100%</b>	<b>10.132.579</b>	<b>100%</b>

Per quanto concerne gli altri oneri che concorrono a formare il costo del lavoro, si evidenzia una diminuzione della spesa per il personale a tempo determinato, stante il ricorso a tale tipologia di personale soltanto per la sostituzione di dipendenti in malattia o maternità e un incremento della spesa per incarichi di studio, ricerca e consulenza, mentre sostanzialmente stabile è la spesa per contratti di collaborazione coordinata e continuativa. Parimenti si evidenzia un decremento della spesa, rispettivamente per € 1.030.000 e per € 264.000, di oneri riflessi ed irap.



Sono, inoltre, pubblicate nel sito istituzionale della Regione Umbria, ai sensi dell'articolo 67, comma 11 del D.L. n. 112/2008, convertito in Legge n. 133/2008, le Schede Informative relative al Conto Annuale 2008 e 2009.



## **8. Relazione del Presidente della Giunta Regionale - Articolo 65 comma 2 lettera K dello Statuto della Regione Umbria.**

Lo statuto regionale prevede, all'articolo 65 comma 2, lettera K, che il Presidente della Giunta presenti al Consiglio Regionale una relazione annuale sullo stato di attuazione del programma di governo e sull'amministrazione regionale, nella quale venga esposta l'attività svolta, anche in riferimento alle priorità e agli indirizzi approvati dal Consiglio Regionale.

La "Relazione del Presidente della Giunta Regionale sullo stato di attuazione del programma di governo e sulla amministrazione regionale – Resoconto di legislatura" (Deliberazione della Giunta Regionale n. 104 del 01 febbraio 2010) è stato pubblicato nel supplemento straordinario al Bollettino Ufficiale della Regione Umbria - serie generale – n.10 del 3 marzo 2010. La prima parte delinea il "trend" dell'Umbria dal 2000 al 2010 (popolazione, economia, mercato del lavoro, turismo, internazionalizzazione, ecc) e lo raffronta con quello delle regioni limitrofe e con l'Italia attraverso la costruzione di 40 indicatori di performance ricompresi in 7 aree tematiche in modo tale da poter avere una valutazione quanto più oggettiva possibile sul decennio in esame.

Nella seconda parte vengono valutate le politiche regionali nel periodo di riferimento e analizzato, in forma sintetica, l'impatto che queste hanno avuto nei molteplici settori regionale.



## 9. Consulenti Esterni Amministrazione regionale

Ai sensi dell' articolo 3 comma 54. della legge n. 244/2007 (legge finanziaria 2008) la Regione Umbria pubblica sul proprio sito web l'elenco degli "Incarichi collaboratori esterni attivi 2009" e gli estremi dei relativi provvedimenti con l'indicazione dei soggetti percettori, della ragione dell'incarico e dell'ammontare erogato.

## 10. Atti trasmessi alla Corte dei Conti nel corso dell'esercizio finanziario 2009

La Giunta Regionale, ai sensi dell'articolo 1, comma 173 della legge n. 266/2005 (Legge finanziaria per il 2006), ha l'obbligo di trasmettere gli atti di spesa riguardanti spese per relazioni pubbliche e di rappresentanza, convegni – mostre – pubblicità, di importo eccedente a euro 5.000,00 (IVA compresa); riportiamo le tabelle contenenti i suddetti atti consultabili, anche, tramite le procedure informatiche interne (AD@WEB):


**Esercizio Finanziario 2009**

**ART. 1, comma 173, della Legge 23/12/2005. n. 266 (Legge finanziaria per il 2006)**

**- D.G.R. 1400 del 02/08/2006.**

### I TRIMESTRE


NUMERO ATTO	DATA ATTO	CAPITOLO DI SPESA	N° DI IMPEGNO	IMPORTO	OGGETTO IMPEGNO
1864	22/12/08	2187	10805399	30.000	AUDIT CIVICO PER VALUTAZIONE AZIENDE SANITARIE CITTADINANZA ATTIVA
11515	15/12/08	175	10805808	8000	CAMPAGNA DI SENSIBILIZZAZIONE CONTRO LA VIOLENZA FATT. VARIE
11801	18/12/08	7824/2176	10606112	18000	REAUZZ. PUBBLICAZIONE OELLA COLLANA "INFORMAZIONE AGRARIA" -DIP. SC.ECON.- ESTIM. E AUMENTI UNIV PERUGIA
11897	19/12/08	5505	10802305-10803185	75.987	PARTECIPAZ. FIERA DELL'AVANA - ISTIT. NAZIONALE COMMERCIO ESTERO
11944	22/12/08	600	10806140	23.988	CELEBRAZIONI GIORNO DELLA MEMORIA - ARCHI'S
11948	22/12/08	5505	10806163	27.695	PROGETTO FORMAZIONE - CONFAPI
11950	22/12/08	5505	10806164	8.000	MOSTRA SU ALAN CAIGER-SMTH COMUNE CI GUBBIO
12085	29/12/08	600	10806294	8.125	SETTIMANA UMBRA IN BRASILE - SVILUPPUMBRIA



12088	29/12/08	600	10606296	2400	REALIZZAZIONE SITO WEB DEL BOLLO REGIONE UMBRIA VICEVERSA IDEE
12090	29/12/08	600	10806267	3.760	CELEBRAZIONI GIORNO DELLA MEMORIA - COMPLETAMENTO ARCHTS
289	22/01/09	600	10900077	10.000	SPEDIZIONE PUBBLICAZIONI GIUNTA REGIONALE - POSTE ITALIANE
428	26/01/09	600	10900129	7.434	AFFIDAM. STAMPA MANIFESTI E MATER.PER CAMPAGNA GIORNO OELLA MEMORIA 2009-GRARCHE DIEMME E DIGITAL POINT
526	28/01/09	700 e 600	10900162-10900183	20.100	MANUTENZIONE PORTALE REGIONALE- CITTA' IN INTERNET
527	28/01/09	175	10900184	17280	SERVIZIO DI CONTACT CENTER NUMERO VERDE REGIONALE 2009^EMPUCnTA'
945	09/02/09	600	10300281	10.416	INSERZIONE PUBBLICITARIA SU GUIDA MONACI EDIZIONE 2009 RECLAME PROGETTI SRL
953	09/02/09	175	10900262	7.560	PROMOZIONE POLITICHE ED EVENTI REGIONALI-EDITORE BIG PROJECTSSRL
1055	11/02/09	600	10900315	6.736	CAMPAGNA COMUNICAZ. GIORNO DELLA MEMORIA 2009 ARCHrs
1691	26/02/09	600	10900548	28.621	SERV COMPOSIZIONE. STAMPA E CONSEGNA 3 NUMER PERIODICO UMBIAREGIONE
2023	09/03/09	600	10900717	16.800	DIFFUSIONE INFORMAZ.DELLA REGIONE SU GIUDE VARIE - E-GENERATION
2032	09/03/09	600	10900677	6.480	AFFIDAM. STAMPA MANIFESTI E MATER.PER CAMPAGNP SICURINSIEME 2009- GRAFICHE OIEMME E DIGITAL POINT
2336	16/03/09	600	10900883	6.960	ACQUISTO PAGINE SPAZI PROMOZ. SU ANCI RIVISTA E GUIDA BORGHI....-POUTAU
2337	16/03/09	600	10900843	10.000	PATTO PERUGIA CITTA' SICURA - CAMPAGNA DI COMUNICAZIONE- COMUNE DI PERUGIA
2339	30/12/09	460	10900716	6.080	DIFFUSIONE NOTIZIARI AGENZIE DI STAMPA E NOLEGGIO SISTEMA MAGELLANO PER L'ANNO 2009-TELECOM

### II TRIMESTRE

NUMERO ATTO	DATA ATTO	CAPITOLO DI SPESA	N° DI IMPEGNO	IMPORTO	OGGETTO IMPEGNO
4949	10/06/08	986	10802640	1.000	ASSOCIAZIONE IO LIBRO - UMBRIA LIBRI 2008
5416	23/06/08	986	10807353-354	124	UMBRIA LIBRI 2008
9144	14/10/08	986	10804655	50.340	FIERA DEL LIBRO FRANCOFORTE - UMBRIA LIBRI 200B
9920	04/11/08	986	10805109	112.312	UMBRIA UBRI2003
10998	04/12/08	9669-9878 (voci 8020-35-38)	10805636-637-638-639-640-641	18.752	UMBRIA LIBRI 2008
11154		9669-9878 (voci 8020-25-38)	10805723-730-731-732-733-734-	11.268	UMBRIA LIBRI 2008
11819	19/12/08	981	10806181	70.000	UMBRIA LIBRI 2008
182	19/01/09	170	10900040	23.800	ACCREDITAMENTI FONDI AI FUNZIONARI DELEGATI SPESE PER RAPPRESENTANZA.



2699	24/03/09	600	10900961	43.200	FORNITURA DEL SERVIZIO DI TELEVIDEO REGIONALE
2702	24/03/09	175	10900945	26.948	AFFISSIONI CAMPAGNA CELEBRATIVA 25 APRILE -1 MAGGIO - 2 GIUGNO 2009 - ARCHI'S
2703	24/03/09	600	10900942	22.800	SERVIZIO DI RESTYLING GRAFICO FUNZIONALE PER 11 PORTALE REGIONALE - CITTA' IN INTERNET
2708	24/03/09	600	10900944	7.800	SPERIMENTAZIONE SERVIZIO ITAUA ON-LINE GUIDA MONAC SPA
2732	25/03/09	600	10901054	16.800	AFFISSIONI CAMPAGNA CELEBRATIVA 25 APRILE -1 MAGGIO - GIUGNO 2009 - ARCHTS
2737	25/03/09	600	10901052	9.648	STAMPA MANIFESTI PER CAMPAGNA ISTITUZIONALE ■ GRAFICHE DIEMME E DIGITAL POINT
2772	25/03/09	460	10901025	262.000	CONVENZIONI CON AGI ANSA ADNKRONOS ED ASCA
3028	01/04/09	983	10901606	6.000	PARTECIPAZIONE DELLA REGIONE AL SALONE DELL'ARTE DEI RESTAURO-
3387	24/04/09	4810	10902003	8.400	DLgs. 59(05 UNIVERSITÀ' DEGÙ STUDI DI PERUGIA - DIP INQ.INDUSTR. - STUDIO
3953	28/04/09	600	10901897	18.000	CAMPAGNA DI COMUNICAZIONE BILANCIO 2009- DITTA A+S.r.l.
3956	28/04/09	600	10901896	5400	GUIDA INTERATTIVA MUSEI IN UMBRIA TECNOL. TOUCI SCREEN - GRILLIGRAF S.R.L
3961	28/04/09	9394	10901996	50.000	INTERVENTI PROMOZ. INTEGRATI PROGETTO MODA -CONSORZIO ARTIGIANEXPoR7-
4507	13/05/09	705	10902260	35.000	STUDIO RICONGNITIVO IN MATERIA DI CONCESSION IDROELETTR. D.G.R. 1926 DEL 22,12,2008 - AW. FRANCESCO LETTERA
4784	21/05/09	600	10902255	36.000	MONITORAGGIO OPINIONE PUBBLICA IN UMBRIA - DOXA S.p.a.
5047	27/05/09	5010	10902449	12.020	CONVEGNO INTERNAZ. VERSO UNA POLITICA DEL PAESAGGIO BEN VARI
5279	05/06/09	175	10902531	18.000	AGGIORNAMENTO TELEViDEO RAI. CDR CABINA DI REGIA
5600	11/06/09	2943	10902776	15.000	SOLUZIONE INFORMATICA PER MONITORAGGIO E GESTIONE Da FONDI PER EROGAZ.BENEFICI REDDITO - CONSORZIO SIR UMBRIA
5743	15/06/09	2836	10902824	7.000	CAMPAGNA INFORMATIVA PROGETTO FUORI DAL LABIRINTO . AFFIDAVI SERVIZI A FATTORIA CREATIVA
5753	15/06/09	2839	10902826	10284	PROMOZIONE BANDO GIOVANI 2009 AFFIDAM. SERVIZI A ATTORIA CREATIVA
5888	18/06/09	2258	10902844	40.860	CAMPAGNA DI COMUNICAZIONE UN DONO PER LA VITA • PROMOVIDE0



5889	18/06/09	2258	10902789	7.808	PUBBLICAZIONE SU TUTTO PERUGIA SPECIALE S.MARIA DELLA MISERICORDIA - PUBLIKOMPASS
------	----------	------	----------	-------	---

### III TRIMESTRE

NUM. ATTO	DATA ATTO	CAPITOLO DI SPESA	N° DI IMPEGNO	IMPORTO	OGGETTO IMPEGNO
11847	19/12/08	5010	10806235	18.000	STUDIO IDROGEOCHIMICO DEGLI ACQUIFERI TERMALI UNIVERSITA' PERUGIA CIP. SCIENZE DELLA TERRA
436	30/03/09	3560	10901590	58.564	VINITALY 2009- PROMOZ.PARTECIPAZIONE UMBRA
269	02/03/09	3560			VINITALY 2009 SOC :OLIVERO TOSCANI PROGETTO
5800	16/06/09	3560	10902840	72.000	WNITALY 20039 SOC. OLIVERO TOSCANI PROGETTO
6274	30/06/09	2839	10903084	8489	PROMOZIONE BANDO GIOVANI 2009 - SERV.CIVILE NAZIONALE - CAMPAGNA INFORMATIVA 2009
6284	30/06/09	983	10903044	40.000	LS CARTIERE DELLA VALLE DEL MENOTRE ■ STAMPA VOLUME MONDADORIELECTA
6468	06/07/09	600	10903107	26.820	CAMPAGNA DI COMUNICAZ. BILANCIO REGIONALE
6640	10/07/09	600	10903362	13.546	PUBBLIO ESTRATTO BILANCIO E RENDICONTO ■
6705	13/07/09	705	10903306	9.600	MODELLO ECONOMETR. UMBRIA' S SCENARI ECON.LOCALI ■ PROMETEIA
6797	15/07/09	9304	10903185	9.180	L. n.135/2001-PROG.I TINERARI MIN BICICLETTA" GIUDA CICLOTURISTICA LINGUA ITALIANA - COMPAGNIA EDFTORIALE S.R.I
6906	20/07/09	5505	10903461	8.500	PROGETTO FORMAZIONE ACCORDO DI PROGRAMMA 2008 CONFAPI
6957	20/07/09	175	10903448	6.600	ALLESTIM. SALA CONVEGNO SAN BEVIGNATE 13 LUGLIO 2009 PRES6NT.SIGILLO E UNEAIMMAG. SISTEMA MUSEI E PARCHI DITTA TOTEM
6965	20/07/09	2166	10903118	28.031	INIZIATIVE PER IL TRENTENNALE DELLA LEGGE 130/78 AGENZIA UMBRIA SANITA'
7035	22/07/09	2836	10903603	9.000	FORUM REGIONALE WELFARE 2009 - NUOVO PIANO SOCIALE 2009/2011
7147	27/07/09	600	10903604	9.433	XI EDIZ. PREMIO SPECIALE GIUNTA REG.LE - CO.RF.COM
7151	27/07/09	175	10903633	12.000	STUDIO E PROGETTO SISTEMA IDENTITA' SIGILLO DELLA R.U. DITTA SALT & PEPPER
7347	03/08/09	5114	10903497	701	ATT. DI COMUNICAZ. PROG. PERCORSI INNOV. DI RIDUZ.DE RIFIUTI ALLA FONTE - COLLEGATO AIMP. DEL 2008 PER EURO 16,704,00 SUL CAP. 5010 (dd 10603/2008 MAI TRASMESSA)
7547	11/08/09	9304	10903816	8.198	L. n.135/2001-PROG.ITINERARI MIN BICICLETTA- GIUDA CICLOTURISTICA LINGUA INGLESE - COMPAGNIA EDITORIALE S.R.L
7649	19/08/09	600	10903860	5.000	PROGETTO COMUNICAZ.INTEGRATA FONDAZIONE ACCADEMIA BELLE ARTI



7650	19/08/09	700-600	10903861-662	22.965	GESTIONE PORTALE ISTITUZIONALE DELLA REGIONE-WEBRED
7660	19/08/09	600-175	10903867-863	12.600	SVILUPPO CAMPAGNA PERUGIA SICURA-ARCHI'S S.R.L.
7664	19/08/09	175	10903858	8.280	PROGRAMMAZ.SERVIZIQ CITTA' IN TV-DITTA SEMPLICETTA S.p.A.
7677	20/08/09	5350-3560	10903810-811	44.555	EVENTO DEL 18/06/09 PRESSO COMPLESSO VITTORIANO ROMA - GIOTTO E IL TRECENTO
7690	21/08/09	3560	10903831	9.063	PARTECIPAZIONE DELLA REGIONE ALLA CELEBRAZIONE DELLA FESTA DELLA REPUBBLICA ITALIANA - BRASILIA ■ 02/05/2009
7911	01/09/09	6713-6716	10903876-877-878-879	19.800	ATTIVITÀ' DI ANIMAZIONE FINALIZZ. ALLA IMPLEMENTAZ.DELLE FONTI RINNOVABILI E DEL RISPERMIO ENERGET. ASSOCIAZIONE KYOTO CLUB
8417	17/09/09	5505	10903970	27.004	PROG.AEREOSPAZIO-AFFITTO AREA PER FIERA FARNBOROUGH AIR SHOW LONDRA 15 /21 LUGLIO 2010
8941	02/10/09	5350	10904229	10.710	FIERA DEL LIBRO FRANCOFORTE- SERATA UMBRIA ENIT

#### IV TRIMESTRE

NUM. ATTO	DATA ATTO	CAPITOLO DI SPESA	N° DI IMPEGNO	IMPORTO	OGGETTO IMPEGNO
7054	06/08/08	715	10803673	10.000	INCARICO ARPA PER RAPPORTO AMBIENTALE PER VALUTAZ. AMBIENTALE STRATEGICA
7641	19/08/09	5114	10903837	56.400	PIANO REG.LE GESTIONE RIFIUTI - INCARICO PROFESSIONALE STUDIO E CONSULENZA DITTA OIKOS
8607	24/09/09	2258	10903390	30.000	IL FILO DI ARIANNA AGENZIA DI COMUNICAZIONE ED ORGANIZZAZIONE EVENTI - ORGANIZZAZIONE EVENTO
9204	12/10/09	6716/8025-8038	10904239-240	7.200	PROMOZIONE MISURE AIUTO IMPRESE
9515	21/10/09	5350-5010	10904526-527	14.040	PROMAX COMUNICATION SA - PARTECIPAZIONE SALONE INVERNALE
9719	27/10/09	600		26.820	ECONOMIA DI SPESA RIFERITA IMPEGNO ASSUNTO CON D.D. Nf 6468 DEC 06/07/2009 Trasmesso III trim.2009
9833	29/10/09	175	10904609	45.456	STAND MODULABILE REGIONE UMBRIA A FAVORE DI TOTEM S.R.L.
9837	29/10/09	600-2258-5350-983	10904612-613-614-615	14.538	REALIZZAZIONE BROCHUER PRESENTAZIONE PROGETTI INVITI COMPA 2009 - RECLAME PROGETTI S.R.L.
10532	20/11/09	600	10904891	5.040	PROGETTAZ.GRAFICA NUOVA LINEA IMMAGINE COORDINATA SALT&PEPPERSNC
10892	01/12/09	5350-3560	10904989-990-991	37.320	PARTECIPAZIONE FIERA LIBRO FRANCOFORTE 2009
11011	03/12/09	600	10905103	5.880	INIZIATIVE PROMOZIONALI CON LA PROVINCIA DI PG -MOSTRA CERP



11013	03/12/09	983-600	10905104-105	22.399	GUIDA INTERATTIVA MUSEI UMBRIA CANALE WEB-WEBRED
11662	18/12/09	5350-5010-2258	10905316-317-318-432-434	52.449	VITAE PERCORSI DEL BENESSERE 25-27 SETT. 2009-APT
11746	21/12/09	600-175	10905584-585	12.501	CAMPAGNA CELEBRATIVA GIORNO DELLA MEMORIA 27 GENNAIO 2010- ARCHI'S S.R.L.



## Conclusioni

La presente relazione, redatta utilizzando i dati sinora trasmessi dalla Giunta Regionale (e dai corrispondenti uffici che si ringraziano per la fattiva e apprezzata collaborazione), ha l'intento di esaminare, evidenziandone anche alcuni elementi di criticità, la gestione del Governo regionale in base alle risultanze dell'anno finanziario 2009 al fine dell'approvazione del progetto di legge.

L'articolo 75 dello Statuto della Regione Umbria "Gestione finanziaria e di bilancio" prevede che il Bilancio preventivo e quello pluriennale vengano approvati dal Consiglio Regionale entro il termine del 31 dicembre dell'anno precedente a quello di riferimento; in caso contrario, deve essere approvata una legge che autorizzi l'esercizio provvisorio conformemente a quanto dettato dall'articolo 58 della legge regionale n.13 del 2000 "Disciplina generale della programmazione, del bilancio, dell'ordinamento contabile e dei controlli interni della Regione dell'Umbria" che regola la disciplina dei procedimenti di formazione degli strumenti di programmazione e di bilancio della Regione Umbria dettandone, anche, la tempistica.

L'articolo 45 della suddetta legge regionale stabilisce che il Consiglio Regionale approvi la legge di assestamento entro il 30 giugno dell'anno a cui si riferisce, mentre l'articolo 89 dispone che "La Giunta Regionale presenta al Consiglio Regionale, entro il 30 aprile, il rendiconto generale dell'esercizio scaduto il 31 dicembre precedente, corredato del relativo disegno di legge e degli allegati di cui all'articolo 84, comma 3.

Il Consiglio Regionale approva con legge il rendiconto generale della Regione entro il successivo 31 luglio".

Appare, quindi, evidente la mancata osservanza della tempistica per l'approvazione della legge di assestamento e del rendiconto generale la cui maggiore criticità è legata ai Bilanci degli enti dipendenti dalla Regione che debbono essere trasmessi per l'approvazione della Giunta Regionale.



Con riferimento ai contenuti della Relazione, si evidenzia quanto segue:

- Non risultano allegati i rendiconti dell'**AdiSU** (Agenzia per il diritto allo studio universitario), dell'**ARUSIA** (Agenzia regionale umbra per lo sviluppo e l'innovazione in agricoltura), dell'**AUS** (Agenzia Umbra Sanità) e del **Centro studi giuridici e politici**, oltre ad alcune cooperative ex Esau.
- *Società a partecipazione finanziaria della Regione*: l'Amministrazione regionale dovrebbe fornire elementi di valutazione in ordine sia all'andamento dell'attività delle Società sia sulla convenienza per la Regione a continuare la propria partecipazione a dette Società, stante la propria esposizione finanziaria.
- *Enti e organismi dipendenti dalla Regione*: si richiama l'inderogabile necessità che l'approvazione dei consuntivi degli enti e organismi dipendenti della Regione avvenga nei termini posti dalla legge.
- *Il personale regionale*: il rendiconto generale, in riferimento alla particolare rilevanza della spesa per il personale, andrebbe opportunamente corredato di allegati idonei ad evidenziare la consistenza del personale e delle relative spese per l'anno in considerazione, con riferimento anche alla coerenza dei costi discendenti dagli eventuali contratti decentrati rispetto al CCNL relativo al biennio economico di pertinenza; nella relazione della Giunta Regionale va riservato un adeguato spazio per una documentata illustrazione di tali spese, particolarmente con riferimento agli aspetti giuridicamente ed economicamente più rilevanti.
- *Relazione della Giunta Regionale*: si raccomanda di dedicare maggiori approfondimenti alla illustrazione dei "risultati conseguiti per ciascun servizio, programma e progetto in relazione agli obiettivi ed agli indirizzi degli strumenti della programmazione" regionale, in funzione di una compiuta



valutazione delle politiche regionali con la debita attenzione non solo alle funzioni obiettivo bensì anche alle unità previsionali di base.

Lo scrivente Collegio sollecita la Giunta Regionale ad approfondire maggiormente l'esame e l'analisi della spesa del Settore sanitario, anche in considerazione della sua notevole incidenza in rapporto alla generalità delle spesa regionale, e ad adottare politiche di razionalizzazione e contenimento delle spese per rappresentanza, pubblicità e convegni.

Si raccomanda, infine, particolare attenzione alla gestione dei residui vista la costante diminuzione, registrata nell'ultimo triennio, dell'indice di smaltimento dei residui attivi che rappresenta la loro capacità di trasformazioni in entrate effettive e devono essere valutati con rispetto del criterio della prudenza.

Tutto ciò premesso e considerato, si attesta la corrispondenza del Rendiconto Generale della Regione dell'Umbria per l'esercizio finanziario 2009 alle risultanze della gestione e si trasmette, ai sensi dell'articolo 84, comma 3, lett. b), della legge regionale 28 febbraio 2000, n. 13, alla Giunta Regionale per gli ulteriori adempimenti di legge.



Perugia, 16 Dicembre 2010

**IL COLLEGIO DEI REVISORI DEI CONTI**

**IL COLLEGIO DEI REVISORI DEI CONTI**

**IL PRESIDENTE**


Massimo Mantovani

**IL COMPONENTE**

Luca Barberini

**IL COMPONENTE**

Massimo Buconi



## ALLEGATI:

### 1 *Tablelle di Analisi*

(in migliaia di euro)

Entrate regionali 2009 - Competenza					
Titolo	Descrizione	Previsione Iniziale	Previsione Definitiva	Scostamenti	
				Variazioni +/-	%
0	Avanzo di amministrazione vincolato	946.118	958.937	12.819	1,35
1	Tributi propri della Regione	1.810.551	1.802.026	-8.525	-0,47
2	Contributi e trasferimenti di parte corrente dell'U.E., dello stato e di altri soggetti	221.785	287.259	65.474	29,52
3	Entrate Extratributarie	35.042	64.864	29.822	85,1
4	Entrate derivanti da alienazioni, riscossioni crediti e trasf.ti in conto capitale	105.167	145.691	40.524	38,53
5	Entrate mutui e prestiti	229.342	229.162	-180	-0,08
6	Entrate per contabilità speciali	2.786.723	2.787.723	1.000	0,04
<b>Totale entrate</b>		<b>6.134.728</b>	<b>6.275.662</b>	<b>140.934</b>	<b>2,3</b>

(in migliaia di euro)

Spese regionali 2009 - Competenza					
Titolo	Descrizione	Previsione Iniziale	Previsione Definitiva	Scostamenti	
				Variazioni +/-	%
0	Parte speciale	154.983	154.803	-180	-0,12
1	Spese Correnti	2.296.808	2.371.879	75.071	3,27
2	Spese di Investimento	822.125	888.672	66.547	8,09
3	Spese per rimborso di mutui e prestiti	74.090	72.582	-1.508	-2,04
4	Spese per contabilità speciali	2.786.723	2.787.723	1.000	0,04
<b>Totale spese</b>		<b>6.134.729</b>	<b>6.275.662</b>	<b>140.933</b>	<b>2,30</b>



(in migliaia di euro)

ENTRATE									
COMPETENZA									
	Titoli	Stanziamenti	%	Accertamenti	%	Capacità di accertamento	Riscossioni	%	Capacità di riscossione
2006	Titolo I - Tributi propri, gettito erariale o di quote di esso devolute alla Regione	1.556.190	64,43	1.558.347	74,20	100,14	886.042	72,88	56,86
	Titolo II - Contributi e trasferimenti di parte corrente dell'U.E., dello Stato e di altri soggetti	309.292	12,81	304.647	14,50	98,50	191.051	15,72	62,71
	Titolo III - Entrate extratributarie	37.431	1,55	25.515	1,21	68,17	24.102	1,98	94,46
	Titolo IV - Alienazioni, riscossioni di crediti e trasferimenti in conto capitale	247.212	10,24	193.149	9,20	78,13	96.634	7,95	50,03
	Titolo V - Mutui, prestiti ed altre operazioni	265.184	10,98	18.633	0,89	7,03	17.880	1,47	95,96
	<b>TOTALE</b>	<b>2.415.309</b>	<b>100,00</b>	<b>2.100.291</b>	<b>100,00</b>	<b>86,96</b>	<b>1.215.709</b>	<b>100,00</b>	<b>57,88</b>
2007	Titolo I - Tributi propri, gettito erariale o di quote di esso devolute alla Regione	1.656.294	65,12	1.651.293	70,34	99,70	1.063.976	66,27	64,43
	Titolo II - Contributi e trasferimenti di parte corrente dell'U.E., dello Stato e di altri soggetti	304.283	11,96	303.867	12,94	99,86	218.187	13,59	71,80
	Titolo III - Entrate extratributarie	26.504	1,04	27.801	1,18	104,89	24.936	1,55	89,69
	Titolo IV - Alienazioni, riscossioni di crediti e trasferimenti in conto capitale	200.140	7,87	137.464	5,86	68,68	71.211	4,44	51,80
	Titolo V - Mutui, prestiti ed altre operazioni	356.418	14,01	227.092	9,67	63,72	227.092	14,15	100,00
	<b>TOTALE</b>	<b>2.543.639</b>	<b>100,00</b>	<b>2.347.517</b>	<b>100,00</b>	<b>92,29</b>	<b>1.605.402</b>	<b>100,00</b>	<b>68,39</b>
2008	Titolo I - Tributi propri, gettito erariale o di quote di esso devolute alla Regione	1.755.882	68,92	1.743.705	75,35	99,31	1.091.735	77,07	62,61
	Titolo II - Contributi e trasferimenti di parte corrente dell'U.E., dello Stato e di altri soggetti	310.771	12,20	310.637	13,42	99,96	206.100	14,55	66,35
	Titolo III - Entrate extratributarie	38.904	1,53	38.293	1,65	98,43	36.336	2,57	94,89
	Titolo IV - Alienazioni, riscossioni di crediti e trasferimenti in conto capitale	266.551	10,46	221.414	9,57	83,07	82.348	5,81	37,19
	Titolo V - Mutui, prestiti ed altre operazioni	175.642	6,89	0	0,00	0,00	0	0,00	0,00
	<b>TOTALE</b>	<b>2.547.750</b>	<b>100,00</b>	<b>2.314.049</b>	<b>100,00</b>	<b>90,83</b>	<b>1.416.519</b>	<b>100,00</b>	<b>61,21</b>
2009	Titolo I - Tributi propri, gettito erariale o di quote di esso devolute alla Regione	1.802.026	71,25	1.805.178	80,06	100,17	1.405.313	82,65	77,85
	Titolo II - Contributi e trasferimenti di parte corrente dell'U.E., dello Stato e di altri soggetti	287.259	11,36	287.060	12,73	99,93	199.595	11,74	69,53
	Titolo III - Entrate extratributarie	64.864	2,56	49.355	2,19	76,09	36.736	2,16	74,43
	Titolo IV - Alienazioni, riscossioni di crediti e trasferimenti in conto capitale	145.691	5,76	113.181	5,02	77,69	58.605	3,45	51,78
	Titolo V - Mutui, prestiti ed altre operazioni	229.162	9,06	0	0,00	0,00	0	0,00	0,00
	<b>TOTALE</b>	<b>2.529.002</b>	<b>100,00</b>	<b>2.254.774</b>	<b>100,00</b>	<b>89,16</b>	<b>1.700.249</b>	<b>100,00</b>	<b>75,41</b>

Al netto dell'avanzo di amministrazione e delle contabilità speciali



(in migliaia di euro)

SPESE									
COMPETENZA									
	Titoli	Stanziamenti	%	Impegni	%	Capacità di impegno	Pagamenti	%	Capacità di pagamento
2006	Titolo I - Spese correnti	2.181.483	63,58	1.830.788	81,19	83,92	1.725.340	88,44	94,24
	Titolo II - Spese di investimento	1.095.860	31,94	369.872	16,40	33,75	171.223	8,78	46,29
	Titolo III - Spese per rimborso mutui e prestiti	153.509	4,47	54.304	2,41	35,38	54.244	2,78	99,89
	<b>TOTALE</b>	<b>3.430.852</b>	<b>100,00</b>	<b>2.254.964</b>	<b>100,00</b>	<b>65,73</b>	<b>1.950.807</b>	<b>100,00</b>	<b>86,51</b>
2007	Titolo I - Spese correnti	2.234.342	65,55	1.916.698	82,54	85,78	1.766.365	85,40	92,16
	Titolo II - Spese di investimento	973.333	28,55	231.121	9,95	23,75	127.532	6,17	55,18
	Titolo III - Spese per rimborso mutui e prestiti	201.177	5,90	174.464	7,51	86,72	174.404	8,43	99,97
	<b>TOTALE</b>	<b>3.408.852</b>	<b>100,00</b>	<b>2.322.283</b>	<b>100,00</b>	<b>68,13</b>	<b>2.068.301</b>	<b>100,00</b>	<b>89,06</b>
2008	Titolo I - Spese correnti	2.290.837	67,57	1.939.132	84,20	84,65	1.750.344	88,69	90,26
	Titolo II - Spese di investimento	1.028.660	30,34	318.216	13,82	30,94	177.567	9,00	55,80
	Titolo III - Spese per rimborso mutui e prestiti	70.789	2,09	45.616	1,98	64,44	45.611	2,31	99,99
	<b>TOTALE</b>	<b>3.390.286</b>	<b>100,00</b>	<b>2.302.964</b>	<b>100,00</b>	<b>67,93</b>	<b>1.973.522</b>	<b>100,00</b>	<b>85,69</b>
2009	Titolo I - Spese correnti	2.371.879	71,16	2.031.596	86,52	85,65	1.892.404	90,15	93,15
	Titolo II - Spese di investimento	888.672	26,66	269.924	11,49	30,37	160.175	7,63	59,34
	Titolo III - Spese per rimborso mutui e prestiti	72.582	2,18	46.726	1,99	64,38	46.665	2,22	99,87
	<b>TOTALE</b>	<b>3.333.133</b>	<b>100,00</b>	<b>2.348.246</b>	<b>100,00</b>	<b>70,45</b>	<b>2.099.244</b>	<b>100,00</b>	<b>89,40</b>

Al netto del saldo finanziario e delle contabilità speciali

(in migliaia di euro)

Entrate Regionali - Previsioni definitive di competenza															
Anni 2005 - 2009															
Titolo	Descrizione	2005 (a)	% su totale	2006 (b)	% su totale	(b-a)	2007 ©	% su totale	(c-b)	2008 (d)	% su totale	(d-c)	2009 (e)	% su totale	(e-d)
1	Tributi propri della Regione	1.560.807	68,86	1.556.190	64,43	-4.617	1.656.294	65,12	100,104	1.755.882	68,92	99.588	1.802.026	71,25	46.144
2	Contributi e trasferimenti di parte corrente dell'U.E., dello stato e di altri soggetti	277.962	12,26	309.292	12,81	31.330	304.283	11,96	-5.009	310.771	12,20	6.488	287.259	11,36	-23.512
3	Entrate Extratributarie	40.207	1,77	37.431	1,55	-2.776	26.504	1,04	-10.927	38.904	1,53	12.400	64.864	2,56	25.960
4	Entrate derivanti da alienazioni, riscossioni crediti e trasf.ti in conto capitale	222.587	9,82	247.212	10,24	24.625	200.140	7,87	-47.072	266.551	10,46	66.411	145.691	5,76	-120.860
5	Entrate mutui e prestiti	165.038	7,28	265.184	10,98	100.146	356.418	14,01	91.234	175.642	6,89	-180.776	229.162	9,06	53.520
	<b>Totale entrate</b>	<b>2.266.601</b>	<b>100,00</b>	<b>2.415.309</b>	<b>100,00</b>	<b>148.708</b>	<b>2.543.639</b>	<b>100,00</b>	<b>128.330</b>	<b>2.547.750</b>	<b>100,00</b>	<b>4.111</b>	<b>2.529.002</b>	<b>100,00</b>	<b>-18.748</b>

Al netto dell'avanzo di amministrazione e delle contabilità speciali

**Entrate Regionali - Previsioni definitive di competenza  
Anni 2005 - 2009**

Titolo	Descrizione	2005 (a)	% su totale	2006 (b)	% su totale	(b-a)	2007 ©	% su totale	(c-b)	2008 (d)	% su totale	(d-c)	2009 (e)	% su totale	(e-d)
1	Tributi propri della Regione	1.560.807	68,86	1.556.190	64,43	-4.617	1.656.294	65,12	100.104	1.755.882	68,92	99.588	1.802.026	71,25	46.144
2	Contributi e trasferimenti di parte corrente dell'U.E., dello stato e di altri soggetti	277.962	12,26	309.292	12,81	31.330	304.283	11,96	-5.009	310.771	12,20	6.488	287.259	11,36	-23.512
3	Entrate Extratributarie	40.207	1,77	37.431	1,55	-2.776	26.504	1,04	-10.927	38.904	1,53	12.400	64.864	2,56	25.960
4	Entrate derivanti da alienazioni, riscossioni crediti e trasferiti in conto capitale	222.587	9,82	247.212	10,24	24.625	200.140	7,87	-47.072	266.551	10,46	66.411	145.691	5,76	-120.860
5	Entrate mutui e prestiti	165.038	7,28	265.184	10,98	100.146	356.418	14,01	91.234	175.642	6,89	-180.776	229.162	9,06	53.520
	<b>Totale entrate</b>	<b>2.266.601</b>	<b>100,00</b>	<b>2.415.309</b>	<b>100,00</b>	<b>148.708</b>	<b>2.543.639</b>	<b>100,00</b>	<b>128.330</b>	<b>2.547.750</b>	<b>100,00</b>	<b>4.111</b>	<b>2.529.002</b>	<b>100,00</b>	<b>-18.748</b>

\1 netto dell'avanzo di amministrazione e delle contabilità speciali

(in migliaia di euro)

**Spese Regionali - Previsioni definitive di competenza Anni 2005 - 2009**

titolo	Descrizione	2005 (a)	% su totale	2006 (b)	% su totale	(a-b)	2007 ©	% su totale	(b-c)	2008 (d)	% su totale	(c-d)	2009 (e)	% su totale	(e-d)
1	Spese Correnti	2.129.505	61,58	2.181.483	63,58	51.978	2.234.342	65,55	52.859	2.290.837	67,57	56.495	2.371.879	71,16	81.042
2	Spese di Investimento	1.249.532	36,13	1.095.860	31,94	-153.672	973.333	28,55	-122.527	1.028.660	30,34	55.327	888.673	26,66	-139.987
3	Spese per rimborso di mutui e prestiti	79.066	2,29	153.509	4,47	74.443	201.177	5,90	47.668	70.789	2,09	-130.388	72.583	2,18	1.794
	<b>Totale spese</b>	<b>3.458.103</b>	<b>100,00</b>	<b>3.430.852</b>	<b>100,00</b>	<b>-27.251</b>	<b>3.408.852</b>	<b>100,00</b>	<b>-22.000</b>	<b>3.390.286</b>	<b>100,00</b>	<b>-18.566</b>	<b>3.333.135</b>	<b>100,00</b>	<b>-57.151</b>

netto del saldo finanziario e delle contabilità speciali.

(in euro)

**Capacità di impegno per funzioni obiettivo Raffronti comparativi esercizi 2007 - 2009**

F.O.	Descrizione	2007			2008			2009		
		Stanz. ti di competenza definitivi	Impegni	Capacità di impegno %	Stanz. ti di competenza definitivi	Impegni	Capacità di impegno %	Stanz. ti di competenza definitivi	Impegni	Capacità di impegno %
01	Organi Istituzionali	21.757.465	21.455.056	98,61	22.003.579	21.701.989	98,63	21.417.379	21.286.161	99,39
02	Amministrazione generale	122.552.980	112.254.657	91,60	128.996.714	115.330.921	89,41	155.777.347	129.436.429	83,09
03	Politiche abitative e interventi nel settore edilizio	193.493.772	26.058.786	13,47	246.928.449	88.750.822	35,94	196.927.129	27.445.123	13,94
04	Opere pubbliche	31.379.622	5.794.681	18,47	30.796.384	3.983.569	12,94	39.567.991	31.723.482	80,17
05	Difesa del suolo, protez.civile e tutela amb.	171.669.020	44.924.225	26,17	180.856.453	59.654.380	32,98	166.862.577	48.103.249	28,83
06	Servizi e infrast. mobilità e trasporto merci	321.419.724	130.337.286	40,55	330.103.385	141.390.360	42,83	285.706.386	156.108.354	54,64
07	Agricoltura, foreste ed economia montana	113.513.228	47.102.818	41,50	97.413.948	46.122.845	47,35	86.104.665	43.414.502	50,42
08	Industria, artigianato e commercio	146.991.987	50.780.208	34,55	178.746.380	36.899.834	20,64	192.535.412	53.816.481	27,95
09	Turismo	19.003.601	5.074.566	26,70	16.874.510	7.300.368	43,26	14.414.220	5.474.222	37,98
10	Istruzione, cultura ed attività ricreative	78.471.551	49.623.570	63,24	75.700.607	49.624.460	65,55	66.406.525	44.346.872	66,78
11	Form.ne prof.le e politiche del lavoro	82.361.391	24.278.936	29,48	109.006.828	51.561.733	47,30	92.624.201	53.708.543	57,99
12	Promozione e tutela della salute	1.790.671.045	1.576.467.402	88,04	1.769.297.742	1.546.292.651	87,40	1.816.085.815	1.602.289.833	88,23
13	Protezione sociale	27.493.035	22.807.866	82,96	33.288.840	28.867.859	86,72	31.903.136	27.513.608	86,24
14	Program.ne strategica e socio economica	4.289.926	1.768.476	41,22	5.929.908	2.376.440	40,08	6.194.263	3.782.826	61,07
15	Gestione del debito	235.056.973	203.532.939	86,59	134.916.773	103.103.771	76,42	130.667.129	99.805.166	76,38
16	Fondi di bilancio	474.203	21.174	4,47	57.195	1.662	2,91	13.455.370	8.555	0,06
17	Progr.PIM (Ob.2) (Ob.5A,Ob.5B)- Altre iniz.ve com.rie	48.252.184	0	0,00	29.368.106	0	0,00	16.485.685	0	0,00
	<b>Totale</b>	<b>3.408.851.707</b>	<b>2.322.282.646</b>	<b>68,13</b>	<b>3.390.285.801</b>	<b>2.302.963.664</b>	<b>67,93</b>	<b>3.333.135.230</b>	<b>2.348.263.406</b>	<b>70,45</b>

Al netto del saldo finanziario e delle contabilità speciali

**Gestione di competenza: capacità di spesa per funzioni obiettivo Raffronti comparativi esercizi 2007 - 2009**

F.O.	Descrizione	2007			2008			2009		
		Impegni	Pagamenti	Capacità di spesa %	Impegni	Pagamenti	Capacità di spesa %	Impegni	Pagamenti	Capacità di spesa %
01	Organi Istituzionali	21.455.056	20.406.056	95,11	21.701.989	20.643.856	95,12	21.286.161	20.394.409	95,81
02	Amministrazione generale	112.254.657	86.640.340	77,18	115.330.921	85.566.796	74,19	129.436.429	98.355.486	75,99
03	Politiche abitative e interventi nel settore edilizio	26.058.786	17.898.068	68,68	88.750.822	70.622.174	79,57	27.445.123	19.983.445	72,81
04	Opere pubbliche	5.794.681	1.532.778	26,45	3.983.569	611.131	15,34	31.723.482	28.455.181	89,70
05	Difesa del suolo, protez.civile e tutela amb.	44.924.225	22.144.334	49,29	59.654.380	29.308.832	49,13	48.103.249	22.699.155	47,19
06	Servizi e infrast.re mobilità e trasporto merci	130.337.286	82.581.921	63,36	141.390.360	79.448.221	56,19	156.108.354	95.088.012	60,91
07	Agricoltura, foreste ed economia montana	47.102.818	34.118.386	72,43	46.122.845	30.774.485	66,72	43.414.502	23.672.725	54,53
08	Industria, artigianato e commercio	50.780.208	22.984.780	45,26	36.899.834	28.356.985	76,85	53.816.481	36.221.109	67,30
09	Turismo	5.074.566	3.663.139	72,19	7.300.368	4.131.622	56,59	5.474.222	4.054.945	74,07
10	Istruzione, cultura ed attività ricreative	49.623.570	34.607.242	69,74	49.624.460	32.137.044	64,76	44.346.872	32.307.410	72,85
11	Form.ne prof.le e politiche del lavoro	24.278.936	10.258.998	42,25	51.561.733	6.444.712	12,50	53.708.543	17.688.365	32,93
12	Promozione e tutela della salute	1.576.467.402	1.506.989.753	95,59	1.546.292.651	1.458.750.003	94,34	1.602.289.833	1.577.550.922	98,46
13	Protezione sociale	22.807.866	19.857.301	87,06	28.867.859	22.296.605	77,24	27.513.608	21.644.852	78,67
14	Programmazione strategica e socio economica	1.768.476	1.124.291	63,57	2.376.440	1.329.269	55,94	3.782.826	1.375.331	36,36
15	Gestione del debito	203.532.939	203.472.968	99,97	103.103.771	103.099.139	100,00	99.805.166	99.744.318	99,94
16	Fondi di bilancio	21.174	21.174	100,00	1.662	1.662	100,00	8.555	8.555	100,00
17	Progr.PIM (Ob.2) (Ob.5A,Ob.5B)- Altre iniz.ve com.rie	0	0	0,00	0	0	0,00	0	0	0,00
	<b>Totale</b>	<b>2.322.282.646</b>	<b>2.068.301.529</b>	<b>89,06</b>	<b>2.302.963.664</b>	<b>1.973.522.536</b>	<b>85,69</b>	<b>2.348.263.406</b>	<b>2.099.244.220</b>	<b>89,40</b>

Al netto del saldo finanziario e delle contabilità speciali



(in migliaia di euro)

Saldo gestione di competenza							
ANNI*	Capacità di accertamento			Capacità di impegno			Risultato (b-d)
	Previsioni (a)	Accertamenti (b)	Indicat.% (b/a)	Previsioni (c)	Impegni (d)	Indicat.% (d/c)	
2004	2.206.120	2.075.104	94,06	3.168.297	1.875.213	59,19	199.891
2005	2.266.601	2.048.084	90,36	3.458.104	2.264.721	65,49	-216.637
2006	2.415.309	2.100.291	86,96	3.430.852	2.254.965	65,73	-154.674
2007	2.543.639	2.347.517	92,29	3.408.852	2.322.283	68,13	25.234
2008	2.547.750	2.314.048	90,83	3.390.286	2.302.964	67,93	11.084
2009	2.529.002	2.254.776	89,16	3.333.135	2.348.263	70,45	-93.487

\*Al netto delle contabilità speciali e dell'avanzo-disavanzo finanziario

(in migliaia di euro)

Risultato della gestione di competenza - al netto delle contabilità speciali							
ANNI*	Velocità di entrata			Velocità di pagamento			Risultato (b-d)
	Accertamenti (a)	Riscossioni (b)	Indicat.% (b/a)	Impegni (c)	Pagamenti (d)	Indicat.% (d/c)	
2004	2.075.104	609.920	29,39	1.875.213	1.643.631	87,65	-1.033.711
2005	2.048.084	366.710	17,91	2.264.721	1.854.533	81,89	-1.487.823
2006	2.100.291	1.215.709	57,88	2.254.965	1.950.807	86,51	-735.098
2007	2.347.517	1.605.402	68,39	2.322.283	2.068.302	89,06	-462.900
2008	2.314.048	1.416.520	61,21	2.302.964	1.973.523	85,69	-557.003
2009	2.254.766	1.700.249	75,41	2.348.263	2.099.244	89,40	-398.995

\*Al netto delle contabilità speciali e dell'avanzo-disavanzo finanziario

(in migliaia di euro)

Saldo generale di cassa - al netto delle contabilità speciali							
ANNI*	Capacità di riscossione			Capacità di spesa			Risultato (b-d)
	Massa risc. (a)	Riscos.tot. (b)	Indicat.% (b/a)	Massa spend. (c)	Pagam.tot. (d)	Indicat.% (d/c)	
2004	4.646.932	2.051.386	44,14	3.606.487	1.830.542	50,76	220.844
2005	4.726.466	1.431.481	30,29	3.885.712	1.854.533	47,73	-423.052
2006	5.491.272	3.142.119	57,22	4.043.810	2.245.134	55,52	896.985
2007	4.555.476	2.405.874	52,81	3.956.872	2.322.368	58,69	83.506
2008	4.432.453	1.907.854	43,04	3.936.360	2.239.501	56,89	-331.647
2009	4.752.074	2.101.068	44,21	3.937.356	2.405.602	61,10	-304.534

\*Al netto del saldo negativo, dei programmi progressi e delle Partite di giro



(in migliaia di euro)

ENTRATE - RESIDUI							
	Titoli	Residui attivi definitivi anni precedenti	Riscossioni in conto residui	%	Residui attivi da riportare anni precedenti	Residui attivi da riportare anno di competenza	Totale residui da riportare
2006	Titolo I - Tributi propri, gettito erariale o di quote di esso devolute alla Regione	2.126.504	1.600.036	75,24	526.469	672.304	1.198.773
	Titolo II - Contributi e trasferimenti di parte corrente dell'U.E., dello Stato e di altri soggetti	279.871	141.734	50,64	118.598	113.597	232.195
	Titolo III - Entrate extratributarie	14.052	3.074	21,88	10.952	1.413	12.365
	Titolo IV - Alienazioni, riscossioni di crediti e trasferimenti in conto capitale	644.357	177.940	27,62	463.684	96.515	560.199
	Titolo V - Mutui, prestiti ed altre operazioni	11.178	3.625	32,43	7.552	752	8.304
	<b>TOTALE</b>	<b>3.075.962</b>	<b>1.926.409</b>	<b>62,63</b>	<b>1.127.255</b>	<b>884.581</b>	<b>2.011.836</b>
2007	Titolo I - Tributi propri, gettito erariale o di quote di esso devolute alla Regione	1.198.773	531.918	44,37	667.063	587.318	1.254.381
	Titolo II - Contributi e trasferimenti di parte corrente dell'U.E., dello Stato e di altri soggetti	232.195	113.499	48,88	92.159	85.680	177.839
	Titolo III - Entrate extratributarie	12.365	3.484	28,18	8.802	2.865	11.667
	Titolo IV - Alienazioni, riscossioni di crediti e trasferimenti in conto capitale	560.199	148.766	26,56	369.062	66.253	435.315
	Titolo V - Mutui, prestiti ed altre operazioni	8.305	2.805	33,77	5.500	0	5.500
	<b>TOTALE</b>	<b>2.011.837</b>	<b>800.472</b>	<b>39,79</b>	<b>1.142.586</b>	<b>742.116</b>	<b>1.884.702</b>
2008	Titolo I - Tributi propri, gettito erariale o di quote di esso devolute alla Regione	1.254.381	1.254.381	100,00	953.262	651.970	1.605.232
	Titolo II - Contributi e trasferimenti di parte corrente dell'U.E., dello Stato e di altri soggetti	177.839	146.608	82,44	68.381	104.537	172.918
	Titolo III - Entrate extratributarie	11.667	6.969	59,73	3.932	1.956	5.888
	Titolo IV - Alienazioni, riscossioni di crediti e trasferimenti in conto capitale	435.315	403.419	92,67	296.367	139.065	435.432
	Titolo V - Mutui, prestiti ed altre operazioni	5.500	5.500	100,00	3.601	0	3.601
	<b>TOTALE</b>	<b>1.884.702</b>	<b>1.816.877</b>	<b>96,40</b>	<b>1.325.543</b>	<b>897.528</b>	<b>2.223.071</b>
2009	Titolo I - Tributi propri, gettito erariale o di quote di esso devolute alla Regione	1.605.233	210.137	13,09	1.395.095	399.864	1.794.959
	Titolo II - Contributi e trasferimenti di parte corrente dell'U.E., dello Stato e di altri soggetti	172.918	88.447	51,15	77.319	87.465	164.784
	Titolo III - Entrate extratributarie	5.888	2.871	48,76	2.969	12.619	15.588
	Titolo IV - Alienazioni, riscossioni di crediti e trasferimenti in conto capitale	435.432	98.842	22,70	290.218	54.576	344.794
	Titolo V - Mutui, prestiti ed altre operazioni	3.601	520	14,44	2.933	0	2.933
	<b>TOTALE</b>	<b>2.223.072</b>	<b>400.817</b>	<b>18,03</b>	<b>1.768.534</b>	<b>554.524</b>	<b>2.323.058</b>

Al netto del saldo finanziario e delle contabilità speciali



(in migliaia di euro)

SPESE								
RESIDUI								
	Residui passivi anno precedente (1)	Pagamenti in conto residui (5)	%	Residui passivi da riportare anni precedenti (8)	Residui passivi da riportare anno di competenza (9)	Residui di stanziamento (10)	Totale residui da riportare (11)	
2006	Titolo I - Spese correnti	155.161	81,718	52,67	58.816	105.449	0	164.265
	Titolo II - Spese di investimento	457.429	212.249	46,40	233.299	198.048	601	431.948
	Titolo III - Spese per rimborso mutui e prestiti	368	360	97,83	0	60	0	60
	<b>TOTALE</b>	<b>612.958</b>	<b>294.327</b>	<b>48,02</b>	<b>292.115</b>	<b>303.557</b>	<b>601</b>	<b>596.273</b>
2007	Titolo I - Spese correnti	164.265	100.581	61,23	53.966	150.332	0	204.298
	Titolo II - Spese di investimento	431.948	153.426	35,52	267.496	103.379	210	371.085
	Titolo III - Spese per rimborso mutui e prestiti	60	60	100,00	0	60	0	60
	<b>TOTALE</b>	<b>596.273</b>	<b>254.067</b>	<b>42,61</b>	<b>321.462</b>	<b>253.771</b>	<b>210</b>	<b>575.443</b>
2008	Titolo I - Spese correnti	204.298	149.817	73,33	47.455	188.788	0	236.243
	Titolo II - Spese di investimento	371.085	116.101	31,29	243.810	140.562	87	384.459
	Titolo III - Spese per rimborso mutui e prestiti	60	60	100,00	0	4	0	4
	<b>TOTALE</b>	<b>575.443</b>	<b>265.978</b>	<b>46,22</b>	<b>291.265</b>	<b>329.354</b>	<b>87</b>	<b>620.706</b>
2009	Titolo I - Spese correnti	236.243	159.066	67,33	71.188	139.190	0	210.378
	Titolo II - Spese di investimento	384.459	147.287	38,31	216.431	109.474	274	326.179
	Titolo III - Spese per rimborso mutui e prestiti	43	43	100,00	0	61	0	61
	<b>TOTALE</b>	<b>620.745</b>	<b>306.396</b>	<b>49,36</b>	<b>287.619</b>	<b>248.725</b>	<b>274</b>	<b>536.618</b>

Al netto del saldo finanziario e delle contabilità speciali

(in migliaia di euro)

Gestione in conto residui - al netto delle contabilità speciali							
ANNI	Residui Attivi da riportare anni precedenti (a)	Residui attivi da riportare anno di competenza (b)	Totale residui da riportare (a+b)	Residui passivi da riportare anni precedenti (a)	Residui passivi da riportare anno di competenza (b)	Residui da stanz.to (c)	Totale residui da riportare (a+b+c)
2005	1.394.589	1.681.374	3.075.963	202.771	341.675	68.512	612.958
2006	1.127.255	884.582	2.011.837	292.115	303.557	601	596.273
2007	1.142.587	742.115	1.884.702	321.461	253.771	210	575.442
2008	1.325.544	897.529	2.223.073	291.265	329.354	87	620.706
2009	1.768.534	554.524	2.323.058	287.619	248.725	274	536.618

(in migliaia di euro)

Gestione in conto residui - al lordo delle contabilità speciali							
ANNI	Residui Attivi da riportare anni precedenti (a)	Residui attivi da riportare anno di competenza (b)	Totale residui da riportare (a+b)	Residui passivi da riportare anni precedenti (a)	Residui passivi da riportare anno di competenza (b)	Residui da stanz.to (c)	Totale residui da riportare (a+b+c)
2005	1.421.015	1.806.488	3.227.503	744.113	1.584.422	68.512	2.397.047
2006	1.192.970	1.034.791	2.227.761	724.895	980.566	601	1.706.062
2007	1.266.207	865.654	2.131.861	922.931	859.599	210	1.782.740
2008	1.407.519	1.024.755	2.432.274	1.211.729	985.601	87	2.197.417
2009	1.915.107	613.797	2.528.904	1.670.329	668.562	274	2.339.165

(in migliaia di euro)

Risultato della gestione in conto residui - al netto delle contabilità speciali							
ANNI	Tasso riscossione residui attivi			Tasso di smaltimento residui passivi			Risultato (b-d)
	Residui Accertati (a)	Residui Riscossi (b)	Indicat.% (b/a)	Impegni residui (c)	Pagamenti su residui (d)	Indicat.% (d/c)	
2005	2.459.360	1.064.771	43,29	408.035	205.264	50,31	859.507
2006	3.053.664	1.926.409	63,09	586.442	294.327	50,19	1.632.082
2007	1.943.059	800.472	41,20	575.528	254.066	44,14	546.406
2008	1.816.878	491.335	27,04	557.244	265.978	47,73	225.357
2009	2.169.351	400.817	18,48	557.244	306.357	54,98	94.460

(in migliaia di euro)

Risultato della gestione in conto residui - al lordo delle contabilità speciali							
ANNI	Tasso riscossione residui attivi			Tasso di smaltimento residui passivi			Risultato (b-d)
	Residui Accertati (a)	Residui Riscossi (b)	Indicat.% (b/a)	Impegni residui (c)	Pagamenti su residui (d)	Indicat.% (d/c)	
2005	2.682.716	1.261.702	47,03	1.693.704	949.591	56,07	312.111
2006	3.205.204	2.012.234	62,78	2.370.405	1.645.510	69,42	366.724
2007	2.157.082	890.876	41,30	1.683.295	760.364	45,17	130.512
2008	2.064.036	656.518	31,81	1.764.402	552.672	31,32	103.846
2009	2.378.553	463.445	19,48	1.764.402	500.097	28,34	-36.652

(in migliaia di euro)

ENTRATE TOTALI											
	Titoli	Stanz.li definitivi (Res. attivi iniz.+ Stanz.comp.)	%	Accertamenti Totali	%	Capacità di accertamento	Riscossioni Totali	%	Capacità di riscossione	Residui Totali	%
2006	Titolo I - Tributi propri, gettito erariale o di quote di esso devolute alla Regione	3.682.694	67,06	3.684.851	71,50	100,06	2.486.078	79,12	67,47	1.198.773	59,59
	Titolo II - Contributi e trasferimenti di parte corrente dell'U.E., dello Stato e di altri soggetti	589.163	10,73	564.980	10,96	95,90	332.785	10,59	58,90	232.195	11,54
	Titolo III - Entrate extratributarie	51.484	0,94	39.541	0,77	76,80	27.176	0,86	68,73	12.365	0,61
	Titolo IV - Alienazioni, riscossioni di crediti e trasferimenti in conto capitale	891.569	16,24	834.773	16,20	93,63	274.573	8,74	32,89	560.199	27,85
	Titolo V - Mutui, prestiti ed altre operazioni	276.362	5,03	29.810	0,58	10,79	21.506	0,68	0,00	8.305	0,41
	<b>TOTALE</b>	<b>5.491.272</b>	<b>100,00</b>	<b>5.153.955</b>	<b>100,00</b>	<b>93,86</b>	<b>3.142.118</b>	<b>100,00</b>	<b>60,97</b>	<b>2.011.837</b>	<b>100,00</b>
2007	Titolo I - Tributi propri, gettito erariale o di quote di esso devolute alla Regione	2.855.067	62,67	2.850.274	66,43	99,83	1.595.893	66,33	55,99	1.254.381	66,56
	Titolo II - Contributi e trasferimenti di parte corrente dell'U.E., dello Stato e di altri soggetti	536.477	11,78	509.526	11,88	94,98	331.686	13,79	65,10	310.664	16,48
	Titolo III - Entrate extratributarie	38.869	0,85	40.088	0,93	103,14	28.420	1,18	70,89	104.501	5,54
	Titolo IV - Alienazioni, riscossioni di crediti e trasferimenti in conto capitale	760.339	16,69	655.292	15,27	86,18	219.977	9,14	33,57	211.604	11,23
	Titolo V - Mutui, prestiti ed altre operazioni	364.723	8,01	235.397	5,49	64,54	229.897	9,56	0,00	3.553	0,19
	<b>TOTALE</b>	<b>4.555.475</b>	<b>100,00</b>	<b>4.290.577</b>	<b>100,00</b>	<b>94,19</b>	<b>2.405.873</b>	<b>100,00</b>	<b>56,07</b>	<b>1.884.703</b>	<b>100,00</b>
2008	Titolo I - Tributi propri, gettito erariale o di quote di esso devolute alla Regione	3.010.263	67,91	2.998.086	72,58	99,60	1.392.854	73,01	46,46	1.605.232	72,21
	Titolo II - Contributi e trasferimenti di parte corrente dell'U.E., dello Stato e di altri soggetti	488.610	11,02	457.246	11,07	93,58	284.327	14,90	62,18	172.918	7,78
	Titolo III - Entrate extratributarie	50.571	1,14	45.262	1,10	89,50	39.373	2,06	86,99	5.888	0,26
	Titolo IV - Alienazioni, riscossioni di crediti e trasferimenti in conto capitale	701.866	15,83	624.832	15,13	89,02	189.401	9,93	30,31	435.432	19,59
	Titolo V - Mutui, prestiti ed altre operazioni	181.142	4,09	5.500	0,13	3,04	1.899	0,10	0,00	3.601	0,16
	<b>TOTALE</b>	<b>4.432.452</b>	<b>100,00</b>	<b>4.130.926</b>	<b>100,00</b>	<b>93,20</b>	<b>1.907.854</b>	<b>100,00</b>	<b>46,18</b>	<b>2.223.071</b>	<b>100,00</b>
2009	Titolo I - Tributi propri, gettito erariale o di quote di esso devolute alla Regione	3.407.258	71,70	3.410.410	77,09	100,09	1.615.451	76,89	47,37	1.794.959	77,27
	Titolo II - Contributi e trasferimenti di parte corrente dell'U.E., dello Stato e di altri soggetti	460.177	9,68	452.826	10,24	98,40	288.042	13,71	63,61	164.784	7,09
	Titolo III - Entrate extratributarie	70.753	1,49	55.195	1,25	78,01	39.608	1,89	71,76	15.588	0,67
	Titolo IV - Alienazioni, riscossioni di crediti e trasferimenti in conto capitale	581.123	12,23	502.241	11,35	86,43	157.447	7,49	31,35	344.794	14,84
	Titolo V - Mutui, prestiti ed altre operazioni	232.763	4,90	3.454	0,08	1,48	520	0,02	0,00	2.933	0,13
	<b>TOTALE</b>	<b>4.752.074</b>	<b>100,00</b>	<b>4.424.126</b>	<b>100,00</b>	<b>93,10</b>	<b>2.101.068</b>	<b>100,00</b>	<b>47,49</b>	<b>2.323.058</b>	<b>100,00</b>

Al netto del saldo finanziario e delle contabilità speciali



(in migliaia di euro)

Distribuzione della SPESA regionale per F.O. 2009 (previsione iniziale di competenza e previsione definitiva di competenza)						
Codice F.O.	Descrizione	Previsione Iniziale	% su totale	Previsione Definitiva 2009	% su totale	%Scost.to dalla prev.ne
01	Organi Istituzionali	21.306	0,67	21.417	0,64	0,52
02	Amministrazione generale	136.854	4,29	155.777	4,67	13,83
03	Politiche abitative e interventi nel settore edilizio	182.007	5,71	196.927	5,91	8,20
04	Opere pubbliche	38.348	1,20	39.568	1,19	3,18
05	Difesa del suolo, protezione civile e tutela ambiente	147.315	4,62	166.863	5,01	13,27
06	Servizi e infrastrutture per la mobilità e il trasporto merci	288.028	9,04	285.706	8,57	-0,81
07	Agricoltura, foreste ed economia montana	82.767	2,60	86.105	2,58	4,03
08	Industria, artigianato e commercio	164.283	5,15	192.535	5,78	17,20
09	Turismo	12.186	0,38	14.414	0,43	18,28
10	Istruzione, cultura ed attività ricreative	53.489	1,68	66.407	1,99	24,15
11	Formazione professionale e politiche del lavoro	89.416	2,81	92.624	2,78	3,59
12	Promozione e tutela della salute	1.786.239	56,04	1.816.086	54,49	1,67
13	Protezione sociale	17.913	0,56	31.903	0,96	78,10
14	Programmazione strategica e socio economica	5.380	0,17	6.194	0,19	15,13
15	Gestione del debito	138.091	4,33	130.667	3,92	-5,38
16	Fondi di bilancio	6.426	0,20	13.455	0,40	109,38
17	Progr. PIM (Ob.2) (Ob.5A, Ob.5B)-Altre iniziative com.rie	22.974	0,72	16.487	0,49	-28,24
<b>Totale spese</b>		<b>3.187.642</b>	<b>100</b>	<b>3.333.135</b>	<b>100</b>	<b>4,56</b>

Al netto del saldo finanziario e delle contabilità speciali



(in migliaia di euro)

Distribuzione della SPESA regionale per F.O. 2008 – 2009 (previsione definitiva di competenza)						
Codice F.O.	Descrizione	Previsione Definitiva 2008	% su totale	Previsione Definitiva 2009	% su totale	% 2009/2008
01	Organi Istituzionali	22.004	0,65	21.417	0,64	-2,67
02	Amministrazione generale	128.997	3,80	155.777	4,67	20,76
03	Politiche abitative e interventi nel settore edilizio	246.929	7,28	196.927	5,91	-20,25
04	Opere pubbliche	30.796	0,91	39.568	1,19	28,48
05	Difesa del suolo, protezione civile e tutela amb.le	180.857	5,33	166.863	5,01	-7,74
06	Servizi e infrastr.re per la mobilità e il trasporto merci	330.103	9,74	285.706	8,57	-13,45
07	Agricoltura, foreste ed economia montana	97.414	2,87	86.105	2,58	-11,61
08	Industria, artigianato e commercio	178.746	5,27	192.535	5,78	7,71
09	Turismo	16.874	0,50	14.414	0,43	-14,58
10	Istruzione, cultura ed attività ricreative	75.700	2,23	66.407	1,99	-12,28
11	Formazione professionale e politiche del lavoro	109.007	3,22	92.624	2,78	-15,03
12	Promozione e tutela della salute	1.769.298	52,19	1.816.086	54,49	2,64
13	Protezione sociale	33.289	0,98	31.903	0,96	-4,16
14	Programmazione strategica e socio economica	5.930	0,17	6.194	0,19	4,45
15	Gestione del debito	134.917	3,98	130.667	3,92	-3,15
16	Fondi di bilancio	57	0,00	13.455	0,40	23505,26
17	Progr.PIM (Ob.2) (Ob.5A,Ob.5B)-Altre iniziative com.rie	29.368	0,87	16.487	0,49	-43,86
<b>Totale spese</b>		<b>3.390.286</b>	<b>100</b>	<b>3.333.135</b>	<b>100</b>	<b>-1,69</b>

Al netto del saldo finanziario e delle contabilità speciali



(in euro)

Distribuzione sulle F.O. della spesa corrente e della spesa per investimenti – 2009								
F.O.	Descrizione	Rendiconto generale						
		Totale	Spesa Corrente	% *	% **	Spesa di Investimento	% ***	% ****
01	Organi Istituzionali	21.417	21.035	98,22	0,89	382	1,78	0,04
02	Amministrazione generale	155.777	129.226	82,96	5,45	26.551	17,04	2,76
03	Politiche ab.ve e interv. settore edilizio	196.927	2.701	1,37	0,11	194.226	98,63	20,21
04	Opere pubbliche	39.568	274	0,69	0,01	39.294	99,31	4,09
05	Difesa del suolo prot.ne civile tutela amb.le	166.863 43	.567	26,11	1,84	123.296	73,89	12,83
06	Servizi infrast.re per mobilità e trasporto merci	285.706	111.099	38,89	4,68	174.607	61,11	18,16
07	Agricoltura, foreste ed economia montana	86.105	14.449	16,78	0,61	71.656	83,22	7,45
08	Industria, artigianato e commercio	192.535 11	.958	6,21	0,50	180.577	93,79	18,79
09	Turismo	14.414	3.782	26,24	0,16	10.632	73,76	1,11
10	Istruzione, cultura ed attività ricreative	66.407	32.707	49,25	1,38	33.700	50,75	3,51
11	Formazione profes.le e politiche del lavoro	92.624	87.696	94,68	3,70	4.928	5,32	0,51
12	Promozione e tutela della salute	1.816.086	1.801.866	99,22	75,97	14.220	0,78	1,48
13	Protezione sociale	31.903	29.653	92,95	1,25	2.250	7,05	0,23
14	Progr.ne strategica e socio economica	6.194	1.029	16,61	0,04	5.165	83,39	0,54
15	Gestione del debito	130.667 58	.084	44,45	2,45	72.583	55,55	7,55
16	Fondi di bilancio	13.455	13.072	97,15	0,55	383	2,85	0,04
17	Pro.mi PIM (Ob.2) (Ob.5A,Ob.5B)- Altre iniziative com.rie	16.487	9.682	58,73	0,41	6.805	41,27	0,71
	<b>Totale</b>	<b>3.333.135</b>	<b>2.371.880</b>	<b>71,16</b>	<b>100</b>	<b>961.255</b>	<b>28,84</b>	<b>100</b>

Al netto del saldo finanziario e delle contabilità speciali

- \* % di incidenza della spesa corrente sul totale della spesa
- \*\* % sul totale della spesa corrente
- \*\*\* % di incidenza della spesa per investimenti sul totale della spesa
- \*\*\*\* % sul totale della spesa per investimenti



(in migliaia di euro)

Variazioni delle previsioni generali di competenza							
ENTRATA							
ANNI	Bilancio di previsione (a)	Assestamento di Bilancio (b)	Scostamento dalla previsione %	Variazioni (b-a)	Rendiconto Generale (c)	Scostamento dall'assest.to %	Variazioni (c-a)
2005	5.302.378	5.514.836	4,01	212.458	5.629.443	2,08	327.065
2006	5.822.312	5.876.987	0,94	54.675	6.276.969	6,81	454.657
2007	6.065.824	6.229.571	2,70	163.747	6.341.616	1,80	275.792
2008	6.226.824	6.274.239	0,76	47.415	6.403.876	2,07	177.052
2009	6.134.730	6.228.676	1,53	93.946	6.275.662	0,75	140.932
SPESA							
ANNI	Bilancio di previsione (a)	Assestamento di Bilancio (b)	Scostamento dalla previsione %	Variazioni (b-a)	Rendiconto Generale (c)	Scostamento dall'assest.to %	Variazioni (c-a)
2005	5.302.378	5.514.836	4,01	212.458	5.629.443	2,08	327.065
2006	5.822.312	5.876.987	0,94	54.675	6.276.969	6,81	454.657
2007	6.065.824	6.229.571	2,70	163.747	6.341.616	1,80	275.792
2008	6.226.824	6.274.239	0,76	47.415	6.403.876	2,07	177.052
2009	6.134.730	6.228.676	1,53	93.946	6.275.662	0,75	140.932

Variazioni delle previsioni generali di cassa							
ENTRATA							
ANNI	Bilancio di previsione (a)	Assestamento di Bilancio (b)	Scostamento dalla previsione %	Variazioni (b-a)	Rendiconto Generale (c)	Scostamento dall'assest.to %	Variazioni (c-a)
2005	5.741.736	5.757.050	0,27	15.314	6.149.519	6,82	407.783
2006	6.798.876	7.990.137	17,52	1.191.261	8.041.962	0,65	1.243.086
2007	6.917.105	7.771.303	12,35	854.198	7.838.682	0,87	921.577
2008	6.780.481	7.032.494	3,72	252.013	7.032.494	0,00	252.013
2009	7.859.808	7.917.846	0,74	58.038	7.964.831	0,59	105.023
SPESA							
ANNI	Bilancio di previsione (a)	Assestamento di Bilancio (b)	Scostamento dalla previsione %	Variazioni (b-a)	Rendiconto Generale (c)	Scostamento dall'assest.to %	Variazioni (c-a)
2005	5.741.736	5.757.050	0,27	15.314	6.149.518	6,82	407.782
2006	6.798.876	7.990.136	17,52	1.191.260	8.041.962	0,65	1.243.086
2007	6.917.105	7.771.303	12,35	854.198	7.838.682	0,87	921.577
2008	6.780.481	7.032.494	3,72	252.013	7.032.494	0,00	252.013
2009	7.859.808	7.917.846	0,74	58.038	7.964.831	0,59	105.023



<b>Analisi equilibrio di cassa</b>			
	<b>Previsioni Iniziali</b>	<b>Previsioni Assestate</b>	<b>Previsioni Definitive</b>
Fondo di cassa 1.1.2009	569.287.291	569.277.449	569.277.449
+Riscossioni previste	6.287.066.586	6.360.670.977	3.616.596.434
-Pagamenti autorizzati	6.301.921.715	6.412.860.370	3.540.733.854
Saldo positivo	554.432.162	517.088.056	645.140.029
-Fondo riserva cassa	578.506.483	503.601.633	479.755.724
<b>Saldo</b>	<b>-24.074.321</b>	<b>13.486.423</b>	<b>165.384.305</b>

<b>Reiscrizioni di spese vincolate</b>	
Totale spese vincolate dell'anno 2005 reiscritte nel rendiconto 2006	1.123.915.331
Totale spese vincolate dell'anno 2006 reiscritte nel rendiconto 2007	1.015.754.912
Totale spese vincolate dell'anno 2007 reiscritte nel rendiconto 2008	941.418.644
Totale spese vincolate dell'anno 2008 reiscritte nel rendiconto 2009	958.936.852
Totale spese vincolate dell'anno 2009 reiscritte nel rendiconto 2010	890.482.824

(in migliaia di euro)

<b>ENTRATE - 2009</b>						
Cat.ec.	Descrizione	Bilancio di previsione	Bilancio assestato	% Scost.to dalla prev.ne	Rendiconto Generale	% Scost.to dall'assestato
	<b>TITOLO 0 - Parte Speciale</b>	<b>946.118</b>	<b>941.419</b>	<b>-0,50</b>	<b>958.937</b>	<b>1,86</b>
0.01	Avanzo	946.118	958.937	1,35	958.937	0,00
	<b>TITOLO I - Entrate derivanti da tributi propri della regione, dal gettito di tributi erariali o di quote di esso devolute alla regione</b>	<b>1.810.551</b>	<b>1.802.026</b>	<b>-0,47</b>	<b>1.802.026</b>	<b>0,00</b>
1.01	Tributi propri	646.923	646.984	0,01	646.984	0,00
1.02	Gettito di tributi erariali o quote di esso devolute alle regione	1.163.628	1.155.042	-0,74	1.155.042	0,00
	<b>TITOLO II - Entrate derivanti da contributi e trasferimenti di parte corrente dell'unione Europea, dello Stato e di altri soggetti</b>	<b>221.785</b>	<b>260.193</b>	<b>17,32</b>	<b>287.259</b>	<b>10,40</b>
2.01	Trasferimenti correnti dallo Stato	120.596	153.096	26,95	172.610	12,75
2.02	Trasferimenti correnti dalla Unione Europea	15.976	15.976	0,00	15.976	0,00
2.03	Altri trasferimenti correnti	85.213	91.121	6,93	98.673	8,29
	<b>TITOLO III - Entrate extratributarie</b>	<b>35.042</b>	<b>53.553</b>	<b>52,83</b>	<b>64.865</b>	<b>21,12</b>
3.01	Proventi di servizi e rendite patrimoniali	29.314	40.872	39,43	49.948	22,21
3.02	Recuperi e rimborsi	5.728	12.681	121,39	14.917	17,63
	<b>TITOLO IV - Entrate derivanti da alienazioni, da riscossioni di crediti e da trasferimenti in conto capitale</b>	<b>105.168</b>	<b>138.083</b>	<b>31,30</b>	<b>145.691</b>	<b>5,51</b>
4.01	Alienazione beni	33.500	33.500	0,00	33.500	0,00
4.02	Riscossioni crediti	0	0	0,00	62	0,00
4.03	Trasferimenti in conto capitale dallo Stato	50.583	83.384	64,85	90.829	8,93
4.04	Trasferimenti in conto capitale dall'Unione Europea	21.085	21.085	0,00	21.085	0,00
4.05	Altri trasferimenti in conto capitale	0	114	100,00	215	88,60
	<b>TITOLO V - Entrate derivanti da mutui, prestiti o altre operazioni creditizie</b>	<b>229.342</b>	<b>229.162</b>	<b>-0,08</b>	<b>229.162</b>	<b>0,00</b>
5.01	Mutui e Prestiti	208.684	208.504	-0,09	208.504	0,00
5.02	Anticipazioni di cassa ed altre operazioni creditizie	20.658	20.658	0,00	20.658	0,00
	<b>TITOLO VI - Entrate per contabilità speciali</b>	<b>2.786.723</b>	<b>2.786.723</b>	<b>0,00</b>	<b>2.787.723</b>	<b>0,04</b>
6.01	Partite di giro	2.786.723	2.786.723	0,00	2.787.723	0,04
	<b>TOTALE GENERALE ENTRATE</b>	<b>6.134.729</b>	<b>6.211.159</b>	<b>1,25</b>	<b>6.275.663</b>	<b>1,04</b>

(migliaia di euro)

Velocità di cassa Anni 2008 - 2009							
F.O.	Descrizione	2008			2009		
		Pagamenti Totali	Massa Spendibile	Capacità di Spesa	Pagamenti Totali	Massa Spendibile	Capacità di Spesa
01	Organi Istituzionali	21.580	23.334	92,48	21.350	22.764	93,79
02	Amministrazione generale	110.453	165.976	66,55	126.086	4.427	64,85
03	Politiche abitative e interventi nel settore edilizio	86.695	298.994	29,00	31.952	243.403	13,13
04	Opere pubbliche	6.426	50.468	12,73	33.341	56.797	58,70
05	Difesa del suolo, protezione civile e tutela ambientale	51.971	249.474	20,83	51.152	240.877	21,24
06	Servizi e infrastrutture per la mobilità e il trasporto merci	122.751	428.837	28,62	152.393	2.840	37,83
07	Agricoltura, foreste ed economia montana	44.393	135.167	32,84	39.815	124.904	31,88
08	Industria, artigianato e commercio	46.873	246.529	19,01	62.925	249.477	25,22
09	Turismo	8.941	32.190	27,78	13.148	27.200	48,34
10	Istruzione, cultura ed attività ricreative	42.710	97.178	43,95	46.105	94.425	48,83
11	Formazione professionale e politiche del lavoro	30.760	153.227	20,07	37.282	157.446	23,68
12	Promozione e tutela della salute	1.536.101	1.871.416	82,08	1.659.911	1.927.507	86,12
13	Protezione sociale	24.747	41.479	59,66	28.183	43.502	64,79
14	Programmazione strategica e socio economica	1.939	7.087	27,36	2.201	7.659	28,74
15	Gestione del debito	103.159	134.977	76,43	99.749	130.672	76,34
16	Fondi di bilancio	2	57	2,91	9	13.455	0,07
	<b>Totale</b>	<b>2.239.501</b>	<b>3.936.390</b>	<b>56,89</b>	<b>2.405.602</b>	<b>3.937.355</b>	<b>61,10</b>

Al netto del saldo finanziario, dei programmi progressi e delle partite di giro



(in euro)

<b>Avanzo di Amministrazione - Bilancio 2009</b>				
F.O.	Descrizione	Totale	Avanzo Vincolato Spesa corrente	Avanzo Vincolato Spese di investimento
01	Organi Istituzionali	0,00	0,00	0,00
02	Amministrazione generale	14.301.631,32	11.643.035,42	2.658.595,90
03	Politiche abitative e interventi nel settore edilizio	158.241.460,96	1.771.302,20	156.470.158,76
04	Opere pubbliche	34.970.822,72	166.118,83	34.804.703,89
05	Difesa del suolo, protezione civile e tutela ambientale	121.795.963,15	22.858.788,61	98.937.174,54
06	Servizi e infrastrutture per la mobilità e il trasporto merci	156.459.480,91	10.177.596,95	146.281.883,96
07	Agricoltura, foreste ed economia montana	47.990.022,66	961.537,43	47.028.485,23
08	Industria, artigianato e commercio	115.961.059,24	6.815.909,11	109.145.150,13
09	Turismo	8.951.621,70	214.196,87	8.737.424,83
10	Istruzione, cultura ed attività ricreative	25.881.253,05	512.913,44	25.368.339,61
11	Formazione professionale e politiche del lavoro	56.109.902,46	52.333.395,14	3.776.507,32
12	Promozione e tutela della salute	162.568.508,23	161.006.558,39	1.561.949,84
13	Protezione sociale	4.723.742,62	2.942.662,55	1.781.080,07
14	Programmazione strategica e socio economica	3.582.674,46	686.039,07	2.896.635,39
15	Gestione del debito	8.906.835,27	4.462.737,35	4.444.097,92
16	Fondi di bilancio	3.611.488,83	0,00	3.611.488,83
17	Programmi PIM (Ob.2), (Ob.5A,Ob.5B)- Altre iniziative comunitarie	22.061.911,03	15.907.491,10	6.154.419,93
	<b>Totale</b>	<b>946.118.378,61</b>	<b>292.460.282,46</b>	<b>653.658.096,15</b>
		100,00	30,91	69,09



(in euro)

<b>Avanzo di Amministrazione - Rendiconto 2009</b>				
F.O.	Descrizione	Totale	Avanzo Vincolato Spesa corrente	Avanzo Vincolato Spese di investimento
01	Organi Istituzionali	11.571,88	11.571,88	0,00
02	Amministrazione generale	20.178.004,85	11.658.742,42	8.519.262,43
03	Politiche abitative e interventi nel settore edilizio	165.849.407,23	1.782.081,80	164.067.325,43
04	Opere pubbliche	34.970.822,77	166.118,83	34.804.703,94
05	Difesa del suolo, protezione civile e tutela ambientale	122.051.757,46	22.928.000,42	99.123.757,04
06	Servizi e infrastrutture per la mobilità e il trasporto merci	126.179.735,10	10.054.990,22	116.124.744,88
07	Agricoltura, foreste ed economia montana	46.987.744,06	911.749,88	46.075.994,18
08	Industria, artigianato e commercio	141.685.624,92	6.877.294,99	134.808.329,93
09	Turismo	9.165.606,13	256.410,92	8.909.195,21
10	Istruzione, cultura ed attività ricreative	26.062.016,13	512.916,44	25.549.099,69
11	Formazione professionale e politiche del lavoro	55.802.544,82	52.026.037,50	3.776.507,32
12	Promozione e tutela della salute	176.704.204,32	175.185.919,13	1.518.285,19
13	Protezione sociale	4.822.444,51	2.967.777,73	1.854.666,78
14	Programmazione strategica e socio economica	3.602.446,33	693.921,59	2.908.524,74
15	Gestione del debito	8.906.835,26	4.462.737,34	4.444.097,92
16	Fondi di bilancio	382.900,17	0,00	382.900,17
17	Programmi PIM (Ob.2), (Ob.5A,Ob.5B)- Altre iniziative comunitarie	15.573.186,40	9.681.753,81	5.891.432,59
<b>Totale</b>		<b>958.936.852,34</b>	<b>300.178.024,90</b>	<b>658.758.827,44</b>
		100,00	31,30	68,70



ENTRATA			
	2007	2008	2009
Grado realizzazione entrata	92,29%	90,83%	89,16%
Capacità di spesa	52,81%	43,04%	44,21%
Velocità di cassa	55,19%	45,44%	46,92%
Indice accumulazione residui	-6,32%	17,95%	4,50%
Indice smaltimento residui	36,37%	22,47%	15,61%
Indice variazione	7,52%	5,91%	5,29%

SPESA			
	2007	2008	2009
Capacità di impegno	69,10%	68,52%	70,80%
Capacità di spesa	58,69%	56,89%	61,10%
Velocità di cassa	79,57%	77,80%	81,03%
Indice accumulazione residui	-3,49%	7,87%	-13,55%
Indice smaltimento residui	46,09%	49,38%	53,66%
Indice variazione	8,07%	2,32%	4,62%

(in migliaia di euro)

Situazione mutui e prestiti al 31.12 di ciascun esercizio						
a carico della Regione						
	2004	2005	2006	2007	2008	2009
Consistenza iniziale	389.102	370.278	351.543	334.762	420.316	400.166
Mutui e prestiti contratti nell'anno	0	0	0	213.220	0	0
Ratei ammortamento capitale pagato	18.809	18.735	18.047	127.666	20.150	19.913
Consistenza finale (A)	370.277	351.543	334.762	420.316	400.166	380.253
Variazione netta annuale	-18.825	-18.735	-16.781	85.554	-20.150	-19.913
a carico dello Stato						
Consistenza iniziale	398.079	398.513	376.769	353.880	329.785	304.419
Mutui e prestiti contratti nell'anno	21.091	0	0	0	0	0
Ratei ammortamento capitale pagato	20.657	21.744	22.889	24.095	25.366	26.703
Consistenza finale (B)	398.513	376.769	353.880	329.785	304.419	277.716
Variazione netta annuale	434	-21.744	-22.889	-24.095	-25.366	-26.703
Indebitamento TOTALE (A+B)	768.790	728.312	688.642	750.101	704.585	657.969
Variazione complessiva	-18.391	-40.479	-39.670	61.459	-45.516	-46.616


FONTE: Elaborazione Corte dei conti su dati dei rendiconti generali e preconsuntivo 2009.



<b>DOTAZIONE ORGANICA DELL'AMMINISTRAZIONE REGIONALE</b>			
<b>(personale al 31 dicembre di ogni anno)</b>			
<b>Personale</b>	<b>Amministrazione Regionale</b>		
	<b>2007</b>	<b>2008</b>	<b>2009</b>
Dirigenti in aspettativa per incarico di direttore	7	7	5
Dirigenti:			
- fuori ruolo	2	2	1
- a tempo indeterminato	73	75	73
- a tempo determinato	1	1	0
- in comando	4	3	3
Categoria D:			
- a tempo indeterminato	671	644	595
- in comando	2	3	4
Categoria C:			
- a tempo indeterminato	244	242	277
- in comando	6	5	1
Categoria B:			
- a tempo indeterminato	167	173	185
- in comando	15	10	1
Categoria A	0	0	0
Altro*	80	80	58
<b>Totale</b>	<b>1.272</b>	<b>1.245</b>	<b>1.203</b>

*\*Personale con rapporto di lavoro "flessibile" (a tempo determinato, interinale, lavori socialmente utili ...)*

*Fonte: Corte dei conti - Tabella compilata dall'Amministrazione regionale*



Verifica della prescrizione di cui all'art. 36, secondo comma, della legge regionale 28/2/2000, n. 13 - anno 2009

Oggetto	Bilancio di previsione		Bilancio assestato	Previsione definitiva
TOTALE DELLE ENTRATE (ESCLUSE LE CONTABILITA' SPECIALI E LE REISCRIZIONI)		2.401.887.836,18	2.483.016.099,53	2.529.001.551,58
<i>a dedurre:</i>				
- Entrate derivanti da mutui e prestiti (Tit. V)	229.342.159,80		229.161.950,66	229.161.950,66
- Entrate derivanti dalla assegnazione di fondi statali vincolati (Totale Tabella "L")	227.371.602,55		303.357.026,13	345.591.719,21
<b>Totale A)- Tetto massimo delle entrate di cui si può autorizzare l'impegno per spesa corrente</b>		<b>1.945.174.073,83</b>	<b>1.950.497.122,74</b>	<b>1.954.247.881,71</b>
TOTALE DELLE SPESE CORRENTI		2.004.348.086,01	2.050.788.489,79	2.071.701.778,11
<i>a dedurre:</i>				
- Spese Vincolate (Titolo I)	138.341.977,12		179.940.055,00	200.685.481,34
<b>Totale B)- Totale spese correnti al netto di quelle finanziate con entrate vincolate</b>		<b>1.866.006.108,89</b>	<b>1.870.848.434,79</b>	<b>1.871.016.296,77</b>
<b>DIFFERENZA ENTRATE CORRENTI/SPESE CORRENTI (A-B)</b>		<b>79.167.964,94</b>	<b>79.648.687,95</b>	<b>83.231.584,94</b>

FONTE: Elaborazione della Corte dei conti su dati forniti dalla Regione

(in migliaia di euro)

EQUILIBRI DI BILANCIO 2008 - Competenza (art.5, art.11 e art. 23, d.lgs. 28 marzo 2000, n. 76)							
		Bilancio di previsione		Bilancio Assestato		Previsione Definitiva	
TOTALE DELLE ENTRATE CHE SI PREVEDE DI ACCERTARE PER L'ESERCIZIO 2008 (al netto dell'avanzo di amministrazione integralmente vincolato e delle entrate in conto terzi)			2.364.215		2.510.479		2.547.750
<i>A detrarre:</i>							
A)	a) Entrate titolo V (comprehensive dei mutui e prestiti obbligazionari autorizzati e delle anticipazioni di tesoreria)	207.551		175.642		175.642	
	b) Entrate derivanti da trasferimenti dallo stato, dalla U.E. e da altri Enti con vincolo di destinazione.	287.963		430.858		466.036	
<b>Tetto massimo delle entrate di cui si può autorizzare l'impegno per spesa corrente</b>			<b>1.868.701</b>		<b>1.903.979</b>	<b>1.906.072</b>	
Totale spese correnti			1.978.029		2.036.766		2.062.622
<i>A detrarre:</i>							
B)	Spese vincolate (Titolo I)	176.983		202.468		228.595	
<b>Totale spese correnti al netto di quelle finanziate con entrate vincolate</b>			<b>1.801.046</b>		<b>1.834.298</b>		<b>1.834.027</b>
<b>Differenza (A-B)</b>			<b>67.655</b>		<b>69.681</b>		<b>72.045</b>

FONTE: Elaborazione della Corte dei conti su dati forniti dalla Regione.

