



REGIONE UMBRIA



**BILANCIO DI PREVISIONE PER
L'ESERCIZIO FINANZIARIO 2011**

SOMMARIO



- **Quadro Generale Riassuntivo**
- **Tabella A** – Stato di previsione dell’entrata.
- **Tabella B** – Stato di previsione della spesa.
- **Tabella C** – Verifica della prescrizione di cui all’art.36, secondo comma, della Legge Regionale 28.2.2000, n.13.
- **Tabella D** – Equilibrio del Bilancio di cassa – art.36, quarto comma, della Legge Regionale 28.2.2000, n.13.
- **Tabella E** – Destinazione del Mutuo di € 53.500.500,00 la cui assunzione è stata autorizzata con l’art.10 della Legge di Bilancio.
- **Tabella F – F.1** Situazione mutui e prestiti – Nota derivati 2011.
- **Tabella G** – Determinazione del limite massimo di indebitamento (art.23, D.Lgs. 28/03/2000, n. 76).
- **Tabella H** – Destinazione del Mutuo di € 264.549.849,84 iscritto alla UPB 5.01.001 dello stato di previsione dell’entrata ai sensi dell’art.36, comma 3, della L.R. 28.2.2000, n.13 e art. 3, D.L. 12.07.2004 (convertito dalla L. 30.07.2004,, n. 191) (Ripiano bilanci 2006 - 2007 – 2008 – 2009 - 2010).
- **Tabella I** – Destinazione dell’avanzo finanziario iscritto alla UPB 0.01.002 dell’entrata ai sensi dell’art.82, comma 6 , della L.R. 28.2.2000, n.13.
- **Tabella L** – Entrate e spese tra loro correlate triennio 2011/2012/2013 (competenza) – art.38, comma 5, L.R. 28.2.2000, n.13.



SOMMARIO

2

- **Tabella M** – Risorse destinate al finanziamento della spesa sanitaria regionale per l'anno 2011 secondo l'accordo Stato/Regioni. (art.83, L. 23/12/2000, n. 388).

- **Tabella N** – Raffronto delle entrate derivanti da assegnazioni statali per l'esercizio di funzioni delegate dallo Stato, con le spese aventi la destinazione di cui alle assegnazioni medesime (art.38, comma 5, L.R. 28.2.2000, n.13).
(Negativa)

- **Tabella O** – Previsioni relative alle spese da effettuarsi da parte degli Enti locali per lo svolgimento di funzioni delegate dalla Regione (art.38, comma 5, L.R. 28.2.2000, n.13).

- **Tabella P** – Importo massimo in ragione annua delle aperture di credito da autorizzare da parte della Giunta Regionale a favore dei funzionari delegati a norma dell'art.76, II comma, L.R. 28.2.2000, n.13.

- **Tabella Q** – Capitoli del Bilancio Regionale rilevanti ai fini I.V.A.

- **Tabella R** – Riclassificazione della spesa per categorie secondo l'analisi economica – art. 38, comma 3, lett.a), L.R. 28.2.2000, n.13.


- **Tabella S** – Riclassificazione della spesa per sezioni secondo l'analisi funzionale – art. 38, comma 3, lett.b), L.R. 28.2.2000, n.13.

- **Tabella T** – Collegamenti tra criteri di ripartizione – art.38, comma 3, lett.c), L.R. 28.2.2000, n.13.

- **Tabella U** – Classificazione COFOG – art.38, comma 4, L.R. 28.2.2000, n.13.

- **Tabella V** – Suddivisione delle UPB per capitoli – art.39, L.R. 28.2.2000, n.13.

SOMMARIO



3

- **Tabella Z** – Elenco delle garanzie principali o sussidiarie prestate dalla Regione stessa a favore di Enti e/o altri soggetti – art.32, comma 3, L.R. 28.02.2000, n.13.
- **Elenco n.1** – Spese obbligatorie – art. 42, comma 4, L.R. 28.2.2000, n.13.
- **Elenco n.2** – Spese impreviste – art.43, comma 3, L.R. 28.2.2000, n.13.
- **Elenco n.3** – UPB collegate ai fini delle variazioni compensative - art.46, comma 4, L.R. 28.2.2000, n.13.

APPENDICI

Appendice n. 1


- **Bilancio Pluriennale per il triennio 2011-2013**
 - Quadro generale riassuntivo
 - Parte Entrata
 - Parte Spesa
 - Riepiloghi Parte Entrata
 - Riepiloghi Parte Spesa

Appendice n. 2

- **Agenzia di Promozione Turistica dell'Umbria (APT.)**
(L.R. 27 dicembre 2006, n. 18)
 - Bilancio di previsione per l'esercizio finanziario 2011 (Riepiloghi)

Appendice n. 3

- **Agenzia Regionale Umbra per lo Sviluppo e l'Innovazione in Agricoltura (A.R.U.S.I.A)**
(L.R. 26 ottobre 1994, n. 35 e successive modificazioni)
 - Bilancio di previsione per l'esercizio finanziario 2011 (Riepiloghi)



SOMMARIO

4

Appendice n. 4

- **Agenzia Umbria ricerche (AUR)**
(L.R. 27 marzo 2000, n.30)
 - Bilancio di previsione per l'esercizio finanziario 2011 (Riepiloghi)

Appendice n. 5

- **Centro per le pari opportunità (CPO)**
(L.R. 15 aprile 2009, n.6)
 - Bilancio di previsione per l'esercizio finanziario 2011 (Riepiloghi)

Appendice n. 6

- **Istituto per la storia dell'Umbria contemporanea (ISUC)**
(L.R. 14 febbraio 1995, n.6 - L.R. 27 dicembre 2001, n. 36)
 - Bilancio di previsione per l'esercizio finanziario 2011 (Riepiloghi)



**BILANCIO DI PREVISIONE PER
L'ESERCIZIO FINANZIARIO 2011**

Quadro generale riassuntivo

Quadro Generale Riassuntivo 2011

Stato di previsione delle entrate			Stato di previsione della spesa				
Codice Categ. Econ.	Descrizione Categoria Economica	Previsione di competenza per l'anno di bilancio	Previsione di cassa per l'anno di bilancio	Codica Funz. Obiett.	Descrizione Funzione Obiettivo	Previsione di competenza per l'anno di bilancio	Previsione di cassa per l'anno di bilancio
0.01	AVANZO	809.651.964,18	388.678.925,57	00	PORTE SPECIALE	264.549.849,84	0,00
1.01	TRIBUTI PROPRI	670.400.214,00	1.004.665.677,74	01	ORGANI ISTITUZIONALI	24.810.696,59	25.949.163,98
1.02	GETTITO DI TRIBUTI ERARIALI O QUOTE DI ESSO DEVOLUTE ALLE REGIONI	1.159.369.724,00	1.125.337.386,79	02	AMMINISTRAZIONE GENERALE	145.747.560,72	173.059.265,61
2.01	TRASFERIMENTI CORRENTI DALLLO STATO	108.632.596,85	170.382.460,23	03	POLITICHE ABITATIVE E INTERVENTI NEL SETTORE EDILIZIO	105.093.046,49	114.225.355,52
2.02	TRASFERIMENTI CORRENTI DALLA UNIONE EUROPEA	14.991.826,24	41.057.908,19	04	OPERE PUBBLICHE	8.790.231,22	16.479.791,29
2.03	ALTRI TRASFERIMENTI CORRENTI	1.342.342,47	4.434.555,17	05	DIFESA DEL SUOLO, PROTEZIONE CIVILE E TUTELA AMBIENTALE	117.512.717,07	133.322.205,56
3.01	PROVENTI DI SERVIZI E RENDITE PATRIMONIALI	23.049.100,00	21.125.495,52	06	SERVIZI E INFRASTRUTTURE PER LA MOBILITÀ E IL TRASPORTO MERCI	251.587.572,74	285.231.741,33
3.02	RECUPERI E RIMBORSI	3.709.698,00	6.719.084,07	07	AGRICOLTURA, FORESTE ED ECONOMIA MONTANA	49.615.702,77	58.046.529,61
4.01	ALIENAZIONE BENI	16.000.000,00	12.314.884,88	08	INDUSTRIA, ARTIGIANATO E COMMERCIO	119.932.013,63	157.796.484,84
4.02	RISCOSSIONE DI CREDITI	0,00	1.011.655,45	09	TURISMO	13.284.493,69	12.745.756,94
4.03	TRASFERIMENTI IN CONTO CAPITALE DALLLO STATO	131.091.646,64	289.166.265,36	10	ISTRUZIONE, CULTURA ED ATTIVITÀ RICREATIVE	46.833.243,05	55.285.077,88
4.04	TRASFERIMENTI IN CONTO CAPITALE DALL'UNIONE EUROPEA	21.935.823,00	64.899.068,64	11	FORMAZIONE PROFESSIONALE E POLITICHE DEL LAVORO	89.443.161,50	115.696.704,10
4.05	ALTRI TRASFERIMENTI IN CONTO CAPITALE	0,00	1.845.781,35	12	PROMOZIONE E TUTELA DELLA SALUTE	1.784.779.269,12	1.789.767.606,22
5.01	MUTUI E PRESTITI	318.050.349,84	320.049.345,77	13	PROTEZIONE SOCIALE	15.907.821,87	19.717.858,98
5.02	ANTICIPAZIONI DI CASSA ED ALTRE OPERAZIONI CREDITIZIE	20.658.276,00	19.493.707,00	14	PROGRAMMAZIONE STRATEGICA E SOCIO ECONOMICA	5.593.393,81	7.109.192,35
6.01	PARTITE DI GIRO	2.786.723.160,00	2.823.952.070,28	15	GESTIONE DEL DEBITO	135.561.162,69	122.911.907,57
				16	FONDI DI BILANCIO	103.302.248,37	428.984.839,72
				17	PROGRAMMI PIM - OB.2 (94/96) - OB.5A OB.5B - ALTRE INIZIATIVE COMUNITARIE	16.539.376,05	12.404.532,10
				18	PARTITE DI GIRO	2.786.723.160,00	2.766.400.258,41
Totale Entrate		6.085.606.721,22	6.295.134.272,01	Totale Spese		6.085.606.721,22	6.295.134.272,01