


**BILANCIO DI PREVISIONE PER  
L'ESERCIZIO FINANZIARIO 2011**

**Tabella 'A'**


Stato di previsione dell'entrata



REGIONE UMBRIA

INDICE ANALITICO PER TITOLO, CATEGORIA ECONOMICA E UNITA' PREVISIONALI DI BASE DELL'ENTRATA


Titolo	C.E.	U.P.B.	Descrizione	Pagina
<b>0</b>			<b>Parte speciale</b>	
	<b>0.01</b>		<b>Avanzo</b>	
		0.01.001	Cassa.....	
		0.01.002	Avanzo di amministrazione vincolato.....	
<b>1</b>			<b>Entrate derivanti da tributi propri della Regione, dal gettito di tributi erariali o di quote di esso devolute alla Regione</b>	
	<b>1.01</b>		<b>Tributi Propri</b>	
		1.01.001	Imposte e tasse.....	
		1.01.002	Proventi per trasgressioni.....	
	<b>1.02</b>		<b>Gettito di tributi erariali o quote di esso devolute alle Regioni</b>	
		1.02.001	Quote di tributi erariali.....	
		1.02.002	Altre devoluzioni.....	
<b>2</b>			<b>Entrate derivanti da contributi e trasferimenti di parte corrente della Unione europea, dello Stato e di altri soggetti</b>	
	<b>2.01</b>		<b>Trasferimenti correnti dallo Stato</b>	
		2.01.001	Assegnazioni correnti dallo Stato per interventi nel campo agricolo e forestale.....	
		2.01.002	Assegnazioni correnti dallo Stato per opere pubbliche.....	
		2.01.003	Assegnazioni correnti dallo Stato per interventi nel settore ambientale.....	
		2.01.004	Assegnazioni correnti dallo Stato per interventi nel settore socio-sanitario e veterinario.....	
		2.01.005	Assegnazioni correnti dallo Stato per interventi nel sett. Industria–Artigianato–Commercio	
		2.01.006	Assegnazioni correnti dallo Stato per interventi di Protezione Civile.....	
		2.01.007	Trasferimenti dallo Stato per ripiano disavanzi Sanità.....	
		2.01.008	Trasferimenti correnti dallo Stato per programmi comunitari.....	
		2.01.009	Trasferimenti correnti dallo Stato per Formazione Professionale e Obiettivo 3 2000/2006	
		2.01.010	Altri trasferimenti correnti dallo Stato.....	
		2.01.011	Trasferimenti dallo Stato per ripiano disavanzi nel settore dei trasporti.....	
	<b>2.02</b>		<b>Trasferimenti correnti dall'Unione Europea</b>	
		2.02.001	Assegnazioni correnti dall'Unione Europea per programmi comunitari.....	
		2.02.002	Assegnazioni Unione Europea per Formazione Professionale e Obiettivo 3 2000/2006.....	
		2.02.003	Altre assegnazioni correnti dall'Unione Europea.....	



REGIONE UMBRIA

INDICE ANALITICO PER TITOLO, CATEGORIA ECONOMICA E UNITA' PREVISIONALI DI BASE DELL'ENTRATA

Titolo	C.E.	U.P.B.	Descrizione	Pagina
	<b>2.03</b>		<b>Altri trasferimenti correnti</b>	
		2.03.001	Trasferimenti correnti da altri soggetti.....	
		2.03.002	Risorse per l'esercizio delle funzioni trasferite.....	
		2.03.003	Risorse per l'esercizio delle funzioni delegate dallo Stato.....	
<b>3</b>			<b>Entrate extratributarie</b>	
	<b>3.01</b>		<b>Proventi di servizi e rendite patrimoniali</b>	
		3.01.001	Interessi attivi ed altri proventi finanziari.....	
		3.01.002	Canoni e fitti attivi.....	
		3.01.003	Vendita beni e servizi.....	
		3.01.004	Altri introiti.....	
	<b>3.02</b>		<b>Recuperi e rimborsi</b>	
		3.02.001	Recuperi dallo Stato e altri enti pubblici.....	
		3.02.002	Altri recuperi.....	
		3.02.003	Partite compensative.....	
<b>4</b>			<b>Entrate derivanti da alienazioni, da riscossioni di crediti e da trasferimenti in conto capitale</b>	
	<b>4.01</b>		<b>Alienazione beni</b>	
		4.01.001	Vendita beni immobili.....	
	<b>4.02</b>		<b>Riscossione di crediti</b>	
		4.02.001	Introiti diversi.....	
		4.02.002	Crediti derivanti dalla gestione liquidatoria dell'Azienda di Promozione Turistica.....	
		4.02.003	Crediti derivanti dalla gestione liquidatoria dell'Ente di Sviluppo Agricolo in Umbria.....	
		4.02.004	Crediti derivanti dall'ex Agenzia Umbria Lavoro.....	
	<b>4.03</b>		<b>Trasferimenti in conto capitale dallo Stato</b>	
		4.03.001	Trasferimenti in conto capitale dallo Stato per Protezione Civile.....	
		4.03.002	Trasferimenti in conto capitale dallo Stato per iniziative comunitarie.....	
		4.03.003	Trasferimenti in conto capitale dallo Stato per Opere Pubbliche.....	
		4.03.004	Trasferimenti in conto capitale dallo Stato per Agricoltura e foreste.....	
		4.03.005	Trasferimenti in conto capitale dallo Stato per investimenti Sanità.....	
		4.03.006	Trasferimenti in conto capitale dallo Stato per Edilizia e Ambiente.....	



REGIONE UMBRIA

INDICE ANALITICO PER TITOLO, CATEGORIA ECONOMICA E UNITA' PREVISIONALI DI BASE DELL'ENTRATA

Titolo	C.E.	U.P.B.	Descrizione	Pagina
			4.03.007 Trasferimenti in conto capitale dallo Stato per Industria, Commercio e Artigianato.....	
			4.03.008 Trasferimenti in conto capitale dallo Stato per Programmi Comunitari.....	
			4.03.009 Trasferimenti in conto capitale dallo Stato per interventi nel campo del Turismo.....	
			4.03.010 Trasferimenti in conto capitale dallo Stato per Fondo Occupazione ed Investimenti (FIO)	
			4.03.011 Trasferimenti in conto capitale dallo Stato per Viabilità e Trasporti.....	
			4.03.012 Altri trasferimenti in conto capitale dallo Stato.....	
			4.03.013 Trasferimenti per intesa istituzionale di programma.....	
			4.03.014 Risorse per investimenti nell'esercizio di funzioni delegate dallo Stato.....	
			4.03.015 Trasferimenti in c/capitale dallo Stato per Formazione Professionale.....	
			4.03.016 Trasferimenti in c/capitale dallo Stato per Ob.2 2000/2006.....	
			4.03.017 Trasferimenti in c/capitale dallo Stato per il programma regionale di azioni innovative FESR .....	
			4.03.018 Trasferimenti in c/capitale dallo Stato per il Programma FAS .....	
<b>4.04</b>			<b>Trasferimenti in conto capitale dall'Unione Europea</b>	
			4.04.001 Trasferimenti in conto capitale dall'Unione Europea per iniziative comunitarie.....	
			4.04.002 Trasferimenti in conto capitale dall'Unione Europea per programmi comunitari.....	
			4.04.003 Trasferimenti in conto capitale dall'Unione Europea per PIM.....	
			4.04.004 Altri trasferimenti in conto capitale dall'Unione Europea.....	
			4.04.005 Trasferimenti in c/capitale dall'UE per Ob.2 2000/2006.....	
			4.04.006 Trasferimenti in c/capitale dal FESR per il programma regionale di azioni innovative FESR .....	
<b>4.05</b>			<b>Altri trasferimenti in conto capitale</b>	
			4.05.001 Trasferimenti in conto capitale per Sanità.....	
			4.05.002 Altri trasferimenti in conto capitale.....	
<b>5</b>			<b>Entrate derivanti da mutui, prestiti o altre operazioni creditizie</b>	
<b>5.01</b>			<b>Mutui e prestiti</b>	
			5.01.001 Mutui e prestiti per bilancio regionale.....	
			5.01.002 Mutui per disavanzi sanità.....	
			5.01.003 Mutui per disavanzi trasporti.....	
			5.01.004 Mutui per investimenti trasporti.....	
			5.01.005 Mutui per altri scopi.....	
<b>5.02</b>			<b>Anticipazioni di cassa ed altre operazioni creditizie</b>	



REGIONE UMBRIA

INDICE ANALITICO PER TITOLO, CATEGORIA ECONOMICA E UNITA' PREVISIONALI DI BASE DELL'ENTRATA

Titolo	C.E.	U.P.B.	Descrizione	Pagina
		5.02.001	Anticipazioni di cassa ed altre operazioni creditizie.....	
<b>6</b>			<b>Entrate per contabilità speciali</b>	
	<b>6.01</b>		<b>Partite di giro</b>	
		6.01.001	Ritenute su compensi.....	
		6.01.002	Depositi cauzionali.....	
		6.01.003	Conti correnti Tesoreria centrale e Provinciale.....	
		6.01.004	Altre partite di giro.....	

**REGIONE UMBRIA****Bilancio di previsione per l'anno 2011****Stato di previsione delle entrate per titoli**

Euro

Titolo	Descrizione	Residui attivi presunti esercizio in corso	Previsione definitiva esercizio in corso	Variazioni	Previsione di competenza per l'anno di bilancio	Previsione di cassa per l'anno di bilancio
0	PARTE SPECIALE	0,00	890.482.823,77	-80.830.859,59	809.651.964,18	388.678.925,57
1	ENTRATE DERIVANTI DA TRIBUTI PROPRI DELLA REGIONE, DAL GETTITO DI TRIBUTI ERARIALI O QUOTE DI ESSO DEVOLUTE ALLA REGIONE	561.330.529,11	1.814.010.006,35	15.759.931,65	1.829.769.938,00	2.130.003.064,53
2	ENTRATE DERIVANTI DA CONTRIBUTI E TRASFERIMENTI DI PARTE CORRENTE DELL'UNIONE EUROPEA, DELLO STATO E DI ALTRI SOGGETTI	130.037.626,73	252.324.025,75	-127.357.260,19	124.966.765,56	215.874.923,59
3	ENTRATE EXTRATRIBUTARIE	5.069.641,42	52.370.255,01	-25.611.457,01	26.758.798,00	27.844.579,59
4	ENTRATE DERIVANTI DA ALIENAZIONI, DA RISCOSSIONI DI CREDITI E DA TRASFERIMENTI IN CONTO CAPITALE	285.186.282,72	202.124.841,39	-33.097.371,75	169.027.469,64	369.237.655,68
5	ENTRATE DERIVANTI DA MUTUI, PRESTITI O ALTRE OPERAZIONI CREDITIZIE	2.665.327,90	285.208.125,84	53.500.500,00	338.708.625,84	339.543.052,77
6	ENTRATE PER CONTABILTA' SPECIALI	206.675.518,74	2.786.723.160,00	0,00	2.786.723.160,00	2.823.952.070,28
	<b>Totale entrate</b>	<b>1.190.964.926,62</b>	<b>6.283.243.238,11</b>	<b>-197.636.516,89</b>	<b>6.085.606.721,22</b>	<b>6.295.134.272,01</b>



## TITOLO 0 - PARTE SPECIALE




Pagina 1

U.P.B.	Descrizione	Residui attivi presunti esercizio in corso	Previsione definitiva esercizio in corso	Variazioni	Previsione di competenza per l'anno di bilancio	Previsione di cassa per l'anno di bilancio
	<b>CATEGORIA ECONOMICA 0.01</b>					
	<b>AVANZO</b>					
0.01.001	Cassa C.d.r.2.21-Regionaria e fiscalità regionale	0,00	890.482.823,77	80.830.859,59-	0,00 809.651.964,18 809.651.964,18	388.678.925,57 C R T
0.01.002	Avanzo di amministrazione vincolato  C.d.r.2.21-Regionaria e fiscalità regionale	0,00	890.482.823,77	80.830.859,59-	0,00 809.651.964,18 809.651.964,18	388.678.925,57 C R T
	<b>TOTALE TITOLO 0</b>	0,00	890.482.823,77	80.830.859,59-	0,00 809.651.964,18 809.651.964,18	388.678.925,57 C R T

**TITOLO I - ENTRATE DERIVANTI DA TRIBUTI PROPRI DELLA REGIONE, DAL GETTITO DI TRIBUTI ERARIALI O DI QUOTE DI ESSO DEVOLUTE ALLA REGIONE**

Pagina 2

U. P. B.	Descrizione	Residui attivi presunti esercizio in corso	Previsione definitiva esercizio in corso	Variazioni	Previsione di competenza per l'anno di bilancio	Previsione di cassa per l'anno di bilancio
	<b>CATEGORIA ECONOMICA 1.01</b> <b>TRIBUTI PROPRI</b>	411.293.752,07	649.079.850,23	21.320.363,77	670.400.214,00	1.004.665.677,74
1.01.001	Imposte e tasse C.d.r.2.21-Ragioneria e fiscalità regionale	411.293.752,07	647.713.433,73	22.145.465,27	669.858.899,00	1.004.259.691,49
1.01.002	Proventi per trasgressioni C.d.r.2.21-Ragioneria e fiscalità regionale	0,00	1.366.416,50	825.101,50-	541.315,00	405.986,25
	<b>CATEGORIA ECONOMICA 1.02</b> <b>GETTITO DI TRIBUTI ERARIALI O QUOTE DI ESSO DEVOLUTE ALLE REGIONI</b>	150.036.777,04	1.164.930.156,12	5.560.432,12-	1.159.369.724,00	1.125.337.386,79
1.02.001	Quote di tributi erariali C.d.r.2.21-Ragioneria e fiscalità regionale	0,00	944.743.911,14	4.161.026,86	948.904.938,00	854.295.782,13
1.02.002	Altre devoluzioni C.d.r.2.21-Ragioneria e fiscalità regionale	150.036.777,04	220.186.244,98	9.721.458,98-	210.464.786,00	271.041.604,66
	<b>TOTALE TITOLO I</b>	561.330.529,11	1.814.010.006,35	15.759.931,65	1.829.769.938,00	2.130.003.064,53







**TITOLO II - ENTRATE DERIVANTI DA CONTRIBUTI E TRASFERIMENTI DI PARTE CORRENTE DELL'UNIONE EUROPEA, DELLO STATO E DI ALTRI SOGGETTI-**

U.P.B.	Descrizione	Residui attivi presunti esercizio in corso	Previsione definitiva esercizio in corso	Variazioni	Previsione di competenza per l'anno di bilancio	Previsione di cassa per l'anno di bilancio
	<b>CATEGORIA ECONOMICA 2.01</b> <b>TRASFERIMENTI CORRENTI DALLLO STATO</b>	94.155.860,93	149.303.012,06	40.670.415,21-	108.632.596,85	170.382.460,23
2.01.001	Assegnazioni correnti dallo Stato per interventi nel campo agricolo e forestale C.d.r.2.21-Ragioneria e fiscalità regionale	588.450,93	263.007,29	263.007,29-	0,00	441.338,20
2.01.002	Assegnazioni correnti dallo Stato per opere pubbliche C.d.r.2.21-Ragioneria e fiscalità regionale	0,00	50.305,50	50.305,50-	0,00	0,00
2.01.003	Assegnazioni correnti dallo Stato per interventi nel settore ambientale C.d.r.2.21-Ragioneria e fiscalità regionale	202.079,10	484.665,52	71.500,00-	413.165,52	564.724,85
2.01.004	Assegnazioni correnti dallo Stato per interventi nel settore socio - sanitario e veterinario C.d.r.2.21-Ragioneria e fiscalità regionale	24.662.421,10	66.865.811,19	37.655.860,09-	29.209.951,10	45.687.623,55
2.01.005	Assegnazioni correnti dallo Stato per interventi nel sett.industria-artigianato-Commercio C.d.r.2.21-Ragioneria e fiscalità regionale	125.574,30	70.000,00	70.000,00-	0,00	94.180,73
2.01.006	Assegnazioni correnti dallo Stato per interventi di Protezione Civile C.d.r.2.21-Ragioneria e fiscalità regionale	21.079.828,02	39.711.167,51	3.321.648,85-	36.389.518,66	52.185.925,66

**TITOLO II - ENTRATE DERIVANTI DA CONTRIBUTI E TRASFERIMENTI DI PARTE CORRENTE DELL'UNIONE EUROPEA, DELLO STATO E DI ALTRI SOGGETTI.**

Pagina 4

U. P. B.	Descrizione	Residui attivi presunti esercizio in corso	Previsione definitiva esercizio in corso	Variazioni	Previsione di competenza per l'anno di bilancio	Previsione di cassa per l'anno di bilancio
2.01.007	Trasferimenti dallo Stato per ripiano disavanzi sanità C.d.r.2.21-Regioneria e fiscalità regionale	0,00	0,00	0,00	0,00	0,00
2.01.008	Trasferimenti correnti dallo Stato per programmi comunitari C.d.r.2.21-Regioneria e fiscalità regionale	992.387,59	167.741,50	25.353,75	193.095,25	925.362,14
2.01.009	Trasferimenti correnti dallo Stato per Formazione Professionale e Obiettivo 3 2000/2006 C.d.r.2.21-Regioneria e fiscalità regionale	42.173.614,69	26.414.421,39	7.278.217,73-	19.136.203,66	48.982.363,79
2.01.010	Altri trasferimenti correnti dallo Stato C.d.r.2.21-Regioneria e fiscalità regionale	4.331.504,89	14.546.138,30	8.744.524,36	23.290.662,66	21.500.941,08
2.01.011	Trasferimenti dallo Stato per ripiano disavanzi nel settore dei trasporti C.d.r.2.21-Regioneria e fiscalità regionale	0,31	729.753,86	729.753,86-	0,00	0,23
	<b>CATEGORIA ECONOMICA 2.02</b> <b>TRASFERIMENTI CORRENTI DALLA UNIONE EUROPEA</b>	31.607.051,32	14.673.166,16	318.660,08	14.991.826,24	41.057.908,19
2.02.001	Assegnazioni correnti dalla Unione Europea per programmi comunitari C.d.r.2.21-Regioneria e fiscalità regionale	1.239.402,05	543.224,50	36.061,25	579.285,75	1.472.765,99



## TITOLO II - ENTRATE DERIVANTI DA CONTRIBUTI E TRASFERIMENTI DI PARTE CORRENTE DELL'UNIONE EUROPEA, DELLO STATO E DI ALTRI SOGGETTI-

U.P.B.	Descrizione	Residui attivi presunti esercizio in corso	Previsione definitiva esercizio in corso	Variazioni	Previsione di competenza per l'anno di bilancio	Previsione di cassa per l'anno di bilancio
2.02.002	Assegnazioni Unione Europea per Formazione Professionale e Obiettivo 3 2000/2006 C.d.r.2.21-Regionaria e fiscalità regionale	30.259.728,50	14.129.941,66	282.598,83	14.412.540,49	39.504.201,74
2.02.003	Altre assegnazioni correnti dalla Unione Europea C.d.r.2.21-Regionaria e fiscalità regionale	107.920,77	0,00	0,00	0,00	80.940,59
	<b>CATEGORIA ECONOMICA 2.03</b> <b>ALTRI TRASFERIMENTI CORRENTI</b>	<b>4.274.714,48</b>	<b>88.347.847,53</b>	<b>87.005.505,06-</b>	<b>1.342.342,47</b>	<b>4.434.555,17</b>
2.03.001	Trasferimenti correnti da altri soggetti C.d.r.2.21-Regionaria e fiscalità regionale	2.540.906,47	4.054.831,03	3.037.981,25-	1.016.849,78	2.890.079,64
2.03.002	Risorse per l'esercizio delle funzioni trasferite C.d.r.2.21-Regionaria e fiscalità regionale	1.173.356,31	54.557.970,72	54.232.478,03-	325.492,69	1.124.136,75
2.03.003	Risorse per l'esercizio delle funzioni delegate dallo Stato C.d.r.2.21-Regionaria e fiscalità regionale	560.451,70	29.735.045,78	29.735.045,78-	0,00	420.338,78
	<b>TOTALE TITOLO II</b>	<b>130.037.626,73</b>	<b>252.324.025,75</b>	<b>127.357.260,19-</b>	<b>124.966.765,56</b>	<b>215.874.923,59</b>

## TITOLO III - ENTRATE EXTRATRIBUTARIE

Pagina 6

U.P.B.	Descrizione	Residui attivi presunti esercizio in corso	Previsione definitiva esercizio in corso	Variazioni	Previsione di competenza per l'anno di bilancio	Previsione di cassa per l'anno di bilancio
	<b>CATEGORIA ECONOMICA 3.01</b> <b>PROVENTI DI SERVIZI E RENDITE PATRIMONIALI</b>	555.560,69	33.133.764,48	10.084.664,48-	23.049.100,00	21.125.495,52
3.01.001	Interessi attivi ed altri proventi finanziari C.d.r.2.21-Ragioneria e fiscalità regionale	0,00	18.391.000,00	300.000,00	18.691.000,00	17.440.250,00
3.01.002	Canoni e fitti attivi C.d.r.2.21-Ragioneria e fiscalità regionale	227.638,30	777.200,00	465.000,00-	312.200,00	404.878,73
3.01.003	Vendita beni e servizi C.d.r.2.21-Ragioneria e fiscalità regionale	154.937,07	3.179.043,56	10.143,56-	3.168.900,00	2.492.877,80
3.01.004	Altri introiti C.d.r.2.21-Ragioneria e fiscalità regionale	172.985,32	10.786.520,92	9.909.520,92-	877.000,00	787.488,99
	<b>CATEGORIA ECONOMICA 3.02</b> <b>RECUPERI E RIMBORSI</b>	4.514.080,73	19.236.490,53	15.526.792,53-	3.709.698,00	6.719.084,07
3.02.001	Recuperi dallo Stato e altri enti pubblici C.d.r.2.21-Ragioneria e fiscalità regionale	3.904.639,42	12.258.637,06	9.037.594,06-	3.221.043,00	5.894.261,83
3.02.002	Altri recuperi C.d.r.2.21-Ragioneria e fiscalità regionale	84.588,59	4.845.775,13	4.460.411,13-	385.364,00	353.714,44
3.02.003	Partite compensative C.d.r.2.21-Ragioneria e fiscalità regionale	524.852,72	2.132.078,34	2.028.787,34-	103.291,00	471.107,00





## TITOLO III - ENTRATE EXTRATRIBUTARIE

U.P.B.	Descrizione	Residui attivi presunti esercizio in corso	Previsione definitiva esercizio in corso	Variazioni	Previsione di competenza per l'anno di bilancio	Previsione di cassa di cassa per l'anno di bilancio
	TOTALE TITOLO III	5.069.641,42	52.370.255,01	25.611.457,01-	26.758.798,00	27.844.579,59

## TITOLO IV - ENTRATE DERIVANTI DA ALIENAZIONI, DA RISCOSSIONI DI CREDITI E DA TRASFERIMENTI IN CONTO CAPITALE-

Pagina 8

U.P.B.	Descrizione	Residui attivi presunti esercizio in corso	Previsione definitiva esercizio in corso	Variazioni	Previsione di competenza per l'anno di bilancio	Previsione di cassa per l'anno di bilancio
	<b>CATEGORIA ECONOMICA 4.01</b> <b>ALIENAZIONE BENI</b>	419.846,50	14.000.000,00	2.000.000,00	16.000.000,00	12.314.884,88
4.01.001	Vendita beni immobili C.d.r.2.21-Regionaria e fiscalità regionale	419.846,50	14.000.000,00	2.000.000,00	16.000.000,00	12.314.884,88
	<b>CATEGORIA ECONOMICA 4.02</b> <b>RISCOSSIONE DI CREDITI</b>	1.348.873,92	81.432,69	81.432,69-	0,00	1.011.655,45
4.02.001	Introiti diversi C.d.r.2.21-Regionaria e fiscalità regionale	0,00	0,00	0,00	0,00	0,00
4.02.002	Crediti derivanti dalla gestione liquidatoria dell'Azienda di Promozione Turistica. C.d.r.2.13-Beni culturali	969.427,69	0,00	0,00	0,00	727.070,77
4.02.003	Crediti derivanti dalla gestione liquidatoria dell'Ente di Sviluppo Agricolo in Umbria C.d.r.2.05-Rapporti con le politiche agricole comunitari e nazionali e controlli	0,00	81.432,69	81.432,69-	0,00	0,00
4.02.004	Crediti derivanti dall'ex Agenzia Umbria Lavoro C.d.r.2.21-Regionaria e fiscalità regionale	379.446,23	0,00	0,00	0,00	284.584,68
	<b>CATEGORIA ECONOMICA 4.03</b> <b>TRASFERIMENTI IN CONTO CAPITALE DALLLO STATO</b>	229.693.585,34	166.125.044,32	35.033.397,68-	131.091.646,64	289.166.265,36




## TITOLO IV - ENTRATE DERIVANTI DA ALIENAZIONI, DA RISCOSSIONI DI CREDITI E DA TRASFERIMENTI IN CONTO CAPITALE-

U.P.B.	Descrizione	Residui attivi presunti esercizio in corso	Previsione definitiva esercizio in corso	Variazioni	Previsione di competenza per l'anno di bilancio	Previsione di cassa per l'anno di bilancio
4.03.001	Trasferimenti in conto capitale dallo Stato per Protezione Civile C.d.r.2.21-Ragioneria e fiscalità regionale	8.062.113,10	2.641.405,31	2.641.405,31-	0,00	6.046.584,82
4.03.002	Trasferimenti in conto capitale dallo Stato per iniziative comunitarie C.d.r.2.21-Ragioneria e fiscalità regionale	561.860,09	0,00	0,00	0,00	421.395,08
4.03.003	Trasferimenti in conto capitale dallo Stato per Opere Pubbliche C.d.r.2.21-Ragioneria e fiscalità regionale	4.234.946,57	42.200,80	42.200,80-	0,00	3.176.209,93
4.03.004	Trasferimenti in conto capitale dallo Stato per Agricoltura e Foreste C.d.r.2.21-Ragioneria e fiscalità regionale	562.396,73	1.448.359,08	1.388.590,25-	59.768,83	481.566,38
4.03.005	Trasferimenti in conto capitale dallo Stato per investimenti Sanità C.d.r.2.21-Ragioneria e fiscalità regionale	1.137.217,51	0,00	0,00	0,00	852.913,14
4.03.006	Trasferimenti in conto capitale dallo Stato per Edilizia e Ambiente C.d.r.2.21-Ragioneria e fiscalità regionale	22.833.251,54	16.605.852,80	16.605.852,80-	0,00	17.124.938,66

## TITOLO IV - ENTRATE DERIVANTI DA ALIENAZIONI, DA RISCOSSIONI DI CREDITI E DA TRASFERIMENTI IN CONTO CAPITALE-

Pagina 10


U.P.B.	Descrizione	Residui attivi presunti esercizio in corso	Previsione definitiva esercizio in corso	Variazioni	Previsione di competenza per l'anno di bilancio	Previsione di cassa per l'anno di bilancio
4.03.007	Trasferimenti in conto capitale dallo Stato per Industria, Commercio e Artigianato C.d.r.2.21-Regionaria e fiscalità regionale	2.794.239,15	12.777.970,07	12.777.970,07-	0,00	2.095.679,37
4.03.008	Trasferimenti in conto capitale dallo Stato per Programmi Comunitari C.d.r.2.21-Regionaria e fiscalità regionale	50.077.315,47	28.361.681,60	567.003,80	28.928.685,40	72.254.500,66
4.03.009	Trasferimenti in conto capitale dallo Stato per interventi nel campo del Turismo C.d.r.2.21-Regionaria e fiscalità regionale	245.274,05	112.446,80	112.446,80-	0,00	183.955,54
4.03.010	Trasferimenti in conto capitale dallo Stato per Fondo Occupazione ed Investimenti (FIO) C.d.r.2.21-Regionaria e fiscalità regionale	0,00	0,00	0,00	0,00	0,00
4.03.011	Trasferimenti in conto capitale dallo Stato per Viabilità e Trasporti C.d.r.2.21-Regionaria e fiscalità regionale	13.340.446,20	0,00	0,00	0,00	10.005.334,65
4.03.012	Altri trasferimenti in conto capitale dallo Stato C.d.r.2.21-Regionaria e fiscalità regionale	1.675.041,55	1.357.017,02	746.175,39	2.103.192,41	2.833.675,47
4.03.013	Trasferimenti per intesa istituzionale di programma C.d.r.2.21-Regionaria e fiscalità regionale	114.587.297,21	1.056.760,00	1.056.760,00-	0,00	85.940.47





## TITOLO IV - ENTRATE DERIVANTI DA ALIENAZIONI, DA RISCOSSIONI DI CREDITI E DA TRASFERIMENTI IN CONTO CAPITALE-

Euro



Pagina 1

U.P.B.	Descrizione	Residui attivi presunti esercizio in corso	Previsione definitiva esercizio in corso	Variazioni	Previsione di competenza per l'anno di bilancio	Previsione di cassa per l'anno di bilancio
4.03.014	Risorse per investimenti nell'esercizio di funzioni delegate dallo Stato C.d.r.2.21-Ragioneria e fiscalità regionale	0,00	1.721.350,84	1.721.350,84-	0,00	0,00
4.03.015	Trasferimenti in c/capitale dallo stato per formazione professionale C.d.r.2.21-Ragioneria e fiscalità regionale	213.998,67	0,00	0,00	0,00	160.499,00
4.03.016	Trasferimenti in c/capitale dallo stato per ob 2 2000/2006 C.d.r.2.21-Ragioneria e fiscalità regionale	8.402.187,50	0,00	0,00	0,00	6.301.640,63
4.03.017	Trasferimenti in c/capitale dallo Stato per il programma regionale di Azioni Innovative FESR C.d.r.2.21-Ragioneria e fiscalità regionale	966.000,00	0,00	0,00	0,00	724.500,00
4.03.018	Trasferimenti in c/capitale dallo Stato per il Programma FAS C.d.r.2.21-Ragioneria e fiscalità regionale	0,00	100.000.000,00	0,00	100.000.000,00	80.562.399,11
4.04.001	<b>CATEGORIA ECONOMICA 4.04</b> <b>TRASFERIMENTI IN CONTO CAPITALE DALL'UNIONE EUROPEA</b> Trasferimenti in conto capitale dall'Unione Europea per iniziative comunitarie C.d.r.2.21-Ragioneria e fiscalità regionale	51.262.935,17	21.505.990,00	429.833,00	21.935.823,00	64.899.068,64
		1.587.620,64	0,00	0,00	0,00	1.190.715,48

## Tabella A - Stato di previsione delle entrate

## TITOLO IV - ENTRATE DERIVANTI DA ALIENAZIONI, DA RISCOSSIONI DI CREDITI E DA TRASFERIMENTI IN CONTO CAPITALE-

Pagina 12

U. P. B.	Descrizione	Residui attivi presunti esercizio in corso	Previsione definitiva esercizio in corso	Variazioni	Previsione di competenza per l'anno di bilancio	Previsione di cassa per l'anno di bilancio
4.04.002	Trasferimenti in conto capitale dall' Unione Europea per programmi comunitari C.d.r.2.21-Regionaria e fiscalità regionale	41.710.954,53	21.505.990,00	429.833,00	21.935.823,00	57.735.083,16
4.04.003	Trasferimenti in conto capitale dall' Unione Europea per PIM C.d.r.2.21-Regionaria e fiscalità regionale	0,00	0,00	0,00	0,00	0,00
4.04.004	Altri trasferimenti in conto capitale dall' Unione Europea C.d.r.2.21-Regionaria e fiscalità regionale	68.641,21	0,00	0,00	0,00	51.480,91
4.04.005	Trasferimenti in c/capitale dall'UE per ob.2 2000/2006 C.d.r.2.21-Regionaria e fiscalità regionale	7.851.470,35	0,00	0,00	0,00	5.888.602,76
4.04.006	Trasferimenti in c/capitale dal FESR per il programma regionale di Azioni Innovative FESR C.d.r.2.21-Regionaria e fiscalità regionale	44.248,44	0,00	0,00	0,00	33.186,33
4.05.001	<b>CATEGORIA ECONOMICA 4.05</b> <b>ALTRI TRASFERIMENTI IN CONTO CAPITALE</b> Trasferimenti in conto capitale per Sanità C.d.r.2.21-Regionaria e fiscalità regionale	2.461.041,79	412.374,38	412.374,38-	0,00	1.845.781,35
		673.459,79	0,00	0,00	0,00	505.094



## TITOLO IV - ENTRATE DERIVANTI DA ALIENAZIONI, DA RISCOSSIONI DI CREDITI E DA TRASFERIMENTI IN CONTO CAPITALE-



Euro


Pagina


U. P. B.	Descrizione	Residui attivi presunti esercizio in corso	Previsione definitiva esercizio in corso	Variazioni	Previsione di competenza per l'anno di bilancio	Previsione di cassa per l'anno di bilancio
4.05.002	Altri trasferimenti in conto capitale C.d.r.2.21-Regionaria e fiscalità regionale	1.787.582,00	412.374,38	412.374,38-	0,00	1.340.686,50
	<b>TOTALE TITOLO IV</b>	<b>285.186.282,72</b>	<b>202.124.841,39</b>	<b>33.097.371,75-</b>	<b>169.027.469,64</b>	<b>369.237.655,68</b>

## TITOLO V - ENTRATE DERIVANTI DA MUTUI, PRESTITI O ALTRE OPERAZIONI CREDITIZIE-

Pagina 14

U.P.B.	Descrizione	Residui attivi presunti esercizio in corso	Previsione definitiva esercizio in corso	Variazioni	Previsione di competenza per l'anno di bilancio	Previsione di cassa per l'anno di bilancio
	<b>CATEGORIA ECONOMICA 5.01</b> <b>MUTUI E PRESTITI</b>	<b>2.665.327,90</b>	<b>264.549.849,84</b>	<b>53.500.500,00</b>	<b>318.050.349,84</b>	<b>320.049.345,77</b>
5.01.001	Mutui e prestiti per bilancio regionale C.d.r.2.21-Regionaria e fiscalità regionale	0,00	264.549.849,84	53.500.500,00	318.050.349,84	318.050.349,84
5.01.002	Mutui per disavanzi sanità C.d.r.2.21-Regionaria e fiscalità regionale	0,00	0,00	0,00	0,00	0,00
5.01.003	Mutui per disavanzi trasporti C.d.r.2.21-Regionaria e fiscalità regionale	0,00	0,00	0,00	0,00	0,00
5.01.004	Mutui per investimenti trasporti C.d.r.2.21-Regionaria e fiscalità regionale	131.733,53	0,00	0,00	0,00	98.800,15
5.01.005	Mutui per altri scopi C.d.r.2.21-Regionaria e fiscalità regionale	2.533.594,37	0,00	0,00	0,00	1.900.195,78
	<b>CATEGORIA ECONOMICA 5.02</b> <b>ANTICIPAZIONI DI CASSA ED ALTRE OPERAZIONI CREDITIZIE</b>	<b>0,00</b>	<b>20.658.276,00</b>	<b>0,00</b>	<b>20.658.276,00</b>	<b>19.493.707,00</b>
5.02.001	Anticipazioni di cassa e altre operazioni creditizie C.d.r.2.21-Regionaria e fiscalità regionale	0,00	20.658.276,00	0,00	20.658.276,00	19.493.707,00
	<b>TOTALE TITOLO V</b>	<b>2.665.327,90</b>	<b>285.208.125,84</b>	<b>53.500.500,00</b>	<b>338.708.625,84</b>	<b>339.543.824,77</b>





U.P.B.	Descrizione	Residui attivi presunti esercizio in corso	Previsione definitiva esercizio in corso	Variazioni	Previsione di competenza per l'anno di bilancio	Previsione di cassa per l'anno di bilancio
	<b>CATEGORIA ECONOMICA 6.01</b>	206.675.518,74	2.786.723.160,00	0,00	2.786.723.160,00	2.823.952.070,28
	<b>PARTITE DI GIRO</b>					
6.01.001	Ritenute su compensi C.d.r.2.21-Ragioneria e fiscalità regionale	4.040.971,28	44.267.181,00	0,00	44.267.181,00	44.231.114,22
6.01.002	Depositi cauzionali C.d.r.2.21-Ragioneria e fiscalità regionale	169.563,58	568.104,00	0,00	568.104,00	553.250,69
6.01.003	Conti correnti Tesoreria centrale e Provinciale C.d.r.2.21-Ragioneria e fiscalità regionale	201.806.263,92	1.161.622.347,00	0,00	1.161.622.347,00	1.210.611.028,45
6.01.004	Altre partite di giro C.d.r.2.21-Ragioneria e fiscalità regionale	658.719,96	1.580.265.528,00	0,00	1.580.265.528,00	1.568.556.676,92
	<b>TOTALE TITOLO VI</b>	206.675.518,74	2.786.723.160,00	0,00	2.786.723.160,00	2.823.952.070,28
	<b>TOTALE GENERALE ENTRATE</b>	1.190.964.926,62	6.283.243.238,11	197.636.516,89-	5.275.954.757,04	6.295.134.272,01
					809.651.964,18	
					6.085.606.721,22	