


**BILANCIO DI PREVISIONE PER  
L'ESERCIZIO FINANZIARIO 2011**

**Tabella 'S'**

Riclassificazione della spesa per sezioni  
secondo l'analisi funzionale  
(art.38, comma 3, lett.b), L.R. 28.2.2000, n.13)

Sezione	Descrizione	Residui passivi presunti esercizio in corso	Previsione definitiva esercizio in corso	Variazioni	Previsione di competenza per l'anno di bilancio	Previsione di cassa per l'anno di bilancio
	Titolo 0 - Parte Speciale	0,00	206.549.349,84	58.000.500,00	264.549.849,84 0,00 264.549.849,84	0,00 C R T
	Titolo I- Spese Correnti	228.721.329,33	2.339.988.153,43	67.408.099,55-	1.925.618.490,22 346.961.563,66 2.272.580.053,88	C R T
S01	Sez. 1 - Amministrazione generale	33.740.499,33	142.942.415,84	12.929.607,30-	127.031.516,28 2.981.292,26 130.012.808,54	C R T
S04	Sez. 04 Sicurezza pubblica	3.451,88	165.037,44	3.110,55	0,00 168.147,99 168.147,99	C R T
S06	Sez. 6 - Istruzione e cultura	5.749.721,97	28.435.813,40	6.629.782,23-	21.645.773,64 160.257,53 21.806.031,17	C R T
S07	Sez.7- Azioni e interv.nel campo delle abitazioni	885.272,46	1.256.139,30	155.345,87-	781.951,00 318.842,43 1.100.793,43	C R T
S08	Sez. 8 - Azioni e interventi nel campo sociale	98.682.068,02	1.891.101.649,72	54.967.185,82-	1.605.370.549,57 230.763.914,33 1.836.134.463,90	C R T
S09	Sez. 9 - Trasporti e comunicazioni	28.015.519,51	106.062.895,82	9.858.670,90-	51.720.932,48 44.483.292,44 96.204.224,92	C R T
					93.465.790,05	C




## Tabella S - Riclassificazione della spesa per sezioni

C = Competenza R = Rescrizioni T = Totale

Pag. 1


Sezione	Descrizione	Residui passivi presunti esercizio in corso	Previsione definitiva esercizio in corso	Variazioni	Previsione di competenza per l'anno di bilancio	Previsione di cassa per l'anno di bilancio
S10	Sez.10 - Azioni e interventi nel campo economico	58.181.237,74	86.116.850,63	5.439.534,44	50.701.854,62 40.854.530,45 91.556.385,07	110.377.697,36 C R T
S11	Sez.11 - Interventi a favore della finanza locale	1.010.000,00	18.174.106,10	1.913.430,00	3.050.000,00 17.037.536,10 20.087.536,10	15.825.652,08 C R T
S12	Sez.12 - Oneri non ripartibili	2.453.558,42	65.733.245,18	9.486.417,58	65.025.912,63 10.193.750,13 75.219.662,76	422.094.918,70 C R T
	Titolo II - Spese di Investimento	371.501.676,53	878.519.287,16	193.903.304,20-	229.698.973,86 454.917.009,10 684.615.982,96	798.311.456,37 C R T
S01	Sez. 1 - Amministrazione generale	17.791.582,92	14.345.624,34	1.513.956,64-	11.990.000,00 841.667,70 12.831.667,70	23.156.604,72 C R T
S06	Sez. 6 - Istruzione e cultura	14.568.025,01	10.004.849,18	4.328.898,88-	1.271.422,00 4.404.528,30 5.675.950,30	15.182.981,50 C R T
S07	Sez.7- Azioni e interv.nel campo delle abitazioni	39.816.457,53	143.985.189,43	53.393.967,87-	3.909.635,62 86.681.585,94 90.591.221,56	102.583.652,10 C R T
S08	Sez. 8 - Azioni e interventi nel campo sociale	21.468.990,02	15.447.244,92	449.810,71	14.587.700,00 1.309.355,63 15.897.055,63	28.092.034,27 C R T



## Tabella S - Riclassificazione della spesa per sezioni

C = Competenza R = Rescrizioni T = Totale Pagina 3

Sezione	Descrizione	Residui passivi presunti esercizio in corso	Previsione definitiva esercizio in corso	Variazioni	Previsione di competenza per l'anno di bilancio	Previsione di cassa per l'anno di bilancio
S09	Sez. 9 - Trasporti e comunicazioni	86.459.561,74	67.840.594,90	9.610.066,53-	20.451.200,00 37.779.328,37 58.230.528,37	108.517.567,62 C R T
S10	Sez.10 - Azioni e interventi nel campo economico	167.198.442,08	489.056.966,64	121.680.431,24-	71.959.036,83 295.417.498,57 367.376.535,40	401.533.177,92 C R T
S11	Sez.11 - Interventi a favore della finanza locale	231.793,00	231.793,00	159.490,00-	72.303,00 0,00 72.303,00	228.072,00 C R T
S12	Sez.12 - Oneri non ripartibili	23.966.824,23	137.607.024,75	3.666.303,75-	105.457.676,41 28.483.044,59 133.940.721,00	119.017.366,24 C R T
	Titolo III - Spese per rimborso di Mutui e Presti	70.000,00	71.463.287,68	5.674.386,86	69.364.283,12 7.773.391,42 77.137.674,54	68.657.360,18 C R T
S12	Sez.12 - Oneri non ripartibili	70.000,00	71.463.287,68	5.674.386,86	69.364.283,12 7.773.391,42 77.137.674,54	68.657.360,18 C R T
	Titolo IV - Spese per Contabilità Speciali	901.810.517,86	2.786.723.160,00	0,00	2.786.723.160,00 0,00 2.786.723.160,00	2.766.400.258,41 C R T



C = Competenza R = Rescrizioni T = Totale

Sezione	Descrizione	Residui passivi presunti esercizio in corso	Previsione definitiva esercizio in corso	Variazioni	Previsione di competenza per l'anno di bilancio	Previsione di cassa per l'anno di bilancio
S12	Sez.12 - Oneri non ripartibili	901.810.517,86	2.786.723.160,00	0,00	2.786.723.160,00 0,00 2.786.723.160,00	2.766.400.258,41
	<b>TOTALE GENERALE USCITE</b>	1.502.103.523,72	6.283.243.238,11	197.636.516,89-	5.275.954.757,04 809.651.964,18 6.085.606.721,22	6.295.134.272,01
						C R T  C R T

