



BILANCIO DI PREVISIONE PER  
L'ESERCIZIO FINANZIARIO 2011

Tabella 'T'

Collegamenti tra criteri di ripartizione  
(art.38, comma 3, lett.c), L.R. 28.2.2000, n.13)

Categoria	Descrizione	Residui passivi presunti esercizio in corso	Previsione definitiva esercizio in corso	Variazioni	Previsione di competenza per l'anno di bilancio	Previsione di cassa per l'anno di bilancio
	Titolo 0 - Parte Speciale	0,00	206.549.349,84	58.000.500,00	264.549.849,84 0,00 264.549.849,84	0,00 C R T
	Titolo I- Spese Correnti	228.721.329,33	2.339.988.153,43	67.408.099,55-	1.925.618.490,22 346.961.563,66 2.272.580.053,88	2.661.765.197,05 C R T
	Sez. 1 - Amministrazione generale	33.740.499,33	142.942.415,84	12.929.607,30-	127.031.516,28 2.981.292,26 130.012.808,54	151.777.922,27 C R T
1.1	SERVIZI DEGLI ORGANI COSTITUZIONALI DELLA REGIONE	131.026,54	10.074.961,64	1.153.949,96-	8.921.011,68 0,00 8.921.011,68	9.052.038,22 C R T
1.2	PERSONALE IN ATTIVITA' DI SERVIZIO	17.414.635,46	81.214.247,15	1.800.634,10-	78.858.855,32 554.757,73 79.413.613,05	96.808.112,88 C R T
1.3	PERSONALE IN QUIESCENZA	0,00	103.291,00	0,00	103.291,00 0,00 103.291,00	77.468,25 C R T
1.4	ACQUISTO DI BENI E SERVIZI	11.872.633,24	22.007.159,87	4.012.349,25-	17.239.107,00 755.703,62 17.994.810,62	23.083.702,63 C






C = Competenza R = Rescrizioni T = Totale


Categoria	Descrizione	Residui passivi presunti esercizio in corso	Previsione definitiva esercizio in corso	Variazioni	Previsione di competenza per l'anno di bilancio	Previsione di cassa per l'anno di bilancio
1.5	TRASFERIMENTI	4.182.204,09	29.246.427,18	5.822.673,99-	21.752.922,28 1.670.830,91 23.423.753,19	22.497.853,54 C R T
1.9	SOMME NON ATTRIBUIBILI	140.000,00	296.329,00	140.000,00-	156.329,00 0,00 156.329,00	258.746,75 C R T
	Sez. 04 Sicurezza pubblica	3.451,88	165.037,44	3.110,55	0,00 168.147,99 168.147,99	168.489,32 C R T
1.4	ACQUISTO DI BENI E SERVIZI	3.451,88	165.037,44	3.110,55	0,00 168.147,99 168.147,99	168.489,32 C R T
	Sez. 6 - Istruzione e cultura	5.749.721,97	28.435.813,40	6.629.782,23-	21.645.773,64 160.257,53 21.806.031,17	24.059.159,29 C R T
1.4	ACQUISTO DI BENI E SERVIZI	1.803.396,33	1.614.772,57	111.519,03	1.594.283,00 132.008,60 1.726.291,60	2.691.471,95 C R T
1.5	TRASFERIMENTI	3.946.325,64	26.821.040,83	6.741.301,26-	20.051.490,64 28.248,93 20.079.739,57	21.367.687,34 C R T

Categoria	Descrizione	Residui passivi presunti esercizio in corso	Previsione definitiva esercizio in corso	Variazioni	Previsione di competenza per l'anno di bilancio	Previsione di cassa per l'anno di bilancio
	Sez.7- Azioni e interv.nel campo delle abitazioni	885.272,46	1.256.139,30	155.345,87-	781.951,00 318.842,43 1.100.793,43	1.494.302,67
1.4	ACQUISTO DI BENI E SERVIZI	302.577,46	172.353,11	20.987,00-	150.000,00 1.366,11 151.366,11	345.210,93
1.5	TRASFERIMENTI	582.695,00	1.083.786,19	134.358,87-	631.951,00 317.476,32 949.427,32	1.149.091,74
	Sez. 8 - Azioni e interventi nel campo sociale	98.682.068,02	1.891.101.649,72	54.967.185,82-	1.605.370.549,57 230.763.914,33 1.836.134.463,90	1.842.211.265,31
1.2	PERSONALE IN ATTIVITA' DI SERVIZIO	0,00	3.046.071,27	774.685,35	774.685,35 3.046.071,27 3.820.756,62	2.865.567,46
1.4	ACQUISTO DI BENI E SERVIZI	6.139.600,18	35.447.236,35	2.736.558,54-	4.029.941,33 28.680.736,48 32.710.677,81	28.909.373,36
1.5	TRASFERIMENTI	91.860.955,60	1.849.691.533,09	52.649.311,23-	1.600.065.922,89 196.976.298,97 1.797.042.221,86	1.807.939.021,32




C = Competenza R = Rescrizioni T = Totale

Categoria	Descrizione	Residui passivi presunti esercizio in corso	Previsione definitiva esercizio in corso	Variazioni	Previsione di competenza per l'anno di bilancio	Previsione di cassa per l'anno di bilancio
1.9	SOME NON ATTRIBUIBILI	681.512,24	2.916.809,01	356.001,40-	500.000,00 2.060.807,61 2.560.807,61	2.497.303,17 C R T
1.4	ACQUISTO DI BENI E SERVIZI	388.323,69	5.645.822,00	2.580.822,00-	3.065.000,00 0,00 3.065.000,00	2.856.242,77 C R T
1.5	TRASFERIMENTI	27.627.195,82	100.417.073,82	7.277.848,90-	48.655.932,48 44.483.292,44 93.139.224,92	93.465.790,05 C R T
1.4	ACQUISTO DI BENI E SERVIZI	11.023.764,88	16.661.316,41	4.648.297,34-	50.701.854,62 40.854.530,45 91.556.385,07	110.377.697,36 C R T
1.5	TRASFERIMENTI	47.157.472,86	69.455.534,22	10.037.831,78	2.091.140,00 9.921.879,07 12.013.019,07	15.193.534,76 C R T
					48.560.714,62 30.932.651,38 79.493.366,00	95.134.162,60 C R T




Categoria	Descrizione	Residui passivi presunti esercizio in corso	Previsione definitiva esercizio in corso	Variazioni	Previsione di competenza per l'anno di bilancio	Previsione di cassa per l'anno di bilancio
1.9	SOMME NON ATTRIBIBILI	0,00	0,00	50.000,00	50.000,00 0,00 50.000,00	50.000,00 C R T
1.5	Sez.11 - Interventi a favore della finanza locale	1.010.000,00	18.174.106,10	1.913.430,00	3.050.000,00 17.037.536,10 20.087.536,10	15.825.652,08 C R T
1.5	TRASFERIMENTI	1.010.000,00	1.174.106,10	86.570,00-	1.050.000,00 37.536,10 1.087.536,10	1.575.652,08 C R T
1.7	POSTE CORRETTIVE E COMPENSATIVE DELLE ENTRATE	0,00	17.000.000,00	2.000.000,00	2.000.000,00 17.000.000,00 19.000.000,00	14.250.000,00 C R T
1.4	Sez.12 - Oneri non ripartibili	2.453.558,42	65.733.245,18	9.486.417,58	65.025.912,63 10.193.750,13 75.219.662,76	422.094.918,70 C R T
1.4	ACQUISTO DI BENI E SERVIZI	563.202,24	1.836.416,95	132.407,41	1.101.595,20 867.229,16 1.968.824,36	2.098.383,60 C R T
1.5	TRASFERIMENTI	1.039.228,83	7.486.846,92	454,58	5.747.099,58 1.740.201,92 7.487.301,50	7.689.788,81 C R T



C = Competenza R = Rescrizioni T = Totale

Pag. 9

Categoria	Descrizione	Residui passivi presunti esercizio in corso	Previsione definitiva esercizio in corso	Variazioni	Previsione di competenza per l'anno di bilancio	Previsione di cassa per l'anno di bilancio
1.6	INTERESSI	0,00	31.985.165,37	6.470.799,78	32.901.941,06 5.554.024,09 38.455.965,15	34.353.652,58
1.7	POSTE CORRETTIVE E COMPENSATIVE DELLE ENTRATE	150.738,07	639.193,55	294.950,19-	305.000,00 39.243,36 344.243,36	371.236,07
1.9	SOMME NON ATTRIBUBILI	700.389,28	23.785.622,39	3.177.706,00	24.970.276,79 1.993.051,60 26.963.328,39	377.581.857,64
	Titolo II - Spese di Investimento	371.501.676,53	878.519.287,16	193.903.304,20-	229.698.973,86 454.917.009,10 684.615.982,96	798.311.456,37
	Sez. 1 - Amministrazione generale	17.791.582,92	14.345.624,34	1.513.956,64-	11.990.000,00 841.667,70 12.831.667,70	23.156.604,72
2.1	BENI E OPERE IMMOBILIARI A CARICO DIR. DELLA REG.	17.179.387,92	13.612.214,34	966.946,64-	11.820.000,00 825.267,70 12.645.267,70	22.373.491,72
2.3	TRASFERIMENTI	45.528,00	16.410,00	10,00-	0,00 16.400,00 16.400,00	46.446,00



## Tabella T - Riclassificazione della spesa per sezione e categoria economica

C = Competenza R = Rescrizioni T = Totale

Pagina 7

Categoria	Descrizione	Residui passivi presunti esercizio in corso	Previsione definitiva esercizio in corso	Variazioni	Previsione di competenza per l'anno di bilancio	Previsione di cassa per l'anno di bilancio
2.4	PARTECIPAZIONI AZIONARIE E CONFERIMENTI	566.667,00	717.000,00	547.000,00-	170.000,00 0,00 170.000,00	736.667,00 C R T
2.1	Sez. 6 - Istruzione e cultura	14.568.025,01	10.004.849,18	4.328.898,88-	1.271.422,00 4.404.528,30 5.675.950,30	15.182.981,50 C R T
2.1	BENI E OPERE IMMOBILIARI A CARICO DIR. DELLA REG.	4.829.884,76	117.171,95	91.349,95-	25.822,00 0,00 25.822,00	3.641.780,07 C R T
2.3	TRASFERIMENTI	9.738.140,25	9.887.677,23	4.237.548,93-	1.245.600,00 4.404.528,30 5.650.128,30	11.541.201,43 C R T
2.1	Sez. 7- Azioni e interv.nel campo delle abitazioni	39.816.457,53	143.985.189,43	53.393.967,87-	3.909.635,62 86.681.585,94 90.591.221,56	102.583.652,10 C R T
2.1	BENI E OPERE IMMOBILIARI A CARICO DIR. DELLA REG.	2.906.096,60	9.634.390,89	2.261.310,84-	2.624.600,00 4.748.480,05 7.373.080,05	7.709.382,49 C R T
2.3	TRASFERIMENTI	36.910.360,93	134.350.798,54	51.132.657,03-	1.285.035,62 81.933.105,89 83.218.141,51	94.874.269,61 C R T






Tabella T - Riclassificazione della spesa per sezione e categoria economica



C = Competenza R = Rescrizioni T = Totale

Pagina

Categoria	Descrizione	Residui passivi presunti esercizio in corso	Previsione definitiva esercizio in corso	Variazioni	Previsione di competenza per l'anno di bilancio	Previsione di cassa per l'anno di bilancio
	Sez. 8 - Azioni e interventi nel campo sociale	21.468.990,02	15.447.244,92	449.810,71	14.587.700,00 1.309.355,63 15.897.055,63	28.092.034,27
2.3	TRASFERIMENTI	21.468.990,02	15.447.244,92	449.810,71	14.587.700,00 1.309.355,63 15.897.055,63	28.092.034,27
	Sez. 9 - Trasporti e comunicazioni	86.459.561,74	67.840.594,90	9.610.066,53-	20.451.200,00 37.779.328,37 58.230.528,37	108.517.567,62
2.1	BENI E OPERE IMMOBILIARI A CARICO DIR. DELLA REG.	1.784.732,11	7.063.751,86	3,97	0,00 7.063.755,83 7.063.755,83	6.636.365,96
2.3	TRASFERIMENTI	84.674.829,63	60.776.843,04	9.610.070,50-	20.451.200,00 30.715.572,54 51.166.772,54	101.881.201,66
	Sez.10 - Azioni e interventi nel campo economico	167.198.442,08	489.056.966,64	121.680.431,24-	71.959.036,83 295.417.498,57 367.376.535,40	401.533.177,92
2.1	BENI E OPERE IMMOBILIARI A CARICO DIR. DELLA REG.	14.219.071,23	51.809.327,54	8.126.120,83-	0,00 43.683.206,71 43.683.206,71	43.434.666,63

Categoria	Descrizione	Residui passivi presunti esercizio in corso	Previsione definitiva esercizio in corso	Variazioni	Previsione di competenza per l'anno di bilancio	Previsione di cassa per l'anno di bilancio
2.3	TRASFERIMENTI	151.234.045,68	433.656.447,13	113.472.592,95-	71.494.136,83 248.689.717,35 320.183.854,18	354.172.764,68 R T
2.5	CONCESS.DI CREDITI E ANTICIPAZ.PER FINALITA' PROD.	1.125.505,47	3.052.661,65	169.117,46-	0,00 2.883.544,19 2.883.544,19	2.991.434,09 R T
2.7	SOMME NON ATTRIBUIBILI	619.819,70	538.530,32	87.400,00	464.900,00 161.030,32 625.930,32	934.312,52 R T
	Sez.11 - Interventi a favore della finanza locale	231.793,00	231.793,00	159.490,00-	72.303,00 0,00 72.303,00	228.072,00 R T
2.3	TRASFERIMENTI	231.793,00	231.793,00	159.490,00-	72.303,00 0,00 72.303,00	228.072,00 R T
	Sez.12 - Oneri non ripartibili	23.966.824,23	137.607.024,75	3.666.303,75-	105.457.676,41 28.483.044,59 133.940.721,00	119.017.366,24 R T
1.4	ACQUISTO DI BENI E SERVIZI	878.970,00	1.056.760,00	1.056.760,00-	0,00 0,00 0,00	659.227,50 R T





Tabella T - Riclassificazione della spesa per sezione e categoria economica



C = Competenza R = Rescrizioni T = Totale

Categoria	Descrizione	Residui passivi presunti esercizio in corso	Previsione definitiva esercizio in corso	Variazioni	Previsione di competenza per l'anno di bilancio	Previsione di cassa per l'anno di bilancio
2.1	BENI E OPERE IMMOBILIARI A CARICO DIR. DELLA REG.	3.605.685,72	8.587.950,91	2.236.117,64-	0,00 6.351.833,27 6.351.833,27	7.468.139,25 C R T
2.3	TRASFERIMENTI	18.506.075,81	125.820.793,68	1.535.009,82-	103.320.000,00 20.965.783,86 124.285.783,86	107.585.234,78 C R T
2.7	SOMME NON ATTRIBIBILI	976.092,70	2.141.520,16	1.161.583,71	2.137.676,41 1.165.427,46 3.303.103,87	3.304.764,71 C R T
	Titolo III - Spese per rimborso di Mutui e Presti	70.000,00	71.463.287,68	5.674.386,86	69.364.283,12 7.773.391,42 77.137.674,54	68.657.360,18 C R T
	Sez.12 - Oneri non ripartibili	70.000,00	71.463.287,68	5.674.386,86	69.364.283,12 7.773.391,42 77.137.674,54	68.657.360,18 C R T
	Titolo IV - Spese per Contabilità Speciali	901.810.517,86	2.786.723.160,00	0,00	2.786.723.160,00 0,00 2.786.723.160,00	2.766.400.258,41 C R T
	Sez.12 - Oneri non ripartibili	901.810.517,86	2.786.723.160,00	0,00	2.786.723.160,00 0,00 2.786.723.160,00	2.766.400.258,41 C R T

C = Competenza R = Rescrizioni T = Totale

Pagina 11

Categoria	Descrizione	Residui passivi presunti esercizio in corso	Previsione definitiva esercizio in corso	Variazioni	Previsione di competenza per l'anno di bilancio	Previsione di cassa per l'anno di bilancio
	TOTALE GENERALE USCITE	1.502.103.523,72	6.283.243.238,11	197.636.516,89-	5.275.954.757,04 809.651.964,18 6.085.606.721,22	6.295.134.272,01
						C R T

