


**BILANCIO DI PREVISIONE PER
L'ESERCIZIO FINANZIARIO 2011**


Tabella 'U'

Classificazione COFOG
(art.38, comma 4, L.R. 28.2.2000, n.13)

D	G	C	Descrizione	IMPORTO
01			SERVIZI GENERALI DELLE PUBBLICHE AMMINISTRAZIONI	1.873.092.319,55
01	1		Organi esecutivi e legislativi, attività finanziarie e fiscali e affari esteri	78.896.332,45
01	1	1	Organi esecutivi e legislativi	25.358.271,00
01	1	2	Affari finanziari e fiscali	53.538.061,45
01	2		Aiuti economici internazionali	11.571,88
01	2	1	Aiuti economici ai paesi in via di sviluppo e in transizione	11.571,88
01	3		Servizi generali	35.170.087,73
01	3	1	Servizi generali del personale	10.975.576,00
01	3	2	Servizi di programmazione	174.326,48
01	3	3	Servizi statistici	935.185,25
01	3	4	Altri servizi generali	23.085.000,00
01	5		Ricerca e sviluppo per servizi pubblici generali	1.488.291,72
01	5	1	Ricerca e sviluppo per servizi pubblici generali	1.488.291,72
01	6		Servizi pubblici generali non altrimenti classificabili	1.786.547,53
01	6	1	Servizi pubblici generali non altrimenti classificabili	1.786.547,53
01	7		Transazioni relative al debito pubblico	64.584.282,62
01	7	1	Transazioni relative al debito pubblico	64.584.282,62
01	8		Trasferimenti a carattere generale tra diversi livelli di amministrazione	1.691.155.205,62
01	8	1	Trasferimenti a carattere generale tra diversi livelli di amministrazione	1.691.155.205,62
02			DIFESA	58.340,76
02	2		Difesa civile	58.340,76
02	2	1	Difesa civile	58.340,76
03			ORDINE PUBBLICO E SICUREZZA	340.000,00
03	1		Servizi di polizia	40.000,00
03	1	1	Servizi di polizia	40.000,00
03	3		Tribunali	48.000,00
03	3	1	Tribunali	48.000,00
03	6		Ordine pubblico e sicurezza non altrimenti classificabili	252.000,00
03	6	1	Ordine pubblico e sicurezza non altrimenti classificabili	252.000,00
04			AFFARI ECONOMICI	517.164.433,59
04	1		Affari generali economici, commerciali e del lavoro	122.900.835,15



D	G	C	Descrizione	IMPORTO
04	1	1	Affari generali economici e commerciali	23.188.216,25
04	1	2	Affari generali del lavoro	99.712.618,90
04	2		Agricoltura, silvicoltura, pesca e caccia	44.404.960,14
04	2	1	Agricoltura	40.572.728,17
04	2	2	Silvicoltura	1.392.095,60
04	2	3	Pesca e caccia	2.440.136,37
04	3		Combustibili ed energia	26.578,14
04	3	4	Altri combustibili	26.060,14
04	3	5	Energia elettrica	518,00
04	4		Attività estrattive, manifatturiere ed edilizie	60.123.427,50
04	4	1	Attività estrattive di minerali diversi dai combustibili	2.375,53
04	4	2	Attività manifatturiere	60.119.685,86
04	4	3	Attività edilizia	1.366,11
04	5		Trasporti	195.546.169,65
04	5	1	Trasporti su strada	126.859.631,36
04	5	3	Trasporti su rotaia	66.099.937,06
04	5	5	Condotte ed altri sistemi di trasporto	2.586.601,23
04	6		Comunicazioni	511.878,24
04	6	1	Comunicazioni	511.878,24
04	7		Altri settori	17.105.445,81
04	7	1	Distribuzione commerciale, conservazione e magazzino	1.293.401,75
04	7	2	Alberghi e pubblici esercizi	1.419.673,67
04	7	3	Turismo	14.392.370,39
04	8		Ricerca e sviluppo per gli affari economici	12.581.404,08
04	8	1	Ricerca e sviluppo per gli affari economici, commerciali e del lavoro	864.566,26
04	8	2	Ricerca e sviluppo per agricoltura, silvicoltura, pesca e caccia	2.457.063,59
04	8	3	Ricerca e sviluppo per combustibili ed energia	9.209.774,23
04	8	6	Ricerca e sviluppo per comunicazioni	50.000,00
04	9		Affari economici non altrimenti classificabili	63.963.734,88
04	9	1	Affari economici non altrimenti classificabili	63.963.734,88
05			PROTEZIONE DELL'AMBIENTE	94.012.532,27
05	1		Trattamento dei rifiuti	1.625.808,29
05	1	1	Trattamento dei rifiuti	1.625.808,29
05	2		Trattamento delle acque reflue	220.362,63
05	2	1	Trattamento delle acque reflue	220.362,63
05	3		Riduzione dell'inquinamento	8.908.220,81



Classificazione per divisioni D, gruppi G, classi C

D	G	C	Descrizione	IMPORTO
05	3	1	Riduzione dell'inquinamento	8.908.220,81
05	4		Protezione delle biodiversità e dei beni paesaggistici	23.173.274,28
05	4	1	Protezione delle biodiversità e dei beni paesaggistici	21.119.943,50
05	4	2		2.053.330,78
05	5		Ricerca e sviluppo per la protezione dell'ambiente	15.274.630,86
05	5	1	Ricerca e sviluppo per la protezione dell'ambiente	15.274.630,86
05	6		Protezione dell'ambiente non altrimenti classificabile	44.810.235,40
05	6	1	Protezione dell'ambiente non altrimenti classificabile	44.810.235,40
06			ABITAZIONI E ASSETTO TERRITORIALE	145.616.374,74
06	1		Sviluppo delle abitazioni	53.929.200,30
06	1	1	Sviluppo delle abitazioni	53.929.200,30
06	2		Assetto territoriale	28.156.033,12
06	2	1	Assetto territoriale	28.156.033,12
06	3		Approvvigionamento idrico	40.072.053,39
06	3	1	Approvvigionamento idrico	40.072.053,39
06	5		Ricerca e sviluppo per abitazioni e assetto territoriale	14.144,07
06	5	1	Ricerca e sviluppo per abitazioni e assetto territoriale	14.144,07
06	6		Abitazioni e assetto territoriale non altrimenti classificabili	23.444.943,86
06	6	1	Abitazioni e assetto territoriale non altrimenti classificabili	23.444.943,86
07			SANITA'	112.871.195,22
07	2		Servizi non ospedalieri	50.000,00
07	2	4	Servizi paramedici	50.000,00
07	3		Servizi ospedalieri	430.291,77
07	3	1	Servizi ospedalieri generici	274.964,58
07	3	2	Servizi ospedalieri specialistici	154.937,07
07	3	3	Centri di servizi per la maternità e medici	390,12
07	4		Servizi di sanità pubblica	1.570.396,22
07	4	1	Servizi di sanità pubblica	1.570.396,22
07	5		Ricerca e sviluppo per la Sanità	1.896.315,46
07	5	1	Ricerca e sviluppo per la Sanità	1.896.315,46
07	6		Sanità non altrimenti classificabile	108.924.191,77
07	6	1	Sanità non altrimenti classificabile	108.924.191,77
08			ATTIVITA' RICREATIVE, CULTURALI E DI CULTO	14.870.643,53



D	G	C	Descrizione	IMPORTO
08	2		Attività culturali	9.529.508,27
08	2	1	Attività culturali	9.529.508,27
08	3	1	Servizi radiotelevisivi e di editoria	241.768,50
08	3	1	Servizi radiotelevisivi e di editoria	241.768,50
08	5		Ricerca e sviluppo per attività ricreative, culturali e di culto	187.327,00
08	5	1	Ricerca e sviluppo per attività ricreative, culturali e di culto	187.327,00
08	6		Attività ricreative, culturali e di culto non altrimenti classificabili	4.912.039,76
08	6	1	Attività ricreative, culturali e di culto non altrimenti classificabili	4.912.039,76
09			ISTRUZIONE	17.036.310,10
09	1		Istruzione prescolastica e primaria	750.000,00
09	1	1	Istruzione prescolastica e primaria	750.000,00
09	2		Istruzione secondaria	686.411,30
09	2	1	Istruzione secondaria, Programmi generali	733,88
09	2	2	Istruzione secondaria, Programmi professionali e tecnici	685.677,42
09	3		Istruzione superiore	12.647.261,66
09	3	2	Istruzione universitaria e post-laurea	12.647.261,66
09	4		Istruzione di diverso tipo	8.000,00
09	4	1	Istruzione di diverso tipo	8.000,00
09	5		Servizi ausiliari dell'Istruzione	1.781.706,67
09	5	1	Servizi ausiliari dell'Istruzione	1.781.706,67
09	6		Ricerca e sviluppo per l'Istruzione	7.000,00
09	6	1	Ricerca e sviluppo per l'Istruzione	7.000,00
09	7		Istruzione non altrimenti classificabile	1.155.930,47
09	7	1	Istruzione non altrimenti classificabile	1.155.930,47
10			PROTEZIONE SOCIALE	24.160.275,51
10	1		Malattia e invalidità	2.853.825,91
10	1	1	Malattia	1.404.618,09
10	1	2	Invalidità	1.449.207,82
10	3		Superstiti	130.000,00
10	3	1	Superstiti	130.000,00
10	4		Famiglia	3.354.817,70
10	4	1	Famiglia	3.354.817,70
10	6		Abitazioni	3.447.178,74
10	6	1	Abitazioni	3.447.178,74




TABELLA U - RICLASSIFICAZIONE DELLA SPESA SECONDO LA CLASSIFICAZIONE COFOG (art. 38, c.4 L.R. 28/2/2000,n.13)

Pagina 5

Classificazione per divisioni D, gruppi G, classi C

D	G	C	Descrizione	IMPORTO
10	7		Esclusione sociale non altrimenti classificabile	918.607,68
10	7	1	Esclusione sociale non altrimenti classificabile	918.607,68
10	8		Ricerca e sviluppo per la protezione sociale	19.605,38
10	8	1	Ricerca e sviluppo per la protezione sociale	19.605,38
10	9		Protezione sociale non altrimenti classificabile	13.436.240,10
10	9	1	Protezione sociale non altrimenti classificabile	13.436.240,10
99				3.286.384.295,95
99	9			3.286.384.295,95
99	9	9	N.A.C.	3.286.384.295,95
			TOTALE GENERALE	6.085.606.721,22

