



REGIONE UMBRIA



APPENDICI


REGIONE UMBRIA



Appendice n. 1

**BILANCIO PLURIENNALE
PER IL TRIENNIO 2011 - 2013**

REGIONE UMBRIA




**BILANCIO PLURIENNALE
PER IL TRIENNIO 2011-2012-2013
Quadro generale riassuntivo**

QUADRO GENERALE RIASSUNTIVO

Parte Entrate


Pagina 1

CATEGORIA ECONOMICA	Descrizione	2011	2012	2013	Totale Triennio
0.01	TITOLO 0 - PARTE SPECIALE	809.651.964,18	0,00	0,00	809.651.964,18
	AVANZO	809.651.964,18	0,00	0,00	809.651.964,18
1.01	TITOLO I - ENTRATE DERIVANTI DA TRIBUTI PROPRI DELLA REGIONE, DAL GETTITO DI TRIBUTI ERARIALI O DI QUOTE DI ESSO DEVOLUTE ALLA REGIONE	1.829.769.938,00	1.901.771.735,49	1.901.771.735,49	5.633.313.408,98
	TRIBUTI PROPRI	670.400.214,00	663.046.126,85	663.046.126,85	1.996.492.467,70
1.02	GETTITO DI TRIBUTI ERARIALI O QUOTE DI ESSO DEVOLUTE ALLE REGIONI	1.159.369.724,00	1.238.725.608,64	1.238.725.608,64	3.636.820.941,28
2.01	TITOLO II - ENTRATE DERIVANTI DA CONTRIBUTI E TRASFERIMENTI DI PARTE CORRENTE DELL'UNIONE EUROPEA, DELLO STATO E DI ALTRI SOGGETTI-	124.966.765,56	112.070.173,24	112.152.590,48	349.189.529,28
	TRASFERIMENTI CORRENTI DALLO STATO	108.632.596,85	96.527.161,55	96.699.544,60	301.859.303,00
2.02	TRASFERIMENTI CORRENTI DALLA UNIONE EUROPEA	14.991.826,24	15.087.719,00	14.997.753,19	45.077.298,43
2.03	ALTRI TRASFERIMENTI CORRENTI	1.342.342,47	455.292,69	455.292,69	2.252.927,85
	TITOLO III - ENTRATE EXTRATRIBUTARIE	26.758.798,00	25.153.798,00	25.553.798,00	77.466.394,00



QUADRO GENERALE RIASSUNTIVO
Parte Entrate

Buro




CATEGORIA ECONOMICA	Descrizione	2011	2012	2013	Totale Triennio
3.01	PROVENTI DI SERVIZI E RENDITE PATRIMONIALI	23.049.100,00	23.649.100,00	24.049.100,00	70.747.300,00
3.02	RECUPERI E RIMBORSI	3.709.698,00	1.504.698,00	1.504.698,00	6.719.094,00
4.01	TITOLO IV - ENTRATE DERIVANTI DA ALIENAZIONI, DA RISCOSSIONI DI CREDITI E DA TRASFERIMENTI IN CONTO CAPITALE-	169.027.469,64	57.660.072,17	58.697.174,97	285.384.716,78
4.01	ALIENAZIONE BENI	16.000.000,00	4.500.000,00	4.500.000,00	25.000.000,00
4.03	TRASFERIMENTI IN CONTO CAPITALE DALLLO STATO	131.091.646,64	30.785.820,17	31.375.727,97	193.253.194,78
4.04	TRASFERIMENTI IN CONTO CAPITALE DALL'UNIONE EUROPEA	21.935.823,00	22.374.252,00	22.821.447,00	67.131.522,00
5.01	TITOLO V - ENTRATE DERIVANTI DA MUTUI, PRESTITI O ALTRE OPERAZIONI CREDITIZIE-	338.708.625,84	67.020.076,00	67.020.076,00	472.748.777,84
5.01	MUTUI E PRESTITI	318.050.349,84	46.361.800,00	46.361.800,00	410.773.949,84
5.02	ANTICIPAZIONI DI CASSA ED ALTRE OPERAZIONI CREDITIZIE	20.658.276,00	20.658.276,00	20.658.276,00	61.974.828,00
6.01	TITOLO VI - ENTRATE PER CONTABILITA' SPECIALI-	2.786.723.160,00	2.786.723.160,00	2.786.723.160,00	8.360.169.480,00
6.01	PARTITE DI GIRO	2.786.723.160,00	2.786.723.160,00	2.786.723.160,00	8.360.169.480,00

QUADRO GENERALE RIASSUNTIVO

Parte Entrate

Pagina 3


CATEGORIA ECONOMICA	Descrizione	2011	2012	2013	Totale Triennio
	TOTALE GENERALE ENTRATE	6.085.606.721,22	4.950.399.014,90	4.951.918.534,94	15.987.924.271,06



QUADRO GENERALE RIASSUNTIVO

Parte Spesa

Euro



Pagina 11


TITOLO	Descrizione	2011	2012	2013	Totale Triennio
	FUNZIONE OBIETTIVO 00 Parte speciale	264.549.849,84	0,00	0,00	264.549.849,84
	FUNZIONE OBIETTIVO 01 Organi Istituzionali	24.810.696,59	21.858.753,09	21.858.753,09	68.528.202,77
	FUNZIONE OBIETTIVO 02 Amministrazione generale	145.747.560,72	107.389.309,59	104.615.309,59	357.752.179,90
	FUNZIONE OBIETTIVO 03 Politiche abitative e interventi nel settore edile	105.093.046,49	5.917.329,00	5.980.727,00	116.991.102,49
	FUNZIONE OBIETTIVO 04 Opere pubbliche	8.790.231,22	2.721.417,00	2.721.417,00	14.233.065,22
	FUNZIONE OBIETTIVO 05 Difesa del suolo, protezione civile e tutela ambientale	117.512.717,07	10.180.097,28	10.314.516,28	138.007.330,63
	FUNZIONE OBIETTIVO 06 Servizi e infrastrutture per la mobilità e il trasporto merci	251.587.572,74	107.524.138,00	108.627.878,00	467.739.588,74
	FUNZIONE OBIETTIVO 07 Agricoltura, foreste ed economia montana	49.615.702,77	16.029.614,32	15.917.408,12	81.562.725,21
	FUNZIONE OBIETTIVO 08 Industria, artigianato e commercio	119.932.013,63	33.884.250,56	34.031.150,23	187.847.414,42
	FUNZIONE OBIETTIVO 09 Turismo	13.284.493,69	2.090.000,00	2.090.000,00	17.464.493,69

QUADRO GENERALE RIASSUNTIVO


Parte Spesa

Pagina 2

TITOLO	Descrizione	2011	2012	2013	Totale Triennio
	FUNZIONE OBIETTIVO 10 Istruzione, cultura ed attività ricreative	46.833.243,05	17.119.719,00	17.176.757,00	81.129.719,05
	FUNZIONE OBIETTIVO 11 Formazione professionale e politiche del lavoro	89.443.161,50	35.573.719,50	36.168.110,07	161.184.991,07
	FUNZIONE OBIETTIVO 12 Promozione e tutela della salute	1.784.779.269,12	1.646.584.842,03	1.645.584.842,03	5.076.948.953,18
	FUNZIONE OBIETTIVO 13 Protezione sociale	15.907.821,87	8.284.881,00	8.334.881,00	32.527.583,87
	FUNZIONE OBIETTIVO 14 Programmazione strategica e socio economica	5.593.393,81	1.580.985,00	1.662.004,00	8.836.382,81
	FUNZIONE OBIETTIVO 15 Gestione del debito	135.561.162,69	145.759.087,88	148.986.659,52	430.306.910,09
	FUNZIONE OBIETTIVO 16 Fondi di bilancio	103.302.248,37	1.177.711,65	1.124.962,01	105.604.922,03
	FUNZIONE OBIETTIVO 17 Programmi PIM - Ob.2 (94/96) - Ob.5a - Ob.5b - Altre iniziative comunitarie	16.539.376,05	0,00	0,00	16.539.376,05
	FUNZIONE OBIETTIVO 18 Partite di giro	2.786.723.160,00	2.786.723.160,00	2.786.723.160,00	8.360.169.480,00
	TOTALE GENERALE SPESA	6.085.606.721,22	4.950.399.014,90	4.951.918.534,94	15.987.924.271,06



REGIONE UMBRIA




**BILANCIO PLURIENNALE
PER IL TRIENNIO 2011-2012-2013**

Parte Entrata

TITOLO 0 - PARTE SPECIALE


Pagina 1

U.P.B.	Descrizione	2011	2012	2013	Totale Triennio
0.01.002	CATEGORIA ECONOMICA: 0.01 Avanzo di amministrazione vincolato	809.651.964,18 809.651.964,18	0,00 0,00	0,00 0,00	809.651.964,18 809.651.964,18
	FONTE DI COPERTURA: Avanzo vincolato	809.651.964,18	0,00	0,00	809.651.964,18
	TOTALE TITOLO 0	809.651.964,18	0,00	0,00	809.651.964,18



TITOLO I - ENTRATE DERIVANTI DA TRIBUTI PROPRI DELLA REGIONE, DAL GETTITO DI TRIBUTI ERARIALI O DI QUOTE DI ESSO DEVOLUTE ALLA REGIONE


U.P.B.	Descrizione	2011	2012	2013	Totale Triennio
1.01.001	CATEGORIA ECONOMICA: 1.01 Imposte e tasse	670.400.214,00 669.858.899,00	663.046.126,85 662.504.811,85	663.046.126,85 662.504.811,85	1.996.492.467,70 1.994.868.522,70
	FONTE DI COPERTURA: E.PROPRIE - SERV. SANITARIO REGIONALE	467.514.092,00	459.160.004,85	459.160.004,85	1.385.834.101,70
	Entrate proprie	202.344.807,00	203.344.807,00	203.344.807,00	609.034.421,00
1.01.002	Proventi per trasgressioni	541.315,00	541.315,00	541.315,00	1.623.945,00
	FONTE DI COPERTURA: Entrate proprie	541.315,00	541.315,00	541.315,00	1.623.945,00
1.02.001	CATEGORIA ECONOMICA: 1.02 Quote di tributi erariali	1.159.369.724,00 948.904.938,00	1.238.725.608,64 992.705.091,36	1.238.725.608,64 992.705.091,36	3.636.820.941,28 2.934.315.120,72
	FONTE DI COPERTURA: E.PROPRIE - SERV. SANITARIO REGIONALE	880.804.938,00	924.605.091,36	924.605.091,36	2.730.015.120,72
	Entrate proprie	68.100.000,00	68.100.000,00	68.100.000,00	204.300.000,00
1.02.002	Altre devoluzioni	210.464.786,00	246.020.517,28	246.020.517,28	702.505.820,56
	FONTE DI COPERTURA: E.PROPRIE - SERV. SANITARIO REGIONALE	206.446.841,00	242.002.572,28	242.002.572,28	690.451.985,56
	Entrate proprie	4.017.945,00	4.017.945,00	4.017.945,00	12.053.835,00
	TOTALE TITOLO I	1.829.769.938,00	1.901.771.735,49	1.901.771.735,49	5.633.313.408,98




TITOLO II - ENTRATE DERIVANTI DA CONTRIBUTI E TRASFERIMENTI DI PARTE CORRENTE DELL'UNIONE EUROPEA, DELLO STATO E DI ALTRI SOGGETTI-

Pagina 3

U.P.B.	Descrizione	2011	2012	2013	Totale Triennio
2.01.003	CATEGORIA ECONOMICA: 2.01 Assegnazioni correnti dallo Stato per interventi nel settore ambientale	108.632.596,85 413.165,52	96.527.161,55 413.165,52	96.699.544,60 413.165,52	301.859.303,00 1.239.496,56
	FONTE DI COPERTURA: L.426/98-Interventi in campo ambientale	413.165,52	413.165,52	413.165,52	1.239.496,56
2.01.004	Assegnazioni correnti dallo Stato per interventi nel settore socio - sanitario e veterinario	29.209.951,10	20.076.573,54	20.076.573,54	69.363.098,18
	FONTE DI COPERTURA: Fondo sanitario nazionale	18.772.854,21	17.225.447,00	17.225.447,00	53.223.748,21
	D.Lgs.286/98-Disciplina immigrazione	247.974,45	0,00	0,00	247.974,45
	F.N.P.S.-F.politiche sociali e famiglie	60.495,44	0,00	0,00	60.495,44
	E. PROPRIE - SERV. SANITARIO REGIONALE	10.128.627,00	2.851.126,54	2.851.126,54	15.830.880,08
2.01.006	Assegnazioni correnti dallo Stato per interventi di Protezione Civile	36.389.518,66	36.389.518,66	36.389.518,66	109.168.555,98
	FONTE DI COPERTURA: L.61/98,art.15-Ammortam.mutui terremoto	26.855.758,76	26.855.758,76	26.855.758,76	80.567.276,28
	Ord. Min. 2694/97-Ammort.mutuo terremoto	5.422.797,44	5.422.797,44	5.422.797,44	16.268.392,32
	L.488/99-art.54- Legge finanz.naz.2000	3.021.272,86	3.021.272,86	3.021.272,86	9.063.818,58
	Fondi Presidenza del Consiglio Ministri	335.662,60	335.662,60	335.662,60	1.006.987,80
	Entrate proprie	754.027,00	754.027,00	754.027,00	2.262.054,00




TITOLO II - ENTRATE DERIVANTI DA CONTRIBUTI E TRASFERIMENTI DI PARTE CORRENTE DELL'UNIONE EUROPEA, DELLO STATO E DI ALTRI SOGGETTI




U.P.B.	Descrizione	2011	2012	2013	Totale Triennio
2.01.008	Trasferimenti correnti dallo Stato per programmi comunitari	193.095,25	128.975,83	982,50	323.053,58
	 FONTE DI COPERTURA: L.183/87-Fondi Stato cofin.interv.comun.	193.095,25	128.975,83	982,50	323.053,58
2.01.009	Trasferimenti correnti dallo Stato per Formazione Professionale e Obiettivo 3 2000/2006	19.136.203,66	19.518.928,00	19.819.304,38	58.474.436,04
	 FONTE DI COPERTURA: L.183/87-Fondi Stato cofin.interv.comun.	19.136.203,66	19.518.928,00	19.819.304,38	58.474.436,04
2.01.010	Altri trasferimenti correnti dallo Stato	23.290.662,66	20.000.000,00	20.000.000,00	63.290.662,66
	 FONTE DI COPERTURA: L.390/91 Prestiti d'onore e borse studio	3.017.261,66	0,00	0,00	3.017.261,66
	D.Lgs.286/98-Disciplina immigrazione	120.000,00	0,00	0,00	120.000,00
	Entrate proprie	20.153.401,00	20.000.000,00	20.000.000,00	60.153.401,00
2.02.001	CATEGORIA ECONOMICA: 2.02 Assegnazioni correnti dalla Unione Europea per programmi comunitari	14.991.826,24 579.285,75	15.087.719,00 386.927,50	14.997.753,19 2.947,50	45.077.298,43 969.160,75
	 FONTE DI COPERTURA: Fondi per programmi comunitari	579.285,75	386.927,50	2.947,50	969.160,75
2.02.002	Assegnazioni Unione Europea per Formazione Professionale e Obiettivo 3 2000/2006	14.412.540,49	14.700.791,50	14.994.805,69	44.108.137,68

TITOLO II - ENTRATE DERIVANTI DA CONTRIBUTI E TRASFERIMENTI DI PARTE CORRENTE DELL'UNIONE EUROPEA, DELLO STATO E DI ALTRI SOGGETTI-

U.P.B.	Descrizione	2011	2012	2013	Totale Triennio
	FONTE DI COPERTURA: L. 845/78- F.S.E.Fondo rotaz.formaz.prof.	14.412.540,49	14.700.791,50	14.994.805,69	44.108.137,68
2.03.001	CATEGORIA ECONOMICA: 2.03 Trasferimenti correnti da altri soggetti	1.342.342,47 1.016.849,78	455.292,69 129.800,00	455.292,69 129.800,00	2.252.927,85 1.276.449,78
	FONTE DI COPERTURA: Fondi prov.da soggetti pubblici/privati	1.005.849,78	118.800,00	118.800,00	1.243.449,78
	Entrate proprie	11.000,00	11.000,00	11.000,00	33.000,00
2.03.002	Risorse per l'esercizio delle funzioni trasferite	325.492,69	325.492,69	325.492,69	976.478,07
	FONTE DI COPERTURA: D.Lgs.469/97 - Mercato del lavoro	325.492,69	325.492,69	325.492,69	976.478,07
	TOTALE TITOLO II	124.966.765,56	112.070.173,24	112.152.590,48	349.189.529,28




TITOLO III - ENTRATE EXTRATRIBUTARIE



U.P.B.	Descrizione	2011	2012	2013	Totale Triennio
3.01.001	CATEGORIA ECONOMICA: 3.01 Interessi attivi ed altri proventi finanziari	23.049.100,00 18.691.000,00	23.649.100,00 19.291.000,00	24.049.100,00 19.691.000,00	70.747.300,00 57.673.000,00
3.01.002	FONTE DI COPERTURA: Entrate proprie Canoni e fitti attivi	18.691.000,00 312.200,00	19.291.000,00 312.200,00	19.691.000,00 312.200,00	57.673.000,00 936.600,00
3.01.003	FONTE DI COPERTURA: Entrate proprie Vendita beni e servizi	312.200,00 3.168.900,00	312.200,00 3.168.900,00	312.200,00 3.168.900,00	936.600,00 9.506.700,00
3.01.004	FONTE DI COPERTURA: Entrate proprie Altri introiti	3.168.900,00 877.000,00	3.168.900,00 877.000,00	3.168.900,00 877.000,00	9.506.700,00 2.631.000,00
3.02.001	FONTE DI COPERTURA: Entrate proprie CATEGORIA ECONOMICA: 3.02 Recuperi dallo Stato e altri enti pubblici	877.000,00 3.709.698,00 3.221.043,00	877.000,00 1.504.698,00 1.021.043,00	877.000,00 1.504.698,00 1.021.043,00	2.631.000,00 6.719.094,00 5.263.129,00
3.02.002	FONTE DI COPERTURA: AGEA Entrate proprie Altri recuperi	0,00 3.221.043,00 385.364,00	0,00 1.021.043,00 380.364,00	0,00 1.021.043,00 380.364,00	0,00 5.263.129,00 1.146.092,00


TITOLO III - ENTRATE EXTRATRIBUTARIE

U.P.B.	Descrizione	2011	2012	2013	Totale Triennio
	FONTE DI COPERTURA:				
	L. 109/94-Lavori pubblici	258.000,00	258.000,00	258.000,00	774.000,00
	Entrate proprie	127.364,00	122.364,00	122.364,00	372.092,00
3.02.003	Partite compensative	103.291,00	103.291,00	103.291,00	309.873,00
	FONTE DI COPERTURA:				
	Entrate proprie	103.291,00	103.291,00	103.291,00	309.873,00
	TOTALE TITOLO III	26.758.798,00	25.153.798,00	25.553.798,00	77.466.394,00



TITOLO IV - ENTRATE DERIVANTI DA ALIENAZIONI, DA RISCOSSIONI DI CREDITI E DA TRASFERIMENTI IN CONTO CAPITALE-


U.P.B.	Descrizione	2011	2012	2013	Totale Triennio
4.01.001	CATEGORIA ECONOMICA: 4.01 Vendita beni immobili	16.000.000,00 16.000.000,00	4.500.000,00 4.500.000,00	4.500.000,00 4.500.000,00	25.000.000,00 25.000.000,00
	Fonte di Copertura: Entrate proprie	16.000.000,00	4.500.000,00	4.500.000,00	25.000.000,00
4.03.004	CATEGORIA ECONOMICA: 4.03 Trasferimenti in conto capitale dallo Stato per Agricoltura e Foreste	131.091.646,64 59.768,83	30.785.820,17 0,00	31.375.727,97 0,00	193.253.194,78 59.768,83
	Fonte di Copertura: DM. P.A.F.90859/04-Agricoltura biologica	59.768,83	0,00	0,00	59.768,83
4.03.008	Trasferimenti in conto capitale dallo Stato per Programmi Comunitari	28.928.685,40	29.507.029,60	30.096.937,40	88.532.652,40
4.03.012	Altri trasferimenti in conto capitale dallo Stato	2.103.192,41	1.278.790,57	1.278.790,57	4.660.773,55
	Fonte di Copertura: Ministero degli Affari Esteri	2.103.192,41	1.278.790,57	1.278.790,57	4.660.773,55
4.03.018	Trasferimenti in c/capitale dallo Stato per il Programma FAS	100.000.000,00	0,00	0,00	100.000.000,00
	Fonte di Copertura: Entrate proprie	100.000.000,00	0,00	0,00	100.000.000,00



TITOLO IV - ENTRATE DERIVANTI DA ALIENAZIONI, DA RISCOSSIONI DI CREDITI E DA TRASFERIMENTI IN CONTO CAPITALE-

Pagina 9

U.P.B.	Descrizione	2011	2012	2013	Totale Triennio
4.04.002	CATEGORIA ECONOMICA: 4.04 Trasferimenti in conto capitale dall' Unione Europea per programmi comunitari	21.935.823,00 21.935.823,00	22.374.252,00 22.374.252,00	22.821.447,00 22.821.447,00	67.131.522,00 67.131.522,00
	FONTE DI COPERTURA: Fondi per programmi comunitari	21.836.500,00	22.273.230,00	22.718.694,00	66.828.424,00
	Fondi Comunitari FEP	99.323,00	101.022,00	102.753,00	303.098,00
	TOTALE TITOLO IV	169.027.469,64	57.660.072,17	58.697.174,97	285.384.716,78



TITOLO V - ENTRATE DERIVANTI DA MUTUI, PRESTITI O ALTRE OPERAZIONI CREDITIZIE-

U.P.B.	Descrizione	2011	2012	2013	Totale Triennio
5.01.001	CATEGORIA ECONOMICA: 5.01 Mutui e prestiti per bilancio regionale	318.050.349,84 318.050.349,84	46.361.800,00 46.361.800,00	46.361.800,00 46.361.800,00	410.773.949,84 410.773.949,84
	FONTE DI COPERTURA: Finanziamento con mutui	318.050.349,84	46.361.800,00	46.361.800,00	410.773.949,84
5.02.001	CATEGORIA ECONOMICA: 5.02 Anticipazioni di cassa e altre operazioni creditizie	20.658.276,00 20.658.276,00	20.658.276,00 20.658.276,00	20.658.276,00 20.658.276,00	61.974.828,00 61.974.828,00
	FONTE DI COPERTURA: Entrate proprie	20.658.276,00	20.658.276,00	20.658.276,00	61.974.828,00
	TOTALE TITOLO V	338.708.625,84	67.020.076,00	67.020.076,00	472.748.777,84

TITOLO VI - ENTRATE PER CONTABILITA' SPECIALI-

U. P. B.	Descrizione	2011	2012	2013	Totale Triennio
6.01.001	CATEGORIA ECONOMICA: 6.01 Ritenute su compensi	2.786.723.160,00 44.267.181,00	2.786.723.160,00 44.267.181,00	2.786.723.160,00 44.267.181,00	8.360.169.480,00 132.801.543,00
6.01.002	FONTE DI COPERTURA: Entrate proprie Depositi cauzionali	44.267.181,00 568.104,00	44.267.181,00 568.104,00	44.267.181,00 568.104,00	132.801.543,00 1.704.312,00
6.01.003	FONTE DI COPERTURA: Entrate proprie Conti correnti Tesoreria centrale e Provinciale	568.104,00 1.161.622.347,00	568.104,00 1.161.622.347,00	568.104,00 1.161.622.347,00	1.704.312,00 3.484.867.041,00
6.01.004	FONTE DI COPERTURA: Entrate proprie Altre partite di giro	1.161.622.347,00 1.580.265.528,00	1.161.622.347,00 1.580.265.528,00	1.161.622.347,00 1.580.265.528,00	3.484.867.041,00 4.740.796.584,00
	FONTE DI COPERTURA: Entrate proprie	1.580.265.528,00	1.580.265.528,00	1.580.265.528,00	4.740.796.584,00
	TOTALE TITOLO VI	2.786.723.160,00	2.786.723.160,00	2.786.723.160,00	8.360.169.480,00
	TOTALE GENERALE ENTRATA	6.085.606.721,22	4.950.399.014,90	4.951.918.534,94	15.987.924.271,06

