

**RENDICONTO GENERALE
ESERCIZIO FINANZIARIO ANNO 2010**

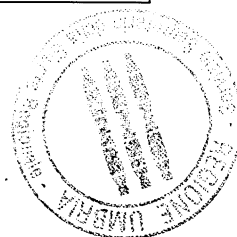
ALLEGATI

DA C A P

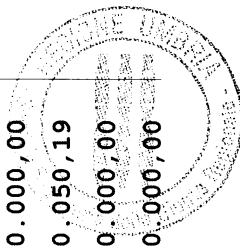
Allegato C

**RENDICONTO GENERALE
ESERCIZIO FINANZIARIO ANNO 2010**


**VARIAZIONI APPORTATE ALLA
PARTE "ENTRATA" DEL BILANCIO DI
PREVISIONE PER L'ESERCIZIO
FINANZIARIO 2010**



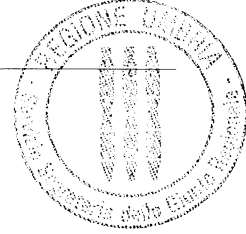
CAP.	VOCE	PROVVEDIMENTO DI VARIAZIONE		CASSA COMP.	STANZIAMENTO INIZIALE	VARIAZIONI IN AUMENTO	VARIAZIONI IN DIMINUIZIONE	STANZIAMENTO FINALE
		ORG.	DATA					
00002				CASSA	494.194.196,81			494.194.196,81
00003				COMP.	917.432.551,05			917.432.551,05
	1	25/11/2010	0023	COMP.			26.949.727,28-	890.482.823,77
	1	25/11/2010	0023	COMP.			26.949.727,28	917.432.551,05
	1	25/11/2010	0023	COMP.			26.949.727,28-	890.482.823,77
00050				CASSA	159,13			159,13
	1	25/11/2010	0023	CASSA			54,55-	104,58
00100				COMP.	3.685.000,00			3.685.000,00
				CASSA	4.661.740,30			4.661.740,30
00120				COMP.	423.290.368,73			423.290.368,73
				CASSA	1.451.156.489,10			1.451.156.489,10
00130				COMP.	106.226.000,00			106.226.000,00
				CASSA	315.762.337,73			315.762.337,73
00140				COMP.	2.065,00			2.065,00
				CASSA	2.065,00			2.065,00
00150				COMP.	90.000.000,00			90.000.000,00
	1	25/11/2010	0023	COMP.			1.400.000,00-	88.600.000,00
	1	25/11/2010	0023	CASSA	90.014.702,78			90.014.702,78
00152				COMP.	5.000.000,00			5.000.000,00
	1	25/11/2010	0023	COMP.			1.414.692,73-	88.600.010,05
	1	25/11/2010	0023	CASSA	5.000.000,00			5.000.000,00
00155				COMP.	5.000.000,00			5.000.000,00
	1	25/11/2010	0023	CASSA			5.000.000,00	10.000.000,00
	1	25/11/2010	0023	CASSA	3.000.000,00			3.000.000,00
				COMP.	6.590.050,19			6.590.050,19
00170				COMP.	4.500.000,00			4.500.000,00
	1	25/11/2010	0023	COMP.			1.600.000,00-	2.900.000,00




CAP.	VOCE	ORG.	DATA	NUMERO	CASSA COMP.	STANZIAMENTO INIZIALE	VARIAZIONI IN AUMENTO	VARIAZIONI IN DIMINUIZIONE	STANZIAMENTO FINALE
00190		1	25/11/2010	0000	CASSA	4.500.000,00			4.500.000,00
		1	25/11/2010	0023	CASSA			1.600.000,00-	2.900.000,00
		1	25/11/2010	0000	COMP.	2.800.000,00			2.800.000,00
		1	25/11/2010	0023	COMP.		60.000,00		2.860.000,00
00220		1	25/11/2010	0000	CASSA	2.800.000,00			2.800.000,00
				0023	CASSA		60.000,00		2.860.000,00
				0000	COMP.	6.150.000,00			6.150.000,00
				0000	CASSA	6.150.000,00			6.150.000,00
00221		1		0000	COMP.	1.000.000,00			1.000.000,00
				0000	CASSA	1.000.000,00			1.000.000,00
00310				0000	COMP.	879.195.095,82			879.195.095,82
				0000	CASSA	879.195.095,82			879.195.095,82
00341		1	25/11/2010	0000	COMP.	41.270.166,16		1.721.350,84-	41.270.166,16
		1	25/11/2010	0023	CASSA	41.270.166,16			39.548.815,32
00353		1		0000	COMP.	26.000.000,00		1.721.350,84-	26.000.000,00
				0000	CASSA	25.326.027,86			25.326.027,86
00356				0000	COMP.	220.186.244,98			220.186.244,98
				0000	CASSA	390.802.006,98			390.802.006,98
00400		1	25/11/2010	0023	CASSA		22.681.212,78		413.483.219,76
				0000	COMP.	1.000.000,00			1.000.000,00
				0000	CASSA	1.000.000,00			1.000.000,00
00450				0000	COMP.	15.493,00			15.493,00
				0000	CASSA	15.493,00			15.493,00
00500				0000	COMP.	25.822,00			25.822,00




CAP.	VOCE	PROVEDIMENTO DI VARIAZIONE		CASSA COMP.	STANZIAMENTO INIZIALE	VARIAZIONI IN AUMENTO	VARIAZIONI IN DIMINUZIONE	STANZIAMENTO FINALE
		ORG.	DATA					
00502					25.822,00			25.822,00
		3	11/10/2010	0000		185.599,00		185.599,00
		3	20/12/2010	1388	0,00	107.994,50		293.593,50
		3	22/11/2010	1654		31.508,00		325.101,50
		3	11/10/2010	1388	0,00	185.599,00		185.599,00
		3	20/12/2010	1911		107.994,50		293.593,50
00647		3	22/11/2010	1654		31.508,00		325.101,50
		3	08/11/2010	1562	0,00	14.044,00		14.044,00
		3	19/07/2010	1042		14.044,00		28.088,00
		3	22/03/2010	0567		14.044,00		42.132,00
		3	29/11/2010	1700		14.046,11		56.178,11
		3	08/11/2010	1562	0,00	14.044,00		14.044,00
00648		3	19/07/2010	1042		14.044,00		28.088,00
		3	22/03/2010	0567		14.044,00		42.132,00
		3	29/11/2010	1700		14.044,00		28.088,00
		3	22/03/2010	0567		14.044,00		42.132,00
		3	29/11/2010	1700		14.046,11		56.178,11
		3	08/11/2010	1562	0,00	14.044,00		14.044,00
00649		1	25/11/2010	0023		2.394.413,45-		4.402.556,73
		3	13/12/2010	1835	0,00	2.394.413,45		2.394.413,45-
		3	13/12/2010	1835		2.394.413,45		0,00
		3	13/12/2010	1835		989.548,53		2.394.413,45
		3	26/07/2010	1076		2.394.413,45		3.383.961,98
		3	13/12/2010	1835	0,00	2.394.413,45		2.394.413,45
00652		3	26/07/2010	1076		989.548,53		3.383.961,98
		1	25/11/2010	0023	0,00	1.721.350,84		1.721.350,84
00656		1	25/11/2010	0023	0,00	1.721.350,84		1.721.350,84
				0000		33.405.473,64		33.405.473,64




CAP.	VOCE	ORG.	PROVVEDIMENTO DI VARIAZIONE	DATA	NUMERO	CASSA COMP.	STANZIAMENTO INIZIALE	VARIAZIONI IN AUMENTO	VARIAZIONI IN DIMINUZIONE	STANZIAMENTO FINALE
00657		1		25/11/2010	0000 0023	CASSA CASSA	39.905.081,65		4.152.355,99-	39.905.081,65 35.752.725,66
					0000	COMP.	27.025.931,30			27.025.931,30
					0000	CASSA	33.778.605,12			33.778.605,12
		1		25/11/2010	0023	CASSA			6.752.673,82-	27.025.931,30
					0000	COMP.	10.645.804,00			10.645.804,00
00658		3		20/12/2010	1911	CASSA	10.645.804,00			10.987.750,11
					0000	COMP.				10.987.750,11
00660		3		20/12/2010	1911	CASSA	3.372.253,25			3.372.253,25
					0000	COMP.	4.158.498,87			4.158.498,87
00662		3		13/12/2010	1835	COMP.		1.458.939,32		5.617.438,19
					1835	COMP.		1.458.939,32-		4.158.498,87
					1835	COMP.		1.458.939,32		5.617.438,19
		3		13/12/2010	1835	CASSA	3.534.724,04			3.534.724,04
00666					0000	COMP.	325.492,69			4.993.663,36
					0000	CASSA	276.668,79			325.492,69
00750					0000	CASSA	96.933,92			276.668,79
00814					0000	CASSA	500.183,29			96.933,92
00815		3		13/12/2010	1835	COMP.		263.007,29		500.183,29
					1835	COMP.		263.007,29		263.007,29
					1835	COMP.		263.007,29		526.014,58
		3		13/12/2010	1835	COMP.		263.007,29-		263.007,29
					1835	CASSA	0,00			263.007,29
00821					0000	COMP.	930.377,22			263.007,29
					0000	CASSA	930.377,22			930.377,22
					0000	CASSA	930.377,22			930.377,22




CAP.	VOCE	PROVEDIMENTO DI VARIAZIONE		CASSA COMP.	STANZIAMENTO INIZIALE	VARIAZIONI IN AUMENTO	VARIAZIONI IN DIMINUZIONE	STANZIAMENTO FINALE
		ORG.	DATA					
00920		3	11/10/2010	1388	0,00	5.500,00		5.500,00
		3	11/10/2010	1388	0,00	5.500,00		5.500,00
00951				0000	2.093.151,02			2.093.151,02
				0000	3.013.232,87			3.013.232,87
01000		3	19/07/2010	1042	0,00	23.723,86		23.723,86
		3	19/07/2010	1042	0,00	23.723,86		23.723,86
01001				0000	340.143,00			340.143,00
01004		3	24/05/2010	0766	0,00	299.038,87		299.038,87
		3	24/05/2010	0766	0,00	299.038,87		299.038,87
01070		3	22/03/2010	0567	0,00	1.800,00		1.800,00
		3	22/03/2010	0567	0,00	1.800,00		1.800,00
01075		3	24/05/2010	0766	0,00	6.996,25		6.996,25
		3	24/05/2010	0766	0,00	6.996,25		6.996,25
01081		3	20/12/2010	1911	0,00	63.000,00		63.000,00
		3	20/12/2010	1911	0,00	63.000,00		63.000,00
01082		3	23/02/2010	0277	0,00	88.400,00		88.400,00
		3	23/02/2010	0277	0,00	88.400,00		88.400,00
01100				0000	8.415,00			8.415,00
01132				0000	8.369,54			8.369,54
01133				0000	49.508,29			49.508,29
01134				0000	6.986,07			6.986,07
01135				0000	29.463,34			29.463,34
		1	25/11/2010	0023		29.463,34-		0,00
01136				0000	10.082,37			10.082,37
01137				0000	158.340,80			158.340,80
01138				0000	0,02			0,02
		1	25/11/2010	0023			0,02-	0,00



CAP.	VOCE	ORG.	DATA	PROVEDIMENTO DI VARIAZIONE	NUMERO	CASSA COMP.	STANZIAMENTO INIZIALE	VARIAZIONI IN AUMENTO	VARIAZIONI IN DIMINUIZIONE	STANZIAMENTO FINALE
01139					0000	CASSA	657.073,86			657.073,86
01140					0000	CASSA	23.187,95			23.187,95
01142					0000	CASSA	78.698,19			78.698,19
01143					0000	CASSA	10.217,58			10.217,58
01144					0000	CASSA	6.390,62			6.390,62
01148					0000	CASSA	3.870,46			3.870,46
01149		1	25/11/2010		0023	CASSA			3.870,46-	0,00
					0000	CASSA	57.338,87			57.338,87
01156		1	25/11/2010		0023	CASSA			57.338,87-	0,00
					0000	CASSA	2.590.031,35			2.590.031,35
01158					0000	CASSA	351.190,69			351.190,69
01161					0000	CASSA	161.920,36			161.920,36
01167		3	22/11/2010		1654	COMP.	0,00	12.500,00		12.500,00
					0919	COMP.		86.127,25		98.627,25
					1654	CASSA	0,00	12.500,00		12.500,00
					0919	CASSA		86.127,25		98.627,25
01168		3	22/11/2010		1654	COMP.	0,00	37.500,00		37.500,00
					0919	COMP.		258.381,75		295.881,75
					1654	CASSA	0,00	37.500,00		37.500,00
					0919	CASSA		258.381,75		295.881,75
01171		3	28/06/2010		0277	COMP.	0,00	162.342,75		162.342,75
					0277	CASSA		162.342,75		162.342,75
01172		3	23/02/2010		0277	COMP.	0,00	85.000,00		85.000,00
					0277	CASSA		85.000,00		85.000,00
01174		3	23/02/2010		0000	CASSA	4.874.847,00			4.874.847,00
01190					0000	CASSA	53.112,92			53.112,92




CAP.	VOCE	PROVEDIMENTO DI VARIAZIONE		CASSA COMP.	STANZIAMENTO INIZIALE	VARIAZIONI IN AUMENTO	VARIAZIONI IN DIMINUIZIONE	STANZIAMENTO FINALE
		ORG.	DATA					
01198		3	20/12/2010	1911	0,00	413.398,71		413.398,71
		3	20/12/2010	1911	0,00	413.398,71		413.398,71
01215		3	19/07/2010	1042	0,00	104.583,15		104.583,15
		3	19/07/2010	1042	0,00	104.583,15		104.583,15
01302		1	25/11/2010	0000	22.325,03		22.325,03-	22.325,03
				0023				0,00
01421		3		0000	6.644.241,22			6.644.241,22
				0000	6.644.241,22			6.644.241,22
01424				0000	3.286.516,56			3.286.516,56
				0000	3.286.516,56			3.286.516,56
01425		3	22/03/2010	0567	0,00	19.108,90		19.108,90
		3	22/03/2010	0567	0,00	19.108,90		19.108,90
01429				0000	10.639,50			10.639,50
01433				0000	658.482,55			658.482,55
01439				0000	10.880,00			10.880,00
		1	25/11/2010	0023			10.880,00-	0,00
01443		3	19/07/2010	1042	0,00	21.100,40		21.100,40
		3	20/12/2010	1911		21.100,40		42.200,80
		3	19/07/2010	1042	0,00	21.100,40		21.100,40
		3	20/12/2010	1911		21.100,40		42.200,80
01444				0000	616.421,70			616.421,70
01454		3	23/02/2010	0277	0,00	58.000,00		58.000,00
		3	23/02/2010	0277	0,00	58.000,00		58.000,00
01455		3	11/10/2010	1388	0,00	118.550,00		118.550,00
		3	11/10/2010	1388	0,00	118.550,00		118.550,00
01456		3	13/12/2010	1835	0,00	2.005.987,71		2.005.987,71
		3	13/12/2010	1835		2.005.987,71		4.011.975,42




CAP.	VOCE	ORG.	PROVEDIMENTO DI VARIAZIONE	DATA	NUMERO	CASSA COMP.	STANZIAMENTO INIZIALE	VARIAZIONI IN AUMENTO	VARIAZIONI IN DIMINUZIONE	STANZIAMENTO FINALE
		3	13/12/2010		1835	COMP.		2.005.987,71-		2.005.987,71
		3	20/12/2010		1911	COMP.		2,00		2.005.989,71
		3	13/12/2010		1835	CASSA	0,00	2.005.987,71		2.005.987,71
		3	20/12/2010		1911	CASSA		2,00		2.005.989,71
01543					0000	COMP.	598.998,19			598.998,19
					0000	CASSA	598.998,19			598.998,19
01545		3	20/12/2010		1911	COMP.	0,00	2.500,00		2.500,00
		3	20/12/2010		1911	CASSA	0,00	2.500,00		2.500,00
01547		3	08/11/2010		1562	COMP.	0,00	1.106,95		1.106,95
		3	08/11/2010		1562	CASSA	0,00	1.106,95		1.106,95
01548					0000	COMP.	147.841,92			147.841,92
					0000	CASSA	147.841,92			147.841,92
01552		3			0000	CASSA	30.000,00			30.000,00
01554		1	25/11/2010		0023	COMP.	0,00	6.648.927,72		6.648.927,72
		1	25/11/2010		0023	CASSA	0,00	6.648.927,72		6.648.927,72
01555		3	28/06/2010		0000	COMP.	28.149,45	36.057,00		28.149,45
		3	28/06/2010		0919	COMP.		36.057,00		64.206,45
					0000	CASSA	28.149,45			28.149,45
01556		3	28/06/2010		0919	CASSA		36.057,00		64.206,45
01557		1	25/11/2010		0023	CASSA	160.000,00			160.000,00
01558					0000	CASSA	29.977,80		90.000,00-	29.977,80
01559		3	14/10/2010		1388	COMP.	0,00	28.383,86		28.383,86
		3	22/03/2010		0567	COMP.		5.972,54		34.356,40
					0000	CASSA	10.266,34			10.266,34




CAP.	VOCE	PROVEDIMENTO DI VARIAZIONE		CASSA COMP.	STANZIAMENTO INIZIALE	VARIAZIONI IN AUMENTO	VARIAZIONI IN DIMINUIZIONE	STANZIAMENTO FINALE
		ORG.	DATA					
01560		3	11/10/2010	1388	CASSA	28.383,86		38.650,20
		3	22/03/2010	0567	CASSA	5.972,54		44.622,74
		3	22/11/2010	1654	COMP.	0,00		118.000,00
		3	22/11/2010	1654	CASSA	0,00		118.000,00
01561		3	22/11/2010	1654	COMP.	72.800,00		72.800,00
		3	22/11/2010	1654	CASSA	0,00		72.800,00
01620				0000	COMP.	91.536,00		91.536,00
		3	22/11/2010	1654	COMP.	7.837,84		99.373,84
				0000	CASSA	91.536,00		91.536,00
01720		3	22/11/2010	1654	CASSA	7.837,84		99.373,84
				0000	COMP.	2.737,86		2.737,86
		3	08/11/2010	1562	COMP.	5.233,36		7.971,22
				0000	CASSA	2.737,86		2.737,86
01803		3	08/11/2010	1562	CASSA	5.233,36		7.971,22
		3	26/07/2010	1131	COMP.	0,00		7.124.280,98
		3	26/07/2010	1131	CASSA	0,00		7.124.280,98
01804		3	20/12/2010	1911	COMP.	0,00		2.449.830,13
		3	20/12/2010	1911	CASSA	0,00		2.449.830,13
01807		1	25/11/2010	0023	COMP.	18.252.564,00		18.252.564,00
				0000	CASSA	18.252.564,00		18.252.564,00
01810		3	11/10/2010	1388	COMP.	0,00		11.000,00
		3	11/10/2010	1388	CASSA	0,00		11.000,00
01820				0000	CASSA	181.898,87		181.898,87
01856				0000	CASSA	2.426.000,64		2.426.000,64
01857				0000	CASSA	7.760.000,00		7.760.000,00




CAP.	VOCE	ORG.	DATA	NUMERO	CASSA COMP.	STANZIAMENTO INIZIALE	VARIAZIONI IN AUMENTO	VARIAZIONI IN DIMINUZIONE	STANZIAMENTO FINALE
01862				0000	CASSA	1.053.572,45			1.053.572,45
01863				0000	CASSA	1.470.983,00			1.470.983,00
01865				0000	CASSA	716.578,25			716.578,25
01866				0000	CASSA	72.742,63			72.742,63
01871				0000	CASSA	146.932,78			146.932,78
01882				0000	COMP.	771.023,36			771.023,36
		3	20/12/2010	1911	COMP.		10.652,64		781.676,00
				0000	CASSA	655.369,86			655.369,86
01883				0000	CASSA	11.750.340,00			11.750.340,00
		3	20/12/2010	1911	COMP.		10.652,64		666.022,50
				0000	COMP.				11.750.340,00
		3	13/12/2010	1835	COMP.		1.027.630,07		12.777.970,07
				1835	COMP.				11.750.340,00
		3	13/12/2010	1835	COMP.		1.027.630,07		12.777.970,07
				0000	CASSA	11.750.340,00			11.750.340,00
01884				0000	CASSA	6.197.482,79			12.777.970,07
		3	13/12/2010	1835	CASSA		1.027.630,07		12.777.970,07
01889				1835	COMP.	0,00			6.197.482,79
		3	13/12/2010	1835	COMP.		77.055,17-		77.055,17-
				1835	COMP.				0,00
		3	13/12/2010	1835	COMP.		77.055,17		77.055,17
01902				0000	CASSA	57.079,20			57.079,20
		3	13/12/2010	1835	CASSA	0,00			77.055,17
01904				0000	CASSA	801.172,55			801.172,55
01907				0000	CASSA	2.363.104,58			2.363.104,58
01915				0919	COMP.	0,00			3.266.097,33
		3	28/06/2010	0919	COMP.		3.266.097,33		3.266.097,33
				1700	COMP.		655.247,06		3.921.344,39
		3	28/06/2010	0919	CASSA		3.266.097,33		3.266.097,33




CAP.	VOCE	PROVVEDIMENTO DI VARIAZIONE		CASSA COMP.	STANZIAMENTO INIZIALE	VARIAZIONI IN AUMENTO	VARIAZIONI IN DIMINUIZIONE	STANZIAMENTO FINALE
		ORG.	DATA					
01916		3	29/11/2010	CASSA		655.247,06		3.921.344,39
		3	11/10/2010	COMP.	0,00	1.050.163,00		1.050.163,00
				CASSA	308.366,60			308.366,60
01917		3	11/10/2010	CASSA		1.050.163,00		1.358.529,60
		3	11/10/2010	COMP.	0,00	1.167.426,00		1.167.426,00
				CASSA	3.984,00			3.984,00
01918		3	11/10/2010	CASSA		1.167.426,00		1.171.410,00
				CASSA	565.285,32			565.285,32
01919		3	20/12/2010	COMP.	0,00	35.321,85		35.321,85
		3	24/05/2010	COMP.		36.456,10		71.777,95
		3	20/12/2010	CASSA	0,00	35.321,85		35.321,85
		3	24/05/2010	CASSA		36.456,10		71.777,95
01923				CASSA	18.456.399,28			18.456.399,28
01927				COMP.	413.165,52			413.165,52
				CASSA	351.190,69			351.190,69
01930				CASSA	578.930,24			578.930,24
01933		3	19/07/2010	COMP.	0,00	901.405,00		901.405,00
		3	19/07/2010	CASSA	0,00	901.405,00		901.405,00
01934				CASSA	10.677.269,68			10.677.269,68
01935				CASSA	5.058.142,25			5.058.142,25
01936				CASSA	5.173.100,00			5.173.100,00
01937		3	13/12/2010	COMP.	0,00	164.226,60-		164.226,60-
		3	13/12/2010	COMP.		164.226,60		0,00
		3	13/12/2010	COMP.		164.226,60		164.226,60
		3	22/03/2010	COMP.		218.968,80		383.195,40
		3	13/12/2010	CASSA	0,00	164.226,60		164.226,60
		3	22/03/2010	CASSA		218.968,80		383.195,40




CAP.	VOCE	ORG.	DATA	NUMERO	CASSA COMP.	STANZIAMENTO INIZIALE	VARIAZIONI IN AUMENTO	VARIAZIONI IN DIMINUIZIONE	STANZIAMENTO FINALE
01940				0000	CASSA	444.727,26			444.727,26
01942				0000	COMP.	1.605.100,00			1.605.100,00
01943				0000	CASSA	1.364.335,00			1.364.335,00
01945				0000	COMP.	335.662,60			335.662,60
01948				0000	CASSA	285.313,21			285.313,21
01949				0000	CASSA	181.260,54			181.260,54
01951				0000	CASSA	935.000,00			935.000,00
01952				0000	CASSA	765.000,00			765.000,00
01954				0000	CASSA	350.625,00			350.625,00
01955				0000	CASSA	286.875,00			286.875,00
01956				0000	CASSA	7.830.000,00			7.830.000,00
01957				0000	CASSA	5.114.751,45			5.114.751,45
01959				0000	CASSA	4.160.000,00			4.160.000,00
				0000	CASSA	5.000.000,00			5.000.000,00
				0000	COMP.	0,00	147.621,56		147.621,56
				0000	COMP.	0,00	32.311,59		32.311,59
01962				0000	CASSA	1.235.000,00			1.235.000,00
01964				0000	COMP.	18.761.424,00			18.761.424,00
				0000	COMP.	44.094.010,65		440,01-	44.093.570,64
				0000	CASSA	44.094.010,65			44.093.570,64
01965				0000	COMP.	11.950.045,00		440,01-	11.950.045,00
				0000	COMP.	12.500.527,75		2.227.626,00-	9.722.419,00
				0000	CASSA	12.500.527,75			12.500.527,75



CAP.	VOCE	PROVVEDIMENTO DI VARIAZIONE		CASSA COMP.	STANZIAMENTO INIZIALE	VARIAZIONI IN AUMENTO	VARIAZIONI IN DIMINUIZIONE	STANZIAMENTO FINALE
		ORG.	DATA					
01973		1	25/11/2010	0023	CASSA		2.227.626,00-	10.272.901,75
01979		3	11/10/2010	1388	CASSA	2.500,00		135.948,84
01980		3	11/10/2010	1388	COMP.	0,00		2.500,00
01983		1	25/11/2010	0023	CASSA	2.500,00		2.500,00
01985		1	25/11/2010	0000	CASSA	243.679,41		243.679,41
01986		1	25/11/2010	0000	CASSA	35.750.000,00		35.750.000,00
01987		1	25/11/2010	0000	COMP.	0,00	35.750.000,00-	0,00
01988		1	25/11/2010	0000	COMP.	590.827,00		590.827,00
01991		1	25/11/2010	0000	CASSA	988.020,75		988.020,75
01996		1	25/11/2010	0000	COMP.	4.547.464,97		4.547.464,97
02001		1	25/11/2010	0023	CASSA	14.279.964,37		14.279.964,37
02006		3	08/11/2010	1562	COMP.	138.926,86	6.035.766,31-	8.244.198,06
02007		3	20/12/2010	1911	CASSA	118.087,83		138.926,86
		3	08/11/2010	1562	COMP.	63.775,72		118.087,83
		3	20/12/2010	1911	COMP.	54.209,36		63.775,72
		3	08/11/2010	1562	CASSA	8.465.599,20		54.209,36
		3	20/12/2010	1911	CASSA	50.000,00		8.465.599,20
		3	08/11/2010	1562	COMP.	17.225.447,00		50.000,00
		3	20/12/2010	1911	COMP.	953.846,21	953.846,21	17.225.447,00
		3	08/11/2010	1562	CASSA	18.214.582,86	289.329,68	18.179.293,21
		3	20/12/2010	1911	CASSA	78.833,19	953.846,21	18.468.622,89
		3	08/11/2010	1562	COMP.	0,00	289.329,68	18.214.582,86
		3	20/12/2010	1911	CASSA	27.748,41	953.846,21	19.168.429,07
		3	08/11/2010	1562	CASSA	0,00	289.329,68	19.457.758,75
		3	20/12/2010	1911	COMP.	19.000.000,00	27.748,41	78.833,19
		3	08/11/2010	1562	COMP.	0,00	19.000.000,00	27.748,41
		3	20/12/2010	1911	COMP.	0,00	19.000.000,00	19.027.748,41




CAP.	VOCE	ORG.	PROVEDIMENTO DI VARIAZIONE	DATA	NUMERO	CASSA COMP.	STANZIAMENTO INIZIALE	VARIAZIONI IN AUMENTO	VARIAZIONI IN DIMINUZIONE	STANZIAMENTO FINALE
02017		1	25/11/2010	0023	CASSA	23.474.056,00			423.693,75-	0,00
02018		3	24/05/2010	0766	COMP.	0,00	98.458,20	98.458,20		98.458,20
02019		3	24/05/2010	0766	CASSA	0,00	98.458,20	98.458,20		98.458,20
02021		3	22/11/2010	1654	COMP.	0,00	294.319,89	294.319,89		294.319,89
02022		3	24/05/2010	0766	CASSA	0,00	294.319,89	294.319,89		294.319,89
02026		3	08/11/2010	1562	COMP.	19.048,09	65.776,58	65.776,58		84.824,67
02029		3	08/11/2010	0000	CASSA	19.048,09				19.048,09
02031		1	25/11/2010	0023	CASSA	0,01			22,00-	0,00
02033		1	25/11/2010	0000	CASSA	0,01			0,01-	0,00
02034		1	25/11/2010	0023	CASSA	0,01			0,01-	0,00
02035				0000	CASSA	90.525,00				90.525,00
02036				0000	CASSA	25.681,05				25.681,05
				0000	CASSA	6.575,88				6.575,88




CAP.	VOCE	PROVEDIMENTO DI VARIAZIONE		CASSA COMP.	STANZIAMENTO INIZIALE	VARIAZIONI IN AUMENTO	VARIAZIONI IN DIMINUIZIONE	STANZIAMENTO FINALE
		ORG.	DATA					
02037					3.343,18			3.343,18
02038					30.680,63			30.680,63
02042		3	13/12/2010		0,00	73.258,00		73.258,00
		3	13/12/2010			73.258,00-		0,00
		3	13/12/2010			73.258,00		73.258,00
		3	13/12/2010		0,00	73.258,00		73.258,00
02047		3	08/11/2010		0,00	6.920,00		6.920,00
		3	08/11/2010		0,00	6.920,00		6.920,00
02048		3	26/07/2010		0,00	100.000,00		100.000,00
		3	26/07/2010		0,00	100.000,00		100.000,00
02051		3	08/11/2010		0,00	30.447,98		30.447,98
		3	08/11/2010		0,00	30.447,98		30.447,98
02052		3	26/07/2010		0,00	883.500,00		883.500,00
		3	26/07/2010		0,00	883.500,00		883.500,00
02053		3	13/12/2010		0,00	112.581,63		112.581,63
		3	13/12/2010			112.581,63		225.163,26
		3	13/12/2010			112.581,63-		112.581,63
		3	13/12/2010		0,00	112.581,63		112.581,63
02057					4.250,00			4.250,00
		1	25/11/2010				1.250,00-	3.000,00
02058		3	08/11/2010		0,00	250,00		250,00
		3	11/10/2010			2.000,00		2.250,00
		3	20/12/2010			2.751,00		5.001,00
		3	22/03/2010			1.498,00		6.499,00
		3	22/11/2010			2.000,00		8.499,00
		3	23/02/2010			4.750,00		13.249,00
		3	24/05/2010			750,00		13.999,00




CAP.	VOCE	ORG.	PROVEDIMENTO DI VARIAZIONE	DATA	NUMERO	CASSA COMP.	STANZIAMENTO INIZIALE	VARIAZIONI IN AUMENTO	VARIAZIONI IN DIMINUIZIONE	STANZIAMENTO FINALE
02059		3		28/06/2010	0919	COMP.		2.250,00		16.249,00
02061		3		08/11/2010	1562	CASSA	0,00	250,00		250,00
02062		3		11/10/2010	1388	CASSA		2.000,00		2.250,00
02063		3		20/12/2010	1911	CASSA		2.751,00		5.001,00
02066		3		22/03/2010	0567	CASSA		1.498,00		6.499,00
02067		3		22/11/2010	1654	CASSA		2.000,00		8.499,00
02068		3		23/02/2010	0277	CASSA		4.750,00		13.249,00
02069		3		24/05/2010	0766	CASSA		750,00		13.999,00
02071		3		28/06/2010	0919	CASSA		2.250,00		16.249,00
02073					0000	CASSA	117.805,43			117.805,43
02078					0000	CASSA	58.736,39			58.736,39
02079					0000	CASSA	119.248,89			119.248,89
02081					0000	CASSA	75.000,00			75.000,00
02082					0000	CASSA	3.400,00			3.400,00
02083					0000	CASSA	13.178.846,52			13.178.846,52
02084					0000	CASSA	3.367.155,90			3.367.155,90
02085					0000	CASSA	1.111.337,60			1.111.337,60
					0000	CASSA	15.491.464,18			15.491.464,18
					0000	CASSA	5.130.796,00			5.130.796,00
					0000	CASSA	1.010.000,00			1.010.000,00
					0000	CASSA	5.390.000,00			5.390.000,00
					0000	CASSA	1.932.500,00			1.932.500,00
					0000	CASSA	2.307.065,60			2.307.065,60
					0000	CASSA	4.974.162,60			4.974.162,60
					0000	CASSA	2.518.299,20			2.518.299,20
					0000	CASSA	12.600.000,00			12.600.000,00




CAP.	VOCE	PROVVEDIMENTO DI VARIAZIONE		CASSA COMP.	STANZIAMENTO INIZIALE	VARIAZIONI IN AUMENTO	VARIAZIONI IN DIMINUIZIONE	STANZIAMENTO FINALE
		ORG.	DATA					
02086				CASSA	14.273.175,66			14.273.175,66
02087				CASSA	449.696,00			449.696,00
02088				CASSA	445.896,00			445.896,00
02089				CASSA	4.013.064,00			4.013.064,00
02091				CASSA	20.109,45			20.109,45
02092		1	25/11/2010	CASSA			1.070,20-	19.039,25
02093				CASSA	52.655,80			52.655,80
				COMP.	78.125,60			78.125,60
02094				CASSA	97.544,86			97.544,86
				COMP.	97.657,00			97.657,00
02095				CASSA	121.931,08			121.931,08
02096				CASSA	112.492,82			112.492,82
02097				CASSA	78.732,49			78.732,49
02098				CASSA	774.362,19			774.362,19
02099				CASSA	536.148,33			536.148,33
				COMP.	1.056.760,00			1.056.760,00
02105				CASSA	1.056.760,00			1.056.760,00
02107				CASSA	821.100,00			821.100,00
		3	23/02/2010	COMP.	0,00	15.000,00		15.000,00
02109		3	23/02/2010	CASSA	0,00	15.000,00		15.000,00
02111				CASSA	1.173.000,00			1.173.000,00
02113				CASSA	7.851.470,35			7.851.470,35
02117				CASSA	8.402.187,50			8.402.187,50
02118				CASSA	15.467,53			15.467,53
02119				CASSA	17.093,04			17.093,04
02121				CASSA	8.570,01			8.570,01
				CASSA	47.654,60			47.654,60



CAP.	VOCE	ORG.	DATA	PROVEDIMENTO DI VARIAZIONE	NUMERO	CASSA COMP.	STANZIAMENTO INIZIALE	VARIAZIONI IN AUMENTO	VARIAZIONI IN DIMINUIZIONE	STANZIAMENTO FINALE
02122					0000	CASSA	3.323,46			3.323,46
02124					0000	CASSA	3.958,64			3.958,64
02126					0000	CASSA	5.078,53			5.078,53
02127					0000	CASSA	39.579,16			39.579,16
02128					0000	CASSA	4.630,16			4.630,16
02129					0000	CASSA	32.410,99			32.410,99
02130					0000	CASSA	23.187,95			23.187,95
02132					0000	CASSA	78.698,19			78.698,19
02133					0000	CASSA	10.217,58			10.217,58
02134					0000	CASSA	457,35			457,35
02138		1	25/11/2010		0023	CASSA	831,33		457,35-	0,00
02139		1	25/11/2010		0023	CASSA	2.910,71		831,33-	0,00
02141					0000	CASSA	255.616,21		2.910,71-	0,00
02142					0000	CASSA	365.265,63			255.616,21
02143					0000	CASSA	33.343,39			365.265,63
02144					0000	CASSA	47.633,94			33.343,39
02146					0000	CASSA	90.047,92			47.633,94
02148		1	25/11/2010		0023	CASSA	20.000,55			90.047,92
02151		1	25/11/2010		0000	CASSA	47.384,56		20.000,55-	0,00
02152		1	25/11/2010		0023	CASSA	16.561,30		47.384,56-	47.384,56
					0000	CASSA			16.878,19-	30.506,37
					0023	CASSA			606,15-	16.561,30
					0023	CASSA				15.955,15




CAP.	VOCE	PROVEDIMENTO DI VARIAZIONE		CASSA COMP.	STANZIAMENTO INIZIALE	VARIAZIONI IN AUMENTO	VARIAZIONI IN DIMINUZIONE	STANZIAMENTO FINALE
		ORG.	DATA					
02153				CASSA	8.312,25			8.312,25
02154				CASSA	51.060,10			51.060,10
02155		3	11/10/2010	COMP.	0,00	50.000,00		50.000,00
		3	22/11/2010	COMP.		50.000,00		100.000,00
		3	11/10/2010	CASSA	98.000,00			98.000,00
		3	22/11/2010	CASSA		50.000,00		148.000,00
02158		3	23/02/2010	COMP.	0,00	54.114,25		54.114,25
		3	23/02/2010	CASSA	0,00	54.114,25		54.114,25
02180				COMP.	100.000.000,00			100.000.000,00
				CASSA	100.000.000,00			100.000.000,00
02203				CASSA	61.138,04			61.138,04
02204		3	11/10/2010	COMP.	0,00	71.500,00		71.500,00
		3	11/10/2010	CASSA	0,00	71.500,00		71.500,00
02210		3	23/02/2010	COMP.	0,00	5.768.223,39		5.768.223,39
		3	23/02/2010	CASSA	0,00	5.768.223,39		5.768.223,39
02230		3	24/05/2010	COMP.	0,00	558.360,43		558.360,43
		3	24/05/2010	CASSA	0,00	558.360,43		558.360,43
02260		1	25/11/2010	COMP.	0,00	16.784,85		16.784,85
		1	25/11/2010	CASSA	0,00	16.784,85		16.784,85
02272				COMP.	984.000,00			984.000,00
				CASSA	984.000,00			984.000,00
02290				CASSA	1.941.955,90			1.941.955,90
02293		3	22/11/2010	COMP.	0,00	565.000,00		565.000,00
		3	22/11/2010	CASSA	0,00	565.000,00		565.000,00
02304		1	25/11/2010	CASSA	554.057,92			554.057,92
				CASSA			554.057,92-	0,00




CAP.	VOCE	ORG.	PROVVEDIMENTO DI VARIAZIONE	DATA	NUMERO	CASSA COMP.	STANZIAMENTO INIZIALE	VARIAZIONI IN AUMENTO	VARIAZIONI IN DIMINUZIONE	STANZIAMENTO FINALE
02308		1	25/11/2010		0000 0023	CASSA CASSA	351.190,69		78.501,45-	351.190,69 272.689,24
02312					0000	COMP.	2.770.000,00			2.770.000,00
02315					0000	CASSA	5.545.955,83			5.545.955,83
02320					0000	CASSA	1.584.935,76			1.584.935,76
02326					0000	CASSA	1.965.287,41			1.965.287,41
02332					0000	CASSA	1.326,00			1.326,00
02336					0000	CASSA	927,74			927,74
02337		3	11/10/2010		1388	COMP.	53.550,00	50.305,50		50.305,50
02342		3	11/10/2010		1388	CASSA	0,00	50.305,50		50.305,50
02345		3	08/11/2010		1562	COMP.	45.991,09	32.833,03		45.991,09
		3	19/07/2010		1042	COMP.	4.938,60	74.067,88		78.824,12
		3	20/12/2010		1911	COMP.	45.991,09	11.624,95		152.892,00
		3	24/05/2010		0766	COMP.	456,09	19.890,97		164.516,95
		3	28/06/2010		0919	COMP.	45.991,09	456,09		184.407,92
		3	08/11/2010		1562	CASSA	45.991,09		50,00-	45.941,09
		3	08/11/2010		1562	CASSA		32.883,03		78.824,12
		3	19/07/2010		1042	CASSA		74.067,88		152.892,00
		3	20/12/2010		1911	CASSA		11.624,95		164.516,95
		3	24/05/2010		0766	CASSA		19.890,97		184.407,92
		3	28/06/2010		0919	CASSA		456,09		184.864,01
02350					0000	CASSA	32.463,65			32.463,65




CAP.	VOCE	PROVVEDIMENTO DI VARIAZIONE		CASSA COMP.	STANZIAMENTO INIZIALE	VARIAZIONI IN AUMENTO	VARIAZIONI IN DIMINUZIONE	STANZIAMENTO FINALE
		ORG.	DATA					
02352								
		3	08/11/2010	1562	0,00	30.000,00		30.000,00
		3	11/10/2010	1388		79.000,00		109.000,00
		3	08/11/2010	1562	0,00	30.000,00		30.000,00
		3	11/10/2010	1388		79.000,00		109.000,00
02354								
				0000	112.446,80			112.446,80
				0000	112.446,80			112.446,80
02414		1	25/11/2010	0023	0,00	350.000,00		350.000,00
		1	25/11/2010	0023	0,00	350.000,00		350.000,00
02419				0000	137.593,21			137.593,21
02421				0000	72.119,20			72.119,20
02424		1	25/11/2010	0023	0,00		3.477,99-	68.641,21
		3	11/10/2010	1388	0,00	180.129,00		180.129,00
				0000	61.200,00			61.200,00
02429		3	11/10/2010	1388		180.129,00		241.329,00
		3	26/07/2010	1131	0,00	400.000,00		400.000,00
		3	26/07/2010	1131	0,00	400.000,00		400.000,00
02430				0000	57.213,36			57.213,36
02433		3	11/10/2010	1388	0,00	2.997.865,42		2.997.865,42
		3	20/12/2010	1911		1.462.545,71		4.460.411,13
		3	11/10/2010	1388	0,00	2.997.865,42		2.997.865,42
		3	20/12/2010	1911		1.462.545,71		4.460.411,13
02437				0000	20.000,00			20.000,00
				0000	20.000,00			20.000,00
02450				0000	206.000,00			206.000,00
				0000	206.000,00			206.000,00
02453		3	20/12/2010	1911	0,00	20.566,27		20.566,27
		3	22/11/2010	1654		282,56		20.848,83



CAP.	VOCE	ORG.	PROVEDIMENTO DI VARIAZIONE	DATA	NUMERO	CASSA COMP.	STANZIAMENTO INIZIALE	VARIAZIONI IN AUMENTO	VARIAZIONI IN DIMINUIZIONE	STANZIAMENTO FINALE
02455		3	20/12/2010	1911	CASSA	0,00	20.566,27			20.566,27
		3	22/11/2010	1654	CASSA		282,56			20.848,83
		3	20/12/2010	1911	COMP.	0,00	40.055,85			40.055,85
		3	20/12/2010	1911	CASSA	0,00	40.055,85			40.055,85
02457		3	20/12/2010	1911	COMP.	0,00	9.520,92			9.520,92
		3	20/12/2010	1911	CASSA	0,00	9.520,92			9.520,92
02460				0000	CASSA		131.696,51			131.696,51
02500		1	25/11/2010	0023	COMP.		312.200,00			312.200,00
		1	25/11/2010	0023	COMP.		777.200,00			777.200,00
		1	25/11/2010	0000	CASSA		271.409,17			271.409,17
		1	25/11/2010	0023	CASSA		465.000,00			465.000,00
02505				0000	COMP.		4.000.000,00			4.000.000,00
				0000	CASSA		3.506.654,82			3.506.654,82
02506				0000	COMP.		10.000.000,00			10.000.000,00
				0000	CASSA		10.000.000,00			10.000.000,00
02520				0000	CASSA		189.667,56			189.667,56
02525				0000	COMP.		10.300,00			10.300,00
				0000	CASSA		8.755,00			8.755,00
02538		3	11/10/2010	1388	COMP.	0,00	106.295,50			106.295,50
		3	20/12/2010	1911	COMP.		15.151,55			121.447,05
		3	11/10/2010	1388	CASSA	0,00	106.295,50			106.295,50
		3	20/12/2010	1911	CASSA		15.151,55			121.447,05
02539				0000	CASSA		8.972.460,00			8.972.460,00
02550				0000	COMP.		1.450.000,00			1.450.000,00
				0000	CASSA		1.232.500,00			1.232.500,00
02551				0000	COMP.		1.500.000,00			1.500.000,00




CAP.	VOCE	PROVEDIMENTO DI VARIAZIONE		CASSA COMP.	STANZIAMENTO INIZIALE	VARIAZIONI IN AUMENTO	VARIAZIONI IN DIMINUIZIONE	STANZIAMENTO FINALE
		ORG.	DATA					
02552					1.275.000,00			1.275.000,00
		3	20/12/2010	0000		2.375,53		2.375,53
		3	22/03/2010	0567	0,00	7.218,37		9.593,90
			26/07/2010	1076		549,66		10.143,56
02555		3	20/12/2010	1911	0,00	2.375,53		2.375,53
		3	22/03/2010	0567		7.218,37		9.593,90
		3	26/07/2010	1076		549,66		10.143,56
		3	22/11/2010	1654	0,00	239,36		239,36
02641		3	22/11/2010	1654	0,00	239,36		239,36
02642		3	22/11/2010	1654	0,00	239,36		239,36
02644		3	22/11/2010	1654	0,00	239,36		239,36
02656		1	25/11/2010	0023	197.983,75			197.983,75
02660		1	25/11/2010	0000	374.457,07			374.457,07
02661		1	25/11/2010	0023	4.822.030,65			4.822.030,65
02666		1	25/11/2010	0000			4.822.030,65-	0,00
02670		1	25/11/2010	0023	151.450,99			151.450,99
02673		1	25/11/2010	0023			151.450,99-	0,00
		1	25/11/2010	0000	10.201.613,27			10.201.613,27
		1	25/11/2010	0023			5.086.842,22-	5.114.771,05
		1	25/11/2010	0000	476.207,42			476.207,42
		1	25/11/2010	0023			40.888,19-	435.319,23
		1	25/11/2010	0000	66.438,04			66.438,04
		1	25/11/2010	0023	103.300,00			103.300,00
		1	25/11/2010	0000	87.805,00			87.805,00
		1	25/11/2010	0000	11.000,00			11.000,00
		3	11/10/2010	1388		9.658,24		20.658,24
		3	20/12/2010	1911		16.526,63		37.184,87
		3	11/10/2010	1388	9.350,00			9.350,00
		3	11/10/2010	1388		9.658,24		19.008,24



CAP.	VOCE	ORG.	PROVEDIMENTO DI VARIAZIONE	DATA	NUMERO	CASSA COMP.	STANZIAMENTO INIZIALE	VARIAZIONI IN AUMENTO	VARIAZIONI IN DIMINUIZIONE	STANZIAMENTO FINALE
02674		3	20/12/2010		1911	CASSA COMP.	15.500,00	16.526,63		35.534,87
					0000	COMP.	15.500,00			15.500,00
					0000	CASSA	13.175,00			13.175,00
					0000	CASSA	30.554,61			30.554,61
02681					0000	CASSA	3.482,79			3.482,79
02682		1	25/11/2010		0023	CASSA			3.482,79-	0,00
					0000	CASSA	17.785,29			17.785,29
02683		1	25/11/2010		0023	CASSA			17.785,29-	0,00
					0000	COMP.	0,00	70.000,00		70.000,00
					1498	CASSA	0,00	70.000,00		70.000,00
02687		3	25/10/2010		1498	COMP.	0,00	10.000,00		10.000,00
					1654	COMP.	0,00	10.000,00		10.000,00
02689		3	22/11/2010		1654	CASSA	0,00	10.000,00		10.000,00
					0000	COMP.	2.600,00			2.600,00
					0000	CASSA	2.600,00			2.600,00
02700					0000	COMP.	30.000,00			30.000,00
					0000	CASSA	25.938,99			25.938,99
					0000	COMP.	25.800,00			25.800,00
02703					0000	CASSA	21.930,00			21.930,00
					0000	COMP.	2.600,00			2.600,00
02710					0000	CASSA	2.600,00			2.600,00
					0000	COMP.	7.365.000,00			7.365.000,00
02747					0000	CASSA	7.365.000,00			7.365.000,00
					0000	COMP.	0,00	57.394,06		57.394,06
02749		1	25/11/2010		0023	CASSA	0,00	57.394,06		57.394,06
					0000	CASSA	277.339,68			277.339,68
02750					0000	CASSA	305.196,93			305.196,93
02752					0000	COMP.	2.200.000,00			2.200.000,00
02753					0000	CASSA	3.612.970,49			3.612.970,49




CAP.	VOCE	PROVVEDIMENTO DI VARIAZIONE		CASSA COMP.	STANZIAMENTO INIZIALE	VARIAZIONI IN AUMENTO	VARIAZIONI IN DIMINUIZIONE	STANZIAMENTO FINALE
		ORG.	DATA					
02756				COMP.	1.615.200,00			1.615.200,00
02758		3	08/11/2010	CASSA	1.379.461,46	627.627,00		1.379.461,46
		3	19/07/2010	COMP.	0,00			627.627,00
		3	28/06/2010	COMP.		17.049,80		644.676,80
		3	08/11/2010	COMP.	0,00	678.982,00		1.323.658,80
		3	19/07/2010	CASSA		627.627,00		627.627,00
		3	28/06/2010	CASSA		17.049,80		644.676,80
02775				CASSA	1.640,45			1.640,45
02780				COMP.	129.114,00			129.114,00
02783				CASSA	109.746,90			109.746,90
02789				CASSA	605.135,09			605.135,09
02795				CASSA	534.861,56			534.861,56
02798				CASSA	3.173.852,32			3.173.852,32
02800				CASSA	380.016,42			380.016,42
				COMP.	10.777.000,00			10.777.000,00
				CASSA	10.841.395,47			10.841.395,47
		1	25/11/2010	CASSA			29.958,05-	10.811.437,42
02801				COMP.	800.000,00			800.000,00
02803				CASSA	708.052,48			708.052,48
02807				CASSA	25.101,62			25.101,62
02809				CASSA	19.602,62			19.602,62
02813				CASSA	7.990,85			7.990,85
				COMP.	2.230.729,00			2.230.729,00
02814				CASSA	4.571.963,26			4.571.963,26
02850				CASSA	343.842,94			343.842,94
				COMP.	291.000,00			291.000,00




CAP.	VOCE	ORG.	PROVEDIMENTO DI VARIAZIONE	DATA	NUMERO	CASSA COMP.	STANZIAMENTO INIZIALE	VARIAZIONI IN AUMENTO	VARIAZIONI IN DIMINUIZIONE	STANZIAMENTO FINALE
02865	1300	3	0000	11/10/2010	0000	CASSA	299.273,30	939.011,00		299.273,30
02865	1301	3	0000	13/12/2010	0000	CASSA	188.620,49	2.262.223,00		188.620,49
02865	1302	3	0000	13/12/2010	0000	CASSA	139.485,26	2.262.223,00		139.485,26
02865	1303	3	0000	13/12/2010	0000	CASSA	8.500,00	2.262.223,00-		8.500,00
02887		3	0000	28/06/2010	0000	CASSA	16.725,44	839.334,00		16.725,44
02890		3	0000	11/10/2010	0000	COMP.	1.357.017,02	939.011,00		1.357.017,02
02891		3	0000	13/12/2010	0000	CASSA	1.357.017,02	939.011,00		1.357.017,02
02944		3	0000	13/12/2010	0000	CASSA	83.453,00	839.334,00		83.453,00
02944		3	0000	13/12/2010	0000	CASSA	1.105.000,00	939.011,00		1.105.000,00
02945		3	0000	13/12/2010	0000	CASSA	101.877,61	939.011,00		101.877,61
02946		3	0000	13/12/2010	0000	CASSA	174.570,31	939.011,00		174.570,31
		3	1388	11/10/2010	1388	COMP.	0,00	939.011,00		939.011,00
		3	1835	13/12/2010	1835	COMP.	0,00	2.262.223,00		3.201.234,00
		3	1835	13/12/2010	1835	COMP.	0,00	2.262.223,00		5.463.457,00
		3	1835	13/12/2010	1835	COMP.	0,00	2.262.223,00-		3.201.234,00
		3	0919	28/06/2010	0919	COMP.	839.334,00	839.334,00		4.040.568,00
		3	1388	11/10/2010	1388	CASSA	0,00	939.011,00		939.011,00
		3	1835	13/12/2010	1835	CASSA	0,00	2.262.223,00		3.201.234,00
		3	0919	28/06/2010	0919	CASSA	839.334,00	839.334,00		4.040.568,00
02947		3	1388	11/10/2010	1388	COMP.	0,00	747.042,00		747.042,00
		3	0766	24/05/2010	0766	COMP.	251.903,00	251.903,00		998.945,00
		3	1388	11/10/2010	1388	CASSA	0,00	747.042,00		747.042,00
02948		3	0766	24/05/2010	0766	CASSA	251.903,00	251.903,00		998.945,00
		3	0000	22/03/2010	0000	COMP.	14.129.499,00	442,66		14.129.499,00
		3	0578	22/03/2010	0578	COMP.	14.129.941,66	442,66		14.129.941,66
		3	0000	22/03/2010	0000	CASSA	33.207.837,78	442,66		33.207.837,78




CAP.	VOCE	PROVVEDIMENTO DI VARIAZIONE		CASSA COMP.	STANZIAMENTO INIZIALE	VARIAZIONI IN AUMENTO	VARIAZIONI IN DIMINUIZIONE	STANZIAMENTO FINALE
		ORG.	DATA					
02949		3	22/03/2010	0578	CASSA	442,66		33.208.280,44
02950		3	20/12/2010	0000	CASSA			914.890,00
		3	20/12/2010	1911	COMP.	81.432,69		81.432,69
		3	20/12/2010	0000	CASSA			41.900,00
		3	20/12/2010	1911	CASSA	81.432,69		123.332,69
02955		1	25/11/2010	0023	CASSA		16.500,00-	106.832,69
		3	11/10/2010	1388	COMP.	5.000,00		5.000,00
02965		3	11/10/2010	1388	CASSA	5.000,00		5.000,00
				0000	COMP.			5.164,00
				0000	CASSA	4.389,40		4.389,40
02968				0000	COMP.	258.000,00		258.000,00
				0000	CASSA	267.328,20		267.328,20
02977				0000	COMP.	754.027,00		754.027,00
				0000	CASSA	961.336,97		961.336,97
02978				0000	COMP.	91.929,00		91.929,00
				0000	CASSA	200.956,32		200.956,32
		1	25/11/2010	0023	CASSA		802,78-	200.153,54
02979				0000	COMP.	5.422.797,44		5.422.797,44
				0000	CASSA	8.134.196,16		8.134.196,16
02980				0000	CASSA	218.022,28		218.022,28
02981				0000	COMP.	26.855.758,75		26.855.758,75
				0000	CASSA	40.283.638,12		40.283.638,12
02982		3	20/12/2010	1911	COMP.	126.824,38		126.824,38
		3	20/12/2010	1911	CASSA	126.824,38		126.824,38
02984		3	19/07/2010	1042	COMP.	42.748,12		42.748,12
		3	19/07/2010	1042	CASSA	42.748,12		42.748,12
02985				0000	COMP.	3.021.272,86		3.021.272,86




CAP.	VOCE	ORG.	DATA	PROVEDIMENTO DI VARIAZIONE	NUMERO	CASSA COMP.	STANZIAMENTO INIZIALE	VARIAZIONI IN AUMENTO	VARIAZIONI IN DIMINUZIONE	STANZIAMENTO FINALE
		3	17/05/2010		0000	CASSA	4.531.909,29	452.038,11		4.531.909,29
02986		3	20/12/2010		0000	CASSA	102.800,00	543.547,77		102.800,00
02990		3	22/11/2010		0000	CASSA	479.550,89	562.492,06		479.550,89
02993		3	23/02/2010		0000	COMP.	21.408.333,00	3.578,90		21.408.333,00
02994		3	26/07/2010		0000	CASSA	49.305.901,85	467.130,50		49.305.901,85
					0000	COMP.	28.283.556,00			28.283.556,00
03005		3	17/05/2010		0000	CASSA	65.140.346,53			65.140.346,53
					0000	COMP.	15.400,00			15.400,00
03050		3	20/12/2010		0000	CASSA	13.090,00			13.090,00
					0000	COMP.	103.291,00			103.291,00
03060		3	22/11/2010		0000	CASSA	92.788,01			92.788,01
					0724	COMP.	0,00			452.038,11
					1910	COMP.				995.585,88
					1655	COMP.				1.558.077,94
					0277	COMP.				1.561.656,84
					1076	COMP.				2.028.787,34
					0000	CASSA	444.412,76			444.412,76
					0724	CASSA				829.491,85
					1910	CASSA				1.373.039,62
					1655	CASSA				1.935.531,68
					0277	CASSA				1.939.110,58
					1076	CASSA				2.406.241,08
03110		3	17/05/2010		0000	COMP.	31.000,00			31.000,00
					0000	CASSA	26.802,30			26.802,30
03200		3	23/02/2010		0000	COMP.	58.000.500,00			58.000.500,00
					0000	CASSA	58.000.500,00			58.000.500,00

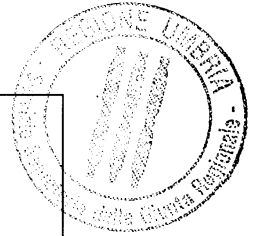


CAP.	VOCE	PROVVEDIMENTO DI VARIAZIONE		CASSA COMP.	STANZIAMENTO INIZIALE	VARIAZIONI IN AUMENTO	VARIAZIONI IN DIMINUIZIONE	STANZIAMENTO FINALE
		ORG.	DATA					
03204				CASSA	1.522.381,73			1.522.381,73
03205				COMP.	208.503.674,66			208.503.674,66
	1	25/11/2010	0023	COMP.			1.954.324,82-	206.549.349,84
03210				CASSA	208.503.674,66			208.503.674,66
03212				CASSA	593.878,07			206.549.349,84
	1	25/11/2010	0000	CASSA	190.016,53			593.878,07
	1	25/11/2010	0023	CASSA			114.167,15-	190.016,53
03213				CASSA	820.123,75			75.849,38
03229				CASSA	55.718,72			820.123,75
03233				CASSA	144.866,16			55.718,72
03234				CASSA	131.733,53			144.866,16
03253				COMP.	20.658.276,00			131.733,53
	1	25/11/2010	0000	COMP.	20.658.276,00			20.658.276,00
03265				COMP.	8.200.000,00			20.658.276,00
	1	25/11/2010	0023	COMP.			900.000,00-	8.200.000,00
03266				CASSA	8.572.037,78			7.300.000,00
	1	25/11/2010	0023	CASSA			1.272.037,78-	8.572.037,78
03350				COMP.	10.800.000,00			7.300.000,00
	1	25/11/2010	0000	COMP.	10.800.000,00			10.800.000,00
	1	25/11/2010	0000	CASSA	10.800.000,00			10.800.000,00
	1	25/11/2010	0000	COMP.	14.202.565,00			14.202.565,00
	1	25/11/2010	0000	CASSA	15.294.814,74			15.294.814,74
03400				CASSA	516.457,00			14.206.891,78
	1	25/11/2010	0023	CASSA			1.087.922,96-	516.457,00
	1	25/11/2010	0000	COMP.	611.258,53			611.258,53
03420				COMP.	51.647,00			51.647,00
	1	25/11/2010	0000	CASSA	51.647,00			51.647,00



CAP.	VOCE	ORG.	PROVEDIMENTO DI VARIAZIONE	DATA	NUMERO	CASSA COMP.	STANZIAMENTO INIZIALE	VARIAZIONI IN AUMENTO	VARIAZIONI IN DIMINUIZIONE	STANZIAMENTO FINALE
03500					0000	COMP.	51.647,00			51.647,00
					0000	CASSA	51.647,00			51.647,00
03600					0000	COMP.	2.868.741,00			2.868.741,00
					0000	CASSA	4.792.341,85			4.792.341,85
		1	25/11/2010		0023	CASSA			1.600.338,29-	3.192.003,56
03655					0000	COMP.	488.228,00			488.228,00
					0000	CASSA	517.913,49			517.913,49
		1	25/11/2010		0023	CASSA			8.595,01-	509.318,48
03700					0000	COMP.	22.207.647,00			22.207.647,00
					0000	CASSA	26.924.773,06			26.924.773,06
		1	25/11/2010		0023	CASSA			2.848.193,98-	24.076.579,08
03850					0000	COMP.	208.098.741,00			208.098.741,00
					0000	CASSA	208.624.267,52			208.624.267,52
03851					0000	COMP.	4.500.000,00			4.500.000,00
					0000	CASSA	5.052.469,78			5.052.469,78
03929					0000	COMP.	774.685.350,00			774.685.350,00
					0000	CASSA	774.685.350,00			774.685.350,00
03931					0000	COMP.	386.936.997,00			386.936.997,00
					0000	CASSA	532.548.085,41			532.548.085,41
03933					0000	COMP.	1.372.115.140,00			1.372.115.140,00
					0000	CASSA	1.372.115.140,00			1.372.115.140,00
TOTALI GENERALI COMPETENZA							6.252.159.864,50	86.089.406,56	55.006.032,95-	6.283.243.238,11
TOTALI GENERALI CASSA							7.887.409.086,15	108.703.710,32	101.419.809,70-	7.894.692.986,77






Allegato D


**RENDICONTO GENERALE
ESERCIZIO FINANZIARIO ANNO 2010**

**VARIAZIONI APPORTATE ALLA
PARTE "USCITA" DEL BILANCIO DI
PREVISIONE PER L'ESERCIZIO
FINANZIARIO 2010**


CAP.	VOCE	ORG.	DATA	PROVEDIMENTO DI VARIAZIONE	NUMERO	CASSA COMP.	STANZIAMENTO INIZIALE	VARIAZIONI IN AUMENTO	VARIAZIONI IN DIMINUZIONE	STANZIAMENTO FINALE
00003		1	25/11/2010		0000 0023	COMP. COMP.	208.503.674,66		1.954.324,82-	208.503.674,66 206.549.349,84
00009					0000 0000	COMP. CASSA	5.000,00 5.000,00			5.000,00 5.000,00
00010					0000 0000	COMP. CASSA	8.512.677,64 8.512.677,64			8.512.677,64 8.512.677,64
00013					0000 0000	COMP. CASSA	7.142.836,88 7.142.937,40			7.142.836,88 7.142.937,40
00014					0000 0000	COMP. CASSA	824.152,00 824.152,00			824.152,00 824.152,00
00015					0000 0000	COMP. CASSA	120.000,00 120.000,00			120.000,00 120.000,00
00016					0000 0000	COMP. CASSA	41.833,00 41.833,00			41.833,00 41.833,00
00030					0000 0000	COMP. CASSA	1.469.284,00 1.469.284,00			1.469.284,00 1.469.284,00
00070					0000 0000	COMP. CASSA	92.700,00 92.700,00			92.700,00 92.700,00
00080		3	15/03/2010		0460	COMP.	0,00	10.000,00		10.000,00
00090		3	15/03/2010		0460	CASSA	0,00	10.000,00		10.000,00
00110					0000 0000	COMP. CASSA	3.723.600,00 3.723.600,00			3.723.600,00 3.723.600,00
00120					0000 0000	COMP. CASSA	198.550,00 198.550,00			198.550,00 198.550,00
					0000 0000	COMP. CASSA	146.000,00 124.100,00			146.000,00 124.100,00
		3	19/07/2010		1043	CASSA		21.900,00		146.000,00



CAP.	VOCE	PROVVEDIMENTO DI VARIAZIONE		CASSA COMP.	STANZIAMENTO INIZIALE	VARIAZIONI IN AUMENTO	VARIAZIONI IN DIMINUIZIONE	STANZIAMENTO FINALE
		ORG.	DATA					
00150				COMP.	93.000,00			93.000,00
00170				CASSA	142.682,41			142.682,41
				COMP.	119.000,00			119.000,00
		3	22/03/2010	COMP.		30.000,00		149.000,00
		1	25/11/2010	COMP.		20.000,00		169.000,00
		3	29/11/2010	COMP.		12.500,00		181.500,00
				CASSA	134.970,00			134.970,00
		3	22/03/2010	CASSA		31.433,58		166.403,58
		1	25/11/2010	CASSA		20.000,00		186.403,58
		3	29/11/2010	CASSA		12.500,00		198.903,58
00175				COMP.	244.000,00			244.000,00
00180				CASSA	358.829,03			358.829,03
				COMP.	707.000,00			707.000,00
		1	25/11/2010	COMP.		100.000,00-		607.000,00
00268				CASSA	933.467,59			933.467,59
		1	25/11/2010	CASSA		114.614,25-		818.853,34
				COMP.	165.037,44			165.037,44
00272				CASSA	168.489,32			168.489,32
				COMP.	3.140.000,00			3.140.000,00
00274				CASSA	3.140.000,00			3.140.000,00
				COMP.	500.000,00			500.000,00
00275				CASSA	1.829.487,07			1.829.487,07
		1	25/11/2010	COMP.	0,00	34.000,00		34.000,00
00276				CASSA	0,00	34.000,00		34.000,00
		1	25/11/2010	COMP.	1.270,00			1.270,00
				CASSA	1.270,00			1.270,00



CAP.	VOCE	ORG.	PROVEDIMENTO DI VARIAZIONE	DATA	NUMERO	CASSA COMP.	STANZIAMENTO INIZIALE	VARIAZIONI IN AUMENTO	VARIAZIONI IN DIMINUZIONE	STANZIAMENTO FINALE
00277		1	25/11/2010	0000	COMP.	1.860.000,00				1.860.000,00
		1	25/11/2010	0023	COMP.			160.000,00-		1.700.000,00
				0000	CASSA	2.367.392,42				2.367.392,42
		1	25/11/2010	0023	CASSA			160.000,00-		2.207.392,42
				0000	COMP.	820.000,00				820.000,00
				0000	CASSA	1.019.819,45				1.019.819,45
		1	25/11/2010	0023	CASSA			7.408,88-		1.012.410,57
				0000	COMP.	3.788.000,00				3.788.000,00
00279		1	25/11/2010	0023	COMP.			200.000,00-		3.588.000,00
				0000	CASSA	5.362.746,24				5.362.746,24
		1	25/11/2010	0023	CASSA			289.391,79-		5.073.354,45
				0000	COMP.	30.819.000,00				30.819.000,00
00280		3	11/10/2010	1388	COMP.			250.000,00-		30.569.000,00
		1	25/11/2010	0023	COMP.			2.090.000,00-		28.479.000,00
				0000	CASSA	36.861.222,87				36.861.222,87
		3	11/10/2010	1388	CASSA			250.000,00-		36.611.222,87
		1	25/11/2010	0023	CASSA			2.313.517,61-		34.297.705,26
00281				0000	COMP.	12.065.000,00				12.065.000,00
				0000	CASSA	16.037.859,72				16.037.859,72
		1	25/11/2010	0023	CASSA			287.295,89-		15.750.563,83
				0000	COMP.	9.350.000,00				9.350.000,00
00282		1	25/11/2010	0023	COMP.			250.000,00-		9.100.000,00
				0000	CASSA	11.984.652,64				11.984.652,64
				0000	CASSA			262.679,29-		11.721.973,35
00283				0000	COMP.	1.000.000,00				1.000.000,00
				0023	COMP.			100.000,00-		900.000,00
				0000	CASSA	1.051.578,32				1.051.578,32



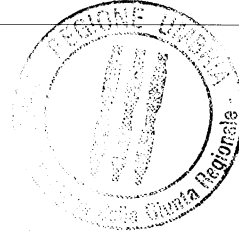
CAP.	VOCE	PROVVEDIMENTO DI VARIAZIONE		CASSA COMP.	STANZIAMENTO INIZIALE	VARIAZIONI IN AUMENTO	VARIAZIONI IN DIMINUIZIONE	STANZIAMENTO FINALE
		ORG.	DATA					
00286		1	25/11/2010	0023	CASSA 200.000,00		101.802,78-	949.775,54
				0000	COMP. 205.343,72			200.000,00
00287				0000	CASSA 3.118.407,51			205.343,72
				0000	COMP. 3.216.644,71			3.118.407,51
00288				0000	CASSA 9.000,00			3.216.644,71
				0000	COMP. 9.000,00			9.000,00
00289				0000	CASSA 14.009,74			9.000,00
				0000	COMP. 14.009,74			14.009,74
00290				0000	CASSA 255.000,00			14.009,74
				0000	COMP. 707.065,45			255.000,00
00292		1	25/11/2010	0023	CASSA 95,41		105.266,42-	707.065,45
				0000	COMP. 303,54			601.799,03
00293				0000	CASSA 24.371,47			95,41
				0000	COMP. 24.371,47			303,54
00294				0000	CASSA 1.511,11			24.371,47
				0000	COMP. 10.714,11			24.371,47
00295		3	11/10/2010	1388	CASSA 3.450.000,00	250.000,00		1.511,11
				0000	COMP. 4.457.410,27			10.714,11
		3	11/10/2010	1388	CASSA 5.555.000,00	250.000,00		3.450.000,00
		1	25/11/2010	0023	CASSA 0,80-		0,80-	3.700.000,00
		3	29/11/2010	1705	COMP. 200.000,00-		200.000,00-	4.457.410,27
				0000	CASSA 5.659.668,72			4.707.410,27
00296				0000	COMP. 5.555.000,00			4.707.409,47
				1705	COMP. 5.355.000,00			5.555.000,00
				0000	CASSA 5.659.668,72			5.355.000,00




CAP.	VOCE	ORG.	PROVEDIMENTO DI VARIAZIONE	DATA	NUMERO	CASSA COMP.	STANZIAMENTO INIZIALE	VARIAZIONI IN AUMENTO	VARIAZIONI IN DIMINUZIONE	STANZIAMENTO FINALE
00297		3		29/11/2010	1705	CASSA COMP.	26.060,23		200.000,00-	5.459.668,72
					0000	COMP.				26.060,23
					0000	CASSA	26.526,93			26.526,93
00298		1		25/11/2010	0000	COMP.	51.604,31			51.604,31
					0023	COMP.		4.915,83		56.520,14
					0000	CASSA	83.317,10			83.317,10
00299		1		25/11/2010	0000	COMP.	2.569,11			2.569,11
					0023	COMP.			2.436,47-	132,64
					0000	CASSA	2.708,64			2.708,64
00300		1		25/11/2010	0023	CASSA	500.000,00			500.000,00
					0000	COMP.			50.000,00-	450.000,00
					0023	CASSA	940.265,24			940.265,24
00301		1		25/11/2010	0023	CASSA	30.000,00			30.000,00
					0000	COMP.			50.000,00-	890.265,24
					0000	CASSA	31.334,69			31.334,69
00320		3		11/10/2010	1388	COMP.	149.146,00			149.146,00
					0000	COMP.		270.000,00		419.146,00
					0000	CASSA	622.169,46			622.169,46
					1388	CASSA	892.169,46			892.169,46
00322		3		11/10/2010	0023	CASSA	215.000,00			215.000,00
					0000	COMP.			16.514,00-	875.655,46
					0000	CASSA	182.750,00			182.750,00
					0696	CASSA	32.250,00			215.000,00
					0000	COMP.				400.000,00
					0000	CASSA	340.000,00			340.000,00
					0696	CASSA	60.000,00			400.000,00



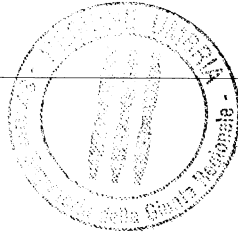
CAP.	VOCE	PROVVEDIMENTO DI VARIAZIONE		CASSA COMP.	STANZIAMENTO INIZIALE	VARIAZIONI IN AUMENTO	VARIAZIONI IN DIMINUIZIONE	STANZIAMENTO FINALE
		ORG.	DATA					
00335				COMP.	20.000,00			20.000,00
00340				CASSA	20.000,00			20.000,00
				COMP.	103.291,00			103.291,00
00350				CASSA	103.291,00			103.291,00
				COMP.	71.000,00			71.000,00
		3	06/09/2010	COMP.		61.600,00		132.600,00
				CASSA	130.146,00			130.146,00
		3	06/09/2010	CASSA		61.600,00		191.746,00
00355				COMP.	930.000,00			930.000,00
		3	11/10/2010	COMP.			180.000,00-	750.000,00
		1	25/11/2010	COMP.			150.000,00-	600.000,00
00360				CASSA	1.567.675,00			1.567.675,00
		3	11/10/2010	CASSA			180.000,00-	1.387.675,00
		1	25/11/2010	CASSA			150.000,00-	1.237.675,00
				COMP.	100.000,00			100.000,00
		3	11/10/2010	COMP.			90.000,00-	10.000,00
				CASSA	349.266,27			349.266,27
		3	11/10/2010	CASSA			90.000,00-	259.266,27
		1	25/11/2010	CASSA			79.095,64-	180.170,63
00380				COMP.	1.400.000,00			1.400.000,00
		3	29/11/2010	COMP.			60.000,00-	1.340.000,00
				CASSA	1.415.225,53			1.415.225,53
		3	29/11/2010	CASSA			60.000,00-	1.355.225,53
00400				COMP.	500.000,00			500.000,00
		1	25/11/2010	COMP.				960.000,00
				CASSA	970.221,24			970.221,24




CAP.	VOCE	ORG.	PROVEDIMENTO DI VARIAZIONE	DATA	NUMERO	CASSA COMP.	STANZIAMENTO INIZIALE	VARIAZIONI IN AUMENTO	VARIAZIONI IN DIMINUZIONE	STANZIAMENTO FINALE
00420		1	25/11/2010	0023	CASSA	250.000,00	447.860,21			1.418.081,45
				0000	COMP.					250.000,00
		1	25/11/2010	0023	COMP.			25.000,00-		225.000,00
				0000	CASSA	423.696,56				423.696,56
		1	25/11/2010	0023	CASSA				25.000,00-	398.696,56
00440		1	25/11/2010	0000	COMP.	1.800.000,00				1.800.000,00
				0000	CASSA	2.504.980,59				2.504.980,59
		1	25/11/2010	0023	CASSA				2.248,88-	2.502.731,71
00460		3	06/09/2010	1188	COMP.	1.800.000,00				1.800.000,00
		1	25/11/2010	0023	COMP.				61.600,00-	1.738.400,00
		3	06/09/2010	1188	COMP.				16.400,00-	1.722.000,00
		1	25/11/2010	0000	CASSA	2.966.749,58				2.966.749,58
00461		1	25/11/2010	0000	COMP.	1.100.000,00				1.100.000,00
				0000	CASSA	1.174.725,19				1.174.725,19
00465		1	25/11/2010	0023	CASSA				0,30-	1.174.724,89
				0000	COMP.	107.227,37				107.227,37
		1	25/11/2010	0023	COMP.		5.457,41			112.684,78
				0000	CASSA	91.143,26				91.143,26
00480		1	25/11/2010	0000	COMP.	210.000,00				210.000,00
				0023	COMP.		235.233,87			189.000,00
		1	25/11/2010	0023	CASSA				21.000,00-	235.233,87
00490		1	25/11/2010	0000	COMP.	100.000,00				100.000,00
				0000	CASSA	152.905,71				152.905,71
		1	25/11/2010	0023	CASSA				2.118,03-	150.787,68



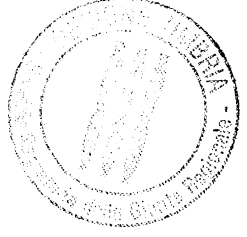
CAP. VOCE	PROVVEDIMENTO DI VARIAZIONE		CASSA COMP.	STANZIAMENTO INIZIALE	VARIAZIONI IN AUMENTO	VARIAZIONI IN DIMINUIZIONE	STANZIAMENTO FINALE
	ORG.	DATA					
00500			COMP.	700.000,00			700.000,00
	3	29/11/2010	COMP.			50.000,00-	650.000,00
	1	25/11/2010	CASSA	911.203,26			911.203,26
	3	29/11/2010	CASSA			19.029,08-	892.174,18
			COMP.	4.131,00		50.000,00-	842.174,18
00520			COMP.	4.131,00			4.131,00
00540			CASSA	12.028,92			12.028,92
			COMP.	100.000,00			100.000,00
			CASSA	238.611,95			238.611,95
00560	1	25/11/2010	CASSA			10.250,01-	228.361,94
			COMP.	180.779,00			180.779,00
			CASSA	188.442,77			188.442,77
00570	1	25/11/2010	CASSA			190,79-	188.251,98
			COMP.	1.150.000,00	40.000,00		1.150.000,00
			COMP.				1.190.000,00
00580	1	25/11/2010	CASSA	1.661.560,20			1.661.560,20
			CASSA		40.000,00		1.701.560,20
			COMP.	600.000,00			600.000,00
	3	22/03/2010	COMP.			30.000,00-	570.000,00
	1	25/11/2010	COMP.		254.000,00		824.000,00
00600	3	29/11/2010	COMP.			12.500,00-	811.500,00
			CASSA	1.136.076,00			1.136.076,00
			CASSA			31.433,58-	1.104.642,42
	1	25/11/2010	CASSA		168.800,00		1.273.442,42
	3	29/11/2010	CASSA			12.500,00-	1.260.942,42
00600			COMP.	489.000,00			489.000,00




CAP.	VOCE	ORG.	PROVEDIMENTO DI VARIAZIONE	DATA	NUMERO	CASSA COMP.	STANZIAMENTO INIZIALE	VARIAZIONI IN AUMENTO	VARIAZIONI IN DIMINUZIONE	STANZIAMENTO FINALE
		1	25/11/2010	0023	COMP.		632.084,69	31.700,00		520.700,00
				0000	CASSA					632.084,69
		1	25/11/2010	0023	CASSA			26.953,50		659.038,19
				0000	COMP.		285.000,00			285.000,00
		1	25/11/2010	0023	COMP.			80.000,00		365.000,00
				0000	CASSA		363.417,07			363.417,07
		1	25/11/2010	0023	CASSA			80.000,00		443.417,07
				0000	COMP.		810.000,00			810.000,00
		3	15/03/2010	0458	COMP.			11.500,00		821.500,00
		3	21/06/2010	0893	COMP.			200.000,00-		621.500,00
		3	21/06/2010	0893	COMP.			200.000,00		821.500,00
		3	21/06/2010	0893	COMP.			200.000,00		1.021.500,00
		1	25/11/2010	0023	COMP.			412.000,00		1.433.500,00
				0000	CASSA		1.011.330,05			1.011.330,05
		3	15/03/2010	0458	CASSA			11.500,00		1.022.830,05
		3	21/06/2010	0893	CASSA			200.000,00		1.222.830,05
		1	25/11/2010	0023	CASSA			383.517,12		1.606.347,17
		3	10/05/2010	0697	COMP.		0,00	1.250,00		1.250,00
		3	29/11/2010	1705	COMP.			192.485,12		193.735,12
		3	29/11/2010	1705	COMP.			360.000,00		553.735,12
		3	10/05/2010	0697	CASSA		0,00	1.250,00		1.250,00
		3	29/11/2010	1705	CASSA			192.485,12		193.735,12
		3	29/11/2010	1705	CASSA			360.000,00		553.735,12
00640				0000	COMP.		20.000,00			20.000,00
				0000	CASSA		20.000,00			20.000,00
00660				0000	COMP.		6.197,00			6.197,00
				0000	CASSA		6.538,60			6.538,60



CAP.	VOCE	PROVEDIMENTO DI VARIAZIONE		CASSA COMP.	STANZIAMENTO INIZIALE	VARIAZIONI IN AUMENTO	VARIAZIONI IN DIMINUIZIONE	STANZIAMENTO FINALE
		ORG.	DATA					
00680					2.100.000,00			2.100.000,00
		3	25/10/2010	COMP.		65.000,00-		2.035.000,00
		3	29/11/2010	COMP.			80.000,00-	1.955.000,00
				CASSA	4.527.837,18			4.527.837,18
		3	25/10/2010	CASSA		65.000,00-		4.462.837,18
		3	29/11/2010	CASSA			80.000,00-	4.382.837,18
00687	8025	3	23/02/2010	COMP.	0,00	15.000,00		15.000,00
		3	23/02/2010	CASSA	0,00	15.000,00		15.000,00
00687	8038	3	23/02/2010	COMP.	0,00	85.000,00		85.000,00
		3	23/02/2010	CASSA	0,00	85.000,00		85.000,00
00688				COMP.	60.000,00			60.000,00
				CASSA	60.000,00			60.000,00
00699				COMP.	222.000,00			222.000,00
		1	25/11/2010	COMP.		101.000,00		323.000,00
				CASSA	214.500,00			214.500,00
00700				CASSA		101.000,00		315.500,00
				COMP.	2.793.000,00			2.793.000,00
				CASSA	5.187.963,71			5.187.963,71
00701				CASSA			186.124,64-	5.001.839,07
		1	25/11/2010	COMP.	258.245,00			258.245,00
				CASSA	219.508,25			219.508,25
00702				CASSA		38.736,75		258.245,00
		3	10/05/2010	COMP.	357.202,62			357.202,62
				CASSA	297.500,00			297.500,00
00704				COMP.	50.000,00			50.000,00
				CASSA	75.000,00			75.000,00




CAP.	VOCE	ORG.	PROVEDIMENTO DI VARIAZIONE	DATA	NUMERO	CASSA COMP.	STANZIAMENTO INIZIALE	VARIAZIONI IN AUMENTO	VARIAZIONI IN DIMINUZIONE	STANZIAMENTO FINALE
00705		1	25/11/2010	0023	CASSA	100.000,00			3.282,96-	71.717,04
				0000	COMP.	100.000,00				100.000,00
				0000	CASSA	194.600,00				194.600,00
				0000	COMP.	793,28				793,28
				0000	CASSA	674,29				674,29
				0000	COMP.	325.492,69				325.492,69
00706		3	10/05/2010	0696	CASSA	276.668,79		48.823,90		276.668,79
00711		3	19/07/2010	1042	COMP.	391.129,65		901.405,00		391.129,65
00715		3	10/05/2010	0696	CASSA	282.200,00		456.450,00		282.200,00
				0000	COMP.	332.000,00				332.000,00
				0000	CASSA	282.200,00				282.200,00
				0000	COMP.	250.000,00				250.000,00
				0000	CASSA	212.500,00				212.500,00
				0023	COMP.	110.000,00				110.000,00
				0000	CASSA	102.500,00-				102.500,00-
				0000	COMP.	1.892.000,00				1.892.000,00
				0000	CASSA	1.660.609,49				1.660.609,49
				1043	CASSA	2.014.858,22				2.014.858,22
				0000	COMP.	700.000,00				700.000,00
				0000	CASSA	1.282.796,73				1.282.796,73



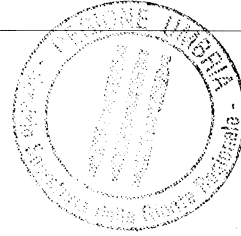
CAP.	VOCE	PROVEDIMENTO DI VARIAZIONE		CASSA COMP.	STANZIAMENTO INIZIALE	VARIAZIONI IN AUMENTO	VARIAZIONI IN DIMINUZIONE	STANZIAMENTO FINALE
		ORG.	DATA					
00717	1023	3	29/11/2010	CASSA		226.375,89		1.509.172,62
				COMP.	2.455.000,00			2.455.000,00
				CASSA	2.138.600,00			2.138.600,00
00718	1021	3	13/09/2010	CASSA		316.400,00		2.455.000,00
				COMP.	3.306.000,00			3.306.000,00
				CASSA	2.810.100,00			2.810.100,00
00718	1022	3	22/03/2010	CASSA		495.900,00		3.306.000,00
				COMP.	667.000,00			667.000,00
				CASSA	566.950,00			566.950,00
00719	1021	3	29/11/2010	CASSA		100.050,00		667.000,00
				COMP.	71.000,00			71.000,00
				CASSA	60.350,00			60.350,00
00719	1022	3	10/05/2010	CASSA		10.156,31		70.506,31
				COMP.	315.000,00			315.000,00
				COMP.			95.000,00-	220.000,00
00720		1	25/11/2010	CASSA			47.750,00-	267.750,00
				CASSA	267.750,00			220.000,00
				COMP.	342.000,00			342.000,00
				CASSA	439.372,77			439.372,77
00722		1	25/11/2010	CASSA			2.920,29-	436.452,48
				COMP.	2.000,00			2.000,00
				CASSA	2.125,00			2.125,00
00723		1	25/11/2010	CASSA			125,00-	2.000,00
				COMP.	20.000,00			20.000,00
				CASSA	17.000,00			17.000,00
00724				COMP.	18.000,00			18.000,00




CAP.	VOCE	ORG.	PROVVEDIMENTO DI VARIAZIONE	DATA	NUMERO	CASSA COMP.	STANZIAMENTO INIZIALE	VARIAZIONI IN AUMENTO	VARIAZIONI IN DIMINUZIONE	STANZIAMENTO FINALE
00726		3		08/11/2010	0000	CASSA	15.300,00			15.300,00
		3		20/12/2010	1562	COMP.	0,00	147.621,56		147.621,56
		3		08/11/2010	1911	COMP.		32.311,59		179.933,15
		3		20/12/2010	1562	CASSA	0,00	147.621,56		147.621,56
00727	8070				1911	CASSA		32.311,59		179.933,15
					0000	COMP.	14.273,36			14.273,36
					0000	CASSA	12.132,36			12.132,36
00728	8025				0000	COMP.	2.071,77			2.071,77
					0000	CASSA	1.761,00			1.761,00
00729					0000	COMP.	7.877,64			7.877,64
					0000	CASSA	5.908,23			5.908,23
00730	1060	1		25/11/2010	0000	COMP.	76.000,00		25.000,00-	76.000,00
					0023	COMP.			25.000,00-	51.000,00
					0000	CASSA	127.386,70			127.386,70
00736	8020	1		25/11/2010	0023	CASSA			25.773,44-	101.613,26
					0000	COMP.	65.121,02			65.121,02
					0000	CASSA	55.352,87			55.352,87
00736	8025				0000	COMP.	4.642,78			4.642,78
					0000	CASSA	3.946,36			3.946,36
00738	8045				0000	COMP.	188.822,61			188.822,61
					0000	CASSA	160.499,22			160.499,22
00739	8020				0000	COMP.	37.739,51			37.739,51
					0000	CASSA	32.078,58			32.078,58
00740					0000	COMP.	1.223.456,90			1.223.456,90
					0000	CASSA	1.223.456,90			1.223.456,90
00742		3		08/11/2010	1562	COMP.	0,00	627.627,00		627.627,00
		3		19/07/2010	1042	COMP.		17.049,80		644.676,80



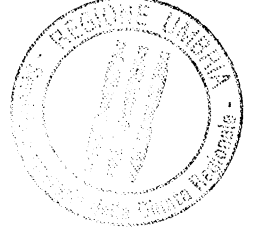
CAP.	VOCE	PROVEDIMENTO DI VARIAZIONE		CASSA COMP.	STANZIAMENTO INIZIALE	VARIAZIONI IN AUMENTO	VARIAZIONI IN DIMINUIZIONE	STANZIAMENTO FINALE
		ORG.	DATA					
00745		3	28/06/2010	0919		678.982,00		1.323.658,80
		3	08/11/2010	1562	0,00	627.627,00		627.627,00
		3	19/07/2010	1042		17.049,80		644.676,80
		3	28/06/2010	0919		678.982,00		1.323.658,80
00760		1	25/11/2010	0000	150.000,00	150.000,00		150.000,00
		1	25/11/2010	0023		150.000,00		300.000,00
00766		1	25/11/2010	0000	150.000,00	150.000,00		150.000,00
		1	25/11/2010	0023		150.000,00		300.000,00
00767		1	25/11/2010	0000	15.493,00	15.493,00		15.493,00
		1	25/11/2010	0023		15.493,00		15.493,00
00770		1	25/11/2010	0000	13.000,00	13.000,00		13.000,00
		1	25/11/2010	0023		13.000,00		13.000,00
00795		1	25/11/2010	0000	13.000,00	13.000,00		13.000,00
		1	25/11/2010	0023		13.000,00		13.000,00
00810		1	25/11/2010	0000	13.000,00	13.000,00		13.000,00
		1	25/11/2010	0023		13.000,00		13.000,00
00820		1	25/11/2010	0000	25.494,00	25.494,00		25.494,00
		1	25/11/2010	0023		25.494,00		25.494,00
		1	25/11/2010	0000	50.988,00	50.988,00		50.988,00
		1	25/11/2010	0023		50.988,00		50.988,00
		1	25/11/2010	0000	371.300,00	371.300,00		371.300,00
		1	25/11/2010	0023		371.300,00		371.300,00
		1	25/11/2010	0000	1.678.000,00	1.678.000,00		1.678.000,00
		1	25/11/2010	0023		1.678.000,00		1.678.000,00
		1	25/11/2010	0000	1.678.000,00	2.859.000,00		4.537.000,00
		1	25/11/2010	0023		2.859.000,00		4.537.000,00
		1	25/11/2010	0000	230.000,00	230.000,00		230.000,00
		1	25/11/2010	0023		230.000,00		230.000,00
		1	25/11/2010	0000	230.000,00	185.000,00-		45.000,00
		1	25/11/2010	0023		185.000,00-		230.000,00
		1	25/11/2010	0000	230.000,00	185.000,00-		45.000,00
		1	25/11/2010	0023		185.000,00-		230.000,00



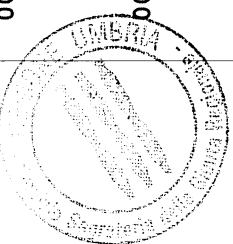
CAP.	VOCE	ORG.	PROVEDIMENTO DI VARIAZIONE	DATA	NUMERO	CASSA COMP.	STANZIAMENTO INIZIALE	VARIAZIONI IN AUMENTO	VARIAZIONI IN DIMINUZIONE	STANZIAMENTO FINALE
00845					0000	COMP.	690.355,00			690.355,00
					0000	CASSA	823.209,41			823.209,41
		1	25/11/2010		0023	CASSA			37.475,82-	785.733,59
00849		3	14/06/2010		0868	COMP.	0,00		531.951,00	531.951,00
		3	14/06/2010		0868	COMP.			531.951,00	1.063.902,00
		3	14/06/2010		0868	CASSA			531.951,00-	531.951,00
		3	14/06/2010		0868	CASSA			531.951,00-	531.951,00-
		3	14/06/2010		0868	CASSA			531.951,00	0,00
00850		3	14/06/2010		0000	COMP.	382.695,00			382.695,00
		3	14/06/2010		0868	COMP.			382.695,00-	0,00
		3	14/06/2010		0868	COMP.			382.695,00-	382.695,00-
		3	14/06/2010		0868	COMP.			382.695,00	382.695,00-
		3	14/06/2010		0000	CASSA	975.872,25			975.872,25
		3	14/06/2010		0868	CASSA			382.695,00-	593.177,25
		3	22/11/2010		1657	CASSA		172.212,75		765.390,00
00851		3	14/06/2010		0000	COMP.	149.256,00			149.256,00
		3	14/06/2010		0868	COMP.			149.256,00	298.512,00
		3	14/06/2010		0868	COMP.			149.256,00-	149.256,00
		3	14/06/2010		0868	COMP.			149.256,00-	0,00
		3	14/06/2010		0000	CASSA	253.735,20			253.735,20
		3	14/06/2010		0868	CASSA			149.256,00-	104.479,20
00853		3	14/06/2010		0000	COMP.	884.667,23			884.667,23
		3	14/06/2010		0000	CASSA	751.967,15			751.967,15
		3	14/06/2010		0000	COMP.	4.000.000,00			4.000.000,00
		1	25/11/2010		0023	COMP.			288.000,00	4.288.000,00
					0000	CASSA	4.000.583,23			4.000.583,23



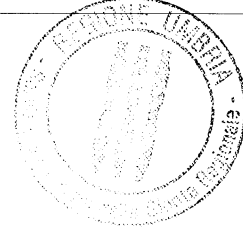
CAP.	VOCE	PROVEDIMENTO DI VARIAZIONE		CASSA COMP.	STANZIAMENTO INIZIALE	VARIAZIONI IN AUMENTO	VARIAZIONI IN DIMINUIZIONE	STANZIAMENTO FINALE
		ORG.	DATA					
00856		1	25/11/2010	0023	CASSA	287.416,77		4.288.000,00
				0000	COMP.		33.296,61	33.296,61
		3	20/12/2010	1911	COMP.	35.321,85		68.618,46
		3	24/05/2010	0766	COMP.	36.456,10		105.074,56
00880		3	20/12/2010	1911	CASSA	35.321,85		103.319,14
		3	24/05/2010	0766	CASSA	36.456,10		138.640,99
				0000	COMP.		10.329,00	10.329,00
				0000	CASSA	10.329,00		10.329,00
00920				0000	COMP.		7.000,00	7.000,00
				0000	CASSA	344.673,00		344.673,00
				0000	COMP.		169,29	169,29
				1654	COMP.		119,68	288,97
00921		3	22/11/2010	0000	CASSA	870,40		870,40
				1654	CASSA		119,68	990,08
				0000	COMP.			32.000,00
				0000	CASSA	27.200,00		27.200,00
00922				0000	COMP.			300.000,00
				0000	CASSA	300.000,00		255.000,00
				0000	CASSA		45.000,00	300.000,00
				1387	CASSA			300.000,00
00925 6040		3	11/10/2010	0000	COMP.			506.128,00
				0000	COMP.		300.000,00	806.128,00
				0023	COMP.			625.767,36
				0000	CASSA	625.767,36		625.767,36
00925 6050		3	08/11/2010	1563	CASSA	20.707,87		646.475,23
		3	11/10/2010	1387	CASSA	77.168,29		723.643,52
		3	22/11/2010	1657	CASSA	6.000,00		729.643,52
				0000	CASSA			729.643,52




CAP.	VOCE	ORG.	PROVEDIMENTO DI VARIAZIONE	NUMERO	CASSA COMP.	STANZIAMENTO INIZIALE	VARIAZIONI IN AUMENTO	VARIAZIONI IN DIMINUIZIONE	STANZIAMENTO FINALE
		3	22/11/2010	1656	CASSA		2.000,00		731.643,52
		3	25/10/2010	1496	CASSA		142.792,13		874.435,65
		1	25/11/2010	0023	CASSA		300.000,00		1.174.435,65
00925	6060			0000	COMP.	130.000,00			130.000,00
				0000	CASSA	316.118,40			316.118,40
				0000	COMP.	12.911,00			12.911,00
00925	6070			0000	CASSA	22.476,55			22.476,55
		3	11/10/2010	1388	COMP.	0,00	769.242,00		769.242,00
				0000	CASSA	712.101,95			712.101,95
00926		3	11/10/2010	1388	CASSA		769.242,00		1.481.343,95
		3	15/03/2010	0459	CASSA		155.574,33		1.636.918,28
00927		3	11/10/2010	1388	COMP.	0,00	280.921,00		280.921,00
		3	20/12/2010	1910	COMP.		733,88		281.654,88
				0000	CASSA	265.007,05			265.007,05
		3	11/10/2010	1388	CASSA		280.921,00		545.928,05
		3	15/03/2010	0459	CASSA		6.024,61		551.952,66
		3	20/12/2010	1910	CASSA		733,88		552.686,54
		3	22/03/2010	0566	CASSA		54.220,04		606.906,58
		1	25/11/2010	0023	CASSA			0,04-	606.906,54
00928				0000	COMP.	3,00			3,00
		3	11/10/2010	1388	COMP.		1.167.426,00		1.167.429,00
		1	25/11/2010	0023	COMP.			3,00-	1.167.426,00
				0000	CASSA	1.351.306,00			1.351.306,00
		3	11/10/2010	1388	CASSA		1.167.426,00		2.518.732,00
		1	25/11/2010	0023	CASSA			3,00-	2.518.729,00
00931				0000	COMP.	6.530.000,00			6.530.000,00
		1	25/11/2010	0023	COMP.		3.500.000,00		10.030.000,00



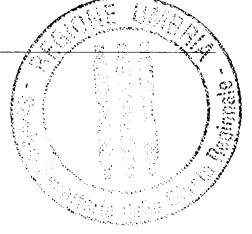
CAP.	VOCE	PROVVEDIMENTO DI VARIAZIONE		CASSA COMP.	STANZIAMENTO INIZIALE	VARIAZIONI IN AUMENTO	VARIAZIONI IN DIMINUIZIONE	STANZIAMENTO FINALE
		ORG.	DATA					
00932			NUMERO		6.530.000,00			6.530.000,00
	1	25/11/2010	0000	CASSA		3.500.000,00		10.030.000,00
			0000	COMP.	2.800.000,00			2.800.000,00
	1	25/11/2010	0023	COMP.		60.000,00		2.860.000,00
00933	1	25/11/2010	0000	CASSA	2.800.000,00			2.800.000,00
			0023	CASSA		60.000,00		2.860.000,00
	3	28/06/2010	0919	COMP.	0,00	3.266.097,33		3.266.097,33
	3	29/11/2010	1700	COMP.		655.247,06		3.921.344,39
	3	28/06/2010	0919	CASSA	0,00	3.266.097,33		3.266.097,33
00944	3	29/11/2010	1700	CASSA		655.247,06		3.921.344,39
			0000	COMP.	2.205.953,00			2.205.953,00
	3	11/10/2010	0000	CASSA	1.876.534,27	329.413,73		1.876.534,27
00945	3		0000	COMP.	1.000.000,00			1.000.000,00
			0867	COMP.			1.000.000,00-	0,00
	3	14/06/2010	0000	CASSA	1.000.000,00			1.000.000,00
00947	3	14/06/2010	0867	CASSA		1.000.000,00		1.000.000,00
			0000	COMP.	0,00			0,00
	3	14/06/2010	0867	CASSA	1.157.937,88			1.157.937,88
00954	3	14/06/2010	0867	CASSA		1.000.000,00		1.000.000,00
			0000	COMP.	619.744,52			619.744,52
			0000	CASSA	526.782,84			526.782,84
00963			0000	COMP.	750.000,00			750.000,00
			0000	CASSA	1.788.300,00			1.788.300,00
	1	25/11/2010	0023	CASSA		1.028.300,00-		760.000,00
00980			0000	COMP.	1.413,40			1.413,40




CAP.	VOCE	ORG.	PROVEDIMENTO DI VARIAZIONE	DATA	NUMERO	CASSA COMP.	STANZIAMENTO INIZIALE	VARIAZIONI IN AUMENTO	VARIAZIONI IN DIMINUIZIONE	STANZIAMENTO FINALE
00981		3	11/10/2010		0000	CASSA	1.201,39			1.201,39
					0000	COMP.	840,00			840,00
		3	11/10/2010		1388	COMP.		50.000,00		50.840,00
					0000	CASSA	67.880,21			67.880,21
		3	11/10/2010		1388	CASSA		50.000,00		117.880,21
					0000	COMP.	791.485,00			791.485,00
00983		3	15/03/2010		0458	COMP.		15.600,00		807.085,00
		1	25/11/2010		0023	COMP.		30.000,00		837.085,00
					0000	CASSA	1.846.052,55			1.846.052,55
		3	15/03/2010		0458	CASSA		15.600,00		1.861.652,55
		1	25/11/2010		0023	CASSA		30.000,00		1.891.652,55
					0000	COMP.	165.000,00			165.000,00
00986		1	25/11/2010		0023	COMP.		35.000,00		200.000,00
					0000	CASSA	288.998,67			288.998,67
		1	25/11/2010		0023	CASSA		35.000,00		323.998,67
					0000	COMP.	15.500,00			15.500,00
					0000	CASSA	40.564,16			40.564,16
00989		1	25/11/2010		0023	CASSA			15.500,00-	25.064,16
					0000	COMP.	963.971,00			963.971,00
00990		1	25/11/2010		0023	COMP.		93.300,00		1.057.271,00
					0000	CASSA	1.105.217,70			1.105.217,70
		3	08/11/2010		1563	CASSA		315.846,00		1.421.063,70
		3	22/11/2010		1656	CASSA				1.421.063,70
		1	25/11/2010		0023	CASSA			0,63-	1.421.063,07
					0000	COMP.	52.632,00			1.509.863,07
00991					0000	CASSA	57.940,62			57.940,62
00993					0000	COMP.	205.000,00			205.000,00




CAP.	VOCE	PROVEDIMENTO DI VARIAZIONE		CASSA COMP.	STANZIAMENTO INIZIALE	VARIAZIONI IN AUMENTO	VARIAZIONI IN DIMINUZIONE	STANZIAMENTO FINALE
		ORG.	DATA					
01000		1	25/11/2010	0000	287.400,00		2.400,00-	287.400,00
				0023				285.000,00
				0000	50.000,00			50.000,00
				0000	110.500,00			110.500,00
01001		3	08/11/2010	1563		9.500,00		120.000,00
				0000	103.950,00			103.950,00
				0000	88.357,50			88.357,50
01002		3	19/07/2010	1043		15.592,50		103.950,00
				0000	40.000,00			40.000,00
				0000	68.000,00			68.000,00
01003		3	29/11/2010	1705		6.550,00		74.550,00
				0000	40.000,00			40.000,00
				0000	42.500,00			42.500,00
01005		3	08/11/2010	1563		12.500,00		55.000,00
		3	22/11/2010	1654	0,00	50.000,00		50.000,00
				0000	7.218,12			7.218,12
01007		3	22/11/2010	1654		50.000,00		57.218,12
				0000	36.152,00			36.152,00
				0000	30.729,20			30.729,20
01010		3	06/09/2010	1187		5.422,80		36.152,00
				0000	500.254,00			500.254,00
				0000	432.715,90			432.715,90
01014		3	19/07/2010	1043		67.538,10		500.254,00
				0000	972.938,00			972.938,00
				0000	928.747,30			928.747,30
		3	19/07/2010	1043		44.190,70		972.938,00



CAP.	VOCE	ORG.	PROVEDIMENTO DI VARIAZIONE	DATA	NUMERO	CASSA COMP.	STANZIAMENTO INIZIALE	VARIAZIONI IN AUMENTO	VARIAZIONI IN DIMINUIZIONE	STANZIAMENTO FINALE
01019		1		25/11/2010	0000 0023	COMP. COMP.	209.874,00	25.000,00		209.874,00 234.874,00
					0000	CASSA	370.911,91			370.911,91
		3		06/09/2010	1187	CASSA		23.201,13		394.113,04
		1		25/11/2010	0023	CASSA		25.000,00		419.113,04
		3		29/11/2010	1705	CASSA		11.195,12		430.308,16
01022					0000	COMP.	51.645,00			51.645,00
					0000	CASSA	51.645,00			51.645,00
01025		1			0000	COMP.	11.571,88			11.571,88
					0000	CASSA	9.836,10			9.836,10
01026					0000	COMP.	70.000,00			70.000,00
					0000	CASSA	123.165,00			123.165,00
01036		1		25/11/2010	0023	CASSA	2.621,60		1,60-	2.620,00
01037					0000	COMP.	11.132,00			11.132,00
					0000	CASSA	19.462,20			19.462,20
01038		1		25/11/2010	0000	COMP.	100.000,00	50.000,00		100.000,00
					0023	COMP.		50.000,00		150.000,00
					0000	CASSA	110.000,00			110.000,00
01039		1		25/11/2010	0023	CASSA	227.000,00	50.000,00		160.000,00
					0000	COMP.	452.950,00			227.000,00
					0000	CASSA	47.683,72			452.950,00
01050		1		25/11/2010	0023	CASSA	43.983,72		3.700,00-	43.983,72
01490					0000	COMP.	1.366,11			1.366,11
					0000	CASSA	1.161,19			1.161,19
01492					0000	COMP.	50.987,00			50.987,00



CAP.	VOCE	PROVEDIMENTO DI VARIAZIONE		CASSA COMP.	STANZIAMENTO INIZIALE	VARIAZIONI IN AUMENTO	VARIAZIONI IN DIMINUIZIONE	STANZIAMENTO FINALE
		ORG.	DATA					
		3	23/02/2010	COMP.		20.000,00	30.000,00-	20.987,00
		1	25/11/2010	COMP.				40.987,00
		3	11/10/2010	CASSA	96.244,46			96.244,46
		3	23/02/2010	CASSA		4.810,68		101.055,14
		3	25/10/2010	CASSA		13.039,15	30.000,00-	71.055,14
		1	25/11/2010	CASSA		20.000,00		84.094,29
01501				COMP.	310.801,84			104.094,29
02000				CASSA	290.065,49			310.801,84
02020				CASSA	8.500,00			290.065,49
				COMP.	226.466,24			8.500,00
02021				CASSA	192.496,30			226.466,24
				COMP.	3.583,56			192.496,30
02110		3	22/03/2010	CASSA	3.046,03			3.583,56
				COMP.	0,00	1.800,00		3.046,03
02118		3	22/03/2010	CASSA	0,00	1.800,00		1.800,00
				COMP.	800.000,00			1.800,00
		1	25/11/2010	COMP.			300.000,00-	800.000,00
02122		1	25/11/2010	CASSA	800.000,00			500.000,00
				COMP.				800.000,00
02123				CASSA	39.293,86			500.000,00
02124				CASSA	36.137,11			39.293,86
				COMP.	3.400,00			36.137,11
				COMP.	16.740,00			3.400,00
				CASSA	14.229,00			16.740,00
02126				COMP.	10.415,59			14.229,00
				COMP.				10.415,59




REGIONE DELL'UMBRIA

ANNO: 2010


PROSPETTO RIEPILOGATIVO DELLE VARIAZIONI DI BILANCIO

TABELLA B USCITE

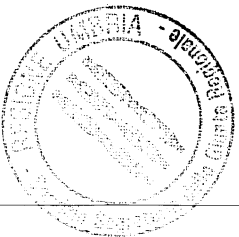
CAP.	VOCE	ORG.	PROVEDIMENTO DI VARIAZIONE	DATA	NUMERO	CASSA COMP.	STANZIAMENTO INIZIALE	VARIAZIONI IN AUMENTO	VARIAZIONI IN DIMINUZIONE	STANZIAMENTO FINALE
02127		1	25/11/2010	0000	CASSA	209.382,45				209.382,45
				0023	COMP.	0,00		606,66		606,66
				0000	CASSA	606,66				606,66
02128		1	25/11/2010	0000	COMP.	2,81			2,81-	2,81
				0023	COMP.	0,00				0,00
02129				0000	COMP.	1.504.510,99				1.504.510,99
				0000	CASSA	1.338.334,34				1.338.334,34
02138				0000	COMP.	58.356,75				58.356,75
		3	20/12/2010	1911	COMP.			20.566,27		78.923,02
		3	22/11/2010	1654	COMP.			282,56		79.205,58
				0000	CASSA	138.884,09				138.884,09
		3	20/12/2010	1911	CASSA			20.566,27		159.450,36
		3	22/11/2010	1654	CASSA			282,56		159.732,92
02139				0000	COMP.	74.029,00				74.029,00
		3	13/12/2010	1835	COMP.			73.258,00		147.287,00
		3	13/12/2010	1835	COMP.			73.258,00		220.545,00
		3	13/12/2010	1835	COMP.			73.258,00-		147.287,00
				0000	CASSA	55.521,75				55.521,75
02141				0000	COMP.	44.547,60				44.547,60
		3	13/12/2010	1835	CASSA			73.258,00		128.779,75
		3	19/07/2010	1043	CASSA			18.507,25		147.287,00
02142				0000	COMP.	37.000,00				37.000,00
				0000	CASSA	30.990,00				30.990,00
02143				0000	COMP.	23.242,50				23.242,50
				0000	COMP.	12.500,00				12.500,00
02145				0000	CASSA	10.625,00				10.625,00
				0000	COMP.	1.985.000,00				1.985.000,00



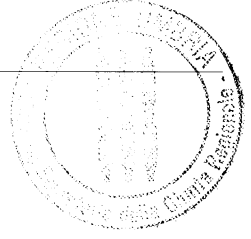
CAP.	VOCE	PROVVEDIMENTO DI VARIAZIONE		CASSA COMP.	STANZIAMENTO INIZIALE	VARIAZIONI IN AUMENTO	VARIAZIONI IN DIMINUZIONE	STANZIAMENTO FINALE
		ORG.	DATA					
02146		1	25/11/2010	0023	COMP.		100.000,00-	1.885.000,00
				0000	CASSA	3.290.272,29		3.290.272,29
		1	25/11/2010	0023	CASSA		100.000,00-	3.190.272,29
				0000	COMP.	5.000,00		5.000,00
				0000	CASSA	14.250,00		14.250,00
		3	10/05/2010	0696	CASSA		750,00	15.000,00
				0000	COMP.	104.000,00		104.000,00
02147		1	25/11/2010	0023	COMP.		26.000,00	130.000,00
				0000	CASSA	110.500,00		110.500,00
02149				0000	COMP.	151.756,00		151.756,00
				0000	CASSA	148.240,00		148.240,00
02152				0000	COMP.	424,41		424,41
				0000	CASSA	360,75		360,75
02153				0000	COMP.	15.493,70		15.493,70
				0000	CASSA	13.169,64		13.169,64
02155				0000	COMP.	35.862,79		35.862,79
		3	20/12/2010	1911	COMP.		289.329,68	325.192,47
				0000	CASSA	35.862,79		35.862,79
02156		3	20/12/2010	1911	CASSA		289.329,68	325.192,47
				0000	COMP.	33.750,21		33.750,21
				0000	CASSA	25.312,66		25.312,66
02157				0000	COMP.	1.272.779,50		1.272.779,50
				0000	CASSA	1.676.862,58		1.676.862,58
02158				0000	COMP.	35.536,00		35.536,00
				0000	CASSA	30.205,60		30.205,60
02159				0000	COMP.	151.229,30		151.229,30




CAP.	VOCE	ORG.	PROVEDIMENTO DI VARIAZIONE	NUMERO	CASSA COMP.	STANZIAMENTO INIZIALE	VARIAZIONI IN AUMENTO	VARIAZIONI IN DIMINUZIONE	STANZIAMENTO FINALE
		3	11/10/2010	1388	COMP.		2.000,00		8.500,00
		3	20/12/2010	1911	COMP.		2.751,00		11.251,00
		3	22/03/2010	0567	COMP.		1.498,00		12.749,00
		3	22/11/2010	1654	COMP.		2.000,00		14.749,00
		3	23/02/2010	0277	COMP.		4.750,00		19.499,00
		3	24/05/2010	0766	COMP.		750,00		20.249,00
		3	28/06/2010	0919	COMP.		2.250,00		22.499,00
				0000	CASSA				33.527,69
		3	08/11/2010	1562	CASSA		250,00		33.777,69
		3	11/10/2010	1388	CASSA		2.000,00		35.777,69
		3	20/12/2010	1911	CASSA		2.751,00		38.528,69
		3	22/03/2010	0567	CASSA		1.498,00		40.026,69
		3	22/11/2010	1654	CASSA		2.000,00		42.026,69
		3	23/02/2010	0277	CASSA		4.750,00		46.776,69
		3	24/05/2010	0766	CASSA		750,00		47.526,69
		3	28/06/2010	0919	CASSA		2.250,00		49.776,69
02183				0000	COMP.				8.539,99
				0000	CASSA		7.258,99		7.258,99
02184				0000	COMP.		10.158,79		10.158,79
				0000	CASSA		16.769,76		16.769,76
02185	8040			0000	COMP.		1.325.337,00		1.325.337,00
		1	25/11/2010	0023	COMP.			500.000,00-	825.337,00
		1	25/11/2010	0023	COMP.			650.000,00-	175.337,00
				0000	CASSA				1.126.536,45
		1	25/11/2010	0023	CASSA				0,00
		3	29/11/2010	1705	CASSA		100.000,00		100.000,00
02186				0000	COMP.				200.000,00



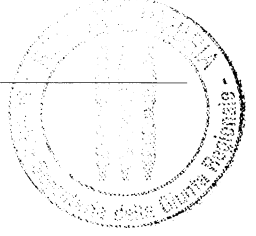
CAP.	VOCE	PROVEDIMENTO DI VARIAZIONE		CASSA COMP.	STANZIAMENTO INIZIALE	VARIAZIONI IN AUMENTO	VARIAZIONI IN DIMINUZIONE	STANZIAMENTO FINALE
		ORG.	DATA					
02187		1	25/11/2010	0023	COMP.		120.000,00-	80.000,00
				0000	CASSA	200.000,00		200.000,00
		1	25/11/2010	0023	CASSA		143.463,55-	56.536,45
				0000	COMP.	859.137,48		859.137,48
		1	25/11/2010	0023	COMP.		388.132,80-	471.004,68
				0023	COMP.		104.000,00-	367.004,68
02188		1	25/11/2010	0000	CASSA	864.297,71		864.297,71
				0023	CASSA		604.000,00-	260.297,71
02190				0000	CASSA	1.700,00		1.700,00
				0000	COMP.	66.877,60		66.877,60
02191				0000	CASSA	65.345,96		65.345,96
				0000	COMP.	48.380,90		48.380,90
02192				0000	CASSA	41.123,76		41.123,76
		3	11/10/2010	1388	COMP.	0,00	2.500,00	2.500,00
02193		3	11/10/2010	1388	CASSA	0,00	2.500,00	2.500,00
				0000	CASSA	250.000,00		250.000,00
02195				0000	COMP.	99.015,47		99.015,47
				0000	CASSA	158.113,15		158.113,15
02196				0000	COMP.	150.000,00		150.000,00
				0000	CASSA	234.500,00		234.500,00
02197				0000	COMP.	598.998,19		598.998,19
				0000	CASSA	598.998,19		598.998,19
02198		3	20/12/2010	1911	COMP.	0,00	63.000,00	63.000,00
				1911	CASSA	0,00	63.000,00	63.000,00
02199		3	11/10/2010	1388	COMP.	0,00	185.599,00	185.599,00
				1911	COMP.		107.994,50	293.593,50



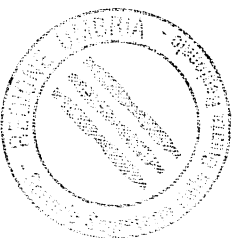
CAP.	VOCE	ORG.	PROVEDIMENTO DI VARIAZIONE	NUMERO	CASSA COMP.	STANZIAMENTO INIZIALE	VARIAZIONI IN AUMENTO	VARIAZIONI IN DIMINUIZIONE	STANZIAMENTO FINALE
		3	22/11/2010	1654	COMP.		31.508,00		325.101,50
		3	11/10/2010	1388	CASSA	0,00	185.599,00		185.599,00
		3	20/12/2010	1911	CASSA		107.994,50		293.593,50
		3	22/11/2010	1654	CASSA		31.508,00		325.101,50
02200		3	22/11/2010	0000	COMP.	339.050,00			339.050,00
		3	22/11/2010	1654	COMP.		7.837,84		346.887,84
		3	22/11/2010	0000	CASSA	315.522,90	7.837,84		315.522,90
		3	22/11/2010	1654	CASSA				323.360,74
02201		3	22/11/2010	0000	COMP.	8.365,00			8.365,00
		3	22/11/2010	0000	CASSA	6.273,75			6.273,75
02202		3		0000	COMP.	6.000,00			6.000,00
		3		0000	CASSA	16.000,00			16.000,00
02204		3	13/12/2010	1835	COMP.	0,00	112.581,63		112.581,63
		3	13/12/2010	1835	COMP.		112.581,63		225.163,26
		3	13/12/2010	1835	COMP.		112.581,63-		112.581,63
02205		3	13/12/2010	1835	CASSA	0,00	112.581,63		112.581,63
		3	11/10/2010	1388	COMP.	0,00	11.000,00		11.000,00
02208		3	11/10/2010	1388	CASSA	0,00	11.000,00		11.000,00
		3		0000	COMP.	147.841,92			147.841,92
		3		0000	CASSA	633.155,74			633.155,74
02215		3		0000	COMP.	5.567,90			5.567,90
		3	08/11/2010	1562	COMP.		1.106,95		6.674,85
		3	08/11/2010	0000	CASSA	4.175,93			4.175,93
02217		3	08/11/2010	1562	CASSA		1.106,95		5.282,88
		3		0000	COMP.	24.000,00			24.000,00
02218		3	23/02/2010	0277	CASSA	24.000,00			24.000,00
		3		0277	COMP.	0,00	88.400,00		88.400,00



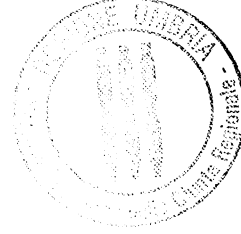
CAP.	VOCE	PROVVEDIMENTO DI VARIAZIONE		CASSA COMP.	STANZIAMENTO INIZIALE	VARIAZIONI IN AUMENTO	VARIAZIONI IN DIMINUIZIONE	STANZIAMENTO FINALE
		ORG.	DATA					
			NUMERO					
02219		3	23/02/2010	CASSA	27.000,00	88.400,00		27.000,00
				CASSA				115.400,00
				COMP.	51.000,00			51.000,00
02220				CASSA	51.000,00			51.000,00
				COMP.	153.200,00			153.200,00
02222				CASSA	153.200,00			153.200,00
				COMP.	280.000,00			280.000,00
02223				CASSA	210.000,00			210.000,00
		3	22/11/2010	COMP.	0,00	118.000,00		118.000,00
02224		3	22/11/2010	CASSA	0,00	118.000,00		118.000,00
		3	22/11/2010	COMP.	0,00	72.800,00		72.800,00
02225		3	22/11/2010	CASSA	0,00	72.800,00		72.800,00
		1	25/11/2010	COMP.	15.493,00	4.367,35		15.493,00
02226				CASSA	37.094,94			37.094,94
				CASSA	17.242,00			17.242,00
02227		3	14/06/2010	CASSA		9.037,63		26.279,63
				COMP.	604.808,57			604.808,57
		1	25/11/2010	COMP.			524.800,00-	80.008,57
02228		1	25/11/2010	CASSA	630.258,00			630.258,00
				CASSA			474.107,08-	156.150,92
02235				COMP.	1.135.762,50			1.135.762,50
				CASSA	965.398,12			965.398,12
				COMP.	7.750,00			7.750,00
		3	20/12/2010	COMP.		2.500,00		10.250,00
				CASSA	500.000,00			500.000,00




CAP.	VOCE	ORG.	PROVEDIMENTO DI VARIAZIONE	DATA	NUMERO	CASSA COMP.	STANZIAMENTO INIZIALE	VARIAZIONI IN AUMENTO	VARIAZIONI IN DIMINUZIONE	STANZIAMENTO FINALE
02241		3		20/12/2010	1911	CASSA COMP.	2.605.457,71	2.500,00		502.500,00
					0000	COMP.				2.605.457,71
					0000	CASSA	3.319.639,05			3.319.639,05
					0000	COMP.	38.734,26			38.734,26
					0000	CASSA	29.050,70			29.050,70
					0000	COMP.	87.732,49			87.732,49
02242	8021	1		25/11/2010	0023	COMP.		20.000,00	55.000,00-	32.732,49
					0000	CASSA	140.620,50			140.620,50
					0000	COMP.				52.732,49
					0023	CASSA				125.000,00
					0000	COMP.	453.642,98		15.620,50-	453.642,98
02245		3		08/11/2010	1562	COMP.	177.985,49	65.776,58		519.419,56
					0000	CASSA				177.985,49
					1562	CASSA		65.776,58		243.762,07
02246		3		08/11/2010	1562	COMP.	15.065,71			15.065,71
					0000	CASSA	12.805,85			12.805,85
					0000	COMP.	25.822,00			25.822,00
02250		1			0000	CASSA	65.846,10			65.846,10
					0000	COMP.	10.314.000,00			10.314.000,00
02251		1			0000	CASSA	9.616.900,00			9.616.900,00
					0000	COMP.	73,62			73,62
02253		1			0000	CASSA	111.036,81			111.036,81
					0000	COMP.	14.352,94			14.352,94
02254		1			0000	CASSA	12.200,00			12.200,00
					0000	COMP.	9.410.812,81			9.410.812,81
02255		1		25/11/2010	0023	COMP.		6.648.927,72		16.059.740,53
					0000	CASSA	12.000.994,29			12.000.994,29



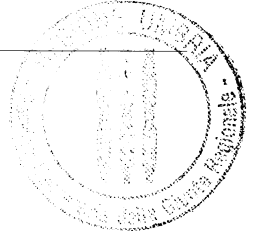
CAP.	VOCE	PROVVEDIMENTO DI VARIAZIONE		CASSA COMP.	STANZIAMENTO INIZIALE	VARIAZIONI IN AUMENTO	VARIAZIONI IN DIMINUIZIONE	STANZIAMENTO FINALE
		ORG.	DATA					
02256		1	25/11/2010	0023	CASSA	6.648.927,72		18.649.922,01
				0000	COMP.			4.000.000,00
				0000	CASSA			6.800.000,00
02257				0000	COMP.			3.170.218,00
		3	20/12/2010	1911	COMP.	2.449.830,13		5.620.048,13
				0000	CASSA			2.377.663,50
		3	20/12/2010	1911	CASSA	2.449.830,13		4.827.493,63
02258				0000	COMP.			200.000,00
				0000	CASSA			291.125,85
02259		1	25/11/2010	0023	CASSA	10.421,35-		280.704,50
				0000	COMP.			22.991,13
				0000	CASSA			17.243,35
02260				0000	COMP.			5.426.246,27
				0000	CASSA			4.879.208,28
02263				0000	COMP.			43.791,00
				0000	CASSA			37.222,35
02264	5010			0000	COMP.	1.510.928.022,54		1.510.928.022,54
		1	25/11/2010	0023	COMP.	1.390.985,53		1.512.319.008,07
		1	25/11/2010	0023	COMP.	3.253.643,70		1.515.572.651,77
		1	25/11/2010	0023	CASSA	4.644.629,23		1.510.928.022,54
				0000	CASSA			1.515.572.651,77
02264	9998			0000	COMP.			335.000,00
				0000	CASSA			340.833,97
02265		1	25/11/2010	0023	CASSA			340.833,96
		3	11/10/2010	1388	COMP.	2.997.865,42	0,01-	2.997.865,42
		3	20/12/2010	1911	COMP.	1.462.545,71		4.460.411,13




CAP.	VOCE	ORG.	PROVEDIMENTO DI VARIAZIONE	DATA	NUMERO	CASSA COMP.	STANZIAMENTO INIZIALE	VARIAZIONI IN AUMENTO	VARIAZIONI IN DIMINUIZIONE	STANZIAMENTO FINALE
02266		3	11/10/2010	1388	CASSA	0,00	2.997.865,42			2.997.865,42
		3	20/12/2010	1911	CASSA		1.462.545,71			4.460.411,13
		1	25/11/2010	0000	COMP.	11.950.045,00				11.950.045,00
		1	25/11/2010	0023	COMP.			2.227.626,00-		9.722.419,00
		1	25/11/2010	0000	CASSA	11.522.376,02				11.522.376,02
		1	25/11/2010	0023	CASSA			2.227.626,00-		9.294.750,02
		3	29/11/2010	1705	CASSA		427.668,98			9.722.419,00
		3	08/11/2010	1562	COMP.	87.996.525,04				87.996.525,04
		1	25/11/2010	0023	COMP.		27.748,41			88.024.273,45
		3	08/11/2010	0000	CASSA	32.368.408,20		854.426,30		88.878.699,75
		3	08/11/2010	1562	CASSA		27.748,41			32.368.408,20
		3	08/11/2010	1562	CASSA			27.748,41		32.396.156,61
		1	25/11/2010	0000	COMP.	63.000,00				63.000,00
		1	25/11/2010	0000	CASSA	63.000,00				63.000,00
		1	25/11/2010	0000	COMP.	53.062,93				53.062,93
		1	25/11/2010	0023	COMP.				2.000,00-	51.062,93
		1	25/11/2010	0000	CASSA	104.708,62				104.708,62
		1	25/11/2010	0023	CASSA				2.000,00-	102.708,62
		1	25/11/2010	0000	COMP.	1.920.810,82				1.920.810,82
		1	25/11/2010	0023	COMP.					1.811.810,82
		1	25/11/2010	0000	CASSA	1.632.689,20				1.632.689,20
		1	25/11/2010	0023	CASSA				109.000,00-	1.523.689,20
		1	25/11/2010	0000	COMP.	38.000.000,00				38.000.000,00
		1	25/11/2010	0023	COMP.					57.000.000,00
		1	25/11/2010	0000	CASSA	38.000.000,00				38.000.000,00
		1	25/11/2010	0023	CASSA			19.000.000,00		57.000.000,00
		1	25/11/2010	0000	COMP.	28.442.865,46				28.442.865,46



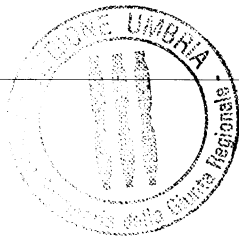
CAP.	VOCE	PROVVEDIMENTO DI VARIAZIONE		CASSA COMP.	STANZIAMENTO INIZIALE	VARIAZIONI IN AUMENTO	VARIAZIONI IN DIMINUIZIONE	STANZIAMENTO FINALE
		ORG.	DATA					
02310		1	25/11/2010	0023	COMP.		1.559.999,60-	26.882.865,86
				0000	CASSA	28.442.865,46		28.442.865,46
		1	25/11/2010	0023	CASSA		1.560.000,00-	26.882.865,46
				0000	COMP.	258.000,00		258.000,00
		1	25/11/2010	0023	COMP.	129.000,00		387.000,00
02320				0000	CASSA	358.950,00		358.950,00
				0000	COMP.	739.771,11		739.771,11
02326				0000	CASSA	646.612,25		646.612,25
				0000	COMP.	35.260,51		35.260,51
		3	22/11/2010	1654	COMP.	294.319,89		329.580,40
		3	24/05/2010	0766	COMP.	12.387,72		341.968,12
				0000	CASSA	27.367,07		27.367,07
02330				1654	CASSA	294.319,89		321.686,96
		3	22/11/2010	0766	CASSA	12.387,72		334.074,68
				0000	COMP.	316.202,99		316.202,99
		3	24/05/2010	0766	COMP.	98.458,20		414.661,19
				0000	CASSA	258.345,04		258.345,04
02331				0766	CASSA	98.458,20		356.803,24
		3	24/05/2010	0000	COMP.	8.263,00		8.263,00
				0000	CASSA	16.526,00		16.526,00
02460				0000	COMP.	17.431.118,00		17.431.118,00
		3	08/11/2010	1562	COMP.	953.846,21		18.384.964,21
				0000	CASSA	17.431.118,00		17.431.118,00
02461				1562	CASSA	953.846,21		18.384.964,21
		3	08/11/2010	0000	COMP.	662.000,00		662.000,00
				0000	CASSA	662.000,00		662.000,00



CAP.	VOCE	ORG.	PROVEDIMENTO DI VARIAZIONE	DATA	NUMERO	CASSA COMP.	STANZIAMENTO INIZIALE	VARIAZIONI IN AUMENTO	VARIAZIONI IN DIMINUIZIONE	STANZIAMENTO FINALE
02462		1		25/11/2010	0000	COMP.	175.000,00		120.000,00-	175.000,00
		1		25/11/2010	0023	COMP.				55.000,00
					0000	CASSA	175.000,00			175.000,00
02463		1		25/11/2010	0023	CASSA			120.000,00-	55.000,00
					0000	COMP.	128,53			128,53
		3		20/12/2010	1910	COMP.		16.445,00		16.573,53
					0000	CASSA	6.573,53			6.573,53
02465		3		20/12/2010	1910	CASSA		16.445,00		23.018,53
					0000	COMP.	84.104,15			84.104,15
		3		20/12/2010	1911	COMP.		40.055,85		124.160,00
					0000	CASSA	171.098,80			171.098,80
02468		3		20/12/2010	1911	COMP.		40.055,85		211.154,65
					0000	CASSA	42.500,00			282.058,31
02470		3		29/11/2010	1705	CASSA		70.903,66		41.768,00
					0000	COMP.	41.768,00			41.768,00
02468		3		22/03/2010	0566	CASSA	31.326,00			31.326,00
02490		3		22/03/2010	0566	CASSA		10.442,00		41.768,00
					0000	COMP.	13.575.000,00			13.575.000,00
02490		1		25/11/2010	0023	COMP.			121.573,00-	13.453.427,00
					0000	CASSA	13.575.000,00			13.575.000,00
02539		1		25/11/2010	0023	CASSA	13.575.000,00		121.573,00-	13.453.427,00
					0000	COMP.	142.962,24			142.962,24
					0000	CASSA	142.962,24			142.962,24
02541		1		25/11/2010	0023	COMP.	5.500,00		2.500,00-	3.000,00
					0000	COMP.	4.675,00			4.675,00



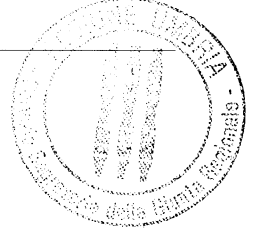
CAP.	VOCE	PROVVEDIMENTO DI VARIAZIONE		CASSA COMP.	STANZIAMENTO INIZIALE	VARIAZIONI IN AUMENTO	VARIAZIONI IN DIMINUIZIONE	STANZIAMENTO FINALE
		ORG.	DATA					
02542		1	25/11/2010	CASSA			2.500,00-	2.175,00
02549		3	11/10/2010	COMP.	316,23	28.383,86		316,23
		3	22/03/2010	COMP.	0,00	5.972,54		28.383,86
		1	25/11/2010	COMP.		10.266,34		34.356,40
		3	11/10/2010	CASSA	10.266,34			44.622,74
		3	22/03/2010	CASSA		28.383,86		10.266,34
02551		3	11/10/2010	CASSA		5.972,54		38.650,20
02552		3	17/05/2010	CASSA	68.683,93			44.622,74
		3	06/09/2010	COMP.	10.197,83			68.683,93
		3	17/05/2010	COMP.		11,50		10.197,83
02555		3	17/05/2010	CASSA	17.168,16			10.209,33
02556		3	17/05/2010	CASSA		2.820,33		17.168,16
		3	10/05/2010	CASSA		11,50		19.988,49
02557		3	10/05/2010	COMP.	184,63			19.999,99
				COMP.	30.000,00			184,63
				CASSA	25.500,00			30.000,00
				COMP.	268.614,25			25.500,00
02559		3	10/05/2010	CASSA	201.460,69			268.614,25
02560		3	10/05/2010	CASSA		67.153,56		201.460,69
				CASSA	823.810,22			268.614,25
				CASSA	1.292,00			823.810,22
02561		1	25/11/2010	CASSA			1.292,00-	1.292,00
				COMP.	100.000,00			0,00
02563				CASSA	135.490,00			100.000,00
				COMP.	45,87			135.490,00



CAP.	VOCE	ORG.	PROVEDIMENTO DI VARIAZIONE	DATA	NUMERO	CASSA COMP.	STANZIAMENTO INIZIALE	VARIAZIONI IN AUMENTO	VARIAZIONI IN DIMINUIZIONE	STANZIAMENTO FINALE
		3		11/10/2010	1388	COMP.		5.000,00		5.045,87
					0000	CASSA	801,34			801,34
		3		11/10/2010	1388	CASSA		5.000,00		5.801,34
02565		3		15/03/2010	0460	COMP.	0,00	50.000,00		50.000,00
		3		15/03/2010	0460	CASSA	0,00	50.000,00		50.000,00
02566		3		15/03/2010	0460	COMP.	0,00	50.000,00		50.000,00
		3		15/03/2010	0460	CASSA	0,00	50.000,00		50.000,00
02567		3		28/06/2010	0919	COMP.	95.781,59	36.057,00		95.781,59
					0000	CASSA	85.636,77			131.838,59
		3		28/06/2010	0919	CASSA		36.057,00		85.636,77
02568		3		24/05/2010	0766	COMP.	0,00	6.996,25		6.996,25
		3		24/05/2010	0766	CASSA	0,00	6.996,25		6.996,25
02626		1		25/11/2010	0023	CASSA	76.908,34			76.908,34
02700					0000	COMP.	141.033,35		1.908,34-	75.000,00
					0000	CASSA	119.878,35			141.033,35
02710		3		06/09/2010	1187	CASSA		10.880,53		119.878,35
					0000	COMP.	117.122,71			130.758,88
02711					0000	CASSA	117.122,71			117.122,71
02712					0000	COMP.	18.000,00			18.000,00
					0000	CASSA	15.300,00			15.300,00
02713					0000	COMP.	2.000,00			2.000,00
					0000	CASSA	1.700,00			1.700,00
02714		3		11/10/2010	1388	CASSA	30.000,00			30.000,00
					0000	COMP.	25.500,00			25.500,00
					0000	CASSA	0,00			0,00
					0000	COMP.	0,00			0,00
					0000	CASSA	180.129,00			180.129,00



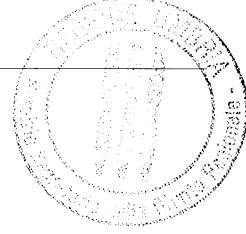
CAP.	VOCE	PROVEDIMENTO DI VARIAZIONE		CASSA COMP.	STANZIAMENTO INIZIALE	VARIAZIONI IN AUMENTO	VARIAZIONI IN DIMINUIZIONE	STANZIAMENTO FINALE
		ORG.	DATA					
02715		3	11/10/2010	CASSA	44.000,00	180.129,00		44.000,00
				CASSA				224.129,00
				COMP.	25.822,00			25.822,00
02718				CASSA	54.736,77			54.736,77
				COMP.	102.587,76			102.587,76
		3	26/07/2010	COMP.		400.000,00		502.587,76
02720		3	26/07/2010	CASSA	892.388,04	400.000,00		892.388,04
		1	25/11/2010	COMP.	0,00	115.024,60		115.024,60
02721				CASSA	98.637,91			98.637,91
02750				CASSA	60.860,00			60.860,00
				COMP.	87.237,01			87.237,01
		1	25/11/2010	COMP.		0,05		87.237,06
02801				CASSA	88.732,49			88.732,49
				COMP.	2.839.996,52			2.839.996,52
02802				CASSA	2.413.997,04			2.413.997,04
				COMP.	5.626.281,45			5.626.281,45
02835				CASSA	4.782.339,23			4.782.339,23
				COMP.	390,12			390,12
02836				CASSA	13.813,44			13.813,44
				COMP.	1.405.580,08			1.405.580,08
		3	11/10/2010	COMP.		5.500,00		1.411.080,08
		1	25/11/2010	COMP.		301,45		1.411.381,53
		3	26/07/2010	COMP.		7.124.280,98		8.535.662,51
				CASSA	4.253.067,67			4.253.067,67
		3	11/10/2010	CASSA		5.500,00		4.258.567,67




CAP.	VOCE	ORG.	PROVEDIMENTO DI VARIAZIONE	DATA	NUMERO	CASSA COMP.	STANZIAMENTO INIZIALE	VARIAZIONI IN AUMENTO	VARIAZIONI IN DIMINUIZIONE	STANZIAMENTO FINALE
02837		3		26/07/2010	1131	CASSA COMP.	628.223,84	7.124.280,98		11.382.848,65
		3		26/07/2010	1131	COMP.		100.000,00		628.223,84
		3		26/07/2010	1131	CASSA	1.146.884,06			728.223,84
		3		26/07/2010	1131	CASSA		100.000,00		1.146.884,06
		3		26/07/2010	1131	CASSA				1.246.884,06
02839		3		08/11/2010	1562	COMP.	310.760,94			310.760,94
		3		08/11/2010	1562	COMP.		6.920,00		317.680,94
		3		08/11/2010	1562	CASSA	262.801,90			262.801,90
		3		08/11/2010	1562	CASSA		6.920,00		269.721,90
02841		3		08/11/2010	1562	CASSA	75.000,00			75.000,00
		3		08/11/2010	1562	COMP.	11.702,79			11.702,79
		3		08/11/2010	1562	CASSA	9.947,37			9.947,37
		3		08/11/2010	1562	COMP.	8.104,38			8.104,38
		3		08/11/2010	1562	CASSA	87.966,18			87.966,18
02845		1		25/11/2010	0023	COMP.	142.793,47			142.793,47
		1		25/11/2010	0023	COMP.		116.757,38		259.550,85
		1		25/11/2010	0023	CASSA	1.127.719,23			1.127.719,23
		1		25/11/2010	0023	COMP.	4.930,61			4.930,61
		1		25/11/2010	0023	CASSA	4.191,02			4.191,02
		1		25/11/2010	0023	COMP.	240.000,00			240.000,00
		1		25/11/2010	0023	CASSA	246.268,81			246.268,81
		1		25/11/2010	0023	CASSA			18,81-	246.250,00
		1		25/11/2010	0023	COMP.	1.566.564,85			1.566.564,85
		1		25/11/2010	0023	COMP.			1.008,98-	1.565.555,87
		1		25/11/2010	0023	COMP.	1.302.104,37			1.881.555,87
		1		25/11/2010	0023	CASSA				1.302.104,37
		1		25/11/2010	0023	CASSA				1.618.104,37



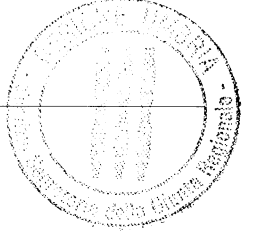
CAP.	VOCE	PROVVEDIMENTO DI VARIAZIONE		CASSA COMP.	STANZIAMENTO INIZIALE	VARIAZIONI IN AUMENTO	VARIAZIONI IN DIMINUZIONE	STANZIAMENTO FINALE
		ORG.	DATA					
02852				COMP.	9.655.063,82			9.655.063,82
		1	25/11/2010	COMP.		9.377,48		9.664.441,30
02854	8021			CASSA	12.373.098,97			12.373.098,97
				COMP.	6.857,26			6.857,26
				CASSA	5.828,67			5.828,67
02854	8038			COMP.	164.430,40			164.430,40
				CASSA	164.430,40			164.430,40
02855				COMP.	400.000,00			400.000,00
		3	15/03/2010	COMP.		31.469,50		431.469,50
		3	29/11/2010	COMP.		6.234,20		437.703,70
				CASSA	818.439,90			818.439,90
		3	15/03/2010	CASSA		31.469,50		849.909,40
		3	29/11/2010	CASSA		6.234,20		856.143,60
02856				COMP.	46.310,51			46.310,51
		3	08/11/2010	COMP.		32.833,03		79.143,54
		3	19/07/2010	COMP.		74.067,88		153.211,42
		3	20/12/2010	COMP.		11.624,95		164.836,37
		3	24/05/2010	COMP.		19.890,97		184.727,34
		3	28/06/2010	COMP.		456,09		185.183,43
				CASSA	46.262,60			46.262,60
		3	08/11/2010	CASSA		32.833,03		79.095,63
		3	19/07/2010	CASSA		74.067,88		153.163,51
		3	20/12/2010	CASSA		11.624,95		164.788,46
		3	24/05/2010	CASSA		19.890,97		184.679,43
		3	28/06/2010	CASSA		456,09		185.135,52
02857				COMP.	1.103.667,77			1.103.667,77




CAPI.	VOCE	ORG.	PROVEDIMENTO DI VARIAZIONE	DATA	NUMERO	CASSA COMP.	STANZIAMENTO INIZIALE	VARIAZIONI IN AUMENTO	VARIAZIONI IN DIMINUZIONE	STANZIAMENTO FINALE
02859					0000	CASSA	1.494.484,60			1.494.484,60
					0000	COMP.	50.000,00			50.000,00
					0000	CASSA	42.500,00			42.500,00
					1657	CASSA		7.500,00		50.000,00
02861					0000	COMP.	54.975,55			54.975,55
					1188	COMP.			24.068,96-	30.906,59
					0000	CASSA	63.650,58			63.650,58
					1188	CASSA			16.322,23-	47.328,35
02870					0000	COMP.	225.274,72			225.274,72
					1188	COMP.		24.068,96		249.343,68
					0023	COMP.		21.000,00		270.343,68
					0000	CASSA	301.279,10			301.279,10
					1188	CASSA		16.322,23		317.601,33
					0023	CASSA		21.000,00		338.601,33
02871					0000	COMP.	74.000,00			74.000,00
					0000	CASSA	87.856,07			87.856,07
02872					0000	COMP.	45.722,71			45.722,71
					0000	CASSA	80.655,05			80.655,05
02873					0000	COMP.	25.822,00			25.822,00
					0000	CASSA	33.988,31			33.988,31
02883					0000	COMP.	100.000,00			100.000,00
					0000	CASSA	355.000,00			355.000,00
					0023	CASSA			55.000,00-	300.000,00
02884					0000	COMP.	10.142.232,30			10.142.232,30
					0000	CASSA	8.526.982,61			8.526.982,61
02885					0000	CASSA	196.787,38			196.787,38
					0023	CASSA			88,50-	196.698,88



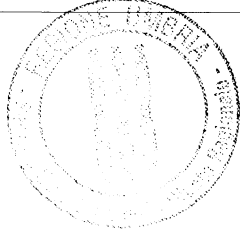
CAP.	VOCE	PROVVEDIMENTO DI VARIAZIONE		CASSA COMP.	STANZIAMENTO INIZIALE	VARIAZIONI IN AUMENTO	VARIAZIONI IN DIMINUIZIONE	STANZIAMENTO FINALE
		ORG.	DATA					
02885	5055			CASSA	1.054.805,26			1.054.805,26
02885	5056			CASSA	163.726,12			163.726,12
02886		1	25/11/2010	CASSA			1.042,58-	162.683,54
				COMP.	129.114,00			129.114,00
				CASSA	109.746,90			109.746,90
02887		3	10/05/2010	CASSA		19.367,10		129.114,00
				COMP.	30.000,00			30.000,00
				CASSA	25.500,00			25.500,00
02888		3	10/05/2010	CASSA		4.500,00		30.000,00
				COMP.	533.801,70			533.801,70
02891				CASSA	448.788,56			448.788,56
				COMP.	42.909,31			42.909,31
02892		3	29/11/2010	CASSA		6.436,40		36.472,91
				COMP.	67.811,20			42.909,31
02895				CASSA	91.486,52			67.811,20
				COMP.	95.000,00			91.486,52
		3	26/07/2010	COMP.		883.500,00		95.000,00
02896	8021	3	26/07/2010	CASSA		883.500,00		978.500,00
				COMP.	80.750,00			80.750,00
02896	8038			CASSA				964.250,00
				COMP.	4.859,24			4.859,24
				CASSA	3.644,43			3.644,43
				COMP.	17.643,60			17.643,60
02902	5052			CASSA	13.232,70			13.232,70
				COMP.	39.128,78			39.128,78
		3	08/11/2010	COMP.		30.447,98		69.576,76



CAP.	VOCE	ORG.	PROVEDIMENTO DI VARIAZIONE	DATA	NUMERO	CASSA COMP.	STANZIAMENTO INIZIALE	VARIAZIONI IN AUMENTO	VARIAZIONI IN DIMINUZIONE	STANZIAMENTO FINALE
02910	1300	3	08/11/2010	0000	CASSA	39.128,78		30.447,98		69.576,76
				1562	CASSA					
				0000	COMP.	195.259,87				195.259,87
				0023	COMP.			5.188,36		200.448,23
02910	1301	1	25/11/2010	0000	CASSA	170.381,00				170.381,00
				0000	COMP.	36.742,03				36.742,03
				0023	COMP.			93,02		36.835,05
				0000	CASSA	45.332,13				45.332,13
02910	1303	1	25/11/2010	0000	COMP.	11.727,10				11.727,10
				0023	COMP.			5.000,00		16.727,10
				0000	CASSA	16.727,10				16.727,10
02910	1304	1	25/11/2010	0000	COMP.	80.540,35				80.540,35
				0023	COMP.			2,19		80.542,54
				0000	CASSA	68.461,16				68.461,16
02911	8025	3	22/03/2010	0000	COMP.	5.348.575,47		8.160.574,62		5.348.575,47
				0578	COMP.					13.509.150,09
				0000	CASSA	8.699.049,27				8.699.049,27
				0578	CASSA			8.160.574,62		16.859.623,89
02911	8045	3	22/03/2010	0000	COMP.	4.027.704,49		6.146.553,91		4.027.704,49
				0578	COMP.					10.174.258,40
				0000	CASSA	6.551.223,72				6.551.223,72
				0578	CASSA			6.146.553,91		12.697.777,63
02912	8025	3	20/12/2010	0000	COMP.	7.328.765,65		14.173,91		7.328.765,65
				1910	COMP.					7.342.939,56
				0578	COMP.					7.342.794,77
				1655	COMP.			15.618,52		7.358.413,29
				0023	COMP.			11.336,70		7.369.749,99



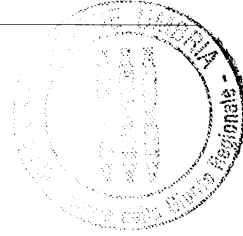
CAP.	VOCE	PROVVEDIMENTO DI VARIAZIONE		CASSA COMP.	STANZIAMENTO INIZIALE	VARIAZIONI IN AUMENTO	VARIAZIONI IN DIMINUIZIONE	STANZIAMENTO FINALE
		ORG.	DATA					
02912	8045	3	26/07/2010	1076		2.465,51		7.372.215,50
				0000	12.704.253,96			12.704.253,96
		3	20/12/2010	1910		14.173,91	144,79-	12.718.427,87
		3	22/03/2010	0578				12.718.283,08
		3	22/11/2010	1655		15.618,52		12.733.901,60
		3	26/07/2010	1076		2.465,51		12.736.367,11
				0000	5.518.712,33			5.518.712,33
		3	20/12/2010	1910		11.367,68		5.530.080,01
		3	22/03/2010	0578		145,64		5.530.225,65
		3	22/11/2010	1655		11.763,22		5.541.988,87
		1	25/11/2010	0023		8.538,30		5.550.527,17
		3	26/07/2010	1076		2.345,93		5.552.873,10
				0000	9.596.531,60			9.596.531,60
		3	20/12/2010	1910		11.367,68		9.607.899,28
		3	22/03/2010	0578		145,64		9.608.044,92
		3	22/11/2010	1655		11.763,22		9.619.808,14
		3	26/07/2010	1076		2.345,93		9.622.154,07
02913	8025			0000	4.432.387,30			4.432.387,30
		3	22/03/2010	0578			2.839.439,22-	1.592.948,08
				0000	8.027.402,81			8.027.402,81
02913	8045			0578			2.839.439,22-	5.187.963,59
		3	22/03/2010	0000				3.337.771,47
		3	22/03/2010	0578			2.138.408,98-	1.199.362,49
				0000	6.045.453,75			6.045.453,75
02914	8025			0578			2.138.408,98-	3.907.044,77
		3	22/03/2010	0000	5.229.899,40			5.229.899,40




CAP.	VOCE	ORG.	PROVVEDIMENTO DI VARIAZIONE	DATA	NUMERO	CASSA COMP.	STANZIAMENTO INIZIALE	VARIAZIONI IN AUMENTO	VARIAZIONI IN DIMINUZIONE	STANZIAMENTO FINALE
		3		22/03/2010	0578	COMP.			3.814.947,00-	1.414.952,40
					0000	CASSA	7.886.515,98			7.886.515,98
		3		22/03/2010	0578	CASSA			3.814.947,00-	4.071.568,98
02914	8045	3		22/03/2010	0000	COMP.	3.938.384,79			3.938.384,79
					0578	COMP.			2.873.080,00-	1.065.304,79
					0578	CASSA	5.939.312,21			5.939.312,21
		3		22/03/2010	0578	CASSA			2.873.080,00-	3.066.232,21
					0000	COMP.	2.439.341,00			2.439.341,00
02915	8025	3		22/03/2010	0578	COMP.			811.910,00-	1.627.431,00
					0000	CASSA	2.446.330,29			2.446.330,29
		3		22/03/2010	0578	CASSA			811.910,00-	1.634.420,29
02915	8045	3		22/03/2010	0000	COMP.	1.837.074,51			1.837.074,51
					0578	COMP.			611.461,00-	1.225.613,51
					0000	CASSA	1.842.357,89			1.842.357,89
		3		22/03/2010	0578	CASSA			611.461,00-	1.230.896,89
02916	8025	3		22/03/2010	0000	COMP.	878.694,66			878.694,66
					0578	COMP.			694.573,62-	184.121,04
		3		22/03/2010	0000	CASSA	1.796.966,31			1.796.966,31
					0578	CASSA			694.573,62-	1.102.392,69
02916	8045	3		22/03/2010	0000	COMP.	661.978,22			661.978,22
					0578	COMP.			523.306,91-	138.671,31
		3		22/03/2010	0000	CASSA	1.502.171,35			1.502.171,35
					0578	CASSA			523.306,91-	978.864,44
02920	8021	3		22/03/2010	0000	COMP.	150.071,52			150.071,52
					0023	COMP.			44.250,43	194.321,95
		1		25/11/2010	0000	CASSA	228.539,19			228.539,19
					0000	COMP.	122.785,81			122.785,81



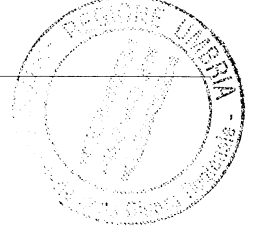
CAP.	VOCE	PROVVEDIMENTO DI VARIAZIONE		CASSA COMP.	STANZIAMENTO INIZIALE	VARIAZIONI IN AUMENTO	VARIAZIONI IN DIMINUZIONE	STANZIAMENTO FINALE
		ORG.	DATA					
02921		1	25/11/2010	0023	COMP.	36.204,91		158.990,72
				0000	CASSA			186.984,12
				0000	COMP.			8.231,00
02923				0000	CASSA			6.996,35
				0000	COMP.			5.000,00
02924				0000	CASSA			4.250,00
				0000	COMP.			5.000,00
02925	8020			0000	CASSA			4.250,00
				0000	COMP.			1.365,52
		1	25/11/2010	0023	COMP.	0,02		1.365,54
02925	8021			0000	CASSA			60.577,17
				0000	COMP.			5.464,03
02925	8023			0000	CASSA			242.310,38
				0000	COMP.			5.587,01
02926	8020			0000	CASSA			247.816,24
				0000	COMP.			1.263,44
		3	17/05/2010	0724	COMP.	985,42		2.248,86
		3	20/12/2010	1910	COMP.	740,84		2.989,70
		3	22/11/2010	1655	COMP.	707,60		3.697,30
		3	17/05/2010	0724	CASSA			192.084,19
		3	20/12/2010	1910	CASSA			193.069,61
		3	22/11/2010	1655	CASSA			193.810,45
02926	8021			0000	COMP.			194.518,05
				0000	COMP.			5.053,91
		3	17/05/2010	0724	COMP.	3.941,76		8.995,67
		3	20/12/2010	1910	COMP.	2.963,39		11.959,06



CAP.	VOCE	ORG.	PROVEDIMENTO DI VARIAZIONE	NUMERO	CASSA COMP.	STANZIAMENTO INIZIALE	VARIAZIONI IN AUMENTO	VARIAZIONI IN DIMINUZIONE	STANZIAMENTO FINALE
		3	22/11/2010	1655	COMP.		2.830,39		14.789,45
		3	17/05/2010	0000	CASSA	768.339,27			768.339,27
		3	17/05/2010	0724	CASSA		3.941,76		772.281,03
		3	20/12/2010	1910	CASSA		2.963,39		775.244,42
		3	22/11/2010	1655	CASSA		2.830,39		778.074,81
02926	8023	3	17/05/2010	0000	COMP.	5.168,74	4.031,34		5.168,74
		3	20/12/2010	1910	COMP.		3.030,75		12.230,83
		3	22/11/2010	1655	COMP.		2.894,71		15.125,54
		3	17/05/2010	0000	CASSA	785.800,70	4.031,34		785.800,70
		3	20/12/2010	1910	CASSA		3.030,75		789.832,04
		3	22/11/2010	1655	CASSA		2.894,71		792.862,79
02927	8020	3	17/05/2010	0000	COMP.	1.694,24	728,56		795.757,50
		3	26/07/2010	1076	COMP.		2.853,05		1.694,24
		3	17/05/2010	0724	CASSA	82.270,39	728,56		2.422,80
		3	26/07/2010	1076	COMP.		2.853,05		5.275,85
		3	17/05/2010	0724	CASSA		2.853,05		82.270,39
		3	26/07/2010	1076	CASSA		2.853,05		82.998,95
02927	8021	3	17/05/2010	0000	COMP.	6.776,99	2.914,26		85.852,00
		3	26/07/2010	1076	COMP.		11.412,16		6.776,99
		3	17/05/2010	0724	CASSA	328.228,12	2.914,26		9.691,25
		3	26/07/2010	1076	CASSA		11.412,16		21.103,41
02927	8023	3	17/05/2010	0000	COMP.	6.931,00	2.914,26		328.228,12
		3	26/07/2010	1076	CASSA		11.412,16		331.142,38
		3	17/05/2010	0724	CASSA		11.412,16		342.554,54
		3	26/07/2010	1076	COMP.		2.980,51		6.931,00
		3	17/05/2010	0724	COMP.		2.980,51		9.911,51



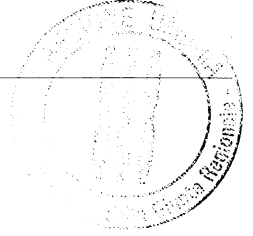
CAP.	VOCE	PROVEDIMENTO DI VARIAZIONE		CASSA COMP.	STANZIAMENTO INIZIALE	VARIAZIONI IN AUMENTO	VARIAZIONI IN DIMINUIZIONE	STANZIAMENTO FINALE
		ORG.	DATA					
		3	26/07/2010	1076	COMP.	11.671,54		21.583,05
				0000	CASSA			336.559,16
		3	17/05/2010	0724	CASSA	2.980,51		339.539,67
		3	26/07/2010	1076	CASSA	11.671,54		351.211,21
02928	8020			0000	COMP.			959,95
				0000	CASSA			38.290,89
02928	8021			0000	COMP.			3.838,81
				0000	CASSA			153.344,31
02928	8023			0000	COMP.			3.925,49
				0000	CASSA			156.644,78
02929	8020			0000	COMP.			1.166,81
		3	22/11/2010	1655	COMP.	1.096,75		2.263,56
				0000	CASSA			10.729,43
02929	8021			1655	CASSA	1.096,75		11.826,18
				0000	COMP.			4.666,12
		3	22/11/2010	1655	COMP.	4.386,99		9.053,11
				0000	CASSA			42.893,94
02929	8023			1655	CASSA	4.386,99		47.280,93
				0000	COMP.			4.772,19
		3	22/11/2010	1655	COMP.	4.486,70		9.258,89
				0000	CASSA			43.889,44
02930	8020			1655	CASSA	4.486,70		48.376,14
				0000	COMP.			420,33
		3	17/05/2010	0724	COMP.	7,21		427,54
				0000	CASSA			38.553,42
		3	17/05/2010	0724	CASSA	7,21		38.560,63



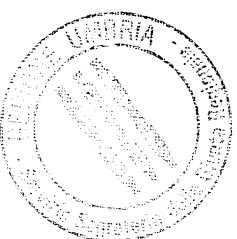
CAP.	VOCE	ORG.	PROVEDIMENTO DI VARIAZIONE	DATA	NUMERO	CASSA COMP.	STANZIAMENTO INIZIALE	VARIAZIONI IN AUMENTO	VARIAZIONI IN DIMINUIZIONE	STANZIAMENTO FINALE
02930	8021	3	17/05/2010	0000	COMP.	1.677,37				1.677,37
		3	17/05/2010	0724	COMP.			28,87		1.706,24
				0000	CASSA	154.209,53				154.209,53
		3	17/05/2010	0724	CASSA			28,87		154.238,40
02930	8023	3	17/05/2010	0000	COMP.	1.716,80				1.716,80
		3	17/05/2010	0724	COMP.			29,52		1.746,32
				0000	CASSA	157.715,53				157.715,53
		3	17/05/2010	0724	CASSA			29,52		157.745,05
02931	8020	3	17/05/2010	0000	COMP.	5.994,02				5.994,02
		3	17/05/2010	0724	COMP.			1.397,90		7.391,92
		3	20/12/2010	1910	COMP.			5.449,37		12.841,29
		3	22/11/2010	1655	COMP.			926,79		13.768,08
		3	26/07/2010	1076	COMP.			1.274,71		15.042,79
				0000	CASSA	253.747,13				253.747,13
		3	17/05/2010	0724	CASSA			1.397,90		255.145,03
		3	20/12/2010	1910	CASSA			5.449,37		260.594,40
		3	22/11/2010	1655	CASSA			926,79		261.521,19
		3	26/07/2010	1076	CASSA			1.274,71		262.795,90
02931	8021	3	17/05/2010	0000	COMP.	23.965,80				23.965,80
		3	17/05/2010	0724	COMP.			5.591,54		29.557,34
		3	20/12/2010	1910	COMP.			21.797,46		51.354,80
		3	22/11/2010	1655	COMP.			3.707,15		55.061,95
		3	26/07/2010	1076	COMP.			5.098,87		60.160,82
				0000	CASSA	1.002.228,24				1.002.228,24
		3	17/05/2010	0724	CASSA			5.591,54		1.007.819,78
		3	20/12/2010	1910	CASSA			21.797,46		1.029.617,24
		3	22/11/2010	1655	CASSA			3.707,15		1.033.324,39



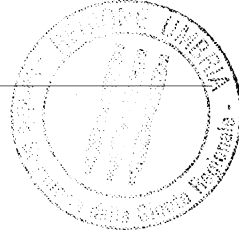
CAP.	VOCE	PROVVEDIMENTO DI VARIAZIONE		CASSA COMP.	STANZIAMENTO INIZIALE	VARIAZIONI IN AUMENTO	VARIAZIONI IN DIMINUZIONE	STANZIAMENTO FINALE	
		ORG.	DATA						NUMERO
02931	8023	3	26/07/2010	1076		5.098,87		1.038.423,26	
				0000	29.590,19				29.590,19
		3	17/05/2010	0724		5.718,58			35.308,77
		3	20/12/2010	1910		22.292,85			57.601,62
		3	22/11/2010	1655		3.791,41			61.393,03
		3	26/07/2010	1076		5.214,76			66.607,79
02932	8020	3	17/05/2010	0000	1.029.324,19	5.718,58		1.029.324,19	
		3	20/12/2010	0724		22.292,85		1.035.042,77	
		3	22/11/2010	1655		3.791,41		1.057.335,62	
		3	26/07/2010	1076		5.214,76		1.061.127,03	
				0000	4.669,06				1.066.341,79
				1910		295,32			4.669,06
02932	8021	3	26/07/2010	1076		988,12		4.964,38	
				0000	74.879,59				5.952,50
		3	20/12/2010	1910		295,32			74.879,59
		3	26/07/2010	1076		988,12			75.174,91
				0000	18.676,24				76.163,03
				1910		1.181,26			18.676,24
02932	8023	3	26/07/2010	1076		3.952,48		19.857,50	
				0000	299.518,07				23.809,98
		3	20/12/2010	1910		1.181,26			299.518,07
		3	26/07/2010	1076		3.952,48			300.699,33
				0000	19.100,70				304.651,81
				1910		1.208,11			19.100,70
		1076		4.042,29			20.308,81		
		0000					24.351,10		



CAP.	VOCE	ORG.	PROVEDIMENTO DI VARIAZIONE	DATA	NUMERO	CASSA COMP.	STANZIAMENTO INIZIALE	VARIAZIONI IN AUMENTO	VARIAZIONI IN DIMINUIZIONE	STANZIAMENTO FINALE
02933	8020	3	20/12/2010	1910	CASSA	306.325,27		1.208,11		307.533,38
		3	20/12/2010	1910	CASSA			4.042,29		311.575,67
		3	26/07/2010	1076	CASSA					7.226,72
02933	8020	3	20/12/2010	1910	COMP.	7.226,72		257,18		7.483,90
		3	22/11/2010	1655	COMP.			579,68		8.063,58
		3	26/07/2010	1076	COMP.			1.928,60		9.992,18
		3	20/12/2010	0000	CASSA	189.159,72				189.159,72
		3	20/12/2010	1910	CASSA			257,18		189.416,90
		3	22/11/2010	1655	CASSA			579,68		189.996,58
		3	26/07/2010	1076	CASSA			1.928,60		191.925,18
02933	8021	3	20/12/2010	0000	COMP.	16.631,04		1.028,76		16.631,04
		3	22/11/2010	1655	COMP.			2.318,69		17.659,80
		3	26/07/2010	1076	COMP.			7.714,37		19.978,49
		3	20/12/2010	0000	CASSA	751.550,72				27.692,86
		3	20/12/2010	1910	CASSA			1.028,76		751.550,72
		3	22/11/2010	1655	CASSA			2.318,69		752.579,48
		3	26/07/2010	1076	CASSA			7.714,37		754.898,17
02933	8023	3	20/12/2010	0000	COMP.	13.941,36		1.052,15		13.941,36
		3	22/11/2010	1655	COMP.			2.371,39		14.993,51
		3	26/07/2010	1076	COMP.			7.889,68		17.364,90
		3	20/12/2010	0000	CASSA	773.822,50				25.254,58
		3	20/12/2010	1910	CASSA			1.052,15		773.822,50
		3	22/11/2010	1655	CASSA			2.371,39		774.874,65
		3	26/07/2010	1076	CASSA			7.889,68		777.246,04
		3	26/07/2010	1076	CASSA			7.889,68		785.135,72



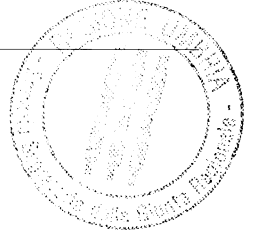
CAP.	VOCE	PROVVEDIMENTO DI VARIAZIONE		CASSA COMP.	STANZIAMENTO INIZIALE	VARIAZIONI IN AUMENTO	VARIAZIONI IN DIMINUZIONE	STANZIAMENTO FINALE
		ORG.	DATA					
02934	8020							
			NUMERO					
		3	20/12/2010	COMP.	2.021,42	2.405,08		2.021,42
				COMP.				4.426,50
		3	20/12/2010	CASSA	6.602,23	2.405,08		6.602,23
02934	8021			CASSA				9.007,31
				COMP.	8.085,68			8.085,68
		3	20/12/2010	COMP.		9.620,30		17.705,98
				CASSA	26.408,92			26.408,92
02934	8023			CASSA		9.620,30		36.029,22
				COMP.	8.267,97			8.267,97
		3	20/12/2010	COMP.		9.838,94		18.106,91
				CASSA	27.002,46			27.002,46
02935	8020			CASSA		9.838,94		36.841,40
				COMP.	3.027,40			3.027,40
		3	20/12/2010	COMP.		241,88		3.269,28
				CASSA	9.863,32			9.863,32
02935	8021			CASSA		241,88		10.105,20
				COMP.	12.106,46			12.106,46
		3	20/12/2010	COMP.		967,50		13.073,96
				CASSA	39.448,22			39.448,22
02935	8023			CASSA		967,50		40.415,72
				COMP.	12.380,81			12.380,81
		3	20/12/2010	COMP.		989,48		13.370,29
				CASSA	40.345,32			40.345,32
02936	8020			CASSA		989,48		41.334,80
				COMP.	5.198,47			5.198,47
		3	17/05/2010	COMP.		301,69		5.500,16



CAP.	VOCE	ORG.	PROVEDIMENTO DI VARIAZIONE	NUMERO	CASSA COMP.	STANZIAMENTO INIZIALE	VARIAZIONI IN AUMENTO	VARIAZIONI IN DIMINUZIONE	STANZIAMENTO FINALE
		3	17/05/2010	0724	COMP.		168,75		44.025,25
		3	20/12/2010	1910	COMP.		3.806,62		47.831,87
		3	22/11/2010	1655	COMP.		1.893,43		49.725,30
		1	25/11/2010	0023	COMP.			21.082,86-	28.642,44
		3	26/07/2010	1076	COMP.		3.238,53		31.880,97
				0000	CASSA	555.914,94			555.914,94
		3	17/05/2010	0724	CASSA		168,75		556.083,69
		3	20/12/2010	1910	CASSA		3.806,62		559.890,31
		3	22/11/2010	1655	CASSA		1.893,43		561.783,74
		3	26/07/2010	1076	CASSA		3.238,53		565.022,27
02938	8020	1	25/11/2010	0000	COMP.	28,28			28,28
				0023	COMP.		0,01		28,29
				0000	CASSA	6.057,45			6.057,45
02938	8021			0000	COMP.	108,12			108,12
				0000	CASSA	24.207,27			24.207,27
				0000	COMP.	111,57			111,57
02938	8023			0000	CASSA	24.771,85			24.771,85
				0000	COMP.	232,86			232,86
02939	8020	1		0000	CASSA	2.927,73			2.927,73
				0000	COMP.	774,30			774,30
02939	8021			0000	CASSA	11.553,63			11.553,63
				0000	COMP.	840,91			840,91
02939	8023			0000	CASSA	11.865,23			11.865,23
				0000	COMP.	371.250,00			371.250,00
02940	8021	1	25/11/2010	0023	COMP.		1.345,53		372.595,53
				0000	CASSA	317.315,62			317.315,62
				0000	COMP.	303.750,00			303.750,00



CAP.	VOCE	PROVVEDIMENTO DI VARIAZIONE		CASSA COMP.	STANZIAMENTO INIZIALE	VARIAZIONI IN AUMENTO	VARIAZIONI IN DIMINUZIONE	STANZIAMENTO FINALE
		ORG.	DATA					
02941		1	25/11/2010	0023	COMP.	1.100,89		304.850,89
				0000	CASSA			259.621,88
				0000	COMP.			257.218,75
				0000	CASSA			474.200,96
				0000	CASSA			100.000,00
				0000	CASSA			1.300.000,00
				0000	COMP.			1.000.000,00
				0000	CASSA			1.000.000,00
02945				0000	COMP.			12.171,75
				0000	CASSA			386.638,57
02948		3	20/12/2010	1911	COMP.	10.652,64		195.422,11
				0000	CASSA			206.074,75
		3	20/12/2010	1911	CASSA	10.652,64		146.566,58
02950	8020			0000	COMP.			7.874,77
				0000	CASSA			6.693,55
02951	8020			0000	COMP.			5.316,19
				0000	CASSA			4.518,76
02952	8020			0000	COMP.			2.308,83
				0000	CASSA			1.962,51
02953	8020			0000	COMP.			28.063,92
				0000	CASSA			23.854,33
02956	8025			0000	CASSA			15.646,16
02956	8045			0000	CASSA			12.800,29
02957				0000	COMP.			247.608,03
				0000	CASSA			210.466,83



REGIONE DELL'UMBRIA

ANNO: 2010

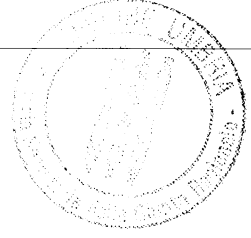
PROSPETTO RIEPILOGATIVO DELLE VARIAZIONI DI BILANCIO

TABELLA B USCITE

CAP.	VOCE	ORG.	PROVVEDIMENTO DI VARIAZIONE	DATA	NUMERO	CASSA COMP.	STANZIAMENTO INIZIALE	VARIAZIONI IN AUMENTO	VARIAZIONI IN DIMINUIZIONE	STANZIAMENTO FINALE
02959		1	25/11/2010		0000 0023	COMP. COMP.	93.284,31	6.392,33		93.284,31 99.676,64
		3	22/11/2010		0000	CASSA	113.747,85			113.747,85
02960	6010	1	25/11/2010		1655 0023	COMP. COMP.	0,00	1.947,07		1.947,07
		3	22/11/2010		0000	CASSA	497.382,70			497.382,70
02960	6030	3	22/11/2010		1655	CASSA		1.947,07		499.329,77
					0000	COMP.	9.641,90			9.641,90
					0000	CASSA	9.641,90			9.641,90
02961		3	11/10/2010		0000	COMP.	988.973,93	939.011,00		988.973,93
		3	13/12/2010		1388	COMP.		2.262.223,00		1.927.984,93
		3	13/12/2010		1835	COMP.		2.262.223,00		4.190.207,93
		3	13/12/2010		1835	COMP.		2.262.223,00		6.452.430,93
		3	13/12/2010		1835	COMP.		2.262.223,00-		4.190.207,93
		3	28/06/2010		0919	COMP.		839.334,00		5.029.541,93
					0000	CASSA	5.236.948,10			5.236.948,10
		3	11/10/2010		1388	CASSA		939.011,00		6.175.959,10
		3	13/12/2010		1835	CASSA		2.262.223,00		8.438.182,10
		3	28/06/2010		0919	CASSA		839.334,00		9.277.516,10
02962		3	11/10/2010		0000	COMP.	564.148,39			564.148,39
		3	11/10/2010		1388	COMP.		747.042,00		1.311.190,39
		3	24/05/2010		0766	COMP.		251.903,00		1.563.093,39
					0000	CASSA	1.705.341,76			1.705.341,76
		3	11/10/2010		1388	CASSA		747.042,00		2.452.383,76
		3	24/05/2010		0766	CASSA		251.903,00		2.704.286,76
02964					0000	COMP.	259,42			259,42
					0000	CASSA	220,51			220,51



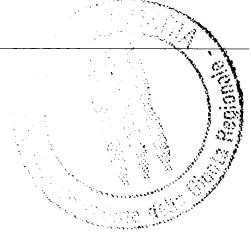
CAP.	VOCE	PROVVEDIMENTO DI VARIAZIONE		CASSA COMP.	STANZIAMENTO INIZIALE	VARIAZIONI IN AUMENTO	VARIAZIONI IN DIMINUZIONE	STANZIAMENTO FINALE
		ORG.	DATA					
02965	6614			COMP.	1.624.342,22			1.624.342,22
		3	22/11/2010	COMP.		7.965,27		1.632.307,49
				CASSA	1.387.307,65			1.387.307,65
02965	6615	3	22/11/2010	CASSA		7.965,27		1.395.272,92
				COMP.	708.550,32			708.550,32
				CASSA	602.267,77			602.267,77
02966				COMP.	2.762.818,80			2.762.818,80
				CASSA	2.348.395,98			2.348.395,98
02967				COMP.	7.333.661,98			7.333.661,98
		3	13/12/2010	COMP.		164.226,60		7.497.888,58
		3	13/12/2010	COMP.		164.226,60-		7.333.661,98
		3	13/12/2010	COMP.		164.226,60		7.497.888,58
		3	22/03/2010	COMP.		218.968,80		7.716.857,38
		1	25/11/2010	COMP.		100.000,00		7.816.857,38
				CASSA	6.597.151,59			6.597.151,59
02968		3	13/12/2010	CASSA		164.226,60		6.761.378,19
		3	22/03/2010	CASSA		218.968,80		6.980.346,99
				COMP.	18.839,62			18.839,62
				CASSA	16.013,68			16.013,68
02969				COMP.	23.032,69			23.032,69
02970				CASSA	19.577,79			19.577,79
				COMP.	1.878,87			1.878,87
				CASSA	1.597,04			1.597,04
02971	6614			COMP.	1.194.375,72			1.194.375,72
		3	22/11/2010	COMP.		7.788,26		1.202.163,98
				CASSA	1.021.689,09			1.021.689,09




CAP.	VOCE	ORG.	PROVEDIMENTO DI VARIAZIONE	DATA	NUMERO	CASSA COMP.	STANZIAMENTO INIZIALE	VARIAZIONI IN AUMENTO	VARIAZIONI IN DIMINUZIONE	STANZIAMENTO FINALE
02971	6615	3		22/11/2010	1655	CASSA COMP.	1.532.613,90	7.788,26		1.029.477,35
					0000	COMP.				1.532.613,90
					0000	CASSA	1.302.721,82			1.302.721,82
					0000	COMP.	236,54			236,54
					0000	CASSA	201,06			201,06
					0000	COMP.	183.513,18			183.513,18
02976					0000	CASSA	155.986,20			155.986,20
					0000	COMP.	2.421.424,65			2.421.424,65
02977		3		20/12/2010	1910	COMP.		4.797,78		2.426.222,43
					0023	COMP.		40.320,99		2.466.543,42
					0000	CASSA	4.861.312,54			4.861.312,54
02978	8020	3		20/12/2010	1910	CASSA		4.797,78		4.866.110,32
					0000	COMP.	13.405,27			13.405,27
					0000	CASSA	11.394,48			11.394,48
					0000	COMP.	483,56			483,56
02979	8025				0000	CASSA	411,03			411,03
					0000	COMP.	100.777,90			100.777,90
02985	8020				0000	CASSA	85.661,22			85.661,22
					0000	COMP.	73.595,78			73.595,78
					0000	CASSA	62.556,41			62.556,41
02985	8046				0000	COMP.	14.977,25			14.977,25
					0000	CASSA	12.730,66			12.730,66
02985	8070				0000	COMP.	1.054.113,56			1.054.113,56
					0000	CASSA	895.996,53			895.996,53
02986	8020				0000	COMP.	65.533,05			65.533,05
					0000	CASSA	55.703,09			55.703,09
02986	8045				0000	COMP.	1.549.721,76			1.549.721,76



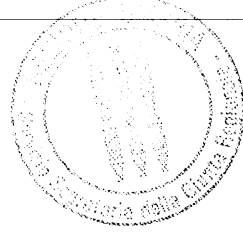
CAP.	VOCE	PROVVEDIMENTO DI VARIAZIONE		CASSA COMP.	STANZIAMENTO INIZIALE	VARIAZIONI IN AUMENTO	VARIAZIONI IN DIMINUIZIONE	STANZIAMENTO FINALE
		ORG.	DATA					
			NUMERO					
02986	8046		0000	CASSA	1.317.263,50			1.317.263,50
			0000	COMP.	498.360,56			498.360,56
02987	8020		0000	CASSA	423.606,48			423.606,48
			0000	COMP.	39.623,98			39.623,98
02987	8045		0000	CASSA	33.680,38			33.680,38
			0000	COMP.	3.359.913,52			3.359.913,52
02988	8020		0000	CASSA	2.855.926,49			2.855.926,49
			0000	COMP.	38.212,20			38.212,20
		3	22/11/2010	COMP.		5.696,72		43.908,92
02988	8045		0000	CASSA	32.480,37			32.480,37
		3	22/11/2010	CASSA		5.696,72		38.177,09
		3	22/11/2010	COMP.	513.815,65			513.815,65
		3	22/11/2010	COMP.		25.203,03		539.018,68
02988	8070		0000	CASSA	436.743,30			436.743,30
		3	22/11/2010	CASSA		25.203,03		461.946,33
		3	22/11/2010	COMP.	0,00	22.792,27		22.792,27
02989	8045		0000	CASSA	541.954,98			541.954,98
		3	22/11/2010	COMP.	460.661,73			460.661,73
02991	8020		0000	COMP.	7.481,94			7.481,94
			0000	CASSA	6.359,65			6.359,65
02992	8045		0000	COMP.	63.455,34			63.455,34
			0000	CASSA	53.937,04			53.937,04
02992	8070		0000	COMP.	810.845,97			810.845,97
			0000	CASSA	689.219,07			689.219,07
02993	8020		0000	COMP.	47.605,29			47.605,29



CAP.	VOCE	ORG.	PROVVEDIMENTO DI VARIAZIONE	DATA	NUMERO	CASSA COMP.	STANZIAMENTO INIZIALE	VARIAZIONI IN AUMENTO	VARIAZIONI IN DIMINUIZIONE	STANZIAMENTO FINALE
02993	8070				0000	CASSA	40.464,50			40.464,50
					0000	COMP.	164.778,96			164.778,96
02994	8020				0000	CASSA	140.062,12			140.062,12
					0000	COMP.	294.685,45			294.685,45
02994	8025				0000	CASSA	250.482,63			250.482,63
					0000	COMP.	569.342,34			569.342,34
02994	8070				0000	CASSA	483.940,99			483.940,99
					0000	COMP.	1.758.501,82			1.758.501,82
02997		3	19/07/2010		0000	COMP.	81.141,91	42.748,12		81.141,91
					0000	CASSA	110.955,35			110.955,35
02998		3	19/07/2010		1042	CASSA		42.748,12		153.703,47
					0000	COMP.	113.091,83			113.091,83
					0000	CASSA	96.128,06			96.128,06
03003					0000	COMP.	95.822,00			95.822,00
					0000	CASSA	122.201,54			122.201,54
03011	8023				0000	COMP.	9.401,00			9.401,00
					0000	CASSA	7.990,85			7.990,85
03030		1	25/11/2010		0000	COMP.	25.822,00		5.000,00-	25.822,00
					0000	CASSA	21.948,70			21.948,70
03124	8020	1	25/11/2010		0023	CASSA			5.000,00-	16.948,70
					0000	COMP.	1.000.000,00			1.000.000,00
					0000	CASSA	2.949.760,33			2.949.760,33
03124	8021	3	15/03/2010		0459	CASSA		340.941,66		3.290.701,99
					0000	CASSA	1.183.776,32			1.183.776,32



CAP.	VOCE	PROVEDIMENTO DI VARIAZIONE		CASSA COMP.	STANZIAMENTO INIZIALE	VARIAZIONI IN AUMENTO	VARIAZIONI IN DIMINUIZIONE	STANZIAMENTO FINALE
		ORG.	DATA					
03126				COMP.	127.255,00			127.255,00
03127				CASSA	127.255,00			127.255,00
				COMP.	150.000,00			150.000,00
	1	25/11/2010	0023	COMP.	643.307,28	200.000,00		350.000,00
	1	25/11/2010	0023	CASSA		200.000,00		643.307,28
03128				COMP.	1.319.000,00			1.319.000,00
	1	25/11/2010	0023	COMP.	1.519.023,41	205.000,00		1.524.000,00
	1	25/11/2010	0000	CASSA		205.000,00		1.519.023,41
	1	25/11/2010	0023	CASSA		205.000,00		1.724.023,41
	3	26/07/2010	1128	CASSA		200.000,00		1.924.023,41
03129				COMP.	7.045.118,00			7.045.118,00
				CASSA	8.847.738,06			8.847.738,06
03131				COMP.	5.200.000,00			5.200.000,00
				CASSA	4.420.000,00			4.420.000,00
03135				CASSA		780.000,00		5.200.000,00
	3	13/09/2010	1228	COMP.	45.000.000,00			45.000.000,00
				CASSA	42.691.620,98			42.691.620,98
	3	06/09/2010	1187	CASSA		100.000,00		42.791.620,98
	3	25/10/2010	1496	CASSA		50.000,00		42.841.620,98
	3	26/07/2010	1128	CASSA		1.600.000,00		44.441.620,98
03142				COMP.	1.753.204,35			1.753.204,35
	1	25/11/2010	0023	COMP.			0,31-	1.753.204,04
	1	25/11/2010	0000	CASSA	1.753.204,35			1.753.204,35
03143				CASSA			0,31-	1.753.204,04
				COMP.	277.853,72			277.853,72




REGIONE DELL'UMBRIA

ANNO: 2010

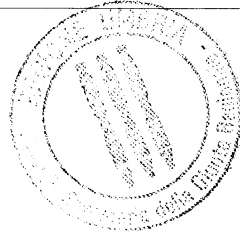
PROSPETTO RIPILOGATIVO DELLE VARIAZIONI DI BILANCIO

TABELLA B USCITE

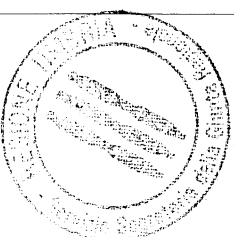
CAP.	VOCE	ORG.	PROVEDIMENTO DI VARIAZIONE	DATA	NUMERO	CASSA COMP.	STANZIAMENTO INIZIALE	VARIAZIONI IN AUMENTO	VARIAZIONI IN DIMINUIZIONE	STANZIAMENTO FINALE
03144					0000	CASSA	277.853,72			277.853,72
					0000	COMP.	309.984,06			309.984,06
					0000	CASSA	263.486,45			263.486,45
03145					0000	COMP.	57.602.000,00			57.602.000,00
		1	25/11/2010		0023	CASSA	62.539.829,92		18.052.564,00-	39.549.436,00
					0000	CASSA				62.539.829,92
		1	25/11/2010		0023	CASSA		17.931.237,91-		44.608.592,01
					0000	COMP.	3.000.000,00			3.000.000,00
03146					0023	COMP.			200.000,00-	2.800.000,00
		1	25/11/2010		0000	CASSA	6.922.500,00			6.922.500,00
					0023	CASSA				6.722.500,00
03147					0023	COMP.	0,00	1.000.000,00		1.000.000,00
		1	25/11/2010		0000	CASSA	1.250.000,00			1.250.000,00
					0696	CASSA		350.000,00		1.600.000,00
		3	10/05/2010		0023	CASSA		1.000.000,00		2.600.000,00
03160					0000	COMP.	1.036,26			1.036,26
		1	25/11/2010		0023	COMP.			1.036,26-	0,00
					0000	CASSA	880,82			880,82
03162					0000	COMP.	868,60			868,60
		1	25/11/2010		0023	CASSA	738,31		880,82-	0,00
					0000	COMP.	2.484,62			2.484,62
03165					0023	COMP.	2.111,93			2.111,93
		1	25/11/2010		0000	CASSA	2.111,93			0,00
					0023	CASSA			2.111,93-	281.828,43
03165					0000	COMP.	281.828,43			281.828,43
		1	25/11/2010		0023	COMP.			56.396,95-	225.431,48



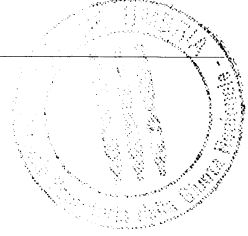
CAP.	VOCE	PROVVEDIMENTO DI VARIAZIONE		CASSA COMP.	STANZIAMENTO INIZIALE	VARIAZIONI IN AUMENTO	VARIAZIONI IN DIMINUIZIONE	STANZIAMENTO FINALE	
		ORG.	DATA						NUMERO
03166	8021	1	25/11/2010	0000	CASSA	239.554,17		239.554,17	
					0023	CASSA		14.122,69-	225.431,48
					0000	COMP.	10.227,55		10.227,55
					0023	COMP.		10.227,55-	0,00
03166	8038	1	25/11/2010	0000	CASSA	8.693,42		8.693,42	
					0023	CASSA		8.693,42-	0,00
					0000	COMP.	10.227,66		10.227,66
					0023	COMP.		10.227,66-	0,00
03167	8020	1	25/11/2010	0000	CASSA	8.693,51		8.693,51	
					0023	CASSA		8.693,51-	0,00
					0000	COMP.	2.608,82		2.608,82
					0000	CASSA	2.217,50		2.217,50
03167	8021	1	25/11/2010	0000	CASSA	2.785,45		2.785,45	
					0023	COMP.		2.785,45-	0,00
					0000	CASSA	2.367,63		2.367,63
					0023	CASSA		2.367,63-	0,00
03167	8038	1	25/11/2010	0000	CASSA	2.785,46		2.785,46	
					0023	COMP.		2.785,46-	0,00
					0000	CASSA	2.367,64		2.367,64
					0023	CASSA		2.367,64-	0,00
03560		1	25/11/2010	0000	COMP.	660.000,00		660.000,00	
					0023	COMP.		106.500,00	766.500,00
					0000	CASSA	1.365.642,13		1.365.642,13
					0023	CASSA		106.500,00	1.472.142,13
03563		1	25/11/2010	0000	COMP.	15.000,00		15.000,00	
					0023	COMP.		15.000,00-	0,00




CAP.	VOCE	ORG.	PROVVEDIMENTO DI VARIAZIONE	DATA	NUMERO	CASSA COMP.	STANZIAMENTO INIZIALE	VARIAZIONI IN AUMENTO	VARIAZIONI IN DIMINUIZIONE	STANZIAMENTO FINALE
03564		1		25/11/2010	0000	CASSA	12.750,00		12.750,00-	12.750,00
		1		25/11/2010	0023	CASSA			0,00	0,00
		1		25/11/2010	0000	COMP.	15.000,00		15.000,00-	15.000,00
		1		25/11/2010	0023	COMP.			0,00	0,00
		1		25/11/2010	0000	CASSA	12.750,00		12.750,00-	12.750,00
		1		25/11/2010	0023	CASSA			12.750,00-	0,00
03595		1		25/11/2010	0000	COMP.	30.181,32			30.181,32
		1		25/11/2010	0000	CASSA	147.128,04			147.128,04
		3		15/03/2010	0459	CASSA		8.755,12		155.883,16
		3		15/03/2010	0000	COMP.	4.019,33			4.019,33
03670	8020				0000	CASSA	3.416,43			3.416,43
03671	8021	1		25/11/2010	0000	COMP.	889,93			889,93
		1		25/11/2010	0023	COMP.		20,00		909,93
		1		25/11/2010	0000	CASSA	909,93			909,93
03671	8038	1		25/11/2010	0000	COMP.	909,94			909,94
		1		25/11/2010	0023	COMP.			22,00-	887,94
		1		25/11/2010	0000	CASSA	682,46			682,46
03680					0000	COMP.	21.668,00			21.668,00
					0000	CASSA	39.838,58			39.838,58
03740					0000	COMP.	20.564,43			20.564,43
					0000	CASSA	17.479,77			17.479,77
03745					0000	COMP.	19,77			19,77
03768					0000	COMP.	270.623,00			270.623,00
					0000	CASSA	582.404,46			582.404,46
03792					0000	COMP.	12.000,00			12.000,00
					0000	CASSA	72.000,00			72.000,00
		1		25/11/2010	0023	CASSA			1.418,10-	70.581,90



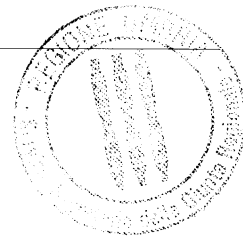
CAP.	VOCE	PROVVEDIMENTO DI VARIAZIONE		CASSA COMP.	STANZIAMENTO INIZIALE	VARIAZIONI IN AUMENTO	VARIAZIONI IN DIMINUIZIONE	STANZIAMENTO FINALE
		ORG.	DATA					
03852					9.454,00		9.454,00-	9.454,00
		1	25/11/2010	0000				0,00
				COMP.				
				COMP.				
				CASSA	8.035,90			8.035,90
				CASSA				0,00
		1	25/11/2010	0023	0,00	54.114,25		54.114,25
03854	8025	3	23/02/2010	0277	0,00	54.114,25		54.114,25
		3	23/02/2010	0277	0,00	162.342,75		162.342,75
03854	8038	3	23/02/2010	0277	0,00	162.342,75		162.342,75
		3	23/02/2010	0277	0,00	162.342,75		162.342,75
03859	8020			COMP.	575,06			575,06
				COMP.				488,80
				CASSA	488,80			488,80
03865	8020			COMP.	14.744,21			14.744,21
		3	20/12/2010	1910		620,94		15.365,15
				COMP.				12.532,58
				CASSA	12.532,58			12.532,58
		3	20/12/2010	1910		620,94		13.153,52
03865	8025			COMP.	84.191,86			84.191,86
		3	20/12/2010	1910		1.448,87		85.640,73
				COMP.				71.563,08
				CASSA	71.563,08			71.563,08
		3	20/12/2010	1910		1.448,87		73.011,95
03865	8032			COMP.	22.955,51			22.955,51
				COMP.				19.512,18
				CASSA	19.512,18			19.512,18
		3	20/12/2010	1910		2.069,82		2.069,82
03865	8055			COMP.	2.069,82			2.069,82
		3	20/12/2010	1910		2.069,82		4.139,64
				COMP.				1.759,35
				CASSA	1.759,35			1.759,35
		3	20/12/2010	1910		2.069,82		3.829,17
03868	8025			COMP.	16.866,76			16.866,76
		3	20/12/2010	1910		2.069,82		14.336,75
				COMP.				16.866,76
				CASSA	14.336,75			14.336,75



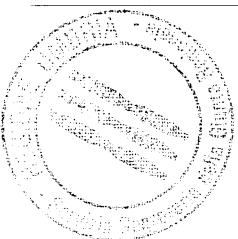
CAP.	VOCE	ORG.	PROVVEDIMENTO DI VARIAZIONE	DATA	NUMERO	CASSA COMP.	STANZIAMENTO INIZIALE	VARIAZIONI IN AUMENTO	VARIAZIONI IN DIMINUIZIONE	STANZIAMENTO FINALE
03868	8055				0000	COMP.	16.866,76			16.866,76
					0000	CASSA	14.336,75			14.336,75
03869	8020				0000	COMP.	201.938,44			201.938,44
					0000	CASSA	171.647,67			171.647,67
03869	8025				0000	COMP.	447.078,14			447.078,14
					0000	CASSA	380.016,42			380.016,42
03869	8032				0000	COMP.	16.568,97			16.568,97
					0000	CASSA	14.083,62			14.083,62
03869	8055				0000	COMP.	596.684,08			596.684,08
					0000	CASSA	507.181,47			507.181,47
03870					0000	COMP.	58.479,66			58.479,66
					0000	CASSA	49.707,71			49.707,71
03871					0000	CASSA	95.281,97			95.281,97
03882					0000	COMP.	576.466,01			576.466,01
		3	13/12/2010		1835	COMP.		318.385,69-		258.080,32
		3	13/12/2010		1835	COMP.		318.385,69		576.466,01
		3	13/12/2010		1835	COMP.		318.385,69		894.851,70
		3	13/12/2010		0000	CASSA	1.007.049,92			1.007.049,92
		3	13/12/2010		1835	CASSA		318.385,69		1.325.435,61
03890					0000	COMP.	53.391,94			53.391,94
					0000	CASSA	40.043,96			40.043,96
03905					0000	COMP.	30.000,00			30.000,00
		1	25/11/2010		0023	COMP.			30.000,00-	0,00
		1	25/11/2010		0000	CASSA	25.500,00			25.500,00
		1	25/11/2010		0023	CASSA			25.500,00-	0,00
04045					0000	COMP.	180.000,00			180.000,00
		1	25/11/2010		0023	COMP.			58.900,00	238.900,00



CAP.	VOCE	PROVVEDIMENTO DI VARIAZIONE		CASSA COMP.	STANZIAMENTO INIZIALE	VARIAZIONI IN AUMENTO	VARIAZIONI IN DIMINUZIONE	STANZIAMENTO FINALE
		ORG.	DATA					
04051		1	25/11/2010	CASSA	165.000,00	58.900,00		165.000,00
				CASSA				223.900,00
				COMP.	61.900,00			61.900,00
04090				CASSA	148.944,65			148.944,65
				COMP.	5.164,00			5.164,00
04107				CASSA	4.389,40			4.389,40
				COMP.	2.857,37			2.857,37
04118				CASSA	2.143,03			2.143,03
				COMP.	13.526,12			13.526,12
		1	25/11/2010	COMP.		63,89		13.590,01
04119				CASSA	22.302,48			22.302,48
				COMP.	966,64			966,64
		3	13/12/2010	COMP.		263.007,29-		262.040,65-
		3	13/12/2010	COMP.		263.007,29		966,64
		3	13/12/2010	COMP.		263.007,29		263.973,93
				CASSA	69.589,51			69.589,51
		3	13/12/2010	CASSA		263.007,29		332.596,80
04120				COMP.	370.000,00			370.000,00
		1	25/11/2010	COMP.		450.000,00		820.000,00
		1	25/11/2010	CASSA	401.508,05			401.508,05
04121				CASSA	15.659,13			15.659,13
				COMP.	15.659,13			15.659,13
04130		1	25/11/2010	COMP.	0,00	150.000,00		150.000,00
04146		1	25/11/2010	CASSA	0,00	150.000,00		150.000,00
				COMP.	36.151,00			36.151,00




CAP.	VOCE	ORG.	PROVEDIMENTO DI VARIAZIONE	DATA	NUMERO	CASSA COMP.	STANZIAMENTO INIZIALE	VARIAZIONI IN AUMENTO	VARIAZIONI IN DIMINUIZIONE	STANZIAMENTO FINALE
		1		25/11/2010	0023	COMP.		123.850,00		160.001,00
					0000	CASSA	123.381,00			123.381,00
		1		25/11/2010	0023	CASSA		105.728,00		229.109,00
04150					0000	COMP.	24.911,00			24.911,00
					0000	CASSA	21.174,35			21.174,35
		3		15/03/2010	0459	CASSA		3.736,65		24.911,00
04172					0000	COMP.	5.626.379,00			5.626.379,00
					0000	CASSA	5.626.379,00			5.626.379,00
04173		1		25/11/2010	0023	COMP.		15.000,00		15.000,00
					0000	COMP.			15.000,00-	0,00
					0000	CASSA	12.750,00			12.750,00
04174		1		25/11/2010	0023	CASSA			12.750,00-	0,00
					0000	COMP.	71.271,00			71.271,00
					0000	CASSA	144.019,34			144.019,34
04176		1		25/11/2010	0000	COMP.		3.493,00		3.493,00
					0023	COMP.		15.000,00		18.493,00
					0000	CASSA	9.586,00			9.586,00
04184		1		25/11/2010	0023	CASSA		15.000,00		24.586,00
					0000	COMP.	70.000,00			70.000,00
		1		25/11/2010	0023	CASSA		30.000,00		100.000,00
					0000	CASSA	120.000,00			120.000,00
04185		1		25/11/2010	0023	CASSA		30.000,00		150.000,00
					0000	COMP.	241.263,99			241.263,99
					0000	CASSA	264.854,09			264.854,09
04190	6060	1		25/11/2010	0023	COMP.		855.000,00		976.000,00
					0000	CASSA	150.757,90			150.757,90



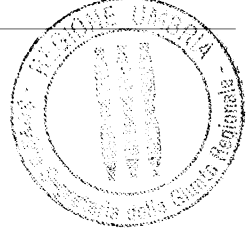
CAP.	VOCE	PROVEDIMENTO DI VARIAZIONE		CASSA COMP.	STANZIAMENTO INIZIALE	VARIAZIONI IN AUMENTO	VARIAZIONI IN DIMINUZIONE	STANZIAMENTO FINALE
		ORG.	DATA					
04190	6260	3	11/10/2010	CASSA		24.519,55		175.277,45
		1	25/11/2010	CASSA		855.000,00		1.030.277,45
				COMP.	1.750.000,00			1.750.000,00
04195	6060			CASSA	2.408.650,00			2.408.650,00
				COMP.	64.557,11			64.557,11
		3	29/11/2010	COMP.		3.098,00		67.655,11
				CASSA	99.007,45			99.007,45
04195	6061	3	29/11/2010	CASSA		3.098,00		102.105,45
				COMP.	25.611,14			25.611,14
04195	6290			CASSA	30.668,83			30.668,83
				COMP.	285.084,21			285.084,21
04196				CASSA	242.321,58			242.321,58
				COMP.	183.000,00			183.000,00
04198				CASSA	295.440,02			295.440,02
				COMP.	1.000.000,00			1.000.000,00
04287		3	29/11/2010	CASSA	1.300.000,00			1.300.000,00
				COMP.	0,00	28.125,41		28.125,41
				CASSA	38.266,57			38.266,57
04288		1	25/11/2010	CASSA		28.125,41		28.125,41
		3	29/11/2010	CASSA		28.125,41		28.125,41
				COMP.	100.000,00			100.000,00
04800	8020			CASSA	185.000,00			185.000,00
				COMP.	24.145,62			24.145,62
04810				CASSA	18.109,22			18.109,22
				COMP.	123.243,00			123.243,00
		3	11/10/2010	COMP.		106.295,50		229.538,50




CAP.	VOCE	ORG.	PROVEDIMENTO DI VARIAZIONE	NUMERO	CASSA COMP.	STANZIAMENTO INIZIALE	VARIAZIONI IN AUMENTO	VARIAZIONI IN DIMINUIZIONE	STANZIAMENTO FINALE
		3	20/12/2010	1911	COMP.		15.151,55		244.690,05
		1	25/11/2010	0023	COMP.		357,00		245.047,05
				0000	CASSA	115.770,00			115.770,00
		3	11/10/2010	1388	CASSA		106.295,50		222.065,50
		3	20/12/2010	1911	CASSA		15.151,55		237.217,05
04850	8023			0000	COMP.	8.557,32			8.557,32
				0000	CASSA	7.273,72			7.273,72
04855		1	25/11/2010	0000	CASSA	178.557,79			178.557,79
				0000	CASSA			7.875,02-	170.682,77
04856				0000	COMP.	300.000,00			300.000,00
				0000	CASSA	405.000,00			405.000,00
04900	8020	1	25/11/2010	0000	COMP.	155.972,67		73,96	155.972,67
				0000	CASSA	197.614,65			156.046,63
04900	8021	1	25/11/2010	0000	COMP.	435.676,88			435.676,88
				0000	COMP.		4.045,80		439.722,68
				0000	CASSA	462.506,17			462.506,17
04907		3	11/10/2010	0000	COMP.	357.500,00			357.500,00
				0000	COMP.		71.500,00		429.000,00
		3	11/10/2010	1388	CASSA		71.500,00		303.875,00
04908		3	26/07/2010	1075	CASSA		53.625,00		375.375,00
				0000	COMP.	37.500,00			429.000,00
				0000	CASSA	55.675,00			37.500,00
04909		1	25/11/2010	0023	COMP.	50.000,00			55.675,00
				0000	COMP.			50.000,00-	50.000,00
				0000	CASSA	42.500,00			0,00



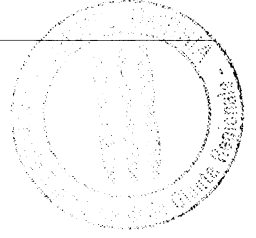
CAP.	VOCE	PROVEDIMENTO DI VARIAZIONE		CASSA COMP.	STANZIAMENTO INIZIALE	VARIAZIONI IN AUMENTO	VARIAZIONI IN DIMINUZIONE	STANZIAMENTO FINALE
		ORG.	DATA					
04910	8020	1	25/11/2010	0023	CASSA		42.500,00-	0,00
				0000	COMP.	2.629,05		2.629,05
04910	8021			0000	CASSA	2.234,69		2.234,69
				0000	COMP.	10.345,83		10.345,83
04949				0000	CASSA	8.793,96		8.793,96
				0000	COMP.	763.611,32		763.611,32
		3	08/11/2010	1562	COMP.		14.044,00	777.655,32
		3	19/07/2010	1042	COMP.		14.044,00	791.699,32
		3	22/03/2010	0567	COMP.		14.044,00	805.743,32
		3	29/11/2010	1700	COMP.		14.046,11	819.789,43
				0000	CASSA	637.130,43		637.130,43
		3	08/11/2010	1562	CASSA		14.044,00	651.174,43
		3	19/07/2010	1042	CASSA		14.044,00	665.218,43
		3	22/03/2010	0567	CASSA		14.044,00	679.262,43
		3	29/11/2010	1700	CASSA		14.046,11	693.308,54
04951				0000	COMP.	87.798,00		87.798,00
				0000	CASSA	87.798,00		87.798,00
04989		3	23/02/2010	0278	COMP.	0,00	140.000,00	140.000,00
		3	23/02/2010	0278	CASSA	0,00	140.000,00	140.000,00
04990				0000	CASSA	11.581,96		11.581,96
04991				0000	COMP.	125.200,18		125.200,18
04993				0000	CASSA	141.922,18		141.922,18
				0000	COMP.	10.000,00		10.000,00
				0000	CASSA	17.000,00		17.000,00
04995				0000	CASSA	21.080,00		21.080,00
		3	10/05/2010	0696	CASSA		3.720,00	24.800,00



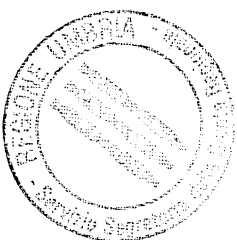
CAP.	VOCE	ORG.	PROVVEDIMENTO DI VARIAZIONE	DATA	NUMERO	CASSA COMP.	STANZIAMENTO INIZIALE	VARIAZIONI IN AUMENTO	VARIAZIONI IN DIMINUZIONE	STANZIAMENTO FINALE
04996					0000	COMP.	292,84			292,84
					0000	CASSA	248,91			248,91
04997					0000	COMP.	28.557,35			28.557,35
					0000	CASSA	24.273,75			24.273,75
04999	8020				0000	COMP.	88.520,71			88.520,71
					0000	CASSA	75.242,60			75.242,60
04999	8021				0000	COMP.	32.846,66			32.846,66
					0000	CASSA	27.919,66			27.919,66
05000					0000	COMP.	80.000,00			80.000,00
		1		25/11/2010	0023	COMP.			20.000,00-	60.000,00
					0000	CASSA	88.400,25			88.400,25
05002					0000	CASSA			20.000,25-	68.400,00
		1		25/11/2010	0023	COMP.		30,39		220.202,00
					0000	CASSA	318.478,33			220.232,39
05005					0000	COMP.	585,68			318.478,33
					0000	CASSA	497,83			585,68
05009					0000	COMP.	84.698,00			84.698,00
					0000	CASSA	84.698,00			84.698,00
05010					0000	COMP.	7.949.300,55			7.949.300,55
		1		25/11/2010	0023	COMP.		50.000,00	325.352,34-	7.623.948,21
					0000	CASSA	9.617.030,66			7.673.948,21
05011					0000	COMP.	226.724,00			9.617.030,66
		1		25/11/2010	0023	CASSA			307.500,00-	9.309.530,66
05012					0000	COMP.	303.986,00			226.724,00
					0000	CASSA	226.724,00			303.986,00



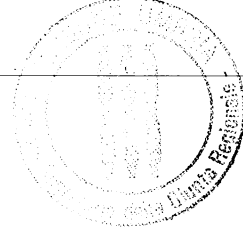
CAP.	VOCE	PROVEDIMENTO DI VARIAZIONE		CASSA COMP.	STANZIAMENTO INIZIALE	VARIAZIONI IN AUMENTO	VARIAZIONI IN DIMINUIZIONE	STANZIAMENTO FINALE
		ORG.	DATA					
05013				CASSA	303.986,00			303.986,00
				COMP.	100.000,00			100.000,00
05014				CASSA	328.270,00			328.270,00
				COMP.	300.000,00			300.000,00
		1	25/11/2010	COMP.		50.000,00		350.000,00
				CASSA	336.377,68			336.377,68
05015		1	25/11/2010	CASSA		49.539,12		385.916,80
				COMP.	303.141,95			303.141,95
		1	25/11/2010	COMP.		0,01		303.141,96
05016				CASSA	437.337,96			437.337,96
				COMP.	27.738,09			27.738,09
05017				CASSA	27.738,09			27.738,09
				COMP.	272.676,96			272.676,96
				CASSA	204.507,72			204.507,72
05018		3	10/05/2010	CASSA		21.340,36		225.848,08
				COMP.	128.273,40			128.273,40
		1	25/11/2010	COMP.		200.000,00		328.273,40
				CASSA	344.593,67			344.593,67
05019		3	11/10/2010	CASSA		255.406,33		600.000,00
		1	25/11/2010	CASSA		200.000,00		800.000,00
				COMP.	1.550.901,92			1.550.901,92
05022	3990			CASSA	1.163.176,44			1.163.176,44
				COMP.	273.969,20			273.969,20
05022	3991			CASSA	545.513,45			545.513,45
				COMP.	9.544,27			9.544,27
		1	25/11/2010	COMP.		1,88		9.546,15




CAP.	VOCE	ORG.	DATA	PROVEDIMENTO DI VARIAZIONE	NUMERO	CASSA COMP.	STANZIAMENTO INIZIALE	VARIAZIONI IN AUMENTO	VARIAZIONI IN DIMINUZIONE	STANZIAMENTO FINALE
05023					0000	CASSA	14.442,15			14.442,15
					0000	COMP.	9.051,98			9.051,98
					0000	CASSA	7.694,18			7.694,18
05025					0000	COMP.	1.401.643,49			1.401.643,49
					0000	CASSA	1.279.194,64			1.279.194,64
05030	8021				0000	COMP.	7.554,96			7.554,96
					0000	CASSA	6.421,72			6.421,72
05030	8038				0000	COMP.	7.554,97			7.554,97
					0000	CASSA	6.421,72			6.421,72
05111					0000	COMP.	1.592.838,87			1.592.838,87
		1	25/11/2010		0023	COMP.	1.353.913,04	16.450,62		1.609.289,49
					0000	CASSA		98.319,03		1.452.232,07
		3	11/10/2010		1387	CASSA		140.606,80		1.592.838,87
		3	25/10/2010		1496	CASSA		16.450,62		1.609.289,49
05112					0000	CASSA	931.270,49			931.270,49
		1	25/11/2010		0023	COMP.	1.622.230,67	98.172,00		1.029.442,49
05113					0000	CASSA	2.000.000,00			2.000.000,00
		1	25/11/2010		0023	CASSA	2.700.000,00		157.624,37-	1.464.606,30
05114					0000	COMP.	200.000,00			200.000,00
					0000	CASSA	220.000,00			220.000,00
05115					0000	COMP.	900.000,00			900.000,00
					0000	CASSA	1.565.000,00			1.565.000,00
05147	8021				0000	COMP.	829,47			829,47
		1	25/11/2010		0023	COMP.			829,47-	0,00



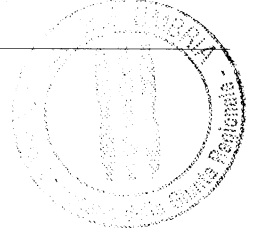
CAP.	VOCE	PROVEDIMENTO DI VARIAZIONE		CASSA COMP.	STANZIAMENTO INIZIALE	VARIAZIONI IN AUMENTO	VARIAZIONI IN DIMINUIZIONE	STANZIAMENTO FINALE
		ORG.	DATA					
05147	8038	1	25/11/2010	0000	705,05		705,05-	705,05
				CASSA				
				0023				0,00
				CASSA				
				0000	829,44			829,44
				COMP.				
				0023				0,00
				COMP.				
				0000	705,02			705,02
				CASSA				
				0023				0,00
				CASSA				
05153	8021	1	25/11/2010	0000	2.348,54			2.348,54
				COMP.				
				0000	1.996,26			1.996,26
				CASSA				
				0000	2.348,54			2.348,54
				COMP.				
				0000	1.996,26			1.996,26
				CASSA				
				0000	5.616,50			5.616,50
				COMP.				
				0000	4.916,88			4.916,88
				CASSA				
				0000	8.248,88			8.248,88
				COMP.				
				0000	607.215,59			607.215,59
				CASSA				
				0869		167.357,31		774.572,90
				CASSA				
				0000	2.423,94			2.423,94
				COMP.				
				0023		96,11		2.520,05
				COMP.				
				0000	48.079,55			48.079,55
				CASSA				
				0696		4.293,84		52.373,39
				CASSA				
				0000	3.462,27			3.462,27
				COMP.				
				0000	68.675,08			68.675,08
				CASSA				
				0696		6.133,15		74.808,23
				CASSA				
				0000	5.068,02			5.068,02
				COMP.				
				0023			368,02-	4.700,00
				COMP.				
				0000	5.301,69			5.301,69
				CASSA				
				0023			601,69-	4.700,00
				CASSA				




CAP.	VOCE	ORG.	DATA	PROVEDIMENTO DI VARIAZIONE	NUMERO	CASSA COMP.	STANZIAMENTO INIZIALE	VARIAZIONI IN AUMENTO	VARIAZIONI IN DIMINUZIONE	STANZIAMENTO FINALE
05160	8038	1	25/11/2010		0000 0023	COMP. COMP.	5.068,02		368,02-	5.068,02 4.700,00
		1	25/11/2010		0000 0023	CASSA CASSA	5.301,69		601,69-	5.301,69 4.700,00
05230		1	25/11/2010		0000 0023	COMP. COMP.	160.000,00		160.000,00-	160.000,00 0,00
05249	8025	1	25/11/2010		0000 0000	CASSA COMP.	160.000,00		160.000,00-	160.000,00 0,00
		1	25/11/2010		0000 0023	COMP. CASSA	85.506,29			85.506,29
					0000 0000	CASSA COMP.	72.680,35			72.680,35
05250	8020				0000 0000	COMP. CASSA	11.609,01			11.609,01
05251	8020	1	25/11/2010		0000 0023	COMP. COMP.	9.867,66		6,20-	9.867,66 6,20
05253	8021	1	25/11/2010		0000 0000	COMP. CASSA	64.345,29			64.345,29
					0000 0000	CASSA COMP.	48.258,97			48.258,97
05253	8038	1	25/11/2010		0000 0023	COMP. COMP.	106.553,14		0,02-	106.553,14 106.553,12
05300					0000 0000	CASSA COMP.	79.914,86			79.914,86
					0000 0000	CASSA COMP.	50.000,00			50.000,00
05301					0000 0000	CASSA COMP.	50.000,00			50.000,00
					0000 0000	COMP. CASSA	6.800,00			6.800,00
					0000 0000	CASSA COMP.	5.780,00			5.780,00
05302					0000 0000	COMP. CASSA	51.645,00			51.645,00
					0000 0000	CASSA COMP.	89.307,80			89.307,80
05303					0000 0000	COMP. CASSA	456.000,70			456.000,70
					0000 0000	CASSA CASSA	456.000,70			456.000,70



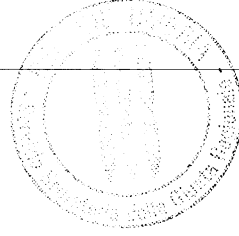
CAP.	VOCE	PROVEDIMENTO DI VARIAZIONE		CASSA COMP.	STANZIAMENTO INIZIALE	VARIAZIONI IN AUMENTO	VARIAZIONI IN DIMINUZIONE	STANZIAMENTO FINALE
		ORG.	DATA					
05304				COMP.	810.419,00			810.419,00
05305				CASSA	810.419,00			810.419,00
				COMP.	985.000,00			985.000,00
				CASSA	884.050,00			884.050,00
05310		3	06/09/2010	CASSA		100.950,00		985.000,00
				COMP.	123.000,00			123.000,00
		1	25/11/2010	COMP.		50.000,00		173.000,00
				CASSA	583.000,00			583.000,00
05349		1	25/11/2010	CASSA		50.000,00		633.000,00
				COMP.	170,31			170,31
		3	22/11/2010	COMP.		119,68		289,99
				CASSA	853,90			853,90
05350		3	22/11/2010	CASSA		119,68		973,58
				COMP.	740.134,00			740.134,00
		1	25/11/2010	COMP.		320.000,00		1.060.134,00
		3	29/11/2010	COMP.		15.000,00		1.075.134,00
				CASSA	1.470.328,23			1.470.328,23
		1	25/11/2010	CASSA		320.000,00		1.790.328,23
		3	29/11/2010	CASSA		15.000,00		1.805.328,23
05351				COMP.	27.000,00			27.000,00
				CASSA	22.950,00			22.950,00
		3	22/11/2010	CASSA		4.050,00		27.000,00
05409				COMP.	40.000,00			40.000,00
				CASSA	34.000,00			34.000,00
05499				COMP.	479.550,89			479.550,89
				CASSA	407.618,26			407.618,26



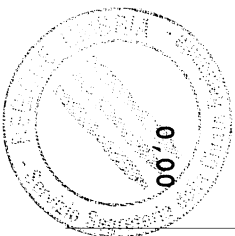
CAP.	VOCE	ORG.	DATA	PROVEDIMENTO DI VARIAZIONE	NUMERO	CASSA COMP.	STANZIAMENTO INIZIALE	VARIAZIONI IN AUMENTO	VARIAZIONI IN DIMINUZIONE	STANZIAMENTO FINALE
05502	8020				0000	COMP.	21.037,83			21.037,83
					0000	CASSA	17.882,16			17.882,16
05502	8023	1	25/11/2010		0000	COMP.	9,00		9,00-	0,00
					0023	COMP.				
05503					0000	COMP.	12.911,00			12.911,00
					0000	CASSA	17.558,96			17.558,96
05505					0000	COMP.	350.000,00			350.000,00
					0000	CASSA	426.226,63			426.226,63
05508	8020	1	25/11/2010		0000	COMP.	530,29			530,29
					0023	COMP.		3,32		533,61
					0000	CASSA	453,57			453,57
05508	8021	1	25/11/2010		0000	COMP.	293,53			293,53
					0023	COMP.		3,52		297,05
					0000	CASSA	252,49			252,49
05510					0000	COMP.	3.098,00			3.098,00
					0000	CASSA	2.633,30			2.633,30
05512	8021				0000	COMP.	10.479,12			10.479,12
					0000	CASSA	8.907,25			8.907,25
05512	8038				0000	COMP.	10.484,11			10.484,11
					0000	CASSA	8.911,49			8.911,49
05513	8020				0000	COMP.	3.041,82			3.041,82
					0000	CASSA	2.585,55			2.585,55
05513	8021				0000	COMP.	2.219,76			2.219,76
					0000	CASSA	1.886,80			1.886,80
05513	8038				0000	COMP.	2.221,06			2.221,06
					0000	CASSA	1.887,90			1.887,90
05514					0000	COMP.	1.279,82			1.279,82



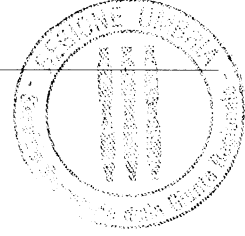
CAP.	VOCE	PROVEDIMENTO DI VARIAZIONE		CASSA COMP.	STANZIAMENTO INIZIALE	VARIAZIONI IN AUMENTO	VARIAZIONI IN DIMINUZIONE	STANZIAMENTO FINALE
		ORG.	DATA					
			NUMERO					
05516			0000	CASSA	1.087,85			1.087,85
			0000	COMP.	15.597,60			15.597,60
05520			0000	CASSA	13.257,96			13.257,96
			0000	COMP.	5.164,00			5.164,00
			0000	CASSA	8.778,80			8.778,80
05525		1	25/11/2010	CASSA			3.614,80-	5.164,00
			0000	COMP.	6.000,00			6.000,00
05531	8025	3	28/06/2010	CASSA	8.887,98			8.887,98
			0919	COMP.	0,00	8.825,25		8.825,25
05531	8038	3	28/06/2010	CASSA	0,00			8.825,25
			0919	COMP.	0,00	26.475,75		26.475,75
05532	8025	3	28/06/2010	CASSA	0,00			26.475,75
			0919	COMP.	0,00	5.377,00		5.377,00
05532	8038	3	28/06/2010	CASSA	0,00			5.377,00
			0919	COMP.	0,00	16.131,00		16.131,00
05533	8025	3	28/06/2010	CASSA	0,00			16.131,00
			0919	COMP.	0,00	71.925,00		71.925,00
05533	8038	3	28/06/2010	CASSA	0,00			71.925,00
			0919	COMP.	0,00	215.775,00		215.775,00
05534	8025	3	28/06/2010	CASSA	0,00			215.775,00
			1654	COMP.	0,00	12.500,00		12.500,00
05534	8038	3	22/11/2010	CASSA	0,00			12.500,00
			1654	COMP.	0,00	37.500,00		37.500,00
05552		3	22/11/2010	CASSA	0,00			37.500,00
			1654	COMP.	0,00	37.500,00		37.500,00
		1	25/11/2010	COMP.	20.000,00		20.000,00-	20.000,00
			0023	COMP.				0,00



CAP.	VOCE	ORG.	PROVEDIMENTO DI VARIAZIONE	DATA	NUMERO	CASSA COMP.	STANZIAMENTO INIZIALE	VARIAZIONI IN AUMENTO	VARIAZIONI IN DIMINUIZIONE	STANZIAMENTO FINALE
05553		1	25/11/2010	0000	CASSA	17.000,00			17.000,00-	17.000,00
		1	25/11/2010	0023	CASSA				0,00	0,00
		3	29/11/2010	0000	COMP.	100.000,00				100.000,00
		1	25/11/2010	0023	COMP.			20.000,00		120.000,00
		3	29/11/2010	1705	COMP.			22.065,85		142.065,85
				0000	CASSA	181.012,47				181.012,47
		1	25/11/2010	0023	CASSA			17.550,10		198.562,57
		3	29/11/2010	1705	CASSA			22.065,85		220.628,42
05561				0000	COMP.	97.610,00				97.610,00
				0000	CASSA	97.610,00				97.610,00
				0000	COMP.	247.303,00				247.303,00
05562		3	25/10/2010	1497	COMP.			247.303,00-		0,00
		3	25/10/2010	1497	COMP.			247.303,00		247.303,00
		3	25/10/2010	1497	COMP.				247.303,00-	0,00
				0000	CASSA	319.606,00				319.606,00
		3	25/10/2010	1497	CASSA			247.303,00-		72.303,00
		3	25/10/2010	1497	CASSA			247.303,00		175.000,00-
		3	25/10/2010	1497	CASSA			247.303,00		72.303,00
				0000	COMP.	51.645,00				51.645,00
05563		3	25/10/2010	1497	COMP.			36.135,00		87.780,00
		3	25/10/2010	1497	COMP.			36.135,00		51.645,00
		3	25/10/2010	1497	COMP.			36.135,00-		15.510,00
				0000	CASSA	54.331,25				54.331,25
		3	04/11/2010	1548	CASSA			35.754,42-		18.576,83
05565		3	25/10/2010	1497	COMP.	0,00		51.645,00		51.645,00
		3	25/10/2010	1497	COMP.			51.645,00-		0,00
		3	25/10/2010	1497	COMP.			51.645,00		51.645,00



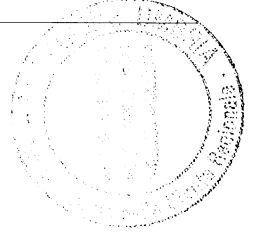
CAP.	VOCE	PROVEDIMENTO DI VARIAZIONE		CASSA COMP.	STANZIAMENTO INIZIALE	VARIAZIONI IN AUMENTO	VARIAZIONI IN DIMINUZIONE	STANZIAMENTO FINALE
		ORG.	DATA					
			NUMERO					
05568		3	25/10/2010	1497	COMP.	51.645,00-		0,00
		3	25/10/2010	1497	COMP.	51.645,00		51.645,00
		3	25/10/2010	1497	CASSA	0,00		51.645,00
		3	25/10/2010	1497	CASSA	51.645,00-		0,00
		3	25/10/2010	1497	CASSA	51.645,00		51.645,00
		1	25/11/2010	0023	CASSA		231.793,00-	180.148,00-
		1	25/11/2010	0023	CASSA	231.793,00		51.645,00
				0000	COMP.	25.822,00		25.822,00
				0000	CASSA	44.344,00		44.344,00
05569		1	25/11/2010	0023	CASSA		1.500,00-	42.844,00
				0000	COMP.	77.468,00		77.468,00
				0000	CASSA	131.695,60		131.695,60
05572				0000	COMP.	76.570,00		76.570,00
				0000	CASSA	65.084,50		65.084,50
		3	26/07/2010	1075	CASSA	11.485,50		76.570,00
05575				0000	CASSA	127.500,00		127.500,00
		3	22/11/2010	1657	CASSA	22.500,00		150.000,00
05624				0000	COMP.	100.000,00		100.000,00
				0000	CASSA	200.000,00		200.000,00
05628				0000	COMP.	30.987,41		30.987,41
				0000	CASSA	52.678,60		52.678,60
		3	29/11/2010	1705	CASSA	9.296,22		61.974,82
05636	8025			0000	COMP.	116.421,80		116.421,80
				0000	CASSA	98.958,53		98.958,53
05639	8025			0000	COMP.	94.165,84		94.165,84
				0000	CASSA	80.040,96		80.040,96




CAP.	VOCE	ORG.	PROVEDIMENTO DI VARIAZIONE	DATA	NUMERO	CASSA COMP.	STANZIAMENTO INIZIALE	VARIAZIONI IN AUMENTO	VARIAZIONI IN DIMINUIZIONE	STANZIAMENTO FINALE
05642	8020				0000	COMP.	1.237,20			1.237,20
					0000	CASSA	1.051,62			1.051,62
05643	8038				0000	COMP.	256.235,91			256.235,91
					0000	CASSA	217.800,52			217.800,52
05678		3	22/11/2010		1654	COMP.	0,00	10.000,00		10.000,00
		3	22/11/2010		1654	CASSA	0,00	10.000,00		10.000,00
05679		3	25/10/2010		1498	COMP.	0,00	70.000,00		70.000,00
		3	25/10/2010		1498	CASSA	0,00	70.000,00		70.000,00
05682		1	25/11/2010		0000	COMP.	10,00			10,00
					0023	COMP.		200,00		210,00
					0000	CASSA	210,00			210,00
05683					0000	CASSA	132.239,16			132.239,16
05685					0000	COMP.	43.493,00			43.493,00
					0000	CASSA	56.038,10			56.038,10
		3	20/12/2010		1949	CASSA		7.999,99		64.038,09
		3	22/11/2010		1656	CASSA		1.866,52		65.904,61
05690					0000	COMP.	134.000,00			134.000,00
					0000	CASSA	275.241,39			275.241,39
05695					0000	COMP.	31.655,49			31.655,49
		3	11/10/2010		1388	COMP.		9.658,24		41.313,73
		3	20/12/2010		1911	COMP.		16.526,63		57.840,36
					0000	CASSA	48.534,88			48.534,88
05701					0000	COMP.	54.954,00			54.954,00
		3	11/10/2010		1388	CASSA		9.658,24		58.193,12
		3	20/12/2010		1911	CASSA		16.526,63		74.719,75
05702					0000	COMP.	65.395,26			65.395,26
					0000	CASSA	70.000,00			70.000,00



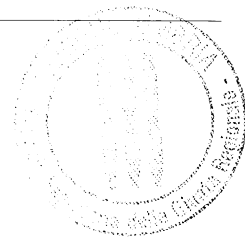
CAP.	VOCE	PROVEDIMENTO DI VARIAZIONE		CASSA COMP.	STANZIAMENTO INIZIALE	VARIAZIONI IN AUMENTO	VARIAZIONI IN DIMINUIZIONE	STANZIAMENTO FINALE
		ORG.	DATA					
05703					108.783,50			108.783,50
				CASSA				
				COMP.	3.301,17			3.301,17
		1	25/11/2010	COMP.			3.301,17-	0,00
05704					2.475,88			2.475,88
				CASSA				
				COMP.	25.031,00			0,00
		1	25/11/2010	CASSA			2.475,88-	25.031,00
		1	25/11/2010	COMP.			17.966,91-	7.064,09
05731					18.773,25			18.773,25
				CASSA				
				COMP.	300.000,00			7.064,09
		1	25/11/2010	CASSA			11.709,16-	300.000,00
		1	25/11/2010	COMP.				335.457,21
05790 8025					27.226,54			27.226,54
				CASSA				
				COMP.	23.142,56			23.142,56
05790 8038					81.679,62			81.679,62
				CASSA				
				COMP.	69.427,68			69.427,68
05800					10.000,00			10.000,00
				CASSA				
				COMP.	10.000,00			10.000,00
05801					10.000,00			10.000,00
				CASSA				
				COMP.	10.000,00			10.000,00
05802					21.250,00			21.250,00
				CASSA				
				COMP.	26.000,00			26.000,00
05803					43.775,00			43.775,00
				CASSA				
				COMP.	329.997,67			329.997,67
05804								
		1	25/11/2010	COMP.			103.300,00-	226.697,67
		1	25/11/2010	CASSA				280.498,02
		1	25/11/2010	CASSA			53.800,35-	226.697,67




CAP.	VOCE	ORG.	PROVVEDIMENTO DI VARIAZIONE	DATA	NUMERO	CASSA COMP.	STANZIAMENTO INIZIALE	VARIAZIONI IN AUMENTO	VARIAZIONI IN DIMINUIZIONE	STANZIAMENTO FINALE
05805		1	25/11/2010	0000	COMP.	103.291,00			46.703,28-	103.291,00
		1	25/11/2010	0023	COMP.					56.587,72
				0000	CASSA	181.795,45				181.795,45
		1	25/11/2010	0023	CASSA				46.703,28-	135.092,17
05808				0000	COMP.	25.645,00				25.645,00
				0000	CASSA	25.645,00				25.645,00
05811				0000	COMP.	14.144,07				14.144,07
				0000	CASSA	12.022,46				12.022,46
05812				0000	COMP.	3.075,11				3.075,11
				0000	CASSA	2.613,84				2.613,84
05815				0000	COMP.	30.000,00				30.000,00
				0000	CASSA	54.546,88				54.546,88
05816				0000	COMP.	212.728,00				212.728,00
		1	25/11/2010	0023	COMP.		46.703,28			259.431,28
		3	29/11/2010	1705	COMP.		43.739,88			303.171,16
				0000	CASSA	354.431,12				354.431,12
05817	8021			0000	COMP.	1.885,09				1.885,09
				0000	CASSA	1.602,33	35.490,61			389.921,73
		3	29/11/2010	1705	CASSA		43.739,88			433.661,61
05817	8038			0000	COMP.	1.885,09				1.885,09
				0000	CASSA	1.602,33				1.602,33
05818				0000	COMP.	30.000,00				30.000,00
				0000	CASSA	87.000,00				87.000,00
05819				0000	COMP.	4.130,00				4.130,00
		1	25/11/2010	0023	COMP.				2.065,00-	2.065,00
				0000	CASSA	3.510,50				3.510,50



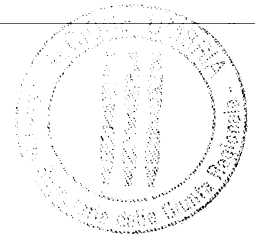
CAP.	VOCE	PROVVEDIMENTO DI VARIAZIONE		CASSA COMP.	STANZIAMENTO INIZIALE	VARIAZIONI IN AUMENTO	VARIAZIONI IN DIMINUIZIONE	STANZIAMENTO FINALE
		ORG.	DATA					
05820	8021	1	25/11/2010	CASSA COMP.	186,05		1.445,50-	2.065,00 186,05
05822				CASSA COMP.	158,14			158,14
05823				CASSA COMP.	22.500,00			22.500,00
05824				CASSA COMP.	19.125,00			19.125,00
05825				CASSA COMP.	624.720,00			624.720,00
05827		3	23/02/2010	CASSA COMP.	547.490,41			547.490,41
05828		3	23/02/2010	CASSA COMP.	130.000,00	10.000,00		130.000,00
05830				CASSA COMP.	338.000,00			338.000,00
				CASSA COMP.	23.500,00			23.500,00
				CASSA COMP.	0,00	10.000,00		10.000,00
				CASSA COMP.	0,00	10.000,00		10.000,00
				CASSA COMP.	285.714,28			285.714,28
				CASSA COMP.	242.857,14			242.857,14
				CASSA COMP.	0,95			0,95
		1	25/11/2010	CASSA COMP.	10.367,95		0,95-	0,00
05831				CASSA COMP.	70.000,00			10.367,95
05832		1	25/11/2010	CASSA COMP.	102.000,00		0,95-	10.367,00
05834				CASSA COMP.	75.000,00			70.000,00
05835				CASSA COMP.	85.000,00			102.000,00
				CASSA COMP.	20.000,00			75.000,00
				CASSA COMP.	40.000,00			85.000,00
				CASSA COMP.	113.500,80			20.000,00
				CASSA COMP.	96.475,68			40.000,00
				CASSA COMP.				113.500,80
				CASSA COMP.				96.475,68




CAP.	VOCE	ORG.	PROVVEDIMENTO DI VARIAZIONE	DATA	NUMERO	CASSA COMP.	STANZIAMENTO INIZIALE	VARIAZIONI IN AUMENTO	VARIAZIONI IN DIMINUIZIONE	STANZIAMENTO FINALE
05842	8029				0000	COMP.	1.311,51			1.311,51
					0000	CASSA	1.311,51			1.311,51
05848					0000	COMP.	95.000,00			95.000,00
					0000	CASSA	80.750,00			80.750,00
05852					0000	COMP.	10.329,00			10.329,00
					0000	CASSA	26.338,95			26.338,95
05853		1		25/11/2010	0023	COMP.	80.860,00		100.000,00	180.860,00
					0000	CASSA	103.088,00			103.088,00
05856	8020	1		25/11/2010	0023	CASSA	26.268,50		100.000,00	203.088,00
					0000	COMP.	22.328,22			26.268,50
05863		1		25/11/2010	0023	COMP.	0,00	76.500,00		76.500,00
					0023	CASSA	0,00	76.500,00		76.500,00
05865	8023				0000	COMP.	6.197,48			6.197,48
					0000	CASSA	5.267,86			5.267,86
05865	8024				0000	COMP.	3.544,25			3.544,25
					0000	CASSA	3.012,61			3.012,61
05866		3		20/12/2010	1911	COMP.	234.965,56		9.520,92	234.965,56
					0000	CASSA	228.400,63			244.486,48
05874		3		20/12/2010	1911	CASSA	228.400,63	9.520,92		237.921,55
					0000	COMP.	169.899,01			169.899,01
05875					0000	CASSA	144.414,16			144.414,16
					0000	COMP.	565.000,07			565.000,07
05877					0000	CASSA	480.250,06			480.250,06
					0000	COMP.	244.561,31			244.561,31



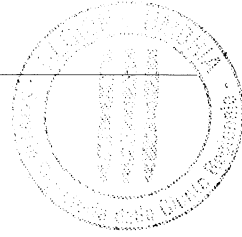
CAP.	VOCE	PROVVEDIMENTO DI VARIAZIONE		CASSA COMP.	STANZIAMENTO INIZIALE	VARIAZIONI IN AUMENTO	VARIAZIONI IN DIMINUIZIONE	STANZIAMENTO FINALE
		ORG.	DATA					
05945				CASSA	207.877,11			207.877,11
05946				CASSA	544.000,00			544.000,00
05948	1	25/11/2010	0023	CASSA	76.500,00		47.174,40-	76.500,00
05993	1	25/11/2010	0023	CASSA	189.040,00		33.040,00-	29.325,60
06000	3	10/05/2010	0697	COMP.	37.536,10	230.000,00		170.000,00
	3	25/10/2010	1498	CASSA	31.905,68	65.000,00		31.905,68
	3	10/05/2010	0697	COMP.	170.000,00			400.000,00
	3	25/10/2010	1498	CASSA	213.235,01	230.000,00		443.235,01
06011	1	25/11/2010	0023	CASSA		65.000,00	573,95-	508.235,01
06015	3	25/10/2010	1498	COMP.				174.193,55
06020	3	31/05/2010	0798	CASSA	174.193,55			309.143,74
	3	29/11/2010	1705	COMP.	309.143,74			17.000.000,00
	3	25/10/2010	1498	CASSA	17.000.000,00			13.893.500,00
	3	31/05/2010	0798	COMP.	13.893.500,00			406.000,00
	3	25/10/2010	1498	CASSA	406.000,00	30.000,00		436.000,00
	3	29/11/2010	1705	COMP.		30.000,00		466.000,00
	3	31/05/2010	0798	COMP.		42.000,00		508.000,00
	3	25/10/2010	1498	CASSA	434.506,43	30.000,00		434.506,43
	1	25/11/2010	0023	CASSA			1.909,35-	462.597,08




CAP.	VOCE	ORG.	PROVEDIMENTO DI VARIAZIONE	DATA	NUMERO	CASSA COMP.	STANZIAMENTO INIZIALE	VARIAZIONI IN AUMENTO	VARIAZIONI IN DIMINUZIONE	STANZIAMENTO FINALE
06025		3	29/11/2010	1705	CASSA			30.000,00		492.597,08
		3	31/05/2010	0798	CASSA			42.000,00		534.597,08
				0000	COMP.	129.114,00				129.114,00
				0000	CASSA	129.114,00				129.114,00
				0000	COMP.	26.855,00				26.855,00
				0000	CASSA	26.855,00				26.855,00
06045				0000	COMP.	234.471,00				234.471,00
				0000	CASSA	199.300,35				199.300,35
06061		3	29/11/2010	1705	COMP.	0,00		180,90		180,90
		3	29/11/2010	1705	CASSA	0,00		180,90		180,90
06073	5041	1	25/11/2010	0000	COMP.	441.013,08			179.589,30-	441.013,08
				0023	COMP.		515.021,06			261.423,78
				0000	CASSA				216.252,68-	515.021,06
		1	25/11/2010	0023	CASSA					298.768,38
06074		3	29/11/2010	0000	COMP.	94.000,00				94.000,00
				1705	COMP.		113.057,61	5.385,54		99.385,54
				0000	CASSA					113.057,61
		3	29/11/2010	1705	CASSA			5.385,54		118.443,15
06075		3	11/10/2010	0000	COMP.	136.420,44				136.420,44
				1388	COMP.		102.315,33	22.736,74		159.157,18
				0000	CASSA					102.315,33
		3	11/10/2010	1388	CASSA			22.736,74		125.052,07
06080		1	25/11/2010	0000	COMP.	18.047.000,00				18.047.000,00
				0023	COMP.		17.903.450,67		4.034.000,00-	14.013.000,00
		3	20/12/2010	1949	CASSA			9.000,00		17.912.450,67
		1	25/11/2010	0023	CASSA				4.034.000,00-	13.878.450,67



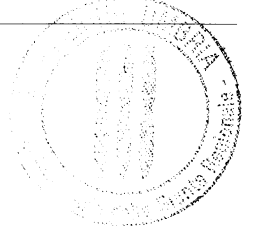
CAP.	VOCE	PROVVEDIMENTO DI VARIAZIONE		CASSA COMP.	STANZIAMENTO INIZIALE	VARIAZIONI IN AUMENTO	VARIAZIONI IN DIMINUZIONE	STANZIAMENTO FINALE
		ORG.	DATA					
06083				COMP.	1.886.350,57			1.886.350,57
06084				CASSA COMP.	1.886.350,57			1.886.350,57
06085				COMP.	9.655.619,87			9.655.619,87
06086				CASSA COMP.	9.655.619,87			9.655.619,87
				COMP.	103.291,00			103.291,00
				CASSA COMP.	103.291,00			103.291,00
				COMP.	4.481.747,64			4.481.747,64
		1	25/11/2010	COMP.			682.197,81-	3.799.549,83
06087				CASSA COMP.	1.041.134,00			1.041.134,00
06088				COMP.	120.724,25			120.724,25
06089				CASSA COMP.	19.115,63			19.115,63
				COMP.	735.288,68			735.288,68
				CASSA COMP.	735.288,68			735.288,68
				COMP.	870.695,18			870.695,18
				CASSA COMP.	195.745,74			195.745,74
				COMP.	540.160,88			540.160,88
				CASSA COMP.	540.160,88			540.160,88
				COMP.	101.327,93			101.327,93
				CASSA COMP.	101.327,93			101.327,93
				COMP.	2.306.673,64			2.306.673,64
		3	10/05/2010	COMP.			231.250,00-	2.075.423,64
		3	10/05/2010	COMP.			231.250,00	2.306.673,64
		3	10/05/2010	COMP.			231.250,00-	2.075.423,64
		3	15/03/2010	COMP.			58.569,50-	2.016.854,14
		3	15/03/2010	COMP.			110.000,00-	1.906.854,14
		3	21/06/2010	COMP.			200.000,00-	1.706.854,14



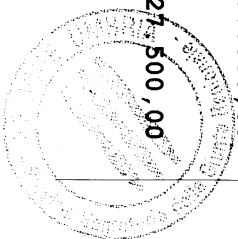
CAP.	VOCE	ORG.	PROVEDIMENTO DI VARIAZIONE	NUMERO	CASSA COMP.	STANZIAMENTO INIZIALE	VARIAZIONI IN AUMENTO	VARIAZIONI IN DIMINUZIONE	STANZIAMENTO FINALE
		3	25/10/2010	1498	COMP.		30.000,00-		1.676.854,14
		1	25/11/2010	0023	COMP.			1.318.100,00-	358.754,14
		3	29/11/2010	1705	COMP.			197.870,66-	160.883,48
		3	29/11/2010	1705	COMP.			118.444,24-	42.439,24
		3	31/05/2010	0798	COMP.	2.306.673,64		42.000,00-	439,24
		3	10/05/2010	0697	CASSA			231.250,00-	2.306.673,64
		3	15/03/2010	0460	CASSA			110.000,00-	2.075.423,64
		3	15/03/2010	0458	CASSA			58.569,50-	1.965.423,64
		3	15/03/2010	0460	CASSA			110.000,00	1.906.854,14
		3	15/03/2010	0460	CASSA			110.000,00-	2.016.854,14
		3	21/06/2010	0893	CASSA			200.000,00-	1.906.854,14
		3	25/10/2010	1498	CASSA		30.000,00-		1.706.854,14
		1	25/11/2010	0023	CASSA			1.318.100,00-	1.676.854,14
		3	29/11/2010	1705	CASSA			118.444,24-	358.754,14
		3	29/11/2010	1705	CASSA			197.870,66-	240.309,90
		3	31/05/2010	0798	CASSA			42.000,00-	42.439,24
06110				0000	COMP.	51.645,00			439,24
				0000	CASSA	51.645,00			51.645,00
06140				0000	CASSA	331.117.998,51			331.117.998,51
		3	04/11/2010	1548	CASSA			380,58-	331.117.617,93
		3	06/09/2010	1187	CASSA			379.185,73-	330.738.432,20
		3	08/11/2010	1563	CASSA			378.528,48-	330.359.903,72
		3	10/05/2010	0696	CASSA			1.183.869,97-	329.176.033,75
		3	11/10/2010	1387	CASSA			1.075.219,76-	328.100.813,99
		3	13/09/2010	1228	CASSA			1.103.360,00-	326.997.453,99
		3	14/06/2010	0869	CASSA			237.060,09-	326.760.393,90



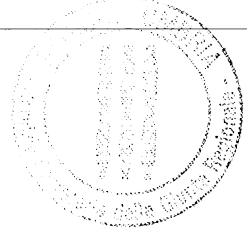
CAP.	VOCE	PROVEDIMENTO DI VARIAZIONE		CASSA COMP.	STANZIAMENTO INIZIALE	VARIAZIONI IN AUMENTO	VARIAZIONI IN DIMINUZIONE	STANZIAMENTO FINALE
		ORG.	DATA					
		3	15/03/2010	0459	CASSA		8.573,08-	326.751.820,82
		3	15/03/2010	0459	CASSA		593.191,82-	326.158.629,00
		3	19/07/2010	1043	CASSA		667.614,48-	325.491.014,52
		3	20/12/2010	1949	CASSA		463.393,75-	325.027.620,77
		3	21/06/2010	0903	CASSA		22.500,00-	325.005.120,77
		3	22/03/2010	0566	CASSA		4.696.884,09-	320.308.236,68
		3	22/11/2010	1657	CASSA		11.456.854,08-	308.851.382,60
		3	22/11/2010	1656	CASSA		80.915,89-	308.770.466,71
		3	25/10/2010	1496	CASSA	876.905,11-		307.893.561,60
		1	25/11/2010	0023	CASSA		221.373,51-	307.672.188,09
		3	26/07/2010	1128	CASSA		1.829.095,67-	305.843.092,42
		3	26/07/2010	1075	CASSA		65.110,50-	305.777.981,92
		3	29/11/2010	1705	CASSA		983.592,96-	304.794.388,96
		3	29/11/2010	1705	CASSA		1.865.624,29-	302.928.764,67
		3	29/11/2010	1705	CASSA		180.199,88-	302.748.564,79
06499		3	23/02/2010	0277	COMP.	58.000,00		58.000,00
06500	1900	3	23/02/2010	0277	CASSA	58.000,00		58.000,00
					CASSA	255.430,89		255.430,89
06500	1905	1	25/11/2010	0023	CASSA		14.925,98-	240.504,91
					COMP.	6.000.000,00		6.000.000,00
06505	1906	1	25/11/2010	0023	CASSA			7.651.626,00
					COMP.	0,00		192.000,00
					CASSA	46.151,71		46.151,71
06505	1910	1	25/11/2010	0023	CASSA			238.151,17
					COMP.	1.856.780,47		1.856.780,47
		1	25/11/2010	0023	COMP.		3.433,87	1.860.214,34



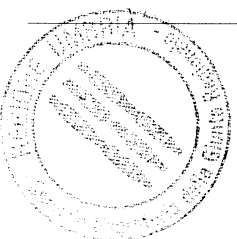
CAP.	VOCE	ORG.	PROVVEDIMENTO DI VARIAZIONE	DATA	NUMERO	CASSA COMP.	STANZIAMENTO INIZIALE	VARIAZIONI IN AUMENTO	VARIAZIONI IN DIMINUZIONE	STANZIAMENTO FINALE
06505	1911	1		25/11/2010	0000 0000 0023	CASSA COMP. COMP.	2.228.408,77 4.000.000,00	1.560.000,00		2.228.408,77 4.000.000,00 5.560.000,00
06520		1		25/11/2010	0000 0023	CASSA COMP.	17.203.804,89 31.710,00		4.240.000,40-	17.203.804,89 12.963.804,49
06525		1		25/11/2010	0000 0023	CASSA COMP.	67.457,77 16.400,00		31.700,00-	67.457,77 16.400,00
06526		1		25/11/2010	0000 0000 0000	CASSA COMP. COMP.	13.940,00 88.317,79 75.070,12		26.953,50-	13.940,00 88.317,79 75.070,12
06529		3			0000	CASSA	132.230,06			132.230,06
06530		1			0000	COMP.	26.050,00			26.050,00
06531		1			0000	CASSA	943.665,30			943.665,30
06532		1			0000	CASSA	77.151,40			77.151,40
06533		3			0000	COMP.	1.056.760,00			1.056.760,00
06551		3			1388	CASSA	0,00	118.550,00		118.550,00
		3			0000	COMP.	150.000,00			150.000,00
		1			0023	COMP.		567.000,00		567.000,00
		3			0903	CASSA	127.500,00			127.500,00
		1			0023	CASSA		22.500,00		22.500,00
		1			0023	CASSA		567.000,00		567.000,00



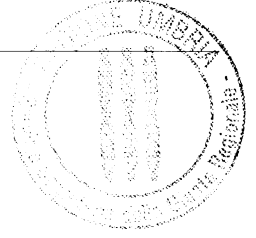
CAP.	VOCE	PROVVEDIMENTO DI VARIAZIONE		CASSA COMP.	STANZIAMENTO INIZIALE	VARIAZIONI IN AUMENTO	VARIAZIONI IN DIMINUIZIONE	STANZIAMENTO FINALE
		ORG.	DATA					
06645				COMP.	2.258.200,00			2.258.200,00
06649				CASSA	4.589.719,45			4.589.719,45
06650				CASSA	1.914.443,10			1.914.443,10
				COMP.	4.000,00			4.000,00
				CASSA	3.400,00			3.400,00
		3	14/06/2010	CASSA		600,00		4.000,00
06653				CASSA	32.457,24			32.457,24
06666				COMP.	322.400,00			322.400,00
				CASSA	274.040,00			274.040,00
06700 8025				COMP.	11.301.792,76			11.301.792,76
				CASSA	9.709.390,08			9.709.390,08
06700 8038				COMP.	8.554.673,57			8.554.673,57
				CASSA	7.349.327,03			7.349.327,03
06701 8025				COMP.	8.518.862,58			8.518.862,58
				CASSA	7.241.033,19			7.241.033,19
06701 8038				COMP.	6.448.478,59			6.448.478,59
				CASSA	5.481.206,80			5.481.206,80
06702 8025				COMP.	2.800.627,00			2.800.627,00
				CASSA	2.380.532,95			2.380.532,95
06702 8038				COMP.	2.119.845,00			2.119.845,00
				CASSA	1.801.868,25			1.801.868,25
06703 8025				COMP.	1.829.551,55			1.829.551,55
				CASSA	1.555.118,82			1.555.118,82
06703 8038				COMP.	1.384.918,60			1.384.918,60
				CASSA	1.177.180,81			1.177.180,81
06704 8025				COMP.	1.504.057,34			1.504.057,34




CAP.	VOCE	ORG.	PROVEDIMENTO DI VARIAZIONE	DATA	NUMERO	CASSA COMP.	STANZIAMENTO INIZIALE	VARIAZIONI IN AUMENTO	VARIAZIONI IN DIMINUZIONE	STANZIAMENTO FINALE
06704	8038	3		22/11/2010	0000	CASSA	1.424.928,63			1.424.928,63
					0000	COMP.	1.138.493,42			1.138.493,42
					0000	CASSA	1.078.582,97			1.078.582,97
					0000	COMP.	1.436.437,80			1.436.437,80
					0000	CASSA	3.021.705,16			3.021.705,16
					0000	COMP.	1.087.461,20			1.087.461,20
					0000	CASSA	2.287.229,92			2.287.229,92
					0000	COMP.	3.892.551,96			3.892.551,96
					0000	CASSA	3.785.816,50			3.785.816,50
					0000	COMP.	2.946.449,06			2.946.449,06
					0000	CASSA	2.865.611,49			2.865.611,49
					0000	COMP.	1.131.342,00			1.131.342,00
					1654	COMP.			1.131.342,00-	0,00
					0000	CASSA	961.640,70			961.640,70
					1654	CASSA			961.640,70-	0,00
					0000	COMP.	856.333,00			856.333,00
					0000	COMP.			856.333,00-	0,00
					0000	CASSA	727.883,05			727.883,05
					1654	CASSA			727.883,05-	0,00
					0000	COMP.	1.228.894,61			1.228.894,61
					1655	COMP.				1.252.202,11
					1700	COMP.				1.491.266,11
					0000	CASSA	1.400.521,93			1.400.521,93
					1655	CASSA				1.423.829,43
					1700	CASSA				1.662.893,43
					0000	COMP.	930.350,61			930.350,61
					1655	COMP.				947.990,93
					1655	COMP.				17.640,32



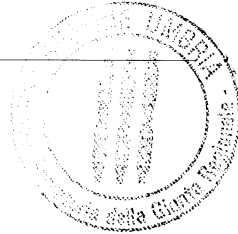
CAP.	VOCE	PROVVEDIMENTO DI VARIAZIONE		CASSA COMP.	STANZIAMENTO INIZIALE	VARIAZIONI IN AUMENTO	VARIAZIONI IN DIMINUZIONE	STANZIAMENTO FINALE
		ORG.	DATA					
		3	29/11/2010	1700	COMP.	180.936,00		1.128.926,93
06709	8025	3		0000	CASSA			1.060.208,11
		3	22/11/2010	1655	CASSA	17.640,32		1.077.848,43
		3	29/11/2010	1700	CASSA	180.936,00		1.258.784,43
06709	8038			0000	COMP.			907.193,00
				0000	CASSA			771.114,05
				0000	COMP.			686.756,00
06710	8025			0000	CASSA			583.742,60
				0000	COMP.			798.973,81
		3	29/11/2010	1700	COMP.		239.064,00-	559.909,81
				0000	CASSA			679.127,74
		3	20/12/2010	1949	CASSA	254.157,85		933.285,59
06710	8038	3	29/11/2010	1700	CASSA		239.064,00-	694.221,59
				0000	COMP.			604.850,47
		3	29/11/2010	1700	COMP.		180.936,00-	423.914,47
				0000	CASSA			514.122,90
		3	20/12/2010	1949	CASSA			706.358,81
06711	8025	3	29/11/2010	1700	CASSA	192.235,91		525.422,81
				0000	COMP.			2.637.950,90
		1	25/11/2010	0023	COMP.	1.078,49		2.639.029,39
				0000	CASSA			2.276.562,55
06711	8038			0000	COMP.			1.996.756,30
		1	25/11/2010	0023	COMP.	816,25		1.997.572,55
				0000	CASSA			1.723.206,12
06712	8025			0000	COMP.			6.591.002,00
				0000	CASSA			5.602.351,70




CAP.	VOCE	ORG.	PROVEDIMENTO DI VARIAZIONE	DATA	NUMERO	CASSA COMP.	STANZIAMENTO INIZIALE	VARIAZIONI IN AUMENTO	VARIAZIONI IN DIMINUZIONE	STANZIAMENTO FINALE
06712	8038	3		22/11/2010	0000	COMP.	4.988.847,00			4.988.847,00
					0000	CASSA	4.240.519,95			4.240.519,95
06713	8025	3		22/11/2010	0000	COMP.	543.614,92			543.614,92
					0000	CASSA	462.072,68			462.072,68
06713	8038	3		22/11/2010	0000	COMP.	411.473,08			411.473,08
					0000	CASSA	349.752,12			349.752,12
06714	8025	3		22/11/2010	0000	COMP.	2.136.628,00			2.136.628,00
					1654	COMP.		147.908,35		2.284.536,35
					0000	CASSA	1.816.133,80			1.816.133,80
06714	8038	3		22/11/2010	0000	COMP.	1.617.292,00			1.617.292,00
					1654	CASSA	1.374.698,20	125.782,61		1.941.916,41
					0000	COMP.	1.414.177,00		111.946,03	1.729.238,03
06715	8025	3		22/11/2010	0000	COMP.	1.414.177,00			1.414.177,00
					1654	COMP.		983.433,65		2.397.610,65
					0000	CASSA	1.202.050,45			1.202.050,45
06715	8038	3		22/11/2010	0000	COMP.	1.070.416,00			1.070.416,00
					1654	COMP.		835.858,09		2.037.908,54
					0000	CASSA	909.853,60			909.853,60
06716	8025	3		22/11/2010	0000	COMP.	494.038,16			494.038,16
					0000	CASSA	419.932,44	744.386,97		1.814.802,97
06716	8038	3		22/11/2010	0000	COMP.	373.950,84			373.950,84
					0000	CASSA	317.858,21	632.675,94		1.542.529,54
06717	8025	3		22/11/2010	0000	COMP.	1.647.750,00			1.647.750,00



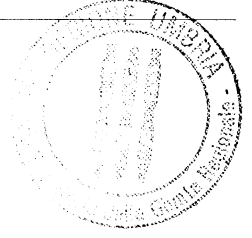
CAP.	VOCE	PROVVEDIMENTO DI VARIAZIONE		CASSA COMP.	STANZIAMENTO INIZIALE	VARIAZIONI IN AUMENTO	VARIAZIONI IN DIMINUZIONE	STANZIAMENTO FINALE
		ORG.	DATA					
			NUMERO					
06717	8038		0000	CASSA	1.400.587,50			1.400.587,50
			0000	COMP.	1.247.211,00			1.247.211,00
06718	8025		0000	CASSA	1.060.129,35			1.060.129,35
			0000	COMP.	5.481.109,74			5.481.109,74
06718	8038		0000	CASSA	4.658.943,28			4.658.943,28
			0000	COMP.	4.148.750,76			4.148.750,76
06719	8025		0000	CASSA	3.526.438,15			3.526.438,15
			0000	COMP.	5.492.502,00			5.492.502,00
06719	8038		0000	CASSA	4.668.626,70			4.668.626,70
			0000	COMP.	4.157.374,00			4.157.374,00
06720	8025		0000	CASSA	3.533.767,90			3.533.767,90
			0000	COMP.	10.985.003,00			10.985.003,00
06720	8038		0000	CASSA	9.337.252,55			9.337.252,55
			0000	COMP.	8.314.746,00			8.314.746,00
06721	8025		0000	CASSA	7.067.534,10			7.067.534,10
			0000	COMP.	6.591.002,00			6.591.002,00
06721	8038		0000	CASSA	5.602.351,70			5.602.351,70
			0000	COMP.	4.988.848,00			4.988.848,00
06722	8025		0000	CASSA	4.240.520,80			4.240.520,80
			0000	COMP.	1.132.754,65			1.132.754,65
06722	8038		0000	CASSA	1.984.514,48			1.984.514,48
			0000	COMP.	865.827,91			865.827,91
06793			0000	CASSA	1.502.682,28			1.502.682,28
			0000	COMP.	25.000,00			25.000,00
06794			0000	CASSA	40.000,00			40.000,00
			0000	COMP.	25.822,00			25.822,00



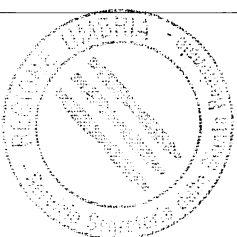
CAP.	VOCE	ORG.	PROVEDIMENTO DI VARIAZIONE	DATA	NUMERO	CASSA COMP.	STANZIAMENTO INIZIALE	VARIAZIONI IN AUMENTO	VARIAZIONI IN DIMINUZIONE	STANZIAMENTO FINALE
				26/07/2010	1076	COMP.	3.529.785,22	2.881,82		4.180.892,19
					0000	CASSA				3.529.785,22
		3		20/12/2010	1910	CASSA		2.881,82		3.532.667,04
		3		22/11/2010	1655	CASSA		77.352,15		3.610.019,19
		3		26/07/2010	1076	CASSA		2.881,82		3.612.901,01
07009	8020				0000	COMP.	1.791.500,00			1.791.500,00
					0000	CASSA	1.350.000,00			1.350.000,00
07009	8021				0000	COMP.	5.070.620,00			5.070.620,00
					0000	CASSA	3.997.058,70			3.997.058,70
07010		3		29/11/2010	1705	CASSA	4.003.242,74	1.073.561,30		5.070.620,00
					0000	COMP.				4.003.242,74
		3		13/12/2010	1835	COMP.		2.394.413,45		6.397.656,19
		3		13/12/2010	1835	COMP.		2.394.413,45		8.792.069,64
		3		13/12/2010	1835	COMP.		2.394.413,45-		6.397.656,19
		3		17/05/2010	0724	COMP.		171.126,24		6.568.782,43
				26/07/2010	1076	COMP.	2.871.338,25	989.548,53		7.558.330,96
					0000	CASSA				2.871.338,25
		3		13/12/2010	1835	CASSA		2.394.413,45		5.265.751,70
		3		17/05/2010	0724	CASSA		171.126,24		5.436.877,94
		3		22/11/2010	1657	CASSA		1.344.816,80		6.781.694,74
		3		26/07/2010	1076	CASSA		989.548,53		7.771.243,27
07011					0000	COMP.	1.479.991,72			1.479.991,72
					0000	CASSA	1.305.365,84			1.305.365,84
07013					0000	COMP.	66.923,67			66.923,67
					0000	CASSA	56.885,12			56.885,12
07014					0000	COMP.	82.293,86			82.293,86
					0000	CASSA	3.043.053,24			3.043.053,24




CAP.	VOCE	PROVVEDIMENTO DI VARIAZIONE		CASSA COMP.	STANZIAMENTO INIZIALE	VARIAZIONI IN AUMENTO	VARIAZIONI IN DIMINUZIONE	STANZIAMENTO FINALE
		ORG.	DATA					
07016				COMP.	133.500,00			133.500,00
07020				CASSA	3.392.024,50			3.392.024,50
				COMP.	25.255,41			25.255,41
07023				CASSA	21.467,10			21.467,10
				COMP.	29.289.935,14			29.289.935,14
		3	20/12/2010	COMP.		341.946,11		29.631.881,25
		1	25/11/2010	COMP.		76.423,34		29.708.304,59
07024				CASSA	17.636.381,28			17.636.381,28
		3	20/12/2010	CASSA		341.946,11		17.978.327,39
				COMP.	1.311.842,18			1.311.842,18
		3	19/07/2010	COMP.		23.723,86		1.335.566,04
		3	19/07/2010	CASSA	1.115.065,85			1.115.065,85
07027				CASSA	58.533.935,87			58.533.935,87
				COMP.	46.152.779,25			46.152.779,25
07028				CASSA	5.500.000,00			5.500.000,00
				COMP.	7.857.030,47			7.857.030,47
07029				CASSA	4.890.831,65			4.890.831,65
				COMP.	3.157.206,90			3.157.206,90
07030				CASSA	1.630.103,84			1.630.103,84
07032				COMP.	40.143,00			40.143,00
				CASSA	340.143,00			340.143,00
07033				CASSA	252.508,10			252.508,10
07034				COMP.	862.885,40			862.885,40
		3	24/05/2010	COMP.		299.038,87		1.161.924,27
		1	25/11/2010	COMP.		0,60		1.161.924,87



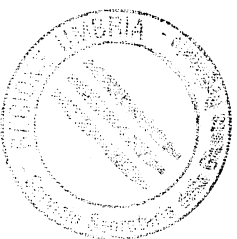
CAP.	VOCE	ORG.	PROVEDIMENTO DI VARIAZIONE	DATA	NUMERO	CASSA COMP.	STANZIAMENTO INIZIALE	VARIAZIONI IN AUMENTO	VARIAZIONI IN DIMINUIZIONE	STANZIAMENTO FINALE
07035		3	24/05/2010	0766	CASSA	554.183,55	299.038,87			853.222,42
		3	29/11/2010	1705	CASSA		8.356,60			861.579,02
					COMP.	6.644.241,22				6.644.241,22
07036		3	23/02/2010	0278	COMP.		10.000,00			10.000,00
		3	23/02/2010	0278	CASSA		10.000,00			10.000,00
07037		3	23/02/2010	0278	COMP.		10.000,00			10.000,00
		3	23/02/2010	0278	CASSA		10.000,00			10.000,00
07041					COMP.	819.148,61				819.148,61
					CASSA	696.276,32				696.276,32
07042					COMP.	13.427,88				13.427,88
					CASSA	11.413,70				11.413,70
07043					COMP.	1.663.763,77				1.663.763,77
					CASSA	1.414.199,20				1.414.199,20
07044					COMP.	173.812,58				173.812,58
		3	17/05/2010	0724	COMP.		9.793,23			183.605,81
		3	20/12/2010	1910	COMP.		76.590,67			260.196,48
		3	22/11/2010	1655	COMP.		31.814,60			292.011,08
			26/07/2010	1076	COMP.		76.590,67			368.601,75
					CASSA	133.423,19				133.423,19
		3	17/05/2010	0724	CASSA		9.793,23			143.216,42
		3	20/12/2010	1910	CASSA		76.590,67			219.807,09
		3	22/11/2010	1655	CASSA		31.814,60			251.621,69
07045		3	26/07/2010	1076	CASSA		76.590,67			328.212,36
					COMP.	7.411,60				7.411,60
			17/05/2010	0724	COMP.		12.371,67			19.783,27



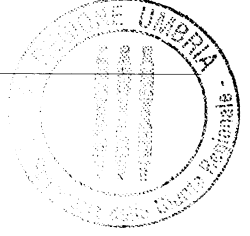
CAP.	VOCE	PROVVEDIMENTO DI VARIAZIONE		CASSA COMP.	STANZIAMENTO INIZIALE	VARIAZIONI IN AUMENTO	VARIAZIONI IN DIMINUIZIONE	STANZIAMENTO FINALE
		ORG.	DATA					
07062			NUMERO		6.299,86			6.299,86
		3	17/05/2010	CASSA		12.371,67		18.671,53
			0000	COMP.	5.362.533,80			5.362.533,80
		3	17/05/2010	COMP.		2.456,11		5.364.989,91
			0724	COMP.		89.756,87		5.454.746,78
			1076	COMP.	3.708.262,56			3.708.262,56
07063		3	17/05/2010	CASSA		2.456,11		3.710.718,67
		3	26/07/2010	CASSA		89.756,87		3.800.475,54
			0000	COMP.	75.152,89			75.152,89
07064			0000	CASSA	155.383,83			155.383,83
			0000	COMP.	172.230,98			172.230,98
07070			0000	CASSA	146.396,33			146.396,33
			0000	COMP.	71.690,36			71.690,36
07071			0000	CASSA	60.936,81			60.936,81
			0000	COMP.	2.561.212,01			2.561.212,01
07075			0000	CASSA	1.720.909,01			1.720.909,01
			0000	COMP.	688.711,77			688.711,77
07105			0000	CASSA	1.311.950,58			1.311.950,58
			0000	COMP.	317,68			317,68
07107			0000	CASSA	270,03			270,03
		3	20/12/2010	COMP.	0,00	518,00		518,00
07108		3	20/12/2010	CASSA	0,00	518,00		518,00
			0000	CASSA	64.252,14			64.252,14
07150			0000	CASSA	428.166,74			428.166,74
			0000	CASSA	1.678.958,80			1.678.958,80
07208			0000	CASSA	300.000,00			300.000,00



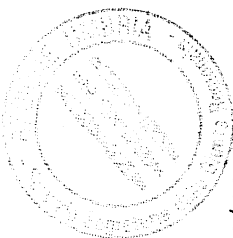
CAP.	VOCE	ORG.	PROVEDIMENTO DI VARIAZIONE	DATA	NUMERO	CASSA COMP.	STANZIAMENTO INIZIALE	VARIAZIONI IN AUMENTO	VARIAZIONI IN DIMINUIZIONE	STANZIAMENTO FINALE
07210	8096				0000	CASSA	457.095,96			457.095,96
07217					0000	COMP.	13.638.700,00			13.638.700,00
07225	8096				0000	CASSA	21.141.085,05			21.141.085,05
					0000	COMP.	42.865,92			42.865,92
07226	8020				0000	CASSA	36.436,03			36.436,03
07230	8096				0000	CASSA	183,86			183,86
07231	8020				0000	CASSA	132.061,06			132.061,06
07232	8020				0000	CASSA	6.457,54			6.457,54
07232	8021				0000	CASSA	121.096,71			121.096,71
07232	8096				0000	CASSA	156.206,39			156.206,39
07235	8086				0000	CASSA	374.457,07			374.457,07
					0000	COMP.	144.273,38			144.273,38
07235	8096				0000	CASSA	122.632,37			122.632,37
					0000	COMP.	109.741,19			109.741,19
07237	8020				0000	CASSA	93.280,01			93.280,01
07242	8086				0000	CASSA	434.785,92			434.785,92
					0000	COMP.	28.273,38			28.273,38
07243					0000	CASSA	206.149,35			206.149,35
					0000	CASSA	4.097.059,32			4.097.059,32
07244	8021	1	25/11/2010		0023	CASSA	12.072,46		3.238.431,41-	858.627,91
					0000	COMP.	39.763,67			12.072,46
07245	8021				0000	CASSA	203.479,69			39.763,67
					0000	COMP.	172.957,74			203.479,69
07249	8021				0000	CASSA	417.038,94			172.957,74
					0000	COMP.	0,00		417.038,94-	417.038,94
		1	25/11/2010		0023	COMP.	354.483,10		417.038,94-	0,00
					0000	CASSA				354.483,10



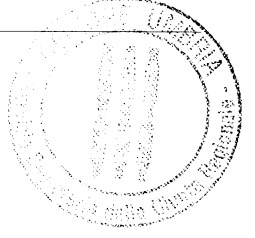
CAP.	VOCE	PROVVEDIMENTO DI VARIAZIONE		CASSA COMP.	STANZIAMENTO INIZIALE	VARIAZIONI IN AUMENTO	VARIAZIONI IN DIMINUIZIONE	STANZIAMENTO FINALE
		ORG.	DATA					
07250		1	25/11/2010	0023	CASSA		354.483,10-	0,00
				0000	COMP.	61.974,83		61.974,83
07252				0000	CASSA	52.678,61		52.678,61
07254	8021			0000	CASSA	123.063,81		123.063,81
				0000	CASSA	72.812,09		72.812,09
07257	8021	1	25/11/2010	0023	CASSA		4.509,96-	68.302,13
				0000	COMP.	6.354,27		6.354,27
		1	25/11/2010	0023	COMP.		6.354,27-	0,00
				0000	CASSA	6.354,27		6.354,27
07258	8021	1	25/11/2010	0023	CASSA	160.449,14		160.449,14
07259	8021	1	25/11/2010	0023	CASSA	207.052,28	17.112,54-	143.336,60
07260	8020			0000	CASSA	716.550,00		207.052,28
		3	19/07/2010	1043	CASSA			716.550,00
07260	8021			0000	CASSA	8.289.089,61		843.000,00
		1	25/11/2010	0023	CASSA		3.669.803,28-	8.289.089,61
07270				0000	CASSA	27.514,02		27.514,02
07285	8020			0000	CASSA	12.481,71		12.481,71
07285	8021			0000	COMP.	255.548,83		255.548,83
		1	25/11/2010	0023	COMP.		60.361,97-	195.186,86
07286				0000	CASSA	191.661,62		191.661,62
				0000	COMP.	233.446,75		233.446,75
07288				0000	CASSA	198.429,74		198.429,74
				0000	COMP.	10.329,14		10.329,14
				0000	CASSA	8.779,77		8.779,77




CAP.	VOCE	ORG.	PROVVEDIMENTO DI VARIAZIONE	DATA	NUMERO	CASSA COMP.	STANZIAMENTO INIZIALE	VARIAZIONI IN AUMENTO	VARIAZIONI IN DIMINUZIONE	STANZIAMENTO FINALE
07289					0000	COMP.	103.291,38			103.291,38
					0000	CASSA	87.797,67			87.797,67
07290					0000	COMP.	41.316,55			41.316,55
					0000	CASSA	35.119,07			35.119,07
07291					0000	CASSA	261.665,59			261.665,59
07310					0000	COMP.	179.000,00			179.000,00
					0000	CASSA	286.450,00			286.450,00
07319					0000	CASSA	1.032.399,38			1.032.399,38
07330		1	25/11/2010		0000	COMP.	230.000,00	40.000,00		270.000,00
					0000	CASSA	624.855,36		40.000,00	664.855,36
07334		1	25/11/2010		0000	COMP.	1.357.017,02			1.357.017,02
					0000	CASSA	1.357.017,02			1.357.017,02
07349		1	25/11/2010		0000	COMP.	135.259,91	14.390,70		149.650,61
					0000	CASSA	295.491,65			295.491,65
07350					0000	COMP.	155.292,43			155.292,43
		1	25/11/2010		0023	COMP.	207.699,40	52.406,97		207.699,40
					0000	CASSA	206.098,45			206.098,45
07352		1	25/11/2010		0000	COMP.	1.297.797,18	13.200,00		1.310.997,18
					0000	CASSA	1.208.753,01			1.208.753,01
07353					0000	COMP.	43.482,90			43.482,90
					0000	CASSA	122.779,07			122.779,07
07354		1	25/11/2010		0023	CASSA	109.579,07		13.200,00-	109.579,07
					0000	CASSA	680.000,00			680.000,00




CAP.	VOCE	PROVVEDIMENTO DI VARIAZIONE		CASSA COMP.	STANZIAMENTO INIZIALE	VARIAZIONI IN AUMENTO	VARIAZIONI IN DIMINUZIONE	STANZIAMENTO FINALE
		ORG.	DATA					
07365					14.146.511,98			14.146.511,98
		1	25/11/2010	COMP.		916.837,13		15.063.349,11
		1	25/11/2010	COMP.		5.768.223,39		20.831.572,50
		1	25/11/2010	CASSA	10.066.099,83			10.066.099,83
07368				CASSA		5.768.223,39		15.834.323,22
				COMP.	680.000,00			680.000,00
07370				CASSA	680.064,80			680.064,80
				COMP.	6.852,53			6.852,53
				CASSA	5.824,65			5.824,65
07372				COMP.	6.658.678,80			6.658.678,80
				CASSA	6.780.352,28			6.780.352,28
07373				COMP.	98.220,53			98.220,53
				CASSA	98.920,42			98.920,42
07374				COMP.	300.000,00			300.000,00
				CASSA	255.000,00			255.000,00
07377				CASSA	20.135.340,27			20.135.340,27
07378				COMP.	28.304.826,57			28.304.826,57
		1	25/11/2010	COMP.		0,03		28.304.826,60
		1	25/11/2010	COMP.		57.394,06		28.362.220,66
07379		1	25/11/2010	CASSA	31.470.078,82			31.470.078,82
				CASSA		57.394,06		31.527.472,88
		3	29/11/2010	CASSA	10.976.144,47			10.976.144,47
07380	8015			CASSA		983.592,96		11.959.737,43
				COMP.	35.810,70			35.810,70
				CASSA	30.439,09			30.439,09
07381				COMP.	1.032.913,80			1.032.913,80




CAP.	VOCE	ORG.	PROVEDIMENTO DI VARIAZIONE	DATA	NUMERO	CASSA COMP.	STANZIAMENTO INIZIALE	VARIAZIONI IN AUMENTO	VARIAZIONI IN DIMINUIZIONE	STANZIAMENTO FINALE
07402					0000	CASSA	877.976,73			877.976,73
					0000	COMP.	319.223,13			319.223,13
					0000	CASSA	271.339,66			271.339,66
07403					0000	COMP.	65.551,43			65.551,43
					0000	CASSA	55.718,72			55.718,72
		3	22/03/2010		0566	CASSA		9.832,71		65.551,43
07404					0000	COMP.	2.370.255,00			2.370.255,00
					0000	CASSA	3.014.716,75			3.014.716,75
		3	22/03/2010		0566	CASSA		3.112.426,25		6.127.143,00
07409					0000	COMP.	2.325.000,00			2.325.000,00
					0000	CASSA	5.711.270,82			5.711.270,82
07417					0000	COMP.	2.579.748,70			2.579.748,70
					0000	CASSA	2.505.322,04			2.505.322,04
07418					0000	CASSA	87.689,63			87.689,63
07422					0000	COMP.	1.012.622,25			1.012.622,25
					0000	CASSA	860.728,91			860.728,91
07423					0000	COMP.	161.121,64			161.121,64
					0000	CASSA	136.953,39			136.953,39
07425					0000	CASSA	302.972,21			302.972,21
07505					0000	COMP.	6.828,60			6.828,60
					0000	CASSA	5.804,31			5.804,31
07506					0000	CASSA	62.947,77			62.947,77
07510					0000	COMP.	1.199.057,98			1.199.057,98
					0000	CASSA	2.087.384,90			2.087.384,90
07530					0000	COMP.	261.792,35			261.792,35
					0000	CASSA	3.874.638,50			3.874.638,50
07620					0000	COMP.	510.132,53			510.132,53



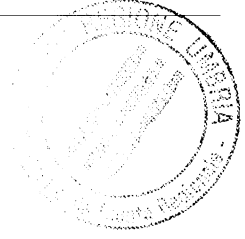
CAP.	VOCE	PROVEDIMENTO DI VARIAZIONE		CASSA COMP.	STANZIAMENTO INIZIALE	VARIAZIONI IN AUMENTO	VARIAZIONI IN DIMINUIZIONE	STANZIAMENTO FINALE
		ORG.	DATA					
			NUMERO					
07640			0000	CASSA	433.612,65			433.612,65
			0000	COMP.	158.617,83			158.617,83
07645	2210		0000	CASSA	134.825,16			134.825,16
			0000	COMP.	123.460,85			123.460,85
07645	2220		0000	CASSA	104.941,72			104.941,72
			0000	COMP.	28.309,37			28.309,37
07646	2530		0000	CASSA	24.062,96			24.062,96
			0000	COMP.	168.364,95			168.364,95
07649		1	0023	CASSA	143.110,21			143.110,21
				COMP.	0,00	35.306,02		35.306,02
07651	8020		0000	CASSA	50.925,11			50.925,11
			0000	COMP.	4.016,46			4.016,46
07651	8025		0000	CASSA	3.413,99			3.413,99
			0000	COMP.	9.371,75			9.371,75
07651	8055		0000	CASSA	7.965,99			7.965,99
			0000	COMP.	5.737,80			5.737,80
07653	8020		0000	CASSA	4.877,13			4.877,13
			0000	COMP.	10,12			10,12
07653	8025		0000	COMP.	2.478,90			2.478,90
07653	8055		0000	CASSA	2.478,90			2.478,90
			0000	COMP.	2.488,98			2.488,98
07656	2600		0000	CASSA	2.488,98			2.488,98
			0000	COMP.	1.713,80			1.713,80
07658			0000	CASSA	1.456,73			1.456,73
07661	2400		0000	CASSA	27.653,19			27.653,19
			0000	COMP.	44.063,15			44.063,15




CAP.	VOCE	ORG.	PROVEDIMENTO DI VARIAZIONE	DATA	NUMERO	CASSA COMP.	STANZIAMENTO INIZIALE	VARIAZIONI IN AUMENTO	VARIAZIONI IN DIMINUIZIONE	STANZIAMENTO FINALE
07661	2405				0000	CASSA	37.453,68			37.453,68
					0000	COMP.	200.000,00			200.000,00
					0000	CASSA	599.508,37			599.508,37
07661	9998	3	10/05/2010		0000	CASSA	49.725,00			49.725,00
					0696	CASSA		8.775,00		58.500,00
					0000	COMP.	1.500,00			1.500,00
07662	2460	1	25/11/2010		0023	COMP.			1.500,00-	0,00
					0000	CASSA	1.275,00			1.275,00
07663	2361	1	25/11/2010		0023	CASSA			1.275,00-	0,00
					0000	COMP.	62.832,30			62.832,30
					0000	CASSA	382.394,70			382.394,70
07664	2450				0000	COMP.	33.443,14			33.443,14
					0000	CASSA	28.426,67			28.426,67
07665	2450	1			0000	COMP.	37.164,23			37.164,23
					0000	CASSA	65.589,60			65.589,60
07665	9998	1	25/11/2010		0000	CASSA	3.506,81			3.506,81
					0023	CASSA			3.506,81-	0,00
07666	2050				0000	COMP.	4.000,00			4.000,00
					0000	CASSA	4.000,00			4.000,00
07666	2370	3	26/07/2010		0000	COMP.	100.000,00			100.000,00
					0000	CASSA	171.073,10			171.073,10
					1128	CASSA		18.860,67		189.933,77
07667	2270				0000	COMP.	23.623,45			23.623,45
					0000	CASSA	36.566,28			36.566,28
07673		1	25/11/2010		0023	COMP.	1.700.000,00			1.700.000,00
					0000	CASSA	5.108.415,90			5.108.415,90



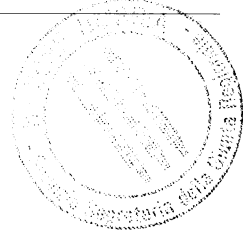
CAP.	VOCE	PROVEDIMENTO DI VARIAZIONE		CASSA COMP.	STANZIAMENTO INIZIALE	VARIAZIONI IN AUMENTO	VARIAZIONI IN DIMINUIZIONE	STANZIAMENTO FINALE
		ORG.	DATA					
07674	8020	1	25/11/2010	0023	CASSA		1.700.000,00-	3.408.415,90
				0000	COMP.	27.000,00		27.000,00
		1	25/11/2010	0023	COMP.		15.132,00-	11.868,00
				0000	CASSA	58.370,27		58.370,27
07674	8021	1	25/11/2010	0023	CASSA		15.132,00-	43.238,27
				0000	COMP.	133.111,50		133.111,50
				0000	CASSA	182.175,08		182.175,08
07679				0000	COMP.	31.425,40		31.425,40
		1	25/11/2010	0023	COMP.		155.618,00	187.043,40
				0000	CASSA	167.512,39		167.512,39
07681				0000	COMP.	929.691,44		929.691,44
		1	25/11/2010	0023	COMP.		4.714,91	934.406,35
				0000	CASSA	888.949,43		888.949,43
07682				0000	COMP.	24.744.646,27		24.744.646,27
		3	13/12/2010	1835	COMP.		1.140.553,63	25.885.199,90
		3	13/12/2010	1835	COMP.		1.140.553,63	27.025.753,53
		3	13/12/2010	1835	COMP.		1.140.553,63-	25.885.199,90
		3	17/05/2010	0724	COMP.		693,84	25.885.893,74
		3	20/12/2010	1910	COMP.		462,56	25.886.356,30
		1	26/07/2010	1076	COMP.		3.964,01	25.890.320,31
				0000	CASSA	16.345.224,80		16.345.224,80
		3	13/12/2010	1835	CASSA		1.140.553,63	17.485.778,43
		3	17/05/2010	0724	CASSA		693,84	17.486.472,27
		3	20/12/2010	1910	CASSA		462,56	17.486.934,83
07683		3	26/07/2010	1076	CASSA		3.964,01	17.490.898,84
				0000	COMP.	58.000,00		58.000,00



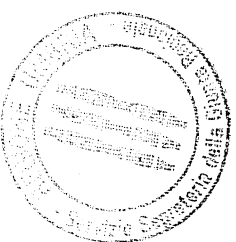
CAP.	VOCE	ORG.	PROVEDIMENTO DI VARIAZIONE	DATA	NUMERO	CASSA COMP.	STANZIAMENTO INIZIALE	VARIAZIONI IN AUMENTO	VARIAZIONI IN DIMINUIZIONE	STANZIAMENTO FINALE
07684		3	26/07/2010		1128	CASSA	82.600,00	10.235,00		92.835,00
					0000	CASSA				92.835,00
					0000	COMP.	25.000,00			25.000,00
07684		1	25/11/2010		0023	COMP.			25.000,00-	0,00
					0000	CASSA	100.513,35			100.513,35
					0000	CASSA			25.000,00-	75.513,35
					0000	COMP.	261.603,98			261.603,98
07688		1	25/11/2010		0023	CASSA				196.202,99
					0000	CASSA	196.202,99			196.202,99
07689		1			0000	COMP.	29.873,41			29.873,41
					0000	CASSA	25.392,40			25.392,40
07693		3	22/11/2010		1655	COMP.		1,18		227.435,87
					0277	COMP.	598.959,86	3.578,90		231.014,77
					0000	CASSA				598.959,86
					1655	CASSA		1,18		598.961,04
07695		3	22/11/2010		0277	CASSA		3.578,90		602.539,94
					0000	COMP.	310.000,00			310.000,00
					0023	COMP.			24.000,00-	286.000,00
					0000	CASSA	331.550,88			331.550,88
07696	8020	1	25/11/2010		0023	CASSA			41.156,81-	290.394,07
					0000	COMP.	400.000,00	56.002,00		400.000,00
					0023	COMP.				456.002,00
					0000	CASSA	414.708,64			414.708,64
					0023	CASSA				464.801,22
07700		1	25/11/2010		0000	COMP.	5.844,14			5.844,14
					0023	COMP.			2.000,00-	3.844,14
					0000	CASSA	4.967,52			4.967,52



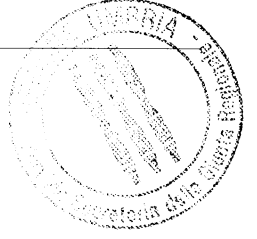
CAP.	VOCE	PROVVEDIMENTO DI VARIAZIONE		CASSA COMP.	STANZIAMENTO INIZIALE	VARIAZIONI IN AUMENTO	VARIAZIONI IN DIMINUZIONE	STANZIAMENTO FINALE
		ORG.	DATA					
07704		1	25/11/2010	CASSA COMP.	516.500,00		2.000,00-	2.967,52 516.500,00
07708				CASSA COMP.	652.161,81			652.161,81
07709				CASSA COMP.	217.485,90			217.485,90
07715				CASSA COMP.	217.965,83			217.965,83
07717				CASSA COMP.	18.402,69			18.402,69
				CASSA COMP.	22.442,29			22.442,29
				CASSA COMP.	122.980,44			122.980,44
				CASSA COMP.	82.612,67			82.612,67
				CASSA COMP.	17.300,00			17.300,00
		3	20/12/2010	COMP.		50.000,00		67.300,00
		1	25/11/2010	COMP.		148.774,09		216.074,09
07718				CASSA COMP.	1.685.146,79			1.685.146,79
		3	20/12/2010	CASSA COMP.		50.000,00		1.735.146,79
		1	25/11/2010	COMP.	0,00	100.000,00		100.000,00
07719				CASSA COMP.	1.371.020,04			1.371.020,04
		1	25/11/2010	COMP.	0,00	12.542,01		12.542,01
07819	2480			CASSA COMP.	307.274,53			307.274,53
				CASSA COMP.	1.360.000,00			1.360.000,00
07824	2171			CASSA COMP.	1.360.000,00			1.360.000,00
				COMP.	400,14			400,14
07824	2172			CASSA COMP.	340,12			340,12
				COMP.	17.063,77			17.063,77
		1	25/11/2010	COMP.		2.467,26		19.531,03
07824	2173			CASSA COMP.	36.808,99			36.808,99
				COMP.	15.934,40			15.934,40




CAP.	VOCE	ORG.	PROVEDIMENTO DI VARIAZIONE	DATA	NUMERO	CASSA COMP.	STANZIAMENTO INIZIALE	VARIAZIONI IN AUMENTO	VARIAZIONI IN DIMINUZIONE	STANZIAMENTO FINALE
07824	2174	1	25/11/2010		0000 0000 0023	CASSA COMP. COMP.	13.544,24 42.151,08		17.024,92	13.544,24 42.151,08 59.176,00
07824	2175	1	25/11/2010		0000 0000 0000	CASSA COMP. CASSA	139.176,00 126.912,08 114.938,77			139.176,00 126.912,08 114.938,77
07824	2176	3	19/07/2010		0000 1042 0000	COMP. COMP. CASSA	116.860,57 264.629,71	104.583,15		116.860,57 221.443,72 264.629,71
07824	2177	3	19/07/2010		0000 1042 0000	CASSA CASSA COMP.	264.629,71	104.583,15		264.629,71 369.212,86 344.310,07
07824	2178	1	25/11/2010		0023 0000 0000 0000	COMP. CASSA COMP. CASSA	344.310,07 316.463,56 428.821,68 465.648,43	28.000,00		344.310,07 316.463,56 428.821,68 465.648,43
07824	8020	1	25/11/2010		0000 0023 0000 0000	COMP. COMP. CASSA CASSA	92.000,00 475.655,39	9.454,00		92.000,00 101.454,00 475.655,39 479.890,68
07827		1	25/11/2010		0000 0023 0000 0000	COMP. CASSA COMP. CASSA	325.000,00 276.250,00	4.235,29	25.000,00-	325.000,00 300.000,00 276.250,00 251.250,00
07829		1	25/11/2010		0000 0023 0000 0000	COMP. CASSA COMP. CASSA	1.698,22 1.443,49		25.000,00-	1.698,22 1.443,49 262.948,88 223.506,55
07830					0000 0000 0000	COMP. COMP. CASSA	262.948,88 223.506,55			262.948,88 223.506,55




CAP.	VOCE	PROVEDIMENTO DI VARIAZIONE		CASSA COMP.	STANZIAMENTO INIZIALE	VARIAZIONI IN AUMENTO	VARIAZIONI IN DIMINUIZIONE	STANZIAMENTO FINALE
		ORG.	DATA					
07831				COMP.	211.734,00			211.734,00
07832				CASSA	183.373,90			183.373,90
07833				COMP.	206.324,00			206.324,00
07834				CASSA	175.375,40			175.375,40
07835				COMP.	107.925,27			107.925,27
07834				CASSA	100.236,48			100.236,48
07835				COMP.	128.024,00			128.024,00
07970				CASSA	108.820,40			108.820,40
07995				COMP.	25.975,00			25.975,00
07996				CASSA	28.453,75			28.453,75
07997				COMP.	1.457.562,00			1.457.562,00
07998		1	25/11/2010	COMP.		323,65		1.457.885,65
08001				CASSA	1.457.885,65			1.457.885,65
08095				COMP.	29.225,34			29.225,34
08100				CASSA	21.919,01			21.919,01
				COMP.	291,75			291,75
				COMP.	361.855,51			361.855,51
				CASSA	271.391,63			271.391,63
				COMP.	282.062,20			282.062,20
				CASSA	211.546,65			211.546,65
				COMP.	70.091,37			70.091,37
				CASSA	52.568,53			52.568,53
				COMP.	15.125,90			15.125,90
				CASSA	11.344,43			11.344,43
				COMP.	397.316,87			397.316,87
				CASSA	397.316,87			397.316,87




CAP.	VOCE	ORG.	PROVEDIMENTO DI VARIAZIONE	DATA	NUMERO	CASSA COMP.	STANZIAMENTO INIZIALE	VARIAZIONI IN AUMENTO	VARIAZIONI IN DIMINUZIONE	STANZIAMENTO FINALE
08102					0000	COMP.	576.202,67			576.202,67
					0000	CASSA	432.152,00			432.152,00
08104		1		25/11/2010	0000	COMP.	526.566,05		1.000,00-	526.566,05
					0000	COMP.	200.850,00			525.566,05
					0000	CASSA				200.850,00
08141		1		25/11/2010	0023	CASSA			1.000,00-	199.850,00
					0000	COMP.	22.270,27			22.270,27
					0000	CASSA	16.702,70			16.702,70
08142		1			0000	COMP.	82.325,91			82.325,91
					0000	CASSA	61.744,43			61.744,43
08144					0000	COMP.	8.516,94			8.516,94
					0000	CASSA	6.387,71			6.387,71
08157	8020	1			0000	COMP.	34.794,48			34.794,48
					0000	CASSA	29.575,31			29.575,31
08157	8032				0000	COMP.	5.432,66			5.432,66
					0000	CASSA	4.617,77			4.617,77
08158					0000	CASSA	10.474,00			10.474,00
08159		1		25/11/2010	0000	COMP.	100.000,00			100.000,00
					0000	COMP.	195.572,08		66.500,00-	33.500,00
					0000	CASSA				195.572,08
08160		1		25/11/2010	0023	CASSA			66.500,00-	129.072,08
					0000	COMP.	31.326,84			31.326,84
					0000	CASSA	31.326,84			19.026,84
08164		1		25/11/2010	0023	CASSA			12.300,00-	31.326,84
					0000	COMP.	56.000,00			56.000,00
					0023	COMP.			5.000,00-	51.000,00




CAP.	VOCE	PROVVEDIMENTO DI VARIAZIONE		CASSA COMP.	STANZIAMENTO INIZIALE	VARIAZIONI IN AUMENTO	VARIAZIONI IN DIMINUZIONE	STANZIAMENTO FINALE
		ORG.	DATA					
08179		1	25/11/2010	CASSA	56.000,00		5.000,00-	56.000,00
				CASSA				51.000,00
		1	25/11/2010	COMP.	30.726,72			30.726,72
				COMP.			22.325,03-	8.401,69
08180	8020	1	25/11/2010	CASSA	18.500,25		98,27-	18.500,25
				CASSA				18.401,98
				COMP.	109.347,65			109.347,65
08180	8025			CASSA	92.945,50			92.945,50
				COMP.	396.811,92			396.811,92
08180	8032			CASSA	337.290,13			337.290,13
				COMP.	103.319,78			103.319,78
08181	8020			CASSA	87.821,81			87.821,81
				COMP.	21.378,47			21.378,47
08181	8032			CASSA	18.171,70			18.171,70
				COMP.	10.166,27			10.166,27
08182	8020			CASSA	8.641,33			8.641,33
				COMP.	211.212,79			211.212,79
08182	8032			CASSA	179.530,87			179.530,87
				COMP.	27.239,27			27.239,27
08184	8020			CASSA	23.153,38			23.153,38
				COMP.	52.001,99			52.001,99
08184	8032			CASSA	44.201,69			44.201,69
				COMP.	32.813,84			32.813,84
08185	8020			CASSA	27.891,76			27.891,76
				COMP.	70.341,43			70.341,43
				CASSA	59.790,22			59.790,22




CAP.	VOCE	ORG.	DATA	NUMERO	CASSA COMP.	STANZIAMENTO INIZIALE	VARIAZIONI IN AUMENTO	VARIAZIONI IN DIMINUIZIONE	STANZIAMENTO FINALE
08185	8025			0000	COMP.	203.458,36			203.458,36
				0000	CASSA	172.939,61			172.939,61
08185	8032			0000	COMP.	93.704,91			93.704,91
				0000	CASSA	79.649,17			79.649,17
08186	8020			0000	COMP.	15.810,29			15.810,29
				0000	CASSA	13.438,75			13.438,75
08186	8032			0000	COMP.	702,31			702,31
				0000	CASSA	596,96			596,96
08187	8020			0000	COMP.	66.977,25			66.977,25
				0000	CASSA	56.930,66			56.930,66
08189	2501			0000	COMP.	151.098,73			151.098,73
				0000	CASSA	244.157,00			244.157,00
08190	8025			0000	COMP.	1.089.454,11			1.089.454,11
				0000	CASSA	926.035,99			926.035,99
08193	8020			0000	COMP.	27.171,03			27.171,03
				0000	CASSA	23.095,38			23.095,38
08193	8032			0000	COMP.	14.115,80			14.115,80
				0000	CASSA	11.998,43			11.998,43
08194	8020			0000	COMP.	1.048.938,59			1.048.938,59
				0000	CASSA	891.597,80			891.597,80
08194	8032			0000	COMP.	17.403,24			17.403,24
				0000	CASSA	14.792,75			14.792,75
08195	8020			0000	COMP.	2.046,96			2.046,96
				0000	CASSA	1.739,92			1.739,92
08195	8025			0000	COMP.	542.337,67			542.337,67
				0000	CASSA	460.987,02			460.987,02
08195	8032			0000	COMP.	101.219,35			101.219,35



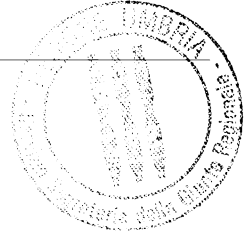
CAP.	VOCE	PROVEDIMENTO DI VARIAZIONE		CASSA COMP.	STANZIAMENTO INIZIALE	VARIAZIONI IN AUMENTO	VARIAZIONI IN DIMINUZIONE	STANZIAMENTO FINALE
		ORG.	DATA					
08197	8020			CASSA COMP.	86.036,45			86.036,45
				COMP.	1.960.994,80			1.960.994,80
08197	8025	3	22/11/2010	CASSA COMP.	1.666.845,58	2.035,11		1.666.845,58
				COMP.	0,00			2.035,11
08197	8055	3	22/11/2010	CASSA COMP.	0,00	2.035,11		2.035,11
				COMP.	0,00			2.035,12
08198	8020	3	22/11/2010	CASSA COMP.	0,00	2.035,12		2.035,12
				COMP.	94.327,53			94.327,53
08198	8025			CASSA COMP.	80.178,40			80.178,40
				COMP.	375.923,27			375.923,27
08198	8032			CASSA COMP.	319.534,78			319.534,78
				COMP.	20.584,47			20.584,47
08199				CASSA COMP.	17.496,80			17.496,80
				COMP.	2.500.000,00			2.500.000,00
08200				CASSA COMP.	4.125.000,00			4.125.000,00
		3	22/11/2010	CASSA COMP.		6.980.906,07		11.105.906,07
				COMP.	2.000.000,00			2.000.000,00
08280				CASSA COMP.	2.205.090,27			2.205.090,27
				COMP.	42.471,90			42.471,90
		3	17/05/2010	COMP.		825,68		43.297,58
		3	20/12/2010	COMP.		413.398,71		456.696,29
		3	20/12/2010	COMP.		7.725,96		464.422,25
				CASSA COMP.	602.268,18			602.268,18
		3	17/05/2010	CASSA COMP.		825,68		603.093,86
		3	20/12/2010	CASSA COMP.		7.725,96		610.819,82
		3	20/12/2010	CASSA COMP.		413.398,71		1.024.218,53




CAP.	VOCE	ORG.	PROVVEDIMENTO DI VARIAZIONE	DATA	NUMERO	CASSA COMP.	STANZIAMENTO INIZIALE	VARIAZIONI IN AUMENTO	VARIAZIONI IN DIMINUIZIONE	STANZIAMENTO FINALE
08295					0000	COMP.	930.378,25			930.378,25
					0000	CASSA	1.418.725,98			1.418.725,98
		3	22/03/2010		0566	CASSA			313.874,76	1.732.600,74
08300	8020				0000	COMP.	103.803,37			103.803,37
					0000	CASSA	88.232,86			88.232,86
08300	8025				0000	COMP.	656.602,29			656.602,29
					0000	CASSA	558.111,95			558.111,95
08300	8032				0000	COMP.	49.860,45			49.860,45
					0000	CASSA	42.381,38			42.381,38
08330					0000	COMP.	3.935.400,00			3.935.400,00
					0000	CASSA	5.088.208,72			5.088.208,72
08332		3	22/03/2010		0566	CASSA		500.000,00		5.588.208,72
		3	20/12/2010		1911	COMP.	0,00	2.375,53		2.375,53
		3	22/03/2010		0567	COMP.		7.218,37		9.593,90
			26/07/2010		1076	COMP.		549,66		10.143,56
					0000	CASSA	38.201,67			38.201,67
		3	20/12/2010		1911	CASSA		2.375,53		40.577,20
		3	22/03/2010		0567	CASSA		7.218,37		47.795,57
		3	26/07/2010		1076	CASSA		549,66		48.345,23
08349	2420				0000	CASSA	1.158,55			1.158,55
		3	11/10/2010		1387	CASSA		204,45		1.363,00
08380					0000	CASSA	11.900,00			11.900,00
08422					0000	COMP.	2.892,00			2.892,00
					0000	CASSA	2.458,20			2.458,20
08425					0000	COMP.	121.700,00			121.700,00
					0000	CASSA	508.094,27			508.094,27
08430					0000	COMP.	9.600,00			9.600,00



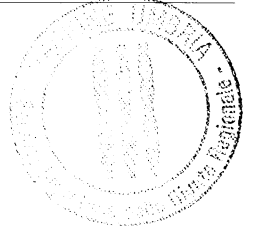
CAP.	VOCE	PROVVEDIMENTO DI VARIAZIONE		CASSA COMP.	STANZIAMENTO INIZIALE	VARIAZIONI IN AUMENTO	VARIAZIONI IN DIMINUIZIONE	STANZIAMENTO FINALE
		ORG.	DATA					
			NUMERO					
08431		1	25/11/2010	CASSA COMP.	12.334,89			12.334,89
				COMP.	5.855,16			5.855,16
				COMP.		1.250,00		7.105,16
08432				CASSA COMP.	7.105,16			7.105,16
				COMP.	636,00			636,00
08435				CASSA COMP.	254.454,99			254.454,99
				COMP.	18.963,94			18.963,94
				CASSA COMP.	1.173.962,15			1.173.962,15
08450				COMP.	1.500,00			1.500,00
		1	25/11/2010	COMP.			1.120,00-	380,00
				CASSA	1.500,00			1.500,00
		1	25/11/2010	CASSA			1.120,00-	380,00
08500 8020				COMP.	8.787,60			8.787,60
				CASSA	7.469,46			7.469,46
08500 8025				COMP.	35.150,40			35.150,40
				CASSA	29.877,84			29.877,84
08500 8056				COMP.	43.938,00			43.938,00
				CASSA	37.347,30			37.347,30
08501 8020				COMP.	10.306,60			10.306,60
				CASSA	8.760,61			8.760,61
		3	08/11/2010	CASSA COMP.		1.545,99		10.306,60
08501 8025				COMP.	41.226,40			41.226,40
				CASSA	35.042,44			35.042,44
		3	08/11/2010	CASSA COMP.		6.183,96		41.226,40
08501 8056				COMP.	51.533,00			51.533,00
				CASSA	43.803,05			43.803,05




CAP.	VOCE	ORG.	DATA	PROVEDIMENTO DI VARIAZIONE	NUMERO	CASSA COMP.	STANZIAMENTO INIZIALE	VARIAZIONI IN AUMENTO	VARIAZIONI IN DIMINUZIONE	STANZIAMENTO FINALE
08556	4023				0000	COMP.	2.731,45			2.731,45
					0000	CASSA	2.321,73			2.321,73
08557	4031				0000	COMP.	1.285.000,28			1.285.000,28
					0000	CASSA	963.750,21			963.750,21
		1	25/11/2010		0023	CASSA			10.000,00-	953.750,21
08557	4032				0000	CASSA	29.788,14			29.788,14
08557	4033				0000	COMP.	11.934,22			11.934,22
					0000	CASSA	8.950,67			8.950,67
08557	4036				0000	CASSA	6.759,61			6.759,61
08557	4037				0000	COMP.	2.663,26			2.663,26
					0000	CASSA	2.263,77			2.263,77
08557	4038				0000	CASSA	216.197,60			216.197,60
08557	4039				0000	COMP.	9.620,42			9.620,42
					0000	CASSA	8.177,36			8.177,36
08557	4041				0000	CASSA	10.999,95			10.999,95
08560					0000	COMP.	877,98			877,98
					0000	CASSA	746,28			746,28
08561					0000	COMP.	239.796,39			239.796,39
					0000	CASSA	203.826,93			203.826,93
08563					0000	COMP.	28.370,81			28.370,81
					0000	CASSA	24.115,19			24.115,19
08565					0000	COMP.	470.243,41			470.243,41
					0000	CASSA	399.706,90			399.706,90
08566					0000	COMP.	698.680,08			698.680,08
					0000	CASSA	593.878,07			593.878,07
08567					0000	COMP.	1.174.092,00			1.174.092,00
					0000	CASSA	1.997.978,20			1.997.978,20



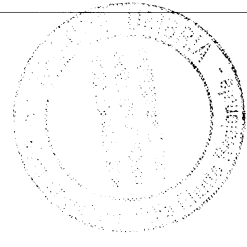
CAP.	VOCE	PROVVEDIMENTO DI VARIAZIONE		CASSA COMP.	STANZIAMENTO INIZIALE	VARIAZIONI IN AUMENTO	VARIAZIONI IN DIMINUIZIONE	STANZIAMENTO FINALE
		ORG.	DATA					
08570				COMP.	879,63			879,63
08571				CASSA	747,69			747,69
08572				CASSA	873,72			873,72
08573				COMP.	254,16			254,16
08575				CASSA	28.981,58			28.981,58
				COMP.	583.832,26			583.832,26
08577				CASSA	496.257,42			496.257,42
				COMP.	250.000,00			250.000,00
08600				CASSA	212.500,00			212.500,00
				CASSA	9.180,00			9.180,00
		3	10/05/2010	CASSA		1.620,00		10.800,00
08605 4036				CASSA	10.650,00			10.650,00
08605 4039				COMP.	28,07			28,07
08605 4041				CASSA	230.480,82			230.480,82
08605 4166				CASSA	29.386,98			29.386,98
				COMP.	509,89			509,89
08605 4170				CASSA	433,41			433,41
08605 4172				CASSA	6.735,92			6.735,92
08607				CASSA	38.715,26			38.715,26
				COMP.	26.053,15			26.053,15
08608 4030				CASSA	22.145,18			22.145,18
				COMP.	378.867,77			378.867,77
		1	25/11/2010	COMP.		106.331,37		485.199,14
08608 4040				CASSA	808.813,77			808.813,77
				COMP.	1.074.923,34			1.074.923,34
		1	25/11/2010	COMP.		4.918,42		1.079.841,76



CAP.	VOCE	ORG.	PROVVEDIMENTO DI VARIAZIONE	DATA	NUMERO	CASSA COMP.	STANZIAMENTO INIZIALE	VARIAZIONI IN AUMENTO	VARIAZIONI IN DIMINUZIONE	STANZIAMENTO FINALE
				26/07/2010	1076	COMP.	782.118,20	1.757,50		1.081.599,26
					0000	CASSA				782.118,20
		3		26/07/2010	1076	CASSA		1.757,50		783.875,70
					0000	COMP.	34.805,77			34.805,77
					0000	CASSA	85.053,58			85.053,58
08609	4030				0000	COMP.	327.973,43			327.973,43
					0000	CASSA	278.777,42			278.777,42
08610	4030				0000	COMP.	536.871,75			536.871,75
					0000	CASSA	539.354,96			539.354,96
08610	4040				0000	COMP.	677.011,29			677.011,29
					0000	CASSA	575.459,60			575.459,60
08611		1		25/11/2010	0000	COMP.	351.627,07	2.216,70		351.627,07
					0023	COMP.				353.843,77
					0000	CASSA	375.624,94			375.624,94
08612					0000	COMP.	132.340,07			132.340,07
					0000	CASSA	178.761,57			178.761,57
08615					0000	COMP.	311.408,33			311.408,33
		1		25/11/2010	0023	COMP.		114.884,35		426.292,68
					0000	CASSA	441.292,68			441.292,68
08624	3995				0000	COMP.	5.305.021,97			5.305.021,97
					0000	CASSA	5.604.181,89			5.604.181,89
08624	3996				0000	COMP.	4.941.290,35			4.941.290,35
		1		25/11/2010	0023	COMP.		27,14		4.941.317,49
					0000	CASSA	6.550.940,65			6.550.940,65
08624	3997				0000	COMP.	487.474,61			487.474,61
					0000	CASSA	2.197.868,52			2.197.868,52
08624	3998				0000	COMP.	1.025.205,06			1.025.205,06

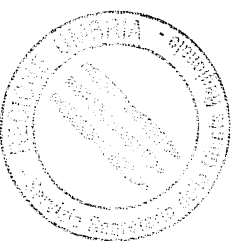


CAP.	VOCE	PROVEDIMENTO DI VARIAZIONE		CASSA COMP.	STANZIAMENTO INIZIALE	VARIAZIONI IN AUMENTO	VARIAZIONI IN DIMINUZIONE	STANZIAMENTO FINALE
		ORG.	DATA					
					871.424,30			871.424,30
08625	4205			CASSA	871.424,30			871.424,30
08626	3904			CASSA	6.477,02			6.477,02
				COMP.	45.172,00			45.172,00
08626	3905			CASSA	1.258.146,20			1.258.146,20
08626	3906			CASSA	43.898,84			43.898,84
08626	3907			CASSA	321.982,80			321.982,80
08630				CASSA	4.250.000,00			4.250.000,00
				COMP.	1.236.705,88			1.236.705,88
08631				CASSA	1.051.200,00			1.051.200,00
				COMP.	3.245.000,00			3.245.000,00
		3	22/11/2010	COMP.		565.000,00		3.810.000,00
08650				CASSA	2.758.250,00			2.758.250,00
		3	22/11/2010	CASSA		565.000,00		3.323.250,00
				COMP.	20.102,53			20.102,53
08652				CASSA	17.087,15			17.087,15
08700				CASSA	25.650,24			25.650,24
				COMP.	1.000.000,00			1.000.000,00
08710				CASSA	1.000.000,00			1.000.000,00
				COMP.	201.209,80			201.209,80
08801				CASSA	171.028,33			171.028,33
				COMP.	16.697,11			16.697,11
08802				CASSA	20.197,11			20.197,11
				COMP.	91.349,95			91.349,95
				CASSA	82.776,84			82.776,84
		3	00/00/0000	CASSA			8.573,08-	74.203,76
		3	15/03/2010	CASSA				82.776,84




REGIONE DELL'UMBRIA

CAP.	VOCE	ORG.	PROVEDIMENTO DI VARIAZIONE	DATA	NUMERO	CASSA COMP.	STANZIAMENTO INIZIALE	VARIAZIONI IN AUMENTO	VARIAZIONI IN DIMINUIZIONE	STANZIAMENTO FINALE
08810		3		15/03/2010	0459	CASSA COMP.	72.300,10	8.573,08		91.349,92
08840					0000	CASSA	61.455,09			72.300,10
08852					0000	COMP.	309,87			61.455,09
08867					0000	CASSA	263,39			309,87
08870					0000	COMP.	51.653,22			263,39
08874					0000	CASSA	43.905,24			51.653,22
08876					0000	COMP.	35.750.000,00			43.905,24
08880					0000	CASSA	30.387.500,00			35.750.000,00
08881					0000	COMP.	67.464,03			0,00
08882					0023	CASSA	15.049,61			67.464,03
08883					0000	COMP.	74.640,74			82.513,64
08899					0000	CASSA	3.343.832,82			74.640,74
					0000	COMP.	2.842.257,90			3.343.832,82
					0766	CASSA	0,00	558.360,43		2.842.257,90
					0000	COMP.	300.000,00	558.360,43		558.360,43
					0000	CASSA	255.000,00			300.000,00
					0000	COMP.	6.363,23			255.000,00
					0000	CASSA	5.408,75			6.363,23
					0000	COMP.	231.785,85			5.408,75
					0000	CASSA	545.298,16			231.785,85
					0000	COMP.	491.855,13			545.298,16
					0000	CASSA	372.942,82			491.855,13
					0278	COMP.				372.942,82
										0,00




372.942,82-

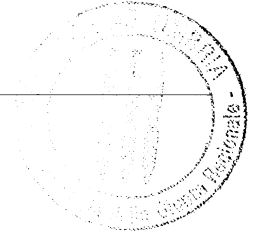
CAP.	VOCE	PROVVEDIMENTO DI VARIAZIONE		CASSA COMP.	STANZIAMENTO INIZIALE	VARIAZIONI IN AUMENTO	VARIAZIONI IN DIMINUZIONE	STANZIAMENTO FINALE
		ORG.	DATA					
08900					572.716,18			572.716,18
		3	23/02/2010	CASSA			372.492,82-	200.223,36
		3	23/02/2010	CASSA			450,00-	199.773,36
				COMP.	2.682.422,00			2.682.422,00
		3	23/02/2010	COMP.			2.682.422,00-	0,00
				CASSA	8.592.626,46			8.592.626,46
08901		3	23/02/2010	CASSA		2.915.364,82		5.910.204,46
		3	23/02/2010	COMP.	0,00			2.915.364,82
		1	25/11/2010	COMP.		16.784,85		2.932.149,67
		3	23/02/2010	CASSA	0,00	2.915.364,82		2.915.364,82
		1	25/11/2010	CASSA		16.784,85		2.932.149,67
08902	4090			CASSA	55,96			55,96
08903				COMP.	5.000.000,00			5.000.000,00
08904				CASSA	3.750.000,00			3.750.000,00
				COMP.	77.500,00			77.500,00
08906				CASSA	304.635,92			304.635,92
				COMP.	971.687,51			971.687,51
		1	25/11/2010	COMP.		23.674,40		995.361,91
08907				CASSA	846.057,62			846.057,62
				COMP.	151.328,73			151.328,73
08909	6404			CASSA	314.904,58			314.904,58
				COMP.	12.612,80			12.612,80
		1	25/11/2010	COMP.			12.612,80-	0,00
				CASSA	6.000,00			6.000,00
08909	6405			CASSA			6.000,00-	0,00
				COMP.	33.791,85			33.791,85



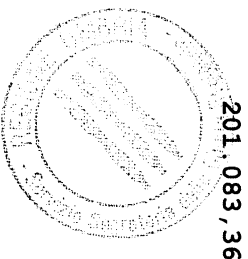
CAP.	VOCE	ORG.	PROVVEDIMENTO DI VARIAZIONE	DATA	NUMERO	CASSA COMP.	STANZIAMENTO INIZIALE	VARIAZIONI IN AUMENTO	VARIAZIONI IN DIMINUZIONE	STANZIAMENTO FINALE
		1		25/11/2010	0023	COMP.			33.791,85-	0,00
					0000	CASSA	25.343,89			25.343,89
		1		25/11/2010	0023	CASSA			25.343,89-	0,00
08909	6407	1		25/11/2010	0000	COMP.	9.245,52		9.245,52-	9.245,52
					0023	CASSA	4.000,00			4.000,00
		1		25/11/2010	0023	CASSA			4.000,00-	0,00
08909	6412	3		17/05/2010	0724	COMP.	5.164,57	1.518,57		5.164,57
		1		25/11/2010	0023	COMP.			5.164,57-	1.518,57
					0000	CASSA	2.151,00			2.151,00
		3		17/05/2010	0724	CASSA		1.518,57		3.669,57
08909	6413	1		25/11/2010	0023	CASSA			2.151,00-	1.518,57
					0000	COMP.	945,02			945,02
		1		25/11/2010	0023	COMP.			945,02-	0,00
					0000	CASSA	708,77			708,77
		1		25/11/2010	0023	CASSA			708,77-	0,00
08909	6414	1		25/11/2010	0000	COMP.	20.658,28		20.658,28-	20.658,28
					0023	COMP.				0,00
		1		25/11/2010	0000	CASSA	15.493,71		15.493,71-	15.493,71
08909	6415	1		25/11/2010	0000	COMP.	3.194,58		3.194,58-	3.194,58
					0023	COMP.				0,00
		1		25/11/2010	0000	CASSA	2.395,94		2.395,94-	2.395,94
08909	6419	1		25/11/2010	0000	COMP.	25.822,84		10.207,98-	25.822,84
					0023	COMP.				15.614,86




CAP.	VOCE	PROVEDIMENTO DI VARIAZIONE		CASSA COMP.	STANZIAMENTO INIZIALE	VARIAZIONI IN AUMENTO	VARIAZIONI IN DIMINUIZIONE	STANZIAMENTO FINALE
		ORG.	DATA					
			NUMERO					
08909	6420	1	25/11/2010	CASSA	21.949,41			21.949,41
				CASSA			6.334,55-	15.614,86
				COMP.	2.324,06			2.324,06
		1	25/11/2010	COMP.			2.324,06-	0,00
08909	6421	1	25/11/2010	CASSA	1.743,05			1.743,05
				CASSA			1.743,05-	0,00
08909	6422	1	25/11/2010	CASSA	8.560,27			8.560,27
				COMP.	102,39			102,39
		1	25/11/2010	COMP.			102,39-	0,00
08909	6425	1	25/11/2010	COMP.	293,79			293,79
				COMP.			293,79-	0,00
08909	6427	1	25/11/2010	CASSA	249,72			249,72
				CASSA			249,72-	0,00
		1	25/11/2010	COMP.	103,10			103,10
				COMP.			103,10-	0,00
08909	6429	1	25/11/2010	CASSA	87,64			87,64
				CASSA			87,64-	0,00
		1	25/11/2010	COMP.	384,00			384,00
				COMP.			384,00-	0,00
08909	6430	1	25/11/2010	COMP.	5.137,62			5.137,62
				COMP.			5.137,62-	0,00
		1	25/11/2010	COMP.			5.137,62-	0,00
08909	6431	1	25/11/2010	CASSA	3.853,22			3.853,22
				CASSA			3.853,22-	0,00
		1	25/11/2010	COMP.	1.902,13			1.902,13
				COMP.			1.902,13-	0,00
		1	25/11/2010	CASSA	1.616,81			1.616,81




CAP.	VOCE	ORG.	PROVEDIMENTO DI VARIAZIONE	DATA	NUMERO	CASSA COMP.	STANZIAMENTO INIZIALE	VARIAZIONI IN AUMENTO	VARIAZIONI IN DIMINUIZIONE	STANZIAMENTO FINALE
08909	6432	1	25/11/2010	0023	CASSA COMP.	744,07	1.616,81-	0,00	744,07	
08909	6432	1	25/11/2010	0023	COMP.	0,00	744,07-	0,00	0,00	
08909	6436	1	25/11/2010	0023	CASSA COMP.	632,46	632,46-	0,00	632,46	
08909	6436	1	25/11/2010	0000	COMP.	176,89	176,89-	0,00	176,89	
08909	6436	1	25/11/2010	0023	CASSA COMP.	150,36	150,36-	0,00	150,36	
08909	6438	1	25/11/2010	0000	COMP.	541,19	541,19-	0,00	541,19	
08909	6438	1	25/11/2010	0023	COMP.	0,00	541,19-	0,00	0,00	
08915		1	25/11/2010	0000	CASSA	460,01	460,01-	0,00	460,01	
08915		1	25/11/2010	0023	CASSA	385.600,00	460,01-	0,00	385.600,00	
08915		1	25/11/2010	0000	COMP.	327.760,00	460,01-	0,00	327.760,00	
08915		1	25/11/2010	0000	CASSA	385.600,00	460,01-	0,00	385.600,00	
08917		3	14/06/2010	0869	CASSA	57.840,00	57.840,00	0,00	57.840,00	
08917		3	14/06/2010	0000	COMP.	250.000,00	57.840,00	0,00	250.000,00	
08917		3	14/06/2010	0000	CASSA	420.180,84	57.840,00	0,00	420.180,84	
08918	4015			0000	CASSA	3.873,83	3.873,83	0,00	3.873,83	
08920				0000	COMP.	450.000,00	3.873,83	0,00	450.000,00	
08920				0000	CASSA	526.777,22	3.873,83	0,00	526.777,22	
08921		1	25/11/2010	0023	COMP.	0,00	201.083,36	201.083,36	0,00	
08921		1	25/11/2010	0000	CASSA	170.920,86	201.083,36	201.083,36	170.920,86	
08922				0000	COMP.	41.789,39	170.920,86	201.083,36	41.789,39	
08924				0000	CASSA	66.211,57	170.920,86	201.083,36	66.211,57	
08924				0000	CASSA	160.642,60	170.920,86	201.083,36	160.642,60	
08925	3900			0000	COMP.	2.387.838,13	160.642,60	2.387.838,13	2.387.838,13	



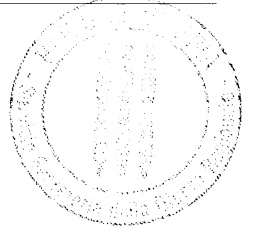
CAP.	VOCE	PROVVEDIMENTO DI VARIAZIONE		CASSA COMP.	STANZIAMENTO INIZIALE	VARIAZIONI IN AUMENTO	VARIAZIONI IN DIMINUZIONE	STANZIAMENTO FINALE
		ORG.	DATA					
			NUMERO					
08925	3902		0000	CASSA	2.029.662,41			2.029.662,41
			0000	COMP.	2.658.424,88			2.658.424,88
		1	25/11/2010	COMP.		50.317,52		2.708.742,40
08925	3903		0000	CASSA	2.358.989,11			2.358.989,11
			0000	COMP.	5.316.853,85			5.316.853,85
			0000	CASSA	5.062.805,68			5.062.805,68
08926			0000	COMP.	21.087.680,49			21.087.680,49
		1	25/11/2010	COMP.			101.748,01-	20.985.932,48
			0000	CASSA	15.452.341,61			15.452.341,61
		1	25/11/2010	CASSA			200.000,00-	15.252.341,61
08927			0000	COMP.	5.996.764,80			5.996.764,80
			0000	CASSA	4.996.764,80			4.996.764,80
08928			0000	COMP.	5.130.796,00			5.130.796,00
			0000	CASSA	4.361.176,60			4.361.176,60
08929	4162		0000	CASSA	263.393,02			263.393,02
08929	4163		0000	CASSA	104.339,75			104.339,75
08929	4165		0000	COMP.	180.759,91			180.759,91
			0000	CASSA	153.645,92			153.645,92
08930			0000	COMP.	19.497,93			19.497,93
			0000	CASSA	16.573,24			16.573,24
08931			0000	COMP.	179.145,81			179.145,81
			0000	CASSA	152.273,94			152.273,94
08933			0000	COMP.	5.579,20			5.579,20
			0000	CASSA	4.742,32			4.742,32
08934			0000	COMP.	237.816,37			237.816,37
			0000	CASSA	329.450,52			329.450,52




CAP.	VOCE	ORG.	PROVVEDIMENTO DI VARIAZIONE	DATA	NUMERO	CASSA COMP.	STANZIAMENTO INIZIALE	VARIAZIONI IN AUMENTO	VARIAZIONI IN DIMINUIZIONE	STANZIAMENTO FINALE
08935					0000	COMP.	25.476,82			25.476,82
					0000	CASSA	21.655,30			21.655,30
08936	3999	1	25/11/2010		0000	COMP.	387,44			387,44
					0023	COMP.		1.154,64		1.542,08
					0000	CASSA	1.542,08			1.542,08
08937					0000	COMP.	65.569,83			65.569,83
		1	25/11/2010		0023	COMP.		2.137,54		67.707,37
					0000	CASSA	128.240,44			128.240,44
08938					0000	CASSA	118.973,42			118.973,42
08940					0000	COMP.	13.817,50			13.817,50
					0000	CASSA	13.817,00			13.817,00
08941					0000	COMP.	77.533,72			77.533,72
					0000	CASSA	65.903,66			65.903,66
08942					0000	COMP.	335.696,98			335.696,98
					0000	CASSA	285.342,43			285.342,43
08945					0000	COMP.	162.989,86			162.989,86
					0000	CASSA	138.541,38			138.541,38
08947	4045				0000	COMP.	42.740,16			42.740,16
					0000	CASSA	36.329,14			36.329,14
08947	4046				0000	COMP.	13.608,47			13.608,47
					0000	CASSA	11.567,20			11.567,20
08948	4149				0000	CASSA	303.676,65			303.676,65
08948	4151	1	25/11/2010		0023	COMP.	0,00	3.242,22		3.242,22
					0000	CASSA	3.242,22			3.242,22
08948	4152				0000	COMP.	227,29			227,29
					0000	CASSA	193,20			193,20
08948	4153				0000	COMP.	377.013,54			377.013,54



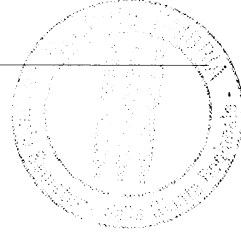
CAP.	VOCE	PROVVEDIMENTO DI VARIAZIONE		CASSA COMP.	STANZIAMENTO INIZIALE	VARIAZIONI IN AUMENTO	VARIAZIONI IN DIMINUZIONE	STANZIAMENTO FINALE
		ORG.	DATA					
08948	4154				320.461,51			320.461,51
				CASSA COMP.	476,70			476,70
08948	4155				405,20			405,20
				CASSA COMP.	258.228,45			258.228,45
		3	11/10/2010		219.494,18	38.734,27		219.494,18
08948	4156				258.228,45			258.228,45
				CASSA COMP.	219.494,18			219.494,18
08948	4157	3	11/10/2010		65.848,25	38.734,27		258.228,45
				CASSA COMP.				65.848,25
08948	4158	3	06/09/2010		206.582,76	11.620,28		77.468,53
				CASSA COMP.	175.595,35			206.582,76
08948	4159				258.228,45			175.595,35
				CASSA COMP.	219.494,18			258.228,45
08948	4161				1.516,59			219.494,18
				CASSA COMP.	1.289,10			1.516,59
08948	4174				804,64			1.289,10
				CASSA COMP.	683,94			804,64
08951					96.577,46			683,94
				CASSA COMP.	82.090,84			96.577,46
08953		3	11/10/2010		40.878,70	12.909,16		82.090,84
				CASSA COMP.	44.747,00			95.000,00
08954	8025				96.909,56			40.878,70
				CASSA COMP.	82.373,13			44.747,00
				CASSA COMP.				96.909,56
				CASSA COMP.				82.373,13




CAP.	VOCE	ORG.	PROVEDIMENTO DI VARIAZIONE	DATA	NUMERO	CASSA COMP.	STANZIAMENTO INIZIALE	VARIAZIONI IN AUMENTO	VARIAZIONI IN DIMINUZIONE	STANZIAMENTO FINALE
08955	8038				0000	COMP.	399.420,46			399.420,46
					0000	CASSA	339.507,39			339.507,39
08956	8005				0000	CASSA	590.713,37			590.713,37
08956	8025				0000	CASSA	1.130.518,84			1.130.518,84
08956	8038				0000	CASSA	931.762,18			931.762,18
08957					0000	COMP.	47.263,64			47.263,64
					0000	CASSA	40.174,09			40.174,09
08958					0000	COMP.	129.525,14			129.525,14
					0000	CASSA	881.795,65			881.795,65
08963					0000	COMP.	111.429,58			111.429,58
					1835	COMP.	77.055,17	77.055,17		188.484,75
					1835	COMP.	77.055,17-	77.055,17-		111.429,58
					1835	COMP.	77.055,17	77.055,17		188.484,75
08964					0000	CASSA	106.383,88			106.383,88
					0000	COMP.	353.948,31			353.948,31
					0023	COMP.	21,00	21,00		353.969,31
08978					0000	CASSA	346.967,69			346.967,69
08980					0000	CASSA	447.834,65			447.834,65
					0000	COMP.	22.001,66			22.001,66
08981					0000	CASSA	18.701,41			18.701,41
					0000	COMP.	22.632,28			22.632,28
08983					0000	CASSA	19.237,44			19.237,44
					0000	COMP.	111.951,55			111.951,55
08985					0000	CASSA	95.158,82			95.158,82
					0000	COMP.	43.128,08			43.128,08
					0000	CASSA	36.658,87			36.658,87



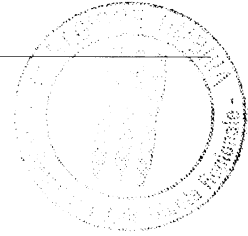
CAP.	VOCE	PROVVEDIMENTO DI VARIAZIONE		CASSA COMP.	STANZIAMENTO INIZIALE	VARIAZIONI IN AUMENTO	VARIAZIONI IN DIMINUIZIONE	STANZIAMENTO FINALE
		ORG.	DATA					
08986				COMP.	18.043,98			18.043,98
08991				CASSA	15.337,38			15.337,38
08992				COMP.	1.184,43			1.184,43
08996				CASSA	1.006,77			1.006,77
08997				COMP.	8.465.599,19			8.465.599,19
				CASSA	7.465.619,31			7.465.619,31
				CASSA	297.499,66			297.499,66
		3	13/12/2010	COMP.	0,00	2.005.987,71		2.005.987,71
		3	13/12/2010	COMP.		2.005.987,71-		0,00
		3	13/12/2010	COMP.		2.005.987,71		2.005.987,71
		3	20/12/2010	COMP.		2,00		2.005.989,71
		3	13/12/2010	CASSA	0,00	2.005.987,71		2.005.987,71
		3	20/12/2010	CASSA		2,00		2.005.989,71
09001				COMP.	238.009,29			238.009,29
09002				CASSA	202.307,90			202.307,90
				COMP.	84.401,60			84.401,60
		3	19/07/2010	COMP.		21.100,40		105.502,00
		3	20/12/2010	COMP.		21.100,40		126.602,40
		3	19/07/2010	CASSA	84.401,60			84.401,60
		3	20/12/2010	CASSA		21.100,40		105.502,00
		3	20/12/2010	CASSA		21.100,40		126.602,40
09005				COMP.	600.000,00			600.000,00
09023				CASSA	471.361,64			471.361,64
				COMP.	450.000,00			450.000,00
09024				CASSA	382.500,00			382.500,00
		3	17/05/2010	COMP.	0,00	43.500,00		43.500,00




CAP.	VOCE	ORG.	PROVEDIMENTO DI VARIAZIONE	DATA	NUMERO	CASSA COMP.	STANZIAMENTO INIZIALE	VARIAZIONI IN AUMENTO	VARIAZIONI IN DIMINUIZIONE	STANZIAMENTO FINALE
09026		3	17/05/2010		0000 0724	CASSA CASSA	430.052,50	43.500,00		430.052,50 473.552,50
09027					0000	COMP.	859.273,88			859.273,88
09028					0000	CASSA	730.382,80			730.382,80
09029					0000	COMP.	155.189,50			155.189,50
09030					0000	CASSA	131.911,08			131.911,08
09059		1	25/11/2010		0000 0023	CASSA COMP.	371.582,13	1.918.331,32		371.582,13 2.053.330,78
09060					0000	CASSA	443.181,47			443.181,47
09090					0000	COMP.	473,06			473,06
09105		3	23/02/2010		0000 0277	CASSA COMP.	124.647,79	5.768.223,39	916.837,13-	124.647,79 5.768.223,39
09110		1	25/11/2010		0000 0023	CASSA COMP.	134.999,46		5.768.223,39-	134.999,46 0,00
09141		3	23/02/2010		0000 0277	CASSA CASSA	166.193,41	5.768.223,39	6.085.060,52-	166.193,41 1.823.974,12
		1	25/11/2010		0000 0023	CASSA CASSA	141.264,40			141.264,40
					0000	CASSA	107.772,37			107.772,37
					0000	COMP.	916.837,13			916.837,13
					0000	COMP.	6.685.060,52			6.685.060,52
					0000	COMP.	5.768.223,39			5.768.223,39
					0000	COMP.	2.140.811,25			2.140.811,25
					0000	CASSA	7.909.034,64			7.909.034,64
					0000	CASSA	4.696,28			4.696,28
					0000	CASSA	3.991,84			3.991,84
					0000	COMP.	50.000,00			50.000,00
					0000	CASSA	42.500,00			42.500,00



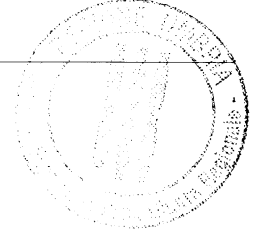
CAP.	VOCE	PROVVEDIMENTO DI VARIAZIONE		CASSA COMP.	STANZIAMENTO INIZIALE	VARIAZIONI IN AUMENTO	VARIAZIONI IN DIMINUZIONE	STANZIAMENTO FINALE
		ORG.	DATA					
09145				COMP.	212,23			212,23
09146				CASSA	1.522.381,73			1.522.381,73
				COMP.	737.066,50			737.066,50
09165				CASSA	1.036.430,19			1.036.430,19
				COMP.	143.774,84			143.774,84
		3	22/03/2010	COMP.		19.108,90		162.883,74
		1	25/11/2010	COMP.		19.654,02		182.537,76
09215	8015			CASSA	163.428,86			163.428,86
		3	22/03/2010	CASSA		19.108,90		182.537,76
				COMP.	12.479,03			12.479,03
09240				CASSA	10.607,18			10.607,18
				COMP.	465.281,46			465.281,46
		1	25/11/2010	COMP.		30.441,45		495.722,91
09241				CASSA	856.779,89			856.779,89
				COMP.	42.807,41			42.807,41
09257				CASSA	36.386,30			36.386,30
				COMP.	43.676,40			43.676,40
		3	20/12/2010	COMP.		37.635,56		81.311,96
		3	20/12/2010	CASSA	37.124,94			37.124,94
09258	8020			CASSA	363.324,73			363.324,73
		1	25/11/2010	COMP.		86,00		363.410,73
09258	8025			CASSA	320.653,90			320.653,90
				COMP.	79.436,40			79.436,40
		1	25/11/2010	COMP.		200,65		79.637,05
				CASSA	79.637,05			79.637,05



CAP.	VOCE	ORG.	DATA	PROVEDIMENTO DI VARIAZIONE	NUMERO	CASSA COMP.	STANZIAMENTO INIZIALE	VARIAZIONI IN AUMENTO	VARIAZIONI IN DIMINUZIONE	STANZIAMENTO FINALE
09258	8045	1	25/11/2010		0000 0023	COMP. COMP.	127.050,85		286,58	127.050,85 127.337,43
09261		3	15/03/2010		0000 0459	CASSA CASSA	127.337,43 358.777,98		78.159,45	127.337,43 358.777,98
09281		3	06/09/2010		0000 1187	COMP. CASSA	330.000,00 491.168,00		75.828,71	330.000,00 491.168,00
09287		3	08/11/2010		1562 1388	COMP. COMP.	0,00 0,00	30.000,00 79.000,00		30.000,00 109.000,00
09295	8015	3	11/10/2010		1388	CASSA	0,00	30.000,00 79.000,00		30.000,00 109.000,00
09302		3	08/11/2010		1562	CASSA	46.481,12			46.481,12
09303		1	25/11/2010		0000 0023	COMP. COMP.	34.860,84 216.911,90		0,07	34.860,84 216.911,90
09304		1	25/11/2010		0000 0023	CASSA COMP.	162.683,93 2.686.409,76			162.683,93 2.686.409,76
09310	8020				0000 0000	CASSA COMP.	1.416.590,51 1.483.705,64			1.416.590,51 1.483.705,64
09310	8025				0000 0000	CASSA COMP.	1.174.990,10 81.381,37		298.615,94-	1.174.990,10 81.381,37
09319	8020				0000 0000	CASSA COMP.	69.174,16 8.622,25			69.174,16 8.622,25
					0000 0000	CASSA COMP.	7.328,91 2.943,80			7.328,91 2.943,80




CAP.	VOCE	PROVEDIMENTO DI VARIAZIONE		CASSA COMP.	STANZIAMENTO INIZIALE	VARIAZIONI IN AUMENTO	VARIAZIONI IN DIMINUZIONE	STANZIAMENTO FINALE
		ORG.	DATA					
			NUMERO					
09319	8025		0000	CASSA	2.502,23			2.502,23
			0000	COMP.	537.851,37			537.851,37
09320	8020		0000	CASSA	457.173,66			457.173,66
			0000	COMP.	54.358,91			54.358,91
09320	8038		0000	CASSA	46.205,07			46.205,07
			0000	COMP.	1.219.207,43			1.219.207,43
09320	8065		0000	CASSA	1.036.326,32			1.036.326,32
			0000	COMP.	2.993,53			2.993,53
09321	8020		0000	CASSA	2.544,50			2.544,50
			0000	COMP.	73.148,29			73.148,29
09322	8020		0000	CASSA	62.176,05			62.176,05
			0000	COMP.	644,06			644,06
09322	8025		0000	CASSA	547,45			547,45
			0000	COMP.	1.289,61			1.289,61
09322	8038		0000	CASSA	1.096,17			1.096,17
			0000	COMP.	1.591,76			1.591,76
09323	8020		0000	CASSA	1.353,00			1.353,00
			0000	COMP.	526,94			526,94
09323	8025		0000	CASSA	447,90			447,90
			0000	COMP.	1.229,60			1.229,60
09323	8038		0000	CASSA	1.045,16			1.045,16
			0000	COMP.	1.756,55			1.756,55
09334	8020		0000	CASSA	1.493,07			1.493,07
			0000	COMP.	5.521,82			5.521,82
09334	8025		0000	CASSA	4.693,55			4.693,55
			0000	COMP.	12.884,25			12.884,25




CAP.	VOCE	ORG.	DATA	NUMERO	CASSA COMP.	STANZIAMENTO INIZIALE	VARIAZIONI IN AUMENTO	VARIAZIONI IN DIMINUIZIONE	STANZIAMENTO FINALE
09334	8038			0000	CASSA	10.951,61			10.951,61
				0000	COMP.	18.406,08			18.406,08
09335	8020			0000	CASSA	15.645,17			15.645,17
				0000	COMP.	4.896,71			4.896,71
09335	8025			0000	CASSA	4.162,20			4.162,20
				0000	COMP.	11.425,66			11.425,66
09335	8038			0000	CASSA	9.711,81			9.711,81
				0000	COMP.	16.322,37			16.322,37
09336	8020			0000	CASSA	13.874,01			13.874,01
				0000	COMP.	782,99			782,99
09336	8025			0000	CASSA	665,54			665,54
				0000	COMP.	1.826,97			1.826,97
09336	8038			0000	CASSA	1.552,92			1.552,92
				0000	COMP.	2.609,96			2.609,96
09337	8020			0000	CASSA	2.218,47			2.218,47
				0000	COMP.	694,35			694,35
09337	8025			0000	CASSA	694,35			694,35
				0000	COMP.	1.620,15			1.620,15
09337	8038			0000	CASSA	1.377,13			1.377,13
				0000	COMP.	2.314,49			2.314,49
09343	8020			0023	CASSA	1.967,32			1.967,32
				0000	COMP.	0,00	33,36		33,36
09343	8025			0023	CASSA	33,36			33,36
				0023	COMP.	0,00	172,68		172,68
09343	8038			0023	COMP.	0,00	247,99		247,99
09344	8020			0023	CASSA	247,99			247,99
				0023	COMP.	0,00	33,37		33,37



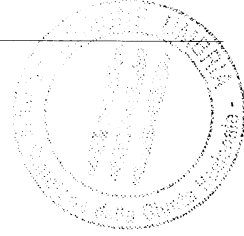
CAP.	VOCE	PROVVEDIMENTO DI VARIAZIONE		CASSA COMP.	STANZIAMENTO INIZIALE	VARIAZIONI IN AUMENTO	VARIAZIONI IN DIMINUIZIONE	STANZIAMENTO FINALE
		ORG.	DATA					
			NUMERO					
09344	8025	1	25/11/2010	CASSA COMP.	33,37	172,68		33,37
09344	8038	1	25/11/2010	CASSA COMP.	0,00	246,99		172,68
09371				CASSA COMP.	246,99			246,99
09372				CASSA COMP.	7.000,08			246,99
09373				CASSA COMP.	414.658,20			7.000,08
09393		1	25/11/2010	CASSA COMP.	1,88		1,88-	414.658,20
09394		3	19/07/2010	CASSA COMP.	98.057,60	3.750,00		1,88
				CASSA COMP.	21.250,00			0,00
				CASSA COMP.	28.325,96			98.057,60
				CASSA COMP.	24.077,07			21.250,00
				CASSA COMP.	69.587.830,86			25.000,00
		3	13/12/2010	CASSA COMP.		1.027.630,07-		28.325,96
		3	13/12/2010	CASSA COMP.		1.027.630,07		24.077,07
		3	13/12/2010	CASSA COMP.		1.027.630,07		69.587.830,86
		3	20/12/2010	CASSA COMP.		23.649,72		70.615.460,93
		1	25/11/2010	CASSA COMP.		20.646,76		70.639.110,65
				CASSA COMP.		180.604,11		70.659.757,41
		3	13/12/2010	CASSA COMP.	47.220.167,03			70.840.361,52
		3	20/12/2010	CASSA COMP.		1.027.630,07		47.220.167,03
		3	26/07/2010	CASSA COMP.		23.649,72		48.247.797,10
09395		3	26/07/2010	CASSA COMP.	378.917,41	180.604,11		48.271.446,82
				CASSA COMP.	322.079,80			48.452.050,93
				CASSA COMP.				378.917,41
				CASSA COMP.				322.079,80




CAP.	VOCE	ORG.	PROVEDIMENTO DI VARIAZIONE	DATA	NUMERO	CASSA COMP.	STANZIAMENTO INIZIALE	VARIAZIONI IN AUMENTO	VARIAZIONI IN DIMINUZIONE	STANZIAMENTO FINALE
09396		3	17/05/2010	0000	COMP.	1.842.875,91				1.842.875,91
		3	20/12/2010	0724	COMP.			3.394,43		1.846.270,34
		3	22/11/2010	1910	COMP.			2.444,43		1.848.714,77
		1	25/11/2010	1655	COMP.			1.744,43		1.850.459,20
			26/07/2010	0023	COMP.			0,96		1.850.460,16
				1076	COMP.			1.394,43		1.851.854,59
				0000	CASSA	1.554.070,56				1.554.070,56
		3	17/05/2010	0724	CASSA			3.394,43		1.557.464,99
		3	20/12/2010	1910	CASSA			2.444,43		1.559.909,42
		3	22/11/2010	1655	CASSA			1.744,43		1.561.653,85
		3	26/07/2010	1076	CASSA			1.394,43		1.563.048,28
09430	8020			0000	COMP.		1.797,27			1.797,27
				0000	CASSA	1.527,68				1.527,68
09430	8025			0000	COMP.		20.193,46			20.193,46
				0000	CASSA	17.164,44				17.164,44
09430	8038			0000	COMP.		23.939,00			23.939,00
				0000	CASSA	20.348,15				20.348,15
09431	8025			0000	COMP.		1.239,50			1.239,50
				0000	CASSA	1.053,58				1.053,58
09431	8038			0000	COMP.		18.411,69			18.411,69
				0000	CASSA	15.649,94				15.649,94
09435				0000	COMP.		51.089,61			51.089,61
		1	25/11/2010	0023	COMP.			0,02		51.089,63
				0000	CASSA	146.210,87				146.210,87
09436				0000	CASSA					150.725,58
		3	08/11/2010	1563	COMP.			4.514,71		581.315,77
				0000	CASSA	581.315,77				581.315,77
				0000	CASSA	494.118,40				494.118,40



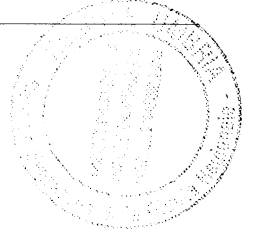
CAP.	VOCE	PROVVEDIMENTO DI VARIAZIONE		CASSA COMP.	STANZIAMENTO INIZIALE	VARIAZIONI IN AUMENTO	VARIAZIONI IN DIMINUIZIONE	STANZIAMENTO FINALE
		ORG.	DATA					
09454		3	25/10/2010	1497	0,00	231.793,00		231.793,00
		3	25/10/2010	1497		231.793,00-		0,00
		3	25/10/2010	1497		231.793,00		231.793,00
		3	25/10/2010	1497		231.793,00-		0,00
		3	25/10/2010	1497		231.793,00		231.793,00
		3	25/10/2010	1497	0,00	231.793,00		231.793,00
		3	25/10/2010	1497		231.793,00		463.586,00
		3	25/10/2010	1497		231.793,00-		231.793,00
		1	25/11/2010	0023		231.793,00		463.586,00
		1	25/11/2010	0023		231.793,00-		231.793,00
09455				0000	297.958,00			297.958,00
				0000	506.528,60			506.528,60
09472	8025			0000	2.912,82			2.912,82
		1	25/11/2010	0023			2.912,82-	0,00
				0000	2.475,90			2.475,90
09472	8038			0023				0,00
		1	25/11/2010	0023			2.475,90-	2.475,90
				0000	2.912,82			2.912,82
				0000	2.475,90			2.475,90
09475	8025			0000	610.655,24			610.655,24
				0000	519.056,95			519.056,95
09476	8025			0000	91.198,19			91.198,19
				0000	77.518,46			77.518,46
09477	8025			0000	151.316,84			151.316,84
				0000	128.619,31			128.619,31
09478	8025			0000	260.724,84			260.724,84
				0000	221.616,11			221.616,11



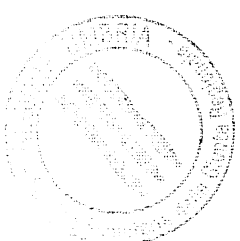
CAP.	VOCE	ORG.	DATA	NUMERO	CASSA COMP.	STANZIAMENTO INIZIALE	VARIAZIONI IN AUMENTO	VARIAZIONI IN DIMINUIZIONE	STANZIAMENTO FINALE
09480	8020			0000	COMP.	46.824,25			46.824,25
				0000	CASSA	39.800,61			39.800,61
09480	8038			0000	COMP.	40.224,95			40.224,95
				0000	CASSA	34.191,21			34.191,21
09481	8020			0000	COMP.	23.083,39			23.083,39
				0000	CASSA	19.620,88			19.620,88
09481	8038			0000	COMP.	10.129,61			10.129,61
				0000	CASSA	8.610,17			8.610,17
09483	8038			0000	COMP.	345.140,32			345.140,32
				0000	CASSA	293.369,27			293.369,27
09484	8020			0000	COMP.	134.013,25			134.013,25
				0000	CASSA	113.911,26			113.911,26
09485	8020			0000	COMP.	38.417,38			38.417,38
				0000	CASSA	32.654,77			32.654,77
09485	8025			0000	COMP.	688.540,46			688.540,46
				0000	CASSA	585.259,39			585.259,39
09486	8020			0000	COMP.	4.252,70			4.252,70
				0000	CASSA	3.614,80			3.614,80
09486	8025			0000	COMP.	2.384.920,66			2.384.920,66
				1655	COMP.	1.593,47	1.593,47		2.386.514,13
09486	8038			0000	CASSA	2.027.182,56			2.027.182,56
				1655	COMP.	0,00	1.593,46		1.593,46
				1655	CASSA	0,00	1.593,46		1.593,46
09489	8020			0000	COMP.	7.239,43			7.239,43
				0000	CASSA	6.153,52			6.153,52
09490	8020			0000	COMP.	96.319,67			96.319,67




CAP.	VOCE	PROVVEDIMENTO DI VARIAZIONE		CASSA COMP.	STANZIAMENTO INIZIALE	VARIAZIONI IN AUMENTO	VARIAZIONI IN DIMINUZIONE	STANZIAMENTO FINALE
		ORG.	DATA					
09491	8025			CASSA	81.871,72			81.871,72
				COMP.	217.927,32			217.927,32
		1	25/11/2010	COMP.			36.653,68-	181.273,64
09492	8025	1	25/11/2010	CASSA	185.238,22			185.238,22
				CASSA	6.487,36			181.273,64
				COMP.			6.487,36-	6.487,36
				COMP.				0,00
				CASSA	5.514,26			5.514,26
09496	8025	1	25/11/2010	CASSA	464.397,81			464.397,81
				COMP.	394.738,14			394.738,14
09496	8038			COMP.	151,41			151,41
				CASSA	128,70			128,70
09498				COMP.	2.507.823,44			2.507.823,44
09499				CASSA	1.000.066,51			1.000.066,51
		1	25/11/2010	COMP.	0,00	580.862,00		580.862,00
				CASSA	580.862,00			580.862,00
09500	3100			COMP.	3.615.000,00			3.615.000,00
		1	25/11/2010	COMP.			111.000,00-	3.504.000,00
				CASSA	4.011.196,32			4.011.196,32
09502		1	25/11/2010	CASSA	100.000,00			3.900.196,32
				COMP.	310.254,15			100.000,00
				CASSA	210.000,00			310.254,15
09503		1	25/11/2010	CASSA	612.000,00			160.000,00
				COMP.			150.254,15-	210.000,00
				CASSA				612.000,00




CAP.	VOCE	ORG.	PROVEDIMENTO DI VARIAZIONE	DATA	NUMERO	CASSA COMP.	STANZIAMENTO INIZIALE	VARIAZIONI IN AUMENTO	VARIAZIONI IN DIMINUIZIONE	STANZIAMENTO FINALE
09504		3		22/11/2010	1656	CASSA COMP.	11.943,79	73.000,00		685.000,00
		3		17/05/2010	0724	COMP.		2.919,18		11.943,79
		3		20/12/2010	1910	COMP.		17.215,30		14.862,97
		3		22/11/2010	1655	COMP.		23.365,28		32.078,27
		3		17/05/2010	0724	CASSA	55.149,30	2.919,18		55.443,55
		3		20/12/2010	1910	CASSA		17.215,30		55.149,30
		3		22/11/2010	1655	CASSA		23.365,28		58.068,48
09505					0000	CASSA	48.384,14			75.283,78
09506					0000	COMP.	5.355,66			98.649,06
09507					0000	CASSA	320.117,80			48.384,14
					0000	COMP.	1.010.000,00			5.355,66
09509					0000	CASSA	858.500,00			320.117,80
					0000	COMP.	9.322.262,34			1.010.000,00
09511		1		25/11/2010	0023	CASSA	8.042.747,77			858.500,00
					0000	COMP.	0,00	17.253,38		9.322.262,34
09514		1		25/11/2010	0023	CASSA	1.657.408,62			8.042.747,77
					0000	COMP.	17.253,38	2.052.923,79		17.253,38
09524					0000	CASSA	3.276.787,66			17.253,38
09526					0000	CASSA	202.602,22			1.657.408,62
09538	8020				0000	COMP.	9.497.931,09			3.710.332,41
					0000	CASSA	11.120.162,72			3.276.787,66
09540	6150				0000	COMP.	105.804,01			202.602,22
					0000	CASSA	89.933,41			9.497.931,09
					0000	COMP.	18.100,00			11.120.162,72




CAP.	VOCE	PROVEDIMENTO DI VARIAZIONE		CASSA COMP.	STANZIAMENTO INIZIALE	VARIAZIONI IN AUMENTO	VARIAZIONI IN DIMINUIZIONE	STANZIAMENTO FINALE
		ORG.	DATA					
		1	25/11/2010	0023	COMP.		18.100,00-	0,00
				0000	CASSA			30.770,00
		1	25/11/2010	0023	CASSA		18.100,00-	12.670,00
		3	29/11/2010	1705	CASSA	5.430,00		18.100,00
09540	6160			0000	COMP.			23.200,00
		1	25/11/2010	0023	COMP.	18.100,00		41.300,00
				0000	CASSA			39.440,00
		3	13/09/2010	1228	CASSA	6.960,00		46.400,00
		1	25/11/2010	0023	CASSA	18.100,00		64.500,00
09540	9998			0000	COMP.			18.100,00
				0000	CASSA			46.155,00
09541				0000	COMP.			103.291,00
				0000	CASSA	87.797,35		87.797,35
		3	06/09/2010	1187	CASSA	15.493,65		103.291,00
09542				0000	COMP.			6.293.657,02
				0000	CASSA			5.349.608,47
09543				0000	COMP.			12.732.247,76
				0000	CASSA			9.822.410,60
09545				0000	COMP.			400,00
09546				0000	CASSA			340,00
				0000	COMP.			400,00
09547				0000	CASSA			400,00
				0000	COMP.			287.560,01
09548				0000	CASSA			751.952,57
				0000	COMP.			2.675.376,00
				0000	CASSA			1.774.069,60



CAP.	VOCE	ORG.	PROVEDIMENTO DI VARIAZIONE	DATA	NUMERO	CASSA COMP.	STANZIAMENTO INIZIALE	VARIAZIONI IN AUMENTO	VARIAZIONI IN DIMINUZIONE	STANZIAMENTO FINALE
09550					0000	COMP.	267.733,97			267.733,97
					0000	CASSA	227.573,87			227.573,87
09555					0000	COMP.	1.280.550,68			1.280.550,68
					0000	CASSA	1.088.468,08			1.088.468,08
09580					0000	COMP.	26.666,50			26.666,50
					0000	CASSA	22.666,52			22.666,52
09585					0000	COMP.	105.364,30			105.364,30
					0000	CASSA	89.559,66			89.559,66
09599					2035	COMP.	0,00	5.000.000,00		5.000.000,00
					2035	CASSA	0,00	5.000.000,00		5.000.000,00
09600					0000	COMP.	584.502,39			584.502,39
					0000	CASSA	932.453,95			932.453,95
09603					0000	COMP.	125.888,44			125.888,44
					0724	COMP.	18.678,69	40.063,11		144.567,13
					1655	COMP.	450.278,15	40.063,11		184.630,24
					0000	CASSA	468.956,84			450.278,15
					0724	CASSA	509.019,95			509.019,95
09603					0000	COMP.	240.290,28	40.063,11		240.290,28
					0724	COMP.	16.354,58	35.078,23		256.644,86
					1655	COMP.	524.318,26	35.078,23		291.723,09
					0000	CASSA	540.672,84			524.318,26
					0724	CASSA	575.751,07			540.672,84
09604					0000	COMP.	455.487,70			455.487,70
					0000	CASSA	455.487,70			455.487,70
09604					0000	COMP.	278.825,45			278.825,45




CAP.	VOCE	PROVVEDIMENTO DI VARIAZIONE		CASSA COMP.	STANZIAMENTO INIZIALE	VARIAZIONI IN AUMENTO	VARIAZIONI IN DIMINUIZIONE	STANZIAMENTO FINALE
		ORG.	DATA					
09605	8020	3	06/09/2010	0000	278.825,45			278.825,45
					CASSA	15.418,89		
09605	8025	3	06/09/2010	0000	13.106,06	2.312,83		13.106,06
					CASSA	35.977,42		
09605	8038	3	06/09/2010	0000	30.580,81	5.396,61		30.580,81
					CASSA	31.500,96		
09606	8020	3	06/09/2010	0000	26.775,82	4.725,14		26.775,82
					CASSA	21.612,08		
09606	8025	3	19/07/2010	0000	18.370,27	3.241,81		18.370,27
					CASSA	50.428,18		
09606	8038	3	19/07/2010	0000	42.863,95	7.564,23		42.863,95
					CASSA	30.874,41		
09611	8025	3	19/07/2010	0000	26.243,25	4.631,16		26.243,25
					CASSA	1.840.971,26		
09611	8038	3	20/12/2010	1910		767,25		1.840.971,26
					COMP.	187.770,51		
09611	8038	3	20/12/2010	0000	2.041.918,52	767,25		2.041.918,52
					CASSA	2.042.685,77		
09611	8038	3	20/12/2010	1910		1.096,06		2.629.954,28
					COMP.	2.631.050,34		



CAP.	VOCE	ORG.	PROVVEDIMENTO DI VARIAZIONE	DATA	NUMERO	CASSA COMP.	STANZIAMENTO INIZIALE	VARIAZIONI IN AUMENTO	VARIAZIONI IN DIMINUIZIONE	STANZIAMENTO FINALE
09627	8016	3	26/07/2010	1076	COMP.	188.420,63	1.262,51	1.262,51		226.713,46
				0000	CASSA					188.420,63
				0724	CASSA			1.176,65		189.597,28
				1910	CASSA			608,27		190.205,55
				1655	CASSA			944,70		191.150,25
				1076	CASSA			1.262,51		192.412,76
09627	8016	3	22/11/2010	0000	COMP.	125.879,70				125.879,70
				0000	CASSA			125.879,70		125.879,70
				0000	COMP.	76.068,82		6.716,26		76.068,82
				0000	CASSA					82.785,08
09627	8025	3	22/11/2010	0000	COMP.	371.350,47		15.671,29		371.350,47
				1655	CASSA					387.021,76
				0000	CASSA			371.350,47		371.350,47
				1655	COMP.	383.958,43		13.432,53		397.390,96
09627	8038	3	22/11/2010	0000	COMP.	383.958,43		13.432,53		383.958,43
				0000	CASSA					397.390,96
				1655	CASSA			13.432,53		397.390,96
09628	8016	3	22/11/2010	0000	COMP.	3.341,37		1.387,31		3.341,37
				1655	COMP.			2.091,47		4.728,68
				1076	COMP.			2.091,47		6.820,15
				0000	CASSA					5.575,89
				1655	CASSA			1.387,31		6.963,20
				1076	CASSA			2.091,47		9.054,67
09628	8020	3	26/07/2010	0000	COMP.	5.576,59				5.576,59



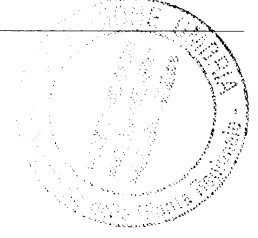
CAP.	VOCE	PROVVEDIMENTO DI VARIAZIONE		CASSA COMP.	STANZIAMENTO INIZIALE	VARIAZIONI IN AUMENTO	VARIAZIONI IN DIMINUIZIONE	STANZIAMENTO FINALE
		ORG.	DATA					
			NUMERO					
		3	22/11/2010	1655	COMP.	2.315,65		7.892,24
		3	26/07/2010	1076	COMP.	3.493,27		11.385,51
		3	22/11/2010	0000	CASSA		9.306,51	9.306,51
		3	22/11/2010	1655	CASSA	2.315,65		11.622,16
		3	26/07/2010	1076	CASSA	3.493,27		15.115,43
09628	8025			0000	COMP.		20.806,34	20.806,34
		3	22/11/2010	1655	COMP.	8.640,37		29.446,71
		3	26/07/2010	1076	COMP.	13.033,22		42.479,93
		3	22/11/2010	0000	CASSA		34.724,01	34.724,01
		3	22/11/2010	1655	CASSA	8.640,37		43.364,38
		3	26/07/2010	1076	CASSA	13.033,22		56.397,60
09628	8038			0000	COMP.		17.588,64	17.588,64
		3	22/11/2010	1655	COMP.	7.304,15		24.892,79
		3	26/07/2010	1076	COMP.	11.017,79		35.910,58
		3	22/11/2010	0000	CASSA		29.353,94	29.353,94
		3	22/11/2010	1655	CASSA	7.304,15		36.658,09
		3	26/07/2010	1076	CASSA	11.017,79		47.675,88
09629	8016			0000	COMP.		39.387,00	39.387,00
				0000	CASSA		33.478,95	33.478,95
09629	8025			0000	COMP.		91.902,00	91.902,00
				0000	CASSA		91.902,00	91.902,00
09629	8038			0000	COMP.		291.072,93	291.072,93
				0000	CASSA		291.072,93	291.072,93
09630	8020			0000	COMP.		13.868,35	13.868,35
				0000	CASSA		13.868,35	13.868,35
09630	8025			0000	COMP.		32.359,19	32.359,19



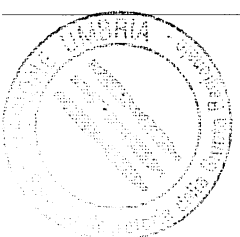
CAP.	VOCE	ORG.	DATA	PROVEDIMENTO DI VARIAZIONE	NUMERO	CASSA COMP.	STANZIAMENTO INIZIALE	VARIAZIONI IN AUMENTO	VARIAZIONI IN DIMINUIZIONE	STANZIAMENTO FINALE
09630	8038				0000	CASSA COMP.	32.359,19			32.359,19
					0000	COMP.	40.869,64			40.869,64
					0000	CASSA	40.869,64			40.869,64
09631	8020	1	25/11/2010		0000	COMP.	2.304,36	7.308,29		2.304,36
					0023	COMP.				9.612,65
					0000	CASSA	28.461,45			28.461,45
09631	8025	1	25/11/2010		0000	COMP.	4.000,00	22.278,07		4.000,00
					0023	COMP.				26.278,07
					0000	CASSA	110.336,94			110.336,94
09631	8038	1	25/11/2010		0000	COMP.	3.898,75	15.644,32		3.898,75
					0023	COMP.				19.543,07
					0000	CASSA	80.565,04			80.565,04
09632	8016	1	25/11/2010		0000	COMP.	371,30	1.579,54		371,30
					0023	COMP.				1.950,84
					0000	CASSA	2.052,03			2.052,03
09632	8020	1	25/11/2010		0000	COMP.	591,76	2.637,81		591,76
					0023	COMP.				3.229,57
					0000	CASSA	3.398,58			3.398,58
09632	8025	1	25/11/2010		0000	COMP.	2.230,55	9.832,22		2.230,55
					0023	COMP.				12.062,77
					0000	CASSA	12.698,27			12.698,27
09632	8038	1	25/11/2010		0000	COMP.	38.567,01	0,90		38.567,01
					0023	COMP.				38.567,91
					0000	CASSA	47.418,33			47.418,33
09633	8016	1	25/11/2010		0000	COMP.	2.663,20	4.006,78		2.663,20
					0023	COMP.				6.669,98
					0000	CASSA	5.669,48			5.669,48




CAP.	VOCE	PROVVEDIMENTO DI VARIAZIONE		CASSA COMP.	STANZIAMENTO INIZIALE	VARIAZIONI IN AUMENTO	VARIAZIONI IN DIMINUIZIONE	STANZIAMENTO FINALE
		ORG.	DATA					
09633	8020				567,42			567,42
		3	17/05/2010	COMP.		108,08		675,50
		1	25/11/2010	COMP.		2.297,56		2.973,06
			26/07/2010	COMP.		54,04		3.027,10
		3	26/07/2010	CASSA	2.366,33	54,04		2.366,33
09633	8025				12.943,76			12.943,76
		3	17/05/2010	COMP.		252,20		13.195,96
		1	25/11/2010	COMP.		5.613,56		18.809,52
		3	26/07/2010	COMP.		126,10		18.935,62
		3	26/07/2010	CASSA	15.612,94	126,10		15.612,94
09633	8038				1.134,63			1.134,63
		3	17/05/2010	COMP.		216,12		1.350,75
		1	25/11/2010	COMP.		197.493,74		198.844,49
		3	26/07/2010	COMP.		108,06		198.952,55
		3	26/07/2010	CASSA	168.696,34	108,06		168.696,34
09634	8016				40.356,00			40.356,00
		1	25/11/2010	COMP.		366,09		40.722,09
09634	8020				34.613,78			34.613,78
					575,04			575,04
		1	25/11/2010	COMP.		27.719,29		28.294,33
		3	26/07/2010	CASSA	24.050,18			24.050,18
09634	8025				0,00			96.344,92
		1	25/11/2010	COMP.		96.344,92		96.344,92
					81.893,18			81.893,18



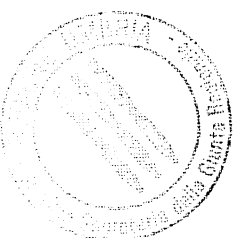
CAP.	VOCE	ORG.	PROVEDIMENTO DI VARIAZIONE	DATA	NUMERO	CASSA COMP.	STANZIAMENTO INIZIALE	VARIAZIONI IN AUMENTO	VARIAZIONI IN DIMINUZIONE	STANZIAMENTO FINALE
09634	8038	1	25/11/2010	0000 0023	COMP. COMP.	23.993,43	79.457,12			23.993,43 103.450,55
09635	8020	3	22/11/2010	0000 1655	COMP. COMP.	87.932,97	735,50	19.177,11		87.932,97 4.983,81
		1	25/11/2010	0000 0023	COMP. CASSA	4.248,31	735,50			4.248,31 24.160,92
		3	22/11/2010	0000 1655	COMP. CASSA	23.425,42	735,50			23.425,42 24.160,92
09635	8025	3	22/11/2010	0000 1655	COMP. COMP.	9.912,73	1.716,16	44.746,73		9.912,73 11.628,89
		1	25/11/2010	0000 0023	COMP. CASSA	54.659,46	1.716,16			56.375,62 54.659,46
09635	8038	3	22/11/2010	0000 1655	COMP. CASSA	14.161,02	2.451,65	63.923,87		14.161,02 16.612,67
		1	25/11/2010	0000 0023	COMP. CASSA	78.084,89	2.451,65			80.536,54 78.084,89
09636	8020	1	25/11/2010	0000 0023	COMP. COMP.	2.062,32	8.500,67			2.062,32 10.562,99
09636	8025	1	25/11/2010	0000 0023	COMP. COMP.	4.812,07	19.834,92			4.812,07 24.646,99
09636	8038	1	25/11/2010	0000 0023	COMP. COMP.	6.874,35	28.335,61			6.874,35 35.209,96
										35.209,96



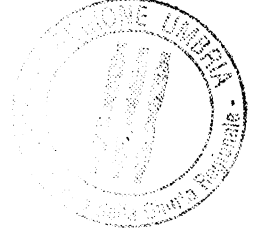
CAP.	VOCE	PROVEDIMENTO DI VARIAZIONE		CASSA COMP.	STANZIAMENTO INIZIALE	VARIAZIONI IN AUMENTO	VARIAZIONI IN DIMINUZIONE	STANZIAMENTO FINALE
		ORG.	DATA					
09637	8020			COMP.	2.503,34			2.503,34
		3	22/11/2010	COMP.		888,00		3.391,34
		1	25/11/2010	COMP.		163.561,69		166.953,03
09637	8025			CASSA	166.065,03	888,00		166.065,03
		3	22/11/2010	COMP.	5.860,68			5.860,68
		3	22/11/2010	COMP.		2.072,00		7.932,68
		1	25/11/2010	COMP.		381.624,78		389.557,46
09637	8038			CASSA	387.485,46	2.072,00		387.485,46
		3	22/11/2010	COMP.	6.023,39			6.023,39
		3	22/11/2010	COMP.		2.143,44		8.166,83
		1	25/11/2010	COMP.		394.316,92		402.483,75
09638	8020			CASSA	400.340,31	2.143,44		400.340,31
		3	22/11/2010	CASSA	2.284,23			402.483,75
		1	25/11/2010	COMP.		1.049,54		2.284,23
09638	8025			CASSA	3.333,77			3.333,77
		1	25/11/2010	COMP.	5.331,53			5.331,53
09638	8038			COMP.	7.780,45	2.448,92		7.780,45
		1	25/11/2010	CASSA	5.077,17			7.780,45
		1	25/11/2010	COMP.		2.332,30		5.077,17
09639	8020			CASSA	7.409,47			7.409,47
				COMP.	3.756,78			3.756,78
				CASSA	3.193,26			3.193,26



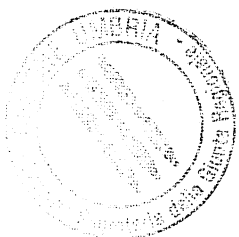
CAP.	VOCE	ORG.	DATA	PROVEDIMENTO DI VARIAZIONE	NUMERO	CASSA COMP.	STANZIAMENTO INIZIALE	VARIAZIONI IN AUMENTO	VARIAZIONI IN DIMINUZIONE	STANZIAMENTO FINALE
09639	8025				0000	COMP.	8.765,85			8.765,85
					0000	CASSA	7.450,97			7.450,97
09639	8038				0000	COMP.	9.068,13			9.068,13
					0000	CASSA	7.707,91			7.707,91
09640	8020				0000	COMP.	1.645,16			1.645,16
					0000	CASSA	1.398,39			1.398,39
09640	8025				0000	COMP.	3.840,35			3.840,35
					0000	CASSA	3.264,30			3.264,30
09640	8038				0000	COMP.	3.657,05			3.657,05
					0000	CASSA	3.108,49			3.108,49
09641	8020				0000	COMP.	4.084,57			4.084,57
					0000	CASSA	3.471,88			3.471,88
09641	8025				0000	COMP.	9.530,64			9.530,64
					0000	CASSA	8.101,04			8.101,04
09641	8038				0000	COMP.	9.859,31			9.859,31
					0000	CASSA	8.380,41			8.380,41
09642	8020				0000	COMP.	718,49			718,49
					0000	CASSA	610,72			610,72
09642	8025				0000	COMP.	1.676,48			1.676,48
					0000	CASSA	1.425,01			1.425,01
09642	8038				0000	COMP.	1.596,64			1.596,64
					0000	CASSA	1.357,14			1.357,14
09643	8020				0724	COMP.	0,00	3.132,00		3.132,00
					0724	CASSA	0,00	3.132,00		3.132,00
09643	8025				0724	COMP.	0,00	7.308,00		7.308,00
					0724	CASSA	0,00	7.308,00		7.308,00
09643	8038				0724	COMP.	0,00	7.560,00		7.560,00




CAP.	VOCE	PROVVEDIMENTO DI VARIAZIONE		CASSA COMP.	STANZIAMENTO INIZIALE	VARIAZIONI IN AUMENTO	VARIAZIONI IN DIMINUZIONE	STANZIAMENTO FINALE
		ORG.	DATA					
09652	8020	3	17/05/2010	0724	0,00	7.560,00		7.560,00
				0000	4.633,76			4.633,76
				0000	4.633,76			4.633,76
09654	8020			0000	37.671,20			37.671,20
				0000	32.020,52			32.020,52
09654	8025			0000	314.499,30			314.499,30
		3	20/12/2010	1910		629,61		315.128,91
		3	22/11/2010	1655		5.169,95		320.298,86
				0000	320.876,79			320.876,79
		3	20/12/2010	1910		629,61		321.506,40
09654	8038	3	22/11/2010	1655		5.169,95		326.676,35
				0000	238.873,25			238.873,25
		3	20/12/2010	1910		484,34		239.357,59
		3	22/11/2010	1655		3.976,88		243.334,47
		1	25/11/2010	0023		3.000,00		246.334,47
				0000	248.049,91			248.049,91
		3	20/12/2010	1910		484,34		248.534,25
09655	8025	3	22/11/2010	1655		3.976,88		252.511,13
				0000	52.489,88			52.489,88
				0000	52.489,88			52.489,88
09655	8038			0000	40.310,42			40.310,42
				0000	40.310,42			40.310,42
09656	8020			0000	23.192,80			23.192,80
				0000	19.727,85			19.727,85
09656	8025			0000	1.884.617,50			1.884.617,50
				0000	1.859.492,34			1.859.492,34



CAP.	VOCE	ORG.	DATA	PROVEDIMENTO DI VARIAZIONE	NUMERO	CASSA COMP.	STANZIAMENTO INIZIALE	VARIAZIONI IN AUMENTO	VARIAZIONI IN DIMINUZIONE	STANZIAMENTO FINALE
09656	8038				0000	COMP.	1.470.797,70			1.470.797,70
					0000	CASSA	1.448.320,87			1.448.320,87
09657	8025				0000	COMP.	68.252,88			68.252,88
					0000	CASSA	88.377,08			88.377,08
09657	8038				0000	COMP.	52.428,52			52.428,52
					0000	CASSA	67.909,78			67.909,78
09658	8025				0000	COMP.	2.620.855,46			2.620.855,46
					0000	CASSA	3.322.804,13			3.322.804,13
09658	8038				0000	COMP.	2.042.046,28			2.042.046,28
					0000	CASSA	2.578.123,45			2.578.123,45
09659	8025				0000	CASSA	6.520,33			6.520,33
09659	8038				0000	CASSA	5.015,66			5.015,66
09661	8025				0000	COMP.	55.113,29			55.113,29
					0000	CASSA	54.780,91			54.780,91
09661	8038				0000	COMP.	42.866,36			42.866,36
					0000	CASSA	42.607,90			42.607,90
09662	8025				0000	COMP.	1.860,05			1.860,05
					0000	CASSA	1.581,04			1.581,04
09662	8038				0000	COMP.	1.446,70			1.446,70
					0000	CASSA	1.229,70			1.229,70
09663	8025				0000	COMP.	105.902,97			105.902,97
					0000	CASSA	110.469,24			110.469,24
09663	8038				0000	COMP.	81.463,52			81.463,52
					0000	CASSA	84.905,52			84.905,52
09664	8025				0000	COMP.	70.702,56			70.702,56
					0000	CASSA	60.097,18			60.097,18
09664	8038				0000	COMP.	54.416,33			54.416,33




CAP.	VOCE	PROVVEDIMENTO DI VARIAZIONE		CASSA COMP.	STANZIAMENTO INIZIALE	VARIAZIONI IN AUMENTO	VARIAZIONI IN DIMINUIZIONE	STANZIAMENTO FINALE
		ORG.	DATA					
			NUMERO					
09667	8020	1	25/11/2010	CASSA COMP.	46.253,88	133,80		46.253,88
				CASSA COMP.	578,83			578,83
				CASSA COMP.				712,63
09667	8025	1	25/11/2010	CASSA COMP.	4.085,17			4.085,17
				CASSA COMP.	0,25		0,25-	0,25
				CASSA COMP.				0,00
09667	8038	1	25/11/2010	CASSA COMP.	4.689,11			4.689,11
				CASSA COMP.			4,20-	4.684,91
				CASSA COMP.	1,00			1,00
				CASSA COMP.			1,00-	0,00
09668	8020	1	25/11/2010	CASSA COMP.	4.717,22			4.717,22
				CASSA COMP.			3,30-	4.713,92
				CASSA COMP.	30,00			30,00
				CASSA COMP.		0,04		30,04
09668	8025	1	25/11/2010	CASSA COMP.	1.106,57			1.106,57
				CASSA COMP.	521,27			521,27
				CASSA COMP.			0,08-	521,19
09668	8038	1	25/11/2010	CASSA COMP.	0,01			0,01
				CASSA COMP.			0,01-	0,00
09669	8020	1	25/11/2010	CASSA COMP.	748,81			748,81
				CASSA COMP.			1,35-	747,46
				CASSA COMP.	3,75			3,75
				CASSA COMP.			3,75-	0,00
				CASSA COMP.	3,76			3,76
09669	8025	1	25/11/2010	CASSA COMP.	8,72			8,72
				CASSA COMP.			3,76-	0,00




CAP.	VOCE	ORG.	PROVEDIMENTO DI VARIAZIONE	DATA	NUMERO	CASSA COMP.	STANZIAMENTO INIZIALE	VARIAZIONI IN AUMENTO	VARIAZIONI IN DIMINUZIONE	STANZIAMENTO FINALE
		1		25/11/2010	0023	COMP.			8,72-	0,00
					0000	CASSA	8,74			8,74
		1		25/11/2010	0023	CASSA			8,74-	0,00
09669	8038				0000	COMP.	10,09			10,09
		1		25/11/2010	0023	COMP.		0,02		10,11
					0000	CASSA	10,11			10,11
09670	7531				0000	CASSA	6.807,79			6.807,79
09671	7531				0000	CASSA	18.023,67			18.023,67
09672					0000	COMP.	695,30			695,30
					0000	CASSA	591,00			591,00
09677					0000	COMP.	4.099,53			4.099,53
		1		25/11/2010	0023	COMP.			352,01-	3.747,52
					0000	CASSA	3.484,60			3.484,60
09678	8020				0000	COMP.	55,42			55,42
					0000	CASSA	55,42			55,42
09678	8025				0000	COMP.	42,96			42,96
					0000	CASSA	42,96			42,96
09678	8038				0000	COMP.	1,04			1,04
		1		25/11/2010	0023	COMP.			1,04-	0,00
					0000	CASSA	1,04			1,04
09679	8020				0000	COMP.	24.547,92			24.547,92
		1		25/11/2010	0023	COMP.		51.462,54		76.010,46
					0000	CASSA	76.010,46			76.010,46
09679	8025				0000	COMP.	57.278,48			57.278,48
		1		25/11/2010	0023	COMP.		120.079,22		177.357,70
					0000	CASSA	177.357,70			177.357,70



CAP.	VOCE	PROVVEDIMENTO DI VARIAZIONE		CASSA COMP.	STANZIAMENTO INIZIALE	VARIAZIONI IN AUMENTO	VARIAZIONI IN DIMINUIZIONE	STANZIAMENTO FINALE
		ORG.	DATA					
09679	8038			COMP.	59.253,60			59.253,60
		1	25/11/2010	COMP.		124.219,91		183.473,51
09681				CASSA	183.473,51			183.473,51
09682				CASSA	696.012,01			696.012,01
		3	20/12/2010	COMP.	2.423.933,85	81.432,69		2.423.933,85
09683		1	25/11/2010	COMP.		0,08		2.505.366,54
		3	20/12/2010	CASSA	1.560.343,77	81.432,69		2.505.366,62
09687				CASSA	82.872,78			1.560.343,77
		1	25/11/2010	COMP.	82.872,78			1.641.776,46
09700				COMP.	0,00			82.872,78
		1	25/11/2010	CASSA	82.872,78			82.872,78
09715				COMP.	0,00			9.937.974,66
		1	25/11/2010	CASSA	0,00	9.937.974,66		9.937.974,66
09720				COMP.	381.576,73			9.937.974,66
		1	25/11/2010	COMP.	381.576,73		107,59-	381.576,73
09730				CASSA	381.576,73			381.469,14
		1	25/11/2010	CASSA	381.576,73		107,59-	381.469,14
09770				COMP.	120.000,00			120.000,00
		3	30/12/2010	CASSA	105.651,99			105.651,99
09780				COMP.	100.000.000,00			100.000.000,00
		3	30/12/2010	COMP.	100.000.000,00	5.000.000,00-		95.000.000,00
09790				CASSA	100.000.000,00			100.000.000,00
		3	30/12/2010	CASSA	100.000.000,00		5.000.000,00-	95.000.000,00
09800				COMP.	165.412,56			165.412,56
		3	11/10/2010	COMP.	165.412,56	27.568,76		192.981,32
09810				CASSA	124.059,42			124.059,42
		3	11/10/2010	CASSA	124.059,42			124.059,42



CAP.	VOCE	ORG.	PROVVEDIMENTO DI VARIAZIONE	DATA	NUMERO	CASSA COMP.	STANZIAMENTO INIZIALE	VARIAZIONI IN AUMENTO	VARIAZIONI IN DIMINUZIONE	STANZIAMENTO FINALE
09731	8020	3	11/10/2010	1388	CASSA COMP.	12.274,18	27.568,76	151.628,18		12.274,18
09731	8020	3	20/12/2010	1910	COMP.	10.433,05	252,42	12.526,60		10.433,05
09731	8025	3	20/12/2010	1910	CASSA COMP.	28.638,91	252,42	10.685,47		28.638,91
09731	8025	3	20/12/2010	1910	COMP.	24.343,07	589,00	29.227,91		24.343,07
09731	8055	3	20/12/2010	1910	CASSA COMP.	40.915,26	589,00	24.932,07		40.915,26
09731	8055	3	20/12/2010	1910	COMP.	34.777,97	841,42	41.756,68		34.777,97
09732	8020	1	25/11/2010	0000	CASSA COMP.	823,00	38,66	823,00		823,00
09732	8025	1	25/11/2010	0000	CASSA COMP.	1.723,99	90,18	1.723,99		1.723,99
09732	8055	1	25/11/2010	0000	CASSA COMP.	2.810,25	128,83	2.810,25		2.810,25
09734	8025			0000	CASSA COMP.	2.939,08		2.939,08		2.939,08
09734	8055			0000	CASSA COMP.	48.891,65		48.891,65		48.891,65
09735	8025			0000	CASSA COMP.	897.318,44		897.318,44		897.318,44
09735	8025			0000	CASSA COMP.	227.700,86		227.700,86		227.700,86



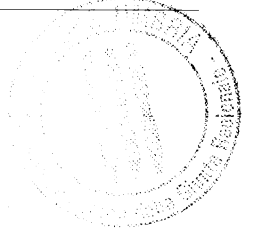
CAP.	VOCE	PROVVEDIMENTO DI VARIAZIONE		CASSA COMP.	STANZIAMENTO INIZIALE	VARIAZIONI IN AUMENTO	VARIAZIONI IN DIMINUIZIONE	STANZIAMENTO FINALE
		ORG.	DATA					
			NUMERO					
09735	8038		0000	CASSA	958.598,66			958.598,66
			0000	COMP.	227.700,89			227.700,89
09737	8025		0000	CASSA	1.312.127,64			1.312.127,64
			0000	COMP.	424.659,27			424.659,27
09738	8045		0000	CASSA	360.960,38			360.960,38
			0000	COMP.	376,89			376,89
09738	8070		0000	CASSA	320,36			320,36
			0000	COMP.	237,04			237,04
09742	8028		0000	CASSA	201,48			201,48
			0000	COMP.	9.140,20			9.140,20
09742	8055		0000	CASSA	7.769,17			7.769,17
			0000	COMP.	2.717,89			2.717,89
09747	8025		0000	CASSA	2.310,21			2.310,21
			0000	COMP.	245.889,58			245.889,58
09748	8025		0000	CASSA	209.006,14			209.006,14
			0000	COMP.	311.690,93			311.690,93
09749	8025		0000	CASSA	264.937,29			264.937,29
			0000	COMP.	9.386,73			9.386,73
09753	8020		0000	CASSA	7.978,72			7.978,72
			0000	COMP.	80.857,04			80.857,04
09754			0000	CASSA	68.728,48			68.728,48
			0000	COMP.	18.310,89			18.310,89
09755			0000	CASSA	15.564,26			15.564,26
			0000	COMP.	2.522.321,06			2.522.321,06
		3	20/12/2010	COMP.		1.269,00		2.523.590,06
			0000	CASSA	1.877.981,49			1.877.981,49




CAP.	VOCE	ORG.	PROVEDIMENTO DI VARIAZIONE	DATA	NUMERO	CASSA COMP.	STANZIAMENTO INIZIALE	VARIAZIONI IN AUMENTO	VARIAZIONI IN DIMINUZIONE	STANZIAMENTO FINALE
09756		3	20/12/2010	1910	CASSA			1.269,00		1.879.250,49
09757	7510	1	25/11/2010	0023	COMP.		0,00	1.323,44		1.323,44
09757	7513			0000	COMP.		295.087,46			295.087,46
09757	7514			0000	CASSA		250.824,34			250.824,34
09757	7515			0000	COMP.		6.326,60			6.326,60
09757	7517			0000	CASSA		5.377,61			5.377,61
09757	7518			0000	COMP.		9.554,45			9.554,45
09757	7519			0000	CASSA		8.121,28			8.121,28
09757	7522			0000	COMP.		228,82			228,82
09757	7523			0000	CASSA		194,50			194,50
09757	7518			0000	COMP.		171.546,32			171.546,32
09757	7519			0000	CASSA		145.814,37			145.814,37
09757	7522			0000	COMP.		76.492,62			76.492,62
09757	7523			0000	CASSA		65.018,73			65.018,73
09757	7519			0000	COMP.		430.353,20			430.353,20
09757	7522			0000	CASSA		365.800,22			365.800,22
09757	7523			0000	COMP.		1.323,79			1.323,79
09757	7518			0000	CASSA		1.125,22			1.125,22
09757	7519			0000	COMP.		6.831,90			6.831,90
09757	7523			0000	CASSA		5.807,12			5.807,12
09759	7010			0000	COMP.		157.926,99			157.926,99
09759	7011			0000	CASSA		3.719.117,77			3.719.117,77
09759	7012			0000	COMP.		16.680,55			16.680,55
09759	7013			0000	CASSA		14.178,47			14.178,47
09759	7013	1	25/11/2010	0023	CASSA		305.961,24			305.961,24
09759	7013			0000	CASSA		79.017,91		0,01-	79.017,91



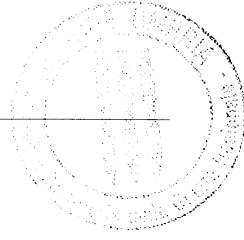
CAP.	VOCE	PROVEDIMENTO DI VARIAZIONE		CASSA COMP.	STANZIAMENTO INIZIALE	VARIAZIONI IN AUMENTO	VARIAZIONI IN DIMINUZIONE	STANZIAMENTO FINALE
		ORG.	DATA					
09759	7016			COMP.	80.012,53			80.012,53
09764				CASSA COMP.	68.010,65			68.010,65
09766	8012			CASSA COMP.	119.509,78			119.509,78
09766	8020			CASSA COMP.	790.297,05			790.297,05
09768	8012			CASSA COMP.	1.006,00			1.006,00
				CASSA COMP.	855,10			855,10
				CASSA COMP.	1.006,00			1.006,00
				CASSA COMP.	855,10			855,10
		1	25/11/2010	CASSA COMP.	34.432.051,69		9.937.974,66-	34.432.051,69
		1	25/11/2010	CASSA COMP.	21.877.047,39			21.877.047,39
09769	8012			CASSA COMP.	36.157,25			36.157,25
09769	8020			CASSA COMP.	30.733,66			30.733,66
09770				CASSA COMP.	36.157,23			36.157,23
09771				CASSA COMP.	30.733,65			30.733,65
				CASSA COMP.	607,35			607,35
		3	20/12/2010	CASSA COMP.	147.969,22	126.824,38		147.969,22
		3	20/12/2010	CASSA COMP.	672.576,17			672.576,17
09772				CASSA COMP.	1.400.000,00			1.400.000,00
09773				CASSA COMP.	1.351.500,00			1.351.500,00
09774	8020			CASSA COMP.	260.427,24			260.427,24
				CASSA COMP.	221.363,15			221.363,15
				CASSA COMP.	1.040.327,01			1.040.327,01




CAP.	VOCE	ORG.	DATA	NUMERO	CASSA COMP.	STANZIAMENTO INIZIALE	VARIAZIONI IN AUMENTO	VARIAZIONI IN DIMINUIZIONE	STANZIAMENTO FINALE
09774	8021			0000	CASSA	1.099.554,16			1.099.554,16
				0000	COMP.	665.041,55			665.041,55
				0000	CASSA	498.781,16			498.781,16
09775	8020			0000	COMP.	195.755,56			195.755,56
				0000	CASSA	166.392,23			166.392,23
09775	8021			0000	COMP.	1.761.800,00			1.761.800,00
				0000	CASSA	1.497.530,00			1.497.530,00
09777				0000	COMP.	1.752.839,12			1.752.839,12
				0000	CASSA	1.752.839,12			1.752.839,12
09779				0000	COMP.	569.997,27			569.997,27
				0000	CASSA	569.997,27			569.997,27
09780				0000	COMP.	362.160,58			362.160,58
				0000	CASSA	520.273,78			520.273,78
09783				0000	COMP.	523.073,52			523.073,52
				0000	CASSA	523.073,52			523.073,52
09784				0000	COMP.	8.600.000,00			8.600.000,00
				0000	CASSA	8.600.000,00			8.600.000,00
09785	8020			0000	CASSA	87.679,91			87.679,91
09785	8021	3	20/12/2010	1910	COMP.	0,00	3.134,21		3.134,21
				0000	CASSA	87.680,11			87.680,11
09786		3	20/12/2010	1910	CASSA		3.134,21		90.814,32
				0000	COMP.	2.285.984,18			2.285.984,18
				0000	CASSA	1.943.086,55			1.943.086,55
09787		3	22/11/2010	1657	CASSA		342.897,63		2.285.984,18
				0000	COMP.	11.500.000,00			11.500.000,00
				0000	CASSA	11.500.000,00			11.500.000,00
09788				0000	COMP.	103.208,38			103.208,38



CAP.	VOCE	PROVVEDIMENTO DI VARIAZIONE		CASSA COMP.	STANZIAMENTO INIZIALE	VARIAZIONI IN AUMENTO	VARIAZIONI IN DIMINUZIONE	STANZIAMENTO FINALE
		ORG.	DATA					
		1	25/11/2010	0023	COMP.		0,01-	103.208,37
				0000	CASSA	103.208,38		103.208,38
09789		1	25/11/2010	0023	CASSA		0,01-	103.208,37
				0000	COMP.	6.946.502,39		6.946.502,39
		1	25/11/2010	0023	COMP.		2.083.160,24-	4.863.342,15
09790				0000	CASSA	3.506.381,32		3.506.381,32
				0000	COMP.	21.497.000,00		21.497.000,00
		1	25/11/2010	0023	COMP.		1.840.000,00-	19.657.000,00
09792				0000	CASSA	21.497.000,00		21.497.000,00
		1	25/11/2010	0023	CASSA		1.840.000,00-	19.657.000,00
				0000	COMP.	20.658.276,00		20.658.276,00
09794				0000	CASSA	20.658.276,00		20.658.276,00
				0000	COMP.	3.536.446,87		3.536.446,87
		3	25/10/2010	0000	CASSA	3.005.979,84		3.005.979,84
				1496	CASSA		530.467,03	3.536.446,87
09798				0000	COMP.	17.200.138,88		17.200.138,88
				0000	CASSA	14.620.118,05		14.620.118,05
		3	22/11/2010	1657	CASSA		2.580.020,83	17.200.138,88
09800				0000	COMP.	14.202.565,00		14.202.565,00
				0000	CASSA	16.557.999,67		16.557.999,67
		1	25/11/2010	0023	CASSA		686.169,09-	15.871.830,58
09810				0000	COMP.	516.457,00		516.457,00
				0000	CASSA	1.017.586,54		1.017.586,54
		1	25/11/2010	0023	CASSA		137.538,10-	880.048,44
09815				0000	COMP.	51.647,00		51.647,00
				0000	CASSA	51.647,00		51.647,00

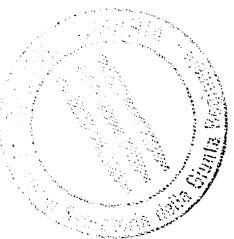


CAP.	VOCE	ORG.	PROVVEDIMENTO DI VARIAZIONE	DATA	NUMERO	CASSA COMP.	STANZIAMENTO INIZIALE	VARIAZIONI IN AUMENTO	VARIAZIONI IN DIMINUZIONE	STANZIAMENTO FINALE
09830					0000	COMP.	51.647,00			51.647,00
					0000	CASSA	51.647,00			51.647,00
09840					0000	COMP.	4.500.000,00			4.500.000,00
					0000	CASSA	5.615.122,96			5.615.122,96
09850					0000	COMP.	2.868.741,00			2.868.741,00
					0000	CASSA	4.581.836,69			4.581.836,69
09865		1	25/11/2010		0023	CASSA			1.633.707,58-	2.948.129,11
					0000	COMP.	488.228,00			488.228,00
					0000	CASSA	572.302,35			572.302,35
09870		1	25/11/2010		0023	CASSA			55.374,37-	516.927,98
					0000	COMP.	22.207.647,00			22.207.647,00
					0000	CASSA	27.501.919,84			27.501.919,84
09890		1	25/11/2010		0023	CASSA			2.849.885,41-	24.652.034,43
					0000	COMP.	208.098.741,00			208.098.741,00
					0000	CASSA	259.447.464,29			259.447.464,29
09899					0000	COMP.	774.685.350,00			774.685.350,00
					0000	CASSA	774.685.350,00			774.685.350,00
09901					0000	COMP.	386.936.997,00			386.936.997,00
					0000	CASSA	386.936.997,00			386.936.997,00
09903					0000	COMP.	1.372.115.140,00			1.372.115.140,00
					0000	CASSA	2.716.844.381,54			2.716.844.381,54
										
TOTALI GENERALI COMPETENZA							6.252.159.864,50	157.906.350,68	126.822.977,07-	6.283.243.238,11
TOTALI GENERALI CASSA							7.887.409.086,15	169.552.597,88	162.268.697,26-	7.894.692.986,77


Allegato E

**RICLASSIFICAZIONE DELLA SPESA
PER CATEGORIE SECONDO
L'ANALISI ECONOMICA PER
L'ESERCIZIO FINANZIARIO 2010**

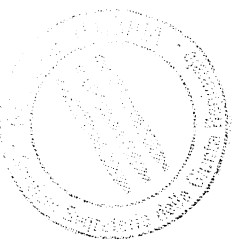
TITOLO	Categoria Economica	Descrizione Categoria Economica	Residui Iniziali	Stanziamiento di competenza	Stanziamiento di cassa	Pagamenti residui	Pagamenti competenza
U0 - Parte Speciale			-	206.549.349,84	-	-	-
U0 - Parte Speciale Totale			-	206.549.349,84	-	-	-
U1 - Spese Correnti		1.1 Servizi degli organi costituzionali della Regione	49.682,41	10.074.961,64	10.124.644,05	11.655,87	9.981.961,64
		1.2 Personale in attività di servizio	17.264.433,67	84.260.318,42	101.037.815,70	10.843.682,32	69.565.035,36
		1.3 Personale in quiescenza	-	103.291,00	103.291,00	-	-
		1.4 Acquisto di beni e servizi	35.361.511,34	83.550.114,70	101.668.891,66	20.837.824,50	26.137.197,66
		1.5 Trasferimenti	156.034.740,60	2.085.376.348,35	2.116.346.790,72	87.625.495,43	1.744.899.484,80
		1.6 Interessi	-	31.985.165,37	28.281.537,04	-	27.550.750,20
		1.7 Poste correttive e compensative delle entrate	177.611,25	17.639.193,55	14.710.304,80	177.042,05	449.781,32
		1.8 Ammortamenti	-	-	-	-	-
		1.9 Somme non attribuibili	1.492.999,29	26.998.760,40	330.917.032,21	1.355.611,69	21.043.023,45
U1 - Spese Correnti Totale			210.380.978,56	2.339.988.153,43	2.703.390.307,18	120.851.311,86	1.899.627.234,43
U2 - Spese di Investimento		2.1 Beni e opere immobiliari a carico dir. della Regione	34.335.182,33	90.824.807,49	108.753.174,74	10.762.421,51	12.798.076,54
		2.3 Trasferimenti	289.839.392,06	780.188.007,54	815.746.988,69	96.035.413,03	109.152.137,99
		2.4 Partecipazioni azionarie e conferimenti	-	717.000,00	717.000,00	-	150.000,00
		2.5 Concessioni di crediti e anticipazioni per finalità produttive	1.392.403,94	3.052.661,65	3.444.879,78	266.898,47	169.117,46
		2.7 Somme non attribuibili	613.655,27	3.736.810,48	4.088.430,35	292.351,57	222.090,00
U2 - Spese di Investimento Totale			326.180.633,60	878.519.287,16	932.750.473,56	107.357.284,58	122.491.421,99
U3 - Spese per rimborso di Mutui e Prestiti			60.600,00	71.463.287,68	70.050.625,70	60.600,00	47.763.512,87
U3 - Spese per rimborso di Mutui e Prestiti Totale			60.600,00	71.463.287,68	70.050.625,70	60.600,00	47.763.512,87
U4 - Spese per contabilità speciali			1.802.543.235,99	2.786.723.160,00	4.188.501.580,33	1.244.045.749,30	88.686.205,95
U4 - Spese per contabilità speciali Totale			1.802.543.235,99	2.786.723.160,00	4.188.501.580,33	1.244.045.749,30	88.686.205,95
Totale complessivo			2.339.165.448,15	6.233.243.238,11	7.894.692.986,77	1.472.314.945,74	2.158.568.375,24



TITOLO	Categoria Economica	Descrizione Categoria Economica	Totale Pagamenti	Residui anni precedenti	Residui anno competenza	Residui di Stanziamento	Totale Residui da riportare	Impegni
U0 - Parte Speciale								
U0 - Parte Speciale Totale								
U1 - Spese Correnti		Servizi degli organi costituzionali della Regione	9.993.617,51	-	93.000,00	-	93.000,00	10.074.961,64
	1.1	Personale in attività di servizio	80.408.717,68	4.421.385,57	11.016.165,31	-	15.437.550,88	80.581.200,67
	1.3	Personale in quiescenza	-	-	-	-	-	-
	1.4	Acquisto di beni e servizi	46.975.022,16	9.496.991,05	17.607.895,39	-	27.104.886,44	43.745.093,05
	1.5	Trasferimenti	1.832.524.980,23	65.435.395,63	110.682.763,20	-	176.118.158,83	1.855.582.248,00
	1.6	Interessi	27.560.750,20	-	-	-	-	27.550.750,20
	1.7	Poste correttive e compensative delle entrate	626.823,37	228,28	150.168,87	-	150.397,15	599.950,19
	1.8	Ammortamenti	-	-	-	-	-	-
	1.9	Somme non attribuibili	22.398.635,14	137.344,30	1.409.351,30	-	1.546.695,60	22.452.374,75
U1 - Spese Correnti Totale			2.020.478.546,29	79.491.344,83	140.959.344,07	-	220.450.688,90	2.040.586.578,50
U2 - Spese di Investimento		Beni e opere immobiliari a carico dir.della Regione	23.560.498,05	22.567.306,31	21.062.719,42	-	43.630.025,73	33.860.795,96
	2.1	Trasferimenti	205.187.551,02	185.715.732,29	127.144.384,21	175.011,51	313.035.128,01	236.471.533,71
	2.4	Partecipazioni azionarie e conferimenti	150.000,00	-	566.667,00	-	566.667,00	716.667,00
	2.5	Concessioni di crediti e anticipazioni per finalità produttive	436.015,93	306.667,81	-	-	306.667,81	169.117,46
	2.7	Somme non attribuibili	514.641,57	294.335,81	2.153.778,70	-	2.448.114,51	2.375.868,70
U2 - Spese di Investimento Totale			229.848.706,57	208.884.042,22	150.927.549,33	175.011,51	359.986.603,06	273.593.982,83
U3 - Spese per rimborso di Mutui e Prestiti			47.824.112,87	-	70.000,00	-	70.000,00	47.833.512,87
U3 - Spese per rimborso di Mutui e Prestiti Totale			47.824.112,87	-	70.000,00	-	70.000,00	47.833.512,87
U4 - Spese per contabilità speciali			1.332.731.955,25	557.767.034,49	370.434.745,77	-	928.201.780,26	459.120.951,72
U4 - Spese per contabilità speciali Totale			1.332.731.955,25	557.767.034,49	370.434.745,77	-	928.201.780,26	459.120.951,72
Totale complessivo			3.630.883.320,98	846.142.421,54	662.391.639,17	175.011,51	1.508.709.072,22	2.821.135.025,92



Titolo	Categoria Economica	Descrizione Categoria Economica	Residui eliminati per prescrizione o insussistenza	Residui eliminati per perenzione	Totale residui eliminati	Economie su stanziamento di competenza	Economie su stanziamento di cassa
U0- Parte Speciale			-	-	-	206.549.349,84	-
U0- Parte Speciale Totale			-	-	-	206.549.349,84	-
U1 - Spese Correnti		Servizi degli organi costituzionali della Regione	38.026,54	-	38.026,54	-	131.026,54
	1.1	Regione					20.629.098,02
	1.2	Personale in attività di servizio	1.999.365,78	-	1.999.365,78	3.679.117,75	103.291,00
	1.3	Personale in quiescenza	-	-	-	103.291,00	54.893.869,50
	1.4	Acquisto di beni e servizi	980.305,11	4.046.390,68	5.026.695,79	39.805.021,65	283.821.810,49
	1.5	Trasferimenti	2.412.336,16	561.513,38	2.973.849,54	229.794.100,35	730.786,84
	1.6	Interessi	-	-	-	4.434.415,17	-
	1.7	Poste correttive e compensative delle entrate	340,92	-	340,92	17.099.243,36	14.083.481,43
	1.8	Ammortamenti	-	-	-	-	-
	1.9	Somme non attribuibili	43,30	-	43,30	4.546.385,65	308.518.397,07
U1 - Spese Correnti Totale			5.430.417,81	4.607.904,06	10.038.321,87	299.401.574,93	682.911.760,89
U2 - Spese di Investimento		Beni e opere immobiliari a carico dir.della Regione	1.005.454,51	-	1.005.454,51	56.984.011,53	85.192.676,69
	2.1	Trasferimenti	6.860.579,67	1.227.667,07	8.088.246,74	543.716.473,83	610.559.437,67
	2.3	Partecipazioni azionarie e conferimenti	-	-	-	333,00	567.000,00
	2.4	Concessioni di crediti e anticipazioni per finalità produttive	-	818.837,66	818.837,66	2.883.544,19	3.008.863,85
	2.5	Somme non attribuibili	26.767,89	-	26.767,89	1.360.941,78	3.573.788,78
	2.7		7.892.802,07	2.046.504,73	9.939.306,80	604.925.304,33	702.901.766,99
U2 - Spese di Investimento Totale			7.892.802,07	2.046.504,73	9.939.306,80	604.925.304,33	702.901.766,99
U3 - Spese per rimborso di Mutui e Prestiti			-	-	-	23.629.774,81	22.226.512,83
U3 - Spese per rimborso di Mutui e Prestiti Totale			-	-	-	23.629.774,81	22.226.512,83
U4 - Spese per contabilità speciali			583.741,41	146.710,79	730.452,20	2.327.602.208,28	2.855.769.625,08
U4 - Spese per contabilità speciali Totale			583.741,41	146.710,79	730.452,20	2.327.602.208,28	2.855.769.625,08
Totale complessivo			13.906.961,29	6.801.119,58	20.708.080,87	3.462.108.212,19	4.263.809.665,79







Allegato F

**RICLASSIFICAZIONE DELLA SPESA
PER SEZIONI SECONDO L'ANALISI
FUNZIONALE PER L'ESERCIZIO
FINANZIARIO 2010**


Titolo	Sezione	Residui Iniziali	Sanzionamento di competenza	Sanzionamento di cassa	Pagamenti residui	Pagamenti competenza
U0 - Parte Speciale			208.519.329,84			
U0 - Parte Speciale Totale			208.519.329,84			
U1 - Spesa Corrente			142.682.415,84		21.472.624,73	116.347.625,11
S01 - Amministrazione generale		32.657.520,40	145.000,00	173.982.214,72	6.344.575,47	23.448.522,66
S04 - Sicurezza pubblica		9.747,88	185.007,44	35.196.228,59		
S06 - Istruzione e Cultura		7.283.769,23	28.435.813,40			
S07 - Azioni e interventi nel campo delle applicazioni		575.105,83	1.256.139,30	1.896.039,85	303.281,09	303.733,15
S08 - Azioni e interventi nel campo sociale		58.556.307,31	1.891.101.649,72	1.884.755.133,09	16.814.383,43	1.803.151.219,23
S09 - Trasporti e comunicazioni		31.644.212,08	106.082.895,82	122.231.200,35	29.843.148,20	79.385.332,99
S10 - Azioni e interventi nel campo economico		77.176.464,08	86.116.850,63	124.122.334,53	44.005.190,95	22.875.403,52
S11 - Interventi a favore della finanza locale			18.174.106,10	15.061.975,68	76.570,00	76.570,00
S12 - Oneri non ripartibili		2.484.047,77	65.733.245,18	365.250.705,05	2.098.107,99	54.057.807,77
U1 - Spesa Corrente Totale		210.380.978,56	2.339.888.153,43	2.703.990.307,18	120.851.311,86	1.899.827.234,43
U2 - Spesa di Investimento			9.793.076,95		4.268.390,90	1.899.827.234,43
S01 - Amministrazione generale		9.793.076,95	14.345.624,34	24.120.883,11	3.192.545,22	3.061.873,14
S06 - Istruzione e Cultura		15.247.944,52	10.004.849,18	21.177.801,59		
S07 - Azioni e interventi nel campo delle applicazioni		38.421.444,85	143.985.189,43	127.247.418,64	9.710.698,20	28.297.088,01
S08 - Azioni e interventi nel campo sociale		24.157.829,31	15.447.244,92	34.687.301,71	15.647.088,16	8.842.171,92
S09 - Trasporti e comunicazioni		77.822.796,10	67.840.594,80	105.231.556,59	20.241.091,03	7.842.088,66
S10 - Azioni e interventi nel campo economico		140.848.245,35	489.056.966,64	468.667.183,69	46.418.650,17	79.950.554,59
S11 - Interventi a favore della finanza locale			231.793,00	231.793,00		
S12 - Oneri non ripartibili		19.890.076,51	137.607.924,75	151.386.520,23	7.680.652,80	2.261.895,54
U2 - Spesa di Investimento Totale		328.180.833,60	878.519.287,16	932.750.473,58	107.357.284,58	122.481.421,99
U3 - Spesa per rimborso di Mutui e Prestiti			60.600,00		60.600,00	47.763.512,87
U3 - Spesa per rimborso di Mutui e Prestiti Totale		60.600,00	71.483.287,68	70.050.625,70	60.600,00	47.763.512,87
U4 - Spese per Contabilità Speciali			2.786.723.160,00		4.188.501.580,33	88.686.205,95
U4 - Spese per Contabilità Speciali Totale		1.802.543.235,99	2.786.723.160,00	4.188.501.580,33	1.244.045.749,30	88.686.205,95
Totale complessivo		2.339.165.448,15	6.283.243.238,11	7.894.892.998,77	1.472.314.945,74	2.159.568.375,24

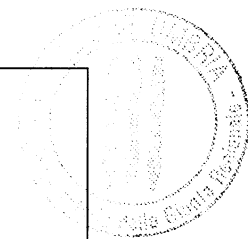


TITOLO	Sezione	Totale Pagamenti	Residui anni precedenti	Residui anno competenza	Residui di stanziamento	Totale Residui da riportare
U0 - Parte Speciale						
U0 - Parte Speciale Totale						
U1 - Spese Correnti						
	S01 - Amministrazione generale	137.620.249,84	7.240.001,57	22.592.866,57	-	29.832.868,14
	S04 - Sicurezza pubblica	29.794.098,13	827.100,97	4.810.513,35	-	5.637.614,32
	S06 - Istruzione e Cultura					
	S07 - Azioni e interventi nel campo delle abitazioni	607.034,24	267.493,97	613.447,71	-	880.941,68
	S08 - Azioni e interventi nel campo sociale	1.619.965.602,66	40.765.293,79	57.115.245,41	-	97.880.539,20
	S09 - Trasporti e comunicazioni	109.208.481,19	1.800.972,26	26.214.455,19	-	28.015.427,45
	S10 - Azioni e interventi nel campo economico	66.880.594,47	28.199.709,09	26.538.688,39	-	54.738.397,48
	S11 - Interventi a favore della finanza locale	76.570,00	-	1.010.000,00	-	1.010.000,00
	S12 - Oneri non ripartibili	56.125.915,76	390.773,18	2.064.027,45	-	2.454.800,63
U1 - Spese Correnti Totale		2.020.478.546,29	79.497.344,83	140.958.344,07		220.450.688,90
U2 - Spese di Investimento						
	S01 - Amministrazione generale	4.470.161,03	5.525.187,65	12.264.896,87	-	17.790.084,52
	S06 - Istruzione e Cultura	6.234.416,36	11.992.220,51	2.513.031,35	-	14.505.251,86
	S07 - Azioni e interventi nel campo delle abitazioni	38.007.754,21	28.660.815,91	11.100.339,46	-	39.768.155,37
	S08 - Azioni e interventi nel campo sociale	16.721.240,08	8.070.715,33	13.159.705,86	105.011,51	29.951.032,70
	S09 - Trasporti e comunicazioni	28.083.179,69	55.834.738,18	28.877.856,67	-	84.712.594,85
	S10 - Azioni e interventi nel campo economico	126.369.204,76	87.267.185,84	71.021.325,50	-	158.288.511,34
	S11 - Interventi a favore della finanza locale	-	-	231.793,00	-	231.793,00
	S12 - Oneri non ripartibili	9.842.748,44	11.533.178,80	11.757.600,62	70.000,00	23.360.779,42
U2 - Spese di Investimento Totale		229.848.706,67	208.884.042,22	150.927.549,33	175.011,51	359.886.603,06
U3 - Spese per rimborso di Mutui e Prestiti						
U3 - Spese per rimborso di Mutui e Prestiti Totale		47.824.112,67	-	70.000,00	-	70.000,00
U4 - Spese per Contabilità Speciali						
U4 - Spese per Contabilità Speciali Totale		1.332.731.955,25	557.767.034,49	370.434.745,77	-	928.201.780,26
U5 - Spese per Contabilità Speciali						
U5 - Spese per Contabilità Speciali Totale		3.630.883.320,88	846.142.421,54	662.391.639,17	175.011,51	1.508.709.072,22
Totale complessivo						



Titolo	Sezione	Impegni	Residui eliminati per prescrizione o inusabilità	Residui eliminati per prescrizione	Totale residui eliminati	Economie su stanziamento di competenza	Economie su stanziamento di cassa
U0 - Parte Speciale							
U0 - Parte Speciale Totale							
U1 - Spese Correnti							
S01 - Amministrazione generale		138.940.591,68	2.729.843,32	1.215.350,78	3.944.994,10	206.549.349,54	36.142.961,99
S04 - Sicurezza pubblica			3.451,88	6.000,00	3.451,88	4.001.824,16	16.164.582,42
S06 - Istruzione e Cultura		28.280.036,01	106.092,79	-	112.092,79	175.777,59	5.342.150,42
S07 - Azioni e interventi nel campo delle abitudini		917.200,86	4.330,77	-	4.330,77	338.938,44	1.088.996,61
S08 - Azioni e interventi nel campo sociale		1.680.256.464,64	716.546,10	260.093,99	976.639,09	230.835.185,08	244.789.520,43
S09 - Trasporti e comunicazioni		105.579.788,18	91,60	-	91,60	483.107,64	13.022.719,16
S10 - Azioni e interventi nel campo economico		49.414.091,91	1.869.844,75	3.101.719,29	4.971.564,04	36.702.758,72	57.241.737,06
S11 - Interventi a favore della finanza locale		1.086.570,00	-	-	-	17.087.536,10	14.985.405,88
S12 - Oneri non ripartibili		56.121.835,22	416,60	24.750,00	25.166,60	9.611.409,96	310.124.790,29
U1 - Spese Correnti Totale		2.040.586.578,50	5.430.417,81	4.607.904,06	10.038.321,87	299.401.514,53	682.911.760,99
U2 - Spese di Investimento							
S01 - Amministrazione generale		12.468.667,00	1.498,40	-	1.498,40	1.676.957,34	19.650.732,08
S06 - Istruzione e Cultura		5.574.904,49	63.178,79	-	63.178,79	4.429.944,69	14.923.989,23
S07 - Azioni e interventi nel campo delle abitudini		38.399.407,47	49.639,74	-	49.639,74	104.585.781,86	89.239.684,43
S08 - Azioni e interventi nel campo sociale		14.137.889,29	238.568,83	1.187.184,82	1.425.753,65	1.308.385,63	17.960.661,63
S09 - Trasporti e comunicazioni		36.719.945,33	559.782,27	-	559.782,27	31.120.049,57	77.146.576,50
S10 - Azioni e interventi nel campo economico		150.971.880,09	6.303.098,23	869.320,11	7.162.409,34	338.095.086,55	342.297.977,93
S11 - Interventi a favore della finanza locale		281.759,00	-	-	-	-	141.443.717,79
S12 - Oneri non ripartibili		14.281.793,00	676.044,81	-	676.044,81	123.517.528,59	141.443.717,79
U2 - Spese di Investimento Totale		272.583.882,88	7.882.802,07	2.086.504,73	9.969.306,60	604.929.304,53	702.901.766,99
U3 - Spese per rimborso di Mutui e Prestiti							
S12 - Oneri non ripartibili		47.833.512,87	-	-	-	23.629.774,61	22.226.512,83
U3 - Spese per rimborso di Mutui e Prestiti Totale		47.833.512,87	-	-	-	23.629.774,61	22.226.512,83
U4 - Spese per Contributi Speciali							
S12 - Oneri non ripartibili		459.120.951,72	583.741,41	146.710,79	730.452,20	2.327.602.208,28	2.855.769.625,08
U4 - Spese per Contributi Speciali Totale		459.120.951,72	583.741,41	146.710,79	730.452,20	2.327.602.208,28	2.855.769.625,08
Totale complessivo		2.821.135.025,92	13.906.961,29	6.801.119,59	20.708.080,67	3.482.108.212,19	4.263.809.685,79






Allegato G

**RICLASSIFICAZIONE DELLA SPESA
PER SEZIONI E PER CATEGORIE
SECONDO L'ANALISI FUNZIONALE
PER L'ESERCIZIO FINANZIARIO 2010**

Titolo	Settore	Categoria Economica	Residui Iniziali	Struttamento di competenza	Struttamento di cassa	Pagamenti residui	Pagamenti competenza	Totale Pagamenti	Residui anni precedenti	Residui anno competenza	Residui di Struttamento
U0 - Parte Speciale											
U0 - Parte Speciale Totale											
U0 - Amministrazione generale			48.882,41	206.549.349,84	-	-	-	-	-	-	-
U1 - Servizi degli organi costituzionali della Regione			17.264.439,67	10.072.967,64	10.124.644,05	11.655,97	9.993.617,51	9.993.617,51	4.421.365,57	93.000,00	-
U2 - Personale in attività di servizio			11.437.042,66	81.214.247,15	98.468.598,44	10.843.892,32	69.585.055,36	80.409.717,68	11.016.165,31	11.016.165,31	-
U3 - Personale a quinquennio			3.906.460,68	103.243,00	33.724.112,00	6.088.432,98	11.923.647,85	19.997.073,93	1.843.714,31	6.522.203,41	-
U4 - Acquisto di beni e servizi			3.806.460,68	29.246.427,18	31.799.327,19	2.548.584,46	24.729.980,26	27.274.634,72	974.901,59	2.621.159,55	-
U5 - Somme non attribuibili			-	296.329,00	296.329,00	-	146.000,00	146.000,00	-	140.000,00	-
U6 - Sicurezza pubblica			3.457,88	183.037,24	186.495,32	1.317.838,33	293.329,27	281.927,24	559.452,38	1.183.922,28	-
U7 - Istruzione e Cultura			5.346.398,47	26.821.040,63	31.952.420,54	5.026.637,14	23.166.193,99	28.192.830,73	227.591,08	3.626.911,29	-
U8 - Azioni e interventi nel campo delle attività			200.000,00	1.083.786,19	1.292.775,37	203.241,09	20.139,28	223.419,37	161.463,97	130.752,71	-
U9 - Personale in attività di servizio			375.106,83	172.353,14	443.256,48	100.000,00	20.139,28	383.614,87	100.000,00	482.695,00	-
U10 - Acquisto di beni e servizi			200.000,00	3.046.071,27	2.571.218,26	3.786.573,12	3.660.044,27	7.348.617,39	3.625.949,61	2.209.892,94	-
U11 - Trattamento			-	35.447.236,35	34.702.422,61	13.017.810,31	1.599.415.770,17	1.612.433.980,48	37.139.934,98	54.225.356,42	-
U12 - Trattamento			-	1.849.691.553,09	1.824.942.806,83	18.070,00	176.404,79	188.404,79	188.404,79	188.404,79	-
U13 - Somme non attribuibili			10.000,00	2.916.809,91	6.158.599,82	306.177,28	5.280.177,97	5.789.574,95	38.520,10	38.520,10	-
U14 - Acquisto di beni e servizi			333.398,98	5.649.822,80	6.158.599,82	293.589,02	74.093.185,92	103.421.598,24	1.774.952,19	25.892.145,89	-
U15 - Trattamento			31.110.823,08	100.411.073,92	110.529.891,53	293.589,02	4.457.113,34	18.318.200,18	3.068.202,37	4.839.138,24	-
U16 - Acquisto di beni e servizi			12.902.761,89	16.661.316,41	22.135.159,39	6.698.876,35	4.557.113,34	11.266.989,69	25.143.806,72	21.599.550,15	-
U17 - Trattamento			64.273.702,19	69.455.534,22	101.987.172,14	37.305.314,60	55.623.604,78	55.623.604,78	-	-	-
U18 - Somme non attribuibili			-	1.174.106,10	1.168.475,68	-	76.570,00	76.570,00	-	1.010.000,00	-
U19 - Interventi a favore delle finanze locali			-	17.000.000,00	13.893.500,00	-	-	-	-	-	-
U20 - Somme non attribuibili			-	-	-	-	-	-	-	-	-
U21 - Somme non attribuibili			-	-	-	-	-	-	-	-	-
U22 - Somme non attribuibili			-	-	-	-	-	-	-	-	-
U23 - Somme non attribuibili			-	-	-	-	-	-	-	-	-
U24 - Somme non attribuibili			-	-	-	-	-	-	-	-	-
U25 - Somme non attribuibili			-	-	-	-	-	-	-	-	-
U26 - Somme non attribuibili			-	-	-	-	-	-	-	-	-
U27 - Somme non attribuibili			-	-	-	-	-	-	-	-	-
U28 - Somme non attribuibili			-	-	-	-	-	-	-	-	-
U29 - Somme non attribuibili			-	-	-	-	-	-	-	-	-
U30 - Somme non attribuibili			-	-	-	-	-	-	-	-	-
U31 - Somme non attribuibili			-	-	-	-	-	-	-	-	-
U32 - Somme non attribuibili			-	-	-	-	-	-	-	-	-
U33 - Somme non attribuibili			-	-	-	-	-	-	-	-	-
U34 - Somme non attribuibili			-	-	-	-	-	-	-	-	-
U35 - Somme non attribuibili			-	-	-	-	-	-	-	-	-
U36 - Somme non attribuibili			-	-	-	-	-	-	-	-	-
U37 - Somme non attribuibili			-	-	-	-	-	-	-	-	-
U38 - Somme non attribuibili			-	-	-	-	-	-	-	-	-
U39 - Somme non attribuibili			-	-	-	-	-	-	-	-	-
U40 - Somme non attribuibili			-	-	-	-	-	-	-	-	-
U41 - Somme non attribuibili			-	-	-	-	-	-	-	-	-
U42 - Somme non attribuibili			-	-	-	-	-	-	-	-	-
U43 - Somme non attribuibili			-	-	-	-	-	-	-	-	-
U44 - Somme non attribuibili			-	-	-	-	-	-	-	-	-
U45 - Somme non attribuibili			-	-	-	-	-	-	-	-	-
U46 - Somme non attribuibili			-	-	-	-	-	-	-	-	-
U47 - Somme non attribuibili			-	-	-	-	-	-	-	-	-
U48 - Somme non attribuibili			-	-	-	-	-	-	-	-	-
U49 - Somme non attribuibili			-	-	-	-	-	-	-	-	-
U50 - Somme non attribuibili			-	-	-	-	-	-	-	-	-
U51 - Somme non attribuibili			-	-	-	-	-	-	-	-	-
U52 - Somme non attribuibili			-	-	-	-	-	-	-	-	-
U53 - Somme non attribuibili			-	-	-	-	-	-	-	-	-
U54 - Somme non attribuibili			-	-	-	-	-	-	-	-	-
U55 - Somme non attribuibili			-	-	-	-	-	-	-	-	-
U56 - Somme non attribuibili			-	-	-	-	-	-	-	-	-
U57 - Somme non attribuibili			-	-	-	-	-	-	-	-	-
U58 - Somme non attribuibili			-	-	-	-	-	-	-	-	-
U59 - Somme non attribuibili			-	-	-	-	-	-	-	-	-
U60 - Somme non attribuibili			-	-	-	-	-	-	-	-	-
U61 - Somme non attribuibili			-	-	-	-	-	-	-	-	-
U62 - Somme non attribuibili			-	-	-	-	-	-	-	-	-
U63 - Somme non attribuibili			-	-	-	-	-	-	-	-	-
U64 - Somme non attribuibili			-	-	-	-	-	-	-	-	-
U65 - Somme non attribuibili			-	-	-	-	-	-	-	-	-
U66 - Somme non attribuibili			-	-	-	-	-	-	-	-	-
U67 - Somme non attribuibili			-	-	-	-	-	-	-	-	-
U68 - Somme non attribuibili			-	-	-	-	-	-	-	-	-
U69 - Somme non attribuibili			-	-	-	-	-	-	-	-	-
U70 - Somme non attribuibili			-	-	-	-	-	-	-	-	-
U71 - Somme non attribuibili			-	-	-	-	-	-	-	-	-
U72 - Somme non attribuibili			-	-	-	-	-	-	-	-	-
U73 - Somme non attribuibili			-	-	-	-	-	-	-	-	-
U74 - Somme non attribuibili			-	-	-	-	-	-	-	-	-
U75 - Somme non attribuibili			-	-	-	-	-	-	-	-	-
U76 - Somme non attribuibili			-	-	-	-	-	-	-	-	-
U77 - Somme non attribuibili			-	-	-	-	-	-	-	-	-
U78 - Somme non attribuibili			-	-	-	-	-	-	-	-	-
U79 - Somme non attribuibili			-	-	-	-	-	-	-	-	-
U80 - Somme non attribuibili			-	-	-	-	-	-	-	-	-
U81 - Somme non attribuibili			-	-	-	-	-	-	-	-	-
U82 - Somme non attribuibili			-	-	-	-	-	-	-	-	-
U83 - Somme non attribuibili			-	-	-	-	-	-	-	-	-
U84 - Somme non attribuibili			-	-	-	-	-	-	-	-	-
U85 - Somme non attribuibili			-	-	-	-	-	-	-	-	-
U86 - Somme non attribuibili			-	-	-	-	-	-	-	-	-
U87 - Somme non attribuibili			-	-	-	-	-	-	-	-	-
U88 - Somme non attribuibili			-	-	-	-	-	-	-	-	-
U89 - Somme non attribuibili			-	-	-	-	-	-	-	-	-
U90 - Somme non attribuibili			-	-	-	-	-	-	-	-	-
U91 - Somme non attribuibili			-	-	-	-	-	-	-	-	-
U92 - Somme non attribuibili			-	-	-	-	-	-	-	-	-
U93 - Somme non attribuibili			-	-	-	-	-	-	-	-	-
U94 - Somme non attribuibili			-	-	-	-	-	-	-	-	-
U95 - Somme non attribuibili			-	-	-	-	-	-	-	-	-
U96 - Somme non attribuibili			-	-	-	-	-	-	-	-	-
U97 - Somme non attribuibili			-	-	-	-	-	-	-	-	-
U98 - Somme non attribuibili			-	-	-	-	-	-	-	-	-
U99 - Somme non attribuibili			-	-	-	-	-	-	-	-	-
U100 - Somme non attribuibili			-	-	-	-	-	-	-	-	-
U101 - Somme non attribuibili			-	-	-	-	-	-	-	-	-
U102 - Somme non attribuibili			-	-	-	-	-	-	-	-	-
U103 - Somme non attribuibili			-	-	-	-	-	-	-	-	-
U104 - Somme non attribuibili			-	-	-	-	-	-	-	-	-
U105 - Somme non attribuibili			-	-	-	-	-	-	-	-	-
U106 - Somme non attribuibili			-	-	-	-	-	-	-	-	-
U107 - Somme non attribuibili			-	-	-	-	-	-	-	-	-
U108 - Somme non attribuibili			-	-	-	-	-	-	-	-	-
U109 - Somme non attribuibili			-	-	-	-	-	-	-	-	-
U110 - Somme non attribuibili			-	-	-	-	-	-	-	-	-
U111 - Somme non attribuibili			-	-	-	-	-	-	-	-	-
U112 - Somme non attribuibili			-	-	-	-	-	-	-	-	-
U113 - Somme non attribuibili			-	-	-	-	-	-	-	-	-
U114 - Somme non attribuibili			-	-	-	-	-	-	-	-	-
U115 - Somme non attribuibili			-	-	-	-	-	-	-	-	-
U116 - Somme non attribuibili			-	-	-	-	-	-	-	-	-
U117 - Somme non attribuibili			-	-	-	-	-	-	-	-	-
U118 - Somme non attribuibili			-	-	-	-	-	-	-	-	-
U119 - Somme non attribuibili			-	-	-	-	-	-	-	-	-
U120 - Somme non attribuibili			-	-	-	-	-	-	-	-	-
U121 - Somme non attribuibili			-	-	-	-	-	-	-	-	-
U122 - Somme non attribuibili			-	-	-	-	-	-	-	-	-
U123 - Somme non attribuibili			-	-	-	-	-	-	-	-	-
U124 - Somme non attribuibili			-	-	-	-	-	-	-	-	-
U125 - Somme non attribuibili			-	-	-	-	-	-	-	-	-
U126 - Somme non attribuibili			-	-	-	-	-	-	-	-	-
U127 - Somme non attribuibili			-	-	-	-	-	-	-	-	-
U128 - Somme non attribuibili			-	-	-	-	-	-	-	-	-
U129 - Somme non attribuibili			-	-	-	-	-	-	-	-	-
U130 - Somme non attribuibili			-								

Titolo	Sezione	Categoria Economica	Totale Residui da riportare	Impegni	Residui eliminati per prescrizione o inattuazione	Residui eliminati per perenzione	Totale residui eliminati	Economie su stanziamento di competenza	Economie su stanziamento di cassa
U0 - Parte Speciale Totale									
U0 - Parte Speciale Totale									
U1 - Spese Correnti									
U1 - Spese Correnti	S01 - Amministrazione generale	1.1 - Servizi degli organi costituzionali della Regione	93.000,00	10.074.951,54	38.026,54	-	38.026,54	206.546.348,94	131.026,54
		1.2 - Personale in attività di servizio	15.437.500,86	80.561.200,67	1.999.365,78	-	1.999.365,78	633.046,48	16.677.881,76
		1.3 - Acquisto di beni e servizi	20.450.917,26	27.547.578,11	692.241,26	-	692.241,26	1.556.308,61	13.190.641,11
		1.4 - Acquisto di beni e servizi	3.796.489,54	27.547.578,11	692.241,26	-	692.241,26	1.556.308,61	13.190.641,11
		1.5 - Trasferimenti	140.000,00	286.000,00	-	-	-	362.895,00	4.524.492,47
		1.6 - Poste correlative e compensative delle entrate	-	-	-	-	-	-	150.229,00
		1.7 - Somme non attribuibili	-	-	-	-	-	-	150.229,00
	S04 - Sicurezza pubblica	1.3 - Acquisto di beni e servizi	1.783.431,97	1.467.251,13	3.451,26	-	3.451,26	10.329,00	150.229,00
	S06 - Istruzione e cultura	1.4 - Acquisto di beni e servizi	3.854.182,37	13.951,54	92.141,25	-	92.141,25	1.572.540,65	3.769.589,81
	S07 - Azioni e interventi nel campo delle abitazioni	1.4 - Acquisto di beni e servizi	298.248,68	150.860,09	4.330,77	-	4.330,77	21.462,12	219.696,11
	S08 - Azioni e interventi nel campo sociale	1.5 - Trasferimenti	582.695,00	766.309,87	-	-	-	317.476,52	889.160,50
		1.2 - Personale in attività di servizio	-	-	-	-	-	-	-
		1.4 - Acquisto di beni e servizi	5.835.342,75	5.770.037,21	140.904,27	-	140.904,27	3.046.071,27	2.971.216,26
		1.5 - Trasferimenti	91.865.300,40	1.653.641.126,59	576.641,83	-	576.641,83	29.877.198,14	27.355.805,22
		1.6 - Poste correlative e compensative delle entrate	5.835.300,94	5.835.300,94	576.641,83	-	576.641,83	196.000.406,50	212.409.226,35
		1.7 - Somme non attribuibili	92.831,65	92.831,65	-	-	-	2.051.508,17	2.453.292,60
	S09 - Trasporti e comunicazioni	1.4 - Acquisto di beni e servizi	27.827.185,82	99.837.939,28	91,50	-	91,50	479.134,54	12.644.124,99
	S10 - Azioni e interventi nel campo economico	1.4 - Acquisto di beni e servizi	7.895.340,61	9.396.251,58	125.301,18	-	125.301,18	7.265.064,83	10.878.169,70
		1.5 - Trasferimenti	46.843.056,87	40.017.840,33	1.744.543,57	-	1.744.543,57	29.437.693,89	46.363.967,36
		1.9 - Somme non attribuibili	-	-	-	-	-	-	-
	S11 - Interventi a favore della finanza locale	1.5 - Trasferimenti	1.010.000,00	1.086.570,00	-	-	-	17.000.000,00	13.893.500,00
		1.7 - Poste correlative e compensative delle entrate	-	-	-	-	-	-	-
	S12 - Oneri non ripartibili	1.4 - Acquisto di beni e servizi	553.375,10	697.561,38	32,38	-	32,38	1.665.454,97	1.138.493,22
		1.5 - Trasferimenti	1.039.220,93	5.792.818,84	-	-	-	1.434.415,17	2.700.798,84
		1.6 - Interessi	150.397,15	27.550.750,20	340,92	-	340,92	39.243,36	189.981,43
		1.7 - Poste correlative e compensative delle entrate	-	-	-	-	-	-	-
		1.8 - Ammortamenti	726.799,35	21.311.073,91	43,30	-	43,30	2.474.546,48	305.914.795,47
		1.9 - Somme non attribuibili	-	-	-	-	-	-	-
U1 - Spese Correnti Totale			220.450.688,90	2.040.866.578,90	5.430.471,81	4.607.904,06	10.038.375,87	299.401.574,93	682.911.760,89
U2 - Spese di investimento									
U2 - Spese di investimento	S01 - Amministrazione generale	2.1 - Beni e opere immobiliari a carico dir della Regione	17.177.809,52	11.752.000,00	1.498,40	-	1.498,40	1.809.214,26	19.036.169,30
		2.3 - Trasferimenti	45.628,00	716.667,00	-	-	-	16.410,00	47.593,69
		2.4 - Partecipazioni azionarie e conferimenti	566.667,00	-	-	-	-	333,00	567.000,00
	S08 - Istruzione e cultura	2.1 - Beni e opere immobiliari a carico dir della Regione	4.809.420,01	91.349,92	21.464,75	-	21.464,75	26.822,03	4.351.487,05
		2.3 - Trasferimenti	9.696.531,85	5.483.594,57	41.714,04	-	41.714,04	4.404.122,86	10.571.892,18
	S07 - Azioni e interventi nel campo delle abitazioni	2.1 - Beni e opere immobiliari a carico dir della Regione	2.906.096,60	4.885.910,84	49.639,74	-	49.639,74	4.748.480,05	7.654.576,85
		2.3 - Trasferimenti	36.857.058,77	34.513.468,63	-	-	-	99.837.301,91	81.565.087,78
	S08 - Azioni e interventi nel campo sociale	2.3 - Trasferimenti	21.334.432,70	14.137.869,29	239.568,83	-	239.568,83	1.309.356,03	17.966.061,63
		2.4 - Partecipazioni di crediti e anticipazioni per finalità produttive	-	-	-	-	-	-	-
	S09 - Trasporti e comunicazioni	2.1 - Beni e opere immobiliari a carico dir della Regione	1.784.732,11	6.668.674,83	-	-	-	405.077,03	2.136.324,71
		2.3 - Trasferimenti	82.827.892,74	30.061.270,50	599.782,27	-	599.782,27	30.715.575,54	75.022.652,19
	S10 - Azioni e interventi nel campo economico	2.1 - Beni e opere immobiliari a carico dir della Regione	14.000.719,83	8.236.972,73	328.973,30	-	328.973,30	43.276.584,81	43.276.582,86
		2.3 - Trasferimenti	143.365.545,14	142.186.519,90	5.969.874,79	-	6.010.357,24	281.467.827,23	296.456.236,80
		2.4 - Partecipazioni azionarie e conferimenti	-	-	-	-	-	-	-
		2.5 - Concessioni di crediti e anticipazioni per finalità produttive	306.667,61	189.117,46	-	-	-	2.883.544,19	3.008.863,85
		2.7 - Somme non attribuibili	619.576,95	377.560,00	4.241,14	-	4.241,14	566.314,62	566.314,62
	S11 - Interventi a favore della finanza locale	2.3 - Trasferimenti	231.793,00	231.793,00	-	-	-	-	231.793,00
		2.4 - Partecipazioni azionarie e conferimenti	-	-	-	-	-	-	-
	S12 - Oneri non ripartibili	2.1 - Beni e opere immobiliari a carico dir della Regione	2.952.457,65	2.295.117,64	653.518,06	-	653.518,06	6.541.553,27	8.747.567,69
		2.3 - Trasferimenti	18.578.075,81	9.655.009,82	22.526,75	-	22.526,75	11.989.911,46	12.619.292,60
		2.7 - Somme non attribuibili	1.832.535,95	1.996.368,70	-	-	-	-	3.017.474,16
U3 - Spese per rimborso di titoli e prestiti									
U3 - Spese per rimborso di titoli e prestiti			389.886.603,06	273.693.962,83	7.892.862,07	2.046.504,73	9.939.366,80	604.925.304,33	702.901.766,99
U4 - Spese per rimborso di Mutui e Prestiti Totale			70.000,00	47.833.512,87	-	-	-	23.629.774,81	22.226.512,83
U4 - Spese per rimborso di Mutui e Prestiti Totale			70.000,00	47.833.512,87	-	-	-	23.629.774,81	22.226.512,83
U4 - Spese per Contabilità Speciali Totale			928.201.760,26	459.120.951,72	146.710,79	146.710,79	2.327.602.206,28	2.855.768.625,08	4.283.808.665,79
U4 - Spese per Contabilità Speciali Totale			928.201.760,26	459.120.951,72	146.710,79	146.710,79	2.327.602.206,28	2.855.768.625,08	4.283.808.665,79
Totale complessivo			1.508.709.072,22	2.221.135.025,92	13.906.941,29	6.801.119,38	20.780.000,87	3.462.106.212,19	4.283.808.665,79




Allegato H


**RENDICONTO GENERALE
ESERCIZIO FINANZIARIO ANNO 2010**

- RIEPILOGO AL 31 DICEMBRE 2010 DEI
RESIDUI ATTIVI DEGLI ESERCIZI 2009
E PRECEDENTI DELLA COMPETENZA
DELL'ANNO 2010

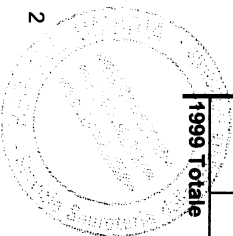
- PROSPETTO DI CLASSIFICAZIONE DEI
RESIDUI ATTIVI PREVISTI DALL'ART.
81 COMMA 2 DELLA LEGGE
REGIONALE N. 13/2000




ANNO	TITOLO	CAPITOLO	RESIDUI INIZIALI	ACCERTAMENTI	RISCOSSIONI	RESIDUI ALLA CHIUSURA ESERCIZIO	MAGGIORI ENTRATE	MINORI ENTRATE
1981	3	2750	326.281,98	326.281,98	-	326.281,98	-	-
1981 Totale			326.281,98	326.281,98	-	326.281,98	-	-
1983	6	3600	30.745,48	30.745,48	30.745,48	-	-	-
1983 Totale			30.745,48	30.745,48	30.745,48	-	-	-
1986	6	3850	2.341,53	2.341,53	-	2.341,53	-	-
1986 Totale			2.341,53	2.341,53	-	2.341,53	-	-
1988	3	2801	33.002,92	33.002,92	33.002,92	-	-	-
1988 Totale			33.002,92	33.002,92	33.002,92	-	-	-
1989	4	2980	218.022,28	-	-	-	-	218.022,28
1989 Totale			218.022,28	-	-	-	-	218.022,28
1991	2	1902	67.152,00	67.152,00	-	67.152,00	-	-
	4	1190	62.485,79	62.485,79	-	62.485,79	-	-
1991 Totale			129.637,79	129.637,79	-	129.637,79	-	-
1992	2	1930	9.700,43	9.700,43	9.700,43	-	-	-
	3	2520	112.100,07	112.100,07	-	112.100,07	-	-
	4	2419	15.069,86	15.069,86	15.069,86	-	-	-
	6	3850	20.101,77	20.101,77	-	20.101,77	-	-
1992 Totale			156.972,13	156.972,13	24.770,29	132.201,84	-	-
1993	3	2520	111.038,23	111.038,23	-	111.038,23	-	-
	6	3700	31.313,51	-	-	-	-	31.313,51
		3850	94.193,94	94.193,94	-	94.193,94	-	-
1993 Totale			236.545,68	205.232,17	-	205.232,17	-	31.313,51
1994	4	1904	942.555,94	942.555,94	-	942.555,94	-	-
	6	3700	11.563,47	-	-	-	-	11.563,47
1994 Totale			954.119,41	942.555,94	-	942.555,94	-	11.563,47
1995	2	1930	671.393,97	671.393,97	625.387,85	46.006,12	-	-
	4	750	114.039,91	114.039,91	-	114.039,91	-	-
		2315	1.864.630,31	1.864.630,31	-	1.864.630,31	-	-
1995 Totale			2.650.064,19	2.650.064,19	625.387,85	2.024.676,34	-	-
1996	2	2789	216.083,37	216.083,37	-	216.083,37	-	-
		2798	85.558,32	85.558,32	-	85.558,32	-	-
	4	1871	172.862,09	172.862,09	-	172.862,09	-	-
	6	3850	3.517,04	3.517,04	-	3.517,04	-	-
1996 Totale			478.020,82	478.020,82	-	478.020,82	-	-



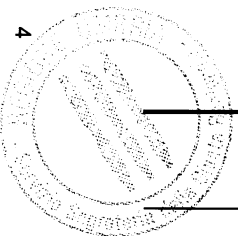
ANNO	TITOLO	CAPITOLO	RESIDUI INIZIALI	ACCERTAMENTI	RISCOSSIONI	RESIDUI ALLA CHIUSURA ESERCIZIO	MAGGIORI ENTRATE	MINORI ENTRATE
1997	2	2789	206.582,76	206.582,76	-	206.582,76	-	-
		2798	180.759,91	180.759,91	-	180.759,91	-	-
	3	2809	9.401,00	9.401,00	9.401,00	-	-	-
		2800	2.988,63	2.988,63	-	2.988,63	-	-
	4	3060	522.838,54	522.838,54	-	522.838,54	-	-
		1884	6.197.482,79	6.197.482,79	-	6.197.482,79	-	-
1998	2	1907	2.086.066,83	2.086.066,83	-	2.086.066,83	-	-
		2421	18.060,52	-	-	-	-	-
	2430	2430	67.309,83	67.309,83	-	67.309,83	-	18.060,52
		2783	711.923,63	711.923,63	-	711.923,63	-	-
	6	2803	29.531,32	29.531,32	-	29.531,32	-	-
		3850	3.098,74	3.098,74	-	-	-	3.098,74
1997 Totale			10.036.044,50	10.014.885,24	9.401,00	10.005.484,24	-	21.159,26
1998	2	2789	206.582,76	206.582,76	-	206.582,76	-	-
		2798	180.759,91	180.759,91	-	180.759,91	-	-
	3	2814	404.521,10	404.521,10	-	404.521,10	-	-
		2800	4.022,11	4.022,11	-	4.022,11	-	-
	4	1158	413.165,52	413.165,52	-	413.165,52	-	-
		1907	694.056,21	694.056,21	-	694.056,21	-	-
1999	2	2006	78.833,19	78.833,19	-	78.833,19	-	-
		2419	141.429,87	141.827,96	141.827,96	-	398,09	-
	2505	2505	125.476,26	167.307,52	167.307,52	-	41.831,26	-
		2795	3.733.943,90	3.733.943,90	-	3.733.943,90	-	-
	5	2807	23.061,90	23.061,90	-	23.061,90	-	-
		3212	75.849,38	75.849,38	31.972,42	-	43.876,96	-
1998 Totale			6.123.931,46	6.123.931,46	341.107,90	5.782.823,56	42.229,35	208.988,66
1999	1	100	17.808,47	17.808,47	17.808,47	-	-	-
		1940	523.208,54	275.600,51	-	275.600,51	-	-
	2	1945	51.262,64	51.262,64	-	51.262,64	-	-
		1156	3.047.095,70	3.047.095,70	-	3.047.095,70	-	-
	4	1429	10.639,50	9.900,84	9.900,84	-	-	-
		1918	665.041,55	665.041,55	-	665.041,55	-	738,66
1999 Totale	6	1973	159.939,81	159.939,81	-	159.939,81	-	-
		2641	232.922,06	-	-	-	-	232.922,06
	2642	2642	440.537,73	440.537,73	-	440.537,73	-	-
		2775	1.929,94	1.929,94	-	1.929,94	-	-
	6	3213	820.123,75	820.123,75	820.123,75	-	-	-
		3400	774,69	-	-	-	-	774,69
1999 Totale			5.972.436,75	5.490.393,31	847.833,06	4.642.560,25	-	482.043,44




ANNO	TITOLO	CAPITOLO	RESIDUI INIZIALI	ACCERTAMENTI	RISCOSSIONI	RESIDUI ALLA CHIUSURA ESERCIZIO	MAGGIORI ENTRATE	MINORI ENTRATE
2000	2	2944	119.856,01	119.856,01	-	119.856,01	-	-
		2945	205.376,83	205.376,83	-	205.376,83	-	-
	3	2978	1.570,66	1.570,66	-	1.570,66	-	-
	4	660	3.967.356,76	3.967.356,76	2.101.997,01	1.865.359,75	-	-
		1433	774.685,35	774.685,35	-	774.685,35	-	-
	6	3850	1.979,60	1.969,27	-	1.969,27	-	10,33
2000 Totale			5.070.825,21	5.070.814,88	2.101.997,01	2.968.817,87		10,33
2001	1	100	40.674,52	40.674,52	2.400,05	38.274,47	-	-
		155	99.390,90	99.390,90	99.390,90	-	-	-
	2	1945	161.985,06	161.985,06	96.566,92	65.418,14	-	-
	3	2800	6.895,73	6.895,73	-	6.895,73	-	-
	2978	1.570,66	1.570,66	-	1.570,66	-	-	-
	3050	2.014,18	2.014,18	-	2.014,18	-	-	-
4	2308	272.689,24	272.689,24	272.689,24	221.179,92	51.509,32	-	-
	2320	1.965.287,41	1.965.287,41	1.965.287,41	-	1.965.287,41	-	-
5	3234	131.733,53	131.733,53	-	-	131.733,53	-	-
6	3350	1.960,91	1.960,91	1.960,91	-	1.960,91	-	-
	3400	206,58	206,58	206,58	-	206,58	-	-
	3600	34.799,95	34.799,95	34.799,95	-	34.799,95	-	-
	3700	2.706,37	2.706,37	2.706,37	-	2.706,37	-	-
	3850	38,32	38,32	38,32	-	38,32	-	-
2001 Totale			2.721.953,36	2.721.953,36	419.537,79	2.302.415,57		
2002	1	100	38.265,35	38.265,35	9.840,34	28.425,01	-	-
		155	146.515,81	136.193,97	136.193,97	-	-	10.321,84
	2	2026	1.136,00	1.136,00	-	1.136,00	-	-
	2986	102.800,00	102.800,00	102.800,00	-	102.800,00	-	-
	2978	1.570,66	1.570,66	1.570,66	-	1.570,66	-	-
	3050	1.538,30	1.538,30	1.538,95	-	-	0,65	-
4	2095	3.602,82	3.602,82	3.602,82	1.538,95	-	-	-
	2949	1.030.173,99	1.030.173,99	1.030.173,99	60.746,30	969.427,69	-	-
6	3400	1.136,19	1.136,19	-	-	1.136,19	-	-
	3600	3.533,65	3.533,65	-	-	3.533,65	-	-
	3655	1.301,09	1.301,09	-	-	-	-	1.301,09
	3700	16.225,83	16.225,83	16.225,83	-	16.225,83	-	-
	3850	33.862,25	33.862,25	33.862,25	3.098,84	30.763,41	-	-
2002 Totale			1.381.661,94	1.370.039,66	211.418,40	1.158.621,26	0,65	11.622,93



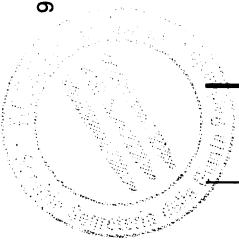
ANNO	TITOLO	CAPITOLO	RESIDUI INIZIALI	ACCERTAMENTI	RISCOSSIONI	RESIDUI ALLA		MAGGIORI ENTRATE	MINORI ENTRATE	
						CHIUSURA ESERCIZIO				
2003	1	100	81.160,44	81.160,44	41.878,54	39.281,90	-	-	-	
		155	769.874,46	769.680,12	147.828,65	621.851,47	-	194,34	-	
	2	1140	27.279,94	27.279,94	-	-	27.279,94	-	-	-
		1142	92.586,10	92.586,10	-	-	92.586,10	-	-	-
		1143	12.020,68	12.020,68	-	-	12.020,68	-	-	-
		1144	6.980,32	6.980,32	-	-	-	-	-	-
2004	3	2021	3.003,60	3.003,60	6.980,32	-	3.003,60	-	-	
		2029	12.967,80	12.967,80	12.764,45	-	203,35	-	-	
	2130	2130	27.279,94	27.279,94	-	-	27.279,94	-	-	
		2132	92.586,11	92.586,11	-	-	92.586,11	-	-	
	2133	2133	12.020,68	12.020,68	9.672,13	-	2.348,55	-	-	
		2326	1.560,00	1.541,03	-	-	1.541,03	-	18,97	-
2350	2350	475,97	475,97	-	-	475,97	-	-	-	
	2978	3.455,45	3.455,45	1.884,79	-	1.570,66	-	-	-	
4	1866	7.390,41	7.390,41	-	-	7.390,41	-	-	-	
	2095	63.240,00	63.240,00	-	-	63.240,00	-	-	-	
2096	2096	30.372,49	30.372,49	-	-	30.372,49	-	-	-	
	2421	50.580,69	50.580,69	-	-	-	-	50.580,69	-	
5	3204	1.791.037,33	1.791.037,33	-	-	1.791.037,33	-	-	-	
	3233	170.430,78	170.430,78	170.430,78	-	-	-	-	-	
6	3700	2.866,43	2.866,43	-	-	2.866,43	-	-	-	
	3850	92.791,75	92.674,82	-	-	92.674,82	-	116,93	-	
2003 Totale			3.351.961,37	3.301.050,44	391.439,66	2.909.610,78	-	-	50.910,93	
2004	1	100	76.256,18	76.256,18	2,55	76.253,63	-	-	-	
		155	1.406.653,68	1.406.653,68	140.674,09	1.265.979,59	-	-	-	
2004	2	814	536.942,00	536.942,00	-	536.942,00	-	-	-	
		1136	10.082,37	6.447,41	6.447,41	-	-	-	3.634,96	
		1137	50.594,80	-	-	-	-	-	50.594,80	
		1139	429.640,67	429.640,67	429.640,67	-	-	-	-	
		2031	9.700,31	-	-	-	-	-	9.700,31	
		2034	96.272,54	96.272,54	30.213,00	96.272,54	-	-	-	
		2035	30.213,00	30.213,00	-	-	-	-	-	
		2036	6.575,88	6.575,88	-	-	-	-	-	
		2037	3.343,18	3.343,18	-	-	-	-	-	
		2038	33.309,42	33.309,42	33.309,42	-	-	-	0,02	
		2117	18.197,09	8.496,78	8.496,78	-	-	-	9.700,31	
		2119	10.082,37	6.447,42	6.447,42	-	-	-	3.634,95	
		2121	47.654,60	44.762,15	-	44.762,15	-	-	2.892,45	
		2122	3.909,95	3.909,95	3.909,95	-	-	-	-	
2124	4.657,22	4.657,07	4.657,07	-	-	-	0,15			
2126	5.974,74	5.974,74	2.631,57	5.974,74	-	3.343,17	-			
2127	43.778,27	43.778,27	568,03	43.778,27	-	43.210,24	-			
2128	5.447,25	5.447,27	5.447,27	-	-	-	-			



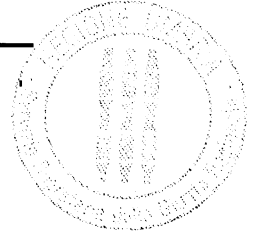
ANNO	TITOLO	CAPITOLO	RESIDUI INIZIALI	ACCERTAMENTI	RISCOSSIONI	RESIDUI ALLA		MINORI ENTRATE			
						CHIUSURA ESERCIZIO	MAGGIORI ENTRATE				
2004	2	2146	95.711,28	95.711,28	95.711,28	-	-	-			
		2336	63.000,00	63.000,00	-	63.000,00	-	-			
	3	2460	154.937,07	154.937,07	154.937,07	154.937,07	-	-			
		2978	6.596,77	6.596,77	1.884,79	4.711,98	-	-			
	4	1866	78.189,15	78.189,15	78.189,15	-	-	-	-		
		1923	18.456.399,28	18.456.399,28	18.456.399,28	5.861.121,10	-	-	-		
		1934	846.717,07	846.717,07	846.717,07	846.717,07	-	-	-		
		1991	8.465.599,20	8.465.599,20	8.465.599,20	-	-	-	-		
		2068	3.367.155,90	3.367.155,90	3.367.155,90	1.443.873,34	-	-	-		
		2069	1.307.456,00	1.307.456,00	1.307.456,00	-	-	-	-		
2071		15.491.464,18	15.491.464,18	15.491.464,18	5.254.464,98	-	-	-			
2081		1.932.500,00	1.932.500,00	1.932.500,00	1.000.000,00	-	-	-			
2095		43.890,00	43.890,00	43.890,00	-	-	-	-			
2096		45.850,00	45.850,00	45.850,00	-	-	-	-			
5	2113	90.000,00	90.000,00	90.000,00	-	-	-	-			
		2660	495.484,72	232.202,79	232.202,79	5.010,74	-	-	263.281,93		
	2661	435.319,23	435.319,23	435.319,23	94.656,53	-	-	-			
	2890	98.180,00	-	-	-	-	-	-	98.180,00		
	2891	1.300.000,00	1.300.000,00	1.300.000,00	-	-	-	-	-		
	3210	698.680,08	-	-	-	-	-	-	698.680,08		
	3229	65.551,43	65.551,43	65.551,43	-	-	-	-	-		
	6	3400	309,87	309,87	309,87	-	-	-	-	-	
		3655	114,55	-	-	-	-	-	-	114,55	
	2004 Totale	3700	18.783,33	18.783,33	18.783,33	-	-	-	-	-	
3850			1.234,68	1.073,28	1.073,28	-	-	-	-	161,40	
1		100	56.388.409,29	55.247.833,44	55.247.833,44	15.341.438,49	-	0,04	1.140.575,89		
		155	92.956,14	92.956,14	92.956,14	-	-	-	-	-	
2		1100	399.833,56	399.833,56	399.833,56	113.456,34	-	-	-	-	
		1134	9.900,00	9.900,00	9.900,00	-	-	-	-	-	
2005		1948	8.218,91	8.218,91	8.218,91	-	-	-	-	-	
			1949	1.100.000,00	836.995,74	836.995,74	-	-	-	-	263.004,26
		2057	900.000,00	684.814,69	684.814,69	-	-	-	-	-	215.185,31
			2059	3.000,00	3.000,00	3.000,00	-	-	-	-	-
	2061	108.594,62	108.594,62	108.594,62	3.000,00	-	-	-	-	-	
		2151	58.736,39	58.736,39	58.736,39	2.216,06	-	-	-	-	
	2332	30.506,37	30.506,37	30.506,37	58.696,53	-	-	-	-	-	
		2681	1.091,46	832,04	832,04	-	-	-	-	-	
	2978	35.946,60	35.946,60	35.946,60	35.946,60	-	-	-	-	259,42	
	3	2978	6.596,77	6.596,77	6.596,77	1.884,79	-	-	-	-	-
										4.711,98	



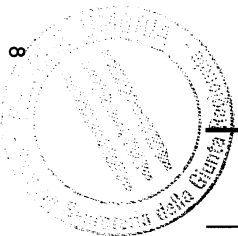
ANNO	TITOLO	CAPITOLO	RESIDUI ALLA CHIUSURA ESERCIZIO							
			RESIDUI INIZIALI	ACCERTAMENTI	RISCOSSIONI	CHIUSURA ESERCIZIO	MAGGIORI ENTRATE	MINORI ENTRATE		
2005	4	1001	340.143,00	340.143,00	-	340.143,00	-	-		
		1161	19.971,52	19.971,52	-	19.971,52	-	-		
		1444	725.202,00	725.202,00	335.800,00	389.402,00	-	-		
		1820	213.998,67	213.998,67	-	213.998,67	-	-		
		1857	7.760.000,00	7.760.000,00	-	7.760.000,00	-	-		
		1862	1.239.497,00	1.239.497,00	-	1.239.497,00	-	-		
		1955	5.114.751,45	5.114.751,45	1.058.160,05	4.056.591,40	-	-		
		2067	11.849.446,52	11.849.446,52	2.279.868,90	9.569.577,62	-	-		
		2078	1.010.000,00	1.010.000,00	-	1.010.000,00	-	-		
		2082	2.307.065,60	2.307.065,60	2.091.000,00	216.065,60	-	-		
		2095	1.760,00	1.760,00	-	1.760,00	-	-		
		2096	2.510,00	2.510,00	-	2.510,00	-	-		
		2143	12.903,39	12.903,39	-	12.903,39	-	-		
		2144	18.433,94	18.433,94	-	18.433,94	-	-		
	6	3600	8.473,01	8.473,01	-	8.473,01	-	-		
		3655	546,04	-	-	-	-	546,04		
		3700	32.622,20	32.622,20	-	32.622,20	-	-		
		3850	20.484,07	4.924,94	-	4.924,94	-	15.559,13		
		2005 Totale	33.433.189,23	32.938.655,07	5.960.029,27	26.958.605,80	-	494.554,16		
2006	1	100	212.692,55	212.692,55	34.303,92	178.388,63	-	-		
		120	281.812.809,97	281.812.809,97	281.812.809,97	-	-	-		
		130	74.050.811,18	74.050.811,18	74.050.811,18	-	-	-		
		155	154.020,62	154.020,62	113.250,45	40.770,17	-	-		
			2	814	51.508,93	51.508,93	-	51.508,93	-	-
				1132	8.369,54	8.294,98	8.294,98	-	-	74,56
				1133	57.638,91	57.571,28	57.571,28	-	-	67,63
				1137	107.746,00	-	-	-	-	107.746,00
				1139	343.387,40	343.387,40	31.680,67	311.706,73	-	-
				1935	5.058.142,25	5.058.142,25	-	5.058.142,25	-	-
				1936	5.173.100,00	5.173.100,00	-	5.173.100,00	-	-
				1962	1.235.000,00	1.235.000,00	864.500,00	370.500,00	-	-
				2066	4.000,00	4.000,00	-	4.000,00	-	-
				2091	19.039,25	19.039,25	-	19.039,25	-	-
		2118	19.039,26	19.039,26	966,33	18.072,93	-	-		
		2129	32.410,99	32.410,99	-	32.410,99	-	-		
		2152	15.955,15	15.960,10	15.960,10	-	-	4,95		
		2153	8.312,25	8.311,98	8.311,98	-	-	-	0,27	
		2203	71.927,10	71.927,10	-	71.927,10	-	-		
		2312	1.075.955,83	1.002.955,83	-	1.002.955,83	-	-		
		2350	37.716,56	37.716,56	-	37.716,56	-	-		




ANNO	TITOLO	CAPITOLO	RESIDUI INIZIALI	ACCERTAMENTI	RISCOSSIONI	RESIDUI ALLA			
						CHIUSURA ESERCIZIO	MAGGIORI ENTRATE	MINORI ENTRATE	
2006	3	2752	359.055,21	359.055,21	-	359.055,21	-	-	
		2850	3.756,93	3.756,93	3.756,93	-	-	-	
		2978	12.879,39	12.879,39	1.884,79	-	-	-	
	4	1161	89.816,22	89.816,22	-	48.325,17	89.816,22	-	-
		1934	500.000,00	500.000,00	-	-	451.674,83	-	-
		1956	4.160.000,00	4.160.000,00	-	-	4.160.000,00	-	-
		2067	1.182.300,00	1.182.300,00	-	-	1.182.300,00	-	-
		2083	4.974.162,60	4.974.162,60	-	-	4.974.162,60	-	-
		2097	774.362,19	774.362,19	-	403.581,86	370.780,33	-	-
		2098	536.148,33	536.148,33	-	275.817,28	260.331,05	-	-
		2105	966.000,00	966.000,00	-	-	966.000,00	-	-
		2109	1.380.000,00	1.380.000,00	-	1.335.751,56	44.248,44	-	-
		2111	7.851.470,35	7.851.470,35	-	-	7.851.470,35	-	-
6	2113	8.312.187,50	8.312.187,50	-	-	8.312.187,50	-	-	
	2143	20.440,00	20.440,00	-	-	20.440,00	-	-	
	2144	29.200,00	29.200,00	-	-	29.200,00	-	-	
	2660	4.619.286,33	4.619.286,33	4.619.286,33	-	-	-	-	
	3400	485,31	485,31	-	175,44	309,87	-	625,11	
	3655	625,11	-	-	-	-	-	-	
	3700	6.986,43	6.986,43	-	-	6.986,43	-	-	
2007	1	3850	9.705,88	5.499,77	-	5.499,77	-	4.206,11	
		2006 Totale	405.338.451,52	405.152.736,79	363.687.040,22	41.465.696,57	185.719,68	4,95	
		100	229.384,93	229.384,93	-	-	229.384,93	-	-
	2	120	367.423.206,70	367.423.206,70	367.423.206,70	-	-	-	-
		130	35.341.562,55	35.341.562,55	-	35.341.562,55	-	-	-
		155	321.726,82	321.726,82	-	279.526,33	42.200,49	-	-
		648	99.146,75	99.146,75	-	99.146,75	-	-	-
		1916	17.894,24	17.894,24	-	-	17.894,24	-	-
		1951	412.500,00	412.500,00	-	-	412.500,00	-	-
		1952	337.500,00	337.500,00	-	-	337.500,00	-	-
		1980	12.458,57	12.458,57	-	-	12.458,57	-	-
		1986	1.387.473,55	1.387.473,55	1.387.473,55	-	-	-	-
		2059	30.000,00	30.000,00	-	-	30.000,00	-	-
2092	59.142,45	59.142,45	-	-	59.142,45	-	-		
2154	59.142,45	59.142,45	-	-	59.142,45	-	-		
2312	1.700.000,00	1.700.000,00	-	-	1.700.000,00	-	-		
2342	4.938,60	4.938,60	-	2.469,30	2.469,30	-	-		
2666	78.162,40	78.162,40	-	78.162,40	-	-	-		
2813	2.754.393,25	2.754.393,25	-	-	2.754.393,25	-	-		
2990	479.550,89	479.550,89	-	-	479.550,89	-	-		



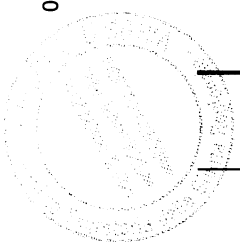
ANNO	TITOLO	CAPITOLO	RESIDUI INIZIALI			RESIDUI ALLA CHIUSURA ESERCIZIO			MAGGIORI ENTRATE	MINORI ENTRATE
			RESIDUI INIZIALI	ACCERTAMENTI	RISCOSSIONI	CHIUSURA ESERCIZIO	CHIUSURA ESERCIZIO			
2007	3	2753	409.722,05	409.722,05	-	409.722,05	-	-	-	
		2850	1.962,85	1.962,85	1.962,85	-	-	-	-	
		2968	18.156,44	18.156,44	-	18.156,44	-	-	-	
		2978	12.879,39	12.879,39	1.884,79	10.994,60	-	-	-	
		1161	53.733,34	53.733,34	-	53.733,34	-	-	-	
		1856	2.854.118,40	2.854.118,40	-	2.854.118,40	-	-	-	
		1865	843.033,23	843.033,23	-	843.033,23	-	-	-	
		1934	8.856.172,61	8.856.172,61	-	8.856.172,61	-	-	-	
		1954	7.830.000,00	7.830.000,00	-	7.830.000,00	-	-	-	
		1957	5.000.000,00	5.000.000,00	1.611.426,25	3.388.573,75	-	-	-	
		2067	147.100,00	147.100,00	-	147.100,00	-	-	-	
		2079	5.390.000,00	5.390.000,00	1.078.000,00	4.312.000,00	-	-	-	
		2084	2.518.299,20	2.518.299,20	-	2.518.299,20	-	-	-	
2085	6.300.000,00	6.300.000,00	-	6.300.000,00	-	-	-			
2086	14.273.175,66	14.273.175,66	-	14.273.175,66	-	-	-			
2087	449.696,00	449.696,00	-	449.696,00	-	-	-			
2141	255.616,21	255.616,21	-	255.616,21	-	-	-			
2142	365.265,63	365.265,63	-	365.265,63	-	-	-			
2865	379.446,23	379.446,23	-	379.446,23	-	-	-			
6		3350	1.192,45	-	-	25.806,83	-	-	1.192,45	
		3400	56.837,69	56.837,69	31.030,86	84.593,85	-	-	-	
		3600	84.593,85	84.593,85	-	4.731,66	-	-	-	
		3700	4.731,66	4.731,66	-	1.965,43	-	-	243,15	
		3850	2.569,03	2.325,88	360,45	-	-	-	-	
		3931	21.082,481,14	21.082,481,14	21.082,481,14	-	-	-	-	
		2007 Totale	487.938.967,21	487.937.531,61	428.418.693,92	59.518.837,69			1.435,60	
2008	1	100	187.541,72	187.541,72	-	187.541,72	-	-	-	
		120	366.499,659,46	366.499,659,46	53.372,843,14	313.126,816,32	-	-	-	
		130	94.784,204,00	94.784,204,00	-	94.784,204,00	-	-	-	
		155	292.034,34	292.034,34	292.034,34	-	-	-	-	
		356	170.615,762,00	170.615,762,00	167.374,882,00	3.240.880,00	-	-	-	
		648	533.093,88	533.093,88	533.093,88	-	-	-	-	
		656	374.472,52	374.472,52	347.472,52	27.000,00	-	-	-	
		951	912.845,48	912.845,48	912.845,48	-	-	-	-	
1552	30.000,00	30.000,00	-	30.000,00	-	-	-			
1556	160.000,00	160.000,00	-	160.000,00	-	-	-			
1557	70.000,00	70.000,00	30.000,00	40.000,00	-	-	-			
1558	35.268,00	35.268,00	-	35.268,00	-	-	-			




ANNO	TITOLO	CAPITOLO	RESIDUI INIZIALI	ACCERTAMENTI	RISCOSSIONI	RESIDUI ALLA CHIUSURA ESERCIZIO	MAGGIORI ENTRATE	MINORI ENTRATE	
2008	2	1559	10.266,34	10.266,34	-	10.266,34	-	-	
		1916	40,00	-	-	-	-	40,00	
		1964	25.332.586,65	25.332.586,65	12.331.511,42	13.001.075,23	-	-	
		1965	550.482,75	550.482,75	-	550.482,75	-	-	
		1980	231.220,84	231.220,84	-	231.220,84	-	-	
		1986	1.387.473,55	1.387.473,55	1.387.473,55	-	-	-	
		1996	50.000,00	50.000,00	50.000,00	-	-	-	
		2062	140.292,81	130.018,33	-	10.274,48	-	-	
		2063	75.000,00	75.000,00	-	75.000,00	-	-	
		2155	70.000,00	70.000,00	70.000,00	-	-	-	
		2424	72.000,00	70.439,27	-	70.439,27	-	-	
		2948	19.078.338,78	19.078.338,78	9.287.039,11	9.287.039,11	9.791.299,67	1.560,73	
		2753	832.000,00	832.000,00	-	-	832.000,00	-	-
		2800	2.311,13	-	-	-	-	2.311,13	-
2850	2.553,52	2.553,52	2.553,52	-	2.553,52	-	-		
2978	14.607,11	12.879,39	1.884,79	1.884,79	-	1.727,72	-		
4	4	1161	26.973,46	26.973,46	-	26.973,46	-	-	
		1863	1.470.983,00	1.470.983,00	-	1.470.983,00	-	-	
		1934	474.380,00	474.380,00	474.380,00	-	-	-	
		2073	5.130.796,00	5.130.796,00	1.026.159,20	-	-	-	
		2085	6.300.000,00	6.300.000,00	-	-	6.300.000,00	-	-
		2088	445.896,00	445.896,00	-	-	445.896,00	-	-
		2089	4.013.064,00	4.013.064,00	802.612,80	-	-	-	-
		2093	36.633,06	36.633,06	-	-	36.633,06	-	-
		2094	45.791,33	45.791,33	-	-	45.791,33	-	-
		2290	2.284.654,00	2.284.654,00	-	-	2.284.654,00	-	-
		2993	27.897.568,85	27.897.568,85	11.152.729,94	-	-	-	-
		2994	36.856.790,53	36.856.790,53	14.734.396,14	-	-	-	-
		3350	1.173,42	-	-	-	-	1.173,42	-
		3400	33.277,10	33.277,10	-	-	33.277,10	-	-
3600	72.100,29	72.100,29	656,00	-	-	-	-		
3700	4.036,34	3.744,51	-	-	3.744,51	-	-		
3850	345,70	342,70	-	-	342,70	-	291,83		
3931	124.528.607,27	124.528.607,27	28.917.518,86	-	-	95.611.088,41	3,00		
2008 Totale			891.967.125,23	891.949.742,92	303.102.086,69	588.847.656,23		17.382,31	



ANNO	TITOLO	CAPITOLO	RESIDUI INIZIALI	ACCERTAMENTI	RISCOSSIONI	RESIDUI ALLA CHIUSURA ESERCIZIO	MAGGIORI ENTRATE	MINORI ENTRATE
2009	1	50	104,58	104,58	104,58	-	-	-
			116,323,12	116,323,12	116,323,12	-	-	-
		100	129,429,273,08	129,429,273,08	129,429,273,08	-	-	-
		120	8,772,119,33	8,772,119,33	8,772,119,33	-	-	-
		130	10,05	10,05	10,05	-	-	-
		150	699,238,77	699,238,77	505,918,00	193,320,77	-	-
		152	1,232,059,57	1,231,982,37	1,231,982,37	-	-	77,20
		155	212,703,17	212,703,17	161,744,90	50,958,27	-	-
		170	10,317,96	10,317,96	10,317,96	-	-	-
		220	70,980,23	70,980,23	70,980,23	-	-	-
		221	908,323,50	908,323,50	908,323,50	-	-	-
		341	5,028,602,05	5,028,602,05	5,028,602,05	-	-	-
		353	253,245,665,20	253,245,665,20	106,449,768,16	146,795,897,04	-	-
		356	93,404,53	93,404,53	93,404,53	-	-	-
		400	5,227,29	5,227,29	5,227,29	-	-	-
		450	40,000,00	40,000,00	40,000,00	-	-	-
		500	1,061,201,62	1,061,201,62	1,061,201,62	-	-	-
	2	648	1,972,779,50	1,972,779,50	826,423,19	1,146,356,31	-	-
		656	2,100,345,90	2,100,345,90	819,627,96	1,280,717,94	-	-
		951	1,363,00	1,363,00	1,363,00	-	-	-
		1083	9,392,50	9,392,50	9,392,50	-	-	-
		1088	2,550,00	1,234,77	1,234,77	-	-	1,315,23
		1095	117,000,00	117,000,00	-	117,000,00	-	-
		1131	7,690,38	7,690,38	7,690,38	-	-	-
		1544	2,875,00	2,875,00	2,875,00	-	-	-
		1545	53,363,93	53,363,93	53,363,93	-	-	-
		1562	410,427,71	410,427,71	410,427,71	-	-	-
		1803	2,449,830,00	2,449,830,14	2,449,830,14	-	0,14	-
		1804	28,000,00	28,000,00	28,000,00	-	-	-
		1806	357,334,20	357,334,19	357,334,19	-	-	0,01
		1916	1,351,303,00	1,351,303,00	1,351,303,00	-	-	-
		1917	335,662,60	335,662,60	335,662,60	-	-	-
		1943	18,393,552,00	18,393,552,00	-	18,393,552,00	-	-
		1964	571,550,35	571,550,04	571,550,04	-	-	0,31
		1985	921,785,99	921,785,99	921,785,99	-	-	-
		1986	1,638,045,86	1,638,045,86	1,638,045,86	-	-	-
		2001	23,474,056,00	23,474,056,00	16,431,839,00	7,042,217,00	-	-
		2007	12,925,42	12,925,42	12,925,42	-	-	-
		2019	48,239,51	48,239,51	48,239,51	-	-	-
		2022	6,000,00	6,000,00	6,000,00	-	-	-
		2058	70,000,00	70,000,00	-	70,000,00	-	-
		2155	-	-	-	-	-	-






ANNO	TITOLO	CAPITOLO	RESIDUI INIZIALI	ACCERTAMENTI	RISCOSSIONI	RESIDUI ALLA CHIUSURA ESERCIZIO		MINORI ENTRATE
						CHIUSURA ESERCIZIO	MAGGIORI ENTRATE	
2009	2	2156	39.000,00	39.000,00	-	39.000,00	-	-
		2452	27.738,09	27.738,09	-	27.738,09	-	-
		2555	2.048,00	2.048,00	2.048,00	-	-	-
		2556	32.000,00	32.000,00	32.000,00	-	-	-
		2684	87.381,77	87.381,77	-	-	87.381,77	-
		2948	13.852.452,00	13.852.452,00	-	-	13.852.452,00	-
		2977	376.957,67	376.957,67	376.957,67	-	-	-
		2979	2.711.398,72	2.711.398,72	2.711.398,72	-	-	-
		2981	13.427.879,37	13.427.879,37	13.427.879,37	-	-	-
		2985	1.510.636,43	1.510.636,43	1.510.636,43	-	-	-
		3	1.769,82	1.769,82	1.769,82	-	-	-
		2423	8.972.460,00	8.972.460,00	8.972.460,00	-	-	-
		2539	453.849,62	453.849,62	453.849,62	-	-	-
		2551	1.279,31	1.136,20	1.136,20	-	-	143,11
		2700	1.834,38	1.834,38	1.834,38	-	-	-
		2710	7.489,39	7.489,39	7.489,39	-	-	-
		2749	1.824.648,12	1.824.648,12	1.824.648,12	-	-	-
		2753	1.221.217,00	1.221.217,00	1.221.217,00	-	-	16.649,67
		2754	18.219,82	1.570,15	1.570,15	-	-	-
2800	35.106,64	35.106,64	35.106,64	-	-	-		
2850	35.841,50	35.841,50	35.841,50	-	-	-		
2968	46.497,68	48.225,40	48.225,40	-	-	-		
2978	4.874.847,00	4.874.847,00	4.874.847,00	-	-	-		
4	39.840,00	39.840,00	39.840,00	-	-	-		
1303	280.694,33	280.694,33	280.694,33	-	-	-		
1865	26.666,50	-	-	-	-	26.666,50		
1877	76.819,20	76.819,20	76.819,20	-	-	-		
2093	96.024,00	96.024,00	96.024,00	-	-	-		
2094	437.030,39	437.030,39	437.030,39	-	-	-		
2354	700,00	700,00	700,00	-	-	-		
2505	25.400,00	25.400,00	25.400,00	-	-	-		
2950	20.988.562,00	20.988.562,00	20.988.562,00	-	-	-		
2993	27.728.976,00	27.728.976,00	27.728.976,00	-	-	-		
2994	52.662,20	52.662,20	52.662,20	-	-	-		
6	89.016,33	89.016,33	89.016,33	-	-	-		
3400	18.503,69	18.478,50	18.478,50	-	-	-		
3600	1.737.096,51	1.736.909,18	1.736.909,18	-	-	25,19		
3655	79.608,24	79.608,24	79.608,24	-	-	-		
3700	1.115.122,96	532.646,41	532.646,41	-	-	187,33		
3850	56.181.570,10	56.181.570,10	56.181.570,10	-	-	-		
3851	613.797.254,68	613.172.658,44	613.172.658,44	-	-	582.476,55		
3931	2.528.904.725,27	2.525.447.061,57	2.525.447.061,57	-	-	-		
2009 Totale		613.797.254,68	613.172.658,44	311.563.232,74	301.609.425,70	2.944,86	627.541,10	
Totale complessivo		2.528.904.725,27	2.525.447.061,57	1.433.129.162,69	1.092.317.898,88	45.179,85	3.502.843,55	

RIEPILOGO PER TITOLI DEI RESIDUI ATTIVI DA CONSERVARE

ANNO	ESERCIZI PRECEDENTI IL 2006	2006	2007	2008	2009	2010
TITOLO I	2.449.399,43	219.158,80	271.585,42	411.339.442,04	147.040.176,08	362.386.282,40
TITOLO II	5.149.916,98	12.151.080,57	5.865.051,15	24.152.070,43	42.056.415,11	98.103.430,15
TITOLO III	1.258.823,14	370.049,81	438.873,09	842.994,60	1.904.631,32	1.676.390,40
TITOLO IV	89.675.120,31	28.712.611,32	52.826.230,26	56.793.252,15	54.331.036,58	58.273.227,24
TOTALI TITOLO I - II -III -IV	98.533.259,86	41.452.900,50	59.401.739,92	493.127.759,22	245.332.259,09	520.439.330,19
TITOLO V	1.966.647,82	-	-	-	-	-
TITOLO VI	376.375,01	12.796,07	117.097,77	95.719.897,01	56.277.166,61	50.279.075,84
TOTALI TITOLO V E VI	2.343.022,83	12.796,07	117.097,77	95.719.897,01	56.277.166,61	50.279.075,84
TOTALE ANNO	100.876.282,69	41.465.696,57	59.518.837,69	588.847.656,23	301.609.425,70	570.718.406,03

TOTALE GENERALE


1.663.036.304,91



Prospetto di classificazione dei residui attivi, ai sensi dell'art. 81 comma 2 della Legge Regionale n. 13/2000

A) Crediti la cui riscossione viene considerata certa:

- dal conto dei residui attivi degli anni 2009 e precedenti	€	1.085.536.619,21
- crediti della competenza 2010	€	570.718.406,03
TOTALE A)	€	1.656.255.025,24



B) Crediti per i quali sono da intraprendere procedure amministrative o giudiziarie:

- dal conto dei residui attivi degli anni		
1981.....	€	326.281,98
1997.....	€	6.197.482,79
1997.....	€	67.309,83
2004.....	€	154.937,07
2008.....	€	35.268,00
TOTALE B)	€	6.781.279,67


**TOTALE dei residui attivi da trasmettere all'esercizio
2010 (A + B)**

€ 1.663.036.304,91

A) CREDITI LA CUI RISCOSSIONE VIENE CONSIDERATA CERTA DAL CONTO DEI RESIDUI ATTIVI ANNI 2009 E PRECEDENTI

Residui alla chiusura dell'esercizio

ANNO	TITOLO	CAPITOLO	Totale
1983	6	3600	-
1983 Totale			-
1986	6	3850	2.341,53
1986 Totale			2.341,53
1988	3	2801	-
1988 Totale			-
1989	4	2980	-
1989 Totale			-
1991			129.637,79
1992	2	1930	-
	3	2520	112.100,07
	4	2419	-
	6	3850	20.101,77
1992 Totale			132.201,84
1993	3	2520	111.038,23
	6	3700	-
		3850	94.193,94
1993 Totale			205.232,17
1994	4	1904	942.555,94
	6	3700	-
1994 Totale			942.555,94
1995	2	1930	46.006,12
	4	750	114.039,91
		2315	1.864.630,31
1995 Totale			2.024.676,34
1996	2	2789	216.083,37
		2798	85.558,32
	4	1871	172.862,09
	6	3850	3.517,04
1996 Totale			478.020,82
1997	2	2789	206.582,76
		2798	180.759,91
		2809	-
	3	2800	2.988,63
		3060	522.838,54
	4	1907	2.086.066,83
		2421	-
		2783	711.923,63
		2803	29.531,32
	6	3850	-
1997 Totale			3.740.691,62
1998	2	2789	206.582,76
		2798	180.759,91
		2814	404.521,10
	3	2800	4.022,11
	4	1158	413.165,52
		1907	694.056,21
		2006	78.833,19
		2419	-
		2505	-
		2795	3.733.943,90
		2807	23.061,90
	5	3212	43.876,96
	6	3850	-
1998 Totale			5.782.823,56



A) CREDITI LA CUI RISCOSSIONE VIENE CONSIDERATA CERTA DAL CONTO DEI RESIDUI ATTIVI ANNI 2009 E PRECEDENTI

Residui alla chiusura dell'esercizio

ANNO	TITOLO	CAPITOLO	Totale
1999	1	100	-
		1940	275.600,51
	2	1945	51.262,64
		1156	3.047.095,70
	4	1429	-
		1918	665.041,55
		1973	159.939,81
		2641	-
		2642	440.537,73
		2775	1.929,94
		3213	-
6	3400	-	
	3850	1.152,37	
1999 Totale			4.642.560,25
2000	2	2944	119.856,01
		2945	205.376,83
	3	2978	1.570,66
	4	660	1.865.359,75
		1433	774.685,35
6	3850	1.969,27	
2000 Totale			2.968.817,87
2001	1	100	38.274,47
		155	-
	2	1945	65.418,14
		2800	6.895,73
	3	2978	1.570,66
		3050	2.014,18
		2308	51.509,32
	4	2320	1.965.287,41
		3234	131.733,53
	6	3350	1.960,91
		3400	206,58
		3600	34.799,95
		3700	2.706,37
3850		38,32	
2001 Totale			2.302.415,57
2002	1	100	28.425,01
		155	-
	2	2026	1.136,00
		2986	102.800,00
	3	2978	1.570,66
		3050	-
	4	2095	3.602,82
		2949	969.427,69
	6	3400	1.136,19
		3600	3.533,65
3655		-	
3700		16.225,83	
3850		30.763,41	
2002 Totale			1.158.621,26
2003	1	100	39.281,90
		155	621.851,47
	2	1140	27.279,94
		1142	92.586,10
		1143	12.020,68
1144	-		

A) CREDITI LA CUI RISCOSSIONE VIENE CONSIDERATA CERTA DAL CONTO DEI RESIDUI ATTIVI ANNI 2009 E PRECEDENTI

Residui alla chiusura dell'esercizio

ANNO	TITOLO	CAPITOLO	Totale
2003	2	2021	3.003,60
		2029	203,35
		2130	27.279,94
		2132	92.586,11
		2133	2.348,55
		2326	1.541,03
		2350	475,97
	3	2978	1.570,66
	4	1866	7.390,41
		2095	63.240,00
		2096	30.372,49
		2421	-
	5	3204	1.791.037,33
		3233	-
	6	3700	2.866,43
3850		92.674,82	
2003 Totale			2.909.610,78
2004	1	100	76.253,63
		155	1.265.979,59
	2	814	536.942,00
		1136	-
		1137	-
		1139	-
		2031	-
		2034	96.272,54
		2035	-
		2036	6.575,88
		2037	3.343,18
		2038	-
		2117	-
		2119	-
		2121	44.762,15
		2122	-
		2124	-
		2126	3.343,17
		2127	43.210,24
		2128	-
		2146	-
	2336	63.000,00	
	3	2978	4.711,98
	4	1866	78.189,15
		1923	12.595.278,18
		1934	-
		1991	8.465.599,20
		2068	1.923.282,56
		2069	1.307.456,00
		2071	10.236.999,20
		2081	932.500,00
		2095	43.890,00
		2096	45.850,00
2113		90.000,00	
2660		227.192,05	
2661	340.660,70		
2890	-		
2891	1.300.000,00		



A) CREDITI LA CUI RISCOSSIONE VIENE CONSIDERATA CERTA DAL CONTO DEI RESIDUI ATTIVI ANNI 2009 E PRECEDENTI


Residui alla chiusura dell'esercizio

ANNO	TITOLO	CAPITOLO	Totale	
2004	5	3210	-	
		3229	-	
	6	3400	309,87	
		3655	-	
		3700	18.783,33	
	3850	1.073,28		
2004 Totale			39.751.457,88	
2005	1	100	92.956,14	
		155	286.377,22	
	2	1100	9.900,00	
		1134	8.218,91	
		1948	836.995,74	
		1949	684.814,69	
		2057	-	
		2059	106.378,56	
		2061	39,86	
		2151	30.506,37	
		2332	832,04	
		2681	-	
		3	2978	4.711,98
	4	1001	340.143,00	
		1161	19.971,52	
		1444	389.402,00	
		1820	213.998,67	
		1857	7.760.000,00	
		1862	1.239.497,00	
		1955	4.056.591,40	
		2067	9.569.577,62	
		2078	1.010.000,00	
		2082	216.065,60	
		2095	1.760,00	
	2096	2.510,00		
	2143	12.903,39		
	2144	18.433,94		
	6	3600	8.473,01	
		3655	-	
		3700	32.622,20	
		3850	4.924,94	
	2005 Totale			26.958.605,80
	2006	1	100	178.388,63
120			-	
130			-	
155			40.770,17	
2		814	51.508,93	
		1132	-	
		1133	-	
		1137	-	
		1139	311.706,73	
		1935	5.058.142,25	
		1936	5.173.100,00	
		1962	370.500,00	
		2066	4.000,00	
		2091	19.039,25	
		2118	18.072,93	
		2129	32.410,99	

A) CREDITI LA CUI RISCOSSIONE VIENE CONSIDERATA CERTA DAL CONTO DEI RESIDUI ATTIVI ANNI 2009 E PRECEDENTI

Residui alla chiusura dell'esercizio

ANNO	TITOLO	CAPITOLO	Totale
2006	2	2152	-
		2153	-
		2203	71.927,10
		2312	1.002.955,83
		2350	37.716,56
	3	2752	359.055,21
		2850	-
		2978	10.994,60
	4	1161	89.816,22
		1934	451.674,83
		1956	4.160.000,00
		2067	1.182.300,00
		2083	4.974.162,60
		2097	370.780,33
		2098	260.331,05
		2105	966.000,00
		2109	44.248,44
		2111	7.851.470,35
		2113	8.312.187,50
		2143	20.440,00
	6	2144	29.200,00
		2660	-
		3400	309,87
		3655	-
		3700	6.986,43
		3850	5.499,77
	2006 Totale		
2007	1	100	229.384,93
		120	-
		130	-
		155	42.200,49
	2	648	-
		1916	17.894,24
		1951	412.500,00
		1952	337.500,00
		1980	12.458,57
		1986	-
		2059	30.000,00
		2092	59.142,45
		2154	59.142,45
		2312	1.700.000,00
		2342	2.469,30
		2666	-
	2813	2.754.393,25	
	2990	479.550,89	
	3	2753	409.722,05
		2850	-
		2968	18.156,44
	4	2978	10.994,60
		1161	53.733,34
		1856	2.854.118,40
		1865	843.033,23
		1934	8.856.172,61
		1954	7.830.000,00
1957		3.388.573,75	
2067		147.100,00	
2079		4.312.000,00	




A) CREDITI LA CUI RISCOSSIONE VIENE CONSIDERATA CERTA DAL CONTO DEI RESIDUI ATTIVI ANNI 2009 E PRECEDENTI

Residui alla chiusura dell'esercizio

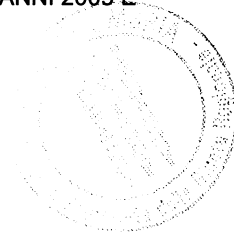
ANNO	TITOLO	CAPITOLO	Totale
2007	4	2084	2.518.299,20
		2085	6.300.000,00
		2086	14.273.175,66
		2087	449.696,00
		2141	255.616,21
		2142	365.265,63
		2865	379.446,23
	6	3350	-
		3400	25.806,83
		3600	84.593,85
		3700	4.731,66
		3850	1.965,43
		3931	-
		2007 Totale	
2008	1	100	187.541,72
		120	313.126.816,32
		130	94.784.204,00
		155	-
		356	3.240.880,00
		2	648
	656		27.000,00
	951		-
	1552		30.000,00
	1556		160.000,00
	1557		40.000,00
	1559		10.266,34
	1916		-
	1964		13.001.075,23
	1965		550.482,75
	1980		231.220,84
	1986		-
	1996		-
	2062		130.018,33
	2063		75.000,00
	2155		-
	2424	70.439,27	
	2948	9.791.299,67	
	3	2753	832.000,00
		2800	-
		2850	-
		2978	10.994,60
	4	1161	26.973,46
		1863	1.470.983,00
		1934	-
		2073	4.104.636,80
		2085	6.300.000,00
		2088	445.896,00
		2089	3.210.451,20
		2093	36.633,06
		2094	45.791,33
		2290	2.284.654,00
2993		16.744.838,91	
2994		22.122.394,39	

A) CREDITI LA CUI RISCOSSIONE VIENE CONSIDERATA CERTA DAL CONTO DEI RESIDUI ATTIVI ANNI 2009 E
 PRECEDENTI Residui alla chiusura
 dell'esercizio

ANNO	TITOLO	CAPITOLO	Totale
2008	6	3350	-
		3400	33.277,10
		3600	71.444,29
		3700	3.744,51
		3850	342,70
		3931	95.611.088,41
		2008 Totale	
2009	1	50	-
		100	-
		120	-
		130	-
		150	-
		152	193.320,77
		155	-
		170	50.958,27
		220	-
		221	-
		341	-
		353	-
		356	146.795.897,04
		400	-
		450	-
		500	-
		2	648
	656		1.146.356,31
	951		1.280.717,94
	1083		-
	1088		-
	1095		-
	1131		117.000,00
	1544		-
	1545		-
	1562		-
	1803		-
	1804		-
	1806		-
	1916		-
	1917		-
	1943		-
	1964		18.393.552,00
	1985	-	
1986	-		
2001	-		
2007	7.042.217,00		
2019	-		
2022	-		
2058	-		
2155	70.000,00		
2156	39.000,00		
2452	27.738,09		
2555	-		
2556	-		
2684	87.381,77		
2948	13.852.452,00		
2977	-		
2979	-		
2981	-		
2985	-		



A) CREDITI LA CUI RISCOSSIONE VIENE CONSIDERATA CERTA DAL CONTO DEI RESIDUI ATTIVI ANNI 2009 E PRECEDENTI





Residui alla chiusura dell'esercizio

ANNO	TITOLO	CAPITOLO	Totale
2009	3	2423	-
		2539	-
		2551	-
		2700	-
		2710	-
		2749	-
		2753	1.824.648,12
		2754	-
		2800	-
		2850	-
		2968	35.841,50
		2978	44.141,70
	4	1174	4.874.847,00
		1303	39.840,00
		1865	280.694,33
		1877	-
		2093	76.819,20
		2094	96.024,00
		2354	245.274,05
		2505	-
		2950	-
		2993	20.988.562,00
	2994	27.728.976,00	
	6	3400	52.662,20
		3600	15.250,00
		3655	-
		3700	-
		3850	27.684,31
		3851	-
		3931	56.181.570,10
	2009 Totale		301.609.425,70
	Totale complessivo		1.085.536.619,21

Residui alla chiusura dell'esercizio

ANNO	TITOLO	CAPITOLO	Totale		
2010	1	50	13,80		
		100	107.569,49		
		120	133.905.524,76		
		130	6.071.041,56		
		140	-		
		150	12,97		
		152	310.476,56		
		155	1.842.630,41		
		170	237.750,97		
		190	231.830,26		
		220	780,01		
		221	51.765,23		
		310	-		
		341	955.673,84		
		353	4.555.084,56		
		356	214.025.110,45		
		400	78.181,13		
		450	9.129,36		
		500	3.707,04		
		502	-		
		1 Totale			362.386.282,40
			2	647	-
				648	560.451,70
				649	-
				656	1.272.779,50
				657	-
				658	-
				662	-
				666	-
				815	-
				920	-
				951	2.093.151,02
				1070	-
				1075	-
				1081	-
				1082	-
				1167	98.627,25
1168	295.881,75				
1171	162.342,75				
1172	85.000,00				
1543	-				
1545	-				
1547	-				
1548	-				
1554	6.648.927,72				
1555	-				
1559	-				
1560	-				
1561	-				
1620	-				
1720	-				
1803	-				
1804	-				
1807	-				
1810	11.000,00				
1882	-				
1915	-				
1916	-				
1917	1.167.426,00				
1919	-				
1927	-				
1933	-				
1937	-				
1942	-				
1943	-				
1959	-				
1964	18.760.983,99				
1965	9.722.419,00				





Residui alla chiusura dell'esercizio

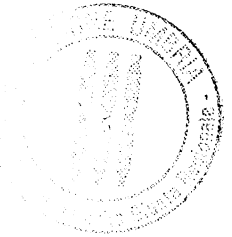
ANNO	TITOLO	CAPITOLO	Totale
2010	2	1979	-
		1985	-
		1986	2.309.259,56
		1987	-
		1988	-
		2001	1.206.471,21
		2007	19.000.000,00
		2018	-
		2019	-
		2022	-
		2042	-
		2047	-
		2048	-
		2051	-
		2052	-
		2053	-
		2058	-
		2107	15.000,00
		2155	100.000,00
		2158	54.114,25
		2204	-
		2260	-
		2272	-
		2312	-
		2337	-
		2345	-
		2414	-
		2424	72.051,60
		2429	-
		2453	-
		2455	-
		2538	-
		2555	-
		2670	-
		2673	-
		2674	-
		2687	70.000,00
		2689	10.000,00
		2758	-
		2813	2.230.729,00
		2946	-
		2947	-
		2948	14.129.941,66
		2955	-
		2977	376.957,67
		2979	2.711.398,72
		2981	13.427.879,37
		2984	-
		2985	1.510.636,43
	2 Totale		98.103.430,15
	3	2423	-
		2433	-
		2437	1,90
		2450	68.814,35
		2457	-
		2500	4.500,00
		2525	-
		2541	-
		2550	-
		2551	518.515,45
		2552	-
		2700	4.417,81
		2703	-
		2710	1.793,76
		2747	-
		2749	-
		2753	834.752,86
		2756	-
		2765	-
		2780	-
		2800	138.877,42
		2801	-

Residui alla chiusura dell'esercizio

ANNO	TITOLO	CAPITOLO	Totale	
2010	3	2850	27.163,31	
		2965	-	
		2968	26.029,73	
		2978	51.523,81	
		3005	-	
		3050	-	
		3060	-	
		3110	-	
		3265	-	
		3266	-	
		3 Totale		1.676.390,40
		4	652	-
			821	-
			1000	-
			1004	-
			1198	-
			1215	-
			1421	664.424,12
			1424	-
			1425	-
			1437	-
			1443	-
			1454	-
			1455	118.550,00
			1456	-
			1883	-
			1889	-
			2093	78.125,60
	2094		97.657,00	
	2099		845.408,00	
	2180		5.000.000,00	
	2210	-		
	2230	-		
	2293	-		
	2352	-		
	2354	-		
	2505	420.156,50		
	2506	-		
	2887	1.357.017,02		
	2950	-		
	2982	-		
	2993	21.408.333,00		
	2994	28.283.556,00		
	4 Totale		58.273.227,24	
	5	3200	-	
		3205	-	
		3253	-	
	5 Totale		-	
	6	3350	-	
		3400	38.590,47	
		3420	-	
		3500	-	
		3600	81.773,00	
		3655	13,55	
		3700	66.643,72	
		3850	78.449,69	
		3851	-	
		3929	-	
	3931	50.013.605,41		
	3933	-		
	6 Totale		50.279.075,84	
2010 Totale			570.718.406,03	
Totale complessivo			570.718.406,03	



B) Residui attivi relativi a crediti per cui sono da intraprendere o sono in corso le procedure amministrative o giudiziarie per la riscossione



ANNO	CAPITOLO	Totale
1981	2750	326.281,98
1997	2430	67.309,83
	1884	6.197.482,79
2004	2460	154.937,07
2008	1558	35.268,00
Totale complessivo		6.781.279,67

C) Crediti riconosciuti inesigibili:

- dal conto dei residui attivi degli anni:

ANNO 1989 : CAP. 2980	€	218.022,28
---------------------------------	---	-------------------

ANNO 1993 : CAP. 3700	€	31.313,51
---------------------------------	---	------------------

ANNO 1994 : CAP. 3700	€	11.563,47
---------------------------------	---	------------------

ANNO 1997 : CAP. 2421	€	18.060,52
CAP. 3850	€	3.098,74
Totale anno	€	21.159,26

ANNO 1998 : CAP. 3850	€	5.577,72
CAP. 3850	€	140.867,38
CAP. 3850	€	62.524,45
CAP. 3850	€	19,11
Totale anno	€	208.988,66


ANNO 1999 : CAP. 1429	€	43,36
CAP. 3400		774,69
Totale anno	€	818,05

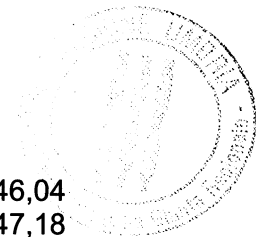
ANNO 2000 : CAP. 3850	€	10,33
---------------------------------	---	--------------

ANNO 2002 : CAP. 155	€	10.321,84
CAP. 3655	€	1.301,09
Totale anno	€	11.622,93

ANNO 2003 : CAP. 155	€	194,34
CAP. 2326	€	18,97
CAP. 2421	€	50.580,69
CAP. 3850	€	116,93
Totale anno	€	50.910,93

ANNO 2004 : CAP. 2124	€	0,15
CAP. 2660	€	263.281,93
CAP. 3655	€	114,55
CAP. 3850	€	145,55
CAP. 3850	€	15,85
Totale anno	€	263.558,03





ANNO 2005 :

CAP. 3655	€	546,04
CAP. 3850	€	47,18
CAP. 3850	€	97,78
CAP. 3850	€	1.350,00
CAP. 3850	€	12.784,35
Totale anno	€	14.825,35

ANNO 2006 :

CAP. 1133	€	67,63
CAP. 3655	€	625,11
CAP. 3850	€	35,07
CAP. 3850	€	3.971,04
CAP. 3850	€	200,00
Totale anno	€	4.898,85

ANNO 2007 :

CAP. 3350	€	1.192,45
CAP. 3850	€	243,15
Totale anno	€	1.435,60

ANNO 2008 :

CAP. 2800	€	2.311,13
CAP. 2978	€	1.727,72
CAP. 3350	€	1.173,23
CAP. 3850	€	3,00
Totale anno	€	5.215,08

ANNO 2009 :

CAP. 155	€	77,20
CAP. 2700	€	143,11
CAP. 2800	€	16.649,67
CAP. 3655	€	7,21
CAP. 3700	€	121,91
Totale anno	€	16.999,10

TOTALE C) € 861.341,43




Allegato I

**RENDICONTO GENERALE
ESERCIZIO FINANZIARIO ANNO 2010**

**RIEPILOGO AL 31 DICEMBRE 2010
DEI RESIDUI PASSIVI DEGLI
ESERCIZI 2009 E PRECEDENTI DELLA
COMPETENZA DELL'ANNO 2010**



Eserc. Prov. Fondi	Capitolo/voce	Residui di prov. anni precedenti	Pagamenti	Residui da riportare anni precedenti	Residui di stanziam.to	Totale residui da riportare	Residui eliminati per prescrizione	Residui eliminati per perenzione	Totale residui eliminati
1999	02180_S	12.911,42	0,00	12.911,42	0,00	12.911,42	0,00	0,00	0,00
1999	02835_S	16.251,11	0,00	16.251,11	0,00	16.251,11	0,00	0,00	0,00
1999	07008_S	55.740,73	0,00	6.100,99	0,00	6.100,99	49.639,74	0,00	49.639,74
1999	07230/8096_S	155.365,95	0,00	155.365,95	0,00	155.365,95	0,00	0,00	0,00
1999	08295_S	8.986,36	0,00	8.986,36	0,00	8.986,36	0,00	0,00	0,00
1999	08571_S	1.027,91	0,00	1.027,91	0,00	1.027,91	0,00	0,00	0,00
1999	08652_S	30.176,75	0,00	30.176,75	0,00	30.176,75	0,00	0,00	0,00
1999	08918/4015_S	4.557,45	0,00	4.557,45	0,00	4.557,45	0,00	0,00	0,00
1999	08956/8005_S	694.956,91	0,00	694.956,91	0,00	694.956,91	0,00	0,00	0,00
1999	08956/8025_S	924.457,85	0,00	924.457,85	0,00	924.457,85	0,00	0,00	0,00
1999	08956/8038_S	784.397,48	0,00	784.397,48	0,00	784.397,48	0,00	0,00	0,00
1999	09670/7531_S	8.009,16	0,00	8.009,16	0,00	8.009,16	0,00	0,00	0,00
1999	09734/8025_S	944.809,77	358.811,71	585.998,06	0,00	585.998,06	0,00	0,00	0,00
1999	09734/8055_S	944.809,84	358.811,71	585.998,13	0,00	585.998,13	0,00	0,00	0,00
1999	09735/8025_S	1.126.443,66	221.613,89	904.829,77	0,00	904.829,77	0,00	0,00	0,00
1999	09735/8038_S	1.542.360,11	330.603,05	1.211.757,06	0,00	1.211.757,06	0,00	0,00	0,00
1999	09764_S	128.528,36	0,00	128.528,36	0,00	128.528,36	0,00	0,00	0,00
Totale epf 1999		7.383.790,82	1.269.840,36	6.064.310,72	0,00	6.064.310,72	49.639,74	0,00	49.639,74




Eserc. Prov. Fondi	Capitolo/voce	Residui di prov. anni precedenti	Pagamenti	Residui da riportare anni precedenti	Residui di stanziam.to	Totale residui da riportare	Residui eliminati per prescrizione	Residui eliminati per perenzione	Totale residui eliminati
2000	02846_S	8.925,63	0,00	8.925,63	0,00	8.925,63	0,00	0,00	0,00
2000	02925/8020_S	5.058,05	0,00	5.058,05	0,00	5.058,05	0,00	0,00	0,00
2000	02925/8021_S	20.232,17	0,00	20.232,17	0,00	20.232,17	0,00	0,00	0,00
2000	02925/8023_S	20.691,99	0,00	20.691,99	0,00	20.691,99	0,00	0,00	0,00
2000	02926/8020_S	19.170,72	0,00	19.170,72	0,00	19.170,72	0,00	0,00	0,00
2000	02926/8021_S	76.682,81	0,00	76.682,81	0,00	76.682,81	0,00	0,00	0,00
2000	02926/8023_S	78.425,52	0,00	78.425,52	0,00	78.425,52	0,00	0,00	0,00
2000	02927/8020_S	15.469,98	0,00	15.469,98	0,00	15.469,98	0,00	0,00	0,00
2000	02927/8021_S	61.879,88	0,00	61.879,88	0,00	61.879,88	0,00	0,00	0,00
2000	02927/8023_S	63.286,24	0,00	63.286,24	0,00	63.286,24	0,00	0,00	0,00
2000	02928/8020_S	3.749,01	0,00	3.749,01	0,00	3.749,01	0,00	0,00	0,00
2000	02928/8021_S	14.996,02	0,00	14.996,02	0,00	14.996,02	0,00	0,00	0,00
2000	02928/8023_S	15.336,85	0,00	15.336,85	0,00	15.336,85	0,00	0,00	0,00
2000	02930/8020_S	5.303,05	0,00	5.303,05	0,00	5.303,05	0,00	0,00	0,00
2000	02930/8021_S	21.212,17	0,00	21.212,17	0,00	21.212,17	0,00	0,00	0,00
2000	02930/8023_S	21.694,27	0,00	21.694,27	0,00	21.694,27	0,00	0,00	0,00
2000	02931/8020_S	21.203,15	0,00	21.203,15	0,00	21.203,15	0,00	0,00	0,00
2000	02931/8021_S	84.812,62	0,00	84.812,62	0,00	84.812,62	0,00	0,00	0,00
2000	02931/8023_S	86.740,17	0,00	86.740,17	0,00	86.740,17	0,00	0,00	0,00
2000	02932/8020_S	10.931,50	0,00	10.931,50	0,00	10.931,50	0,00	0,00	0,00
2000	02932/8021_S	43.725,96	0,00	43.725,96	0,00	43.725,96	0,00	0,00	0,00
2000	02932/8023_S	44.719,74	0,00	44.719,74	0,00	44.719,74	0,00	0,00	0,00
2000	02933/8020_S	14.923,68	0,00	14.923,68	0,00	14.923,68	0,00	0,00	0,00
2000	02933/8021_S	54.606,70	0,00	54.606,70	0,00	54.606,70	0,00	0,00	0,00
2000	02933/8023_S	61.051,49	0,00	61.051,49	0,00	61.051,49	0,00	0,00	0,00
2000	02937/8020_S	13.840,25	0,00	13.840,25	0,00	13.840,25	0,00	0,00	0,00
2000	02937/8021_S	55.361,03	0,00	55.361,03	0,00	55.361,03	0,00	0,00	0,00
2000	02937/8023_S	56.619,23	0,00	56.619,23	0,00	56.619,23	0,00	0,00	0,00
2000	02956/8025_S	18.407,25	0,00	18.407,25	0,00	18.407,25	0,00	0,00	0,00
2000	02956/8045_S	15.059,16	0,00	15.059,16	0,00	15.059,16	0,00	0,00	0,00
2000	02960/6010_S	278.104,02	0,00	278.104,02	0,00	278.104,02	0,00	0,00	0,00
2000	02961_S	178.257,32	0,00	178.257,32	0,00	178.257,32	0,00	0,00	0,00
2000	02965/6614_S	7.784,43	0,00	7.784,43	0,00	7.784,43	0,00	0,00	0,00
2000	02971/6614_S	7.611,44	0,00	7.611,44	0,00	7.611,44	0,00	0,00	0,00
2000	02977_S	371.955,16	0,00	371.955,16	0,00	371.955,16	0,00	0,00	0,00
2000	07062_S	161.938,45	0,00	161.938,45	0,00	161.938,45	0,00	0,00	0,00
2000	08557/4036_S	6.759,61	0,00	0,00	0,00	0,00	6.759,61	0,00	6.759,61
2000	08573_S	34.095,98	0,00	34.095,98	0,00	34.095,98	0,00	0,00	0,00
2000	08608/4030_S	21.093,62	4.284,00	0,00	0,00	0,00	16.809,62	0,00	16.809,62
2000	08956/8025_S	392.348,18	0,00	392.348,18	0,00	392.348,18	0,00	0,00	0,00
2000	08956/8038_S	301.362,76	0,00	301.362,76	0,00	301.362,76	0,00	0,00	0,00
2000	08978_S	526.864,29	0,00	526.864,29	0,00	526.864,29	0,00	0,00	0,00
2000	09394_S	2.771.237,51	0,00	2.771.237,51	0,00	2.771.237,51	0,00	0,00	0,00
2000	09764_S	402.836,38	0,00	402.836,38	0,00	402.836,38	0,00	0,00	0,00
Totale epf 2000		6.496.365,44	4.284,00	6.468.512,21	0,00	6.468.512,21	23.569,23	0,00	23.569,23




Eserc. Prov. Fondi	Capitolo/voce	Residui di prov. anni precedenti	Pagamenti	Residui da riportare anni precedenti	Residui di stanziam.to	Totale residui da riportare	Residui eliminati per prescrizione	Residui eliminati per perenzione	Totale residui eliminati
2001	02925/8020_S	4.392,51	0,00	4.392,51	0,00	4.392,51	0,00	0,00	0,00
2001	02925/8021_S	17.570,07	0,00	17.570,07	0,00	17.570,07	0,00	0,00	0,00
2001	02925/8023_S	17.969,38	0,00	17.969,38	0,00	17.969,38	0,00	0,00	0,00
2001	02926/8020_S	21.730,99	0,00	21.730,99	0,00	21.730,99	0,00	0,00	0,00
2001	02926/8021_S	86.923,93	0,00	86.923,93	0,00	86.923,93	0,00	0,00	0,00
2001	02926/8023_S	88.899,47	0,00	88.899,47	0,00	88.899,47	0,00	0,00	0,00
2001	02927/8020_S	15.779,38	0,00	15.779,38	0,00	15.779,38	0,00	0,00	0,00
2001	02927/8021_S	63.117,46	0,00	63.117,46	0,00	63.117,46	0,00	0,00	0,00
2001	02927/8023_S	64.551,95	0,00	64.551,95	0,00	64.551,95	0,00	0,00	0,00
2001	02928/8020_S	3.824,01	0,00	3.824,01	0,00	3.824,01	0,00	0,00	0,00
2001	02928/8021_S	15.295,97	0,00	15.295,97	0,00	15.295,97	0,00	0,00	0,00
2001	02928/8023_S	15.643,60	0,00	15.643,60	0,00	15.643,60	0,00	0,00	0,00
2001	02930/8020_S	5.409,10	0,00	5.409,10	0,00	5.409,10	0,00	0,00	0,00
2001	02930/8021_S	21.636,39	0,00	21.636,39	0,00	21.636,39	0,00	0,00	0,00
2001	02930/8023_S	22.128,13	0,00	22.128,13	0,00	22.128,13	0,00	0,00	0,00
2001	02931/8020_S	23.615,59	0,00	23.615,59	0,00	23.615,59	0,00	0,00	0,00
2001	02931/8021_S	94.462,29	0,00	94.462,29	0,00	94.462,29	0,00	0,00	0,00
2001	02931/8023_S	96.609,19	0,00	96.609,19	0,00	96.609,19	0,00	0,00	0,00
2001	02932/8020_S	11.150,13	0,00	11.150,13	0,00	11.150,13	0,00	0,00	0,00
2001	02932/8021_S	44.600,50	0,00	44.600,50	0,00	44.600,50	0,00	0,00	0,00
2001	02932/8023_S	45.614,13	0,00	45.614,13	0,00	45.614,13	0,00	0,00	0,00
2001	02933/8020_S	14.651,28	0,00	14.651,28	0,00	14.651,28	0,00	0,00	0,00
2001	02933/8021_S	58.605,16	0,00	58.605,16	0,00	58.605,16	0,00	0,00	0,00
2001	02933/8023_S	59.937,08	0,00	59.937,08	0,00	59.937,08	0,00	0,00	0,00
2001	02937/8020_S	14.117,08	0,00	14.117,08	0,00	14.117,08	0,00	0,00	0,00
2001	02937/8021_S	56.468,28	0,00	56.468,28	0,00	56.468,28	0,00	0,00	0,00
2001	02937/8023_S	57.751,66	0,00	57.751,66	0,00	57.751,66	0,00	0,00	0,00
2001	02938/8020_S	1.475,58	0,00	1.475,58	0,00	1.475,58	0,00	0,00	0,00
2001	02938/8021_S	5.902,36	0,00	5.902,36	0,00	5.902,36	0,00	0,00	0,00
2001	02938/8023_S	6.036,50	0,00	6.036,50	0,00	6.036,50	0,00	0,00	0,00
2001	02941_S	96.952,66	0,00	96.952,66	0,00	96.952,66	0,00	0,00	0,00
2001	02959_S	34.144,36	0,00	34.144,36	0,00	34.144,36	0,00	0,00	0,00
2001	02961_S	183.262,04	0,00	183.262,04	0,00	183.262,04	0,00	0,00	0,00
2001	02962_S	120.909,87	0,00	120.909,87	0,00	120.909,87	0,00	0,00	0,00
2001	02977_S	170.562,67	0,00	170.562,67	0,00	170.562,67	0,00	0,00	0,00
2001	04900/8021_S	9.296,23	9.296,22	0,00	0,00	0,00	0,01	0,00	0,01
2001	05022/3990_S	79.218,32	62.535,03	16.683,29	0,00	16.683,29	0,00	0,00	0,00
2001	06795_S	21.464,75	0,00	0,00	0,00	0,00	21.464,75	0,00	21.464,75
2001	07014_S	2.963.072,55	218.781,54	2.744.291,01	0,00	2.744.291,01	0,00	0,00	0,00
2001	07418_S	87.689,63	0,00	87.689,63	0,00	87.689,63	0,00	0,00	0,00
2001	07510_S	46.345,33	0,00	46.345,33	0,00	46.345,33	0,00	0,00	0,00
2001	08295_S	93.451,15	60.086,24	33.364,91	0,00	33.364,91	0,00	0,00	0,00
2001	08557/4032_S	35.044,87	16.461,68	0,00	0,00	0,00	18.583,19	0,00	18.583,19
2001	08557/4034_S	42,86	0,00	0,00	0,00	0,00	42,86	0,00	42,86
2001	08557/4038_S	51.645,70	0,00	51.645,70	0,00	51.645,70	0,00	0,00	0,00
2001	08611_S	88.067,92	37.841,74	50.226,18	0,00	50.226,18	0,00	0,00	0,00
2001	08882_S	272.689,24	221.179,92	51.509,32	0,00	51.509,32	0,00	0,00	0,00
2001	08902/4090_S	55,96	0,00	0,00	0,00	0,00	55,96	0,00	55,96
2001	08929/4163_S	46.481,12	23.764,37	22.716,75	0,00	22.716,75	0,00	0,00	0,00
2001	08937_S	83.163,74	0,00	83.163,74	0,00	83.163,74	0,00	0,00	0,00
2001	08938_S	139.968,73	0,00	139.968,73	0,00	139.968,73	0,00	0,00	0,00
2001	08956/8025_S	13.216,14	0,00	13.216,14	0,00	13.216,14	0,00	0,00	0,00
2001	08956/8038_S	10.430,56	0,00	10.430,56	0,00	10.430,56	0,00	0,00	0,00
2001	08958_S	752.270,51	334.586,60	417.683,91	0,00	417.683,91	0,00	0,00	0,00
2001	09394_S	3.093.575,54	0,00	3.093.575,54	0,00	3.093.575,54	0,00	0,00	0,00
2001	09759/7010_S	11.789,97	0,00	11.789,97	0,00	11.789,97	0,00	0,00	0,00
2001	09759/7013_S	92.962,25	0,00	92.962,25	0,00	92.962,25	0,00	0,00	0,00
2001	09785/8020_S	87.679,91	0,00	87.679,91	0,00	87.679,91	0,00	0,00	0,00

Eserc. Prov. Fondi	Capitolo/voce	Residui di prov. anni precedenti	Pagamenti	Residui da riportare anni precedenti	Residui di stanziamento	Totale residui da riportare	Residui eliminati per prescrizione	Residui eliminati per perenzione	Totale residui eliminati
2001	09785/8021_S	87.680,11	0,00	87.680,11	0,00	87.680,11	0,00	0,00	0,00
2001	09890_S	1.458.473,34	1.458.473,34	0,00	0,00	0,00	0,00	0,00	0,00
Totale epf 2001		11.287.477,18	2.443.006,68	8.804.323,73	0,00	8.804.323,73	40.146,77	0,00	40.146,77
2002	02160_S	451,90	0,00	0,00	0,00	0,00	451,90	0,00	451,90
2002	02167_S	12.564,56	0,00	0,00	0,00	0,00	12.564,56	0,00	12.564,56
2002	02837_S	721.051,52	294.903,88	426.147,64	0,00	426.147,64	0,00	0,00	0,00
2002	02925/8020_S	11.206,73	0,00	11.206,73	0,00	11.206,73	0,00	0,00	0,00
2002	02925/8021_S	44.826,82	0,00	44.826,82	0,00	44.826,82	0,00	0,00	0,00
2002	02925/8023_S	45.845,64	0,00	45.845,64	0,00	45.845,64	0,00	0,00	0,00
2002	02926/8020_S	22.163,10	0,00	22.163,10	0,00	22.163,10	0,00	0,00	0,00
2002	02926/8021_S	88.652,34	0,00	88.652,34	0,00	88.652,34	0,00	0,00	0,00
2002	02926/8023_S	90.667,16	0,00	90.667,16	0,00	90.667,16	0,00	0,00	0,00
2002	02927/8020_S	16.094,91	0,00	16.094,91	0,00	16.094,91	0,00	0,00	0,00
2002	02927/8021_S	64.379,68	0,00	64.379,68	0,00	64.379,68	0,00	0,00	0,00
2002	02927/8023_S	65.842,83	0,00	65.842,83	0,00	65.842,83	0,00	0,00	0,00
2002	02928/8020_S	3.900,48	0,00	3.900,48	0,00	3.900,48	0,00	0,00	0,00
2002	02928/8021_S	15.601,90	0,00	15.601,90	0,00	15.601,90	0,00	0,00	0,00
2002	02928/8023_S	15.956,49	0,00	15.956,49	0,00	15.956,49	0,00	0,00	0,00
2002	02930/8020_S	5.520,62	0,00	5.520,62	0,00	5.520,62	0,00	0,00	0,00
2002	02930/8021_S	22.082,33	0,00	22.082,33	0,00	22.082,33	0,00	0,00	0,00
2002	02930/8023_S	22.584,19	0,00	22.584,19	0,00	22.584,19	0,00	0,00	0,00
2002	02931/8020_S	23.524,62	0,00	23.524,62	0,00	23.524,62	0,00	0,00	0,00
2002	02931/8021_S	94.097,40	0,00	94.097,40	0,00	94.097,40	0,00	0,00	0,00
2002	02931/8023_S	96.236,11	0,00	96.236,11	0,00	96.236,11	0,00	0,00	0,00
2002	02932/8020_S	11.373,15	0,00	11.373,15	0,00	11.373,15	0,00	0,00	0,00
2002	02932/8021_S	45.492,48	0,00	45.492,48	0,00	45.492,48	0,00	0,00	0,00
2002	02932/8023_S	46.526,41	0,00	46.526,41	0,00	46.526,41	0,00	0,00	0,00
2002	02933/8020_S	14.944,32	0,00	14.944,32	0,00	14.944,32	0,00	0,00	0,00
2002	02933/8021_S	59.777,25	0,00	59.777,25	0,00	59.777,25	0,00	0,00	0,00
2002	02933/8023_S	61.135,82	0,00	61.135,82	0,00	61.135,82	0,00	0,00	0,00
2002	02937/8020_S	14.399,40	0,00	14.399,40	0,00	14.399,40	0,00	0,00	0,00
2002	02937/8021_S	57.597,63	0,00	57.597,63	0,00	57.597,63	0,00	0,00	0,00
2002	02937/8023_S	58.906,66	0,00	58.906,66	0,00	58.906,66	0,00	0,00	0,00
2002	02945_S	65.515,23	0,00	65.515,23	0,00	65.515,23	0,00	0,00	0,00
2002	02977_S	212.687,18	0,00	212.687,18	0,00	212.687,18	0,00	0,00	0,00
2002	07010_S	40.536,61	0,00	40.536,61	0,00	40.536,61	0,00	0,00	0,00
2002	07062_S	19.076,90	0,00	19.076,90	0,00	19.076,90	0,00	0,00	0,00
2002	07285/8020_S	14.684,36	8.037,59	0,00	0,00	0,00	6.646,77	0,00	6.646,77
2002	07379_S	10.774.605,04	9.906.744,43	0,00	0,00	0,00	151.810,16	716.050,45	867.860,61
2002	07510_S	26.834,48	0,00	26.834,48	0,00	26.834,48	0,00	0,00	0,00
2002	08557/4041_S	12.941,12	2.244,93	10.696,19	0,00	10.696,19	0,00	0,00	0,00
2002	08605/4036_S	10.650,00	0,00	3.424,52	0,00	3.424,52	7.225,48	0,00	7.225,48
2002	08605/4041_S	34.572,92	12.014,40	22.558,52	0,00	22.558,52	0,00	0,00	0,00
2002	08605/4170_S	7.924,61	0,00	7.924,61	0,00	7.924,61	0,00	0,00	0,00
2002	08608/4030_S	416.152,43	36.000,00	380.152,43	0,00	380.152,43	0,00	0,00	0,00
2002	08608/4040_S	178.139,69	4.041,08	0,00	0,00	0,00	174.098,61	0,00	174.098,61
2002	08624/3995_S	66.268,67	49.894,87	16.373,80	0,00	16.373,80	0,00	0,00	0,00
2002	08929/4163_S	11.403,00	11.403,00	0,00	0,00	0,00	0,00	0,00	0,00
2002	08934_S	77.468,51	0,00	77.468,51	0,00	77.468,51	0,00	0,00	0,00
2002	08963_S	13.727,92	0,00	13.727,92	0,00	13.727,92	0,00	0,00	0,00
2002	08964_S	20.141,82	0,00	20.141,82	0,00	20.141,82	0,00	0,00	0,00
2002	08996_S	18.379,22	0,00	0,00	0,00	0,00	18.379,22	0,00	18.379,22
2002	09394_S	2.805.236,02	16.918,72	2.788.317,30	0,00	2.788.317,30	0,00	0,00	0,00
2002	09890_S	13.480,34	0,00	13.480,34	0,00	13.480,34	0,00	0,00	0,00
Totale epf 2002		16.693.830,52	10.342.202,90	5.264.400,47	0,00	5.264.400,47	371.176,70	716.050,45	1.087.227,15




Eserc. Prov. Fondi	Capitolo/voce	Residui di prov. anni precedenti	Pagamenti	Residui da riportare anni precedenti	Residui di stanziam.to	Totale residui da riportare	Residui eliminati per prescrizione	Residui eliminati per perenzione	Totale residui eliminati
2003	02145_S	205.000,00	205.000,00	0,00	0,00	0,00	0,00	0,00	0,00
2003	02150_S	70,59	0,00	70,59	0,00	70,59	0,00	0,00	0,00
2003	02165_S	156.144,30	0,00	0,00	0,00	0,00	156.144,30	0,00	156.144,30
2003	02167_S	180.497,57	119.000,00	0,00	0,00	0,00	61.497,57	0,00	61.497,57
2003	02184_S	464,42	0,00	464,42	0,00	464,42	0,00	0,00	0,00
2003	02846_S	181.998,45	0,00	181.998,45	0,00	181.998,45	0,00	0,00	0,00
2003	02925/8020_S	9.542,35	0,00	9.542,35	0,00	9.542,35	0,00	0,00	0,00
2003	02925/8021_S	38.169,41	0,00	38.169,41	0,00	38.169,41	0,00	0,00	0,00
2003	02925/8023_S	39.036,88	0,00	39.036,88	0,00	39.036,88	0,00	0,00	0,00
2003	02926/8020_S	24.750,48	0,00	24.750,48	0,00	24.750,48	0,00	0,00	0,00
2003	02926/8021_S	99.001,90	0,00	99.001,90	0,00	99.001,90	0,00	0,00	0,00
2003	02926/8023_S	101.251,95	0,00	101.251,95	0,00	101.251,95	0,00	0,00	0,00
2003	02927/8020_S	16.706,59	196,63	16.509,96	0,00	16.509,96	0,00	0,00	0,00
2003	02927/8021_S	66.826,38	786,52	66.039,86	0,00	66.039,86	0,00	0,00	0,00
2003	02927/8023_S	68.345,12	804,40	67.540,72	0,00	67.540,72	0,00	0,00	0,00
2003	02928/8020_S	4.847,00	0,00	4.847,00	0,00	4.847,00	0,00	0,00	0,00
2003	02928/8021_S	19.387,95	0,00	19.387,95	0,00	19.387,95	0,00	0,00	0,00
2003	02928/8023_S	19.828,57	0,00	19.828,57	0,00	19.828,57	0,00	0,00	0,00
2003	02930/8020_S	5.627,63	0,00	5.627,63	0,00	5.627,63	0,00	0,00	0,00
2003	02930/8021_S	22.510,50	0,00	22.510,50	0,00	22.510,50	0,00	0,00	0,00
2003	02930/8023_S	23.022,10	0,00	23.022,10	0,00	23.022,10	0,00	0,00	0,00
2003	02931/8020_S	27.060,98	2.685,42	24.375,56	0,00	24.375,56	0,00	0,00	0,00
2003	02931/8021_S	108.243,83	10.741,70	97.502,13	0,00	97.502,13	0,00	0,00	0,00
2003	02931/8023_S	110.703,89	10.985,82	99.718,07	0,00	99.718,07	0,00	0,00	0,00
2003	02932/8020_S	11.600,60	0,00	11.600,60	0,00	11.600,60	0,00	0,00	0,00
2003	02932/8021_S	46.402,34	0,00	46.402,34	0,00	46.402,34	0,00	0,00	0,00
2003	02932/8023_S	47.456,93	0,00	47.456,93	0,00	47.456,93	0,00	0,00	0,00
2003	02933/8020_S	16.462,61	0,00	16.462,61	0,00	16.462,61	0,00	0,00	0,00
2003	02933/8021_S	65.850,42	0,00	65.850,42	0,00	65.850,42	0,00	0,00	0,00
2003	02933/8023_S	67.347,02	0,00	67.347,02	0,00	67.347,02	0,00	0,00	0,00
2003	02934/8020_S	153,37	0,00	153,37	0,00	153,37	0,00	0,00	0,00
2003	02934/8021_S	613,42	0,00	613,42	0,00	613,42	0,00	0,00	0,00
2003	02934/8023_S	622,20	0,00	622,20	0,00	622,20	0,00	0,00	0,00
2003	02937/8020_S	14.687,41	0,00	14.687,41	0,00	14.687,41	0,00	0,00	0,00
2003	02937/8021_S	58.749,58	0,00	58.749,58	0,00	58.749,58	0,00	0,00	0,00
2003	02937/8023_S	60.084,77	0,00	60.084,77	0,00	60.084,77	0,00	0,00	0,00
2003	02938/8020_S	317,34	0,00	317,34	0,00	317,34	0,00	0,00	0,00
2003	02938/8021_S	1.269,39	0,00	1.269,39	0,00	1.269,39	0,00	0,00	0,00
2003	02938/8023_S	1.298,25	0,00	1.298,25	0,00	1.298,25	0,00	0,00	0,00
2003	02961_S	104.771,02	0,00	104.771,02	0,00	104.771,02	0,00	0,00	0,00
2003	02962_S	105.814,10	0,00	105.814,10	0,00	105.814,10	0,00	0,00	0,00
2003	02977_S	94.333,88	0,00	94.333,88	0,00	94.333,88	0,00	0,00	0,00
2003	04900/8021_S	6.137,00	6.137,00	0,00	0,00	0,00	0,00	0,00	0,00
2003	05022/3990_S	248.593,01	50.344,80	198.248,21	0,00	198.248,21	0,00	0,00	0,00
2003	05945_S	640.000,00	0,00	640.000,00	0,00	640.000,00	0,00	0,00	0,00
2003	06500/1900_S	240.504,91	0,00	239.006,51	0,00	239.006,51	1.498,40	0,00	1.498,40
2003	06645_S	49.745,62	33.528,17	0,00	0,00	0,00	16.217,45	0,00	16.217,45
2003	06891_S	85.978,00	15.000,00	70.978,00	0,00	70.978,00	0,00	0,00	0,00
2003	07003_S	27.175,79	27.175,79	0,00	0,00	0,00	0,00	0,00	0,00
2003	07008_S	24.663,96	0,00	24.663,96	0,00	24.663,96	0,00	0,00	0,00
2003	07023_S	205.534,88	205.534,88	0,00	0,00	0,00	0,00	0,00	0,00
2003	07378_S	210.779,34	0,00	0,00	0,00	0,00	96.083,06	114.696,28	210.779,34
2003	07425_S	356.437,89	0,00	0,00	0,00	0,00	0,00	356.437,89	356.437,89
2003	07666/2370_S	17.933,77	0,00	0,00	0,00	0,00	0,00	17.933,77	17.933,77
2003	07673_S	268.162,56	0,00	0,00	0,00	0,00	268.162,56	0,00	268.162,56
2003	07674/8020_S	13.749,46	0,00	0,00	0,00	0,00	0,00	13.749,46	13.749,46
2003	07674/8021_S	6.525,50	0,00	6.525,50	0,00	6.525,50	0,00	0,00	0,00
2003	07696/8020_S	8.799,22	0,00	0,00	0,00	0,00	0,00	8.799,22	8.799,22

Eserc. Prov. Fondi	Capitolo/voce	Residui di prov. anni precedenti	Pagamenti	Residui da riportare anni precedenti	Residui di stanziam.to	Totale residui da riportare	Residui eliminati per prescrizione	Residui eliminati per perenzione	Totale residui eliminati
2003	08295_S	51.030,51	0,00	51.030,51	0,00	51.030,51	0,00	0,00	0,00
2003	08330_S	34.136,39	34.136,39	0,00	0,00	0,00	0,00	0,00	0,00
2003	08380_S	14.000,00	0,00	14.000,00	0,00	14.000,00	0,00	0,00	0,00
2003	08425_S	4.000,00	0,00	0,00	0,00	0,00	4.000,00	0,00	4.000,00
2003	08600_S	10.800,00	9.304,42	0,00	0,00	0,00	1.495,58	0,00	1.495,58
2003	08605/4039_S	129.100,21	0,00	129.100,21	0,00	129.100,21	0,00	0,00	0,00
2003	08608/4030_S	29.100,42	0,00	29.100,42	0,00	29.100,42	0,00	0,00	0,00
2003	08624/3995_S	108.228,45	28.552,79	79.675,66	0,00	79.675,66	0,00	0,00	0,00
2003	08624/3997_S	309.874,14	309.874,14	0,00	0,00	0,00	0,00	0,00	0,00
2003	08900_S	31.007,65	0,00	0,00	0,00	0,00	31.007,65	0,00	31.007,65
2003	08909/6421_S	10.070,91	0,00	0,00	0,00	0,00	10.070,91	0,00	10.070,91
2003	08920_S	75.486,53	0,00	0,00	0,00	0,00	75.486,53	0,00	75.486,53
2003	08922_S	36.106,57	0,00	36.106,57	0,00	36.106,57	0,00	0,00	0,00
2003	08929/4163_S	64.868,53	64.824,82	43,71	0,00	43,71	0,00	0,00	0,00
2003	08934_S	18.997,62	0,00	18.997,62	0,00	18.997,62	0,00	0,00	0,00
2003	08948/4157_S	77.468,53	77.468,53	0,00	0,00	0,00	0,00	0,00	0,00
2003	08964_S	12.911,42	0,00	12.911,42	0,00	12.911,42	0,00	0,00	0,00
2003	09145_S	1.662.131,92	0,00	1.662.131,92	0,00	1.662.131,92	0,00	0,00	0,00
2003	09240_S	4.241,14	0,00	0,00	0,00	0,00	4.241,14	0,00	4.241,14
2003	09394_S	2.608.986,21	0,00	0,00	0,00	0,00	2.608.986,21	0,00	2.608.986,21
2003	09628/8016_S	3.218,50	0,00	0,00	0,00	0,00	3.218,50	0,00	3.218,50
2003	09628/8020_S	5.372,24	0,00	0,00	0,00	0,00	5.372,24	0,00	5.372,24
2003	09628/8025_S	20.045,44	0,00	0,00	0,00	0,00	20.045,44	0,00	20.045,44
2003	09628/8038_S	16.945,41	0,00	0,00	0,00	0,00	16.945,41	0,00	16.945,41
2003	09681_S	818.837,66	0,00	0,00	0,00	0,00	0,00	818.837,66	818.837,66
2003	09764_S	278.886,72	0,00	278.886,72	0,00	278.886,72	0,00	0,00	0,00
Totale epf 2003		11.073.447,52	1.212.082,22	5.150.438,07	0,00	5.150.438,07	3.380.472,95	1.330.454,28	4.710.927,23



Eserc. Prov. Fondi	Capitolo/voce	Residui di prov. anni precedenti	Pagamenti	Residui da riportare anni precedenti	Residui di stanziam.to	Totale residui da riportare	Residui eliminati per prescrizione	Residui eliminati per perenzione	Totale residui eliminati
2004	02260_S	102,66	0,00	0,00	0,00	0,00	102,66	0,00	102,66
2004	02718_S	14.000,00	11.200,00	2.800,00	0,00	2.800,00	0,00	0,00	0,00
2004	02852_S	175.017,42	0,00	175.017,42	0,00	175.017,42	0,00	0,00	0,00
2004	02925/8020_S	8.899,45	0,00	8.899,45	0,00	8.899,45	0,00	0,00	0,00
2004	02925/8021_S	35.597,76	0,00	35.597,76	0,00	35.597,76	0,00	0,00	0,00
2004	02925/8023_S	36.406,82	0,00	36.406,82	0,00	36.406,82	0,00	0,00	0,00
2004	02926/8020_S	23.833,09	0,00	23.833,09	0,00	23.833,09	0,00	0,00	0,00
2004	02926/8021_S	95.332,34	0,00	95.332,34	0,00	95.332,34	0,00	0,00	0,00
2004	02926/8023_S	97.499,01	0,00	97.499,01	0,00	97.499,01	0,00	0,00	0,00
2004	02927/8020_S	20.814,85	0,00	20.814,85	0,00	20.814,85	0,00	0,00	0,00
2004	02927/8021_S	82.259,39	0,00	82.259,39	0,00	82.259,39	0,00	0,00	0,00
2004	02927/8023_S	85.151,65	0,00	85.151,65	0,00	85.151,65	0,00	0,00	0,00
2004	02928/8020_S	6.967,84	0,00	6.967,84	0,00	6.967,84	0,00	0,00	0,00
2004	02928/8021_S	28.053,30	0,00	28.053,30	0,00	28.053,30	0,00	0,00	0,00
2004	02928/8023_S	28.506,79	0,00	28.506,79	0,00	28.506,79	0,00	0,00	0,00
2004	02930/8020_S	5.204,43	0,00	5.204,43	0,00	5.204,43	0,00	0,00	0,00
2004	02930/8021_S	20.817,72	0,00	20.817,72	0,00	20.817,72	0,00	0,00	0,00
2004	02930/8023_S	21.290,84	0,00	21.290,84	0,00	21.290,84	0,00	0,00	0,00
2004	02931/8020_S	25.210,98	0,00	25.210,98	0,00	25.210,98	0,00	0,00	0,00
2004	02931/8021_S	88.363,53	0,00	88.363,53	0,00	88.363,53	0,00	0,00	0,00
2004	02931/8023_S	90.372,08	0,00	90.372,08	0,00	90.372,08	0,00	0,00	0,00
2004	02932/8020_S	10.867,55	0,00	10.867,55	0,00	10.867,55	0,00	0,00	0,00
2004	02932/8021_S	43.470,12	0,00	43.470,12	0,00	43.470,12	0,00	0,00	0,00
2004	02932/8023_S	44.458,05	0,00	44.458,05	0,00	44.458,05	0,00	0,00	0,00
2004	02933/8020_S	13.610,21	53,35	13.556,86	0,00	13.556,86	0,00	0,00	0,00
2004	02933/8021_S	54.440,72	213,40	54.227,32	0,00	54.227,32	0,00	0,00	0,00
2004	02933/8023_S	55.668,10	218,25	55.449,85	0,00	55.449,85	0,00	0,00	0,00
2004	02934/8020_S	346,50	0,00	346,50	0,00	346,50	0,00	0,00	0,00
2004	02934/8021_S	1.386,00	0,00	1.386,00	0,00	1.386,00	0,00	0,00	0,00
2004	02934/8023_S	1.417,50	0,00	1.417,50	0,00	1.417,50	0,00	0,00	0,00
2004	02935/8020_S	1.100,00	335,37	0,00	0,00	0,00	764,63	0,00	764,63
2004	02935/8021_S	4.400,00	1.341,49	0,00	0,00	0,00	3.058,51	0,00	3.058,51
2004	02935/8023_S	4.500,00	1.371,99	0,00	0,00	0,00	3.128,01	0,00	3.128,01
2004	02937/8020_S	13.582,91	0,00	13.582,91	0,00	13.582,91	0,00	0,00	0,00
2004	02937/8021_S	54.331,64	0,00	54.331,64	0,00	54.331,64	0,00	0,00	0,00
2004	02937/8023_S	55.566,44	0,00	55.566,44	0,00	55.566,44	0,00	0,00	0,00
2004	02938/8020_S	317,31	0,00	317,31	0,00	317,31	0,00	0,00	0,00
2004	02938/8021_S	1.269,27	0,00	1.269,27	0,00	1.269,27	0,00	0,00	0,00
2004	02938/8023_S	1.298,12	0,00	1.298,12	0,00	1.298,12	0,00	0,00	0,00
2004	02961_S	151.829,29	0,00	151.829,29	0,00	151.829,29	0,00	0,00	0,00
2004	04900/8020_S	6.326,00	6.326,00	0,00	0,00	0,00	0,00	0,00	0,00
2004	05022/3991_S	4.896,00	0,00	4.896,00	0,00	4.896,00	0,00	0,00	0,00
2004	06645_S	50.816,38	0,00	50.816,38	0,00	50.816,38	0,00	0,00	0,00
2004	06836_S	39.560,60	0,00	39.560,60	0,00	39.560,60	0,00	0,00	0,00
2004	06891_S	97.500,00	0,00	97.500,00	0,00	97.500,00	0,00	0,00	0,00
2004	07003_S	95.545,25	29.091,93	66.453,32	0,00	66.453,32	0,00	0,00	0,00
2004	07008_S	19.939,36	19.939,36	0,00	0,00	0,00	0,00	0,00	0,00
2004	07027_S	700.747,31	0,00	700.747,31	0,00	700.747,31	0,00	0,00	0,00
2004	07075_S	503.438,81	319.488,81	183.950,00	0,00	183.950,00	0,00	0,00	0,00
2004	07108_S	64.252,14	0,00	64.252,14	0,00	64.252,14	0,00	0,00	0,00
2004	07330_S	2.742,26	0,00	2.742,26	0,00	2.742,26	0,00	0,00	0,00
2004	07373_S	18.156,44	0,00	18.156,44	0,00	18.156,44	0,00	0,00	0,00
2004	07378_S	1.569.906,66	0,00	1.569.906,66	0,00	1.569.906,66	0,00	0,00	0,00
2004	07379_S	4.851.750,00	1.841.400,00	3.010.350,00	0,00	3.010.350,00	0,00	0,00	0,00
2004	07510_S	67.600,00	0,00	67.600,00	0,00	67.600,00	0,00	0,00	0,00
2004	07673_S	652.455,52	0,00	27.215,32	0,00	27.215,32	625.240,20	0,00	625.240,20
2004	07674/8020_S	1.163,38	0,00	1.163,38	0,00	1.163,38	0,00	0,00	0,00
2004	07674/8021_S	67.736,62	0,00	67.736,62	0,00	67.736,62	0,00	0,00	0,00


Eserc. Prov. Fondi	Capitolo/voce	Residui di prov. anni precedenti	Pagamenti	Residui da riportare anni precedenti	Residui di stanziam.to	Totale residui da riportare	Residui eliminati per prescrizione	Residui eliminati per perenzione	Totale residui eliminati
2004	07684_S	35.000,00	0,00	35.000,00	0,00	35.000,00	0,00	0,00	0,00
2004	07824/2176_S	2.000,00	0,00	2.000,00	0,00	2.000,00	0,00	0,00	0,00
2004	08330_S	70.745,00	56.854,05	13.890,95	0,00	13.890,95	0,00	0,00	0,00
2004	08425_S	13.496,29	0,00	13.496,29	0,00	13.496,29	0,00	0,00	0,00
2004	08553_S	56.983,27	15.000,00	41.983,27	0,00	41.983,27	0,00	0,00	0,00
2004	08605/4172_S	45.547,36	0,00	45.547,36	0,00	45.547,36	0,00	0,00	0,00
2004	08609/4030_S	36.747,81	36.747,81	0,00	0,00	0,00	0,00	0,00	0,00
2004	08612_S	75.000,00	21.225,36	53.774,64	0,00	53.774,64	0,00	0,00	0,00
2004	08624/3995_S	85.554,50	0,00	85.554,50	0,00	85.554,50	0,00	0,00	0,00
2004	08624/3996_S	3.905,01	0,00	3.905,01	0,00	3.905,01	0,00	0,00	0,00
2004	08624/3997_S	370.074,39	298.965,21	71.109,18	0,00	71.109,18	0,00	0,00	0,00
2004	08883_S	467,06	0,00	0,00	0,00	0,00	467,06	0,00	467,06
2004	08899_S	200.840,92	3.488,69	197.352,23	0,00	197.352,23	0,00	0,00	0,00
2004	08900_S	1.298.112,66	202.161,43	1.095.951,23	0,00	1.095.951,23	0,00	0,00	0,00
2004	08904_S	34.900,00	34.900,00	0,00	0,00	0,00	0,00	0,00	0,00
2004	08920_S	1.290,69	0,00	1.290,69	0,00	1.290,69	0,00	0,00	0,00
2004	08964_S	16.010,16	6.165,41	9.844,75	0,00	9.844,75	0,00	0,00	0,00
2004	09240_S	28.300,00	16.800,00	11.500,00	0,00	11.500,00	0,00	0,00	0,00
2004	09502_S	20.000,00	0,00	20.000,00	0,00	20.000,00	0,00	0,00	0,00
2004	09654/8025_S	1.346,74	0,00	0,00	0,00	0,00	1.346,74	0,00	1.346,74
2004	09654/8038_S	1.035,98	0,00	0,00	0,00	0,00	1.035,98	0,00	1.035,98
2004	09755_S	80.263,11	0,00	80.263,11	0,00	80.263,11	0,00	0,00	0,00
2004	09772_S	10.000,00	0,00	10.000,00	0,00	10.000,00	0,00	0,00	0,00
Totale epf 2004		12.805.715,36	2.923.287,91	9.247.283,66	0,00	9.247.283,66	635.143,79	0,00	635.143,79



Eserc. Prov. Fondi	Capitolo/voce	Residui di prov. anni precedenti	Pagamenti	Residui da riportare anni precedenti	Residui di stanziam.to	Totale residui da riportare	Residui eliminati per prescrizione	Residui eliminati per perenzione	Totale residui eliminati
2005	00856_S	41.447,64	41.447,64	0,00	0,00	0,00	0,00	0,00	0,00
2005	02260_S	59,12	0,00	0,00	0,00	0,00	59,12	0,00	59,12
2005	02267_S	38.000,00	0,00	38.000,00	0,00	38.000,00	0,00	0,00	0,00
2005	02836_S	726.434,40	0,00	726.434,40	0,00	726.434,40	0,00	0,00	0,00
2005	02852_S	123.436,34	93.442,39	29.993,95	0,00	29.993,95	0,00	0,00	0,00
2005	02892_S	39.820,00	0,00	39.820,00	0,00	39.820,00	0,00	0,00	0,00
2005	02920/8021_S	74.547,69	0,00	5.865,38	0,00	5.865,38	68.682,31	0,00	68.682,31
2005	02920/8023_S	60.990,60	0,00	4.796,01	0,00	4.796,01	56.194,59	0,00	56.194,59
2005	02925/8020_S	8.873,78	0,00	8.873,78	0,00	8.873,78	0,00	0,00	0,00
2005	02925/8021_S	35.495,07	0,00	35.495,07	0,00	35.495,07	0,00	0,00	0,00
2005	02925/8023_S	36.301,75	0,00	36.301,75	0,00	36.301,75	0,00	0,00	0,00
2005	02926/8020_S	46.968,86	0,00	46.968,86	0,00	46.968,86	0,00	0,00	0,00
2005	02926/8021_S	187.875,43	0,00	187.875,43	0,00	187.875,43	0,00	0,00	0,00
2005	02926/8023_S	192.145,30	0,00	192.145,30	0,00	192.145,30	0,00	0,00	0,00
2005	02928/8020_S	6.502,53	0,00	6.502,53	0,00	6.502,53	0,00	0,00	0,00
2005	02928/8021_S	26.010,07	0,00	26.010,07	0,00	26.010,07	0,00	0,00	0,00
2005	02928/8023_S	26.601,23	0,00	26.601,23	0,00	26.601,23	0,00	0,00	0,00
2005	02930/8020_S	5.308,53	0,00	5.308,53	0,00	5.308,53	0,00	0,00	0,00
2005	02930/8021_S	21.234,05	0,00	21.234,05	0,00	21.234,05	0,00	0,00	0,00
2005	02930/8023_S	21.716,66	0,00	21.716,66	0,00	21.716,66	0,00	0,00	0,00
2005	02931/8020_S	34.776,68	4.202,66	30.574,02	0,00	30.574,02	0,00	0,00	0,00
2005	02931/8021_S	137.906,50	16.810,71	121.095,79	0,00	121.095,79	0,00	0,00	0,00
2005	02931/8023_S	141.041,37	17.192,76	123.848,61	0,00	123.848,61	0,00	0,00	0,00
2005	02932/8020_S	10.942,78	0,00	10.942,78	0,00	10.942,78	0,00	0,00	0,00
2005	02932/8021_S	43.771,12	0,00	43.771,12	0,00	43.771,12	0,00	0,00	0,00
2005	02932/8023_S	44.765,92	0,00	44.765,92	0,00	44.765,92	0,00	0,00	0,00
2005	02933/8020_S	25.416,90	1.107,55	24.309,35	0,00	24.309,35	0,00	0,00	0,00
2005	02933/8021_S	101.671,53	4.430,21	97.241,32	0,00	97.241,32	0,00	0,00	0,00
2005	02933/8023_S	103.978,34	4.530,89	99.447,45	0,00	99.447,45	0,00	0,00	0,00
2005	02934/8020_S	275,72	0,00	275,72	0,00	275,72	0,00	0,00	0,00
2005	02934/8021_S	1.102,84	0,00	1.102,84	0,00	1.102,84	0,00	0,00	0,00
2005	02934/8023_S	1.127,89	0,00	1.127,89	0,00	1.127,89	0,00	0,00	0,00
2005	02935/8020_S	550,00	0,00	550,00	0,00	550,00	0,00	0,00	0,00
2005	02935/8021_S	2.200,00	0,00	2.200,00	0,00	2.200,00	0,00	0,00	0,00
2005	02935/8023_S	2.250,00	0,00	2.250,00	0,00	2.250,00	0,00	0,00	0,00
2005	02936/8020_S	4.735,32	1.251,41	3.029,59	0,00	3.029,59	454,32	0,00	454,32
2005	02936/8021_S	18.941,34	5.005,67	12.118,29	0,00	12.118,29	1.817,38	0,00	1.817,38
2005	02936/8023_S	19.371,82	5.119,45	12.393,73	0,00	12.393,73	1.858,64	0,00	1.858,64
2005	02937/8020_S	16.083,60	231,00	15.852,60	0,00	15.852,60	0,00	0,00	0,00
2005	02937/8021_S	64.334,39	924,00	63.410,39	0,00	63.410,39	0,00	0,00	0,00
2005	02937/8023_S	64.796,52	945,00	63.851,52	0,00	63.851,52	0,00	0,00	0,00
2005	02938/8020_S	1.126,20	0,00	1.126,20	0,00	1.126,20	0,00	0,00	0,00
2005	02938/8021_S	4.504,76	0,00	4.504,76	0,00	4.504,76	0,00	0,00	0,00
2005	02938/8023_S	4.607,12	0,00	4.607,12	0,00	4.607,12	0,00	0,00	0,00
2005	02939/8020_S	2.345,20	0,00	2.345,20	0,00	2.345,20	0,00	0,00	0,00
2005	02939/8021_S	9.380,80	0,00	9.380,80	0,00	9.380,80	0,00	0,00	0,00
2005	02939/8023_S	9.594,00	0,00	9.594,00	0,00	9.594,00	0,00	0,00	0,00
2005	02941_S	192.712,07	0,00	192.712,07	0,00	192.712,07	0,00	0,00	0,00
2005	02961_S	188.290,57	0,00	188.290,57	0,00	188.290,57	0,00	0,00	0,00
2005	02962_S	51.471,54	0,00	51.471,54	0,00	51.471,54	0,00	0,00	0,00
2005	02967_S	140.999,41	16.224,23	124.775,18	0,00	124.775,18	0,00	0,00	0,00
2005	02977_S	677.699,29	0,00	677.699,29	0,00	677.699,29	0,00	0,00	0,00
2005	04119_S	9.586,31	0,00	8.562,56	0,00	8.562,56	1.023,75	0,00	1.023,75
2005	04185_S	70.329,06	0,00	70.329,06	0,00	70.329,06	0,00	0,00	0,00
2005	04900/8021_S	54.000,00	0,00	54.000,00	0,00	54.000,00	0,00	0,00	0,00
2005	05155/8021_S	3.276,10	0,00	3.276,10	0,00	3.276,10	0,00	0,00	0,00
2005	05155/8038_S	4.679,47	0,00	4.679,47	0,00	4.679,47	0,00	0,00	0,00
2005	06505/1911_S	121.749,65	116.311,88	5.437,77	0,00	5.437,77	0,00	0,00	0,00

Eserc. Prov. Fondi	Capitolo/voce	Residui di prov. anni precedenti	Pagamenti	Residui da riportare anni precedenti	Residui di stanziam.to	Totale residui da riportare	Residui eliminati per prescrizione	Residui eliminati per perenzione	Totale residui eliminati
2005	06645_S	51.092,12	0,00	51.092,12	0,00	51.092,12	0,00	0,00	0,00
2005	06653_S	32.457,24	0,00	0,00	0,00	0,00	32.457,24	0,00	32.457,24
2005	06833_S	7.000,00	0,00	7.000,00	0,00	7.000,00	0,00	0,00	0,00
2005	06836_S	361.519,85	180.759,91	180.759,94	0,00	180.759,94	0,00	0,00	0,00
2005	06845_S	348.676,00	14.400,00	334.276,00	0,00	334.276,00	0,00	0,00	0,00
2005	06891_S	39.750,00	13.250,00	26.500,00	0,00	26.500,00	0,00	0,00	0,00
2005	07004_S	159.801,76	99.277,05	60.524,71	0,00	60.524,71	0,00	0,00	0,00
2005	07016_S	3.566.349,58	152.432,67	3.413.916,91	0,00	3.413.916,91	0,00	0,00	0,00
2005	07023_S	37.213,29	15.952,69	21.260,60	0,00	21.260,60	0,00	0,00	0,00
2005	07027_S	2.655.365,78	0,00	2.655.365,78	0,00	2.655.365,78	0,00	0,00	0,00
2005	07200_S	2.425.896,93	271.912,87	2.153.984,06	0,00	2.153.984,06	0,00	0,00	0,00
2005	07243_S	858.627,91	374.921,26	483.706,65	0,00	483.706,65	0,00	0,00	0,00
2005	07244/8021_S	27.691,21	16.283,24	11.407,97	0,00	11.407,97	0,00	0,00	0,00
2005	07252_S	123.063,81	98.891,24	24.172,57	0,00	24.172,57	0,00	0,00	0,00
2005	07259/8021_S	230.679,50	0,00	230.679,50	0,00	230.679,50	0,00	0,00	0,00
2005	07319_S	1.202.587,50	654.000,00	548.587,50	0,00	548.587,50	0,00	0,00	0,00
2005	07353_S	66.096,17	0,00	66.096,17	0,00	66.096,17	0,00	0,00	0,00
2005	07377_S	799.692,11	715.031,07	84.661,04	0,00	84.661,04	0,00	0,00	0,00
2005	07378_S	454.416,80	35.991,80	418.425,00	0,00	418.425,00	0,00	0,00	0,00
2005	07379_S	269.949,43	0,00	269.949,43	0,00	269.949,43	0,00	0,00	0,00
2005	07417_S	311.889,00	0,00	0,00	0,00	0,00	311.889,00	0,00	311.889,00
2005	07506_S	74.056,20	0,00	74.056,20	0,00	74.056,20	0,00	0,00	0,00
2005	07510_S	23.015,08	0,00	23.015,08	0,00	23.015,08	0,00	0,00	0,00
2005	07673_S	27.286,06	0,00	19.200,00	0,00	19.200,00	8.086,06	0,00	8.086,06
2005	07681_S	12.000,00	0,00	12.000,00	0,00	12.000,00	0,00	0,00	0,00
2005	07693_S	202.348,80	198.929,30	0,00	0,00	0,00	3.419,50	0,00	3.419,50
2005	07704_S	5.837,88	0,00	5.837,88	0,00	5.837,88	0,00	0,00	0,00
2005	07708_S	479,93	0,00	0,00	0,00	0,00	479,93	0,00	479,93
2005	07824/8020_S	94.946,00	45.826,23	47.835,18	0,00	47.835,18	1.284,59	0,00	1.284,59
2005	07835_S	7.500,00	0,00	7.500,00	0,00	7.500,00	0,00	0,00	0,00
2005	08179_S	10.000,29	9.999,96	0,33	0,00	0,33	0,00	0,00	0,00
2005	08189/2501_S	109.550,03	6.117,96	55.363,18	0,00	55.363,18	48.068,89	0,00	48.068,89
2005	08295_S	29.818,00	11.636,00	18.182,00	0,00	18.182,00	0,00	0,00	0,00
2005	08330_S	243.010,32	130.078,74	112.931,26	0,00	112.931,26	0,32	0,00	0,32
2005	08425_S	30.220,00	5.000,00	25.220,00	0,00	25.220,00	0,00	0,00	0,00
2005	08430_S	4.911,63	0,00	4.911,63	0,00	4.911,63	0,00	0,00	0,00
2005	08435_S	1.362.168,00	0,00	1.362.168,00	0,00	1.362.168,00	0,00	0,00	0,00
2005	08553_S	422.405,77	0,00	422.405,77	0,00	422.405,77	0,00	0,00	0,00
2005	08605/4039_S	142.025,62	113.620,50	28.405,12	0,00	28.405,12	0,00	0,00	0,00
2005	08624/3995_S	129.214,22	0,00	129.214,22	0,00	129.214,22	0,00	0,00	0,00
2005	08626/3904_S	1.435.000,00	538.371,17	896.628,83	0,00	896.628,83	0,00	0,00	0,00
2005	08626/3907_S	5.000.000,00	0,00	5.000.000,00	0,00	5.000.000,00	0,00	0,00	0,00
2005	08899_S	20.000,00	0,00	20.000,00	0,00	20.000,00	0,00	0,00	0,00
2005	08900_S	269.240,72	81.000,00	188.240,72	0,00	188.240,72	0,00	0,00	0,00
2005	08904_S	40.000,00	40.000,00	0,00	0,00	0,00	0,00	0,00	0,00
2005	08964_S	5.164,57	0,00	5.164,57	0,00	5.164,57	0,00	0,00	0,00
2005	08996_S	50.994,32	0,00	50.994,32	0,00	50.994,32	0,00	0,00	0,00
2005	09240_S	46.459,74	0,00	46.459,74	0,00	46.459,74	0,00	0,00	0,00
2005	09303_S	61.657,39	17.032,44	44.624,95	0,00	44.624,95	0,00	0,00	0,00
2005	09394_S	4.820.023,67	0,00	4.820.023,67	0,00	4.820.023,67	0,00	0,00	0,00
2005	09603/8025_S	29.671,62	0,00	29.671,62	0,00	29.671,62	0,00	0,00	0,00
2005	09603/8038_S	25.979,71	0,00	25.979,71	0,00	25.979,71	0,00	0,00	0,00
2005	09656/8020_S	16,44	0,00	16,44	0,00	16,44	0,00	0,00	0,00
2005	09658/8025_S	712.061,12	487.757,12	224.304,00	0,00	224.304,00	0,00	0,00	0,00
2005	09658/8038_S	547.759,73	375.206,24	172.553,49	0,00	172.553,49	0,00	0,00	0,00
2005	09659/8025_S	6.520,33	0,00	6.520,33	0,00	6.520,33	0,00	0,00	0,00
2005	09659/8038_S	5.015,66	0,00	5.015,66	0,00	5.015,66	0,00	0,00	0,00
2005	09768/8012_S	105.525,13	0,00	105.525,13	0,00	105.525,13	0,00	0,00	0,00

Eserc. Prov. Fondi	Capitolo/voce	Residui di prov. anni precedenti	Pagamenti	Residui da riportare anni precedenti	Residui di stanziam.to	Totale residui da riportare	Residui eliminati per prescrizione o	Residui eliminati per perenzione	Totale residui eliminati
2005	09890_S	1.477.856,31	950.959,26	526.897,05	0,00	526.897,05	0,00	0,00	0,00
Totale epf 2005		35.725.717,46	5.983.816,17	29.206.125,65	0,00	29.206.125,65	535.775,64	0,00	535.775,64



Eserc. Prov. Fondi	Capitolo/voce	Residui di prov. anni precedenti	Pagamenti	Residui da riportare anni precedenti	Residui di stanziamento	Totale residui da riportare	Residui eliminati per prescrizione	Residui eliminati per perenzione	Totale residui eliminati
2006	00856_S	15.060,65	15.060,65	0,00	0,00	0,00	0,00	0,00	0,00
2006	02123_S	4.000,00	0,00	0,00	0,00	0,00	4.000,00	0,00	4.000,00
2006	02126_S	417,90	0,00	0,00	0,00	0,00	417,90	0,00	417,90
2006	02184_S	7.500,00	0,00	7.500,00	0,00	7.500,00	0,00	0,00	0,00
2006	02260_S	84,96	0,00	0,00	0,00	0,00	84,96	0,00	84,96
2006	02718_S	2.163,68	2.113,65	50,03	0,00	50,03	0,00	0,00	0,00
2006	02721_S	60.860,00	0,00	60.860,00	0,00	60.860,00	0,00	0,00	0,00
2006	02846_S	624.114,80	0,00	624.114,80	0,00	624.114,80	0,00	0,00	0,00
2006	02852_S	332.154,50	25.000,00	307.154,50	0,00	307.154,50	0,00	0,00	0,00
2006	02925/8020_S	8.873,76	0,00	8.873,76	0,00	8.873,76	0,00	0,00	0,00
2006	02925/8021_S	35.495,05	0,00	35.495,05	0,00	35.495,05	0,00	0,00	0,00
2006	02925/8023_S	36.301,77	0,00	36.301,77	0,00	36.301,77	0,00	0,00	0,00
2006	02926/8020_S	60.167,42	1.316,45	58.850,97	0,00	58.850,97	0,00	0,00	0,00
2006	02926/8021_S	240.669,73	5.265,79	235.403,94	0,00	235.403,94	0,00	0,00	0,00
2006	02926/8023_S	246.139,53	5.385,46	240.754,07	0,00	240.754,07	0,00	0,00	0,00
2006	02928/8020_S	7.457,57	523,84	6.933,73	0,00	6.933,73	0,00	0,00	0,00
2006	02928/8021_S	29.830,29	2.095,34	27.734,95	0,00	27.734,95	0,00	0,00	0,00
2006	02928/8023_S	30.508,26	2.142,97	28.365,29	0,00	28.365,29	0,00	0,00	0,00
2006	02929/8020_S	807,97	0,00	807,97	0,00	807,97	0,00	0,00	0,00
2006	02929/8021_S	3.231,89	0,00	3.231,89	0,00	3.231,89	0,00	0,00	0,00
2006	02929/8023_S	3.305,35	0,00	3.305,35	0,00	3.305,35	0,00	0,00	0,00
2006	02930/8020_S	5.414,69	0,00	5.414,69	0,00	5.414,69	0,00	0,00	0,00
2006	02930/8021_S	21.658,80	0,00	21.658,80	0,00	21.658,80	0,00	0,00	0,00
2006	02930/8023_S	22.150,98	0,00	22.150,98	0,00	22.150,98	0,00	0,00	0,00
2006	02931/8020_S	63.456,32	22.572,73	40.883,59	0,00	40.883,59	0,00	0,00	0,00
2006	02931/8021_S	252.505,10	90.290,92	162.214,18	0,00	162.214,18	0,00	0,00	0,00
2006	02931/8023_S	258.243,24	92.343,01	165.900,23	0,00	165.900,23	0,00	0,00	0,00
2006	02932/8020_S	13.086,65	0,00	13.086,65	0,00	13.086,65	0,00	0,00	0,00
2006	02932/8021_S	52.346,56	0,00	52.346,56	0,00	52.346,56	0,00	0,00	0,00
2006	02932/8023_S	53.536,25	0,00	53.536,25	0,00	53.536,25	0,00	0,00	0,00
2006	02933/8020_S	19.798,30	685,74	19.112,56	0,00	19.112,56	0,00	0,00	0,00
2006	02933/8021_S	79.193,15	2.742,95	76.450,20	0,00	76.450,20	0,00	0,00	0,00
2006	02933/8023_S	80.993,02	2.805,29	78.187,73	0,00	78.187,73	0,00	0,00	0,00
2006	02934/8020_S	1.512,50	0,00	1.512,50	0,00	1.512,50	0,00	0,00	0,00
2006	02934/8021_S	6.050,00	0,00	6.050,00	0,00	6.050,00	0,00	0,00	0,00
2006	02934/8023_S	6.187,50	0,00	6.187,50	0,00	6.187,50	0,00	0,00	0,00
2006	02935/8020_S	325,91	78,58	247,33	0,00	247,33	0,00	0,00	0,00
2006	02935/8021_S	1.302,61	314,32	988,29	0,00	988,29	0,00	0,00	0,00
2006	02935/8023_S	1.333,78	321,46	1.012,32	0,00	1.012,32	0,00	0,00	0,00
2006	02937/8020_S	19.769,13	0,00	19.769,13	0,00	19.769,13	0,00	0,00	0,00
2006	02937/8021_S	79.076,63	0,00	79.076,63	0,00	79.076,63	0,00	0,00	0,00
2006	02937/8023_S	80.248,82	0,00	80.248,82	0,00	80.248,82	0,00	0,00	0,00
2006	02938/8020_S	1.747,02	0,00	1.747,02	0,00	1.747,02	0,00	0,00	0,00
2006	02938/8021_S	6.987,98	0,00	6.987,98	0,00	6.987,98	0,00	0,00	0,00
2006	02938/8023_S	7.146,81	0,00	7.146,81	0,00	7.146,81	0,00	0,00	0,00
2006	02939/8020_S	0,04	0,00	0,00	0,00	0,00	0,04	0,00	0,04
2006	02962_S	143.043,90	0,00	143.043,90	0,00	143.043,90	0,00	0,00	0,00
2006	02967_S	58.400,00	0,00	58.400,00	0,00	58.400,00	0,00	0,00	0,00
2006	05018_S	4.203,12	0,00	4.203,12	0,00	4.203,12	0,00	0,00	0,00
2006	05154/8021_S	168,07	0,00	168,07	0,00	168,07	0,00	0,00	0,00
2006	05154/8038_S	240,05	0,00	240,05	0,00	240,05	0,00	0,00	0,00
2006	05155/8021_S	50.768,03	49.949,45	818,58	0,00	818,58	0,00	0,00	0,00
2006	05155/8038_S	72.515,18	71.345,96	1.169,22	0,00	1.169,22	0,00	0,00	0,00
2006	06505/1911_S	6.605,44	0,00	6.605,44	0,00	6.605,44	0,00	0,00	0,00
2006	06529_S	132.230,06	27.295,84	104.934,22	0,00	104.934,22	0,00	0,00	0,00
2006	06530_S	379.018,75	0,00	379.018,75	0,00	379.018,75	0,00	0,00	0,00
2006	06645_S	44.584,12	8.000,00	36.584,12	0,00	36.584,12	0,00	0,00	0,00
2006	06822_S	8.447,61	8.447,60	0,00	0,00	0,00	0,01	0,00	0,01

Eserc. Prov. Fondi	Capitolo/voce	Residui di prov. anni precedenti	Pagamenti	Residui da riportare anni precedenti	Residui di stanziam.to	Totale residui da riportare	Residui eliminati per prescrizione	Residui eliminati per perenzione	Totale residui eliminati
2006	06824_S	40.455,50	40.455,50	0,00	0,00	0,00	0,00	0,00	0,00
2006	06833_S	1.011,83	0,00	1.011,83	0,00	1.011,83	0,00	0,00	0,00
2006	06850_S	897.000,00	175.000,00	722.000,00	0,00	722.000,00	0,00	0,00	0,00
2006	06891_S	79.565,50	0,00	79.565,50	0,00	79.565,50	0,00	0,00	0,00
2006	07003_S	245.189,81	111.903,11	133.286,70	0,00	133.286,70	0,00	0,00	0,00
2006	07004_S	125.684,52	0,00	125.684,52	0,00	125.684,52	0,00	0,00	0,00
2006	07023_S	367.524,98	81.524,98	286.000,00	0,00	286.000,00	0,00	0,00	0,00
2006	07027_S	3.104.117,99	1.058.139,97	2.045.978,02	0,00	2.045.978,02	0,00	0,00	0,00
2006	07028_S	2.289.092,88	736.283,70	1.552.809,18	0,00	1.552.809,18	0,00	0,00	0,00
2006	07063_S	100.171,68	0,00	100.171,68	0,00	100.171,68	0,00	0,00	0,00
2006	07075_S	19.800,00	0,00	19.800,00	0,00	19.800,00	0,00	0,00	0,00
2006	07210/8096_S	505.002,28	0,00	272.080,22	0,00	272.080,22	232.922,06	0,00	232.922,06
2006	07242/8086_S	219.723,16	180.759,91	38.963,25	0,00	38.963,25	0,00	0,00	0,00
2006	07258/8021_S	143.336,60	33.356,40	109.980,20	0,00	109.980,20	0,00	0,00	0,00
2006	07349_S	189.514,91	52.445,67	137.069,24	0,00	137.069,24	0,00	0,00	0,00
2006	07377_S	2.106.393,59	675.302,43	1.431.091,16	0,00	1.431.091,16	0,00	0,00	0,00
2006	07378_S	4.504.352,32	1.388.630,39	3.115.721,93	0,00	3.115.721,93	0,00	0,00	0,00
2006	07379_S	512.508,10	0,00	512.508,10	0,00	512.508,10	0,00	0,00	0,00
2006	07510_S	110.893,03	0,00	110.893,03	0,00	110.893,03	0,00	0,00	0,00
2006	07661/2405_S	22.676,54	0,00	10.000,00	0,00	10.000,00	12.676,54	0,00	12.676,54
2006	07665/2450_S	30.000,00	0,00	30.000,00	0,00	30.000,00	0,00	0,00	0,00
2006	07673_S	134.793,38	0,00	30.800,00	0,00	30.800,00	103.993,38	0,00	103.993,38
2006	07693_S	85.090,39	50.241,13	0,00	0,00	0,00	34.849,26	0,00	34.849,26
2006	07717_S	2.019.072,70	661.570,92	1.357.501,78	0,00	1.357.501,78	0,00	0,00	0,00
2006	07718_S	1.771.020,04	314.086,50	1.456.933,54	0,00	1.456.933,54	0,00	0,00	0,00
2006	07719_S	294.732,52	173.522,88	121.209,64	0,00	121.209,64	0,00	0,00	0,00
2006	07824/8020_S	13.000,00	3.000,00	10.000,00	0,00	10.000,00	0,00	0,00	0,00
2006	08158_S	10.474,00	0,00	5.183,22	0,00	5.183,22	5.290,78	0,00	5.290,78
2006	08295_S	43.297,50	3.443,75	39.853,75	0,00	39.853,75	0,00	0,00	0,00
2006	08330_S	330.216,27	179.511,31	150.704,96	0,00	150.704,96	0,00	0,00	0,00
2006	08349/2420_S	1.363,00	1.363,00	0,00	0,00	0,00	0,00	0,00	0,00
2006	08425_S	87.002,32	33.000,00	54.000,00	0,00	54.000,00	2,32	0,00	2,32
2006	08557/4038_S	164.551,90	164.551,90	0,00	0,00	0,00	0,00	0,00	0,00
2006	08608/4040_S	206.500,00	30.930,89	175.569,11	0,00	175.569,11	0,00	0,00	0,00
2006	08609/4030_S	13.500,00	0,00	13.500,00	0,00	13.500,00	0,00	0,00	0,00
2006	08624/3995_S	169.458,60	83.410,84	86.047,76	0,00	86.047,76	0,00	0,00	0,00
2006	08624/3996_S	360.269,07	176.793,72	183.475,35	0,00	183.475,35	0,00	0,00	0,00
2006	08624/3997_S	103.291,38	99.731,81	3.559,57	0,00	3.559,57	0,00	0,00	0,00
2006	08626/3906_S	321.982,80	0,00	321.982,80	0,00	321.982,80	0,00	0,00	0,00
2006	08900_S	515.461,43	197.177,45	318.283,98	0,00	318.283,98	0,00	0,00	0,00
2006	08904_S	39.196,77	0,00	39.196,77	0,00	39.196,77	0,00	0,00	0,00
2006	08907_S	180.100,65	0,00	180.100,65	0,00	180.100,65	0,00	0,00	0,00
2006	08924_S	84.687,60	0,00	84.687,60	0,00	84.687,60	0,00	0,00	0,00
2006	08925/3902_S	1.844,97	0,00	1.844,97	0,00	1.844,97	0,00	0,00	0,00
2006	08925/3903_S	577.641,81	0,00	577.641,81	0,00	577.641,81	0,00	0,00	0,00
2006	08926_S	15.832,35	0,00	15.832,35	0,00	15.832,35	0,00	0,00	0,00
2006	08996_S	280.626,06	187.084,04	93.542,02	0,00	93.542,02	0,00	0,00	0,00
2006	09024_S	430.052,50	165.044,88	264.500,00	0,00	264.500,00	507,62	0,00	507,62
2006	09028_S	371.582,13	142.026,90	229.555,23	0,00	229.555,23	0,00	0,00	0,00
2006	09029_S	443.181,47	218.662,18	224.519,29	0,00	224.519,29	0,00	0,00	0,00
2006	09030_S	54.000,00	0,00	54.000,00	0,00	54.000,00	0,00	0,00	0,00
2006	09059_S	30.873,07	30.873,07	0,00	0,00	0,00	0,00	0,00	0,00
2006	09240_S	6.473,16	0,00	6.473,16	0,00	6.473,16	0,00	0,00	0,00
2006	09372_S	115.360,00	0,00	115.360,00	0,00	115.360,00	0,00	0,00	0,00
2006	09373_S	25.000,00	25.000,00	0,00	0,00	0,00	0,00	0,00	0,00
2006	09394_S	867.933,28	26.797,63	0,00	0,00	0,00	841.135,65	0,00	841.135,65
2006	09498_S	78,25	0,00	0,00	0,00	0,00	78,25	0,00	78,25
2006	09504_S	43.205,51	0,00	0,00	0,00	0,00	43.205,51	0,00	43.205,51

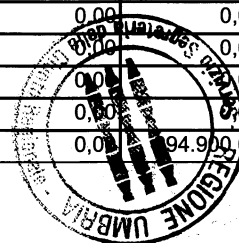
Eserc. Prov. Fondi	Capitolo/voce	Residui di prov. anni precedenti	Pagamenti	Residui da riportare anni precedenti	Residui di stanziam.to	Totale residui da riportare	Residui eliminati per prescrizione	Residui eliminati per perenzione	Totale residui eliminati
2006	09505_S	48.384,14	0,00	0,00	0,00	0,00	48.384,14	0,00	48.384,14
2006	09506_S	314.762,14	60.018,00	254.744,14	0,00	254.744,14	0,00	0,00	0,00
2006	09509_S	139.793,86	0,00	139.793,86	0,00	139.793,86	0,00	0,00	0,00
2006	09524_S	202.602,22	17.250,31	0,00	0,00	0,00	185.351,91	0,00	185.351,91
2006	09547_S	269.642,77	148.123,17	121.519,60	0,00	121.519,60	0,00	0,00	0,00
2006	09603/8025_S	55.652,66	0,00	55.652,66	0,00	55.652,66	0,00	0,00	0,00
2006	09603/8038_S	48.728,07	0,00	48.728,07	0,00	48.728,07	0,00	0,00	0,00
2006	09611/8025_S	1.922,98	1.922,98	0,00	0,00	0,00	0,00	0,00	0,00
2006	09611/8038_S	2.689,95	2.689,95	0,00	0,00	0,00	0,00	0,00	0,00
2006	09615/8020_S	3.148,13	3.148,13	0,00	0,00	0,00	0,00	0,00	0,00
2006	09615/8025_S	7.345,62	7.345,62	0,00	0,00	0,00	0,00	0,00	0,00
2006	09615/8038_S	10.493,75	10.493,75	0,00	0,00	0,00	0,00	0,00	0,00
2006	09616/8020_S	1.164,38	1.164,38	0,00	0,00	0,00	0,00	0,00	0,00
2006	09616/8025_S	2.716,87	2.716,87	0,00	0,00	0,00	0,00	0,00	0,00
2006	09616/8038_S	3.881,25	3.881,25	0,00	0,00	0,00	0,00	0,00	0,00
2006	09631/8020_S	8.963,97	0,00	8.963,97	0,00	8.963,97	0,00	0,00	0,00
2006	09631/8025_S	45.362,53	0,00	45.362,53	0,00	45.362,53	0,00	0,00	0,00
2006	09631/8038_S	31.864,88	0,00	31.864,88	0,00	31.864,88	0,00	0,00	0,00
2006	09632/8016_S	101,19	0,00	101,19	0,00	101,19	0,00	0,00	0,00
2006	09632/8020_S	169,01	0,00	169,01	0,00	169,01	0,00	0,00	0,00
2006	09632/8025_S	630,26	0,00	630,26	0,00	630,26	0,00	0,00	0,00
2006	09632/8038_S	532,92	0,00	532,92	0,00	532,92	0,00	0,00	0,00
2006	09759/7010_S	3.539.177,17	1.522.787,98	2.016.389,19	0,00	2.016.389,19	0,00	0,00	0,00
2006	09903_S	364.200.613,00	364.200.613,00	0,00	0,00	0,00	0,00	0,00	0,00
Totale epf 2006		398.550.547,02	373.919.880,25	23.117.766,44	0,00	23.117.766,44	1.512.900,33	0,00	1.512.900,33





Eserc. Prov. Fondi	Capitolo/voce	Residui di prov. anni precedenti	Pagamenti	Residui da riportare anni precedenti	Residui di stanziam.to	Totale residui da riportare	Residui eliminati per prescrizione	Residui eliminati per perenzione	Totale residui eliminati
2007	00294_S	9.203,00	0,00	9.203,00	0,00	9.203,00	0,00	0,00	0,00
2007	02138_S	79.598,56	79.598,56	0,00	0,00	0,00	0,00	0,00	0,00
2007	02171_S	74.457,91	0,00	74.457,91	0,00	74.457,91	0,00	0,00	0,00
2007	02188_S	2.000,00	0,00	2.000,00	0,00	2.000,00	0,00	0,00	0,00
2007	02245_S	64.782,50	0,00	64.782,50	0,00	64.782,50	0,00	0,00	0,00
2007	02260_S	330,62	0,00	330,62	0,00	330,62	0,00	0,00	0,00
2007	02267_S	35.880,00	35.880,00	0,00	0,00	0,00	0,00	0,00	0,00
2007	02330_S	20.000,00	0,00	20.000,00	0,00	20.000,00	0,00	0,00	0,00
2007	02463_S	6.445,00	6.445,00	0,00	0,00	0,00	0,00	0,00	0,00
2007	02465_S	157.898,31	157.898,31	0,00	0,00	0,00	0,00	0,00	0,00
2007	02718_S	159.000,43	130.497,40	28.503,03	0,00	28.503,03	0,00	0,00	0,00
2007	02851_S	1.009,90	0,00	1.009,90	0,00	1.009,90	0,00	0,00	0,00
2007	02852_S	41.692,13	0,00	41.692,13	0,00	41.692,13	0,00	0,00	0,00
2007	02926/8020_S	66,07	0,00	66,07	0,00	66,07	0,00	0,00	0,00
2007	02926/8021_S	267,31	0,00	267,31	0,00	267,31	0,00	0,00	0,00
2007	02926/8023_S	272,48	0,00	272,48	0,00	272,48	0,00	0,00	0,00
2007	02927/8020_S	9.074,40	852,53	8.221,87	0,00	8.221,87	0,00	0,00	0,00
2007	02927/8021_S	36.293,58	3.410,16	32.883,42	0,00	32.883,42	0,00	0,00	0,00
2007	02927/8023_S	37.120,84	3.487,65	33.633,19	0,00	33.633,19	0,00	0,00	0,00
2007	02928/8020_S	82,50	0,00	82,50	0,00	82,50	0,00	0,00	0,00
2007	02928/8021_S	330,00	0,00	330,00	0,00	330,00	0,00	0,00	0,00
2007	02928/8023_S	337,50	0,00	337,50	0,00	337,50	0,00	0,00	0,00
2007	02929/8020_S	3.338,71	409,17	2.929,54	0,00	2.929,54	0,00	0,00	0,00
2007	02929/8021_S	13.334,84	1.636,67	11.698,17	0,00	11.698,17	0,00	0,00	0,00
2007	02929/8023_S	13.658,35	1.673,87	11.984,48	0,00	11.984,48	0,00	0,00	0,00
2007	02930/8020_S	345,04	0,00	345,04	0,00	345,04	0,00	0,00	0,00
2007	02930/8021_S	1.380,20	0,00	1.380,20	0,00	1.380,20	0,00	0,00	0,00
2007	02930/8023_S	1.411,56	0,00	1.411,56	0,00	1.411,56	0,00	0,00	0,00
2007	02931/8020_S	40.238,81	2.285,85	37.952,96	0,00	37.952,96	0,00	0,00	0,00
2007	02931/8021_S	160.955,24	9.143,42	151.811,82	0,00	151.811,82	0,00	0,00	0,00
2007	02931/8023_S	164.613,33	9.351,24	155.262,09	0,00	155.262,09	0,00	0,00	0,00
2007	02932/8020_S	1.578,03	491,10	1.086,93	0,00	1.086,93	0,00	0,00	0,00
2007	02932/8021_S	6.312,15	1.964,39	4.347,76	0,00	4.347,76	0,00	0,00	0,00
2007	02932/8023_S	6.455,61	2.009,04	4.446,57	0,00	4.446,57	0,00	0,00	0,00
2007	02933/8020_S	61.399,70	16.716,72	43.197,98	0,00	43.197,98	1.485,00	0,00	1.485,00
2007	02933/8021_S	257.870,75	66.866,93	185.063,82	0,00	185.063,82	5.940,00	0,00	5.940,00
2007	02933/8023_S	266.800,27	68.396,63	192.328,64	0,00	192.328,64	6.075,00	0,00	6.075,00
2007	02934/8020_S	2.131,43	0,00	1.706,56	0,00	1.706,56	424,87	0,00	424,87
2007	02934/8021_S	8.525,83	0,00	6.826,33	0,00	6.826,33	1.699,50	0,00	1.699,50
2007	02934/8023_S	8.719,59	0,00	6.981,46	0,00	6.981,46	1.738,13	0,00	1.738,13
2007	02935/8020_S	4.860,01	4.860,01	0,00	0,00	0,00	0,00	0,00	0,00
2007	02935/8021_S	19.439,15	19.439,15	0,00	0,00	0,00	0,00	0,00	0,00
2007	02935/8023_S	19.880,73	19.880,73	0,00	0,00	0,00	0,00	0,00	0,00
2007	02936/8020_S	2.493,48	0,00	2.493,48	0,00	2.493,48	0,00	0,00	0,00
2007	02936/8021_S	9.973,92	0,00	9.973,92	0,00	9.973,92	0,00	0,00	0,00
2007	02936/8023_S	10.200,60	0,00	10.200,60	0,00	10.200,60	0,00	0,00	0,00
2007	02937/8020_S	5.266,82	3.472,76	1.794,06	0,00	1.794,06	0,00	0,00	0,00
2007	02937/8021_S	21.067,34	13.891,06	7.176,28	0,00	7.176,28	0,00	0,00	0,00
2007	02937/8023_S	21.546,15	14.206,77	7.339,38	0,00	7.339,38	0,00	0,00	0,00
2007	02938/8020_S	784,98	0,00	784,98	0,00	784,98	0,00	0,00	0,00
2007	02938/8021_S	3.132,13	0,00	3.132,13	0,00	3.132,13	0,00	0,00	0,00
2007	02938/8023_S	3.212,66	0,00	3.212,66	0,00	3.212,66	0,00	0,00	0,00
2007	02961_S	382.489,27	0,00	382.489,27	0,00	382.489,27	0,00	0,00	0,00
2007	02977_S	530.315,67	32.237,12	498.078,55	0,00	498.078,55	0,00	0,00	0,00
2007	03871_S	112.096,43	25.333,44	0,00	0,00	0,00	86.762,99	0,00	86.762,99
2007	04119_S	1.606,82	0,00	1.606,82	0,00	1.606,82	0,00	0,00	0,00
2007	06073/5041_S	1.290,28	0,00	1.290,28	0,00	1.290,28	0,00	0,00	0,00
2007	06505/1906_S	12.175,14	0,00	12.175,14	0,00	12.175,14	0,00	0,00	0,00

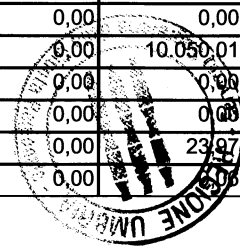
Eserc. Prov. Fondi	Capitolo/voce	Residui di prov. anni precedenti	Pagamenti	Residui da riportare anni precedenti	Residui di stanziam.to	Totale residui da riportare	Residui eliminati per prescrizione	Residui eliminati per perenzione	Totale residui eliminati
2007	06505/1911_S	847.126,64	412.857,29	434.269,35	0,00	434.269,35	0,00	0,00	0,00
2007	06530_S	538.596,55	0,00	538.596,55	0,00	538.596,55	0,00	0,00	0,00
2007	06645_S	100.000,00	100.000,00	0,00	0,00	0,00	0,00	0,00	0,00
2007	06822_S	9.106,26	0,00	9.106,26	0,00	9.106,26	0,00	0,00	0,00
2007	06824_S	64.165,32	0,00	64.165,32	0,00	64.165,32	0,00	0,00	0,00
2007	06833_S	6.000,00	6.000,00	0,00	0,00	0,00	0,00	0,00	0,00
2007	06841_S	4.360.500,00	0,00	4.360.500,00	0,00	4.360.500,00	0,00	0,00	0,00
2007	06891_S	376.573,16	178.750,00	197.823,16	0,00	197.823,16	0,00	0,00	0,00
2007	07003_S	5.792,00	0,00	5.792,00	0,00	5.792,00	0,00	0,00	0,00
2007	07004_S	148.502,16	83.312,72	65.189,44	0,00	65.189,44	0,00	0,00	0,00
2007	07008_S	119.921,30	0,00	119.921,30	0,00	119.921,30	0,00	0,00	0,00
2007	07027_S	644.391,67	180.000,00	464.391,67	0,00	464.391,67	0,00	0,00	0,00
2007	07028_S	1.154.569,00	0,00	1.154.569,00	0,00	1.154.569,00	0,00	0,00	0,00
2007	07032_S	300.000,00	0,00	300.000,00	0,00	300.000,00	0,00	0,00	0,00
2007	07150_S	428.166,74	0,00	326.166,74	0,00	326.166,74	102.000,00	0,00	102.000,00
2007	07291_S	7.471,33	5.970,08	1.501,25	0,00	1.501,25	0,00	0,00	0,00
2007	07330_S	169.667,50	93.848,00	75.819,50	0,00	75.819,50	0,00	0,00	0,00
2007	07349_S	4.500,00	0,00	4.500,00	0,00	4.500,00	0,00	0,00	0,00
2007	07350_S	19.944,65	0,00	19.944,65	0,00	19.944,65	0,00	0,00	0,00
2007	07354_S	722.000,00	274.079,99	447.920,01	0,00	447.920,01	0,00	0,00	0,00
2007	07377_S	9.347.865,91	27.782,45	9.320.083,46	0,00	9.320.083,46	0,00	0,00	0,00
2007	07378_S	136.700,00	0,00	136.700,00	0,00	136.700,00	0,00	0,00	0,00
2007	07379_S	540.535,90	184.797,00	355.738,90	0,00	355.738,90	0,00	0,00	0,00
2007	07510_S	118.354,00	0,00	99.400,00	0,00	99.400,00	18.954,00	0,00	18.954,00
2007	07649_S	18.904,97	18.904,97	0,00	0,00	0,00	0,00	0,00	0,00
2007	07661/9998_S	58.500,00	58.500,00	0,00	0,00	0,00	0,00	0,00	0,00
2007	07663/2361_S	203.062,40	557,10	202.505,30	0,00	202.505,30	0,00	0,00	0,00
2007	07666/2370_S	72.000,00	0,00	72.000,00	0,00	72.000,00	0,00	0,00	0,00
2007	07667/2270_S	12.942,83	0,00	0,00	0,00	0,00	12.942,83	0,00	12.942,83
2007	07673_S	949.294,67	334.177,39	518.190,47	0,00	518.190,47	96.926,81	0,00	96.926,81
2007	07674/8020_S	11.400,00	0,00	11.400,00	0,00	11.400,00	0,00	0,00	0,00
2007	07679_S	10.030,00	0,00	10.030,00	0,00	10.030,00	0,00	0,00	0,00
2007	07684_S	15.000,00	0,00	15.000,00	0,00	15.000,00	0,00	0,00	0,00
2007	07693_S	84.085,98	45.901,45	16.470,46	0,00	16.470,46	21.714,07	0,00	21.714,07
2007	07824/8020_S	113.000,00	35.200,00	77.800,00	0,00	77.800,00	0,00	0,00	0,00
2007	08295_S	60.172,00	39.880,00	20.292,00	0,00	20.292,00	0,00	0,00	0,00
2007	08330_S	403.431,00	185.149,74	218.281,26	0,00	218.281,26	0,00	0,00	0,00
2007	08332_S	1.999,85	0,00	1.999,85	0,00	1.999,85	0,00	0,00	0,00
2007	08425_S	64.015,21	40.953,38	23.000,00	0,00	23.000,00	61,83	0,00	61,83
2007	08432_S	200.628,00	171.571,00	29.057,00	0,00	29.057,00	0,00	0,00	0,00
2007	08505_S	36.591,99	0,00	0,00	0,00	0,00	36.591,99	0,00	36.591,99
2007	08615_S	15.000,00	0,00	15.000,00	0,00	15.000,00	0,00	0,00	0,00
2007	08624/3995_S	80.000,00	80.000,00	0,00	0,00	0,00	0,00	0,00	0,00
2007	08624/3996_S	1.239.115,83	0,00	1.239.115,83	0,00	1.239.115,83	0,00	0,00	0,00
2007	08624/3997_S	180.760,03	7.208,52	173.551,51	0,00	173.551,51	0,00	0,00	0,00
2007	08626/3905_S	51.645,69	0,00	51.645,69	0,00	51.645,69	0,00	0,00	0,00
2007	08801_S	3.500,00	3.500,00	0,00	0,00	0,00	0,00	0,00	0,00
2007	08900_S	1.303.595,17	495.935,87	807.659,30	0,00	807.659,30	0,00	0,00	0,00
2007	08904_S	52.500,00	0,00	52.500,00	0,00	52.500,00	0,00	0,00	0,00
2007	08917_S	244.330,40	0,00	244.330,40	0,00	244.330,40	0,00	0,00	0,00
2007	08925/3902_S	64.693,94	0,00	64.693,94	0,00	64.693,94	0,00	0,00	0,00
2007	08926_S	76.610,89	0,00	76.610,89	0,00	76.610,89	0,00	0,00	0,00
2007	08929/4162_S	309.874,14	0,00	309.874,14	0,00	309.874,14	0,00	0,00	0,00
2007	09030_S	92.171,40	0,00	92.171,40	0,00	92.171,40	0,00	0,00	0,00
2007	09059_S	2.236.809,97	376.358,40	1.860.451,57	0,00	1.860.451,57	0,00	0,00	0,00
2007	09240_S	32.600,00	4.600,00	28.000,00	0,00	28.000,00	0,00	0,00	0,00
2007	09303_S	42.687,51	18.302,07	24.385,44	0,00	24.385,44	0,00	0,00	0,00
2007	09394_S	318.302,27	23.402,25	0,00	0,00	0,00	294.900,02	0,00	294.900,02



Eserc. Prov. Fondi	Capitolo/voce	Residui di prov. anni precedenti	Pagamenti	Residui da riportare anni precedenti	Residui di stanziam.to	Totale residui da riportare	Residui eliminati per prescrizione	Residui eliminati per perenzione	Totale residui eliminati
2007	09526_S	98.300,00	75.000,00	23.300,00	0,00	23.300,00	0,00	0,00	0,00
2007	09547_S	194.749,79	37.084,29	157.665,50	0,00	157.665,50	0,00	0,00	0,00
2007	09603/8025_S	83.335,81	56.522,19	0,00	0,00	0,00	26.813,62	0,00	26.813,62
2007	09603/8038_S	72.966,71	51.891,45	0,00	0,00	0,00	21.075,26	0,00	21.075,26
2007	09632/8038_S	8.313,00	0,00	8.313,00	0,00	8.313,00	0,00	0,00	0,00
2007	09658/8025_S	10.278,56	0,00	10.278,56	0,00	10.278,56	0,00	0,00	0,00
2007	09658/8038_S	7.906,49	0,00	7.906,49	0,00	7.906,49	0,00	0,00	0,00
2007	09755_S	80.000,00	0,00	80.000,00	0,00	80.000,00	0,00	0,00	0,00
2007	09768/8012_S	56.072,04	23.488,07	32.583,97	0,00	32.583,97	0,00	0,00	0,00
2007	09780_S	158.113,20	0,00	158.113,20	0,00	158.113,20	0,00	0,00	0,00
2007	09903_S	403.464.005,54	403.464.005,54	0,00	0,00	0,00	0,00	0,00	0,00
Totale epf 2007		435.980.791,43	407.927.826,89	27.316.858,62	0,00	27.316.858,62	736.105,92	0,00	736.105,92



Eserc. Prov. Fondi	Capitolo/voce	Residui di prov. anni precedenti	Pagamenti	Residui da riportare anni precedenti	Residui di stanziam.to	Totale residui da riportare	Residui eliminati per prescrizione	Residui eliminati per perenzione	Totale residui eliminati
2008	00150_S	19.682,41	0,00	0,00	0,00	0,00	19.682,41	0,00	19.682,41
2008	00175_S	9.570,60	8.600,00	0,00	0,00	0,00	370,60	600,00	970,60
2008	00180_S	94.876,65	45.234,68	0,00	0,00	0,00	49.641,97	0,00	49.641,97
2008	00268_S	341,33	0,00	0,00	0,00	0,00	341,33	0,00	341,33
2008	00274_S	629.487,07	348.111,91	0,00	0,00	0,00	281.375,16	0,00	281.375,16
2008	00277_S	27.881,96	26.586,94	0,00	0,00	0,00	1.295,02	0,00	1.295,02
2008	00278_S	60.704,60	0,00	0,00	0,00	0,00	60.704,60	0,00	60.704,60
2008	00279_S	366.662,91	64.430,86	0,00	0,00	0,00	302.232,05	0,00	302.232,05
2008	00280_S	652.922,90	638.979,39	0,00	0,00	0,00	13.943,51	0,00	13.943,51
2008	00281_S	620.701,37	215.479,50	0,00	0,00	0,00	405.221,87	0,00	405.221,87
2008	00282_S	158.027,66	80.667,05	0,00	0,00	0,00	77.360,61	0,00	77.360,61
2008	00287_S	92.237,20	0,00	0,00	0,00	0,00	92.237,20	0,00	92.237,20
2008	00290_S	171.480,92	0,00	0,00	0,00	0,00	171.480,92	0,00	171.480,92
2008	00295_S	200.250,48	0,00	0,00	0,00	0,00	200.250,48	0,00	200.250,48
2008	00296_S	4.668,72	4.668,72	0,00	0,00	0,00	0,00	0,00	0,00
2008	00298_S	10,70	0,00	10,70	0,00	10,70	0,00	0,00	0,00
2008	00301_S	834,09	0,00	0,00	0,00	0,00	834,09	0,00	834,09
2008	00320_S	66.759,00	53.259,50	0,00	0,00	0,00	240,00	13.259,50	13.499,50
2008	00355_S	7.675,00	0,00	0,00	0,00	0,00	7.675,00	0,00	7.675,00
2008	00360_S	70.170,63	16.939,34	0,00	0,00	0,00	53.231,29	0,00	53.231,29
2008	00400_S	278.014,20	60.348,91	0,00	0,00	0,00	7.875,29	209.790,00	217.665,29
2008	00420_S	3.964,00	3.964,00	0,00	0,00	0,00	0,00	0,00	0,00
2008	00440_S	18.970,73	3.777,60	0,00	0,00	0,00	3.673,15	11.519,98	15.193,13
2008	00460_S	168.018,68	25.090,66	0,00	0,00	0,00	21.589,44	121.338,58	142.928,02
2008	00480_S	7.286,52	2.431,11	0,00	0,00	0,00	4.855,41	0,00	4.855,41
2008	00490_S	1.958,40	0,00	0,00	0,00	0,00	0,00	1.958,40	1.958,40
2008	00500_S	20.506,13	4.955,20	0,00	0,00	0,00	12.654,94	2.895,99	15.550,93
2008	00520_S	4.131,00	0,00	0,00	0,00	0,00	4.131,00	0,00	4.131,00
2008	00540_S	67.520,64	40.645,20	0,00	0,00	0,00	0,00	26.875,44	26.875,44
2008	00560_S	118,48	0,00	0,00	0,00	0,00	118,48	0,00	118,48
2008	00570_S	22.137,26	7.258,64	0,00	0,00	0,00	14.878,62	0,00	14.878,62
2008	00580_S	29.000,00	14.000,00	0,00	0,00	0,00	0,00	15.000,00	15.000,00
2008	00600_S	47,52	0,00	0,00	0,00	0,00	47,52	0,00	47,52
2008	00601_S	41.874,54	0,00	0,00	0,00	0,00	41.874,54	0,00	41.874,54
2008	00620_S	95.215,90	0,00	0,00	0,00	0,00	0,00	95.215,90	95.215,90
2008	00660_S	92,84	0,00	0,00	0,00	0,00	92,84	0,00	92,84
2008	00680_S	64.757,63	62.504,59	0,00	0,00	0,00	2.253,04	0,00	2.253,04
2008	00700_S	479.251,66	133.243,98	0,00	0,00	0,00	11.805,69	334.201,99	346.007,68
2008	00705_S	50.000,00	50.000,00	0,00	0,00	0,00	0,00	0,00	0,00
2008	00715_S	2.360,07	2.355,00	0,00	0,00	0,00	5,07	0,00	5,07
2008	00717/1021_S	61.658,22	61.658,22	0,00	0,00	0,00	0,00	0,00	0,00
2008	00717/1022_S	404.586,31	404.586,31	0,00	0,00	0,00	0,00	0,00	0,00
2008	00845_S	900,00	900,00	0,00	0,00	0,00	0,00	0,00	0,00
2008	00850_S	382.695,00	0,00	0,00	0,00	0,00	0,00	382.695,00	382.695,00
2008	00856_S	13.514,24	13.514,24	0,00	0,00	0,00	0,00	0,00	0,00
2008	00920_S	44.650,00	0,00	44.650,00	0,00	44.650,00	0,00	0,00	0,00
2008	00925/6060_S	58.000,00	52.000,00	0,00	0,00	0,00	0,00	6.000,00	6.000,00
2008	00944_S	1.734,38	0,00	0,00	0,00	0,00	1.734,38	0,00	1.734,38
2008	00947_S	137.937,88	88.367,14	0,00	0,00	0,00	49.570,74	0,00	49.570,74
2008	00963_S	10.000,00	5.700,00	0,00	0,00	0,00	4.300,00	0,00	4.300,00
2008	00983_S	493.027,08	481.719,61	0,00	0,00	0,00	11.307,47	0,00	11.307,47
2008	00986_S	22.289,79	22.289,79	0,00	0,00	0,00	0,00	0,00	0,00
2008	00989_S	9.564,16	126,07	9.438,09	0,00	9.438,09	0,00	0,00	0,00
2008	00990_S	55.721,07	45.671,06	0,00	0,00	0,00	10.050,01	0,00	10.050,01
2008	00993_S	20.200,00	20.200,00	0,00	0,00	0,00	0,00	0,00	0,00
2008	01002_S	1.750,00	1.750,00	0,00	0,00	0,00	0,00	0,00	0,00
2008	01019_S	126.788,97	126.765,00	0,00	0,00	0,00	23,97	0,00	23,97
2008	01026_S	6.890,05	6.889,99	0,00	0,00	0,00	0,06	0,00	0,06



Eserc. Prov. Fondi	Capitolo/voce	Residui di prov. anni precedenti	Pagamenti	Residui da riportare anni precedenti	Residui di stanziam.to	Totale residui da riportare	Residui eliminati per prescrizione	Residui eliminati per perenzione	Totale residui eliminati
2008	01036_S	2.620,00	0,00	0,00	0,00	0,00	2.620,00	0,00	2.620,00
2008	01050_S	43.983,72	14.200,00	0,00	0,00	0,00	29.783,72	0,00	29.783,72
2008	02145_S	500.561,22	338.957,91	0,00	0,00	0,00	0,40	161.602,91	161.603,31
2008	02162_S	20.000,00	20.000,00	0,00	0,00	0,00	0,00	0,00	0,00
2008	02164_S	20.000,00	18.800,00	0,00	0,00	0,00	1.200,00	0,00	1.200,00
2008	02166_S	132.089,72	53.789,44	0,00	0,00	0,00	24.863,20	53.437,08	78.300,28
2008	02167_S	413.000,00	413.000,00	0,00	0,00	0,00	0,00	0,00	0,00
2008	02169_S	18.086,74	5.000,00	0,00	0,00	0,00	13.086,74	0,00	13.086,74
2008	02170_S	5.000,00	0,00	5.000,00	0,00	5.000,00	0,00	0,00	0,00
2008	02174_S	4.066,42	0,00	4.066,42	0,00	4.066,42	0,00	0,00	0,00
2008	02176_S	9.600,00	9.000,00	0,00	0,00	0,00	600,00	0,00	600,00
2008	02187_S	15.000,00	15.000,00	0,00	0,00	0,00	0,00	0,00	0,00
2008	02196_S	84.500,00	84.500,00	0,00	0,00	0,00	0,00	0,00	0,00
2008	02225_S	13.932,87	0,00	0,00	0,00	0,00	13.932,87	0,00	13.932,87
2008	02226_S	8.520,00	8.520,00	0,00	0,00	0,00	0,00	0,00	0,00
2008	02227_S	22.680,00	19.167,95	0,00	0,00	0,00	3.512,05	0,00	3.512,05
2008	02241_S	954.150,00	0,00	954.150,00	0,00	954.150,00	0,00	0,00	0,00
2008	02250_S	25.822,00	12.957,38	0,00	0,00	0,00	12.864,62	0,00	12.864,62
2008	02253_S	110.963,19	0,00	110.963,19	0,00	110.963,19	0,00	0,00	0,00
2008	02260_S	12.889,80	0,00	0,00	0,00	0,00	12.889,80	0,00	12.889,80
2008	02626_S	75.000,00	75.000,00	0,00	0,00	0,00	0,00	0,00	0,00
2008	02714_S	44.000,00	42.439,27	0,00	0,00	0,00	1.560,73	0,00	1.560,73
2008	02715_S	12.115,60	10.322,00	0,00	0,00	0,00	1.793,60	0,00	1.793,60
2008	02718_S	137.900,00	20.897,87	117.002,13	0,00	117.002,13	0,00	0,00	0,00
2008	02836_S	1.040.228,88	38.140,00	1.000.000,00	0,00	1.000.000,00	2.088,88	0,00	2.088,88
2008	02839_S	20,11	0,00	0,00	0,00	0,00	20,11	0,00	20,11
2008	02841_S	75.000,00	0,00	75.000,00	0,00	75.000,00	0,00	0,00	0,00
2008	02846_S	141.308,09	132.180,86	9.127,23	0,00	9.127,23	0,00	0,00	0,00
2008	02852_S	2.066.513,64	919.048,03	1.147.465,61	0,00	1.147.465,61	0,00	0,00	0,00
2008	02855_S	144.974,90	115.011,80	0,00	0,00	0,00	3.434,50	26.528,60	29.963,10
2008	02870_S	29.973,39	12.000,00	0,00	0,00	0,00	0,00	17.973,39	17.973,39
2008	02871_S	1.772,13	1.230,12	0,00	0,00	0,00	0,00	542,01	542,01
2008	02883_S	100.000,00	100.000,00	0,00	0,00	0,00	0,00	0,00	0,00
2008	02885/5040_S	3.485,17	1.164,07	0,00	0,00	0,00	2.321,10	0,00	2.321,10
2008	02885/5056_S	30.987,35	30.987,35	0,00	0,00	0,00	0,00	0,00	0,00
2008	02910/1301_S	12.731,44	0,00	12.731,44	0,00	12.731,44	0,00	0,00	0,00
2008	02911/8025_S	3.241.542,12	2.031.816,08	1.209.726,04	0,00	1.209.726,04	0,00	0,00	0,00
2008	02911/8045_S	2.441.385,86	1.530.273,81	911.112,05	0,00	911.112,05	0,00	0,00	0,00
2008	02912/8025_S	5.143.804,28	4.340.188,05	803.616,23	0,00	803.616,23	0,00	0,00	0,00
2008	02912/8045_S	3.874.085,48	3.268.837,31	605.248,17	0,00	605.248,17	0,00	0,00	0,00
2008	02913/8025_S	4.364.782,40	3.134.394,75	1.230.387,65	0,00	1.230.387,65	0,00	0,00	0,00
2008	02913/8045_S	3.287.360,66	2.360.687,23	926.673,43	0,00	926.673,43	0,00	0,00	0,00
2008	02914/8025_S	2.618.371,63	1.060.502,17	1.557.869,46	0,00	1.557.869,46	0,00	0,00	0,00
2008	02914/8045_S	1.972.041,44	798.723,23	1.173.318,21	0,00	1.173.318,21	0,00	0,00	0,00
2008	02915/8025_S	228.160,00	0,00	228.160,00	0,00	228.160,00	0,00	0,00	0,00
2008	02915/8045_S	171.840,00	0,00	171.840,00	0,00	171.840,00	0,00	0,00	0,00
2008	02916/8025_S	48.487,54	30.801,60	17.685,94	0,00	17.685,94	0,00	0,00	0,00
2008	02916/8045_S	36.518,66	23.198,40	13.320,26	0,00	13.320,26	0,00	0,00	0,00
2008	02925/8020_S	2.365,00	0,00	2.365,00	0,00	2.365,00	0,00	0,00	0,00
2008	02925/8021_S	9.460,00	0,00	9.460,00	0,00	9.460,00	0,00	0,00	0,00
2008	02925/8023_S	9.675,00	0,00	9.675,00	0,00	9.675,00	0,00	0,00	0,00
2008	02929/8020_S	5.190,44	4.853,36	337,08	0,00	337,08	0,00	0,00	0,00
2008	02929/8021_S	20.759,09	19.413,44	1.345,65	0,00	1.345,65	0,00	0,00	0,00
2008	02929/8023_S	21.231,05	19.854,65	1.376,40	0,00	1.376,40	0,00	0,00	0,00
2008	02933/8020_S	330,00	0,00	330,00	0,00	330,00	0,00	0,00	0,00
2008	02933/8021_S	1.320,00	0,00	1.320,00	0,00	1.320,00	0,00	0,00	0,00
2008	02933/8023_S	1.350,00	0,00	1.350,00	0,00	1.350,00	0,00	0,00	0,00
2008	02934/8020_S	161,29	0,00	109,25	0,00	109,25	52,04	0,00	52,04

Eserc. Prov. Fondi	Capitolo/voce	Residui di prov. anni precedenti	Pagamenti	Residui da riportare anni precedenti	Residui di stanziamento	Totale residui da riportare	Residui eliminati per prescrizione	Residui eliminati per perenzione	Totale residui eliminati
2008	02934/8021_S	645,15	0,00	436,98	0,00	436,98	208,17	0,00	208,17
2008	02934/8023_S	659,81	0,00	446,91	0,00	446,91	212,90	0,00	212,90
2008	02936/8020_S	220,00	220,00	0,00	0,00	0,00	0,00	0,00	0,00
2008	02936/8021_S	880,00	880,00	0,00	0,00	0,00	0,00	0,00	0,00
2008	02936/8023_S	900,00	900,00	0,00	0,00	0,00	0,00	0,00	0,00
2008	02937/8020_S	14.187,09	878,09	3.091,25	0,00	3.091,25	10.217,75	0,00	10.217,75
2008	02937/8021_S	72.135,56	3.512,36	13.658,30	0,00	13.658,30	54.964,90	0,00	54.964,90
2008	02937/8023_S	77.621,05	3.592,18	14.291,32	0,00	14.291,32	59.737,55	0,00	59.737,55
2008	02938/8020_S	260,73	0,00	260,53	0,00	260,53	0,20	0,00	0,20
2008	02938/8021_S	1.033,26	0,00	1.032,98	0,00	1.032,98	0,28	0,00	0,28
2008	02938/8023_S	1.060,82	0,00	1.057,80	0,00	1.057,80	3,02	0,00	3,02
2008	02939/8020_S	349,63	0,00	349,63	0,00	349,63	0,00	0,00	0,00
2008	02939/8021_S	1.398,53	0,00	1.398,53	0,00	1.398,53	0,00	0,00	0,00
2008	02939/8023_S	1.430,32	0,00	1.430,32	0,00	1.430,32	0,00	0,00	0,00
2008	02945_S	308.951,59	59.141,52	249.810,07	0,00	249.810,07	0,00	0,00	0,00
2008	02961_S	1.082.348,49	0,00	1.082.348,49	0,00	1.082.348,49	0,00	0,00	0,00
2008	02962_S	225.392,00	0,00	225.392,00	0,00	225.392,00	0,00	0,00	0,00
2008	03127_S	346.000,00	346.000,00	0,00	0,00	0,00	0,00	0,00	0,00
2008	03135_S	803.358,29	803.358,29	0,00	0,00	0,00	0,00	0,00	0,00
2008	03560_S	406.645,00	283.018,58	0,00	0,00	0,00	2.626,42	121.000,00	123.626,42
2008	03680_S	13.219,20	0,00	0,00	0,00	0,00	13.219,20	0,00	13.219,20
2008	03768_S	50.382,40	25.000,00	0,00	0,00	0,00	0,00	25.382,40	25.382,40
2008	03792_S	60.000,00	60.000,00	0,00	0,00	0,00	0,00	0,00	0,00
2008	04051_S	40.000,00	30.000,00	10.000,00	0,00	10.000,00	0,00	0,00	0,00
2008	04118_S	8.712,47	0,00	8.712,47	0,00	8.712,47	0,00	0,00	0,00
2008	04119_S	1.654,28	0,00	1.654,28	0,00	1.654,28	0,00	0,00	0,00
2008	04120_S	1.215,05	0,00	0,00	0,00	0,00	1.215,05	0,00	1.215,05
2008	04146_S	32.957,00	11.884,00	0,00	0,00	0,00	19.511,00	1.562,00	21.073,00
2008	04176_S	2.600,00	2.600,00	0,00	0,00	0,00	0,00	0,00	0,00
2008	04190/6060_S	300,00	300,00	0,00	0,00	0,00	0,00	0,00	0,00
2008	04195/6060_S	38.059,53	34.375,53	0,00	0,00	0,00	3.684,00	0,00	3.684,00
2008	04196_S	66.536,06	63.665,60	0,00	0,00	0,00	0,06	2.870,40	2.870,46
2008	04855_S	142.716,25	109.678,75	0,00	0,00	0,00	33.037,50	0,00	33.037,50
2008	04900/8020_S	23.889,41	10.000,00	0,00	0,00	0,00	0,00	13.889,41	13.889,41
2008	04990_S	8.554,82	1.890,53	0,00	0,00	0,00	13,32	6.650,97	6.664,29
2008	04991_S	19.656,68	0,00	19.656,68	0,00	19.656,68	0,00	0,00	0,00
2008	04993_S	10.000,00	10.000,00	0,00	0,00	0,00	0,00	0,00	0,00
2008	04995_S	24.800,00	24.800,00	0,00	0,00	0,00	0,00	0,00	0,00
2008	05000_S	8.400,00	8.400,00	0,00	0,00	0,00	0,00	0,00	0,00
2008	05010_S	5.030.757,74	2.166.585,45	0,00	0,00	0,00	57.830,68	2.806.341,61	2.864.172,29
2008	05013_S	173.368,64	122.499,74	0,00	0,00	0,00	15.868,90	35.000,00	50.868,90
2008	05014_S	14.383,77	0,00	0,00	0,00	0,00	883,77	13.500,00	14.383,77
2008	05022/3990_S	40.000,00	0,00	40.000,00	0,00	40.000,00	0,00	0,00	0,00
2008	05025_S	51.645,69	51.645,69	0,00	0,00	0,00	0,00	0,00	0,00
2008	05112_S	262.163,81	262.163,81	0,00	0,00	0,00	0,00	0,00	0,00
2008	05302_S	2.200,50	0,00	0,00	0,00	0,00	0,00	2.200,50	2.200,50
2008	05310_S	250.000,00	250.000,00	0,00	0,00	0,00	0,00	0,00	0,00
2008	05350_S	258.975,19	107.349,82	0,00	0,00	0,00	114.303,37	37.322,00	151.625,37
2008	05503_S	4.000,00	4.000,00	0,00	0,00	0,00	0,00	0,00	0,00
2008	05553_S	44.796,19	30.000,00	0,00	0,00	0,00	4.796,19	10.000,00	14.796,19
2008	05575_S	150.000,00	150.000,00	0,00	0,00	0,00	0,00	0,00	0,00
2008	05685_S	7.493,00	7.493,00	0,00	0,00	0,00	0,00	0,00	0,00
2008	05690_S	52.000,00	52.000,00	0,00	0,00	0,00	0,00	0,00	0,00
2008	05695_S	16.879,39	16.879,39	0,00	0,00	0,00	0,00	0,00	0,00
2008	05802_S	25.000,00	250,00	0,00	0,00	0,00	0,00	24.750,00	24.750,00
2008	05803_S	10.200,00	10.200,00	0,00	0,00	0,00	0,00	0,00	0,00
2008	05805_S	52.355,00	52.355,00	0,00	0,00	0,00	0,00	0,00	0,00
2008	05816_S	27.067,21	21.058,78	0,00	0,00	0,00	8,43	6.000,00	6.008,43



Eserc. Prov. Fondi	Capitolo/voce	Residui di prov. anni precedenti	Pagamenti	Residui da riportare anni precedenti	Residui di stanziam.to	Totale residui da riportare	Residui eliminati per prescrizione	Residui eliminati per perenzione	Totale residui passivi
2008	05818_S	27.000,00	27.000,00	0,00	0,00	0,00	0,00	0,00	0,00
2008	05823_S	20.000,00	0,00	20.000,00	0,00	20.000,00	0,00	0,00	0,00
2008	05824_S	119.350,00	118.975,00	0,00	0,00	0,00	375,00	0,00	375,00
2008	05825_S	23.500,00	8.500,00	0,00	0,00	0,00	0,00	15.000,00	15.000,00
2008	05831_S	37.500,00	37.500,00	0,00	0,00	0,00	0,00	0,00	0,00
2008	05852_S	10.329,00	10.329,00	0,00	0,00	0,00	0,00	0,00	0,00
2008	05866_S	5.000,00	0,00	0,00	0,00	0,00	0,00	5.000,00	5.000,00
2008	05948_S	88.000,00	88.000,00	0,00	0,00	0,00	0,00	0,00	0,00
2008	06000_S	340,92	0,00	0,00	0,00	0,00	340,92	0,00	340,92
2008	06020_S	1.352,50	1.352,50	0,00	0,00	0,00	0,00	0,00	0,00
2008	06073/5041_S	36.054,32	0,00	36.054,02	0,00	36.054,02	0,30	0,00	0,30
2008	06500/1905_S	250.000,00	200.000,00	50.000,00	0,00	50.000,00	0,00	0,00	0,00
2008	06505/1906_S	33.976,03	16.406,51	17.569,52	0,00	17.569,52	0,00	0,00	0,00
2008	06505/1911_S	1.350.441,76	755.185,98	595.255,78	0,00	595.255,78	0,00	0,00	0,00
2008	06531_S	77.151,40	77.151,40	0,00	0,00	0,00	0,00	0,00	0,00
2008	06645_S	1.489.766,45	745.859,69	743.906,76	0,00	743.906,76	0,00	0,00	0,00
2008	06649_S	1.900.509,01	432.109,04	1.467.994,33	0,00	1.467.994,33	405,64	0,00	405,64
2008	06705/8025_S	1.854.831,64	560.288,99	1.294.542,65	0,00	1.294.542,65	0,00	0,00	0,00
2008	06705/8038_S	1.403.832,51	424.055,68	979.776,83	0,00	979.776,83	0,00	0,00	0,00
2008	06708/8025_S	197.274,25	163.833,75	33.440,50	0,00	33.440,50	0,00	0,00	0,00
2008	06708/8038_S	149.307,35	123.997,85	25.309,50	0,00	25.309,50	0,00	0,00	0,00
2008	06722/8025_S	247.494,22	260,07	212.737,08	0,00	212.737,08	34.497,07	0,00	34.497,07
2008	06722/8038_S	179.924,18	196,83	153.620,90	0,00	153.620,90	26.106,45	0,00	26.106,45
2008	06824_S	104.200,00	7.500,00	96.700,00	0,00	96.700,00	0,00	0,00	0,00
2008	06833_S	131.910,49	82.910,49	49.000,00	0,00	49.000,00	0,00	0,00	0,00
2008	06891_S	1.027.700,00	327.333,00	700.367,00	0,00	700.367,00	0,00	0,00	0,00
2008	07003_S	122.688,14	71.230,60	51.457,54	0,00	51.457,54	0,00	0,00	0,00
2008	07004_S	711.863,33	0,00	711.863,33	0,00	711.863,33	0,00	0,00	0,00
2008	07008_S	150.000,00	0,00	150.000,00	0,00	150.000,00	0,00	0,00	0,00
2008	07027_S	6.484.135,94	1.207.415,23	5.276.720,71	0,00	5.276.720,71	0,00	0,00	0,00
2008	07028_S	2.845.431,88	1.323.392,35	1.522.039,53	0,00	1.522.039,53	0,00	0,00	0,00
2008	07030_S	2.482.474,53	1.128.108,20	1.354.366,33	0,00	1.354.366,33	0,00	0,00	0,00
2008	07062_S	15.380,05	0,00	15.380,05	0,00	15.380,05	0,00	0,00	0,00
2008	07217_S	3.840.226,19	3.729.011,48	111.214,71	0,00	111.214,71	0,00	0,00	0,00
2008	07226/8020_S	216,31	0,00	216,31	0,00	216,31	0,00	0,00	0,00
2008	07231/8020_S	7.597,11	0,00	7.597,11	0,00	7.597,11	0,00	0,00	0,00
2008	07232/8020_S	142.466,72	0,00	142.466,72	0,00	142.466,72	0,00	0,00	0,00
2008	07232/8021_S	183.772,22	1.085,84	182.686,38	0,00	182.686,38	0,00	0,00	0,00
2008	07232/8096_S	440.537,73	0,00	440.537,73	0,00	440.537,73	0,00	0,00	0,00
2008	07237/8020_S	434.785,92	35.864,31	398.921,61	0,00	398.921,61	0,00	0,00	0,00
2008	07254/8021_S	68.302,13	68.302,13	0,00	0,00	0,00	0,00	0,00	0,00
2008	07260/8020_S	843.000,00	842.640,21	359,79	0,00	359,79	0,00	0,00	0,00
2008	07260/8021_S	4.619.286,33	4.619.286,33	0,00	0,00	0,00	0,00	0,00	0,00
2008	07270_S	32.369,44	0,00	32.369,44	0,00	32.369,44	0,00	0,00	0,00
2008	07291_S	300.370,54	120.000,00	180.370,54	0,00	180.370,54	0,00	0,00	0,00
2008	07330_S	101.185,00	18.000,00	83.185,00	0,00	83.185,00	0,00	0,00	0,00
2008	07377_S	11.504.652,09	591.004,30	10.913.647,79	0,00	10.913.647,79	0,00	0,00	0,00
2008	07378_S	3.486.317,71	922.990,53	2.563.327,18	0,00	2.563.327,18	0,00	0,00	0,00
2008	07409_S	2.886.270,82	60.400,00	2.825.870,82	0,00	2.825.870,82	0,00	0,00	0,00
2008	07510_S	405.285,00	298.228,00	107.057,00	0,00	107.057,00	0,00	0,00	0,00
2008	07530_S	3.852.935,73	2.073.344,76	1.126.082,92	0,00	1.126.082,92	653.508,05	0,00	653.508,05
2008	07661/2405_S	239.070,01	92.400,23	146.669,78	0,00	146.669,78	0,00	0,00	0,00
2008	07673_S	1.526.772,48	787.215,53	739.556,95	0,00	739.556,95	0,00	0,00	0,00
2008	07681_S	27.000,00	27.000,00	0,00	0,00	0,00	0,00	0,00	0,00
2008	07683_S	36.000,00	36.000,00	0,00	0,00	0,00	0,00	0,00	0,00
2008	07684_S	25.000,00	0,00	25.000,00	0,00	25.000,00	0,00	0,00	0,00
2008	07704_S	51.323,93	51.323,93	0,00	0,00	0,00	0,00	0,00	0,00
2008	07709_S	8.000,00	0,00	8.000,00	0,00	8.000,00	0,00	0,00	0,00


Eserc. Prov. Fondi	Capitolo/voce	Residui di prov. anni precedenti	Pagamenti	Residui da riportare anni precedenti	Residui di stanziamento	Totale residui da riportare	Residui eliminati per prescrizione	Residui eliminati per perenzione	Totale residui eliminati
2008	07824/2175_S	2.355,00	2.355,00	0,00	0,00	0,00	0,00	0,00	0,00
2008	07824/2176_S	38.079,00	0,00	38.079,00	0,00	38.079,00	0,00	0,00	0,00
2008	07824/2178_S	75.067,86	63.000,00	12.067,86	0,00	12.067,86	0,00	0,00	0,00
2008	07824/8020_S	14.441,88	3.407,04	11.034,84	0,00	11.034,84	0,00	0,00	0,00
2008	08159_S	14.670,00	14.670,00	0,00	0,00	0,00	0,00	0,00	0,00
2008	08200_S	4.204,83	1.200,00	3.004,83	0,00	3.004,83	0,00	0,00	0,00
2008	08280_S	555.673,74	262.843,51	292.830,23	0,00	292.830,23	0,00	0,00	0,00
2008	08295_S	175.546,00	70.350,86	105.195,14	0,00	105.195,14	0,00	0,00	0,00
2008	08330_S	463.418,00	180.083,40	283.334,60	0,00	283.334,60	0,00	0,00	0,00
2008	08332_S	42.446,07	8.932,14	33.513,90	0,00	33.513,90	0,00	0,00	0,00
2008	08425_S	154.900,00	105.670,16	49.000,00	0,00	49.000,00	229,84	0,00	229,84
2008	08432_S	53.190,99	53.190,99	0,00	0,00	0,00	0,00	0,00	0,00
2008	08624/3996_S	870.582,27	0,00	870.582,27	0,00	870.582,27	0,00	0,00	0,00
2008	08624/3997_S	746.393,97	654.875,29	91.518,68	0,00	91.518,68	0,00	0,00	0,00
2008	08900_S	2.146.946,19	1.604.941,58	542.004,61	0,00	542.004,61	0,00	0,00	0,00
2008	08904_S	77.500,00	25.000,00	52.500,00	0,00	52.500,00	0,00	0,00	0,00
2008	08926_S	960.000,00	420.000,00	540.000,00	0,00	540.000,00	0,00	0,00	0,00
2008	08948/4149_S	303.676,65	0,00	303.676,65	0,00	303.676,65	0,00	0,00	0,00
2008	08992_S	20,12	0,00	20,12	0,00	20,12	0,00	0,00	0,00
2008	09090_S	116.261,02	93.800,00	22.461,02	0,00	22.461,02	0,00	0,00	0,00
2008	09145_S	128.693,18	0,00	128.693,18	0,00	128.693,18	0,00	0,00	0,00
2008	09146_S	11.674,90	0,00	11.674,90	0,00	11.674,90	0,00	0,00	0,00
2008	09240_S	92.468,94	50.479,52	41.989,42	0,00	41.989,42	0,00	0,00	0,00
2008	09281_S	70.271,60	70.271,60	0,00	0,00	0,00	0,00	0,00	0,00
2008	09303_S	21.862,31	8.218,30	13.644,01	0,00	13.644,01	0,00	0,00	0,00
2008	09371_S	407.658,12	407.658,11	0,00	0,00	0,00	0,01	0,00	0,01
2008	09394_S	159.000,00	8.915,00	141.085,00	0,00	141.085,00	9.000,00	0,00	9.000,00
2008	09455_S	297.958,00	297.958,00	0,00	0,00	0,00	0,00	0,00	0,00
2008	09503_S	205.000,00	205.000,00	0,00	0,00	0,00	0,00	0,00	0,00
2008	09526_S	2.887.847,13	94.437,08	2.793.410,05	0,00	2.793.410,05	0,00	0,00	0,00
2008	09540/6150_S	18.100,00	18.100,00	0,00	0,00	0,00	0,00	0,00	0,00
2008	09540/6160_S	23.200,00	23.200,00	0,00	0,00	0,00	0,00	0,00	0,00
2008	09540/9998_S	18.100,00	18.100,00	0,00	0,00	0,00	0,00	0,00	0,00
2008	09600_S	347.951,56	160.151,56	187.800,00	0,00	187.800,00	0,00	0,00	0,00
2008	09603/8025_S	155.729,62	79.467,50	11.596,45	0,00	11.596,45	64.665,67	0,00	64.665,67
2008	09603/8038_S	136.353,49	69.579,70	10.153,55	0,00	10.153,55	56.620,24	0,00	56.620,24
2008	09611/8025_S	2.936,11	2.936,11	0,00	0,00	0,00	0,00	0,00	0,00
2008	09611/8038_S	4.194,45	4.194,45	0,00	0,00	0,00	0,00	0,00	0,00
2008	09663/8025_S	4.566,27	0,00	4.566,27	0,00	4.566,27	0,00	0,00	0,00
2008	09663/8038_S	3.442,00	0,00	3.442,00	0,00	3.442,00	0,00	0,00	0,00
2008	09768/8012_S	206.582,76	206.582,76	0,00	0,00	0,00	0,00	0,00	0,00
2008	09771_S	744.249,99	0,00	744.249,99	0,00	744.249,99	0,00	0,00	0,00
2008	09772_S	164.900,00	78.683,05	86.216,95	0,00	86.216,95	0,00	0,00	0,00
2008	09810_S	149.684,23	2.973,44	0,00	0,00	0,00	0,00	146.710,79	146.710,79
2008	09870_S	291,83	0,00	0,00	0,00	0,00	291,83	0,00	291,83
2008	09890_S	34.879.233,55	34.878.344,13	0,00	0,00	0,00	889,42	0,00	889,42
2008	09903_S	577.064.623,00	167.374.882,00	409.689.741,00	0,00	409.689.741,00	0,00	0,00	0,00
Totale epf 2008		734.331.604,41	259.516.546,47	466.753.585,83	0,00	466.753.585,83	3.306.857,26	4.754.614,85	8.061.472,11





Eserc. Prov. Fondi	Capitolo/voce	Residui di prov. anni precedenti	Pagamenti	Residui da riportare anni precedenti	Residui di stanziam.to	Totale residui da riportare	Residui eliminati per prescrizione	Residui eliminati per perenzione	Totale Residui eliminati
2009	00013_S	100,52	0,00	100,52	0,00	100,52	0,00	0,00	0,00
2009	00150_S	30.000,00	11.655,87	0,00	0,00	0,00	18.344,13	0,00	18.344,13
2009	00170_S	19.213,79	16.331,79	0,00	0,00	0,00	2.882,00	0,00	2.882,00
2009	00175_S	105.258,43	105.138,43	120,00	0,00	120,00	0,00	0,00	0,00
2009	00180_S	116.976,69	62.811,04	0,00	0,00	0,00	54.165,65	0,00	54.165,65
2009	00268_S	3.110,55	0,00	0,00	0,00	0,00	3.110,55	0,00	3.110,55
2009	00274_S	700.000,00	105.075,76	594.924,24	0,00	594.924,24	0,00	0,00	0,00
2009	00277_S	479.510,46	463.798,14	0,00	0,00	0,00	15.712,32	0,00	15.712,32
2009	00278_S	131.705,97	14.321,35	114.746,01	0,00	114.746,01	2.638,61	0,00	2.638,61
2009	00279_S	1.118.691,54	758.978,75	352.723,66	0,00	352.723,66	6.989,13	0,00	6.989,13
2009	00280_S	5.165.782,36	2.426.467,63	2.724.362,97	0,00	2.724.362,97	14.951,76	0,00	14.951,76
2009	00281_S	3.064.862,46	2.583.828,80	476.609,81	0,00	476.609,81	4.423,85	0,00	4.423,85
2009	00282_S	2.463.945,69	2.239.949,16	148.040,53	0,00	148.040,53	75.956,00	0,00	75.956,00
2009	00283_S	49.775,54	48.625,52	0,00	0,00	0,00	1.150,02	0,00	1.150,02
2009	00286_S	5.343,72	5.343,72	0,00	0,00	0,00	0,00	0,00	0,00
2009	00287_S	6.000,00	0,00	0,00	0,00	0,00	6.000,00	0,00	6.000,00
2009	00290_S	175.318,11	18.695,98	0,00	0,00	0,00	156.622,13	0,00	156.622,13
2009	00292_S	208,13	0,00	208,13	0,00	208,13	0,00	0,00	0,00
2009	00295_S	807.158,99	699.172,54	0,00	0,00	0,00	107.986,45	0,00	107.986,45
2009	00296_S	100.000,00	100.000,00	0,00	0,00	0,00	0,00	0,00	0,00
2009	00297_S	466,70	0,00	466,70	0,00	466,70	0,00	0,00	0,00
2009	00298_S	27.699,16	9.652,60	18.046,56	0,00	18.046,56	0,00	0,00	0,00
2009	00300_S	440.265,24	187.301,16	0,00	0,00	0,00	252.964,08	0,00	252.964,08
2009	00301_S	500,60	500,60	0,00	0,00	0,00	0,00	0,00	0,00
2009	00320_S	389.750,46	208.410,36	179.562,60	0,00	179.562,60	1.777,50	0,00	1.777,50
2009	00350_S	59.146,00	15.718,68	41.805,00	0,00	41.805,00	1.622,32	0,00	1.622,32
2009	00355_S	630.000,00	627.993,60	0,00	0,00	0,00	2.006,40	0,00	2.006,40
2009	00360_S	100.000,00	11.628,03	4.215,34	0,00	4.215,34	84.156,63	0,00	84.156,63
2009	00380_S	15.225,53	15.225,53	0,00	0,00	0,00	0,00	0,00	0,00
2009	00400_S	180.067,25	177.587,24	2.480,00	0,00	2.480,00	0,01	0,00	0,01
2009	00420_S	170.104,56	127.368,08	42.736,00	0,00	42.736,00	0,48	0,00	0,48
2009	00440_S	683.760,98	638.849,04	44.911,94	0,00	44.911,94	0,00	0,00	0,00
2009	00460_S	967.246,06	680.672,79	286.288,63	0,00	286.288,63	284,64	0,00	284,64
2009	00461_S	74.724,89	74.724,89	0,00	0,00	0,00	0,00	0,00	0,00
2009	00480_S	27.922,00	8.656,60	14,32	0,00	14,32	19.251,08	0,00	19.251,08
2009	00490_S	48.829,28	43.129,75	0,00	0,00	0,00	5.699,53	0,00	5.699,53
2009	00500_S	171.668,05	164.220,09	6.957,04	0,00	6.957,04	490,92	0,00	490,92
2009	00520_S	3.766,92	0,00	3.766,92	0,00	3.766,92	0,00	0,00	0,00
2009	00540_S	60.841,30	56.678,93	4.162,37	0,00	4.162,37	0,00	0,00	0,00
2009	00560_S	7.354,50	7.211,39	0,00	0,00	0,00	143,11	0,00	143,11
2009	00570_S	489.422,94	480.422,94	9.000,00	0,00	9.000,00	0,00	0,00	0,00
2009	00580_S	505.192,42	456.807,41	30.645,01	0,00	30.645,01	17.740,00	0,00	17.740,00
2009	00600_S	143.037,17	143.022,61	14,56	0,00	14,56	0,00	0,00	0,00
2009	00601_S	57.508,76	57.503,39	0,00	0,00	0,00	5,37	0,00	5,37
2009	00620_S	77.631,27	54.491,15	23.140,12	0,00	23.140,12	0,00	0,00	0,00
2009	00660_S	248,76	122,22	0,00	0,00	0,00	126,54	0,00	126,54
2009	00680_S	2.363.079,55	2.279.677,35	83.402,20	0,00	83.402,20	0,00	0,00	0,00
2009	00700_S	1.729.587,41	649.078,47	1.080.451,46	0,00	1.080.451,46	57,48	0,00	57,48
2009	00702_S	7.629,70	7.588,90	40,80	0,00	40,80	0,00	0,00	0,00
2009	00704_S	21.717,04	21.717,04	0,00	0,00	0,00	0,00	0,00	0,00
2009	00705_S	44.600,00	44.600,00	0,00	0,00	0,00	0,00	0,00	0,00
2009	00715_S	14.619,49	14.615,05	0,00	0,00	0,00	4,44	0,00	4,44
2009	00717/1021_S	61.658,22	61.658,22	0,00	0,00	0,00	0,00	0,00	0,00
2009	00717/1022_S	404.586,31	404.586,31	0,00	0,00	0,00	0,00	0,00	0,00
2009	00720_S	94.452,48	82.593,55	0,00	0,00	0,00	11.858,93	0,00	11.858,93
2009	00730/1060_S	50.613,26	50.613,26	0,00	0,00	0,00	0,00	0,00	0,00
2009	00770_S	25.494,00	25.494,00	0,00	0,00	0,00	0,00	0,00	0,00
2009	00845_S	94.478,59	42.832,90	51.645,69	0,00	51.645,69	0,00	0,00	0,00


Eserc. Prov. Fondi	Capitolo/voce	Residui di prov. anni precedenti	Pagamenti	Residui da riportare anni precedenti	Residui di stanziam.to	Totale residui da riportare	Residui eliminati per prescrizione	Residui eliminati per perenzione	Totale residui eliminati
2009	00850_S	382.695,00	382.695,00	0,00	0,00	0,00	0,00	0,00	0,00
2009	00851_S	149.256,00	0,00	149.256,00	0,00	149.256,00	0,00	0,00	0,00
2009	00920_S	293.023,00	278.371,85	14.651,15	0,00	14.651,15	0,00	0,00	0,00
2009	00921_S	854,71	854,71	0,00	0,00	0,00	0,00	0,00	0,00
2009	00925/6050_S	511.707,65	444.807,65	66.900,00	0,00	66.900,00	0,00	0,00	0,00
2009	00925/6060_S	130.000,00	90.473,00	39.527,00	0,00	39.527,00	0,00	0,00	0,00
2009	00925/6070_S	12.911,00	12.030,00	881,00	0,00	881,00	0,00	0,00	0,00
2009	00926_S	867.676,28	867.676,28	0,00	0,00	0,00	0,00	0,00	0,00
2009	00927_S	325.251,66	325.251,66	0,00	0,00	0,00	0,00	0,00	0,00
2009	00928_S	1.351.303,00	1.351.303,00	0,00	0,00	0,00	0,00	0,00	0,00
2009	00947_S	1.020.000,00	987.700,00	32.300,00	0,00	32.300,00	0,00	0,00	0,00
2009	00954_S	75.206,06	42.897,81	27.900,00	0,00	27.900,00	4.408,25	0,00	4.408,25
2009	00981_S	67.040,21	67.040,21	0,00	0,00	0,00	0,00	0,00	0,00
2009	00983_S	823.411,64	295.584,89	527.826,74	0,00	527.826,74	0,01	0,00	0,01
2009	00986_S	110.089,09	109.370,94	718,15	0,00	718,15	0,00	0,00	0,00
2009	00990_S	401.371,00	338.862,07	61.508,93	0,00	61.508,93	1.000,00	0,00	1.000,00
2009	00991_S	5.308,62	5.306,22	0,00	0,00	0,00	2,40	0,00	2,40
2009	00993_S	59.800,00	56.800,00	3.000,00	0,00	3.000,00	0,00	0,00	0,00
2009	01000_S	70.000,00	70.000,00	0,00	0,00	0,00	0,00	0,00	0,00
2009	01002_S	40.000,00	36.300,00	3.700,00	0,00	3.700,00	0,00	0,00	0,00
2009	01003_S	15.000,00	15.000,00	0,00	0,00	0,00	0,00	0,00	0,00
2009	01005_S	7.218,12	7.218,12	0,00	0,00	0,00	0,00	0,00	0,00
2009	01019_S	153.536,20	131.536,20	21.999,91	0,00	21.999,91	0,09	0,00	0,09
2009	01026_S	52.000,00	52.000,00	0,00	0,00	0,00	0,00	0,00	0,00
2009	01037_S	17.132,00	17.132,00	0,00	0,00	0,00	0,00	0,00	0,00
2009	01038_S	38.000,00	36.500,00	1.500,00	0,00	1.500,00	0,00	0,00	0,00
2009	01039_S	452.000,00	438.200,00	13.800,00	0,00	13.800,00	0,00	0,00	0,00
2009	01492_S	85.795,03	59.145,29	22.693,97	0,00	22.693,97	3.955,77	0,00	3.955,77
2009	02000_S	8.500,00	7.184,77	0,00	0,00	0,00	1.315,23	0,00	1.315,23
2009	02126_S	198.548,96	198.548,96	0,00	0,00	0,00	0,00	0,00	0,00
2009	02129_S	20.000,00	20.000,00	0,00	0,00	0,00	0,00	0,00	0,00
2009	02138_S	928,78	928,78	0,00	0,00	0,00	0,00	0,00	0,00
2009	02141_S	452,40	431,40	0,00	0,00	0,00	21,00	0,00	21,00
2009	02145_S	1.513.142,00	483.909,04	1.029.232,96	0,00	1.029.232,96	0,00	0,00	0,00
2009	02146_S	15.000,00	15.000,00	0,00	0,00	0,00	0,00	0,00	0,00
2009	02157_S	721.731,03	721.731,03	0,00	0,00	0,00	0,00	0,00	0,00
2009	02164_S	30.000,00	30.000,00	0,00	0,00	0,00	0,00	0,00	0,00
2009	02165_S	650.427,71	623.429,71	26.982,00	0,00	26.982,00	16,00	0,00	16,00
2009	02166_S	221.548,90	164.498,60	55.000,00	0,00	55.000,00	2.050,30	0,00	2.050,30
2009	02167_S	559.843,77	0,00	559.843,77	0,00	559.843,77	0,00	0,00	0,00
2009	02169_S	25.338,94	17.500,00	7.838,94	0,00	7.838,94	0,00	0,00	0,00
2009	02170_S	15.752,62	15.693,63	0,00	0,00	0,00	58,99	0,00	58,99
2009	02176_S	48.000,00	48.000,00	0,00	0,00	0,00	0,00	0,00	0,00
2009	02182_S	33.527,69	33.527,69	0,00	0,00	0,00	0,00	0,00	0,00
2009	02184_S	436,64	436,64	0,00	0,00	0,00	0,00	0,00	0,00
2009	02185/8040_S	299.595,92	69.795,92	196.800,00	0,00	196.800,00	33.000,00	0,00	33.000,00
2009	02187_S	2.942,40	2.913,60	0,00	0,00	0,00	28,80	0,00	28,80
2009	02193_S	250.000,00	0,00	250.000,00	0,00	250.000,00	0,00	0,00	0,00
2009	02195_S	87.000,00	43.500,00	43.500,00	0,00	43.500,00	0,00	0,00	0,00
2009	02200_S	16.000,00	16.000,00	0,00	0,00	0,00	0,00	0,00	0,00
2009	02202_S	10.000,00	10.000,00	0,00	0,00	0,00	0,00	0,00	0,00
2009	02208_S	485.313,82	485.313,82	0,00	0,00	0,00	0,00	0,00	0,00
2009	02218_S	27.000,00	27.000,00	0,00	0,00	0,00	0,00	0,00	0,00
2009	02225_S	15.493,00	9.648,75	5.844,25	0,00	5.844,25	0,00	0,00	0,00
2009	02226_S	17.759,63	17.759,63	0,00	0,00	0,00	0,00	0,00	0,00
2009	02227_S	127.336,00	126.174,40	0,00	0,00	0,00	1.161,60	0,00	1.161,60
2009	02235_S	500.000,00	318.701,81	181.298,19	0,00	181.298,19	0,00	0,00	0,00
2009	02242/8040_S	125.000,00	125.000,00	0,00	0,00	0,00	0,00	0,00	0,00





Eserc. Prov. Fondi	Capitolo/voce	Residui di prov. anni precedenti	Pagamenti	Residui da riportare anni precedenti	Residui di stanziam.to	Totale residui da riportare	Residui eliminati per prescrizione	Residui eliminati per perenzione	Totale residui eliminati
2009	02250_S	25.822,00	0,00	25.822,00	0,00	25.822,00	0,00	0,00	0,00
2009	02251_S	1.736.000,00	0,00	1.736.000,00	0,00	1.736.000,00	0,00	0,00	0,00
2009	02255_S	4.708.004,00	180.000,00	4.528.004,00	0,00	4.528.004,00	0,00	0,00	0,00
2009	02256_S	4.000.000,00	0,00	4.000.000,00	0,00	4.000.000,00	0,00	0,00	0,00
2009	02258_S	80.704,50	71.804,90	8.899,60	0,00	8.899,60	0,00	0,00	0,00
2009	02260_S	280.809,72	279.470,24	829,04	0,00	829,04	510,44	0,00	510,44
2009	02264/9998_S	5.833,96	5.833,96	0,00	0,00	0,00	0,00	0,00	0,00
2009	02267_S	77.048,84	77.048,84	0,00	0,00	0,00	0,00	0,00	0,00
2009	02274_S	51.645,69	51.645,69	0,00	0,00	0,00	0,00	0,00	0,00
2009	02310_S	110.586,92	110.586,92	0,00	0,00	0,00	0,00	0,00	0,00
2009	02331_S	8.263,00	8.263,00	0,00	0,00	0,00	0,00	0,00	0,00
2009	02551_S	68.683,93	68.683,93	0,00	0,00	0,00	0,00	0,00	0,00
2009	02552_S	10.000,00	10.000,00	0,00	0,00	0,00	0,00	0,00	0,00
2009	02559_S	823.810,22	823.810,22	0,00	0,00	0,00	0,00	0,00	0,00
2009	02561_S	38.900,00	38.900,00	0,00	0,00	0,00	0,00	0,00	0,00
2009	02563_S	755,47	755,47	0,00	0,00	0,00	0,00	0,00	0,00
2009	02715_S	25.822,00	17.232,00	8.590,00	0,00	8.590,00	0,00	0,00	0,00
2009	02718_S	509.956,51	409.356,49	100.600,02	0,00	100.600,02	0,00	0,00	0,00
2009	02750_S	1.495,43	892,50	602,93	0,00	602,93	0,00	0,00	0,00
2009	02836_S	1.610.227,36	1.543.231,52	66.545,84	0,00	66.545,84	450,00	0,00	450,00
2009	02839_S	6.424,61	6.424,61	0,00	0,00	0,00	0,00	0,00	0,00
2009	02845_S	79.861,80	79.861,80	0,00	0,00	0,00	0,00	0,00	0,00
2009	02849_S	6.250,00	6.250,00	0,00	0,00	0,00	0,00	0,00	0,00
2009	02851_S	213.629,25	212.318,12	1.299,15	0,00	1.299,15	11,98	0,00	11,98
2009	02852_S	2.665.094,54	1.070.747,38	1.594.347,16	0,00	1.594.347,16	0,00	0,00	0,00
2009	02855_S	400.000,00	74.451,20	325.548,80	0,00	325.548,80	0,00	0,00	0,00
2009	02857_S	390.816,83	390.816,83	0,00	0,00	0,00	0,00	0,00	0,00
2009	02861_S	16.421,78	16.421,76	0,00	0,00	0,00	0,02	0,00	0,02
2009	02870_S	60.163,48	54.116,06	6.047,42	0,00	6.047,42	0,00	0,00	0,00
2009	02871_S	26.750,00	24.416,99	2.333,01	0,00	2.333,01	0,00	0,00	0,00
2009	02872_S	34.932,34	34.932,34	0,00	0,00	0,00	0,00	0,00	0,00
2009	02873_S	8.166,31	8.166,31	0,00	0,00	0,00	0,00	0,00	0,00
2009	02883_S	100.000,00	0,00	100.000,00	0,00	100.000,00	0,00	0,00	0,00
2009	02885/5040_S	193.213,71	128.758,71	64.455,00	0,00	64.455,00	0,00	0,00	0,00
2009	02885/5055_S	1.054.805,26	1.054.751,26	54,00	0,00	54,00	0,00	0,00	0,00
2009	02885/5056_S	131.696,19	131.696,19	0,00	0,00	0,00	0,00	0,00	0,00
2009	02911/8025_S	3.617.055,74	1.943.788,11	1.616.223,18	0,00	1.616.223,18	57.044,45	0,00	57.044,45
2009	02911/8045_S	2.724.206,73	1.463.975,00	1.217.268,38	0,00	1.217.268,38	42.963,35	0,00	42.963,35
2009	02912/8025_S	4.843.240,65	2.419.603,39	2.124.862,08	0,00	2.124.862,08	298.775,18	0,00	298.775,18
2009	02912/8045_S	3.647.714,93	1.822.338,09	1.600.351,92	0,00	1.600.351,92	225.024,92	0,00	225.024,92
2009	02913/8025_S	2.768.559,70	798.172,22	1.970.387,48	0,00	1.970.387,48	0,00	0,00	0,00
2009	02913/8045_S	2.085.156,47	601.147,94	1.484.008,53	0,00	1.484.008,53	0,00	0,00	0,00
2009	02914/8025_S	4.403.717,32	2.599.207,85	1.717.292,99	0,00	1.717.292,99	87.216,48	0,00	87.216,48
2009	02914/8045_S	3.316.684,25	1.957.608,21	1.293.388,54	0,00	1.293.388,54	65.687,50	0,00	65.687,50
2009	02915/8025_S	257.374,48	120.909,99	136.464,49	0,00	136.464,49	0,00	0,00	0,00
2009	02915/8045_S	193.843,06	91.064,01	102.779,05	0,00	102.779,05	0,00	0,00	0,00
2009	02916/8025_S	1.576.984,28	258.408,94	900.088,50	0,00	900.088,50	418.486,84	0,00	418.486,84
2009	02916/8045_S	1.187.715,80	194.622,18	677.907,88	0,00	677.907,88	315.185,74	0,00	315.185,74
2009	02929/8020_S	225,50	224,95	0,55	0,00	0,55	0,00	0,00	0,00
2009	02929/8021_S	902,00	899,80	2,20	0,00	2,20	0,00	0,00	0,00
2009	02929/8023_S	922,50	920,25	2,25	0,00	2,25	0,00	0,00	0,00
2009	02933/8020_S	396,00	247,50	148,50	0,00	148,50	0,00	0,00	0,00
2009	02933/8021_S	1.584,00	990,00	594,00	0,00	594,00	0,00	0,00	0,00
2009	02933/8023_S	1.620,00	1.012,50	607,50	0,00	607,50	0,00	0,00	0,00
2009	02941_S	104.000,00	37.000,00	67.000,00	0,00	67.000,00	0,00	0,00	0,00
2009	02942_S	100.000,00	0,00	100.000,00	0,00	100.000,00	0,00	0,00	0,00
2009	02943_S	1.300.000,00	1.300.000,00	0,00	0,00	0,00	0,00	0,00	0,00
2009	02960/6010_S	55.193,14	55.193,14	0,00	0,00	0,00	0,00	0,00	0,00


Eserc. Prov. Fondi	Capitolo/voce	Residui di prov. anni precedenti	Pagamenti	Residui da riportare anni precedenti	Residui di stanziam.to	Totale residui da riportare	Residui eliminati per prescrizione	Residui eliminati per perenzione	Totale residui eliminati
2009	02961_S	2.829.111,92	0,00	2.829.111,92	0,00	2.829.111,92	0,00	0,00	0,00
2009	02962_S	1.127.936,50	611.577,51	516.358,99	0,00	516.358,99	0,00	0,00	0,00
2009	02967_S	40.000,00	0,00	40.000,00	0,00	40.000,00	0,00	0,00	0,00
2009	02977_S	382.334,04	174.244,76	208.089,18	0,00	208.089,18	0,10	0,00	0,10
2009	02997_S	45.133,80	45.133,80	0,00	0,00	0,00	0,00	0,00	0,00
2009	03003_S	40.081,70	13.561,60	26.520,10	0,00	26.520,10	0,00	0,00	0,00
2009	03124/8020_S	2.290.701,99	2.290.701,99	0,00	0,00	0,00	0,00	0,00	0,00
2009	03124/8021_S	1.183.776,32	1.183.776,32	0,00	0,00	0,00	0,00	0,00	0,00
2009	03127_S	147.307,28	147.215,68	0,00	0,00	0,00	91,60	0,00	91,60
2009	03128_S	475.696,42	475.696,42	0,00	0,00	0,00	0,00	0,00	0,00
2009	03129_S	3.729.322,66	3.729.322,66	0,00	0,00	0,00	0,00	0,00	0,00
2009	03135_S	4.596.726,22	4.322.274,06	274.452,16	0,00	274.452,16	0,00	0,00	0,00
2009	03145_S	9.431.241,18	9.431.241,18	0,00	0,00	0,00	0,00	0,00	0,00
2009	03146_S	7.000.000,00	5.500.000,00	1.500.000,00	0,00	1.500.000,00	0,00	0,00	0,00
2009	03147_S	1.600.000,00	1.600.000,00	0,00	0,00	0,00	0,00	0,00	0,00
2009	03560_S	553.528,20	311.289,07	214.488,40	0,00	214.488,40	27.750,73	0,00	27.750,73
2009	03595_S	155.883,16	155.883,16	0,00	0,00	0,00	0,00	0,00	0,00
2009	03680_S	21.668,00	4.333,60	17.334,40	0,00	17.334,40	0,00	0,00	0,00
2009	03768_S	346.623,00	176.311,50	170.311,50	0,00	170.311,50	0,00	0,00	0,00
2009	03882_S	430.583,91	429.856,69	727,22	0,00	727,22	0,00	0,00	0,00
2009	04051_S	61.900,00	30.400,00	31.500,00	0,00	31.500,00	0,00	0,00	0,00
2009	04119_S	55.775,46	13.355,10	42.420,36	0,00	42.420,36	0,00	0,00	0,00
2009	04120_S	30.293,00	3.183,09	27.109,91	0,00	27.109,91	0,00	0,00	0,00
2009	04146_S	36.151,00	3.589,00	32.562,00	0,00	32.562,00	0,00	0,00	0,00
2009	04150_S	24.911,00	24.911,00	0,00	0,00	0,00	0,00	0,00	0,00
2009	04174_S	86.271,00	39.430,00	46.509,00	0,00	46.509,00	332,00	0,00	332,00
2009	04176_S	3.493,00	2.329,00	1.164,00	0,00	1.164,00	0,00	0,00	0,00
2009	04184_S	50.000,00	0,00	50.000,00	0,00	50.000,00	0,00	0,00	0,00
2009	04185_S	9.000,00	9.000,00	0,00	0,00	0,00	0,00	0,00	0,00
2009	04190/6060_S	68.977,43	68.977,43	0,00	0,00	0,00	0,00	0,00	0,00
2009	04190/6260_S	658.650,00	658.650,00	0,00	0,00	0,00	0,00	0,00	0,00
2009	04195/6060_S	72.743,03	54.589,99	18.143,04	0,00	18.143,04	10,00	0,00	10,00
2009	04195/6061_S	5.057,69	5.057,69	0,00	0,00	0,00	0,00	0,00	0,00
2009	04196_S	122.136,45	76.136,39	46.000,00	0,00	46.000,00	0,06	0,00	0,06
2009	04198_S	300.000,00	300.000,00	0,00	0,00	0,00	0,00	0,00	0,00
2009	04288_S	126.040,82	82.433,12	43.607,70	0,00	43.607,70	0,00	0,00	0,00
2009	04855_S	27.966,52	0,00	0,00	0,00	0,00	27.966,52	0,00	27.966,52
2009	04856_S	250.000,00	225.000,00	25.000,00	0,00	25.000,00	0,00	0,00	0,00
2009	04900/8020_S	74.300,00	46.800,00	27.500,00	0,00	27.500,00	0,00	0,00	0,00
2009	04908_S	44.000,00	0,00	44.000,00	0,00	44.000,00	0,00	0,00	0,00
2009	04990_S	3.027,14	3.027,14	0,00	0,00	0,00	0,00	0,00	0,00
2009	04991_S	40.918,65	40.918,65	0,00	0,00	0,00	0,00	0,00	0,00
2009	04993_S	10.000,00	5.817,00	4.183,00	0,00	4.183,00	0,00	0,00	0,00
2009	05002_S	98.245,94	98.029,94	216,00	0,00	216,00	0,00	0,00	0,00
2009	05010_S	2.571.640,65	1.007.176,95	1.564.390,54	0,00	1.564.390,54	73,16	0,00	73,16
2009	05013_S	100.000,00	22.960,00	77.040,00	0,00	77.040,00	0,00	0,00	0,00
2009	05014_S	21.533,03	21.473,03	60,00	0,00	60,00	0,00	0,00	0,00
2009	05015_S	134.196,00	131.196,00	3.000,00	0,00	3.000,00	0,00	0,00	0,00
2009	05018_S	600.000,00	600.000,00	0,00	0,00	0,00	0,00	0,00	0,00
2009	05022/3990_S	60.000,00	0,00	60.000,00	0,00	60.000,00	0,00	0,00	0,00
2009	05112_S	173.000,00	75.908,62	96.000,00	0,00	96.000,00	1.091,38	0,00	1.091,38
2009	05113_S	1.851.450,92	1.077.450,92	774.000,00	0,00	774.000,00	0,00	0,00	0,00
2009	05114_S	65.508,00	65.508,00	0,00	0,00	0,00	0,00	0,00	0,00
2009	05115_S	900.000,00	308.192,23	591.807,77	0,00	591.807,77	0,00	0,00	0,00
2009	05154/8038_S	774.332,85	774.332,85	0,00	0,00	0,00	0,00	0,00	0,00
2009	05302_S	51.645,00	41.968,00	9.677,00	0,00	9.677,00	0,00	0,00	0,00
2009	05310_S	230.000,00	0,00	230.000,00	0,00	230.000,00	0,00	0,00	0,00
2009	05349_S	853,69	853,69	0,00	0,00	0,00	0,00	0,00	0,00





Eserc. Prov. Fondi	Capitolo/voce	Residui di prov. anni precedenti	Pagamenti	Residui da riportare anni precedenti	Residui di stanziam.to	Totale residui da riportare	Residui eliminati per prescrizione	Residui eliminati per perenzione	Totale residui eliminati
2009	05350_S	702.521,44	490.538,18	211.881,68	0,00	211.881,68	101,58	0,00	101,58
2009	05503_S	4.900,00	400,00	4.500,00	0,00	4.500,00	0,00	0,00	0,00
2009	05505_S	155.544,89	122.064,24	33.480,65	0,00	33.480,65	0,00	0,00	0,00
2009	05525_S	3.608,83	782,24	2.826,59	0,00	2.826,59	0,00	0,00	0,00
2009	05552_S	19.577,96	0,00	19.577,96	0,00	19.577,96	0,00	0,00	0,00
2009	05553_S	33.766,38	23.500,00	10.266,38	0,00	10.266,38	0,00	0,00	0,00
2009	05562_S	72.303,00	72.303,00	0,00	0,00	0,00	0,00	0,00	0,00
2009	05563_S	26.919,50	18.576,83	0,00	0,00	0,00	8.342,67	0,00	8.342,67
2009	05568_S	17.022,00	17.022,00	0,00	0,00	0,00	0,00	0,00	0,00
2009	05569_S	77.468,00	77.468,00	0,00	0,00	0,00	0,00	0,00	0,00
2009	05624_S	100.000,00	100.000,00	0,00	0,00	0,00	0,00	0,00	0,00
2009	05628_S	30.987,41	30.987,41	0,00	0,00	0,00	0,00	0,00	0,00
2009	05683_S	161.844,02	96.350,64	65.493,38	0,00	65.493,38	0,00	0,00	0,00
2009	05685_S	18.256,98	18.256,98	0,00	0,00	0,00	0,00	0,00	0,00
2009	05690_S	145.602,18	77.082,18	68.520,00	0,00	68.520,00	0,00	0,00	0,00
2009	05701_S	21.981,60	21.981,60	0,00	0,00	0,00	0,00	0,00	0,00
2009	05702_S	55.405,00	55.400,51	4,49	0,00	4,49	0,00	0,00	0,00
2009	05731_S	120.065,53	107.062,48	13.003,05	0,00	13.003,05	0,00	0,00	0,00
2009	05790/8025_S	10.559,93	7.198,78	3.353,04	0,00	3.353,04	8,11	0,00	8,11
2009	05790/8038_S	31.679,79	21.596,40	10.059,12	0,00	10.059,12	24,27	0,00	24,27
2009	05803_S	26.000,00	19.040,00	6.960,00	0,00	6.960,00	0,00	0,00	0,00
2009	05805_S	64.630,28	60.280,00	4.350,28	0,00	4.350,28	0,00	0,00	0,00
2009	05815_S	28.500,00	11.500,00	17.000,00	0,00	17.000,00	0,00	0,00	0,00
2009	05816_S	103.423,24	88.812,68	14.598,99	0,00	14.598,99	11,57	0,00	11,57
2009	05818_S	30.000,00	0,00	30.000,00	0,00	30.000,00	0,00	0,00	0,00
2009	05824_S	169.960,80	25.160,80	144.800,00	0,00	144.800,00	0,00	0,00	0,00
2009	05830_S	10.367,00	900,00	9.467,00	0,00	9.467,00	0,00	0,00	0,00
2009	05831_S	70.000,00	38.000,00	32.000,00	0,00	32.000,00	0,00	0,00	0,00
2009	05832_S	75.000,00	35.000,00	40.000,00	0,00	40.000,00	0,00	0,00	0,00
2009	05834_S	20.000,00	10.397,22	9.602,78	0,00	9.602,78	0,00	0,00	0,00
2009	05852_S	10.329,00	0,00	10.329,00	0,00	10.329,00	0,00	0,00	0,00
2009	05853_S	50.278,00	50.277,20	0,80	0,00	0,80	0,00	0,00	0,00
2009	05866_S	100.954,04	62.530,91	38.423,13	0,00	38.423,13	0,00	0,00	0,00
2009	05946_S	29.325,60	0,00	29.325,60	0,00	29.325,60	0,00	0,00	0,00
2009	05948_S	68.000,00	0,00	68.000,00	0,00	68.000,00	0,00	0,00	0,00
2009	06000_S	42.320,14	42.091,86	228,28	0,00	228,28	0,00	0,00	0,00
2009	06011_S	134.950,19	134.950,19	0,00	0,00	0,00	0,00	0,00	0,00
2009	06020_S	25.244,58	25.201,58	0,00	0,00	0,00	43,00	0,00	43,00
2009	06074_S	19.057,61	19.057,61	0,00	0,00	0,00	0,00	0,00	0,00
2009	06500/1905_S	1.401.626,00	1.151.626,00	250.000,00	0,00	250.000,00	0,00	0,00	0,00
2009	06505/1910_S	371.628,30	371.628,30	0,00	0,00	0,00	0,00	0,00	0,00
2009	06505/1911_S	5.077.881,00	1.208.540,86	3.869.340,14	0,00	3.869.340,14	0,00	0,00	0,00
2009	06525_S	79.362,08	33.834,08	45.528,00	0,00	45.528,00	0,00	0,00	0,00
2009	06645_S	2.260.940,23	459.442,22	1.801.498,01	0,00	1.801.498,01	0,00	0,00	0,00
2009	06649_S	1.206.270,00	46.348,83	1.159.921,17	0,00	1.159.921,17	0,00	0,00	0,00
2009	06700/8025_S	1.609.952,94	971.175,73	638.777,21	0,00	638.777,21	0,00	0,00	0,00
2009	06700/8038_S	1.218.495,66	735.036,04	483.459,62	0,00	483.459,62	0,00	0,00	0,00
2009	06701/8025_S	4.483.347,55	2.604.741,37	1.878.606,18	0,00	1.878.606,18	0,00	0,00	0,00
2009	06701/8038_S	3.393.229,31	1.971.402,64	1.421.826,67	0,00	1.421.826,67	0,00	0,00	0,00
2009	06704/8025_S	557.792,37	234.058,13	322.775,48	0,00	322.775,48	958,76	0,00	958,76
2009	06704/8038_S	422.166,13	177.147,28	244.293,21	0,00	244.293,21	725,64	0,00	725,64
2009	06705/8025_S	774.567,36	0,00	774.567,36	0,00	774.567,36	0,00	0,00	0,00
2009	06705/8038_S	586.232,64	0,00	586.232,64	0,00	586.232,64	0,00	0,00	0,00
2009	06706/8025_S	1.120.125,75	473.724,87	644.835,58	0,00	644.835,58	1.565,30	0,00	1.565,30
2009	06706/8038_S	847.769,12	358.539,47	488.044,95	0,00	488.044,95	1.184,70	0,00	1.184,70
2009	06708/8025_S	453.876,18	220.095,50	233.780,68	0,00	233.780,68	0,00	0,00	0,00
2009	06708/8038_S	343.517,00	166.579,66	176.937,32	0,00	176.937,32	0,02	0,00	0,02
2009	06709/8025_S	263.539,60	83.103,20	180.436,40	0,00	180.436,40	0,00	0,00	0,00

Eserc. Prov. Fondi	Capitolo/voce	Residui di prov. anni precedenti	Pagamenti	Residui da riportare anni precedenti	Residui di stanziam.to	Totale residui da riportare	Residui eliminati per prescrizione	Residui eliminati per perenzione	Totale residui eliminati
2009	06709/8038_S	199.460,40	62.896,80	136.563,60	0,00	136.563,60	0,00	0,00	0,00
2009	06710/8025_S	607.984,25	470.412,15	137.572,10	0,00	137.572,10	0,00	0,00	0,00
2009	06710/8038_S	460.153,93	356.032,25	104.121,68	0,00	104.121,68	0,00	0,00	0,00
2009	06711/8025_S	182.717,89	182.717,89	0,00	0,00	0,00	0,00	0,00	0,00
2009	06711/8038_S	138.290,37	138.290,37	0,00	0,00	0,00	0,00	0,00	0,00
2009	06713/8025_S	5.635,08	5.635,08	0,00	0,00	0,00	0,00	0,00	0,00
2009	06713/8038_S	4.264,92	4.264,92	0,00	0,00	0,00	0,00	0,00	0,00
2009	06716/8025_S	31.234,20	31.228,57	0,00	0,00	0,00	5,63	0,00	5,63
2009	06716/8038_S	23.639,64	23.635,38	0,00	0,00	0,00	4,26	0,00	4,26
2009	06722/8025_S	1.210.413,75	348.858,26	809.856,83	0,00	809.856,83	51.698,66	0,00	51.698,66
2009	06722/8038_S	918.143,67	266.050,24	612.948,60	0,00	612.948,60	39.144,83	0,00	39.144,83
2009	06793_S	15.000,00	15.000,00	0,00	0,00	0,00	0,00	0,00	0,00
2009	06819_S	10.300,00	10.300,00	0,00	0,00	0,00	0,00	0,00	0,00
2009	06822_S	24.998,00	0,00	0,00	0,00	0,00	24.998,00	0,00	24.998,00
2009	06824_S	174.200,00	65.200,00	109.000,00	0,00	109.000,00	0,00	0,00	0,00
2009	06833_S	175.223,10	32.180,16	142.950,00	0,00	142.950,00	92,94	0,00	92,94
2009	06836_S	125.090,62	125.090,62	0,00	0,00	0,00	0,00	0,00	0,00
2009	06849_S	38.500,30	38.500,00	0,00	0,00	0,00	0,30	0,00	0,30
2009	06892_S	1.100.000,00	32.000,00	1.068.000,00	0,00	1.068.000,00	0,00	0,00	0,00
2009	07003_S	251.035,62	111.035,62	140.000,00	0,00	140.000,00	0,00	0,00	0,00
2009	07004_S	153.334,55	61.112,27	92.222,28	0,00	92.222,28	0,00	0,00	0,00
2009	07010_S	172.375,70	137.900,56	34.475,14	0,00	34.475,14	0,00	0,00	0,00
2009	07016_S	7.543,77	7.543,77	0,00	0,00	0,00	0,00	0,00	0,00
2009	07027_S	5.013.354,70	2.273.483,76	2.739.870,94	0,00	2.739.870,94	0,00	0,00	0,00
2009	07033_S	348.289,21	0,00	348.289,21	0,00	348.289,21	0,00	0,00	0,00
2009	07034_S	34.231,21	0,00	34.231,21	0,00	34.231,21	0,00	0,00	0,00
2009	07063_S	50.624,64	50.624,64	0,00	0,00	0,00	0,00	0,00	0,00
2009	07075_S	100.000,00	0,00	100.000,00	0,00	100.000,00	0,00	0,00	0,00
2009	07208_S	300.000,00	0,00	300.000,00	0,00	300.000,00	0,00	0,00	0,00
2009	07217_S	7.138.572,08	5.152.710,75	1.985.861,33	0,00	1.985.861,33	0,00	0,00	0,00
2009	07310_S	179.000,00	89.500,00	89.500,00	0,00	89.500,00	0,00	0,00	0,00
2009	07330_S	267.244,98	27.545,00	239.699,98	0,00	239.699,98	0,00	0,00	0,00
2009	07349_S	8.856,16	8.856,16	0,00	0,00	0,00	0,00	0,00	0,00
2009	07352_S	330.468,00	330.378,00	90,00	0,00	90,00	0,00	0,00	0,00
2009	07365_S	31.895,94	31.895,94	0,00	0,00	0,00	0,00	0,00	0,00
2009	07368_S	14.607,25	12.047,52	2.559,68	0,00	2.559,68	0,05	0,00	0,05
2009	07372_S	121.673,48	120.475,22	1.198,26	0,00	1.198,26	0,00	0,00	0,00
2009	07377_S	18.030.846,23	121.193,93	17.909.652,30	0,00	17.909.652,30	0,00	0,00	0,00
2009	07378_S	226.700,00	0,00	226.700,00	0,00	226.700,00	0,00	0,00	0,00
2009	07379_S	26.796,00	26.796,00	0,00	0,00	0,00	0,00	0,00	0,00
2009	07404_S	3.756.888,00	3.578.608,02	178.279,98	0,00	178.279,98	0,00	0,00	0,00
2009	07409_S	500.000,00	0,00	500.000,00	0,00	500.000,00	0,00	0,00	0,00
2009	07510_S	90.000,00	0,00	90.000,00	0,00	90.000,00	0,00	0,00	0,00
2009	07658_S	27.653,19	27.653,19	0,00	0,00	0,00	0,00	0,00	0,00
2009	07661/2405_S	195.174,00	58.147,83	137.026,17	0,00	137.026,17	0,00	0,00	0,00
2009	07663/2361_S	116.500,00	14.999,54	101.500,46	0,00	101.500,46	0,00	0,00	0,00
2009	07673_S	849.651,23	0,00	849.651,23	0,00	849.651,23	0,00	0,00	0,00
2009	07674/8020_S	27.000,00	0,00	27.000,00	0,00	27.000,00	0,00	0,00	0,00
2009	07674/8021_S	6.950,00	0,00	6.950,00	0,00	6.950,00	0,00	0,00	0,00
2009	07682_S	2.915.801,57	1.748.300,74	1.167.491,35	0,00	1.167.491,35	9,48	0,00	9,48
2009	07683_S	40.000,00	14.800,00	25.200,00	0,00	25.200,00	0,00	0,00	0,00
2009	07684_S	14.400,00	0,00	14.400,00	0,00	14.400,00	0,00	0,00	0,00
2009	07695_S	4.394,07	1.253,73	2.172,00	0,00	2.172,00	968,34	0,00	968,34
2009	07704_S	78.500,00	29.826,47	48.673,53	0,00	48.673,53	0,00	0,00	0,00
2009	07824/2172_S	42.468,77	1.468,77	41.000,00	0,00	41.000,00	0,00	0,00	0,00
2009	07824/2174_S	80.000,00	16.985,64	63.014,36	0,00	63.014,36	0,00	0,00	0,00
2009	07824/2176_S	183.238,00	147.282,00	0,00	0,00	0,00	35.956,00	0,00	35.956,00
2009	07824/2178_S	3.797,50	0,00	3.797,50	0,00	3.797,50	0,00	0,00	0,00





Eserc. Prov. Fondi	Capitolo/voce	Residui di prov. anni precedenti	Pagamenti	Residui da riportare anni precedenti	Residui di stanziam.to	Totale residui da riportare	Residui eliminati per prescrizione	Residui eliminati per perenzione	Totale residui eliminati
2009	07824/8020_S	143.048,80	17.048,80	126.000,00	0,00	126.000,00	0,00	0,00	0,00
2009	07827_S	272.000,00	236.296,35	35.703,65	0,00	35.703,65	0,00	0,00	0,00
2009	08159_S	100.000,00	66.414,54	8.950,00	0,00	8.950,00	24.635,46	0,00	24.635,46
2009	08199_S	8.605.906,07	8.605.906,07	0,00	0,00	0,00	0,00	0,00	0,00
2009	08200_S	1.429.959,10	187.702,10	1.242.257,00	0,00	1.242.257,00	0,00	0,00	0,00
2009	08280_S	4.122,54	4.054,96	67,58	0,00	67,58	0,00	0,00	0,00
2009	08295_S	339.921,00	76.081,00	263.839,00	0,00	263.839,00	1,00	0,00	1,00
2009	08330_S	707.664,00	271.736,73	435.927,27	0,00	435.927,27	0,00	0,00	0,00
2009	08332_S	11.746,25	22,34	11.723,91	0,00	11.723,91	0,00	0,00	0,00
2009	08425_S	121.700,00	25.000,00	96.700,00	0,00	96.700,00	0,00	0,00	0,00
2009	08502/8020_S	140,40	140,40	0,00	0,00	0,00	0,00	0,00	0,00
2009	08502/8025_S	561,60	561,60	0,00	0,00	0,00	0,00	0,00	0,00
2009	08502/8056_S	702,00	702,00	0,00	0,00	0,00	0,00	0,00	0,00
2009	08506_S	34.484,00	0,00	11.957,25	0,00	11.957,25	22.526,75	0,00	22.526,75
2009	08549_S	907.888,00	0,00	907.878,00	0,00	907.878,00	10,00	0,00	10,00
2009	08567_S	2.860.000,00	1.722.806,84	1.137.193,16	0,00	1.137.193,16	0,00	0,00	0,00
2009	08608/4030_S	66.507,25	65.945,33	0,00	0,00	0,00	561,92	0,00	561,92
2009	08610/4030_S	2.483,21	2.483,20	0,00	0,00	0,00	0,01	0,00	0,01
2009	08624/3995_S	452.594,23	0,00	452.594,23	0,00	452.594,23	0,00	0,00	0,00
2009	08624/3996_S	387.342,67	309.874,14	77.468,53	0,00	77.468,53	0,00	0,00	0,00
2009	08625/4205_S	6.477,02	6.477,02	0,00	0,00	0,00	0,00	0,00	0,00
2009	08630_S	257.647,06	257.647,06	0,00	0,00	0,00	0,00	0,00	0,00
2009	08880_S	300.000,00	0,00	300.000,00	0,00	300.000,00	0,00	0,00	0,00
2009	08883_S	2.156,04	2.156,04	0,00	0,00	0,00	0,00	0,00	0,00
2009	08900_S	3.055.364,82	1.420.812,29	1.634.552,53	0,00	1.634.552,53	0,00	0,00	0,00
2009	08904_S	177.500,00	7.750,00	169.750,00	0,00	169.750,00	0,00	0,00	0,00
2009	08924_S	75.955,00	6.357,15	69.597,85	0,00	69.597,85	0,00	0,00	0,00
2009	08934_S	206.582,76	78.748,75	127.834,01	0,00	127.834,01	0,00	0,00	0,00
2009	08953_S	39.900,00	31.920,00	7.980,00	0,00	7.980,00	0,00	0,00	0,00
2009	09105_S	1.823.974,12	1.823.974,12	0,00	0,00	0,00	0,00	0,00	0,00
2009	09146_S	1.997.500,00	0,00	1.997.500,00	0,00	1.997.500,00	0,00	0,00	0,00
2009	09240_S	368.628,29	220.672,05	147.956,24	0,00	147.956,24	0,00	0,00	0,00
2009	09261_S	436.937,43	436.937,43	0,00	0,00	0,00	0,00	0,00	0,00
2009	09281_S	330.000,00	330.000,00	0,00	0,00	0,00	0,00	0,00	0,00
2009	09303_S	93.382,79	20.399,59	72.981,29	0,00	72.981,29	1,91	0,00	1,91
2009	09304_S	10.874,34	10.874,34	0,00	0,00	0,00	0,00	0,00	0,00
2009	09394_S	146.250,00	0,00	146.250,00	0,00	146.250,00	0,00	0,00	0,00
2009	09396_S	2.661,40	2.660,06	0,00	0,00	0,00	1,34	0,00	1,34
2009	09435_S	175.254,95	120.071,82	36.659,52	0,00	36.659,52	18.523,61	0,00	18.523,61
2009	09455_S	497.958,00	0,00	497.958,00	0,00	497.958,00	0,00	0,00	0,00
2009	09500/3100_S	396.196,32	396.196,32	0,00	0,00	0,00	0,00	0,00	0,00
2009	09502_S	40.000,00	31.000,00	9.000,00	0,00	9.000,00	0,00	0,00	0,00
2009	09503_S	270.000,00	270.000,00	0,00	0,00	0,00	0,00	0,00	0,00
2009	09526_S	75.000,00	75.000,00	0,00	0,00	0,00	0,00	0,00	0,00
2009	09540/6150_S	18.100,00	0,00	18.100,00	0,00	18.100,00	0,00	0,00	0,00
2009	09540/6160_S	23.200,00	23.200,00	0,00	0,00	0,00	0,00	0,00	0,00
2009	09540/9998_S	18.100,00	18.100,00	0,00	0,00	0,00	0,00	0,00	0,00
2009	09543_S	5.516.267,24	240.000,00	5.276.267,24	0,00	5.276.267,24	0,00	0,00	0,00
2009	09611/8025_S	253.434,10	72.639,48	180.794,62	0,00	180.794,62	0,00	0,00	0,00
2009	09611/8038_S	362.048,69	103.770,69	258.278,00	0,00	258.278,00	0,00	0,00	0,00
2009	09613/8020_S	65,86	0,00	0,00	0,00	0,00	65,86	0,00	65,86
2009	09613/8025_S	151,98	0,00	0,00	0,00	0,00	151,98	0,00	151,98
2009	09613/8038_S	217,81	0,00	0,00	0,00	0,00	217,81	0,00	217,81
2009	09614/8020_S	19,80	0,00	0,00	0,00	0,00	19,80	0,00	19,80
2009	09614/8025_S	46,12	0,00	0,00	0,00	0,00	46,12	0,00	46,12
2009	09614/8038_S	65,88	0,00	0,00	0,00	0,00	65,88	0,00	65,88
2009	09631/8020_S	9.884,83	0,00	9.884,83	0,00	9.884,83	0,00	0,00	0,00
2009	09631/8025_S	38.696,34	0,00	38.696,34	0,00	38.696,34	0,00	0,00	0,00


Eserc. Prov. Fondi	Capitolo/voce	Residui di prov. anni precedenti	Pagamenti	Residui da riportare anni precedenti	Residui di stanziam.to	Totale residui da riportare	Residui eliminati per prescrizione	Residui eliminati per perenzione	Totale residui eliminati
2009	09631/8038_S	29.157,09	0,00	29.157,09	0,00	29.157,09	0,00	0,00	0,00
2009	09632/8025_S	5,24	0,00	0,00	0,00	0,00	5,24	0,00	5,24
2009	09632/8038_S	4,50	0,00	0,00	0,00	0,00	4,50	0,00	4,50
2009	09654/8025_S	5.030,75	5.030,75	0,00	0,00	0,00	0,00	0,00	0,00
2009	09654/8038_S	5.140,68	5.140,68	0,00	0,00	0,00	0,00	0,00	0,00
2009	09657/8025_S	20.124,20	20.124,20	0,00	0,00	0,00	0,00	0,00	0,00
2009	09657/8038_S	15.481,26	15.481,26	0,00	0,00	0,00	0,00	0,00	0,00
2009	09667/8020_S	3.372,54	0,00	0,00	0,00	0,00	3.372,54	0,00	3.372,54
2009	09667/8025_S	4.684,91	0,00	0,00	0,00	0,00	4.684,91	0,00	4.684,91
2009	09667/8038_S	4.713,92	0,00	0,00	0,00	0,00	4.713,92	0,00	4.713,92
2009	09668/8020_S	1.076,53	0,00	0,00	0,00	0,00	1.076,53	0,00	1.076,53
2009	09668/8025_S	521,19	0,00	0,00	0,00	0,00	521,19	0,00	521,19
2009	09668/8038_S	747,46	0,00	0,00	0,00	0,00	747,46	0,00	747,46
2009	09671/7531_S	18.023,67	18.023,67	0,00	0,00	0,00	0,00	0,00	0,00
2009	09682_S	13.770,00	0,00	13.770,00	0,00	13.770,00	0,00	0,00	0,00
2009	09715_S	60.600,00	60.600,00	0,00	0,00	0,00	0,00	0,00	0,00
2009	09759/7010_S	10.223,64	10.223,64	0,00	0,00	0,00	0,00	0,00	0,00
2009	09759/7012_S	305.961,23	0,00	305.961,23	0,00	305.961,23	0,00	0,00	0,00
2009	09768/8012_S	1.918.852,14	556.813,38	1.362.038,76	0,00	1.362.038,76	0,00	0,00	0,00
2009	09774/8020_S	259.201,92	179.693,82	79.508,10	0,00	79.508,10	0,00	0,00	0,00
2009	09800_S	1.669.265,58	1.669.265,39	0,00	0,00	0,00	0,19	0,00	0,19
2009	09810_S	213.907,21	52.170,63	161.736,58	0,00	161.736,58	0,00	0,00	0,00
2009	09840_S	1.115.122,96	532.646,41	0,00	0,00	0,00	582.476,55	0,00	582.476,55
2009	09850_S	79.388,11	79.388,11	0,00	0,00	0,00	0,00	0,00	0,00
2009	09865_S	28.699,98	28.682,00	0,00	0,00	0,00	17,98	0,00	17,98
2009	09870_S	2.444.095,60	2.444.030,18	0,00	0,00	0,00	65,42	0,00	65,42
2009	09890_S	75.087.874,87	36.385.422,06	38.702.452,79	0,00	38.702.452,79	0,02	0,00	0,02
2009	09903_S	339.196.620,54	230.523.893,81	108.672.726,73	0,00	108.672.726,73	0,00	0,00	0,00
Totale epf 2009		668.836.160,99	406.772.171,89	258.748.816,14	0,00	258.748.816,14	3.315.172,96	0,00	3.315.172,96



Eserc. Prov. Fondi	Capitolo/voce	Previsione di competenza definitiva	Pagamenti	Residui da riportare anno competenza	Residui di stanziam.to	Totale residui da riportare	Impegni
2010	00003_S	206.549.349,84	0,00	0,00	0,00	0,00	0,00
2010	00009_S	5.000,00	5.000,00	0,00	0,00	0,00	5.000,00
2010	00010_S	8.512.677,64	8.512.677,64	0,00	0,00	0,00	8.512.677,64
2010	00013_S	7.142.836,88	7.142.836,88	0,00	0,00	0,00	7.142.836,88
2010	00014_S	824.152,00	824.152,00	0,00	0,00	0,00	824.152,00
2010	00015_S	120.000,00	120.000,00	0,00	0,00	0,00	120.000,00
2010	00016_S	41.833,00	41.833,00	0,00	0,00	0,00	41.833,00
2010	00030_S	1.469.284,00	1.469.284,00	0,00	0,00	0,00	1.469.284,00
2010	00070_S	92.700,00	92.700,00	0,00	0,00	0,00	92.700,00
2010	00080_S	10.000,00	10.000,00	0,00	0,00	0,00	10.000,00
2010	00090_S	3.723.600,00	3.723.600,00	0,00	0,00	0,00	3.723.600,00
2010	00110_S	198.550,00	198.550,00	0,00	0,00	0,00	198.550,00
2010	00120_S	146.000,00	146.000,00	0,00	0,00	0,00	146.000,00
2010	00150_S	93.000,00	0,00	93.000,00	0,00	93.000,00	93.000,00
2010	00170_S	181.500,00	109.723,11	62.194,70	0,00	62.194,70	171.917,81
2010	00175_S	244.000,00	128.283,16	115.716,23	0,00	115.716,23	243.999,39
2010	00180_S	607.000,00	600.642,39	6.357,59	0,00	6.357,59	606.999,98
2010	00268_S	165.037,44	0,00	0,00	0,00	0,00	0,00
2010	00272_S	3.140.000,00	3.041.777,74	98.222,26	0,00	98.222,26	3.140.000,00
2010	00274_S	500.000,00	30.993,62	469.006,38	0,00	469.006,38	500.000,00
2010	00275_S	34.000,00	32.394,66	1.605,34	0,00	1.605,34	34.000,00
2010	00276_S	1.270,00	0,00	1.270,00	0,00	1.270,00	1.270,00
2010	00277_S	1.700.000,00	1.383.172,24	316.827,76	0,00	316.827,76	1.700.000,00
2010	00278_S	820.000,00	539.546,68	280.453,32	0,00	280.453,32	820.000,00
2010	00279_S	3.588.000,00	3.178.982,75	409.017,25	0,00	409.017,25	3.588.000,00
2010	00280_S	28.479.000,00	27.229.888,07	1.249.111,93	0,00	1.249.111,93	28.479.000,00
2010	00281_S	12.065.000,00	10.721.147,40	1.343.852,60	0,00	1.343.852,60	12.065.000,00
2010	00282_S	9.100.000,00	7.013.393,55	2.010.650,45	0,00	2.010.650,45	9.024.044,00
2010	00283_S	900.000,00	728.312,97	171.687,03	0,00	171.687,03	900.000,00
2010	00286_S	200.000,00	97.715,63	13.722,89	0,00	13.722,89	111.438,52
2010	00287_S	3.118.407,51	2.768.407,51	0,00	0,00	0,00	2.768.407,51
2010	00288_S	9.000,00	4.584,90	0,00	0,00	0,00	4.584,90
2010	00289_S	14.009,74	0,00	0,00	0,00	0,00	0,00
2010	00290_S	255.000,00	99.161,97	155.838,03	0,00	155.838,03	255.000,00
2010	00292_S	95,41	0,00	0,00	0,00	0,00	0,00
2010	00293_S	24.371,47	0,00	0,00	0,00	0,00	0,00
2010	00294_S	1.511,11	0,00	0,00	0,00	0,00	0,00
2010	00295_S	3.700.000,00	2.792.668,61	907.331,39	0,00	907.331,39	3.700.000,00
2010	00296_S	5.355.000,00	1.787.431,32	3.567.568,68	0,00	3.567.568,68	5.355.000,00
2010	00297_S	26.060,23	26.054,87	0,00	0,00	0,00	26.054,87
2010	00298_S	56.520,14	9.740,78	42.652,42	0,00	42.652,42	52.393,20
2010	00299_S	132,64	0,00	0,00	0,00	0,00	0,00
2010	00300_S	450.000,00	158.184,39	291.815,61	0,00	291.815,61	450.000,00
2010	00301_S	30.000,00	2.411,99	20.000,00	0,00	20.000,00	22.411,99
2010	00320_S	419.146,00	60.181,93	358.964,00	0,00	358.964,00	419.145,93
2010	00322_S	215.000,00	215.000,00	0,00	0,00	0,00	215.000,00
2010	00323_S	400.000,00	400.000,00	0,00	0,00	0,00	400.000,00
2010	00335_S	20.000,00	11.169,45	8.830,55	0,00	8.830,55	20.000,00
2010	00340_S	103.291,00	0,00	0,00	0,00	0,00	0,00
2010	00350_S	132.600,00	56.280,28	53.874,00	0,00	53.874,00	110.154,28
2010	00355_S	600.000,00	0,00	600.000,00	0,00	600.000,00	600.000,00
2010	00360_S	10.000,00	0,00	10.000,00	0,00	10.000,00	10.000,00
2010	00380_S	1.340.000,00	1.330.900,02	8.815,45	0,00	8.815,45	1.339.715,47
2010	00400_S	960.000,00	268.861,03	673.837,76	0,00	673.837,76	942.698,79
2010	00420_S	225.000,00	54.808,34	46.510,52	0,00	46.510,52	101.318,86
2010	00440_S	1.800.000,00	982.199,39	792.339,36	0,00	792.339,36	1.774.538,75
2010	00460_S	1.722.000,00	503.466,36	1.149.150,13	0,00	1.149.150,13	1.652.616,49
2010	00461_S	1.100.000,00	1.032.183,89	17.816,11	0,00	17.816,11	1.050.000,00



Eserc. Prov. Fondi	Capitolo/voce	Previsione di competenza definitiva	Pagamenti	Residui da riportare anno competenza	Residui di stanziam.to	Totale residui da riportare	Impegni
2010	00465_S	112.684,78	7.808,68	328,80	0,00	328,80	8.137,48
2010	00480_S	189.000,00	137.924,23	43.332,36	0,00	43.332,36	181.256,59
2010	00490_S	100.000,00	30.790,64	61.171,80	0,00	61.171,80	91.962,44
2010	00500_S	650.000,00	345.364,67	268.326,25	0,00	268.326,25	613.690,92
2010	00520_S	4.131,00	0,00	4.131,00	0,00	4.131,00	4.131,00
2010	00540_S	100.000,00	47.434,54	24.380,89	0,00	24.380,89	71.815,43
2010	00560_S	180.779,00	48.952,08	55.397,39	0,00	55.397,39	104.349,47
2010	00570_S	1.190.000,00	1.149.114,37	40.885,63	0,00	40.885,63	1.190.000,00
2010	00580_S	811.500,00	182.240,00	629.256,29	0,00	629.256,29	811.496,29
2010	00600_S	520.700,00	315.521,31	205.113,39	0,00	205.113,39	520.634,70
2010	00601_S	365.000,00	266.554,35	98.445,65	0,00	98.445,65	365.000,00
2010	00620_S	1.433.500,00	776.285,46	657.214,54	0,00	657.214,54	1.433.500,00
2010	00625_S	553.735,12	0,00	553.735,12	0,00	553.735,12	553.735,12
2010	00640_S	20.000,00	16.491,17	2.727,79	0,00	2.727,79	19.218,96
2010	00660_S	6.197,00	2.079,94	117,36	0,00	117,36	2.197,30
2010	00680_S	1.955.000,00	1.094.705,89	860.294,11	0,00	860.294,11	1.955.000,00
2010	00687/8025_S	15.000,00	3.300,00	9.225,00	0,00	9.225,00	12.525,00
2010	00687/8038_S	85.000,00	18.700,00	52.275,00	0,00	52.275,00	70.975,00
2010	00688_S	60.000,00	0,00	0,00	0,00	0,00	0,00
2010	00699_S	323.000,00	0,00	323.000,00	0,00	323.000,00	323.000,00
2010	00700_S	2.793.000,00	2.056.405,91	736.593,10	0,00	736.593,10	2.792.999,01
2010	00701_S	258.245,00	258.245,00	0,00	0,00	0,00	258.245,00
2010	00702_S	357.202,62	25.490,55	16.040,04	0,00	16.040,04	41.530,59
2010	00704_S	50.000,00	21.147,50	28.000,00	0,00	28.000,00	49.147,50
2010	00705_S	100.000,00	9.600,00	9.600,00	0,00	9.600,00	19.200,00
2010	00706_S	793,28	0,00	0,00	0,00	0,00	0,00
2010	00711_S	325.492,69	325.492,69	0,00	0,00	0,00	325.492,69
2010	00715_S	1.292.534,65	33.134,73	27.823,92	0,00	27.823,92	60.958,65
2010	00716/1021_S	3.043.000,00	3.043.000,00	0,00	0,00	0,00	3.043.000,00
2010	00716/1022_S	332.000,00	332.000,00	0,00	0,00	0,00	332.000,00
2010	00716/1025_S	110.000,00	110.000,00	0,00	0,00	0,00	110.000,00
2010	00717/1021_S	1.892.000,00	1.891.541,78	0,00	0,00	0,00	1.891.541,78
2010	00717/1022_S	700.000,00	700.000,00	0,00	0,00	0,00	700.000,00
2010	00717/1023_S	2.455.000,00	2.455.000,00	0,00	0,00	0,00	2.455.000,00
2010	00718/1021_S	3.306.000,00	3.306.000,00	0,00	0,00	0,00	3.306.000,00
2010	00718/1022_S	667.000,00	667.000,00	0,00	0,00	0,00	667.000,00
2010	00719/1021_S	71.000,00	70.506,31	0,00	0,00	0,00	70.506,31
2010	00719/1022_S	220.000,00	220.000,00	0,00	0,00	0,00	220.000,00
2010	00720_S	342.000,00	99.863,15	4.413,81	0,00	4.413,81	104.276,96
2010	00722_S	2.000,00	0,00	0,00	0,00	0,00	0,00
2010	00723_S	20.000,00	0,00	20.000,00	0,00	20.000,00	20.000,00
2010	00724_S	18.000,00	0,00	18.000,00	0,00	18.000,00	18.000,00
2010	00726_S	179.933,15	147.621,56	0,00	0,00	0,00	147.621,56
2010	00727/8070_S	14.273,36	0,00	0,00	0,00	0,00	0,00
2010	00728/8025_S	2.071,77	0,00	0,00	0,00	0,00	0,00
2010	00729_S	7.877,64	0,00	0,00	0,00	0,00	0,00
2010	00730/1060_S	51.000,00	25.306,62	25.306,63	0,00	25.306,63	50.613,25
2010	00736/8020_S	65.121,02	0,00	0,00	0,00	0,00	0,00
2010	00736/8025_S	4.642,78	0,00	0,00	0,00	0,00	0,00
2010	00738/8045_S	188.822,61	0,00	0,00	0,00	0,00	0,00
2010	00739/8020_S	37.739,51	0,00	0,00	0,00	0,00	0,00
2010	00740_S	1.223.456,90	1.223.456,90	0,00	0,00	0,00	1.223.456,90
2010	00742_S	1.323.658,80	85.716,94	309.750,79	0,00	309.750,79	395.467,73
2010	00745_S	300.000,00	300.000,00	0,00	0,00	0,00	300.000,00
2010	00760_S	15.493,00	0,00	0,00	0,00	0,00	0,00
2010	00766_S	13.000,00	13.000,00	0,00	0,00	0,00	13.000,00
2010	00767_S	13.000,00	13.000,00	0,00	0,00	0,00	13.000,00
2010	00770_S	25.494,00	0,00	25.494,00	0,00	25.494,00	25.494,00





Eserc. Prov. Fondi	Capitolo/voce	Previsione di competenza definitiva	Pagamenti	Residui da riportare anno competenza	Residui di stanziam.to	Totale residui da riportare	Impegni
2010	00795_S	371.300,00	371.300,00	0,00	0,00	0,00	371.300,00
2010	00810_S	4.537.000,00	4.435.890,30	101.109,66	0,00	101.109,66	4.536.999,96
2010	00820_S	45.000,00	44.365,56	0,00	0,00	0,00	44.365,56
2010	00845_S	690.355,00	592.898,92	95.007,72	0,00	95.007,72	687.906,64
2010	00849_S	531.951,00	149.256,00	382.695,00	0,00	382.695,00	531.951,00
2010	00853_S	884.667,23	513.045,76	0,00	0,00	0,00	513.045,76
2010	00855_S	4.288.000,00	3.834.602,90	450.272,21	0,00	450.272,21	4.284.875,11
2010	00856_S	105.074,56	69.752,71	0,00	0,00	0,00	69.752,71
2010	00880_S	10.329,00	0,00	0,00	0,00	0,00	0,00
2010	00920_S	7.000,00	0,00	0,00	0,00	0,00	0,00
2010	00921_S	288,97	0,00	288,97	0,00	288,97	288,97
2010	00922_S	32.000,00	18.203,81	13.796,19	0,00	13.796,19	32.000,00
2010	00925/6040_S	300.000,00	299.999,98	0,00	0,00	0,00	299.999,98
2010	00925/6050_S	806.128,00	428.628,00	377.500,00	0,00	377.500,00	806.128,00
2010	00925/6060_S	130.000,00	5.000,00	125.000,00	0,00	125.000,00	130.000,00
2010	00925/6070_S	12.911,00	0,00	12.911,00	0,00	12.911,00	12.911,00
2010	00926_S	769.242,00	0,00	769.242,00	0,00	769.242,00	769.242,00
2010	00927_S	281.654,88	0,00	280.921,00	0,00	280.921,00	280.921,00
2010	00928_S	1.167.426,00	0,00	1.167.426,00	0,00	1.167.426,00	1.167.426,00
2010	00931_S	10.030.000,00	10.030.000,00	0,00	0,00	0,00	10.030.000,00
2010	00932_S	2.860.000,00	2.860.000,00	0,00	0,00	0,00	2.860.000,00
2010	00933_S	3.921.344,39	3.921.344,39	0,00	0,00	0,00	3.921.344,39
2010	00944_S	2.205.953,00	2.205.948,00	0,00	0,00	0,00	2.205.948,00
2010	00947_S	1.000.000,00	799.630,22	200.369,78	0,00	200.369,78	1.000.000,00
2010	00954_S	619.744,52	412.832,70	0,00	0,00	0,00	412.832,70
2010	00963_S	750.000,00	633.000,00	0,00	0,00	0,00	633.000,00
2010	00980_S	1.413,40	0,00	0,00	0,00	0,00	0,00
2010	00981_S	50.840,00	840,00	42.470,23	0,00	42.470,23	43.310,23
2010	00983_S	837.085,00	71.336,47	765.748,53	0,00	765.748,53	837.085,00
2010	00986_S	200.000,00	42.589,39	157.410,61	0,00	157.410,61	200.000,00
2010	00989_S	15.500,00	0,00	0,00	0,00	0,00	0,00
2010	00990_S	1.057.271,00	686.120,00	371.151,00	0,00	371.151,00	1.057.271,00
2010	00991_S	52.632,00	45.594,00	7.036,00	0,00	7.036,00	52.630,00
2010	00993_S	205.000,00	133.150,00	71.850,00	0,00	71.850,00	205.000,00
2010	01000_S	50.000,00	50.000,00	0,00	0,00	0,00	50.000,00
2010	01001_S	103.950,00	103.950,00	0,00	0,00	0,00	103.950,00
2010	01002_S	40.000,00	0,00	40.000,00	0,00	40.000,00	40.000,00
2010	01003_S	40.000,00	40.000,00	0,00	0,00	0,00	40.000,00
2010	01005_S	50.000,00	0,00	0,00	0,00	0,00	0,00
2010	01007_S	36.152,00	36.152,00	0,00	0,00	0,00	36.152,00
2010	01010_S	500.254,00	500.254,00	0,00	0,00	0,00	500.254,00
2010	01014_S	972.938,00	972.938,00	0,00	0,00	0,00	972.938,00
2010	01019_S	234.874,00	146.199,40	88.661,76	0,00	88.661,76	234.861,16
2010	01022_S	51.645,00	51.645,00	0,00	0,00	0,00	51.645,00
2010	01025_S	11.571,88	0,00	0,00	0,00	0,00	0,00
2010	01026_S	70.000,00	18.000,00	52.000,00	0,00	52.000,00	70.000,00
2010	01037_S	11.132,00	780,00	10.352,00	0,00	10.352,00	11.132,00
2010	01038_S	150.000,00	0,00	150.000,00	0,00	150.000,00	150.000,00
2010	01039_S	227.000,00	0,00	227.000,00	0,00	227.000,00	227.000,00
2010	01490_S	1.366,11	0,00	0,00	0,00	0,00	0,00
2010	01492_S	40.987,00	20.138,28	848,71	0,00	848,71	20.986,99
2010	01501_S	310.801,84	3.600,00	0,00	0,00	0,00	3.600,00
2010	02020_S	226.466,24	0,00	0,00	0,00	0,00	0,00
2010	02021_S	3.583,56	0,00	0,00	0,00	0,00	0,00
2010	02110_S	1.800,00	0,00	0,00	0,00	0,00	0,00
2010	02118_S	500.000,00	169.404,79	80.897,86	0,00	80.897,86	250.302,65
2010	02122_S	39.293,86	28.799,52	0,00	0,00	0,00	28.799,52
2010	02124_S	16.740,00	0,00	0,00	0,00	0,00	0,00

Eserc. Prov. Fondi	Capitolo/voce	Previsione di competenza definitiva	Pagamenti	Residui da riportare anno competenza	Residui di stanziam.to	Totale residui da riportare	Impegni
2010	02126_S	10.415,59	1.451,04	0,00	0,00	0,00	1.451,04
2010	02127_S	606,66	0,00	0,00	0,00	0,00	0,00
2010	02129_S	1.504.510,99	585.024,61	119.128,78	0,00	119.128,78	704.153,39
2010	02138_S	79.205,58	34.000,00	836,26	0,00	836,26	34.836,26
2010	02139_S	147.287,00	74.029,00	73.258,00	0,00	73.258,00	147.287,00
2010	02141_S	44.547,60	0,00	0,00	0,00	0,00	0,00
2010	02142_S	30.990,00	17.546,70	13.443,30	0,00	13.443,30	30.990,00
2010	02143_S	12.500,00	0,00	0,00	0,00	0,00	0,00
2010	02145_S	1.885.000,00	261.200,40	642.395,72	0,00	642.395,72	903.596,12
2010	02146_S	5.000,00	0,00	0,00	0,00	0,00	0,00
2010	02147_S	130.000,00	84.000,00	0,00	0,00	0,00	84.000,00
2010	02149_S	151.756,00	112.800,00	0,00	0,00	0,00	112.800,00
2010	02152_S	424,41	0,00	0,00	0,00	0,00	0,00
2010	02153_S	15.493,70	0,00	0,00	0,00	0,00	0,00
2010	02155_S	325.192,47	0,00	35.862,79	0,00	35.862,79	35.862,79
2010	02156_S	33.750,21	0,00	0,00	0,00	0,00	0,00
2010	02157_S	1.272.779,50	850.714,43	422.065,07	0,00	422.065,07	1.272.779,50
2010	02158_S	35.536,00	0,00	0,00	0,00	0,00	0,00
2010	02159_S	51.229,30	0,00	0,00	0,00	0,00	0,00
2010	02160_S	101.145,92	61,00	0,00	0,00	0,00	61,00
2010	02164_S	178.490,45	30.000,00	110.400,00	0,00	110.400,00	140.400,00
2010	02165_S	2.600.000,00	1.053.622,33	1.494.246,08	0,00	1.494.246,08	2.547.868,41
2010	02166_S	1.511.998,11	387.774,00	738.571,02	0,00	738.571,02	1.126.345,02
2010	02167_S	492.729,42	360.000,00	0,00	0,00	0,00	360.000,00
2010	02169_S	46.000,00	4.500,00	30.800,00	0,00	30.800,00	35.300,00
2010	02170_S	80.000,00	14,87	10.850,00	0,00	10.850,00	10.864,87
2010	02171_S	118.443,89	0,00	118.443,89	0,00	118.443,89	118.443,89
2010	02175_S	1.666,82	0,00	0,00	0,00	0,00	0,00
2010	02176_S	595.694,32	250.000,00	295.694,32	0,00	295.694,32	545.694,32
2010	02177_S	20.000,00	0,00	0,00	0,00	0,00	0,00
2010	02179_S	1.800,00	0,00	1.800,00	0,00	1.800,00	1.800,00
2010	02181_S	24.000,00	0,00	9.045,79	0,00	9.045,79	9.045,79
2010	02182_S	22.499,00	0,00	0,00	0,00	0,00	0,00
2010	02183_S	8.539,99	0,00	0,00	0,00	0,00	0,00
2010	02184_S	10.158,79	9.400,00	0,00	0,00	0,00	9.400,00
2010	02185/8040_S	175.337,00	26.764,65	32.236,94	0,00	32.236,94	59.001,59
2010	02186_S	80.000,00	0,00	0,00	0,00	0,00	0,00
2010	02187_S	367.004,68	32.297,55	0,00	0,00	0,00	32.297,55
2010	02190_S	66.877,60	0,00	0,00	0,00	0,00	0,00
2010	02191_S	48.380,90	25.000,00	0,00	0,00	0,00	25.000,00
2010	02192_S	2.500,00	0,00	0,00	0,00	0,00	0,00
2010	02195_S	99.015,47	0,00	0,00	0,00	0,00	0,00
2010	02196_S	150.000,00	2.857,83	147.142,17	0,00	147.142,17	150.000,00
2010	02197_S	598.998,19	0,00	598.998,19	0,00	598.998,19	598.998,19
2010	02198_S	63.000,00	0,00	0,00	0,00	0,00	0,00
2010	02199_S	325.101,50	0,00	217.107,00	0,00	217.107,00	217.107,00
2010	02200_S	346.887,84	139.400,00	92.400,00	0,00	92.400,00	231.800,00
2010	02201_S	8.365,00	0,00	8.365,00	0,00	8.365,00	8.365,00
2010	02202_S	6.000,00	6.000,00	0,00	0,00	0,00	6.000,00
2010	02204_S	112.581,63	0,00	0,00	0,00	0,00	0,00
2010	02205_S	11.000,00	0,00	0,00	0,00	0,00	0,00
2010	02208_S	147.841,92	147.841,92	0,00	0,00	0,00	147.841,92
2010	02215_S	6.674,85	0,00	0,00	0,00	0,00	0,00
2010	02217_S	24.000,00	24.000,00	0,00	0,00	0,00	24.000,00
2010	02218_S	88.400,00	83.600,00	4.800,00	0,00	4.800,00	88.400,00
2010	02219_S	51.000,00	51.000,00	0,00	0,00	0,00	51.000,00
2010	02220_S	153.200,00	115.200,00	0,00	0,00	0,00	115.200,00
2010	02222_S	280.000,00	0,00	186.800,00	0,00	186.800,00	186.800,00





Eserc. Prov. Fondi	Capitolo/voce	Previsione di competenza definitiva	Pagamenti	Residui da riportare anno competenza	Residui di stanziam.to	Totale residui da riportare	Impegni
2010	02223_S	118.000,00	0,00	118.000,00	0,00	118.000,00	118.000,00
2010	02224_S	72.800,00	0,00	0,00	0,00	0,00	0,00
2010	02225_S	19.860,35	0,00	15.493,00	0,00	15.493,00	15.493,00
2010	02227_S	80.008,57	0,00	78.000,00	0,00	78.000,00	78.000,00
2010	02228_S	1.135.762,50	517.700,00	0,00	0,00	0,00	517.700,00
2010	02235_S	10.250,00	0,00	0,00	0,00	0,00	0,00
2010	02241_S	2.605.457,71	101.598,59	0,00	0,00	0,00	101.598,59
2010	02242/8021_S	38.734,26	0,00	0,00	0,00	0,00	0,00
2010	02242/8040_S	52.732,49	0,00	52.000,00	0,00	52.000,00	52.000,00
2010	02245_S	519.419,56	0,00	0,00	0,00	0,00	0,00
2010	02246_S	15.065,71	0,00	0,00	0,00	0,00	0,00
2010	02250_S	25.822,00	0,00	25.822,00	0,00	25.822,00	25.822,00
2010	02251_S	10.314.000,00	0,00	9.752.337,86	0,00	9.752.337,86	9.752.337,86
2010	02253_S	73,62	0,00	0,00	0,00	0,00	0,00
2010	02254_S	14.352,94	0,00	0,00	0,00	0,00	0,00
2010	02255_S	16.059.740,53	0,00	7.706.272,00	0,00	7.706.272,00	7.706.272,00
2010	02256_S	4.000.000,00	0,00	4.000.000,00	0,00	4.000.000,00	4.000.000,00
2010	02257_S	5.620.048,13	720.388,00	2.449.830,00	0,00	2.449.830,00	3.170.218,00
2010	02258_S	200.000,00	179.700,76	5.841,94	0,00	5.841,94	185.542,70
2010	02259_S	22.991,13	0,00	0,00	0,00	0,00	0,00
2010	02260_S	5.426.246,27	782.933,22	279.872,89	0,00	279.872,89	1.062.806,11
2010	02263_S	43.791,00	0,00	0,00	0,00	0,00	0,00
2010	02264/5010_S	1.515.572.651,77	1.510.928.022,53	0,00	0,00	0,00	1.510.928.022,53
2010	02264/9998_S	335.000,00	94.631,78	240.367,80	0,00	240.367,80	334.999,58
2010	02265_S	4.460.411,13	0,00	0,00	0,00	0,00	0,00
2010	02266_S	9.722.419,00	9.722.419,00	0,00	0,00	0,00	9.722.419,00
2010	02267_S	88.878.699,75	15.730.623,40	0,60	0,00	0,60	15.730.624,00
2010	02270_S	63.000,00	63.000,00	0,00	0,00	0,00	63.000,00
2010	02274_S	51.062,93	0,00	25.822,84	0,00	25.822,84	25.822,84
2010	02275_S	1.811.810,82	0,00	0,00	0,00	0,00	0,00
2010	02277_S	57.000.000,00	0,00	0,00	0,00	0,00	0,00
2010	02278_S	26.882.865,86	0,00	15.000.000,00	0,00	15.000.000,00	15.000.000,00
2010	02310_S	387.000,00	150.000,00	108.000,00	0,00	108.000,00	258.000,00
2010	02320_S	739.771,11	145.914,41	0,00	0,00	0,00	145.914,41
2010	02326_S	341.968,12	30.000,00	25.000,00	0,00	25.000,00	55.000,00
2010	02330_S	414.661,19	0,00	0,00	0,00	0,00	0,00
2010	02331_S	8.263,00	0,00	8.263,00	0,00	8.263,00	8.263,00
2010	02460_S	18.384.964,21	18.179.292,51	0,00	0,00	0,00	18.179.292,51
2010	02461_S	662.000,00	20.000,00	0,00	0,00	0,00	20.000,00
2010	02462_S	55.000,00	0,00	0,00	0,00	0,00	0,00
2010	02463_S	16.573,53	0,00	0,00	0,00	0,00	0,00
2010	02465_S	124.160,00	84.104,15	0,00	0,00	0,00	84.104,15
2010	02468_S	50.000,00	0,00	50.000,00	0,00	50.000,00	50.000,00
2010	02470_S	41.768,00	41.768,00	0,00	0,00	0,00	41.768,00
2010	02490_S	13.453.427,00	13.246.038,00	0,00	0,00	0,00	13.246.038,00
2010	02539_S	142.962,24	142.962,24	0,00	0,00	0,00	142.962,24
2010	02541_S	3.000,00	0,00	0,00	0,00	0,00	0,00
2010	02542_S	316,23	0,00	0,00	0,00	0,00	0,00
2010	02549_S	44.622,74	0,00	30.257,24	0,00	30.257,24	30.257,24
2010	02552_S	10.209,33	9.999,99	0,00	0,00	0,00	9.999,99
2010	02555_S	184,63	0,00	0,00	0,00	0,00	0,00
2010	02556_S	30.000,00	0,00	0,00	0,00	0,00	0,00
2010	02557_S	268.614,25	268.614,25	0,00	0,00	0,00	268.614,25
2010	02561_S	100.000,00	80.301,53	19.698,47	0,00	19.698,47	100.000,00
2010	02563_S	5.045,87	0,00	5.045,87	0,00	5.045,87	5.045,87
2010	02565_S	50.000,00	0,00	0,00	0,00	0,00	0,00
2010	02566_S	50.000,00	0,00	0,00	0,00	0,00	0,00
2010	02567_S	131.838,59	0,00	0,00	0,00	0,00	0,00


Eserc. Prov. Fondi	Capitolo/voce	Previsione di competenza definitiva	Pagamenti	Residui da riportare anno competenza	Residui di stanziament.to	Totale residui da riportare	Impegni
2010	02568_S	6.996,25	4.077,00	0,00	0,00	0,00	4.077,00
2010	02700_S	141.033,35	130.758,87	0,00	0,00	0,00	130.758,87
2010	02710_S	117.122,71	13.692,00	0,00	0,00	0,00	13.692,00
2010	02711_S	18.000,00	0,00	0,00	0,00	0,00	0,00
2010	02712_S	2.000,00	0,00	0,00	0,00	0,00	0,00
2010	02713_S	30.000,00	0,00	0,00	0,00	0,00	0,00
2010	02714_S	180.129,00	0,00	180.129,00	0,00	180.129,00	180.129,00
2010	02715_S	25.822,00	0,00	25.822,00	0,00	25.822,00	25.822,00
2010	02718_S	502.587,76	37.518,37	60.900,00	0,00	60.900,00	98.418,37
2010	02720_S	115.024,60	0,00	33.016,00	0,00	33.016,00	33.016,00
2010	02750_S	87.237,06	83.304,00	360,00	0,00	360,00	83.664,00
2010	02801_S	2.839.996,52	0,00	0,00	0,00	0,00	0,00
2010	02802_S	5.626.281,45	0,00	0,00	0,00	0,00	0,00
2010	02835_S	390,12	0,00	0,00	0,00	0,00	0,00
2010	02836_S	8.535.662,51	7.218.462,96	1.298.869,71	0,00	1.298.869,71	8.517.332,67
2010	02837_S	728.223,84	0,00	100.000,00	0,00	100.000,00	100.000,00
2010	02839_S	317.680,94	59.661,75	13.021,48	0,00	13.021,48	72.683,23
2010	02842_S	11.702,79	0,00	0,00	0,00	0,00	0,00
2010	02845_S	8.104,38	0,00	0,00	0,00	0,00	0,00
2010	02846_S	259.550,85	53.861,05	82.843,55	0,00	82.843,55	136.704,60
2010	02847_S	4.930,61	0,00	0,00	0,00	0,00	0,00
2010	02849_S	240.000,00	212.040,24	2.800,00	0,00	2.800,00	214.840,24
2010	02851_S	1.881.555,87	689.042,01	174.189,01	0,00	174.189,01	863.231,02
2010	02852_S	9.664.441,30	2.637.574,99	2.647.127,67	0,00	2.647.127,67	5.284.702,66
2010	02854/8021_S	6.857,26	0,00	0,00	0,00	0,00	0,00
2010	02854/8038_S	164.430,40	0,00	0,00	0,00	0,00	0,00
2010	02855_S	437.703,70	31.469,50	406.234,20	0,00	406.234,20	437.703,70
2010	02856_S	185.183,43	130.758,19	4.188,86	0,00	4.188,86	134.947,05
2010	02857_S	1.103.667,77	807.771,36	3.000,00	0,00	3.000,00	810.771,36
2010	02859_S	50.000,00	50.000,00	0,00	0,00	0,00	50.000,00
2010	02861_S	30.906,59	30.906,59	0,00	0,00	0,00	30.906,59
2010	02870_S	270.343,68	151.753,13	118.590,55	0,00	118.590,55	270.343,68
2010	02871_S	74.000,00	59.420,41	14.579,03	0,00	14.579,03	73.999,44
2010	02872_S	45.722,71	506,63	45.216,08	0,00	45.216,08	45.722,71
2010	02873_S	25.822,00	10.387,29	15.434,71	0,00	15.434,71	25.822,00
2010	02883_S	100.000,00	0,00	100.000,00	0,00	100.000,00	100.000,00
2010	02884_S	10.142.232,30	8.100.000,00	2.040.116,91	0,00	2.040.116,91	10.140.116,91
2010	02886_S	129.114,00	129.114,00	0,00	0,00	0,00	129.114,00
2010	02887_S	30.000,00	30.000,00	0,00	0,00	0,00	30.000,00
2010	02888_S	533.801,70	333.023,01	200.778,69	0,00	200.778,69	533.801,70
2010	02891_S	42.909,31	42.909,24	0,00	0,00	0,00	42.909,24
2010	02892_S	67.811,20	0,00	0,00	0,00	0,00	0,00
2010	02895_S	978.500,00	0,00	978.500,00	0,00	978.500,00	978.500,00
2010	02896/8021_S	4.859,24	0,00	0,00	0,00	0,00	0,00
2010	02896/8038_S	17.643,60	0,00	0,00	0,00	0,00	0,00
2010	02902/5052_S	69.576,76	39.128,78	0,00	0,00	0,00	39.128,78
2010	02910/1300_S	200.448,23	0,00	0,00	0,00	0,00	0,00
2010	02910/1301_S	36.835,05	0,00	0,00	0,00	0,00	0,00
2010	02910/1303_S	16.727,10	0,00	0,00	0,00	0,00	0,00
2010	02910/1304_S	80.542,54	0,00	0,00	0,00	0,00	0,00
2010	02911/8025_S	13.509.150,09	570.400,00	3.899.992,50	0,00	3.899.992,50	4.470.392,50
2010	02911/8045_S	10.174.258,40	429.600,00	2.937.301,51	0,00	2.937.301,51	3.366.901,51
2010	02912/8025_S	7.372.215,50	1.428.418,90	3.716.837,70	0,00	3.716.837,70	5.145.256,90
2010	02912/8045_S	5.552.873,10	1.075.821,80	2.799.357,41	0,00	2.799.357,41	3.875.179,71
2010	02913/8025_S	1.592.948,08	28.850,83	470.603,26	0,00	470.603,26	499.454,09
2010	02913/8045_S	1.199.362,49	21.729,17	354.437,54	0,00	354.437,54	376.166,71
2010	02914/8025_S	1.414.952,40	89.555,50	1.325.396,16	0,00	1.325.396,16	1.414.952,40
2010	02914/8045_S	1.065.304,79	67.449,55	997.854,78	0,00	997.854,78	1.065.304,78



Eserc. Prov. Fondi	Capitolo/voce	Previsione di competenza definitiva	Pagamenti	Residui da riportare anno competenza	Residui di stanziam.to	Totale residui da riportare	Impegni
2010	02915/8025_S	1.627.431,00	0,00	383.097,75	0,00	383.097,75	383.097,75
2010	02915/8045_S	1.225.613,51	0,00	288.532,25	0,00	288.532,25	288.532,25
2010	02916/8025_S	184.121,04	154.685,40	28.863,60	0,00	28.863,60	183.549,00
2010	02916/8045_S	138.671,31	116.502,22	21.741,08	0,00	21.741,08	138.243,30
2010	02920/8021_S	194.321,95	0,00	0,00	0,00	0,00	0,00
2010	02920/8023_S	158.990,72	0,00	0,00	0,00	0,00	0,00
2010	02921_S	8.231,00	0,00	0,00	0,00	0,00	0,00
2010	02923_S	5.000,00	0,00	0,00	0,00	0,00	0,00
2010	02924_S	5.000,00	0,00	0,00	0,00	0,00	0,00
2010	02925/8020_S	1.365,54	0,00	0,00	0,00	0,00	0,00
2010	02925/8021_S	5.464,03	0,00	0,00	0,00	0,00	0,00
2010	02925/8023_S	5.587,01	0,00	0,00	0,00	0,00	0,00
2010	02926/8020_S	3.697,30	0,00	0,00	0,00	0,00	0,00
2010	02926/8021_S	14.789,45	0,00	0,00	0,00	0,00	0,00
2010	02926/8023_S	15.125,54	0,00	0,00	0,00	0,00	0,00
2010	02927/8020_S	5.275,85	0,00	0,00	0,00	0,00	0,00
2010	02927/8021_S	21.103,41	0,00	0,00	0,00	0,00	0,00
2010	02927/8023_S	21.583,05	0,00	0,00	0,00	0,00	0,00
2010	02928/8020_S	959,95	0,00	0,00	0,00	0,00	0,00
2010	02928/8021_S	3.838,81	0,00	0,00	0,00	0,00	0,00
2010	02928/8023_S	3.925,49	0,00	0,00	0,00	0,00	0,00
2010	02929/8020_S	2.263,56	0,00	0,00	0,00	0,00	0,00
2010	02929/8021_S	9.053,11	0,00	0,00	0,00	0,00	0,00
2010	02929/8023_S	9.258,89	0,00	0,00	0,00	0,00	0,00
2010	02930/8020_S	427,54	0,00	0,00	0,00	0,00	0,00
2010	02930/8021_S	1.706,24	0,00	0,00	0,00	0,00	0,00
2010	02930/8023_S	1.746,32	0,00	0,00	0,00	0,00	0,00
2010	02931/8020_S	15.042,79	0,00	0,00	0,00	0,00	0,00
2010	02931/8021_S	60.160,82	0,00	0,00	0,00	0,00	0,00
2010	02931/8023_S	66.607,79	0,00	0,00	0,00	0,00	0,00
2010	02932/8020_S	5.952,50	0,00	0,00	0,00	0,00	0,00
2010	02932/8021_S	23.809,98	0,00	0,00	0,00	0,00	0,00
2010	02932/8023_S	24.351,10	0,00	0,00	0,00	0,00	0,00
2010	02933/8020_S	9.992,18	0,00	0,00	0,00	0,00	0,00
2010	02933/8021_S	27.692,86	0,00	0,00	0,00	0,00	0,00
2010	02933/8023_S	25.254,58	0,00	0,00	0,00	0,00	0,00
2010	02934/8020_S	4.426,50	0,00	0,00	0,00	0,00	0,00
2010	02934/8021_S	17.705,98	0,00	0,00	0,00	0,00	0,00
2010	02934/8023_S	18.106,91	0,00	0,00	0,00	0,00	0,00
2010	02935/8020_S	3.269,28	0,00	0,00	0,00	0,00	0,00
2010	02935/8021_S	13.073,96	0,00	0,00	0,00	0,00	0,00
2010	02935/8023_S	13.370,29	0,00	0,00	0,00	0,00	0,00
2010	02936/8020_S	7.349,49	0,00	0,00	0,00	0,00	0,00
2010	02936/8021_S	29.484,90	0,00	0,00	0,00	0,00	0,00
2010	02936/8023_S	30.072,87	0,00	0,00	0,00	0,00	0,00
2010	02937/8020_S	7.792,96	3.995,60	0,00	0,00	0,00	3.995,60
2010	02937/8021_S	31.172,43	15.982,41	0,00	0,00	0,00	15.982,41
2010	02937/8023_S	31.880,97	16.345,66	0,00	0,00	0,00	16.345,66
2010	02938/8020_S	28,29	0,00	0,00	0,00	0,00	0,00
2010	02938/8021_S	108,12	0,00	0,00	0,00	0,00	0,00
2010	02938/8023_S	111,57	0,00	0,00	0,00	0,00	0,00
2010	02939/8020_S	232,86	0,00	0,00	0,00	0,00	0,00
2010	02939/8021_S	774,30	0,00	0,00	0,00	0,00	0,00
2010	02939/8023_S	840,91	0,00	0,00	0,00	0,00	0,00
2010	02940/8021_S	372.595,53	0,00	0,00	0,00	0,00	0,00
2010	02940/8023_S	304.850,89	0,00	0,00	0,00	0,00	0,00
2010	02941_S	257.218,75	0,00	230.600,00	0,00	230.600,00	230.600,00
2010	02944_S	1.000.000,00	0,00	1.000.000,00	0,00	1.000.000,00	1.000.000,00




Eserc. Prov. Fondi	Capitolo/voce	Previsione di competenza definitiva	Pagamenti	Residui da riportare anno competenza	Residui di stanziam.to	Totale residui da riportare	Impegni
2010	02945_S	12.171,75	0,00	0,00	0,00	0,00	0,00
2010	02948_S	206.074,75	0,00	0,00	0,00	0,00	0,00
2010	02950/8020_S	7.874,77	0,00	0,00	0,00	0,00	0,00
2010	02951/8020_S	5.316,19	0,00	0,00	0,00	0,00	0,00
2010	02952/8020_S	2.308,83	0,00	0,00	0,00	0,00	0,00
2010	02953/8020_S	28.063,92	0,00	0,00	0,00	0,00	0,00
2010	02957_S	247.608,03	0,00	0,00	0,00	0,00	0,00
2010	02959_S	99.676,64	0,00	0,00	0,00	0,00	0,00
2010	02960/6010_S	1.550.238,88	96.587,99	289.207,23	0,00	289.207,23	385.795,22
2010	02960/6030_S	9.641,90	0,00	0,00	0,00	0,00	0,00
2010	02961_S	5.029.541,93	111.826,02	831.325,82	0,00	831.325,82	943.151,84
2010	02962_S	1.563.093,39	714.878,80	784.667,20	0,00	784.667,20	1.499.546,00
2010	02964_S	259,42	0,00	0,00	0,00	0,00	0,00
2010	02965/6614_S	1.632.307,49	0,00	0,00	0,00	0,00	0,00
2010	02965/6615_S	708.550,32	0,00	0,00	0,00	0,00	0,00
2010	02966_S	2.762.818,80	427.695,22	30.000,00	0,00	30.000,00	457.695,22
2010	02967_S	7.816.857,38	1.000.000,00	0,00	0,00	0,00	1.000.000,00
2010	02968_S	18.839,62	0,00	0,00	0,00	0,00	0,00
2010	02969_S	23.032,69	0,00	0,00	0,00	0,00	0,00
2010	02970_S	1.878,87	0,00	0,00	0,00	0,00	0,00
2010	02971/6614_S	1.202.163,98	0,00	0,00	0,00	0,00	0,00
2010	02971/6615_S	1.532.613,90	0,00	0,00	0,00	0,00	0,00
2010	02971/6617_S	236,54	0,00	0,00	0,00	0,00	0,00
2010	02976_S	183.513,18	0,00	0,00	0,00	0,00	0,00
2010	02977_S	2.466.543,42	2.025.028,58	42.275,02	0,00	42.275,02	2.067.303,60
2010	02978/8020_S	13.405,27	0,00	0,00	0,00	0,00	0,00
2010	02979/8025_S	483,56	0,00	0,00	0,00	0,00	0,00
2010	02985/8020_S	100.777,90	0,00	0,00	0,00	0,00	0,00
2010	02985/8025_S	73.595,78	0,00	0,00	0,00	0,00	0,00
2010	02985/8046_S	14.977,25	0,00	0,00	0,00	0,00	0,00
2010	02985/8070_S	1.054.113,56	0,00	0,00	0,00	0,00	0,00
2010	02986/8020_S	65.533,05	0,00	0,00	0,00	0,00	0,00
2010	02986/8045_S	1.549.721,76	0,00	0,00	0,00	0,00	0,00
2010	02986/8046_S	498.360,56	0,00	0,00	0,00	0,00	0,00
2010	02987/8020_S	39.623,98	0,00	0,00	0,00	0,00	0,00
2010	02987/8045_S	3.359.913,52	0,00	0,00	0,00	0,00	0,00
2010	02988/8020_S	43.908,92	0,00	0,00	0,00	0,00	0,00
2010	02988/8045_S	539.018,68	0,00	0,00	0,00	0,00	0,00
2010	02988/8070_S	22.792,27	0,00	0,00	0,00	0,00	0,00
2010	02989/8045_S	541.954,98	0,00	0,00	0,00	0,00	0,00
2010	02991/8020_S	7.481,94	0,00	0,00	0,00	0,00	0,00
2010	02992/8045_S	63.455,34	0,00	0,00	0,00	0,00	0,00
2010	02992/8070_S	810.845,97	0,00	0,00	0,00	0,00	0,00
2010	02993/8020_S	47.605,29	0,00	0,00	0,00	0,00	0,00
2010	02993/8070_S	164.778,96	0,00	0,00	0,00	0,00	0,00
2010	02994/8020_S	294.685,45	0,00	0,00	0,00	0,00	0,00
2010	02994/8025_S	569.342,34	0,00	0,00	0,00	0,00	0,00
2010	02994/8070_S	1.758.501,82	0,00	0,00	0,00	0,00	0,00
2010	02997_S	123.890,03	99.566,75	8.710,00	0,00	8.710,00	108.276,75
2010	02998_S	113.091,83	0,00	0,00	0,00	0,00	0,00
2010	03003_S	95.822,00	64.890,46	27.349,45	0,00	27.349,45	92.239,91
2010	03011/8023_S	9.401,00	0,00	0,00	0,00	0,00	0,00
2010	03030_S	20.822,00	0,00	0,00	0,00	0,00	0,00
2010	03124/8020_S	1.000.000,00	1.000.000,00	0,00	0,00	0,00	1.000.000,00
2010	03126_S	127.255,00	127.255,00	0,00	0,00	0,00	127.255,00
2010	03127_S	350.000,00	15.246,91	334.362,08	0,00	334.362,08	349.999,99
2010	03128_S	1.524.000,00	994.088,67	529.911,33	0,00	529.911,33	1.524.000,00
2010	03129_S	7.045.118,00	4.362.707,68	2.682.410,32	0,00	2.682.410,32	7.045.118,00




Eserc. Prov. Fondi	Capitolo/voce	Previsione di competenza definitiva	Pagamenti	Residui da riportare anno competenza	Residui di stanziam.to	Totale residui da riportare	Impegni
2010	03131_S	5.200.000,00	5.200.000,00	0,00	0,00	0,00	5.200.000,00
2010	03135_S	45.000.000,00	39.297.030,34	5.702.969,66	0,00	5.702.969,66	45.000.000,00
2010	03142_S	1.753.204,04	1.753.203,42	0,00	0,00	0,00	1.753.203,42
2010	03143_S	277.853,72	138.926,86	0,00	0,00	0,00	138.926,86
2010	03144_S	309.984,06	0,00	0,00	0,00	0,00	0,00
2010	03145_S	39.549.436,00	26.411.983,65	13.137.452,35	0,00	13.137.452,35	39.549.436,00
2010	03146_S	2.800.000,00	0,00	2.800.000,00	0,00	2.800.000,00	2.800.000,00
2010	03147_S	1.000.000,00	0,00	1.000.000,00	0,00	1.000.000,00	1.000.000,00
2010	03162/8020_S	868,60	0,00	0,00	0,00	0,00	0,00
2010	03165/8038_S	225.431,48	225.431,48	0,00	0,00	0,00	225.431,48
2010	03167/8020_S	2.608,82	0,00	0,00	0,00	0,00	0,00
2010	03560_S	766.500,00	139.050,00	627.167,80	0,00	627.167,80	766.217,80
2010	03595_S	30.181,32	0,00	0,00	0,00	0,00	0,00
2010	03670/8020_S	4.019,33	0,00	0,00	0,00	0,00	0,00
2010	03671/8021_S	909,93	0,00	0,00	0,00	0,00	0,00
2010	03671/8038_S	887,94	0,00	0,00	0,00	0,00	0,00
2010	03680_S	21.668,00	0,00	19.269,60	0,00	19.269,60	19.269,60
2010	03740_S	20.564,43	0,00	0,00	0,00	0,00	0,00
2010	03745_S	19,77	0,00	0,00	0,00	0,00	0,00
2010	03768_S	270.623,00	54.000,00	216.623,00	0,00	216.623,00	270.623,00
2010	03792_S	12.000,00	0,00	12.000,00	0,00	12.000,00	12.000,00
2010	03854/8025_S	54.114,25	0,00	640,77	0,00	640,77	640,77
2010	03854/8038_S	162.342,75	0,00	1.922,30	0,00	1.922,30	1.922,30
2010	03859/8020_S	575,06	0,00	0,00	0,00	0,00	0,00
2010	03865/8020_S	15.365,15	0,00	0,00	0,00	0,00	0,00
2010	03865/8025_S	85.640,73	0,00	0,00	0,00	0,00	0,00
2010	03865/8032_S	22.955,51	0,00	0,00	0,00	0,00	0,00
2010	03865/8055_S	4.139,64	0,00	0,00	0,00	0,00	0,00
2010	03868/8025_S	16.866,76	0,00	0,00	0,00	0,00	0,00
2010	03868/8055_S	16.866,76	0,00	0,00	0,00	0,00	0,00
2010	03869/8020_S	201.938,44	0,00	0,00	0,00	0,00	0,00
2010	03869/8025_S	447.078,14	0,00	0,00	0,00	0,00	0,00
2010	03869/8032_S	16.568,97	0,00	0,00	0,00	0,00	0,00
2010	03869/8055_S	596.684,08	0,00	0,00	0,00	0,00	0,00
2010	03870_S	58.479,66	0,00	0,00	0,00	0,00	0,00
2010	03882_S	894.851,70	417.839,65	417.839,65	0,00	417.839,65	835.679,30
2010	03890_S	53.391,94	0,00	0,00	0,00	0,00	0,00
2010	04045_S	238.900,00	223.900,00	15.000,00	0,00	15.000,00	238.900,00
2010	04051_S	61.900,00	4.380,00	57.520,00	0,00	57.520,00	61.900,00
2010	04090_S	5.164,00	0,00	0,00	0,00	0,00	0,00
2010	04107_S	2.857,37	0,00	0,00	0,00	0,00	0,00
2010	04118_S	13.590,01	0,00	12.136,33	0,00	12.136,33	12.136,33
2010	04119_S	263.973,93	207.973,93	56.000,00	0,00	56.000,00	263.973,93
2010	04120_S	820.000,00	762.536,40	57.463,60	0,00	57.463,60	820.000,00
2010	04121_S	15.659,13	0,00	0,00	0,00	0,00	0,00
2010	04130_S	150.000,00	0,00	150.000,00	0,00	150.000,00	150.000,00
2010	04146_S	160.001,00	0,00	160.001,00	0,00	160.001,00	160.001,00
2010	04150_S	24.911,00	0,00	24.911,00	0,00	24.911,00	24.911,00
2010	04172_S	5.626.379,00	5.626.379,00	0,00	0,00	0,00	5.626.379,00
2010	04174_S	71.271,00	0,00	69.350,00	0,00	69.350,00	69.350,00
2010	04176_S	18.493,00	0,00	18.493,00	0,00	18.493,00	18.493,00
2010	04184_S	100.000,00	0,00	100.000,00	0,00	100.000,00	100.000,00
2010	04185_S	241.263,99	0,00	240.000,00	0,00	240.000,00	240.000,00
2010	04190/6060_S	976.000,00	501.295,63	474.704,37	0,00	474.704,37	976.000,00
2010	04190/6260_S	1.750.000,00	875.000,00	875.000,00	0,00	875.000,00	1.750.000,00
2010	04195/6060_S	67.655,11	11.420,92	56.037,11	0,00	56.037,11	67.458,03
2010	04195/6061_S	25.611,14	0,00	0,00	0,00	0,00	0,00
2010	04195/6290_S	285.084,21	85.525,26	199.558,95	0,00	199.558,95	285.084,21




Eserc. Prov. Fondi	Capitolo/voce	Previsione di competenza definitiva	Pagamenti	Residui da riportare anno competenza	Residui di stanziamento	Totale residui da riportare	Impegni
2010	04196_S	183.000,00	34.177,37	148.555,74	0,00	148.555,74	182.733,11
2010	04198_S	1.000.000,00	1.000.000,00	0,00	0,00	0,00	1.000.000,00
2010	04287_S	28.125,41	28.125,41	0,00	0,00	0,00	28.125,41
2010	04288_S	100.000,00	25.000,00	59.633,90	0,00	59.633,90	84.633,90
2010	04800/8020_S	24.145,62	0,00	0,00	0,00	0,00	0,00
2010	04810_S	245.047,05	58.925,00	0,00	0,00	0,00	58.925,00
2010	04850/8023_S	8.557,32	0,00	0,00	0,00	0,00	0,00
2010	04856_S	300.000,00	86.639,30	213.360,70	0,00	213.360,70	300.000,00
2010	04900/8020_S	156.046,63	0,00	6.355,00	0,00	6.355,00	6.355,00
2010	04900/8021_S	439.722,68	5.925,78	10.000,00	0,00	10.000,00	15.925,78
2010	04907_S	429.000,00	357.500,00	0,00	0,00	0,00	357.500,00
2010	04908_S	37.500,00	0,00	27.500,00	0,00	27.500,00	27.500,00
2010	04910/8020_S	2.629,05	0,00	0,00	0,00	0,00	0,00
2010	04910/8021_S	10.345,83	0,00	0,00	0,00	0,00	0,00
2010	04949_S	819.789,43	4.873,54	141.906,75	0,00	141.906,75	146.780,29
2010	04951_S	87.798,00	80.000,00	0,00	0,00	0,00	80.000,00
2010	04989_S	140.000,00	0,00	140.000,00	0,00	140.000,00	140.000,00
2010	04991_S	125.200,18	7.042,46	10.670,01	0,00	10.670,01	17.712,47
2010	04993_S	10.000,00	0,00	10.000,00	0,00	10.000,00	10.000,00
2010	04996_S	292,84	0,00	0,00	0,00	0,00	0,00
2010	04997_S	28.557,35	0,00	4.761,06	0,00	4.761,06	4.761,06
2010	04999/8020_S	88.520,71	0,00	0,00	0,00	0,00	0,00
2010	04999/8021_S	32.846,66	0,00	0,00	0,00	0,00	0,00
2010	05000_S	60.000,00	0,00	0,00	0,00	0,00	0,00
2010	05002_S	220.232,39	182.992,39	37.209,61	0,00	37.209,61	220.202,00
2010	05005_S	585,68	358,00	0,00	0,00	0,00	358,00
2010	05009_S	84.698,00	84.698,00	0,00	0,00	0,00	84.698,00
2010	05010_S	7.673.948,21	1.273.466,62	2.830.956,23	0,00	2.830.956,23	4.104.422,85
2010	05011_S	226.724,00	226.724,00	0,00	0,00	0,00	226.724,00
2010	05012_S	303.986,00	303.986,00	0,00	0,00	0,00	303.986,00
2010	05013_S	100.000,00	0,00	100.000,00	0,00	100.000,00	100.000,00
2010	05014_S	350.000,00	290.246,20	59.753,80	0,00	59.753,80	350.000,00
2010	05015_S	303.141,96	93.165,52	51.500,00	0,00	51.500,00	144.665,52
2010	05016_S	27.738,09	27.738,09	0,00	0,00	0,00	27.738,09
2010	05017_S	272.676,96	225.848,08	0,00	0,00	0,00	225.848,08
2010	05018_S	328.273,40	0,00	0,00	0,00	0,00	0,00
2010	05019_S	1.550.901,92	0,00	0,00	0,00	0,00	0,00
2010	05022/3990_S	273.969,20	0,00	12.000,00	0,00	12.000,00	12.000,00
2010	05022/3991_S	9.546,15	3.847,42	0,00	0,00	0,00	3.847,42
2010	05023_S	9.051,98	0,00	0,00	0,00	0,00	0,00
2010	05025_S	1.401.643,49	22.714,00	0,00	0,00	0,00	22.714,00
2010	05030/8021_S	7.554,96	0,00	0,00	0,00	0,00	0,00
2010	05030/8038_S	7.554,97	0,00	0,00	0,00	0,00	0,00
2010	05111_S	1.609.289,49	1.609.289,49	0,00	0,00	0,00	1.609.289,49
2010	05112_S	1.029.442,49	203.986,22	302.012,29	0,00	302.012,29	505.998,51
2010	05113_S	2.000.000,00	94.000,00	1.900.000,00	0,00	1.900.000,00	1.994.000,00
2010	05114_S	200.000,00	12.805,50	183.282,92	0,00	183.282,92	196.088,42
2010	05115_S	900.000,00	0,00	900.000,00	0,00	900.000,00	900.000,00
2010	05153/8021_S	2.348,54	0,00	0,00	0,00	0,00	0,00
2010	05153/8038_S	2.348,54	0,00	0,00	0,00	0,00	0,00
2010	05154/8021_S	5.616,50	0,00	0,00	0,00	0,00	0,00
2010	05154/8038_S	8.248,88	0,00	0,00	0,00	0,00	0,00
2010	05155/8021_S	2.520,05	2.423,94	0,00	0,00	0,00	2.423,94
2010	05155/8038_S	3.462,27	3.462,27	0,00	0,00	0,00	3.462,27
2010	05160/8021_S	4.700,00	4.700,00	0,00	0,00	0,00	4.700,00
2010	05160/8038_S	4.700,00	4.700,00	0,00	0,00	0,00	4.700,00
2010	05249/8025_S	85.506,29	0,00	0,00	0,00	0,00	0,00
2010	05250/8020_S	11.609,01	0,00	0,00	0,00	0,00	0,00




Eserc. Prov. Fondi	Capitolo/voce	Previsione di competenza definitiva	Pagamenti	Residui da riportare anno competenza	Residui di stanziam.to	Totale residui da riportare	Impegni
2010	05253/8021_S	64.345,29	0,00	0,00	0,00	0,00	0,00
2010	05253/8038_S	106.553,12	41.319,57	0,00	0,00	0,00	41.319,57
2010	05300_S	50.000,00	50.000,00	0,00	0,00	0,00	50.000,00
2010	05301_S	6.800,00	0,00	0,00	0,00	0,00	0,00
2010	05302_S	51.645,00	0,00	51.645,00	0,00	51.645,00	51.645,00
2010	05303_S	456.000,70	456.000,70	0,00	0,00	0,00	456.000,70
2010	05304_S	810.419,00	810.419,00	0,00	0,00	0,00	810.419,00
2010	05305_S	985.000,00	985.000,00	0,00	0,00	0,00	985.000,00
2010	05310_S	173.000,00	50.000,00	123.000,00	0,00	123.000,00	173.000,00
2010	05349_S	289,99	0,00	289,93	0,00	289,93	289,93
2010	05350_S	1.075.134,00	427.185,59	647.948,41	0,00	647.948,41	1.075.134,00
2010	05351_S	27.000,00	27.000,00	0,00	0,00	0,00	27.000,00
2010	05409_S	40.000,00	0,00	40.000,00	0,00	40.000,00	40.000,00
2010	05499_S	479.550,89	0,00	0,00	0,00	0,00	0,00
2010	05502/8020_S	21.037,83	0,00	0,00	0,00	0,00	0,00
2010	05503_S	12.911,00	12.911,00	0,00	0,00	0,00	12.911,00
2010	05505_S	350.000,00	292.250,00	57.750,00	0,00	57.750,00	350.000,00
2010	05508/8020_S	533,61	0,00	0,00	0,00	0,00	0,00
2010	05508/8021_S	297,05	0,00	0,00	0,00	0,00	0,00
2010	05510_S	3.098,00	0,00	0,00	0,00	0,00	0,00
2010	05512/8021_S	10.479,12	0,00	0,00	0,00	0,00	0,00
2010	05512/8038_S	10.484,11	0,00	0,00	0,00	0,00	0,00
2010	05513/8020_S	3.041,82	0,00	0,00	0,00	0,00	0,00
2010	05513/8021_S	2.219,76	0,00	0,00	0,00	0,00	0,00
2010	05513/8038_S	2.221,06	0,00	0,00	0,00	0,00	0,00
2010	05514_S	1.279,82	0,00	0,00	0,00	0,00	0,00
2010	05516_S	15.597,60	0,00	0,00	0,00	0,00	0,00
2010	05520_S	5.164,00	0,00	0,00	0,00	0,00	0,00
2010	05525_S	6.000,00	0,00	6.000,00	0,00	6.000,00	6.000,00
2010	05531/8025_S	8.825,25	721,23	630,00	0,00	630,00	1.351,23
2010	05531/8038_S	26.475,75	2.163,69	1.890,00	0,00	1.890,00	4.053,69
2010	05532/8025_S	5.377,00	0,00	781,03	0,00	781,03	781,03
2010	05532/8038_S	16.131,00	0,00	2.343,09	0,00	2.343,09	2.343,09
2010	05533/8025_S	71.925,00	799,51	3.690,16	0,00	3.690,16	4.489,67
2010	05533/8038_S	215.775,00	2.398,55	11.070,48	0,00	11.070,48	13.469,03
2010	05534/8025_S	12.500,00	0,00	0,00	0,00	0,00	0,00
2010	05534/8038_S	37.500,00	0,00	0,00	0,00	0,00	0,00
2010	05553_S	142.065,85	81.566,81	59.999,04	0,00	59.999,04	141.565,85
2010	05561_S	97.610,00	97.610,00	0,00	0,00	0,00	97.610,00
2010	05563_S	15.510,00	0,00	15.324,25	0,00	15.324,25	15.324,25
2010	05565_S	51.645,00	0,00	51.645,00	0,00	51.645,00	51.645,00
2010	05568_S	25.822,00	6.500,00	19.322,00	0,00	19.322,00	25.822,00
2010	05569_S	77.468,00	0,00	77.468,00	0,00	77.468,00	77.468,00
2010	05572_S	76.570,00	76.570,00	0,00	0,00	0,00	76.570,00
2010	05624_S	100.000,00	100.000,00	0,00	0,00	0,00	100.000,00
2010	05628_S	30.987,41	30.987,41	0,00	0,00	0,00	30.987,41
2010	05636/8025_S	116.421,80	0,00	0,00	0,00	0,00	0,00
2010	05639/8025_S	94.165,84	0,00	0,00	0,00	0,00	0,00
2010	05642/8020_S	1.237,20	0,00	0,00	0,00	0,00	0,00
2010	05643/8038_S	256.235,91	0,00	0,00	0,00	0,00	0,00
2010	05678_S	10.000,00	0,00	10.000,00	0,00	10.000,00	10.000,00
2010	05679_S	70.000,00	34.028,00	35.972,00	0,00	35.972,00	70.000,00
2010	05682_S	210,00	0,00	0,00	0,00	0,00	0,00
2010	05685_S	43.493,00	37.845,08	4.803,56	0,00	4.803,56	42.648,64
2010	05690_S	134.000,00	73.910,00	59.064,00	0,00	59.064,00	132.974,00
2010	05695_S	57.840,36	0,00	27.443,09	0,00	27.443,09	27.443,09
2010	05701_S	54.954,00	32.972,40	21.981,60	0,00	21.981,60	54.954,00
2010	05702_S	70.000,00	32.480,96	37.519,04	0,00	37.519,04	70.000,00



Eserc. Prov. Fondi	Capitolo/voce	Previsione di competenza definitiva	Pagamenti	Residui da riportare anno competenza	Residui di stanziam.to	Totale residui da riportare	Impegni
2010	06719/8038_S	4.157.374,00	0,00	0,00	0,00	0,00	0,00
2010	06720/8025_S	10.985.003,00	6.538.886,32	182.144,00	0,00	182.144,00	6.721.030,32
2010	06720/8038_S	8.314.746,00	4.948.967,38	137.856,00	0,00	137.856,00	5.086.823,38
2010	06721/8025_S	6.591.002,00	0,00	0,00	0,00	0,00	0,00
2010	06721/8038_S	4.988.848,00	0,00	0,00	0,00	0,00	0,00
2010	06722/8025_S	1.132.754,65	217.580,33	729.855,52	0,00	729.855,52	947.435,85
2010	06722/8038_S	865.827,91	164.562,56	552.394,71	0,00	552.394,71	716.957,27
2010	06793_S	25.000,00	6.000,00	19.000,00	0,00	19.000,00	25.000,00
2010	06794_S	25.822,00	0,00	0,00	0,00	0,00	0,00
2010	06800_S	217.306,13	205.243,93	0,00	0,00	0,00	205.243,93
2010	06819_S	10.300,00	0,00	10.300,00	0,00	10.300,00	10.300,00
2010	06824_S	174.200,00	0,00	174.200,00	0,00	174.200,00	174.200,00
2010	06833_S	202.900,00	16.729,20	186.170,80	0,00	186.170,80	202.900,00
2010	06836_S	2.737.823,72	211.738,81	0,00	0,00	0,00	211.738,81
2010	06839/8025_S	11.409,36	0,00	0,00	0,00	0,00	0,00
2010	06840/8038_S	319.582,97	0,00	0,00	0,00	0,00	0,00
2010	06842_S	4.169.261,18	2.622.215,76	0,00	0,00	0,00	2.622.215,76
2010	06845_S	6.200,00	0,00	0,00	0,00	0,00	0,00
2010	06848_S	437.313,32	85.000,00	0,00	0,00	0,00	85.000,00
2010	06849_S	1.449.542,23	843.905,27	0,00	0,00	0,00	843.905,27
2010	06850_S	34.475,00	0,00	0,00	0,00	0,00	0,00
2010	07003_S	251.035,62	0,00	251.035,62	0,00	251.035,62	251.035,62
2010	07004_S	1.621.933,63	274.303,90	74.126,01	0,00	74.126,01	348.429,91
2010	07005_S	136.952,58	0,00	0,00	0,00	0,00	0,00
2010	07006_S	34.000,00	33.466,40	0,00	0,00	0,00	33.466,40
2010	07008_S	4.180.892,19	294.054,03	394.684,28	0,00	394.684,28	688.738,31
2010	07009/8020_S	1.791.500,00	791.499,99	0,00	0,00	0,00	791.499,99
2010	07009/8021_S	5.070.620,00	3.623.441,25	0,00	0,00	0,00	3.623.441,25
2010	07010_S	7.558.330,96	6.453.900,16	0,00	0,00	0,00	6.453.900,16
2010	07011_S	1.479.991,72	0,00	0,00	0,00	0,00	0,00
2010	07013_S	66.923,67	0,00	0,00	0,00	0,00	0,00
2010	07014_S	82.293,86	27.700,94	0,00	0,00	0,00	27.700,94
2010	07016_S	133.500,00	0,00	0,00	0,00	0,00	0,00
2010	07020_S	25.255,41	0,00	0,00	0,00	0,00	0,00
2010	07023_S	29.708.304,59	241.773,35	102.174,98	0,00	102.174,98	343.948,33
2010	07024_S	1.335.566,04	0,00	0,00	0,00	0,00	0,00
2010	07027_S	58.533.935,87	12.339.987,20	6.550.958,87	0,00	6.550.958,87	18.890.946,07
2010	07028_S	5.500.000,00	1.394.076,71	0,00	0,00	0,00	1.394.076,71
2010	07029_S	4.890.831,65	549.850,56	209.860,74	0,00	209.860,74	759.711,30
2010	07032_S	40.143,00	0,00	0,00	0,00	0,00	0,00
2010	07034_S	1.161.924,87	861.579,02	300.345,85	0,00	300.345,85	1.161.924,87
2010	07035_S	6.644.241,22	1.953.611,17	0,00	0,00	0,00	1.953.611,17
2010	07036_S	10.000,00	0,00	0,00	10.000,00	10.000,00	10.000,00
2010	07037_S	10.000,00	0,00	0,00	10.000,00	10.000,00	10.000,00
2010	07041_S	819.148,61	0,00	0,00	0,00	0,00	0,00
2010	07042_S	13.427,88	0,00	0,00	0,00	0,00	0,00
2010	07043_S	1.663.763,77	0,00	21.683,08	0,00	21.683,08	21.683,08
2010	07044_S	368.601,75	0,00	0,00	0,00	0,00	0,00
2010	07045_S	19.783,27	0,00	0,00	0,00	0,00	0,00
2010	07062_S	5.454.746,78	149.448,37	581.246,54	0,00	581.246,54	730.694,91
2010	07063_S	75.152,89	0,00	0,00	0,00	0,00	0,00
2010	07064_S	172.230,98	0,00	0,00	0,00	0,00	0,00
2010	07070_S	71.690,36	0,00	0,00	0,00	0,00	0,00
2010	07071_S	2.561.212,01	0,00	0,00	0,00	0,00	0,00
2010	07075_S	688.711,77	143.750,91	10.472,74	0,00	10.472,74	154.223,65
2010	07105_S	317,68	0,00	0,00	0,00	0,00	0,00
2010	07107_S	518,00	0,00	0,00	0,00	0,00	0,00
2010	07217_S	13.638.700,00	819.274,26	12.819.425,74	0,00	12.819.425,74	13.638.700,00




Eserc. Prov. Fondi	Capitolo/voce	Previsione di competenza definitiva	Pagamenti	Residui da riportare anno competenza	Residui di stanziam.to	Totale residui da riportare	Impegni
2010	07225/8096_S	42.865,92	0,00	0,00	0,00	0,00	0,00
2010	07235/8086_S	144.273,38	0,00	8.791,63	0,00	8.791,63	8.791,63
2010	07235/8096_S	109.741,19	41.397,66	0,00	0,00	0,00	41.397,66
2010	07242/8086_S	28.273,38	0,00	0,00	0,00	0,00	0,00
2010	07244/8021_S	12.072,46	0,00	0,00	0,00	0,00	0,00
2010	07245/8021_S	203.479,69	0,00	0,00	0,00	0,00	0,00
2010	07250_S	61.974,83	0,00	0,00	0,00	0,00	0,00
2010	07285/8021_S	195.186,86	0,00	0,00	0,00	0,00	0,00
2010	07286_S	233.446,75	0,00	0,00	0,00	0,00	0,00
2010	07288_S	10.329,14	0,00	0,00	0,00	0,00	0,00
2010	07289_S	103.291,38	0,00	0,00	0,00	0,00	0,00
2010	07290_S	41.316,55	0,00	0,00	0,00	0,00	0,00
2010	07310_S	179.000,00	0,00	179.000,00	0,00	179.000,00	179.000,00
2010	07330_S	270.000,00	13.500,00	151.488,49	105.011,51	256.500,00	270.000,00
2010	07334_S	1.357.017,02	0,00	573.058,70	0,00	573.058,70	573.058,70
2010	07349_S	149.650,61	27.121,52	0,00	0,00	0,00	27.121,52
2010	07350_S	207.699,40	0,00	0,00	0,00	0,00	0,00
2010	07352_S	1.310.997,18	251.312,27	25.651,71	0,00	25.651,71	276.963,98
2010	07353_S	43.482,90	39.134,61	4.348,29	0,00	4.348,29	43.482,90
2010	07365_S	20.831.572,50	1.209.036,21	0,00	0,00	0,00	1.209.036,21
2010	07368_S	680.000,00	360.228,69	319.771,31	0,00	319.771,31	680.000,00
2010	07370_S	6.852,53	0,00	0,00	0,00	0,00	0,00
2010	07372_S	6.658.678,80	4.893.297,42	1.765.377,41	0,00	1.765.377,41	6.658.674,83
2010	07373_S	98.220,53	0,00	0,00	0,00	0,00	0,00
2010	07374_S	300.000,00	0,00	0,00	0,00	0,00	0,00
2010	07378_S	28.362.220,66	459.822,32	24.167.362,10	0,00	24.167.362,10	24.627.184,42
2010	07380/8015_S	35.810,70	0,00	0,00	0,00	0,00	0,00
2010	07381_S	1.032.913,80	0,00	0,00	0,00	0,00	0,00
2010	07402_S	319.223,13	0,00	0,00	0,00	0,00	0,00
2010	07403_S	65.551,43	58.125,00	0,00	0,00	0,00	58.125,00
2010	07404_S	2.370.255,00	0,00	0,00	0,00	0,00	0,00
2010	07409_S	2.325.000,00	0,00	2.325.000,00	0,00	2.325.000,00	2.325.000,00
2010	07417_S	2.579.748,70	0,00	0,00	0,00	0,00	0,00
2010	07422_S	1.012.622,25	0,00	0,00	0,00	0,00	0,00
2010	07423_S	161.121,64	0,00	0,00	0,00	0,00	0,00
2010	07505_S	6.828,60	0,00	0,00	0,00	0,00	0,00
2010	07510_S	1.199.057,98	295.500,00	19.500,00	0,00	19.500,00	315.000,00
2010	07530_S	261.792,35	0,00	0,00	0,00	0,00	0,00
2010	07620_S	510.132,53	0,00	0,00	0,00	0,00	0,00
2010	07640_S	158.617,83	0,00	129.114,22	0,00	129.114,22	129.114,22
2010	07645/2210_S	123.460,85	0,00	0,00	0,00	0,00	0,00
2010	07645/2220_S	28.309,37	0,00	0,00	0,00	0,00	0,00
2010	07646/2530_S	168.364,95	0,00	0,00	0,00	0,00	0,00
2010	07649_S	35.306,02	0,00	0,00	0,00	0,00	0,00
2010	07651/8020_S	4.016,46	0,00	0,00	0,00	0,00	0,00
2010	07651/8025_S	9.371,75	0,00	0,00	0,00	0,00	0,00
2010	07651/8055_S	5.737,80	0,00	0,00	0,00	0,00	0,00
2010	07653/8020_S	10,12	0,00	0,00	0,00	0,00	0,00
2010	07653/8025_S	2.478,90	0,00	0,00	0,00	0,00	0,00
2010	07653/8055_S	2.488,98	0,00	0,00	0,00	0,00	0,00
2010	07656/2600_S	1.713,80	0,00	0,00	0,00	0,00	0,00
2010	07661/2400_S	44.063,15	0,00	0,00	0,00	0,00	0,00
2010	07661/2405_S	200.000,00	14.108,91	185.891,09	0,00	185.891,09	200.000,00
2010	07663/2361_S	62.832,30	0,00	0,00	0,00	0,00	0,00
2010	07664/2450_S	33.443,14	0,00	33.443,14	0,00	33.443,14	33.443,14
2010	07665/2450_S	37.164,23	0,00	26.556,86	0,00	26.556,86	26.556,86
2010	07666/2050_S	4.000,00	3.793,98	0,00	0,00	0,00	3.793,98
2010	07666/2370_S	100.000,00	0,00	100.000,00	0,00	100.000,00	100.000,00




Eserc. Prov. Fondi	Capitolo/voce	Previsione di competenza definitiva	Pagamenti	Residui da riportare anno competenza	Residui di stanziamento	Totale residui da riportare	Impegni
2010	07667/2270_S	23.623,45	4.980,23	0,00	0,00	0,00	4.980,23
2010	07674/8020_S	11.868,00	0,00	6.000,00	0,00	6.000,00	6.000,00
2010	07674/8021_S	133.111,50	0,00	0,00	0,00	0,00	0,00
2010	07679_S	187.043,40	0,00	75.701,00	0,00	75.701,00	75.701,00
2010	07681_S	934.406,35	0,00	0,00	0,00	0,00	0,00
2010	07682_S	25.890.320,31	10.539.756,37	1.228.847,35	0,00	1.228.847,35	11.768.603,72
2010	07683_S	58.000,00	18.466,60	29.088,05	0,00	29.088,05	47.554,65
2010	07688_S	261.603,98	0,00	0,00	0,00	0,00	0,00
2010	07689_S	29.873,41	0,00	0,00	0,00	0,00	0,00
2010	07693_S	231.014,77	0,00	0,00	0,00	0,00	0,00
2010	07695_S	286.000,00	268.046,64	6.822,10	0,00	6.822,10	274.868,74
2010	07696/8020_S	456.002,00	381.954,88	65.063,09	0,00	65.063,09	447.017,97
2010	07700_S	3.844,14	0,00	0,00	0,00	0,00	0,00
2010	07704_S	516.500,00	441.500,00	75.000,00	0,00	75.000,00	516.500,00
2010	07708_S	217.485,90	69.924,05	0,00	0,00	0,00	69.924,05
2010	07709_S	18.402,69	0,00	0,00	0,00	0,00	0,00
2010	07715_S	122.980,44	62.885,41	0,00	0,00	0,00	62.885,41
2010	07717_S	216.074,09	0,00	0,00	0,00	0,00	0,00
2010	07718_S	100.000,00	0,00	0,00	0,00	0,00	0,00
2010	07719_S	12.542,01	0,00	0,00	0,00	0,00	0,00
2010	07819/2480_S	1.360.000,00	1.360.000,00	0,00	0,00	0,00	1.360.000,00
2010	07824/2171_S	400,14	0,00	0,00	0,00	0,00	0,00
2010	07824/2172_S	19.531,03	0,00	0,00	0,00	0,00	0,00
2010	07824/2173_S	15.934,40	0,00	0,00	0,00	0,00	0,00
2010	07824/2174_S	59.176,00	0,00	0,00	0,00	0,00	0,00
2010	07824/2175_S	126.912,08	2.355,00	2.355,00	0,00	2.355,00	4.710,00
2010	07824/2176_S	221.443,72	0,00	147.410,00	0,00	147.410,00	147.410,00
2010	07824/2177_S	372.310,07	0,00	0,00	0,00	0,00	0,00
2010	07824/2178_S	428.821,68	0,00	0,00	0,00	0,00	0,00
2010	07824/8020_S	101.454,00	25.301,94	74.298,64	0,00	74.298,64	99.600,58
2010	07827_S	300.000,00	0,00	300.000,00	0,00	300.000,00	300.000,00
2010	07829_S	1.698,22	0,00	0,00	0,00	0,00	0,00
2010	07830_S	262.948,88	0,00	262.948,00	0,00	262.948,00	262.948,00
2010	07831_S	211.734,00	0,00	0,00	0,00	0,00	0,00
2010	07832_S	206.324,00	0,00	0,00	0,00	0,00	0,00
2010	07833_S	107.925,27	0,00	0,00	0,00	0,00	0,00
2010	07834_S	128.024,00	0,00	0,00	0,00	0,00	0,00
2010	07835_S	25.975,00	0,00	0,00	0,00	0,00	0,00
2010	07970_S	1.457.885,65	77.737,79	0,00	0,00	0,00	77.737,79
2010	07995_S	29.225,34	0,00	0,00	0,00	0,00	0,00
2010	07996_S	291,75	0,00	0,00	0,00	0,00	0,00
2010	07997_S	361.855,51	0,00	0,00	0,00	0,00	0,00
2010	07998_S	282.062,20	0,00	0,00	0,00	0,00	0,00
2010	08001_S	70.091,37	0,00	0,00	0,00	0,00	0,00
2010	08095_S	15.125,90	0,00	0,00	0,00	0,00	0,00
2010	08100_S	397.316,87	3.769,29	2.553,64	0,00	2.553,64	6.322,93
2010	08102_S	576.202,67	0,00	0,00	0,00	0,00	0,00
2010	08104_S	525.566,05	0,00	0,00	0,00	0,00	0,00
2010	08141_S	22.270,27	0,00	0,00	0,00	0,00	0,00
2010	08142_S	82.325,91	0,00	0,00	0,00	0,00	0,00
2010	08144_S	8.516,94	0,00	0,00	0,00	0,00	0,00
2010	08157/8020_S	34.794,48	0,00	0,00	0,00	0,00	0,00
2010	08157/8032_S	5.432,66	0,00	0,00	0,00	0,00	0,00
2010	08159_S	33.500,00	23.500,00	10.000,00	0,00	10.000,00	33.500,00
2010	08160_S	19.026,84	18.966,70	0,00	0,00	0,00	18.966,70
2010	08164_S	51.000,00	50.610,26	0,00	0,00	0,00	50.610,26
2010	08179_S	8.401,69	0,00	0,00	0,00	0,00	0,00
2010	08180/8020_S	109.347,65	0,00	0,00	0,00	0,00	0,00



Eserc. Prov. Fondi	Capitolo/voce	Previsione di competenza definitiva	Pagamenti	Residui da riportare anno competenza	Residui di stanziam.to	Totale residui da riportare	Impegni
2010	08180/8025_S	396.811,92	0,00	0,00	0,00	0,00	0,00
2010	08180/8032_S	103.319,78	0,00	0,00	0,00	0,00	0,00
2010	08181/8020_S	21.378,47	0,00	0,00	0,00	0,00	0,00
2010	08181/8032_S	10.166,27	0,00	0,00	0,00	0,00	0,00
2010	08182/8020_S	211.212,79	0,00	0,00	0,00	0,00	0,00
2010	08182/8032_S	27.239,27	0,00	0,00	0,00	0,00	0,00
2010	08184/8020_S	52.001,99	0,00	0,00	0,00	0,00	0,00
2010	08184/8032_S	32.813,84	0,00	0,00	0,00	0,00	0,00
2010	08185/8020_S	70.341,43	0,00	0,00	0,00	0,00	0,00
2010	08185/8025_S	203.458,36	0,00	0,00	0,00	0,00	0,00
2010	08185/8032_S	93.704,91	0,00	0,00	0,00	0,00	0,00
2010	08186/8020_S	15.810,29	0,00	0,00	0,00	0,00	0,00
2010	08186/8032_S	702,31	0,00	0,00	0,00	0,00	0,00
2010	08187/8020_S	66.977,25	0,00	0,00	0,00	0,00	0,00
2010	08189/2501_S	151.098,73	0,00	0,00	0,00	0,00	0,00
2010	08190/8025_S	1.089.454,11	0,00	0,00	0,00	0,00	0,00
2010	08193/8020_S	27.171,03	0,00	0,00	0,00	0,00	0,00
2010	08193/8032_S	14.115,80	0,00	0,00	0,00	0,00	0,00
2010	08194/8020_S	1.048.938,59	0,00	0,00	0,00	0,00	0,00
2010	08194/8032_S	17.403,24	0,00	0,00	0,00	0,00	0,00
2010	08195/8020_S	2.046,96	0,00	0,00	0,00	0,00	0,00
2010	08195/8025_S	542.337,67	0,00	0,00	0,00	0,00	0,00
2010	08195/8032_S	101.219,35	0,00	0,00	0,00	0,00	0,00
2010	08197/8020_S	1.960.994,80	0,00	0,00	0,00	0,00	0,00
2010	08197/8025_S	2.035,11	0,00	0,00	0,00	0,00	0,00
2010	08197/8055_S	2.035,12	0,00	0,00	0,00	0,00	0,00
2010	08198/8020_S	94.327,53	0,00	0,00	0,00	0,00	0,00
2010	08198/8025_S	375.923,27	0,00	0,00	0,00	0,00	0,00
2010	08198/8032_S	20.584,47	0,00	0,00	0,00	0,00	0,00
2010	08199_S	2.500.000,00	2.500.000,00	0,00	0,00	0,00	2.500.000,00
2010	08200_S	2.000.000,00	234.790,29	488.523,00	0,00	488.523,00	723.313,29
2010	08280_S	464.422,25	137,96	0,00	0,00	0,00	137,96
2010	08295_S	930.378,25	889.881,82	40.496,40	0,00	40.496,40	930.378,22
2010	08300/8020_S	103.803,37	0,00	0,00	0,00	0,00	0,00
2010	08300/8025_S	656.602,29	0,00	0,00	0,00	0,00	0,00
2010	08300/8032_S	49.860,45	0,00	0,00	0,00	0,00	0,00
2010	08330_S	3.935.400,00	3.345.090,00	590.310,00	0,00	590.310,00	3.935.400,00
2010	08332_S	10.143,56	0,00	7.768,03	0,00	7.768,03	7.768,03
2010	08422_S	2.892,00	0,00	0,00	0,00	0,00	0,00
2010	08425_S	121.700,00	0,00	121.700,00	0,00	121.700,00	121.700,00
2010	08430_S	9.600,00	0,00	0,00	0,00	0,00	0,00
2010	08431_S	7.105,16	0,00	0,00	0,00	0,00	0,00
2010	08432_S	636,00	0,00	0,00	0,00	0,00	0,00
2010	08435_S	18.963,94	0,00	0,00	0,00	0,00	0,00
2010	08450_S	380,00	380,00	0,00	0,00	0,00	380,00
2010	08500/8020_S	8.787,60	0,00	0,00	0,00	0,00	0,00
2010	08500/8025_S	35.150,40	0,00	0,00	0,00	0,00	0,00
2010	08500/8056_S	43.938,00	0,00	0,00	0,00	0,00	0,00
2010	08501/8020_S	10.306,60	10.306,60	0,00	0,00	0,00	10.306,60
2010	08501/8025_S	41.226,40	41.226,40	0,00	0,00	0,00	41.226,40
2010	08501/8056_S	51.533,00	51.533,00	0,00	0,00	0,00	51.533,00
2010	08502/8020_S	1.114,60	0,00	0,00	0,00	0,00	0,00
2010	08502/8025_S	4.458,40	0,00	0,00	0,00	0,00	0,00
2010	08502/8056_S	5.573,00	0,00	0,00	0,00	0,00	0,00
2010	08506_S	34.484,00	0,00	0,00	0,00	0,00	0,00
2010	08520_S	526,69	0,00	0,00	0,00	0,00	0,00
2010	08530_S	5.035,46	0,00	0,00	0,00	0,00	0,00
2010	08540_S	12.068,48	0,00	0,00	0,00	0,00	0,00




Eserc. Prov. Fondi	Capitolo/voce	Previsione di competenza definitiva	Pagamenti	Residui da riportare anno competenza	Residui di stanziam.to	Totale residui da riportare	Impegni
2010	08548_S	38.811,70	0,00	35.655,00	0,00	35.655,00	35.655,00
2010	08550/4019_S	506,64	0,00	0,00	0,00	0,00	0,00
2010	08551_S	1.000.000,00	1.000.000,00	0,00	0,00	0,00	1.000.000,00
2010	08556/4023_S	2.731,45	0,00	0,00	0,00	0,00	0,00
2010	08557/4031_S	1.285.000,28	0,00	0,00	0,00	0,00	0,00
2010	08557/4033_S	11.934,22	0,00	0,00	0,00	0,00	0,00
2010	08557/4037_S	2.663,26	0,00	0,00	0,00	0,00	0,00
2010	08557/4039_S	9.620,42	0,00	0,00	0,00	0,00	0,00
2010	08560_S	877,98	0,00	0,00	0,00	0,00	0,00
2010	08561_S	239.796,39	0,00	0,00	0,00	0,00	0,00
2010	08563_S	28.370,81	0,00	0,00	0,00	0,00	0,00
2010	08565_S	470.243,41	0,00	0,00	0,00	0,00	0,00
2010	08566_S	698.680,08	0,00	0,00	0,00	0,00	0,00
2010	08567_S	1.174.092,00	0,00	0,00	0,00	0,00	0,00
2010	08570_S	879,63	0,00	0,00	0,00	0,00	0,00
2010	08572_S	254,16	0,00	0,00	0,00	0,00	0,00
2010	08575_S	583.832,26	0,00	0,00	0,00	0,00	0,00
2010	08577_S	250.000,00	0,00	250.000,00	0,00	250.000,00	250.000,00
2010	08605/4039_S	28,07	0,00	0,00	0,00	0,00	0,00
2010	08605/4166_S	509,89	0,00	0,00	0,00	0,00	0,00
2010	08607_S	26.053,15	0,00	0,00	0,00	0,00	0,00
2010	08608/4030_S	485.199,14	304.234,42	33.039,58	0,00	33.039,58	337.274,00
2010	08608/4040_S	1.081.599,26	505.132,34	227.500,00	0,00	227.500,00	732.632,34
2010	08609/4030_S	34.805,77	0,00	0,00	0,00	0,00	0,00
2010	08609/4040_S	327.973,43	0,00	0,00	0,00	0,00	0,00
2010	08610/4030_S	536.871,75	196.741,38	0,00	0,00	0,00	196.741,38
2010	08610/4040_S	677.011,29	0,00	0,00	0,00	0,00	0,00
2010	08611_S	353.843,77	25.000,00	0,00	0,00	0,00	25.000,00
2010	08612_S	132.340,07	0,00	0,00	0,00	0,00	0,00
2010	08615_S	426.292,68	0,00	0,00	0,00	0,00	0,00
2010	08624/3995_S	5.305.021,97	0,00	1.526.388,37	0,00	1.526.388,37	1.526.388,37
2010	08624/3996_S	4.941.317,49	25.056,76	50.700,24	0,00	50.700,24	75.757,00
2010	08624/3997_S	487.474,61	0,00	0,00	0,00	0,00	0,00
2010	08624/3998_S	1.025.205,06	0,00	0,00	0,00	0,00	0,00
2010	08626/3904_S	45.172,00	45.172,00	0,00	0,00	0,00	45.172,00
2010	08630_S	1.236.705,88	317.910,90	918.206,74	0,00	918.206,74	1.236.117,64
2010	08631_S	3.810.000,00	0,00	0,00	0,00	0,00	0,00
2010	08650_S	20.102,53	0,00	0,00	0,00	0,00	0,00
2010	08700_S	1.000.000,00	0,00	1.000.000,00	0,00	1.000.000,00	1.000.000,00
2010	08710_S	201.209,80	0,00	0,00	0,00	0,00	0,00
2010	08801_S	16.697,11	630,06	0,00	0,00	0,00	630,06
2010	08802_S	91.349,95	91.349,92	0,00	0,00	0,00	91.349,92
2010	08810_S	72.300,10	0,00	0,00	0,00	0,00	0,00
2010	08840_S	309,87	0,00	0,00	0,00	0,00	0,00
2010	08852_S	51.653,22	0,00	0,00	0,00	0,00	0,00
2010	08870_S	82.513,64	0,00	0,00	0,00	0,00	0,00
2010	08874_S	3.343.832,82	0,00	0,00	0,00	0,00	0,00
2010	08876_S	558.360,43	35.692,76	0,00	0,00	0,00	35.692,76
2010	08880_S	300.000,00	0,00	300.000,00	0,00	300.000,00	300.000,00
2010	08881_S	6.363,23	0,00	0,00	0,00	0,00	0,00
2010	08883_S	545.298,16	171.978,53	0,00	0,00	0,00	171.978,53
2010	08901_S	2.932.149,67	26.053,07	2.906.096,60	0,00	2.906.096,60	2.932.149,67
2010	08903_S	5.000.000,00	0,00	0,00	0,00	0,00	0,00
2010	08904_S	77.500,00	0,00	77.500,00	0,00	77.500,00	77.500,00
2010	08906_S	995.361,91	0,00	124.397,10	0,00	124.397,10	124.397,10
2010	08907_S	151.328,73	103.543,57	0,00	0,00	0,00	103.543,57
2010	08909/6412_S	1.518,57	0,00	0,00	0,00	0,00	0,00
2010	08909/6419_S	15.614,86	15.614,86	0,00	0,00	0,00	15.614,86




Eserc. Prov. Fondi	Capitolo/voce	Previsione di competenza definitiva	Pagamenti	Residui da riportare anno competenza	Residui di stanziam.to	Totale residui da riportare	Impegni
2010	08915_S	385.600,00	385.600,00	0,00	0,00	0,00	385.600,00
2010	08917_S	250.000,00	0,00	250.000,00	0,00	250.000,00	250.000,00
2010	08920_S	450.000,00	421.743,88	0,00	0,00	0,00	421.743,88
2010	08921_S	201.083,36	0,00	0,00	0,00	0,00	0,00
2010	08922_S	41.789,39	0,00	0,00	0,00	0,00	0,00
2010	08925/3900_S	2.387.838,13	803.298,46	0,00	0,00	0,00	803.298,46
2010	08925/3902_S	2.708.742,40	777.367,61	0,00	0,00	0,00	777.367,61
2010	08925/3903_S	5.316.853,85	624.253,68	315.000,00	0,00	315.000,00	939.253,68
2010	08926_S	20.985.932,48	929.775,98	3.015.000,00	0,00	3.015.000,00	3.944.775,98
2010	08927_S	5.996.764,80	2.730.000,00	0,00	0,00	0,00	2.730.000,00
2010	08928_S	5.130.796,00	0,00	0,00	0,00	0,00	0,00
2010	08929/4165_S	180.759,91	0,00	0,00	0,00	0,00	0,00
2010	08930_S	19.497,93	0,00	0,00	0,00	0,00	0,00
2010	08931_S	179.145,81	0,00	0,00	0,00	0,00	0,00
2010	08933_S	5.579,20	0,00	0,00	0,00	0,00	0,00
2010	08934_S	237.816,37	0,00	0,00	0,00	0,00	0,00
2010	08935_S	25.476,82	0,00	0,00	0,00	0,00	0,00
2010	08936/3999_S	1.542,08	0,00	0,00	0,00	0,00	0,00
2010	08937_S	67.707,37	0,00	0,00	0,00	0,00	0,00
2010	08940_S	13.817,50	9.172,26	0,00	0,00	0,00	9.172,26
2010	08941_S	77.533,72	0,00	0,00	0,00	0,00	0,00
2010	08942_S	335.696,98	0,00	0,00	0,00	0,00	0,00
2010	08945_S	162.989,86	0,00	0,00	0,00	0,00	0,00
2010	08947/4045_S	42.740,16	0,00	0,00	0,00	0,00	0,00
2010	08947/4046_S	13.608,47	0,00	0,00	0,00	0,00	0,00
2010	08948/4151_S	3.242,22	0,00	0,00	0,00	0,00	0,00
2010	08948/4152_S	227,29	0,00	0,00	0,00	0,00	0,00
2010	08948/4153_S	377.013,54	0,00	0,00	0,00	0,00	0,00
2010	08948/4154_S	476,70	0,00	0,00	0,00	0,00	0,00
2010	08948/4155_S	258.228,45	258.228,41	0,00	0,00	0,00	258.228,41
2010	08948/4156_S	258.228,45	258.228,42	0,00	0,00	0,00	258.228,42
2010	08948/4158_S	206.582,76	0,00	0,00	0,00	0,00	0,00
2010	08948/4159_S	258.228,45	77.468,54	180.759,91	0,00	180.759,91	258.228,45
2010	08948/4161_S	1.516,59	0,00	0,00	0,00	0,00	0,00
2010	08948/4174_S	804,64	0,00	0,00	0,00	0,00	0,00
2010	08951_S	96.577,46	95.000,00	0,00	0,00	0,00	95.000,00
2010	08953_S	40.878,70	0,00	0,00	0,00	0,00	0,00
2010	08954/8025_S	96.909,56	0,00	0,00	0,00	0,00	0,00
2010	08955/8038_S	399.420,46	0,00	0,00	0,00	0,00	0,00
2010	08957_S	47.263,64	0,00	0,00	0,00	0,00	0,00
2010	08958_S	129.525,14	0,00	0,00	0,00	0,00	0,00
2010	08963_S	188.484,75	77.055,17	0,00	0,00	0,00	77.055,17
2010	08964_S	353.969,31	69.689,76	0,00	0,00	0,00	69.689,76
2010	08980_S	22.001,66	0,00	0,00	0,00	0,00	0,00
2010	08981_S	22.632,28	0,00	0,00	0,00	0,00	0,00
2010	08983_S	111.951,55	0,00	0,00	0,00	0,00	0,00
2010	08985_S	43.128,08	0,00	0,00	0,00	0,00	0,00
2010	08986_S	18.043,98	0,00	0,00	0,00	0,00	0,00
2010	08991_S	1.184,43	0,00	0,00	0,00	0,00	0,00
2010	08992_S	8.465.599,19	1.755.391,06	0,00	0,00	0,00	1.755.391,06
2010	08997_S	2.005.989,71	0,00	0,00	0,00	0,00	0,00
2010	09001_S	238.009,29	0,00	0,00	0,00	0,00	0,00
2010	09002_S	126.602,40	42.200,80	0,00	0,00	0,00	42.200,80
2010	09005_S	600.000,00	0,00	0,00	0,00	0,00	0,00
2010	09023_S	450.000,00	61.000,00	20.000,00	0,00	20.000,00	81.000,00
2010	09024_S	43.500,00	0,00	43.500,00	0,00	43.500,00	43.500,00
2010	09026_S	859.273,88	22.924,72	0,00	0,00	0,00	22.924,72
2010	09027_S	155.189,50	0,00	0,00	0,00	0,00	0,00



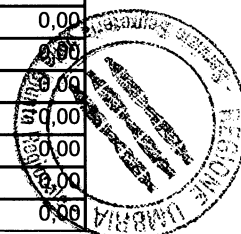
Eserc. Prov. Fondi	Capitolo/voce	Previsione di competenza definitiva	Pagamenti	Residui da riportare anno competenza	Residui di stanziamento	Totale residui da riportare	Impegni
2010	09030_S	473,06	0,00	0,00	0,00	0,00	0,00
2010	09059_S	2.053.330,78	0,00	0,00	0,00	0,00	0,00
2010	09060_S	166.193,41	0,00	0,00	0,00	0,00	0,00
2010	09110_S	4.696,28	0,00	0,00	0,00	0,00	0,00
2010	09141_S	50.000,00	0,00	0,00	50.000,00	50.000,00	50.000,00
2010	09145_S	212,23	0,00	0,00	0,00	0,00	0,00
2010	09146_S	737.066,50	0,00	0,00	0,00	0,00	0,00
2010	09165_S	182.537,76	17.564,54	0,00	0,00	0,00	17.564,54
2010	09215/8015_S	12.479,03	0,00	0,00	0,00	0,00	0,00
2010	09240_S	495.722,91	44.300,00	333.200,00	0,00	333.200,00	377.500,00
2010	09241_S	42.807,41	0,00	0,00	0,00	0,00	0,00
2010	09257_S	81.311,96	0,00	0,00	0,00	0,00	0,00
2010	09258/8020_S	363.410,73	0,00	0,00	0,00	0,00	0,00
2010	09258/8025_S	79.637,05	0,00	0,00	0,00	0,00	0,00
2010	09258/8045_S	127.337,43	0,00	0,00	0,00	0,00	0,00
2010	09281_S	330.000,00	166.725,11	163.274,89	0,00	163.274,89	330.000,00
2010	09287_S	109.000,00	28.085,00	0,00	0,00	0,00	28.085,00
2010	09295/8015_S	46.481,12	0,00	0,00	0,00	0,00	0,00
2010	09302_S	216.911,90	0,00	0,00	0,00	0,00	0,00
2010	09303_S	2.686.409,83	1.329,00	50.000,00	0,00	50.000,00	51.329,00
2010	09304_S	1.185.089,70	585.948,87	84.195,00	0,00	84.195,00	670.143,87
2010	09310/8020_S	81.381,37	0,00	0,00	0,00	0,00	0,00
2010	09310/8025_S	8.622,25	0,00	0,00	0,00	0,00	0,00
2010	09319/8020_S	2.943,80	0,00	0,00	0,00	0,00	0,00
2010	09319/8025_S	537.851,37	0,00	0,00	0,00	0,00	0,00
2010	09320/8020_S	54.358,91	0,00	0,00	0,00	0,00	0,00
2010	09320/8038_S	1.219.207,43	0,00	0,00	0,00	0,00	0,00
2010	09320/8065_S	2.993,53	0,00	0,00	0,00	0,00	0,00
2010	09321/8020_S	73.148,29	0,00	0,00	0,00	0,00	0,00
2010	09322/8020_S	644,06	0,00	0,00	0,00	0,00	0,00
2010	09322/8025_S	1.289,61	0,00	0,00	0,00	0,00	0,00
2010	09322/8038_S	1.591,76	0,00	0,00	0,00	0,00	0,00
2010	09323/8020_S	526,94	0,00	0,00	0,00	0,00	0,00
2010	09323/8025_S	1.229,60	0,00	0,00	0,00	0,00	0,00
2010	09323/8038_S	1.756,55	0,00	0,00	0,00	0,00	0,00
2010	09334/8020_S	5.521,82	0,00	0,00	0,00	0,00	0,00
2010	09334/8025_S	12.884,25	0,00	0,00	0,00	0,00	0,00
2010	09334/8038_S	18.406,08	0,00	0,00	0,00	0,00	0,00
2010	09335/8020_S	4.896,71	0,00	0,00	0,00	0,00	0,00
2010	09335/8025_S	11.425,66	0,00	0,00	0,00	0,00	0,00
2010	09335/8038_S	16.322,37	0,00	0,00	0,00	0,00	0,00
2010	09336/8020_S	782,99	0,00	0,00	0,00	0,00	0,00
2010	09336/8025_S	1.826,97	0,00	0,00	0,00	0,00	0,00
2010	09336/8038_S	2.609,96	0,00	0,00	0,00	0,00	0,00
2010	09337/8020_S	694,35	0,00	0,00	0,00	0,00	0,00
2010	09337/8025_S	1.620,15	0,00	0,00	0,00	0,00	0,00
2010	09337/8038_S	2.314,49	0,00	0,00	0,00	0,00	0,00
2010	09343/8020_S	33,36	0,00	0,00	0,00	0,00	0,00
2010	09343/8025_S	172,68	0,00	0,00	0,00	0,00	0,00
2010	09343/8038_S	247,99	0,00	0,00	0,00	0,00	0,00
2010	09344/8020_S	33,37	0,00	0,00	0,00	0,00	0,00
2010	09344/8025_S	172,68	0,00	0,00	0,00	0,00	0,00
2010	09344/8038_S	246,99	0,00	0,00	0,00	0,00	0,00
2010	09371_S	7.000,08	0,00	0,00	0,00	0,00	0,00
2010	09393_S	28.325,96	0,00	0,00	0,00	0,00	0,00
2010	09394_S	70.840.361,52	9.940.618,65	18.341.508,87	0,00	18.341.508,87	28.282.127,52
2010	09395_S	378.917,41	0,00	0,00	0,00	0,00	0,00
2010	09396_S	1.851.854,59	4.443,81	0,00	0,00	0,00	4.443,81




Eserc. Prov. Fondi	Capitolo/voce	Previsione di competenza definitiva	Pagamenti	Residui da riportare anno competenza	Residui di stanziam.to	Totale residui da riportare	Impegni
2010	09430/8020_S	1.797,27	0,00	0,00	0,00	0,00	0,00
2010	09430/8025_S	20.193,46	0,00	0,00	0,00	0,00	0,00
2010	09430/8038_S	23.939,00	0,00	0,00	0,00	0,00	0,00
2010	09431/8025_S	1.239,50	0,00	0,00	0,00	0,00	0,00
2010	09431/8038_S	18.411,69	0,00	0,00	0,00	0,00	0,00
2010	09435_S	51.089,63	30.653,76	20.435,85	0,00	20.435,85	51.089,61
2010	09436_S	581.315,77	0,00	0,00	0,00	0,00	0,00
2010	09454_S	231.793,00	0,00	231.793,00	0,00	231.793,00	231.793,00
2010	09455_S	297.958,00	0,00	297.958,00	0,00	297.958,00	297.958,00
2010	09472/8038_S	2.912,82	0,00	0,00	0,00	0,00	0,00
2010	09475/8025_S	610.655,24	0,00	0,00	0,00	0,00	0,00
2010	09476/8025_S	91.198,19	0,00	0,00	0,00	0,00	0,00
2010	09477/8025_S	151.316,84	0,00	0,00	0,00	0,00	0,00
2010	09478/8025_S	260.724,84	0,00	0,00	0,00	0,00	0,00
2010	09480/8020_S	46.824,25	0,00	0,00	0,00	0,00	0,00
2010	09480/8038_S	40.224,95	0,00	0,00	0,00	0,00	0,00
2010	09481/8020_S	23.083,39	0,00	0,00	0,00	0,00	0,00
2010	09481/8038_S	10.129,61	0,00	0,00	0,00	0,00	0,00
2010	09483/8038_S	345.140,32	0,00	0,00	0,00	0,00	0,00
2010	09484/8020_S	134.013,25	0,00	0,00	0,00	0,00	0,00
2010	09485/8020_S	38.417,38	0,00	0,00	0,00	0,00	0,00
2010	09485/8025_S	688.540,46	0,00	0,00	0,00	0,00	0,00
2010	09486/8020_S	4.252,70	0,00	0,00	0,00	0,00	0,00
2010	09486/8025_S	2.386.514,13	0,00	0,00	0,00	0,00	0,00
2010	09486/8038_S	1.593,46	0,00	0,00	0,00	0,00	0,00
2010	09489/8020_S	7.239,43	0,00	0,00	0,00	0,00	0,00
2010	09490/8020_S	96.319,67	0,00	0,00	0,00	0,00	0,00
2010	09491/8025_S	181.273,64	0,00	0,00	0,00	0,00	0,00
2010	09496/8025_S	464.397,81	0,00	0,00	0,00	0,00	0,00
2010	09496/8038_S	151,41	0,00	0,00	0,00	0,00	0,00
2010	09498_S	2.507.823,44	0,00	0,00	0,00	0,00	0,00
2010	09499_S	580.862,00	0,00	0,00	0,00	0,00	0,00
2010	09500/3100_S	3.504.000,00	2.073.732,11	1.430.000,00	0,00	1.430.000,00	3.503.732,11
2010	09502_S	100.000,00	59.745,00	40.255,00	0,00	40.255,00	100.000,00
2010	09503_S	210.000,00	210.000,00	0,00	0,00	0,00	210.000,00
2010	09504_S	55.443,55	0,00	0,00	0,00	0,00	0,00
2010	09506_S	5.355,66	0,00	0,00	0,00	0,00	0,00
2010	09507_S	1.010.000,00	0,00	0,00	0,00	0,00	0,00
2010	09509_S	9.322.262,34	24.357,60	0,00	0,00	0,00	24.357,60
2010	09511_S	17.253,38	0,00	0,00	0,00	0,00	0,00
2010	09514_S	3.710.332,41	0,00	0,00	0,00	0,00	0,00
2010	09526_S	9.497.931,09	423.507,15	815.702,26	0,00	815.702,26	1.239.209,41
2010	09538/8020_S	105.804,01	0,00	0,00	0,00	0,00	0,00
2010	09540/6160_S	41.300,00	0,00	41.300,00	0,00	41.300,00	41.300,00
2010	09540/9998_S	18.100,00	0,00	18.100,00	0,00	18.100,00	18.100,00
2010	09541_S	103.291,00	103.291,00	0,00	0,00	0,00	103.291,00
2010	09542_S	6.293.657,02	0,00	0,00	0,00	0,00	0,00
2010	09543_S	12.732.247,76	819.562,62	1.274.291,92	0,00	1.274.291,92	2.093.854,54
2010	09545_S	400,00	0,00	0,00	0,00	0,00	0,00
2010	09546_S	400,00	0,00	0,00	0,00	0,00	0,00
2010	09547_S	287.560,01	0,00	0,00	0,00	0,00	0,00
2010	09548_S	2.675.376,00	0,00	0,00	0,00	0,00	0,00
2010	09550_S	267.733,97	0,00	0,00	0,00	0,00	0,00
2010	09555_S	1.280.550,68	0,00	1.280.550,68	0,00	1.280.550,68	1.280.550,68
2010	09580_S	26.666,50	0,00	0,00	0,00	0,00	0,00
2010	09585_S	105.364,30	0,00	0,00	0,00	0,00	0,00
2010	09599_S	5.000.000,00	0,00	5.000.000,00	0,00	5.000.000,00	5.000.000,00
2010	09600_S	584.502,39	196.980,93	0,00	0,00	0,00	196.980,93




Eserc. Prov. Fondi	Capitolo/voce	Previsione di competenza definitiva	Pagamenti	Residui da riportare anno competenza	Residui di stanziament.to	Totale residui da riportare	Impegni
2010	09603/8025_S	184.630,24	144.567,13	0,00	0,00	0,00	144.567,13
2010	09603/8038_S	291.723,09	256.644,86	0,00	0,00	0,00	256.644,86
2010	09604/8025_S	455.487,70	455.487,70	0,00	0,00	0,00	455.487,70
2010	09604/8038_S	278.825,45	278.825,45	0,00	0,00	0,00	278.825,45
2010	09605/8020_S	15.418,89	15.418,89	0,00	0,00	0,00	15.418,89
2010	09605/8025_S	35.977,42	35.977,42	0,00	0,00	0,00	35.977,42
2010	09605/8038_S	31.500,96	31.500,96	0,00	0,00	0,00	31.500,96
2010	09606/8020_S	21.612,08	21.612,08	0,00	0,00	0,00	21.612,08
2010	09606/8025_S	50.428,18	50.428,18	0,00	0,00	0,00	50.428,18
2010	09606/8038_S	30.874,41	30.874,41	0,00	0,00	0,00	30.874,41
2010	09611/8025_S	2.029.509,02	39.941,71	93.613,45	0,00	93.613,45	133.555,16
2010	09611/8038_S	2.899.293,93	57.059,58	133.733,51	0,00	133.733,51	190.793,09
2010	09612/8025_S	2.322,44	2.322,44	0,00	0,00	0,00	2.322,44
2010	09612/8038_S	2.211,89	2.211,89	0,00	0,00	0,00	2.211,89
2010	09613/8020_S	722,41	0,00	0,00	0,00	0,00	0,00
2010	09613/8025_S	1.687,29	0,00	0,00	0,00	0,00	0,00
2010	09613/8038_S	2.409,70	0,00	0,00	0,00	0,00	0,00
2010	09614/8020_S	265,55	0,00	0,00	0,00	0,00	0,00
2010	09614/8025_S	619,66	0,00	0,00	0,00	0,00	0,00
2010	09614/8038_S	885,21	0,00	0,00	0,00	0,00	0,00
2010	09617/8016_S	310.799,20	0,00	0,00	0,00	0,00	0,00
2010	09621/8016_S	730.807,10	0,00	0,00	0,00	0,00	0,00
2010	09621/8020_S	196.892,06	1.556,93	0,00	0,00	0,00	1.556,93
2010	09621/8025_S	1.950.972,48	6.923,92	0,00	0,00	0,00	6.923,92
2010	09621/8038_S	1.167.333,08	6.207,14	0,00	0,00	0,00	6.207,14
2010	09622/8016_S	61.409,11	0,00	0,00	0,00	0,00	0,00
2010	09622/8020_S	34.853,53	0,00	0,00	0,00	0,00	0,00
2010	09622/8025_S	129.887,64	0,00	0,00	0,00	0,00	0,00
2010	09622/8038_S	109.805,61	0,00	0,00	0,00	0,00	0,00
2010	09623/8020_S	28.147,43	0,00	0,00	0,00	0,00	0,00
2010	09623/8025_S	119.052,97	0,00	0,00	0,00	0,00	0,00
2010	09623/8038_S	226.713,46	0,00	0,00	0,00	0,00	0,00
2010	09627/8016_S	125.879,70	0,00	0,00	0,00	0,00	0,00
2010	09627/8020_S	82.785,08	0,00	0,00	0,00	0,00	0,00
2010	09627/8025_S	387.021,76	0,00	0,00	0,00	0,00	0,00
2010	09627/8038_S	397.390,96	0,00	0,00	0,00	0,00	0,00
2010	09628/8016_S	6.820,15	0,00	0,00	0,00	0,00	0,00
2010	09628/8020_S	11.385,51	0,00	0,00	0,00	0,00	0,00
2010	09628/8025_S	42.479,93	0,00	0,00	0,00	0,00	0,00
2010	09628/8038_S	35.910,58	0,00	0,00	0,00	0,00	0,00
2010	09629/8016_S	39.387,00	0,00	0,00	0,00	0,00	0,00
2010	09629/8025_S	91.902,00	0,00	0,00	0,00	0,00	0,00
2010	09629/8038_S	291.072,93	0,00	0,00	0,00	0,00	0,00
2010	09630/8020_S	13.868,35	0,00	0,00	0,00	0,00	0,00
2010	09630/8025_S	32.359,19	0,00	0,00	0,00	0,00	0,00
2010	09630/8038_S	40.869,64	0,00	0,00	0,00	0,00	0,00
2010	09631/8020_S	9.612,65	0,00	0,00	0,00	0,00	0,00
2010	09631/8025_S	26.278,07	0,00	0,00	0,00	0,00	0,00
2010	09631/8038_S	19.543,07	0,00	0,00	0,00	0,00	0,00
2010	09632/8016_S	1.950,84	0,00	0,00	0,00	0,00	0,00
2010	09632/8020_S	3.229,57	0,00	0,00	0,00	0,00	0,00
2010	09632/8025_S	12.062,77	0,00	0,00	0,00	0,00	0,00
2010	09632/8038_S	38.567,91	0,00	0,00	0,00	0,00	0,00
2010	09633/8016_S	6.669,98	0,00	0,00	0,00	0,00	0,00
2010	09633/8020_S	3.027,10	0,00	0,00	0,00	0,00	0,00
2010	09633/8025_S	18.935,62	0,00	0,00	0,00	0,00	0,00
2010	09633/8038_S	198.952,55	0,00	0,00	0,00	0,00	0,00
2010	09634/8016_S	40.722,09	0,00	0,00	0,00	0,00	0,00




Eserc. Prov. Fondi	Capitolo/voce	Previsione di competenza definitiva	Pagamenti	Residui da riportare anno competenza	Residui di stanziam.to	Totale residui da riportare	Impegni
2010	09634/8020_S	28.294,33	0,00	0,00	0,00	0,00	0,00
2010	09634/8025_S	96.344,92	0,00	0,00	0,00	0,00	0,00
2010	09634/8038_S	103.450,55	0,00	0,00	0,00	0,00	0,00
2010	09635/8020_S	24.160,92	0,00	0,00	0,00	0,00	0,00
2010	09635/8025_S	56.375,62	0,00	0,00	0,00	0,00	0,00
2010	09635/8038_S	80.536,54	0,00	0,00	0,00	0,00	0,00
2010	09636/8020_S	10.562,99	0,00	0,00	0,00	0,00	0,00
2010	09636/8025_S	24.646,99	0,00	0,00	0,00	0,00	0,00
2010	09636/8038_S	35.209,96	0,00	0,00	0,00	0,00	0,00
2010	09637/8020_S	166.953,03	0,00	0,00	0,00	0,00	0,00
2010	09637/8025_S	389.557,46	0,00	0,00	0,00	0,00	0,00
2010	09637/8038_S	402.483,75	0,00	0,00	0,00	0,00	0,00
2010	09638/8020_S	3.333,77	0,00	0,00	0,00	0,00	0,00
2010	09638/8025_S	7.780,45	0,00	0,00	0,00	0,00	0,00
2010	09638/8038_S	7.409,47	0,00	0,00	0,00	0,00	0,00
2010	09639/8020_S	3.756,78	0,00	0,00	0,00	0,00	0,00
2010	09639/8025_S	8.765,85	0,00	0,00	0,00	0,00	0,00
2010	09639/8038_S	9.068,13	0,00	0,00	0,00	0,00	0,00
2010	09640/8020_S	1.645,16	0,00	0,00	0,00	0,00	0,00
2010	09640/8025_S	3.840,35	0,00	0,00	0,00	0,00	0,00
2010	09640/8038_S	3.657,05	0,00	0,00	0,00	0,00	0,00
2010	09641/8020_S	4.084,57	0,00	0,00	0,00	0,00	0,00
2010	09641/8025_S	9.530,64	0,00	0,00	0,00	0,00	0,00
2010	09641/8038_S	9.859,31	0,00	0,00	0,00	0,00	0,00
2010	09642/8020_S	718,49	0,00	0,00	0,00	0,00	0,00
2010	09642/8025_S	1.676,48	0,00	0,00	0,00	0,00	0,00
2010	09642/8038_S	1.596,64	0,00	0,00	0,00	0,00	0,00
2010	09643/8020_S	3.132,00	3.132,00	0,00	0,00	0,00	3.132,00
2010	09643/8025_S	7.308,00	7.308,00	0,00	0,00	0,00	7.308,00
2010	09643/8038_S	7.560,00	7.560,00	0,00	0,00	0,00	7.560,00
2010	09652/8020_S	4.633,76	0,00	0,00	0,00	0,00	0,00
2010	09654/8020_S	37.671,20	0,00	0,00	0,00	0,00	0,00
2010	09654/8025_S	320.298,86	54.370,88	0,00	0,00	0,00	54.370,88
2010	09654/8038_S	246.334,47	41.831,60	0,00	0,00	0,00	41.831,60
2010	09655/8025_S	52.489,88	13.306,03	0,00	0,00	0,00	13.306,03
2010	09655/8038_S	40.310,42	10.235,41	0,00	0,00	0,00	10.235,41
2010	09656/8020_S	23.192,80	0,00	0,00	0,00	0,00	0,00
2010	09656/8025_S	1.884.617,50	772.303,81	0,00	0,00	0,00	772.303,81
2010	09656/8038_S	1.470.797,70	568.175,36	0,00	0,00	0,00	568.175,36
2010	09657/8025_S	68.252,88	53.014,30	0,00	0,00	0,00	53.014,30
2010	09657/8038_S	52.428,52	40.783,12	0,00	0,00	0,00	40.783,12
2010	09658/8025_S	2.620.855,46	0,00	0,00	0,00	0,00	0,00
2010	09658/8038_S	2.042.046,28	0,00	0,00	0,00	0,00	0,00
2010	09661/8025_S	55.113,29	0,00	0,00	0,00	0,00	0,00
2010	09661/8038_S	42.866,36	0,00	0,00	0,00	0,00	0,00
2010	09662/8025_S	1.860,05	0,00	0,00	0,00	0,00	0,00
2010	09662/8038_S	1.446,70	0,00	0,00	0,00	0,00	0,00
2010	09663/8025_S	105.902,97	0,00	0,00	0,00	0,00	0,00
2010	09663/8038_S	81.463,52	0,00	0,00	0,00	0,00	0,00
2010	09664/8025_S	70.702,56	0,00	0,00	0,00	0,00	0,00
2010	09664/8038_S	54.416,33	0,00	0,00	0,00	0,00	0,00
2010	09667/8020_S	712,63	0,00	0,00	0,00	0,00	0,00
2010	09668/8020_S	30,04	0,00	0,00	0,00	0,00	0,00
2010	09669/8038_S	10,11	0,00	0,00	0,00	0,00	0,00
2010	09672_S	695,30	0,00	0,00	0,00	0,00	0,00
2010	09677_S	3.747,52	0,00	0,00	0,00	0,00	0,00
2010	09678/8020_S	55,42	0,00	0,00	0,00	0,00	0,00
2010	09678/8025_S	42,96	0,00	0,00	0,00	0,00	0,00



Eserc. Prov. Fondi	Capitolo/voce	Previsione di competenza definitiva	Pagamenti	Residui da riportare anno competenza	Residui di stanziam.to	Totale residui da riportare	Impegni
2010	09679/8020_S	76.010,46	0,00	0,00	0,00	0,00	0,00
2010	09679/8025_S	177.357,70	0,00	0,00	0,00	0,00	0,00
2010	09679/8038_S	183.473,51	0,00	0,00	0,00	0,00	0,00
2010	09682_S	2.505.366,62	152.441,86	0,00	0,00	0,00	152.441,86
2010	09683_S	82.872,78	16.537,64	0,00	0,00	0,00	16.537,64
2010	09687_S	9.937.974,66	0,00	0,00	0,00	0,00	0,00
2010	09700_S	381.469,14	0,00	0,00	0,00	0,00	0,00
2010	09715_S	120.000,00	44.858,20	70.000,00	0,00	70.000,00	114.858,20
2010	09720_S	95.000.000,00	0,00	0,00	0,00	0,00	0,00
2010	09730_S	192.981,32	0,00	0,00	0,00	0,00	0,00
2010	09731/8020_S	12.526,60	0,00	0,00	0,00	0,00	0,00
2010	09731/8025_S	29.227,91	0,00	0,00	0,00	0,00	0,00
2010	09731/8055_S	41.756,68	0,00	0,00	0,00	0,00	0,00
2010	09732/8020_S	861,66	0,00	0,00	0,00	0,00	0,00
2010	09732/8025_S	1.814,17	0,00	0,00	0,00	0,00	0,00
2010	09732/8055_S	2.939,08	0,00	0,00	0,00	0,00	0,00
2010	09734/8025_S	48.891,65	0,00	0,00	0,00	0,00	0,00
2010	09734/8055_S	48.891,67	0,00	0,00	0,00	0,00	0,00
2010	09735/8025_S	227.700,86	0,00	0,00	0,00	0,00	0,00
2010	09735/8038_S	227.700,89	0,00	0,00	0,00	0,00	0,00
2010	09737/8025_S	424.659,27	0,00	0,00	0,00	0,00	0,00
2010	09738/8045_S	376,89	0,00	0,00	0,00	0,00	0,00
2010	09738/8070_S	237,04	0,00	0,00	0,00	0,00	0,00
2010	09742/8028_S	9.140,20	0,00	0,00	0,00	0,00	0,00
2010	09742/8055_S	2.717,89	0,00	0,00	0,00	0,00	0,00
2010	09747/8025_S	245.889,58	0,00	0,00	0,00	0,00	0,00
2010	09748/8025_S	311.690,93	0,00	0,00	0,00	0,00	0,00
2010	09749/8025_S	9.386,73	0,00	0,00	0,00	0,00	0,00
2010	09753/8020_S	80.857,04	0,00	0,00	0,00	0,00	0,00
2010	09754_S	18.310,89	0,00	0,00	0,00	0,00	0,00
2010	09755_S	2.523.590,06	0,00	2.022.321,06	0,00	2.022.321,06	2.022.321,06
2010	09756_S	1.323,44	0,00	0,00	0,00	0,00	0,00
2010	09757/7510_S	295.087,46	0,00	0,00	0,00	0,00	0,00
2010	09757/7513_S	6.326,60	0,00	0,00	0,00	0,00	0,00
2010	09757/7514_S	9.554,45	0,00	0,00	0,00	0,00	0,00
2010	09757/7515_S	228,82	0,00	0,00	0,00	0,00	0,00
2010	09757/7517_S	171.546,32	0,00	0,00	0,00	0,00	0,00
2010	09757/7518_S	76.492,62	0,00	0,00	0,00	0,00	0,00
2010	09757/7519_S	430.353,20	0,00	0,00	0,00	0,00	0,00
2010	09757/7522_S	1.323,79	0,00	0,00	0,00	0,00	0,00
2010	09757/7523_S	6.831,90	0,00	0,00	0,00	0,00	0,00
2010	09759/7010_S	157.926,99	1.561,88	0,00	0,00	0,00	1.561,88
2010	09759/7011_S	16.680,55	0,00	0,00	0,00	0,00	0,00
2010	09759/7016_S	80.012,53	0,00	0,00	0,00	0,00	0,00
2010	09764_S	119.509,78	0,00	0,00	0,00	0,00	0,00
2010	09766/8012_S	1.006,00	0,00	0,00	0,00	0,00	0,00
2010	09766/8020_S	1.006,00	0,00	0,00	0,00	0,00	0,00
2010	09768/8012_S	24.494.077,03	4.554.443,64	2.021.042,73	0,00	2.021.042,73	6.575.486,37
2010	09769/8012_S	36.157,25	0,00	0,00	0,00	0,00	0,00
2010	09769/8020_S	36.157,23	0,00	0,00	0,00	0,00	0,00
2010	09770_S	607,35	0,00	0,00	0,00	0,00	0,00
2010	09771_S	274.793,60	0,00	0,00	0,00	0,00	0,00
2010	09772_S	1.400.000,00	0,00	1.400.000,00	0,00	1.400.000,00	1.400.000,00
2010	09773_S	260.427,24	0,00	0,00	0,00	0,00	0,00
2010	09774/8020_S	1.040.327,01	728.940,00	296.494,12	0,00	296.494,12	1.025.438,12
2010	09774/8021_S	665.041,55	0,00	0,00	0,00	0,00	0,00
2010	09775/8020_S	195.755,56	29.641,61	0,00	0,00	0,00	29.641,61
2010	09775/8021_S	1.761.800,00	180.996,20	85.778,30	0,00	85.778,30	266.774,90




Eserc. Prov. Fondi	Capitolo/voce	Previsione di competenza definitiva	Pagamenti	Residui da riportare anno competenza	Residui di stanziamento	Totale residui da riportare	Impegni
2010	09777_S	1.752.839,12	1.087.479,12	0,00	0,00	0,00	1.087.479,12
2010	09779_S	569.997,27	234.334,67	0,00	0,00	0,00	234.334,67
2010	09780_S	362.160,58	0,00	0,00	0,00	0,00	0,00
2010	09783_S	523.073,52	217.419,78	0,00	0,00	0,00	217.419,78
2010	09784_S	8.600.000,00	8.599.838,97	0,00	0,00	0,00	8.599.838,97
2010	09785/8021_S	3.134,21	0,00	0,00	0,00	0,00	0,00
2010	09786_S	2.285.984,18	2.285.984,18	0,00	0,00	0,00	2.285.984,18
2010	09787_S	11.500.000,00	11.435.473,50	0,00	0,00	0,00	11.435.473,50
2010	09788_S	103.208,37	44.660,09	0,00	0,00	0,00	44.660,09
2010	09789_S	4.863.342,15	3.506.330,98	0,00	0,00	0,00	3.506.330,98
2010	09790_S	19.657.000,00	19.605.860,10	0,00	0,00	0,00	19.605.860,10
2010	09792_S	20.658.276,00	0,00	0,00	0,00	0,00	0,00
2010	09794_S	3.536.446,87	3.536.446,87	0,00	0,00	0,00	3.536.446,87
2010	09798_S	17.200.138,88	17.200.138,88	0,00	0,00	0,00	17.200.138,88
2010	09800_S	14.202.565,00	13.528.762,29	234.832,35	0,00	234.832,35	13.763.594,64
2010	09810_S	516.457,00	88.895,24	130.446,44	0,00	130.446,44	219.341,68
2010	09815_S	51.647,00	0,00	0,00	0,00	0,00	0,00
2010	09830_S	51.647,00	0,00	0,00	0,00	0,00	0,00
2010	09840_S	4.500.000,00	4.094.949,34	0,00	0,00	0,00	4.094.949,34
2010	09850_S	2.868.741,00	1.166.219,62	2.391,72	0,00	2.391,72	1.168.611,34
2010	09865_S	488.228,00	310.669,00	0,63	0,00	0,63	310.669,63
2010	09870_S	22.207.647,00	17.952.131,52	72.288,30	0,00	72.288,30	18.024.419,82
2010	09890_S	208.098.741,00	1.530.973,53	33.527.148,79	0,00	33.527.148,79	35.058.122,32
2010	09899_S	774.685.350,00	0,00	0,00	0,00	0,00	0,00
2010	09901_S	386.936.997,00	50.013.605,41	0,00	0,00	0,00	50.013.605,41
2010	09903_S	1.372.115.140,00	0,00	336.467.637,54	0,00	336.467.637,54	336.467.637,54
Totale epf 2010		6.283.243.238,11	2.158.568.375,24	662.391.639,17	175.011,51	662.566.650,68	2.821.135.025,92



Riepilogo residui passivi da conservare


ANNO	ES.PRECEDENTI*	2004	2005	2006	2007	2008	2009	2010	TOTALI
TITOLO I	7.840.825,86	1.486.670,02	3.641.455,85	2.815.697,76	2.068.407,75	13.847.503,12	47.790.784,47	140.959.344,07	220.450.688,90
TITOLO II	23.897.679,00	7.760.613,64	25.037.772,75	20.302.068,68	25.248.450,87	43.216.341,71	63.421.115,57	151.102.650,84	359.986.603,06
TOTALE TITOLI E II	31.738.504,86	9.247.283,66	28.679.228,60	23.117.766,44	27.316.858,62	57.063.844,83	111.211.900,04	292.061.994,91	580.437.291,96
TITOLO III	-	-	-	-	-	-	-	70.000,00	70.000,00
TITOLO IV	13.480,34	-	526.897,05	-	-	-	-	370.434.745,77	928.201.780,26
TOTALE TITOLI III E IV	13.480,34	-	526.897,05	-	-	-	-	370.434.745,77	928.271.780,26
TOTALE ANNO	31.751.985,20	9.247.283,66	29.206.125,65	23.117.766,44	27.316.858,62	466.753.585,83	258.748.816,14	662.566.650,68	1.508.709.072,22



*Anni dal 1999 al 2003

Fonte: Servizio Ragioneria e Fiscalità Regionale - III Sezione

Anno	F. O.	Anni dal 1999 al 2003		2004		2005		2006		2007		2008		2009		2010		TOTALI		
		Importo	Importo	Importo	Importo	Importo	Importo	Importo	Importo	Importo	Importo	Importo	Importo	Importo	Importo	Importo	Importo	Importo	Importo	Importo
Titolo I	Totale 01	-	-	-	-	-	-	-	-	-	-	-	-	-	-	-	-	-	-	-
	Totale 02	-	-	-	-	-	-	-	-	10.493,28	-	36.054,02	-	-	30.745,53	-	-	1.286.723,20	-	1.317.468,73
	Totale 03	190.924,08	-	-	-	624.114,80	-	-	-	-	-	9.137,93	-	-	6.276.994,52	-	-	19.513.271,33	-	25.836.803,15
	Totale 04	-	-	-	-	-	-	-	-	-	-	19.656,68	-	-	334.796,53	-	-	644.272,48	-	1.803.245,82
	Totale 05	867.842,92	-	-	-	313.753,54	-	-	-	42.702,03	-	1.207.465,61	-	-	5.157.130,36	-	-	150.670,01	-	170.326,69
	Totale 06	-	-	-	-	-	-	-	-	-	-	-	-	-	1.800.972,26	-	-	10.564.087,51	-	18.424.844,91
	Totale 07	-	-	-	-	-	-	-	-	1.606,82	-	20.366,75	-	-	741.877,53	-	-	3.945.134,75	-	4.787.877,47
	Totale 08	-	-	-	-	-	-	-	-	-	-	-	-	-	317.672,50	-	-	1.680.141,52	-	1.997.814,02
	Totale 09	-	-	-	-	-	-	-	-	-	-	-	-	-	451.558,68	-	-	822.883,34	-	1.274.442,02
	Totale 10	-	-	-	-	-	-	-	-	-	-	54.088,09	-	-	816.212,88	-	-	4.937.645,07	-	5.807.946,04
	Totale 11	6.339.125,10	-	-	-	1.809.419,39	-	-	-	1.823.531,56	-	10.234.552,30	-	-	18.502.938,11	-	-	19.440.800,81	-	62.120.684,18
	Totale 12	16.786,12	-	-	-	7.500,00	-	-	-	161.571,03	-	1.074.179,61	-	-	12.860.077,75	-	-	45.436.512,11	-	59.394.626,62
	Totale 13	426.147,64	-	-	-	60.910,03	-	-	-	28.503,03	-	1.192.002,13	-	-	699.777,02	-	-	5.869.914,64	-	9.046.308,69
	Totale 14	-	-	-	-	-	-	-	-	-	-	-	-	-	40,80	-	-	452.714,75	-	452.755,55
	Totale 15	-	-	-	-	-	-	-	-	-	-	-	-	-	-	-	-	-	-	-
	Totale 16	-	-	-	-	-	-	-	-	-	-	-	-	-	-	-	-	-	-	-
	Totale 17	-	-	-	-	-	-	-	-	-	-	-	-	-	-	-	-	117,36	-	117,36
Totale Titolo I		7.840.825,86	1.486.670,02	-	-	2.815.697,76	-	-	-	2.068.407,75	-	13.847.503,12	-	-	47.790.784,47	-	140.959.344,07	-	220.450.689,90	
Titolo II	Totale 01	-	-	2.742,26	-	-	-	-	-	75.819,50	-	83.185,00	-	-	239.699,98	-	-	829.558,70	-	1.231.005,44
	Totale 02	239.006,51	-	-	-	605.918,41	-	-	-	985.041,04	-	682.825,30	-	-	4.244.376,24	-	-	14.558.910,99	-	21.301.516,26
	Totale 03	2.996.607,92	-	-	-	4.424.030,75	-	-	-	2.109.863,41	-	9.081.827,49	-	-	3.828.161,40	-	-	9.177.860,03	-	38.536.619,63
	Totale 04	3.749.089,96	-	-	-	527.153,09	-	-	-	1.051.989,70	-	542.004,61	-	-	1.734.552,53	-	-	3.427.108,92	-	12.771.167,63
	Totale 05	7.413.096,12	-	-	-	270.734,76	-	-	-	2.948.936,95	-	4.404.173,87	-	-	7.726.053,80	-	-	7.951.404,36	-	41.314.633,19
	Totale 06	180.651,88	-	-	-	4.598.413,10	-	-	-	9.868.406,33	-	19.096.275,96	-	-	25.762.657,45	-	-	32.688.547,73	-	98.417.164,44
	Totale 07	198.877,06	-	-	-	228.102,56	-	-	-	1.286.369,34	-	2.980.427,05	-	-	4.824.772,26	-	-	4.029.389,61	-	19.342.548,10
	Totale 08	8.653.130,35	-	-	-	401.141,11	-	-	-	5.393.469,11	-	350.635,90	-	-	6.793.926,90	-	-	59.806.455,81	-	82.968.355,71
	Totale 09	175.360,02	-	-	-	225.900,33	-	-	-	2.098.117,07	-	13.644,01	-	-	72.981,29	-	-	297.469,89	-	883.209,74
	Totale 10	70.978,00	-	-	-	254.744,14	-	-	-	24.385,44	-	3.057.968,09	-	-	4.281.369,18	-	-	2.625.951,35	-	16.294.544,29
	Totale 11	65.515,23	-	-	-	839.161,45	-	-	-	4.631.594,74	-	1.080.277,01	-	-	-	-	-	1.400.000,00	-	2.555.792,24
	Totale 12	155.365,95	-	-	-	-	-	-	-	-	-	-	-	-	-	-	-	-	-	-
	Totale 13	-	-	-	-	421.023,67	-	-	-	1.501,25	-	1.496.740,34	-	-	2.375.361,33	-	-	13.007.217,37	-	20.361.160,66
	Totale 14	-	-	-	-	87.624,76	-	-	-	8.313,00	-	-	-	-	77.738,26	-	-	-	-	722.263,52
	Totale 15	-	-	-	-	-	-	-	-	158.113,20	-	366.357,98	-	-	1.459.464,95	-	-	1.302.686,08	-	3.286.622,21
	Totale 16	-	-	-	-	-	-	-	-	-	-	-	-	-	-	-	-	-	-	-
	Totale 17	-	-	-	-	-	-	-	-	-	-	-	-	-	-	-	-	-	-	-
Totale Titolo II		23.897.679,00	7.760.613,64	-	-	20.302.068,68	-	-	-	25.248.450,87	-	43.216.341,71	-	-	63.421.115,57	-	151.102.560,84	-	359.986.603,06	
Totale tit. I e II		31.738.504,86	9.247.283,66	-	-	23.117.766,44	-	-	-	27.316.856,62	-	57.063.844,83	-	-	111.211.900,04	-	292.061.904,91	-	580.437.291,96	
Titolo III	Totale 15	-	-	-	-	-	-	-	-	-	-	-	-	-	-	-	-	-	-	-
Totale tit. III		-	-	-	-	-	-	-	-	-	-	-	-	-	-	-	70.000,00	-	70.000,00	
Titolo IV	Totale 18	13.480,34	-	-	-	526.897,05	-	-	-	-	-	409.689.741,00	-	-	147.536.916,10	-	-	370.434.745,77	-	928.201.780,26
Totale tit. IV		13.480,34	-	-	-	526.897,05	-	-	-	-	-	409.689.741,00	-	-	147.536.916,10	-	370.434.745,77	-	928.201.780,26	
Totale tit. III e IV		13.480,34	-	-	-	526.897,05	-	-	-	-	-	409.689.741,00	-	-	147.536.916,10	-	370.504.745,77	-	928.201.780,26	
Totale Anno		31.751.985,20	9.247.283,66	-	-	23.117.766,44	-	-	-	27.316.856,62	-	466.753.595,83	-	-	258.748.816,14	-	662.566.650,68	-	1.508.709.072,22	



Allegato L

**RENDICONTO GENERALE
ESERCIZIO FINANZIARIO 2010**

**RESIDUI PASSIVI DICHIARATI PERENTI
AL 31 DICEMBRE 2010**

- Tabella n. 1: residui passivi perenti complessivi
- Tabella n. 2: elenco dei residui passivi dichiarati perenti al 31/12/10 al cui pagamento si fa fronte con prelievo dal fondo di riserva per spese obbligatorie, ex art. 42. L.R. 13/2000




Tabella n. 1: Residui passivi dichiarati perenti al 31/12/10 (ammontare complessivo)




Titolo	Funzione Obiettivo	U p b	CDR	Capitolo/voce	Residui eliminati per perenzione
U1	02	UPB02.1.008_S	01.05	00175_S	600,00
U1	02	UPB02.1.006_S	03.01	00320_S	13.259,50
U1	02	UPB02.1.014_S	03.05	00400_S	209.790,00
U1	02	UPB02.1.014_S	03.05	00440_S	11.519,98
U1	02	UPB02.1.007_S	03.04	00460_S	121.338,58
U1	02	UPB02.1.014_S	03.05	00490_S	1.958,40
U1	02	UPB02.1.014_S	03.05	00500_S	2.895,99
U1	02	UPB02.1.014_S	03.05	00540_S	26.875,44
U1	01	UPB01.1.001_S	01.01	00580_S	15.000,00
U1	02	UPB02.1.009_S	01.06	00620_S	95.215,90
U1	02	UPB02.1.011_S	03.03	00700_S	334.201,99
U1	03	UPB03.1.004_S	06.03	00850_S	382.695,00
U1	10	UPB10.1.001_S	05.09	00925/6060_S	6.000,00
U1	12	UPB12.1.013_S	07.05	02145_S	161.602,91
U1	12	UPB12.1.013_S	07.05	02166_S	53.437,08
U1	13	UPB13.1.010_S	01.04	02855_S	26.528,60
U1	13	UPB13.1.002_S	01.04	02870_S	17.973,39
U1	13	UPB13.1.002_S	01.04	02871_S	542,01
U1	07	UPB07.1.008_S	04.02	03560_S	121.000,00
U1	07	UPB07.1.009_S	04.04	03768_S	25.382,40
U1	07	UPB07.1.002_S	04.08	04146_S	1.562,00
U1	07	UPB07.1.013_S	04.09	04196_S	2.870,40
U1	05	UPB05.1.005_S	06.03	04900/8020_S	13.889,41
U1	04	UPB04.1.001_S	06.12	04990_S	6.650,97
U1	05	UPB05.1.007_S	06.01	05010_S	2.806.341,61
U1	05	UPB05.1.007_S	06.01	05013_S	35.000,00
U1	05	UPB05.1.007_S	06.01	05014_S	13.500,00
U1	09	UPB09.1.001_S	05.08	05302_S	2.200,50
U1	09	UPB09.1.001_S	05.08	05350_S	37.322,00
U1	08	UPB08.1.010_S	05.05	05553_S	10.000,00
U1	05	UPB05.1.008_S	06.02	05802_S	24.750,00
U1	05	UPB05.1.008_S	06.02	05816_S	6.000,00
U1	05	UPB05.1.015_S	06.09	05825_S	15.000,00
U1	05	UPB05.1.015_S	06.09	05866_S	5.000,00
U2	06	UPB06.2.002_S	06.11	07378_S	114.696,28
U2	06	UPB06.2.002_S	06.11	07379_S	716.050,45
U2	06	UPB06.2.004_S	06.11	07425_S	356.437,89
U2	07	UPB07.2.005_S	04.04	07666/2370_S	17.933,77
U2	07	UPB07.2.012_S	04.02	07674/8020_S	13.749,46
U2	07	UPB07.2.006_S	04.05	07696/8020_S	8.799,22
U2	09	UPB09.2.005_S	05.08	09681_S	818.837,66
U4	18	UPB18.4.002_S	03.07	09810_S	146.710,79
					6.801.119,58

Elenco dei residui passivi dichiarati perenti al 31/12/10 al cui pagamento si fa fronte con prelievo dal fondo di riserva per spese obbligatorie, ex art. 42 L.R. 13/2000

Anno di provenienza	Capitolo Voce	CDR	Org.	ATTO	DATA ATTO	Creditore	Residui Perenti
2002	07379_S	06.11	3	00262	20030305	PROVINCIA DI PERUGIA	529.171,91
	07379_S	06.11	3	01593	20031029	PROVINCIA DI PERUGIA	139.444,54
	07379_S	06.11	3	02081	20031229	PROVINCIA DI TERNI	47.434,00
2003	07666/2370_S	04.04	4	11956	20031224	Comune di Guardea	17.933,77
	07674/8020_S	04.02	3	02008	20031222	Ass. Strada dei vini Etrusco Romana in provincia di Terni	13.749,46
	07425_S	06.11	3	02082	20031229	SVILUPPUMBRIA S.P.A.	356.437,89
	09681_S	05.08	4	07663	20030826	Comune di Perugia	818.837,66
2008	00175_S	01.05	4	08004	20080912	SESINET s.n.c.	600,00
	00320_S	03.01	3	01890	20081222	Consorzio SUAP	13.259,50
	00400_S	03.05	4	11633	20081216	Comune Città di Castello	16.000,00
	00400_S	03.05	4	11813	20081218	UMBRAFLORE	139.790,00
	00400_S	03.05	4	12271	20081231	C.M. Alto Tevere Umbro (Umbria NORD)	54.000,00
	00440_S	03.05	4	10414	20081119	CNS	1.297,58
	00440_S	03.05	4	12062	20081224	CNS	10.222,40
	00460_S	03.04	4	1606	20080303	Webred S.p.A.	121.338,58
	00490_S	03.05	4	04792	20080606	ING. DRISALDI	1.958,40
	00500_S	03.05	4	11639	20081216	FIAT AUTO VAR	1.946,32
	00500_S	03.05	4	11902	20081222	ENI AGIP	949,67
	00540_S	03.05	4	12056	20081224	CNS	26.875,44
	00580_S	01.01	4	05892	20080707	Comune di Montefalco	10.000,00
	00580_S	01.01	4	08332	20080923	Scuola di Pubblica Amministrazione Villa Umbrina	5.000,00
	00620_S	01.06	4	00383	20080131	AVV. MAURIZIO PEDETTA	23.350,00
	00620_S	01.06	4	00382	20080131	AVV. ANTONIO BAGIANTI E ASSOCIATI - ASSOCIAZIONE PROFESSIONALE	4.000,00
	00620_S	01.06	4	00381	20080131	AVV. FABRIZIO FIGORILLI	4.194,50
	00620_S	01.06	4	1066	20080222	AVV. FABRIZIO FIGORILLI	3.884,00
	00620_S	01.06	3	00168	20080225	AVV. ALESSANDRO COVINO - dello Studio Legale Avvocati COVINO - BLASI Associazione Professionale	13.300,00
	00620_S	01.06	4	03085	20080415	AVV. FABRIZIO FIGORILLI	4.667,00
	00620_S	01.06	4	03576	20080430	AVV. ANTONIO BAGIANTI E ASSOCIATI - ASSOCIAZIONE PROFESSIONALE	4.500,00
	00620_S	01.06	4	10536	20081121	AVV. GOFFREDO GOBBI	979,20
	00620_S	01.06	4	10537	20081124	AVV. GIANDOMENICO FALCON	7.500,00
	00620_S	01.06	4	10883	20081202	AVV. GIOVANNI PICUTI	10.000,00
	00620_S	01.06	4	10881	20081202	AVV. MAURIZIO PEDETTA	4.260,20
	00620_S	01.06	4	10882	20081202	AVV. FABRIZIO FIGORILLI	6.886,00
	00620_S	01.06	4	10884	20081202	AVV. GIOVANNI TARANTINI	3.500,00
	00620_S	01.06	4	10879	20081202	AVV. FABRIZIO FIGORILLI	4.195,00
	00700_S	03.03	4	09045	20081013	Webred spa	229.830,73
	00700_S	03.03	4	12167	20081230	Webred spa	4.371,26
	00700_S	03.03	4	12192	20081230	Consorzio Sir	100.000,00
	00850_S	06.03	4	05130	20080616	Provincia di Perugia € 277.453,88	277.453,88
	00850_S	06.03	4	05130	20080616	Provincia di Terni € 105.241,12	105.241,12
	00925/6060_S	05.09	3	01938	20081222	Dir. Didattica Statale 3° Circolo -Scuola Elementare "L. Radice" -PERUGIA	1.500,00
						Istituto Professionale Industria e Artigianato "S. PERTINI"- TERNI	1.500,00
						EUROMEETING Officin@Cultura PERUGIA	1.000,00
						Associazione Perugia ERASMUS PROJECT	1.000,00
						Pia Fondazione Autonoma "VINCENZO TIZZANI" di Terni	1.000,00
	02855_S	01.04	3	01443	20081027	Namastè - Terni- pr. n. 10 cat. II e n. 60/C e 10/D	3.668,00
						Comune di Acquasparta – pr. n.38/A	1.032,00
						Comune di Arrone – pr. 42/A	1.032,00
						Comune di Marsciano – pr. n. 3 C	1.032,00
						Scuola "Mario Grecchi" – S. Sisto – pr. n. 10/C	1.032,00
						Comune di Gualdo Cattaneo – pr. 12/C	1.032,00
						Centro Sportivo Italiano di Perugia – pr. n. 39/C	103,20
						Coop. Futura Valnerina di Terni – pr. 44/C	2.064,00
						Coop. Eureka di Arrone – pr. n. 46 e 47/C	2.064,00



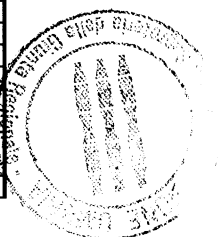



Elenco dei residui passivi dichiarati perenti al 31/12/10 al cui pagamento si fa fronte con prelievo dal fondo di riserva per spese obbligatorie, ex art. 42 L.R. 13/2000

Anno di provenienza	Capitolo Voce	CDR	Org.	ATTO	DATA ATTO	Creditore	Residui Perenti
						UVISP di Bastia Umbra – pr. n. 49/C e n. 1/E	206,40
						U.I.L. di Terni – pr. n. 51/C	1.032,00
						Associazione ANOLF di Perugia – pr. n. 53/C e 7/D	4.113,00
						Galaxia Servizi di Perugia – pr. n. 58/C	198,00
						Assoc. "Lavoro e Natura" di Terni – pr. n. 59 e 61 /C	2.064,00
						Coop. "Borgo Rete" di Perugia – pr. n. 4/D	1.032,00
						Assoc. "New Europa" di Terni- pr. n. 11/D	1.032,00
						Assoc. A.I.P.U. di Perugia – pr. n. 12/D	1.728,00
						Ist. Comp. "G: Mameli" di Deruta – pr. n. 9 e 10/E	2.064,00
	02870_S	01.04	3	01945	20081222	Sviluppumbria	17.973,39
	02871_S	01.04	3	01945	20081222	ASSOCIAZIONE UMBRI ED AMICI DELL'UMBRIA IN COLOMBIA	542,01
	03560_S	04.02	3	01336	20081013	Federazione Ciclistica Italiana - Comitato Regionale Umbria	15.000,00
						Comune di Todi	10.000,00
						Comune di Orvieto	5.000,00
						APT Umbria	10.000,00
						Università degli Studi di Perugia (Pg) - Master Internazionale in Olivicoltura ed Elaiotecnica	10.000,00
						Comune di Perugia	10.000,00
						Comunità Montana – Associazione dei Comuni "Trasimeno Medio Tevere"	10.000,00
						Comune di Cascia	12.000,00
						Comune di Stroncone	2.000,00
	03560_S	04.02	4	1715	20081210	ARUSIA	10.000,00
	03560_S	04.02	3	01835	20081222	Comune di Spello	5.000,00
						Comune di Castel Ritaldi	2.000,00
						Comune di Spoleto	8.000,00
						Comune di Castel Viscardo	2.000,00
						Comunità Montana - Associazione dei Comuni "Trasimeno - Medio Tevere"	10.000,00
	03768_S	04.04	4	07680	20080904	Com.Mont..Alto tev.Um.	25.382,40
	04146_s	04.08	4	08863	20081007	Comune:Città di Castello	1.562,00
	04196_S	04.09	4	09079	20081013	Litostampa Snc	2.870,40
	04990_S	06.12	4	12074	20081229	Webred SpA	4.500,00
	04990_S	06.12	4	12242	20081230	Italmidia srl	2.150,97
	05013_S	06.01	3	01608	20081124	Comune di Polino	7.000,00
						Comune di Preci	7.000,00
						Comune Monteleone di Spoleto	7.000,00
						Comune Vallo di Nera	7.000,00
						Comune di Baschi	7.000,00
	05014_S	06.01	4	12145	20081229	Consorzio Servizi Associati	13.500,00
	05302_S	05.08	4	09600	20081027	Pro-loco Cesi	244,50
						Pro-loco Fogliano Puro Colforcella	244,50
						Pro-loco Montefranco	489,00
						Pro-loco Pianello	489,00
						Pro-loco Pistrino	489,00
						Pro-loco Pomonte	244,50
	05350_S	05.08	3	01953	20081222	Comune di Pietralunga	1.000,00
						Comune di Spello	2.000,00
						Comune di Todi	10.000,00
						Comune di Todi	6.000,00
						Associazione Guide Turistiche dell'Umbria (A.G.T.U.)	500,00
						E.C.T.E.R. Ente Confederale Turismo e Ricreazione	500,00
						A.I.C.S. Associazione Italiana Cultura Sport	500,00
						A.R.C.I.- Nuova Associazione - Comitato Regionale Umbr	2.000,00
						Associazione Regionale Terranostra dell'Umbria	1.000,00
						Comitato Linguistico A.I.C.S.	500,00
						E.N.D.A.S. - Ente Nazionale Democratico di Azione Sociale	500,00
						Lega Regionale Cooperative e Mutue dell'Umbria	2.322,00
						Umbria in Campagna	1.000,00
						Confesercenti Provinciale di Terni	2.000,00

Elenco dei residui passivi dichiarati perenti al 31/12/10 al cui pagamento si fa fronte con prelievo dal fondo di riserva per spese obbligatorie, ex art. 42 L.R. 13/2000

Anno di provenienza	Capitolo Voce	CDR	Org.	ATTO	DATA ATTO	Creditore	Residui Perenti
						Associazione Amici del Chiascio	2.000,00
						Lagodarte soc. coop.	1.500,00
						Gruppo Arte Fare	2.000,00
						Tifo Grifo Associazione Culturale	1.000,00
						Associazione Turistica Pro Loco Castel dell'Aquila	1.000,00
	05553 S	05.05	4	05005	20080611	Comune di Perugia	10.000,00
	05802 S	06.02	4	12077	20081229	WEBRED S.P.A	24.750,00
	05816 S	6.02	4	10181	20081112	WEBRED S.P.A	6.000,00
	05825 S	06.09	3	00901	20080721	Comune di Castiglione del Lago	15.000,00
	09810 S	03.07	3	00416	20090330	VALLE UMBRA SERVIZI	1.447,20
		03.07	3	00416	20090330	PROIETTI ROBERTO	6,65
		03.07	3	00416	20090330	COMUNE DI SCHEGGINO	542,70
		03.07	3	00416	20090330	CONSALVI PIERO E SNC	124,70
		03.07	3	00416	20090330	CIPPICIANI SILVANA E SAULINI	541,00
		03.07	3	00416	20090330	MESCHINI DINA O DIANA	184,00
		03.07	3	00416	20090330	PROVINCIA DI TERNI	180,90
		03.07	3	00416	20090330	PROVINCIA DI TERNI	180,90
		03.07	3	00416	20090330	PROVINCIA DI TERNI	180,90
		03.07	3	00416	20090330	PROVINCIA DI TERNI	361,80
		03.07	3	00416	20090330	SECCA MARCO MARIA DI SECCA	650,88
		03.07	3	00416	20090330	COMUNE DI LISCIANO NICCONE	180,90
		03.07	3	00416	20090330	TIONE SRL	184,00
		03.07	3	00416	20090330	ENEL DISTRIBUZIONE SPA	180,90
		03.07	3	00416	20090330	ENEL DISTRIBUZIONE SPA	180,90
		03.07	3	00416	20090330	SILVI EDOARDO	184,00
		03.07	3	00416	20090330	AZ. PUBBL. DI SERVIZI ALLA PERSONA LETIZIA VARALLI, GIULIO E ANGELO CORTESI	184,00
		03.07	3	00416	20090330	COOP UMBRIA CASA	184,00
		03.07	3	00416	20090330	ENEL DISTRIBUZIONE SPA	180,90
		03.07	3	00416	20090330	COMUNE DI SPOLETO	417,42
		03.07	3	00416	20090330	ASL 1	920,00
		03.07	3	00416	20090330	ANTICO PASTIFICIO UMBRO SRL	180,90
		03.07	3	00416	20090330	COMUNE VALTOPINA	184,00
		03.07	3	00416	20090330	BONIFAZI ENNIO	361,80
		03.07	3	00416	20090330	AZIENDA AGRICOLA LAPONE	346,35
		03.07	3	00416	20090330	ISTITUTO DIOCESANO PER IL SOSTENTAMENTO DEL CLERO DELLA DIOCESI ORVIETO-TODI	20,89
		03.07	3	00416	20090330	WIENERBERGER TACCONI	2.078,08
		03.07	3	00416	20090330	CALCESTRUZZI CIPICCIA SPA	2.078,08
		03.07	3	00416	20090330	COMUNE DI TERNI	551,93
		03.07	3	00416	20090330	F.LLI BORDONI SNC	1.488,90
		03.07	3	00416	20090330	JACOPO FO	184,00
		03.07	3	00416	20090330	JACOPO FO	184,00
		03.07	3	00416	20090330	UMBRA ACQUE SPA	920,00
		03.07	3	00416	20090330	MARCHETTI CHIARA	124,70
		03.07	3	00416	20090330	IL NOCCILO DI MICOCCHI MAURO	50,00
		03.07	3	00416	20090330	Servizio idrico integrato SII	3,08
		03.07	3	00416	20090330	AZIENDA AGRARIA VILLA PRIMA	180,90
		03.07	3	00416	20090330	ENEL DISTRIBUZIONE SPA	6,13
		03.07	3	00416	20090330	SOCIETA' BALESTRIERI	184,00
		03.07	3	00416	20090330	AUTOGROUP SRL	124,70
		03.07	3	00416	20090330	ENEL DISTRIBUZIONE SPA	91,98
		03.07	3	00416	20090330	ENEL DISTRIBUZIONE SPA	6,13
		03.07	3	00416	20090330	COMUNE DI TREVÌ	184,00
		03.07	3	00416	20090330	COMUNE DI FOLIGNO	179,40
		03.07	3	00416	20090330	Servizio idrico integrato SII	183,98
		03.07	3	00416	20090330	AZIENDA AGRICOLA CROCE ALVO	50,00
		03.07	3	00416	20090330	TAMAGNINI NATALE	184,00
		03.07	3	00416	20090330	ASM TERNI	551,94
		03.07	3	00416	20090330	COMUNE DI FERENTILLO	182,43
		03.07	3	00416	20090330	COMUNE DI FOLIGNO	811,00
		03.07	3	00416	20090330	CEPPITELLI G.	184,00
		03.07	3	00416	20090330	TRASIMENO - SILVI EDOARDO	184,00
		03.07	3	00416	20090330	BAYER SHEET EUROPE SPA	183,98
		03.07	3	00416	20090330	ENEL DISTRIBUZIONE	6,13
		03.07	3	00416	20090330	COMUNE DI LISCIANO NICCONE	184,00
		03.07	3	00416	20090330	RIVOIRA SPA	183,98
		03.07	3	00416	20090330	SOCIETA' COOP. EDILIZIA	6,16
		03.07	3	00416	20090330	COMUNE DI CALVI DELL'UMBRIA	183,98
		03.07	4	04382	20080526	CAVE EDILIZIE	183,98
		03.07	3	00416	20090330	AZ. TERR. EDILIZIA RESIDEN	184,00
		03.07	3	00416	20090330	BALDELLI GIORGIO-	50,00
		03.07	3	00416	20090330	BALDELLI GIORGIO	50,00
		03.07	3	00416	20090330	EDIL-MARGHERITA SRL	184,00
		03.07	3	00416	20090330	SGL CARBON SPA - STAB. DI NARNI	183,98
		03.07	3	00416	20090330	SANTINI ANGELO	184,00



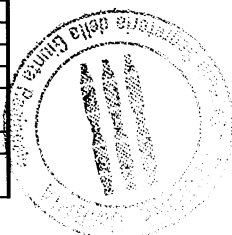


Elenco dei residui passivi dichiarati perenti al 31/12/10 al cui pagamento si fa fronte con prelievo dal fondo di riserva per spese obbligatorie, ex art. 42 L.R. 13/2000


Anno di provenienza	Capitolo Voce	CDR	Org.	ATTO	DATA ATTO	Creditore	Residui Perenti
		03.07	3	00416	20090330	COMUNE DI UMBERTIDE	732,00
		03.07	3	00416	20090330	COMUNE DI FOLIGNO	249,17
		03.07	3	00416	20090330	COMUNE DI FOLIGNO	184,00
		03.07	3	00416	20090330	TORRE CHIASCINA SRL	184,00
		03.07	3	00416	20090330	IMPRESA PONTEGGIA SNC	183,98
		03.07	3	00416	20090330	COMUNE DI MASSA MARTANA	184,00
		03.07	3	00416	20090330	ASM TERNI SPA	183,98
		03.07	3	00416	20090330	MARINO ROSARIO	183,98
		03.07	3	00416	20090330	RICHARDSON LILLIAN MARGARET	184,00
		03.07	3	00416	20090330	IN.CO SRL	184,00
		03.07	3	00416	20090330	SOCIETA' AGRICOLA SEMPLICE	124,70
		03.07	3	00416	20090330	COMUNE DI SPOLETO	184,00
		03.07	3	00416	20090330	COMUNE DI PRECI	184,00
		03.07	3	00416	20090330	COMUNE DI PRECI	184,00
		03.07	3	00416	20090330	IMMOBILIARE ANGELO COPPINI	124,70
		03.07	3	00416	20090330	BASELL POLIOLEFINE ITALIA SRL	124,70
		03.07	3	00416	20090330	FREZZA PAOLO	183,98
		03.07	3	00416	20090330	DO.RE.MA. COSTRUZIONI SRL	184,00
		03.07	3	00416	20090330	SII SCPA	183,98
		03.07	3	00416	20090330	COMUNE DI SPELLO	184,00
		03.07	3	00416	20090330	COMUNE DI PERUGIA	184,00
		03.07	3	00416	20090330	COMUNE DI TERNI	184,00
		03.07	3	00416	20090330	ASM TERNI SPA	6,13
		03.07	3	00416	20090330	UMBRIA FILLER S.R.L.	2.078,08
		03.07	3	00416	20090330	ASM TERNI SPA	91,98
		03.07	3	00416	20090330	IMMOBILIARE MOSSA DEL PALIO	1.395,00
		03.07	3	00416	20090330	IMMOBILIARE MOSSA DEL PALIO	183,98
		03.07	3	00416	20090330	IMMOBILIARE MOSSA DEL PALIO	183,98
		03.07	3	00416	20090330	THYSSENKRUPP ACCIAI SPECIALI	183,98
		03.07	3	00416	20090330	STELLA PAOLO MARCELLONI	184,00
		03.07	3	00416	20090330	SOCIETA' AGRICOLA AZIENDA AGRARIA	124,70
		03.07	3	00416	20090330	CONDOMINIO VIALE CAVOUR 27-27	552,00
		03.07	3	00416	20090330	CONDOMINIO VIALE CAVOUR 27-27	6,13
		03.07	3	00416	20090330	SII SCPA SERVIZIO IDRICO	367,96
		03.07	3	00416	20090330	CONDOMINIO VIALE CAVOUR	184,00
		03.07	3	00416	20090330	SII SCPA SERVIZIO IDRICO	183,98
		03.07	3	00416	20090330	SII SCPA SERVIZIO IDRICO	367,96
		03.07	3	00416	20090330	POMPILI FRANCESCA	184,00
		03.07	3	00416	20090330	TERNI SOLARENERGY	91,98
		03.07	3	00416	20090330	AZIENDA USL N. 3 FOLIGNO	184,00
		03.07	3	00416	20090330	TOSTI PAOLA	184,00
		03.07	3	00416	20090330	ALTIERI GIANLUCA	184,00
		03.07	3	00416	20090330	PROVINCIA DI TERNI	3,08
		03.07	3	00416	20090330	PROVINCIA DI TERNI	3,08
		03.07	3	00416	20090330	PROVINCIA DI TERNI	6,15
		03.07	3	00416	20090330	PROVINCIA DI TERNI	3,08
		03.07	3	00416	20090330	COMUNE DI MARSCIANO	184,00
		03.07	3	00416	20090330	ENEL DISTRIB.SPA	12.053,93
		03.07	3	00416	20090330	TERNI SOLAR ENERGY	91,98
		03.07	3	00416	20090330	BAINVEST SRL	184,00
		03.07	3	00416	20090330	LA PRAIA SAS	3.404,04
		03.07	3	00416	20090330	SOC. ITAL. PER IL GAS	184,00
		03.07	3	00416	20090330	PRINTER SRL	183,98
		03.07	3	00416	20090330	AZIENDA AGRARIA GRANCIARE SRL	346,35
		03.07	3	00416	20090330	COMUNE DI VALTOPINA	184,00
		03.07	3	00416	20090330	COMUNE DI PASSIGNANO SUL TRASIMENO	510,00
		03.07	3	00416	20090330	CARLETTI ANNA CAMPING HOTEL	672,00
		03.07	3	00416	20090330	VICO GIANLUCA	183,98
		03.07	3	00416	20090330	SOCIETA' COOPERATIVA EDILIZIA	367,96
		03.07	3	00416	20090330	COMUNE DI NARNI	183,98
		03.07	3	00416	20090330	COMUNITA' MONTANA DEL SUBASIO E MONTI MARTANI	368,00
		03.07	3	00416	20090330	COMUNE DI CITTA' DI CASTELLO	184,00
		03.07	3	00416	20090330	ENEL DISTRIBUZIONE SPA	6,13
		03.07	3	00416	20090330	VUS SPA	3.618,00
		03.07	3	00416	20090330	PICCHIO PIERINO	50,00
		03.07	3	00416	20090330	FOIANI ALESSANDRO	500,00
		03.07	3	00416	20090330	SNAM RETE GAS SPA	183,98
		03.07	3	00416	20090330	SNAM RETE GAS SPA	367,96
		03.07	3	00416	20090330	SNAM RETE GAS SPA	183,98
		03.07	3	00416	20090330	SNAM RETE GAS SPA	183,98
		03.07	3	00416	20090330	SNAM RETE GAS SPA	183,98
		03.07	3	00416	20090330	SNAM RETE GAS SPA	183,98
		03.07	3	00416	20090330	SNAM RETE GAS SPA	367,96
		03.07	3	00416	20090330	SNAM RETE GAS SPA	183,98

Elenco dei residui passivi dichiarati perenti al 31/12/10 al cui pagamento si fa fronte con prelievo dal fondo di riserva per spese obbligatorie, ex art. 42 L.R. 13/2000

Anno di provenienza	Capitolo Voce	CDR	Org.	ATTO	DATA ATTO	Creditore	Residui Perenti
		03.07	3	00416	20090330	SNAM RETE GAS SPA	183,98
		03.07	3	00416	20090330	SNAM RETE GAS SPA	183,98
		03.07	3	00416	20090330	SNAM RETE GAS SPA	183,98
		03.07	3	00416	20090330	SNAM RETE GAS SPA	183,98
		03.07	3	00416	20090330	SNAM RETE GAS SPA	367,96
		03.07	3	00416	20090330	SNAM RETE GAS SPA	183,98
		03.07	3	00416	20090330	VOLPI ANNA VOLPI EMMA	184,00
		03.07	3	00416	20090330	ALUNNO FILOMENA	184,00
		03.07	3	00416	20090330	COSTRUZIONI SERVILLO	183,98
		03.07	3	00416	20090330	CARFAGNA SERGIO	733,39
		03.07	3	00416	20090330	SII SCPA	183,98
		03.07	3	00416	20090330	C. MONTEFALCO	180,25
		03.07	3	00416	20090330	SNAM RETE GAS	183,98
		03.07	3	00416	20090330	SNAM RETE GAS	183,98
		03.07	3	00416	20090330	PIZZARDI SERGIO	205,00
		03.07	3	00416	20090330	SAB SRL	986,72
		03.07	3	00416	20090330	OTTAVIANI SILVANO	50,00
		03.07	3	00416	20090330	COMUNE DI BASTIA UMBRA	184,00
		03.07	3	00416	20090330	COMUNE DI NARNI	367,96
		03.07	3	00416	20090330	COMUNE DI TERNI	183,98
		03.07	3	00416	20090330	COMUNE DI PASSIGNANO SUL TRASIMENO	933,74
		03.07	3	00416	20090330	COMUNE DI PASSIGNANO SUL TRASIMENO	1.016,00
		03.07	3	00416	20090330	SII SCPA SERVIZIO IDRICO	183,98
		03.07	3	00416	20090330	VALLE UMBRA SERVIZI	542,70
		03.07	3	00416	20090330	AZIENDA AGRICOLA DI SERRA BRUN	184,00
		03.07	3	00416	20090330	COMUNE DI ACQUASPARTA	183,98
		03.07	3	00416	20090330	TELECOM ITALIA SPA	183,98
		03.07	3	00416	20090330	TELECOM SPA	183,98
		03.07	3	00416	20090330	AZIENDA AGRARIA CASA PARRINA	124,70
		03.07	3	00416	20090330	TELECOM ITALIA SPA	183,98
		03.07	3	00416	20090330	TELECOM ITALIA SPA	183,98
		03.07	3	00416	20090330	E-VIA SPA	183,98
		03.07	3	00416	20090330	ASM TERNI	91,98
		03.07	3	00416	20090330	UMBRIA DISTRIBUZIONE GAS SPA	183,98
		03.07	3	00416	20090330	UMBRIA DISTRIBUZIONE GAS SPA	183,98
		03.07	3	00416	20090330	UMBRIA DISTRIBUZIONE GAS SPA	183,98
		03.07	3	00416	20090330	UMBRIA DISTRIBUZIONE GAS SPA	183,98
		03.07	3	00416	20090330	UMBRIA DISTRIBUZIONE GAS SPA	183,98
		03.07	3	00416	20090330	UMBRIA DISTRIBUZIONE GAS SPA	183,98
		03.07	3	00416	20090330	UMBRIA DISTRIBUZIONE GAS SPA	183,98
		03.07	3	00416	20090330	UMBRIA DISTRIBUZIONE GAS SPA	183,98
		03.07	3	00416	20090330	UMBRIA DEPOSITO GAS SPA	183,98
		03.07	3	00416	20090330	UMBRIA DISTRIBUZIONE GAS SPA	4.231,54
		03.07	3	00416	20090330	UMBRIA DISTRIBUZIONE GAS SPA	1.839,80
		03.07	3	00416	20090330	UMBRIA DISTRIBUZIONE GAS SPA	551,94
		03.07	3	00416	20090330	UMBRIA GAS SPA	367,96
		03.07	3	00416	20090330	UMBRIA DISTRIBUZIONE GAS SPA	367,96
		03.07	3	00416	20090330	UMBRIA DISTRIBUZIONE GAS SPA	183,98
		03.07	3	00416	20090330	AZIENDA SERVIZI INTERCOMUNALI	184,00
		03.07	3	00416	20090330	COMUNE DI AMELIA	183,98
		03.07	3	00416	20090330	COMUNE DI TODI	184,00
		03.07	3	00416	20090330	COMUNE DI DERUTA	552,00
		03.07	3	00416	20090330	TENUTA CASTELBUONO SOC.AGR.SRL	184,00
		03.07	3	00416	20090330	BACAMUL SPA	184,00
		03.07	3	00416	20090330	I.D.P INDUSTRIA DOLCIARIA SRL	184,00
		03.07	3	00416	20090330	COSTRUZIONI SERVILLO SRL	3,08
		03.07	3	00416	20090330	SII SCPA SERVIZIO INTEGRATO	367,96
		03.07	3	00416	20090330	SII SCPA SERVIZIO INTEGRATO	184,00
		03.07	3	00416	20090330	COMUNE DI FERENTILLO	183,98
		03.07	3	00416	20090330	ASM TERNI SPA	183,98
		03.07	3	00416	20090330	COMUNE DI TERNI	551,94
		03.07	3	00416	20090330	MASSARELLI NICOLA	183,98
		03.07	3	00416	20090330	IMMOBILIARE SAN NICOLO'	124,70
		03.07	3	00416	20090330	COMUNE DI TERNI	183,98
		03.07	3	00416	20090330	BURNELLA CLAUDIA	184,00
		03.07	3	00416	20090330	CARLONCELLI PRIMO	334,00
		03.07	3	00416	20090330	PROVINCIA DI PERUGIA	92,00
		03.07	3	00416	20090330	TERNI ENERGIA S.P.A.	735,92
		03.07	3	00416	20090330	IDA IMMOBILIARE	506,00
		03.07	3	00416	20090330	I.T.A.S. AUGUSTO CIUFFELLI AZIENDA AGRARIA	124,70
		03.07	3	00416	20090330	CONSORZIO ACQUEDOTTO	346,35
		03.07	3	00416	20090330	ISTITUTO ZOOPROF. SPERIM.UMBRIA	124,70



Elenco dei residui passivi dichiarati perenti al 31/12/10 al cui pagamento si fa fronte con prelievo dal fondo di riserva per spese obbligatorie, ex art. 42 L.R. 13/2000



Anno di provenienza	Capitolo Voce	CDR	Org.	ATTO	DATA ATTO	Creditore	Residui Perenti
		03.07	3	00416	20090330	CO.I.M.P. SRL	58.547,50
		03.07	3	00416	20090330	BOCCHINO SILVIA	2.078,08
		03.07	3	00416	20090330	RASI MARCELLO	184,00
		03.07	3	00416	20090330	RAMPINI AUTO SRL	92,00
		03.07	3	00416	20090330	SEGOLONI RENZO	198,98
		03.07	3	00416	20090330	SALVATI SPA	183,98
		03.07	3	00416	20090330	CEMENTERIE ALDO BARBETTI	184,00
		03.07	3	00416	20090330	COMUNE DI CITTA' DI CASTELLO	184,00
		03.07	3	00416	20090330	VALLE UMBRA SERVIZI	2.017,80
		03.07	3	00416	20090330	ENEL RETE GAS	184,00
		03.07	3	00416	20090330	STENTELLA ROMANO	9,24
		03.07	3	00416	20090330	ENEL DISTR.SPA	6,13
		03.07	3	00416	20090330	ENEL	91,98
		03.07	3	00416	20090330	ENEL	91,98
		03.07	3	00416	20090330	Comune di Terni	6,16
							3.637.353,07

Allegato M

**RENDICONTO GENERALE
ESERCIZIO FINANZIARIO 2010**

SITUAZIONE AMMINISTRATIVA



**REGIONE UMBRIA
GIUNTA REGIONALE**



SITUAZIONE AMMINISTRATIVA ALLA CHIUSURA DELL'ESERCIZIO 2010

AVANZO DI CASSA ALL'INIZIO DELL'ESERCIZIO 2010	€	494.194.196,81
Riscossioni effettuate nell'esercizio 2010		
- In c/competenza.....	€	2.092.238.887,05
- In c/residui 2009 e precedenti.....	€	1.433.129.162,69
	€	3.525.368.049,74
TOTALE	€	4.019.562.246,55
DEFICIT DI CASSA ALL'INIZIO DELL'ESERCIZIO 2010.....	€	0,00
Pagamenti effettuati nell'esercizio 2010		
- In c/competenza.....	€	2.158.568.375,24
- In c/residui 2009 e precedenti.....	€	1.472.314.945,74
	€	3.630.883.320,98
FONDO DI CASSA ALLA FINE DELL'ESERCIZIO 2010.....	€	388.678.925,57
Residui attivi alla fine dell'esercizio 2010		
- Della competenza 2010.....	€	570.718.406,03
- Del c/residui 2009 e precedenti.....	€	1.092.317.898,88
	€	1.663.036.304,91
Residui passivi alla fine dell'esercizio 2010		
- Della competenza 2010.....	€	662.566.650,68
- Del c/residui 2009 e precedenti.....	€	846.142.421,54
	€	1.508.709.072,22
	€	154.327.232,69
SALDO ATTIVO ALLA CHIUSURA DELL'ESERCIZIO 2010.....	€	543.006.158,26
Somme da riscrivere alla competenza dell'esercizio 2011 a norma dell'art. 82 comma 6, della L.R. 28 febbraio 2000 n. 13, in dipendenza di spese correlate ad entrate a destinazione vincolata.....		
	€	805.961.691,22
Quote di fondi speciali dell'anno 2010 da utilizzare nell'esercizio 2011 ai sensi dell'art. 29 della L.R. 28 febbraio 2000, n. 13.....		
	€	0,00
	€	805.961.691,22
DISAVANZO FINANZIARIO ALLA CHIUSURA DELL'ESERCIZIO 2010.....	€	262.955.532,96

REGIONE UMBRIA
GIUNTA REGIONALE

SITUAZIONE AMMINISTRATIVA ALLA CHIUSURA DELL'ESERCIZIO 2010

Variazioni positive

A) <u>Gestione di competenza del Bilancio per l'anno 2010</u>			
- Maggiori entrate rispetto alla previsione.....	€	42.767.426,53	
- Minori spese rispetto alla previsione.....	€	3.255.558.862,35	
B) <u>Gestione dei residui degli anni 2009 e precedenti</u>			
- Maggiori accertamenti di residui attivi.....	€	45.179,86	
- Minori accertamenti di residui passivi.....	€	20.708.080,87	
C) Economie su quote di fondi speciali dell'esercizio 2009 il cui utilizzo era stato rinviato all'esercizio 2010 a norma dell'art. 26, commi 5 e 6. L.R. 28/02/2000, n. 13.....		€	0,00
			€ 3.319.079.549,61

Variazioni negative

A) <u>Gestione di competenza del Bilancio per l'anno 2010</u>			
- Minori entrate rispetto alla previsione.....	€	2.772.570.547,79	
- Maggiori spese rispetto alla previsione.....	€	0,00	
B) <u>Gestione dei residui degli anni 2009 e precedenti</u>			
- Minori accertamenti di residui attivi.....	€	3.502.843,56	
- Maggiori accertamenti di residui passivi.....	€	0,00	
			€ 2.776.073.391,35


SALDO ATTIVO ALLA CHIUSURA DELL'ESERCIZIO 2010..... € 543.006.158,26


Somme da riscrivere alla competenza dell'esercizio 2011 a norma dell'art. 82, comma 6, della L.R. 28 febbraio 2000, n. 13, in dipendenza di economie di spese correlate ad entrate a destinazione vincolata... € 805.961.691,22

Quote di fondi speciali dell'anno 2010 da utilizzare nell'esercizio 2011 ai sensi dell'art. 29 della L.R. 28 febbraio 2000, n. 13..... € 0,00

€ 805.961.691,22

DISAVANZO FINANZIARIO ALLA CHIUSURA DELL'ESERCIZIO 2010 € 262.955.532,96





Allegato N

**RENDICONTO GENERALE
ESERCIZIO FINANZIARIO 2010**

**RENDICONTO DELLA GESTIONE DI
CASSA RESO DAL TESORIERE**



Regione Umbria

Giunta Regionale

DIREZIONE REGIONALE RISORSA UMBRIA. FEDERALISMO, RISORSE FINANZIARIE,
UMANE E STRUMENTALI


Servizio Ragioneria e fiscalità regionale

DETERMINAZIONE DIRIGENZIALE

N. 2033 DEL 29/03/2011

OGGETTO: Approvazione del Conto della gestione del servizio di Tesoreria dell'esercizio finanziario 2010 reso dall'Istituto Tesoriere ai sensi dell'art. 25 della Convenzione in atto.

Il Dirigente di Servizio: Dr. Amato Carloni





Visto il decreto legislativo 30 marzo 2001, 165 e sue successive modifiche ed integrazioni;
Vista la legge regionale 1 febbraio 2005, n. 2 e i successivi regolamenti di organizzazione attuativi della stessa;
Vista la legge 7 agosto 1990, n. 241 e sue successive modifiche ed integrazioni;
Vista la legge regionale 9 agosto 1991, n. 21;
Visto il Regolamento interno di questa Giunta;
Vista la legge regionale 28 febbraio 2000, n. 13;
Vista la d.g.r. 7 dicembre 2005, n. 2109 che ha attivato la contabilità analitica ex art. 94 e 97 della l.r. n. 13/2000;
Vista la l.r. 10.12.2010 n. 26 recante: "Autorizzazione all'esercizio provvisorio del bilancio di previsione per l'anno 2011";
Vista la d.g.r. n. 189 del 07/03/2011 recante: "Bilancio di direzione per la gestione provvisoria del Bilancio 2011. Art 50, L.R. 28/02/2000, n. 13".

Premesso che ai sensi dell'art. 25 della Convenzione, stipulata per il periodo 01/01/2010 - 31/12/2014, repertorio n. 5931 del 19/03/2010, per l'affidamento e la gestione del servizio di Tesoreria della Regione Umbria, l'Istituto Tesoriere deve presentare il Rendiconto dell'esercizio precedente entro 45 giorni dalla chiusura di ciascun esercizio;

Visto il Conto della gestione di cassa relativo all'esercizio 2010 del quale si allega copia della certificazione riassuntiva finale reso dal Tesoriere Unicredit s.p.a. in data 11 marzo 2010;

Dato atto:

- o che la Regione ha emesso, nel corso dell'anno 2010, ordini di riscossione per complessivi € 3.525.368.049,74 di cui € 2.092.238.887,05 in conto della competenza dell'esercizio 2010 ed € 1.433.129.162,69 in conto dei residui attivi degli esercizi 2009 e precedenti;
- o che il Tesoriere regionale ha materialmente riscosso ed introitato, durante l'anno 2010, nelle casse regionali, la somma complessiva di € 3.525.368.049,74;

Dato atto altresì

- o che la Regione ha emesso nell'esercizio 2010, mandati di pagamento per complessivi € 3.630.883.320,98 di cui € 2.158.568.375,24 in conto della competenza dell'esercizio 2010 ed € 1.472.314.945,74 in conto dei residui passivi degli esercizi 2009 e precedenti;
- o che il Tesoriere regionale ha materialmente pagato durante l'anno 2010 la somma complessiva di € 3.630.883.320,98 di cui € 2.158.568.375,24 in conto della competenza dell'esercizio finanziario 2010 ed € 1.472.314.945,74 in conto dei residui passivi degli esercizi 2009 e precedenti;
- o che la differenza complessiva di € 72.244,14, risultante tra i mandati emessi dalla Regione e i pagamenti effettuati dal Tesoriere entro la chiusura dell'esercizio 2010 è costituita da titoli di spesa, individuali e collettivi, rimasti interamente o parzialmente inestinti al termine dell'esercizio e restituiti dal Tesoriere ai sensi dell'art. 25 della convenzione per la riduzione o per l'annullamento.

Constatato che le risultanze finali del Conto della gestione di cassa dell'esercizio 2010 reso dal Tesoriere, concordano con le scritture della contabilità regionale;

Considerato che con la sottoscrizione del presente atto se ne attesta la legittimità;

**Il Dirigente
DETERMINA**

1. di approvare, in quanto regolare e conforme alle vigenti normative, il Rendiconto della gestione di cassa per l'esercizio finanziario 2010, del quale si allega copia della certificazione riassuntiva finale reso dall' Istituto Tesoriere Unicredit s.p.a. che espone le seguenti risultanze finali, concordanti con le scritture contabili della Regione:



● Avanzo di cassa al 31/12/2009.....	€	494.194.196,81
● Riscossioni effettuate in c/residui attivi anni 2009 e precedenti.....	€	1.433.129.162,69
● Riscossioni effettuate in c/competenza anno 2010.....	€	2.092.238.887,05
		<hr/>
	€	3.525.368.049,74
TOTALE.....	€	4.019.562.246,55
● Pagamenti effettuati in c/residui passivi anni 2009 e precedenti.....	€	1.472.314.945,74
● Pagamenti effettuati in c/competenza anno 2010.....	€	2.158.568.375,24
		<hr/>
	€	3.630.883.320,98
Fondo di cassa al 31/12/2010.....	€	388.678.925,57

2. di inserire le risultanze contabili analitiche e complessive del conto di cassa di cui trattasi, nel Rendiconto generale dell'Amministrazione della Regione Umbria per l'esercizio finanziario 2010;
 1. di dichiarare che l'atto è immediatamente efficace.

Perugia li 28/03/2011

L'Istruttore

Donatella Aloisio



Perugia li 29/03/2011

Si attesta la regolarità tecnica e amministrativa
Il Responsabile del procedimento

Dr.ssa Sandra Capezzali




Perugia li 29 MAR. 2011

Il Dirigente di Servizio

Dr. Amato Carloni

IL DIRIGENTE

(Dr.ssa Adele Lamogliola)





REGIONE DELL'UMBRIA

CONTO GIUDIZIALE DELL'ESERCIZIO FINANZIARIO 2010

ENTRATE	RESIDUI	COMPETENZA	TOTALI
PERVENUTE	1.433.129.162,69	2.092.238.887,05	3.525.368.049,74
NON ESEGUITE	-		
ESEGUITE			
TOTALE ENTRATE	1.433.129.162,69	2.092.238.887,05	3.525.368.049,74
USCITE	RESIDUI	COMPETENZA	TOTALI
EMESSI	1.472.314.945,74	2.158.568.375,24	3.630.883.320,98
NON ESEGUITI	-		
ESEGUITE			
TOT.USCITE	1.472.314.945,74	2.158.568.375,24	3.630.883.320,98
SBILANCIO ENTRATE/USCITE			- 105.515.271,24
FONDO DI CASSA AL 01 GENNAIO 2010			494.194.196,81
SALDO DI CASSA AL 31 DICEMBRE 2010			388.678.925,57

UNICREDIT S.p.A.
Enti Toscana Umbria Marche
(Giorgio Fornaciari)

Regione Umbria
Giunta Regionale


SI CERTIFICA CHE I DATI SOPRA ESPOSTI SONO RELATIVI AI MOVIMENTI RIFERITI
ALL'ESERCIZIO FINANZIARIO 2010

La presente copia, comparata con
fasciat è conforme cartenziale.
Perugia, 30/03/14
Il Legittimato
(Dr. ...)

Allegato O

**RENDICONTO GENERALE
ESERCIZIO FINANZIARIO 2010**

**CONTO DEL GENERALE DEL
PATRIMONIO**



SITUAZIONE PATRIMONIALE AL 31.12.2010
(importi in euro)

ATTIVITA'

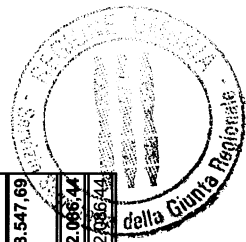
2010 2009

011	A) Immobilizzazioni	584.374.920,30	590.661.525,43
011	Immobilizzazioni immateriali	833.220,20	786.107,37
01	01 Software	826.772,69	786.107,37
01	03 Concessioni, licenze, marchi e diritti simili	6.447,51	0,00
02	Immobilizzazioni materiali	305.501.375,96	296.302.638,71
02	02 Terreni	102.243.367,31	96.947.165,81
02	03 Fabbricati al netto del f.do amm.to	197.310.436,79	194.449.126,24
02	04 Attrezzature e impianti al netto del f.do amm.to	2.238.276,25	1.569.178,89
02	05 Attrezz.e sist.informatici al netto del f.do amm.to	904.398,94	1.102.062,47
02	06 Automezzi al netto del f.do amm.to	345.454,50	352.229,55
02	07 Mobili e arredi d'ufficio al netto del f.do amm.to	249.082,98	166.890,17
02	08 Macchine per ufficio al netto del f.do amm.to	13.272,85	21.017,24
02	09 Materiale bibliografico al netto del f.do amm.to	245.811,02	264.519,48
02	10 Opere artistiche	1.476.275,32	1.440.458,86
02	12 Materiale rotabile	475.000,00	0,00
03	Immobilizzazioni finanziarie	278.040.324,14	293.572.779,35
03	01 Partecipazioni in imprese controllate	20.610.403,23	8.030.063,87
03	02 Partecipazioni in imprese collegate	3.583.878,16	3.583.878,16
03	03 Partecipazioni in altre imprese	6.363.361,19	6.363.361,19
03	07 Titoli (investimenti a MLTermine)	828,00	828,00
03	10 Crediti vs/Stato per servizio debito mutui a carico Stato	247.481.853,56	275.594.648,13
012	B) Attivo circolante	2.061.469.792,80	3.045.017.022,26
012	Crediti	1.663.419.416,91	2.541.022.364,07
02	01 Crediti v/contribuenti	1.572.903,75	1.930.944,06
02	02 Crediti v/Stato correnti	338.043.677,05	320.073.889,04
02	03 Crediti v/ Stato per investimenti	263.893.673,75	276.124.088,12
02	04 Crediti v/ Stato per tributi, compartec.e devoluzioni	19.906.382,14	1.790.259.355,62
02	05 Crediti v/altri correnti	10.731.857,53	15.028.180,34
02	06 Crediti v/altri c/capitale	3.601.029,42	24.859.625,42
02	07 Crediti v/altri di beni patrimoniali	647.794,80	349.314,56
02	08 Crediti da alienazioni patrimoniali	0,00	82.889,16
02	09 Crediti per somme corrisposte c/terzi	299.867,75	323.262,56
02	11 Crediti v/UE correnti	46.154.175,91	41.679.664,23
02	12 Crediti v/UE per investimenti	76.601.406,99	67.377.868,43
02	13 Crediti v/Cassa DD.PP. e Istituti di Credito	1.966.647,82	2.933.282,53
12	Attività finanziarie che non costituiscono immobilizzazioni	9.371.450,32	9.800.461,38
03	01 Partecipazioni	9.371.450,32	9.800.461,38
04	Disponibilità liquide	388.678.925,57	494.194.196,81
04	01 Fondo di cassa	388.678.925,57	494.194.196,81
018	TOTALE ATTIVITA'	2.645.844.713,10	3.635.678.547,69
018	C) Conti D'Ordine	5.277.647,99	712.086,44
01	01 Investimenti da realizzare	5.277.647,99	712.086,44

PASSIVITA'

2010 2009

015	D) Patrimonio netto	1.015.184.145,51	1.067.092.477,81
015	Fondi	0,00	0,00
01	03 Fondi vari	0,00	0,00
02	Netto patrimoniale	1.067.092.477,81	1.167.365.019,76
01	01 Consistenza al 01/01	-51.908.332,30	-100.272.541,95
02	02 Variazione dell'esercizio	1.015.184.145,51	1.067.092.477,81
	Totale Netto Patrimoniale	1.015.184.145,51	1.067.092.477,81
016	E) Debiti	1.617.726.029,37	2.556.719.388,61
016	Debiti di finanziamento	610.249.443,15	657.968.097,88
01	01 Debiti per anticipazioni di cassa dal Tesoriere	610.249.443,15	657.968.097,88
01	02 Debiti per mutui e prestiti		
	- a carico bilancio regionale	360.646.624,63	380.252.484,79
	- a carico bilancio Stato	249.602.818,52	277.715.613,09
02	Debiti di funzionamento	1.006.085.687,36	1.890.494.501,78
02	01 Debiti v/fornitori	34.792.860,65	24.517.733,61
02	02 Debiti v/dipendenti	2.693.183,77	2.666.724,60
02	04 Debiti per anticipazioni di cassa (sanità)	854.830.105,27	1.683.925.862,08
02	08 Debiti v/altri (enti partecipati, consorzi e istituzioni)	40.826.135,90	61.014.142,73
02	09 Debiti per depositi cauzionali	292.183,02	363.591,44
02	10 Altri debiti	72.651.218,75	118.006.447,32
03	Debiti tributari	315.951,83	6.440.086,45
03	01 erario c/ritenute	234.832,35	1.669.265,58
03	04 erario c/l'rap	0,00	1.115.122,96
03	05 Inps c/collaboratori	0,63	28.699,98
03	06 debiti v/list.previdenziali	81.118,85	3.626.997,93
04	Fondi spese vincolate	1.074.947,03	1.816.702,50
04	01 Fondo investimenti da realizzare	1.074.947,03	1.816.702,50
017	F) Ratei e Risconti passivi	12.934.538,22	11.866.681,27
01	01 Ratei passivi	11.195.888,81	10.607.218,51
017	02 Risconti Passivi	1.738.649,41	1.259.462,76
018	TOTALE PASSIVITA'	2.645.844.713,10	3.635.678.547,69
018	G) Conti D'Ordine	5.277.647,99	712.086,44
01	01 Impegni per investimenti da realizzare	5.277.647,99	712.086,44



**PROSPETTO DELLE VARIAZIONI INTERVENUTE DAL 01 GENNAIO
2010 AL 31 DICEMBRE 2010 DELLA CONSISTENZA DEI BENI IMMOBILI**

**SITUAZIONE DELLA CONTABILITÀ
DELLA CATEGORIA TERRENI**

	QUANTITA'	VALORE
CONSISTENZA AL 31/12/2009		€ 96.947.165,81
VARIAZIONE IN DIMINUZIONE PER CESSIONE IMMOBILI E PER VARIAZIONI CATASTALI DAL 01/01/2010 AL 31/12/2010		€ 214.790,00
VARIAZIONE IN AUMENTO PER ACQUISIZIONE IMMOBILI, PER VARIAZIONI CATASTALI E ADEGUAMENTO VALORI AL 01/01/2010 AL 31/12/2010		€ 5.510.991,50
CONSISTENZA PATRIMONIALE AL 31/12/2010		€ 102.243.367,31


DETERMINAZIONE VALORE TERRENI

€ 102.243.367,31 rappresenta il valore dei terreni ottenuto sia sulla base dei valori agricoli medi per tipo di coltura dei terreni compresi nelle singole regioni agrarie, pubblicati sul supplemento ordinario n. 11 al B.U.R.U. n. 9 del 24 Febbraio 2010, sia sulla base del valore di mercato per ciò che concerne le aree edificabili e sia infine sulla base del valore di acquisto o di esproprio per le altre aree; i valori delle aree edificabili, dei terreni acquisiti ed espropriati, contenuti nel conto del patrimonio 2009, sono rivalutati con indice ISTAT 2010.

La variazione in diminuzione pari ad **€ 214.790,00** è dovuta per **€ 205.785,20** alla vendita effettuata dalla Soc. Sviluppumbria SpA per conto della Regione Umbria, di terreni siti nel comune di Todi (Lottizzazione Pantalla), per **€ 3.450,48** alla cessione a titolo gratuito, di un terreno dalla Regione Umbria al Comune di Cannara e per **€ 5.554,32** agli aggiornamenti catastali avvenuti nel corso del 2010. (vedi schede allegate).

La variazione in aumento pari ad **€ 5.510.991,50**, è dovuta per **€ 1.669.345,82** al trasferimento, a favore della Regione Umbria, del patrimonio immobiliare ex Anas (Terreni - vedi scheda allegata), per **€ 424.346,80** per nuove acquisizioni o espropri (vedi scheda allegata), per **€ 28.136,12** ad aggiornamenti catastali (vedi scheda allegata) e ad **€ 3.389.162,76** all'aggiornamento dei valori dei terreni per l'anno solare 2010.





**PROSPETTO DELLE VARIAZIONI INTERVENUTE DAL 01 GENNAIO
2010 AL 31 DICEMBRE 2010 DELLA CONSISTENZA DEI BENI IMMOBILI**

**SITUAZIONE DELLA CONTABILITA'
DELLA CATEGORIA EDIFICI**

	QUANTITA'	VALORE
CONSISTENZA AL 31/12/2009		€ 255.786.721,38
VARIAZIONI IN DIMINUZIONE PER CESSIONI IMMOBILI DAL 1/01/2010 AL 31/12/2010		€ 1.264.837,24
VARIAZIONI IN AUMENTO PER ACQUISIZIONI IMMOBILI E ADEGUAMENTO VALORI DAL 1/1/2010 AL 31/12/2010		€ 12.998.526,64
CONSISTENZA PATRIMONIALE AL 31/12/2010		€ 267.520.410,78

Note : Il valore dei singoli edifici ricompresi nel conto patrimoniale del 2010 è stato determinato applicando una rivalutazione economica, rispetto all'anno 2009 del 1.6 % corrispondente alla variazione annuale degli indici Istat (vedi allegato) o attraverso la redazione di nuove stime.

La variazione in diminuzione pari € **1.264.837,24** riguarda il trasferimento a titolo gratuito dalla Regione Umbria alla Provincia di Perugia dell' immobile denominato "Istituto di Via Cairoli" sito nel comune di Foligno (vedi scheda allegata).


La variazione in aumento pari ad € **12.998.526,64** è dovuta per € **3.329.765,48** al trasferimento, a favore della Regione Umbria, del patrimonio immobiliare ex Anas (Fabbricati - vedi scheda allegata), per € **1.515.165,33** al trasferimento, a favore della Regione Umbria, da parte dell' Agenzia del Demanio, di immobili siti nel comune di Perugia e Terni (vedi scheda allegata), per € **4.090.346,87** all' aggiornamento dei valori di alcuni immobili presenti nel 2009 per variazioni o nuove valutazioni (vedi scheda allegata) e per € **4.063.248,96** all' aggiornamento dei valori degli immobili presenti nel 2009 con rivalutazione pari al 1,6% dell' indice ISTAT (vedi scheda allegata).

CONTO GENERALE DEL PATRIMONIO ANNO 2010 QUADRO RIEPILOGATIVO DELLA REDDITIVITÀ DEL PATRIMONIO REGIONALE IN CONCESSIONE

ENTE CONCEDENTE I BENI DI PROPRIETÀ REGIONALE	REDDITO COMPLESSIVO DEL 2010
Regione Umbria	€ 244.025,16
Comunità Montana Alta Umbria	€ 83.462,73
Comunità Montana dei Monti Martani, Serano e Subasio	€ 220.182,67
Regione Umbria (Canoni derivanti da concessioni su: Acque Minerali-Acque Termali-Strade Regionali)	€ 2.053.589,14
Comunità Montana Orvietano-Narnese- Amerino-Tuderte	€ 155.996,80
Provincia di Perugia	€ 74.633,41
Ferrovia Centrale Umbra (Canoni derivanti su concessioni beni immobili)	€ 171.967,57
Ferrovia Centrale Umbra (Canoni derivanti su concessioni attraversamenti percepiti FCU)	€ 161.324,12
Ferrovia Centrale Umbra (Canoni derivanti su concessioni attraversamenti percepiti Regione)	€ 6.759,38
	Totale € 3.171.940,98

Note: Per le specifiche inerenti le singole redditività si rimanda alle note inviate dagli Enti in elenco.





ALLEGATI AL RIEPILOGO DEI TERRENI – ANNO 2010:

- ELENCO COMUNI CON VALORE E SUPERFICIE IN AUMENTO PER TRASFERIMENTO PATRIMONIO IMMOBILIARE EX ANAS

- ELENCO COMUNI CON VALORE E SUPERFICIE IN AUMENTO PER ACQUISIZIONI ED ESPROPRI


- ELENCO COMUNI CON VALORE E SUPERFICIE IN AUMENTO PER AGGIORNAMENTI CATASTALI

- ELENCO COMUNI CON VALORE E SUPERFICIE IN DIMINUZIONE PER AGGIORNAMENTI CATASTALI

- ELENCO TERRENI ALIENATI E TRASFERITI


RIEPILOGO TRASFERIMENTO PATRIMONIO IMMOBILIARE EX ANAS - TERRENI ANNO 2010

Provincia	Comune	Patrimonio	Superficie Mq	Valore attribuito con VAM
Perugia	Assisi	Demaniale	94.783	€ 70.384,21
Perugia	Bastia	Demaniale	1.080	€ 1.459,35
Perugia	Campello sul Clitunno	Demaniale	835	€ -
Perugia	Cascia	Demaniale	15.970	€ 17.687,50
Perugia	Castig. del Lago	Demaniale	240.660	€ 253.143,38
Perugia	Cerreto di Spoleto	Demaniale	10.960	€ 2.934,22
Perugia	Città della Pieve	Demaniale	155.758	€ 80.756,09
Perugia	Città di Castello	Demaniale	242.425	€ 54.088,57
Perugia	Corciano	Demaniale	4.410	€ 713,01
Perugia	Costacciaro	Demaniale	4.650	€ 2.137,52
Perugia	Foligno	Demaniale	4.145	€ 2.831,81
Perugia	Fossato di Vico	Demaniale	480	€ 363,97
Perugia	Giano dell'Umbria	Demaniale	15	€ -
Perugia	Gualdo Tadino	Demaniale	93.104	€ 79.011,67
Perugia	Gubbio	Demaniale	238.571	€ 120.537,41
Perugia	Magione	Demaniale	93.078	€ 24.945,23
Perugia	Marsciano	Demaniale	3.924	€ 4.727,94
Perugia	Massa Martana	Demaniale	16.980	€ 11.549,55
Perugia	Montefalco	Demaniale	1.600	€ 1.613,28
Perugia	Nocera Umbra	Demaniale	12.656	€ 9.891,37
Perugia	Paciano	Demaniale	66.712	€ 63.735,15
Perugia	Panicale	Demaniale	590	€ 605,87
Perugia	Passignano sul T.	Demaniale	12.608	€ 13.091,58
Perugia	Perugia	Demaniale	210.275	€ 198.362,31
Perugia	Piegaro	Demaniale	5.320	€ 1.269,00
Perugia	S. An. Di Narco	Demaniale	14.965	€ 2.128,36
Perugia	Scheg. e Pasc.			



RIEPILOGO TRASFERIMENTO PATRIMONIO IMMOBILIARE EX ANAS - TERRENI ANNO 2010

Provincia	Comune	Patrimonio	Superficie Mq	Valore attribuito con VAM
		Demaniale	556.787	€ 72.330,88
Perugia	Scheggino	Demaniale	50.310	€ 9.010,91
Perugia	Sellano	Demaniale	500	€ 241,95
Perugia	Sigillo	Demaniale	2.369	€ 2.035,46
Perugia	Spoletto	Demaniale	23.000	€ 17.807,10
Perugia	Todi	Demaniale	95.058	€ 36.208,10
Perugia	Trevi	Demaniale	295	€ -
Perugia	Tuoro sul Tras.	Demaniale	2.690	€ 2.721,29
Perugia	Umbertide	Demaniale	7.236	€ 7.716,04
Perugia	Valfabbrica	Demaniale	29.826	€ 23.101,97
Terni	Acquasparta	Demaniale	27.740	€ 32.639,80
Terni	Alviano	Demaniale	7.010	€ 808,45
Terni	Amelia	Demaniale	77.157	€ 32.616,53
Terni	Baschi	Demaniale	62.919	€ 23.399,36
Terni	Castel Giorgio	Demaniale	6.500	€ 1.228,50
Terni	Fabro	Demaniale	4.325	€ 3.966,21
Terni	Ferentillo	Demaniale	920	€ 743,80
Terni	Ficulle	Demaniale	11.530	€ 12.390,22
Terni	Lugnano in Teverina	Demaniale	16.200	€ 4.325,15
Terni	Montecchio	Demaniale	85.780	€ 29.873,79
Terni	Montefranco	Demaniale	700	€ 364,66
Terni	Montel. d'Orvieto	Demaniale	32.462	€ 15.144,69
Terni	Narni	Demaniale	59.766	€ 55.075,93
Terni	Orvieto	Demaniale	291.642	€ 173.968,16
Terni	San Gemini	Demaniale	74.010	€ 80.826,23
Terni	San Venanzo	Demaniale	19.540	€ 4.826,38



RIEPILOGO TRASFERIMENTO PATRIMONIO IMMOBILIARE EX ANAS - TERRENI ANNO 2010

Provincia	Comune	Patrimonio	Superficie Mq	Valore attribuito con VAM	
Terni	Terni	Demaniale	7.495	€	8.004,87
Tot. Superficie Mq			3.100.321	Tot. Valore €	1.669.345,82



RIEPILOGO DEI TERRENI PER PROVINCIA - COMUNE - ACQUISIZIONI ED ESPROPRI ANNO 2010

Provincia	Comune	Patrimonio	Superficie Mq	Valore	Note
Perugia	Corciano	Demaniale	1.814	€ 1.433,95	Espropri effettuati dalla Provincia di Perugia - Il valore è stato assegnato con il VAM anno solare 2010 pubblicato sul Bollettino Ufficiale della Regione Umbria del 24/02/2010
Perugia	Magione	Demaniale	215	€ 220,78	Acquisizione effettuata dalla Provincia di Perugia - Il valore è stato assegnato con il VAM anno solare 2010 pubblicato sul Bollettino Ufficiale della Regione Umbria del 24/02/2010
Perugia	Massa Martana	Demaniale	52	€ -	Acquisizione effettuata dalla FCU - Valore non assegnato ma ricompreso all' interno del complesso ferroviario
Perugia	Panicale	Demaniale	158.232	€ 163.746,35	Espropri effettuati dall' ANAS - Il valore è stato assegnato con il VAM anno solare 2010 pubblicato sul Bollettino Ufficiale della Regione Umbria del 24/02/2010
Perugia	Perugia	Demaniale	55.720	€ 80.509,83	Espropri effettuati dall' ANAS - Il valore è stato assegnato con il VAM anno solare 2010 pubblicato sul Bollettino Ufficiale della Regione Umbria del 24/02/2010
		Demaniale	650	€ 525,92	Acquisizione effettuata dalla FCU - Il valore è stato assegnato con il VAM anno solare 2010 pubblicato sul Bollettino Ufficiale della Regione Umbria del 24/02/2010
		Demaniale	24.092	€ 29.132,07	Espropri effettuati dalla FCU - Il valore è stato assegnato con il VAM anno solare 2010 pubblicato sul Bollettino Ufficiale della Regione Umbria del 24/02/2010
Perugia	Piegara	Demaniale	165.248	€ 142.289,48	Espropri effettuati dall' ANAS - Il valore è stato assegnato con il VAM anno solare 2010 pubblicato sul Bollettino Ufficiale della Regione Umbria del 24/02/2010
Perugia	Todi	Demaniale	1.970	€ 2.150,45	Acquisizione effettuata dalla FCU - Il valore è stato assegnato con il VAM anno solare 2010 pubblicato sul Bollettino Ufficiale della Regione Umbria del 24/02/2010
Perugia	Umbertide	Demaniale	3.633	€ 3.288,85	Acquisizione effettuata dalla FCU - Il valore è stato assegnato con il VAM anno solare 2010 pubblicato sul Bollettino Ufficiale della Regione Umbria del 24/02/2010
Terni	Allerona				



RIEPILOGO DEI TERRENI PER PROVINCIA - COMUNE - ACQUISIZIONI ED ESPROPRI ANNO 2010

Provincia	Comune	Patrimonio	Superficie Mq	Valore	Note
		Demaniale	880	€ 1.028,72	Acquisizione effettuata dal Consorzio di Bonifica della Val di Chiana e Val di Paglia - Il valore è stato assegnato con il VAM anno solare 2010 pubblicato sul Bollettino Ufficiale della Regione Umbria del 24/02/2010
Terni	Montecastrilli	Demaniale	100	€ 20,40	Acquisizione effettuata dalla FCU - Il valore è stato assegnato con il VAM anno solare 2010 pubblicato sul Bollettino Ufficiale della Regione Umbria del 24/02/2010
Terni	Terni	Disponibile (ex APT)	840	€ -	Trasferimento beni ex Apt valore ricompreso nei fabbricati
		Tot. Mq	413.446	Tot. € € 424.346,80	



RIEPILOGO DEI TERRENI PER PROVINCIA - COMUNE - CON VARIAZIONI IN AUMENTO PER AGGIORNAMENTI CATASTALI ANNO 2010

Provincia	Comune	Superficie Mq in Aumento	Valore in Aumento	Note
Perugia	Assisi	35.933	€ 6.726,66	Superficie aumentata per Correzioni/Aggiornamenti catastali
Perugia	Gubbio	39.106	€ 5.724,00	Superficie aumentata per Correzioni/Aggiornamenti catastali
Perugia	Pietralunga	19.061	€ 15.685,46	Superficie aumentata per Correzioni/Aggiornamenti catastali
Perugia	San Giustino	10	€ -	Superficie aumentata per Correzioni/Aggiornamenti catastali
	Tot. Mq	94.110	Tot. € 28.136,12	



RIEPILOGO DEI TERRENI PER PROVINCIA - COMUNE - CON VARIAZIONI IN DIMINUIZIONE PER AGGIORNAMENTI CATASTALI ANNO 2010

Provincia	Comune	Superficie Mq in Diminuzione	Valore in Diminuzione	Note
Perugia	Città di Castello	3.343	€ 522,51	Superficie diminuita per variazioni catastali presentazione Tipo Mappale
Perugia	Fratta Todina	90	€ -	Superficie diminuita per Correzioni/Aggiornamenti catastali con qualità Ferrovia SP senza valore
Perugia	Gubbio	1.130	€ 974,40	Superficie diminuita per variazioni catastali presentazione Tipo Mappale
Perugia	Montone	3.060	€ 3.412,21	Superficie diminuita per variazioni catastali presentazione Tipo Mappale
Perugia	Todi	594	€ 645,20	Superficie diminuita per variazioni catastali da Catasto Terreni a Catasto Fabbricati
Terni	Acquasparta	240	€ -	Superficie diminuita per variazioni catastali presentazione Tipo Mappale da non considerare in quanto il valore era nel 2009 ricompresso nei fabbricati
Tot. Mq		8.457	Tot. € 5.554,32	





RIEPILOGO DEI TERRENI PER PROVINCIA - COMUNE - VENDITE E TRASFERIMENTI ANNO 2010

Provincia	Comune	Superficie Mq	Valore Conto 2009	Valore Vendita o Trasferimento 2010	Differenza tra Valore di Vendita e ValoreConto	Note
Perugia	Cannara	2.400	€ 3.450,48	€ -	€ -	Trasferimento a titolo gratuito al Comune da parte della Regione Umbria
Perugia	Todi	8.916	€ 205.785,20	€ 141.365,20	-€ 64.420,00	Vendita effettuata da Sviluppumbria spa per conto Regione Umbria - Lottizzazione Pantalla

ALLEGATI AL RIEPILOGO DEI FABBRICATI – ANNO 2010:

- ELENCO NUOVI FABBRICATI PER TRASFERIMENTO PATRIMONIO IMMOBILIARE EX ANAS

- ELENCO NUOVI FABBRICATI PER TRASFERIMENTO PATRIMONIO IMMOBILIARE DEMANIO DELLO STATO

- ELENCO FABBRICATI CON NUOVE VALUTAZIONI ED AGGIORNAMENTI

- ELENCO FABBRICATI TRASFERITI

- ELENCO CON INCREMENTO ISTAT



RIEPILOGO TRASFERIMENTO PATRIMONIO IMMOBILIARE EX ANAS - FABBRICATI ANNO 2010

Denominazione del complesso o fabbricato	Tipologia prevalente	Catasto	Fg	Part.III	Provincia	Comune	n° fabbricati	Valore del bene anno 2010
Magazzino di Viole Km 13+400	MAGAZZINO	F	145	1334	PG	ASSISI	1	€ 6.728,40
Magazzino di Pian della Pieve Km 29+700	MAGAZZINO	F	93	231	PG	ASSISI	1	€ 8.564,22
CC di Campiglione Km 5+535	CASA CANTONIERA	F	5	192	PG	BASTIA UMBRA	2	€ 110.949,30
CC di Cascia Km 21+960	CASA CANTONIERA	F	53	300-320-321	PG	CASCIA	4	€ 37.579,50
Magazzino di CC di Cascia Km 21+960	MAGAZZINO	F	53	795	PG	CASCIA	1	€ 27.943,02
Magazzino di CC di Mola Km 16+180	MAGAZZINO	F	41	23	PG	CASCIA	1	€ 25.053,84
Magazzino di Panicale Km 94+800	MAGAZZINO	F	108	1142	PG	CASTIGLIONE DEL LAGO	1	€ 17.960,04
CC di Muffa Km 94+000	CASA CANTONIERA	F	118	158	PG	CASTIGLIONE DEL LAGO	4	€ 107.500,68
CC di Castiglione del Lago Km 101+176	CASA CANTONIERA	F	59	256	PG	CASTIGLIONE DEL LAGO	4	€ 96.634,44
CC di Borghetto Km 109+550	CASA CANTONIERA	F	2	79-113-80	PG	CASTIGLIONE DEL LAGO	4	€ 105.223,86
Magazzino di Pozzuolo Km 9+600	MAGAZZINO	F	28	518	PG	CASTIGLIONE DEL LAGO	1	€ 1.367,10

Denominazione del complesso o fabbricato	Tipologia prevalente	Catasto	Fg	Part.IIa	Provincia	Comune	n° fabbricati	Valore del bene anno 2010
Magazzino di Cerreto Km 23+500	MAGAZZINO	F	14	524	PG	CERRE TO DI SPOLETO	1 €	1.040,76
Magazzino di Borgo Cerreto Km 46+800	MAGAZZINO	F	35	611	PG	CERRE TO DI SPOLETO	1 €	781,20
CC di Musigliano Km 77+925	CASA CANTONIERA	F	44	151	PG	CITTA' DELLA PIEVE	5 €	126.056,70
Magazzino di Le Selve Km 34+120	MAGAZZINO	F	50	119	PG	CITTA' DELLA PIEVE	1 €	1.959,30
Magazzino di Città della Pieve Km 75+830	MAGAZZINO	F	56/66	713/650	PG	CITTA' DELLA PIEVE	1 €	4.789,26
Magazzino di Ponte d'Avorio	MAGAZZINO	F	217	43	PG	CITTA' DI CASTELLO	1 €	6.090,84
Centro di Raccolta Rio Secco Km 13+800	ALTRO	F	146	1086	PG	CITTA' DI CASTELLO	2 €	73.324,44
CC di Fraccano Km 14+400	CASA CANTONIERA	F	56	49	PG	CITTA' DI CASTELLO	1 €	35.657,00
CC di Taverne di Corciano Km 20+200	CASA CANTONIERA	F	27	192	PG	CORCIANO	4 €	109.975,32
Magazzino di Lancia Fame Km 209+200	MAGAZZINO	F	6	61	PG	COSTACCIARO	1 €	468,72
Magazzino di Caprile Km 206+500	MAGAZZINO	F	20	35	PG	COSTACCIARO	1 €	468,72
CC di Costacciaro Km 205+125	CASA CANTONIERA	F	21	463-464-462	PG	COSTACCIARO	€	86.970,24





Denominazione del complesso o fabbricato	Tipologia prevalente	Catasto	Fg	Part.III	Provincia	Comune	n° fabbricati	Valore del bene anno 2010
Magazzino di Foligno	MAGAZZINO	F	37	284	PG	FOLIGNO	1	€ 1.639,26
Magazzino di Osteria del Gatto Km 195+300	MAGAZZINO	F	29	351	PG	FOSSATO DI VICO	1	€ 15.455,16
Magazzino di Bastardo Km 22+454	MAGAZZINO	F	9	532	PG	GIANO DELL'UMBRIA	1	€ 1.692,18
Magazzino di Gualdo Tadino Km 188+950	MAGAZZINO	F	40	168	PG	GUALDO TADINO	1	€ 15.389,64
Magazzino di Roveta Km 183+200	MAGAZZINO	F	104	832	PG	GUALDO TADINO	1	€ 976,50
CC Pian di Gualdo Km 192+450	CASA CANTONIERA	F	11	39	PG	GUALDO TADINO	2	€ 68.327,28
Magazzino di Cerqueto	MAGAZZINO	F	60	504	PG	GUALDO TADINO	1	€ 9.370,62
Magazzino di Pastina	MAGAZZINO	F	59	759	PG	GUALDO TADINO	1	€ 3.090,78
Magazzino di Gubbio SS 298	MAGAZZINO	T	413	98	PG	GUBBIO	1	€ 6.090,84
Pertinenza - Nota 2	ALTRO	T	413	163	PG	GUBBIO	-	€ -
Pertinenza - Nota 2	ALTRO	T	488	23	PG	GUBBIO	-	€ -
Pertinenza - Nota 2	ALTRO	T	114	66	PG	GUBBIO	-	€ -

Denominazione del complesso o fabbricato	Tipologia prevalente	Catasto	Fg	Part.IIa	Provincia	Comune	n° fabbricati	Valore del bene anno 2010
Magazzino Km 8+750	MAGAZZINO	T	52	14	PG	GUBBIO	1	€ 2.030,28
Magazzino di Gubbio Km 7+890	MAGAZZINO	F	147	502	PG	GUBBIO	1	€ 1.821,96
Magazzino di Belvedere Km 27+350	MAGAZZINO	F	473	552	PG	GUBBIO	1	€ 1.821,96
Centro di Raccolta Cipollete Km 14+150	ALTRO	F	258	136	PG	GUBBIO	1	€ 242.919,81
Magazzino di Montecolognola Km 29+350	MAGAZZINO	F	12	500	PG	MAGIONE	1	€ 2.342,34
Magazzino Km 9+520	MAGAZZINO	F	61	535	PG	MAGIONE	1	€ 1.776,60
Magazzino Svincolo Km 41+400	MAGAZZINO	F	45	771	PG	MASSA MARTANA	1	€ 9.975,42
Magazzino di Madonna del Piano Km 9+616	MAGAZZINO	F	5	1103	PG	MONTE CASTELLO DI VIBIO	1	€ 1.093,68
Magazzino di Nocera Umbra Km 173+973	MAGAZZINO	F	87	134	PG	NOCERA UMBRA	1	€ 7.301,70
Magazzino di Paccarello Km 173+050	MAGAZZINO	F	87	1140	PG	NOCERA UMBRA	1	€ 664,02
CC La Salmata Km 179+300	CASA CANTONIERA	F	36	313	PG	NOCERA UMBRA	4	€ 195.220,62
CC Località Scalo Km 171+182	CASA CANTONIERA	F	109	103	PG	NOCERA UMBRA	4	€ 152.075,70





Denominazione del complesso o fabbricato	Tipologia prevalente	Catasto	Fg	Part.IIa	Provincia	Comune	n° fabbricati	Valore del bene anno 2010
Magazzino Frazione Tavernelle	MAGAZZINO	F	64	579	PG	PANICALE	1	€ 13.275,36
Magazzino di Passignano Km 36+250	MAGAZZINO	F	40	1073	PG	PASSIGNANO SUL TRASIMENO	1	€ 7.614,18
Magazzino di Castellaccio Km 32+850	MAGAZZINO	F	107	137	PG	PERUGIA	1	€ 1.171,80
CC di San Sisto Km 4+345	CASA CANTONIERA	F	281	339	PG	PERUGIA	3	€ 105.152,04
Magazzino di Farneto Km 37+300	MAGAZZINO	F	135	709	PG	PERUGIA	1	€ 2.576,70
Magazzino SS 318 Km 29+450	MAGAZZINO	F	206	679	PG	PERUGIA	1	€ 1.639,26
Magazzino di Preci Km 55+100	MAGAZZINO	F	32	501	PG	PRECI	1	€ 1.951,74
Magazzino di Santa Anatolia di Narco	MAGAZZINO	T	16	33	PG	SANTA ANATOLIA DI NARCO	1	€ 1.778,60
Magazzino di Buotano	MAGAZZINO	F	12	140	PG	SCHEGGIA E PASCELUPO	1	€ 1.367,10
CC di Ponte a Botte Km 214+982	CASA CANTONIERA	F	29	65 66	PG	SCHEGGIA E PASCELUPO	2	€ 35.952,84
Magazzino di Scheggia Km 213+600	MAGAZZINO	F	30	112	PG	SCHEGGIA E PASCELUPO	1	€ 6.995,52
Magazzino di Scheggia Km 1+800	MAGAZZINO	F	45	531	PG	SCHEGGIA E PASCELUPO	1	€ 1.778,60

Denominazione del complesso o fabbricato	Tipologia prevalente	Catasto	Fg	Part.IIa	Provincia	Comune	n° fabbricati	Valore del bene anno 2010
Magazzino SS 205 Km 5+000	MAGAZZINO	F	32	138	TR	NARNI	1	€ 12.233,55
CC di Pontecaldaro Km 13+800	CASA CANTONIERA	F	18	49 50	TR	NARNI	5	€ 39.640,65
Magazzino di Costa Romana Km 4+800	MAGAZZINO	F	107	30	TR	NARNI	1	€ 2.863,35
CC di Buon Viaggio Km 19+780	CASA CANTONIERA	F	208	307	TR	ORVIETO	6	€ 102.491,55
CC di Montecavallo Km 189+588	CASA CANTONIERA	F	189	588	TR	ORVIETO	1	€ 132.858,60
Magazzino di Mossa del Palio Km 0+130	MAGAZZINO	F	130	218	TR	ORVIETO	1	€ 4.474,05
CC di Colonna di Prodo Km 9+750	CASA CANTONIERA	F	75	45	TR	ORVIETO	4	€ 69.844,95
CC di Prodo Km 16+400	CASA CANTONIERA	F	79	143	TR	ORVIETO	4	€ 91.103,25
CC di Bagni di Orvieto Km 45+890	CASA CANTONIERA	T	8	36 37	TR	ORVIETO	4	€ 100.364,00
Magazzino di Ospedaletto	MAGAZZINO	F	116	78	TR	SAN VENANZO	1	€ 38.262,42
TOTALE								€ 3.329.765,48



FABBRICATI CON NUOVE VALUTAZIONI

Sviluppumbria S.p.A.
Via Don Bosco, 11 - Perugia

Denominazione del complesso o fabbricato	Tipologia prevalente	Catasto	Fg	Part.IIIa	Provincia	Comune	n° fabbricati	Valore del bene anno 2009	Valore del bene anno 2010 con incremento Istat	Valore del bene anno 2010 (Nuove valutazioni o aggiornamenti)	Incremento per nuove valutazioni o aggiornamenti
COLOTTI - Valutazione aggiornata nel 2010 per nuovo accatastamento	ALTRO - osservatorio abitazioni	F	9	13/17/501	PG	MONTONE	5	€ 958.192,49	€ 973.523,57	€ 999.227,57	€ 25.704,00
GAICHE-Acque Minerali - Valutazione effettuata nel 2010	ALTRO	F	86	74	PG	PIEGARO	1	€ -	€	€ 4.778,80	€ 4.778,80
SORGENTE FURAPANE - Acque Minerali - Valutazione effettuata nel 2010	ALTRO	F	50	40	TR	ACQUASPART A	1	€ -	€	€ 67.676,49	€ 67.676,49
FONTI DELL' AMERINO - Acque Minerali - Valutazione effettuata nel 2010	ALTRO	F	41	1	TR	ACQUASPART A	1	€ -	€	€ 19.521,81	€ 19.521,81
FCU - VIA MARCONI KM 87,005 - Valutazione aggiornata nel 2010 per nuovo accatastamento	ALTRO-Stazione-Abitazioni	F	41	133/141/208 /465/466/467	TR	ACQUASPART A	7	€ 182.877,44	€ 185.803,48	€ 304.420,27	€ 118.616,79
CAMPEGGIO ARA MARINA IN PIEDILUCO EX APT - Valutazione aggiornata nel 2010 secondo il DGR 563 del 22/03/2010	ALTRO	F/T	195	18/57/102/53/109	TR	TERNI	€	€ 278.576,11	€ 283.033,33	€ 413.165,52	€ 130.132,19
CENTRO NAUTICO DI PIEDILUCO " I QUADRI" EX APT - Valutazione aggiornata nel 2010 secondo il DGR 563 del 22/03/2010	IMPIANTO SPORTIVO	F/T	195	90/92/170/110/103/97/92/96/169/107	TR	TERNI	€	€ 910.651,12	€ 925.221,54	€ 1.291.142,25	€ 365.920,71



FABBRICATI CON NUOVE VALUTAZIONI

Sviluppumbria S.p.A.
Via Don Bosco, 11 - Perugia

Denominazione del complesso o fabbricato	Tipologia prevalente	Catasto	Fg	Part.lla	Provincia	Comune	n° fabbricati	Valore del bene	Valore del bene	Valore del bene	Incremento per nuove valutazioni o aggiornamenti
								anno 2009	anno 2010 con incremento Istat	anno 2010 (Nuove valutazioni o aggiornamenti)	
CENTRO SPORTIVO											
COLLESTATTE EX APT -	ALTRO	F	94	364	TR	TERNI	1	€ 17.016,99	€ 17.289,26	€ 20.658,28	€ 3.369,02
Valutazione aggiornata nel 2010 secondo il DGR 563 del 22/03/2010											
PUNTO RISTORO LOC											
MARMORE EX APT -	ALTRO	F	164	32 sub 3	TR	TERNI	1	€ 384.789,06	€ 390.945,69	€ 335.696,98	-€ 55.248,71
Valutazione aggiornata nel 2010 secondo il DGR 563 del 22/03/2010											
RISTORANTE MERENDERO											
IN PIEDILUOCO EX APT -	ALTRO	F/T	195	104/11/112/ 145	TR	TERNI	1	€ 41.632,47	€ 42.298,59	€ 232.405,60	€ 190.107,01
Valutazione aggiornata nel 2010 secondo il DGR 563 del 22/03/2010											
PINETA TRA LE MURA IN											
LOC. PIEDILUOCO EX APT -	ALTRO	F	170	522	TR	TERNI	1	€ 6.339,79	€ 6.441,22	€ 30.987,41	€ 24.546,19
Valutazione aggiornata nel 2010 secondo il DGR 563 del 22/03/2010											



FABBRICATI CON NUOVE VALUTAZIONI

Sviluppumbria S.p.A.
Via Don Bosco, 11 - Perugia

Denominazione del complesso o fabbricato	Tipologia prevalente	Catasto	Fg	Part.III	Provincia	Comune	n° fabbricati	Valore del bene anno 2009	Valore del bene anno 2010 con incremento Istat	Valore del bene anno 2010 (Nuove valutazioni o aggiornamenti)	Incremento per nuove valutazioni o aggiornamenti
VIALE TRIESTE- Sede della Facoltà di Medicina e Chirurgia - L' incremento del 2010 corrisponde alla differenza tra gli importi liquidati dalla Regione Umbria, come riportato nella Determinazione Dirigenziale n. 1709 del 03/03/2010 ed il valore del 2009 (valore acquisizione area) - Il valore riportato nella Determina comprende sia il prezzo dell' area che il prezzo per la costruzione dell' immobile	ALTRO-Sede della Facoltà di Medicina e Chirurgia	F	127	421 422	TR	TERNI	-	€ 568.823,64	€	€ 3.764.046,21	€ 3.195.222,57
TOTALE € 4.090.346,87											



**FABBRICATI TRASFERITI DALLA REGIONE UMBRIA NEL 2010 - TRASFERIMENTO A TITOLO GRATUITO
ALLA PROVINCIA**

Denominazione del complesso o fabbricato	Tipologia prevalente	Catasto	Fg	Part.IIa	Provincia	Comune	n° fabbricati	Valore del bene anno 2009
ISTITUTO VIA CAIROLI - Trasferito alla Provincia nel 2010	ALTRO - scuola	F	202	780	PG	FOLIGNO	1	€ 1.264.837,24





FABBRICATI TRASFERITI ALLA REGIONE UMBRIA NEL 2010

Denominazione del complesso o fabbricato	Tipologia prevalente	Catasto	Fg	Part.IIa	Provincia	Comune	n° fabbricati	Valore del bene anno 2010
EDIFICIO PIAZZA PARTIGIANI - Trasferimento del 2010	UFFICI PUBBLICI	F	253	480	PG	PERUGIA	1	€ 1.400.899,29
Ex SEDE REGIONE UMBRIA - Trasferimento del 2010	UFFICI PUBBLICI	F	110	164	TR	TERNI	1	€ 114.266,04
TOTALE								€ 1.515.165,33

CALCOLO INCREMENTO ISTAT ANNO 2010 - PER FABBRICATI PRESENTI NEL CONTO 2009 (NON SONO PRESENTI GLI IMMOBILI TRASFERITI/CEDUTI/VENDUTI NEL CORSO DEL 2010)


Denominazione del complesso o fabbricato	Tipologia prevalente	Catasto	Fg	Part.IIa	Provincia	Comune	n° fabbricati	Valore del bene anno 2009	Valore del bene anno 2010
BANDITA CILLENI	FABBRICATO RURALE	F	65	13	PG	ASSISI	2	€ 299.907,57	€ 304.706,09
BANDITA PICCOLA	FABBRICATO RURALE	F	66	15	PG	ASSISI	2	€ 442.746,36	€ 449.830,30
BANDITELLA DI BANDITA	FABBRICATO RURALE	F	45	38	PG	ASSISI	4	€ 245.763,58	€ 249.695,80
BANDITELLA DI NOTTIANO	FABBRICATO RURALE	F	149	11	PG	ASSISI	1	€ 287.833,64	€ 292.438,98
BARACCA DI CIBROCCOLO	FABBRICATO RURALE - rudere	T	110	1	PG	ASSISI	1	€ 8.838,60	€ 8.980,02
RIFUGIO DEL BRECCIARO	FABBRICATO RURALE - rifugio	T	109	3	PG	ASSISI	1	€ 30.319,36	€ 30.804,47
CANONICA	ABITAZIONE RURALE	F	45	304/305/345	PG	ASSISI	3	€ 576.960,92	€ 586.192,30
CAPANNE-ASSISI	FABBRICATO RURALE	F	67	120	PG	ASSISI	2	€ 125.357,82	€ 127.363,54
CARCERELLE	FABBRICATO RURALE	F	129	20	PG	ASSISI	1	€ 7.222,79	€ 7.338,36
CASA PIOMBINO	UFFICI PUBBLICI	F	108	20	PG	ASSISI	1	€ 421.954,04	€ 428.705,31






Denominazione del complesso o fabbricato	Tipologia prevalente	Catasto	Fg	Part.IIIa	Provincia	Comune	n° fabbricati	Valore del bene anno 2009	Valore del bene anno 2010
CASA S.LUCIA	FABBRICATO RURALE	F	66	204/205/206 /207/208	PG	ASSISI	5	€ 419.506,40	€ 426.218,50
CASACCE o CASACCIO-ASSISI	FABBRICATO RURALE	F/T	44	58/38/331	PG	ASSISI	4	€ 141.874,91	€ 144.144,91
CERQUA GROSSA 1	FABBRICATO RURALE - rudere	F	150	9	PG	ASSISI	1	€ 104.244,56	€ 105.912,47
CERQUA GROSSA 2	FABBRICATO RURALE - rudere	T	135	159	PG	ASSISI	1	€ 20.606,77	€ 20.936,48
FONTE BREGNO-RIFUGIO	FABBRICATO RURALE - rifugio	F	166	102/103	PG	ASSISI	1	€ 17.755,14	€ 18.039,22
I MULINI	FABBRICATO RURALE - rudere	T	150	32	PG	ASSISI	1	€ 12.470,69	€ 12.670,22
LA CASTELLANA	FABBRICATO RURALE	F	96	72	PG	ASSISI	1	€ 76.540,03	€ 77.764,67
LA FORNACE 1 e 2	FABBRICATO RURALE	F/T	45/66	100/102/2	PG	ASSISI	3	€ 90.125,40	€ 91.567,41
LE MANDRIE	FABBRICATO RURALE	F	110	14	PG	ASSISI	1	€ 47.756,67	€ 48.520,77
LE MONTARELLE	ABITAZIONE RURALE - rudere	F	83/84	5/102/65/67	PG	ASSISI	4	€ 200.080,00	€ 203.281,28
MALFORE 1	FABBRICATO RURALE - rudere	F	82	32	PG	ASSISI	2	€ 32.161,19	€ 32.675,77


Denominazione del complesso o fabbricato	Tipologia prevalente	Catasto	Fg	Part.IIIa	Provincia	Comune	n° fabbricati	Valore del bene anno 2009	Valore del bene anno 2010
NOTTIANO I e II	ABITAZIONE RURALE	F	135	59/60/62/66/67	PG	ASSISI	3	€ 246.181,77	€ 250.120,68
OSSERVATORIO MONTE SUBASIO	ALTRO - osservatorio abitazioni	F	148	43	PG	ASSISI	1	€ 37.755,01	€ 38.359,09
PIANACCI	FABBRICATO RURALE	F	98	2	PG	ASSISI	1	€ 10.961,73	€ 11.137,12
RIFUGIO II	FABBRICATO RURALE	F	147	5	PG	ASSISI	1	€ 6.737,68	€ 6.845,49
RIFUGIO VALLONICA	FABBRICATO RURALE	F	111	7	PG	ASSISI	1	€ 101.334,69	€ 102.956,05
STAZZI	FABBRICATO RURALE	F	110	8	PG	ASSISI	1	€ 41.719,71	€ 42.387,23
TORGIOVANNETTI 1 e 2	FABBRICATO RURALE	F	108	6/10	PG	ASSISI	2	€ 241.640,13	€ 245.506,37
TRE FONTANE	ABITAZIONE RURALE	F	131	30	PG	ASSISI	1	€ 49.858,83	€ 50.656,57
ZAMPITTO	ABITAZIONE RURALE	F	84	10	PG	ASSISI	1	€ 390.774,81	€ 397.027,20
BOLSELLA-Cat. D/7 Ripetitore	ALTRO	F	164	901	PG	ASSISI	1	€ 28.578,66	€ 29.035,92
BANDITELLA-Conservone acqua-Cat. E/3-Fabbricati non dichiarati-Docfa 2009	ALTRO	F	45	337	PG	ASSISI	1	€ 13.800,00	€ 14.020,80






Denominazione del complesso o fabbricato	Tipologia prevalente	Catasto	Fg	Part.IIa	Provincia	Comune	n° fabbricati	Valore del bene anno 2009	Valore del bene anno 2010
BANDITA-Conservone acqua-Cat. E/3-Fabbricati non dichiarati-Docfa 2009	ALTRO	F	45	347	PG	ASSISI	1	€ 14.700,00	€ 14.935,20
ARMENZANO-Conservone acqua-Cat. E/3-Fabbricati non dichiarati-Docfa 2009	ALTRO	F	134	337	PG	ASSISI	1	€ 7.000,00	€ 7.112,00
MACCHIONE-Rifugio-Cat.C/2 Fabbricati non dichiarati-Docfa 2009	ALTRO	F	114	134	PG	ASSISI	1	€ 20.500,00	€ 20.828,00
COLONIA S. LUCIA	UFFICI PUBBLICI	F	9	254	PG	BASTIA UMBRA	2	€ 201.214,05	€ 204.433,47
EX CONVENTO S.ANTONIO	ALTRO	F	17	97	PG	BETTONA	1	€ 1.215.892,08	€ 1.235.346,35
PORTO LACUALE CASTIGLIONE DEL LAGO	ALTRO	T			PG	CASTIGLIONE DEL LAGO	0	€ 152.850,43	€ 155.296,03
FONTE A DIACCIANO	ALTRO	F	63	79	PG	CITTA' DELLA PIEVE	1	€ 33.899,49	€ 34.441,88
SALCI	ALTRO	F	104	64	PG	CITTA' DELLA PIEVE	1	€ 54.335,83	€ 55.205,20
ARZILLANO	FABBRICATO RURALE	T	27	76	PG	CITTA' DI CASTELLO	2	€ 48.925,07	€ 49.707,87
BOCCA SERIOLA	FABBRICATO RURALE	F/T	58	8/5/532/7	PG	CITTA' DI CASTELLO	5	€ 1.746.341,09	€ 1.774.282,54
CA' DEL PASQUI	FABBRICATO RURALE	T	36	6	PG	CITTA' DI CASTELLO	1	€ 17.835,04	€ 18.120,40

Denominazione del complesso o fabbricato	Tipologia prevalente	Catasto	Fg	Part.IIIa	Provincia	Comune	n° fabbricati	Valore del bene anno 2009	Valore del bene anno 2010
CA' FARINO	ABITAZIONE RURALE - unità collabente	F	4	530	PG	CITTA' DI CASTELLO	1	€ 94.966,93	€ 96.486,40
CA' I FORTI	ABITAZIONE RURALE - rudere	T	204	28	PG	CITTA' DI CASTELLO	1	€ 98.755,88	€ 100.335,97
CAI FIRENZE I	FABBRICATO RURALE	F	79	5	PG	CITTA' DI CASTELLO	4	€ 326.714,80	€ 331.942,23
CAI FIRENZE II	FABBRICATO RURALE	F	58	38	PG	CITTA' DI CASTELLO	1	€ 90.858,79	€ 92.312,53
CAICOCCHI	ABITAZIONE RURALE - rudere	T	193	33	PG	CITTA' DI CASTELLO	1	€ 31.047,22	€ 31.543,98
CALCINETO	ABITAZIONE RURALE - rudere	T	6	1	PG	CITTA' DI CASTELLO	2	€ 44.184,38	€ 44.891,33
CALDESE	ABITAZIONE RURALE - rudere	T	165	35	PG	CITTA' DI CASTELLO	1	€ 35.308,61	€ 35.873,55
CAMPING LA MONTESCA	ALTRO - camping	F/T	153	43/788	PG	CITTA' DI CASTELLO	6	€ 571.989,31	€ 581.141,13
CAMPO	FABBRICATO RURALE	T	167	44	PG	CITTA' DI CASTELLO	10	€ 1.804.501,13	€ 1.833.373,15
CANNETO	FABBRICATO RURALE	T	117	528/531/ 530	PG	CITTA' DI CASTELLO	6	€ 717.124,50	€ 728.598,49
CANOCCHIA	FABBRICATO RURALE - rudere	T	205	8/10	PG	CITTA' DI CASTELLO	2	€ 112.495,46	€ 114.295,38





Denominazione del complesso o fabbricato	Tipologia prevalente	Catasto	Fg	Part.IIa	Provincia	Comune	n° fabbricati	Valore del bene anno 2009	Valore del bene anno 2010
CAPANNE-CITTA' DI CASTELLO	FABBRICATO RURALE	T	117	11	PG	CITTA' DI CASTELLO	2	€ 100.954,22	€ 102.569,49
CAPRIANO I e II	FABBRICATO RURALE	T	192	6	PG	CITTA' DI CASTELLO	2	€ 133.406,05	€ 135.540,54
CAPUZZA	FABBRICATO RURALE	F	119	501	PG	CITTA' DI CASTELLO	4	€ 676.390,83	€ 687.213,08
CARANIERI	FABBRICATO RURALE	T	102	13	PG	CITTA' DI CASTELLO	2	€ 87.479,91	€ 88.879,59
CAROTOLI	ABITAZIONE RURALE - rudere	T	60/59	50/12	PG	CITTA' DI CASTELLO	4	€ 50.287,01	€ 51.091,60
CASA NUOVA	FABBRICATO RURALE - rudere	T	101/118	218/8	PG	CITTA' DI CASTELLO	2	€ 193.913,05	€ 197.015,65
CASA SERRA	ABITAZIONE RURALE - rudere	T	164/165	34/35/30	PG	CITTA' DI CASTELLO	2	€ 116.606,76	€ 118.472,47
CASELLA DEL VESCOVO	FABBRICATO RURALE	F/T	103	531/532/92/ 48/533	PG	CITTA' DI CASTELLO	6	€ 762.814,43	€ 775.019,46
CERRETO	FABBRICATO RURALE	T	160	80	PG	CITTA' DI CASTELLO	1	€ 41.800,85	€ 42.469,67
CHIGRIGNI	FABBRICATO RURALE	T	99	66	PG	CITTA' DI CASTELLO	2	€ 55.468,27	€ 56.355,76
CHIUSURE	ABITAZIONE RURALE - rudere	T	201	4	PG	CITTA' DI CASTELLO	1	€ 33.177,91	€ 33.708,76


Denominazione del complesso o fabbricato	Tipologia prevalente	Catasto	Fg	Part.IIIa	Provincia	Comune	n° fabbricati	Valore del bene anno 2009	Valore del bene anno 2010
COACRI	ABITAZIONE CIVILE	F	78	51/53	PG	CITTA' DI CASTELLO	5	€ 686.865,29	€ 697.855,14
COL DI COACRI	FABBRICATO RURALE	T	57	45/48	PG	CITTA' DI CASTELLO	4	€ 20.239,46	€ 20.563,29
COLCELLO	ABITAZIONE RURALE - rudere	T	78	29/63	PG	CITTA' DI CASTELLO	2	€ 136.338,91	€ 138.520,34
COLDIGIANELLO	FABBRICATO RURALE	T	178	11/13	PG	CITTA' DI CASTELLO	2	€ 114.934,28	€ 116.773,23
COLDIGIANO	FABBRICATO RURALE	T	180	11	PG	CITTA' DI CASTELLO	2	€ 192.913,22	€ 195.999,83
COLLE DELLA PALMA	ABITAZIONE RURALE	T	185	96	PG	CITTA' DI CASTELLO	1	€ 166.111,53	€ 168.769,31
COLLE DI CICULO	ABITAZIONE RURALE - rudere	T	227	11	PG	CITTA' DI CASTELLO	1	€ 96.309,18	€ 97.850,13
EDIFICIO VIA MARCONI	UFFICI - NEGOZI	F	147	716	PG	CITTA' DI CASTELLO	1	€ 542.708,75	€ 551.392,09
EDIFICIO VIA PINCHITORZI	UFFICI PUBBLICI	F	147	683	PG	CITTA' DI CASTELLO	1	€ 771.104,21	€ 783.441,88
EX OSPEDALE CITTA' DI CASTELLO	EX OSPEDALE	F	148	166	PG	CITTA' DI CASTELLO	1	€ 5.020.231,34	€ 5.100.555,04
FATTORIA M.MAGGIORE	FABBRICATO RURALE	F	118	100	PG	CITTA' DI CASTELLO	4	€ 811.934,48	€ 824.925,43





Denominazione del complesso o fabbricato	Tipologia prevalente	Catasto	Fg	Part.IIa	Provincia	Comune	n° fabbricati	Valore del bene anno 2009	Valore del bene anno 2010
FLAMIA	ABITAZIONE RURALE - rudere	T	78	74	PG	CITTA' DI CASTELLO	1	€ 110.445,09	€ 112.212,21
GELSI	FABBRICATO RURALE	T	103	40	PG	CITTA' DI CASTELLO	3	€ 206.083,24	€ 209.380,57
I MONTI	FABBRICATO RURALE	T	181	7	PG	CITTA' DI CASTELLO	2	€ 39.843,94	€ 40.481,44
IL MOLINO	ABITAZIONE RURALE	T	194	21	PG	CITTA' DI CASTELLO	1	€ 57.031,09	€ 57.943,58
IL TOPPO	FABBRICATO RURALE	T	80/61	10/89	PG	CITTA' DI CASTELLO	2	€ 109.791,94	€ 111.548,61
LA CASINA	ABITAZIONE RURALE - rudere	T	183	27	PG	CITTA' DI CASTELLO	1	€ 121.965,20	€ 123.916,64
LA FORNACE	FABBRICATO RURALE - rudere	T	4	40	PG	CITTA' DI CASTELLO	1	€ 7.102,31	€ 7.215,94
LA MONTESCA	ALTRO - edifici ricettivi	F	153	28/53/38/66/67	PG	CITTA' DI CASTELLO	5	€ 12.468.391,03	€ 12.667.885,29
LA PIGNA	FABBRICATO RURALE	T	203	2	PG	CITTA' DI CASTELLO	2	€ 27.115,59	€ 27.549,44
LE ROSE	FABBRICATO RURALE	T	75	122/13	PG	CITTA' DI CASTELLO	2	€ 152.213,63	€ 154.649,05
MAGAZZINI VIA GRAMSCI-PARCHEGGIO	ALTRO - parcheggio	F	147	687	PG	CITTA' DI CASTELLO	0	€ 10.190,03	€ 10.353,07

Denominazione del complesso o fabbricato	Tipologia prevalente	Catasto	Fg	Part.IIa	Provincia	Comune	n° fabbricati	Valore del bene anno 2009	Valore del bene anno 2010
MARIGNOLE	FABBRICATO RURALE - rudere	T	41	5/11	PG	CITTA' DI CASTELLO	3	€ 191.270,82	€ 194.331,15
MOLINELLO	FABBRICATO RURALE	F/T	118	78/79/846	PG	CITTA' DI CASTELLO	5	€ 307.055,36	€ 311.968,24
MOLINO DEL MOLINELLO	FABBRICATO RURALE - rudere	F	118	88/89	PG	CITTA' DI CASTELLO	1	€ 8.159,20	€ 8.289,74
MONTAGNA	FABBRICATO RURALE - rudere	T	54	7	PG	CITTA' DI CASTELLO	3	€ 135.810,47	€ 137.983,44
MONTE RUPERTO	ABITAZIONE RURALE - unità collabenti	F	4	531/532	PG	CITTA' DI CASTELLO	2	€ 26.684,37	€ 27.111,32
PAGINO	ABITAZIONE RURALE	T	185	33	PG	CITTA' DI CASTELLO	1	€ 37.378,42	€ 37.976,48
PALAZZO DEL CUCCO	ABITAZIONE RURALE	T	183	40	PG	CITTA' DI CASTELLO	1	€ 57.528,68	€ 58.449,14
PARROCCHIA M.MAGGIORE	FABBRICATO RURALE - rudere	T	118	72	PG	CITTA' DI CASTELLO	3	€ 74.066,91	€ 75.251,98
PETERTE	ABITAZIONE RURALE	T	52	49	PG	CITTA' DI CASTELLO	2	€ 98.806,61	€ 100.387,52
PIAGGIA	FABBRICATO RURALE	T	166	60/61	PG	CITTA' DI CASTELLO	2	€ 210.183,87	€ 213.546,82
PIAN GIOVANNI	FABBRICATO RURALE - rudere	T	183	43	PG	CITTA' DI CASTELLO	1	€ 19.074,77	€ 19.379,97





Denominazione del complesso o fabbricato	Tipologia prevalente	Catasto	Fg	Part.IIa	Provincia	Comune	n° fabbricati	Valore del bene anno 2009	Valore del bene anno 2010
PIANAIOLE	FABBRICATO RURALE	T	79	78	PG	CITTA' DI CASTELLO	2	€ 87.233,66	€ 88.629,40
PODERE MONTE MAGGIORE	FABBRICATO RURALE	T	118	46/843/845/ 97/98/45	PG	CITTA' DI CASTELLO	5	€ 736.737,07	€ 748.524,86
POZZUOLO	FABBRICATO RURALE	T	27	11	PG	CITTA' DI CASTELLO	2	€ 43.995,55	€ 44.699,48
RANCO	FABBRICATO RURALE	T	118	27	PG	CITTA' DI CASTELLO	3	€ 90.362,05	€ 91.807,85
RANCONI	ABITAZIONE RURALE - rudere	T	227	42	PG	CITTA' DI CASTELLO	1	€ 32.569,15	€ 33.090,25
ROGNI	FABBRICATO RURALE	T	27/28	30/5/12	PG	CITTA' DI CASTELLO	3	€ 374.000,63	€ 379.984,64
ROVIGLIANO	FABBRICATO RURALE	F	124	42	PG	CITTA' DI CASTELLO	1	€ 732.326,41	€ 744.043,63
S.ANDREA II	ALTRO - chiesa abitaz.rurale	T	78	96/97/99	PG	CITTA' DI CASTELLO	2	€ 88.178,93	€ 89.589,79
S.ANDREA III	FABBRICATO RURALE	F	78	40	PG	CITTA' DI CASTELLO	1	€ 136.284,38	€ 138.464,93
S.MARTINO DI CANDEGGIO	ABITAZIONE CIVILE	T	185	110/128	PG	CITTA' DI CASTELLO	2	€ 413.744,43	€ 420.364,34
S.ZINELLO (CANDEGGIO)	ABITAZIONE RURALE	T	204	13	PG	CITTA' DI CASTELLO	1	€ 34.496,92	€ 35.048,87

Denominazione del complesso o fabbricato	Tipologia prevalente	Catasto	Fg	Part.IIa	Provincia	Comune	n° fabbricati	Valore del bene anno 2009	Valore del bene anno 2010
S.ZINO	FABBRICATO RURALE - rudere	T	194	32/34	PG	CITTA' DI CASTELLO	1	€ 73.760,41	€ 74.940,58
SARNIANELLO	FABBRICATO RURALE - rudere	T	181	18	PG	CITTA' DI CASTELLO	1	€ 31.655,99	€ 32.162,49
SARNIANO	ABITAZIONE RURALE	T	193	18	PG	CITTA' DI CASTELLO	1	€ 78.835,59	€ 80.096,96
SARTINO	FABBRICATO RURALE - rudere	T	165	42	PG	CITTA' DI CASTELLO	2	€ 18.084,99	€ 18.374,35
SASSI GROSSI	FABBRICATO RURALE	T	59	87	PG	CITTA' DI CASTELLO	1	€ 17.322,44	€ 17.599,60
SESSI	FABBRICATO RURALE - rudere	T	79	24/25	PG	CITTA' DI CASTELLO	2	€ 188.238,59	€ 191.250,41
TELA UMBRA(MUSEO-NEGOZIO-UFFICI-CAMERE)	ALTRO - museo negozi	F	147	675/677/679	PG	CITTA' DI CASTELLO	1	€ 4.302.973,61	€ 4.371.821,18
MAGAZZINO TANCREDI	ALTRO	F	147	677	PG	CITTA' DI CASTELLO	1	€ 213.350,70	€ 216.764,31
VAL DI MELI	FABBRICATO RURALE - rudere	T	100	15/18	PG	CITTA' DI CASTELLO	3	€ 117.086,59	€ 118.959,98
VAL MAGGIORE	FABBRICATO RURALE - rudere	T	56	5/6	PG	CITTA' DI CASTELLO	2	€ 132.713,78	€ 134.837,20
VALCHERACCIA LA CASINA DI SOPRA	ABITAZIONE RURALE	T	177	85	PG	CITTA' DI CASTELLO	1	€ 22.220,07	€ 22.575,60






Denominazione del complesso o fabbricato	Tipologia prevalente	Catasto	Fg	Part.IIa	Provincia	Comune	n° fabbricati	Valore del bene anno 2009	Valore del bene anno 2010
VELCI	FABBRICATO RURALE - rudere	T	182	28	PG	CITTA' DI CASTELLO	2	€ 35.689,09	€ 36.260,12
VIGNOLE	FABBRICATO RURALE	T	61	43/44	PG	CITTA' DI CASTELLO	2	€ 185.008,32	€ 187.968,45
VITANELLO	FABBRICATO RURALE - rudere	T	226	31	PG	CITTA' DI CASTELLO	1	€ 60.258,63	€ 61.222,77
VOLPARA	FABBRICATO RURALE - rudere	T	179	51	PG	CITTA' DI CASTELLO	2	€ 38.971,37	€ 39.594,91
Loc. CAMPO LUNGO snc- Deposito acqua-Cat E/3- Fabbricati non dichiarati- Docfa 2009	ALTRO	F	99	502	PG	CITTA' DI CASTELLO	1	€ 23.520,00	€ 23.896,32
Strada dei MONTAGNINI snc- Annesso agricolo-Cat C/2- Fabbricati non dichiarati- Docfa 2009	ALTRO	F	119	533	PG	CITTA' DI CASTELLO	1	€ 7.000,00	€ 7.112,00
FCU - LOC. REGNANO KM 28,248	ALTRO-Casello	F	86	63	PG	CITTA' DI CASTELLO	2	€ 66.393,94	€ 67.456,25
FCU - LOC. RIOSECCO KM 26,206	ALTRO-Casello	F	109	10	PG	CITTA' DI CASTELLO	2	€ 44.832,12	€ 45.549,44
FCU - FRAZ. GRATICOLE KM 24,523	ALTRO-Casello	F	131	22	PG	CITTA' DI CASTELLO	3	€ 91.258,42	€ 92.718,55
FCU - STAZIONE CITTA' DI CASTELLO KM 22,876- Valutazione del 2009 per nuovo accatastamento	ALTRO-Stazione	F	149	3222/3223/255	PG	CITTA' DI CASTELLO	7	€ 493.970,00	€ 501.873,52
FCU - STAZIONE CITTA' DI CASTELLO KM 22,876-Bar	ALTRO	F	149	1397	PG	CITTA' DI CASTELLO	1	€ 113.483,26	€ 115.298,99

Denominazione del complesso o fabbricato	Tipologia prevalente	Catasto	Fg	Part.IIIa	Provincia	Comune	n° fabbricati	Valore del bene anno 2009	Valore del bene anno 2010
FCU - CANOSCIO/FABRECCE KM 13,636	ALTRO-Casello	F	264	117	PG	CITTA' DI CASTELLO	2	€ 55.494,56	€ 56.382,47
FCU - LOC. TRESTINA KM 11,995	ALTRO-Stazione	F	294	276	PG	CITTA' DI CASTELLO	3	€ 183.858,47	€ 186.800,21
FCU - LOC. S.SECONDO KM 15,978	ALTRO-Stazione	F	242	180	PG	CITTA' DI CASTELLO	4	€ 69.716,34	€ 70.831,80
FCU - LOC. GARAVELLE KM 20,633	ALTRO-Casello	F	175	130	PG	CITTA' DI CASTELLO	2	€ 66.088,41	€ 67.145,83
FCU - LOC. S.SECONDO KM 22,545	ALTRO-Casello	F	155	12	PG	CITTA' DI CASTELLO	2	€ 56.197,08	€ 57.096,23
FCU - LOC. S.SECONDO KM 15,063	ALTRO-Casello	F	242	305	PG	CITTA' DI CASTELLO	2	€ 38.546,90	€ 39.163,65
FCU - LOC. LUCARI KM 17,758	ALTRO-Casello	F	196	68	PG	CITTA' DI CASTELLO	3	€ 38.983,37	€ 39.607,10
CASTELLO DI CASALINA	ALTRO - sale pubbliche	F	37	11	PG	DERUTA	1	€ 1.644.532,67	€ 1.670.845,19
FCU - S. NICOLO' DI CELLE KM 39,219	ALTRO-Casello	F	2	100	PG	DERUTA	2	€ 65.923,83	€ 66.978,61
FCU - S. NICOLO' KM 39,339	ALTRO-Stazione	F	2	102/172	PG	DERUTA	4	€ 118.095,86	€ 119.985,39
FCU - S. ANGELO KM 40,313	ALTRO-Casello	F	8	53	PG	DERUTA	2	€ 61.288,76	€ 62.269,38
FCU - KM 41,168-Garitta	ALTRO	F	17	61	PG	DERUTA	1	€ 2.693,67	€ 2.736,77

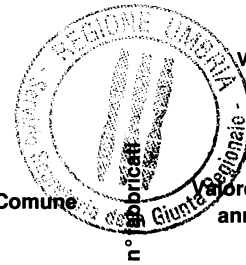




Denominazione del complesso o fabbricato	Tipologia prevalente	Catasto	Fg	Part.IIa	Provincia	Comune	n° fabbricati	Valore del bene anno 2009	Valore del bene anno 2010
FCU - KM 42,189-Garitta	ALTRO	F	17	165	PG	DERUTA	1	€ 2.693,67	€ 2.736,77
FCU - FANCIULLATA KM 41,883	ALTRO-Abitazione	F	17	157	PG	DERUTA	4	€ 65.945,26	€ 67.000,38
CHIESA EX OSPEDALE DI FOLIGNO	CHIESA	F	201	141	PG	FOLIGNO	1	€ 45.446,30	€ 46.173,45
EDIFICI CENTRO PROTEZIONE CIVILE (il valore è riferito al costo di costruzione degli edifici ultimati e alle opere di urbanizzazione dell' area)	ALTRO	F	117	4025/4026	PG	FOLIGNO		€ 7.565.680,31	€ 7.686.731,20
FORESTERIA EX - APT	ALTRO	F	201	198	PG	FOLIGNO	1	€ 213.113,94	€ 216.523,76
PALAZZINA N.1 DI PORTA ROMANA EX- APT	SEDE S.T.T.e IAT	F	220	1	PG	FOLIGNO	1	€ 532.784,86	€ 541.309,42
PALAZZINA N.2 DI PORTA ROMANA EX- APT	MUSEO	F	221	222	PG	FOLIGNO	1	€ 562.384,01	€ 571.382,16
QUOTA PALAZZO PIERANTONI EX- APT	OSTELLO	F			PG	FOLIGNO	1	€ 1.065.569,72	€ 1.082.618,84
CASEVECCHIE CENTRO STOCCAGGIO E RICICLAGGIO RIFIUTI	ALTRO	F	295	195	PG	FOLIGNO	3	€ 3.630.009,43	€ 3.688.089,58
FCU - KM 59,019	ALTRO-Casello	F	17	54	PG	FRATTA TODINA	1	€ 31.940,55	€ 32.451,60
FCU - KM 55,757	ALTRO-Casello	F	7	72	PG	FRATTA TODINA	1	€ 38.082,36	€ 38.691,68
FCU - KM 58,098	ALTRO-Stazione	F	17	50/52/214/ 51	PG	FRATTA TODINA	4	€ 80.003,36	€ 81.283,41

Denominazione del complesso o fabbricato	Tipologia prevalente	Catasto	Fg	Part.IIIa	Provincia	Comune	n° fabbricati	Valore del bene anno 2009	Valore del bene anno 2010
FCU - KM 58,137	ALTRO-Casello	F	17	6/67/215	PG	FRATTA TODINA	2	€ 32.112,02	€ 32.625,81
IMPIANTO SERRICOLO AGRITERMIA EX-ESAU- Immobili non ancora trascritti alla CC.RR.II. Strutture costruite su terreni di altra proprietà	ALTRO				PG	GUALDO CATTANEO	3	€ 57.229,03	€ 58.144,69
VIVAIO GUALDO TADINO	FABBRICATO RURALE	F	39	12/635	PG	GUALDO TADINO	5	€ 259.905,02	€ 264.063,50
CAI BETTO	FABBRICATO RURALE	T	31/33	19/1	PG	GUBBIO	7	€ 317.854,11	€ 322.939,78
CAI MIARI	ABITAZIONE RURALE	T	17	61/48	PG	GUBBIO	3	€ 152.871,05	€ 155.316,98
CAI PAUSELLI	ABITAZIONE RURALE	T	31	33	PG	GUBBIO	2	€ 321.088,72	€ 326.226,14
CAI SEVERINI	FABBRICATO RURALE	T	34/35	35/8	PG	GUBBIO	3	€ 532.223,79	€ 540.739,37
CAI VILLA	ABITAZIONE RURALE - rudere	T	24	64	PG	GUBBIO	1	€ 27.288,92	€ 27.725,54
CAIGNANI	FABBRICATO RURALE	T	35	3/4	PG	GUBBIO	5	€ 342.164,50	€ 347.639,13
CASA NOVA IATRINA	ABITAZIONE RURALE - rudere	T	23	138	PG	GUBBIO	1	€ 9.591,29	€ 9.744,75
CASELLACCE	ABITAZIONE RURALE - rudere	T	31	30	PG	GUBBIO	1	€ 19.689,88	€ 20.004,91
CASSETTA O CASELLA-GUBBIO	FABBRICATO RURALE	T	35	58	PG	GUBBIO	1	€ 24.160,52	€ 24.547,09

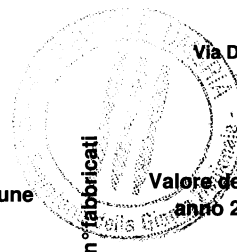




Denominazione del complesso o fabbricato	Tipologia prevalente	Catasto	Fg	Part.IIa	Provincia	Comune	n° fabbricati	Valore del bene anno 2009	Valore del bene anno 2010
CERQUETO	ABITAZIONE RURALE - rudere	T	36	34	PG	GUBBIO	1	€ 31.976,24	€ 32.487,86
I PIANACCI	FABBRICATO RURALE - rudere	T	23	159	PG	GUBBIO	1	€ 24.377,19	€ 24.767,23
LA CASTAGNA	FABBRICATO RURALE	T	24	4	PG	GUBBIO	1	€ 77.010,35	€ 78.242,52
PALAZZO SESSE	ABITAZIONE RURALE - rudere	T	34	8	PG	GUBBIO	1	€ 48.299,91	€ 49.072,71
SALIA	FABBRICATO RURALE	T	17/25	89/2	PG	GUBBIO	5	€ 240.981,67	€ 244.837,38
SESSE	FABBRICATO RURALE	T	34	24	PG	GUBBIO	3	€ 268.487,26	€ 272.783,06
TATRINA	ABITAZIONE RURALE - rudere	T	24	40/41/51	PG	GUBBIO	3	€ 31.162,43	€ 31.661,03
VAL CIGIANA	FABBRICATO RURALE	T	24	14	PG	GUBBIO	2	€ 38.883,01	€ 39.505,14
VECCHINA	FABBRICATO RURALE - rudere	T	31	11	PG	GUBBIO	2	€ 69.670,24	€ 70.784,97
Loc. CAI SEVERINI snc-Deposito acqua-Cat E/3-Fabbricati non dichiarati-Docfa 2009	ALTRO	F	34	103	PG	GUBBIO	1	€ 21.300,00	€ 21.640,80
Loc. CAI SEVERINI snc-Deposito acqua-Cat E/3-Fabbricati non dichiarati-Docfa 2009	ALTRO	F	34	105	PG	GUBBIO	1	€ 21.300,00	€ 21.640,80
CENTRO APICOLTURA	UFFICI PUBBLICI	F	32	55	PG	MAGIONE	1	€ 1.093.956,83	€ 1.111.460,14

Denominazione del complesso o fabbricato	Tipologia prevalente	Catasto	Fg	Part.IIa	Provincia	Comune	n° fabbricati	Valore del bene anno 2009	Valore del bene anno 2010
CENTRO VISITA OASI LA VALLE	FABBRICATO RURALE	F/T	53	27	PG	MAGIONE	8	€ 797.630,79	€ 810.392,88
EX CASELLO IDRAULICO	ALTRO - servizi lacustri	F	26	320	PG	MAGIONE	1	€ 299.077,32	€ 303.862,56
ISTITUTO DI IDROLOGIA E PESCOLTURA	ALTRO - laboratori	F	26	318	PG	MAGIONE	1	€ 15.205,44	€ 15.448,72
PORTO LACUALE MONTE DEL LAGO	ALTRO	T	26		PG	MAGIONE	0	€ 63.687,68	€ 64.706,68
PORTO LACUALE SANT' ARCANGELO	ALTRO	T	60		PG	MAGIONE	0	€ 152.850,43	€ 155.296,03
PORTO LACUALE SAN FELICIANO	ALTRO	T	41		PG	MAGIONE	0	€ 203.800,56	€ 207.061,36
PORTO LACUALE TORRICELLA	ALTRO	T	12/18		PG	MAGIONE	0	€ 203.800,56	€ 207.061,36
TEATRO MENGONI	ALTRO-Teatro	F	29	11	PG	MAGIONE	1	€ 754.826,33	€ 766.903,55
FCU - LOC. FONTANA PADUELLE KM 52,986	ALTRO-Casello	F	153	80	PG	MARSCIANO	3	€ 26.383,30	€ 26.805,43
FCU - LOC. LE LOGGE KM 45,082	ALTRO-Casello	F	88	23	PG	MARSCIANO	1	€ 94.153,69	€ 95.660,15
FCU - KM 47,265	ALTRO-Casello	F	107	228	PG	MARSCIANO	2	€ 26.266,39	€ 26.686,65
FCU - KM 48,823	ALTRO-Casello	F	143	55	PG	MARSCIANO	1	€ 37.723,83	€ 38.327,41






Denominazione del complesso o fabbricato	Tipologia prevalente	Catasto	Fg	Part.IIa	Provincia	Comune	n° fabbricati	Valore del bene anno 2009	Valore del bene anno 2010
FCU - LOC. FONTANELLE KM 50,186	ALTRO-Casello	F	145	90	PG	MARSCIANO	2	€ 36.110,44	€ 36.688,20
FCU - LOC. FORNACE KM 51,319	ALTRO-Casello	F	147	184	PG	MARSCIANO	1	€ 79.344,75	€ 80.614,27
FCU - LOC. PAPIANO KM 44,908	ALTRO-Stazione	F	69	74/35/42	PG	MARSCIANO	6	€ 168.987,18	€ 171.690,97
FCU - GANDIANO o GANDIONE KM 43,314	ALTRO-Casello	F	57	21	PG	MARSCIANO	1	€ 26.537,62	€ 26.962,23
FCU - VOC. LE TORRI KM 44,090	ALTRO-Casello	F	57	46	PG	MARSCIANO	2	€ 65.065,81	€ 66.106,87
FCU - LOC. PAPIANO KM 45,038	ALTRO-Casello	F	69	65	PG	MARSCIANO	2	€ 65.065,81	€ 66.106,87
FCU - VIA AMMETO KM 52,097	ALTRO-Stazione	F	152	113/109/ 110/120/ 128	PG	MARSCIANO	7	€ 607.802,63	€ 617.527,47
FCU - LOC. AMMETO KM 53,326	ALTRO-Casello	F	152	130	PG	MARSCIANO	1	€ 41.901,51	€ 42.571,94
FCU - KM 81,824	ALTRO-Casello	F	45	123	PG	MASSA MARTANA	2	€ 41.283,17	€ 41.943,70
FCU - MASSA MARTANA KM 81,974-Valutazione del 2009 per nuovo accatastamento	ALTRO-Stazione- Abitazione- Negozi	F	45	134/209/ 210/125/ 124	PG	MASSA MARTANA	4	€ 191.941,68	€ 195.012,75
FCU - VILLA SAN FAUSTINO KM 79,710	ALTRO-Casello	F	43	65	PG	MASSA MARTANA	3	€ 42.206,14	€ 42.881,44
FCU - LOC. MOLINO KM 80,680	ALTRO-Casello	F	44	71/166	PG	MASSA MARTANA	3	€ 30.780,52	€ 31.273,00

Denominazione del complesso o fabbricato	Tipologia prevalente	Catasto	Fg	Part.IIIa	Provincia	Comune	n° fabbricati	Valore del bene anno 2009	Valore del bene anno 2010
FCU - KM 81,824	ALTRO-Casello	F	51	184/208	PG	MASSA MARTANA	3	€ 30.780,52	€ 31.273,00
FCU - MADONNA DEL PIANO KM 60,147	ALTRO-Casello	F	14	77	PG	MONTE CASTELLO DI VIBIO	2	€ 63.226,39	€ 64.238,01
CALDARARA	FABBRICATO RURALE	F	5	49	PG	MONTONE	1	€ 69.913,33	€ 71.031,94
CASA IL COLLE	FABBRICATO RURALE	F	6	22	PG	MONTONE	4	€ 318.270,33	€ 323.362,66
COLOMBARA	FABBRICATO RURALE	F	5	10	PG	MONTONE	2	€ 108.012,76	€ 109.740,97
COLOTTI - il valore si riferisce al dato del conto 2009 rivalutato con indice Istat 2010- Nuova valutazione aggiornata nel 2010 per nuovo accatastamento vedi elenco fabbricati	ALTRO - osservatorio abitazioni	F	9	13/17/501	PG	MONTONE	5	€ 958.192,49	€ 973.523,57
GAIANELLO	FABBRICATO RURALE	F	10	30/31	PG	MONTONE	2	€ 86.008,93	€ 87.385,08
GAIANO	FABBRICATO RURALE	F	10	38	PG	MONTONE	1	€ 205.947,54	€ 209.242,70
IL BAGNO	FABBRICATO RURALE	F	3/10	62/6	PG	MONTONE	2	€ 105.675,83	€ 107.366,64
LOCO	FABBRICATO RURALE - rudere	F	3	65	PG	MONTONE	3	€ 59.571,86	€ 60.525,01
MOLINACCIO	ABITAZIONE RURALE - rudere	F	1	54	PG	MONTONE	1	€ 27.800,46	€ 28.245,27







Sviluppumbria S.p.A.
Via Don Bosco, 11 - Perugia

Denominazione del complesso o fabbricato	Tipologia prevalente	Catasto	Fg	Part.IIa	Provincia	Comune	n° fabbricati	Valore del bene anno 2009	Valore del bene anno 2010
MURCIGIANGI	FABBRICATO RURALE	F	2	19	PG	MONTONE	2	€ 71.015,96	€ 72.152,22
PICCIATI	ABITAZIONE RURALE - rudere	F	3	7	PG	MONTONE	2	€ 167.401,36	€ 170.079,78
ROCCA D'ARIES	ALTRO	F	19	17	PG	MONTONE	3	€ 1.439.252,31	€ 1.462.280,34
BANDITA 1	ABITAZIONE RURALE	F	82	18	PG	NOCERA UMBRA	1	€ 434.270,93	€ 441.219,26
CASA OLIVIERI	ABITAZIONE RURALE	F	82	12	PG	NOCERA UMBRA	5	€ 517.622,84	€ 525.904,81
CASA S.LUCIA 2	FABBRICATO RURALE	F	82	36	PG	NOCERA UMBRA	2	€ 141.179,47	€ 143.438,35
CASA S.TOMMASO	FABBRICATO RURALE - rudere	F/T	73	102	PG	NOCERA UMBRA	4	€ 83.553,61	€ 84.890,47
CASA TORRE	FABBRICATO RURALE - rudere	F	64	15	PG	NOCERA UMBRA	2	€ 109.520,32	€ 111.272,64
CASACCE o CASACCIO- NOCERA UMBRA	FABBRICATO RURALE	F/T	64	106/22/30	PG	NOCERA UMBRA	5	€ 236.602,82	€ 240.388,46
S.BARTOLOMEO	FABBRICATO RURALE	F	73	5	PG	NOCERA UMBRA	1	€ 15.420,04	€ 15.666,76
STALLE IN LOC. VALCALDARA	ALTRO	T	181	623/618	PG	NORCIA	2	€ 193.160,82	€ 196.251,40


Denominazione del complesso o fabbricato	Tipologia prevalente	Catasto	Fg	Part.IIIa	Provincia	Comune	n° fabbricati	Valore del bene anno 2009	Valore del bene anno 2010
PALAZZO BALDESCHI	ALTRO	F	7	28	PG	PACIANO	1	€ 526.060,20	€ 534.477,16
EX FRANTOIO	ALTRO	F	40	402	PG	PANICALE	1	€ 334.360,30	€ 339.710,07
PORTO LACUALE PASSIGNANO SUL TRASIMENO	ALTRO	T			PG	PASSIGNANO SUL TRASIMENO	0	€ 203.800,56	€ 207.061,36
STRADA STATALE 75 BIS	ALTRO	F	40/41	691/1079/ 1080	PG	PASSIGNANO SUL TRASIMENO	5	€ 100.700,81	€ 102.312,02
PIAZZA ACTON	ALTRO	F	40	1086	PG	PASSIGNANO SUL TRASIMENO	1	€ 180.513,21	€ 183.401,42
APPARTAMENTI DI PALAZZO DANZETTA, VIA MAZZINI 21EX-APT	SEDE A.P.T. REGIONALE	F	402	318 sub 7/ 319/ 321 sub 52	PG	PERUGIA	1	€ 1.183.966,36	€ 1.202.909,82
CHIESA EX OSPEDALE DI PERUGIA	ALTRO	F	236	144	PG	PERUGIA	1	€ 348.773,97	€ 354.354,35
COMPLESSO DI SAN MATTEO DEGLI ARMENI EX -APT	ALTRO	F	215	77/78/310	PG	PERUGIA	1	€ 1.479.957,95	€ 1.503.637,28
EDIFICIO EX ENALC	ALTRO - scuola	F	215	215	PG	PERUGIA	1	€ 3.553.892,69	€ 3.610.754,97
EDIFICIO IL BROLETTO	UFFICI PUBBLICI	F	233/252	1579/58	PG	PERUGIA	1	€ 23.870.140,87	€ 24.252.063,12
EDIFICIO PIAZZA PARTIGIANI	UFFICI PUBBLICI	F	253	480	PG	PERUGIA	1	€ 7.252.083,80	€ 7.368.117,14






Denominazione del complesso o fabbricato	Tipologia prevalente	Catasto	Fg	Part.IIa	Provincia	Comune	n° fabbricati	Valore del bene anno 2009	Valore del bene anno 2010
EX VILLA DEL FAVARONE	ALLOGGI PER STUDENTI UNIVERSITARI	F	236	129/242	PG	PERUGIA	1	€ 2.416.475,33	€ 2.455.138,94
LOCALI DI VIA BENEDETTA	UFFICI PUBBLICI	F	234	123/124	PG	PERUGIA	2	€ 10.568.908,08	€ 10.738.010,61
LOCALI VIA DEL VERZARO	ALTRO - Fonoteca	F	234	457	PG	PERUGIA	1	€ 230.867,82	€ 234.561,71
LOCALI VIA ELCE DI SOTTO/C	ALTRO - casa dello studente	F	234	185	PG	PERUGIA	1	€ 1.586.370,76	€ 1.611.752,69
LOCALI VIA ELCE DI SOTTO/D	ALTRO - casa dello studente	F	234	648	PG	PERUGIA	1	€ 5.900.186,47	€ 5.994.589,45
PALAZZO AJO' (p.3° e 4°)	UFFICI PUBBLICI	F	402	271	PG	PERUGIA	1	€ 2.038.005,62	€ 2.070.613,71
PALAZZO CESARONI	SEDE CONSIGLIO REGIONALE	F	402	467	PG	PERUGIA	1	€ 12.796.484,46	€ 13.001.228,22
PALAZZO DONINI	SEDE GIUNTA REGIONALE	F	402	466	PG	PERUGIA	1	€ 13.464.848,41	€ 13.680.285,98
VIA MAZZINI, 6	UFFICI PUBBLICI	F	402	273	PG	PERUGIA	1	€ 801.490,29	€ 814.314,13
FCU - LOC. S. ORFETO KM 8,102	ALTRO-Casello	F	10	84	PG	PERUGIA	1	€ 99.721,86	€ 101.317,41
FCU - LOC. PALAZZACCIA KM 9,240	ALTRO-Casello	F	19	33	PG	PERUGIA	2	€ 114.312,56	€ 116.141,56


Denominazione del complesso o fabbricato	Tipologia prevalente	Catasto	Fg	Part.IIa	Provincia	Comune	n° fabbricati	Valore del bene anno 2009	Valore del bene anno 2010
FCU - LOC. OSPIZIALETTO KM 10,622	ALTRO-Casello	F	36	81/377	PG	PERUGIA	2	€ 55.101,73	€ 55.983,36
FCU - LOC. SOLFAGNANO PARLESCA KM 11,918	ALTRO-Casello	F	57	5/124	PG	PERUGIA	2	€ 72.647,99	€ 73.810,36
FCU - LOC. SOLFAGNANO PARLESCA KM 11,920	ALTRO-Stazione	F	57	17/18	PG	PERUGIA	3	€ 161.906,94	€ 164.497,45
FCU - STRADA SAN BARTOLOMEO LE BOTTI KM 14,390	ALTRO-Casello	F	74	91	PG	PERUGIA	2	€ 67.067,36	€ 68.140,44
FCU - LOC. CASACCE KM 15,629	ALTRO-Casello	F	98	5	PG	PERUGIA	1	€ 65.078,29	€ 66.119,54
FCU - LOC. LA FORRA KM 17,310	ALTRO-Casello	F	99	64	PG	PERUGIA	2	€ 61.987,11	€ 62.978,91
FCU - LOC. PONTE PATTOLI/RESINA KM 17,469	ALTRO-Stazione	F	99	70/74	PG	PERUGIA	3	€ 156.903,08	€ 159.413,53
FCU - LOC. PRESCIUTTO KM 18,873	ALTRO-Casello	F	127	48	PG	PERUGIA	2	€ 64.111,81	€ 65.137,60
FCU - LOC. RAMAZZANO KM 20,195	ALTRO-Casello	F	160	40	PG	PERUGIA	2	€ 109.427,95	€ 111.178,80
FCU - LOC. RAMAZZANO	ALTRO-Abitazione	F	160	41/66/67	PG	PERUGIA	3	€ 157.208,61	€ 159.723,95
FCU - LOC. VILLA II KM 21,696	ALTRO-Casello	F	179	47/72	PG	PERUGIA	2	€ 74.325,30	€ 75.514,51






Denominazione del complesso o fabbricato	Tipologia prevalente	Catasto	Fg	Part.IIa	Provincia	Comune	n° fabbricati	Valore del bene anno 2009	Valore del bene anno 2010
FCU - LOC. PONTE FELCINO KM 22,760	ALTRO-Casello	F	197	89	PG	PERUGIA	1	€ 123.450,46	€ 125.425,67
FCU - LOC. VALVITIANO II KM 24,473	ALTRO-Casello	F	219	8	PG	PERUGIA	3	€ 54.431,44	€ 55.302,34
FCU - LOC. MADONNA DEL COLLE KM 25,555	ALTRO-Casello	F	219	129	PG	PERUGIA	2	€ 59.485,18	€ 60.436,94
FCU - LOC. PONTE FELCINO KM 23,707	ALTRO-Casello	F	220	172	PG	PERUGIA	1	€ 119.858,90	€ 121.776,64
FCU - LOC. PONTE FELCINO KM 23,828	ALTRO-Stazione	F	220	197/1278/ 197	PG	PERUGIA	3	€ 239.137,91	€ 242.964,12
FCU - LOC. PRETOLA KM 26,376	ALTRO-Casello	F	240	139	PG	PERUGIA	2	€ 106.502,79	€ 108.206,84
FCU - S. ANNA KM 4,497	ALTRO-Stazione- Abitazione- Negozio	F	253	95/97/103	PG	PERUGIA	3	€ 1.491.317,75	€ 1.515.178,83
FCU - LOC. SAN COSTANZO II KM 3,359	ALTRO-Casello	F	254	126	PG	PERUGIA	2	€ 71.095,39	€ 72.232,92
FCU - PONTE VALLECEPPI	ALTRO-Stazione	F	257	48/49/93/ 549	PG	PERUGIA	5	€ 227.407,67	€ 231.046,19
FCU - PONTE VALLECEPPI KM 27,350	ALTRO-Casello	F	257	51	PG	PERUGIA	2	€ 97.785,78	€ 99.350,35
FCU - PISCILLE KM 2,578	ALTRO-Stazione	F	271	35/105/108	PG	PERUGIA	3	€ 92.197,36	€ 93.672,51


Denominazione del complesso o fabbricato	Tipologia prevalente	Catasto	Fg	Part.III	Provincia	Comune	n° fabbricati	Valore del bene anno 2009	Valore del bene anno 2010
FCU - LOC. PONTE S. GIOVANNI KM 1,545	ALTRO-Casello	F	271	37/901	PG	PERUGIA	2	€ 81.282,39	€ 82.582,90
FCU - LOC. PONTE S. GIOVANNI KM 28,336	ALTRO-Casello	F	273	135	PG	PERUGIA	2	€ 80.235,37	€ 81.519,13
FCU - LOC. PONTE S. GIOVANNI - Sottostazione + Magazzino	ALTRO-Sottostazione	F	273	181	PG	PERUGIA	2	€ 88.311,18	€ 89.724,16
FCU - PONTE S. GIOVANNI - Uffici + Officina + Rimessa	ALTRO-Uffici - Officina - Rimessa	F	273	251/253	PG	PERUGIA	2	€ 292.283,83	€ 296.960,37
FCU - PONTE S. GIOVANNI KM 29,920	ALTRO-Casello	F	273	257	PG	PERUGIA	2	€ 108.102,16	€ 109.831,79
FCU - STRADA CASELLI	ALTRO-Casello	F	287	43	PG	PERUGIA	2	€ 37.843,34	€ 38.448,84
FCU - LOC. BALANZANO KM 32,529	ALTRO-Casello	F	310	43	PG	PERUGIA	2	€ 114.008,59	€ 115.832,73
FCU - LOC. BALANZANO KM 33,213	ALTRO-Casello	F	310	107	PG	PERUGIA	2	€ 109.402,23	€ 111.152,66
FCU - LOC. IL CAMPACCIO	ALTRO-Magazzino	F	328	25	PG	PERUGIA	1	€ 3.591,56	€ 3.649,02
FCU - LOC. IL CAMPACCIO KM 34,543	ALTRO-Casello	F	328	57	PG	PERUGIA	2	€ 107.204,27	€ 108.919,54
FCU - LOC. SAN MARTINO IN CAMPO KM 36,037	ALTRO-Casello	F	351	58	PG	PERUGIA	2	€ 106.128,67	€ 107.826,73





Denominazione del complesso o fabbricato	Tipologia prevalente	Catasto	Fg	Part.IIa	Provincia	Comune	n° fabbricati	Valore del bene anno 2009	Valore del bene anno 2010
FCU - SAN MARTINO IN CAMPO KM 36,206	ALTRO-Stazione	F	351	62/65	PG	PERUGIA	3	€ 162.249,89	€ 164.845,88
FCU - LOC. FORTEBRACCIO KM 37,298	ALTRO-Casello	F	371	11	PG	PERUGIA	1	€ 144.092,56	€ 146.398,05
FCU - LOC. VESCOVATO I KM 38,380	ALTRO-Casello	F	382	115/167	PG	PERUGIA	2	€ 73.121,88	€ 74.291,83
CERRO DELLA CROCE - EX FIBBINO	FABBRICATO RURALE	F	103	36/39	PG	PIEGARO	2	€ 257.015,83	€ 261.128,08
BARBIANO	FABBRICATO RURALE	T	72	44	PG	PIETRALUNGA	2	€ 43.171,16	€ 43.861,90
BELVEDERE SPESCE	FABBRICATO RURALE	T	112	40	PG	PIETRALUNGA	2	€ 93.561,34	€ 95.058,32
BOSCO	FABBRICATO RURALE	T	96	2	PG	PIETRALUNGA	1	€ 43.687,55	€ 44.386,55
BOTTINE	FABBRICATO RURALE	T	108	19	PG	PIETRALUNGA	1	€ 39.367,07	€ 39.996,95
CAGNONE	FABBRICATO RURALE	F	72	501	PG	PIETRALUNGA	2	€ 46.213,18	€ 46.952,59
CAI FRANCESCHI	FABBRICATO RURALE - rudere	T	45/46	23/7	PG	PIETRALUNGA	2	€ 33.482,30	€ 34.018,02
CAI GIRELLI	FABBRICATO RURALE	T	49	33	PG	PIETRALUNGA	2	€ 83.942,98	€ 85.286,06
CAI GUIDI	FABBRICATO RURALE - rudere	T	91	34	PG	PIETRALUNGA	1	€ 13.521,80	€ 13.738,15

Denominazione del complesso o fabbricato	Tipologia prevalente	Catasto	Fg	Part.IIa	Provincia	Comune	n° fabbricati	Valore del bene anno 2009	Valore del bene anno 2010
CAI PETRACCI	FABBRICATO RURALE	T	85	39	PG	PIETRALUNGA	2	€ 85.286,59	€ 86.651,17
CAI PIZZICHELLI	FABBRICATO RURALE	T	99	129	PG	PIETRALUNGA	1	€ 31.757,46	€ 32.265,58
CAI PIZZICHELLI DI CANDELETO	ABITAZIONE RURALE	F	94	125	PG	PIETRALUNGA	1	€ 330.684,23	€ 335.975,17
CAICONSIGLI	FABBRICATO RURALE - rudere	T	62	83	PG	PIETRALUNGA	1	€ 23.742,00	€ 24.121,87
CAIGNAGNI	FABBRICATO RURALE	T	116	6/5	PG	PIETRALUNGA	4	€ 272.452,06	€ 276.811,29
CAIMAROCCHI	FABBRICATO RURALE	T	45	60/61	PG	PIETRALUNGA	3	€ 99.052,13	€ 100.636,96
CAIMATTEI	FABBRICATO RURALE	T	34/52	77/79/503/1	PG	PIETRALUNGA	8	€ 495.114,82	€ 503.036,66
CAIZINGARI	FABBRICATO RURALE	T	82	11	PG	PIETRALUNGA	2	€ 85.046,39	€ 86.407,13
CAMPING-SERBATOIO IDRICO CANDELETO	ALTRO	F	93	22	PG	PIETRALUNGA	5	€ 107.830,24	€ 109.555,52
CANDELETO CASA	ABITAZIONE CIVILE	F	93	110	PG	PIETRALUNGA	2	€ 359.830,10	€ 365.587,39
CANDELETO SCUOLA	UFFICI PUBBLICI	F	93	108	PG	PIETRALUNGA	1	€ 908.112,29	€ 922.642,09
CANTARELLO	ABITAZIONE RURALE	T	97	94/95	PG	PIETRALUNGA	3	€ 88.081,28	€ 89.490,58





Syllupumbria S.p.A.
Via Don Bosco, 11 - Perugia

Denominazione del complesso o fabbricato	Tipologia prevalente	Catasto	Fg	Part.IIa	Provincia	Comune	n° fabbricati	Valore del bene anno 2009	Valore del bene anno 2010
CANTINA	FABBRICATO RURALE	T	82	9	PG	PIETRALUNGA	1	€ 12.001,30	€ 12.193,32
CAREGNI	FABBRICATO RURALE	T	82	33	PG	PIETRALUNGA	2	€ 45.876,55	€ 46.610,58
IL PRATO o CASA IL PRATO	FABBRICATO RURALE	T	97	44	PG	PIETRALUNGA	2	€ 31.681,36	€ 32.188,26
CASA RENZINI	FABBRICATO RURALE	T	69	503	PG	PIETRALUNGA	1	€ 14.821,97	€ 15.059,13
CASELLA DI SOTTO	FABBRICATO RURALE	T	99	136/147	PG	PIETRALUNGA	2	€ 36.724,55	€ 37.312,15
CATAFACCIA	ABITAZIONE RURALE - rudere	T	98	38	PG	PIETRALUNGA	1	€ 43.603,09	€ 44.300,73
CERTALDO	FABBRICATO RURALE	T	84	64	PG	PIETRALUNGA	1	€ 42.592,70	€ 43.274,18
COLLE DI CERRETO	FABBRICATO RURALE - rudere	T	83	10	PG	PIETRALUNGA	1	€ 13.697,30	€ 13.916,46
COLLE DI CORONA	FABBRICATO RURALE	T	99	141	PG	PIETRALUNGA	1	€ 28.892,76	€ 29.355,04
COLLE LUNGO I	ABITAZIONE RURALE	T	68	504	PG	PIETRALUNGA	1	€ 25.127,33	€ 25.529,37
CUIANO	ABITAZIONE RURALE	T	97	35	PG	PIETRALUNGA	2	€ 202.841,67	€ 206.087,14
LA MATRELLA	FABBRICATO RURALE	T	30	30	PG	PIETRALUNGA	2	€ 48.485,02	€ 49.260,78

Denominazione del complesso o fabbricato	Tipologia prevalente	Catasto	Fg	Part.IIa	Provincia	Comune	n° fabbricati	Valore del bene anno 2009	Valore del bene anno 2010
LA VALLACCIA	ABITAZIONE RURALE	T	49	53/54	PG	PIETRALUNGA	1	€ 36.931,99	€ 37.522,91
LE CAPANNE	FABBRICATO RURALE	T	108	63/112	PG	PIETRALUNGA	1	€ 66.355,83	€ 67.417,53
MOLINO CHICCHIONI-Residenziale-Venduti nel 2009 i sub 3 e 7 per un valore conto patrimoniale di € 110.202,12	FABBRICATO RURALE	F	66	53 sub 2/4	PG	PIETRALUNGA	1	€ 110.973,53	€ 112.749,11
MOLINO CHICCHIONI-Centro Allevamento Selvaggina	ALTRO	T	66	54/506/507/ 508/509	PG	PIETRALUNGA	5	€ 551.055,73	€ 559.872,62
MOLINO DEL COLLE	FABBRICATO RURALE	T	108	82/85/88/89/ 90	PG	PIETRALUNGA	5	€ 9.392,33	€ 9.542,61
MONTE GRANDE	ABITAZIONE RURALE	T	102	41	PG	PIETRALUNGA	1	€ 29.220,92	€ 29.688,46
MONTE LARDARO	ABITAZIONE RURALE - rudere	T	117	41	PG	PIETRALUNGA	1	€ 22.753,04	€ 23.117,09
MONTE SORDO	FABBRICATO RURALE	T	65	89	PG	PIETRALUNGA	2	€ 36.196,40	€ 36.775,54
OLMO	ABITAZIONE RURALE	F	97	135	PG	PIETRALUNGA	1	€ 260.164,16	€ 264.326,78
PALAZZACCIO	FABBRICATO RURALE - rudere	T	83	24	PG	PIETRALUNGA	2	€ 21.762,70	€ 22.110,90
PALAZZO	FABBRICATO RURALE	T	42	108	PG	PIETRALUNGA	1	€ 45.947,27	€ 46.682,43
PALAZZO DEL RICCIO	ABITAZIONE RURALE	T	96	23	PG	PIETRALUNGA	2	€ 292.004,49	€ 296.676,56






Denominazione del complesso o fabbricato	Tipologia prevalente	Catasto	Fg	Part.IIa	Provincia	Comune	n° fabbricati	Valore del bene anno 2009	Valore del bene anno 2010
PALOMBARO	FABBRICATO RURALE	T	84	86/87/504/505	PG	PIETRALUNGA	6	€ 379.495,76	€ 385.567,69
PERRUBBIO	ALTRO	F	61	12	PG	PIETRALUNGA	1	€ 833.252,71	€ 846.584,76
PETROIA	FABBRICATO RURALE	T	43	19/20	PG	PIETRALUNGA	4	€ 99.947,20	€ 101.546,36
PIAN DEL COLO	FABBRICATO RURALE - rudere	T	73	39	PG	PIETRALUNGA	2	€ 13.696,97	€ 13.916,12
PIAN DEL SASSO	ABITAZIONE RURALE	T	47	35	PG	PIETRALUNGA	1	€ 17.451,38	€ 17.730,60
PIAN DI CERRETO	FABBRICATO RURALE	T	48	23/12	PG	PIETRALUNGA	2	€ 39.004,63	€ 39.628,71
PIAN DI GIORGIO	FABBRICATO RURALE	T	30	49	PG	PIETRALUNGA	2	€ 77.210,10	€ 78.445,46
PODERE NUOVO	ABITAZIONE RURALE	T	83	37	PG	PIETRALUNGA	1	€ 51.364,89	€ 52.186,73
POLETO	FABBRICATO RURALE	T	46/47	21/11	PG	PIETRALUNGA	2	€ 37.921,24	€ 38.527,98
POLONZANO	FABBRICATO RURALE	T	42/44	56/20	PG	PIETRALUNGA	2	€ 82.820,75	€ 84.145,88
RAPASTELLO	FABBRICATO RURALE	T	32	07/08/532/531	PG	PIETRALUNGA	7	€ 423.218,30	€ 429.989,79
RIO	FABBRICATO RURALE	T	98	85	PG	PIETRALUNGA	2	€ 105.043,14	€ 106.723,83

Denominazione del complesso o fabbricato	Tipologia prevalente	Catasto	Fg	Part.IIa	Provincia	Comune	n° fabbricati	Valore del bene anno 2009	Valore del bene anno 2010
SALTO	FABBRICATO RURALE	T	79	44	PG	PIETRALUNGA	1	€ 115.972,30	€ 117.827,85
VAGLIE	FABBRICATO RURALE	T	48	65	PG	PIETRALUNGA	2	€ 57.813,86	€ 58.738,88
VALCELLE DELLE CROCI	ABITAZIONE RURALE	F	112	21	PG	PIETRALUNGA	5	€ 853.799,42	€ 867.460,21
VALDEMAGGIO	ABITAZIONE RURALE - rudere	T	45	89	PG	PIETRALUNGA	1	€ 14.610,46	€ 14.844,23
VALLACCI	FABBRICATO RURALE - rudere	T	102	11	PG	PIETRALUNGA	2	€ 60.121,17	€ 61.083,10
VALLE MOSINA	FABBRICATO RURALE	F/T	71	27/26	PG	PIETRALUNGA	3	€ 339.283,63	€ 344.712,17
VARREA	ABITAZIONE RURALE	F	66	25	PG	PIETRALUNGA	1	€ 342.512,32	€ 347.992,52
CANDELETO snc-Cat E/3-Centro allevamento e ripopolamento selvaggina-Fabbricato non dichiarato-Docta del 2009	ALTRO	F	93	789	PG	PIETRALUNGA	1	€ 18.000,00	€ 18.288,00
STALLA IN LOCALITA' VALLE CASCIA-EX ESAU	ALTRO	T	18	163	PG	PRECI	2	€ 479.985,09	€ 487.664,85
STALLE C.LI CORDELLA - STRUTTURE ZOOTECNICHE EX COPRAP-EX ESAU	ALTRO	T	17	230/513	PG	PRECI	4	€ 595.692,97	€ 605.224,05
FCU - STR VICINALE DEL CASELLO KM 36,181	ALTRO-Casello	F	35	152/903	PG	SAN GIUSTINO	2	€ 65.926,29	€ 66.981,11
FCU - SAN GIUSTINO KM 34,942	ALTRO-Stazione	F	48	101/192/193	PG	SAN GIUSTINO	3	€ 124.499,04	€ 126.491,02






Denominazione del complesso o fabbricato	Tipologia prevalente	Catasto	Fg	Part.IIIa	Provincia	Comune	n° fabbricati	Valore del bene anno 2009	Valore del bene anno 2010
FCU - SELCI LAMA KM 30,510	ALTRO-Stazione	F	71	213/214/215	PG	SAN GIUSTINO	3	€ 124.499,04	€ 126.491,02
FCU - LOC. ALTOMARE KM 33,497	ALTRO-Casello	F	63	96/2	PG	SAN GIUSTINO	2	€ 65.926,29	€ 66.981,11
FCU - STAZIONE DI SELCI LAMA KM 30,598	ALTRO-Casello	F	71	194	PG	SAN GIUSTINO	2	€ 44.345,77	€ 45.055,30
VIVAIO CASTEL SAN FELICE	ALTRO	F	17	620	PG	SANTA ANATOLIA DI NARCO	2	€ 121.928,28	€ 123.879,13
BOCCADORO-Nuova valutazione del 2009 per ristrutturazione	FABBRICATO RURALE	T	7	22	PG	SCHEGGIA E PASCELUPPO	1	€ 67.924,13	€ 69.010,92
FABBRICATI AZ. AGRARIA IL CASTELLACCIO (Nel valore sono ricompresi tutti i fabbricati siti nei comuni di Assisi- Cannara e Spello che fanno parte dell' Azienda)-Il valore di Feccioli 1 nel 2010 è stato stralciato dalla valutazione del complesso e inserito singolarmente non facendo più parte dell' Az. Agraria	ALTRO	F	18	98	PG	SPELLO	19	€ 3.463.836,95	€ 3.519.258,34
CA' FURLANO 1	FABBRICATO RURALE	F	5	110/111	PG	SPELLO	2	€ 86.215,87	€ 87.595,33
CA' FURLANO 2	FABBRICATO RURALE	F	9	40	PG	SPELLO	1	€ 17.278,06	€ 17.554,50
LA CACCETTA	FABBRICATO RURALE	F	8	102	PG	SPELLO	1	€ 4.738,86	€ 4.814,68
MADONNA DI COPERNIERI	FABBRICATO RURALE	F	5	98	PG	SPELLO	4	€ 357.176,25	€ 362.891,07
MONTICELLI DI SOPRA	FABBRICATO RURALE - rudere	F	12	20	PG	SPELLO	1	€ 70.137,23	€ 71.259,42

Denominazione del complesso o fabbricato	Tipologia prevalente	Catasto	Fg	Part.IIa	Provincia	Comune	n° fabbricati	Valore del bene anno 2009	Valore del bene anno 2010
MONTICELLI DI SOTTO	FABBRICATO RURALE - rudere	F	12	13	PG	SPELLO	1	€ 187.504,59	€ 190.504,66
SERMOLLA-Stalla-Cat C/6	ALTRO	F	6	502	PG	SPELLO	1	€ 10.901,46	€ 11.075,88
PALAZZO ANCAJANI EX APT	ALTRO	F	304	183 sub 4	PG	SPOLETO	1	€ 769.578,13	€ 781.891,38
TENNIS CLUB EX APT	IMPIANTO SPORTIVO	T	163	425/486	PG	SPOLETO		€ 384.789,06	€ 390.945,69
PORETA EX APT	ALTRO	F/T	28	24/25	PG	SPOLETO		€ 2.183.354,20	€ 2.218.287,87
PARCO TECNOLOGICO AGROALIMENTARE	ALTRO	F	5	1	PG	TODI	1	€ 3.388.512,13	€ 3.442.728,32
FCU - PIAN DI PORTO KM 64,871	ALTRO-Casello	F	60	66	PG	TODI	1	€ 49.570,98	€ 50.364,12
FCU - CASELLO KM 67,183	ALTRO-Casello	F	75	19	PG	TODI	2	€ 29.487,98	€ 29.959,79
FCU - CASELLO KM 77,319	ALTRO-Casello	F	160	41	PG	TODI	2	€ 49.113,73	€ 49.899,55
FCU - LOC. ROSCETO KM 75,622	ALTRO-Casello	F	158	61	PG	TODI	2	€ 27.646,48	€ 28.088,82
FCU - LOC. STAZIONE DI ROSCETO KM 75,846	ALTRO-Stazione	F	158	63	PG	TODI	1	€ 44.256,64	€ 44.964,75
FCU - LOC. CROCIFISSO KM 61,348	ALTRO-Casello	F	28	44	PG	TODI	2	€ 21.888,66	€ 22.238,87






Denominazione del complesso o fabbricato	Tipologia prevalente	Catasto	Fg	Part.IIa	Provincia	Comune	n° fabbricati	Valore del bene anno 2009	Valore del bene anno 2010
FCU - PIAN DEI MORI ALTO KM 62,345	ALTRO-Casello	F	29	80	PG	TODI	3	€ 35.177,73	€ 35.740,58
FCU - KM 63,450	ALTRO-Casello	F	43	49	PG	TODI	2	€ 53.145,92	€ 53.996,25
FCU - LOC. MONTE VALIANO KM 70,088	ALTRO-Casello	F	120	50	PG	TODI	3	€ 22.541,81	€ 22.902,48
FCU - LOC. MONTE VALIANO BASSO KM 71,026	ALTRO-Casello	F	121	26	PG	TODI	3	€ 41.073,77	€ 41.730,95
FCU - CASELLO 72 LOC. TODI KM 72,100	ALTRO-Casello	F	122	61	PG	TODI	3	€ 21.986,34	€ 22.338,12
FCU - CASELLO 73 LOC. TODI KM 72,979	ALTRO-Casello	F	141	55	PG	TODI	3	€ 21.986,34	€ 22.338,12
FCU - CASELLO 74	ALTRO-Casello	F	157	22/23	PG	TODI	3	€ 22.265,37	€ 22.621,62
FCU - LOC. TODI KM 74,800	ALTRO-Casello	F	157	43	PG	TODI	2	€ 24.382,79	€ 24.772,92
FCU - LOC. PONTE RIO KM 65,835		F	74	74	PG	TODI	2	€ 23.707,30	€ 24.086,61
FCU - LOC. PONTE RIO KM 66,118	ALTRO-Stazione-Abitazione-Negozo	F	74	76/84/86/66 4/ 667	PG	TODI	7	€ 209.336,09	€ 212.685,46
FCU - LOC. PONTE NAIA KM 68,901	ALTRO-Stazione	F	100	29/30/1105/ 1107	PG	TODI	4	€ 126.600,87	€ 128.626,48
FCU - KM 68,726	ALTRO-Casello	F	100	27	PG	TODI	2	€ 49.820,40	€ 50.617,52


Denominazione del complesso o fabbricato	Tipologia prevalente	Catasto	Fg	Part.IIa	Provincia	Comune	n° fabbricati	Valore del bene anno 2009	Valore del bene anno 2010
BACINO RACCOLTA ACQUE	ALTRO	T	42	174	PG	TREVI	0	€ 127.989,94	€ 130.037,78
VIVAIO SAN MARTINO	ALTRO-Magazzino	F	27	1805	PG	TREVI	1	€ 43.223,56	€ 43.915,14
ISOLA MAGGIORE	FABBRICATO RURALE	F	29	36	PG	TUORO SUL TRASIMENO	1	€ 3.184,38	€ 3.235,33
PORTO LACUALE ISOLA MAGGIORE	ALTRO	T			PG	TUORO SUL TRASIMENO	0	€ 127.375,35	€ 129.413,35
PORTO LACUALE NAVACCIA	ALTRO	T			PG	TUORO SUL TRASIMENO	0	€ 127.375,35	€ 129.413,35
CAICOCCHI	ALTRO - Agriturismo	F/T	133/115/ 114/132	23/24/25/ 117/152/98/ 53/21/535/ 105/538	PG	UMBERTIDE	22	€ 5.444.234,35	€ 5.531.342,10
CAICOCCHI-Cat C/2-Docfa 2009-Fabbricati non dichiarati	ALTRO - Agriturismo	F	133	541/543	PG	UMBERTIDE	2	€ 40.570,00	€ 41.219,12
FCU - VOC. RANCHI DEL NESTORE KM 9,855	ALTRO-Stazione	F	2	129/173/ 174	PG	UMBERTIDE	2	€ 50.880,41	€ 51.694,49
FCU - VOC. BADIA SAN CASSIANO KM 8,345	ALTRO-Abitazione	F	9	16	PG	UMBERTIDE	3	€ 35.894,80	€ 36.469,11
FCU - MONTECASTELLI KM 6,787	ALTRO-Casello	F	12	2/901	PG	UMBERTIDE	2	€ 52.852,33	€ 53.697,97
FCU - MONTECASTELLI KM 5,358	ALTRO-Stazione	F	13	163/164/ 165/166/ 267	PG	UMBERTIDE	4	€ 85.112,45	€ 86.474,24
FCU - NICCONE KM 3,688	ALTRO-Stazione	F	28	173/903/ 178	PG	UMBERTIDE	3	€ 77.442,97	€ 78.682,06





Denominazione del complesso o fabbricato	Tipologia prevalente	Catasto	Fg	Part.IIa	Provincia	Comune	n° fabbricati	Valore del bene anno 2009	Valore del bene anno 2010
FCU - VOC. BAGNO KM 2,025	ALTRO-Casello	F	57	46/47	PG	UMBERTIDE	2	€ 56.029,76	€ 56.926,24
FCU - STAZIONE DI UMBERTIDE	ALTRO-Stazione- Abitazioni- Officina- Magazzini	F	59/73	290/293/ 294/297/ 300/379/ 381/382/ 384/385/ 315/316	PG	UMBERTIDE	12	€ 2.260.252,96	€ 2.296.417,01
FCU - STAZIONE DI UMBERTIDE-Bar	ALTRO-Negozio	F	59	291	PG	UMBERTIDE	1	€ 167.606,05	€ 170.287,74
FCU - LOC. BUZZACCHERO CASELLO KM 0,940	ALTRO-Casello	F	74	116	PG	UMBERTIDE	2	€ 48.149,33	€ 48.919,72
FCU - VIA BUZZACCHERO	ALTRO- Magazzino	F	84	81	PG	UMBERTIDE	1	€ 1.127,56	€ 1.145,60
FCU - LOC. MONTECORONA	ALTRO-Stazione	F	85	90/96/182	PG	UMBERTIDE	3	€ 77.354,12	€ 78.591,78
FCU - LOC. MONTECORONA KM 2,590	ALTRO-Casello	F	85	56/903	PG	UMBERTIDE	2	€ 69.201,93	€ 70.309,16
FCU - LOC. MONTECORONA KM 4,374	ALTRO-Casello	F	103	11/902	PG	UMBERTIDE	2	€ 37.282,16	€ 37.878,68
FCU - LOC. MONTECORONA KM 5,228	ALTRO-Casello	F	124	1	PG	UMBERTIDE	1	€ 61.875,40	€ 62.865,40
FCU - LOC. PAMPANELLA KM 6,016	ALTRO-Casello	F	151	11	PG	UMBERTIDE	2	€ 51.820,90	€ 52.650,04
FCU - PIERANTONIO KM 6,948	ALTRO-Casello	F	151	79/905	PG	UMBERTIDE	2	€ 55.975,20	€ 56.870,81
FCU - PIERANTONIO KM 7,135	ALTRO-Stazione	F	152	129/221/229	PG	UMBERTIDE	3	€ 85.032,43	€ 86.392,94

Denominazione del complesso o fabbricato	Tipologia prevalente	Catasto	Fg	Part.IIa	Provincia	Comune	n° fabbricati	Valore del bene anno 2009	Valore del bene anno 2010
FCU - LOC. FURAPANE KM 88,955	ALTRO-unità collabente	F	50	48	TR	ACQUASPART A	2	€ 33.881,30	€ 34.423,40
FCU - CASE SPARSE KM 84,692	ALTRO-Casello	F	13	72	TR	ACQUASPART A	2	€ 41.828,77	€ 42.498,03
FCU - VIA CAMPAGNA	ALTRO-Casello	F	32	185	TR	ACQUASPART A	2	€ 61.561,03	€ 62.546,01
FCU - VIA MARCONI KM 87,613	ALTRO-Casello	F	42	132	TR	ACQUASPART A	3	€ 49.721,67	€ 50.517,22
FCU - VIA MARCONI KM 87,005 - Il valore si riferisce al dato del conto 2009 rivalutato con indice Istat 2010- Nuova valutazione aggiornata nel 2010 per nuovo accatastamento vedi elenco fabbricati	ALTRO-Stazione-Abitazioni	F	41	133/141/208 /465/466/467	TR	ACQUASPART A	7	€ 182.877,44	€ 185.803,48
ACQUAVIVA	ABITAZIONE RURALE	F	3	250	TR	ALLERONA	1	€ 314.956,84	€ 319.996,15
BELVEDERE (Allerona)	FABBRICATO RURALE - rudere	T	53	6	TR	ALLERONA	2	€ 190.448,42	€ 193.495,59
CANICELLA I	FABBRICATO RURALE - rudere	T	50	38	TR	ALLERONA	2	€ 87.916,43	€ 89.323,09
CANICELLA II	FABBRICATO RURALE - rudere	T	50	39	TR	ALLERONA	3	€ 85.737,41	€ 87.109,21
CASA LUNGA	FABBRICATO RURALE	T	49	23	TR	ALLERONA	1	€ 72.215,76	€ 73.371,21
CASA NERA	FABBRICATO RURALE	T	49	26	TR	ALLERONA	3	€ 57.719,96	€ 58.643,48

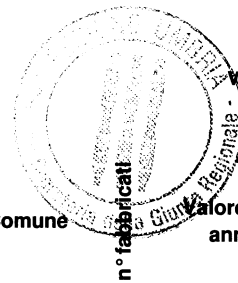




Denominazione del complesso o fabbricato	Tipologia prevalente	Catasto	Fg	Part.IIa	Provincia	Comune	n° fabbricati	Valore del bene anno 2009	Valore del bene anno 2010
CASSETTA Loc. POGGIO LA GUARDIA	FABBRICATO RURALE - rudere	T	55	7	TR	ALLERONA	1	€ 3.980,78	€ 4.044,47
FALLO	FABBRICATO RURALE - rudere	T	19	19	TR	ALLERONA	2	€ 119.398,65	€ 121.309,03
MEANA	FABBRICATO RURALE	T	43/56	41/5	TR	ALLERONA	3	€ 134.668,76	€ 136.823,46
MOSCHEA	FABBRICATO RURALE	T	49	14	TR	ALLERONA	2	€ 79.643,86	€ 80.918,16
PODERE CASANOVA	FABBRICATO RURALE	T	10	281	TR	ALLERONA	2	€ 504.841,59	€ 512.919,06
PODERE FORNACCIO	ABITAZIONE RURALE	T	55	2	TR	ALLERONA	1	€ 92.606,03	€ 94.087,73
PODERE GRANARO	FABBRICATO RURALE	T	19	14	TR	ALLERONA	1	€ 40.270,08	€ 40.914,40
PODERE LA FARGNETA	FABBRICATO RURALE	F	3	238	TR	ALLERONA	2	€ 88.526,19	€ 89.942,61
PODERE SCONFITTA	FABBRICATO RURALE - rudere	T	3	96	TR	ALLERONA	3	€ 97.571,27	€ 99.132,41
PODERUCCIO	FABBRICATO RURALE	T	35	4	TR	ALLERONA	2	€ 97.491,78	€ 99.051,64
PORCARECCIA II	FABBRICATO RURALE - rudere	T	50	22	TR	ALLERONA	2	€ 90.132,07	€ 91.574,19
SAN PIETRO	FABBRICATO RURALE	F	3	265	TR	ALLERONA	1	€ 103.147,13	€ 104.797,48


Denominazione del complesso o fabbricato	Tipologia prevalente	Catasto	Fg	Part.IIIa	Provincia	Comune	n° fabbricati	Valore del bene anno 2009	Valore del bene anno 2010
SCOPETO	ABITAZIONE RURALE	T	3	138	TR	ALLERONA	1	€ 83.385,52	€ 84.719,68
STRADA PROVINCIALE 50 snc-Struttura recettiva realizzata dalla Comunità Montana in corso di accatastamento-Valutazione del 2009	ALTRO	T	10	296	TR	ALLERONA	1	€ 45.000,00	€ 45.720,00
VIVAIO RIO GRANDE	ALTRO	T	68/71	731/94/95/ 96/2	TR	AMELIA	5	€ 70.579,96	€ 71.709,24
VIVAIO IL LAGO- Accatastamento del 2009	ALTRO	F	7	739/743/742	TR	ARRONE	3	€ 309.141,95	€ 314.088,23
PIAN DI MEANA	ABITAZIONE RURALE	T	42	19	TR	FICULLE	2	€ 65.288,10	€ 66.332,71
FCU - MONTECASTRILLI KM 90,574	ALTRO-Stazione	F	53	39/110	TR	MONTECASTRILLI	3	€ 230.894,79	€ 234.589,10
FCU - MONTECASTRILLI KM 91,649	ALTRO-Casello	F	77	57	TR	MONTECASTRILLI	2	€ 74.465,60	€ 75.657,05
FCU - LOC. SELCIATA	ALTRO-Garitta	F	78	43	TR	MONTECASTRILLI	1	€ 568,46	€ 577,55
ACQUASANTA	ABITAZIONE RURALE	T	19	11	TR	ORVIETO	1	€ 68.004,10	€ 69.092,16
CENTRALE DI IMBOTTIGLIAMENTO VINI EX ESAU	OPIFICIO	F	87	591	TR	ORVIETO	2	€ 556.390,14	€ 565.292,38
CERQUOSINO	FABBRICATO RURALE	F	1	54	TR	ORVIETO	1	€ 398.902,36	€ 405.284,80
EX INAPLI - VIA DELLE PERTICHE	UFFICI PUBBLICI	F	182	168	TR	ORVIETO	2	€ 1.529.997,53	€ 1.554.477,49






Denominazione del complesso o fabbricato	Tipologia prevalente	Catasto	Fg	Part.IIa	Provincia	Comune	n° fabbricati	Valore del bene anno 2009	Valore del bene anno 2010
L'AIUOLA	FABBRICATO RURALE	T	37	10/11	TR	ORVIETO	2 €	108.966,43 €	110.709,89
PETRARA	FABBRICATO RURALE	F	38	30	TR	ORVIETO	2 €	134.670,77 €	136.825,51
PIAN DELLA CASA	ABITAZIONE RURALE	T	11	28	TR	ORVIETO	1 €	145.126,37 €	147.448,40
QUERCIA TORTA	ABITAZIONE RURALE	T	7	13	TR	ORVIETO	1 €	89.118,27 €	90.544,16
POROSSO	ABITAZIONE RURALE	T	35	87/88/89/90	TR	PARRANO	2 €	106.213,49 €	107.912,91
VICIANO	ABITAZIONE RURALE	F	12	50	TR	PARRANO	3 €	128.510,02 €	130.566,18
FCU - KM 95,016	ALTRO-Casello	F	5	43	TR	SAN GEMINI	2 €	41.101,31 €	41.758,93
FCU - KM 96,595	ALTRO-Casello	F	6	123	TR	SAN GEMINI	2 €	47.957,59 €	48.724,91
FCU - KM 97,812	ALTRO-Casello	F	11	97	TR	SAN GEMINI	3 €	86.936,28 €	88.327,26
FCU - LOC. SELCIATA	ALTRO-Stazione	F	5	116/358	TR	SAN GEMINI	3 €	153.256,96 €	155.709,07
ACQUARELLA	FABBRICATO RURALE	T	141	49	TR	SAN VENANZO	2 €	21.477,08 €	21.820,71
CALCAGNELLO	FABBRICATO RURALE - rudere	T	144	11	TR	SAN VENANZO	2 €	39.633,41 €	40.267,54


Denominazione del complesso o fabbricato	Tipologia prevalente	Catasto	Fg	Part.IIa	Provincia	Comune	n° fabbricati	Valore del bene anno 2009	Valore del bene anno 2010
CAMPO GRANDE NUOVO	FABBRICATO RURALE	F/T	61	55/56	TR	SAN VENANZO	3	€ 479.832,66	€ 487.509,98
CAMPO GRANDE VECCHIO	FABBRICATO RURALE	T	61	14	TR	SAN VENANZO	4	€ 157.485,19	€ 160.004,95
CAPANNA DEL PORNELLO	FABBRICATO RURALE	T	44	65	TR	SAN VENANZO	1	€ 20.715,06	€ 21.046,50
CARENA	FABBRICATO RURALE	F	37/50	45/14	TR	SAN VENANZO	3	€ 189.733,04	€ 192.768,77
CASA BIANCA	FABBRICATO RURALE	F	3	49	TR	SAN VENANZO	2	€ 233.096,13	€ 236.825,67
CASA FINETTA	ABITAZIONE RURALE - rudere	T	98	21	TR	SAN VENANZO	1	€ 29.117,34	€ 29.583,22
CASA VECCHIA	ALTRO	F	60	45	TR	SAN VENANZO	2	€ 544.768,88	€ 553.485,18
CASANOVA	ABITAZIONE RURALE	F	44	129	TR	SAN VENANZO	2	€ 224.768,97	€ 228.365,27
CASELLA I	FABBRICATO RURALE - rudere	T	107	11	TR	SAN VENANZO	2	€ 38.048,07	€ 38.656,84
CASERMETTA	ABITAZIONE CIVILE	F	111	57	TR	SAN VENANZO	2	€ 192.354,13	€ 195.431,79
CASTELLACCIO	FABBRICATO RURALE - rudere	T	107	1	TR	SAN VENANZO	2	€ 27.043,73	€ 27.476,43
CASTELLECCHIO	FABBRICATO RURALE	T	114	27	TR	SAN VENANZO	1	€ 113.831,37	€ 115.652,67

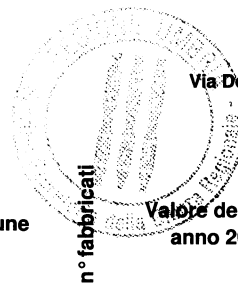




Denominazione del complesso o fabbricato	Tipologia prevalente	Catasto	Fg	Part.IIa	Provincia	Comune	n° fabbricati	Valore del bene anno 2009	Valore del bene anno 2010
COLONIA	FABBRICATO RURALE - rudere	F	22	127/128	TR	SAN VENANZO	3	€ 57.992,45	€ 58.920,33
CORNO	FABBRICATO RURALE	T	7	12	TR	SAN VENANZO	1	€ 98.290,85	€ 99.863,50
FABBRICA	FABBRICATO RURALE - rudere	T	141	21/22	TR	SAN VENANZO	2	€ 16.910,25	€ 17.180,82
FORNACE	FABBRICATO RURALE - rudere	T	43	27	TR	SAN VENANZO	1	€ 9.391,47	€ 9.541,73
GREPPO MOLINO	FABBRICATO RURALE	T	46	27	TR	SAN VENANZO	1	€ 71.149,89	€ 72.288,29
IL POZZO	FABBRICATO RURALE - rudere	T	149	15	TR	SAN VENANZO	1	€ 35.955,43	€ 36.530,71
ILIANO	FABBRICATO RURALE	T	63	6	TR	SAN VENANZO	2	€ 161.529,65	€ 164.114,13
LA ROTA	FABBRICATO RURALE	T	117	8/51/52	TR	SAN VENANZO	6	€ 322.073,74	€ 327.226,91
LE STAZZE	FABBRICATO RURALE - rudere	T	136	28	TR	SAN VENANZO	1	€ 24.836,93	€ 25.234,32
LOCALITA' DEL PORNELLO	FABBRICATO RURALE	F	44	128	TR	SAN VENANZO	1	€ 185.420,92	€ 188.387,66
MELONTA I	FABBRICATO RURALE	T	127	3	TR	SAN VENANZO	1	€ 92.710,46	€ 94.193,83
MELONTA II	ABITAZIONE RURALE - rudere	T	125	7	TR	SAN VENANZO	2	€ 65.220,73	€ 66.264,26


Denominazione del complesso o fabbricato	Tipologia prevalente	Catasto	Fg	Part.IIIa	Provincia	Comune	n° fabbricati	Valore del bene anno 2009	Valore del bene anno 2010
MESSAIA	FABBRICATO RURALE	T	144/149	19/25	TR	SAN VENANZO	2	€ 122.119,50	€ 124.073,42
MOLINO DEL PORNELLO	FABBRICATO RURALE	F	44	98/192	TR	SAN VENANZO	2	€ 43.062,50	€ 43.751,50
MONACELLE	FABBRICATO RURALE	F/T	43	29/13	TR	SAN VENANZO	5	€ 319.445,25	€ 324.556,37
MONTAGNA	FABBRICATO RURALE - rudere	T	141	44	TR	SAN VENANZO	1	€ 35.083,16	€ 35.644,49
MONTARSONE	FABBRICATO RURALE - rudere	T	128	5/6	TR	SAN VENANZO	2	€ 26.253,17	€ 26.673,22
OSTERIA MANIERI-CENTRO TURISTICO GIOVANILE	FABBRICATO RURALE	F	137/141	21/10/15/59	TR	SAN VENANZO	3	€ 368.628,53	€ 374.526,58
PIAN DEL LECCIONE	FABBRICATO RURALE - rudere	T	107	5	TR	SAN VENANZO	2	€ 24.619,22	€ 25.013,12
PIANSALTO O CASANOVA	FABBRICATO RURALE - rudere	F	5	20	TR	SAN VENANZO	2	€ 96.642,10	€ 98.188,37
PICCOLO MONDO	ALTRO - albergo ristorante	F	9	62/52/61	TR	SAN VENANZO	2	€ 989.630,28	€ 1.005.464,36
POD. CORGNETE	FABBRICATO RURALE	F	2	64	TR	SAN VENANZO	1	€ 145.850,93	€ 148.184,55
POD.CASELLA	FABBRICATO RURALE - rudere	T	36	14	TR	SAN VENANZO	2	€ 68.771,88	€ 69.872,24
POD.CASELLA O PAGANINO	FABBRICATO RURALE	F/T	109	220/221	TR	SAN VENANZO	8	€ 264.874,80	€ 269.112,80






Denominazione del complesso o fabbricato	Tipologia prevalente	Catasto	Fg	Part.IIa	Provincia	Comune	n° fabbricati	Valore del bene anno 2009	Valore del bene anno 2010
POD.FRANCIONE DI SOTTO	FABBRICATO RURALE	F/T	46	65/66	TR	SAN VENANZO	5	€ 340.847,29	€ 346.300,84
POD.SORBARE DI SOTTO 1	ABITAZIONE RURALE	T	121	14/15	TR	SAN VENANZO	2	€ 169.989,26	€ 172.709,09
POD.SORBARE DI SOTTO 2	ABITAZIONE RURALE - rudere	T	120	18	TR	SAN VENANZO	1	€ 48.796,65	€ 49.577,39
POD.VALLE L'AIA	FABBRICATO RURALE - rudere	F	94	41	TR	SAN VENANZO	2	€ 41.091,91	€ 41.749,39
PODERE BADIA	FABBRICATO RURALE - rudere	F	42	127	TR	SAN VENANZO	1	€ 40.161,85	€ 40.804,44
PODERE BALLI	FABBRICATO RURALE	F/T	31	81/25/52/80/29	TR	SAN VENANZO	7	€ 431.369,73	€ 438.271,64
PODERE BRUCIASASSO	FABBRICATO RURALE - rudere	F	12	44	TR	SAN VENANZO	1	€ 44.944,29	€ 45.663,40
PODERE CALVANA	FABBRICATO RURALE - rudere	T	97	25	TR	SAN VENANZO	1	€ 8.116,92	€ 8.246,79
PODERE CASISENZA	FABBRICATO RURALE	F	29	67	TR	SAN VENANZO	1	€ 50.917,91	€ 51.732,60
PODERE CHIUSURE	FABBRICATO RURALE	T	31	15/33	TR	SAN VENANZO	3	€ 136.003,43	€ 138.179,49
PODERE FAENA	FABBRICATO RURALE - rudere	F	26	104	TR	SAN VENANZO	1	€ 14.796,47	€ 15.033,21
PODERE FORNACE Part.24	FABBRICATO RURALE	T	63	24	TR	SAN VENANZO	2	€ 139.291,69	€ 141.520,36


Denominazione del complesso o fabbricato	Tipologia prevalente	Catasto	Fg	Part.IIa	Provincia	Comune	n° fabbricati	Valore del bene anno 2009	Valore del bene anno 2010
PODERE FULIGNANO	ABITAZIONE RURALE	T	111	8	TR	SAN VENANZO	2	€ 113.408,61	€ 115.223,15
PODERE LA GUARDIA	FABBRICATO RURALE	T	51	11	TR	SAN VENANZO	1	€ 71.026,78	€ 72.163,21
PODERE LE CIVITELLE	ABITAZIONE RURALE - rudere	T	72	42	TR	SAN VENANZO	2	€ 134.587,65	€ 136.741,05
PODERE LE FONTANELLE	FABBRICATO RURALE	T	115	48	TR	SAN VENANZO	1	€ 224.229,95	€ 227.817,63
PODERE LISCHIO	FABBRICATO RURALE	T	131	16	TR	SAN VENANZO	2	€ 256.179,76	€ 260.278,64
PODERE MANDRIOLI	ABITAZIONE RURALE - rudere	T	81	26	TR	SAN VENANZO	1	€ 18.668,92	€ 18.967,62
PODERE MONTECUCCO	FABBRICATO RURALE - rudere	T	129	10	TR	SAN VENANZO	2	€ 20.292,30	€ 20.616,98
PODERE MOSCALOCCHIO	FABBRICATO RURALE	F/T	59	60/31	TR	SAN VENANZO	5	€ 397.602,32	€ 403.963,96
PODERE PALARA	FABBRICATO RURALE	T	35	4	TR	SAN VENANZO	3	€ 226.932,22	€ 230.563,13
PODERE PATERNA	FABBRICATO RURALE - rudere	T	35	20	TR	SAN VENANZO	1	€ 21.509,84	€ 21.853,99
PODERE PATRIARCA	ABITAZIONE RURALE - rudere	T	84	54	TR	SAN VENANZO	1	€ 21.499,69	€ 21.843,69
PODERE POGROSSO	FABBRICATO RURALE	F	18	35	TR	SAN VENANZO	1	€ 63.737,14	€ 64.756,93

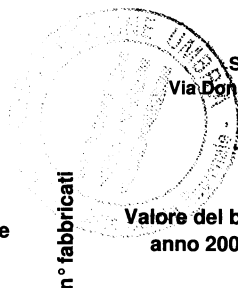




Denominazione del complesso o fabbricato	Tipologia prevalente	Catasto	Fg	Part.lla	Provincia	Comune	n° fabbricati	Valore del bene anno 2009	Valore del bene anno 2010
PODERE POMONTONE	FABBRICATO RURALE - rudere	T	108	2	TR	SAN VENANZO	2	€ 28.510,68	€ 28.966,86
PODERE PORCARECCIA	FABBRICATO RURALE	T	24	4	TR	SAN VENANZO	2	€ 91.916,86	€ 93.387,53
PODERE QUATTRO QUERCE	FABBRICATO RURALE - rudere	F/T	139	12/27	TR	SAN VENANZO	2	€ 41.331,19	€ 41.992,48
PODERE S.LUCIA	FABBRICATO RURALE	T	84	50	TR	SAN VENANZO	2	€ 25.730,65	€ 26.142,34
PODERE S.MARIA	FABBRICATO RURALE	T	61	34	TR	SAN VENANZO	2	€ 89.036,71	€ 90.461,30
PODERE S.ROSA O FRANCIONE DI SOPRA	FABBRICATO RURALE	F	47	45	TR	SAN VENANZO	3	€ 230.296,51	€ 233.981,25
PODERE SCHIANTONE	FABBRICATO RURALE	T	143	14/15	TR	SAN VENANZO	3	€ 86.665,05	€ 88.051,69
PODERE SORBELLO	FABBRICATO RURALE	F/T	3	48/14	TR	SAN VENANZO	2	€ 178.629,35	€ 181.487,41
POFAO	FABBRICATO RURALE - rudere	F	20	45	TR	SAN VENANZO	1	€ 61.931,88	€ 62.922,79
POLATELA	FABBRICATO RURALE - rudere	F	94	40	TR	SAN VENANZO	1	€ 24.350,76	€ 24.740,38
POMASCIANO	FABBRICATO RURALE	F	49	19	TR	SAN VENANZO	1	€ 396.660,85	€ 403.007,42
PORCARECCIA	FABBRICATO RURALE - rudere	T	117	17	TR	SAN VENANZO	1	€ 23.114,20	€ 23.484,03


Denominazione del complesso o fabbricato	Tipologia prevalente	Catasto	Fg	Part.IIa	Provincia	Comune	n° fabbricati	Valore del bene anno 2009	Valore del bene anno 2010
PORNELLO P.33	FABBRICATO RURALE	F	44	33	TR	SAN VENANZO	1	€ 136.909,64	€ 139.100,19
ROTA PRONA	FABBRICATO RURALE	F/T	6	44/15	TR	SAN VENANZO	2	€ 115.962,52	€ 117.817,92
SANT'ANTILIA I	FABBRICATO RURALE	F	71	33	TR	SAN VENANZO	2	€ 321.650,22	€ 326.796,62
SANT'ANTILIA II	FABBRICATO RURALE	T	81	6	TR	SAN VENANZO	1	€ 172.273,20	€ 175.029,57
SELVA DEL PECCIA	FABBRICATO RURALE	T	141	11	TR	SAN VENANZO	1	€ 73.820,24	€ 75.001,36
SETTE FRATI	ALTRO	F	139	25	TR	SAN VENANZO	1	€ 264.117,01	€ 268.342,89
SIANO	FABBRICATO RURALE	T	99	11	TR	SAN VENANZO	2	€ 145.745,24	€ 148.077,17
SORBARE DI SOPRA	FABBRICATO RURALE	T	120	24/12	TR	SAN VENANZO	2	€ 66.003,89	€ 67.059,95
TARTUFOLO	FABBRICATO RURALE	T	143	3	TR	SAN VENANZO	2	€ 198.167,03	€ 201.337,70
TERRE BIANCHE	FABBRICATO RURALE - rudere	T	8	22	TR	SAN VENANZO	1	€ 52.580,32	€ 53.421,60
TORRACCIA	FABBRICATO RURALE - rudere	T	19	6	TR	SAN VENANZO	1	€ 36.991,18	€ 37.583,04
TORRICELLE	FABBRICATO RURALE	F	69	26	TR	SAN VENANZO	2	€ 143.360,96	€ 145.654,73

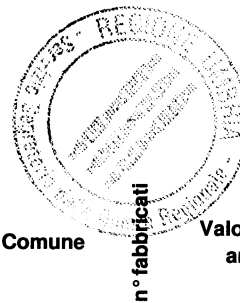




Denominazione del complesso o fabbricato	Tipologia prevalente	Catasto	Fg	Part.IIa	Provincia	Comune	n° fabbricati	Valore del bene anno 2009	Valore del bene anno 2010
TRIPPE TROPPE	FABBRICATO RURALE	F	138	45	TR	SAN VENANZO	3	€ 128.285,41	€ 130.337,97
TROSCIONE	FABBRICATO RURALE - rudere	T	136	21	TR	SAN VENANZO	1	€ 40.749,48	€ 41.401,47
VILLALBA I	FABBRICATO RURALE	T	70	12	TR	SAN VENANZO	2	€ 167.137,55	€ 169.811,76
VILLALBA II	FABBRICATO RURALE	F/T	58	41/40	TR	SAN VENANZO	3	€ 204.243,31	€ 207.511,20
CAMPEGGIO ARA MARINA IN PIEDILUCO EX APT - Il valore si riferisce al dato del conto 2009 rivalutato con indice Istat 2010- Nuova valutazione aggiornata nel 2010 secondo il DGR 563 del 22/03/2010	ALTRO	F/T	195	18/57/102/ 53/109	TR	TERNI		€ 278.576,11	€ 283.033,33
CENTRO NAUTICO DI PIEDILUCO " I QUADRI" EX APT - Il valore si riferisce al dato del conto 2009 rivalutato con indice Istat 2010- Nuova valutazione aggiornata nel 2010 secondo il DGR 563 del 22/03/2010	IMPIANTO SPORTIVO	F/T	195	90/92/170/ 110/103/97/ 92/96/169/ 107	TR	TERNI		€ 910.651,12	€ 925.221,54
CENTRO SPORTIVO COLLESTATTE EX APT - Il valore si riferisce al dato del conto 2009 rivalutato con indice Istat 2010- Nuova valutazione aggiornata nel 2010 secondo il DGR 563 del 22/03/2010	ALTRO	F	94	364	TR	TERNI		€ 17.016,99	€ 17.289,26
EX COLONIA M.TE ARGENTO	FABBRICATO RURALE - rudere	F	160	236	TR	TERNI	1	€ 75.134,28	€ 76.336,43
EX INAPLI o AREA EDIFICABILE DI VIA C. BATTISTI	ALTRO-Area edificabile	F	84	126	TR	TERNI	4	€ 908.926,09	€ 923.468,91
EX ANCIFAP (ISIRM)	ALTRO	F	142	285/322/323 /324/326/32 7	TR	TERNI	16	€ 18.785.020,58	€ 19.085.580,91

Denominazione del complesso o fabbricato	Tipologia prevalente	Catasto	Fg	Part.IIIa	Provincia	Comune	n° fabbricati	Valore del bene anno 2009	Valore del bene anno 2010
ISTITUTO D'ARTE	ALTRO - istituto d'arte	F	114	105/106/244	TR	TERNI	2	€ 2.687.809,28	€ 2.730.814,22
PUNTO RISTORO LOC MARMORE EX APT - Il valore si riferisce al dato del conto 2009 rivalutato con indice Istat 2010- Nuova valutazione aggiornata nel 2010 secondo il DGR 563 del 22/03/2010	ALTRO	F	164	32 sub 3	TR	TERNI	1	€ 384.789,06	€ 390.945,69
RISTORANTE MERENDERO IN PIEDILUCO EX APT - Il valore si riferisce al dato del conto 2009 rivalutato con indice Istat 2010- Nuova valutazione aggiornata nel 2010 secondo il DGR 563 del 22/03/2010	ALTRO	F/T	195	104/11/112/145	TR	TERNI		€ 41.632,47	€ 42.298,59
PINETA TRA LE MURA IN LOC. PIEDILUCO EX APT - Il valore si riferisce al dato del conto 2009 rivalutato con indice Istat 2010- Nuova valutazione aggiornata nel 2010 secondo il DGR 563 del 22/03/2010	ALTRO	F	170	522	TR	TERNI		€ 6.339,79	€ 6.441,22
Ex SEDE REGIONE UMBRIA	UFFICI PUBBLICI	F	110	164/155	TR	TERNI	1	€ 2.626.822,94	€ 2.668.852,10
FCU - GABELLETTA DI CIESI	ALTRO-Deposito	F	26	112	TR	TERNI	1	€ 18.215,52	€ 18.506,97
FCU - PIAZZA ALIGHIERI	ALTRO-Stazione	F	109	32	TR	TERNI	3	€ 446.814,88	€ 453.963,92
FCU - STR. SAN MARTINO KM 90,100	ALTRO-Casello	F	41	159	TR	TERNI	2	€ 58.560,27	€ 59.497,24
FCU - CIESI	ALTRO-Stazione	F	46	218/219/228	TR	TERNI	4	€ 366.043,79	€ 371.900,49
FCU - STR. SAN MARTINO	ALTRO-Casello	F	46	217	TR	TERNI	2	€ 84.952,41	€ 86.311,64

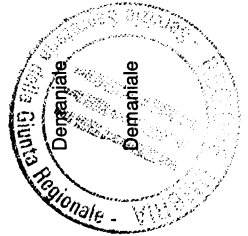




Denominazione del complesso o fabbricato	Tipologia prevalente	Catasto	Fg	Part.IIa	Provincia	Comune	n° fabbricati	Valore del bene anno 2009	Valore del bene anno 2010
FCU - STR. SAN MARTINO KM 102,565	ALTRO-Casello	F	49	172	TR	TERNI	2	€ 149.135,92	€ 151.522,09
FCU - STR. SAN MARTINO KM 103,270	ALTRO-Casello	F	66	154	TR	TERNI	2	€ 98.512,20	€ 100.088,40
FCU - STR. SAN MARTINO KM 104,345	ALTRO-Casello	F	69	69	TR	TERNI	2	€ 86.836,52	€ 88.225,90
FCU - LOC. CESI KM 104,910	ALTRO-Casello	F	69	117	TR	TERNI	2	€ 65.936,68	€ 66.991,67
VIALE TRIESTE- Sede della Facoltà di Medicina e Chirurgia - Il valore si riferisce al dato del conto 2009 non rivalutato con indice Istat 2010(valore acquisizione area)-Il valore del 2010 corrisponde alla somma degli importi liquidati dalla Regione Umbria come riportato nella Determinazione Dirigenziale n. 1709 del 03/03/2010 - Il valore comprende sia il prezzo della cessione del terreno che il prezzo per la realizzazione dell' immobile - Diritti reali per la quota di 24,5/100 a favore della Regione	ALTRO- Sede della Facoltà di Medicina e Chirurgia	F	127	421 422	TR	TERNI	-	€ 568.823,64	€ 568.823,64
SEDE DI RAPPRESENTANZA REGIONALE	SEDE REGIONE					BRUXELLES	1	€ 3.262.732,86	€ 3.314.936,59
TOTALE								€ 254.521.884,14	€ 258.585.133,10
								Incremento Istat anno 2010	€ 4.063.248,96

RIEPILOGO DEI TERRENI PER PROVINCIA - COMUNE - SUPERFICIE TOTALE E VALORE COMPLESSIVO 2010

Provincia	Comune	Patrimonio	Superficie Mq	Totale Superficie Mq	Valore	Totale Valore
Perugia	Assisi	Indisponibile	25.807,513	€	7.292.247,83	
		Disponibile	782.014	€	1.185.921,30	€ 8.554.478,75
		Demaniale	95.272	€	76.309,62	
Perugia	Bastia	Indisponibile	1.070	€	85,39	€ 12.809,20
		Demaniale	1.915	€	12.723,81	
Perugia	Bevagna	Disponibile	25.700	€	25.913,31	€ 30.022,16
		Demaniale	3.780	€	4.108,85	
Perugia	Campello sul Clitunno	Demaniale	835	€	-	€ -
Perugia	Cannara	Disponibile	393.871	€	580.658,72	€ 580.658,72
Perugia	Cascia	Disponibile	8.251	€	3.462,14	€ 21.149,64
		Demaniale	15.970	€	17.687,50	
Perugia	Castig. del Lago	Demaniale	279.263	€	285.969,37	€ 285.969,37
Perugia	Cerreto di Spoleto	Demaniale	10.960	€	2.934,22	€ 2.934,22
Perugia	Citerna	Indisponibile	1.950	€	588,41	€ 2.365,27
		Demaniale	1.600	€	1.776,86	
Perugia	Città della Pieve	Demaniale	302.787	€	161.976,27	€ 161.976,27
Perugia	Città di Castello	Indisponibile	46.210,401	€	15.941.320,50	€ 16.214.490,65
		Demaniale	802.553	€	273.170,15	
Perugia	Corciano	Demaniale	19.521	€	32.210,62	€ 32.210,62
Perugia	Costacciaro	Demaniale	6.145	€	8.539,27	€ 8.539,27
Perugia	Deruta					






RIEPILOGO DEI TERRENI PER PROVINCIA - COMUNE - SUPERFICIE TOTALE E VALORE COMPLESSIVO 2010

Provincia	Comune	Patrimonio	Superficie Mq	Totale Superficie Mq	Valore	Totale Valore
Perugia	Foligno	Demaniale	45.517	45.517	6.184,45 €	6.184,45
Perugia	Foligno	Indisponibile Demaniale	1.049.613 4.145	1.053.758	223.999,35 € 2.831,81	226.831,16
Perugia	Fossato di Vico	Demaniale	496	496	366,54 €	366,54
Perugia	Fratta Todina	Demaniale	101.729	101.729	12.929,19 €	12.929,19
Perugia	Giano dell'Umbria	Demaniale	15	15	- €	-
Perugia	Gualdo Tadino	Indisponibile Demaniale	33.120 227.487	260.607	40.589,71 € 194.356,06	234.945,77
Perugia	Gubbio	Indisponibile Demaniale Disponibile (EX APT)	8.327.367 248.076 2.000	8.577.443	2.105.237,78 € 128.505,34 € 108.261,88	2.342.005,00
Perugia	Lisciano Niccone	Demaniale	62.334	62.334	62.595,32 €	62.595,32
Perugia	Magione	Indisponibile Disponibile Demaniale	51 12.281 226.336	238.668	9,70 € 18.700,26 € 124.101,87	142.811,83
Perugia	Marsciano	Demaniale	181.704	181.704	14.437,79 €	14.437,79
Perugia	Massa Martana	Demaniale	104.432	104.432	41.857,35 €	41.857,35
Perugia	M. Castello di Vibio	Demaniale	32.070	32.070	960,61 €	960,61
Perugia	Monte S.M. Tib.	Indisponibile	422.108	422.108	118.976,78 €	118.976,78
Perugia	Montefalco	Demaniale	10.907	10.907	10.818,01 €	10.818,01
Perugia	Montone	Demaniale	10.907	10.907	10.818,01 €	10.818,01

RIEPILOGO DEI TERRENI PER PROVINCIA - COMUNE - SUPERFICIE TOTALE E VALORE COMPLESSIVO 2010

Provincia	Comune	Patrimonio	Superficie Mq	Totale Superficie Mq	Valore	Totale Valore
Perugia	Nocera Umbra	Indisponibile Demaniale	6.286.876 23.345	6.310.221	€ 2.894.063,76 € 7.414,69	€ 2.901.478,45
Perugia	Nocera Umbra	Indisponibile Demaniale	2.624.888 13.506	2.638.394	€ 987.679,73 € 10.627,98	€ 998.307,71
Perugia	Norcia	Disponibile	5.992	5.992	€ 2.872,59	€ 2.872,59
Perugia	Paclano	Demaniale	66.712	66.712	€ 63.735,15	€ 63.735,15
Perugia	Panicale	Demaniale	158.822	158.822	€ 164.352,22	€ 164.352,22
Perugia	Passignano sul T.	Demaniale	25.254	25.254	€ 21.068,10	€ 21.068,10
Perugia	Perugia	Indisponibile Demaniale (ex APT)	8.180 802.362 7.190	817.732	€ 11.819,28 € 334.645,54 € 7.190	€ 346.464,82
Perugia	Piegaro	Indisponibile Demaniale	307.170 170.568	477.738	€ 190.383,93 € 143.558,51	€ 333.942,44
Perugia	Pietralunga	Indisponibile Disponibile	37.456.548 14.360	37.470.908	€ 12.100.609,08 € 12.444,38	€ 12.113.053,46
Perugia	Preci	Disponibile	26.190	26.190	€ 6.522,07	€ 6.522,07
Perugia	San Giustino	Demaniale	92.051	92.051	€ 6.318,78	€ 6.318,78
Perugia	S. An. Di Narco	Indisponibile Disponibile Demaniale	39.000 3.372 14.965	57.337	€ 19.736,60 € 1.672,46 € 2.129,36	€ 23.538,42
Perugia	Scheg. e Pasc.	Indisponibile Demaniale	738.370 556.787	1.295.157	€ 165.028,79 € 72.330,88	€ 237.359,67
Perugia	Scheggino	Demaniale	50.368	50.368	€ 9.019,52	€ 9.019,52

Valore ricompreso nel complesso di San Matteo degli Armeni







RIEPILOGO DEI TERRENI PER PROVINCIA - COMUNE - SUPERFICIE TOTALE E VALORE COMPLESSIVO 2010

Provincia	Comune	Patrimonio	Superficie Mq	Totale Superficie Mq	Valore	Totale Valore
Perugia	Sellano	Demaniale	500	500	€ 241,95	€ 241,95
Perugia	Sigillo	Demaniale	2.369	2.369	€ 2.035,46	€ 2.035,46
Perugia	Spello	Indisponibile Disponibile	6.718,119 1.182,729	7.900,848	€ 1.878.751,53 € 1.655.658,85	€ 3.534.410,38
Perugia	Spoleto	Indisponibile (Acquisizione 2007 "Discarica S. Orsola")	150.769	468.511	€ 571.540,06	€ 598.338,61
		Demaniale Disponibile (ex APT)	44.022 273.720		€ 26.798,55	
					Valore ricompreso nei complessi di Poreta e Circolo Tennis	
Perugia	Todi	Indisponibile Disponibile Demaniale	57.339 111.946 440.883	610.168	€ 67.898,13 € 1.529.382,89 € 95.389,83	€ 1.692.670,85
Perugia	Trevi	Indisponibile Demaniale	12.928 30.813	43.741	€ 22.673,13 € 41.168,50	€ 63.841,63
Perugia	Tuoro sul Tras.	Indisponibile Demaniale	10.420 26.126	36.546	€ 9.392,90 € 18.488,20	€ 27.881,10
Perugia	Umbertide	Indisponibile Demaniale	1.867,490 397,321	2.264,811	€ 1.216.663,09 € 75.568,00	€ 1.292.231,09
Perugia	Valfabbrica	Demaniale	29.826	29.826	€ 23.101,97	€ 23.101,97
Perugia	Valtopina	Indisponibile Disponibile	88.870 3.110	91.980	€ 22.142,82 € 1.087,61	€ 23.230,43
Terni	Acquasparta	Demaniale	161.355	161.355	€ 38.158,47	€ 38.158,47
Terni	Allerona	Indisponibile Demaniale	25.574,843 1.960	25.576,803	€ 11.610.882,49 € 2.291,24	€ 11.613.173,73
Terni	Alviano					

RIEPILOGO DEI TERRENI PER PROVINCIA - COMUNE - SUPERFICIE TOTALE E VALORE COMPLESSIVO 2010

Provincia	Comune	Patrimonio	Superficie Mq	Totale Superficie Mq	Valore	Totale Valore
Terni	Amelia	Demaniale	7.154	7.154	978,23 €	978,23
Terni	Amelia	Indisponibile Demaniale	31.496 77.157	108.653	23.129,54 € 32.616,53	55.746,07
Terni	Arrone	Indisponibile	63.890	63.890	54.494,84 €	54.494,84
Terni	Baschi	Demaniale	62.980	62.980	23.426,87 €	23.426,87
Terni	Calvi dell' Umbria	Demaniale	32	32	39,10 €	39,10
Terni	Castel Giorgio	Demaniale	6.682	6.682	1.449,08 €	1.449,08
Terni	Fabro	Demaniale	25.861	25.861	23.598,54 €	23.598,54
Terni	Ferentillo	Demaniale	920	920	743,80 €	743,80
Terni	Ficulle	Indisponibile Demaniale	311.180 11.530	322.710	155.281,49 € 12.390,22	167.671,71
Terni	Guarda	Demaniale	96	96	115,01 €	115,01
Terni	Lugnano In Teverina	Demaniale	16.200	16.200	4.325,15 €	4.325,15
Terni	Montecastrilli	Demaniale	35.650	35.650	5.716,48 €	5.716,48
Terni	Montecchio	Demaniale	85.796	85.796	29.892,73 €	29.892,73
Terni	Montefranco	Demaniale	700	700	364,66 €	364,66
Terni	Montel. d'Orvieto	Demaniale	47.557	47.557	27.718,06 €	27.718,06
Terni	Narni	Demaniale	66.986	66.986	65.519,05 €	65.519,05





RIEPILOGO DEI TERRENI PER PROVINCIA - COMUNE - SUPERFICIE TOTALE E VALORE COMPLESSIVO 2010

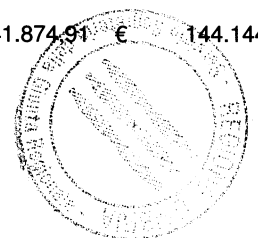
Provincia	Comune	Patrimonio	Superficie Mq	Totale Superficie Mq	Valore	Totale Valore
Terni	Orvieto	Indisponibile	14.083.917	14.425.122	€ 8.318.094,15	€ 8.560.736,29
		Demaniale	341.205		€ 242.642,14	
Terni	Parrano	Indisponibile	1.582.950	1.582.950	€ 645.244,61	€ 645.244,61
Terni	San Gemini	Demaniale	170.485	170.485	€ 106.283,14	€ 106.283,14
Terni	San Venanzo	Indisponibile	71.180.709	71.200.249	€ 27.163.473,97	€ 27.168.300,35
		Demaniale	19.540		€ 4.826,38	
Terni	Stroncone	Demaniale	360	360	€ 439,92	€ 439,92
Terni	Terni	Demaniale	157.462	174.361	€ 14.380,89	€ 39.890,61
		Disponibile (ex APT)	16.899		€ 25.509,72	
			Tot. Superficie Mq	260.948.887	Tot. Valore al 2010	€ 102.243.367,31

Tutti i dati inseriti nella tabella sono stati desunti dall' inventario dei beni immobili al 31/12/2010 approvato con DGR 340 del 11/04/2011

ELENCO FABBRICATI


Sviluppumbria S.p.A.
Via Don Bosco, 11 - Perugia

Denominazione del complesso o fabbricato	Tipologia prevalente	Catasto	Fg	Part.IIa	Provincia	Comune	n° fabbricati	Valore del bene anno 2009	Valore del bene anno 2010
BANDITA CILLENI	FABBRICATO RURALE	F	65	13	PG	ASSISI	2	€ 299.907,57	€ 304.706,09
BANDITA PICCOLA	FABBRICATO RURALE	F	66	15	PG	ASSISI	2	€ 442.746,36	€ 449.830,30
BANDITELLA DI BANDITA	FABBRICATO RURALE	F	45	38	PG	ASSISI	4	€ 245.763,58	€ 249.695,80
BANDITELLA DI NOTTIANO	FABBRICATO RURALE	F	149	11	PG	ASSISI	1	€ 287.833,64	€ 292.438,98
BARACCA DI CIBROCCOLO	FABBRICATO RURALE - rudere	T	110	1	PG	ASSISI	1	€ 8.838,60	€ 8.980,02
RIFUGIO DEL BRECCIARO	FABBRICATO RURALE - rifugio	T	109	3	PG	ASSISI	1	€ 30.319,36	€ 30.804,47
CANONICA	ABITAZIONE RURALE	F	45	304/305/ 345	PG	ASSISI	3	€ 576.960,92	€ 586.192,30
CAPANNE-ASSISI	FABBRICATO RURALE	F	67	120	PG	ASSISI	2	€ 125.357,82	€ 127.363,54
CARCERELLE	FABBRICATO RURALE	F	129	20	PG	ASSISI	1	€ 7.222,79	€ 7.338,36
CASA PIOMBINO	UFFICI PUBBLICI	F	108	20	PG	ASSISI	1	€ 421.954,04	€ 428.705,31
CASA S.LUCIA	FABBRICATO RURALE	F	66	204/205/206 /207/208	PG	ASSISI	5	€ 419.506,40	€ 426.218,50
CASACCE o CASACCIO-ASSISI	FABBRICATO RURALE	F/T	44	58/38/331	PG	ASSISI	4	€ 141.874,91	€ 144.144,91



ELENCO FABBRICATI

Sviluppumbria S.p.A.
Via Don Bosco, 11 - Perugia



Denominazione del complesso o fabbricato	Tipologia prevalente	Catasto	Fg	Part.IIIa	Provincia	Comune	n° fabbricati	Valore del bene anno 2009	Valore del bene anno 2010
CERQUA GROSSA 1	FABBRICATO RURALE - rudere	F	150	9	PG	ASSISI	1	€ 104.244,56	€ 105.912,47
CERQUA GROSSA 2	FABBRICATO RURALE - rudere	T	135	159	PG	ASSISI	1	€ 20.606,77	€ 20.936,48
FONTE BREGNO-RIFUGIO	FABBRICATO RURALE - rifugio	F	166	102/103	PG	ASSISI	1	€ 17.755,14	€ 18.039,22
I MULINI	FABBRICATO RURALE - rudere	T	150	32	PG	ASSISI	1	€ 12.470,69	€ 12.670,22
LA CASTELLANA	FABBRICATO RURALE	F	96	72	PG	ASSISI	1	€ 76.540,03	€ 77.764,67
LA FORNACE 1 e 2	FABBRICATO RURALE	F/T	45/66	100/102/2	PG	ASSISI	3	€ 90.125,40	€ 91.567,41
LE MANDRIE	FABBRICATO RURALE	F	110	14	PG	ASSISI	1	€ 47.756,67	€ 48.520,77
LE MONTARELLE	ABITAZIONE RURALE - rudere	F	83/84	5/102/65/67	PG	ASSISI	4	€ 200.080,00	€ 203.281,28
MALFORE 1	FABBRICATO RURALE - rudere	F	82	32	PG	ASSISI	2	€ 32.161,19	€ 32.675,77
NOTTIANO I e II	ABITAZIONE RURALE	F	135	59/60/62/66/67	PG	ASSISI	3	€ 246.181,77	€ 250.120,68
OSSERVATORIO MONTE SUBASIO	ALTRO - osservatorio abitazioni	F	148	43	PG	ASSISI	1	€ 37.755,01	€ 38.359,09
PIANACCI	FABBRICATO RURALE	F	98	2	PG	ASSISI	1	€ 10.961,73	€ 11.137,12

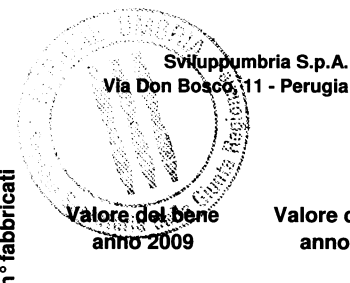
ELENCO FABBRICATI

Sviluppumbria S.p.A.
Via Don Bosco, 11 - Perugia

Denominazione del complesso o fabbricato	Tipologia prevalente	Catasto	Fg	Part.IIa	Provincia	Comune	n° fabbricati	Valore del bene anno 2009	Valore del bene anno 2010
RIFUGIO II	FABBRICATO RURALE	F	147	5	PG	ASSISI	1	€ 6.737,68	€ 6.845,49
RIFUGIO VALLONICA	FABBRICATO RURALE	F	111	7	PG	ASSISI	1	€ 101.334,69	€ 102.956,05
RUOZI-Pertinenza-Nota 2	FABBRICATO RURALE	T	115	7	PG	ASSISI	1	€ -	€ -
STAZZI	FABBRICATO RURALE	F	110	8	PG	ASSISI	1	€ 41.719,71	€ 42.387,23
TORGIOVANNETTI 1 e 2	FABBRICATO RURALE	F	108	6/10	PG	ASSISI	2	€ 241.640,13	€ 245.506,37
TRE FONTANE	ABITAZIONE RURALE	F	131	30	PG	ASSISI	1	€ 49.858,83	€ 50.656,57
ZAMPITTO	ABITAZIONE RURALE	F	84	10	PG	ASSISI	1	€ 390.774,81	€ 397.027,20
DRAOLI - IL CASTELLACCIO (Il valore è ricompreso nel Centro Aziendale sito nel comune di Spello)	FABBRICATO RURALE	T	169	49	PG	ASSISI	1	€ -	€ -
S. ANTONIO - IL CASTELLACCIO (Il valore è ricompreso nel Centro Aziendale sito nel comune di Spello)	FABBRICATO RURALE	T	169	50	PG	ASSISI	2	€ -	€ -
SANTUREGGIO-Acque Minerali - Nota 1	ALTRO	F	103	184/244	PG	ASSISI	2	€ -	€ -
BOLSELLA-Cat. D/7 Ripetitore	ALTRO	F	164	901	PG	ASSISI	1	€ 28.578,66	€ 29.035,92
BANDITELLA-Conservone acqua-Cat. E/3-Fabbricati non dichiarati-Docfa 2009	ALTRO	F	45	337	PG	ASSISI	1	€ 13.800,00	€ 14.020,80



ELENCO FABBRICATI



Denominazione del complesso o fabbricato	Tipologia prevalente	Catasto	Fg	Part.IIa	Provincia	Comune	n° fabbricati	Valore del bene anno 2009	Valore del bene anno 2010
BANDITA-Conservone acqua-Cat. E/3-Fabbricati non dichiarati-Docfa 2009	ALTRO	F	45	347	PG	ASSISI	1	€ 14.700,00	€ 14.935,20
ARMENZANO-Conservone acqua-Cat. E/3-Fabbricati non dichiarati-Docfa 2009	ALTRO	F	134	337	PG	ASSISI	1	€ 7.000,00	€ 7.112,00
MACCHIONE-Rifugio-Cat.C/2-Fabbricati non dichiarati-Docfa 2009	ALTRO	F	114	134	PG	ASSISI	1	€ 20.500,00	€ 20.828,00
Magazzino di Viole Km 13+400 - Trasferimento beni ex Anas anno 2010	MAGAZZINO	F	145	1334	PG	ASSISI	1	€	€ 6.728,40
Magazzino di Pian della Pieve Km 29+700 - Trasferimento beni ex Anas anno 2010	MAGAZZINO	F	93	231	PG	ASSISI	1	€	€ 8.564,22
COLONIA S. LUCIA	UFFICI PUBBLICI	F	9	254	PG	BASTIA UMBRA	2	€ 201.214,05	€ 204.433,47
CC di Campiglione Km 5+535 - Trasferimento beni ex Anas anno 2010	CASA CANTONIERA	F	5	192	PG	BASTIA UMBRA	2	€	€ 110.949,30
EX CONVENTO S.ANTONIO	ALTRO	F	17	97	PG	BETTONA	1	€ 1.215.892,08	€ 1.235.346,35
PESCI - IL CASTELLACCIO (Il valore è ricompreso nel Centro Aziendale sito nel comune di Spello)	FABBRICATO RURALE	T	11	3	PG	CANNARA	1	€ -	€ -
CC di Cascia Km 21+960 - Trasferimento beni ex Anas anno 2010	CASA CANTONIERA	F	53	300-320-321	PG	CASCIA	4	€	€ 37.579,50
Magazzino di CC di Cascia Km 21+960 - Trasferimento beni ex Anas anno 2010	MAGAZZINO	F	53	795	PG	CASCIA	1	€	€ 27.943,02
Magazzino di CC di Mola Km 16+180 - Trasferimento beni ex Anas anno 2010	MAGAZZINO	F	41	23	PG	CASCIA	1	€	€ 25.053,84

ELENCO FABBRICATI

Sviluppumbria S.p.A.
Via Don Bosco, 11 - Perugia

Denominazione del complesso o fabbricato	Tipologia prevalente	Catasto	Fg	Part.IIa	Provincia	Comune	n° fabbricati	Valore del bene anno 2009	Valore del bene anno 2010
IMPIANTI ITTICI S.ANDREA-VASCE EX ESAU - Nota 2	VASCHE PER PESCOLTURA - Ex Esau				PG	CASTIGLIONE DEL LAGO		€ -	€ -
PORTO LACUALE CASTIGLIONE DEL LAGO	ALTRO	T			PG	CASTIGLIONE DEL LAGO	0	€ 152.850,43	€ 155.296,03
Magazzino di Panicale Km 94+800 - Trasferimento beni ex Anas anno 2010	MAGAZZINO	F	108	1142	PG	CASTIGLIONE DEL LAGO	1	€	17.960,04
CC di Muffa Km 94+000 - Trasferimento beni ex Anas anno 2010	CASA CANTONIERA	F	118	158	PG	CASTIGLIONE DEL LAGO	4	€	107.500,68
CC di Castiglione del Lago Km 101+176- Trasferimento beni ex Anas anno 2010	CASA CANTONIERA	F	59	256	PG	CASTIGLIONE DEL LAGO	4	€	96.634,44
CC di Borghetto Km 109+550 - Trasferimento beni ex Anas anno 2010	CASA CANTONIERA	F	2	79-113-80	PG	CASTIGLIONE DEL LAGO	4	€	105.223,86
Magazzino di Pozzuolo Km 9+600 - Trasferimento beni ex Anas anno 2010	MAGAZZINO	F	28	518	PG	CASTIGLIONE DEL LAGO	1	€	1.367,10
Magazzino di Cerreto Km 23+500 - Trasferimento beni ex Anas anno 2010	MAGAZZINO	F	14	524	PG	CERRE TO DI SPOLETO	1	€	1.040,76
Magazzino di Borgo Cerreto Km 46+800 - Trasferimento beni ex Anas anno 2010	MAGAZZINO	F	35	611	PG	CERRE TO DI SPOLETO	1	€	781,20
FORTE A DIACCIANO	ALTRO	F	63	79	PG	CITTA' DELLA PIEVE	1	€ 33.899,49	€ 34.441,88
SALCI	ALTRO	F	104	64	PG	CITTA' DELLA PIEVE	1	€ 54.335,83	€ 55.205,20
CC di Musigliano Km 77+925 - Trasferimento beni ex Anas anno 2010	CASA CANTONIERA	F	44	151	PG	CITTA' DELLA PIEVE	5	€	126.056,70



ELENCO FABBRICATI



Sviluppumbria S.p.A.
Via Don Bosco, 11 - Perugia

Denominazione del complesso o fabbricato	Tipologia prevalente	Catasto	Fg	Part.IIa	Provincia	Comune	n° fabbricati	Valore del bene anno 2009	Valore del bene anno 2010
Magazzino di Le Selve Km 34+120 - Trasferimento beni ex Anas anno 2010	MAGAZZINO	F	50	119	PG	CITTA' DELLA PIEVE	1	€	1.959,30
Magazzino di Città della Pieve Km 75+830 - Trasferimento beni ex Anas anno 2010	MAGAZZINO	F	56/66	713/650	PG	CITTA' DELLA PIEVE	1	€	4.789,26
ARZILLANO	FABBRICATO RURALE	T	27	76	PG	CITTA' DI CASTELLO	2	€	48.925,07 € 49.707,87
BOCCA SERIOLA	FABBRICATO RURALE	F/T	58	8/5/532/7	PG	CITTA' DI CASTELLO	5	€	1.746.341,09 € 1.774.282,54
CA' DEL PASQUI	FABBRICATO RURALE	T	36	6	PG	CITTA' DI CASTELLO	1	€	17.835,04 € 18.120,40
CA' FARINO	ABITAZIONE RURALE - unità collabente	F	4	530	PG	CITTA' DI CASTELLO	1	€	94.966,93 € 96.486,40
CA' I FORTI	ABITAZIONE RURALE - rudere	T	204	28	PG	CITTA' DI CASTELLO	1	€	98.755,88 € 100.335,97
CAI FIRENZE I	FABBRICATO RURALE	F	79	5	PG	CITTA' DI CASTELLO	4	€	326.714,80 € 331.942,23
CAI FIRENZE II	FABBRICATO RURALE	F	58	38	PG	CITTA' DI CASTELLO	1	€	90.858,79 € 92.312,53
CAIOCCHI	ABITAZIONE RURALE - rudere	T	193	33	PG	CITTA' DI CASTELLO	1	€	31.047,22 € 31.543,98
CALCINETO	ABITAZIONE RURALE - rudere	T	6	1	PG	CITTA' DI CASTELLO	2	€	44.184,38 € 44.891,33
CALDESE	ABITAZIONE RURALE - rudere	T	165	35	PG	CITTA' DI CASTELLO	1	€	35.308,61 € 35.873,55

ELENCO FABBRICATI

Sviluppumbria S.p.A.
Via Don Bosco, 11 - Perugia

Denominazione del complesso o fabbricato	Tipologia prevalente	Catasto	Fg	Part.IIa	Provincia	Comune	n° fabbricati	Valore del bene anno 2009	Valore del bene anno 2010
CAMPING LA MONTESCA	ALTRO - camping	F/T	153	43/788	PG	CITTA' DI CASTELLO	6	€ 571.989,31	€ 581.141,13
CAMPO	FABBRICATO RURALE	T	167	44	PG	CITTA' DI CASTELLO	10	€ 1.804.501,13	€ 1.833.373,15
CANNETO	FABBRICATO RURALE	T	117	528/531/ 530	PG	CITTA' DI CASTELLO	6	€ 717.124,50	€ 728.598,49
CANOCCHIA	FABBRICATO RURALE - rudere	T	205	8/10	PG	CITTA' DI CASTELLO	2	€ 112.495,46	€ 114.295,38
CAPANNE-CITTA' DI CASTELLO	FABBRICATO RURALE	T	117	11	PG	CITTA' DI CASTELLO	2	€ 100.954,22	€ 102.569,49
CAPRIANO I e II	FABBRICATO RURALE	T	192	6	PG	CITTA' DI CASTELLO	2	€ 133.406,05	€ 135.540,54
CAPUZZA	FABBRICATO RURALE	F	119	501	PG	CITTA' DI CASTELLO	4	€ 676.390,83	€ 687.213,08
CARANIERI	FABBRICATO RURALE	T	102	13	PG	CITTA' DI CASTELLO	2	€ 87.479,91	€ 88.879,59
CAROTOLI	ABITAZIONE RURALE - rudere	T	60/59	50/12	PG	CITTA' DI CASTELLO	4	€ 50.287,01	€ 51.091,60
CASA NUOVA	FABBRICATO RURALE - rudere	T	101/118	218/8	PG	CITTA' DI CASTELLO	2	€ 193.913,05	€ 197.015,65
CASA SERRA	ABITAZIONE RURALE - rudere	T	164/165	34/35/30	PG	CITTA' DI CASTELLO	2	€ 116.606,76	€ 118.472,47
CASELLA DEL VESCOVO	FABBRICATO RURALE	F/T	103	531/532/92/ 48/533	PG	CITTA' DI CASTELLO	6	€ 762.814,43	€ 775.019,46



ELENCO FABBRICATI



Sviluppumbria S.p.A.
Via Dei Boschi, 11 - Perugia

Denominazione del complesso o fabbricato	Tipologia prevalente	Catasto	Fg	Part.IIa	Provincia	Comune	n° fabbricati	Valore del bene anno 2009	Valore del bene anno 2010
CERRETO	FABBRICATO RURALE	T	160	80	PG	CITTA' DI CASTELLO	1	€ 41.800,85	€ 42.469,67
CHIGRIGNI	FABBRICATO RURALE	T	99	66	PG	CITTA' DI CASTELLO	2	€ 55.468,27	€ 56.355,76
CHIUSURE	ABITAZIONE RURALE - rudere	T	201	4	PG	CITTA' DI CASTELLO	1	€ 33.177,91	€ 33.708,76
COACRI	ABITAZIONE CIVILE	F	78	51/53	PG	CITTA' DI CASTELLO	5	€ 686.865,29	€ 697.855,14
COL DI COACRI	FABBRICATO RURALE	T	57	45/48	PG	CITTA' DI CASTELLO	4	€ 20.239,46	€ 20.563,29
COLCELLO	ABITAZIONE RURALE - rudere	T	78	29/63	PG	CITTA' DI CASTELLO	2	€ 136.338,91	€ 138.520,34
COLDIGIANELLO	FABBRICATO RURALE	T	178	11/13	PG	CITTA' DI CASTELLO	2	€ 114.934,28	€ 116.773,23
COLDIGIANO	FABBRICATO RURALE	T	180	11	PG	CITTA' DI CASTELLO	2	€ 192.913,22	€ 195.999,83
COLLE DELLA PALMA	ABITAZIONE RURALE	T	185	96	PG	CITTA' DI CASTELLO	1	€ 166.111,53	€ 168.769,31
COLLE DI CICULO	ABITAZIONE RURALE - rudere	T	227	11	PG	CITTA' DI CASTELLO	1	€ 96.309,18	€ 97.850,13
EDIFICIO VIA MARCONI	UFFICI - NEGOZI	F	147	716	PG	CITTA' DI CASTELLO	1	€ 542.708,75	€ 551.392,09
EDIFICIO VIA PINCHITORZI	UFFICI PUBBLICI	F	147	683	PG	CITTA' DI CASTELLO	1	€ 771.104,21	€ 783.441,88

ELENCO FABBRICATI

Sviluppumbria S.p.A.
Via Don Bosco, 11 - Perugia

Denominazione del complesso o fabbricato	Tipologia prevalente	Catasto	Fg	Part.IIa	Provincia	Comune	n° fabbricati	Valore del bene anno 2009	Valore del bene anno 2010
EX OSPEDALE CITTA' DI CASTELLO	EX OSPEDALE	F	148	166	PG	CITTA' DI CASTELLO	1	€ 5.020.231,34	€ 5.100.555,04
FATTORIA M.MAGGIORE	FABBRICATO RURALE	F	118	100	PG	CITTA' DI CASTELLO	4	€ 811.934,48	€ 824.925,43
FLAMIA	ABITAZIONE RURALE - rudere	T	78	74	PG	CITTA' DI CASTELLO	1	€ 110.445,09	€ 112.212,21
GELSI	FABBRICATO RURALE	T	103	40	PG	CITTA' DI CASTELLO	3	€ 206.083,24	€ 209.380,57
I MONTI	FABBRICATO RURALE	T	181	7	PG	CITTA' DI CASTELLO	2	€ 39.843,94	€ 40.481,44
IL MOLINO	ABITAZIONE RURALE	T	194	21	PG	CITTA' DI CASTELLO	1	€ 57.031,09	€ 57.943,58
IL TOPPO	FABBRICATO RURALE	T	80/61	10/89	PG	CITTA' DI CASTELLO	2	€ 109.791,94	€ 111.548,61
LA CASINA	ABITAZIONE RURALE - rudere	T	183	27	PG	CITTA' DI CASTELLO	1	€ 121.965,20	€ 123.916,64
LA FORNACE	FABBRICATO RURALE - rudere	T	4	40	PG	CITTA' DI CASTELLO	1	€ 7.102,31	€ 7.215,94
LA MONTESCA	ALTRO - edifici ricettivi	F	153	28/53/38/66 /67	PG	CITTA' DI CASTELLO	5	€ 12.468.391,03	€ 12.667.885,29
LA PIGNA	FABBRICATO RURALE	T	203	2	PG	CITTA' DI CASTELLO	2	€ 27.115,59	€ 27.549,44
LE ROSE	FABBRICATO RURALE	T	75	122/13	PG	CITTA' DI CASTELLO	2	€ 152.213,63	€ 154.649,05



ELENCO FABBRICATI



Sviluppumbria S.p.A.
Via Don Bosco, 11 - Perugia

Denominazione del complesso o fabbricato	Tipologia prevalente	Catasto	Fg	Part.IIIa	Provincia	Comune	n° fabbricati	Valore del bene anno 2009	Valore del bene anno 2010
MAGAZZINI VIA GRAMSCI-PARCHEGGIO	ALTRO - parcheggio	F	147	687	PG	CITTA' DI CASTELLO	0	€ 10.190,03	€ 10.353,07
MARIGNOLE	FABBRICATO RURALE - rudere	T	41	5/11	PG	CITTA' DI CASTELLO	3	€ 191.270,82	€ 194.331,15
MOLINELLO	FABBRICATO RURALE	F/T	118	78/79/846	PG	CITTA' DI CASTELLO	5	€ 307.055,36	€ 311.968,24
MOLINO DEL MOLINELLO	FABBRICATO RURALE - rudere	F	118	88/89	PG	CITTA' DI CASTELLO	1	€ 8.159,20	€ 8.289,74
MONTAGNA	FABBRICATO RURALE - rudere	T	54	7	PG	CITTA' DI CASTELLO	3	€ 135.810,47	€ 137.983,44
MONTE RUPERTO	ABITAZIONE RURALE - unità collabenti	F	4	531/532	PG	CITTA' DI CASTELLO	2	€ 26.684,37	€ 27.111,32
PAGINO	ABITAZIONE RURALE	T	185	33	PG	CITTA' DI CASTELLO	1	€ 37.378,42	€ 37.976,48
PALAZZO DEL CUCCO	ABITAZIONE RURALE	T	183	40	PG	CITTA' DI CASTELLO	1	€ 57.528,68	€ 58.449,14
PARROCCHIA M.MAGGIORE	FABBRICATO RURALE - rudere	T	118	72	PG	CITTA' DI CASTELLO	3	€ 74.066,91	€ 75.251,98
PETERTE	ABITAZIONE RURALE	T	52	49	PG	CITTA' DI CASTELLO	2	€ 98.806,61	€ 100.387,52
PIAGGIA	FABBRICATO RURALE	T	166	60/61	PG	CITTA' DI CASTELLO	2	€ 210.183,87	€ 213.546,82
PIAN GIOVANNI	FABBRICATO RURALE - rudere	T	183	43	PG	CITTA' DI CASTELLO	1	€ 19.074,77	€ 19.379,97

ELENCO FABBRICATI

Sviluppumbria S.p.A.
Via Don Bosco, 11 - Perugia

Denominazione del complesso o fabbricato	Tipologia prevalente	Catasto	Fg	Part.IIa	Provincia	Comune	n° fabbricati	Valore del bene anno 2009	Valore del bene anno 2010
PIANAIOLE	FABBRICATO RURALE	T	79	78	PG	CITTA' DI CASTELLO	2	€ 87.233,66	€ 88.629,40
PODERE MONTE MAGGIORE	FABBRICATO RURALE	T	118	46/843/845/ 97/98/45	PG	CITTA' DI CASTELLO	5	€ 736.737,07	€ 748.524,86
POZZUOLO	FABBRICATO RURALE	T	27	11	PG	CITTA' DI CASTELLO	2	€ 43.995,55	€ 44.699,48
RANCO	FABBRICATO RURALE	T	118	27	PG	CITTA' DI CASTELLO	3	€ 90.362,05	€ 91.807,85
RANCONI	ABITAZIONE RURALE - rudere	T	227	42	PG	CITTA' DI CASTELLO	1	€ 32.569,15	€ 33.090,25
ROGNI	FABBRICATO RURALE	T	27/28	30/5/12	PG	CITTA' DI CASTELLO	3	€ 374.000,63	€ 379.984,64
ROVIGLIANO	FABBRICATO RURALE	F	124	42	PG	CITTA' DI CASTELLO	1	€ 732.326,41	€ 744.043,63
S.ANDREA II	ALTRO - chiesa abitaz.rurale	T	78	96/97/99	PG	CITTA' DI CASTELLO	2	€ 88.178,93	€ 89.589,79
S.ANDREA III	FABBRICATO RURALE	F	78	40	PG	CITTA' DI CASTELLO	1	€ 136.284,38	€ 138.464,93
S.MARTINO DI CANDEGGIO	ABITAZIONE CIVILE	T	185	110/128	PG	CITTA' DI CASTELLO	2	€ 413.744,43	€ 420.364,34
S.ZINELLO (CANDEGGIO)	ABITAZIONE RURALE	T	204	13	PG	CITTA' DI CASTELLO	1	€ 34.496,92	€ 35.048,87
S.ZINO	FABBRICATO RURALE - rudere	T	194	32/34	PG	CITTA' DI CASTELLO	1	€ 73.760,41	€ 74.940,58



ELENCO FABBRICATI




Sviluppumbria S.p.A.
Via Don Bosco, 11 - Perugia

Denominazione del complesso o fabbricato	Tipologia prevalente	Catasto	Fg	Part.III	Provincia	Comune	n° fabbricati	Valore del bene anno 2009	Valore del bene anno 2010
SARNIANELLO	FABBRICATO RURALE - rudere	T	181	18	PG	CITTA' DI CASTELLO	1	€ 31.655,99	€ 32.162,49
SARNIANO	ABITAZIONE RURALE	T	193	18	PG	CITTA' DI CASTELLO	1	€ 78.835,59	€ 80.096,96
SARTINO	FABBRICATO RURALE - rudere	T	165	42	PG	CITTA' DI CASTELLO	2	€ 18.084,99	€ 18.374,35
SASSI GROSSI	FABBRICATO RURALE	T	59	87	PG	CITTA' DI CASTELLO	1	€ 17.322,44	€ 17.599,60
SESSI	FABBRICATO RURALE - rudere	T	79	24/25	PG	CITTA' DI CASTELLO	2	€ 188.238,59	€ 191.250,41
TELA UMBRA(MUSEO-NEGOZIO-UFFICI-CAMERE)	ALTRO - museo negozi	F	147	675/677/ 679	PG	CITTA' DI CASTELLO	1	€ 4.302.973,61	€ 4.371.821,18
MAGAZZINO TANCREDI	ALTRO	F	147	677	PG	CITTA' DI CASTELLO	1	€ 213.350,70	€ 216.764,31
VAL DI MELI	FABBRICATO RURALE - rudere	T	100	15/18	PG	CITTA' DI CASTELLO	3	€ 117.086,59	€ 118.959,98
VAL MAGGIORE	FABBRICATO RURALE - rudere	T	56	5/6	PG	CITTA' DI CASTELLO	2	€ 132.713,78	€ 134.837,20
VALCHERACCIA LA CASINA DI SOPRA	ABITAZIONE RURALE	T	177	85	PG	CITTA' DI CASTELLO	1	€ 22.220,07	€ 22.575,60
VELCI	FABBRICATO RURALE - rudere	T	182	28	PG	CITTA' DI CASTELLO	2	€ 35.689,09	€ 36.260,12
VIGNOLE	FABBRICATO RURALE	T	61	43/44	PG	CITTA' DI CASTELLO	2	€ 185.008,32	€ 187.968,45

ELENCO FABBRICATI


Sviluppumbria S.p.A.
Via Don Bosco, 11 - Perugia

Denominazione del complesso o fabbricato	Tipologia prevalente	Catasto	Fg	Part.IIa	Provincia	Comune	n° fabbricati	Valore del bene anno 2009	Valore del bene anno 2010
VITANELLO	FABBRICATO RURALE - rudere	T	226	31	PG	CITTA' DI CASTELLO	1	€ 60.258,63	€ 61.222,77
VOLPARA	FABBRICATO RURALE - rudere	T	179	51	PG	CITTA' DI CASTELLO	2	€ 38.971,37	€ 39.594,91
Loc. CAMPO LUNGO snc- Deposito acqua-Cat E/3- Fabbricati non dichiarati- Docfa 2009	ALTRO	F	99	502	PG	CITTA' DI CASTELLO	1	€ 23.520,00	€ 23.896,32
Strada dei MONTAGNINI snc- Annesso agricolo-Cat C/2- Fabbricati non dichiarati- Docfa 2009	ALTRO	F	119	533	PG	CITTA' DI CASTELLO	1	€ 7.000,00	€ 7.112,00
FCU - LOC. REGNANO KM 28,248	ALTRO-Casello	F	86	63	PG	CITTA' DI CASTELLO	2	€ 66.393,94	€ 67.456,25
FCU - LOC. RIOSECCO KM 26,206	ALTRO-Casello	F	109	10	PG	CITTA' DI CASTELLO	2	€ 44.832,12	€ 45.549,44
FCU - FRAZ. GRATICOLE KM 24,523	ALTRO-Casello	F	131	22	PG	CITTA' DI CASTELLO	3	€ 91.258,42	€ 92.718,55
FCU - STAZIONE CITTA' DI CASTELLO KM 22,876- Valutazione del 2009 per nuovo accatastamento	ALTRO-Stazione	F	149	3222/3223/255	PG	CITTA' DI CASTELLO	7	€ 493.970,00	€ 501.873,52
FCU - STAZIONE CITTA' DI CASTELLO KM 22,876-Bar	ALTRO	F	149	1397	PG	CITTA' DI CASTELLO	1	€ 113.483,26	€ 115.298,99
FCU - CANOSCIO/FABRECCE KM 13,636	ALTRO-Casello	F	264	117	PG	CITTA' DI CASTELLO	2	€ 55.494,56	€ 56.382,47
FCU - LOC. TRESTINA KM 11,995	ALTRO-Stazione	F	294	276	PG	CITTA' DI CASTELLO	3	€ 183.858,47	€ 186.800,21
FCU - LOC. S.SECONDO KM 15,978	ALTRO-Stazione	F	242	180	PG	CITTA' DI CASTELLO	4	€ 69.716,34	€ 70.831,80



ELENCO FABBRICATI

Sviluppumbria S.p.A.
Via Don Bosco, 11 - Perugia




Denominazione del complesso o fabbricato	Tipologia prevalente	Catasto	Fg	Part.IIa	Provincia	Comune	n° fabbricati	Valore del bene anno 2009	Valore del bene anno 2010
FCU - LOC. GARAVELLE KM 20,633	ALTRO-Casello	F	175	130	PG	CITTA' DI CASTELLO	2	€ 66.088,41	€ 67.145,83
FCU - LOC. S.SECONDO KM 22,545	ALTRO-Casello	F	155	12	PG	CITTA' DI CASTELLO	2	€ 56.197,08	€ 57.096,23
FCU - LOC. S.SECONDO KM 15,063	ALTRO-Casello	F	242	305	PG	CITTA' DI CASTELLO	2	€ 38.546,90	€ 39.163,65
FCU - LOC. LUCARI KM 17,758	ALTRO-Casello	F	196	68	PG	CITTA' DI CASTELLO	3	€ 38.983,37	€ 39.607,10
Magazzino di Ponte d'Avorio - Trasferimento beni ex Anas anno 2010	MAGAZZINO	F	217	43	PG	CITTA' DI CASTELLO	1	€	6.090,84
Centro di Raccolta Rio Secco Km 13+800 - Trasferimento beni ex Anas anno 2010	ALTRO	F	146	1086	PG	CITTA' DI CASTELLO	2	€	73.324,44
CC di Fraccano Km 14+400 - Trasferimento beni ex Anas anno 2010	CASA CANTONIERA	F	56	49	PG	CITTA' DI CASTELLO	1	€	35.657,00
CC di Taverne di Corciano Km 20+200 - Trasferimento beni ex Anas anno 2010	CASA CANTONIERA	F	27	192	PG	CORCIANO	4	€	109.975,32
Magazzino di Lancia Fame Km 209+200 - Trasferimento beni ex Anas anno 2010	MAGAZZINO	F	6	61	PG	COSTACCIAR O	1	€	468,72
Magazzino di Caprile Km 206+500 - Trasferimento beni ex Anas anno 2010	MAGAZZINO	F	20	35	PG	COSTACCIAR O	1	€	468,72
CC di Costacciaro Km 205+125 - Trasferimento beni ex Anas anno 2010	CASA CANTONIERA	F	21	463-464-462	PG	COSTACCIAR O		€	86.970,24
CASTELLO DI CASALINA	ALTRO - sale pubbliche	F	37	11	PG	DERUTA	1	€ 1.644.532,67	€ 1.670.845,19

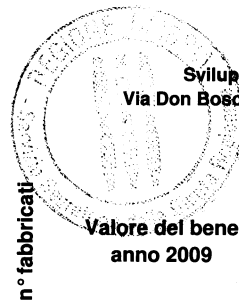
ELENCO FABBRICATI

Sviluppumbria S.p.A.
Via Don Bosco, 11 - Perugia

Denominazione del complesso o fabbricato	Tipologia prevalente	Catasto	Fg	Part.IIa	Provincia	Comune	n° fabbricati	Valore del bene anno 2009	Valore del bene anno 2010
FCU - S. NICOLO' DI CELLE KM 39,219	ALTRO-Casello	F	2	100	PG	DERUTA	2	€ 65.923,83	€ 66.978,61
FCU - S. NICOLO' KM 39,339	ALTRO-Stazione	F	2	102/172	PG	DERUTA	4	€ 118.095,86	€ 119.985,39
FCU - S. ANGELO KM 40,313	ALTRO-Casello	F	8	53	PG	DERUTA	2	€ 61.288,76	€ 62.269,38
FCU - KM 41,168-Garitta	ALTRO	F	17	61	PG	DERUTA	1	€ 2.693,67	€ 2.736,77
FCU - KM 42,189-Garitta	ALTRO	F	17	165	PG	DERUTA	1	€ 2.693,67	€ 2.736,77
FCU - FANCIULLATA KM 41,883	ALTRO-Abitazione	F	17	157	PG	DERUTA	4	€ 65.945,26	€ 67.000,38
CHIESA EX OSPEDALE DI FOLIGNO	CHIESA	F	201	141	PG	FOLIGNO	1	€ 45.446,30	€ 46.173,45
EDIFICI CENTRO PROTEZIONE CIVILE (il valore è riferito al costo di costruzione degli edifici ultimati e alle opere di urbanizzazione dell' area)	ALTRO	F	117	4025/4026	PG	FOLIGNO		€ 7.565.680,31	€ 7.686.731,20
FORESTERIA EX - APT	ALTRO	F	201	198	PG	FOLIGNO	1	€ 213.113,94	€ 216.523,76
ISTITUTO VIA CAIROLI - Trasferito alla Provincia nel 2010	ALTRO - scuola	F	202	780	PG	FOLIGNO	1	€ 1.264.837,24	€ -
PALAZZINA N.1 DI PORTA ROMANA EX- APT	SEDE S.T.T.e IAT	F	220	1	PG	FOLIGNO	1	€ 532.784,86	€ 541.309,42
PALAZZINA N.2 DI PORTA ROMANA EX- APT	MUSEO	F	221	222	PG	FOLIGNO	1	€ 562.384,01	€ 571.382,16



ELENCO FABBRICATI




Sviluppo Umbria S.p.A.
Via Don Bosco, 11 - Perugia

Denominazione del complesso o fabbricato	Tipologia prevalente	Catasto	Fg	Part.IIa	Provincia	Comune	n° fabbricati	Valore del bene anno 2009	Valore del bene anno 2010
QUOTA PALAZZO PIERANTONI EX- APT	OSTELLO	F			PG	FOLIGNO	1	€ 1.065.569,72	€ 1.082.618,84
CASEVECCHIE CENTRO STOCCAGGIO E RICICLAGGIO RIFIUTI	ALTRO	F	295	195	PG	FOLIGNO	3	€ 3.630.009,43	€ 3.688.089,58
Magazzino di Foligno - Trasferimento beni ex Anas anno 2010	MAGAZZINO	F	37	284	PG	FOLIGNO	1	€	1.639,26
Magazzino di Osteria del Gatto Km 195+300 - Trasferimento beni ex Anas anno 2010	MAGAZZINO	F	29	351	PG	FOSSATO DI VICO	1	€	15.455,16
FCU - KM 59,019	ALTRO-Casello	F	17	54	PG	FRATTA TODINA	1	€ 31.940,55	€ 32.451,60
FCU - KM 55,757	ALTRO-Casello	F	7	72	PG	FRATTA TODINA	1	€ 38.082,36	€ 38.691,68
FCU - KM 58,098	ALTRO-Stazione	F	17	50/52/214/51	PG	FRATTA TODINA	4	€ 80.003,36	€ 81.283,41
FCU - KM 58,137	ALTRO-Casello	F	17	6/67/215	PG	FRATTA TODINA	2	€ 32.112,02	€ 32.625,81
Magazzino di Bastardo Km 22+454 - Trasferimento beni ex Anas anno 2010	MAGAZZINO	F	9	532	PG	GIANO DELL'UMBRIA	1	€	1.692,18
IMPIANTO SERRICOLO AGRITERMIA EX-ESAU- Immobili non ancora trascritti alla CC.RR.II. Strutture costruite su terreni di altra proprietà	ALTRO				PG	GUALDO CATTANEO	3	€ 57.229,03	€ 58.144,69
VIVAIO GUALDO TADINO	FABBRICATO RURALE	F	39	12/635	PG	GUALDO TADINO	5	€ 259.905,02	€ 264.063,50
Magazzino di Gualdo Tadino Km 188+950 - Trasferimento beni ex Anas anno 2010	MAGAZZINO	F	40	168	PG	GUALDO TADINO	1	€	15.389,64

ELENCO FABBRICATI

Sviluppumbria S.p.A.
Via Don Bosco, 11 - Perugia

Denominazione del complesso o fabbricato	Tipologia prevalente	Catasto	Fg	Part.IIa	Provincia	Comune	n° fabbricati	Valore del bene anno 2009	Valore del bene anno 2010		
Magazzino di Roveta Km 183+200 - Trasferimento beni ex Anas anno 2010	MAGAZZINO	F	104	832	PG	GUALDO TADINO	1	€	976,50		
CC Pian di Gualdo Km 192+450 - Trasferimento beni ex Anas anno 2010	CASA CANTONIERA	F	11	39	PG	GUALDO TADINO	2	€	68.327,28		
Magazzino di Cerqueto - Trasferimento beni ex Anas anno 2010	MAGAZZINO	F	60	504	PG	GUALDO TADINO	1	€	9.370,62		
Magazzino di Pastina - Trasferimento beni ex Anas anno 2010	MAGAZZINO	F	59	759	PG	GUALDO TADINO	1	€	3.090,78		
CAI BETTO	FABBRICATO RURALE	T	31/33	19/1	PG	GUBBIO	7	€	317.854,11	€	322.939,78
CAI MIARI	ABITAZIONE RURALE	T	17	61/48	PG	GUBBIO	3	€	152.871,05	€	155.316,98
CAI PAUSELLI	ABITAZIONE RURALE	T	31	33	PG	GUBBIO	2	€	321.088,72	€	326.226,14
CAI SEVERINI	FABBRICATO RURALE	T	34/35	35/8	PG	GUBBIO	3	€	532.223,79	€	540.739,37
CAI VILLA	ABITAZIONE RURALE - rudere	T	24	64	PG	GUBBIO	1	€	27.288,92	€	27.725,54
CAIGNANI	FABBRICATO RURALE	T	35	3/4	PG	GUBBIO	5	€	342.164,50	€	347.639,13
CASA NOVA IATRINA	ABITAZIONE RURALE - rudere	T	23	138	PG	GUBBIO	1	€	9.591,29	€	9.744,75
CASELLACCE	ABITAZIONE RURALE - rudere	T	31	30	PG	GUBBIO	1	€	19.689,88	€	20.004,91



ELENCO FABBRICATI



Sviluppumbria S.p.A.
Via Don Bosco, 11 - Perugia

Denominazione del complesso o fabbricato	Tipologia prevalente	Catasto	Fg	Part.IIIa	Provincia	Comune	n° fabbricati	Valore del bene anno 2009	Valore del bene anno 2010
CASSETTA O CASELLA-GUBBIO	FABBRICATO RURALE	T	35	58	PG	GUBBIO	1	€ 24.160,52	€ 24.547,09
CERQUETO	ABITAZIONE RURALE - rudere	T	36	34	PG	GUBBIO	1	€ 31.976,24	€ 32.487,86
I PIANACCI	FABBRICATO RURALE - rudere	T	23	159	PG	GUBBIO	1	€ 24.377,19	€ 24.767,23
LA CASTAGNA	FABBRICATO RURALE	T	24	4	PG	GUBBIO	1	€ 77.010,35	€ 78.242,52
PALAZZO SESSE	ABITAZIONE RURALE - rudere	T	34	8	PG	GUBBIO	1	€ 48.299,91	€ 49.072,71
SALIA	FABBRICATO RURALE	T	17/25	89/2	PG	GUBBIO	5	€ 240.981,67	€ 244.837,38
SESSE	FABBRICATO RURALE	T	34	24	PG	GUBBIO	3	€ 268.487,26	€ 272.783,06
TATRINA	ABITAZIONE RURALE - rudere	T	24	40/41/51	PG	GUBBIO	3	€ 31.162,43	€ 31.661,03
VAL CIGIANA	FABBRICATO RURALE	T	24	14	PG	GUBBIO	2	€ 38.883,01	€ 39.505,14
VECCHINA	FABBRICATO RURALE - rudere	T	31	11	PG	GUBBIO	2	€ 69.670,24	€ 70.784,97
Loc. CAI SEVERINI snc-Deposito acqua-Cat E/3-Fabbricati non dichiarati-Docfa 2009	ALTRO	F	34	103	PG	GUBBIO	1	€ 21.300,00	€ 21.640,80
Loc. CAI SEVERINI snc-Deposito acqua-Cat E/3-Fabbricati non dichiarati-Docfa 2009	ALTRO	F	34	105	PG	GUBBIO	1	€ 21.300,00	€ 21.640,80

ELENCO FABBRICATI

Sviluppumbria S.p.A.
Via Don Bosco, 11 - Perugia

Denominazione del complesso o fabbricato	Tipologia prevalente	Catasto	Fg	Part.IIa	Provincia	Comune	n° fabbricati	Valore del bene anno 2009	Valore del bene anno 2010
Magazzino di Gubbio SS 298 - Trasferimento beni ex Anas anno 2010	MAGAZZINO	T	413	98	PG	GUBBIO	1	€	6.090,84
Pertinenza - Trasferimento beni ex Anas anno 2010 - Nota 2	ALTRO	T	413	163	PG	GUBBIO	-	€	-
Pertinenza - Trasferimento beni ex Anas anno 2010 - Nota 2	ALTRO	T	488	23	PG	GUBBIO	-	€	-
Pertinenza - Trasferimento beni ex Anas anno 2010 - Nota 2	ALTRO	T	114	66	PG	GUBBIO	-	€	-
Magazzino Km 8+750 - Trasferimento beni ex Anas anno 2010	MAGAZZINO	T	52	14	PG	GUBBIO	1	€	2.030,28
Magazzino di Gubbio Km 7+890 - Trasferimento beni ex Anas anno 2010	MAGAZZINO	F	147	502	PG	GUBBIO	1	€	1.821,96
Magazzino di Belvedere Km 27+350 - Trasferimento beni ex Anas anno 2010	MAGAZZINO	F	473	552	PG	GUBBIO	1	€	1.821,96
Centro di Raccolta Cipolletto Km 14+150 - Trasferimento beni ex Anas anno 2010	ALTRO	F	258	136	PG	GUBBIO	1	€	242.919,81
CENTRO APICOLTURA	UFFICI PUBBLICI	F	32	55	PG	MAGIONE	1	€ 1.093.956,83	€ 1.111.460,14
CENTRO VISITA OASI LA VALLE	FABBRICATO RURALE	F/T	53	27	PG	MAGIONE	8	€ 797.630,79	€ 810.392,88
EX CASELLO IDRAULICO	ALTRO - servizi lacustri	F	26	320	PG	MAGIONE	1	€ 299.077,32	€ 303.862,56
ISTITUTO DI IDROLOGIA E PESCOLTURA	ALTRO - laboratori	F	26	318	PG	MAGIONE	1	€ 15.205,44	€ 15.448,72



ELENCO FABBRICATI




Sviluppumbria S.p.A.
Via Don Bosco, 11 - Perugia

Denominazione del complesso o fabbricato	Tipologia prevalente	Catasto	Fg	Part.IIa	Provincia	Comune	n° fabbricati	Valore del bene anno 2009	Valore del bene anno 2010
PORTO LACUALE MONTE DEL LAGO	ALTRO	T	26		PG	MAGIONE	0	€ 63.687,68	€ 64.706,68
PORTO LACUALE SANT' ARCANGELO	ALTRO	T	60		PG	MAGIONE	0	€ 152.850,43	€ 155.296,03
PORTO LACUALE SAN FELICIANO	ALTRO	T	41		PG	MAGIONE	0	€ 203.800,56	€ 207.061,36
PORTO LACUALE TORRICELLA	ALTRO	T	12/18		PG	MAGIONE	0	€ 203.800,56	€ 207.061,36
TEATRO MENGONI	ALTRO-Teatro	F	29	11	PG	MAGIONE	1	€ 754.826,33	€ 766.903,55
Magazzino di Montecolognola Km 29+350 - Trasferimento beni ex Anas anno 2010	MAGAZZINO	F	12	500	PG	MAGIONE	1	€	€ 2.342,34
Magazzino Km 9+520 - Trasferimento beni ex Anas anno 2010	MAGAZZINO	F	61	535	PG	MAGIONE	1	€	€ 1.776,60
FCU - LOC. FONTANA PADUELLE KM 52,986	ALTRO-Casello	F	153	80	PG	MARSCIANO	3	€ 26.383,30	€ 26.805,43
FCU - LOC. LE LOGGE KM 45,082	ALTRO-Casello	F	88	23	PG	MARSCIANO	1	€ 94.153,69	€ 95.660,15
FCU - KM 47,265	ALTRO-Casello	F	107	228	PG	MARSCIANO	2	€ 26.266,39	€ 26.686,65
FCU - KM 48,823	ALTRO-Casello	F	143	55	PG	MARSCIANO	1	€ 37.723,83	€ 38.327,41
FCU - LOC. FONTANELLE KM 50,186	ALTRO-Casello	F	145	90	PG	MARSCIANO	2	€ 36.110,44	€ 36.688,20

ELENCO FABBRICATI

Sviluppumbria S.p.A.
Via Don Bosco, 11 - Perugia

Denominazione del complesso o fabbricato	Tipologia prevalente	Catasto	Fg	Part.IIa	Provincia	Comune	n° fabbricati	Valore del bene anno 2009	Valore del bene anno 2010
FCU - LOC. FORNACE KM 51,319	ALTRO-Casello	F	147	184	PG	MARSCIANO	1	€ 79.344,75	€ 80.614,27
FCU - LOC. PAPIANO KM 44,908	ALTRO-Stazione	F	69	74/35/42	PG	MARSCIANO	6	€ 168.987,18	€ 171.690,97
FCU - GANDIANO o GANDIONE KM 43,314	ALTRO-Casello	F	57	21	PG	MARSCIANO	1	€ 26.537,62	€ 26.962,23
FCU - VOC. LE TORRI KM 44,090	ALTRO-Casello	F	57	46	PG	MARSCIANO	2	€ 65.065,81	€ 66.106,87
FCU - LOC. PAPIANO KM 45,038	ALTRO-Casello	F	69	65	PG	MARSCIANO	2	€ 65.065,81	€ 66.106,87
FCU - VIA AMMETO KM 52,097	ALTRO-Stazione	F	152	113/109/ 110/120/ 128	PG	MARSCIANO	7	€ 607.802,63	€ 617.527,47
FCU - LOC. AMMETO KM 53,326	ALTRO-Casello	F	152	130	PG	MARSCIANO	1	€ 41.901,51	€ 42.571,94
FCU - KM 81,824	ALTRO-Casello	F	45	123	PG	MASSA MARTANA	2	€ 41.283,17	€ 41.943,70
FCU - MASSA MARTANA KM 81,974-Valutazione del 2009 per nuovo accatastamento	ALTRO-Stazione- Abitazione- Negozi	F	45	134/209/ 210/125/ 124	PG	MASSA MARTANA	4	€ 191.941,68	€ 195.012,75
FCU - VILLA SAN FAUSTINO KM 79,710	ALTRO-Casello	F	43	65	PG	MASSA MARTANA	3	€ 42.206,14	€ 42.881,44
FCU - LOC. MOLINO KM 80,680	ALTRO-Casello	F	44	71/166	PG	MASSA MARTANA	3	€ 30.780,52	€ 31.273,00
FCU - KM 81,824	ALTRO-Casello	F	51	184/208	PG	MASSA MARTANA	3	€ 30.780,52	€ 31.273,00



ELENCO FABBRICATI




Sviluppo Umbria S.p.A.
Via Don Bosco, 11 - Perugia

Denominazione del complesso o fabbricato	Tipologia prevalente	Catasto	Fg	Part.IIa	Provincia	Comune	n° fabbricati	Valore del bene anno 2009	Valore del bene anno 2010
Magazzino Svincolo Km 41+400 - Trasferimento beni ex Anas anno 2010	MAGAZZINO	F	45	771	PG	MASSA MARTANA	1	€ 9.975,42	
FCU - MADONNA DEL PIANO KM 60,147	ALTRO-Casello	F	14	77	PG	MONTE CASTELLO DI VIBIO	2	€ 63.226,39	€ 64.238,01
Magazzino di Madonna del Piano Km 9+616 - Trasferimento beni ex Anas anno 2010	MAGAZZINO	F	5	1103	PG	MONTE CASTELLO DI VIBIO	1	€ 1.093,68	
CALDARARA	FABBRICATO RURALE	F	5	49	PG	MONTONE	1	€ 69.913,33	€ 71.031,94
CASA IL COLLE	FABBRICATO RURALE	F	6	22	PG	MONTONE	4	€ 318.270,33	€ 323.362,66
COLOMBARA	FABBRICATO RURALE	F	5	10	PG	MONTONE	2	€ 108.012,76	€ 109.740,97
COLOTI - Valutazione aggiornata nel 2010 per nuovo accatastamento	ALTRO - osservatorio abitazioni	F	9	13/17/501	PG	MONTONE	5	€ 958.192,49	€ 999.227,57
GAIANELLO	FABBRICATO RURALE	F	10	30/31	PG	MONTONE	2	€ 86.008,93	€ 87.385,08
GAIANO	FABBRICATO RURALE	F	10	38	PG	MONTONE	1	€ 205.947,54	€ 209.242,70
IL BAGNO	FABBRICATO RURALE	F	3/10	62/6	PG	MONTONE	2	€ 105.675,83	€ 107.366,64
LOCO	FABBRICATO RURALE - rudere	F	3	65	PG	MONTONE	3	€ 59.571,86	€ 60.525,01
MOLINACCIO	ABITAZIONE RURALE - rudere	F	1	54	PG	MONTONE	1	€ 27.800,46	€ 28.245,27

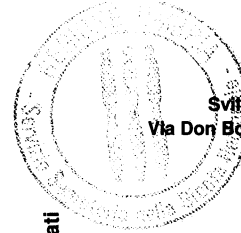
ELENCO FABBRICATI

Sviluppumbria S.p.A.
Via Don Bosco, 11 - Perugia

Denominazione del complesso o fabbricato	Tipologia prevalente	Catasto	Fg	Part.IIa	Provincia	Comune	n° fabbricati	Valore del bene anno 2009	Valore del bene anno 2010
MURCIGIANGI	FABBRICATO RURALE	F	2	19	PG	MONTONE	2	€ 71.015,96	€ 72.152,22
PICCIATI	ABITAZIONE RURALE - rudere	F	3	7	PG	MONTONE	2	€ 167.401,36	€ 170.079,78
ROCCA D'ARIES	ALTRO	F	19	17	PG	MONTONE	3	€ 1.439.252,31	€ 1.462.280,34
BANDITA 1	ABITAZIONE RURALE	F	82	18	PG	NOCERA UMBRA	1	€ 434.270,93	€ 441.219,26
CASA OLIVIERI	ABITAZIONE RURALE	F	82	12	PG	NOCERA UMBRA	5	€ 517.622,84	€ 525.904,81
CASA S.LUCIA 2	FABBRICATO RURALE	F	82	36	PG	NOCERA UMBRA	2	€ 141.179,47	€ 143.438,35
CASA S.TOMMASO	FABBRICATO RURALE - rudere	F/T	73	102	PG	NOCERA UMBRA	4	€ 83.553,61	€ 84.890,47
CASA TORRE	FABBRICATO RURALE - rudere	F	64	15	PG	NOCERA UMBRA	2	€ 109.520,32	€ 111.272,64
CASACCE o CASACCIO- NOCERA UMBRA	FABBRICATO RURALE	F/T	64	106/22/30	PG	NOCERA UMBRA	5	€ 236.602,82	€ 240.388,46
S.BARTOLOMEO	FABBRICATO RURALE	F	73	5	PG	NOCERA UMBRA	1	€ 15.420,04	€ 15.666,76
Magazzino di Nocera Umbra Km 173+973 - Trasferimento beni ex Anas anno 2010	MAGAZZINO	F	87	134	PG	NOCERA UMBRA	1	€	7.301,70
Magazzino di Paccarello Km 173+050 - Trasferimento beni ex Anas anno 2010	MAGAZZINO	F	87	1140	PG	NOCERA UMBRA	1	€	664,02



ELENCO FABBRICATI




Svituppumbria S.p.A.
Via Don Bosco, 11 - Perugia

Denominazione del complesso o fabbricato	Tipologia prevalente	Catasto	Fg	Part.IIa	Provincia	Comune	n° fabbricati	Valore del bene anno 2009	Valore del bene anno 2010	
CC La Salmata Km 179+300 - Trasferimento beni ex Anas anno 2010	CASA CANTONIERA	F	36	313	PG	NOCERA UMBRA	4	€	195.220,62	
CC Località Scalo Km 171+182 - Trasferimento beni ex Anas anno 2010	CASA CANTONIERA	F	109	103	PG	NOCERA UMBRA	4	€	152.075,70	
STALLE IN LOC. VALCALDARA	ALTRO	T	181	623/618	PG	NORCIA	2	€	193.160,82 €	196.251,40
PALAZZO BALDESCHI	ALTRO	F	7	28	PG	PACIANO	1	€	526.060,20 €	534.477,16
EX FRANTOIO	ALTRO	F	40	402	PG	PANICALE	1	€	334.360,30 €	339.710,07
Magazzino Frazione Tavernelle - Trasferimento beni ex Anas anno 2010	MAGAZZINO	F	64	579	PG	PANICALE	1	€	13.275,36	
PORTO LACUALE PASSIGNANO SUL TRASIMENO	ALTRO	T			PG	PASSIGNANO SUL TRASIMENO	0	€	203.800,56 €	207.061,36
STRADA STATALE 75 BIS	ALTRO	F	40/41	691/1079/ 1080	PG	PASSIGNANO SUL TRASIMENO	5	€	100.700,81 €	102.312,02
PIAZZA ACTON	ALTRO	F	40	1086	PG	PASSIGNANO SUL TRASIMENO	1	€	180.513,21 €	183.401,42
Magazzino di Passignano Km 36+250 - Trasferimento beni ex Anas anno 2010	MAGAZZINO	F	40	1073	PG	PASSIGNANO SUL TRASIMENO	1	€	7.614,18	
APPARTAMENTI DI PALAZZO DANZETTA, VIA MAZZINI 21EX-APT	SEDE A.P.T. REGIONALE	F	402	318 sub 7/ 319/ 321 sub 52	PG	PERUGIA	1	€	1.183.966,36 €	1.202.909,82
CHIESA EX OSPEDALE DI PERUGIA	ALTRO	F	236	144	PG	PERUGIA	1	€	348.773,97 €	354.354,35

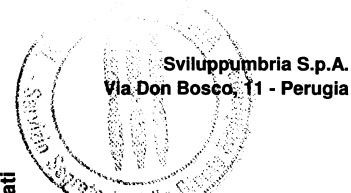
ELENCO FABBRICATI

Sviluppumbria S.p.A.
Via Don Bosco, 11 - Perugia

Denominazione del complesso o fabbricato	Tipologia prevalente	Catasto	Fg	Part.IIa	Provincia	Comune	n° fabbricati	Valore del bene anno 2009	Valore del bene anno 2010
COMPLESSO DI SAN MATTEO DEGLI ARMENI EX - ALTRO APT		F	215	77/78/310	PG	PERUGIA	1	€ 1.479.957,95	€ 1.503.637,28
EDIFICIO EX ENALC	ALTRO - scuola	F	215	215	PG	PERUGIA	1	€ 3.553.892,69	€ 3.610.754,97
EDIFICIO IL BROLETTO	UFFICI PUBBLICI	F	233/252	1579/58	PG	PERUGIA	1	€ 23.870.140,87	€ 24.252.063,12
EDIFICIO PIAZZA PARTIGIANI	UFFICI PUBBLICI	F	253	480	PG	PERUGIA	1	€ 7.252.083,80	€ 7.368.117,14
EX VILLA DEL FAVARONE	ALLOGGI PER STUDENTI UNIVERSITARI	F	236	129/242	PG	PERUGIA	1	€ 2.416.475,33	€ 2.455.138,94
LOCALI DI VIA BENEDETTA	UFFICI PUBBLICI	F	234	123/124	PG	PERUGIA	2	€ 10.568.908,08	€ 10.738.010,61
LOCALI VIA DEL VERZARO	ALTRO - Fonoteca	F	234	457	PG	PERUGIA	1	€ 230.867,82	€ 234.561,71
LOCALI VIA ELCE DI SOTTO/C	ALTRO - casa dello studente	F	234	185	PG	PERUGIA	1	€ 1.586.370,76	€ 1.611.752,69
LOCALI VIA ELCE DI SOTTO/D	ALTRO - casa dello studente	F	234	648	PG	PERUGIA	1	€ 5.900.186,47	€ 5.994.589,45
PALAZZO AJO' (p.3° e 4°)	UFFICI PUBBLICI	F	402	271	PG	PERUGIA	1	€ 2.038.005,62	€ 2.070.613,71
PALAZZO CESARONI	SEDE CONSIGLIO REGIONALE	F	402	467	PG	PERUGIA	1	€ 12.796.484,46	€ 13.001.228,22
PALAZZO DONINI	SEDE GIUNTA REGIONALE	F	402	466	PG	PERUGIA	1	€ 13.464.848,41	€ 13.680.285,98



ELENCO FABBRICATI

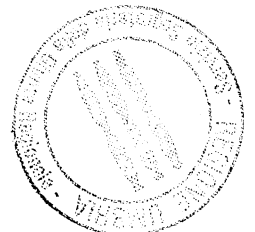


Denominazione del complesso o fabbricato	Tipologia prevalente	Catasto	Fg	Part.IIa	Provincia	Comune	n° fabbricati	Valore del bene anno 2009	Valore del bene anno 2010
VIA MAZZINI, 6	UFFICI PUBBLICI	F	402	273	PG	PERUGIA	1	€ 801.490,29	€ 814.314,13
FCU - LOC. S. ORFETO KM 8,102	ALTRO-Casello	F	10	84	PG	PERUGIA	1	€ 99.721,86	€ 101.317,41
FCU - LOC. PALAZZACCIA KM 9,240	ALTRO-Casello	F	19	33	PG	PERUGIA	2	€ 114.312,56	€ 116.141,56
FCU - LOC. OSPIZIALETTO KM 10,622	ALTRO-Casello	F	36	81/377	PG	PERUGIA	2	€ 55.101,73	€ 55.983,36
FCU - LOC. SOLFAGNANO PARLESCA KM 11,918	ALTRO-Casello	F	57	5/124	PG	PERUGIA	2	€ 72.647,99	€ 73.810,36
FCU - LOC. SOLFAGNANO PARLESCA KM 11,920	ALTRO-Stazione	F	57	17/18	PG	PERUGIA	3	€ 161.906,94	€ 164.497,45
FCU - STRADA SAN BARTOLOMEO LE BOTTI KM 14,390	ALTRO-Casello	F	74	91	PG	PERUGIA	2	€ 67.067,36	€ 68.140,44
FCU - LOC. CASACCE KM 15,629	ALTRO-Casello	F	98	5	PG	PERUGIA	1	€ 65.078,29	€ 66.119,54
FCU - LOC. LA FORRA KM 17,310	ALTRO-Casello	F	99	64	PG	PERUGIA	2	€ 61.987,11	€ 62.978,91
FCU - LOC. PONTE PATTOLI/RESINA KM 17,469	ALTRO-Stazione	F	99	70/74	PG	PERUGIA	3	€ 156.903,08	€ 159.413,53
FCU - LOC. PRESCIUTTO KM 18,873	ALTRO-Casello	F	127	48	PG	PERUGIA	2	€ 64.111,81	€ 65.137,60
FCU - LOC. RAMAZZANO KM 20,195	ALTRO-Casello	F	160	40	PG	PERUGIA	2	€ 109.427,95	€ 111.178,80

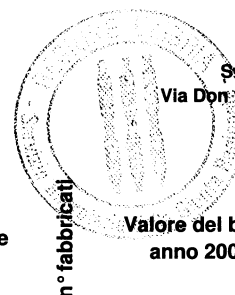
ELENCO FABBRICATI

Sviluppumbria S.p.A.
Via Don Bosco, 11 - Perugia

Denominazione del complesso o fabbricato	Tipologia prevalente	Catasto	Fg	Part.IIa	Provincia	Comune	n° fabbricati	Valore del bene anno 2009	Valore del bene anno 2010
FCU - LOC. RAMAZZANO	ALTRO-Abitazione	F	160	41/66/67	PG	PERUGIA	3	€ 157.208,61	€ 159.723,95
FCU - LOC. VILLA II KM 21,696	ALTRO-Casello	F	179	47/72	PG	PERUGIA	2	€ 74.325,30	€ 75.514,51
FCU - LOC. PONTE FELCINO KM 22,760	ALTRO-Casello	F	197	89	PG	PERUGIA	1	€ 123.450,46	€ 125.425,67
FCU - LOC. VALVITIANO II KM 24,473	ALTRO-Casello	F	219	8	PG	PERUGIA	3	€ 54.431,44	€ 55.302,34
FCU - LOC. MADONNA DEL COLLE KM 25,555	ALTRO-Casello	F	219	129	PG	PERUGIA	2	€ 59.485,18	€ 60.436,94
FCU - LOC. PONTE FELCINO KM 23,707	ALTRO-Casello	F	220	172	PG	PERUGIA	1	€ 119.858,90	€ 121.776,64
FCU - LOC. PONTE FELCINO KM 23,828	ALTRO-Stazione	F	220	197/1278/ 197	PG	PERUGIA	3	€ 239.137,91	€ 242.964,12
FCU - LOC. PRETOLA KM 26,376	ALTRO-Casello	F	240	139	PG	PERUGIA	2	€ 106.502,79	€ 108.206,84
FCU - S. ANNA KM 4,497	ALTRO-Stazione-Abitazione-Negozi	F	253	95/97/103	PG	PERUGIA	3	€ 1.491.317,75	€ 1.515.178,83
FCU - LOC. SAN COSTANZO II KM 3,359	ALTRO-Casello	F	254	126	PG	PERUGIA	2	€ 71.095,39	€ 72.232,92
FCU - PONTE VALLECEPPI	ALTRO-Stazione	F	257	48/49/93/ 549	PG	PERUGIA	5	€ 227.407,67	€ 231.046,19
FCU - PONTE VALLECEPPI KM 27,350	ALTRO-Casello	F	257	51	PG	PERUGIA	2	€ 97.785,78	€ 99.350,35



ELENCO FABBRICATI




Sylluppumbria S.p.A.
Via Don Bosco, 11 - Perugia

Denominazione del complesso o fabbricato	Tipologia prevalente	Catasto	Fg	Part.III	Provincia	Comune	n° fabbricati	Valore del bene anno 2009	Valore del bene anno 2010
FCU - PISCILLE KM 2,578	ALTRO-Stazione	F	271	35/105/108	PG	PERUGIA	3	€ 92.197,36	€ 93.672,51
FCU - LOC. PONTE S. GIOVANNI KM 1,545	ALTRO-Casello	F	271	37/901	PG	PERUGIA	2	€ 81.282,39	€ 82.582,90
FCU - LOC. PONTE S. GIOVANNI KM 28,336	ALTRO-Casello	F	273	135	PG	PERUGIA	2	€ 80.235,37	€ 81.519,13
FCU - LOC. PONTE S. GIOVANNI - Sottostazione + Magazzino	ALTRO-Sottostazione	F	273	181	PG	PERUGIA	2	€ 88.311,18	€ 89.724,16
FCU - PONTE S. GIOVANNI - Uffici + Officina + Rimessa	ALTRO-Uffici - Officina - Rimessa	F	273	251/253	PG	PERUGIA	2	€ 292.283,83	€ 296.960,37
FCU - PONTE S. GIOVANNI KM 29,920	ALTRO-Casello	F	273	257	PG	PERUGIA	2	€ 108.102,16	€ 109.831,79
FCU - STRADA CASELLI	ALTRO-Casello	F	287	43	PG	PERUGIA	2	€ 37.843,34	€ 38.448,84
FCU - LOC. BALANZANO KM 32,529	ALTRO-Casello	F	310	43	PG	PERUGIA	2	€ 114.008,59	€ 115.832,73
FCU - LOC. BALANZANO KM 33,213	ALTRO-Casello	F	310	107	PG	PERUGIA	2	€ 109.402,23	€ 111.152,66
FCU - LOC. IL CAMPACCIO	ALTRO-Magazzino	F	328	25	PG	PERUGIA	1	€ 3.591,56	€ 3.649,02
FCU - LOC. IL CAMPACCIO KM 34,543	ALTRO-Casello	F	328	57	PG	PERUGIA	2	€ 107.204,27	€ 108.919,54
FCU - LOC. SAN MARTINO IN CAMPO KM 36,037	ALTRO-Casello	F	351	58	PG	PERUGIA	2	€ 106.128,67	€ 107.826,73

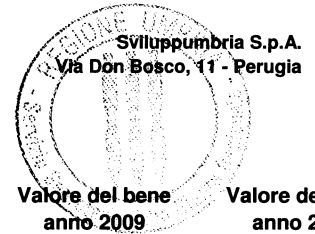
ELENCO FABBRICATI

Sviluppumbria S.p.A.
Via Don Bosco, 11 - Perugia

Denominazione del complesso o fabbricato	Tipologia prevalente	Catasto	Fg	Part.IIa	Provincia	Comune	n° fabbricati	Valore del bene anno 2009	Valore del bene anno 2010
FCU - SAN MARTINO IN CAMPO KM 36,206	ALTRO-Stazione	F	351	62/65	PG	PERUGIA	3	€ 162.249,89	€ 164.845,88
FCU - LOC. FORTEBRACCIO KM 37,298	ALTRO-Casello	F	371	11	PG	PERUGIA	1	€ 144.092,56	€ 146.398,05
FCU - LOC. VESCOVATO I KM 38,380	ALTRO-Casello	F	382	115/167	PG	PERUGIA	2	€ 73.121,88	€ 74.291,83
EDIFICIO PIAZZA PARTIGIANI - Trasferimento del 2010	UFFICI PUBBLICI e AUTORIMESSA	F	253	480	PG	PERUGIA	1		€ 1.400.899,29
Magazzino di Castellaccio Km 32+850 - Trasferimento beni ex Anas anno 2010	MAGAZZINO	F	107	137	PG	PERUGIA	1		€ 1.171,80
CC di San Sisto Km 4+345 - Trasferimento beni ex Anas anno 2010	CASA CANTONIERA	F	281	339	PG	PERUGIA	3		€ 105.152,04
Magazzino di Farneto Km 37+300 - Trasferimento beni ex Anas anno 2010	MAGAZZINO	F	135	709	PG	PERUGIA	1		€ 2.576,70
Magazzino SS 318 Km 29+450 - Trasferimento beni ex Anas anno 2010	MAGAZZINO	F	206	679	PG	PERUGIA	1		€ 1.639,26
CERRO DELLA CROCE - EX FIBBINO	FABBRICATO RURALE	F	103	36/39	PG	PIEGARO	2	€ 257.015,83	€ 261.128,08
GAICHE-Acque Minerali - Valutazione effettuata nel 2010	ALTRO	F	86	74	PG	PIEGARO	1	€ -	€ 4.778,80
BARBIANO	FABBRICATO RURALE	T	72	44	PG	PIETRALUNGA	2	€ 43.171,16	€ 43.861,90
BELVEDERE SPESCE	FABBRICATO RURALE	T	112	40	PG	PIETRALUNGA	2	€ 93.561,34	€ 95.058,32



ELENCO FABBRICATI

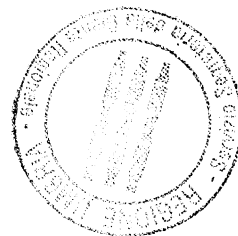


Denominazione del complesso o fabbricato	Tipologia prevalente	Catasto	Fg	Part.IIa	Provincia	Comune	n° fabbricati	Valore del bene anno 2009	Valore del bene anno 2010
BOSCO	FABBRICATO RURALE	T	96	2	PG	PIETRALUNGA	1	€ 43.687,55	€ 44.386,55
BOTTINE	FABBRICATO RURALE	T	108	19	PG	PIETRALUNGA	1	€ 39.367,07	€ 39.996,95
CAGNONE	FABBRICATO RURALE	F	72	501	PG	PIETRALUNGA	2	€ 46.213,18	€ 46.952,59
CAI FRANCESCHI	FABBRICATO RURALE - rudere	T	45/46	23/7	PG	PIETRALUNGA	2	€ 33.482,30	€ 34.018,02
CAI GIRELLI	FABBRICATO RURALE	T	49	33	PG	PIETRALUNGA	2	€ 83.942,98	€ 85.286,06
CAI GUIDI	FABBRICATO RURALE - rudere	T	91	34	PG	PIETRALUNGA	1	€ 13.521,80	€ 13.738,15
CAI PETRACCI	FABBRICATO RURALE	T	85	39	PG	PIETRALUNGA	2	€ 85.286,59	€ 86.651,17
CAI PIZZICHELLI	FABBRICATO RURALE	T	99	129	PG	PIETRALUNGA	1	€ 31.757,46	€ 32.265,58
CAI PIZZICHELLI DI CANDELETO	ABITAZIONE RURALE	F	94	125	PG	PIETRALUNGA	1	€ 330.684,23	€ 335.975,17
CAICONSIGLI	FABBRICATO RURALE - rudere	T	62	83	PG	PIETRALUNGA	1	€ 23.742,00	€ 24.121,87
CAIGNAGNI	FABBRICATO RURALE	T	116	6/5	PG	PIETRALUNGA	4	€ 272.452,06	€ 276.811,29
CAIMAROCCHI	FABBRICATO RURALE	T	45	60/61	PG	PIETRALUNGA	3	€ 99.052,13	€ 100.636,96

ELENCO FABBRICATI

Sviluppumbria S.p.A.
Via Don Bosco, 11 - Perugia

Denominazione del complesso o fabbricato	Tipologia prevalente	Catasto	Fg	Part.IIa	Provincia	Comune	n° fabbricati	Valore del bene anno 2009	Valore del bene anno 2010
CAIMATTEI	FABBRICATO RURALE	T	34/52	77/79/503/1	PG	PIETRALUNGA	8	€ 495.114,82	€ 503.036,66
CAIZINGARI	FABBRICATO RURALE	T	82	11	PG	PIETRALUNGA	2	€ 85.046,39	€ 86.407,13
CAMPING-SERBATOIO IDRICO CANDELETO	ALTRO	F	93	22	PG	PIETRALUNGA	5	€ 107.830,24	€ 109.555,52
CANDELETO CASA	ABITAZIONE CIVILE	F	93	110	PG	PIETRALUNGA	2	€ 359.830,10	€ 365.587,39
CANDELETO SCUOLA	UFFICI PUBBLICI	F	93	108	PG	PIETRALUNGA	1	€ 908.112,29	€ 922.642,09
CANTARELLO	ABITAZIONE RURALE	T	97	94/95	PG	PIETRALUNGA	3	€ 88.081,28	€ 89.490,58
CANTINA	FABBRICATO RURALE	T	82	9	PG	PIETRALUNGA	1	€ 12.001,30	€ 12.193,32
CAREGNI	FABBRICATO RURALE	T	82	33	PG	PIETRALUNGA	2	€ 45.876,55	€ 46.610,58
IL PRATO o CASA IL PRATO	FABBRICATO RURALE	T	97	44	PG	PIETRALUNGA	2	€ 31.681,36	€ 32.188,26
CASA RENZINI	FABBRICATO RURALE	T	69	503	PG	PIETRALUNGA	1	€ 14.821,97	€ 15.059,13
CASELLA DI SOTTO	FABBRICATO RURALE	T	99	136/147	PG	PIETRALUNGA	2	€ 36.724,55	€ 37.312,15
CATAFACCIA	ABITAZIONE RURALE - rudere	T	98	38	PG	PIETRALUNGA	1	€ 43.603,09	€ 44.300,73



ELENCO FABBRICATI




Denominazione del complesso o fabbricato	Tipologia prevalente	Catasto	Fg	Part.IIa	Provincia	Comune	n° fabbricati	Valore del bene anno 2009	Valore del bene anno 2010
CERTALDO	FABBRICATO RURALE	T	84	64	PG	PIETRALUNGA	1	€ 42.592,70	€ 43.274,18
COLLE DI CERRETO	FABBRICATO RURALE - rudere	T	83	10	PG	PIETRALUNGA	1	€ 13.697,30	€ 13.916,46
COLLE DI CORONA	FABBRICATO RURALE	T	99	141	PG	PIETRALUNGA	1	€ 28.892,76	€ 29.355,04
COLLE LUNGO I	ABITAZIONE RURALE	T	68	504	PG	PIETRALUNGA	1	€ 25.127,33	€ 25.529,37
CUIANO	ABITAZIONE RURALE	T	97	35	PG	PIETRALUNGA	2	€ 202.841,67	€ 206.087,14
LA MATRELLA	FABBRICATO RURALE	T	30	30	PG	PIETRALUNGA	2	€ 48.485,02	€ 49.260,78
LA VALLACCIA	ABITAZIONE RURALE	T	49	53/54	PG	PIETRALUNGA	1	€ 36.931,99	€ 37.522,91
LE CAPANNE	FABBRICATO RURALE	T	108	63/112	PG	PIETRALUNGA	1	€ 66.355,83	€ 67.417,53
MOLINO CHICCHIONI-Residenziale-Venduti nel 2009 i sub 3 e 7 per un valore conto patrimoniale di € 110.202,12	FABBRICATO RURALE	F	66	53 sub 2/4	PG	PIETRALUNGA	1	€ 110.973,53	€ 112.749,11
MOLINO CHICCHIONI-Centro Allevamento Selvaggina	ALTRO	T	66	54/506/507/508/509	PG	PIETRALUNGA	5	€ 551.055,73	€ 559.872,62
MOLINO DEL COLLE	FABBRICATO RURALE	T	108	82/85/88/89/90	PG	PIETRALUNGA	5	€ 9.392,33	€ 9.542,61
MONTE GRANDE	ABITAZIONE RURALE	T	102	41	PG	PIETRALUNGA	1	€ 29.220,92	€ 29.688,46

ELENCO FABBRICATI


Sviluppumbria S.p.A.
Via Don Bosco, 11 - Perugia

Denominazione del complesso o fabbricato	Tipologia prevalente	Catasto	Fg	Part.IIa	Provincia	Comune	n° fabbricati	Valore del bene anno 2009	Valore del bene anno 2010
MONTE LARDARO	ABITAZIONE RURALE - rudere	T	117	41	PG	PIETRALUNGA	1	€ 22.753,04	€ 23.117,09
MONTE SORDO	FABBRICATO RURALE	T	65	89	PG	PIETRALUNGA	2	€ 36.196,40	€ 36.775,54
OLMO	ABITAZIONE RURALE	F	97	135	PG	PIETRALUNGA	1	€ 260.164,16	€ 264.326,78
PALAZZACCIO	FABBRICATO RURALE - rudere	T	83	24	PG	PIETRALUNGA	2	€ 21.762,70	€ 22.110,90
PALAZZO	FABBRICATO RURALE	T	42	108	PG	PIETRALUNGA	1	€ 45.947,27	€ 46.682,43
PALAZZO DEL RICCIO	ABITAZIONE RURALE	T	96	23	PG	PIETRALUNGA	2	€ 292.004,49	€ 296.676,56
PALOMBARO	FABBRICATO RURALE	T	84	86/87/504/ 505	PG	PIETRALUNGA	6	€ 379.495,76	€ 385.567,69
PERRUBBIO	ALTRO	F	61	12	PG	PIETRALUNGA	1	€ 833.252,71	€ 846.584,76
PETROIA	FABBRICATO RURALE	T	43	19/20	PG	PIETRALUNGA	4	€ 99.947,20	€ 101.546,36
PIAN DEL COLO	FABBRICATO RURALE - rudere	T	73	39	PG	PIETRALUNGA	2	€ 13.696,97	€ 13.916,12
PIAN DEL SASSO	ABITAZIONE RURALE	T	47	35	PG	PIETRALUNGA	1	€ 17.451,38	€ 17.730,60
PIAN DI CERRETO	FABBRICATO RURALE	T	48	23/12	PG	PIETRALUNGA	2	€ 39.004,63	€ 39.628,71



ELENCO FABBRICATI

Sviluppumbria S.p.A.
Via Don Bosco, 11 - Perugia



Denominazione del complesso o fabbricato	Tipologia prevalente	Catasto	Fg	Part.IIa	Provincia	Comune	n° fabbricati	Valore del bene anno 2009	Valore del bene anno 2010
PIAN DI GIORGIO	FABBRICATO RURALE	T	30	49	PG	PIETRALUNGA	2	€ 77.210,10	€ 78.445,46
PODERE NUOVO	ABITAZIONE RURALE	T	83	37	PG	PIETRALUNGA	1	€ 51.364,89	€ 52.186,73
POLETO	FABBRICATO RURALE	T	46/47	21/11	PG	PIETRALUNGA	2	€ 37.921,24	€ 38.527,98
POLONZANO	FABBRICATO RURALE	T	42/44	56/20	PG	PIETRALUNGA	2	€ 82.820,75	€ 84.145,88
RAPASTELLO	FABBRICATO RURALE	T	32	07/08/532/ 531	PG	PIETRALUNGA	7	€ 423.218,30	€ 429.989,79
RIO	FABBRICATO RURALE	T	98	85	PG	PIETRALUNGA	2	€ 105.043,14	€ 106.723,83
SALTO	FABBRICATO RURALE	T	79	44	PG	PIETRALUNGA	1	€ 115.972,30	€ 117.827,85
VAGLIE	FABBRICATO RURALE	T	48	65	PG	PIETRALUNGA	2	€ 57.813,86	€ 58.738,88
VALCELLE DELLE CROCI	ABITAZIONE RURALE	F	112	21	PG	PIETRALUNGA	5	€ 853.799,42	€ 867.460,21
VALDEMAGGIO	ABITAZIONE RURALE - rudere	T	45	89	PG	PIETRALUNGA	1	€ 14.610,46	€ 14.844,23
VALLACCI	FABBRICATO RURALE - rudere	T	102	11	PG	PIETRALUNGA	2	€ 60.121,17	€ 61.083,10
VALLEMOSINA	FABBRICATO RURALE	F/T	71	27/26	PG	PIETRALUNGA	3	€ 339.283,63	€ 344.712,17

ELENCO FABBRICATI

Sviluppumbria S.p.A.
Via Don Bosco, 11 - Perugia

Denominazione del complesso o fabbricato	Tipologia prevalente	Catasto	Fg	Part.IIa	Provincia	Comune	n° fabbricati	Valore del bene anno 2009	Valore del bene anno 2010
VARREA	ABITAZIONE RURALE	F	66	25	PG	PIETRALUNGA	1	€ 342.512,32	€ 347.992,52
CANDELETO snc-Cat E/3-Centro allevamento e ripopolamento selvaggina-Fabbricato non dichiarato-Docta del 2009	ALTRO	F	93	789	PG	PIETRALUNGA	1	€ 18.000,00	€ 18.288,00
STALLA IN LOCALITA' VALLE CASCIA-EX ESAU	ALTRO	T	18	163	PG	PRECI	2	€ 479.985,09	€ 487.664,85
STALLE C.LI CORDELLA - STRUTTURE ZOOTECNICHE EX COPRAP-EX ESAU	ALTRO	T	17	230/513	PG	PRECI	4	€ 595.692,97	€ 605.224,05
Magazzino di Preci Km 55+100 - Trasferimento beni ex Anas anno 2010	MAGAZZINO	F	32	501	PG	PRECI	1	€	1.951,74
FCU - STR VICINALE DEL CASELLO KM 36,181	ALTRO-Casello	F	35	152/903	PG	SAN GIUSTINO	2	€ 65.926,29	€ 66.981,11
FCU - SAN GIUSTINO KM 34,942	ALTRO-Stazione	F	48	101/192/193	PG	SAN GIUSTINO	3	€ 124.499,04	€ 126.491,02
FCU - SELCI LAMA KM 30,510	ALTRO-Stazione	F	71	213/214/215	PG	SAN GIUSTINO	3	€ 124.499,04	€ 126.491,02
FCU - LOC. ALTOMARE KM 33,497	ALTRO-Casello	F	63	96/2	PG	SAN GIUSTINO	2	€ 65.926,29	€ 66.981,11
FCU - STAZIONE DI SELCI LAMA KM 30,598	ALTRO-Casello	F	71	194	PG	SAN GIUSTINO	2	€ 44.345,77	€ 45.055,30
VIVAIO CASTEL SAN FELICE	ALTRO	F	17	620	PG	SANTA ANATOLIA DI NARCO	2	€ 121.928,28	€ 123.879,13
Magazzino di Santa Anatolia di Narco - Trasferimento beni ex Anas anno 2010	MAGAZZINO	T	16	33	PG	SANTA ANATOLIA DI NARCO	1	€	1.778,60



ELENCO FABBRICATI




Sviluppumbria S.p.A.
Via Don Bosco, 11 - Perugia

Denominazione del complesso o fabbricato	Tipologia prevalente	Catasto	Fg	Part.IIa	Provincia	Comune	n° fabbricati	Valore del bene anno 2009	Valore del bene anno 2010
BOCCADORO-Nuova valutazione del 2009 per ristrutturazione	FABBRICATO RURALE	T	7	22	PG	SCHEGGIA E PASCELUPO	1	€ 67.924,13	€ 69.010,92
Magazzino di Buotano - Trasferimento beni ex Anas anno 2010	MAGAZZINO	F	12	140	PG	SCHEGGIA E PASCELUPO	1	€	1.367,10
CC di Ponte a Botte Km 214+982 - Trasferimento beni ex Anas anno 2010	CASA CANTONIERA	F	29	65 66	PG	SCHEGGIA E PASCELUPO	2	€	35.952,84
Magazzino di Scheggia Km 213+600 - Trasferimento beni ex Anas anno 2010	MAGAZZINO	F	30	112	PG	SCHEGGIA E PASCELUPO	1	€	6.995,52
Magazzino di Scheggia Km 1+800 - Trasferimento beni ex Anas anno 2010	MAGAZZINO	F	45	531	PG	SCHEGGIA E PASCELUPO	1	€	1.778,60
Magazzino di Scheggia Km 1+650 - Trasferimento beni ex Anas anno 2010	MAGAZZINO	F	46	531	PG	SCHEGGIA E PASCELUPO	1	€	15.636,60
Magazzino di Scheggia Km 1+650 - Trasferimento beni ex Anas anno 2010	MAGAZZINO	F	46	532	PG	SCHEGGIA E PASCELUPO	1	€	2.114,28
Magazzino di Ponte Calcara - Trasferimento beni ex Anas anno 2010	MAGAZZINO	T	33	179	PG	SCHEGGIA E PASCELUPO	1	€	6.995,52
CC Il Soglio Km 9+700 - Trasferimento beni ex Anas anno 2010	CASA CANTONIERA	F	23	21	PG	SELLANO	1	€	30.421,44
Magazzino di Sellano Km 17+560 - Trasferimento beni ex Anas anno 2010	MAGAZZINO	F	55	518	PG	SELLANO	1	€	1.437,66
Magazzino di Sigillo - Trasferimento beni ex Anas anno 2010	MAGAZZINO	F	15	259	PG	SIGILLO	1	€	20.692,98
Magazzino di Fontemaggio Km 203+200 - Trasferimento beni ex Anas anno 2010	MAGAZZINO	F	7	101	PG	SIGILLO	1	€	703,08

ELENCO FABBRICATI

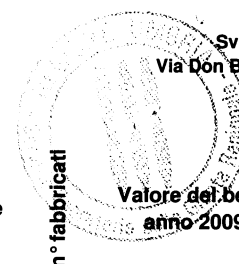
Sviluppumbria S.p.A.
Via Don Bosco, 11 - Perugia

Denominazione del complesso o fabbricato	Tipologia prevalente	Catasto	Fg	Part.IIa	Provincia	Comune	n° fabbricati	Valore del bene anno 2009	Valore del bene anno 2010
Foresteria e Magazzino di Sigillo Km 201+708 - Trasferimento beni ex Anas anno 2010	ALTRO	F	15	368	PG	SIGILLO	1	€	98.001,54
CC di Sigillo Km - Trasferimento beni ex Anas anno 2010	CASA CANTONIERA	F	15	251	PG	SIGILLO	2	€	88.499,88
FABBRICATI AZ. AGRARIA IL CASTELLACCIO (Nel valore sono ricompresi tutti i fabbricati siti nei comuni di Assisi- Cannara e Spello che fanno parte dell' Azienda)-Il valore di Feccioli 1 nel 2010 è stato stralciato dalla valutazione del complesso e inserito singolarmente non facendo più parte dell' Az. Agraria	ALTRO	F	18	98	PG	SPELLO	19	€ 3.463.836,95	€ 2.957.966,35
CA' FURLANO 1	FABBRICATO RURALE	F	5	110/111	PG	SPELLO	2	€ 86.215,87	€ 87.595,33
CA' FURLANO 2	FABBRICATO RURALE	F	9	40	PG	SPELLO	1	€ 17.278,06	€ 17.554,50
LA CACCETTA	FABBRICATO RURALE	F	8	102	PG	SPELLO	1	€ 4.738,86	€ 4.814,68
MADONNA DI COPERNIERI	FABBRICATO RURALE	F	5	98	PG	SPELLO	4	€ 357.176,25	€ 362.891,07
MONTICELLI DI SOPRA	FABBRICATO RURALE - rudere	F	12	20	PG	SPELLO	1	€ 70.137,23	€ 71.259,42
MONTICELLI DI SOTTO	FABBRICATO RURALE - rudere	F	12	13	PG	SPELLO	1	€ 187.504,59	€ 190.504,66
SERMOLLA-Stalla-Cat C/6	ALTRO	F	6	502	PG	SPELLO	1	€ 10.901,46	€ 11.075,88
FECCIOLI 1 - Inserito il valore dal 2010 non facendo più parte dell' Azienda Agraria "Il Castellaccio"	ALTRO	F	50	12	PG	SPELLO	3	€	561.291,99



ELENCO FABBRICATI

Sviluppumbria S.p.A.
Via Don Bosco, 11 - Perugia



Denominazione del complesso o fabbricato	Tipologia prevalente	Catasto	Fg	Part.IIa	Provincia	Comune	n° fabbricati	Valore del bene anno 2009	Valore del bene anno 2010
PALAZZO ANCAJANI EX APT ALTRO		F	304	183 sub 4	PG	SPOLETO	1	€ 769.578,13	€ 781.891,38
TENNIS CLUB EX APT	IMPIANTO SPORTIVO	T	163	425/486	PG	SPOLETO		€ 384.789,06	€ 390.945,69
PORETA EX APT	ALTRO	F/T	28	24/25	PG	SPOLETO		€ 2.183.354,20	€ 2.218.287,87
Magazzino di Forca di Cerro Km 7+825 - Trasferimento beni ex Anas anno 2010	MAGAZZINO	F	138	545	PG	SPOLETO	1		€ 2.537,64
CC di Campello Km 135+500 - Trasferimento beni ex Anas anno 2010	CASA CANTONIERA	F	16	6	PG	SPOLETO	3		€ 86.220,54
PARCO TECNOLOGICO AGROALIMENTARE	ALTRO	F	5	1	PG	TODI	1	€ 3.388.512,13	€ 3.442.728,32
FCU - PIAN DI PORTO KM 64,871	ALTRO-Casello	F	60	66	PG	TODI	1	€ 49.570,98	€ 50.364,12
FCU - CASELLO KM 67,183	ALTRO-Casello	F	75	19	PG	TODI	2	€ 29.487,98	€ 29.959,79
FCU - CASELLO KM 77,319	ALTRO-Casello	F	160	41	PG	TODI	2	€ 49.113,73	€ 49.899,55
FCU - LOC. ROSCETO KM 75,622	ALTRO-Casello	F	158	61	PG	TODI	2	€ 27.646,48	€ 28.088,82
FCU - LOC. STAZIONE DI ROSCETO KM 75,846	ALTRO-Stazione	F	158	63	PG	TODI	1	€ 44.256,64	€ 44.964,75
FCU - LOC. CROCIFISSO KM 61,348	ALTRO-Casello	F	28	44	PG	TODI	2	€ 21.888,66	€ 22.238,87

ELENCO FABBRICATI

Sviluppumbria S.p.A.
Via Don Bosco, 11 - Perugia

Denominazione del complesso o fabbricato	Tipologia prevalente	Catasto	Fg	Part.IIa	Provincia	Comune	n° fabbricati	Valore del bene anno 2009	Valore del bene anno 2010
FCU - PIAN DEI MORI ALTO KM 62,345	ALTRO-Casello	F	29	80	PG	TODI	3	€ 35.177,73	€ 35.740,58
FCU - KM 63,450	ALTRO-Casello	F	43	49	PG	TODI	2	€ 53.145,92	€ 53.996,25
FCU - LOC. MONTE VALIANO KM 70,088	ALTRO-Casello	F	120	50	PG	TODI	3	€ 22.541,81	€ 22.902,48
FCU - LOC. MONTE VALIANO BASSO KM 71,026	ALTRO-Casello	F	121	26	PG	TODI	3	€ 41.073,77	€ 41.730,95
FCU - CASELLO 72 LOC. TODI KM 72,100	ALTRO-Casello	F	122	61	PG	TODI	3	€ 21.986,34	€ 22.338,12
FCU - CASELLO 73 LOC. TODI KM 72,979	ALTRO-Casello	F	141	55	PG	TODI	3	€ 21.986,34	€ 22.338,12
FCU - CASELLO 74	ALTRO-Casello	F	157	22/23	PG	TODI	3	€ 22.265,37	€ 22.621,62
FCU - LOC. TODI KM 74,800	ALTRO-Casello	F	157	43	PG	TODI	2	€ 24.382,79	€ 24.772,92
FCU - LOC. PONTE RIO KM 65,835		F	74	74	PG	TODI	2	€ 23.707,30	€ 24.086,61
FCU - LOC. PONTE RIO KM 66,118	ALTRO-Stazione- Abitazione- Negozo	F	74	76/84/86/66 4/ 667	PG	TODI	7	€ 209.336,09	€ 212.685,46
FCU - LOC. PONTE NAIA KM 68,901	ALTRO-Stazione	F	100	29/30/1105/ 1107	PG	TODI	4	€ 126.600,87	€ 128.626,48
FCU - KM 68,726	ALTRO-Casello	F	100	27	PG	TODI	2	€ 49.820,40	€ 50.617,52



ELENCO FABBRICATI

Sviluppumbria S.p.A.
Via Don Bosco, 11 - Perugia




Denominazione del complesso o fabbricato	Tipologia prevalente	Catasto	Fg	Part.IIa	Provincia	Comune	n° fabbricati	Valore del bene anno 2009	Valore del bene anno 2010
Magazzino Svincolo E 45 - Trasferimento beni ex Anas anno 2010	MAGAZZINO	F	28	640	PG	TODI	1	€	1.770,30
CC di Apparita di Quadro Km 26+500 - Trasferimento beni ex Anas anno 2010	CASA CANTONIERA	F	84	7	PG	TODI	5	€	86.085,72
CC di Pontecuti Km 36+150 - Trasferimento beni ex Anas anno 2010	CASA CANTONIERA	F	93	113	PG	TODI	4	€	109.811,52
Magazzino di Ponte Rio - Trasferimento beni ex Anas anno 2010	MAGAZZINO	F	60	1207	PG	TODI	1	€	10.704,96
BACINO RACCOLTA ACQUE	ALTRO	T	42	174	PG	TREVI	0	€	127.989,94 € 130.037,78
VIVAIO SAN MARTINO	ALTRO-Magazzino	F	27	1805	PG	TREVI	1	€	43.223,56 € 43.915,14
ISOLA MAGGIORE	FABBRICATO RURALE	F	29	36	PG	TUORO SUL TRASIMENO	1	€	3.184,38 € 3.235,33
PORTO LACUALE ISOLA MAGGIORE	ALTRO	T			PG	TUORO SUL TRASIMENO	0	€	127.375,35 € 129.413,35
PORTO LACUALE NAVACCIA	ALTRO	T			PG	TUORO SUL TRASIMENO	0	€	127.375,35 € 129.413,35
CAICOCCI	ALTRO - Agriturismo	F/T	133/115/ 114/132	23/24/25/ 117/152/98/ 53/21/535/ 105/538	PG	UMBERTIDE	22	€	5.444.234,35 € 5.531.342,10
CAICOCCI-Cat C/2-Docfa 2009-Fabbricati non dichiarati	ALTRO - Agriturismo	F	133	541/543	PG	UMBERTIDE	2	€	40.570,00 € 41.219,12
FCU - VOC. RANCHI DEL NESTORE KM 9,855	ALTRO-Stazione	F	2	129/173/ 174	PG	UMBERTIDE	2	€	50.880,41 € 51.694,49

ELENCO FABBRICATI

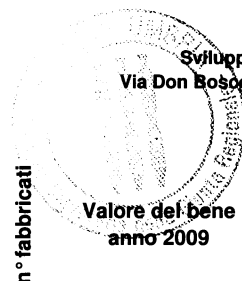
Sviluppumbria S.p.A.
Via Don Bosco, 11 - Perugia

Denominazione del complesso o fabbricato	Tipologia prevalente	Catasto	Fg	Part.IIa	Provincia	Comune	n° fabbricati	Valore del bene anno 2009	Valore del bene anno 2010
FCU - VOC. BADIA SAN CASSIANO KM 8,345	ALTRO-Abitazione	F	9	16	PG	UMBERTIDE	3	€ 35.894,80	€ 36.469,11
FCU - MONTECASTELLI KM 6,787	ALTRO-Casello	F	12	2/901	PG	UMBERTIDE	2	€ 52.852,33	€ 53.697,97
FCU - MONTECASTELLI KM 5,358	ALTRO-Stazione	F	13	163/164/ 165/166/ 267	PG	UMBERTIDE	4	€ 85.112,45	€ 86.474,24
FCU - NICCONE KM 3,688	ALTRO-Stazione	F	28	173/903/ 178	PG	UMBERTIDE	3	€ 77.442,97	€ 78.682,06
FCU - VOC. BAGNO KM 2,025	ALTRO-Casello	F	57	46/47	PG	UMBERTIDE	2	€ 56.029,76	€ 56.926,24
FCU - STAZIONE DI UMBERTIDE	ALTRO-Stazione- Abitazioni- Officina- Magazzini	F	59/73	290/293/ 294/297/ 300/379/ 381/382/ 384/385/ 315/316	PG	UMBERTIDE	12	€ 2.260.252,96	€ 2.296.417,01
FCU - STAZIONE DI UMBERTIDE-Bar	ALTRO-Negozio	F	59	291	PG	UMBERTIDE	1	€ 167.606,05	€ 170.287,74
FCU - LOC. BUZZACCHERO CASELLO KM 0,940	ALTRO-Casello	F	74	116	PG	UMBERTIDE	2	€ 48.149,33	€ 48.919,72
FCU - VIA BUZZACCHERO	ALTRO-Magazzino	F	84	81	PG	UMBERTIDE	1	€ 1.127,56	€ 1.145,60
FCU - LOC. MONTECORONA	ALTRO-Stazione	F	85	90/96/182	PG	UMBERTIDE	3	€ 77.354,12	€ 78.591,78
FCU - LOC. MONTECORONA KM 2,590	ALTRO-Casello	F	85	56/903	PG	UMBERTIDE	2	€ 69.201,93	€ 70.309,16
FCU - LOC. MONTECORONA KM 4,374	ALTRO-Casello	F	103	11/902	PG	UMBERTIDE	2	€ 37.282,16	€ 37.878,68



ELENCO FABBRICATI

Sviluppumbria S.p.A.
Via Don Bosco, 11 - Perugia



Denominazione del complesso o fabbricato	Tipologia prevalente	Catasto	Fg	Part.IIa	Provincia	Comune	n° fabbricati	Valore del bene anno 2009	Valore del bene anno 2010
FCU - LOC. MONTECORONA KM 5,228	ALTRO-Casello	F	124	1	PG	UMBERTIDE	1	€ 61.875,40	€ 62.865,40
FCU - LOC. PAMPANELLA KM 6,016	ALTRO-Casello	F	151	11	PG	UMBERTIDE	2	€ 51.820,90	€ 52.650,04
FCU - PIERANTONIO KM 6,948	ALTRO-Casello	F	151	79/905	PG	UMBERTIDE	2	€ 55.975,20	€ 56.870,81
FCU - PIERANTONIO KM 7,135	ALTRO-Stazione	F	152	129/221/229	PG	UMBERTIDE	3	€ 85.032,43	€ 86.392,94
SORGENTE FURAPANE - Acque Minerali - Valutazione effettuata nel 2010	ALTRO	F	50	40	TR	ACQUASPART A	1	€ -	€ 67.676,49
FONTI DELL' AMERINO - Acque Minerali - Valutazione effettuata nel 2010	ALTRO	F	41	1	TR	ACQUASPART A	1	€ -	€ 19.521,81
FCU - LOC. FURAPANE KM 88,955	ALTRO-unità collabente	F	50	48	TR	ACQUASPART A	2	€ 33.881,30	€ 34.423,40
FCU - CASE SPARSE KM 84,692	ALTRO-Casello	F	13	72	TR	ACQUASPART A	2	€ 41.828,77	€ 42.498,03
FCU - VIA CAMPAGNA	ALTRO-Casello	F	32	185	TR	ACQUASPART A	2	€ 61.561,03	€ 62.546,01
FCU - VIA MARCONI KM 87,613	ALTRO-Casello	F	42	132	TR	ACQUASPART A	3	€ 49.721,67	€ 50.517,22
FCU - VIA MARCONI KM 87,005 - Valutazione aggiornata nel 2010 per nuovo accatastamento	ALTRO-Stazione-Abitazioni	F	41	133/141/208 /465/466/467	TR	ACQUASPART A	7	€ 182.877,44	€ 304.420,27
ACQUAVIVA	ABITAZIONE RURALE	F	3	250	TR	ALLERONA	1	€ 314.956,84	€ 319.996,15

ELENCO FABBRICATI

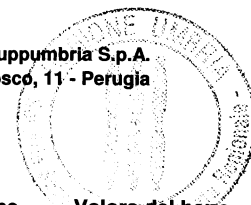
Sviluppumbria S.p.A.
Via Don Bosco, 11 - Perugia

Denominazione del complesso o fabbricato	Tipologia prevalente	Catasto	Fg	Part.IIa	Provincia	Comune	n° fabbricati	Valore del bene anno 2009	Valore del bene anno 2010
BELVEDERE (Allerona)	FABBRICATO RURALE - rudere	T	53	6	TR	ALLERONA	2	€ 190.448,42	€ 193.495,59
CASSETTA Loc. BUCACCE - Nota2	ABITAZIONE RURALE - rudere	T	26	1	TR	ALLERONA	1	€ -	€ -
CANICELLA I	FABBRICATO RURALE - rudere	T	50	38	TR	ALLERONA	2	€ 87.916,43	€ 89.323,09
CANICELLA II	FABBRICATO RURALE - rudere	T	50	39	TR	ALLERONA	3	€ 85.737,41	€ 87.109,21
CASA LUNGA	FABBRICATO RURALE	T	49	23	TR	ALLERONA	1	€ 72.215,76	€ 73.371,21
CASA NERA	FABBRICATO RURALE	T	49	26	TR	ALLERONA	3	€ 57.719,96	€ 58.643,48
CASSETTA Loc. POGGIO LA GUARDIA	FABBRICATO RURALE - rudere	T	55	7	TR	ALLERONA	1	€ 3.980,78	€ 4.044,47
FALLO	FABBRICATO RURALE - rudere	T	19	19	TR	ALLERONA	2	€ 119.398,65	€ 121.309,03
MEANA	FABBRICATO RURALE	T	43/56	41/5	TR	ALLERONA	3	€ 134.668,76	€ 136.823,46
MOSCHEA	FABBRICATO RURALE	T	49	14	TR	ALLERONA	2	€ 79.643,86	€ 80.918,16
PODERE CASANOVA	FABBRICATO RURALE	T	10	281	TR	ALLERONA	2	€ 504.841,59	€ 512.919,06
PODERE FONTANA - Nota2	FABBRICATO RURALE	T	42	4	TR	ALLERONA	1	€ -	€ -



ELENCO FABBRICATI

Sviluppumbria S.p.A.
Via Don Bosco, 11 - Perugia



Denominazione del complesso o fabbricato	Tipologia prevalente	Catasto	Fg	Part.IIa	Provincia	Comune	n° fabbricati	Valore del bene anno 2009	Valore del bene anno 2010
PODERE FORNACCIO	ABITAZIONE RURALE	T	55	2	TR	ALLERONA	1	€ 92.606,03	€ 94.087,73
PODERE GRANARO	FABBRICATO RURALE	T	19	14	TR	ALLERONA	1	€ 40.270,08	€ 40.914,40
PODERE LA FARGNETA	FABBRICATO RURALE	F	3	238	TR	ALLERONA	2	€ 88.526,19	€ 89.942,61
PODERE SCONFITTA	FABBRICATO RURALE - rudere	T	3	96	TR	ALLERONA	3	€ 97.571,27	€ 99.132,41
PODERUCCIO	FABBRICATO RURALE	T	35	4	TR	ALLERONA	2	€ 97.491,78	€ 99.051,64
PORCARECCIA I - Nota2	FABBRICATO RURALE - rudere	T	54	6	TR	ALLERONA	1	€ -	€ -
PORCARECCIA II	FABBRICATO RURALE - rudere	T	50	22	TR	ALLERONA	2	€ 90.132,07	€ 91.574,19
SAN PIETRO	FABBRICATO RURALE	F	3	265	TR	ALLERONA	1	€ 103.147,13	€ 104.797,48
SCOPETO	ABITAZIONE RURALE	T	3	138	TR	ALLERONA	1	€ 83.385,52	€ 84.719,68
SORGENTE DEL TUBO - Nota2	FABBRICATO RURALE - rudere	T	3	101	TR	ALLERONA	1	€ -	€ -
STRADA PROVINCIALE 50 snc-Struttura recettiva realizzata dalla Comunità Montana in corso di accatastamento-Valutazione del 2009	ALTRO	T	10	296	TR	ALLERONA	1	€ 45.000,00	€ 45.720,00
VIVAIO RIO GRANDE	ALTRO	T	68/71	731/94/95/ 96/2	TR	AMELIA	5	€ 70.579,96	€ 71.709,24

ELENCO FABBRICATI


Sviluppumbria S.p.A.
Via Don Bosco, 11 - Perugia

Denominazione del complesso o fabbricato	Tipologia prevalente	Catasto	Fg	Part.IIa	Provincia	Comune	n° fabbricati	Valore del bene anno 2009	Valore del bene anno 2010
Magazzino di Palombara Km 8+630 - Trasferimento beni ex Anas anno 2010	MAGAZZINO	F	72	594	TR	AMELIA	1	€	3.384,36
VIVAIO IL LAGO- Accatastamento del 2009	ALTRO	F	7	739/743/742	TR	ARRONE	3	€ 309.141,95	€ 314.088,23
Magazzino di S.M. di Baschi Km 41+480 - Trasferimento beni ex Anas anno 2010	MAGAZZINO	F	67	223	TR	BASCHI	1	€	3.384,36
Magazzino di Castel Giorgio Km 82+080 - Trasferimento beni ex Anas anno 2010	MAGAZZINO	F	26	95	TR	CASTEL GIORGIO	1	€	3.045,42
Magazzino di Precetto Km 16+800 - Trasferimento beni ex Anas anno 2010	MAGAZZINO	F	35	541	TR	FERENTILLO	1	€	2.114,28
PIAN DI MEANA	ABITAZIONE RURALE	T	42	19	TR	FICULLE	2	€ 65.288,10	€ 66.332,71
Magazzino di Piscino Km 52+335 - Trasferimento beni ex Anas anno 2010	MAGAZZINO	F	22	228	TR	FICULLE	1	€	13.828,50
CC di San Cristoforo Km 54+640 - Trasferimento beni ex Anas anno 2010	CASA CANTONIERA	F	11	371	TR	FICULLE	6	€	109.323,90
FCU - MONTECASTRILLI KM 90,574	ALTRO-Stazione	F	53	39/110	TR	MONTECASTRILLI	3	€ 230.894,79	€ 234.589,10
FCU - MONTECASTRILLI KM 91,649	ALTRO-Casello	F	77	57	TR	MONTECASTRILLI	2	€ 74.465,60	€ 75.657,05
FCU - LOC. SELCIATA	ALTRO-Garitta	F	78	43	TR	MONTECASTRILLI	1	€ 568,46	€ 577,55
Magazzino di Capannara Km 70+734 - Trasferimento beni ex Anas anno 2010	MAGAZZINO	F	4	108	TR	MONTELEONE D'ORVIETO	1	€	3.514,14



ELENCO FABBRICATI

Sviluppumbria S.p.A.
Via Don Bosco, 11 - Perugia



Denominazione del complesso o fabbricato	Tipologia prevalente	Catasto	Fg	Part.III	Provincia	Comune	n° fabbricati	Valore del bene anno 2009	Valore del bene anno 2010	
CC di Fabro Scalo Km 61+100 - Trasferimento beni ex Anas anno 2010	CASA CANTONIERA	F	25	156	TR	MONTELEONE D'ORVIETO	2	€	47.387,34	
CC di Monteleone Km 69+000 - Trasferimento beni ex Anas anno 2010	CASA CANTONIERA	F	8	123	TR	MONTELEONE D'ORVIETO	4	€	72.596,16	
Magazzino SS 205 Km 5+000 - Trasferimento beni ex Anas anno 2010	MAGAZZINO	F	32	138	TR	NARNI	1	€	12.233,55	
CC di Pontecaldaro Km 13+800 - Trasferimento beni ex Anas anno 2010	CASA CANTONIERA	F	18	49 50	TR	NARNI	5	€	39.640,65	
Magazzino di Costa Romana Km 4+800 - Trasferimento beni ex Anas anno 2010	MAGAZZINO	F	107	30	TR	NARNI	1	€	2.863,35	
ACQUASANTA	ABITAZIONE RURALE	T	19	11	TR	ORVIETO	1	€	68.004,10 €	69.092,16
CENTRALE DI IMBOTTIGLIAMENTO VINI EX ESAU	OPIFICIO	F	87	591	TR	ORVIETO	2	€	556.390,14 €	565.292,38
CERQUOSINO	FABBRICATO RURALE	F	1	54	TR	ORVIETO	1	€	398.902,36 €	405.284,80
EX INAPLI - VIA DELLE PERTICHE	UFFICI PUBBLICI	F	182	168	TR	ORVIETO	2	€	1.529.997,53 €	1.554.477,49
L'AIUOLA	FABBRICATO RURALE	T	37	10/11	TR	ORVIETO	2	€	108.966,43 €	110.709,89
PETRARA	FABBRICATO RURALE	F	38	30	TR	ORVIETO	2	€	134.670,77 €	136.825,51
PIAN DELLA CASA	ABITAZIONE RURALE	T	11	28	TR	ORVIETO	1	€	145.126,37 €	147.448,40

ELENCO FABBRICATI

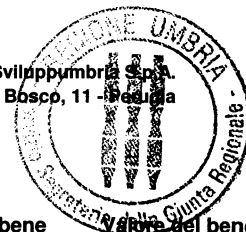
Sviluppumbria S.p.A.
Via Don Bosco, 11 - Perugia

Denominazione del complesso o fabbricato	Tipologia prevalente	Catasto	Fg	Part.IIa	Provincia	Comune	n° fabbricati	Valore del bene anno 2009	Valore del bene anno 2010
QUERCIA TORTA	ABITAZIONE RURALE	T	7	13	TR	ORVIETO	1	€ 89.118,27	€ 90.544,16
CC di Buon Viaggio Km 19+780 - Trasferimento beni ex Anas anno 2010	CASA CANTONIERA	F	208	307	TR	ORVIETO	6	€	102.491,55
CC di Montecavallo Km 189+588 - Trasferimento beni ex Anas anno 2010	CASA CANTONIERA	F	189	588	TR	ORVIETO	1	€	132.858,60
Magazzino di Mossa del Palio Km 0+130 - Trasferimento beni ex Anas anno 2010	MAGAZZINO	F	130	218	TR	ORVIETO	1	€	4.474,05
CC di Colonna di Prodo Km 9+750 - Trasferimento beni ex Anas anno 2010	CASA CANTONIERA	F	75	45	TR	ORVIETO	4	€	69.844,95
CC di Prodo Km 16+400 - Trasferimento beni ex Anas anno 2010	CASA CANTONIERA	F	79	143	TR	ORVIETO	4	€	91.103,25
CC di Bagni di Orvieto Km 45+890 - Trasferimento beni ex Anas anno 2010	CASA CANTONIERA	T	8	36 37	TR	ORVIETO	4	€	100.364,00
POROSSO	ABITAZIONE RURALE	T	35	87/88/89/90	TR	PARRANO	2	€ 106.213,49	€ 107.912,91
VICIANO	ABITAZIONE RURALE	F	12	50	TR	PARRANO	3	€ 128.510,02	€ 130.566,18
FCU - KM 95,016	ALTRO-Casello	F	5	43	TR	SAN GEMINI	2	€ 41.101,31	€ 41.758,93
FCU - KM 96,595	ALTRO-Casello	F	6	123	TR	SAN GEMINI	2	€ 47.957,59	€ 48.724,91
FCU - KM 97,812	ALTRO-Casello	F	11	97	TR	SAN GEMINI	3	€ 86.936,28	€ 88.327,26



ELENCO FABBRICATI

Sviluppumbria S.p.A.
Via Don Bosco, 11 - Perugia



Denominazione del complesso o fabbricato	Tipologia prevalente	Catasto	Fg	Part.IIa	Provincia	Comune	n° fabbricati	Valore del bene anno 2009	Valore del bene anno 2010
FCU - LOC. SELCIATA	ALTRO-Stazione	F	5	116/358	TR	SAN GEMINI	3	€ 153.256,96	€ 155.709,07
ACQUARELLA	FABBRICATO RURALE	T	141	49	TR	SAN VENANZO	2	€ 21.477,08	€ 21.820,71
CALCAGNELLO	FABBRICATO RURALE - rudere	T	144	11	TR	SAN VENANZO	2	€ 39.633,41	€ 40.267,54
CAMPO GRANDE NUOVO	FABBRICATO RURALE	F/T	61	55/56	TR	SAN VENANZO	3	€ 479.832,66	€ 487.509,98
CAMPO GRANDE VECCHIO	FABBRICATO RURALE	T	61	14	TR	SAN VENANZO	4	€ 157.485,19	€ 160.004,95
CAPANNA DEL PORNELLO	FABBRICATO RURALE	T	44	65	TR	SAN VENANZO	1	€ 20.715,06	€ 21.046,50
CARENA	FABBRICATO RURALE	F	37/50	45/14	TR	SAN VENANZO	3	€ 189.733,04	€ 192.768,77
CASA BIANCA	FABBRICATO RURALE	F	3	49	TR	SAN VENANZO	2	€ 233.096,13	€ 236.825,67
CASA FINETTA	ABITAZIONE RURALE - rudere	T	98	21	TR	SAN VENANZO	1	€ 29.117,34	€ 29.583,22
CASA VECCHIA	ALTRO	F	60	45	TR	SAN VENANZO	2	€ 544.768,88	€ 553.485,18
CASANOVA	ABITAZIONE RURALE	F	44	129	TR	SAN VENANZO	2	€ 224.768,97	€ 228.365,27
CASELLA I	FABBRICATO RURALE - rudere	T	107	11	TR	SAN VENANZO	2	€ 38.048,07	€ 38.656,84

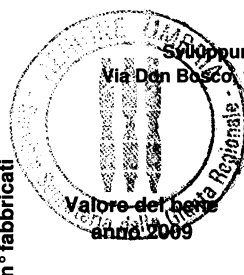
ELENCO FABBRICATI

Sviluppumbria S.p.A.
Via Don Bosco, 11 - Perugia

Denominazione del complesso o fabbricato	Tipologia prevalente	Catasto	Fg	Part.IIa	Provincia	Comune	n° fabbricati	Valore del bene anno 2009	Valore del bene anno 2010
CASERMETTA	ABITAZIONE CIVILE	F	111	57	TR	SAN VENANZO	2	€ 192.354,13	€ 195.431,79
CASTELLACCIO	FABBRICATO RURALE - rudere	T	107	1	TR	SAN VENANZO	2	€ 27.043,73	€ 27.476,43
CASTELLECCHIO	FABBRICATO RURALE	T	114	27	TR	SAN VENANZO	1	€ 113.831,37	€ 115.652,67
COLONIA	FABBRICATO RURALE - rudere	F	22	127/128	TR	SAN VENANZO	3	€ 57.992,45	€ 58.920,33
CORNO	FABBRICATO RURALE	T	7	12	TR	SAN VENANZO	1	€ 98.290,85	€ 99.863,50
FABBRICA	FABBRICATO RURALE - rudere	T	141	21/22	TR	SAN VENANZO	2	€ 16.910,25	€ 17.180,82
FORNACE	FABBRICATO RURALE - rudere	T	43	27	TR	SAN VENANZO	1	€ 9.391,47	€ 9.541,73
GREPPO MOLINO	FABBRICATO RURALE	T	46	27	TR	SAN VENANZO	1	€ 71.149,89	€ 72.288,29
IL POZZO	FABBRICATO RURALE - rudere	T	149	15	TR	SAN VENANZO	1	€ 35.955,43	€ 36.530,71
ILIANO	FABBRICATO RURALE	T	63	6	TR	SAN VENANZO	2	€ 161.529,65	€ 164.114,13
LA ROTA	FABBRICATO RURALE	T	117	8/51/52	TR	SAN VENANZO	6	€ 322.073,74	€ 327.226,91
LE STAZZE	FABBRICATO RURALE - rudere	T	136	28	TR	SAN VENANZO	1	€ 24.836,93	€ 25.234,32



ELENCO FABBRICATI



Denominazione del complesso o fabbricato	Tipologia prevalente	Catasto	Fg	Part.IIIa	Provincia	Comune	n° fabbricati	Valore del bene anno 2009	Valore del bene anno 2010
LOCALITA' DEL PORNELLO	FABBRICATO RURALE	F	44	128	TR	SAN VENANZO	1	€ 185.420,92	€ 188.387,66
MELONTA I	FABBRICATO RURALE	T	127	3	TR	SAN VENANZO	1	€ 92.710,46	€ 94.193,83
MELONTA II	ABITAZIONE RURALE - rudere	T	125	7	TR	SAN VENANZO	2	€ 65.220,73	€ 66.264,26
MESSAIA	FABBRICATO RURALE	T	144/149	19/25	TR	SAN VENANZO	2	€ 122.119,50	€ 124.073,42
MOLINO DEL PORNELLO	FABBRICATO RURALE	F	44	98/192	TR	SAN VENANZO	2	€ 43.062,50	€ 43.751,50
MONACELLE	FABBRICATO RURALE	F/T	43	29/13	TR	SAN VENANZO	5	€ 319.445,25	€ 324.556,37
MONTAGNA	FABBRICATO RURALE - rudere	T	141	44	TR	SAN VENANZO	1	€ 35.083,16	€ 35.644,49
MONTARSONE	FABBRICATO RURALE - rudere	T	128	5/6	TR	SAN VENANZO	2	€ 26.253,17	€ 26.673,22
OSTERIA MANIERI-CENTRO TURISTICO GIOVANILE	FABBRICATO RURALE	F	137/141	21/10/15/59	TR	SAN VENANZO	3	€ 368.628,53	€ 374.526,58
PIAN DEL LECCIONE	FABBRICATO RURALE - rudere	T	107	5	TR	SAN VENANZO	2	€ 24.619,22	€ 25.013,12
PIANSALTO O CASANOVA	FABBRICATO RURALE - rudere	F	5	20	TR	SAN VENANZO	2	€ 96.642,10	€ 98.188,37
PICCOLO MONDO	ALTRO - albergo ristorante	F	9	62/52/61	TR	SAN VENANZO	2	€ 989.630,28	€ 1.005.464,36

ELENCO FABBRICATI

Sviluppumbria S.p.A.
Via Don Bosco, 11 - Perugia

Denominazione del complesso o fabbricato	Tipologia prevalente	Catasto	Fg	Part.IIa	Provincia	Comune	n° fabbricati	Valore del bene anno 2009	Valore del bene anno 2010
POD. CORGNETE	FABBRICATO RURALE	F	2	64	TR	SAN VENANZO	1	€ 145.850,93	€ 148.184,55
POD.CASELLA	FABBRICATO RURALE - rudere	T	36	14	TR	SAN VENANZO	2	€ 68.771,88	€ 69.872,24
POD.CASELLA O PAGANINO	FABBRICATO RURALE	F/T	109	220/221	TR	SAN VENANZO	8	€ 264.874,80	€ 269.112,80
POD.FRANCIONE DI SOTTO	FABBRICATO RURALE	F/T	46	65/66	TR	SAN VENANZO	5	€ 340.847,29	€ 346.300,84
POD.SORBARE DI SOTTO 1	ABITAZIONE RURALE	T	121	14/15	TR	SAN VENANZO	2	€ 169.989,26	€ 172.709,09
POD.SORBARE DI SOTTO 2	ABITAZIONE RURALE - rudere	T	120	18	TR	SAN VENANZO	1	€ 48.796,65	€ 49.577,39
POD.VALLE L'AIA	FABBRICATO RURALE - rudere	F	94	41	TR	SAN VENANZO	2	€ 41.091,91	€ 41.749,39
PODERE BADIA	FABBRICATO RURALE - rudere	F	42	127	TR	SAN VENANZO	1	€ 40.161,85	€ 40.804,44
PODERE BALLI	FABBRICATO RURALE	F/T	31	81/25/52/80/29	TR	SAN VENANZO	7	€ 431.369,73	€ 438.271,64
PODERE BRUCIASASSO	FABBRICATO RURALE - rudere	F	12	44	TR	SAN VENANZO	1	€ 44.944,29	€ 45.663,40
PODERE CALVANA	FABBRICATO RURALE - rudere	T	97	25	TR	SAN VENANZO	1	€ 8.116,92	€ 8.246,79
PODERE CASISENZA	FABBRICATO RURALE	F	29	67	TR	SAN VENANZO	1	€ 50.917,91	€ 51.732,60



ELENCO FABBRICATI



Sviluppumbria S.p.A.
Via Don Bosco, 11 - Perugia

Denominazione del complesso o fabbricato	Tipologia prevalente	Catasto	Fg	Part.IIa	Provincia	Comune	n° fabbricati	Valore del bene anno 2009	Valore del bene anno 2010
PODERE CHIUSURE	FABBRICATO RURALE	T	31	15/33	TR	SAN VENANZO	3	€ 136.003,43	€ 138.179,49
PODERE FAENA	FABBRICATO RURALE - rudere	F	26	104	TR	SAN VENANZO	1	€ 14.796,47	€ 15.033,21
PODERE FORNACE Part.24	FABBRICATO RURALE	T	63	24	TR	SAN VENANZO	2	€ 139.291,69	€ 141.520,36
PODERE FULIGNANO	ABITAZIONE RURALE	T	111	8	TR	SAN VENANZO	2	€ 113.408,61	€ 115.223,15
PODERE LA GUARDIA	FABBRICATO RURALE	T	51	11	TR	SAN VENANZO	1	€ 71.026,78	€ 72.163,21
PODERE LE CIVITELLE	ABITAZIONE RURALE - rudere	T	72	42	TR	SAN VENANZO	2	€ 134.587,65	€ 136.741,05
PODERE LE FONTANELLE	FABBRICATO RURALE	T	115	48	TR	SAN VENANZO	1	€ 224.229,95	€ 227.817,63
PODERE LISCHIO	FABBRICATO RURALE	T	131	16	TR	SAN VENANZO	2	€ 256.179,76	€ 260.278,64
PODERE MANDRIOLI	ABITAZIONE RURALE - rudere	T	81	26	TR	SAN VENANZO	1	€ 18.668,92	€ 18.967,62
PODERE MONTECUCCO	FABBRICATO RURALE - rudere	T	129	10	TR	SAN VENANZO	2	€ 20.292,30	€ 20.616,98
PODERE MOSCALOCCHIO	FABBRICATO RURALE	F/T	59	60/31	TR	SAN VENANZO	5	€ 397.602,32	€ 403.963,96
PODERE PALARA	FABBRICATO RURALE	T	35	4	TR	SAN VENANZO	3	€ 226.932,22	€ 230.563,13


ELENCO FABBRICATI

Sviluppumbria S.p.A.
Via Don Bosco, 11 - Perugia

Denominazione del complesso o fabbricato	Tipologia prevalente	Catasto	Fg	Part.IIa	Provincia	Comune	n° fabbricati	Valore del bene anno 2009	Valore del bene anno 2010
PODERE PATERNA	FABBRICATO RURALE - rudere	T	35	20	TR	SAN VENANZO	1	€ 21.509,84	€ 21.853,99
PODERE PATRIARCA	ABITAZIONE RURALE - rudere	T	84	54	TR	SAN VENANZO	1	€ 21.499,69	€ 21.843,69
PODERE POGROSSO	FABBRICATO RURALE	F	18	35	TR	SAN VENANZO	1	€ 63.737,14	€ 64.756,93
PODERE POMONTONE	FABBRICATO RURALE - rudere	T	108	2	TR	SAN VENANZO	2	€ 28.510,68	€ 28.966,86
PODERE PORCARECCIA	FABBRICATO RURALE	T	24	4	TR	SAN VENANZO	2	€ 91.916,86	€ 93.387,53
PODERE QUATTRO QUERCE	FABBRICATO RURALE - rudere	F/T	139	12/27	TR	SAN VENANZO	2	€ 41.331,19	€ 41.992,48
PODERE S.LUCIA	FABBRICATO RURALE	T	84	50	TR	SAN VENANZO	2	€ 25.730,65	€ 26.142,34
PODERE S.MARIA	FABBRICATO RURALE	T	61	34	TR	SAN VENANZO	2	€ 89.036,71	€ 90.461,30
PODERE S.ROSA O FRANCIONE DI SOPRA	FABBRICATO RURALE	F	47	45	TR	SAN VENANZO	3	€ 230.296,51	€ 233.981,25
PODERE SCHIANTONE	FABBRICATO RURALE	T	143	14/15	TR	SAN VENANZO	3	€ 86.665,05	€ 88.051,69
PODERE SORBELLO	FABBRICATO RURALE	F/T	3	48/14	TR	SAN VENANZO	2	€ 178.629,35	€ 181.487,41
POFAO	FABBRICATO RURALE - rudere	F	20	45	TR	SAN VENANZO	1	€ 61.931,88	€ 62.922,79



ELENCO FABBRICATI



Sviluppumbria S.p.A.
Via Don Bosco, 11 - Perugia

Denominazione del complesso o fabbricato	Tipologia prevalente	Catasto	Fg	Part.IIa	Provincia	Comune	n° fabbricati	Valore del bene anno 2009	Valore del bene anno 2010
POLATELA	FABBRICATO RURALE - rudere	F	94	40	TR	SAN VENANZO	1	€ 24.350,76	€ 24.740,38
POMASCIANO	FABBRICATO RURALE	F	49	19	TR	SAN VENANZO	1	€ 396.660,85	€ 403.007,42
PORCARECCIA	FABBRICATO RURALE - rudere	T	117	17	TR	SAN VENANZO	1	€ 23.114,20	€ 23.484,03
PORNELLO P.33	FABBRICATO RURALE	F	44	33	TR	SAN VENANZO	1	€ 136.909,64	€ 139.100,19
ROTA PRONA	FABBRICATO RURALE	F/T	6	44/15	TR	SAN VENANZO	2	€ 115.962,52	€ 117.817,92
SANT'ANTILIA I	FABBRICATO RURALE	F	71	33	TR	SAN VENANZO	2	€ 321.650,22	€ 326.796,62
SANT'ANTILIA II	FABBRICATO RURALE	T	81	6	TR	SAN VENANZO	1	€ 172.273,20	€ 175.029,57
SELVA DEL PECCIA	FABBRICATO RURALE	T	141	11	TR	SAN VENANZO	1	€ 73.820,24	€ 75.001,36
SETTE FRATI	ALTRO	F	139	25	TR	SAN VENANZO	1	€ 264.117,01	€ 268.342,89
SIANO	FABBRICATO RURALE	T	99	11	TR	SAN VENANZO	2	€ 145.745,24	€ 148.077,17
SORBARE DI SOPRA	FABBRICATO RURALE	T	120	24/12	TR	SAN VENANZO	2	€ 66.003,89	€ 67.059,95
TARTUFOLO	FABBRICATO RURALE	T	143	3	TR	SAN VENANZO	2	€ 198.167,03	€ 201.337,70

ELENCO FABBRICATI

Sviluppumbria S.p.A.
Via Don Bosco, 11 - Perugia

Denominazione del complesso o fabbricato	Tipologia prevalente	Catasto	Fg	Part.IIa	Provincia	Comune	n° fabbricati	Valore del bene anno 2009	Valore del bene anno 2010
TERRE BIANCHE	FABBRICATO RURALE - rudere	T	8	22	TR	SAN VENANZO	1	€ 52.580,32	€ 53.421,60
TORRACCIA	FABBRICATO RURALE - rudere	T	19	6	TR	SAN VENANZO	1	€ 36.991,18	€ 37.583,04
TORRICELLE	FABBRICATO RURALE	F	69	26	TR	SAN VENANZO	2	€ 143.360,96	€ 145.654,73
TRIPPE TROPPE	FABBRICATO RURALE	F	138	45	TR	SAN VENANZO	3	€ 128.285,41	€ 130.337,97
TROSCIONE	FABBRICATO RURALE - rudere	T	136	21	TR	SAN VENANZO	1	€ 40.749,48	€ 41.401,47
VILLALBA I	FABBRICATO RURALE	T	70	12	TR	SAN VENANZO	2	€ 167.137,55	€ 169.811,76
VILLALBA II	FABBRICATO RURALE	F/T	58	41/40	TR	SAN VENANZO	3	€ 204.243,31	€ 207.511,20
Magazzino di Ospedaletto - Trasferimento beni ex Anas anno 2010	MAGAZZINO	F	116	78	TR	SAN VENANZO		€	€ 38.262,42
CAMPEGGIO ARA MARINA IN PIEDILUCO EX APT - Valutazione aggiornata nel 2010 secondo il DGR 563 del 22/03/2010	ALTRO	F/T	195	18/57/102/ 53/109	TR	TERNI		€ 278.576,11	€ 413.165,52
CENTRO NAUTICO DI PIEDILUCO " I QUADRI" EX APT - Valutazione aggiornata nel 2010 secondo il DGR 563 del 22/03/2010	IMPIANTO SPORTIVO	F/T	195	90/92/170/ 110/103/97/ 92/96/169/ 107	TR	TERNI		€ 910.651,12	€ 1.291.142,25
CENTRO SPORTIVO COLLESTATTE EX APT - Valutazione aggiornata nel 2010 secondo il DGR 563 del 22/03/2010	ALTRO	F	94	364	TR	TERNI		€ 17.016,99	€ 20.658,28
EX COLONIA M.TE ARGENTO	FABBRICATO RURALE - rudere	F	160	236	TR	TERNI	1	€ 75.134,28	€ 76.336,43



ELENCO FABBRICATI



Sviluppumbria S.p.A.
Via Don Bosco, 11 - Perugia

Denominazione del complesso o fabbricato	Tipologia prevalente	Catasto	Fg	Part.IIa	Provincia	Comune	n° fabbricati	Valore del bene anno 2009	Valore del bene anno 2010
EX INAPLI o AREA EDIFICABILE DI VIA C. BATTISTI	ALTRO-Area edificabile	F	84	126	TR	TERNI	4	€ 908.926,09	€ 923.468,91
EX ANCIFAP (ISRIM)	ALTRO	F	142	285/322/323 /324/326/327	TR	TERNI	16	€ 18.785.020,58	€ 19.085.580,91
ISTITUTO D'ARTE	ALTRO - istituto d'arte	F	114	105/106/244	TR	TERNI	2	€ 2.687.809,28	€ 2.730.814,22
PUNTO RISTORO LOC MARMORE EX APT - Valutazione aggiornata nel 2010 secondo il DGR 563 del 22/03/2010	ALTRO	F	164	32 sub 3	TR	TERNI	1	€ 384.789,06	€ 335.696,98
RISTORANTE MERENDERO IN PIEDILUCO EX APT - Valutazione aggiornata nel 2010 secondo il DGR 563 del 22/03/2010	ALTRO	F/T	195	104/11/112/145	TR	TERNI		€ 41.632,47	€ 232.405,60
PINETA TRA LE MURA IN LOC. PIEDILUCO EX APT - Valutazione aggiornata nel 2010 secondo il DGR 563 del 22/03/2010	ALTRO	F	170	522	TR	TERNI		€ 6.339,79	€ 30.987,41
Ex SEDE REGIONE UMBRIA	UFFICI PUBBLICI	F	110	164/155	TR	TERNI	1	€ 2.626.822,94	€ 2.668.852,10
Ex SEDE REGIONE UMBRIA - Trasferimento del 2010	UFFICI PUBBLICI	F	110	164	TR	TERNI	1		€ 114.266,04
FCU - GABELLETTA DI CIESI	ALTRO-Deposito	F	26	112	TR	TERNI	1	€ 18.215,52	€ 18.506,97
FCU - PIAZZA ALIGHIERI	ALTRO-Stazione	F	109	32	TR	TERNI	3	€ 446.814,88	€ 453.963,92
FCU - STR. SAN MARTINO KM 90,100	ALTRO-Casello	F	41	159	TR	TERNI	2	€ 58.560,27	€ 59.497,24
FCU - CESI	ALTRO-Stazione	F	46	218/219/228	TR	TERNI	4	€ 366.043,79	€ 371.900,49

ELENCO FABBRICATI

Sviluppumbria S.p.A.
Via Don Bosco, 11 - Perugia

Denominazione del complesso o fabbricato	Tipologia prevalente	Catasto	Fg	Part.IIa	Provincia	Comune	n° fabbricati	Valore del bene anno 2009	Valore del bene anno 2010
FCU - STR. SAN MARTINO	ALTRO-Casello	F	46	217	TR	TERNI	2	€ 84.952,41	€ 86.311,64
FCU - STR. SAN MARTINO KM 102,565	ALTRO-Casello	F	49	172	TR	TERNI	2	€ 149.135,92	€ 151.522,09
FCU - STR. SAN MARTINO KM 103,270	ALTRO-Casello	F	66	154	TR	TERNI	2	€ 98.512,20	€ 100.088,40
FCU - STR. SAN MARTINO KM 104,345	ALTRO-Casello	F	69	69	TR	TERNI	2	€ 86.836,52	€ 88.225,90
FCU - LOC. CESI KM 104,910	ALTRO-Casello	F	69	117	TR	TERNI	2	€ 65.936,68	€ 66.991,67
VIALE TRIESTE- Sede della Facoltà di Medicina e Chirurgia-Il valore corrisponde alla somma degli importi liquidati dalla Regione Umbria come riportato nella Determinazione Dirigenziale n. 1709 del 03/03/2010 - Il valore comprende sia il prezzo della cessione del terreno che il prezzo per la realizzazione dell' immobile - Diritti reali per la quota di 24,5/100 a favore della Regione	ALTRO-Sede della Facoltà di Medicina e Chirurgia	F	127	421 422	TR	TERNI	—	€ 568.823,64	€ 3.764.046,21
SEDE DI RAPPRESENTANZA REGIONALE	SEDE REGIONE					BRUXELLES	1	€ 3.262.732,86	€ 3.314.936,59
TOTALE								€ 255.786.721,38	€ 267.520.410,78

Nota 1: immobili che provengono dalle Acque Minerali, il valore non è stato assegnato, sia per assenza di dati dettagliati, sia in carenza di metodo di valutazione adeguato al tipo di immobile

Nota 2: i fabbricati che dai sopralluoghi sono stati classificati come pertinenze, non sono stati valutati in quanto il valore è ricompreso in quello del complesso in cui ricadono



Visura per immobile

Situazione degli atti informatizzati al 07/02/2008


Dati della richiesta	Comune di SAN GEMINI (Codice: H857)	
Catasto Fabbricati	Provincia di TERNI	
Unità immobiliare	Foglio: 5 Particella: 43 Sub.: 1	

N.	DATI IDENTIFICATIVI				DATI DI CLASSAMENTO				DATI DERIVANTI DA			
	Sezione Urbana	Foglio	Particella	Sub	Zona Cens.	Micro Zona	Categoria	Classe		Consistenza	Superficie Catastale	Rendita
1		5	43	1			D/7				Euro 1.580,36	VARIAZIONE NEL CLASSAMENTO del 21/12/2002 n. 22579 - 1/2002 in atti dal 21/12/2002 (protocollo n. 123942) VARIAZIONE DI CLASSAMENTO
Indirizzo												
VICOLO VARI n. 18 n. A n. 27 piano: T-1;												
Annotazioni												
classamento proposto con decorsi i termini di cui all'art 1 comma3 (D.M. 701/94)												

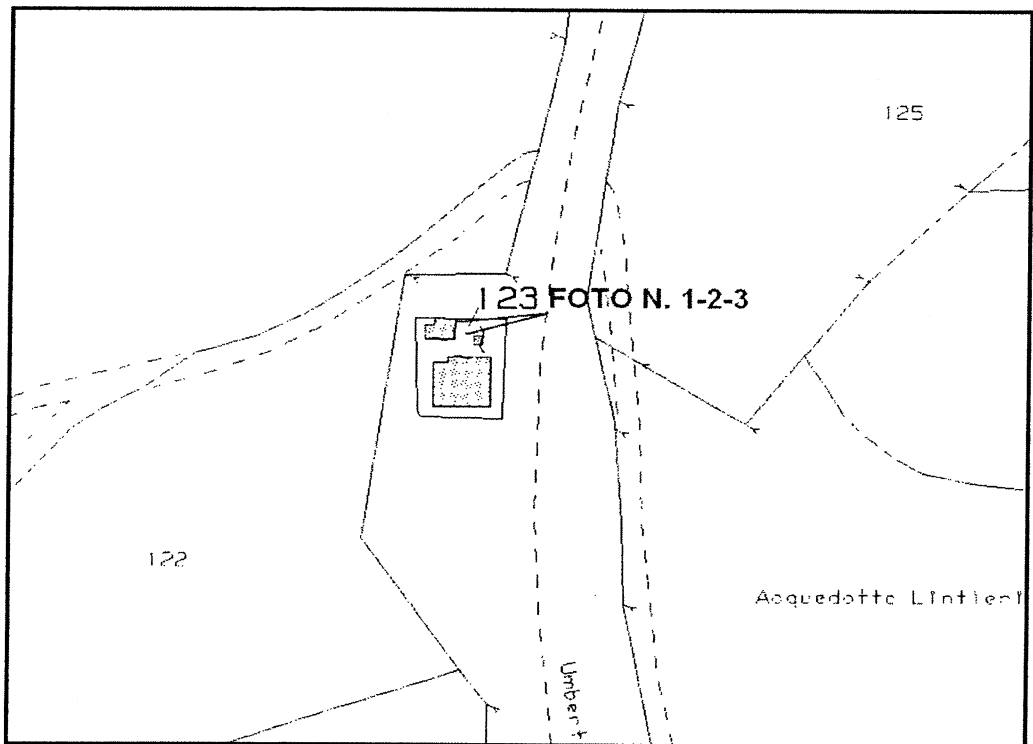
INTESTATO

N.	REGIONE UMBRIA GIUNTA REGIONALE con sede in PERUGIA	DATI ANAGRAFICI	
DATI DERIVANTI DA	DECRETO (DISPOSIZIONI DELLE AUTORITA') del 24/07/2007 Trascrizione n. 6461 - 1/2007 in atti dal 13/08/2007 Repertorio n. : 5819 Rogante: REGIONE UMBRIA GIUNTA	CODICE FISCALE	80000130544
	REG. Scde: PERUGIA DEVOLUZIONE		


Rilasciata da: **Servizio Telematico**




Comune di San Gemini - Casello Ferroviario Km 96+595 - F2




Punti di scatto





Sviluppumbria S.p.A.

Comune di San Gemini - Casello Ferroviario Km 96+595 - F2



Panoramica area circostante



Foto 1



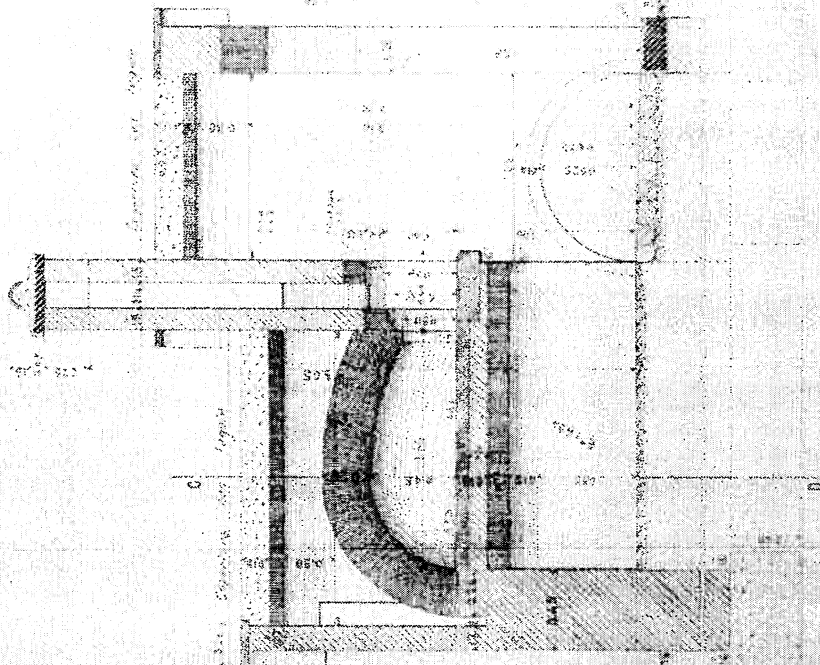
Foto 2



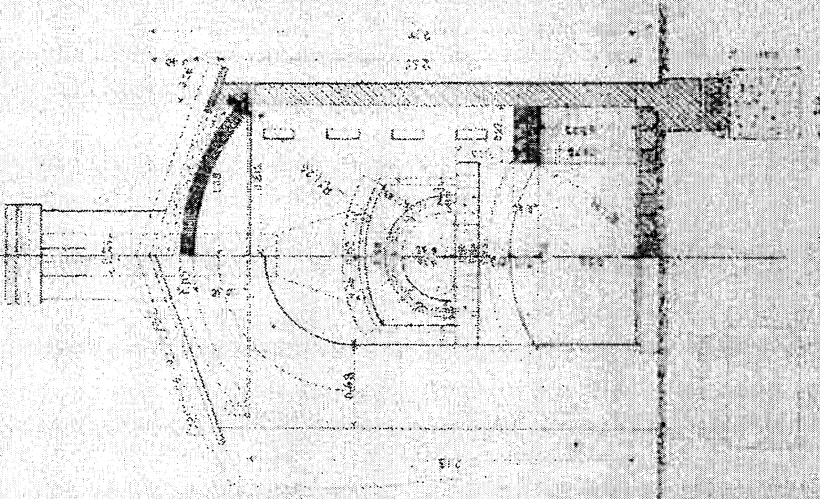
Foto 3



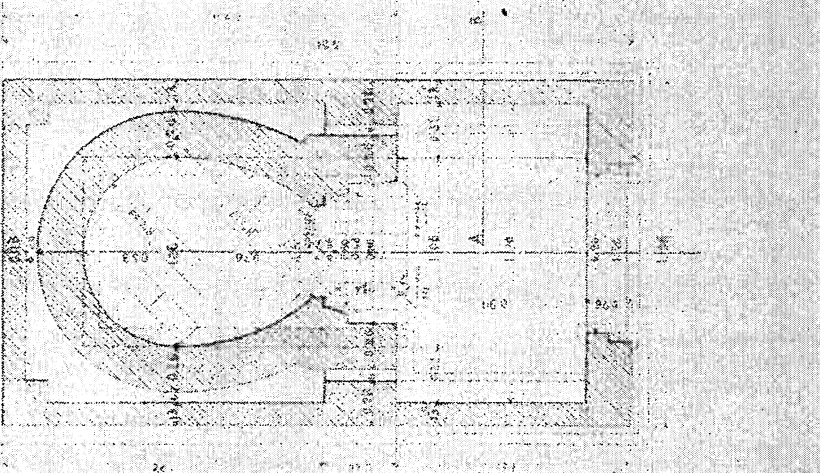
Sezione longitudinale



Prospetto Sezione trasv. AB



Pianta in elevazione



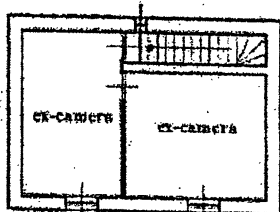


CATASTO EDILIZIO URBANO (RDL 13-4-1939, n. 652)

200

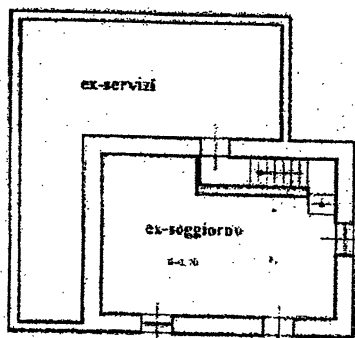
Planimetria di u.i.u. in Comune di **SANGEMINI** via **VICOLO VARI**

civ




PIANO PRIMO

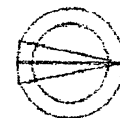
H = 3.10




PIANO TERRA



ORIENTAMENTO



SCALA DI 1 : 200

Dichiarazione di N.C. <input type="checkbox"/> Denuncia di variazione <input checked="" type="checkbox"/>	Compilata dal Geometra SMACCHIA ALESSANDRO	RISERVATO ALL'UFFICIO
Identificativi catastali F. 6 n. 123 sub. 1	Iscritto all'albo de Geometri della provincia di PG n. 3450 data _____ Firma _____	

**COMUNICAZIONI DEI SEGUENTI ENTI
PER I REDDITI PRODOTTI NELL' ANNO 2010 DAI BENI IMMOBILI
DI PROPRIETÀ REGIONALE**

- REGIONE UMBRIA

- COMUNITÀ MONTANA ALTA UMBRIA


- COMUNITÀ MONTANA DEI MONTI MARTANI, SERANO E SUBASIO

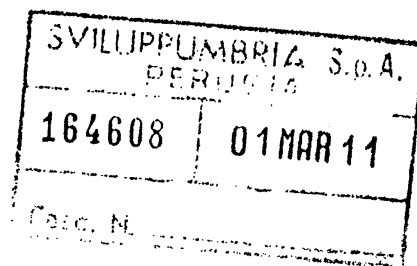
- REGIONE UMBRIA (CANONI DERIVANTI DA CONCESSIONI SU: ACQUE MINERALI-ACQUE TERMALI-STRADE REGIONALI)

- COMUNITÀ MONTANA ORVIETANO-NARNESE-AMERINO-TUDERTE

- PROVINCIA DI PERUGIA


- FERROVIA CENTRALE UMBRA



**REGIONE UMBRIA
GIUNTA REGIONALE**

Direzione Regionale Risorsa Umbria. Federalismo, Risorse finanziarie,
Umane e Strumentali

SERVIZIO DEMANIO, PATRIMONIO, PREVENZIONE,
PROTEZIONE E LOGISTICA



Sezione Demanio e Patrimonio

Fax 075/5044585

TRASMISSIONE MESSAGGIO IN FAX

FAX: N 075 5722454

DATA 01/03/2011

DESTINATARIO: SVILUPPUMBRIA S.P.A.

MITTENTE Chiara Fioroni

OGGETTO: invio nota prot. n. 0030307 del 01/03/2011

Messaggio composto da pagine n. 10 compresa questa.

NOTE: in caso di trasmissione incompleta o irregolare telefonare al n. 075/5044446

Data: 28/02/11


TORNI SERVIZIO
DEMANIO, PATRIMONIO, PREVENZIONE,
PROTEZIONE E LOGISTICA

Sviluppumbria S.p.A.
 Via Don Bosco 11
 06121 Perugia (PG)

Regione Umbria
 Giunta Regionale

RACC.TA A.R.

Prot. N



Oggetto: Conto generale del patrimonio 2010 - Rif. Vs. nota prot. 163568 del 28/01/2011

GIUNTA REGIONALE

Direzione Regionale Risorsa
 Finanziaria, Federalismo,
 Risorse Finanziarie, Umane e
 Strumentali

In riferimento alla Vs nota protocollo in oggetto richiamata, acquisita al protocollo n. 16036 del 03/02/2011, si trasmette in allegato la documentazione inerente la destinazione ed il reddito prodotto dai beni dati in locazione ed in concessione onerosa, nonché l'elenco dei beni ceduti gratuitamente attraverso concessione amministrativa od altre forme di utilizzo.

Cordiali saluti

Servizio Demanio Patrimonio,
 Prevenzione protezione e
 Logistica

Ing. Stefano Guerrini

REGIONE UMBRIA
 VIA PIEVAIOLA, 21
 06127 PERUGIA


TEL. 075 5044410
 FAX 075 5044585
 sguerrini@regione.umbria.it

Il Dirigente
 Ing. Stefano Guerrini


Allegati:

- Elenco fitti attivi
- Elenco concessioni onerose
- Elenco concessioni onerose/case cantoniere
- Elenco concessioni gratuite ed altre forme di utilizzo

CFASviluppumbria_Conto Patrimonio 2010



www.regione.umbria.it




CONTO PATRIMONIO 2010 - Fitti Attivi

BRANDI	fitti attivi	porzione immobiliare sita in Città di Castello Via Marconi 80, ad uso esercizio attività commerciale	n. 5307 del 12/11/1999 subentro: n. 5836 del 25/10/2007	a Perugia il 17/11/1999 al n. 4389/A1 Subentro registrato a PG il 8/11/2007 al n. 2976/A1	01/08/2005	31/07/2011	4.892,27	
COMUNE CITTA' DI CASTELLO	fitti attivi	Immobile sita in Città di Castello Via Marconi 8 e sita ad uso Uffici Associazione Festival delle Nazioni e Agenzia Utopie concrete.	n. 05344 del 9/2/2000	a Perugia il 26/2/2000 al n. 949/A1	1/1/05	31/12/10	15.443,20	
ENEL	fitti attivi	Vano dell'immobile c/o Palazzo Donini, sito in Perugia Corso Vannucci ad uso cabina di trasformazione e distribuzione energia elettrica	n. 5412 del 27/10/2000	a Perugia il 5/11/2000 al n. 4247/A1	8/4/05	7/4/11	736,44	
I CASALI	fitti attivi	Complesso immobiliare sito in Umbertide Lpc. Calcocci ad uso attività ricreativa - casa ed appartamenti per vacanze	n. 5191 del 16/12/1998	a Perugia il 30/12/1998 al n. 5120/A1	16/12/98	15/12/16	38.738,34	
I CASALI altro aggiuntivo	fitti attivi	sito aggiuntivo di integrazione al Rep 5191 di pari oggetto con estensione immobili con destinate ad attività turistico/ricettiva	n. 5857 del 23/07/2008	a Perugia il 29/07/2008 al n. 508/1	23/7/08	15/12/16	5.614,50	
REALI	fitti attivi	Unità immobiliare sita in Città di Castello via Pinciatorzi, 40 ad uso magazzino	5301 del 21/10/1999	a Perugia il 02/11/1999 al n. 4551/A1	01/08/2010	31/07/2011	1.053,73	

UMBRAFLO	fitti attivi	Azienda Vivaiistica Regionale - beni immobili regionali facenti parte dell'Azienda "Il Castellaccio"	Racc. 1549 del 15/04/2004	a Perugia il 03/05/2004 al n. 4530	01/10/2001	30/09/2010 prorogato al 30/09/2019 con DGR 258 del 02/03/2009	139.209,83	
----------	--------------	---	------------------------------	--	------------	--	------------	--





CONTO PATRIMONIO 2010 - Concessioni Onerose

CM VALNERINA	concessione onerosa	Utilizzo Struttura dell'Ex Vivajo regionale di Aronne (terreni adibiti al CT del Comune di Aronne I, 7 parti, 137-138/p e 129/p) per realizzazione Centro servizi lavorazione promozione e valorizzazione delle biomasse agro-forestali	5823 del 28/07/2007	a Perugia al n. 2701/A1 II 28/07/2007	01/06/2006	31/12/2026	24.045,35	
--------------	---------------------	---	---------------------	---------------------------------------	------------	------------	-----------	--



CONTO PATRIMONIO 2010 - Case Cantoniere

BASSETTI DOMENICO* APP.TO	casa cantoniera	Casa cantoniera Loc. Ponte Caldaro SS. 3ter KM 13+500 Narni TR - abitazione	0	01/01/1996	01/01/2010	31/12/2010	2.628,99
BASSETTI DOMENICO 2* APP.TO	casa cantoniera	Casa cantoniera Loc. Ponte Caldaro SS. 3ter KM 13+500 Narni TR - abitazione	0	01/05/1994	01/05/2010	30/04/2011	1.584,90
BISTONI MARIO	casa cantoniera	Casa cantoniera Castiglione del Lago SS.n. 71 Loc. Fattorio PG - abitazione		01/01/1995	01/01/2010	31/12/2011	1.686,89
BRILLI LEONARDO	casa cantoniera	Casa cantoniera Tavame di Conchano SS.n. 76 via Km 20+220 - abitazione		01/02/1992	01/02/2010	31/01/2011	430,71
CAPORALI PAOLO	casa cantoniera	Casa cantoniera Loc. Prodo n. 69 SS.n. 79/96 "Oviliatare" Km 16+400 - abitazione		01/03/2000	01/03/2010	28/02/2011	1.121,44
CENCI MARIO	casa cantoniera	Casa cantoniera SS.n. 220 "Ferabot" Km. 4+05 Loc. S. Sisto PG - abitazione		01/07/2001	01/07/2010	30/06/2011	2.281,65
DELL'ABATE MAURO	casa cantoniera	Casa cantoniera Castiglione del Lago PG SS n. 71 Km 101+064 - abitazione		01/10/1998	01/10/2010	30/09/2011	509,61
FABIANI FRANCA	casa cantoniera	Casa cantoniera Via Conchese PG al Km 10+380 della S.S. n. 75/bis - abitazione		01/04/1991	01/04/2010	31/03/2011	561,28

GULI' MARINA	casa cantoniera	Casa cantoniera S.S. n. 147 al Km 5,535 Loc. Campagna Barchia Umbra PG - abitazione	01/01/1992	01/01/2010	31/12/2010	214,47	
NULLI SMURAGLIA AADELIO	casa cantoniera	Casa cantoniera S.S. n. 7906 al Km 26,500 Loc. Appella Oviato TR - abitazione	01/01/05/1996	01/05/2010	30/04/2011	481,01	
PELAGRILLI MIRKO	casa cantoniera	Casa cantoniera S.S. n. 71 Km 69,000 Montefiore di Oviato TR - abitazione	01/01/12/2001	01/01/2010	31/12/2010	1.168,60	
SERAPIONI DONATELLA	casa cantoniera	Casa cantoniera S.S. n. 220 Km 4,545 San Sisto PG - abitazione	01/01/04/1991	01/04/2010	31/03/2011	772,49	
UVA GIOVANNI	casa cantoniera	Casa cantoniera S.S. n. 147 Km 5,435 Barchia Umbra PG - abitazione	01/07/1995	01/07/2010	30/06/2011	649,56	

CONTO PATRIMONIO 2010 - Case Cantoniere



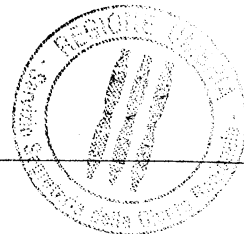


Corpo Forestale dello Stato	concessione gratuita	utilizzo gratuito dell'edificio e relativi annessi, oltre i beni comuni costituiti dal canile ed edificio esecuzioni, presso il Centro di protezione Civile di Foligno (PG), edibito a Comando Stazione del Corpo Forestale dello Stato.	5903 del 30/06/2009	a Perugia al n. 464/serie 1 il 09/07/2009	30/06/2009	29/06/2018	-
Università degli studi di Perugia	concessione gratuita	Utilizzo parte locali dell'immobile Ex Eniap a Terni Loc. Penlima Bassa per finalità istituzionale e attuazione progetti del Polo Universitario ternano	5761 del 10/07/2006	a Perugia al n. N.3708 il 14/07/2006	10/07/2006	10/07/2026	-
ADISU	concessione gratuita	Utilizzo parte locali dell'immobile Ex Eniap a Terni Loc. Penlima Bassa per svolgimento servizio mensa universitaria	5763 del 10/07/2006	a Perugia al n. 3709/A1 il 14/07/2006	10/07/2006	10/07/2026	-
COMUNE DI TERNI	concessione gratuita	Utilizzo immobile demaniale denominato Ex casa cantoniera ANAS km. 65+532	1745 del 7/12/2004	in caso d'uso	07/12/2004	07/12/2013	-
3A-PTA scari	concessione gratuita	Utilizzo beni facenti parte del Parco Tecnologico dell'Umbria per attuazione progetti conformemente all'accordo di programma rep 3466 del 3/7/89 per l'attuazione della misura 4 del sottoprogramma 2 del PIM Umbria. Parco Tecnologico dell'Umbria	5814 del 8/06/2007	a Perugia il 8/06/2007 al n. 2547/A1	07/06/2007	07/06/2016	-
ANGSA	concessione gratuita	Utilizzo dell'edificio ereta di Ierreno sili in Loc. Fecobbi in Spello presso azienda il Casellaccio per la realizzazione di un centro semiresidenziale per inserimento lavorativo di giovani adulti artistici	5863 del 22/12/2008	a Perugia al n. 894/serie 1 il 23/12/2008	22/12/2008	21/12/2017	-

CONTO PATRIMONIO 2010-Concessioni gratuite e altre forme di utilizzo

ARUSIA	concessione gratuita	Utilizzo delle strutture site in Loc. Bardano Via dei Tessitori, zona Industriale di Crivello per realizzazione iniziative sperimentazione e divulgazione nel settore vitivinicolo	Raccolta 1866 del 4/11/2004	in caso d'uso	04/11/2004	03/11/2013 prorogato al 3/11/2014 con DGR n. 1357 del 13/10/2008		
COMUNE DI TODI	concessione gratuita	utilizzo terreno contraddistinto al catasto terreni del Comune di Todi alla part. 10/p foglio 5 destinato a parcheggio pubblico	5825 del 18/09/2007	a Perugia al n.2821/A1 il 28/09/2007	18/09/2007	18/09/2016		
COMUNE DI PANICALE	concessione gratuita	utilizzo aree di pertinenza della S.R. 220 Pieveola per progetto messa in sicurezza presentato dal Comune	5873 del 10/11/2008	a Perugia al 772/serie1 il 17/11/2008	18/09/2007	18/09/2016		
ISRIM	concessione gratuita	utilizzo edificio denominato Ex ANCIAP a Terzi Loc. Penitina Bassa per finalità studente	1622 del 4/8/04 e rep. 1739 del 3/12/2004	solo in caso d'uso	05/06/2003	04/06/2012		
COMUNE DI PACIANOPALAZZO BALDESCHI	Convenzione tra Regione Umbra e Comune di Paciano (PG) per utilizzazione immobiliare regionali	Utilizzo gratuito dell'immobile regionale di palazzo Baldeschi in Comune di Paciano (PG) per varie attività connesse alla valorizzazione del territorio, della cultura ambientalistica e delle produzioni tipiche locali.	5645 del 21.01.2004 e atto di modifica n. 5704 del 23.06.2005	A Perugia il 28.01.2004 al n. 536 e atto di modifica a Perugia il 04/07/2005 al n. 4047/A1	23/06/2005	22/06/2025		
COMUNE CITTA' DI CASTELLONVILLA MONTESCA	concessione gratuita	Utilizzo del Complesso immobiliare della Montesca in Citta di Castello per la realizzazione di attività di ricerca, servizi avanzati, formazione superiore ed universitaria.	Raccolta atti della regione n. 2533 del 14/10/2008	A Perugia il 16.10.2008 al n. 12488 Mod. 3	14/10/2008	13/10/2014		





Prot. n° 1968 del 07/02/2011

SVILUPPUMBRIA S.p.A. PERUGIA	
164013	11 FEB 11
€ 00,85	

Spett./le Sviluppumbria
Via Don Bosco, 11
06121 Perugia


Oggetto: Conto Generale del Patrimonio 2010.

A riscontro della Vostra nota pervenuta a questo Ente in data 03/02/2011 - protocollo C.M. n° 1783, pari oggetto, si trasmette, in allegato, il prospetto delle concessioni in uso dei beni immobili appartenenti al patrimonio agroforestale regionale, gestite da questo Ente nell'anno 2010.

Dalla documentazione allegata si potranno evincere i dati richiesti circa la destinazione ed il reddito prodotto degli stessi.

Cordiali saluti.

Allegato: Prospetto concessioni annualità 2010 (All.1)



Il Direttore Tecnico
Antonio Serini

Montani
Com

TIPO	CONCESSIONARIO	INDIRIZZO	COMUNE	OGGETTO	USO	SUP. TERR	CANONE 10
a	FAROLI KATA	loc. Conformano	Pietralunga	Terreni	agro-zootecnico	159580	€ 270,28
a	CASETI FRANCO	voc. Rio	Pietralunga	Terr+Fabr/p.	agro-zootecnico	380800	€ 1.052,52
a	ANGELONI GIANNINA	via Flaminia Nord 1/A	Pietralunga	Terreni	agro-zootecnico	52800	€ 113,45
a	CECCARELLI P. ROSA	voc. Calluca, 11	Pietralunga	Terreni	agro-zootecnico	337230	€ 606,59
a	CAPELLACCI GIUSEPPE	loc. Fratta 182/A	Città di Castello	Terreni	agro-zootecnico	165270	€ 711,02
a	PETTINARI CREMISIO	via della Boccina, 2	Montone	Terreni	agro-zootecnico	46190	€ 196,68
a	NUOVA SOC. AGRICOLA AROMI	voc. Canneto	Città di Castello	Terr+Fabr.	agro-zootecnico	764968	€ 2.392,27
a	CORRIGA GIUSEPPE	loc. Vallemosina	Pietralunga	Terr+Fabr/p.	agro-zootecnico	179260	€ 386,71
a	MARIOTTI NAZZARENO	voc. Molinello II°	Città di Castello	Terreni	agro-zootecnico	55590	€ 553,63
a	GALLO PIETRO	loc. Sioli	Gubbio	Terreni	agro-zootecnico	700200	€ 1.109,18
a	NUOVA SOC. COGIP	voc. Perrubbio	Città di Castello	Terreni	agro-zootecnico	256100	€ 271,88
a	BARTOLINI VINCENZO	voc. Ripa, 20	Pietralunga	Terreni	agro-zootecnico	282004	€ 593,66
a	MOSSA GIANLUCA	voc. Campo	Pietralunga	Terreni	agro-zootecnico	71260	€ 157,61
a	COLLESI STELIO & F.LLI	loc. San Venano	Pietralunga	Terreni	agro-zootecnico	185000	€ 761,03
a	MOSSA FRANCESCO	voc. Campo	Pietralunga-C. di Castello	Terreni	agro-zootecnico	64700	€ 260,46
a	FAROLI KATA	loc. Conformano	Pietralunga	Terreni	agro-zootecnico	148670	€ 642,40
a	MARIOTTI NAZZARENO	voc. Molinello II°	Città di Castello	Terreni	agro-zootecnico	13840	€ 69,75
a	FIORUCCI VINCENZO E EMANUELE	loc. Caicivittella	Pietralunga	Terreni	zootecnico	2810980	€ 418,37
a	MARIOTTI NAZZARENO	voc. Molinello II°	Città di Castello	Terreni	agro-zootecnico	230690	€ 772,15
b	MARSILI MARIA	Fraccano voc. Casa del Lepre	Città di Castello	Terreni	agro-zootecnico	7740	€ 60,16
b	FALLERI SAURO	Califrenze voc. La Croce	Città di Castello	Terreni	agro-zootecnico	11170	€ 63,30
b	BICCHERI SERGIO	voc. Ronzano	Pietralunga	Terreni	agro-zootecnico	19590	€ 126,00
b	ZANELLI SERGIO	fraz. Antrata	Pietralunga	Terreni	agro-zootecnico	29170	€ 197,51
c	CELICCHI GUIDO	via Fraterrita 1/c	Città di Castello	Terreni	Appostamento Caccia	0	€ 95,54
c	FABRI GUIDO	via della Boccina, 6	Pietralunga	Terreni	Appostamento Caccia	0	€ 91,11
c	GIACCHI FABRIZIO	via delle Colline	Città di Castello	Terreni	Appostamento Caccia	0	€ 86,56
c	ULIVI GINO	via Raffaello, 11	Pietralunga	Terreni	Appostamento Caccia	0	€ 83,45
c	MAZZONI RENATO	Via del Mercato, 61	Città di Castello	Terreni	Appostamento Caccia	0	€ 78,24
c	PIEGGI GIANFRANCO	via Tevere, 49	Città di Castello	Terreni	Appostamento Caccia	0	€ 78,24
c	NARDI MICHELE	via Pierandgeli, 22	Città di Castello	Terreni	Appostamento Caccia	0	€ 78,24
c	MOSCATELLI MARCO	Via Cesare Battisti, 18	Pietralunga	Terreni	Appostamento Caccia	0	€ 78,24
c	CUCCAIONI ENZO	Via dei Pini, 2	Città di Castello	Terreni	Appostamento Caccia	0	€ 77,47
d	VOLPI ANGELO	loc. Terzi, 57	Pietralunga	Sorgente	app. idrico	0	€ 35,10
d	CONSORZIO SAN SAVINO	via Marconi, 7	Città di Castello	Sorgente	app. idrico	0	€ 201,59
d	PAZZAGLIA PIERO	loc. Bocca Serrioia	Città di Castello	Acquedotto	app. idrico	0	€ 26,92
d	FALLERI QUINTILIO	via Sicilia, 2 Riosecco	Città di Castello	Attraversamento	Attraversamento terreni	0	€ 38,54
d	COMUNE PIETRALUNGA	p.zza Fiorucci, 1	Pietralunga	Campo tiro a volo	turistico-sportiva	61300	uso gratuito
d	ZAMBROSCHI SILVANO	voc. Colle Vecchio, 13	Città di Castello	Sorgente	app. idrico	0	€ 35,28
d	NUOVA SOC. COGIP	voc. Perrubbio	Pietralunga	Centro Pro.ne Selvaggina	Allevamento selvaggina	0	€ 2.496,90

2	d	NUOVA SOC. COGIP	voc. Perrubbio	Pietralunga-C.Ca.	A.A.T.V.	Az. agroturistico venatorio	0	€	5.161,10
3	d	COMUNE C. DI CASTELLO	p.zza Gabriotti, 1	Citta' di Castello	Camping	turistico-ricettiva	28989	€	11.565,75
3	d	MARZIN ZONIS	loc. Arcalena	Pietralunga	Sorgente	app.idrico	0	€	61,53
3	d	CONSORZIO AGRICOLO CAIGIANGI	voc. Carubano,50	Pietralunga	Deposito	app.idrico	0	€	95,00
7	d	IST.DIO.SOS.CLERO	via XI Settembre	Citta' di Castello	Acquedotto	app.idrico	0	€	22,71
3	d	CONS.AGR. LORETTUCCIO	voc. Loretuccio	Pietralunga	Acquedotto	app.idrico/attraver	0	€	89,07
2	d	O.T.P. operatori turistici pietralunghesi	l.go dei Cipressi	Pietralunga	Camping	turistico-ricettiva	34770	€	1.564,19
1	d	U.R.C.A.	via Carducci 5	Citta' di Castello	Centro Cervi	faunistico-didattico	70000	€	uso gratuito
2	d	MARIOTTI NAZZARENO	voc. Molinello II°	Citta' di Castello	Stalla per bestia	agro-zootecnico	0	€	1.158,26
1	d	ENEL-ZONA PERUGIA	via della Valtiera 193	Pietralunga	Elettrodotto	attraversamento terreni	0	€	35,17
2	d	ENEL-ZONA PERUGIA	via della Valtiera 193	Pietralunga	Elettrodotto	attraversamento terreni	0	€	33,59
3	d	ENEL-ZONA PERUGIA	via della Valtiera 193	Pietralunga	Elettrodotto	attraversamento terreni	0	€	35,17
4	d	ENEL-ZONA PERUGIA	via della Valtiera 193	Pietralunga	Elettrodotto	attraversamento terreni	0	€	33,46
5	d	ENEL-ZONA PERUGIA	via della Valtiera 193	Pietralunga	Elettrodotto	attraversamento terreni	0	€	4,43
6	d	ENEL-ZONA PERUGIA	via della Valtiera 193	Pietralunga	Elettrodotto	attraversamento terreni	0	€	18,55
7	d	TERNA SPA	via Della Marcigliana, 911	Citta' di Castello	Elettrodotto	attraversamento terreni	0	€	70,54
9	d	ENEL-ZONA PERUGIA	via della Valtiera 193	Citta' di Castello	Elettrodotto	attraversamento terreni	0	€	33,07
0	d	ENEL-ZONA PERUGIA	via della Valtiera 193	Pietralunga	Elettrodotto	attraversamento terreni	0	€	33,07
2	d	ENEL-ZONA PESARO	via S.Donato, 151/b	Citta' di Castello	Elettrodotto	attraversamento terreni	0	€	34,73
1	e	ROMOLINI FRANCESCO	loc. Olmitello	Citta' di Castello	Terreni	agro-zootecnico	11870	€	417,76
1	e	TAVERNELLI ALFREDO	loc. Silvelle	Citta' di Castello	Terreni	agro-zootecnico	2670	€	93,35
0	e	SCATENI AGOSTINO	voc. Podernuovo	Monte S.M. Tiber.	Terreni	agro-zootecnico	8470	€	65,83
1	e	CAVARGINI GIUSEPPE	loc. Rovigliano	Citta' di Castello	Terreni	agro-zootecnico	15000	€	120,49
4	e	BONCOMPAGNI LUIGI	via R. de Cesare,2	Citta' di Castello	Terreni	agro-zootecnico	4620	€	38,87
5	e	BONCOMPAGNI UMBERTO	voc. Lago	Citta' di Castello	Terreni	agro-zootecnico	10530	€	81,82
6	e	MARIOLI NAPOLEONE	loc. Astucci	Citta' di Castello	Terreni	agro-zootecnico	11640	€	90,50
1	e	BORIOSI LUIGI	voc. Magaldo	Citta' di Castello	Terreni	agro-zootecnico	11400	€	87,00
5	e	BORIOSI ANGILO	loc. Cagnano, 5	Citta' di Castello	Terreni	agro-zootecnico	7000	€	53,33
0	e	CAIDOMINICI GIUDITTA	via Martin L. King, 17	Citta' di Castello	Terreni	agro-zootecnico	3750	€	38,87
2	e	GONFIA LEOPOLDO	loc. Montarnato, 20	Citta' di Castello	Terreni	agro-zootecnico	1700	€	38,87
3	e	MANCINI PAOLA	via Ferrer, 19	Citta' di Castello	Terreni	agro-zootecnico	12680	€	102,50
5	e	BISTONI ELENA	viale Raffaele de Cesare, 15	Citta' di Castello	Terreni	agro-zootecnico	5390	€	34,66
9	e	TAVERNELLI GABRIO	loc. Montesca	Citta' di Castello	Locale	residenziale	0	€	245,97
0	e	ZANELLI TERESA	via E. Palazzi -Riosecco	Citta' di Castello	Terreni	agro-zootecnico	2130	€	18,85
0	e	TAVERNELLI MAURO	voc. Sodo, 22	Citta' di Castello	Terreni	agro-zootecnico	8170	€	66,65
7	e	GAGLIARDI MASSIMO	voc. Frattegiane	Citta' di Castello	Terreni	agro-zootecnico	7150	€	58,63
2	e	ROSINI OLGA	loc. Rovigliano	C.di Cast-M.S.M.T	Terreni	agro-zootecnico	9500	€	38,87
2	e	BONCOMPAGNI DANTE	voc. Lago, 11	CittagnaCastello	Terreni	agro-zootecnico	80	€	38,87



Comunità Montana dei monti Martani, Serano e Subasio

SETTORE DEMANIO, PATRIMONIO, PROT. CIVILE E PARCO DEL MONTE SUBASIO

SVILUPPUMBRIA S.p.A.	
PERUGIA	
163987	10 FEB 11



C.M. monti Martani Serano Subasio - CMB-01-PG

Prot. **0001565** del 07/02/2011 ore 09:44

Tit. X.2

Documento P - Registro: Partenza



Spett.le Sviluppumbria S.p.A.

Via Don Bosco, 11

6127 PERUGIA

e.p.c.

Spett.le Regione dell'Umbria

Servizio Demanio, Patrimonio e Logist.

Via Pievaiola, 23

6128 PERUGIA

OGGETTO: Conto generale del Patrimonio 2010.

Con riferimento alla nota della Sviluppumbria S.p.A. protocollo n° 163573 del 28 gennaio 2010,

SI TRASMETTE

l'elenco dei beni gestiti da questo Ente di proprietà della Regione dell'Umbria con l'indicazione della loro destinazione e del reddito prodotto nell'anno 2010

Distinti saluti



IL RESPONSABILE DI SETTORE

Geom. Paolo Casciarri

(C) 10/02/11

Bastia Umbra, Bettona, Bevagna, Campello sul Clitunno, Cannara, Castel Ritaldi, Giano dell'Umbria, Gualdo Cattaneo, Massa Martana, Montefalco, Nocera Umbra, Spello, Trevi, Valtopina

P. Iva e Cod. fisc. N. 03049970548

Sede legale e operativa Valtopina: Tel.: 0742/75191 Fax 0742/751937


Sede operativa Spoleto: tel.: 0742/32141 Fax 0743230238


www.montimartaniseranosubasio.it

e-mail:@montimartaniseranosubasio

ELENCO CONCESSIONI ANNO 2010

Soggetto	Data rilascio	data scadenza	Importo
Polizia Penitenziaria	01/03/2010	28/02/2011	504,88
Telet s.r.l. - compreso Croce Bianca	12/01/2010	11/01/2011	3.526,25
Rai Way	01/01/2003	31/12/2011	13.709,58
Italsite	01/01/2007	31/12/2010	2.500,00
Carabinieri di Perugia	01/01/2004	32/12/2012	527,93
Corpo Forestale dello Stato di Perugia	28/02/2008	27/02/2011	527,70
VV.FF. Perugia		non pagato anno 2010	0,00
Elettronica Industriale	01/04/2009	31/03/2015	18.140,00
Radio Subasio (Mortaro)	01/07/2010	01/07/2011	2.111,41
Radio Subasio (Bolsella)	01/07/2010	01/07/2011	2.639,27
Provincia di Perugia	01/06/2010	30/05/2011	2.087,63
IVS ex Area di Vigilanza	01/06/2010	31/05/2011	2.000,00
Enel Net Ripetitore Mortaro	26/07/2010	25/07/2011	3.500,00
Bordichini Francesco (Chiosco Eremo)	01/01/2010	31/12/2010	7.142,41
Az. Agr. Casacce Fam. Gaudenzi	11/11/2009	10/11/2018	30.312,78
Balducci Piero sorgente tre fontane	01/01/2010	31/12/2010	56,62
Croce Rossa Italiana (Banditelle)	01/01/2010	31/12/2010	600,00





Muratori Stefano (Zampitto)	04/05/2006	10/11/2012	1.779,07
Fuso Marcello (annesso agricolo Torgiovannetti)	01/10/2010	30/09/2011	189,90
Calabria Pierino (oliveto Torgiov.)	05/07/2005	04/07/2014	406,7
La Casa di Merlino (Terr. Fabbr. Loc. Nottiano)	09/03/2010	08/03/2011	1.672,23
Coop. Silvo Pastorale La Bandita	16/12/2009	15/12/2018	46.980,11
Taccucci Enzo Appostamento fisso	01/02/2010	31/01/2011	160,00
Comitato festa della Maestà Cerque Grosse (Terreno)	01/10/2010	30/09/2011	50,00
Landrini Luciano (Terreni Colpernieri)	07/03/2005	06/03/2011	194,04
Landrini Domenico (Terreni loc. Colpernieri)	07/03/2005	06/03/2011	1.000,00
European Security	01/06/2010	31/05/2011	2.000,00
Ortolani Renzo (Appostamento fisso Spello)	01/02/2010	31/01/2011	113,00
Mirti Francesca sogente loc. Maiole	01/01/2010	31/12/2010	56,62
Di Pilla Franco Sorgente tre Fontane	01/01/2010	31/12/2010	56,62
F.lli Tritoni Sorgente Caberta	01/01/2010	31/12/2010	56,62

Rinaldi Rino sorgente Loc. Tre Fontane	01/01/2010	31/12/2010	56,62
Balducci Franco sorgente loc. Tre Fontane	01/01/2010	31/12/2010	56,62
Stefanetti Annamaria sorgente Tre Fontane	01/01/2010	31/12/2010	56,62
Coniugi Pucci Morosini sorgente Colpermieri	01/05/2010	30/04/2011	56,62
Soggetti vari: Ambulanti e richieste frascame	01/01/2010	31/12/2010	875,00
Concessioni tartufaie controllate sul M. Subasio	01/05/2010	15/04/2011	3.400,00
Borda Fabio prati pascoli M. Subasio	09/04/2009	08/04/2015	71.079,82
totale			220.182,67



Data:


→ ALLA SOCIETA' SVILUPPUMBRIA
Via Don Bosco, 11
06121 - PERUGIA
e, p.c.

ALLA DIREZIONE RISORSA UMBRIA, FEDERALISMO,
RISORSE UMANE FINANZIARIE E STRUMENTALI

SERVIZIO DEMANIO PATRIMONIO
PREVENZIONE PROTEZIONE E LOGISTICA

SEDE

SVILUPPUMBRIA S.p.A. PERUGIA	
164490	25 FEB 11
Regione Umbria Giunta Regionale	



Prot. N

Regione Umbria - Giunta Regionale

Prot. Uscita del 24/02/2011
nr. 0027693
Classifica: V.4

GIUNTA REGIONALE

Direzione regionale
Programmazione, Innovazione e
competitività dell'Umbria

Ambito di coordinamento
Territorio, infrastrutture, mobilità

Servizio Giuridico, economico
finanziario, amministrativo

Dott.ssa Daniela Angeloni

REGIONE UMBRIA
Piazza Partigiani, 1
06121 PERUGIA

TEL 075 504 2651
FAX 075 504 2732
affgenambiente
@regione.umbria.it

Oggetto: Conto generale del patrimonio 2010. Richiesta canoni introitati su concessioni accese sui beni del patrimonio immobiliare regionale.

Con riferimento alla Vs nota del 28/1/2011, n. 163567, come integrata da Vs e-mail del 17/02/2011 e concernente quanto in oggetto indicato, si comunica che nell'anno 2010 sono stati **introitati** i seguenti importi:

- canoni derivanti da concessioni su acque minerali:
importo riscosso € 1.315.910,17;
- canoni derivanti da concessioni su acque utilizzate a fini termali:
importo riscosso € 31.650,00;
- canoni derivanti da concessioni ed autorizzazioni su strade regionali:
importo riscosso € 706.028,97

Si rimane a disposizione per eventuali chiarimenti al riguardo.

Cordiali saluti

Il Responsabile del Servizio
Dott.ssa Daniela Angeloni

Visto
Il Coordinatore
Ing. Luciano Tortoioli

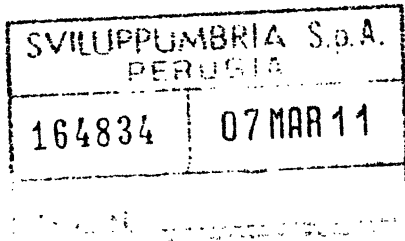
MONTI M'
✓ DEL BUONO

Comunità Montana "Onestano - Narnese - Amerino - Tudena"
Regione Umbria - Province di Terni e Perugia

Comuni aderenti : Acquasparta, Amelia, Alviano, Allerona, Attigliano, Avigliano Umbro, Baschi, Calvi dell'Umbria, Castel Giorgio, Castel Viscardo, Fabro, Ficulle, Fratta Todina, Giove, Guardea, Lignano in Teverina, Monte Castello di Vibio, Montecastrilli, Montecchio, Montegabbione, Monteleone di Orvieto, Narni, Orvieto, Otricoli, Parrano, Penna in Teverina, Porano, San Gemini, San Venanzo, Todi

Protocollo n° 2803

Orvieto, 01/03/2011



Spett.le SVILUPPUMBRIA SPA

Via Don Bosco 11

06121 PERUGIA

OGGETTO: Trasmissione documentazione.

Allegato alla presente si trasmette la situazione delle concessioni demaniali afferenti l'annualità 2010.

Distinti saluti

IL DIRIGENTE


Dott. Francesco BIGGI

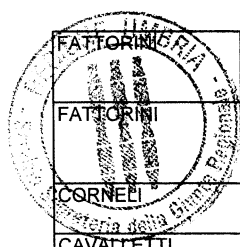


DER BIGGI
MONTINI

COGNOME	NOME	INDIRIZZO	CAP	CITTA'	PROV	INIZIO CONTRATTO	SCADENZA CONTRATTO	CANONE CORRENTE RIFERITO AL 2010
LEGGE 203								
COLLI VERDI		Loc. Poggi	05010	SAN VENANZO	TR	11/11/1990	10/11/2015	4.748,29
AZIENDA AGRICOLA BALESTRO	DI BALESTRO MARCO	Fraz. San Vito in Monte	05010	SAN VENANZO	TR	11/11/1997	10/11/2018	8.154,80
BELLISCIONI	MARISA	Voc. Mascalcocchio Pornello	05010	SAN VENANZO	TR	11/11/197	10/11/2012	2.663,67
BILANCINI ENZO	VASATURO ELISA	Voc. Casella 5 - San Marino	05010	SAN VENANZO	TR	31/12/2009	29/12/2018	7.623,12
CAGIOTTI	MAURIZIO	Loc. Castellecchio	05010	SAN VENANZO	TR	11/11/1998	10/11/2013	1.082,91
CAPPONI	GIOVINA	Voc. Santa Rosa - Fraz. San Vito	05010	SAN VENANZO	TR	01/01/2010	31/12/2018	1.499,09
AVVENIRE SERVIZI SRL	DI PASCUCCI PEPI LEONARDO	Via degli Orti 2	06055	MARSCIANO	PG	01/06/1999	31/05/2024	2.324,06
PASQUINI	RENATO E FERNANDO	Voc. Monacelle - Fraz. Pornello	05010	SAN VENANZO	TR	11/11/1997	10/11/2012	9.984,33
FATTORINI	LAURA	Voc. S. Maria 17	05010	SAN VENANZO	TR	01/01/2010	31/12/2018	5.592,55
RICCI	RITA	Voc. Francioni - Fraz. San Vito	05010	SAN VENANZO	TR	11/11/1997	10/11/2012	2.430,20
RICCI	IORELLA	Via Palombara 4	05010	SAN VENANZO	TR	11/11/1997	10/11/2012	2.297,13
CONCESSIONI						INIZIO CONTRATTO	SCADENZA CONTRATTO	CANONE
ASSOCIAZIONE ARTEMIDE	DI COLOMBO BARBARA	Voc. Cerquosino - Loc. San Faustino 22	05018	ORVIETO	TR	07/08/1998	06/02/2011	3485,00
CHIAPPINI	LUCIANO	Fraz. San Marino 38	05010	SAN VENANZO	TR	01/07/1999	in corso di rinnovo al 31.12.2010	1481,75

GALLI	AUGUSTO	Fraz. Pornello	05010	SAN VENANZO	TR	01/07/1999	in corso di rinnovo al 31.12.2010	66,26
MARIANI	IVONA	Fraz. San Vito in Monte	05010	SAN VENANZO	TR	01/07/1999	30/06/2015	296,52
ARCI CACCIA ORVIETANO	DI BRUCCHIONI MATTEONI	Via Pecorelli 15	05018	ORVIETO	TR	01/06/1999	in corso di rinnovo al 31.12.2010	1333,76
APICOLTURA ORAZI LUCIANO	DI ROSATI DANILLO	Voc. Madonnucchia di Faena	06055	MARSCIANO	PG	01/07/1999	in corso di rinnovo al 31.12.2010	172,28
CITTA' DEL SOLE	DI CLARA SERENI	Via Gregorovius 20	06100	PERUGIA		01/03/99	30/06/2012	8731,24
RADIO SUBASIO	SI SETTIMI MARIO	Loc. Colle dei Bensi	06081	ASSISI	PG	01/09/1998	in corso di rinnovo	3895,00
TEMPESTA GIULIANO	Giuliano	Loc. S. Vito Castello	05010	SAN VENANZO	TR	15/10/2003	141/0/2012	3656,17
TESTADURA	GIULIA	Via Dalmazia 1	06055	MARSCIANO	PG	01/07/1999	in corso di rinnovo al 31.12.2010	66,23
URBANELLI	FRANCESCO	Via della Madonnucchia 10	06055	MARSCIANO	PG	01/07/1999	in corso di rinnovo al 31.12.2010	66,23
BRIOTTI	FABRIZIO	Via Fiume Giallo 324/B	00144	ROMA		01/07/1999	in corso di rinnovo al 31.12.2010	65,09
COMUNE	DI SAN VENANZO	Piazza Roma 1	05010	SAN VENANZO	TR	01/07/1999	30/06/2011	123,30
CARLISEPPE	LUIGI	Via Olivella 159	00041	ALBANO LAZIALE	ROMA	01/07/1999	in corso di rinnovo al 31.12.2010	66,23
RAY WAY spa		Via TEULADA 66	00195	ROMA		01/07/1999	in corso di rinnovo al 31.12.2010	66,26
UMBRIA TELEVISIONE SRL	DI ERNESTO CESARETTI	Via Monteneri 37	06100	PERUGIA		01/07/1999	in corso di rinnovo	4202,50





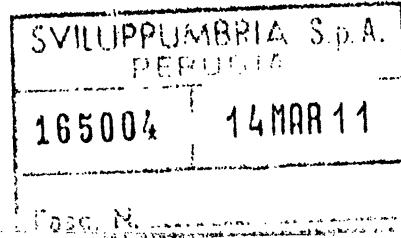
FATTORINI	ALESSANDRO	Fraz. San Vito in Monte	05010	SAN VENANZO	TR	01/07/1999	in corso di rinnovo al 31.12.2010 unificando in un unico contratto	357,08
FATTORINI	ALESSANDRO	Fraz. San Vito in Monte	05010	SAN VENANZO	TR	01/07/2000		179,96
CORNECI	LUIGI	Via A. Vecchi 53	06100	PERUGIA		01/07/2001	30/06/2011	420,40
CAVALLETTI	MARCELLO	Via Veneto	05010	SAN VENANZO	TR	01/07/2001	in corso di rinnovo al 31.12.2010	180,30
CARABINIERI	COMANDO REGIONE	Corso Cavour 133	06100	PERUGIA		01/01/2001	31/12/2019	61,22
ZEUS		Via Attilio Regolo 27		ROMA		01/01/2001	31/12/2015	52,94
GOLINELLI GIAMPAOLO	SWANBORN SYLVIA	Casa Nuova	05019	SAN VENANZO	TR	01/01/2003	31/12/2012	566,78
MAGINI	STEFANO	Via Aurelia Antica 192	00165	ROMA		01/08/2002	in corso di rinnovo al 31.12.2010	6125,04
PEROZZI	LUCA	Via Duprè 60		SIENA		01/01/2003	21/12/2012	531,38
LONGARONI ORLANDO	Orlando	Via V. Veneto 1	05010	SAN VENANZO	TR	01/01/2003	in corso di rinnovo al 31.12.2010	496,74
AGRIMONTANA	DI SARTI PAOLA	Collespaccato		SAN VENANZO		05/03/2007	04/03/2025	40232,86
MARIANI FAUSTO	MARCOCCI GIUSEPPE	Via Fornace 26 Via Trieste 17/A		SAN VENANZO		01/05/2007	30/04/2012	236,40
BALESTRO MONTE MASSA MARTANO	TEONESTE DI CALANDRI LUCIANO	Fraz. San Marino 35 Via S. Penna 115	05010	SAN VENANZO	TR	01/01/2002	in corso di rinnovo al 31.12.2010	204,48
COOPERATIVA TERRA	RAGNACCI MATTEO	Via della Fontana 1	05010	MONTE GABBIONE	TR	01/01/2009	31/12/2017	5125,00
COESO SNC ONLUS	GIANNISI LUCA			ALLERONA	TR	20/04/2009	19/04/2018	801,00
ENEL.NET		Via Cesare Giulio Viola 48		ROMA		01/04/2010	31/03/2019	3.000,00
						01/09/2010	31/12/2011	84,21
CONCESSIONI PASCOLO						INIZIO CONTRATTO	SCADENZA CONTRATTO	CANONE
BILANCINI	ANTONIO E FRANCO	Voc. Casella 5 - San Marino	05010	SAN VENANZO	TR	29/10/2003	in corso di rinnovo al 31.12.2010	95,00
AZIENDA AGRICOLA BALESTRO	DI BALESTRO MARCO	Fraz. San Vito in Monte	05010	SAN VENANZO	TR	22/09/2003	22/09/2018	1.250,00
SOC.FRUGES SRL	DI PROIANELLO SALVATORE	Vocabolo Olivastrella	05010	SAN VENANZO	TR	05/04/2004	in corso di rinnovo al 31.12.2010	60,00
SOC. OLIVASTRELLA	DI SILVAGNI FRANCESCA	Vocabolo Olivastrella	05010	SAN VENANZO	TR	13/09/2006	31/12/2013	337,00
CASARELLI	FRANCO	Fraz. San Marino	05010	SAN VENANZO	TR	01/05/2005	30/04/2011	54,39
MEREU ANTONIO	CACIOTTO NARCISA	Vocabolo Rantola 12	05010	SAN VENANZO	TR	01/04/2005	31/03/2011	894,81
BELLISCIONI	MARIA	Loc. Casa Perella	05010	SAN VENANZO	TR	10/12/2008	31/12/2014	432,00
						INIZIO CONTRATTO	SCADENZA CONTRATTO	CANONE
GUALDANA ANGELO	MARRONE ANGELA	FONTANELLE	05010	SAN VENANZO	TR	03/05/2000	03/05/2010	825,37
GUALDANA ANGELO	MARRONE ANGELA							1656,66
DELLA PERUTA LUCA	HILLEBRAND SABINE	S.ANTILIETTA - Ospedaletto	05010	SAN VENANZO	TR	03/05/2000	03/05/2010	294,78
VAVASSORI GIOVANNI		TARTUFOLO - Ospedaletto	05010	SAN VENANZO	TR	26/04/2000	25/04/2010	471,64
VAVASSORI GIOVANNI								1446,08
MAGGI NAZZARO		POMASCIANO-San Vito	05010	SAN VENANZO	TR	26/04/2000	26/04/2010	522,09

MAGGI NAZZARO									1859,24
VANIN ANGELA		CORGNETE - Casaglia	05010	SAN VENANZO	TR	30/05/2000	31/05/2010		235,81
VANIN ANGELA									240,73
COLOMBO BARBARA	AMADEI GIULIO	ISCHIO- S. Marino	05010	SAN VENANZO	TR	26/04/2000	25/04/2010		117,92
COLOMBO BARBARA	AMADEI GIULIO								1446,08
AZZENA VALERIO	ARZANI LAURA	SANT ANTLIA	05010	SAN VENANZO	TR	12/07/2000	12/07/2010		2.169,12
CHIESA ENRICO	FOCOLINI MARIA GRAZIA	TORRICELLE - Ospedaletto	05010	SAN VENANZO	TR	05/05/2000	04/05/2010		353,74
CHIESA ENRICO	FOCOLINI MARIA GRAZIA								1652,66
CAPITONI CENCELLI GIANFRANCO		ROTAPRONA - San Vito	05010	SAN VENANZO	TR	03/12/2001	02/12/2011		235,81
CAPITONI CENCELLI GIANFRANCO									1342,78
SCARPONI DIANA		CERQUOSINO - San Faustino	05010	SAN VENANZO	TR	18/12/2000	18/12/2010		232,93
ALBERTI ALBERTO	ANDTER MANUELA	CASABIANCA - Casaglia	05010	SAN VENANZO	TR	26/04/2000	25/04/2010		294,78
TOSI SERGIO		MESSAIA - Ripalvella	05010	SAN VENANZO	TR	03/05/2000	02/05/2010		58,95
CEPPA GIORGIO		SIANO - Ospedaletto	05010	SAN VENANZO	TR	29/05/2000	30/05/2010		353,74
SAVONI SILVANO	NATALI ROLANDO	CARENA - S. Vito	05010	SAN VENANZO	TR	05/01/2001	04/01/2011		766,42
									161,25
ROTA LORENZO		LA ROTA 29	05010	SAN VENANZO	TR	30/04/2005	29/04/2015		1305,26





Provincia di Perugia



**AREA AMBIENTE E TERRITORIO
SERVIZIO DIFESA E GESTIONE IDRAULICA
Concessioni e licenze del Lago Trasimeno**

Passignano sul Trasimeno, 7 Marzo 2011

Provincia di Perugia
UFFICIO CONCESSIONI DEMANIO IDRICO E
DERIVAZIONI
Prot. U-0111537 del 09/03/2011
Classifica 020201010007



Spett.le Sviluppumbria S.p.A.
Via Don Bosco, 11
06121 Perugia


Oggetto: Conto generale del patrimonio 2010.

In riferimento alla Vs. del 01/02/2011 prot. n. E-0052213, si trasmette elenco concessioni demaniali regionali del lago Trasimeno rilasciate al 31.12.2010.

Disponibili per ogni eventuale chiarimento, porgiamo distinti saluti.

CONCESSIONI E LICENZE
LAGO TRASIMENO
(Geom. Carlo VANNUCCI)


ROMINI



pag.1 di 1

ORARIO APERTURA UFFICIO

da lunedì a venerdì ore 9.00 -12.30 Lunedì - mercoledì ore 15.30 - 17.30
Viale Europa, 4 06065 - Passignano sul Trasimeno (PG) tel. 075829881 - fax 0758298833




DITTA	N. CONC	INIZIO	SCADENZA	COMUNE	DESTINAZIONE BENI IMMOBILI	CANONE	STATO PRATICA
A.P.M. Esercizi S.p.A.	N. 2/2002	01/01/2002	31/12/2010	Passignano s/T	Base di armamento, darsena pontili per attracco navigazione pubblica	€.26.284,89	Pagante
A.V.I.S. San Feliciano	R9/2000	09/03/1990	09/03/2010	Magione	Cippo commemorativo		Non Pagante
Az. Agr. Conestabile della Staffa	R1BIS/2008	01/01/2008	31/12/2013	Magione	Attraversamento con condotta per irrigazione	€.191,20	Pagante
Balucani Dino	18/2007	01/01/2007	31/12/2012	Magione	Agricolo	€.22,27	Pagante
Bellaveglia Maurizio	R1/2008	24/10/2007	31/12/2012	Tuoro s/T	Attracco ormeggio	€.191,20	Pagante
Biemme Immobiliare S.n.C.	R19/2005	01/01/2005	31/12/2010	Magione	Area Verde e pedonale quale corte del compl. ricettivo adiacente	€.1.579,31	Pagante
Caldarella Primo	R20/2007	01/01/2007	31/12/2012	Magione	Turistico - ricreativo privato	€.427,80	Pagante
Canoa Club Perugia A.S.D.	R7/2008	23/07/2008	31/12/2014	Magione	Attività Associazione	€.1755,58	Pagante
Circolo Diportisti Pescasporti	R2/2007	01/01/2007	31/12/2012	Passignano s/T	Diportistico ormeggio natanti	€.2.224,00	Pagante
Circolo Nautico S.Andrea	R10/2007	01/10/2007	31/12/2015	Castiglione del Lago	Sede Circolo	€.191,20	Pagante
Club Velico Castiglione		25/08/2006	31/12/2015	Castiglione del Lago	Attività di promoz. sport vela e attività previste dallo statuto del Club	€.3.711,65	Pagante
Comune di Magione	R5/2008	01/01/2008	31/12/2019	Magione	Area Verde e parcheggio pubblico	€.284,27	Pagante
Comune di Passignano s/T	R7/2000	13/07/2000	12/07/2009	Passignano s/T	Parcheggio pubblico		Pagante
Comune di Passignano s/T	R2/2001	03/07/2001	02/07/2010	Passignano s/T	Parcheggio pubblico, giardini, bagni, botteghe artigiane, strutt. per la soc.	€.3862,43	Pagante
Comune di Passignano s/T	R11/2000	01/08/2000	31/07/2009	Passignano s/T	Opera di presa e relativa condotta idrica sia per uso irriguo che potabile		Pagante
Comune di Passignano s/T	R4/2007	04/07/2007	31/12/2018	Passignano s/T	pubblica utilità	€.191,20	Pagante
Comune di Tuoro s/T	R15/2007	01/01/2006	31/12/2015	Tuoro s/T	Area museale all'aperto denominata Campo del Sole	€.974,54	Pagante

Comunità Montana Trasimeno	R1/2005	01/01/2005	31/12/2014	Magione	Pista ciclabile	€ 184,29	Pagante
Diosono Mario	R12/2005	01/01/2005	31/12/2010	Magione	Arboreo-ortivo	€ 22,70	Pagante
Fontanelli Mirco	R6/2008	01/01/2008	31/12/2014	Tuoro s/T	spiaggia	€ 191,20	Pagante
Foscoli Daniela		15/02/2007	31/12/2026	Castiglione del Lago	attività bar-ristorante		REVOCATA
Il Pontile S.n.C. Mezzetti	R1/2008	01/01/2007	31/12/2012	Magione	Turistico - ricreativo balneare	€ 1.293,64	Pagante
Italgest S.r.L.	R8/2008	29/04/2008	31/12/2014	Magione	Turistico-ricettivo campeggio e spiaggia	€ 7.574,00	Pagante
Leprì Lina	R12/2003	16/04/2003	15/04/2009	Magione	Ricreativo-privato	€ 191,20	Pagante
Leprì Otello	R10/2007	01/01/2007	31/12/2012	Magione	turistico-ricreativo privato	€ 383,24	Pagante
Materazzi S.a.S.		11/05/2007	11/05/2015	Castiglione del Lago	negozio	€ 686,97	Pagante
off. nautica Trovati Giuseppe	R4/2006	01/01/2006	31/12/2011	Magione	ormeggio imbarcazioni da diporto	€ 7.744,56	Pagante
Palmieri Daniela	R4/2008	01/01/2008	31/12/2013	Passignano s/T	chiosco per attività commerciale ambulante posto fisso	€ 191,20	Pagante
Punta Navaccia S.a.S.	R3/2007	01/01/2007	31/12/2012	Tuoro s/T	turistico-ricettivo	€ 6.265,46	Pagante
Quaresima Elio	R7/2007	01/01/2007	31/12/2012	Magione	agricolo	€ 133,62	Pagante
Silvi Edoardo	R4BIS/2006	01/01/2007	31/12/2012	Tuoro s/T	attracco imbarcazioni per carico e scarico merci destinate a bar	€ 203,75	Pagante
Silvi Edoardo	R2/2008	01/01/2008	31/12/2013	Tuoro s/T	turistico-ricettivo	€ 191,20	Pagante
Società Italiana per il Gas	R14/2002	30/06/2002	31/12/2012	Passignano s/T	attraversamento con condotta sotterranea in acciaio rivestito	€ 184,29	Pagante
Società Italiani per il Gas	R6/2002	18/12/2002	31/12/2012	Magione	attraversamento con tubazione in acciaio per distribuzione gas metano	€ 184,29	Pagante



Università Studi Perugia Oasi la Valle (L'Alzavola Soc. Coop)	R3/2007	01/01/2007	31/12/2012	Magione	didattico scientifico	€.1.225,46	Pagante
Gabbellini S.n.C.	R9/2009	01/01/2008	31/12/2014	Tuoro s/T Magione	centro studi e didattica ambientale carico e scarico merci	€.222,40	Pagante
Pro Loco San Feliciano	R10/2008	01/01/2008	31/12/2014	Tuoro s/T	Realizzazione impianti tecnologici da utilizzare per festa Giacchio	€.191,20	Pagante
Villaggio la Palazzetta	R1/2009	01/01/2009	31/12/2014	Magione	ormeggio imbarcazioni da diporto	€.845,55	Pagante
Comune di Passignano s/T	R2/2009	01/01/2009	31/12/2020	Passignano s/T	Giardini pubblici	€.191,20	Pagante
Il Chiosco di Ticchioni Ilario	R3/2009	01/01/2009	31/12/2014	Magione	Bar-ristoro	€.1.143,02	Pagante
Lega Navale Italiana	R4/2009	01/01/2009	31/12/2014	Magione	ormeggio imbarcazioni da diporto	€.270,93	Pagante
Beilaveglia Maurizio	R1/2010	01/01/2010	31/12/2015	Tuoro s/T	passerella in legno per attracco natante	€.191,20	Pagante
Club Velico Trasimeno	R2/2010	01/01/2010	31/12/2014	Passignano s/T	ormeggio imbarcazioni da diporto	€.2544,10	Pagante
Lepri Lina	R4/2009	01/01/2010	31/12/2015	Magione	ricreativo privato	€.191,20	Pagante





UMBRIA
MOBILITÀ

SVILUPPUMBRIA S.p.A. PERUGIA	
165336	25 MAR 11
Casc. N. _____	

UMBRIA TPL E MOBILITÀ S.p.A.	
Protocollo	0006905
Data	22/03/2011
Classificazione	J.PU

Al PRESIDENTE SVILUPPUMBRIA SpA
Dott. Calogero Alessi
Via Don Bosco 11 - 06121 Perugia

e, p. c. REGIONE UMBRIA

DIREZIONE REGIONALE RISPOSTE
UMANE, FINANZIARIE E STRUMENTALI
Direttore Dott.ssa Anna Lisa Doria
S.O. Demanio, Patrimonio,
Prevenzione, Protezione e Logistica
Ing. Guerrini Stefano
Via Pievaiola, 23 - 06128 Perugia

DIREZIONE REGIONALE AMBIENTE
TERRITORIO E INFRASTRUTTURE
Direttore Ing. Luciano Tortololi
P.zza Partigiani 1 06121 Perugia

S.O. Infrastrutture per la Mobilità e i
Trasporti
Arch. Leonardo Arcaleni
Via Angeloni, 61 - 06124 Perugia

Oggetto: invio documentazione per Conto Patrimoniale 2010.

In riferimento alla VS nota del 28.1.2011 prot. 163566 si trasmettono i seguenti documenti:

- Elenco delle convenzioni di locazione e dei comodati d'uso gratuito dei beni immobili gestiti dalla ex FCU srl, ora Umbria TPL e Mobilità spa, con relativo reddito prodotto nell'anno 2010;
- Elenco degli attraversamenti della sede ferroviaria concessi ai sensi dell'art. 58 del DPR 753/80.

Si fa presente che tale documentazione è già in possesso della Regione in quanto trasmessa ai soggetti che ci leggono per conoscenza, inoltrata con Ns nota del 21 ottobre 2010 prot. 8087/P.

Cordiali saluti

UMBRIA TPL E MOBILITÀ S.p.A.
DIRETTORE TECNICO
(Ing. Mauro Fagoli)
MORTI MI


Umbria TPL e Mobilità S.p.A.
Strada Santa Lucia, 4 - 06125 Perugia
Tel +39 075 506781 - Fax +39 075 5004530
info@umbriamobilita.it - www.umbriamobilita.it

pec umbriamobilita@pec.it c.f. - p.iva - iscr. registro Imprese di Perugia 00176620544
rea PG - 269463 capitale sociale € 40.000.000,00 interamente versato
società a socio unico soggetta a direzione e coordinamento
da parte di Umbria T.P.L. - Società per Azioni c.f. e p.i. 03138900547




AFFITTI IMMOBILI GESTIONE FCU AL 31.12.2010


Contratto										
	Nominativo	Fatturazione	Importo €	Importo Annuale	Tipo	Ubicazione	Località	Inizio	Fine	Proroga
1	Pucci Celestino	Annuale	€ 252,49	€ 252,49	Terreno	Via Cesara Battisti,7	Umbertide	01/03/2006	28/02/2012	
2	Toppetti 2 SA	Annuale	€ 463,83	€ 463,83	Terreno	Loc. Ponte Naia	Todi	01/01/2006	31/12/2011	
3	Ranucci Mario srl	Annuale	€ 605,96	€ 605,96	Casa Cant.	Km 31+489 U/T	Balanzano - PG	01/07/2006	30/06/2012	
4	Cini Federico	Annuale	€ 1.818,89	€ 1.818,89	Casa Cant.	Km 64+871 U/T	Pian di Porto - Todi	01/08/2006	31/07/2012	
5	Battaglia Franco	Annuale	€ 1.215,44	€ 1.215,44	Casa Cant.	Km 60+147 U/T	Monte Castello Vibio	01/10/2006	30/09/2012	
6	Angelantoni Carlo	Annuale	€ 1.800,00	€ 1.800,00	Magazzino Mercì Stazione		Todi	01/11/2009	30/10/2014	
7	Censini Licia	Semestrare	€ 1.650,00	€ 3.300,00	Area Bar	Via Garibaldi, 24	Umbertide			
8	Galvani Mario	Semestrare	€ 773,04	€ 1.546,08	Area Bar	P.le Repubblica	Città di Castello	01/01/2006	31/12/2011	
9	Poggini Maria Paola	Semestrare	€ 2.167,83	€ 4.335,66	Area Bar	P.zza C. Bastisti	Sansepolcro			
10	Galatioto Francesco	Semestrare	€ 302,99	€ 605,98	Terreno	C.C. Km 29+920	P. San Giovanni PG	01/07/2006	30/06/2012	
11	Piastrelloni Giuliano	Semestrare	€ 1.904,17	€ 3.808,34	Locale Commerciali	Staz. Todi Ponte Rio	Todi	01/08/2006	31/07/2012	
12	Medici Antonio	Semestrare	€ 759,64	€ 1.519,28	Casa Cant.	C.C. Km 2+025	Umbertide	01/10/2006	30/09/2012	
13	Spantini Dante	Semestrare	€ 310,19	€ 620,38	Terreno	C.C. Km 5+228	Umbertide	01/01/2006	31/12/2010	
14	Adriani Giuseppa	Mensile	€ 205,09	€ 2.461,08	Casa Cant.	Km 44+090 U/T	Papiano	01/10/2005	30/09/2009	30/09/2013
15	Bonni Bruna	Mensile	€ 144,09	€ 1.729,08	Casa Cant.	Km 20+195 U/T	Ramazzano PG	01/12/2005	30/11/2009	30/11/2013
16	Ceccarelli Fernando	Mensile	€ 252,34	€ 3.028,08	Casa Cant.	Km 8+102 U/T	Pierantonio	01/04/2006	31/03/2010	31/03/2014
17	Nottoli Marco	Mensile	€ 126,24	€ 1.514,88	Casa Cant.	Km 51+319 U/T	Marsciano	01/06/2006	31/05/2012	
18	Pallotti Fabiola	Mensile	€ 80,84	€ 970,08	Casa Cant.	Km 40+313 U/T	S. Nicolò di Celle	01/08/2006	31/07/2012	
19	Paolotti Alessandro	Mensile	€ 90,84	€ 1.090,08	Casa Cant.	Km 34+543 U/T	S. Andrea d'Agliano	01/02/2006	31/01/2010	31/01/2014
20	Alessandri Enzo	Mensile	€ 309,19	€ 3.710,28	Casa Cant.	Km 86+028 U/T	Acquasparta	01/01/2006	31/12/2009	31/12/2013
21	Ciuchi Franco	Mensile	€ 273,09	€ 3.277,08	Casa Cant.	Km 100+462 U/T	Cesi TR	01/01/2006	31/12/2009	31/12/2013
22	Mariani Gabriella	Mensile	€ 126,04	€ 1.512,48	Terreno	Stazione	Sansepolcro	01/05/2006	30/04/2010	30/04/2014
23	Tofanelli Paola	Mensile	€ 117,79	€ 1.413,48	Area Edicola	P.zzale Bellucci	Perugia			
24	Di Mario Virgilio	Mensile	€ 350,39	€ 4.204,68	Casa Cant.	Km 37+298 U/T	S. Maria Rossa	01/01/2006	31/12/2009	31/12/2013
25	Fortunati Angelo	Mensile	€ 257,69	€ 3.092,28	Casa Cant.	Km 68+726 U/T	Todi - Ponte Naia	01/01/2006	31/12/2009	31/12/2013
26	Proietti Claudio	Mensile	€ 345,29	€ 4.143,48	Casa Cant.	Km 45+820 U/T	Papiano	01/01/2006	31/12/2009	31/12/2013
27	Baciarelli Luigi	Mensile	€ 380,94	€ 4.571,28	Casa Cant.	Km 90+574 U/T	Montecastelli	01/12/2005	30/11/2009	30/11/2013
28	Crispoliti Giancarlo	Mensile	€ 287,69	€ 3.452,28	Casa Cant.	Km 63+450 U/T	Pian di Porto - Todi	01/02/2006	31/01/2010	31/01/2014
29	Casciari Fabio	Mensile	€ 136,34	€ 1.636,08	Casa Cant.	Km 33+213 U/T	P. San Giovanni PG	01/03/2006	28/02/2012	
30	Santinelli Damiano	Mensile	€ 257,69	€ 3.092,28	Casa Cant.	Km 36+181 U/S	S. Giustino	01/01/2006	31/12/2009	31/12/2013
31	Rossi Giulio	Mensile	€ 308,34	€ 3.700,08	Casa Cant.	Km 9+240 U/T	Solfagnano PG	01/11/2005	31/10/2009	31/10/2013
32	Ferretti Luigi	Mensile	€ 284,00	€ 3.408,00	All. St. Ponte Rio		Todi	01/11/2005	31/10/2009	31/10/2013
33	Bordacchini Giuseppe	Mensile	€ 330,00	€ 3.960,00	Casa Cant.	Km 77+319 U/T	Rosceto	01/11/2005	31/10/2009	31/10/2013



34	Eterni Mario	Mensile	€ 118,19	€ 1.418,28	Casa Cant	Km 0+940 U/T	Umbertide	01/11/2005	31/10/2010	Disdetta
35	Bianconi Walter	Mensile	€ 282,69	€ 3.392,28	All. St. Umbertide		Umbertide	01/11/2005	31/10/2009	31/10/2013
36	Schippa Silvano	Mensile	€ 100,79	€ 1.209,48	Casa Cant.	Km 39+219 U/T	S. Nicolò di Celle	01/05/2006	30/04/2010	30/04/2014
37	Ferrara Pasquale	Mensile	€ 120,00	€ 1.440,00	Casa Cant.	Km 23+707 U/T	Ponte Felcino			
38	Bartolini/Lepri Franca	Mensile	€ 252,04	€ 3.024,48	Casa Cant.	Km 3+688 U/S	Niccone - Umbertide	01/05/2006	30/04/2010	30/04/2014
39	Giorgini Dolores	Mensile	€ 252,04	€ 3.024,48	Casa Cant.	Km 26+376 U/T	Pratola PG	01/05/2006	30/04/2010	30/04/2014
40	Hasantari Xhevair	Mensile	€ 378,54	€ 4.542,48	All. St. Solfagnano		Solfagnano PG	01/04/2006	31/03/2010	31/03/2014
41	Granci Giorgio	Mensile	€ 191,89	€ 2.302,68	Casa Cant.	Km 15+978 U/S	Sansecondo	01/03/2006	28/02/2010	28/02/2014
42	Sorbi Piero Bruno	Mensile	€ 150,00	€ 1.800,00	Casa Cant.	Km 28+248 U/S	Regnan C. di Castello	01/06/2007	31/05/2011	
43	Poldori Nicoletta	Mensile	€ 352,50	€ 4.230,00	All. Off. IES	Via Cesare Battisti	Umbertide	01/09/2005	31/08/2009	31/08/2013
44	Ronconi Daniela	Mensile	€ 181,89	€ 2.182,68	Casa Cant.	Km 28+236 U/T	P. San Giovanni PG	01/08/2006	31/07/2012	
45	Reali Carlo	Mensile	€ 393,68	€ 4.724,16	All. St. C. di Castello		Città di Castello	01/02/2006	31/01/2010	31/01/2014
46	Maiarelli Giuseppina	Mensile	€ 131,30	€ 1.575,60	Casa Cant.	Km 32+592 U/T	Balanzano - PG	01/03/2006	28/02/2010	31/01/2014
47	Magrini Adriano	Mensile	€ 181,80	€ 2.181,60	All. 2° Piano F.V. St. Terni		Terni	01/06/2006	31/05/2010	31/05/2014
48	Cioffi Polo	Mensile	€ 205,00	€ 2.460,00	Casa Cant.	Km. 37+036	S. Martino in Campo F	01/03/2008	30/04/2012	
49	Salatino Silvana	Mensile	€ 250,00	€ 3.000,00	All. 1° Piano F.V. Staz. Pontefelcino		Ponte Felcino	01/07/2008	30/06/2012	
50	Ciuchi Cinzia	Mensile	€ 280,00	€ 3.360,00	All. 1° Piano F.V. Staz. Acquasparta		Acquasparta	01/10/2008	30/09/2012	
51	Avis Città di Castello	Mensile	€ 330,00	€ 3.960,00	Locale Piano terra Staz. Città di Castello		Città di Castello	01/10/2008	30/09/2013	
52	Bar S. Anna	Mensile	€ 2.250,00	€ 27.000,00	Locale Bar F.V. S. Anna		Perugia	01/12/2008	30/11/2016	
53	Mancini Serena	Mensile	€ 190,00	€ 2.280,00	Alloggio Stazione		Umbertide	01/10/2009	30/09/2013	
54	Toccaceli Lorena	Mensile	€ 250,00	€ 3.000,00	Casa Cant. P. Pattoli		Perugia	01/07/2010	30/06/2014	
55	Santorelli Simone	Mensile	€ 200,00	€ 2.400,00	Casa Cant. Terni		Terni	01/07/2010	30/06/2014	
56	Schiaffella Marcello	Mensile	€ 320,00	€ 3.840,00	Casa Cant. Fanciullata		Deruta	01/06/2010	31/05/2014	
57	Placidi Marco	Mensile	€ 280,00	€ 3.360,00	Alloggio Staz. P. Pattoli		Perugia	01/01/2010	31/01/2013	
58	Plastrelloni Giuliano	Mensile	€ 200,00	€ 2.400,00	Casa Cant. Todi P. Naia		Todi	01/03/2010	28/02/2014	
Reddito Patrimoniale Annuo			€ 171.967,57							
CONVENZIONI IN COMODATO										
Comune Massa Martana		Comodato			Locali Stazione Massa Martana			25/09/2009	24/09/2029	
Edil Restauri di Diana Giuseppe		Comodato			Magezzino Mercè Stazione Pontevalleceppi			26/01/2010	25/01/2014	
Santres a.s		Comodato			Locali stazione Ponte Valleceppi			17/11/2009	16/11/2015	
Cross Travel		Comodato			Locale Stazione S. Anna - Pg			01/04/2010	31/03/2016	




ELENCO ATTRAVERSAMENTI DIRAMAZIONE P.S.GIOVANNI-PG S. ANNA




Progressivo KM	Linea KM	Linea	Proprietà	Tipo impianto	Pagamento canone	
					FCU	Ragione
	000+811	Dir.	UMBRA ACQUE PG	fognatura	309,87	
	000+877	Dir.	ENEL SPA PERUGIA	INF. MT 20 KV	309,87	
	000+877	Dir.	ENEL RETE GAS PG	gas-metano	309,87	
	002+358	Dir.	ENEL SPA PERUGIA	SUP. BT	10,33	
	002+500	Dir.	ENEL SPA PERUGIA	SUP. MT 20 KV	154,94	
	002+711	Dir.	UMBRA ACQUE PG	idrica	309,87	
	003+084	Dir.	TELECOM ITALIA	Cavo R.+FO	309,87	
	003+084	Dir.	ENEL RETE GAS PG	gas-metano	309,87	
	003+964	Dir.	ENEL SPA PERUGIA	INF. MT 10 KV	309,87	
	003+965	Dir.	UMBRA ACQUE PG	idrica	309,87	
	003+968	Dir.	TELECOM ITALIA	tubaz. + FO	309,87	
	003+974	Dir.	ENEL RETE GAS PG	gas-metano	309,87	
	004+281	Dir.	ENEL RETE GAS PG	gas-metano	309,87	
	004+710	Dir.	TELECOM ITALIA	Cavo ramo	309,87	
	004+878	Dir.	UMBRA ACQUE PG	idrica	309,87	
	004+878	Dir.	ENEL SPA PERUGIA	INF. BT	309,87	
	004+878	Dir.	ENEL RETE GAS PG	gas-metano	309,87	
4+913	000+878			gas-metano - parall		
5+300	004+900	Dir.	UMBRA ACQUE PG	idrica - parall	309,87	
	005+056	Dir.	ENEL SPA PERUGIA	INF. MT 10 KV	309,87	
	005+056	Dir.	ENEL SPA PERUGIA	INF. BT	309,87	

ELENCO ATTRAVERSAMENTI LINEA UMBERTIDE - SANSEPOLCRO

Progressivo		Linea	Proprietà	Tipo impianto	Pagamento canone	
N	KM				FCU	Ragione
	000+067	U.S.S.	Telecom Ancona	Cavo	309,87	
	000+279	U.S.S.	Com. di Umbertide	gas-metano o 114	123,95	
	000+279	U.S.S.	Com. di Umbertide	gas-metano o 168	123,95	
	000+283	U.S.S.	Telecom Ancona	Cavo	309,87	
	000+405	U.S.S.	Telecom Ancona	Cavo	309,87	
	000+416	U.S.S.	Com. di Umbertide	fognatura	123,95	
	000+528	U.S.S.	Com. di Umbertide	fognatura	123,95	
	000+643	U.S.S.	Telecom Ancona	Cavo	309,87	
	000+684	U.S.S.	ENEL PG	SUP. M.T. 20 KV	154,94	
	000+768	U.S.S.	ENEL PG	elettrica		0
	000+769	U.S.S.	Com. di Umbertide	gas-metano	123,95	
0+641	001+218	U.S.S.	Telecom Ancona	Cavo	309,87	
	001+226	U.S.S.	Com. di Umbertide	fognatura	123,95	
	001+326	U.S.S.	SNAM R. gas	gas-metano	309,87	
	001+353	U.S.S.	ENEL PG	INF. B.T.	309,87	
	001+353	U.S.S.	Com. di Umbertide	idrica	123,95	
1+415	001+515	U.S.S.	Telecom Ancona	Cavo	309,87	
	001+734	U.S.S.	Telecom Ancona	Cavo	309,87	
	002+334	U.S.S.	ENEL PG	INF. BT	309,87	
	002+336	U.S.S.	Telecom Ancona	Cavo	309,87	
	002+344	U.S.S.	ENEL PG	SUP 10KV	154,94	
2+521	002+726	U.S.S.	Telecom Ancona	Cavo	309,87	
	002+755	U.S.S.	Gnoni Antonio	idrica	309,87	
	002+795	U.S.S.	ENEL PG	INF. B.T.	309,87	
	002+799	U.S.S.	Telecom Ancona	Cavo	309,87	
	003+271	U.S.S.	Com. di Umbertide	idrica	123,95	
	003+400	U.S.S.	ENEL PG	SUP. M.T. 20 KV	154,94	
	003+425	U.S.S.	Com. di Umbertide	elettrica inf. B.T.	123,95	
	003+515	U.S.S.	Telecom Ancona	Cavo	309,87	
	003+515	U.S.S.	Com. di Umbertide	gas-metano	123,95	
3+440	003+640	U.S.S.	Com. di Umbertide	fognatura	123,95	
	003+680	U.S.S.	Telecom Ancona	Cavo	309,87	
	003+688	U.S.S.	Giunti Giacomo	idrica	309,87	
	004+041	U.S.S.	Telecom Ancona	Cavo	309,87	
	004+253	U.S.S.	ENEL PG	SUP. BT	10,33	
	004+253	U.S.S.	Com. di Umbertide	idrica	123,95	
	004+286	U.S.S.	Telecom Ancona	Cavo	309,87	
	004+880	U.S.S.	ENEL PG	SUP. B.T.	10,33	
	004+881	U.S.S.	Telecom Ancona	Cavo	309,87	
	005+636	U.S.S.	Com. di Umbertide	gas-metano	123,95	
	005+637	U.S.S.	Telecom Ancona	Cavo	309,87	



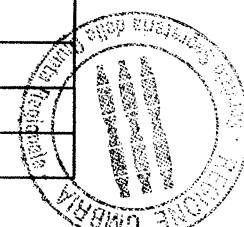


ELENCO ATTRAVERSAMENTI LINEA UMBERTIDE - SANSEPOLCRO


Progressivo		Linea	Proprietà	Tipo impianto	Pagamento canone	
N	KM				FCU	Ragione
	005+819	U.S.S.	ENEL PG	INF. B.T.	309,87	
5+730	005+936	U.S.S.	Telecom Ancona	Cavo	309,87	
	006+026	U.S.S.	Com.di Umbertide	idrica	123,95	
	006+026	U.S.S.	Com. di Umbertide	fognatura	123,95	
	006+037	U.S.S.	Telecom Ancona	Cavo	309,87	
	006+859	U.S.S.	ENEL PG	INF. B.T.	309,87	
	007+230	U.S.S.	Telecom Ancona	Cavo	309,87	
	007+360	U.S.S.	Com. di Umbertide	fognatura	123,95	
	008+240	U.S.S.	ENEL PG	SUP. BT	10,33	
	008+251	U.S.S.	Telecom Ancona	Cavo	309,87	
	008+254	U.S.S.	Com. di Umbertide	elettrica inf. B.T.	123,95	
	008+260	U.S.S.	Umbra Acque PG	idrica		309,87
	009+368	U.S.S.	Cons. Ir. Palazzo	idrica	309,87	
	009+470	U.S.S.	ENEL PG	SUP. M.T. 20 KV	154,94	
	009+836	U.S.S.	Telecom Ancona	Cavo	309,87	
	009+839	U.S.S.	Com. di Umbertide	elettrica inf. B.T.	123,95	
	009+844	U.S.S.	ENEL PG	INF. B.T.	309,87	
	009+854	U.S.S.	ENEL PG	elettrica		4,13
	011+176	U.S.S.	Com. di Umbertide	fognatura	123,95	
	011+177	U.S.S.	Com. di Umbertide	fognatura	123,95	
	011+178	U.S.S.	Com. di Umbertide	elettrica inf. B.T.	123,95	
	011+224	U.S.S.	Com. di Umbertide	elettrica inf. B.T.	123,95	
	011+227	U.S.S.	Com. di Umbertide	fognatura	123,95	
	011+424	U.S.S.	Umbra Acque PG	fognatura	123,95	
	011+485	U.S.S.	Umbra Acque PG	idrica	123,95	
	011+600	U.S.S.	Umbra Acque PG	fognatura	123,95	
	011+624	U.S.S.	Telecom Ancona	Cavo	309,87	
	011+900	U.S.S.	Telecom Ancona	Cavo	309,87	
	012+238	U.S.S.	Umbra Acque PG	idrica	123,95	
	012+380	U.S.S.	ENEL PG	INF. M.T. 20 KV	309,87	
	012+399	U.S.S.	Com. C.di Castello	gas-metano	123,95	
	012+401	U.S.S.	Telecom Ancona	Cavo	309,87	
	012+512	U.S.S.	ENEL PG	SUP. M.T. 20 KV	154,94	
	013+363	U.S.S.	ENEL PG	SUP. M.T. 20 KV	154,94	
	013+610	U.S.S.	ENEL PG	SUP. B.T.	10,33	
	014+177	U.S.S.	Regione Umbria	idrica		309,88
	014+340	U.S.S.	ENEL PG	SUP. M.T. 20 KV	154,94	
	014+729	U.S.S.	Telecom Ancona	Cavo	309,87	
	015+080	U.S.S.	ENEL PG	INF. B.T.	309,87	
	015+090	U.S.S.	ENEL PG	SUP. M.T. 20 KV	154,94	

ELENCO ATTRAVERSAMENTI LINEA UMBERTIDE - SANSEPOLCRO

Progressivo		Linea	Proprietà	Tipo impianto	Pagamento canone	
N	KM				FCU	Ragione
	015+260	U.S.S.	Regione Umbria	idrica	123,95	
	015+787	U.S.S.	Telecom Ancona	Cavo	309,87	
	015+863	U.S.S.	Telecom Ancona	Cavo	309,87	
	016+542	U.S.S.	Telecom Ancona	Cavo	309,87	
	016+549	U.S.S.	Umbra Acque PG	idrica	123,95	
	016+560	U.S.S.	Com. C.di Castello	gas-metano	123,95	
	016+800	U.S.S.	ENEL PG	INF. B.T.	309,87	
	017+450	U.S.S.	Com. C.di Castello	gas-metano	123,95	
	017+500	U.S.S.	ENEL PG	SUP. M.T. 20 KV	154,94	
	017+545	U.S.S.	Fatt. Aut. Tabacchi	idrica	309,87	
	017+546	U.S.S.	Telecom Ancona	Cavo	309,87	
	018+000	U.S.S.	Tecniconsul srl	gas-metano		309,88
	018+628	U.S.S.	Regione Umbria	idrica	123,95	
	018+690	U.S.S.	Regione Umbria	idrica	123,95	
	019+252	U.S.S.	Telecom Ancona	Cavo	309,87	
	019+527	U.S.S.	Umbra Acque PG	idrica		309,87
	020+062	U.S.S.	ENEL PG	SUP. M.T. 20 KV	154,94	
	020+104	U.S.S.	ENEL PG	SUP. B.T.	10,33	
	020+150	U.S.S.	Telecom Ancona	Cavo	309,87	
	020+217	U.S.S.	Telecom Ancona	Cavo	309,87	
	020+367	U.S.S.	Umbra Acque PG	fognatura	123,95	
	020+419	U.S.S.	Regione Umbria	idrica	123,95	
	020+864	U.S.S.	Telecom Ancona	Cavo	309,87	
	020+866	U.S.S.	Umbra Acque PG	fognatura	123,95	
	020+866	U.S.S.	ENEL PG	elettrica		0
	021+119	U.S.S.	Umbra Acque PG	fognatura	123,95	
	021+411	U.S.S.	Telecom Ancona	Cavo	309,87	
	021+412	U.S.S.	ENEL PG	INF. B.T.	309,87	
	021+598	U.S.S.	ENEL PG	INF. B.T.	309,87	
	021+804	U.S.S.	Com. C.di Castello	gas-metano	123,95	
	021+835	U.S.S.	Telecom Ancona	Cavo	309,87	
	022+024	U.S.S.	ENEL PG	INF. B.T.	309,87	
	022+270	U.S.S.	ENEL PG	INF. M.T. 20 KV	309,87	
	022+271	U.S.S.	Telecom Ancona	Cavo	309,87	
	022+489	U.S.S.	ENEL PG	INF. M.T. 20 KV	309,87	
	022+840	U.S.S.	ENEL PG	INF. M.T. 20 KV	309,87	
	023+072	U.S.S.	ENEL PG	INF. M.T. 20 KV	309,87	
	023+073	U.S.S.	Telecom Ancona	Cavo	309,87	
	023+384	U.S.S.	ENEL PG	INF. M.T. 20 KV	309,87	
	023+485	U.S.S.	Com. C.di Castello	gas-metano	123,95	



ELENCO ATTRAVERSAMENTI LINEA UMBERTIDE - SANSEPOLCRO




Progressivo		Linea	Proprietà	Tipo impianto	Pagamento canone	
N	KM				FCU	Ragione
	023+563	U.S.S.	Telecom Ancona	Cavo	309,87	
	023+847	U.S.S.	ENEL PG	INF. M.T. 10 KV	309,87	
	023+970	U.S.S.	ENEL PG	INF. MT. 20 KV	309,87	
	023+988	U.S.S.	ENEL PG	INF. B.T.	309,87	
	024+180	U.S.S.	Com. C.di Castello	gas-metano	123,95	
	024+180	U.S.S.	Umbra Acque PG	idrica	123,95	
	024+200	U.S.S.	Telecom Ancona	Cavo	309,87	
	024+446	U.S.S.	Com. C.di Castello	gas-metano	123,95	
	024+450	U.S.S.	Umbra Acque PG	fognatura	123,95	
	024+473	U.S.S.	Telecom Ancona	Cavo	309,87	
	024+850	U.S.S.	ENEL PG	INF. M.T. e B.T.	309,87	
	025+115	U.S.S.	Umbra Acque PG	fognatura	123,95	
	025+423	U.S.S.	Com. C.di Castello	gas-metano	123,95	
	025+439	U.S.S.	Telecom Ancona	Cavo	309,87	
	025+621	U.S.S.	ENEL PG	INF. M.T. e B.T.	309,87	
	025+733	U.S.S.	Umbra Acque PG	fognatura	123,95	
	025+738	U.S.S.	Regione Umbria	idrica	123,95	
	025+739	U.S.S.	ENEL PG	INF.MT.20 KV	309,87	
	026+081	U.S.S.	ENEL PG	INF.MT.20 KV	309,87	
	026+083	U.S.S.	Com. C.di Castello	gas-metano	123,95	
	026+348	U.S.S.	Telecom Ancona	Cavo	309,87	
	026+422	U.S.S.	Umbra Acque PG	fognatura	123,95	
	026+426	U.S.S.	Telecom Ancona	Cavo	309,87	
	027+080	U.S.S.	Telecom Ancona	Cavo	309,87	
	027+101	U.S.S.	ENEL PG	INF.MT.20 KV	309,87	
	027+101	U.S.S.	Com. C.di Castello	gas-metano	123,95	
	027+312	U.S.S.	Umbra Acque PG	fognatura	123,95	
	027+804	U.S.S.	SNAM R. gas	gas-metano	309,87	
27+312	027+832	U.S.S.	Umbra Acque PG	fognatura	123,95	
	027+848	U.S.S.	Telecom Ancona	Cavo	309,87	
	027+853	U.S.S.	ENEL PG	SUP.150 KV	201,42	
	027+876	U.S.S.	ENEL PG	SUP.MT.20 KV	154,94	
	027+930	U.S.S.	Regione Umbria	idrica	123,95	
	028+220	S.S.S.	ENEL PG	INF.MT.20 KV	309,87	
	028+575	U.S.S.	Fatt. Aut. Tabacchi	idrica	309,87	
	028+576	U.S.S.	Com. C.di Castello	gas-metano	123,95	
	028+576	U.S.S.	Umbra Acque PG	fognatura	123,95	
	028+576	U.S.S.	Umbra Acque PG	elettrica	123,95	
	028+577	U.S.S.	Telecom Ancona	Cavo	309,87	
	028+583	U.S.S.	ENEL PG	INF.MT.20 KV	309,87	

ELENCO ATTRAVERSAMENTI LINEA UMBERTIDE - SANSEPOLCRO

Progressivo		Linea	Proprietà	Tipo impianto	Pagamento canone	
N	KM				FCU	Ragione
27+621	028+583	U.S.S.	ENEL PG	INF.MT.20 KV	309,87	
	028+863	U.S.S.	Umbra Acque PG	fognatura	123,95	
28+813	028+863	U.S.S.	Umbra Acque PG	fognatura	123,95	
	029+112	U.S.S.	Telecom Ancona	Cavo	309,87	
	029+117	U.S.S.	Cons.Cerbara 1	elettrica	0	
	029+117	U.S.S.	Cons. Cer. Infrs.	idrica	0	
	029+280	U.S.S.	Umbra Acque PG	fognatura	123,95	
	029+478	U.S.S.	Telecom Ancona	Cavo	309,87	
	029+480	U.S.S.	Tecniconsul srl	gas-metano		309,88
	029+849	U.S.S.	ENEL PG	SUP.B.T.	10,33	
	029+849	U.S.S.	Com. C.di Castello	gas-metano	123,95	
	029+998	U.S.S.	SNAM R. gas	gas-metano	309,87	
	030+331	U.S.S.	ENEL PG	INF.MT.20 KV	309,87	
	030+403	U.S.S.	Telecom Ancona	Cavo	309,87	
	030+558	U.S.S.	Com. S. Giustino	fognatura	123,95	
	030+664	U.S.S.	Com. S. Giustino	elettrica	123,95	
	030+664	U.S.S.	Com. S. Giustino	idrico	123,95	
	030+707	U.S.S.	Com. S. Giustino	gas-metano o 114	123,95	
	030+707	U.S.S.	Com. S. Giustino	gas-metano o 168	123,95	
	030+708	U.S.S.	Telecom Ancona	Cavo	309,87	
	030+713	U.S.S.	ENEL PG	INF.M.T. e B.T.	309,87	
	030+713	U.S.S.	ENEL PG	elettrica		309,88
	030+950	U.S.S.	Soc. Infratel S.p.A.	fibra ottica		0
	031+096	U.S.S.	Telecom Ancona	Cavo	309,87	
	031+904	U.S.S.	Com. Montana	idrica		309,88
	032+045	U.S.S.	ENEL PG	SUP.B.T.	10,33	
	032+050	U.S.S.	Telecom Ancona	Cavo	309,87	
	032+722	U.S.S.	Com. S. Giustino	fognatura	123,95	
	033+687	U.S.S.	ENEL PG	INF. B.T.	309,87	
33+550	033+695	U.S.S.	Com. S. Giustino	fognatura	123,95	
	033+774	U.S.S.	ENEL PG	elettrica		309,88
	033+807	U.S.S.	Telecom Ancona	Cavo	309,87	
	034+307	U.S.S.	Com. S. Giustino	fognatura	123,95	
	034+712	U.S.S.	Telecom Ancona	Cavo	309,87	
	034+715	U.S.S.	Com. S. Giustino	gas-metano o 114	123,95	
	034+715	U.S.S.	Com. S. Giustino	gas-metano o 168	123,95	
	035+159	U.S.S.	Telecom Ancona	Cavo	309,87	
	035+292	U.S.S.	Com. S. Giustino	idrico	123,95	
	035+472	U.S.S.	Com. S. Giustino	fognatura	123,95	
	035+472	U.S.S.	Com. S. Giustino	idrico	123,95	



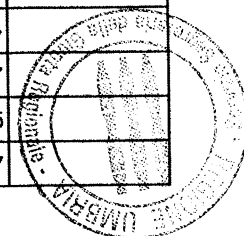
ELENCO ATTRAVERSAMENTI LINEA UMBERTIDE - SANSEPOLCRO




Progressivo		Linea	Proprietà	Tipo impianto	Pagamento canone	
N	KM				FCU	Ragione
	035+598	U.S.S.	Telecom Ancona	Cavo	309,87	
	035+890	U.S.S.	Com. S. Giustino	fognatura	123,95	
	036+000	U.S.S.	Com. S. Giustino	fognatura	123,95	
	036+156	U.S.S.	Com. S. Giustino	fognatura	123,95	
	036+185	U.S.S.	Telecom Ancona	Cavo	309,87	
	036+200	U.S.S.	ENEL PG	INF. B.T.	309,87	
	036+281	U.S.S.	ENEL PG	INF.MT.20 KV	309,87	
	036+295	U.S.S.	Com. S. Giustino	fognatura	123,95	
	036+655	U.S.S.	Telecom Ancona	Cavo	309,87	
	036+672	U.S.S.	ENEL AR	INF. B.T.	309,87	
	036+675	U.S.S.	COINGAS S.p.A.	gas-metano		309,88
	036+765	U.S.S.	Nuova Acque S.p.A.	fognatura	123,95	
	036+808	U.S.S.	ENEL AR	INF.MT.15 KV	309,87	
	037+024	U.S.S.	ENEL AR	INF. B.T.	309,87	
	037+116	U.S.S.	Com. Montana	fognatura	309,87	
	037+219	U.S.S.	Nuova Acque S.p.A.	elettrica	123,95	
	037+220	U.S.S.	Nuova Acque S.p.A.	idrica	123,95	
	037+290	U.S.S.	ENEL AR	SUP. MT. 15 KV	154,94	
	037+586	U.S.S.	ENEL AR	INF. B.T.	309,87	
	037+976	U.S.S.	Nuova Acque S.p.A.	fognatura	123,95	
	037+985	U.S.S.	Telecom Siena	Cavo	309,87	
	038+200	U.S.S.	ENEL AR	INF. B.T.	309,87	
	038+206	U.S.S.	Telecom Siena	Cavo	309,87	
	038+208	U.S.S.	Nuova Acque S.p.A.	idrica		309,88
	038+256	U.S.S.	SNAM R. gas	gas-metano	309,87	
	038+789	U.S.S.	Cons. COINGAS	gas-metano	309,87	
	038+794	U.S.S.	ENEL AR	INF.M.T. e B.T.	309,87	
	038+797	U.S.S.	Telecom Siena	Cavo	309,87	
	039+515	U.S.S.	Telecom Siena	Cavo	309,87	

ELENCO ATTRAVERSAMENTI LINEA UMBERTIDE - TERNI

Progressivo		Linea	Proprietà	Tipo impianto	Pagamento canone	
KM	KM				FCU	Ragione
	000+070	U.T.	ENEL PERUGIA	INF. M.T. 20 KV	309,87	
	000+250	U.T.	ENEL PERUGIA	INF M.T. 20 KV	309,87	
	000+253	U.T.	TELECOM ANCONA	Cavo rame	309,87	
	000+471	U.T.	TELECOM ANCONA	Cavo rame	309,87	
	000+530	U.T.	COM. DI UMBERTIDE	gas-metano	123,95	
	000+535	U.T.	COM. DI UMBERTIDE	fognatura	123,95	
	001+292	U.T.	COM. DI UMBERTIDE	fognatura	123,95	
	001+295	U.T.	TELECOM ANCONA	Cavo rame	309,87	
	001+650	U.T.	TELECOM ANCONA	Cavo rame	309,87	
	001+663	U.T.	COM. DI UMBERTIDE	fognatura	123,95	
	001+664	U.T.	COM. DI UMBERTIDE	fognatura	123,95	
	001+675	U.T.	ENEL PERUGIA	INF M.T. 10 KV	309,87	
	002+017	U.T.	ENEL PERUGIA	INF. B.T.	309,87	
	002+020	U.T.	TELECOM ANCONA	Cavo rame	309,87	
	002+086	U.T.	ENEL PERUGIA	SUP M.T.20 KV	154,94	
	002+417	U.T.	ENEL PERUGIA	SUP M.T. 20 KV	154,94	
	002+417	U.T.	COM. DI UMBERTIDE	fognatura	123,95	
	002+555	U.T.	TELECOM ANCONA	Cavo rame	309,87	
	002+664	U.T.	COM. DI UMBERTIDE	idrica	123,95	
	003+134	U.T.	ENEL PERUGIA	SUP M.T. 10 KV	154,94	
3+134	003+414	U.T.	ENEL PERUGIA	SUP M.T. 20 KV	154,94	
	003+603	U.T.	COM. DI UMBERTIDE	fognatura	123,95	
	004+246	U.T.	TELECOM ANCONA	Cavo rame	309,87	
	004+324	U.T.	ENEL PERUGIA	INF. B.T.	309,87	
	004+575	U.T.	COM. DI UMBERTIDE	idrica	123,95	
	005+730	U.T.	TELECOM ANCONA	Cavo rame	309,87	
	005+804	U.T.	SNAM RETE GAS MILANO	gas-metano	309,87	
	006+010	U.T.	ENEL PERUGIA	SUP. B.T. 380/220	10,33	
	006+315	U.T.	ENEL PERUGIA	SUP M.T. 20 KV	154,94	
	006+425	U.T.	COM. DI UMBERTIDE	idrica	123,95	
	006+429	U.T.	ENEL PERUGIA	SUP.B.T.	10,33	
	006+940	U.T.	TELECOM ANCONA	Cavo rame	309,87	
6+956	007+160	U.T.	ENEL PERUGIA	INF M.T. 20 KV	309,87	
	007+190	U.T.	TELECOM ANCONA	Cavo rame	309,87	
	007+352	U.T.	ENEL PERUGIA	INF M.T. 10 KV	309,87	
	007+585	U.T.	TELECOM ANCONA	Cavo rame	309,87	
7+546	007+860	U.T.	ENEL RETE GAS PERUGIA	gas-metano	309,87	
	007+909	U.T.	TELECOM ANCONA	Cavo rame	309,87	
	008+060	U.T.	COM. DI UMBERTIDE	idrica	123,95	
	008+080	U.T.	TELECOM ANCONA	Cavo rame	309,87	



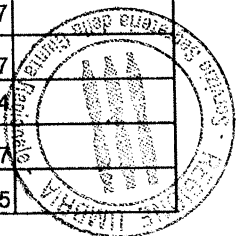


ELENCO ATTRAVERSAMENTI LINEA UMBERTIDE - TERNI


Progressivo		Linea	Proprietà	Tipo impianto	Pagamento canone	
KM	KM				FCU	Ragione
	008+090	U.T.	ENEL RETE GAS PERUGIA	gas-metano		309,87
	008+090	U.T.	UMBRA ACQUE PERUGIA	idrica		123,95
	008+489	U.T.	UMBRA ACQUE PERUGIA	idrica		123,95
	008+730	U.T.	TELECOM ANCONA	Cavo rame		309,87
	009+014	U.T.	UMBRA ACQUE PERUGIA	idrica		309,87
	009+045	U.T.	ENEL PERUGIA	SUP M.T. 20 KV		154,94
	010+638	U.T.	TELECOM ANCONA	Cavo rame		309,87
	011+480	U.T.	UMBRA ACQUE PERUGIA	fognatura		123,95
10+292	011+480	U.T.	UMBRA ACQUE PERUGIA	fognatura		123,95
	011+810	U.T.	ENEL PERUGIA	SUP M.T. 10 KV		154,94
	011+906	U.T.	UMBRA ACQUE PERUGIA	idrica		309,87
	011+911	U.T.	TELECOM ANCONA	Cavo rame		309,87
12+665	012+475	U.T.	ENEL RETE GAS PERUGIA	gas-metano		309,87
	012+500	U.T.	UMBRA ACQUE PERUGIA	idrica		123,95
	012+663	U.T.	TELECOM ANCONA	Cavo rame		309,87
	012+665	U.T.	ENEL RETE GAS PERUGIA	gas-metano		309,87
	012+725	U.T.	ENEL PERUGIA	SUP M.T. 20 KV		154,94
	012+940	U.T.	ZUCCA FRANCO	fognatura		309,87
	013+292	U.T.	ENEL RETE GAS PERUGIA	gas-metano		309,87
	013+305	U.T.	TELECOM ANCONA	Cavo rame		309,87
	013+305	U.T.	UMBRA ACQUE PERUGIA	idrica		123,95
	014+407	U.T.	TELECOM ANCONA	Cavo rame		309,87
	015+520	U.T.	SNAM RETE GAS MILANO	gas-metano		309,87
	015+560	U.T.	TELECOM ANCONA	FO		309,87
	015+594	U.T.	ENEL PERUGIA	INF. B.T.		309,87
	015+602	U.T.	UMBRA ACQUE PERUGIA	idrica		123,95
	015+603	U.T.	ENEL PERUGIA	SUP. 150 KV.		201,42
	015+629	U.T.	TELECOM ANCONA	Cavo rame		309,87
	015+836	U.T.	UMBRA ACQUE PERUGIA	fognatura		123,95
	016+668	U.T.	ENEL PERUGIA	SUP. M.T. 20 KV.		154,94
	017+213	U.T.	ENEL PERUGIA	INF. B.T.		309,87
	017+283	U.T.	ENEL RETE GAS PERUGIA	gas-metano		309,87
	017+300	U.T.	TELECOM ANCONA	FO		309,87
	017+310	U.T.	UMBRA ACQUE PERUGIA	idrica		123,95
	017+921	U.T.	ENEL PERUGIA	INF. B.T.		309,87
	017+923	U.T.	TELECOM ANCONA	Cavo rame		309,87
	018+100	U.T.	ENTE SVILUPPO AGRICOLO	idrica		309,87
	019+390	U.T.	AZIENDA AGR. LA VENTIA	idrica		309,87
	020+187	U.T.	UMBRA ACQUE PERUGIA	idrica		309,87
	020+316	U.T.	TELECOM ANCONA	Cavetto		309,87

ELENCO ATTRAVERSAMENTI LINEA UMBERTIDE - TERNI

Progressivo		Linea	Proprietà	Tipo impianto	Pagamento canone	
KM	KM				FCU	Ragione
	020+810	U.T.	ENEL RETE GAS PERUGIA	gas-metano		309,87
	020+831	U.T.	UMBRA ACQUE PERUGIA	idrica		309,87
	021+006	U.T.	UMBRA ACQUE PERUGIA	fognatura		123,95
	021+304	U.T.	ROSCINI DARIO	fognatura		309,87
	021+315	U.T.	TELECOM ANCONA	Cavo rame		309,87
	021+326	U.T.	ENEL PERUGIA	SUP M.T. 20 KV		154,94
	021+376	U.T.	ENEL RETE GAS PERUGIA	gas-metano		309,87
	021+686	U.T.	TELECOM ANCONA	Cavo rame		309,87
	021+690	U.T.	ENEL RETE GAS PERUGIA	gas-metano		309,87
	022+056	U.T.	TELECOM ANCONA	Cavo rame		309,87
	022+058	U.T.	UMBRA ACQUE PERUGIA	fognatura		309,87
	022+062	U.T.	UMBRA ACQUE PERUGIA	idrica		309,87
	022+221	U.T.	TELECOM ANCONA	Cavo rame		309,87
	022+221	U.T.	UMBRA ACQUE PERUGIA	idrica		309,87
	022+380	U.T.	BURINI LAMBERTO	idrica		309,87
	022+488	U.T.	TELECOM ANCONA	Cavo rame		309,87
	022+488	U.T.	ENEL RETE GAS PERUGIA	gas-metano		309,87
	022+641	U.T.	UMBRA ACQUE PERUGIA	fognatura		309,87
	022+814	U.T.	ENEL RETE GAS PERUGIA	gas-metano		309,87
	022+815	U.T.	BALDELLI FERNANDO	idrica		309,87
	022+817	U.T.	TELECOM ANCONA	Cavo rame		309,87
	023+151	U.T.	TELECOM ANCONA	Cavo rame		309,87
	023+155	U.T.	ENEL RETE GAS PERUGIA	gas-metano		309,87
	023+156	U.T.	UMBRA ACQUE PERUGIA	idrica		123,95
	023+180	U.T.	UMBRA ACQUE PERUGIA	idrica		309,87
	023+510	U.T.	TELECOM ANCONA	Cavo rame		309,87
23+369	023+510	U.T.	ENEL RETE GAS PERUGIA	gas-metano		309,87
	023+651	U.T.	ENEL PERUGIA	INF. M.T. 20 KV		309,87
	023+654	U.T.	ENEL RETE GAS PERUGIA	gas-metano		309,87
	023+715	U.T.	TELECOM ANCONA	Cavo rame		309,87
	024+280	U.T.	ENEL PERUGIA	INF. B.T.		309,87
	024+280	U.T.	UMBRA ACQUE PERUGIA	idrica		123,95
	024+325	U.T.	TELECOM ANCONA	Cavo rame		309,87
	024+350	U.T.	ENEL RETE GAS PERUGIA	gas-metano		309,87
	024+386	U.T.	ENEL PERUGIA	INF MT 20 KV - 3 cavi		309,87
	024+576	U.T.	TELECOM ANCONA	Cavo rame		309,87
	024+576	U.T.	ENEL RETE GAS PERUGIA	gas-metano		309,87
	024+577	U.T.	ENEL PERUGIA	SUP. M.T. 20 KV.		154,94
	024+583	U.T.	ENEL RETE GAS PERUGIA	gas-metano		309,87
	025+780	U.T.	UMBRA ACQUE PERUGIA	fognatura		123,95



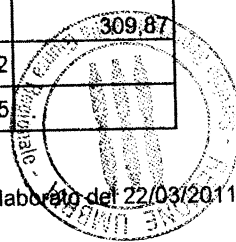
ELENCO ATTRAVERSAMENTI LINEA UMBERTIDE - TERNI




Progressivo		Linea	Proprietà	Tipo impianto	Pagamento canone	
KM	KM				FCU	Ragione
	025+791	U.T.	TELECOM ANCONA	Cavo rame		309,87
	025+796	U.T.	ENEL RETE GAS PERUGIA	gas-metano		309,87
	025+797	U.T.	ENEL PERUGIA	INF M.T. 20 KV		309,87
	026+373	U.T.	ENEL RETE GAS PERUGIA	gas-metano		309,87
	026+376	U.T.	UMBRA ACQUE PERUGIA	Idrica		123,95
	026+377	U.T.	TELECOM ANCONA	Cavo rame		309,87
	026+867	U.T.	TELECOM ANCONA	Cavo rame		309,87
	026+867	U.T.	ENEL RETE GAS PERUGIA	gas-metano		309,87
	026+869	U.T.	UMBRA ACQUE PERUGIA	fognatura		123,95
	026+972	U.T.	ENEL PERUGIA	INF. B.T.		309,87
	026+972	U.T.	TELECOM ANCONA	Cavo rame		309,87
	027+048	U.T.	ENEL RETE GAS PERUGIA	gas-metano		309,87
	027+230	U.T.	ENEL PERUGIA	INF M.T. 20 KV		309,87
	027+235	U.T.	ENEL PERUGIA	INF. B.T.		309,87
	027+302	U.T.	TELECOM ANCONA	Cavetto		309,87
	027+696	U.T.	UMBRA ACQUE PERUGIA	Idrica		123,95
	027+864	U.T.	TELECOM ANCONA	FO		309,87
	027+868	U.T.	UMBRA ACQUE PERUGIA	Idrica		123,95
	027+871	U.T.	ENEL RETE GAS PERUGIA	gas-metano		309,87
	027+872	U.T.	TELECOM ANCONA	FO		309,87
	028+380	U.T.	ENEL PERUGIA	SUP M.T. 20 KV		154,94
	028+490	U.T.	ENEL PERUGIA	INF. B.T.		309,87
	028+801	U.T.	UMBRA ACQUE PERUGIA	Idrica		123,95
	028+802	U.T.	ENEL PERUGIA	INF. M.T.		309,87
	028+802	U.T.	TELECOM ANCONA	Cavo rame		309,87
	028+802	U.T.	UMBRA ACQUE PERUGIA	Idrica		123,95
	029+545	U.T.	TELECOM ANCONA	Cavo rame		309,87
	029+930	U.T.	ENEL RETE GAS PERUGIA	gas-metano		309,87
	029+930	U.T.	UMBRA ACQUE PERUGIA	Idrica		123,95
	029+935	U.T.	TELECOM ANCONA	Cavo rame		309,87
	030+070	U.T.	UMBRA ACQUE PERUGIA	fognatura		123,95
	030+350	U.T.	IST. EDILIZIA RES. PUBBL.	fognatura		309,87
	030+458	U.T.	ENEL PERUGIA	INF M.T. 20 KV		309,87
	030+462	U.T.	ENEL PERUGIA	INF. B.T.		309,87
	030+690	U.T.	TELECOM ANCONA	Cavo rame		309,87
	030+693	U.T.	ENEL PERUGIA	INF M.T. 20 KV		309,87
	030+696	U.T.	UMBRA ACQUE PERUGIA	fognatura		123,95
	030+696	U.T.	CONS. AGR. PROVINCIALE	Idrica		309,87
	030+753	U.T.	ENEL PERUGIA	INF M.T. 20 KV		309,87
	031+137	U.T.	UMBRA ACQUE PERUGIA	fognatura		123,95

ELENCO ATTRAVERSAMENTI LINEA UMBERTIDE - TERNI

Progressivo		Linea	Proprietà	Tipo impianto	Pagamento canone		
KM	KM				FCU	Ragione	
	031+214	U.T.	UMBRA ACQUE PERUGIA	fognatura		123,95	
	031+335	U.T.	UMBRA ACQUE PERUGIA	idrica		123,95	
	031+336	U.T.	TELECOM ANCONA	Cavo rame		309,87	
	031+338	U.T.	ENEL RETE GAS PERUGIA	gas-metano		309,87	
	031+520	U.T.	UMBRA ACQUE PERUGIA	idrica		123,95	
	031+936	U.T.	TELECOM ANCONA	Cavo rame		309,87	
	031+940	U.T.	ENEL RETE GAS PERUGIA	gas-metano		309,87	
	032+194	U.T.	ENEL PERUGIA	INF. B.T.		309,87	
	032+194	U.T.	TELECOM ANCONA	Cavo rame		309,87	
	032+258	U.T.	ENEL PERUGIA	SUP. 150 KV.		201,42	
	032+399	U.T.	ENEL PERUGIA	SUP M.T. 20 KV		154,94	
	032+467	U.T.	ENEL PERUGIA	SUP.B.T.		10,33	
	032+550	U.T.	TELECOM ANCONA	Cavello		309,87	
	033+128	U.T.	TELECOM ANCONA	Cavello		309,87	
	033+787	U.T.	TELECOM ANCONA	Cavo rame		309,87	
	033+787	U.T.	UMBRA ACQUE PERUGIA	fognatura		123,95	
	034+163	U.T.	ENEL PERUGIA	INF M.T. 20 KV		309,87	
	034+297	UT	ENEL RETE GAS PERUGIA	gas-metano		309,87	
	034+537	U.T.	UMBRA ACQUE PERUGIA	idrica		123,95	
	034+640	U.T.	ENEL PERUGIA	INF. B.T.		309,87	
	034+865	U.T.	TELECOM ANCONA	Cavo rame		309,87	
	036+028	U.T.	UMBRA ACQUE PERUGIA	idrica		123,95	
	036+031	U.T.	TELECOM ANCONA	Cavo rame		309,87	
	036+032	U.T.	ENEL RETE GAS PERUGIA	gas-metano o 219		309,87	
	036+032	U.T.	ENEL RETE GAS PERUGIA	gas-metano o 168		309,87	
	036+293	U.T.	ENEL RETE GAS PERUGIA	gas-metano		309,87	
	036+335	U.T.	UMBRA ACQUE PERUGIA	idrica			309,87
	036+360	U.T.	TELECOM ANCONA	Cavo rame		309,87	
	036+603	U.T.	UMBRA ACQUE PERUGIA	fognatura		309,87	
	036+624	U.T.	TELECOM ANCONA	Cavo rame		309,87	
	036+730	U.T.	TELECOM ANCONA	FO		309,87	
	037+306	U.T.	TELECOM ANCONA	Cavo rame		309,87	
	037+408	U.T.	ENEL PERUGIA	INF. B.T.		309,87	
	038+115	U.T.	SNAM RETE GAS	gas-metano			309,87
	038+182	U.T.	ENEL PERUGIA	SUP. A.T. 120 KV		201,42	
	038+546	U.T.	TELECOM ANCONA	Cavo rame		309,87	
	039+201	U.T.	COM. DI DERUTA	idrica		123,95	
	039+201	U.T.	SOC. ENI ITALGAS	gas-metano			309,87
	039+222	U.T.	ENEL PERUGIA	SUP. A.T. 150 KV		201,42	
	039+270	U.T.	COM. DI DERUTA	fognatura		123,95	



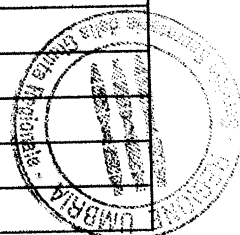


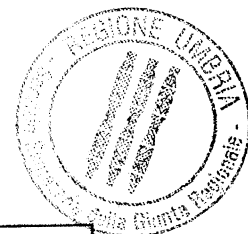
ELENCO ATTRAVERSAMENTI LINEA UMBERTIDE - TERNI

Progressivo		Linea	Proprietà	Tipo impianto	Pagamento canone	
KM	KM				FCU	Ragione
	039+285	U.T.	TELECOM ANCONA	Cavo rame	309,87	
	040+318	U.T.	TELECOM ANCONA	Cavo rame	309,87	
	040+322	U.T.	COM. DI DERUTA	idrica	123,95	
	040+322	U.T.	ITALIANA GAS GUALDO T.	gas-metano	309,87	
	041+054	U.T.	COM. DI DERUTA	fognatura	123,95	
	041+155	U.T.	ENEL PERUGIA	INF. B.T.	309,87	
	041+160	U.T.	COM. DI DERUTA	idrica	123,95	
	041+160	U.T.	ITALIANA GAS GUALDO T.	gas-metano	309,87	
	041+686	U.T.	TELECOM ANCONA	Cavo rame	309,87	
	041+692	U.T.	COM. DI DERUTA	idrica	123,95	
	041+736	U.T.	ITALIANA GAS GUALDO T.	gas-metano	309,87	
	042+867	U.T.	ENEL PERUGIA	INF. B.T.	309,87	
	042+946	U.T.	ENEL PERUGIA	SUP M.T. 20 KV	154,94	
	043+140	U.T.	UMBRA ACQUE PERUGIA	idrica	123,95	
	043+144	U.T.	COM. DI MARSCIANO	idrica	123,95	
	043+320	U.T.	TELECOM ANCONA	Cavo rame	309,87	
	044+220	U.T.	TELECOM ANCONA	Cavo rame	309,87	
	044+642	U.T.	ENEL PERUGIA	INF. B.T.	309,87	
	044+683	U.T.	ENEL PERUGIA	SUP M.T. 20 KV	154,94	
	044+725	U.T.	COM. DI MARSCIANO	fognatura	123,95	
	044+743	U.T.	ENEL RETE GAS PERUGIA	gas-metano	309,87	
	044+746	U.T.	TELECOM ANCONA	Cavo rame	309,87	
44+743	044+916	U.T.	ENEL RETE GAS PERUGIA	gas-metano	309,87	
	045+058	U.T.	COM. DI MARSCIANO	fognatura	123,95	
	045+064	U.T.	UMBRA ACQUE PERUGIA	idrica		309,87
	045+330	U.T.	ENEL PERUGIA	SUP. A.T. 60 KV	201,42	
	045+345	U.T.	TELECOM ANCONA	Cavo rame	309,87	
	045+660	U.T.	COM. DI MARSCIANO	fognatura		123,95
45+500	045+820	U.T.	COM. DI MARSCIANO	fognatura	123,95	
	046+200	U.T.	SOC. SASTEDO COSTR.	fognatura		0
	046+328	U.T.	ENEL PERUGIA	INF. B.T.	309,87	
	046+328	U.T.	TELECOM ANCONA	Cavo rame	309,87	
045+729	046+479	U.T.	ENEL RETE GAS PERUGIA	gas-metano parall.		0
	046+479	U.T.	ENEL RETE GAS PERUGIA	gas-metano		0
	046+678	U.T.	ENEL PERUGIA	SUP M.T. 20 KV	154,94	
	046+678	U.T.	TELECOM ANCONA	Cavo rame	309,87	
046+379	046+679	U.T.	ENEL RETE GAS PERUGIA	gas-metano parall.		
	047+255	U.T.	TELECOM ANCONA	Cavo rame	309,87	
	047+368	U.T.	COM. DI MARSCIANO	idrica	123,95	
	047+369	U.T.	COM. DI MARSCIANO	idrica	123,95	

ELENCO ATTRAVERSAMENTI LINEA UMBERTIDE - TERNI

Progressivo		Linea	Proprietà	Tipo impianto	Pagamento canone	
KM	KM				FCU	Ragione
	047+503	U.T.	ENEL PERUGIA	SUP M.T. 20 KV		61,97
	048+305	U.T.	TELECOM ANCONA	Cavo rame	309,87	
	048+830	U.T.	ENEL PERUGIA	SUP M.T. 10 KV	154,94	
	048+885	U.T.	ENEL PERUGIA	SUP M.T. 20 KV		61,97
	049+064	U.T.	TELECOM ANCONA	Cavo rame	309,87	
	049+073	U.T.	ENEL PERUGIA	SUP. B.T.	10,33	
	049+213	U.T.	ENEL PERUGIA	SUP M.T. 20 KV	154,94	
	049+683	U.T.	ENEL PERUGIA	SUP M.T. 20 KV	154,94	
	050+199	U.T.	ENEL PERUGIA	INF. B.T.	309,87	
	050+200	U.T.	TELECOM ANCONA	Cavetti	309,87	
	050+357	U.T.	ENEL RETE GAS PERUGIA	gas-metano	309,87	
	050+361	U.T.	ENEL PERUGIA	INF. B.T. e M.T.	309,87	
	050+362	U.T.	TELECOM ANCONA	Cavo rame	309,87	
	050+581	U.T.	SOC. CANAP SPA	idrica		309,87
	050+878	U.T.	ENEL RETE GAS PERUGIA	gas-metano	309,87	
	050+882	U.T.	ENEL PERUGIA	INF. M.T. 20 KV	309,87	
	051+167	U.T.	ENEL PERUGIA	INF. B.T. - Cavetto	309,87	
	051+170	U.T.	COM. DI MARSCIANO	fognatura	123,95	
	051+512	U.T.	ENEL PERUGIA	INF. M.T. 20 KV	309,87	
	051+584	U.T.	COM. DI MARSCIANO	fognatura	123,95	
	051+600	U.T.	TELECOM ANCONA	Cavo rame	309,87	
	051+911	U.T.	COM. DI MARSCIANO	fognatura	123,95	
	051+914	U.T.	TELECOM ANCONA	Cavo rame	309,87	
	052+028	U.T.	ENEL PERUGIA	INF. M.T. 20 KV	309,87	
52+072	052+198	U.T.	ENEL RETE GAS PERUGIA	gas-metano	309,87	
	052+329	U.T.	COM. DI MARSCIANO	fognatura	123,95	
	052+358	U.T.	COM. DI MARSCIANO	elettrica	123,95	
	052+396	U.T.	TELECOM ANCONA	Cavo rame	309,87	
	052+403	U.T.	COM. DI MARSCIANO	elettrica	123,95	
	052+403	U.T.	COM. DI MARSCIANO	idrica	123,95	
	052+403	U.T.	ENEL RETE GAS PERUGIA	gas-metano	309,87	
52+288	052+413	U.T.	ENEL RETE GAS PERUGIA	gas-metano	309,87	
	052+531	U.T.	COM. DI MARSCIANO	fognatura	123,95	
	052+912	U.T.	COM. DI MARSCIANO	fognatura	123,95	
	053+370	U.T.	ENEL PERUGIA	SUP. B.T.	10,33	
	053+764	U.T.	TELECOM ANCONA	Cavo rame	309,87	
	053+835	U.T.	UMBRA ACQUE PERUGIA	fognatura	123,95	
	053+840	U.T.	UMBRA ACQUE PERUGIA	idrica	123,95	
	054+054	U.T.	TELECOM ANCONA	Cavo rame	309,87	
	054+388	U.T.	ENEL PERUGIA	INF. B.T.	309,87	





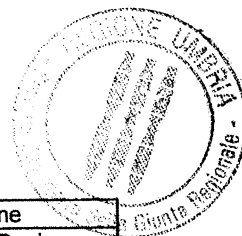
ELENCO ATTRAVERSAMENTI LINEA UMBERTIDE - TERNI

Progressivo		Linea	Proprietà	Tipo impianto	Pagamento canone	
KM	KM				FCU	Ragione
	054+390	U.T.	UMBRA ACQUE PERUGIA	idrica	123,95	
	054+391	U.T.	UMBRA ACQUE PERUGIA	fognatura	123,95	
	054+400	U.T.	TELECOM ANCONA	Cavo rame	309,87	
	054+406	U.T.	ENEL PERUGIA	SUP B.T.		0
	055+272	U.T.	ENEL PERUGIA	SUP. BT	10,33	
	055+272	U.T.	TELECOM ANCONA	Cavo rame	309,87	
	056+137	U.T.	ENEL PERUGIA	INF. B.T. 380/220	309,87	
54+054	056+652	U.T.	TELECOM ANCONA	FO aff.	309,87	
	056+652	U.T.	TELECOM ANCONA	FO	309,87	
	056+900	U.T.	ENEL PERUGIA	INF. B.T.	309,87	
	056+902	U.T.	TELECOM ANCONA	Cavetti	309,87	
56+654	056+910	U.T.	UMBRA ACQUE PERUGIA	fognatura	123,95	
	056+996	U.T.	UMBRA ACQUE PERUGIA	idrica	123,95	
	058+080	U.T.	SOC. CANAP SPA	idrica		309,87
	058+121	U.T.	ENEL PERUGIA	INF. B.T.	309,87	
	058+121	U.T.	TELECOM ANCONA	Cavetto	309,87	
	059+034	U.T.	TELECOM ANCONA	Cavo rame	309,87	
	059+099	U.T.	UMBRA ACQUE PERUGIA	fognatura	123,95	
	059+810	U.T.	ENEL PERUGIA	INF. B.T.	309,87	
	059+850	U.T.	TELECOM ANCONA	Cavo rame	309,87	
	062+174	U.T.	TELECOM ANCONA	Cavo rame	309,87	
	062+682	U.T.	ENEL PERUGIA	INF. B.T.	309,87	
	062+682	U.T.	TELECOM ANCONA	Cavo rame	309,87	
	062+682	U.T.	ITALIANA GAS GUALDO T.	gas-metano	309,87	
	063+037	U.T.	TELECOM ANCONA	Cavetto	309,87	
	063+400	U.T.	COM DI TODI	fognatura		309,87
	063+432	U.T.	TELECOM ANCONA	Cavo rame	309,87	
	064+094	U.T.	ITALIANA GAS GUALDO T.	gas-metano	309,87	
	064+096	U.T.	ENEL PERUGIA	INF. M.T. 20 KV	309,87	
	064+096	U.T.	TELECOM ANCONA	Cavo rame	309,87	
	064+456	U.T.	ENEL PERUGIA	INF. B.T.	309,87	
	064+867	U.T.	ENEL PERUGIA	INF. B.T.	309,87	
	064+879	U.T.	COM. DI TODI	idrica	123,95	
	064+879	U.T.	ITALIANA GAS GUALDO T.	gas-metano	309,87	
	064+881	U.T.	TELECOM ANCONA	Cavo rame	309,87	
	065+134	U.T.	COM. DI TODI	fognatura	123,95	
	065+326	U.T.	ENEL PERUGIA	SUP. M.T. 20 KV	154,94	
	065+774	U.T.	PATACCA ELIGIO	fognatura	309,87	
	065+812	U.T.	TELECOM ANCONA	Cavo rame	309,87	
65+210	065+990	U.T.	COM. DI TODI	fognatura	123,95	

ELENCO ATTRAVERSAMENTI LINEA UMBERTIDE - TERNI

Progressivo		Linea	Proprietà	Tipo impianto	Pagamento canone	
KM	KM				FCU	Ragione
	066+166	U.T.	ENEL PERUGIA	SUP. M.T. 20 KV	154,94	
	066+514	U.T.	ENEL PERUGIA	SUP M.T. 20 KV	154,94	
	067+040	U.T.	ENEL PERUGIA	SUP M.T. 20 KV	154,94	
66+130	067+050	U.T.	TELECOM ANCONA	FO aff.	309,87	
	067+050	U.T.	TELECOM ANCONA	Cavo rame	309,87	
66+130	067+060	U.T.	COM. DI TODI	fognatura	123,95	
	067+065	U.T.	COM. DI TODI	idrica o 200	123,95	
	067+065	U.T.	COM. DI TODI	idrica o 65	123,95	
	068+982	U.T.	PENSI CARLO	fognatura	309,87	
	069+032	U.T.	TELECOM ANCONA	Cavo rame	309,87	
	069+250	U.T.	ITALIANA GAS GUALDO T.	gas-metano	309,87	
	069+446	U.T.	COM. DI TODI	idrica	123,95	
	069+612	U.T.	TELECOM ANCONA	Cavo rame	309,87	
	069+704	U.T.	ENEL PERUGIA	SUP M.T. 20 KV		0
	069+706	U.T.	ENEL PERUGIA	SUP M.T. 10 KV	154,94	
	069+754	U.T.	SNAM RETE GAS MILANO	gas-metano	309,87	
	069+825	U.T.	ENEL PERUGIA	INF. B.T. 380/220	309,87	
	070+288	U.T.	ENEL PERUGIA	SUP. B.T.	10,33	
	070+790	U.T.	SOC. TOPPETTI S.R.L.	idrica	309,87	
	073+174	U.T.	SNAM RETE GAS MILANO	gas-metano	309,87	
	074+230	U.T.	AGRICOLA TODINI	idrica	309,87	
	075+608	U.T.	ENEL PERUGIA	INF. B.T.	309,87	
	076+286	U.T.	ENEL PERUGIA	SUP. 150 KV	201,42	
	077+275	U.T.	ENEL PERUGIA	INF. B.T.	309,87	
	077+503	U.T.	SII TERNI	idrica	123,95	
	077+821	U.T.	SII TERNI	fognatura	123,95	
	078+020	U.T.	SII TERNI	fognatura	123,95	
	078+029	U.T.	TELECOM ANCONA	Cavo rame	309,87	
	078+825	U.T.	ENEL PERUGIA	SUP M.T. 10 KV	154,94	
	079+570	U.T.	ENEL PERUGIA	SUP M.T. 20 KV	154,94	
	080+038	U.T.	TELECOM ANCONA	Cavo rame	309,87	
	080+623	U.T.	ENEL PERUGIA	SUP. B.T.	10,33	
	081+447	U.T.	ENEL PERUGIA	SUP M.T. 10 KV	154,94	
	081+519	U.T.	ENEL PERUGIA	INF. B.T.	309,87	
	081+783	U.T.	TELECOM ANCONA	Cavo rame	309,87	
	082+078	U.T.	UMBRA ACQUE PERUGIA	idrica	123,95	
	082+094	U.T.	TELECOM ANCONA	Cavo rame	309,87	
	082+094	U.T.	UMBRA ACQUE PERUGIA	fognatura	123,95	
	083+382	U.T.	TELECOM ANCONA	Cavo rame	309,87	
	083+880	U.T.	ENEL TERNI	INF. B.T.	309,87	

ELENCO ATTRAVERSAMENTI LINEA UMBERTIDE - TERNI



Progressivo		Linea	Proprietà	Tipo impianto	Pagamento canone	
KM	KM				FCU	Ragione
	084+699	U.T.	TELECOM ANCONA	Cavo rame	309,87	
	085+053	U.T.	ENEL TERNI	SUP. 150 KV	201,42	
	085+302	U.T.	ENEL TERNI	INF. B.T.	309,87	
	086+034	U.T.	TELECOM ANCONA	Cavo rame	309,87	
	086+069	U.T.	SII TERNI	fognatura	123,95	
	086+072	U.T.	SII TERNI	fognatura	123,95	
	086+306	U.T.	SII TERNI	fognatura	123,95	
	086+309	U.T.	ENEL PERUGIA	INF MT 20 KV-6 Cavi	309,87	
	086+310	U.T.	ENEL RETE GAS PERUGIA	gas-metano	309,87	
	086+975	U.T.	ENEL PERUGIA	INF. M.T. 20 KV	309,87	
	087+013	U.T.	TELECOM ANCONA	Cavo rame	309,87	
	087+022	U.T.	UMBRIA DIS. GAS TERNI	gas-metano	309,87	
	087+155	U.T.	ENEL PERUGIA	INF. B.T.	309,87	
	087+158	U.T.	TELECOM ANCONA	Cavo rame	309,87	
	087+613	U.T.	PERSICHETTI-PASQUINELLI	gas-metano	309,87	
	087+825	U.T.	TELECOM ANCONA	Cavo rame	309,87	
	088+558	U.T.	ENEL PERUGIA	SUP B.T.		0
	088+599	U.T.	TELECOM ANCONA	Cavo rame	309,87	
	088+641	U.T.	SANGEMINI SPA	fognatura		0
	089+574	U.T.	SNAM RETE GAS MILANO	gas-metano	309,87	
	090+568	U.T.	TELECOM ANCONA	Cavo rame	309,87	
	090+738	U.T.	COM. MONTECASTRILLI	elettrica	123,95	
	093+052	U.T.	ENEL PERUGIA	SUP. A.T. 230 KV	309,87	
	094+460	U.T.	ENEL PERUGIA	SUP. A.T.380 KV	464,81	
	094+620	U.T.	ENEL PERUGIA	INF. B.T.	309,87	
	094+706	U.T.	TELECOM ANCONA	Cavo rame	309,87	
	095+029	U.T.	ENEL PERUGIA	INF M.T. 20 KV		309,88
	095+090	U.T.	ENEL PERUGIA	SUP. A.T. 230 KV	309,87	
	095+104	U.T.	ENEL PERUGIA	SUP. A.T 120 KV	201,42	
	095+109	U.T.	ENEL PERUGIA	SUP. A.T. 380 KV	464,81	
	095+330	U.T.	ENEL PERUGIA	SUP. A.T. 380 KV	464,81	
	095+559	U.T.	ENEL PERUGIA	SUP. A.T. 230 KV	309,87	
	096+150	U.T.	ENEL PERUGIA	SUP. A.T.380 KV	464,81	
	096+595	U.T.	ENEL PERUGIA	SUP. A.T 230 KV	309,87	
	096+880	U.T.	ASM TERNI	elettrico sup 10 kv	154,94	
	097+210	U.T.	ASM TERNI	elettrico sup BT	10,33	
	097+382	U.T.	ENEL PERUGIA	SUP. A.T 230 KV	309,87	
	098+593	U.T.	SII TERNI	Idrica	309,87	
	098+593	U.T.	ASM TERNI	elettrico inf BT	309,87	
	099+390	U.T.	TELECOM ANCONA	Cavo rame	309,87	

ELENCO ATTRAVERSAMENTI LINEA UMBERTIDE - TERNI

Progressivo		Linea	Proprietà	Tipo impianto	Pagamento canone	
KM	KM				FCU	Ragione
	099+530	U.T.	SII TERNI	Idrica	309,87	
	099+565	U.T.	TELECOM ANCONA	Cavo rame	309,87	
	099+814	U.T.	SII TERNI	fognatura	123,95	
	099+915	U.T.	TELECOM ANCONA	Cavo rame	309,87	
	100+306	U.T.	SII TERNI	Idrica	309,87	
	100+322	U.T.	SII TERNI	Idrica	309,87	
	100+327	U.T.	TELECOM ANCONA	Cavo rame	309,87	
	100+367	U.T.	SII TERNI	Idrica	309,87	
	100+420	U.T.	SII TERNI	Idrica	309,87	
	100+432	U.T.	SII TERNI	fognatura	123,95	
	100+443	U.T.	UMBRIA DIS. GAS TERNI	gas-metano	309,87	
	100+520	U.T.	ASM TERNI	elettrico sup	154,94	
	100+730	U.T.	ENEL PERUGIA	SUP. A.T 230 KV	309,87	
	100+741	U.T.	ASM TERNI	elettrico Inf BT	309,87	
	101+060	U.T.	SII TERNI	fognatura	123,95	
	101+062	U.T.	TELECOM ANCONA	Cavo rame	309,87	
	101+068	U.T.	UMBRIA DIS. GAS TERNI	gas-metano M.P.	309,87	
	101+094	U.T.	SII TERNI	Idrica	309,87	
	101+150	U.T.	TELECOM ANCONA	Cavo rame	309,87	
	101+285	U.T.	SII TERNI	fognatura	123,95	
	101+380	U.T.	UMBRIA DIS. GAS TERNI	gas-metano	309,87	
	101+446	U.T.	SII TERNI	fognatura		309,87
	101+875	U.T.	SII TERNI	Idrica	309,87	
	101+930	U.T.	SII TERNI	Idrica	309,87	
	101+930	U.T.	ASM TERNI	elettrico Inf BT	309,87	
	102+725	U.T.	ASM TERNI	elettrico inf BT	309,87	
	102+735	U.T.	TELECOM ANCONA	Cavo rame	309,87	
	102+782	U.T.	ENEL PERUGIA	SUP. A.T 230 KV	309,87	
	102+891	U.T.	ASM TERNI	elettrico inf 10 kv	309,87	
	102+963	U.T.	SII TERNI	Idrica	309,87	
	103+275	U.T.	SII TERNI	Idrica	309,87	
	103+282	U.T.	TELECOM ANCONA	Cavo rame	309,87	
	103+680	U.T.	SII TERNI	fognatura	123,95	
	103+935	U.T.	UMBRIA DIS. GAS TERNI	gas-metano	309,87	
	103+960	U.T.	TELECOM ANCONA	Cavo rame	309,87	
	103+970	U.T.	SII TERNI	Idrica	309,87	
	103+970	U.T.	SII TERNI	fognatura	123,95	
	104+330	U.T.	ASM TERNI	elettrico inf BT	309,87	
	104+335	U.T.	SII TERNI	fognatura	309,87	
	104+338	U.T.	SII TERNI	Idrica	309,87	



ELENCO ATTRAVERSAMENTI LINEA UMBERTIDE - TERNI


Progressivo		Linea	Proprietà	Tipo impianto	Pagamento canone	
KM	KM				FCU	Ragione
	104+340	U.T.	TELECOM ANCONA	Cavo rame	309,87	
	104+340	U.T.	ENEL RETE GAS PERUGIA	gas-metano	309,87	
	104+735	U.T.	SII TERNI	fognatura	123,95	
	104+920	U.T.	SII TERNI	idrica	309,87	
	104+942	U.T.	TELECOM ANCONA	Cavo rame	309,87	
104+105	105+345	U.T.	SII TERNI	fognatura	309,87	
	105+500	U.T.	SII TERNI	fognatura	123,95	
	106+335	U.T.	UMBRIA DIS. GAS TERNI	gas-metano	309,87	
	106+355	U.T.	ASM TERNI	elettrico inf mt 20 kv	309,87	
	106+420	U.T.	UMBRIA DIS. GAS TERNI	gas-metano	309,87	
	106+460	U.T.	SII TERNI	idrica	309,87	
	106+557	U.T.	ASM TERNI	elettrico inf mt 20 kv	309,87	
	106+830	U.T.	SII TERNI	fognatura	123,95	
	106+863	U.T.	TELECOM ANCONA	Cavo rame	309,87	

Allegato P

**RENDICONTO GENERALE
ESERCIZIO FINANZIARIO 2010**

**CONTO ECONOMICO E PROSPETTO
DI CONCILIAZIONE AL 31.12.2010**





CONTO ECONOMICO ESERCIZIO 2010

(Importi in euro)

		2010	2009
	A) Proventi della gestione		
019			
019 01	Proventi tributari	682.364.492,74	694.595.602,43
019 02	Proventi da trasferimenti erariali	1.182.485.182,90	1.170.597.160,99
019 03	Proventi da gestione patrimoniale	2.186.048,93	1.752.350,16
019 04	Proventi diversi	22.079.377,82	6.855.501,67
	Totale Proventi della gestione	1.889.115.102,39	1.873.800.615,25
	B) Costi della gestione		
021			
021 01	Personale	55.713.058,22	53.761.611,57
021 02	Missioni	160.357,90	807.170,18
021 03	Altri compensi al personale	1.141.245,07	665.392,36
021 04	Acquisto di materie prime elo beni di consumo	1.103.090,66	992.106,63
021 06	Prestazioni di servizi da terzi	36.529.685,54	29.891.760,55
021 07	Altre spese	8.005.795,05	5.595.646,75
021 08	Contributi e Trasferimenti	1.785.039.269,84	1.718.970.414,09
021 09	Imposte e Tasse	4.634.807,62	4.148.035,98
021 10	Oneri previdenziali e assistenziali	12.581.183,25	14.974.395,50
021 11	Ammortamenti	9.818.004,17	9.166.317,44
021 12	Esborsi da contenzioso	2.866.205,20	613.962,81
021 13	Spese per il funzionamento degli organi regionali	14.217.346,57	12.109.700,32
	TOTALE COSTI DI GESTIONE	1.931.810.049,09	1.851.696.514,18
	RISULTATO DELLA GESTIONE (A-B)	-42.694.946,70	22.104.101,07
	C) Proventi da Contributi e Trasferimenti		
020			
020 01	Contributi e trasferimenti da Stato	221.396.073,06	261.582.824,68
020 02	Contributi e Trasferimenti da U.E.	37.013.909,02	38.975.820,83
020 03	Altri contributi e trasferimenti	9.209.119,88	14.655.950,06
	TOTALE PROVENTI DA CONTRIBUTI E TRASFERIMENTI	267.619.101,96	315.214.595,57
	D) Costi della gestione vincolata		
022			
022 01	Personale	2.937.523,27	4.454.539,09
022 02	Acquisto di materie prime elo beni di consumo	344.495,28	532.346,94
022 03	Prestazioni di servizi da terzi	49.350.087,78	56.792.395,79
022 04	Contributi e Trasferimenti	215.334.292,76	303.078.725,49
022 05	Altre spese	257.211,05	273.559,85
	TOTALE COSTI DELLA GESTIONE VINCOLATA	268.223.610,14	365.131.567,16
	RISULTATO DELLA GESTIONE VINCOLATA (C-D)	-604.508,18	-49.916.971,59
	RISULTATO DELLA GESTIONE OPERATIVA (A-B)+(C-D)	-43.299.454,88	-27.812.870,52
	E) Proventi e oneri finanziari		
024			
024 01	Proventi	18.357.503,04	21.703.029,89
024 02	Oneri	47.586.062,67	53.074.074,03
	TOTALE PROVENTI E ONERI FINANZIARI	-29.228.559,63	-31.371.044,14
	F) Proventi e oneri straordinari		
025			
025 01	Proventi straordinari	38.693.511,00	14.071.547,78
025 02	Oneri straordinari	18.073.828,79	55.160.175,07
	TOTALE PARTITE STRAORDINARIE	20.619.682,21	-41.088.627,29
026	Risultato economico dell'esercizio (A-B)+(C-D)+E+F	-51.908.332,30	-100.272.541,95

PROSPETTO DI CONCILIAZIONE PARTE SPESA - 2010

	IMPEGNI FINANZIARI DI COMPETENZA		RISCONTI ATTIVI		RATEI PASSIVI		Altre rettifiche del risultato finanziario	AL CONTO ECONOMICO		AL CONTO DEL PATRIMONIO		
	(1S)	(2S)	INIZIALI (+)	FINALI (-)	INIZIALI (-)	FINALI (+)		Rif. C.E.	(US-2S-3S-4S+5S-6S)	Noi	Rif. C.P. ATTIVO	Rif. C.P. PASSIVO
TITOLO I SPESE CORRENTI												
1) int. pass. Mutui regione	13.877.733,55											
2) int. pass. Mutui Stato	13.673.016,65											
3) oneri da operazioni finanziarie	20.035.312,47											
4) Acquisto beni e servizi di funz.							114.858,20					
Acquisto beni mobili												
5) Amministrazione del personale												
Totale spese correnti	2.040.586.578,50				10.607.218,51	11.195.888,81			2.040.586.578,50			
TITOLO II SPESE DI INVESTIMENTO												
1) Spese gestioni liquidatorie												
2) Investim.finanz. con mutui Stato												
3) Residui Stanziamento dell'anno												
4) AltreSpese per investimenti												
5) Acquisto beni mobili												
Totale spese di investimento	273.593.982,83								273.593.982,83			
TITOLO III SPESE PER RIMBORSO DI MUTUI E PRESTITI												
1) rimb.q.ta capitale mutui regione	19.605.860,10											
2) rimb. q.ta capitale mutui Stato	28.112.794,57											
3) Altre operazioni creditizie	114.858,20											
Totale rimb. prestiti	47.833.512,87						-114.858,20					
TITOLO IV SERVIZI C/TERZI												
TOT.GENERALE DELLA SPESA	2.362.014.074,20											
- Q.te Ammortamento esercizio												
- Insussistenza attivo												
- Minusvalenze patrimoniali												
- Altri oneri straordinari												

