

**APPENDICE R7**



**AGENZIA REGIONALE PER LA PROTEZIONE  
DELL'AMBIENTE (ARPA)  
ESERCIZIO FINANZIARIO 2010**



**\*\* BILANCIO D'ESERCIZIO ARPA**

Dal 01.01.2010 al 31.12.2010 \*\*

ATTIVO	ENTRO I 12 MESI	OLTRE I 12 MESI	ANNO IN CORSO	ANNO PRECEDENTE
<b>A</b>			<b>8.464.340,66</b>	<b>6.470.715,81</b>
<b>A I</b>	<b>IMMOBILIZZAZIONI</b>			
<b>A I 001</b>	Immobilitazioni immateriali		183.147,87	216.744,43
<b>A I 002</b>	Costi d'impianto	+	324,00	540,00
<b>A I 003</b>	101.001.00001 COSTI DI IMPIANTO	+	76.292,98	76.292,98
<b>A I 004</b>	231.001.00001 FONDO AMM.COSTI IMPIANTO	*	-75.968,98	-75.752,98
<b>A I 005</b>	Costi di ricerca			
<b>A I 006</b>	Costi di pubblicita' e propaganda		4.632,36	15.597,41
<b>A I 007</b>	101.001.00003 COSTI PUBBLICITA' -PROPAGANDA	+	190.931,93	190.931,93
<b>A I 008</b>	231.001.00003 FONDO AMM.COSTI PUBBLIC.PROPAG	*	-186.299,57	-175.334,52
<b>A II</b>	<b>Diritti di brevetto e di utilizzazione di opere dell'ingegn</b>			
<b>A II 001</b>	101.001.00005 DIRITTI DI BREV. E UTIL.OPERE INGEGN	+	158.646,38	144.931,07
<b>A II 002</b>	231.001.00005 FONDO AMM.DIRITTI DI BREVETTO	*	340.091,76	224.708,57
<b>A II 003</b>	Concessioni licenze marchi e diritti simili		-181.445,38	-79.777,50
<b>A II 004</b>	101.001.00006 CONCESSIONI LICENZE MARCHI E DIRITTI	+	15.278,20	46.763,15
<b>A II 005</b>	231.001.00006 FONDO AMM.CONCESSIONI LICENZE E MARC	*	560.730,45	552.104,50
<b>A II 006</b>	Migliorie su beni di terzi		-545.452,25	-505.341,35
<b>A II 007</b>	101.001.00008 MIGLIORIE SU BENI DI TERZI	+	3.649,51	7.060,57
<b>A II 008</b>	231.001.00008 F.DO AMM.TO MIGLIORIE BENI DI TERZI	*	17.055,28	17.055,28
<b>A III</b>	<b>Immobilitazioni in corso ed acconti</b>			
<b>A III 001</b>	Altre		-13.405,77	-9.994,71
<b>A III 002</b>	101.001.00007 ALTRE IMMOBILIZZAZIONI IMMATERIALI	+	617,42	1.852,23
<b>A III 003</b>	231.001.00007 F.DO AMM.ALTRE IMMOB.IMMAT	*	6.174,06	6.174,06
<b>A III 004</b>	Totale immobilizzazioni immateriali		-5.556,64	-4.321,83
<b>A III 005</b>	Immobilitazioni materiali		183.147,87	216.744,43
<b>A III 006</b>	Terreni			
<b>A III 007</b>	102.001.00010 TERRENI	+	8.281.192,79	6.253.971,38
<b>A III 008</b>	Fabbricati		485,83	485,83
<b>A III 009</b>	102.001.00001 FABBRICATI	+	485,83	485,83
<b>A III 010</b>	231.050.00001 FONDO AMM.FABBRICATI	*	6.362.060,18	4.247.193,62
<b>A III 011</b>	Impianti e macchinari			
<b>A III 012</b>	102.001.00002 IMPIANTI E MACCHINARIO	+	7.659.809,90	5.349.286,06
<b>A III 013</b>	231.050.00002 FONDO AMM.IMPIANTI	*	-1.297.749,72	-1.102.092,44
<b>A III 014</b>	Mobili e arredi		67.686,95	84.361,12
<b>A III 015</b>	102.001.00003 MOBILI-MACCHINE ORDINARIE UFF.	+	160.783,69	160.783,69
<b>A III 016</b>	102.001.00005 MOBILI E ARREDAMENTO	*	-93.096,74	-76.422,57
<b>A III 017</b>	231.050.00003 FONDO AMM.MOBILI-MACC.ORD.UFF.	*	163.741,30	136.855,44
<b>A III 018</b>	Totale immobilizzazioni materiali		545.121,58	419.111,32
<b>A III 019</b>	Totale immobilizzazioni		-14.084,49	-12.853,82

## \*\* BILANCIO D'ESERCIZIO ARPA

Dal 01.01.2010 al 31.12.2010 \*\*

ATTIVO	ENTRO I 12 MESI	OLTRE I 12 MESI	ANNO IN CORSO	ANNO PRECEDENTE
A II 005	A) II. 5)		-381.843,15 <b>25.829,03</b>	-283.078,62 <b>49.406,90</b>
	231.050.00005 FONDO AMM.MOBILI E ARREDI Autoveicoli e simili			
A II 006	A) II. 6)		354.362,21 -328.533,18 <b>264.322,93</b>	343.962,21 -294.555,31 <b>142.600,33</b>
	102.001.00011 HARDWARE ED ALTRE APP.EL.ED ELETRON 231.050.00011 FONDO AMM.MACC.UFF.EL./PC/TEL. Diritti reali di godimento			
A II 007	A) II. 7)		1.341.445,49 -1.077.122,56	1.126.892,25 -984.291,92
A II 008	A) II. 8)		<b>840.400,68</b>	<b>696.937,60</b>
	102.001.00007 AUTOVEICOLI DA TRASPORTO 102.001.00009 #VEIC.LAB.MOBILI E REL.STRUMENT 102.001.00012 #STRUMENTAZIONI TECNICO-SCIENT. 102.001.00013 #CENTRALINE MOBILI DI MONITORAGGIO 102.001.00018 ATTREZZATURE DI LABORATORIO E DI MIS 231.050.00007 FONDO AMM.AUTOVEICOLI TRASP. 231.050.00009 FONDO AMM.VEIC.LAB.MOB.-STRUM. 231.050.00012 FONDO AMM.STRUM.TEC.SCIENT. 231.050.00013 FONDO AMM.CENTR.MOB.MONITOR. 231.050.00014 F/AMM.ATTREZZ.LABORATORIO E DI MISUR			
A II 009	A) II. 9)		<b>523.567,64</b>	<b>893.810,04</b>
	Immobilizzazioni in corso ed acconti			
A II 010	A) II. 10)		523.567,64	893.810,04
	Altre			
A III 001	A) III.		<b>33.098,25</b>	<b>2.320,50</b>
A III 002	A) III.		36.250,40	2.736,00
	102.001.00019 ALTRI BENI AMMORTIZZABILI 231.050.00015 FDO AMM.ALTRI BENI AMM.LI			
A III 003	A) III.		-3.152,15	-415,50
	Totale immobilizzazioni materiali		<b>8.281.192,79</b>	<b>6.253.971,38</b>
A III 004	A) III.			
	Immobilizzazioni finanziarie			
A III 005	A) III.			
	Totale immobilizzazioni finanziarie			
A 006	A)		<b>8.464.340,66</b>	<b>6.470.715,81</b>
	TOTALE IMMOBILIZZAZIONI (A)			
B 001	B)			
	ATTIVO CIRCOLANTE			
B I 001	B) I.			
B I 002	B) I.			
	Rimanenze			
B I 003	B) I.			
	Totale rimanenze			
B II 001	B) II.			
B II 002	B) II. 1)			
	Crediti			
B II 003	B) II.			
	da Regione			
B II 004	B) II.			
	104.012.00005 CR.V/R.U.PROG.MICRAT 104.012.00024 CR.V/R.U.PRG.INQ.ACUST 104.012.00044 CR.V/RU PRG PRQA 104.012.00054 CR.V/RU PRG IPPC AIA 104.012.00059 CR.V/R.U.AZOTO IRRIGUO PRG 104.012.00061 CR.V/R.U.PRG OSSERV.TRASIMENO			
B II 005	B) II.			
	Totale crediti			
B II 006	B) II.			
	104.012.00005 CR.V/R.U.PROG.MICRAT 104.012.00024 CR.V/R.U.PRG.INQ.ACUST 104.012.00044 CR.V/RU PRG PRQA 104.012.00054 CR.V/RU PRG IPPC AIA 104.012.00059 CR.V/R.U.AZOTO IRRIGUO PRG 104.012.00061 CR.V/R.U.PRG OSSERV.TRASIMENO			
B II 007	B) II.			
	Totale attivo circolante			
B II 008	B) II.			
	Totale attivo			
B II 009	B) II.			
	Totale passivo			
B II 010	B) II.			
	Totale bilancio			



## \*\* BILANCIO D'ESERCIZIO ARPA

Dal 01.01.2010 al 31.12.2010 \*\*

ATTIVO	ENTRO I 12 MESI	OLTRE I 12 MESI	ANNO IN CORSO	ANNO PRECEDENTE
104.012.00062 CR.V/RU.POR.FESR PRG	373.747,50		373.747,50	373.747,50
104.012.00063 CR.RU PRG RISCHIO INDUSTRIALE	254.000,00		254.000,00	50.000,00
104.012.00064 CR.RU PRG RUMORE				50.000,00
104.012.10000 CR.V/R.U.C/ESER.ATT.IST.	182.389,00		182.389,00	1.150.000,00
104.012.10001 CR.V/R.U.C/ES.EPIDEMIOLOGIA	50.000,00		50.000,00	235.153,83
104.012.10003 CR.V/R.U.C/ES.F.DI AMBIENTE	2.345.000,00		2.345.000,00	1.473.231,96
104.012.10006 CR.V/RU.RIS.AGGIUNT.REG.ART.31/32/33	183.998,66		183.998,66	6.000,00
104.012.10009 CR.V/R.U.FIN.IMM.TERMI				37.500,00
104.012.10011 CR.V/R.U.POR.FERS ISTITUZIONALE	57.000,00		57.000,00	
104.012.10012 CR.RU CERT.AMBIENTALE	57.000,00		57.000,00	
104.012.10013 CR.V.R.UMBRIA AMIANTO	12.500,00		12.500,00	
104.012.10015 CR.V/REG.UMBRIA RUMORE	23.940,00		23.940,00	
<b>da Province</b>	<b>131.804,77</b>		<b>131.804,77</b>	<b>138.179,10</b>
104.013.00002 CR.V/PR.PG.PRG.DISCARICHE	7.749,35		7.749,35	7.749,35
104.013.00009 CR.V/PR.TR.P.PROV.TR	124.055,42		124.055,42	130.429,75
<b>da Comuni</b>	<b>462.220,29</b>		<b>462.220,29</b>	<b>483.166,02</b>
104.014.00001 CR.COM.FOLIGNO UTENZA ENEL	425,04		425,04	425,04
104.014.00003 CR.COM.TERMI PRG.SEVIC	103.291,38		103.291,38	103.291,38
104.014.00004 CR.COM.ORVIETO PROG. - RIE	10.329,14		10.329,14	10.329,14
104.014.00005 CR.COM.TODI PROG. - RIE	5.164,57		5.164,57	5.164,57
104.014.00006 CR.COM.FOLIGNO PROT.AMBIEN	70.659,00		70.659,00	71.318,00
104.014.00007 CRED.V/COM.SPOLETO TUT.E FORM.	68.020,86		68.020,86	36.020,86
104.014.00008 CRED.V/COM.NOCERA TUT.E FORM.	2.068,93		2.068,93	2.068,93
104.014.00012 CRED.V/COM.BASTIA U. PROG.RIE	15.000,00		15.000,00	15.000,00
104.014.00014 CRED.V/COMUNE PG CONTR.C/ES.	18.454,00		18.454,00	18.454,00
104.014.00015 CR.COM.MONTEFALCO PR.EMAS	1.242,65		1.242,65	1.242,65
104.014.00016 CR.COM.S.VENANZO PROG.EMAS	1.115,80		1.115,80	1.115,80
104.014.00017 CR.COM.TODI PROG.EMAS	8.346,48		8.346,48	8.346,48
104.014.00018 CR.COM.TORGIANO PR.EMAS				1.244,80
104.014.00020 CRED.V/COM.GUBBIO	5.000,00		5.000,00	5.000,00
104.014.00021 CR.V/COM.NARNI P.NIR NARNI	11.200,00		11.200,00	11.200,00
104.014.00022 CR.V/COM.NARNI P.ACUSTICA NARNI	23.394,00		23.394,00	23.394,00
104.014.00025 CR.V/COM.SIGILLO PRG RIE	4.000,00		4.000,00	4.000,00
104.014.00029 CR.V/FERROVIA CENTRALE UMBRA C/ESERC	528,40		528,40	528,40
104.014.00031 CR.V/COMUNE MONTECASTRILLI	49.971,97		49.971,97	49.971,97
104.014.00034 CR.V/COMU.PORANO NIR RUMORE	3.500,00		3.500,00	3.500,00
104.014.00035 CR.V/COM.ACQUASPARTA NIR RUMORE	2.000,00		2.000,00	2.000,00
104.014.00036 CR.V/COM.S.VENANZO NIR RUMORE	1.450,00		1.450,00	1.450,00
104.014.00037 CR.V/COMUNE AVIGLIANO UMBRO	2.100,00		2.100,00	2.100,00
104.014.00038 CR.C/ES.COMUNE GUALDO TADINO				5.000,00
104.014.00039 CRED.V/COM.TERMI BONIFICA	34.800,00		34.800,00	87.000,00
104.014.00040 CR.V/COM.PERUGIA BALANZANO	10.000,00		10.000,00	10.000,00
104.014.00041 CRED.VS.COM.GUBBIO RIFIUTI	1.158,07		1.158,07	1.158,07
104.075.00006 FATT. DA EMETT. COM. PARMA PRG RIE P	9.000,00		9.000,00	9.000,00
<b>da Aziende Sanitarie Locali</b>	<b>286.436,58</b>		<b>286.436,58</b>	<b>312.585,66</b>

## \*\* BILANCIO D'ESERCIZIO ARPA


Dal 01.01.2010 al 31.12.2010 \*\*

ATTIVO	ENTRO I 12 MESI	OLTRE I 12 MESI	ANNO IN CORSO	ANNO PRECEDENTE
				29.437,44
	104.016.00003 CRED.V/USL 2 INTR.PREST.TERZ		50.000,00	50.000,00
	104.016.00015 CRED.V/ASL 1 CITTA' DI CASTELLO		232.405,60	232.405,60
	104.016.00057 CR.V/ASL FOLIGNO		4.030,98	742,60
	104.016.00065 CR.V/ASL 4		<b>315.574,12</b>	<b>393.640,70</b>
<b>B II 007 B) II. 5)</b>	<b>Verso altri enti pubblici</b>		11.515,20	25.158,33
	104.016.00014 CRED.V/I.SP.NUT.PIANTE BETTONA		12.911,42	12.911,42
	104.016.00016 CRED.V/ARPA PROG.BETTONA		1.566,59	1.566,59
	104.016.00018 CRED.V/CSA TUT.E CONS.AMB.		40.612,44	40.612,44
	104.016.00020 CRED.PER RIMBORSO PERSON.COMANDATO		1.000,00	1.000,00
	104.016.00026 CR.V/PAR.M.CUCCO RIMB.SP.PERS.		68,31	68,31
	104.016.00031 CR.VS APAT OSSERVATORIO NIR		4.087,56	21.308,48
	104.016.00033 CR.V/MINISTERO AMBIENTE (NOE)		1.190,78	1.190,78
	104.016.00036 CENTRO STUDI E FORMAZIONE VILIA MONT		2.000,00	2.000,00
	104.016.00037 CR.V/ARPA PROG.ARP.A LOMBARDIA		6.987,11	6.987,11
	104.016.00040 CREDITO V/ISRIM PROG. LIFE OLEICO		38.810,40	38.810,40
	104.016.00041 CRED.V/VUS (ex CSA) QUINQUENNALE		103.666,67	103.666,67
	104.016.00042 CREDITO V/AGESA SPA		20.000,00	20.000,00
	104.016.00043 CR.V/APAT CARTA DELLA NATURA		12.134,31	12.134,31
	104.016.00045 CR.V/APAT PRG AGIRE POR		30.000,00	30.000,00
	104.016.00058 CR.V/COM.MONT.PEGLIA PRG KLIMA		5.058,75	5.058,75
	104.016.00064 CR.V/COM.MONT.ALTA UMBRIA (ALTO CHIA		3.123,60	3.123,60
	104.016.00066 CRED.V/IST.ZOO PROFILATTICO		1.312,00	1.312,00
	104.016.00067 CRED.V/IBAF-CNR/DISAFRI		681,00	681,00
	104.016.00068 CRED.V/ARPA MARCHE		2.370,18	2.370,18
	104.016.00069 CRED.V/ENTI VOLONTARIATO		8.000,00	8.000,00
	104.016.00071 CR.V/ISPR RUMORE		4.191,14	4.191,14
	104.075.00005 FATT. DA EMESS. APAT PROGETTO EMAS		4.286,66	4.286,66
	104.075.00011 FT DA EM.PRG ISRIM ARNONE		<b>495.183,83</b>	<b>360.120,45</b>
<b>B II 008 B) II. 6)</b>	<b>da Clienti</b>		35.233,43	35.233,43
	104.020.00001 APAT		15.900,00	15.900,00
	104.020.00003 PUCCIUFFICIO S.R.L.		1.006,00	1.006,00
	104.020.00014 F.B.M.		1.032,91	1.032,91
	104.020.00146 COMUNE DI SPOLETO	FORNACI BR	238,64	238,64
	104.020.00153 TERME DI FONTECCHIO SPA		1.419,47	1.419,47
	104.020.00173 VALNERINA AMBIENTE SNC	DI PAGGI P	720,00	720,00
	104.020.00250 G.R.A. SRL		9.219,34	9.219,34
	104.020.00266 LA ROMANA FARINA S.R.L.		4.358,90	4.358,90
	104.020.00269 AZIENDA OSP.S.MARIA		18.427,00	18.427,00
	104.020.00295 CEMENTERIE ALDO BARBETTI		213,79	213,79
	104.020.00316 CESAP		4.014,31	4.014,31
	104.020.00346 TERNI ENA SPA		6.616,40	6.616,40
	104.020.00428 COOP OMEGA SERVICE		27,89	27,89
	104.020.00438 USL N. 4		3.384,00	3.384,00
	104.020.00462 COMUNE DI TERNI		3.106,00	3.106,00
	104.020.00549 IRCE SPA			



## \*\* BILANCIO D'ESERCIZIO ARPA

Dal 01.01.2010 al 31.12.2010 \*\*



ATTIVO	ENTRO I 12 MESI	OLTRE I 12 MESI	ANNO IN CORSO	ANNO PRECEDENTE
104.020.00785 EDILCALCE - VIOLA O. & FIGLI SP	1.990,00		1.990,00	
104.020.00891 COLUSSI SPA	596,00		596,00	
104.020.01079 COLACEM SPA	15.995,00		15.995,00	
104.020.01188 ANTONIO MERLONI SPA	60,00		60,00	60,00
104.020.01645 PEROTTI GIUSEPPE	70,80		70,80	70,80
104.020.01666 CENTRO AMBIENTE SPA	16.186,13		16.186,13	
104.020.01861 OMA SPA	5.507,00		5.507,00	
104.020.01980 COMUNE DI GUBBIO	22.426,93		22.426,93	
104.020.02164 TRASPORTI DOLCIAMI S.N.C.	1.838,00		1.838,00	
104.020.02239 DISTILLERIE G. DI LORENZO	72,00		72,00	
104.020.02250 SANGEMINI SPA	13.035,60		13.035,60	13.035,60
104.020.02251 MAIOLICHE MICHELANGELO	254,40		254,40	254,40
104.020.02252 LA ROMANA FARINE S.R.L.	4.331,42		4.331,42	4.331,42
104.020.02254 AZ. AGR. POSSENTI CASTELLI MA	21,60		21,60	21,60
104.020.02302 SOCIETA' ALCANTARA	2.466,00		2.466,00	2.466,00
104.020.02321 T.S.A. S.P.A.	62.203,22		62.203,22	
104.020.02329 COOP OMEGA SERVICE	13.840,02		13.840,02	13.840,02
104.020.02345 SALUMIFICIO VALTIBERINO SRL	36,00		36,00	36,00
104.020.02360 DITTA DUE MONDI	36,00		36,00	36,00
104.020.02382 ALFA S.R.L.	462,00		462,00	462,00
104.020.02402 BIANCHI DANILLO	639,55		639,55	639,55
104.020.02407 IMET S.P.A.	3.000,00		3.000,00	3.000,00
104.020.02409 COMUNE DI TERNI-DIREZIONE ASSETTO DE	265,00		265,00	265,00
104.020.02410 SITE S.P.A.	1.600,00		1.600,00	
104.020.02425 EUROSERVIZI IMPRESA SRL	124,80		124,80	124,80
104.020.02431 PRIMARY SERVICE S.N.C	120,00		120,00	120,00
104.020.02448 I.C.O.T. ENGINEERING S.R.L.	300,00		300,00	300,00
104.020.02463 FILIPPI SILVIA AZIENDA AGRICOLA	274,15		274,15	274,15
104.020.02464 SVINGOLO TIBERINA SCARL	274,15		274,15	274,15
104.020.02474 LITI OLINDO	286,15		286,15	286,15
104.020.02475 G.M. SUPERCONTI SPA	286,15		286,15	286,15
104.020.02476 PAGNOTTA MARIA LETIZIA	154,80		154,80	154,80
104.020.02478 UMBRA ACQUE S.P.A.				285,60
104.020.02479 COOP CIMOA	285,60		285,60	285,60
104.020.02480 RANIERI ROBERTO	62,40		62,40	62,40
104.020.02481 GIGLI ENNIO	56,69		56,69	56,69
104.020.02482 FOSCHI ANDREINA	104,83		104,83	104,83
104.020.02488 ESFANDIARI HOMA	169,20		169,20	169,20
104.020.02489 CONTI FRANCO	41,47		41,47	41,47
104.020.02490 ALMADORI STEFANO	31,80		31,80	31,80
104.020.02492 PIZZA BELINDA DI MONTALTO MARI	55,20		55,20	55,20
104.020.02498 IDROFUX SRL	156,00		156,00	156,00
104.020.02505 MASSARELLI DI ANDREINI F. & C.	93,15		93,15	93,15
104.020.02506 DI PALMA A. MARIA	83,15		83,15	83,15
104.020.02508 ITALIANA LIQUORI SRL	120,00		120,00	120,00

## \*\* BILANCIO D'ESERCIZIO ARPA

Dal 01.01.2010 al 31.12.2010 \*\*

ATTIVO	ENTRO I 12 MESI	OLTRE I 12 MESI	ANNO IN CORSO	ANNO PRECEDENTE
104.020.02509 AZ. AGR. LA DRUPA DI TORLINI M	43,20		43,20	43,20
104.020.02510 GOBBIBI ALVARO	36,00		36,00	36,00
104.020.02515 CORSANO LEOPIZZI	286,15		286,15	286,15
104.020.02516 ANTICA GELATERIA SAS DI BARBAR	321,18		321,18	321,18
104.020.02517 VITTO GIACOMO	321,18		321,18	321,18
104.020.02518 "A CASA DI MARTA " AGRITU RISM	561,91		561,91	561,91
104.020.02522 CARLETTI WOLFANGO	21,60		21,60	21,60
104.020.02524 PISELLI CAVE SRL				810,00
104.020.02534 ASS.CASA LAB. DI CENCI	286,15		286,15	286,15
104.020.02536 LAGHETTO PESCA SPORTIVA DI LUP	108,00		108,00	108,00
104.020.02543 M-5- STUDIO ASSOCIATO	396,00		396,00	396,00
104.020.02544 FUSO FIORELLA	212,40		212,40	212,40
104.020.02545 AGRITURISMO IL COLOMBAIO DI TE	275,76		275,76	275,76
104.020.02554 PODDI TARTUFI SRL	309,60		309,60	309,60
104.020.02565 MATTEI ARNALDA	12,00		12,00	12,00
104.020.02566 GUALDI AUGUSTO	264,55		264,55	264,55
104.020.02567 AZIENDA AGRICOIA FARINELLI S.S.	374,40		374,40	374,40
104.020.02568 COMUNE DI AVIGLIANO UMBRO	258,88		258,88	258,88
104.020.02569 AZ. AGR. LAPONE I DI VIOLA SANDRO	374,40		374,40	374,40
104.020.02575 AGRO CARNI SRL	374,40		374,40	374,40
104.020.02576 OLMI DANIELA	374,40		374,40	374,40
104.020.02578 SOC. OLEARIA CLITUNNO	156,00		156,00	156,00
104.020.02581 COMUNITA' MONTANA DELL'ALTO CH				10.188,00
104.020.02586 ECOTHERM SITE ASSESSMENT SRL	9.355,00		9.355,00	3.065,00
104.020.02605 COOP OMEGA SERVICE	835,20		835,20	835,20
104.020.02607 COMUNITA' MONTANA MONTE PE GLIA E SEL	859,20		859,20	859,20
104.020.02611 PRIMARY SERVICE S.N.C	72,00		72,00	72,00
104.020.02612 BONTA' EXPRESS SNC	276,00		276,00	276,00
104.020.02624 THYSENKRUPP ACCIAI SPECIALI TERNI S	31.148,40		31.148,40	31.148,40
104.020.02626 AZ. AGR. POSSENTI CASTELLI MARIA	18,00		18,00	1.185,00
104.020.02631 ENEL PRODUZIONE S.P.A.				90,00
104.020.02641 MASSARINI VALENTINO	90,00		90,00	90,00
104.020.02642 COMUNE DI FOLIGNO	5.820,00		5.820,00	5.820,00
104.020.02651 VALLE UMBRA SERVIZI	45.919,20		45.919,20	38.810,40
104.020.02662 LIQUORIFICIO DUE MONDI	96,00		96,00	96,00
104.020.02666 AZIENDA IL COLLICELLO	396,00		396,00	396,00
104.020.02670 ISPRA IST. SUP.PER LA PROT. ERIC. AM	2.174,40		2.174,40	38.484,00
104.020.02679 COOP OMEGA SERVICE	1.152,00		1.152,00	2.174,40
104.020.02680 SO.GE.SI SPA				1.152,00
104.020.02690 S.I.A.MI. S.R.L.				32,40
104.020.02693 FRANTOIO MASSARELLI DI ANDREINI FIOR				920,40
104.020.02695 NOCERA UMBRA FONTI STORICHE S.P.A.	1.170,00		1.170,00	1.170,00
104.020.02696 CODEP BETTONA	3.123,75		3.123,75	6.247,50
104.020.02704 AZ. OSPEDALIERA DI PERUGIA - OSPEDAL	5.938,93		5.938,93	3.128,00
104.020.02706 ISRIM scrl				



## \*\* BILANCIO D'ESERCIZIO ARPA

Dal 01.01.2010 al 31.12.2010 \*\*



ATTIVO	ENTRO I 12 MESI	OLTRE I 12 MESI	ANNO IN CORSO	ANNO PRECEDENTE
104.020.02708 CHEMILAB DR. CIANCALCONI MASSIMO				120,00
104.020.02715 JACARONI C.D SRL				53,00
104.020.02716 COMUNE DI LUGNANO IN TEVERINA	350,00		350,00	350,00
104.020.02720 IVS ITALIA SPA	6.120,00		6.120,00	1.785,00
104.020.02723 VILLA VALENTINA S.R.L.				28,80
104.020.02728 CONSORZIO AGRARIO PROVINCIALE PG	948,00		948,00	948,00
104.020.02734 SEA S.R.L.	276,00		276,00	
104.020.02737 CONDOMINIO VIA PORTA S. ANGELO	102,00		102,00	102,00
104.020.02754 VERAGON ITALIA SRL				33,60
104.020.02756 DIOCESI DI GUBBIO	108,00		108,00	108,00
104.020.02762 ARPA EMILIA ROMAGNA	900,00		900,00	600,00
104.020.02779 A.S.L. N. 4 - U.O. PREVENZIONE E PRO				3.948,00
104.020.02780 COMUNITA' MONTANA UMBRIA NORD				4.520,25
104.020.02788 TECNOCIBUS SRL RICERCA & SVILUPPO AG	5.058,75		5.058,75	480,00
104.020.02809 CISA S.P.A.				2.070,00
104.020.02810 PULIFELLE UBALDINI S.N.C.	990,00		990,00	990,00
104.020.02812 WATER & SOIL REMEDIATION S.R.L.	400,00		400,00	2.580,00
104.020.02813 GENERAL SMONTAGGI S.P.A.				1.095,00
104.020.02814 GOLDER ASSOCIATES S.R.L.	1.240,00		1.240,00	470,00
104.020.02815 PETROLIFERA ADRIATICA S.P.A.	915,00		915,00	2.210,00
104.020.02816 ENI S.P.A. DIVISIONE REFINING & MARK	2.645,00		2.645,00	2.645,00
104.020.02817 ENEL DISTRIBUZIONE S.P.A.	570,00		570,00	570,00
104.020.02818 DAMASCHI S.R.L.	1.535,00		1.535,00	1.535,00
104.020.02819 COMUNE DI SPELLO				4.630,00
104.020.02823 COLABETON				665,00
104.020.02824 AUTOTRASPORTI PALLUCCO REMO	1.985,00		1.985,00	615,00
104.020.02825 SACER PETROLI S.P.A.				1.405,00
104.020.02826 GESTOIL S.R.L. - IN LIQUIDAZIONE				3.110,00
104.020.02827 FABERSAND S.R.L.	3.845,00		3.845,00	1.035,00
104.020.02828 R.F.I. S.P.A.				1.750,00
104.020.02829 CENTRO AMBIENTE S.P.A.				155,00
104.020.02830 KUWAIT PETROLEUM ITALIA S.P.A.				5.725,00
104.020.02831 MICHELANGELO COSTRUZIONI S.R.L.				11.750,00
104.020.02832 EFFE SERVICE S.R.L.				3.480,00
104.020.02833 PIEVAIOLA SCARL				1.010,00
104.020.02834 UGOLINELLI AUTO S.N.C.				1.070,00
104.020.02835 MORETTI S.N.C.				1.140,00
104.020.02836 S.I.A. S.P.A. SOC. IGIENE AMBIENTALE				55,00
104.020.02837 AZ. AGRARIA EREDI GRADASSI ANDREA S.	3.330,00		3.330,00	210,00
104.020.02838 ANAS S.P.A.	3.750,00		3.750,00	3.330,00
104.020.02839 CONSORZIO FLAMINIA VETUS	80,00		80,00	11.851,81
104.020.02861 SOCIETA' AGRICOLA AGRITOSTI S.S.	300,00		300,00	
104.020.02863 ARTA ABRUZZO	684,00		684,00	
104.020.02865 CONSULENTE NAS DOTT. SSA BARTOLI DON	485,00		485,00	
104.020.02870 BUON ECOLOGIA SRL				

## \*\* BILANCIO D'ESERCIZIO ARPA

Dal 01.01.2010 al 31.12.2010 \*\*


ATTIVO	ENTRO I 12 MESI	OLTRE I 12 MESI	ANNO IN CORSO	ANNO PRECEDENTE
	1,81		1,81	
104.020.02872 GE PROGETTI & 3I SPA	310,00		310,00	
104.020.02877 ECOMONT SRL IN LIQUIDAZIONE	585,00		585,00	
104.020.02882 ESSO SRL	252,00		252,00	
104.020.02885 C.A.S.T. ASSISI ONLUS	26.968,29		26.968,29	
104.020.02890 GE.SE.NU	25.374,33		25.374,33	
104.020.02891 SAC SPA SERVIZI AMBIENTALI ORVIETO	28.233,00		28.233,00	
104.020.02892 SOGEPU SPA	204,00		204,00	
104.020.02898 VERSIGLIONI MARIO	96,00		96,00	
104.020.02900 GIANFRANCO PACIACCONI	4.290,00		4.290,00	
104.020.02903 FORTI SRL	390,00		390,00	
104.020.02904 GRADASSI MARIO	13.532,00		13.532,00	
104.020.02906 CARBO NAFTA ECOLOGIA SRL	12,00		12,00	
104.020.02907 CONDOMINIO BONEGGIO	60,00		60,00	
104.020.02908 STUDIO ASS. ROSANIO	144,00		144,00	
104.020.02910 LIGOBBI GABRIELA	1.560,00		1.560,00	
104.020.02925 SOC. AGRICOLA SAN FORTUNATO	3.572,00		3.572,00	
104.020.02926 CARTIERE DI TREVI SPA	1.890,00		1.890,00	
104.020.02935 SOC.AGR.SAN NICOLO' DI CARBONI S.S.	3.622,00		3.622,00	
104.020.02936 CEMENTIR ITALIA SRL	1.548,00		1.548,00	
104.020.02937 FORNACI LATERIZI CLARICI	685,00		685,00	
104.020.02938 F.OM. FONDERIE E OFF. MECCANICHE TAC	1.183,00		1.183,00	
104.020.02939 UMBRA CUSCINETTI SPA	734,00		734,00	
104.020.02940 T.G.T. TRATTAMENTI GALVANICI TREVI S	2.275,00		2.275,00	
104.020.02941 UMBRACER SRL	255,00		255,00	
104.020.02942 MIGNINI E PETRINI SPA	2.255,00		2.255,00	
104.020.02952 COMUNE DI FRATTA TODINA	2.377,50		2.377,50	
104.075.00001 FATTURE DA EMETTERE	-52.584,53		-52.584,53	
226.010.00002 FONDO SVALUTAZIONE CREDITI	11.024,00		11.024,00	
<b>B II 009 B) II. 7)</b>				
104.030.00002 CREDITI V/ERARIO ACCONTO IVA	10.705,00		10.705,00	
104.030.00003 CRED.V/ERARIO IRAP ISTITUZIONALE	319,00		319,00	
104.030.00008 CR.V/ERARIO IRAP COMM	412.133,01		412.133,01	
<b>B II 018 B) II. 8)</b>				
<b>da altri</b>	170,74		170,74	
104.001.00003 CR.V/DIP.PER RIMB.MULTA AUTOM.	7.374,04		7.374,04	
104.001.00005 CR.V/ASS.NI RIMB.SINIST	3.673,04		3.673,04	
104.001.00007 CR.V/DIP.C/ANTICIPO	8.333,00		8.333,00	
104.001.00022 CR.V/VUS PRG	14.088,50		14.088,50	
104.001.00024 CR.V/VUS C/ESERCIZIO	14.088,50		14.088,50	
104.001.00025 CR.V/AEA C/ESERCIZIO	14.088,50		14.088,50	
104.001.00026 CR.V/GESENU C/ESERCIZIO	30.000,00		30.000,00	
104.001.00027 CR.V/CONSORZIO CRESCENDO	70.000,00		70.000,00	
104.001.00028 CRED.C/ES.COLACEM SPA	70.000,00		70.000,00	
104.001.00029 CRED V/CEMENT.BARBETTI	58.927,00		58.927,00	
104.001.00030 CR.V/PRIVATI IPPC	45.491,17		45.491,17	
104.001.00032 CRED.VS PRIV.RIFIUTI				
	13.173,00		13.173,00	
	-631,23		-631,23	
	11.096,17		11.096,17	
	2.472,17		2.472,17	
	8.624,00		8.624,00	
	317.362,13		317.362,13	
	7.374,04		7.374,04	
	412,00		412,00	
	8.333,00		8.333,00	
	14.088,50		14.088,50	
	14.088,50		14.088,50	
	14.088,50		14.088,50	
	30.000,00		30.000,00	
	35.000,00		35.000,00	
	80.731,00		80.731,00	



## \*\* BILANCIO D'ESERCIZIO ARPA

Dal 01.01.2010 al 31.12.2010 \*\*

ATTIVO		ENTRO I 12 MESI	OLTRE I 12 MESI	ANNO IN CORSO	ANNO PRECEDENTE
		1.038,36		1.038,36	1.038,36
		489,80		489,80	79,44
		91,90		91,90	42.441,00
		49.001,84		49.001,84	
		465,60		465,60	465,60
		1.855,45		1.855,45	1.855,45
		1.126,89		1.126,89	10.557,47
		51,00		51,00	51,00
		38,22		38,22	38,22
		83,31		83,31	
		1.769,18		1.769,18	6.078,16
		14.520,00		14.520,00	14.520,00
		101,00		101,00	1.121,89
		5.265,97		5.265,97	
<b>B II</b>	<b>B) II.</b>	<b>5.753.567,78</b>		<b>5.753.567,78</b>	<b>5.638.399,55</b>
<b>B III</b>	<b>B) III.</b>			<b>3.500.000,00</b>	<b>6.000.000,00</b>
<b>B III 001</b>	<b>Titoli di Stato</b>			<b>3.500.000,00</b>	<b>6.000.000,00</b>
<b>B III 002</b>	<b>Titolo obbligazionari</b>			<b>3.500.000,00</b>	<b>6.000.000,00</b>
<b>B III 003</b>	<b>Partecipazioni</b>				
<b>B III 004</b>	<b>Altri titoli</b>				
<b>B IV</b>	<b>Totale attivita' finanziarie che non costituiscono immobili</b>			<b>3.500.000,00</b>	<b>6.000.000,00</b>
<b>B IV 001</b>	<b>Disponibilita' liquide</b>			<b>5.809.693,21</b>	<b>4.098.204,57</b>
	<b>Cassa</b>			<b>1.347,72</b>	<b>252,36</b>
	105.015.00002 ECONOMO DIP. TR			32,82	184,61
	105.015.00004 ECONOMO D.G. E DIP.PG			1.269,40	22,25
	105.015.00005 FONDI CARTA RICARICABILE ECONOMO DG/			28,50	28,50
	105.015.00006 FONDI CARTA RICARICABILE ECONOMO TER			17,00	17,00
<b>B IV 002</b>	<b>C/c bancari</b>			<b>5.779.537,15</b>	<b>4.067.782,60</b>
	105.011.00004 UNICREDIT BANCA C/C 40504618			1.271.100,14	4.066.877,01
	105.011.00005 UNICREDIT C/C 000040541993				-62,21
	105.011.00007 CARTA RICARICABILE BILANCIO			1.104,47	967,80
	105.011.00008 CREDIUMBRIA BANCA DI CREDITO COOPERA			4.507.332,54	
<b>B IV 003</b>	<b>C/c postali</b>			<b>28.808,34</b>	<b>30.169,61</b>
	105.012.00001 C/C POSTALE N. 17902065			28.808,34	30.169,61
<b>B IV 004</b>	<b>Totale disponibilita' liquide</b>			<b>5.809.693,21</b>	<b>4.098.204,57</b>
<b>B</b>	<b>TOTALE ATTIVO CIRCOLANTE (B)</b>	<b>5.753.567,78</b>		<b>15.063.260,99</b>	<b>15.736.604,12</b>
<b>C</b>	<b>RATEI E RISCOVITI ATTIVI</b>			<b>31.679,80</b>	<b>79.099,49</b>
<b>C 001</b>	<b>Ratei attivi</b>				



## \*\* BILANCIO D'ESERCIZIO ARPA


Dal 01.01.2010 al 31.12.2010 \*\*

ATTIVO	ENTRO I 12 MESI	OLTRE I 12 MESI	ANNO IN CORSO	ANNO PRECEDENTE
<b>C</b>				
002 C) 2)			31.679,80	79.099,49
Risconti attivi			3.596,53	9,71
106.020.00002 RISC.ATT.PG.TASSE AUTOMOB			28.083,27	79.089,78
106.020.00006 RISCONTI ATTIVI FORNITORI			31.679,80	79.099,49
<b>C</b>				
TOTALE RATEI E RISCONTI ATTIVI (C)				
<b>E</b>				
TOTALE DELL'ATTIVO	5.753.567,78		23.559.281,45	22.286.419,42
A	+			
TOTALE IMMOBILIZZAZIONI (A)				
B	+			
TOTALE ATTIVO CIRCOLANTE (B)				
C	+			
TOTALE RATEI E RISCONTI ATTIVI (C)				



## \*\* BILANCIO D'ESERCIZIO ARPA

Dal 01.01.2010 al 31.12.2010 \*\*



PASSIVO		ENTRO I 12 MESI	OLTRE I 12 MESI	ANNO IN CORSO	ANNO PRECEDENTE
<b>A</b>	<b>A)</b>	<b>PATRIMONIO NETTO</b>		<b>13.966.969,12</b>	<b>13.005.079,36</b>
<b>A I</b>	<b>A) I.</b>	<b>Finanziamenti per investimenti</b>		<b>3.757.847,10</b>	<b>3.248.283,56</b>
		341.012.00001 FIN.INVEST.R.U.FOTOVOLTAICO		70.783,95	77.156,89
		341.012.00002 FIN.INVEST.R.U.TERMI IMMOBILE		2.325.493,30	2.358.000,00
		341.012.00003 FDO FINANZ.INVESTIMENTI		1.361.569,85	813.126,67
<b>A III</b>	<b>A) II.</b>	<b>Fondo di dotazione</b>		<b>8.877.937,21</b>	<b>8.942.824,03</b>
<b>A III 1</b>	<b>A) II. 1.</b>	<b>fondo di dotazione</b>	+	<b>7.023.683,97</b>	<b>7.023.683,97</b>
		341.010.00001 RIS.PER VALUT.INIZ.IMMOBILIZZAZIONI	+	3.490.167,40	3.490.167,40
		341.010.00002 RANPC	+	3.533.516,57	3.533.516,57
<b>A III 2</b>	<b>A) II. 2.</b>	<b>riserve di utili indisponibili</b>			
<b>A III 3</b>	<b>A) III. 3.</b>	<b>altre riserve di utili</b>		<b>1.854.253,24</b>	<b>1.919.140,06</b>
		341.011.00055 F.RIS.IMP.ACO.CESP.AMM.		1.320.590,62	1.609.348,09
		341.020.00001 RIVERVA DI UTILI	+	533.662,62	309.791,97
<b>A IV</b>	<b>A) III.</b>	<b>Contributi per ripiano perdite</b>			
<b>A V</b>	<b>A) IV.</b>	<b>Utile o perdita portati a nuovo</b>	+	<b>590.101,12</b>	<b>223.870,65</b>
		341.030.00002 UTILI ESERC.RIPORTATI A NUOVO	+	590.101,12	223.870,65
<b>A VI</b>	<b>A) V.</b>	<b>Utile o perdita dell'esercizio</b>		<b>741.083,69</b>	<b>590.101,12</b>
		341.030.00001 UTILE DI ESERCIZIO	+	741.083,69	590.101,12
<b>A</b>		<b>TOTALE PATRIMONIO NETTO (A)</b>		<b>13.966.969,12</b>	<b>13.005.079,36</b>
<b>B</b>	<b>B) 1)</b>	<b>FONDI PER RISCHI ED ONERI</b>		<b>3.385.072,01</b>	<b>3.527.645,90</b>
<b>B</b>	<b>B) 1)</b>	<b>Fondi oneri personale</b>		<b>1.395.167,33</b>	<b>1.592.941,17</b>
		226.020.00001 FONDO MANCATO PREAVVISO		52.071,70	52.071,70
		226.020.00003 F.ACC.ARR.RINN.CCNL (retr+oneri soc)		381.366,76	482.327,81
		226.020.00007 FONDO ARR.DIRETTORI		67.495,39	62.486,49
		226.020.00008 FONDO INDENNITA' POSIZIONE FTA DIRIG		22.091,14	34.821,70
		226.020.00009 FONDO INDENNITA' RIS.DIRIGENTI		116.969,02	143.712,84
		226.020.00010 FONDO POS.FASCE ART.31 COMPARTO		45.459,93	28.776,80
		226.020.00011 FONDO PRODUT.ART.30 COMPARTO		480.643,26	597.049,25
		226.020.00015 FONDO ARR.INDEN.RISULT.DIRIG.TEMPO D		13.709,71	21.929,86
		226.020.00017 FONDO ARRETR.STRAORD.COMPARTO		13.876,09	16.241,15
		226.020.00018 FONDO ARRETR.REPERIBIL.DIRIGENZA		2.575,35	5.755,69
		226.020.00019 FONDO ARRETR.REPERIBILITA' COMPARTO		25.906,58	26.231,36
		226.020.00020 FONDO IND.POS.DIRIG.SANITA'		81.836,16	87.252,30
		226.020.00022 FDO ACC.RETR.I.R.E ONERI DIRETTORI			25.241,00
		226.020.00023 FONDO RECUP.IND.MALATTIA		4.166,24	2.043,22
		226.020.00024 FDO PROD.COMP NON STORICIZZABILE		7.000,00	7.000,00
		226.020.00030 ALTRI FDI RISCHI DEL PERSONALE		80.000,00	7.000,00

## \*\* BILANCIO D'ESERCIZIO ARPA

Dal 01.01.2010 al 31.12.2010 \*\*

PASSIVO		ENTRO I 12 MESI	OLTRE I 12 MESI	ANNO IN CORSO	ANNO PRECEDENTE
B	2)	B) 2)		382.068,15	219.288,01
		Fondi rischi ed oneri		351.700,00	180.000,00
		226.030.00002 FONDO RISCHI SU LITI ARBITRAGGI E RI		30.368,15	39.288,01
B	3)	B) 3)			
		226.030.00004 FONDO IRAP PER RINNOVI CONTRATTUALI			
B	4)	B) 4)		1.607.836,53	1.715.416,72
		Fondi per imposte		18.876,08	18.876,08
		Fondi finanziamenti e contributi vincolati		10.044,37	10.044,37
		229.010.00005 FDO VINC PRG EMAS		127.768,37	127.768,37
		229.010.00020 FDO VINC PRG TAECA		5.566,37	5.566,37
		229.010.00035 FDO VINC P.O. AUT.AMB.LE		68.798,20	68.798,20
		229.010.00037 FDO VINC PRG MONIT.PROG.		8.842,94	8.842,94
		229.010.00041 FDO VINC.PRG.APAT 93 3A MIS		147.412,38	216.163,34
		229.010.00044 FDO VINC.PRG. AB TEVERE		5.265,61	5.265,61
		229.010.00050 FDO VINC PRG.PRQA		53.927,29	53.927,29
		229.010.00053 FDO VINC.PRG.LIFE OLEICO		1.259,57	1.259,57
		229.010.00057 FDO VINC.PRG.MONIT.AMBIENTAL		18.863,57	78.862,72
		229.010.00062 FDO VINC.PRG.CARTA DELLA NATUR		0,14	0,14
		229.010.00065 FDO VINC.PRG.AMIANTO		51.713,37	51.713,37
		229.010.00066 FDO VINC PRG.IPPC DA REGIONE		14.761,63	15.416,35
		229.010.00071 FDO VINC.PRG AGESA		12.468,86	12.468,86
		229.010.00073 FDO PRG ECOLABEL (ATT.COMM)		7.708,00	7.708,00
		229.010.00075 FDO VINC PRG APAT AGIRE FOR		12.000,00	12.000,00
		229.010.00076 FDO VINC PRG ISRIM ARNONE		10.604,22	10.604,22
		229.010.00085 FDO VINC.PRG BONIFICA COMUNE FOLIGNO		21.567,62	21.567,62
		229.010.00088 FDO VINC PRG MKT TERRITORIALE SVILUP		8.333,00	8.333,00
		229.010.00089 FDO VINC AZOTO IRRIGUO		3.938,65	3.938,65
		229.010.00090 FDO VINC VUS		1.963,88	1.963,88
		229.010.00091 FDO VINC NIR RUMORE COMUNI VARI		14.407,35	14.407,35
		229.010.00092 FDO VINC AEA		18.000,00	18.000,00
		229.010.00094 FDP VINC KLIMA COM MONTE PEGLIA		29.587,42	29.787,82
		229.010.00095 FDO VINC SIC CLITUNNO		5.442,23	5.442,23
		229.010.00096 FDO VINC CLITUNNO-MARROGGIA		455.421,05	458.662,27
		229.010.00097 FDO PRG OSSERVATORIO TRASIMENO		35.761,80	35.761,80
		229.010.00098 FDO PRG APAT CEM		10.154,91	10.154,91
		229.010.00099 FDO VINC.POR FESR		187.134,24	179.866,59
		229.010.00100 FDO PRG PROM.VALOR.TERRITORIO		7.837,95	7.837,95
		229.010.00101 FDO PRG CONSORZIO CRESCENDO		232.405,60	232.405,60
		229.010.00102 FDO PRG RISCHIO INDUSTRIALE			
		229.010.00103 FDO PRG RUMORE			
		229.050.00005 FDO FIN.ASL 3 FOLIGNO			
B	5)	B) 5)		3.385.072,01	3.527.645,90
B		Altri			
B		TOTALE FONDI PER RISCHI ED ONERI (B)			
C		FONDO TRATTAMENTO FINE RAPPORTO DI LAVORO			
C	001	Trattamento fine rapporto			
C		TOTALE TRATTAMENTO FINE RAPPORTO DI LAVORO SUBORDINATO (C)			



## \*\* BILANCIO D'ESERCIZIO ARPA

Dal 01.01.2010 al 31.12.2010 \*\*



PASSIVO		ENTRO I 12 MESI	OLTRE I 12 MESI	ANNO IN CORSO	ANNO PRECEDENTE
D	D)	DEBITI			
D	D) 1)	Mutui	4.012.613,65	2.176.873,55	6.189.487,20
D	D) 2)	228.012.00003 DEB.V/CARIGE EROG.MUTUO(EX SIC	185.987,72	2.176.873,55	2.539.631,74
D	D) 3)	Regione	185.987,72	2.176.873,55	2.539.631,74
D	D) 4)	Province			
D	D) 5)	Comuni			
D	D) 6)	Aziende Sanitarie Pubbliche	118.517,43		145.526,80
D	D) 7)	228.018.00003 DEB.V/ASL 4	46.204,07		73.213,44
D	D) 8)	228.018.00005 DEB.V/ASL 3	72.313,36		72.313,36
D	D) 9)	Altri Enti Pubblici	137.583,30		137.583,30
D	D) 10)	228.013.00001 DEBITI V/ENTI PER PERS.COMAND.	137.583,30		137.583,30
D	D) 11)	Fornitori	1.933.053,34		1.397.212,73
D	D) 12)	228.021.00012 CONSIGLIO NAZIONALE DELLE RICE	2.008,90		22.000,00
D	D) 13)	228.021.00013 UNIVERSITA' DEGLI STUDI DI PERUGIA	54.000,00		1.763,40
D	D) 14)	228.021.00016 STEROGLOSS SRL	624,00		4.392,00
D	D) 15)	228.021.00017 DIONEX SPA	3.270,00		22.999,84
D	D) 16)	228.021.00042 SERVIZI ASSOCIATI SOC. COOP.	53.181,09		19.260,65
D	D) 17)	228.021.00045 TELECOM ITALIA SPA	35.914,94		187,80
D	D) 18)	228.021.00049 VARIAN SPA	16.761,60		153,60
D	D) 19)	228.021.00075 ECOBYTE TECHNOLOGY SRL			1.600,27
D	D) 20)	228.021.00077 RS COMPONENTS SPA			6.876,60
D	D) 21)	228.021.00078 HACH LANGE SRL (ex DR. BRUNO L	1.334,16		353,27
D	D) 22)	228.021.00079 AREA UFFICIO S.N.C. DI BRUG			617,52
D	D) 23)	228.021.00082 SCIENTIFIC GLASS S.N.C. DI C	743,52		556,57
D	D) 24)	228.021.00090 TELEUNIT SPA (EX TELEPHONICA S	464,17		3.608,40
D	D) 25)	228.021.00092 EDILPITTURE S.N.C. DEI F.LLI C			10.380,00
D	D) 26)	228.021.00108 BRACONI E PAPPALARDO SRL	458,40		55.581,00
D	D) 27)	228.021.00112 STEPBIO SRL	384,00		398,92
D	D) 28)	228.021.00119 AXFLOW SPA	1.152,00		24.772,60
D	D) 29)	228.021.00121 ACCOR SERVICES ITALIA SRL (gia' GEME			62,00
D	D) 30)	228.021.00124 CECCONI AUTO S.R.L.			4.500,00
D	D) 31)	228.021.00132 APICE SRL GESTIONE ETRUSCAN CH			1.928,40
D	D) 32)	228.021.00141 TRAMONTANA PAOLO	429,00		5.422,80
D	D) 33)	228.021.00151 FAS SERVICE S.N.C.			13.539,60
D	D) 34)	228.021.00174 ENDRESS HAUSER ITALIA SPA	480,00		36.084,00
D	D) 35)	228.021.00175 E7 CARAVAN S.R.L.			108,05
D	D) 36)	228.021.00188 DOCTORLINE S.R.L.			508,52
D	D) 37)	228.021.00192 CORR-TEK IDROMETRIA S.R.L	23.736,00		6.066,29
D	D) 38)	228.021.00194 OLYMPUS ITALIA S.R.L.			486,00
D	D) 39)	228.021.00200 AZ.AGRIC.S.GIUSEPPE S.P.A	8,54		
D	D) 40)	228.021.00202 VIGLIETTA MARIA S.A.S. STAZ.SERV.	108,05		
D	D) 41)	228.021.00205 S.C.A.T. S.R.L.	1.531,89		
D	D) 42)	228.021.00207 COMITALIA S.R.L.	2.051,17		
D	D) 43)	228.021.00213 ROSETTI SERGIO & C. SNC	132,00		
D	D) 44)	228.021.00216 ENTE NAZIONALE ITALIANO DI U	58,80		

## \*\* BILANCIO D'ESERCIZIO ARPA

Dal 01.01.2010 al 31.12.2010 \*\*


PASSIVO	ENTRO I 12 MESI	OLTRE I 12 MESI	ANNO IN CORSO	ANNO PRECEDENTE
228.021.00222 ISTITUTO ZOOPROFILATTICO SPERI	850,00		850,00	42.488,40
228.021.00224 DIGIT ECO SRL	23.772,00		23.772,00	744,00
228.021.00228 EDIZIONI AMBIENTE SRL				8.958,20
228.021.00239 SIGMA-ALDRICH SRL	19.009,89		19.009,89	
228.021.00243 LINEA CASA	36,00		36,00	
228.021.00244 STATSOFT ITALIA SRL				1.224,00
228.021.00260 CIA IMPIANTI SRL	1.356,00		1.356,00	1.916,59
228.021.00265 TAMAGINI IMPIANTI SRL				12.607,76
228.021.00278 PERKIN ELMER ITALIA SPA	49.548,00		49.548,00	867,64
228.021.00280 VIGILANZA UMBRA SRL				76,00
228.021.00285 EGBM SRL	16.156,00		16.156,00	332,22
228.021.00312 LA POLITECNICA				420,00
228.021.00326 CENTRO CASA-ALESSANDRELLI F.LLI S.N.				
228.021.00334 TECNO ANTINCENDIO SNC	568,80		568,80	
228.021.00362 COM.MONTANA DEI MONTI MARTAN				
228.021.00392 RIVERUZZI FERRAMENTA SNC	1.829,60		1.829,60	319,27
228.021.00399 METTLER-TOLEDO S.P.A.	803,52		803,52	
228.021.00413 LA NUOVA PARATI S.A.S.	6.840,30		6.840,30	4.680,00
228.021.00414 TEAM INFORMATICA SAS	25.200,00		25.200,00	20.468,16
228.021.00415 IN.CA.ME DI ARCELLI BRUNO & C S.N.C.	10.148,40		10.148,40	
228.021.00416 ANALITICA STRUMENTI S.R.L				
228.021.00432 ERITEL SRL TELECOMUNICAZ.	873,60		873,60	2.824,19
228.021.00439 TACCUCI & BIANCHI SNC	3.180,15		3.180,15	3.072,48
228.021.00450 AMMAGAMA DIGITAL SERVICE SRL	180,00		180,00	
228.021.00459 SAMED SRL				
228.021.00464 MAGGIOLI S.P.A.	1.566,42		1.566,42	
228.021.00466 PUCCIUFFICIO S.R.L.	17.700,60		17.700,60	59.520,40
228.021.00485 PROJECT AUTOMATION SPA	21.600,00		21.600,00	867,08
228.021.00488 FRIGO ELETRICA SAS	317,76		317,76	1.951,80
228.021.00491 GILSON ITALIA SRL				154,60
228.021.00498 PUBLIKOMPASS SPA	1.627,80		1.627,80	130,01
228.021.00509 AGILENT TECHNOLOGIES ITALIA SPA	254,46		254,46	600,00
228.021.00519 MACCAGLIA SRL	305,59		305,59	978,24
228.021.00531 ASL 2 PERUGIA	22.702,20		22.702,20	9.600,00
228.021.00532 PIEMME SPA CONCESSIONARIA DI PUBBLIC				44.597,09
228.021.00540 PAUSELLI S.R.L.	13.000,80		13.000,80	480,00
228.021.00550 ARTIGIANA TIBERINA SOC. COOP A R L	9.850,01		9.850,01	39.600,00
228.021.00556 IBI BROKER SRL - EX INTERSTUDIO SRL				
228.021.00565 GENELAB SRL	3.882,00		3.882,00	
228.021.00598 VECTOR SRL	2.976,00		2.976,00	
228.021.00619 POLITECNICO DI MILANO D.I.	9.600,00		9.600,00	
228.021.00622 OIDB ITALIA SRL	21.627,60		21.627,60	49,65
228.021.00624 ENEL GAS S.P.A.	49,65		49,65	394,68
228.021.00625 VUS COM SRL	837,51		837,51	
228.021.00643 M DUE SAS DI CAMMERIERI MELANIA &	78,00		78,00	



## \*\* BILANCIO D'ESERCIZIO ARPA

Dal 01.01.2010 al 31.12.2010 \*\*

PASSIVO	ANNO IN CORSO		ANNO PRECEDENTE
	ENTRO I 12 MESI	OLTRE I 12 MESI	
228.021.00647 TECHNE CONSULTING SRL	23.100,00		23.100,00
228.021.00700 SII S.C.P.A. SERVIZIO IDRICO INT			46,60
228.021.00708 CERTIQUALITY ISTITUTO DI CERTIFICAZ			1.200,00
228.021.00718 CERIP SRL	8.394,55		8.394,55
228.021.00737 MEB SRL	1.050,00		1.050,00
228.021.00754 LGC STANDARDS S.R.L.	1.870,04		1.870,04
228.021.00780 ASCISSE SRL	1.344,00		1.344,00
228.021.00786 PROVINCIA AUTONOMA DI TRENTO - AG.PR	300,00		300,00
228.021.00792 EXACTA+OPTECH S.P.A.			408,00
228.021.00806 COMITATO ELETTROTECNICO ITALIA	997,50		997,50
228.021.00807 ENI SPA	6.677,58		6.677,58
228.021.00825 ASL N. 4 TERNI	9.634,90		9.634,90
228.021.00826 MATTEUCCI GIANNI DOTT.	301,81		301,81
228.021.00849 D.B. TERMOTECNICA BIANCHINI DANIELE	720,00		720,00
228.021.00858 THE NEW PICTURE SNC DI BONOMI	1.140,00		1.140,00
228.021.00862 ARPA LOMBARDIA			11.500,00
228.021.00871 ACI AUTOMOBILE CLUB PERUGIA	36,81		36,81
228.021.00873 FERRAMENTA TORTOIOLI DI TORTOI	1.166,77		1.166,77
228.021.00878 SHIMADZU ITALIA S.R.L.			154,89
228.021.00925 EMILIANO MAURO			1.304,40
228.021.00960 ENCO S.R.L. SOCIETA' DI INFORM			2.538,40
228.021.00962 SO.GE.SI. S.P.A.	2.893,93		12.000,00
228.021.00967 IMMOBILIARE BETA SRL			2.362,05
228.021.00983 WAYPRESS SRL	1.260,00		1.260,00
228.021.00985 STA SRL	16.167,60		96,50
228.021.01014 POSTE ITALIANE SPA	8.308,73		1.260,00
228.021.01052 ST.LEGALE ASS.AVV.TARANTINI G. E BAL	9.628,63		16.167,60
228.021.01107 AGENZIA ANSA AGENZIA NAZIONAL	881,00		8.308,73
228.021.01115 CONDOMINIO DELL'ABBADIA			9.628,63
228.021.01117 MARGIACCHI S.R.L.	125,90		881,00
228.021.01125 MASSINELLI SAS			64,46
228.021.01150 SEMPLICITTA' SPA	10,86		870,00
228.021.01187 SOFID SPA			18.942,00
228.021.01204 SINAPSI SRL			14,48
228.021.01208 ALFACOD SRL	2.775,17		15.598,39
228.021.01217 POLISYSTEM INFORMATICA SRL	906,00		1.387,58
228.021.01224 BERNARDINI SRL	185,10		
228.021.01232 MEDIAGRAPHIC SRL	240,00		120,00
228.021.01234 TERNIHOBBY DI CRUCIANI ALESSAN	76,50		76,50
228.021.01249 GE.SE.NU	2.327,80		2.327,80
228.021.01250 TERNANA SOCCORSO SRL	1.964,87		2.298,15
228.021.01251 TRUCK SERVICE SRL	487,51		909,82
228.021.01252 INNOVACTIVE ENGINEERING SRL	51.480,00		51.480,00
228.021.01263 CIC COMPUTER	30,00		30,00
228.021.01267 PIERACCI IMPIANTI TERMOIDRAULI	174,97		174,97



## \*\* BILANCIO D'ESERCIZIO ARPA

Dal 01.01.2010 al 31.12.2010 \*\*

PASSIVO	ENTRO I 12 MESI	OLTRE I 12 MESI	ANNO IN CORSO	ANNO PRECEDENTE
228.021.01268 AZIENDA OSPEDALIERA DI PERUGIA				15.292,18
228.021.01269 VITALI MAURIZIO				1.942,16
228.021.01273 HILTI ITALIA SPA				4.961,32
228.021.01285 TECNO OFFICE SNC	245,41		245,41	6.909,00
228.021.01288 CERTIQUALITY SRL ISTITUTO DI	4.596,00		4.596,00	
228.021.01305 STUDIO MARONI ARCHITETTI ASSOC	7.780,28		7.780,28	
228.021.01326 MIORELLI SERVICE SPA				6.007,93
228.021.01331 AIR LIQUIDE ITALIA SERVICE SRL	3.651,36		3.651,36	24.229,33
228.021.01332 URMET TELECOMUNICAZIONI SPA				4.514,16
228.021.01340 SENSI ALBERTO E FEDERICO SNC	282,83		282,83	2.990,40
228.021.01384 PULCINELLI CRISTIANA				174,00
228.021.01397 FKV SRL	11.448,60		11.448,60	450,00
228.021.01400 BUCHI ITALIA SRL	5.427,00		5.427,00	
228.021.01406 LAZZERINI GIANLUCA DOTT. AGR	2.215,00		2.215,00	
228.021.01417 AWS SPA CORRIERE ESPRESSO				45,60
228.021.01418 BRUNEL MICROSCOPES LTD				1,00
228.021.01419 SCUOLA TIPOGRAFICA DI CESARINI STEFA	1.320,00		1.320,00	1.974,00
228.021.01424 FONDAZIONE ANGELO CELLI				10.330,00
228.021.01430 EDISON ENERGIA SPA				6.366,89
228.021.01431 SARTORIUS MECHATRONICS ITALY SRL	57.000,00		57.000,00	
228.021.01433 ENEL SERVIZIO ELETTRICO SPA	7.553,69		7.553,69	7.631,47
228.021.01435 GRAFICHE DIEMME SRL	132,00		132,00	12.092,95
228.021.01437 RIGHI STEFANIA	90,00		90,00	450,00
228.021.01440 REMATARI LAZZI SPA	514,68		514,68	458,22
228.021.01452 CONCRETE SRL	432,00		432,00	
228.021.01491 WEBRED S.P.A	12.642,02		12.642,02	11.596,00
228.021.01517 D.B.CAD S.r.l. gruppo esc	15.360,00		15.360,00	3.940,07
228.021.01519 QUALITY TONER SRL				1.272,00
228.021.01529 MIRA S.r.l.	8.352,48		8.352,48	
228.021.01544 FAGIANI SIMONE	2.900,10		2.900,10	811,18
228.021.01546 EUROUFFICIO POINT	20,16		20,16	
228.021.01548 ENEL ENERGIA SPA	2.537,61		2.537,61	450,00
228.021.01555 FUSCHETTO CRISTIAN	540,00		540,00	900,00
228.021.01556 PISANI STEFANO				11.814,60
228.021.01559 LA TORRE SOC. COOP. SOCIALE	14.536,80		14.536,80	1.701,60
228.021.01561 TELEPASS SPA	1,25		1,25	2.058,00
228.021.01562 MIRALAGO SRL	848,40		848,40	592,80
228.021.01564 LA PSYCOPISTERIA DI IANDIORIOALFONSO	45,60		45,60	6.213,58
228.021.01568 CARLESI COMMERCIALE DI C.L.CARLESI				10.000,00
228.021.01571 RECOM INDUSTRIALE SRL				43.240,35
228.021.01579 NUOVA P.R. SRL	4.738,20		4.738,20	450,00
228.021.01580 TISS SRL				2.925,23
228.021.01581 B&C BIOTECH SRL	42.486,33		42.486,33	
228.021.01608 GIANOLI ROMUALDO	90,00		90,00	
228.021.01610 INFO S.R.L.				




## \*\* BILANCIO D'ESERCIZIO ARPA

Dal 01.01.2010 al 31.12.2010 \*\*

PASSIVO

	ENTRO I 12 MESI	OLTRE I 12 MESI	ANNO IN CORSO	ANNO PRECEDENTE
228.021.01624 HERA COMM SRL SOCIO UNICO HERA SPA				200,06
228.021.01633 CANALICCHIO ALESSANDRO	2.200,00		2.200,00	2.205,01
228.021.01640 GESP SRL				8.263,58
228.021.01650 FABI NEVIANO				2.430,00
228.021.01652 ZANETTI BRUNO	990,00		990,00	920,00
228.021.01665 PASTICCERIA CERQUIGLINI & C SNC				217,20
228.021.01669 GP SOLUTIONS DI ARMENISE PASQUALE	3.832,50		3.832,50	4.548,00
228.021.01673 ARTEL Telecomunicazioni SRL	9.463,86		9.463,86	3.480,00
228.021.01680 HOPISERVICE COOPERATIVA SOCIALE				4.773,60
228.021.01692 ENCO SPA				21.588,00
228.021.01693 CARPE DIEM SRL	38.205,60		38.205,60	8.400,00
228.021.01695 AQE SRL	4.320,00		4.320,00	7.956,22
228.021.01697 QUI! GROUP S.P.A	18.137,60		18.137,60	7.080,00
228.021.01699 LEPACOM SRL				7.434,34
228.021.01701 INSTRUMENTATION DEVICES SRL				860,00
228.021.01704 PCE GROUP	265,20		265,20	15.000,00
228.021.01705 POLITECNICO DI TORINO SERV.GESTIONE				451,20
228.021.01706 A.R.U.S.I.A.				3.012,28
228.021.01712 GHISI GIOVANNI				413,12
228.021.01713 ACCREDIA				13.538,78
228.021.01715 COSTARELLI IRENE				150,00
228.021.01716 RETSCH ITALIA SRL				100,00
228.021.01717 RAVERA SONIA				85,20
228.021.01719 GENOVESI VALERIO				3.600,00
228.021.01721 GRAFOX SRL	688,80		688,80	
228.021.01722 ARS COLOR DI PAOLO FICOLA				
228.021.01723 MEI DOTT. ENRICO				
228.021.01728 ADALTA SNC DI FAZZI E MARCANTONI	2.308,80		2.308,80	
228.021.01740 N.T.4 Business Srl	5.598,00		5.598,00	
228.021.01750 POLISERVICE SOC.CON.S.A R.L.	9.519,57		9.519,57	
228.021.01751 ACEAELECTRABEL	12.010,39		12.010,39	
228.021.01755 PICCHIONI EMANUELE	552,86		552,86	
228.021.01756 COMUNE CASTIGLIONE DEL LAGO	3.000,00		3.000,00	
228.021.01760 CUSTOS SRL ISTITUTO DI VIGILANZA	324,00		324,00	
228.021.01763 FAGIOLI F. E CATALUCCI T.	2.400,00		2.400,00	
228.021.01765 ENCOPRO SRL	4.773,60		4.773,60	
228.021.01772 GI.MA. - AWS- TRASPORTI & LOGISTICA	66,72		66,72	
228.021.01778 E-CARE SPA	49,90		49,90	
228.021.01783 ISTITUTO DI RICERCHE MARIO NEGRI	16.800,00		16.800,00	
228.021.01790 L.S. SRL	165,71		165,71	
228.021.01796 CONSALVI MARIA GRAZIA	6.000,00		6.000,00	
228.021.01804 FONDAZIONE CERVIA AMBIENTE	501,81		501,81	
228.021.01814 GIANNONE COMPUTERS SASA	146,40		146,40	
228.021.01815 IDRACOMP SRL	1.699,61		1.699,61	
228.021.01823 BERNARDI FRANCESCO SRL TRASLOCHI	2.340,00		2.340,00	



## \*\* BILANCIO D'ESERCIZIO ARPA

Dal 01.01.2010 al 31.12.2010 \*\*

PASSIVO	ENTRO I 12 MESI	OLTRE I 12 MESI	ANNO IN CORSO	ANNO PRECEDENTE
	4.134,52		4.134,52	
228.021.01824 ELETTOENGINEERING Sviluppo Energia	107.304,06		107.304,06	
228.021.01825 LORETI ARREDAMENTI EREDI DI LORETI L	300,00		300,00	
228.021.01826 MICHAEL LUTH BURO FUR UMWELPLANUNG	1.000,00		1.000,00	
228.021.01827 CUCCURULLO CORRADO	826,62		826,62	
228.021.01831 SM.MA.Q.G. DI MAGIONAMI A. & C. SNC	360,00		360,00	
228.021.01832 MEDIA VIDEO SRL	3.000,00		3.000,00	
228.021.01833 AURORA SOC. COOP. "RIST.LA CANTINA"	858,00		858,00	
228.021.01840 VINICIO SAS DI ROSATI C. & C. HOTEL	33.000,00		33.000,00	
228.021.01846 METROHM ITALIANA SRL	1.200,00		1.200,00	
228.021.01848 CLASSIC HOTEL TULIPANO SRL	3.240,00		3.240,00	
228.021.01849 MANDARINI ARREDAMENTI SRL	3.760,05		3.760,05	
228.021.01851 SPAZIO VERDE GIARDINIA SRL	776.101,94		776.101,94	470.409,01
228.029.00001 FATTURE DA RICEVERE				
<b>Debiti v/Istituti di Credito</b>				
<b>Debiti tributari</b>	<b>518.222,14</b>		<b>518.222,14</b>	<b>470.261,58</b>
228.031.00001 DEBITI V/ERARIO IRES	2.170,00		2.170,00	
228.031.00003 DEBITI V/ERARIO IVA	3.941,20		3.941,20	
228.031.00005 DEB.RIT.IRAP	99.243,18		99.243,18	90.975,49
228.031.00006 DEB.RIT.IRPEF	291.024,05		291.024,05	243.828,82
228.031.00008 DEB.RIT.ADDIZ.REGIONALE	1.566,43		1.566,43	1.028,04
228.031.00009 DEB.RIT.ADDIZ.COMUNALE	475,69		475,69	501,79
228.031.00010 DEB. IRAP ( ARR.)	119.801,59		119.801,59	133.927,44
<b>Debiti verso organi</b>	<b>10.000,00</b>		<b>10.000,00</b>	<b>5.267,91</b>
228.030.00002 DEB.ACC.COMPET.COLLEGIO SINDACALE	10.000,00		10.000,00	5.267,91
<b>Debiti verso personale</b>	<b>89.503,27</b>		<b>89.503,27</b>	<b>99.113,60</b>
228.040.00006 DEB.RETRIB.PERS. PROGETTO OBIETTIVO	6.381,00		6.381,00	6.381,00
228.040.00007 DEB. RETRIB. ARRETRATI PERSONALE	68.080,55		68.080,55	78.420,75
228.040.00008 DEB.ARR.AGGIORN.PROF.RIMB.TRASF.	3.470,88		3.470,88	2.681,50
228.040.00009 DEB. ARR.RIMB. TRASFERTE	7.725,45		7.725,45	10.457,95
228.040.00010 DEB.ARR.PERS.L.109	3.845,39		3.845,39	1.172,40
<b>Debiti verso istituti di previdenza</b>	<b>996.437,52</b>		<b>996.437,52</b>	<b>926.457,59</b>
228.044.00001 DEB.V/C.P.D.E.L.	379.899,01		379.899,01	340.043,83
228.044.00002 DEB.V/I.N.A.D.E.L.	50.913,83		50.913,83	48.650,45
228.044.00003 DEB.V/CPDEL PER CONTO DIPENDENTI	7.777,83		7.777,83	7.483,41
228.044.00005 DEB.V/REGIONE RIMB.INPDAP	118.263,33		118.263,33	78.337,29
228.044.00006 DEB.V/I.N.P.S.	137,03		137,03	2.208,00
228.044.00007 DEB V/I.N.A.I.L.	537,35		537,35	6.184,35
228.044.00008 DEB.V/INPDAP PER QUOTE PENSIONI L.33	8.184,35		8.184,35	51.960,00
228.044.00009 DEB.V/INPDAP QUOTE PENSIONI ONERE RI	69.280,00		69.280,00	1.856,00
228.044.00015 DEB V/INPGI	2.737,78		2.737,78	223,13
228.044.00016 DEB V/CASAGIT	333,83		333,83	389.511,13
228.044.00018 DEBITO ONERI SOCIALI	358.373,18		358.373,18	11.897,80
<b>Altri debiti</b>	<b>23.308,93</b>		<b>23.308,93</b>	<b>1.755,40</b>
228.049.00050 DEB.V/ORG.SINDAC.VERS.RIT.PERS.	1.825,59		1.825,59	527,99
228.049.00052 DEB V/ASSICURAZIONI CES.QUINTO	356,48		356,48	



## \*\* BILANCIO D'ESERCIZIO ARPA

Dal 01.01.2010 al 31.12.2010 \*\*



PASSIVO		ENTRO I 12 MESI	OLTRE I 12 MESI	ANNO IN CORSO	ANNO PRECEDENTE
					55,79
	228.049.00054	DEB.RIT.PERS.PIGNORAM.STIPENDI			10,85
	228.049.00055	DEB.RIT.CRAL	10,85		
	228.049.00059	DEB.V/ASL PER VISITE FISCALI	2.287,00		2.287,00
	228.050.00027	DEB.V/ESSEQ PAG.NON DOVUTO	24,00		24,00
	228.050.00028	DEB.V/COMMISS.ESAMIN.CONCORSI E ALT	2.281,51		511,26
	228.050.00029	CLIENTI C/ANTICIPI	6.690,94		2.341,94
	228.050.00039	DEBITO PER RIMBORSI	70,00		195,00
	228.050.00040	DEB.V/IMT PAG.NON DOVUTO	3.067,50		3.067,50
	228.050.00041	DEB.V/VODAFONE PAGAMENTO NON DOVUTO	1.440,00		1.440,00
	228.050.00042	DEB.V/SOVRANO MILITARE ORD.PAG.NON D	108,00		108,00
	228.050.00043	DEB.V/EDILITEVERE PAG.NON DOVUTO	150,00		150,00
	228.050.00044	DEB.V/SPIGAFOOD PER PAGAMENTO ANTICI	1.710,07		1.710,07
	228.050.00050	DEBITI DIVERSI	3.286,99		
<b>D</b>	<b>TOTALE DEBITI (D)</b>	<b>4.012.613,65</b>	<b>2.176.873,55</b>	<b>6.189.487,20</b>	<b>5.732.953,05</b>
<b>E</b>	<b>RATEI E RISCONTI PASSIVI</b>				
<b>E</b>	<b>Ratei passivi</b>				
	230.010.00001	RATEI PASSIVI			20.741,11
<b>E</b>	<b>Risconti passivi</b>				
<b>E</b>	<b>TOTALE RATEI E RISCONTI PASSIVI (E)</b>				
				17.753,12	20.741,11
				17.753,12	20.741,11
				17.753,12	20.741,11
				17.753,12	20.741,11
<b>F</b>	<b>TOTALE PASSIVO</b>	<b>4.012.613,65</b>	<b>2.176.873,55</b>	<b>23.559.281,45</b>	<b>22.286.419,42</b>
A	TOTALE PATRIMONIO NETTO (A)	+			
B	TOTALE FONDI PER RISCHI ED ONERI (B)	+			
C	FONDO TRATTAMENTO FINE RAPPORTO DI LAVORO	+			
D	TOTALE DEBITI (D)	+			
E	TOTALE RATEI E RISCONTI PASSIVI (E)	+			

## \*\* BILANCIO D'ESERCIZIO ARPA

Dal 01.01.2010 al 31.12.2010 \*\*

CONTI D'ORDINE		ENTRO I 12 MESI	OLTRE I 12 MESI	ANNO IN CORSO	ANNO PRECEDENTE
G	1 a)				
G	1 1 1)			1.109.218,39	1.109.218,39
G	1 1 2)				
G	1 1 3)			1.109.218,39	1.109.218,39
G	2 b)			1.109.218,39	1.109.218,39
G	2 1 1)			-1.109.218,39	-1.109.218,39
				-1.109.218,39	-1.109.218,39
				-1.109.218,39	-1.109.218,39

## CONTI D'ORDINE

CONTI D'ORDINE

G 1 a)

G 1 1 1)

G 1 1 2)

G 1 1 3)

G 2 b)

G 2 1 1)

Conti D'ordine Attivi

Canone di leasing ancora da pagare

Depositi cauzionali

Altri

700.001.00001 BENI DI TERZI PRESSO DI NOI

Conti d'ordine Passivi

Beni di terzi

800.001.00001 REGIONE UMBRIA C/COMODATO


+

-



## \*\* BILANCIO D'ESERCIZIO ARPA

Dal 01.01.2010 al 31.12.2010 \*\*



CONTO ECONOMICO	ENTRO I 12 MESI	OLTRE I 12 MESI	ANNO IN CORSO	ANNO PRECEDENTE
<b>A</b>	<b>A) VALORE DELLA PRODUZIONE</b>		<b>17.496.108,00</b>	<b>17.402.233,82</b>
<b>A I</b>	<b>Contributi c/esercizio</b>			
<b>A I 001</b>	- dallo stato			
<b>A I 002</b>	- della Regione		<b>15.743.450,45</b>	<b>15.074.190,09</b>
	576.012.00001 CONTR.REG.UMBRIA ES.ATTIV.IST.			
	576.012.00019 CONTR.REG.UMBRIA FONDI PERSONALE		<b>15.171.827,00</b>	<b>14.578.610,14</b>
	576.012.00020 CONTR.REG.UMBRIA FONDI AMBIENTE		12.578.427,00	12.396.038,00
	576.012.00028 CONTR.C/ES.REG.UMB.POR.FESR		850.000,00	901.155,17
	576.012.00029 CONTR.C/ES.R.U.FILIERA AGROAL.		1.175.000,00	1.150.000,00
	576.012.00030 CONTR.C/ES R.UMBRIA CERT.SOST.AMB.LE		51.000,00	43.000,00
	576.012.00031 CONTR.C/ES REG.UMBRIA AMIANTO		95.000,00	13.416,97
	576.012.00032 CONTR.C/ES R.UMBRIA MONITORAGGIO ACQ		25.000,00	75.000,00
	576.012.00033 CONTR.C/ES REG.UMBRIA RUMORE		357.500,00	
	- da altri enti pubblici		<b>39.900,00</b>	<b>397.174,75</b>
<b>A I 003</b>	576.013.00008 CONTRIBUTI C/ES.COM.FOLIGNO		20.000,00	20.000,00
	576.013.00009 CONTRIBUTI C/ES.COM.SPOLETO		32.000,00	32.000,00
	576.013.00016 CONTR.C/ES PROV.PERUGIA		100.000,00	8.000,00
	576.013.00024 CONTR.C/ES.COM.MONTANA		5.058,75	4.520,25
	576.013.00025 CONTR.C/ES APAT-DIOSSINA ril.fini iv			1.700,00
	576.013.00026 CONTR.C/ES APAT - VAS			18.095,00
	576.013.00027 CONTR.C/ES. PROV. TERNI		124.859,50	220.859,50
	576.013.00028 CONTR.C/ES.COMUNE TR BONIFICA		34.800,00	87.000,00
	576.013.00029 CONTR.C/ES.COM.GUALDO TADINO			5.000,00
	576.013.00030 CONTR.C/ES COMUNE DI GUBBIO		8.000,00	
	576.013.00031 CONTR.C/ES. ISPRA RUMORE		2.500,00	
	576.013.00032 CONTRIB.C/ESRIFIUTI DA COMUNE GUBBIO			<b>98.405,20</b>
<b>A I 004</b>	- da privati		<b>239.405,20</b>	70.000,00
	576.050.00001 CONTRIBUTI C/ES.CEMENTERIE		70.000,00	19.405,20
	576.050.00002 CONTRIBUTI C/ES.VUS (EX CSA SPA)		19.405,20	9.000,00
	576.050.00005 CONTR.C/ES SOC.TECNOCENTRO TR		150.000,00	
	576.050.00006 CONTR.C/ES. RIFIUTI DA PRIVATI			
<b>A I 005</b>	- altri contributi c/esercizio			
<b>A I</b>	<b>Totale contributi c/esercizio</b>		<b>15.743.450,45</b>	<b>15.074.190,09</b>
<b>A II</b>	<b>Contributi e finanziamenti vincolati</b>			
<b>A II 001</b>	- dallo stato			
<b>A II 002</b>	- della Regione		<b>535.578,80</b>	<b>1.151.096,90</b>
	577.012.00023 CONTR.FIN.REG.PROG.OSSERVATORIO RIFI			
	577.012.00026 CONTR.FIN. REG. PROG. P.R.Q.A.			
	577.012.00029 CONTR.FIN.REG. PROG. DOCUP		68.750,96	93.637,26
	577.012.00031 CONTR.FIN. REG.PRG AMIANTO		59.999,15	5.642,16
	577.012.00034 CONTR.FIN.REG.PRG AZOTO IRRIGUO			5.304,99
	577.012.00035 CONTR.FIN.R.U.PRG CLITUNNO-MARROGGIA			14.235,73
	577.012.00036 CONTR.FIN.REG.PRG OSSERVATORIO TRASI		200,40	22.224,00
				51.300,00

## \*\* BILANCIO D'ESERCIZIO ARPA

Dal 01.01.2010 al 31.12.2010 \*\*

CONTO ECONOMICO	ENTRO I 12 MESI	OLTRE I 12 MESI	ANNO IN CORSO	ANNO PRECEDENTE
	577.012.00037 CONTR.FIN.REG.PRG AA POR FESR		3.241,22	53.638,48
	577.012.00038 CONTR.FIN.REG.PRG RUMORE		10.000,00	42.162,05
	577.012.00039 CONTR.FIN.REG.PRG RISCHIO IND.LE		392.732,35	720.133,41
A II 003	- di altri enti pubblici		654,72	109.852,62
	577.013.00002 CONTR.FIN.ANPA PROG.EMAS			1.200,00
	577.013.00026 CONTR.FIN.APAT PR.APAT93 3aMIS		654,72	74.801,81
	577.013.00050 CONTR.PRG ECOLABEL ril.ai fini IVA			2.000,00
A II 004	577.013.00061 CONTR.FIN.APAT PRG APAT CEM 2008			31.850,81
	- di privati			24.960,64
	577.050.00002 CONTR.PRG AGESA ril.ai fine IVA			5.115,55
A II 005	577.050.00005 CONTR. CONS. CRESCENDO iva			19.845,09
A II	- altri contributi e finanziamenti vincolati			
A II	Totale contributi e finanziamenti vincolati		535.578,80	1.151.096,90
A III	Proventi tipici dell'attivita' di ARPA			399.995,76
A III 001	- proventi e servizi a rilevanza fiscale		473.746,47	61.427,71
	583.001.00004 SERV.RILEV.FISC.RESI LABOR.PG		55.868,63	37.189,20
	583.001.00005 SERV.RILEV.FISC.RESI LABOR.TR		30.478,50	24.238,51
A III 002	- proventi e servizi istituzionali		25.390,13	338.568,05
	585.010.00001 PROV.DIR.GEN. SERV. ISTITUZIONALI		417.877,84	136.404,73
	585.010.00002 PROV.DIP.PG SERV. ISTITUZIONALI		131.913,58	43.855,20
	585.010.00003 PROV.DIP.TR SERV. ISTITUZIONALI		55.295,20	
	585.010.00004 PROV.SITO PG SERV. ISTITUZIONALI		5.147,00	
	585.010.00005 PROV.SITO TR SERV. ISTITUZIONALI		6.622,50	6.247,50
	585.010.00006 PROV. IPPC ISTITUZIONALE		53,00	
	585.010.00007 PROV. IST. SITI INQ. PG		144.069,00	75.173,83
	585.010.00009 PROV. IST. ASL-PRIV. PG		74.215,00	73.051,81
A III	Totale proventi tipici dell'attivita' di ARPA		562,56	3.834,98
A IV	Proventi e ricavi diversi		473.746,47	399.995,76
A IV 4)	579.010.00001 FITTI ATTIVI		8.265,64	18.536,32
	579.050.00001 ABBUONI ATTIVI		8.263,25	18.500,00
A IV	579.050.00002 ARROTONDAMENTI ATTIVI			35,90
	Totale proventi e ricavi diversi		2,39	0,42
A V	Concorsi, recuperi e rimborsi per attivita' tipiche		8.265,64	18.536,32
A V 5)	586.010.00001 RIMBORSO DA ASSICURAZIONI		17.364,35	177.979,85
	586.010.00002 RIMB. INAIL INFORT. DIPENDENTI		7.407,80	4.500,00
	586.010.00003 RIMB.SPESE IST.ZOOFILATICO		214,24	734,47
	586.010.00004 RIMB.SP.GEN.DA PROGETTI SPECIALI		520,60	
	586.010.00005 RIMB.AD ATT. ISTIT. COSTI PERSONALE			30.650,92
	586.010.00006 RIMB.DA ASL			66.674,22
	586.010.00008 RIMB.SPESE DISTR.AUTOM.		833,56	742,62
	586.010.00010 RIMBORSO PERSONALE COMANDATO		2.550,00	2.550,00
	586.010.00011 RIMB.CORSO FORMAZ.ARPA		2.010,00	40.612,44
				3.000,00



## \*\* BILANCIO D'ESERCIZIO ARPA

Dal 01.01.2010 al 31.12.2010 \*\*

CONTO ECONOMICO		ENTRO I 12 MESI	OLTRE I 12 MESI	ANNO IN CORSO	ANNO PRECEDENTE
		586.010.00012 RIMB.SPESE LOCAZIONE NOE		3.571,56	3.511,39
		586.010.00013 RIMBORSI DA DIPENDENTI		256,59	5.489,61
		586.010.00015 RIMBORSO SERV.ATT.GIUDIZIARIA			14.520,00
		586.010.00016 RIMB.SPESE PUBBLICITA' -FIERE			2.624,00
		586.010.00018 RIMB.PERS.ART.9 c1 DPR 194/01			2.370,18
<b>A</b>	<b>V</b>	<b>Totale concorsi recuperi e rimborsi per attività tipiche di</b>		<b>17.364,35</b>	<b>177.979,85</b>
		<b>Costi capitalizzati</b>			
<b>A</b>	<b>VI</b>	<b>A) 6)</b>		<b>717.702,29</b>	<b>580.434,90</b>
		587.010.00001 UTIL.RIS.ACQ.CESP.AMM.		288.757,47	339.094,44
		587.010.00100 UTIL.CONTR.INVESTIM.DAL 2008		390.065,18	235.055,72
		587.010.00101 UTILIZZO QUOTA CONTR.FOTOVOLTAICO		6.372,94	6.284,74
		587.010.00102 UTIL.CONTR.IMM.TERNI		32.506,70	
<b>A</b>	<b>VI</b>	<b>Totale costi capitalizzati</b>		<b>717.702,29</b>	<b>580.434,90</b>
<b>A</b>	<b>VII</b>	<b>Altri ricavi e proventi</b>			
<b>A</b>	<b>VII</b>	<b>Totale altri ricavi e proventi</b>			
<b>A</b>		<b>TOTALE VALORE DELLA PRODUZIONE (A)</b>		<b>17.496.108,00</b>	<b>17.402.233,82</b>
<b>B</b>	<b>B)</b>	<b>B) COSTI DELLA PRODUZIONE</b>		<b>15.937.218,59</b>	<b>16.242.973,06</b>
<b>B</b>	<b>I</b>	<b>Acquisti di beni</b>		<b>410.531,75</b>	<b>416.071,02</b>
<b>B</b>	<b>I</b>	<b>B) 1)</b>			
<b>B</b>	<b>I</b>	<b>-Materiali di manutenzione e pulizia</b>		<b>313.005,46</b>	<b>326.276,08</b>
<b>B</b>	<b>I</b>	<b>-Materiali di laboratorio</b>		<b>312.003,84</b>	<b>324.644,70</b>
		400.001.00007 MATERIALI DI LABORATORIO	+	1.001,62	1.631,38
		490.001.00003 MATERIALE LABORATORIO P	+		
<b>B</b>	<b>I</b>	<b>-Gestione autoparco (Carburanti, lubrificanti, ricamb</b>		<b>49.301,89</b>	<b>41.635,11</b>
		400.001.00016 GESTIONE AUTOPARCO (CARB.LUBR.EC)	+	49.144,12	41.426,93
		490.001.00006 GESTIONE AUTOPARCO P	+	157,77	208,18
<b>B</b>	<b>I</b>	<b>-Altri acquisti di beni</b>		<b>26.416,96</b>	<b>25.652,70</b>
		400.001.00035 ALTRI ACQ.DI BENI INF.A E 103,29	+	26.332,43	25.524,44
		490.001.00009 ALTRI ACQ.BENI INF.103.29 P	+	84,53	128,26
<b>B</b>	<b>I</b>	<b>-Rimborsi ASI per beni di consumo</b>			
<b>B</b>	<b>I</b>	<b>-Vetreteria e materiale vario</b>			
<b>B</b>	<b>I</b>	<b>-Kit e Terreni</b>			
<b>B</b>	<b>I</b>	<b>-Reagenti</b>			
<b>B</b>	<b>I</b>	<b>-Materiale standard e di riferimento</b>			
<b>B</b>	<b>I</b>	<b>-Gas Tecnici</b>			
		400.001.00040 GAS TECNICI	+	21.807,44	22.507,13
		490.001.00010 GAS TECNICI P	+	21.737,66	22.394,59
		<b>Totale acquisto di beni (1)</b>		<b>410.531,75</b>	<b>416.071,02</b>
<b>B</b>	<b>I</b>				
<b>B</b>	<b>II</b>	<b>Acquisto di servizi</b>		<b>2.095.632,15</b>	<b>2.260.486,62</b>
<b>B</b>	<b>II</b>	<b>-Consulenze esterne</b>		<b>14.215,00</b>	<b>28.800,00</b>

## \*\* BILANCIO D'ESERCIZIO ARPA

Dal 01.01.2010 al 31.12.2010 \*\*


CONTO ECONOMICO	ENTRO I 12 MESI	OLTRE I 12 MESI	ANNO IN CORSO	ANNO PRECEDENTE
B II 002	405.001.00001 CONSULENZE		14.215,00	28.800,00
B II 003	-Spese contrattuali e notarili			292,51
B II 004	-Spese per il servizio di cassa		713,98	292,51
B II 005	410.002.00003 SPESE BANCARIE		149.273,94	146.487,23
B II 006	-Telefono		148.796,26	145.754,79
B II 007	415.001.00001 TELEFONO		477,68	732,44
B II 008	490.020.00001 TELEFONO P		22.223,38	14.677,41
B II 009	-Posta		22.223,38	14.677,41
B II 010	410.002.00005 SPESE POSTALI		124.544,95	121.187,98
B II 011	-Energia elettrica		124.146,41	120.582,04
B II 012	415.001.00002 ENERGIA ELETTRICA		398,54	605,94
B II 013	490.020.00002 ENERGIA ELETTRICA P		38.664,93	40.979,16
B II 014	-Gas		38.541,20	40.774,26
B II 015	415.001.00003 GAS		123,73	204,90
B II 016	490.020.00003 GAS P		7.206,41	8.635,15
B II 017	-Acqua		7.183,35	8.591,97
B II 018	415.001.00004 ACQUA		23,06	43,18
B II 019	490.020.00004 ACQUA P		58.122,62	54.624,27
B II 020	-Spese pubblicità e promozione		57.936,63	54.351,15
B II 021	410.002.00002 SPESE PUBBLICITA' E PROMOZIONE		185,99	273,12
B II 022	490.010.00002 SPESE PUBBL.PROMOZ. P		138.075,77	136.924,83
B II 023	-Lavaggio e sterilizzazione vetreria e assimilati		137.633,93	136.240,21
B II 024	410.002.00020 LAVAGGIO E STERIL.VETR.ASSIMILATI		441,84	684,62
B II 025	490.010.00005 LAVAGGIO STER.VETR. P		51.058,54	29.750,70
B II 026	-Pulizia locali, sterilizzazione, disinfezione, disinfestaz		50.895,15	29.601,97
B II 027	-Ass. furto, incendio, resp. civile		163,39	148,75
B II 028	410.002.00021 ASSIC.FURTO,INC.RESP.CIVILE		38.839,08	29.360,97
B II 029	490.010.00006 ASSIC. INC.FURTO R.C. P		38.714,79	29.214,17
B II 030	-Assicurazione degli automezzi		124,29	146,80
B II 031	410.002.00022 ASSICURAZIONE AUTOMEZZI		14.241,09	14.262,62
B II 032	490.010.00007 ASSICURAZ. AUTOMEZZI P		14.195,52	14.191,31
B II 033	-Lavanderia		45,57	71,31
B II 034	410.002.00026 LAVANDERIA		11.234,46	10.838,04
B II 035	490.010.00008 LAVANDERIA P		11.198,51	10.783,85
B II 036	-Smaltimento rifiuti pericolosi e nocivi		35,95	54,19
B II 037	410.002.00028 SMALTIM.RIFIUTI PERICOLOSI-NOCIVI		37.158,98	48.020,70
B II 038	490.010.00009 SMALT.RIFIUTI PERIC. P		37.040,07	47.780,60
B II 039	-Spese programma sistema qualita'		118,91	240,10
B II 040	410.002.00033 SPESE PROGRAMMA SISTEMA QUALITA'		192.499,15	361.266,81
B II 041	490.010.00011 SPESE SIST QUALITA' P		1.080,00	361.266,81
B II 042	-Contributi e rimborsi dovuti per convenzione		1.076,54	5.205,84
B II 043	410.002.00031 CONTR.PER SERV.CONVENZIONATI		3,46	5.179,81
B II 044	-Vigilanza			26,03
B II 045	410.002.00030 VIGILANZA			
B II 046	490.010.00010 VIGILANZA P			



## \*\* BILANCIO D'ESERCIZIO ARPA

Dal 01.01.2010 al 31.12.2010 \*\*

CONTO ECONOMICO		ENTRO I 12 MESI	OLTRE I 12 MESI	ANNO IN CORSO	ANNO PRECEDENTE
B II	030	-Altre spese per servizi 410.002.00041 SERVIZI APPALTATI ESTERNAMENTE 410.002.00042 SERVIZIO POSTA INTERNA 410.002.00043 SERVIZI VARI 410.002.00044 SERVIZI CONNESSI D.LGS. 626/94 480.010.00013 SERVIZI VARI C 490.010.00012 SERVIZI APPALT. ESTERN. P 490.010.00013 SERVIZI VARI P 490.010.00014 SERVIZI CONN. I. 626 P 490.010.00017 SERV. POSTA INTERNA P.		1.105.422,76 408.282,25 57.415,68 625.985,02 9.497,02 636,36 1.310,70 2.265,24 30,49	907.685,30 287.775,45 57.312,00 497.605,71 42.644,75 21.845,09
B II	031	-Rimborsi ASL per spese per servizi 410.002.00099 RIMB. ASL SPESE SERVIZI 490.010.00019 RIMB. ASL. SP. SERV. P		46.269,99 46.269,99	72.026,17 71.666,04 360,13
B II	032	-Visite fiscali 410.002.00045 VISITE FISCALI		3.000,00 3.000,00	39.163,80 39.163,80
B II	037	-Analisi chimico-fisiche commissionate da terzi 410.002.00029 ANALISI CHIMICA FISICA COMMIS. TERZI		2.502,00 2.502,00	20.435,38 6.166,00 14.269,38
B II	038	-Spese per concorsi 410.002.00034 SPESE PER CONCORSI 410.002.00040 COMPETENZE COMM. NI CONCORSO E ORGANI		3.401,53 3.401,53	7.643,71 7.643,71
B II	039	-Spese per trasferimento laboratorio 410.002.00036 SPESE PUBBLICAZIONE BANDI E GARE		2.234,62 2.234,62	96.991,77 30.650,92 66.340,85
B II	041	-Spese pubblicazione gare			977,88 977,88
B II	042	-Combustibile per riscaldamento -Rimborso spese generali e del personale ad att. istit. 410.002.00037 RIMB. SP. GEN. AD ATT. TA' IST. I.E 452.090.00008 RIMB. SPESE PERS. AD ATT. IST.		33.648,97 33.648,97	64.248,39 43.577,69 8.215,75 7.473,63 210,02 4.050,00 694,57 26,73
B II	043	-Spese legali 405.001.00003 PATROCINI LEGALI			2.260.486,62
B II	044	-Collaborazioni coordinate continuative 405.001.00004 COLLABOR. COORD. CONTINUATIVE 405.001.00005 RIMBORSO SPESE CO.CO.CO. 405.001.00006 ONERI SOCIALI CO.CO.CO. 405.001.00007 INAIL CO.CO.CO. 480.005.00004 COLLAB. COORD. CONTIN. C 480.005.00006 ONERI SOCIALI COCOCO C 480.005.00007 INAIL COCOCO C			411.455,46 17.032,19 17.032,19 87.947,82 87.947,82 140,29
B II		Totale acquisti di servizi (2)		2.095.632,15	
B III	B) 3)	Manutenzioni e riparazioni		454.305,09	
B III	001	- Manutenzione ordinaria fabbricati 420.001.00001 MAN. ORD. FABBRICATI		21.118,39 21.118,39	
B III	002	- Manutenzione ordinaria impianti 420.001.00002 MANUTENZIONE ORD. IMPIANTI		86.763,09 86.763,09	
B III	003	- Manutenzione ordinaria mobili e arredi			



## \*\* BILANCIO D'ESERCIZIO ARPA


Dal 01.01.2010 al 31.12.2010 \*\*

CONTO ECONOMICO	ENTRO I 12 MESI	OLTRE I 12 MESI	ANNO IN CORSO	ANNO PRECEDENTE
B III 005	420.001.00004 MAN.ORD.MOBILI E ARREDI + - Manut. ord. hardware ed altre apparecchiature elettriche		9.976,70	140,29
B III 006	420.001.00005 MAN.ORD.MAC.UFF.ELET/COMP.TEL + - Manutenzione ordin. autoveicoli e simili		9.976,70	21.464,2
B III 007	420.001.00006 MAN.E RIP AUTOV.MOTOV.SIMILI + - Manut. ord. attrezzature di laboratorio e di misura		31.647,13	21.343,39
B III 010	420.001.00011 MAN.ORD.ATTR.DI LAB. E DI MISURA + - Manut. ordinaria locali		31.647,13	21.343,39
B III 011	420.001.00010 MAN.E PULIZIA LOCALI + - Manut. ordinarie connesse all'attivita' commerciale		172.118,89	138.469,05
B III	490.025.00001 MANUT. E RIPARAZ. P. + Totale manutenzioni e riparazioni (3)		131.227,11	123.001,22
B IV	Godimento beni di terzi B) 4)		1.453,78	2.057,28
B IV 001	- Fitti attivi 410.002.00039 SPESE CONDOMINIALI + 430.001.00001 FITTI PASSIVI		1.453,78	2.057,28
B IV 002	- Canoni noleggio beni mobili 430.001.00002 CANONI NOLEGGIO BENI MOBILI + 490.030.00001 CANONI NOL.BENI MOBILI P.		454.305,09	411.455,46
B IV 003	- Canoni licenze software 430.001.00003 CANONI LICENZE SOFTWARE + 490.030.00002 CANONI LICENZE SOFTWARE		116.521,68	78.317,33
B IV 004	- Altri costi per il godimento di beni di terzi 430.001.00004 ALTRI COSTI PER GODIMENTO BENI DI TE + Totale costo per godimento beni di terzi (4)		38.689,72	32.475,86
B V	Personale B) 5)		1.035,00	652,46
B V 001	Salari e stipendi B) 5) a)		37.654,72	31.823,40
B V 001 1	- Retribuzioni 452.001.00001 RETR.DEI DIRETTORI + 452.001.00005 RETR.PERS.A TEMPO DETERMINATO + 452.001.00006 RETR.PERS.LE DI RUOLO COMPARTO + 452.001.00007 RETRIBUZIONE DIRIGENZA RUOLO SANITAR + 452.001.00008 RETRIBUZIONE DIRIGENZA RUOLO PTA + 452.001.00009 RETR.DIRIGENZA TEMPO DETERMINATO + 490.040.00001 RETRIBUZIONI P		50.994,26	22.662,27
B V 001 2	- Retribuzioni accessorie 452.010.00013 REPER.DIRIG.RUOLO SANITARIO + 452.010.00014 STRAORDINARIO DIRIGENTI RUOLO SANITA + 452.010.00015 INDENN.POS.RUOLO SANITARIO + 452.010.00016 INDENN.RISULTATO.DIRIG.RUOLO SANITAR + 452.010.00018 INDENNITA' POSIZIONE RUOLO PTA + 452.010.00020 INDENNITA' FASCE/POS.ORG/COORD. + 452.010.00021 REPERIBILITA' COMPARTO		26.837,70	20.179,20
			26.751,82	20.179,20
			85,88	3.000,00
			116.521,68	3.000,00
			9.952.216,72	9.671.444,77
			7.657.423,13	7.445.466,72
			6.257.497,47	6.059.531,56
			274.123,03	259.230,85
			102.043,48	25.763,30
			4.447.937,79	4.321.135,86
			1.081.243,34	1.050.145,06
			219.984,12	193.063,93
			112.141,71	179.934,59
			20.024,00	30.257,97
			1.399.925,66	1.385.935,16
			14.851,55	15.070,31
			50,25	307,2
			241.830,16	211.480,89
			16.575,31	7.935,12
			112.694,18	98.452,81
			565.685,27	563.830,79
			72.532,52	73.590,23



## \*\* BILANCIO D'ESERCIZIO ARPA

Dal 01.01.2010 al 31.12.2010 \*\*



CONTO ECONOMICO		ENTRO I 12 MESI	OLTRE I 12 MESI	ANNO IN CORSO	ANNO PRECEDENTE
B V 002	B) 5) b)			25.003,30	38.032,18
B V 002 1				273.955,60	295.660,73
				54.824,61	51.846,46
				3.833,68	1.166,54
				13.459,41	21.592,49
				4.629,82	6.969,37
				<b>2.046.067,84</b>	<b>1.967.726,38</b>
				<b>2.002.594,85</b>	<b>1.922.232,25</b>
				1.985.437,78	1.904.758,61
				10.748,76	7.862,48
				6.408,31	9.571,65
					39,51
B V 002 2				<b>43.472,99</b>	<b>45.494,13</b>
				43.333,88	45.266,66
				139,11	227,47
B V 003	B) 5) c)			<b>248.725,75</b>	<b>258.251,67</b>
B V 003 1				<b>46.910,21</b>	<b>57.030,30</b>
				46.891,85	56.745,15
				18,36	
B V 003 2				<b>82.582,84</b>	<b>66.746,39</b>
				58.772,43	52.678,93
				23.546,14	13.733,73
				188,68	264,72
				75,59	69,01
B V 003 3				<b>57.585,20</b>	<b>72.755,03</b>
				57.400,93	72.391,25
				184,27	363,78
B V 003 4				<b>61.647,50</b>	<b>61.719,95</b>
				42.192,05	35.225,57
				17.264,58	17.233,40
				1.993,60	1.990,00
				197,27	6.630,68
				<b>9.952.216,72</b>	<b>9.671.444,77</b>
					640,30
B V				<b>327.651,92</b>	<b>353.504,85</b>
B VI	B) 6)			<b>34.999,50</b>	<b>31.100,67</b>
B VI 001				20.036,62	20.781,50
B VI 002				11.911,93	7.230,02
				2.938,96	2.933,65
				64,32	104,43
				38,24	36,33
				9,43	14,74

## \*\* BILANCIO D'ESERCIZIO ARPA

Dal 01.01.2010 al 31.12.2010 \*\*

CONTO ECONOMICO	ENTRO I 12 MESI	OLTRE I 12 MESI	ANNO IN CORSO	ANNO PRECEDENTE
<b>B VI 003</b>			<b>27.392,00</b>	<b>24.546,00</b>
Imposta comunale sugli immobili				
459.010.00002 ICI	+		27.392,00	24.423,27
490.080.00001 ICI P.	+			122,73
<b>B VI 004</b>			<b>19.266,41</b>	<b>17.304,36</b>
Tassa sui rifiuti solidi urbani				
459.010.00003 TARSU	+		19.266,41	17.217,84
490.080.00003 TARSU P.	+			86,52
<b>B VI 005</b>			<b>526,00</b>	<b>358,00</b>
Imposta di registro				
459.010.00005 IMPOSTA DI REGISTRO	+		526,00	356,21
490.080.00005 IMPOSTA DI REGISTRO P	+			1,79
<b>B VI 006</b>			<b>486,30</b>	<b>430,95</b>
Imposta di bollo				
459.010.00006 IMPOSTA DI BOLLO	+		486,30	428,80
490.080.00006 IMPOSTA DI BOLLO P.	+			2,15
<b>B VI 007</b>			<b>4.770,27</b>	<b>4.622,16</b>
Tasse automobilistiche				
459.010.00007 TASSE AUTOMOBILISTICHE	+		4.770,27	4.599,05
490.080.00007 TASSE AUTOMOBIL. P.	+			23,11
<b>B VI 008</b>			<b>23.100,98</b>	<b>53.418,42</b>
Ritenute su interessi attivi				
459.010.00009 RITENUTE SU INT.ATT. C/C BANC.	+		23.081,99	37.678,59
459.010.00010 RITENUTE SU INT.ATT. TITOLI	+			15.710,45
459.010.00013 RITENUTE SU INT.ATT. C/C PPTT	+		18,99	29,38
<b>B VI 009</b>				
Altri oneri fiscali				
<b>B VI 010</b>			<b>2.501,00</b>	<b>265,49</b>
Altre imposte e tasse				
459.010.00012 ALTRE IMPOSTE E TASSE	+		2.501,00	265,49
<b>B VI 011</b>			<b>32.282,92</b>	<b>48.666,82</b>
Materiali d'ufficio				
400.001.00005 MATERIALI D'UFFICIO	+		32.179,61	48.423,49
490.001.00001 MATERIALE D'UFFICIO P	+		103,31	243,33
<b>B VI 012</b>			<b>74.584,51</b>	<b>86.226,49</b>
Pubblicazioni e riproduzioni				
410.002.00004 PUBBLICAZIONI E RIPRODUZIONI	+		74.345,84	85.798,36
490.010.00003 PUBBLICAZ.E RIPROD. P	+		238,67	428,13
<b>B VI 013</b>			<b>12.098,40</b>	<b>31.084,23</b>
Vestituario e dotazioni di protezione individuale				
400.001.00009 VESTIARIO E DOT.PROT.CIVILE	+		12.059,69	30.928,81
490.001.00004 VESTIARIO E DOT.PROT.CIVILE P	+		38,71	155,42
<b>B VI 014</b>			<b>10.791,44</b>	<b>7.912,06</b>
Spese di rappresentanza				
400.001.00020 SPESE DI RAPPRESENT. (ACQ.BENI)	+		10.791,44	953,75
410.002.00010 SPESE DI RAPPRESENT.(SERVIZI)	+		902,53	6.958,31
<b>B VI 015</b>			<b>902,53</b>	<b>1.112,81</b>
Diritti e valori bollati				
400.001.00027 DIRITTI E VALORI BOLLATI	+		902,53	1.107,25
490.001.00008 DIRITTI E VALORI BOLLATI P	+			5,56
<b>B VI 016</b>			<b>46.625,07</b>	<b>26.449,27</b>
Spese per convegni seminari e patrocinii				
400.001.00021 SP.CONVEGNI E SEMINARI (ACO.BENI)	+		46.625,07	3.470,00
410.002.00009 SP.CONVEGNI E SEMINARI (SERVIZI)	+		2.393,56	22.979,27
<b>B VI 017</b>			<b>2.393,56</b>	<b>2.104,58</b>
Erogazione contributi vari				
460.001.00003 QUOTE ADES.COMIT.-ASSOC.-ORGAN	+		2.393,56	2.093,04
490.090.00003 QUOTE ADES.COMIT.ASSOC.ORGAN. P	+			11,54
<b>B VI 018</b>			<b>254,39</b>	<b>202,67</b>
Multe e ammende				
460.002.00001 MULTE AMMONDE SANZIONI	+		254,39	202,67



## \*\* BILANCIO D'ESERCIZIO ARPA

Dal 01.01.2010 al 31.12.2010 \*\*




CONTO ECONOMICO		ENTRO I 12 MESI	OLTRE I 12 MESI	ANNO IN CORSO	ANNO PRECEDENTE
B VI	019	Libri quotidiani e riviste anche su supporto informatico		34.265,34	17.699,87
		400.001.00014 LIBRI QUOTID.ABBON.ANCHE SU SUPP.INF	+	34.265,34	17.611,37
		490.001.00005 LIBRI QUOT.ABBON.ANCHE SU SUPP.INF.P	+		88,50
B VI	020	-Tasse e contributi		411,30	
		459.010.00015 TASSE E CONTRIBUTI	+	411,30	
B VI		Totale oneri diversi di gestione (6)		327.651,92	353.504,85
B VII	B) 7)	Ammortamento delle immobilizzazioni immateriali		157.605,70	134.094,02
B VII	001	Costi di impianto e di ampliamento		216,00	216,00
		455.010.00001 AMMORT.COSTI DI IMPIANTO	+	216,00	214,92
		490.070.00001 AMM.COSTI IMPIANTI P	+		1,08
B VII	002	Costi di ricerca, di sviluppo		10.965,05	26.620,05
B VII	003	Costi di pubblicità e propaganda		10.965,05	26.486,95
		455.010.00003 AMMORT.COSTI PUBBLIC.-PROPAGAN	+		133,10
		490.070.00002 AMM.COSTI PUBBL.PROPAGANDA P	+		52.951,81
B VII	004	Diritti di brevetto e di utilizzazione di opere dell'ingegn		101.667,88	52.687,05
		455.010.00005 AMMORT.DIRITTI BREVETTO	+	101.667,88	264,76
		490.070.00003 AMM.DIRITTI BREVETTO P	+		49.411,99
B VII	005	Concessioni licenze marchi e diritti simili		40.110,90	49.660,29
		455.010.00006 AMMORT.CONC.LICENZE MARCHI E DIRITTI	+	40.110,90	248,30
		490.070.00004 AMM.CONC.LIC.MARCHI P	+		3.411,06
B VII	006	Migliorie su beni di terzi		3.411,06	3.394,00
		455.010.00008 AMMORT.MIGLIORIE BENI DI TERZI	+	3.411,06	17,06
		490.070.00006 AMM.MIGLIORIE BENI TERZI P	+		1.234,81
B VII	007	Altre immobilizzazioni immateriali		1.234,81	1.228,64
		455.010.00007 AMM.ALTR E IMMOB.IMMATERIALI	+	1.234,81	6,17
		490.070.00005 AMM.ALTR E IMM.IMMAT. P	+		134.094,02
B VII		Totale ammortamento delle immobilizzazioni immateriali (7)		157.605,70	1.281.610,59
B VIII	B) 8)	Ammortamento delle immobilizzazioni materiali		986.274,85	160.478,56
B VIII	001	Fabbricati		195.657,28	159.676,17
		455.050.00001 AMMORT.FABBRICATI	+	195.657,28	802,39
		490.071.00001 AMM.FABBRICATI P	+		16.566,49
B VIII	002	Impianti e macchinari		16.674,17	16.483,66
		455.050.00002 AMMORT.IMPIANTI E MACCHINARIO	+	16.674,17	82,83
		490.071.00002 AMM.IMPIANTI E MACCH.P	+		55.385,80
B VIII	003	Mobili e arredi		100.281,43	613,51
		455.050.00003 AMMORT.MOB.MACCH.ORD.D'UFFICIO	+	100.281,43	54.495,36
		490.071.00004 AMM.MOBILI E ARREDAMENTO	+		3,08
		455.050.00004 AMMORT.MOBILI E ARREDAMENTO	+		273,85
		490.071.00003 AMM.MOB.MACCH.UFF.P	+		63.745,57
		490.071.00004 AMM.MOBILI E ARRED.P	+		63.426,84
B VIII	004	Autovetture motorveicoli e simili		33.977,87	318,73
		455.050.00006 AMMORT.AUTOV.MOTOV.E.SIM.	+	33.977,87	108,73
		490.071.00006 AMM.AUTOV.MOTOV.E.SIMILI P	+		109.020,42
B VIII	005	Hardware ed altre apparecchiature elettriche ed elettronich		109.020,42	142.357,38

## \*\* BILANCIO D'ESERCIZIO ARPA


Dal 01.01.2010 al 31.12.2010 \*\*

CONTO ECONOMICO	ENTRO I 12 MESI	OLTRE I 12 MESI	ANNO IN CORSO	ANNO PRECEDENTE
	+			
455.050.00005 AMM.MACC.UFF.ELET/PC/SIST.TEL			108.671,55	141.645,59
490.071.00005 AMM.HARDWARE E ALTRE APP.ELETTR.P			348,87	711,79
<b>Altri beni ammortizzabili</b>			<b>2.736,65</b>	<b>293,25</b>
455.050.00016 AMM.ALTRI BENI AMMORTIZZABILI			2.736,65	291,78
490.071.00012 AMM.ALTRI BENI P				1,47
<b>Attrezzature di laboratorio e di misura</b>			<b>527.927,03</b>	<b>842.783,54</b>
455.050.00007 AMM.AUTOV.TRASP.			1.800,00	3.582,00
455.050.00010 AMM.STRUM. TECN.SC.			17.039,42	166.170,46
455.050.00011 AMM.CENTR.MOB.MONITOR.			2.225,52	124.968,93
455.050.00015 AMM.ATTREZZ.LABORATORIO E DI MISURA			505.185,61	543.848,23
490.071.00007 AMM.AUTOV.TRASPORTO P				18,00
490.071.00009 AMM.STRUM.TECN.SCIENT.P			54,70	835,03
490.071.00010 AMM.CENTR.MOB.MONIT.P				627,98
490.071.00011 AMM.ATTR.LAB.MISURA P			1.621,78	2.732,91
<b>Totale ammortamento delle immobilizzazioni materiali</b>			<b>986.274,85</b>	<b>1.281.610,59</b>
<b>Svalutazione dei crediti</b>			<b>51.953,30</b>	
<b>Svalutazione dei crediti</b>			<b>51.953,30</b>	
456.040.00001 SVALUTAZIONE CREDITI			51.953,30	
<b>Totale svalutazione dei crediti</b>			<b>51.953,30</b>	
<b>Variazioni delle rimanenze</b>				
<b>Totale variazioni delle rimanenze (10)</b>				
<b>Accantonamenti tipici dell'esercizio</b>			<b>1.384.525,43</b>	<b>1.635.988,40</b>
<b>Accantonamenti fondi riserva per investimenti</b>			<b>938.508,36</b>	<b>1.174.317,19</b>
457.050.00006 ACC.CONTR.PER INVESTIMENTI			938.508,36	1.174.317,19
<b>Accantonamenti relativi al costo del personale</b>			<b>253.491,69</b>	<b>351.671,21</b>
457.055.00001 ACC.TO PERS.LE CCNL (COMP-DIRIG) ARR				137.546,82
457.055.00002 ACC.TO PERSONALE IRAP SU RINNOVI CON				16.002,90
457.055.00003 ACC.ONERI PER IND.RIS.DIRETTORI				12.935,00
457.055.00006 ACC.TO ALTRI FONDI DEL PERSONALE			252.680,52	183.428,13
490.075.00002 AC.TO PERS.CCNL (COMP.DIR.)ARR.CON.				691,19
490.075.00003 ACC.TO PERSONALE IRAP SU RINNOVI CON				80,42
490.075.00004 AC.TO ONERI PER IND.RIS. DIR. P.				65,00
490.075.00005 ACC.TO ALTRI FONDI DEL PERSONALE P			811,17	921,75
<b>Altri accantonamenti tipici dell'esercizio</b>			<b>192.525,38</b>	<b>110.000,00</b>
457.060.00001 ACC.RISCHI PER LITI ARBITR.E RISARCI			192.434,75	109.450,00
490.075.00006 ACC.RISCHI LITI ARB.RISARC.P			90,63	550,00
<b>Totale accantonamenti tipici dell'esercizio (11)</b>			<b>1.384.525,43</b>	<b>1.635.988,40</b>
<b>TOTALE COSTI DELLA PRODUZIONE (B)</b>			<b>15.937.218,59</b>	<b>16.242.973,06</b>
B I Totale acquisto di beni (1)				
B II Totale acquisti di servizi (2)				



## \*\* BILANCIO D'ESERCIZIO ARPA

Dal 01.01.2010 al 31.12.2010 \*\*



CONTO ECONOMICO		ENTRO I 12 MESI	OLTRE I 12 MESI	ANNO IN CORSO	ANNO PRECEDENTE
B III	Totale manutenzioni e riparazioni (3)	+			
B IV	Totale costo per godimento beni di terzi (4)	+			
B V	Totale costi del personale (5)	+			
B VI	Totale oneri diversi di gestione (6)	+			
B VII	Totale ammortamento delle immobilizzazioni immateriali (7)	+			
B VIII	Totale ammortamento delle immobilizzazioni materiali	+			
B IX	Totale svalutazione dei crediti	+			
B X	Totale variazioni delle rimanenze (10)	+			
B XI	Totale accantonamenti tipici dell'esercizio (11)	+			
<b>C</b>	<b>C) PROVENTI E ONERI FINANZIARI</b>			<b>96.562,58</b>	<b>136.086,49</b>
<b>C I</b>	<b>Interessi attivi</b>			<b>127.011,16</b>	<b>197.845,85</b>
	590.010.00001 INTERESSI ATT.DEPOSITI BANCARI			87.227,16	139.550,19
	590.050.00001 INTERESSI ATTIVI SU TITOLI	+		39.713,66	58.186,84
	590.050.00004 INTERESSI ATTIVI SU C/C PPTT	+		70,34	108,82
<b>C II</b>	<b>Altri proventi</b>				
<b>C III</b>	<b>Interessi passivi</b>			<b>-30.448,41</b>	<b>-61.422,69</b>
	454.020.00002 INTERESSI DI MORA	-		-134,14	-113,76
	454.021.00001 INTERESSI PASSIVI V/BANCHE			-1.545,41	-0,42
	454.022.00001 INTERESSI PASS.MUTUO CARIGE			-28.768,86	-61.308,51
<b>C IV</b>	<b>Altri oneri</b>			<b>-0,17</b>	<b>-336,67</b>
	454.030.00001 RIBASSI E ABBUONI PASSIVI	-		-0,17	-23,71
	454.040.00002 ARROTONDAMENTI PASSIVI				-4,17
	490.050.00001 ONERI FINANZIARI P.	-			-308,79
<b>C</b>	<b>TOTALE PROVENTI E ONERI FINANZIARI</b>			<b>96.562,58</b>	<b>136.086,49</b>
<b>D</b>	<b>RETTIFICHE DI VALORE DI ATTIVITA' FINANZIARIE</b>				
<b>D</b>	<b>TOTALE RETTIFICHE DI VALORE DI ATTIVITA' FINANZIARIE</b>				
<b>E</b>	<b>PROVENTI E ONERI STRAORDINARI</b>				
<b>E I</b>	<b>Minusvalenze</b>				<b>-684,00</b>
	458.010.00001 MINUSVALENZE PATRIMONIALI	-			-680,58
	490.076.00001 MINUSV.PATRIM.P	-			-3,42
<b>E II</b>	<b>Plusvalenze</b>			<b>13.857,80</b>	

## \*\* BILANCIO D'ESERCIZIO ARPA


Dal 01.01.2010 al 31.12.2010 \*\*

CONTO ECONOMICO		ENTRO I 12 MESI	OLTRE I 12 MESI	ANNO IN CORSO	ANNO PRECEDENTE
E III	E) 3)	591.010.00001 PLUSV.DA ALIEN.PATRIM.		13.857,80	
E IV	E) 4)	Accantonamenti non tipici dell'attività di Arpa			
E V	E) 5)	Concorsi, recuperi, rimborsi per attività non tipiche			
		<b>Sopravvenienze e insussistenze</b>			
		458.020.00001 SOPRAV.PASSIVE		-269.290,67	-72.040,49
		458.020.00004 SOPRAV.PASS.RETR.PERS.ANNI PRE		-51.155,17	-1.694,12
		458.020.00006 SOPR.PASS.FORNITURE ANNI PREC.			-183.998,66
		458.020.00007 SOPR.PASS.CLIENTI ANNI PREC.		-5.486,12	-31.677,20
		458.020.00011 SOPRAV.PASSIVE RICAVI ANNI PRECEDEN		-53,00	-10.414,87
		458.020.00013 SOPR.PASS.PERS.COMANDO		-251.394,02	
		458.030.00002 INSUSSISTENZE PASSIVE			-75.895,14
		490.076.00002 INSUSS.PASS.P			-86.662,51
		591.020.00001 SOPRAVVENIENZE ATTIVE		1.146,25	-435,49
		591.020.00004 SOPR.ATTIVA PERSONALE			183.998,66
		591.020.00005 SOPR.ATT.RICAVI ANNI PRECEDENTI		26.719,00	38.205,46
		591.020.00006 SOPR.ATT.FORN.ANNI PRECED.		5.715,40	4.329,88
		591.020.00007 SOPR.ATT.IMPOSTE ANNI PRECEDENTI		1.344,00	
		591.050.00001 ALTRI PROVENTI STRAORDINARI		3.872,99	5.105,50
		591.050.00002 INSUSSISTENZE ATTIVE			87.098,00
E		<b>TOTALE DELLE PARTITE STRAORDINARIE</b>		<b>-255.432,87</b>	<b>-72.724,49</b>
		<b>RISULTATO PRIMA DELLE IMPOSTE (SOMMA ALGEBRICA A,B,C,D,E)</b>		<b>1.400.019,12</b>	<b>1.222.622,76</b>
A		TOTALE VALORE DELLA PRODUZIONE (A)			
B I		Totale acquisto di beni (1)			
B II		Totale acquisti di servizi (2)			
B III		Totale manutenzioni e riparazioni (3)			
B IV		Totale costo per godimento beni di terzi (4)			
B V		Totale costi del personale (5)			
B VI		Totale oneri diversi di gestione (6)			
B VII		Totale ammortamento delle immobilizzazioni immateriali (7)			
B VIII		Totale ammortamento delle immobilizzazioni materiali			
B IX		Totale svalutazione dei crediti			
B X		Totale variazioni delle rimanenze (10)			
B XI		Totale accantonamenti tipici dell'esercizio (11)			
C		TOTALE PROVENTI E ONERI FINANZIARI			
D		TOTALE RETTIFICHE DI VALORE DI ATTIVITA' FINANZIARIE			
E		TOTALE DELLE PARTITE STRAORDINARIE			



## \*\* BILANCIO D'ESERCIZIO ARPA

Dal 01.01.2010 al 31.12.2010 \*\*



CONTO ECONOMICO		ENTRO I 12 MESI	OLTRE I 12 MESI	ANNO IN CORSO	ANNO PRECEDENTE
<b>G</b>	<b>IMPOSTE E TASSE</b>			<b>658.935,43</b>	<b>632.521,64</b>
<b>G I</b>	<b>-IRAP</b>			<b>649.842,43</b>	<b>625.598,64</b>
	459.020.00002 IRAP	+		615.034,18	1.420,10
	459.020.00003 IRAP AUTONOMI OCCASIONALI	+		643.957,59	3.704,15
	459.020.00005 IRAP COLLAB. E LAV. ASSIMIL.	+		2.167,88	344,25
	480.060.00002 IRAP COLLAB. E LAV. ASSIM. C	+		1.643,00	1.962,00
	480.060.00004 IRAP ATT.COMM. C	+		2.073,96	3.133,96
	490.085.00002 IRAP PROM.	+			
<b>G II</b>	<b>-IRES</b>			<b>9.093,00</b>	<b>6.923,00</b>
	459.020.00010 IRES ATTIVITA' ISTITUZIONALE	+		9.093,00	6.923,00
<b>G</b>	<b>TOTALE IMPOSTE</b>			<b>658.935,43</b>	<b>632.521,64</b>
	<b>23) UTILE - PERDITA DELL'ESERCIZIO</b>			<b>741.083,69</b>	<b>590.101,12</b>
	TOTALE VALORE DELLA PRODUZIONE (A)	+			
A	Totale acquisto di beni (1)	-			
B I	Totale acquisti di servizi (2)	-			
B II	Totale manutenzioni e riparazioni (3)	-			
B III	Totale costo per godimento beni di terzi (4)	-			
B IV	Totale costi del personale (5)	-			
B V	Totale oneri diversi di gestione (6)	-			
B VI	Totale ammortamento delle immobilizzazioni immateriali (7)	-			
B VII	Totale ammortamento delle immobilizzazioni materiali	-			
B VIII	Totale svalutazione dei crediti	-			
B IX	Totale variazioni delle rimanenze (10)	-			
B X	Totale accantonamenti tipici dell'esercizio (11)	-			
B XI	TOTALE PROVENTI E ONERI FINANZIARI	+			
C	TOTALE DELLE PARTITE STRAORDINARIE	+			
E	TOTALE IMPOSTE	-			
G					

**APPENDICE R8**



**AZIENDA TERRITORIALE PER L'EDILIZIA  
RESIDENZIALE DELLA PROVINCIA DI  
PERUGIA(ATER PERUGIA)  
ESERCIZIO FINANZIARIO 2010**



AZIENDA TERRITORIALE PER L'EDILIZIA RESIDENZIALE DI PERUGIA

\*\* ATER PERUGIA RICL. IV CEI

Dal 01.01.2010 al 31.12.2010 \*\*


ATTIVO	ENTRO I 12 MESI	OLTRE I 12 MESI	ANNO IN CORSO	ANNO PRECEDENTE
	010.900.00003 STABILI IN CESSIONE L.R. 38/1989		1.465.825,00	1.465.825,00
	010.900.00004 CONTRIB.C/CAPITALE ART.55 TUIR		14.569.898,00	14.569.898,00
	030.200.00001 SCARTO CARTELLE MUTUI FONDARI			202.635,00
	030.900.00999 QUOTA PER TRASF.ALL. PROP. L.513/77		3.098.234,00	3.098.234,00
	300.100.00001 DI PROP.IN LOC.COSTR.CON IL CONTR.ST		-1.861.470,00	-1.878.898,00
	300.100.00004 LOC.PROPRIETA' COSTR.CONTR.IN LOC.		-5.322.687,00	-4.578.253,00
	300.100.00005 STABILI ART. 4 L.60		-11.409,00	-11.409,00
	300.100.00006 STABILI ART.29 L.60		-29.733,00	-29.733,00
	300.100.00007 ALLOGGI DPR 1036		-16.724,00	-17.214,00
	300.100.00008 LOCALI DPR 1036		-3.030,00	-2.969,00
	300.100.00009 FONDO AMM.ALL.IN LOC.NON DEDUCIBILI			-2.687.729,00
	300.100.00010 LOCALI DEMANIO STATO		-13.671,00	-12.204,00
	300.300.00001 ALLOGGI E LOCALI DI PROP.USO DIRETTO		-1.088.819,00	-1.018.676,00
	300.900.00001 FONDO AMM.TO ALLOGGI IN FUTURA VENDI		-4.471.870,00	-4.471.870,00
	300.900.00002 DPR 2/59 FONDO AMM.TO ALL. IN CESSIO		-168.715,00	-168.715,00
	300.900.00003 L.513-457 FONDO AMM.TO ALLOGGI IN CE		-3.098.234,00	-3.098.234,00
B II	003 Impianti e macchinari			
B II	004 Attrezzature industriali e commerciali			
B II	005 Mobili e arredi		25.772,00	26.848,00
	020.200.00001 MOBILI PER UFFICIO		296.867,00	292.927,00
	020.200.00002 MACCHINE ORDINARIE PER UFFICIO		36.374,00	36.374,00
	020.200.00004 MOBILI PER UFFICIO INF.AL MILIONE		24.961,00	24.961,00
	320.200.00001 MOBILI PER UFFICIO		-306.735,00	-301.796,00
	320.200.00002 MACCHINE ORDINARIE PER UFFICIO		-734,00	-657,00
	320.500.00002 F.AMM.TO BENI INF.1 MIL.MOBILI		-24.961,00	-24.961,00
B II	006 Attrezzature elettroniche d'ufficio		51.375,00	58.548,00
	020.200.00003 MACCHINE ELETTROMEC.ED ELETRONICHE		615.596,00	607.229,00
	020.200.00005 MACCH,ELETTROM.ELETRON. INF. AL MIL		34.086,00	34.086,00
	320.200.00003 MACCHINE ELETTROMEC. ED ELETRONICHE		-564.221,00	-548.681,00
	320.500.00003 F.AMM.TO BENI INF. 1 MIL.MACCHINE		-34.086,00	-34.086,00
B II	007 Automezzi			
	020.400.00001 AUTOVETTURE		75.322,00	75.322,00
	320.400.00001 AUTOVETTURE		-75.322,00	-75.322,00
B II	008 Altri beni		199.813.979,00	193.078.689,00
B II	009 Immobilizzazioni in corso e acconti		23.837.745,00	23.539.310,00
	040.100.00001 INTERVENTI COSTR. IN C/DEST.ALLA LOC		1.263.342,00	1.263.342,00
	040.100.00002 INTERVENTI COSTR. IN C/DEST. ALLA VE		72.087,00	72.087,00
	040.100.00003 INTERV.COSTR.IN CORSO USO DIRETTO		519,00	
	040.200.00001 INTERV.COSTR.ULTIMATI DEST. LOCAZION		23.941.992,00	21.804.992,00
	050.100.00001 INTERV.RISAN/RISTR.IN CORSO LOCAZION		289.802,00	289.802,00
	050.100.00002 INTERV.RIS./RISTR.IN CORSO DEST.VEND		36.348.330,00	33.431.735,00
	050.300.00001 INTERV.MANUT.STRAORD.IN CORSO PER LO		103.709.339,00	102.324.110,00
	050.900.00001 INTERV.COSTR.E RISANAMENTO C/COMUNI		1.318.564,00	1.318.564,00
	050.900.00002 INTERV.COSTRUTTI. E RIS.C/STATO E GES		8.210.131,00	8.210.131,00
	050.900.00003 INTERV.COSTRUTTIVI C/ALTRI ENTI			



AZIENDA TERRITORIALE PER L'EDILIZIA RESIDENZIALE DI PERUGIA

\*\* ATER PERUGIA RICL. IV CEE

Dal 01.01.2010 al 31.12.2010 \*\*



ATTIVO	ENTRO I 12 MESI	OLTRE I 12 MESI	ANNO IN CORSO	ANNO PRECEDENTE
B II	060.100.00001 INTERV.SERV.RES.G.S. L.513-25E 060.200.00001 INTERVENTI EDILIZI VARI TOTALE IMMOBILIZZAZIONI MATERIALI		122.120,00 700.008,00 389.964.999,00	122.120,00 702.496,00 368.371.671,00
B III	IMMOBILIZZAZIONI FINANZIARIE			
B III	Partecipazioni		11.426,00	11.426,00
B III	090.100.00001 PARTECIPAZIONE ALTRE IMPRESE	+	10.479,00	10.479,00
B III	Crediti		947,00	947,00
B III	100.100.00002 DEPOSITI A GARANZIA DI CONTRATTI DIV		844,00	844,00
B III	100.100.00003 DEPOSITI VARI		103,00	103,00
B III	Altri titoli			
B III	TOTALE IMMOBILIZZAZIONI FINANZIARIE		11.426,00	11.426,00
B	TOTALE DELLE IMMOBILIZZAZIONI		390.019.345,00	368.411.878,00
C	ATTIVO CIRCOLANTE		96.691.564,00	106.092.606,00
C I	RIMANENZE			
C I	Materie prime,sussidiarie e di consumo			
C I	Prodotti in corso di lavorazione	destinati alla vend		
C I	Lavori in corso su ordinazione			
C I	Prodotti ultimati destinati alla vendita			
C I	Acconti			
C I	TOTALE DELLE RIMANENZE			
C II	CREDITI			
C II	Verso utenti		79.464.810,00	83.730.851,00
C II	111.100.00110 TC11 ALL.LOC.PROP.CONTR.STATO		3.112.266,00	3.268.999,00
C II	111.100.00120 TC12 ALL.LOC.CONT.ALTRI ENTI		1.507.907,00	1.358.436,00
C II	111.100.00130 TC13 ALL.COSTR.S/CONTR.		42.674,00	36.768,00
C II	111.100.00140 TC14 ALL.LOC.ED.AG.		19.033,00	14.042,00
C II	111.100.00160 TC16 ALL.LOC.PROP.STATO		157.338,00	94.352,00
C II	111.100.00190 TC19 RICOVERI PROP.STATO		-4.436,00	-3.718,00
C II	111.100.00210 TC21 AREE A LOCAZIONE		410,00	394,00
C II	111.100.00250 TC25 LOC.LOCAZ.ESENTI		-6,00	-6,00
C II	111.100.00290 TC 29 LOC.PROP.ST.ESENTI		9.056,00	9.371,00
C II	111.100.00310 TC31 ALL.LOC.PROP.COM.EX-CER		21,00	21,00
C II	111.100.00320 TC32 ALL.LOC.PROP.COM.PG		407.190,00	407.597,00
C II	111.100.00330 TC33 ALL.LOC.PROP.COM.GUBBIO		43.385,00	111.456,00
C II	111.100.00340 TC34 ALL.LOC.PROP.COM.PG L.136/99		6.079,00	6.098,00
C II	111.100.00350 TC35 ALL.LOC.PROP.COM.PG		350.228,00	235.487,00
C II	111.100.00360 TC 36 ALL.LOC.PROP.COM.PG F.CAVALLO		21.027,00	56.310,00
C II	111.100.00370 TC37 ALL.LOC.PROP.COM.FOLIGNO		57.429,00	42.317,00
C II	111.100.00390 TC39 ALLOGGI COMUNE SCHEGGIA P		43.675,00	33.413,00
C II			9,00	9,00

AZIENDA TERRITORIALE PER L'EDILIZIA RESIDENZIALE DI PERUGIA

\*\* ATER PERUGIA RICL. IV CEE

Dal 01.01.2010 al 31.12.2010 \*\*


ATTIVO	ENTRO I 12 MESI	OLTRE I 12 MESI	ANNO IN CORSO	ANNO PRECEDENTE
111.100.00391 TC 3A ALL.LOC.PROP.COM.NORCIA			73,00	240,00
111.100.00393 TC 3C ALL.LOC.PROP.COM.ASSISI			1.696,00	1.140,00
111.100.00394 TC 3D ALL.LOC.PROP.COM.MARCIANO			6.888,00	10.003,00
111.100.00395 TC 3F ALL.PROP.COM.VARI IN COM.GRAT.			4.177,00	499,00
111.100.00396 TC 3E ALL.PROP.COM.VALTOPINA A CAN.C			204,00	
111.100.00397 TC 3G ALL.PROP.COM.VARI COM.GRAT.CAN			1.388,00	2.325,00
111.270.00001 RENZACCI SERGIO			51,00	51,00
111.270.00002 CHIELI GIOBATTÀ			66,00	92,00
111.270.00003 BOGLIARI GIANCARLO			51,00	51,00
111.270.00004 ZOPPI LUCIA			25,00	25,00
111.270.00005 CENCIARINI MARIA GRAZIA				25,00
111.270.00006 FIORUCCI MARIO				25,00
111.270.00007 BRACCHINI ROSANNA			70,00	70,00
111.270.00008 MARTINELLI PIERO			25,00	25,00
111.270.00009 CUCCHIARONI NELLA				51,00
111.270.00010 CARDELLI GABRIELE				51,00
111.270.00011 BACCI ROSANNA				49,00
111.270.00012 CARRUCCIU GIOVANNI			22,00	22,00
111.270.00014 MARINO MADDALENA ELVIRA				25,00
111.270.00015 ORSINI ANNA MARIA				25,00
111.270.00016 BALDICCHI LAURA				11,00
111.270.00017 PUGINA GIOVANNI				67,00
111.270.00018 RICCI GIANFRANCO				612,00
111.270.00022 GAGLIARDINI CRISTINA				26,00
111.270.00024 MATERAZZI GIORDANO			-212,00	73,00
111.271.00001 TC27R LOC.PROP.ST.ASS.IVA			332,00	331,00
111.280.00001 L'IDRAULICA S.A.S. DI ANTONIO				19,00
111.280.00002 BARBOTTI GIUSEPPE				268,00
111.280.00003 GAITA SANTA MARIA			-12,00	49,00
111.280.00005 ASSOCIAZIONE MERCATO DELLE GAI			189,00	155,00
111.280.00006 GAITA SAN GIOVANNI			38,00	38,00
111.280.00007 NSS.NE AVIS COMUNALE				93,00
111.280.00008 MARCELLI NAZZARENO				261,00
111.280.00009 LA CASARECCIA DI SALEMMI & SPO			2.097,00	2.091,00
111.280.00010 CORINTI ROBERTO			4.463,00	1,00
111.280.00012 COMUNE DI CANNARA			281,00	278,00
111.280.00013 ROMEO ELEONORA			6,00	6,00
111.280.00015 COMUNE DI CERRETO DI SPOLETO				2,00
111.280.00016 FEDENCRINI LUIGI - (EREDI)			12,00	279,00
111.280.00018 RANUCCI ROBERTO			281,00	555,00
111.280.00019 FIORUCCI MARIA GABRIELLA			558,00	71,00
111.280.00020 ORTALLI MASSIMO				52,00
111.280.00021 FIORUCCI NELLO				25,00
111.280.00022 LENTINI DIOMIRA				25,00
111.280.00023 MANCINI VALERIO				38,00



**AZIENDA TERRITORIALE PER L'EDILIZIA RESIDENZIALE DI PERUGIA**

**\*\* ATER PERUGIA RICL. IV CEE**

**Dal 01.01.2010 al 31.12.2010 \*\***




ATTIVO	ENTRO I 12 MESI	OLTRE I 12 MESI	ANNO IN CORSO	ANNO PRECEDENTE
111.280.00025	SMACCHIA SANDRO		98,00	50,00
111.280.00026	CESARI MARINO		49,00	49,00
111.280.00027	CASELLI MARIA		49,00	
111.280.00028	COZZARI CARLO		49,00	
111.280.00029	BELLI ADAMO		192,00	93,00
111.280.00030	ANTONELLI DANTE		49,00	
111.280.00031	MAGNANELLI ANDREA		173,00	174,00
111.280.00036	RICCIOLINI GABRIELE		21,00	22,00
111.280.00037	TURRIONI SANTE			12,00
111.280.00040	CENTRO SOCIALE INA-CASA		709,00	713,00
111.280.00041	BERNARDINI SALVATORE		104,00	140,00
111.280.00043	CORSALETTI PRIMO		69,00	34,00
111.280.00044	MELA QUINTILIA			34,00
111.280.00045	COMUNE DI FOLIGNO		30.932,00	28.844,00
111.280.00046	FANCELLI VITTORIO		33,00	33,00
111.280.00047	MENGHINI REMO		145,00	73,00
111.280.00048	ALUNNO ELENA VED. PASTORE			28,00
111.280.00050	PANFILI MIRKO			29,00
111.280.00051	BRUNELLI LUCIANO		25,00	25,00
111.280.00052	MISCHIANI CATERINA		29,00	29,00
111.280.00054	ALLEGRUCCI NADIA			29,00
111.280.00055	MORELLI LINA		25,00	25,00
111.280.00056	TITTARELLI RITA		29,00	29,00
111.280.00058	MONARCHI MARIO		19,00	19,00
111.280.00060	FABRICA CERAMICHE BAFFONI RAI		131,00	270,00
111.280.00061	AMADEI NADIA		44,00	44,00
111.280.00062	ANGELETTI STEFANIA		45,00	45,00
111.280.00063	MORJANE BOUCHAIB		250,00	314,00
111.280.00065	MANUALI BRUNO			2.545,00
111.280.00066	CONSOLI NOTO CLAUDIO PAOLO		2.721,00	
111.280.00067	MARCONI ANTONIA		68,00	68,00
111.280.00068	FANCELLI GIUSEPPE		16,00	16,00
111.280.00069	LISPI SERGIO		700,00	698,00
111.280.00070	DANI CLORJ		36,00	36,00
111.280.00071	ROSCINI STEFANO		150,00	3,00
111.280.00072	FLORART SAS DI LANCIA MICHELA		1,00	1,00
111.280.00073	BASTIANELLI MARTA		193,00	4.055,00
111.280.00074	VASELLI ADRIANO			192,00
111.280.00075	CIOFFETTA MIRCO		512,00	390,00
111.280.00076	CALIGIANI BRUNO		82,00	1.267,00
111.280.00077	PATUMI MARIA TERESA		18,00	18,00
111.280.00078	FERRANTI GIOVANNI		27,00	27,00
111.280.00079	DAES SAS DI JACOBS ESTHER		11.851,00	11.851,00
111.280.00083	CASTELLANI ROMUALDO		262,00	261,00
111.280.00087	PROGRAMMA ASSISTENZA		4.431,00	4.431,00

AZIENDA TERRITORIALE PER L'EDILIZIA RESIDENZIALE DI PERUGIA

\*\* ATER PERUGIA RICL. IV CEE

Dal 01.01.2010 al 31.12.2010 \*\*


ATTIVO	ENTRO I 12 MESI	OLTRE I 12 MESI	ANNO IN CORSO	ANNO PRECEDENTE
111.280.00088 FARFANELLI VALENTINO			80,00	79,00
111.280.00089 FARFANELLI ANTONIO			181,00	180,00
111.280.00091 TACCHI PIERO				13,00
111.280.00092 BISELLO WALLY			466,00	463,00
111.280.00093 SOC.N.C.CARNI C.P.CASCIARRI			626,00	621,00
111.280.00098 DULLI ROSSELLA			501,00	250,00
111.280.00099 BISTONI RENZO			769,00	71,00
111.280.00103 LAURI ALDO				36,00
111.280.00106 PASSERI ALBERTO ANTONIO				408,00
111.280.00107 URBANI PAOLO PASSERINI LEO			202,00	29,00
111.280.00108 CURTI RIZIERO			34,00	34,00
111.280.00110 BONELLI GIUSEPPINA			57,00	56,00
111.280.00111 PAUTRIER ALFREDO			320,00	
111.280.00113 PANERI ANDREINA			1,00	
111.280.00115 PETIT ATELIER DI RIGHETTI P. &			1.160,00	867,00
111.280.00116 COPPA ALBERTO			2.025,00	1.166,00
111.280.00117 GESENU SPA DI PERUGIA			3.518,00	2.027,00
111.280.00118 STEFANUCCI SIMONA			8,00	3.037,00
111.280.00120 PROVINCIA DI PERUGIA			786,00	780,00
111.280.00125 CARROZZERIA MG S.N.C.			59,00	30,00
111.280.00130 PULA GIULIANO			15,00	15,00
111.280.00133 ZAPPACENERE ANTONIO			357,00	355,00
111.280.00134 GILDA DEGLI INSEGNANTI			3.018,00	2.674,00
111.280.00136 CENTRO FIDUCIA DI BETTI D.			19,00	19,00
111.280.00140 GATTAPONI DOMENICO			395,00	391,00
111.280.00145 MILLETTI KATIA			577,00	571,00
111.280.00146 TIECCO NADIA			48,00	48,00
111.280.00147 ROSATI GIOVANNI			17,00	17,00
111.280.00149 FEDERICI GAETANO			28,00	28,00
111.280.00152 BALUCANI GIANFRANCO			184,00	214,00
111.280.00156 GAGNI ANNA MARIA			113,00	113,00
111.280.00157 DROGHETTI GIORGIO			26,00	26,00
111.280.00158 CAPPELLETTI AURELIO			1,00	296,00
111.280.00160 D'AMATO ANTONIO			83,00	83,00
111.280.00161 CIRIBILLI SEVERINO			35,00	
111.280.00162 MAZZI LUCIO			416,00	416,00
111.280.00163 MARINI MARINO				462,00
111.280.00164 ESSEGIEMME SNC DI PALAZZETTI M			179,00	179,00
111.280.00165 ACETO BRUNO			925,00	3.379,00
111.280.00167 FIORITI MIGLIACCI M.			365,00	362,00
111.280.00168 MIRABASSI AUGUSTO			9.629,00	1.957,00
111.280.00169 DISTRIBUZ. LIBRERIA DI CHIAPP			134,00	69,00
111.280.00171 GRANOCCHIA CHIARA			498,00	497,00
111.280.00172 S.I.E. DI BRIZI E LUPI			658,00	658,00
111.280.00173 LAVANDERIA DELLO STUDENTE				



**AZIENDA TERRITORIALE PER L'EDILIZIA RESIDENZIALE DI PERUGIA**

**\*\* ATER PERUGIA RICL. IV CEE**

**Dal 01.01.2010 al 31.12.2010**



ATTIVO	ENTRO I 12 MESI	OLTRE I 12 MESI	ANNO IN CORSO	ANNO PRECEDENTE
111.280.00174 MACELLARI VINCENZO			1,00	110,00
111.280.00175 VENTURINI GIUSEPPE			27,00	27,00
111.280.00176 PULCI ALUNNI MARIO				107,00
111.280.00177 CELLINI MARIA			24,00	24,00
111.280.00180 BACCI MIRCO			27,00	27,00
111.280.00181 SEIT S.R.L			622,00	626,00
111.280.00182 RICCI SERENELLA			273,00	509,00
111.280.00183 TOMASSINI ALBERTA			26,00	55,00
111.280.00184 SARGENTI MASSIMILIANO			30,00	59,00
111.280.00185 CESARI MICHELE			29,00	29,00
111.280.00187 SERENI MARIA			52,00	111,00
111.280.00188 PETTIROSSI ERNESTO			30,00	30,00
111.280.00189 BELLAVEGLIA UMBERTO			30,00	59,00
111.280.00190 MARAMIGI ANGELO			51,00	51,00
111.280.00191 PILATO FRANCESCO			3,00	3,00
111.280.00192 VENTI CARLO			33,00	33,00
111.280.00194 FAVARONI NELLO			34,00	34,00
111.280.00195 LUPI SILVANO			34,00	35,00
111.280.00197 PASSERI RAFFAELE			39,00	39,00
111.280.00198 MY COSIMO GIUSEPPE			34,00	34,00
111.280.00199 STEFANONI ROBERTO			34,00	34,00
111.280.00200 MENCARONI GLAUCO			67,00	58,00
111.280.00201 COMITATO DI QUARTIERE			42,00	42,00
111.280.00203 CAMBIOTTI DINO			34,00	34,00
111.280.00204 BARBIERI MARIO			34,00	35,00
111.280.00205 GIANNONI ARNALDO			34,00	34,00
111.280.00206 GOSTA ANGELO			33,00	35,00
111.280.00207 ALBANO GIUSEPPA			33,00	33,00
111.280.00208 GLI GNOMI DEL BOSCO SEGRETO			1.565,00	10.211,00
111.280.00209 MALU SRL				17.450,00
111.280.00214 HOSSAIN MD.AMIR			182,00	146,00
111.280.00215 FABBI CLAUDIO			13,00	
111.280.00216 LORETUCCI FRANCESCO			10,00	10,00
111.280.00217 BEFANI SNC DI BEFANI S. - C.			487,00	10.898,00
111.280.00218 BAR MARCONI SAS DI NANNUCCI &			2.615,00	2.607,00
111.280.00219 NANNUCCI SETTIMIO			152,00	151,00
111.280.00220 CRETONI GIUSEPPINA			67,00	67,00
111.280.00221 GORI FRANCO			72,00	72,00
111.280.00222 BARTOLI FANNJ			29,00	
111.280.00225 PEDA VIRGILIO			29,00	29,00
111.280.00226 BRIZI GIOVANNI			29,00	29,00
111.280.00227 LORETI FERRUCCIO				28,00
111.280.00228 GALANTI ROLANDA			28,00	28,00
111.280.00229 TOMASSONI NAZZARO			29,00	29,00
111.280.00233 BUONO ORLANDO			27,00	27,00

**AZIENDA TERRITORIALE PER L'EDILIZIA RESIDENZIALE DI PERUGIA**

**\*\* ATER PERUGIA RICL. IV CEE**

**Dal 01.01.2010 al 31.12.2010 \*\***

ATTIVO	ENTRO I 12 MESI	OLTRE I 12 MESI	ANNO IN CORSO	ANNO PRECEDENTE
111.280.00234 PERSICHELLI LUCIANO			99,00	99,00
111.280.00236 COMUNE DI MASSA MARTANA			619,00	819,00
111.280.00237 CIRIVELLO FRANCESCA				42,00
111.280.00242 GELLI SERGIO			892,00	1.535,00
111.280.00243 AGENZIA DIRITTO STUDIO UNIVERS				14.398,00
111.280.00244 LUZI PAOLO			70,00	56,00
111.280.00245 AURORA DI BENINI ANGELO				434,00
111.280.00247 RISPARMIONE DI COVALOVO PAOLA			1.219,00	1.222,00
111.280.00248 A. S. KINESIS DI SIMONETTI S.			516,00	
111.280.00251 DI CESARE FABIO			40,00	
111.280.00252 MAGNINI CORRADINO			331,00	
111.280.00253 TIFI ANNUNZIATA				40,00
111.280.00254 PECORARI ALESSIO TARDUCCI MARI			103,00	
111.280.00255 STELLUTI VINCENZO			19,00	
111.280.00257 FEDERAZIONE ITALIANA DELLA CAC				247,00
111.280.00258 RICCIERI FRANCO			1,00	1,00
111.280.00260 PUGINA GIOVANNI			13,00	
111.280.00261 RICCI GIANFRANCO			11,00	
111.280.00263 BRUNACCI NELLO			3.934,00	
111.280.00266 HOPIC MUHAMED			47,00	
111.280.00267 ELETTROMECCANICA ZA ASCENSI A.			339,00	
111.280.00268 BOLOGNESI ROBERTO			1,00	
111.280.00269 MIGNI AMBRA			3,00	
111.280.00270 APICELIA FRANCESCO				29,00
111.280.00275 DEL BALIO FABRIZIO				205,00
111.280.00278 PIADINERIA ME GUSTA DI PEDINI			-34,00	
111.280.00280 ALBANI ROCCHETTI MARIA			1.487,00	
111.280.00281 ZAZZARETTI COSIMO GIOVANNI				1.198,00
111.280.00282 SEGONI CORRADO			40,00	
111.280.00283 TARDOCCHI GENNARO			39,00	
111.280.00284 SANTARELLI ANGELA			39,00	
111.280.00285 PANETTI GUERRINA			39,00	
111.280.00286 BARTOLINI MARIA GRAZIA				33,00
111.280.00287 POLITI LUIGI			32,00	
111.280.00288 DONNICI ROBERTO				33,00
111.280.00289 D'ANGELI MARINO			33,00	
111.280.00291 TARDOCCHI AUGUSTO			75,00	
111.280.00292 SBROLLI FRANCESCA			39,00	
111.280.00293 CENCINI MAURIZIO			39,00	
111.280.00294 BALIANI NELLO			39,00	
111.280.00295 PROIETTI PEPARELLI GIAMPIERO			39,00	
111.280.00296 VENTURI REGINA			118,00	
111.280.00297 CERRO FRANCO			158,00	
111.280.00298 BARTOLI MARCELLO			39,00	
111.280.00299 CEPPI MAURIZIO			39,00	
				78,00




AZIENDA TERRITORIALE PER L'EDILIZIA RESIDENZIALE DI PERUGIA

\*\* ATER PERUGIA RICL. IV CEE

Dal 01.01.2010 al 31.12.2010 \*\*

ATTIVO

	ENTRO I 12 MESI	OLTRE I 12 MESI	ANNO IN CORSO	ANNO PRECEDENTE
111.280.00300 BADRI MEDIO ORIENTE BAZAR DI D			4,00	4,00
111.280.00302 ABEMEZZIANE HOURIA			190,00	190,00
111.280.00304 COGEF SRL			7.569,00	7.569,00
111.280.00305 LEONARDI IMMOBILIARE SRL			443,00	447,00
111.280.00306 MORELLI ALFREDO			28,00	28,00
111.280.00307 GAMBINI GIUSEPPE			167,00	167,00
111.280.00308 L'ORTO IN CITTA' DI GALBIATI C			645,00	640,00
111.280.00310 I SANTILLI SNC DI S. ELIO E FE			362,00	362,00
111.280.00311 PREZZI SHOCK SNC DI BARTOLINI			1.463,00	1.459,00
111.280.00313 GUERCINI ROBERTO			26,00	26,00
111.280.00314 CONTILLI LUCIANO			26,00	25,00
111.280.00315 TOMASSINI MARCO			26,00	26,00
111.280.00316 MANCINELLI GIANCARLO			709,00	420,00
111.280.00317 VIOLI CARMELO			32,00	32,00
111.280.00321 BUOMPADRE LUCIANO			6.463,00	2.660,00
111.280.00322 THOT SAS DI E. FABBRONI & C.			191,00	190,00
111.280.00323 CORNACCHINI SRL SOC.APPALTI PU			593,00	593,00
111.280.00324 IMPR.EDILE BAIOTTO GIUSEPPE-FI			29,00	29,00
111.280.00325 VERZINI ANTONIETTA				1.804,00
111.280.00328 SANNA MARIA VITTORIA			4.308,00	5.790,00
111.280.00329 ALUNNI DEBORA			13,00	12,00
111.280.00330 RICCI MARA			1.803,00	1.970,00
111.280.00331 IL TAPPEZZIERE DI DANUTA KOSMA			76,00	151,00
111.280.00333 PALAZZARI GIUSEPPA			38,00	56,00
111.280.00335 CALDEI STEFANO			38,00	38,00
111.280.00336 MARIOTTI SIMONE			38,00	38,00
111.280.00337 FRANCHI TANIA			447,00	44.295,00
111.280.00338 COMUNE DI CITTA DI CASTELLO			38,00	38,00
111.280.00339 ROSSI ROSARIA				38,00
111.280.00340 SCALA GIORGIO			19,00	19,00
111.280.00342 LENSI LAMBERTO			19,00	19,00
111.280.00343 ROSSETTI MASSIMO			127,00	63,00
111.280.00344 ROSI GIANTOMMASO			2.294,00	1.169,00
111.280.00345 COMUNE DI NOCERA UMBRA			3,00	3,00
111.280.00346 GIUBBONI CARLO			56,00	56,00
111.280.00347 SANTERONI GIUSEPPE			27,00	27,00
111.280.00348 VIRGILI PATRIZIA			177,00	266,00
111.280.00349 BASTIANELLI FRANCESCO			34,00	34,00
111.280.00350 ARENA GIULIANA			373,00	373,00
111.280.00353 COOPERATIVA SOCIALE PERUSIA			31,00	31,00
111.280.00354 BACHIORRI MATTEO			281,00	283,00
111.280.00355 MACELLERIA MASNAOUI ABDERRAHMA			149,00	123,00
111.280.00356 GAITA SAN GIORGIO			1.801,00	1.352,00
111.280.00357 BONAZZI GESTIONI E RAPPRESENTA				1.134,00
111.280.00358 BAR EFFE 2 SAS DI WU YUNGUANG				




**AZIENDA TERRITORIALE PER L'EDILIZIA RESIDENZIALE DI PERUGIA**

**\*\* ATER PERUGIA RICL. IV CEE**

**Dal 01.01.2010 al 31.12.2010 \*\***


ATTIVO	ENTRO I 12 MESI	OLTRE I 12 MESI	ANNO IN CORSO	ANNO PRECEDENTE
111.280.00359	FALEGNAMERIA ELCE BELLUCCI VIN		491,00	488,00
111.280.00360	LIONS CLUB AUGUSTA PERUSIA		334,00	333,00
111.280.00361	CM IMPIANTI ELETTRICI SOC.COOP		3.397,00	2.428,00
111.280.00362	PELAGATTI ISOLINA		33,00	
111.280.00363	ZUGARINI DIEGO			32,00
111.280.00364	CASSIERI GIUSEPPE		31,00	31,00
111.280.00365	MERLI LIDIA			148,00
111.280.00366	AKINGBALA FOLARIN OLABISI		1.039,00	692,00
111.280.00367	BOCCIOLESI LORENZO			31,00
111.280.00369	EL BOUAMRANI MOHAMED			1.795,00
111.280.00370	ROMETTI LIDIA		955,00	150,00
111.280.00372	MENCARELLI-PERIVICH ALESSANDRI		36,00	74,00
111.280.00374	VARSALONA PROVVIDENZA		150,00	150,00
111.280.00375	ARIANTE RAFFAELE		223,00	
111.280.00377	ASS.NE CULTURALE I MELENSI		74,00	97,00
111.280.00378	LA PASTICCERIA SNC DI MEARINI		97,00	192,00
111.280.00379	CA.BA COSTRUZIONI SRL		192,00	2.427,00
111.280.00380	STUDIO IMMAGINE SNC DI TRASTUL		5.208,00	319,00
111.280.00383	STUDIO TECNICO ASSOCIATO FANEL		321,00	361,00
111.280.00384	SCALEGGI FABRIZIO		361,00	61,00
111.280.00385	BASTIANELLI GIANCARLO		32,00	32,00
111.280.00386	BAGLIONI ROBERTA		361,00	361,00
111.280.00387	GIORGIO LAURA		72,00	77,00
111.280.00388	FERRANTI GABRIELLA		37,00	
111.280.00389	AUSER REGIONALE UMBRIA		576,00	577,00
111.280.00391	PROIETTI LUCIANO		180,00	180,00
111.280.00392	BRUNORI ANGELO		60,00	60,00
111.280.00393	ROSSI ROMANO		384,00	384,00
111.280.00394	GIULIANELLI IVO		345,00	115,00
111.280.00395	ALLEGRUCCI FAUSTO		54,00	54,00
111.280.00396	RUIZ SAN MIGUEL DANAYS YUMARA		56,00	
111.280.00397	NATILI GIOVANNI		324,00	324,00
111.280.00398	SCURA ANTONIO		723,00	
111.280.00399	FULCI ALUNNI ANTONIO		54,00	
111.280.00400	CRIMA DI CRISTINA GIGLIO		331,00	
111.280.00401	PRO.LOCO CANNARA		12.961,00	
111.280.00402	ROSI MARIA		655,00	
111.280.00403	ASSOCIAZIONE A.G.D. UMBRIA		120,00	
111.280.00405	GENTILESCHI SATEFANO		43,00	
111.280.00406	DI SALVO MARGHERITA		37,00	
111.280.00408	CECCONI MARIA		31,00	
111.280.00409	ORSINI ANNA MARIA		31,00	
111.280.00410	MASSETTI GIAMPIERO		25,00	
111.280.00411	MAGNANI MAUTILIO		34,00	
111.280.00412	WARSZTA KAMILA PATRYCJA		889,00	



AZIENDA TERRITORIALE PER L'EDILIZIA RESIDENZIALE DI PERUGIA

\*\* ATER PERUGIA RICL. IV CEE

Dal 01.01.2010 al 31.12.2010 \*\*



ATTIVO	ENTRO I 12 MESI	OLTRE I 12 MESI	ANNO IN CORSO	ANNO PRECEDENTE
111.280.00413 MA.MU. SNC DI TOMASSINI G. & C			90,80	
111.280.00417 CONSOLI NOTO CLAUDIO BLAS			67,00	
111.281.00001 TC28R LOC.PROP.ASSOG.IVA			8.922,00	15.766,00
121.100.00740 TC 74 CESSIONARI VARI			-22,00	-22,00
121.100.00741 TC C1 CONDOMINI VARI			103,00	103,00
121.100.00750 TC 75 CESSIONARI VARI AREE			-8,00	-8,00
121.410.00007 FELICI ADRIANO			231,00	231,00
121.410.00017 VERGONI UMBERTO			67,00	67,00
121.410.00018 SCARCHINI OTTAVIO			55,00	55,00
121.410.00024 DEI BARDI ANTONINO			66,00	66,00
121.410.00034 VICARONI ADRIANO			199,00	199,00
121.410.00056 VERZINI PAOLO			66,00	66,00
121.410.00061 CINAGLIA MARIO			457,00	457,00
121.410.00066 CIVILI ETTORE			67,00	67,00
121.411.00001 TC 41R ALL.P.F.V.COSTR.CON CONTR.			5.571,00	5.571,00
121.430.00008 FARELLO ANTONIO EREDI			126,00	126,00
121.430.00010 BRUCATO DOMENICO			126,00	126,00
121.430.00011 BOMBOLETTI FRANCA			669,00	669,00
121.430.00023 TRINARI ALDO			1,00	1,00
121.430.00024 BIAGINI MARIA ELENA			49,00	49,00
121.431.00001 TC 43R ALL.P.F.V. COSTR.S/CONTR.			-1.751,00	-1.751,00
121.510.00002 DOLFI LINA			57,00	57,00
121.510.00005 BIAGETTI PAOLA			35,00	35,00
121.510.00008 TONI LUISA			74,00	74,00
121.510.00010 BARBETTI EZIO			39,00	39,00
121.510.00012 FIORONI GIUSEPPE			39,00	39,00
121.510.00016 ROSSI ABRAMO			42,00	42,00
121.510.00017 BOTTICELLI ARMANDO			84,00	84,00
121.510.00019 GHIGI ZENA			41,00	41,00
121.510.00020 ANGELONI ALDO			42,00	42,00
121.510.00021 BELLINI GIOVANNI			42,00	42,00
121.510.00022 ROSATI ELVIO			39,00	39,00
121.510.00023 POLITI ANTONIO			291,00	291,00
121.510.00025 ROSATELLI ENZO			43,00	43,00
121.510.00031 ROSSI PAOLA			738,00	738,00
121.510.00033 ALLEGRUCCI ANTONIO			1.180,00	1.180,00
121.510.00045 CIRIMBILI MARSILIO EREDI			5,00	5,00
121.510.00046 ZANNOLI LAMBERTO			35,00	35,00
121.510.00047 CIPOLLETTA GIUSEPPE			36,00	36,00
121.510.00048 GAGGIA VERONICA RAGNI FEDERICO			53,00	53,00
121.510.00049 CECCHINI ENZO			18,00	18,00
121.510.00051 SANTUCCI GESUALDO			18,00	18,00
121.510.00052 PATACCA LUIGI			140,00	140,00
121.510.00053 MORANTE FRANCESCO			22,00	22,00
			21,00	21,00

AZIENDA TERRITORIALE PER L'EDILIZIA RESIDENZIALE DI PERUGIA

\*\* ATER PERUGIA RICL. IV CEE

Dal 01.01.2010 al 31.12.2010 \*\*

ATTIVO	ENTRO I 12 MESI	OLTRE I 12 MESI	ANNO IN CORSO	ANNO PRECEDENTE
121.510.00055 PASQUA S. PORTALI MAIETTINI R				23,00
121.510.00056 DIGIOVANNI A. PASSALACQUA			40,00	40,00
121.510.00063 FINAMORE DOMENICO			16,00	16,00
121.510.00065 PIERRO ANTONIO			19,00	19,00
121.510.00066 GOBBI LUIGI			136,00	136,00
121.510.00067 ALBINI MORETTI ADALBERTA			18,00	18,00
121.510.00068 PASSERINI SERGIO			19,00	19,00
121.510.00071 TODINI MARIO				26,00
121.510.00076 BARRO GIOVANNI			51,00	26,00
121.510.00077 GATTI ADA IN FOGU			24,00	24,00
121.510.00078 BELLINI PAOLA IN MAUCERI			47,00	47,00
121.510.00079 ALUNNI AMATO			49,00	49,00
121.510.00081 BERARDI WALTER			179,00	179,00
121.510.00085 PONZIO GIOVANNA			23,00	23,00
121.510.00086 MORODEI ADELMO			24,00	24,00
121.510.00087 POLLI SILVANA			47,00	47,00
121.510.00088 LUCETTI LUIGI			23,00	47,00
121.510.00089 BOCCI MARIA LUISA			46,00	46,00
121.510.00090 LISCI LUCIANO			57,00	115,00
121.510.00091 SILVI LUCIANO			48,00	48,00
121.510.00092 LUCONI ALCEO				58,00
121.510.00093 MORETTI LUCIANO				59,00
121.510.00094 SILVI GIULIANA			49,00	50,00
121.510.00098 LILLI MARIANO			55,00	111,00
121.510.00099 DI CICCO PUCCI FAUSTO			56,00	56,00
121.510.00100 RESTANI CARLO			183,00	183,00
121.510.00101 PALLUCCHI ELENA			58,00	59,00
121.510.00104 BENEDETTI GIANCARLO			59,00	37,00
121.510.00107 DONATI LEONELLO			37,00	39,00
121.510.00108 PANGRAZI CORINNA			39,00	38,00
121.510.00109 BELLI LUCIO				230,00
121.510.00110 MARTINIANI ORLANDO			344,00	-14.198,00
121.510.00112 DE ANGELIS LINA			-14.198,00	-13,00
121.511.00001 TC.51R ALL.CED.IPOT.LEGALE				-203,00
121.531.00001 TC53R ALL.PROP.STATO CED.RISC.L.513/				856.491,00
121.541.00001 ALL.PROP.STATO CED.RISC.L1676/60			471.099,00	97.300,00
121.551.00001 R.U. CESSIONE ALLOGGI L.R.23/2003			231.652,00	156,00
121.561.00001 RIENTRI PROPRI CESSIONE ALL.L.R.23/2			156,00	12.099,00
121.570.00001 FANCELLI VITTORIO			12.099,00	683,00
121.570.00007 MAGNINI OLINTO			683,00	15.575,00
121.570.00010 DOMINICI MARIO			15.575,00	6.286,00
121.570.00011 BUSSOTTI FENISIA PLACANICA			6.286,00	200,00
121.571.00001 TC 57R ALL.CED.A RISCATTO L.R.38/89			200,00	189,00
121.580.00001 DE SANTIS MARIA			189,00	
121.580.00004 NARDI FRANCESCO				




AZIENDA TERRITORIALE PER L'EDILIZIA RESIDENZIALE DI PERUGIA

\*\* ATER PERUGIA RICL. IV CEE

Dal 01.01.2010 al 31.12.2010 \*\*

ATTIVO	ENTRO I 12 MESI	OLTRE I 12 MESI	ANNO IN CORSO	ANNO PRECEDENTE
121.580.00005	PETRIGNANI MASSIMILIANO		242,00	243,00
121.580.00006	RONDINI ROBERTO E ALESSIO			256,00
121.580.00007	BERNARDINI ALESSANDR		887,00	515,00
121.580.00008	MARI FABIO		176,00	694,00
121.580.00009	TOMASSETTI FIORELLA		3.777,00	1.748,00
121.580.00010	PASQUONI ALBERTO		23.561,00	20.664,00
121.580.00011	TOSTI GIOVANNA			142,00
121.580.00013	SARAGA FABIO			283,00
121.580.00014	POLI FRANCO			310,00
121.580.00015	GIOVANNINI LUCIANO		310,00	310,00
121.580.00016	BOCCI GIANCARLO		283,00	283,00
121.580.00018	MOSCATO VINCENZO		217,00	217,00
121.580.00019	FADDA FRANCESCO			217,00
121.580.00020	MARIOTTI TERESINA			223,00
121.580.00021	ANGELANTONI ANTONELLO		178,00	182,00
121.580.00022	BELIBANI QUINTILIA		239,00	239,00
121.580.00023	RUBECA MIRTO		577,00	582,00
121.580.00026	MAZZIERI STELLIO		213,00	212,00
121.580.00027	FORTUNELLI MAURO		16.683,00	14.275,00
121.580.00031	BILLO GELSOMINA			106,00
121.580.00035	RICCIOLINI GABRIELE		248,00	248,00
121.580.00036	CIANCABILLA NELLO		117,00	117,00
121.580.00037	ROSATI ARMIDA			128,00
121.580.00042	LOMBARDI MICHELE		120,00	120,00
121.580.00044	D'ADDARIO ANDREA		120,00	120,00
121.580.00045	SILVESTRI LIDIA		1,00	1,00
121.580.00046	ASTANCOLI FRANCESCA		149,00	149,00
121.580.00049	CAPORICCI FRANCO		625,00	625,00
121.580.00050	TORDONI MANDINA		75,00	75,00
121.580.00052	MENICONI SIMONETTA		105,00	338,00
121.580.00054	PAOLETTI GIUSEPPA		169,00	136,00
121.580.00059	MISCHIANI CATERINA		136,00	284,00
121.580.00060	TOGNOLONI CHIARA		284,00	251,00
121.580.00061	MOSCA EMMA EREDI			280,00
121.580.00062	ALLEGRUCCI LAURA		280,00	280,00
121.580.00064	CIMBALI ROBERTO		168,00	337,00
121.580.00065	TABIRRI CORRADO		168,00	168,00
121.580.00066	SILVESTRI VOLFANGO		194,00	194,00
121.580.00068	FIGNATTINI LORELLA		213,00	255,00
121.580.00069	RIGANELLI MARIA GIULIA			128,00
121.580.00070	BRENCI LUCIANO		128,00	128,00
121.580.00071	MENGHINELLI INES EREDI		232,00	232,00
121.580.00072	CALDERINI LIDO		240,00	240,00
121.580.00073	CERQUETELLI STEFANO		124,00	124,00
121.580.00074	GALLETTI MONICA		145,00	145,00




**AZIENDA TERRITORIALE PER L'EDILIZIA RESIDENZIALE DI PERUGIA**

**\*\* ATER PERUGIA RICL. IV CEE**

**Dal 01.01.2010 al 31.12.2010 \*\***


ATTIVO	ENTRO I 12 MESI	OLTRE I 12 MESI	ANNO IN CORSO	ANNO PRECEDENTE
121.580.00075 PALOMBI MASSIMO			188,00	188,00
121.580.00077 FIAONI ADRIANA			198,00	
121.580.00079 COCCIA ANTONIA				203,00
121.580.00083 FORNARO SALVATORE			278,00	278,00
121.580.00084 SALVATORI VINCENZA			248,00	248,00
121.580.00085 GIOMMARONI VALTER E MARCELLO			293,00	293,00
121.580.00086 BILLI CLAUDIO			122,00	124,00
121.580.00087 LANERNA LAUDERIO			524,00	267,00
121.580.00088 PETRONILLI SERGIO			173,00	173,00
121.580.00089 WOLANOWSKA ELZBIETA			165,00	650,00
121.580.00090 TIMITILLI CHIARA			157,00	157,00
121.580.00092 FERRANTI GIOVANNI			518,00	518,00
121.580.00094 GORETTI GIANLUCA			290,00	290,00
121.580.00095 BOTTINI FAUSTO				409,00
121.580.00097 PALAZZETTI GIUSEPPE			307,00	307,00
121.580.00098 VALIERI GIOVANNA AMALIA			292,00	292,00
121.580.00099 VENTI CARLO			220,00	220,00
121.580.00100 FARACO CLARA				291,00
121.580.00101 MARTINELLI ALUNNO MARIO			290,00	290,00
121.580.00102 BUCCI VALTER			260,00	260,00
121.580.00103 ZAPPACENERE ANTONIO				343,00
121.580.00106 FRATI MARIA LUISA			58,00	
121.580.00107 MENCARONI GLAUCO			567,00	1.417,00
121.580.00109 BELLAVEGLIA STEFANIA			281,00	563,00
121.580.00112 ROTOLONI VALTER			1.019,00	821,00
121.580.00113 PERNA GIOVANNI				145,00
121.580.00114 VITI MARIO			144,00	144,00
121.580.00117 BERNARDINI ANTONIO			233,00	233,00
121.580.00118 MAGGI GIUSEPPA			302,00	302,00
121.580.00119 MAURELLI SANDRO			233,00	233,00
121.580.00120 GALLO LUIGI			302,00	302,00
121.580.00122 PASSARO FRANCESCO			233,00	
121.580.00123 MAURIZI LIVIO				238,00
121.580.00125 SEPPOLONI MARCELLO EREDI			181,00	182,00
121.580.00126 SABA GIAMPIERO			192,00	192,00
121.580.00127 GERMINI FRANCO			220,00	220,00
121.580.00128 BISELLO CLAUDIO			392,00	197,00
121.580.00129 CASAGRANDE ALUNNI GIANCARLO			193,00	193,00
121.580.00130 TIENDURI ANGELO			195,00	195,00
121.580.00131 MOSCIONI PIETRO			193,00	193,00
121.580.00132 GIULIETTI MIRKO			633,00	211,00
121.580.00133 MARRACCI GINO			10,00	5,00
121.580.00134 MARIOTTI CARLO			195,00	195,00
121.580.00135 PATALOCCO MARCO			211,00	211,00
121.580.00136 POSSIERI SILVANA E FIORELLA			211,00	



AZIENDA TERRITORIALE PER L'EDILIZIA RESIDENZIALE DI PERUGIA

\*\* ATER PERUGIA RICL. IV CEE

Dal 01.01.2010 al 31.12.2010 \*\*




ATTIVO	ENTRO I 12 MESI	OLTRE I 12 MESI	ANNO IN CORSO	ANNO PRECEDENTE
121.580.00137 MOCCI RICCARDO			273,00	273,00
121.580.00138 GUERRINI LUIGI				221,00
121.580.00140 BATTISTI ANNA RITA			182,00	182,00
121.580.00142 SELLARO VITTORIO			304,00	304,00
121.580.00143 DI STEFANO GIULIANO			304,00	304,00
121.580.00144 FELICCIOTTI CATERINA			207,00	207,00
121.580.00146 PEPPOLONI FRANCESCO			207,00	207,00
121.580.00148 GUIDI PATRIZIO			1.104,00	838,00
121.580.00152 PROIETTI UMBRIA				174,00
121.580.00153 LORETONI ILARIO				238,00
121.580.00154 POLINORI GIANCARLO				241,00
121.580.00155 SCHIAVO ENRICHETTA			242,00	239,00
121.580.00156 SENSIDONI MONIA			184,00	184,00
121.580.00157 MONTORI MARCO			239,00	239,00
121.580.00158 D'ANGELI MARINO			239,00	239,00
121.580.00160 BARTOLINI MARIA GRAZIA			218,00	218,00
121.580.00161 POMPILI MARIA ANNA			240,00	240,00
121.580.00162 MARIROSSI FAUSTO			207,00	207,00
121.580.00163 CIONCO FABIO			163,00	163,00
121.580.00165 CERVINI RENATO			153,00	177,00
121.580.00166 FERRANTI GIULIANA			177,00	177,00
121.580.00167 PORDENONI ITALO			155,00	155,00
121.580.00169 GRELLI ELSA			224,00	224,00
121.580.00174 FIORUCCI LANFRANCO			234,00	224,00
121.580.00175 BAZZUCCHI LUIGIA				224,00
121.580.00176 CASTAGNOLI LUISELLA				224,00
121.580.00177 STELLA ALESSIO			449,00	224,00
121.580.00178 PULITI AZELIO				139,00
121.580.00179 MASSEI MAURIZIO			139,00	118,00
121.580.00194 BILLERA VIRGILIO			118,00	224,00
121.580.00195 ROSALIA FABIOLA				214,00
121.580.00196 GATTI RENATO				155,00
121.580.00197 FARACO SALVATORE			155,00	783,00
121.580.00200 SCATOLI LUCIANO			783,00	231,00
121.580.00201 GALERI ROSA			231,00	235,00
121.580.00210 FELICI ANTONIO			235,00	302,00
121.580.00212 GENTILI OSVALDO			322,00	136,00
121.580.00225 NAPOLEONI ANDREA			302,00	224,00
121.580.00227 CICCOLINI FILIPPO			136,00	224,00
121.580.00229 PIERINI FEDERICO			224,00	309,00
121.580.00237 GINEPRI LEONARDO			309,00	238,00
121.580.00240 MARCUCCI FRANCO			238,00	290,00
121.580.00241 BALDACCHINI ANTONELLO			290,00	653,00
121.580.00249 SONAGLIA UMBERTO			646,00	193,00
121.580.00250 LALONI EMMA IN UZZOLI			193,00	

**AZIENDA TERRITORIALE PER L'EDILIZIA RESIDENZIALE DI PERUGIA**

**\*\* ATER PERUGIA RICL. IV CEE**

**Dal 01.01.2010 al 31.12.2010 \*\***


ATTIVO	ENTRO I 12 MESI	OLTRE I 12 MESI	ANNO IN CORSO	ANNO PRECEDENTE
121.580.00251 FIORI AGOSTINO			240,00	241,00
121.580.00252 SBRO' ANTONIO			204,00	204,00
121.580.00254 BRAGELLI ALVARO			285,00	285,00
121.580.00260 ROSIGNOLI ALBERTO			274,00	274,00
121.580.00262 SAVERI GIOVANNI			171,00	172,00
121.580.00268 RICCIOLINI GIOVANNI			112,00	112,00
121.580.00271 SCARAFONI ADELE			7,00	184,00
121.580.00274 GUIDUCCI NICOLA			366,00	184,00
121.580.00275 NULLI AMADIO REMO			208,00	132,00
121.580.00276 LEPRI OLGA			132,00	132,00
121.580.00278 BATTAZZI LUCIA				248,00
121.580.00279 MORLUPI ANDREA				292,00
121.580.00284 OUII MOHAMMAD REZA			292,00	292,00
121.580.00301 TORZUOLI LUCIA			3.576,00	5.322,00
121.580.00302 FALLARINO MARIO				157,00
121.580.00304 MANDATO PIETRA			128,00	118,00
121.580.00310 FULVI SONIA			117,00	117,00
121.580.00316 CHIRICO FRANCESCO			1.293,00	779,00
121.580.00317 DE SANCTIS LUISA			1.259,00	163,00
121.580.00320 BRACIGLIANO ANTONIO			274,00	2.463,00
121.580.00321 TELEGNE KASSIE			9.647,00	7.026,00
121.580.00323 STEFANUCCI NAZZARENO				91,00
121.580.00329 SAVERI PAOLO			616,00	214,00
121.580.00330 TOMASSONI FEDERICA			216,00	216,00
121.580.00333 TAGLIAVENTI OSVALDO			225,00	225,00
121.580.00335 RANIERI ADELIO			268,00	268,00
121.580.00340 LANTERNA RINO			340,00	207,00
121.580.00342 GATTI LINA			207,00	278,00
121.580.00343 KIRANE HASSAN			278,00	278,00
121.580.00345 SCHIPPA LAURA			180,00	146,00
121.580.00346 GAGLIARDONI CARLO			220,00	179,00
121.580.00348 ASTOLFI GIUSEPPE			220,00	220,00
121.580.00351 FRASCETTI MARCELLA			135,00	220,00
121.580.00352 PIEMMARINI SOFIA			211,00	135,00
121.580.00354 RIZZINI TARQUINIA			222,00	211,00
121.580.00359 AGOSTINI CRISTINA			113,00	113,00
121.580.00362 GUIDUCCI ROBERTA			279,00	279,00
121.581.00001 TC58R ALL.CED.RISC. L.560/93			7.607,00	6.062,00
121.590.00002 CUCCHIARONI NELLA			1,00	157,00
121.590.00003 FIORUCCI MARIO				156,00
121.590.00004 MARTINELLI PIERO			156,00	156,00
121.590.00005 CARRUCCI GIOVANNI			156,00	156,00
121.590.00006 BALDICCHI LAURA			156,00	156,00
121.590.00008 ANTONINI MASSIMO			91,00	92,00
121.590.00009 PIEROTTI GIAMPIERO				143,00



AZIENDA TERRITORIALE PER L'EDILIZIA RESIDENZIALE DI PERUGIA

\*\* ATER PERUGIA RICL. IV CEE

Dal 01.01.2010 al 31.12.2010 \*\*




ATTIVO	ENTRO I 12 MESI	OLTRE I 12 MESI	ANNO IN CORSO	ANNO PRECEDENTE
	121.590.00010 SEGANTINI AUGUSTO		343,00	177,00
	121.590.00011 ELISEI BENEDETTA		86,00	86,00
	121.590.00012 MANCIOPPI GIOVANNI		481,00	489,00
	121.590.00013 MENCARELLI CLAUDIO		158,00	158,00
	121.590.00014 MILITI D'IBALDI BENITO		127,00	127,00
	121.590.00015 BERTOLDO MARIO		87,00	87,00
	121.590.00016 PINZO PIETRO		87,00	96,00
	121.590.00017 PESCIAIOLI ELSA		96,00	156,00
	121.590.00019 MADDALENA CATERINA TORZUOLI FA		156,00	156,00
	121.591.00001 TC59R ALL.PROP.ST.CED.RISCATTO L.560		-252,00	-252,00
	121.611.00001 ABILAG L.1676/60		-38,00	-38,00
	121.621.00001 TC62R SOCI COOP.EDILIZIE L.60		27,00	27,00
	330.100.00001 FONDO RISCHI CREDITI VERSO ASSEGNATA *		-583.408,00	-491.678,00
C II	<b>Verso imprese controllate</b>			
C II	<b>Verso imprese collegate</b>			
C II	<b>Verso controllanti</b>			
C II	<b>Per Gestione speciale</b>		<b>54.631.528,00</b>	<b>53.389.555,00</b>
	150.100.00001 ALL.E LOC.COSTR.CONTRIBUTO STATO (R.		82.889,00	-61.090,00
	150.200.00004 CORRISPETTIVI PER GESTIONE RIENTRI		-1.460,00	-1.460,00
	150.200.00005 RECUPERI VARI AUTORIZZATI DAL CER		252.835,00	227.910,00
	150.200.00006 I.C.I. SU ALLOGGI DA RENDICONTARE G.		-109.742,00	-109.742,00
	150.300.00001 G.S. RIENTRI DEST. ART.25 L.513/77		19.737.215,00	19.374.307,00
	150.300.00002 G.S. RIENTRI NON VINC. ART.25 L. 513		750.328,00	750.328,00
	150.300.00003 G.S. RIENTRI VINCOLATI L.560/93		32.290.708,00	31.730.084,00
	150.300.00004 FIN.G.S.560/93 UTILIZZATI		173.792,00	1.477.821,00
	150.300.00005 G.S.RIENTRI L.23/2003 TC.55		1.200.397,00	
	150.300.00006 G.S.RIENTRI L.23/2003 TC.56		253.169,00	
	150.400.00001 C/C VINCOLATO-CASSA DD.PP.		1.397,00	1.397,00
C II	<b>Verso altri</b>		<b>20.474.269,00</b>	<b>26.103.391,00</b>
	130.100.00001 FINANZ.CER PER INTERVENTI COSTRUTTIV		2.108.548,00	2.672.400,00
	130.100.00002 FIN.CER PER INTERVENTI RIS/RISTR.		-2.553.840,00	-2.508.401,00
	130.100.00003 FINANZ.CER INTERVENTI SERVIZI RESIDE		34.487,00	34.487,00
	130.100.00004 FINANZ.CER PER INTERVENTI REC.C/COMU		4.524.251,00	3.352.703,00
	130.100.00005 FINANZ.CER PER INTERVENTI C/TERZI		18.757,00	18.757,00
	130.100.00006 FINANZ.CER PER INTERVENTI C/COMUNI		-106.634,00	147.997,00
	130.100.00007 FINANZ.CER INTERV.COSTR.C/TERZI LOC.		-423.128,00	-423.128,00
	130.100.00008 FINANZ CER ADEGUAMENTI L.46/90		2.978,00	3.514,00
	130.100.00009 FINANZ. CER LAV. MS/2 IMM.PROPR.COM.		-158.674,00	-158.674,00
	130.100.00010 FINANZ. INT. IMM.PROPR.COM.LE COMODA		101.094,00	810.198,00
	130.200.00001 FONDI G.S. OPERE DI MANUTENZIONE E R		25.407,00	25.407,00
	130.200.00002 FONDI G.S. PROGRAMMI EDILIZIA RESIDE		29.522,00	29.522,00
	130.200.00004 FONDI G.S. SERVIZI E URBANIZZAZIONI		43,00	43,00
	130.300.00001 FONDI G.S. L.560/93 N.C.		77.863,00	1.026.357,00
	130.300.00002 FONDI G.S. L.560/93 RISTR.		193.199,00	155.906,00
	130.300.00003 FONDI G.S. L.560/93 M.S.		-296.498,00	-1.230.053,00

AZIENDA TERRITORIALE PER L'EDILIZIA RESIDENZIALE DI PERUGIA

\*\* ATER PERUGIA RICL. IV CEE

Dal 01.01.2010 al 31.12.2010 \*\*


ATTIVO	ENTRO I 12 MESI	OLTRE I 12 MESI	ANNO IN CORSO	ANNO PRECEDENTE
130.300.00004 FONDI G.S. L. 560/93 E ADEG.L.46/90			-384,00	547,00
130.300.00005 FONDI L. 560/93 PER LAV. RE/2				-8,00
130.300.00998 FONDI G.S. L.560 DA DESTINARE			25.821,00	47.250,00
130.800.00001 FIN. R.U. L.R. 23/2003-POA 2005 C. S			1.745.167,00	1.745.167,00
130.800.00002 FINANZ. R.U. L.R. 23/03-POA 2005 C.C			1.534.876,00	1.534.876,00
130.800.00005 FIN. R.U. L.R. 23/2003-POA 2006 C. S			3.405.906,00	6.751.369,00
130.800.00006 FIN. R.U. L.R. 23/2003-POA 2006 C. C			2.142.000,00	2.870.000,00
130.800.00007 FIN.R.U. L. 61/98- POA 2006 - CANONE			80.468,00	80.468,00
130.800.00008 FINANZ.R.U.POA 2008/2009 CAN.SOC.			5.510.587,00	
130.800.00009 FIN.R.U.POA 08/09 CAN.CONC.			1.440.000,00	
130.990.00001 ARROTOND.PER BOLLII QUIETANZA			-323,00	-323,00
160.100.00001 ENTI DIVERSI PER MUTUI DA EROGARE			16.184,00	16.184,00
160.100.00002 CASSA DD.PP. POA 2005 MUTUI DA EROGA				1.402.308,00
160.100.00003 B.N.L. POA 2006 CANONE CONCORDATO			1.204.273,00	3.613.972,00
160.100.00004 B.N.L.POA 2006 CANONE SOCIALE			2.046.548,00	3.858.553,00
170.068.00010 ANIACAP			520,00	520,00
170.068.00012 INQ.VARI CANONI RISC.DIR.UFFICIO			-113.230,00	
170.068.00018 ASSEGNAT.C.CASTELLO - FRAZ.AREA			312,00	312,00
170.068.00019 ASS.P.PIETRA-ONERI E SPESE DA RIP.			-133,00	-133,00
170.068.00023 CREDITI V/COM.DI BEVAGNA L.457			689,00	689,00
170.068.00034 ATRADIUS CREDIT INSURANCE - ASSICURA			-107.725,00	-107.725,00
170.068.00040 ZIGRINO ANGELO EDOARDO (CANC.IPOTECA)			315,00	315,00
170.068.00042 CAUSA IERP/GALANTI			-878,00	-878,00
170.068.00050 TENERINI/TRENTINI C/ANT.RESTRIZ.IPOT			-1.332,00	-1.332,00
170.068.00051 AMBROSI C/ANT.RESTRIZ.IPOTEC.			-563,00	-563,00
170.068.00052 TEDESCHI G.LUCA RESTRIZIONE IPOTECAR			-563,00	-563,00
170.069.00011 REG.DELL'UMBRIA(CONTR.MUTUO 600 MIL.			-8.367,00	-8.367,00
170.069.00016 ASS.RIS.SISTO CE/11-RATE MUTUO			671,00	671,00
170.069.00017 ASS.RI CE/11/B 2'LOTTO RATE MUTUO			1.154,00	1.154,00
170.069.00018 ASS.C.CASTELLO-LERCHI C/RATE MUTUO			1.579,00	1.579,00
170.069.00019 ASS.C.CASTELLO CE/17INT.PREAMM.TO			1.597,00	1.597,00
170.069.00020 ASSEGNATARI CE/18-INT.PREAMM.TO			1.714,00	1.714,00
170.100.00001 ANT. C/PRIVATI C.CASTELLO EX CARCER			13.015,00	13.015,00
170.100.00150 CASS.EC.FIORUCCI ESTER FRCSTR54T62G4			30.000,00	13.015,00
170.100.00200 ANTICIPAZIONI A DIPENDENTI				15,00
170.100.00207 DIPENDENTI C/ASSICURAZIONI PROFESSIONI			-384,00	-244,00
170.100.00209 AMM.RI E SINDACI C/ANTICIPAZIONI			680,00	740,00
170.100.00261 ANTIC.FOLIGNO V.FIGNATTARA-CAVOUR 2S			-2.066,00	-2.066,00
170.100.00263 ANTICIPAZIONI COM.CASCIA VIA CAVOUR,			237,00	237,00
170.100.00267 LAV.FOLIGNO VIA M.S.DANIELE QUOTE C/			137.726,00	137.726,00
170.100.00268 COMUNE DI FOLIGNO C/ANT. EX-CUR			428.742,00	123.430,00
170.100.00269 ANT.LAV. VIA V. VENETO 23 G. TADINO			112.223,00	112.223,00
170.100.00272 ANT.ESP.AREA NORCIA V. OSPEDALE-L.R.5			231.713,00	252.535,00
170.100.00273 ANT.C/COM.COSTACCIARO LAV.VIA PIAMBI			13.965,00	13.610,00
170.100.00277 ANTIC. LAV. NORCIA VIA ANNUNZIATA, 4			20.971,00	20.426,00



**AZIENDA TERRITORIALE PER L'EDILIZIA RESIDENZIALE DI PERUGIA**

**\*\* ATER PERUGIA RICL. IV CEE**

**Dal 01.01.2010 al 31.12.2010 \*\***




ATTIVO	ENTRO I 12 MESI	OLTRE I 12 MESI	ANNO IN CORSO	ANNO PRECEDENTE
170.100.00279 LAV.M.S.GUBBIO VIA DEI CONSOLI-CAMIG			6.732,00	1,00
170.100.00281 ANT.C/COM.CORCIANO-LOC.MANTIGNANA			-9.522,00	6.557,00
170.100.00282 LAVORI C/COMUNE DI VALTOPINA 10 ALLO			952,00	-6.668,00
170.100.00283 ANT.C/COM.CORCIANO CAPOCALVALLO V.M.C			43.061,00	927,00
170.100.00284 ANT.C/COM.FOLIGNO VIA BOLLETTA 27/A			3.950,00	41.933,00
170.100.00286 ANT. COM. VALEFABBRICA-IMP.RISCALDAME			12.812,00	3.950,00
170.100.00288 ANT.CAUSA IERP C/SIC.-CREI			-25.235,00	12.812,00
170.100.00289 ANT.CAUSA ATER C/AGP/UNIVERSO ASS.NI			-3.259,00	-25.235,00
170.100.00291 ANT. C/COMUNE G.CATTANEO - S. TEREZ			9.072,00	-3.259,00
170.100.00292 ANT.C/COMUNE CANNARA FACCIATE VIA BA			114.362,00	9.072,00
170.100.00293 ANT. C/INTERV. C.CASTELLO S. PIO X			9.693,00	98.563,00
170.100.00294 ANTIC. C/COMUNE DI GUBBIO VIA TIFERN			126.309,00	9.594,00
170.100.00295 ANT. C/COMUNE MONTEFALCO EX CASA RIP			415.411,00	126.309,00
170.100.00298 ANT. C/COMUNE DI G. CATTANEO - TORR			23.913,00	330.856,00
170.100.00299 COM.CAMPELLO ANT.P.ZZA GARIB.E PISSI			3.002.923,00	23.913,00
170.100.00300 FINANZIAMENTI FONDO DI ROTAZIONE			-2.400.461,00	3.002.923,00
170.100.00301 ANTICIPAZIONI COM.SPOLETO-ARCHIVIO S			2.032.746,00	-2.400.461,00
170.100.00304 ATER FONDI PROPRI FINANZ.INT.EDILIZI			-211.809,00	2.032.746,00
170.100.00305 ANT. C/COM. FOLIGNO P. PIEMMARINI			44.588,00	-211.809,00
170.100.00306 ANT. C/COM. DERUTA LOC.CASALINA			-3.165,00	44.588,00
170.100.00307 ANT.C/COM.FOLIGNO VIA FLAMINIA NORD			19.184,00	-3.165,00
170.100.00309 COM.FOLIGNO-VIA GRAMSCI CALDAIETTE			38.865,00	19.184,00
170.100.00310 COM.BEVAGNA-PALAZZO DEL CIRONE CALDA				38.865,00
170.100.00402 ANTIC.LAVORI L.513/77				
170.100.00404 ANT.ART.21 D.D.159/07 LEGGE 222/2007			910.286,00	117.092,00
170.100.00406 ANT. L. 560/93 F. 2009			336.572,00	1.136.758,00
170.100.00702 ANTIC.C/COND.VIA MAGNINI 79/93			500,00	160.375,00
170.100.00706 ANTIC.C/COND.VIA SICILIA 20/22 FOLIG			11.000,00	6.000,00
170.100.00707 ANTICIPAZ.C/COND.VIA FLAMINIA NORD F			2.737,00	11.000,00
170.101.00115 POA 2006-ANT. UMBERTIDE V.SPOLETINI			416.754,00	2.737,00
170.101.00116 POA 2006-ANT.PERUGIA CASTEL DEL PIAN			84.974,00	416.754,00
170.101.00118 POA 2006-S.GIUSTINO-CELALBA-MUTUI AT			60.699,00	84.974,00
170.101.00119 POA 2006-S.GIUSTINO-SELCI LAMA-MUTUI			154.908,00	60.699,00
170.101.00120 POA 2006-CAMPELLO S.C. - PISSIGNANO			6.577,00	8.981,00
170.101.00121 POA 2006-BEVAGNA - M. GRAZIE-MUTUI			1.020,00	1.020,00
170.101.00122 POA 2006-MARCIANO-EX VILLA -MUTUI			1.302,00	2.548,00
170.101.00123 POA 2006-PG-V.PITIGN.-MUTUI ATER			4.944,00	19.866,00
170.101.00124 POA 2006-PG-V.PITIGNANO-CONCORD. MUT			755.237,00	17.354,00
170.101.00125 ANTICIP. PUC 2- VARIE LOCALITA'			615.457,00	846.046,00
170.101.00126 POA 2006-ANT. SPOLETO S.SABINO			14.901,00	613.458,00
170.101.00213 ANT.C/FINANZ. R.U. F. CAVALLO ED. ST			1.676,00	226.437,00
170.101.00215 POA 2006 FIN.R.U. UMBERTIDE VIA SPOL			14.665,00	1.783,00
170.101.00216 POA 2006-ANT.PERUGIA C. PIANO FIN. R			112.447,00	14.665,00
170.101.00218 POA 2006-S.GIUSTINO-CELALBA- R.U.			12.429,00	112.447,00
170.101.00220 POA 2006-CAMPELLO S.C. PISSIGNANO R.				13.439,00

**AZIENDA TERRITORIALE PER L'EDILIZIA RESIDENZIALE DI PERUGIA**

**\*\* ATER PERUGIA RICL. IV CEE**

**Dal 01.01.2010 al 31.12.2010 \*\***

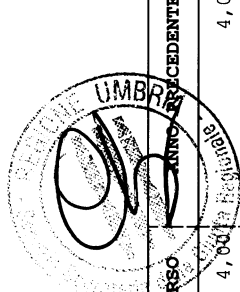
ATTIVO	ENTRO I 12 MESI	OLTRE I 12 MESI	ANNO IN CORSO	ANNO PRECEDENTE
170.101.00221 POA 2006-BEVAGNA-M.GRAZIE - R.U.				8.032,00
170.101.00224 POA 2008/9 - ACQ. ALLOGGI			4.198.683,00	5.790,00
170.101.00225 ANTICIPAZ.INT.COM.PERUGIA PUC 2			257.935,00	251.815,00
170.101.00226 ANTICIP.INT.COM.SPOLETO PAL.LUPARINI			21.772,00	
170.101.00228 ANT. POA 2006 - LACUGNANO CE 57-58			520,00	718,00
170.404.00201 COMUNE DI ASSISI MUTUI - ED.SOCIALE			199,00	6.614,00
170.404.00234 COMUNE DI NOCERA UMBRA (MUTUI)			6.981,00	3.547,00
170.404.00239 COMUNE DI PERUGIA (MUTUI)				
170.404.00311 COM.PG GEST FERRO DI CAVALLO 42'LOTT			-121.084,00	-105.031,00
170.404.00312 COMUNE PERUGIA GESTIONE ALLOGG			-400.954,00	-488.021,00
170.404.00313 ALLACCIO ENEL P.PIETRA VIA CHIUSI			-212,00	
170.404.00321 COM.GUBBIO C/GEST.ALL.FONDI ANIA			-38.111,00	-29.201,00
170.404.00331 COMUNE DI FOLIGNO G.S. - VIA MENTANA			-118.926,00	-98.462,00
170.404.00332 COMUNE DI C.DI CASTELLO (MANUT.)			3.036,00	3.036,00
170.404.00333 COMUNE DI BEVAGNA - GEST.ALL.COM.			450,00	450,00
170.404.00336 COMUNE DI UMBERTIDE-GEST.ALL.COM.			1.581,00	1.581,00
170.404.00337 COMUNE DI NORCIA GEST.ALL.COM.			-4.162,00	-4.477,00
170.404.00338 COM.SPOLETO G.S. ALL.COMUNALI			10.152,00	10.152,00
170.404.00339 COMUNE DI TODI G.S. ALL.			-139,00	-402,00
170.404.00341 COMUNI VARI/CER GEST.ALL.3.1			148.781,00	86.357,00
170.404.00344 COMUNE DI TREVI GEST.ALL.COMUNALI			418,00	418,00
170.404.00346 COMUNE DI DERUTA CONTO ANTICIPATI MANU			6.515,00	6.515,00
170.404.00347 COMUNE DI ASSISI G.S.ALLOGGI			-2.861,00	-2.894,00
170.404.00348 COMUNE DI MARCIANO G.S.ALLOGGI			-4.817,00	-12.135,00
170.404.00350 COMUNE DI VALTOPINA G.S. ALLOGGI			-1.365,00	24,00
170.404.00351 GEST.ALL.PROP.COM.VARI COM.GRAT.CAN.			-10.056,00	-15.621,00
170.404.39107 COM.PG.GEST.ALL.LAV.MANUT.			-15.621,00	1.881,00
170.404.52107 COM.TODI LAV.MANUTENZIONE			1.881,00	1.881,00
170.404.99303 COM.TC 31-SPESE TRASLOCO			2.160,00	
170.404.99306 COM.TC 31-LAVORI MANUT				
170.404.99606 ADISU LAVORI MANUTENZIONE			36.000,00	1.881,00
170.600.00054 BURA GUSTAVO			7.184,00	7.184,00
170.600.00057 VINCI ANGELINO			1.407,00	1.407,00
170.600.00058 PESARESI ERSILIA			5.007,00	5.007,00
170.600.00060 BRUNIALTI ROBERTO			1.361,00	1.361,00
170.600.00061 CIRINEI CARLO			708,00	708,00
170.600.00062 SALCIARINI NAZZARENO			5.415,00	5.415,00
170.600.00063 SALVATORI BALDO EREDI			7.583,00	7.583,00
170.610.00001 CREDITI NON INQU.PER MARCHE DA BOLLO			331,00	331,00
170.800.00001 AMM.RI C/ANTICIPATI			-67,00	-67,00
170.800.00003 CONDOMINIO SEDE IERP C/ANTICIPATI			10.737,00	10.737,00
171.404.00120 COMUNE DI FRATTA TODINA			43,00	43,00
171.404.00121 COMUNE DI GIANO DELL'UMBRIA			-208,00	-208,00
171.404.00136 COMUNE DI PACIANO			36,00	36,00
171.404.00139 COMUNE DI PERUGIA			10.342,00	10.342,00



AZIENDA TERRITORIALE PER L'EDILIZIA RESIDENZIALE DI PERUGIA

\*\* ATER PERUGIA RICL. IV CEE

Dal 01.01.2010 al 31.12.2010 \*\*




ATTIVO	ENTRO I 12 MESI	OLTRE I 12 MESI	ANNO IN CORSO	ANNO PRECEDENTE
171.404.00151 COMUNE DI SPOLETO			4,00	4,00
171.404.00159 COMUNE DI VALTOPINA			-68,00	-68,00
171.621.00051 TROTTA RITA			-558,00	-558,00
171.622.00093 VANTAGGI LORETTA				1,00
171.622.00108 GRASSINI NADIA				1,00
171.623.00006 HEWLETT-PACKARD INTERNATIONAL			480,00	
171.623.00012 M.C. SYSTEM SRL			1.236,00	
171.625.00134 PALOMBI FIERO			45.282,00	45.282,00
171.625.00135 ANGELI ROBERTO			64.190,00	64.190,00
171.625.00136 ROSINA TEODORO			63.729,00	63.729,00
171.625.00137 FAGANELLI GIORGIO			64.847,00	64.847,00
171.625.00138 SCARPONI DAVIDE			64.344,00	64.344,00
171.625.00139 MARIANI LUCA			65.461,00	65.461,00
171.625.00140 PROIETTI PESCI GILBERTO			60.434,00	60.434,00
171.625.00141 CERQUIGLINI CARLO			44.947,00	44.947,00
171.625.00142 PONTI TERESA			63.101,00	63.101,00
171.625.00143 FLAVI MARCO			61.034,00	61.034,00
171.625.00144 LEOPARDI LITTORIO			45.756,00	45.756,00
171.625.00145 MACCHITELIA GIOVANNI			63.715,00	63.715,00
171.625.00146 TULIPANI GIUSEPPE			61.621,00	61.621,00
171.625.00147 RANIERI MARESA			46.147,00	46.147,00
171.625.00148 COSTANZO CARMINE			64.288,00	64.288,00
171.625.00149 PILIA ANNALISA			59.275,00	59.275,00
171.625.00150 VENTURINI MORENO			44.095,00	44.095,00
171.625.00151 RISOLDI PAOLO			63,00	63,00
171.625.00152 LUCENTINI GUERRINO			59.875,00	59.875,00
171.625.00153 MISCHIANI SANDRO			61.900,00	61.900,00
171.625.00154 BENVENUTI ANNARITA			62.501,00	62.501,00
171.625.00155 SALVUCCI MAURIZIO			60.448,00	60.448,00
171.625.00156 MAIOCCHI ENRICO			63,00	63,00
171.625.00157 FANTOZZI CARLO FIOVE			63.045,00	63.045,00
171.625.00159 CRETONI FAUSTO			63.087,00	63.087,00
171.625.00160 MARCHI ANDREA			44.891,00	44.891,00
171.625.00500 CESSIONARI ALLOGGI L.560/93			511,00	511,00
171.626.00035 CESARINI GIUSEPPE			6.157,00	28.728,00
171.626.00038 IMPRESA GASPARRI ALVARO			168,00	168,00
171.626.00191 MONACELLI FRANCO SRL			194,00	194,00
171.626.00265 ALUNNI IMPIANTI SRL			391,00	391,00
171.626.00287 I.T.G. SNC			197,00	197,00
171.626.00333 TERMOIDRAULICA SANITARIA			394,00	394,00
171.626.00417 A.E.B. ALLUMINIO			1.384,00	1.384,00
171.626.00532 BRUNETTI MAROZZI BRUNA EREDI			168,00	168,00
171.626.00534 NOVEDIL SRL			285,00	285,00
171.626.00546 PARTENOPEA COSTRUZIONI			398,00	398,00
171.626.00704 LUCENERGIA SNC				

**AZIENDA TERRITORIALE PER L'EDILIZIA RESIDENZIALE DI PERUGIA**

**\*\* ATER PERUGIA RICL. IV CEE**

**Dal 01.01.2010 al 31.12.2010 \*\***


ATTIVO	ENTRO I 12 MESI	OLTRE I 12 MESI	ANNO IN CORSO	ANNO PRECEDENTE
171.626.00705 ED.I.TEC. SRL			365,00	365,00
171.627.00026 ALLEGRUCCI ANTONIO			487,00	487,00
171.629.00005 COMUNE DI PERUGIA			3.459,00	3.459,00
171.629.00007 COMUNE DI FOLIGNO			3.121,00	3.121,00
171.629.00020 COMUNE DI GUALDO CATTANEO			6.319,00	6.319,00
171.629.00032 COMUNE DI CANNARA			1.329,00	1.329,00
171.629.00046 BECX & VAN LOON			2.844,00	2.844,00
171.629.00063 DIPENDENTI C/RECUPERO		98,00		15.322,00
171.629.00098 PERUGIA RETE SPA		6.184,00		
171.629.00112 VALENTINI RUGGERO		7.152,00		
171.629.00113 RAMBOTTI PIERLUIGI		6.640,00		
171.629.00114 VINCIOOTTI SERGIO		-449,00		-449,00
173.001.00002 SENSI LEONELLO FORN.C/ANT.		391,00		391,00
173.001.00029 LUNGH I SRL C/ANT.		197,00		197,00
173.002.00053 ROSSI EDILIZIA SNC FORN.C/ANT.		-25,00		-25,00
173.004.00001 EDIL BEVAGNA SRL C/ANT.		110,00		110,00
173.004.00002 EDIL COSTRUZIONI SRL C/ANTICIPATI		-234,00		-234,00
173.007.00023 GIOVANNOLI ALBERTO C/ANTICIPATI		-102,00		-102,00
173.009.00001 RICCI SNC FORN.C/ANT.		-29,00		-29,00
173.018.00003 BRAVINI GIOVANNI C/ANT.		-91,00		-91,00
173.018.00005 MAGNINI CORRADINO C/ANT.		-24,00		-24,00
173.018.00006 SPANO ARNALDO C/ANT.		-104,00		-104,00
173.018.00029 RE.CE.STO.SRL FORN.C/ANT.		168,00		168,00
173.018.00061 EDILIZIA PAPA SAS DI PIERO & C. C/AN		-445,00		-445,00
173.018.00152 IMPRESA TULLI DI SANTE TULLI C/ANT.		168,00		168,00
173.027.00064 SEA SOCIETA' EDILE APPALTI SPA C/ANT		-215,00		-215,00
173.039.00023 COVARELLI GIORGIO SRL C/ANT.		198,00		198,00
173.039.00032 FIORUCCI UBALDO C/ANT.		-17,00		-17,00
173.039.00034 L'IDRAULICA DEI F.LLI NIGI SNC C/ANT		-120,00		-120,00
173.039.00049 S.I.E. SNC DI BRIZI & LUPI C/ANT.		-34,00		-34,00
173.039.00595 BIAGINI ALBERTO SNC C/ANT.		-150,00		-150,00
173.039.01003 BECCHETTI CESARE & MARCO C/ANT.		-14,00		-14,00
173.039.01006 EDILCIEFFE SRL C/ANT.		-149,00		-149,00
173.039.01382 CASTELLANI E FRATINI SNC C/ANT.		164,00		164,00
173.039.02059 MILLETTI FORTUNATO E FIGLI SNC C/ANT		336,00		336,00
173.039.02946 IMPRESA PENNACCHIETTI SRL C/ANTICIPATI		-373,00		-373,00
173.040.00001 EDILIZIA PERELLA C/ANTICIPATI		22,00		22,00
173.051.00092 I.C.E.T.IND.COSTR.TULLI C/ANT.		-48,00		-48,00
173.051.00144 TULLI MARIO EREDI SNC C/ANT.		107,00		107,00
173.051.00228 LAUTERI FRANCESCO FORN.C/ANT.		336,00		336,00
173.051.00331 CATERINO S.R.L. C/ANTICIPATI		168,00		168,00
173.053.00024 GASPARRI SRL C/ANTICIPAZIONI		16,00		16,00
173.054.00004 A.R.T.E. DI AMORE BONAPASTE IRIDE C/		-97,00		-97,00
173.095.00097 SIPIT ELETTROIMPIANTI SRL C/ANT.		-33,00		-33,00
173.095.00186 A.G.P. SRL C/ANT.				



AZIENDA TERRITORIALE PER L'EDILIZIA RESIDENZIALE DI PERUGIA

\*\* ATER PERUGIA RICL. IV CEE

Dal 01.01.2010 al 31.12.2010 \*\*



ATTIVO	ENTRO I 12 MESI	OLTRE I 12 MESI	ANNO IN CORSO	ANNO PRECEDENTE
	173.095.00191 EDIL SARNO DI SIANO L.&F.LLISNC C/AN		-18,00	-18,00
	173.095.00192 VIOLA COSTRUZIONI DI VIOLA F. C/ANT.		-177,00	-177,00
	173.095.00245 SICO'S GROUP SRL		16,00	16,00
	173.095.00274 IMPRESE RIUNITE AP.E COSTR.ARCESEC/A		-70,00	-70,00
	173.095.00367 DE FILIPPO COSTRUZIONI SRL C/ANT.		-81,00	-81,00
	173.095.00432 COEDSPA SRL C/ANT.		1.607,00	1.439,00
	173.095.00440 BOLDRAF SRL C/ANT.		201,00	201,00
	173.095.00468 RUGGIERO GEST.E COSTRUZIONI - C/ANTI		336,00	336,00
	173.095.00484 S.A.R.E.P. SRL C/ANTICIPI		168,00	168,00
	173.095.00510 CORBO RESTAURI C/ANTICIPI		168,00	168,00
	173.095.00528 ITALIA COSTRUZIONI 3000 SRL C/ANTICI		168,00	168,00
	173.095.00529 IMP.TEC. SRL C/ANTICIPI		336,00	336,00
	173.095.00534 NOVEDIL SRL C/ANTICIPI		168,00	168,00
	173.095.00538 S.M.A. COSTRUZIONI SRL C/ANTICIPI		336,00	336,00
	173.095.00570 CON.AR.ED CONS.ART.EDILI		168,00	168,00
	180.300.00500 CLIENTI C/FATT.DA EMETTERE	+	720.561,00	627.518,00
	330.100.00002 VERSO ALTRI DEBITORI	*	-123.442,00	-138.764,00
	430.800.00008 POA 2005 - LOCAZ.CANONE SOCIALE	-	-1.745.167,00	-1.745.167,00
	430.800.00009 POA 2005 - LOCAZ.CANONE CONCORDATO	-	-1.534.876,00	-1.534.876,00
	430.800.00010 FIN.R.U. L.R.23/2003 POA 2006 C.S.	-	-3.405.906,00	-6.751.369,00
	430.800.00011 FIN.R.U. L.R.23/2003 POA 2006 C.C.	-	-2.142.000,00	-2.870.000,00
	430.800.00012 FIN.R.U. L.61/98 POA 2006 CANONE SOC	-	-80.468,00	-80.468,00
	430.800.00013 FINANZ.R.U.POA2008/2009 CANONE SOC.	-	-5.510.587,00	-1.440.000,00
	430.800.00014 FIN.R.U.POA 2008/2009 CAN.CONC.	-	-1.440.000,00	-1.440.000,00
C II 007	<b>Crediti Tributari</b>		<b>1.188.107,00</b>	<b>923.611,00</b>
	170.300.00001 ERARIO C/RITENUTE E ACCONTI		934.930,00	841.924,00
	170.300.00002 ERARIO C/IVA		252.789,00	81.687,00
C II 008	<b>Imposte Anticipate</b>		<b>58.640,00</b>	<b>45.295,00</b>
	170.310.00001 IMPOSTE ANTICIPATE		58.640,00	45.295,00
C II	<b>TOTALE DEI CREDITI</b>		<b>79.464.810,00</b>	<b>83.730.851,00</b>
C III	<b>ATTIVITA' FINANZIARIE CHE NON</b>		<b>6.568.970,00</b>	<b>8.002.066,00</b>
C III 001	<b>Partecipazioni in imprese controllate</b>	<b>COSTITUISCONO IMMOB</b>		
C III 002	<b>Partecipazioni in imprese collegate</b>			
C III 003	<b>Altre partecipazioni</b>			
C III 004	<b>Altri titoli</b>			
	080.100.00001 FONDI PUBBLICI E PRIVATI		<b>6.568.970,00</b>	<b>8.002.066,00</b>
	080.100.00002 TITOLI DI STATO PER RIMB. CREDITI D'		6.566.904,00	8.000.000,00
C III	<b>TOTALE ATTIVITA' FINANZIARIE CHE NON</b>	<b>COSTITUISCONO IMMOB</b>	<b>6.568.970,00</b>	<b>8.002.066,00</b>
C IV	<b>DISPONIBILITA' LIQUIDE</b>			
C IV 001	<b>Depositi bancari e postali</b>		<b>10.657.784,00</b>	<b>14.359.689,00</b>
	140.100.00001 UNICREDIT C/1 TESORERIA		7.241.350,00	10.592.452,00
	140.100.00005 UNICREDIT C/4 TESORERIA		3.416.237,00	3.767.038,00

**AZIENDA TERRITORIALE PER L'EDILIZIA RESIDENZIALE DI PERUGIA**

**\*\* ATER PERUGIA RICL. IV CEE Dal 01.01.2010 al 31.12.2010 \*\***


ATTIVO	ENTRO I 12 MESI	OLTRE I 12 MESI	ANNO IN CORSO	ANNO PRECEDENTE
C IV 002 2)			197,00	199,00
C IV 003 3)				
C IV			10.657.784,00	14.359.689,00
C			96.691.564,00	106.092.606,00
D			3.085.842,00	2.482.267,00
D I 1)			3.085.842,00	2.482.267,00
			2.700.508,00	2.437.084,00
			40.826,00	41.611,00
			2.206,00	
			339.290,00	
			3.012,00	3.572,00
E			489.796.751,00	476.986.751,00
A				
B				
C				
D				



**AZIENDA TERRITORIALE PER L'EDILIZIA RESIDENZIALE DI PERUGIA**

**\*\* ATER PERUGIA RICL. IV CEE**

**Dal 01.01.2010 al 31.12.2010 \*\***



PASSIVO	ENTRO I 12 MESI	OLTRE I 12 MESI	ANNO IN CORSO	ANNO PRECEDENTE
<b>A</b>			<b>369.799.511,06</b>	<b>355.633.037,00</b>
<b>A I</b>			<b>976.685,00</b>	<b>976.685,00</b>
<b>A II</b>			<b>129.035,00</b>	<b>129.035,00</b>
<b>A III</b>			<b>434.083,00</b>	<b>395.813,00</b>
<b>A IV</b>			<b>4.457.038,00</b>	<b>4.112.615,00</b>
<b>A V</b>			<b>363.562.486,00</b>	<b>350.636.197,00</b>
<b>A VI</b>			<b>120.428.611,00</b>	<b>114.171.261,00</b>
<b>A VII</b>			<b>41.223.073,00</b>	<b>38.117.825,00</b>
			<b>822.974,00</b>	<b>822.974,00</b>
			<b>789.338,00</b>	<b>788.802,00</b>
			<b>6.446.258,00</b>	<b>6.446.258,00</b>
			<b>5.386.555,00</b>	<b>5.386.555,00</b>
			<b>754.081,00</b>	<b>754.081,00</b>
			<b>17.547.925,00</b>	<b>16.878.595,00</b>
			<b>805.725,00</b>	<b>805.725,00</b>
			<b>996.756,00</b>	<b>996.756,00</b>
			<b>775.944,00</b>	<b>775.944,00</b>
			<b>173.530,00</b>	<b>173.530,00</b>
			<b>608.918,00</b>	<b>608.918,00</b>
			<b>1.008.460,00</b>	<b>1.008.460,00</b>
			<b>71.023,00</b>	<b>71.023,00</b>
			<b>1.349.769,00</b>	<b>1.349.769,00</b>
			<b>179.625,00</b>	<b>179.625,00</b>
			<b>1.976.596,00</b>	<b>1.976.596,00</b>
			<b>1.526.141,00</b>	<b>1.526.141,00</b>
			<b>5.249.890,00</b>	<b>5.249.890,00</b>
			<b>5.123.559,00</b>	<b>5.123.559,00</b>
			<b>6.017.527,00</b>	<b>6.017.527,00</b>
			<b>2.401.338,00</b>	<b>2.401.338,00</b>
			<b>8.951.612,00</b>	<b>8.930.128,00</b>
			<b>10.689.674,00</b>	<b>10.542.670,00</b>
			<b>12.086.620,00</b>	<b>12.255.708,00</b>
			<b>52.957.107,00</b>	<b>52.563.395,00</b>
			<b>478.002,00</b>	<b>478.002,00</b>

**AZIENDA TERRITORIALE PER L'EDILIZIA RESIDENZIALE DI PERUGIA**

**\*\* ATER PERUGIA RICL. IV CEE**

**Dal 01.01.2010 al 31.12.2010 \*\***

PASSIVO	ENTRO I 12 MESI	OLTRE I 12 MESI	ANNO IN CORSO	ANNO PRECEDENTE
290.410.00018 CONTR.L.179/92-PROGR.TR. 1996/98			1.097.970,00	1.097.970,00
290.410.00019 CONTR. L. 4578/78 - P.BIENNALE 96/98			680.087,00	680.087,00
290.410.00020 CONTR. L. 13/97			19.589,00	19.589,00
290.410.00021 FINANZIAMENTI L.R.38/89			578.203,00	566.397,00
290.420.00001 RISANAMENTO L.R.45 S.SEVERO E S.CATE			76.531,00	76.531,00
290.420.00002 GUBBIO CENTRO STORICO (FONDI ANIA)			67.139,00	67.139,00
290.420.00003 FINANZIAMENTI R.U.INT.RISTR.ORD.240			273.915,00	273.915,00
290.420.00004 CONTR. DALLA R.U. FIN. POA 2006 COMO			748.132,00	748.132,00
290.490.00001 FABB.FF.SS. FOLIGNO (CONTR.ALTRI ENT			131.838,00	131.838,00
290.500.00001 CONTR.R.U. PER UTIL.FONDI L.560/93 N			9.609.094,00	39.029,00
290.500.00002 CONTR.R.U. PER UTILIZ.F.L.560/93 M.S			12.222.327,00	10.090.803,00
290.500.00003 CONTR.R.U. UTILIZ. FONDI L.560/93 RE			4.640.276,00	11.187.449,00
290.500.00004 CONTR.R.U.UTIL.F.L.560/93 L.46/90			3.249.950,00	4.585.401,00
290.500.00005 FONDI L. 560/93 PER LAV. RE/2			1.121.349,00	3.249.019,00
290.600.00001 FINANZIAMENTI FONDI PROPRI ATER PG			926.897,00	1.120.912,00
290.900.00001 RIS.CONTR.FRAZ.ART.55 C.3 LETT.B)			12.302.102,00	12.302.102,00
290.900.00002 RISC.CONTR.TASS.NELL'ANNO ART.55 C.3			2.267.797,00	2.267.797,00
290.900.00004 CONTR.C./CAP.MUTUI CASSA DD.PP.			1.107.491,00	962.980,00
290.900.00005 EDILIZIA STUDENTI CONTR.C/CAPITALE			364.849,00	265.875,00
291.100.00001 RISERVA DA ARROTONDAMENTO			7,00	-3,00
340.900.00001 PER Cessione ALLOGGI AI SENSI DPR 2/			28.306,00	28.306,00
340.900.00002 PLUSVALENZE Cessione ALLOGGI DPR 2/5			36.344,00	36.344,00
340.900.00003 PLUS.Cessione ALLOGGI 513/77 E 457/7			3.616.388,00	3.616.388,00
340.900.00004 VAR.PATR.PER CESS.DPR 2 E LL 513 E 4			1.524.243,00	1.524.243,00
340.900.00005 VARIAZIONI PATRIMONIALI CESS. L.R.38			45.031,00	45.031,00
<b>A VI UTILI (PERDITE) PORTATI A NUOVO</b>				
<b>A VII UTILE DELL'ESERCIZIO</b>			<b>240.184,00</b>	<b>382.692,00</b>
285.100.00001 UTILE DELL'ESERCIZIO			240.184,00	382.692,00
<b>A TOTALE PATRIMONIO NETTO</b>			<b>369.799.511,00</b>	<b>356.633.037,00</b>
<b>B FONDI PER RISCHI ED ONERI</b>				
<b>B 001 Per trattamento di quiescenza</b>			<b>10.611.709,00</b>	<b>11.052.788,00</b>
<b>B 002 Per imposte</b>				
<b>B 003 Altre</b>				
310.100.00001 COSTRUITI CON IL CONTRIBUTO DELLO ST			8.028.652,00	7.472.082,00
310.100.00002 COSTRUITI CON IL CONTRIBUTO ALTRI EN			900.205,00	900.205,00
310.100.00003 COSTRUITI SENZA CONTRIBUTO			733.985,00	691.894,00
331.100.00001 FONDO OSCILLAZIONE TITOLI			135,00	135,00
350.100.00002 FONDO MANUTENZIONE STRAORDINARIA			895.551,00	1.850.592,00
350.100.00007 FONDO SPESE CELEBRAZIONI CENTENARIO			7.880,00	7.880,00
350.100.00008 FONDO ONERI FUTURI			45.301,00	130.000,00



AZIENDA TERRITORIALE PER L'EDILIZIA RESIDENZIALE DI PERUGIA

\*\* ATER PERUGIA RICL. IV CEE

Dal 01.01.2010 al 31.12.2010 \*\*




PASSIVO	ENTRO I 12 MESI	OLTRE I 12 MESI	ANNO IN CORSO	ANNO PRECEDENTE
<b>B</b>	<b>TOTALE FONDI PER RISCHI ED ONERI</b>		10.611.709,00	11.052.788,00
<b>C</b>	<b>TRATTAMENTO DI FINE RAPPORTO DI LAVORO SUBORDINATO</b>		948.131,00	998.853,00
		370.100.00001 FONDO T.F.R.	948.131,00	998.853,00
		+		
<b>D</b>	<b>DEBITI</b>		106.972.555,00	106.981.991,00
<b>D</b>	<b>1)</b>	<b>Prestiti obbligazionari</b>	22.503.469,00	23.154.173,00
<b>D</b>	<b>3)</b>	<b>Debiti bancari e postali</b>	12,00	489,00
<b>D</b>	<b>4)</b>	<b>Mutui</b>	1.577,00	3.025,00
		380.101.00022 71/12-CASSA DD.PP EXINCIS L.16.680.6	3.184,00	6.159,00
		380.101.00064 276 C.DDPP.L.865/68 L.86530000+311800	1.485,00	2.122,00
		380.101.00065 277-DD.PP L.865/68 L.55350000+723150	11.664,00	21.499,00
		380.101.00066 278 C.DD.PP. L.865/68 UMB.L.99.175.0	11.281,00	15.660,00
		380.101.00067 279 OO.UU.L110265700+92384300+169000	2.378,00	6.665,00
		380.101.00068 281 DD.PP.MAN.68/B L.98991500+274600	7.525,00	13.620,00
		380.101.00070 283 DDPP.B.UMBRA L62713554+52986446	17.084,00	24.496,00
		380.101.00072 285 CASSA DD.PP.L.865 ART.68/B CASCI	16.152,00	25.080,00
		380.101.00073 286-CASSA DD.PP.L.865 ART.68/B C.PIE	8.348,00	14.125,00
		380.101.00074 287 C.DD.PP.L.865 ART.68/B C.CASTELL	5.480,00	10.248,00
		380.101.00075 288 C.DD.PP. L.865 ART.68/B CORCIANO	13.813,00	25.160,00
		380.101.00076 289 CASSA DD.PP. L.865 ART.68/B DERU	4.077,00	10.975,00
		380.101.00077 290 CASSA DD.PP.L.865 ART.68/B FOLIG	3.004,00	8.227,00
		380.101.00078 291 CAS.DD.PP. L.865 ART.68/B G.TADI	5.517,00	10.574,00
		380.101.00079 292 CASSA DD.PP.L.865 ART.68/B MAGIO	4.261,00	10.282,00
		380.101.00080 293 CAS.DD.PP. L.865 ART.68/B M.FALC	4.133,00	9.597,00
		380.101.00081 294 CAS.DD.PP. L.865 ART.68/B N.UMBR	28.182,00	53.082,00
		380.101.00082 295 CAS.DD.PP. L.865 ART.68/B PANICA	6.276,00	11.269,00
		380.101.00083 296 C.DD.PP.L.865 ART.865 ART.68/B P	23.418,00	34.244,00
		380.101.00084 297 CASSA DD.PP L.865 ART.68/B PERUG	3.784,00	9.019,00
		380.101.00086 299 CASSA DD.PP. L.865 ART.68/B SPEL	3.074,00	7.882,00
		380.101.00087 300 CASSA DD.PP. L.865 ART.68/B TODI	1.198,00	4.533,00
		380.101.00088 301 CASSA DD.PP. L.865 ART.865/B TRE	5.731.214,00	5.951.645,00
		380.101.00089 302 CASSA DD.PP. L.865 ART.68/B TUOR	2.562.106,00	2.660.649,00
		380.101.00090 303 C.DD.PP. L.865 ART.68/B UMBERTID	4.292.664,00	4.292.664,00
		380.101.00091 M.310 C.DDPP P.4489368 POA 2005 CAN.	4.503.542,00	4.503.542,00
		380.101.00092 M.311C.DD.PP P.4489369 POA 2005 CAN.	34.224,00	34.224,00
		380.101.00093 M.312 B.N.L. POA 2006 CANONE CONCORD	47.799,00	109.814,00
		380.101.00094 M.313 B.N.L.POA2006 CAN.SOCIALE	4.646.787,00	4.740.941,00
		380.102.00001 MUTUI PASSIVI EX 1987	279.213,00	284.034,00
		380.400.00103 MONTE DEI PASCHI - INT.REC. CANNARA	30.215,00	36.258,00
		380.400.00104 UNICREDIT-F.DI CAVALLO MUTUO 4045103	188.798,00	199.366,00
		380.400.00105 UNICREDIT-MUTUO N.4049016 INTEG.F.CA		
		380.600.00002 MUTUI EDILIZIA SOCIALE		
		380.600.00004 MUTUI PASSIVI FONDI ANIA		
<b>D</b>	<b>004</b>	<b>5)</b>	<b>2.758.350,00</b>	<b>2.771.800,00</b>

**AZIENDA TERRITORIALE PER L'EDILIZIA RESIDENZIALE DI PERUGIA**

**\*\* ATER PERUGIA RICL. IV CEE**


**Dal 01.01.2010 al 31.12.2010 \*\***

PASSIVO	ENTRO I 12 MESI	OLTRE I 12 MESI	ANNO IN CORSO	ANNO PRECEDENTE
420.100.00003 DI ALL. IN P.V.COSTR.SENZA CONT.STAT			-1.117,00	-1.117,00
420.100.00005 ASTA PUBBLICA ALLOGGI COMUNI VARI				13.450,00
420.200.00005 ANTICIPI SU PREZZO/CESS.ALL.EDIL.AGE			5.698,00	5.698,00
420.200.00009 ASS.RI C/INT. SU DEPOSITO CAUZIONALE			71.455,00	71.455,00
420.400.00001 ASS.ALL.P.V.COSTR.CON STATO EX C/74			1.395.846,00	1.395.846,00
420.400.00003 ASS.ALL.P.V.COSTR.SENZA CONTR.EX C/7			1.286.468,00	1.286.468,00
<b>Debiti verso fornitori</b>			<b>1.819.055,00</b>	<b>1.274.325,00</b>
400.001.00002 SENSI LEONELLO			3.204,00	3.204,00
400.001.00026 LEMA SRL IN LIQUIDAZIONE			11.649,00	11.649,00
400.001.00059 ROSCINI IMPIANTI TECNOLOGICI			1.788,00	1.788,00
400.001.00160 MANICHINI OSVALDO			72,00	72,00
400.001.00166 PORRO ANGELA			46,00	46,00
400.001.00168 PASQUALINI MARIA LUISA			33,00	33,00
400.002.00125 GE.BA.RI. GESTIONE BAR RISTORA			623,00	623,00
400.004.00001 EDIL BEVAGNA SAS			1.642,00	1.642,00
400.005.00028 UMBRA PLAST S.N.C.			66,00	66,00
400.006.00035 ED.I.TEC. SRL			865,00	1.580,00
400.009.00058 DUAL CLIMA SNC			158,00	158,00
400.012.00059 BS COSTRUZIONI SNC				1.100,00
400.013.00079 PACCARINI STUDIO LEGALE			1.687,00	1.687,00
400.013.00251 IL POLIEDRO SOCIETA' COOPERATI			1.115,00	1.115,00
400.013.00252 GIUSEPPINI PATRIZIA			94,00	94,00
400.014.00004 GALLI ANTONIO			-9,00	-9,00
400.014.00005 IMPRESA GASPARRI ALVARO			-579,00	-579,00
400.015.00029 SAMER SRL			6.552,00	6.552,00
400.015.00051 TLM COSTRUZIONI SRL			36.076,00	36.076,00
400.015.00059 FINOCCHI GIUSEPPE & C. SNC			2.242,00	2.242,00
400.015.00060 SOTECNO S.A.S.			24.686,00	24.686,00
400.017.00010 CESARINI GIUSEPPE			14.603,00	14.603,00
400.017.00080 NOVA GIA SRL AMM. DELEGATO MEZ				349,00
400.018.00035 ROSSI ALBERTO & C. SNC				
400.018.00061 EDILIZIA PAPA SAS			183,00	183,00
400.018.00063 SECONDARI STUDIO LEGALE			2.200,00	2.200,00
400.018.00100 LILLOCCI IMPIANTI ELETTRICI			855,00	855,00
400.018.00226 CORNACCHINI SRL			2.160,00	2.160,00
400.018.00260 ERRETTI EDILIZIA			-2.055.551,00	-2.055.551,00
400.018.00377 MARCHIONNI MASSIMILIANO			6.964,00	6.964,00
400.018.00398 FONTI MARIO			310,00	310,00
400.018.00473 BOSI ROSA				185,00
400.018.00502 COND.VIA SICILIA 20/22-RAP. FA				45,00
400.018.00517 VALLE UMBRA SERVIZI COM SRL				263,00
400.018.00521 OULAD TAHAR ABDELKADER			30,00	30,00
400.018.00525 C.F.EDILIZIA DI CLEMENTI FABIO			105,00	105,00
400.018.00578 SERVIZI DI INGEGNERIA SRL DI			814,00	814,00
400.018.00649 MAGNINI CORRADINO & C. S.A.S.			373,00	4.172,00
				25.009,00



**AZIENDA TERRITORIALE PER L'EDILIZIA RESIDENZIALE DI PERUGIA**

**\*\* ATER PERUGIA RICL. IV CEE Dal 01.01.2010 al 31.12.2010 \*\***




PASSIVO	ENTRO I 12 MESI	OLTRE I 12 MESI	ANNO IN CORSO	ANNO PRECEDENTE
400.018.00652 LOLLI PIETRO			60,00	60,00
400.018.00673 EQUITALIA SPA AGENTE DELLA RIS				517,00
400.018.00702 PICUTI MARIA ROMANA DOTT.SSA				4.011,00
400.018.00720 ANTONINI SANDRO				376,00
400.018.00721 GSA GLOBAL SERVICE SRL			5.555,00	
400.018.00722 FLUSSACQUA SRL UNIPERSONALE			2.509,00	
400.018.00724 LORETTI GABRIELLA				185,00
400.018.00725 EUROEDIL 2000 DI SALVATORE CAV			275,00	
400.018.00736 CRUCIANI MASSIMO			101,00	
400.019.00015 GIACOMINI FALEGNAMERIA			317,00	
400.019.00016 MANOVI ALARMINA			46,00	
400.023.00049 ROSI IMPIANTI			453,00	453,00
400.023.00078 BEN EL FAIZA AISSA			16,00	
400.024.00182 TERMOTECNICA DI PIEROTTI LUCA				688,00
400.024.00193 PIFAROTTI ALESSANDRO PITTORE E				1.582,00
400.024.00209 ERREGI CENTRO ASSIST. AUTORIZ.				144,00
400.024.00210 EDILSTRADE GUBBIO				10.211,00
400.024.00211 MIFTAH JILALI				38,00
400.024.00212 STUDIO PANNACCI COMMERCIALISTI			795,00	
400.024.00213 FRITTELLI ENRICO			254,00	
400.027.00064 SEA SOCIETA' EDILE APPALTI SPA			922.656,00	
400.027.00118 F.A.S. DI SECCARONI LUIGI			-14.603,00	
400.027.00119 I.SE.T. MECCANICA SRL			72,00	
400.028.00038 BALENA GINO				75,00
400.028.00039 BRUNELLI ELENA				151,00
400.030.00021 UMBRAINFISSI SRL			7.095,00	1.870,00
400.030.00029 CABASI MARZIO				78,00
400.030.00030 PELLEGRINI ISABELLA				722,00
400.030.00031 MOCETTI LORENO				5.671,00
400.034.00057 MO.TE.MI. SNC DI BORZETTA			1.715,00	1.715,00
400.034.00084 PROIETTI GIOVANNI			156,00	
400.039.00009 BARDANI BRUNO & C. SRL				22.947,00
400.039.00016 BANCA DELL'UMBRIA 1462 SPA			-2.547,00	-2.547,00
400.039.00020 COMITALIA SRL			1.511,00	2.347,00
400.039.00025 C.R.U.E.D. ORA WEBRED Spa			21.245,00	21.245,00
400.039.00032 FIORUCCI			-1.563,00	-1.563,00
400.039.00045 ROSETTI SERGIO & C. SNC				1.800,00
400.039.00053 TIMBRIFICIO PERUGINO INCISORIA				20,00
400.039.00054 TIPOGRAFIA PERUGINA SNC				444,00
400.039.00088 REGIONE DELL'UMBRIA			-270,00	18.625,00
400.039.00090 AZIENDA TERRITORIALE PER L'EDI			93.811,00	73.049,00
400.039.00092 ENTE POSTE ITALIANE			3.064,00	
400.039.00136 PAUSELLI PUBBLICITA' SRL				209,00
400.039.00187 COND.VIA A.VESPUCCI, 9/17 CM/6			509,00	509,00
400.039.00191 NUOVA UMBRIA RISCALDAMENTO DI			362,00	362,00

**AZIENDA TERRITORIALE PER L'EDILIZIA RESIDENZIALE DI PERUGIA**

**\*\* ATER PERUGIA RICL. IV CEE**

**Dal 01.01.2010 al 31.12.2010 \*\***


PASSIVO	ENTRO I 12 MESI	OLTRE I 12 MESI	ANNO IN CORSO	ANNO PRECEDENTE
400.039.00280 FANELLI ST.TECNICO ASSOCIATO				1.074,00
400.039.00292 TERPONTE IMPIANTI DI MICHELI				744,00
400.039.00365 AGOSTINELLI ANTONIO			310,00	310,00
400.039.00693 CENTROMODULI SNC			180,00	444,00
400.039.00716 AUTOMIGLIORGAS SRL				
400.039.00738 DISTRIBUTORE DI CARBURANTI VAR			10,00	
400.039.00807 RAGGETTI IRENE			69,00	
400.039.00868 LUPATELLI LUCA GEOM.			624,00	
400.039.00882 RM ANTINCENDI SRL				248,00
400.039.00946 COND.VIA OMCINI, 133/147 31/L				
400.039.00985 DIARENA ANTONELLO			93,00	
400.039.00991 SINTHESYS 91 SAS			377,00	
400.039.01007 BOCCALI FORTUNATO			769,00	
400.039.01066 MATARANGOLO FRANCO			11.965,00	
400.039.01151 VERSIGLIONI & PAGANA SNC			189,00	
400.039.01359 AZIENDA SANITARIA REGIONALE			814,00	
400.039.01654 ART.EL.ARTIGIANA ELETTRICA SNC			3.410,00	
400.039.01683 BRACONI & PAPPALARDO SRL			154,00	
400.039.01943 MUSINO O MUSSINI VITTORIO				82,00
400.039.02058 CUTINI AVV.SILVIA				83,00
400.039.02094 CLIMAUTO DI VERGARI MARCO				94,00
400.039.02114 RISTORANTE ROBERTO TICCHIONI			478,00	
400.039.02153 IN.I.T. SRL			4.199,00	
400.039.02201 TECNO TRE SRL				1.591,00
400.039.02315 MOSCIONI FABRIZIO DOTT.ARCH.				1.163,00
400.039.02338 PAVIMENTAZIONI CREOLA DI				1.068,00
400.039.02342 FLU.TEST SAS			1.068,00	
400.039.02353 TANTUCCI				3.240,00
400.039.02386 FICHELLI			108,00	
400.039.02387 STUDIO TECNICO ASS.TO FUCELLI			228,00	
400.039.02399 ROSTICERIA MARCHESI LIDIA			2.326,00	
400.039.02409 M.C. SYSTEM SRL			581,00	
400.039.02410 FERROVIA CENTRALE UMBRA SRL			276,00	
400.039.02469 CUTINI STUDIO LEGALE				744,00
400.039.02489 AUTOFFICINA PERUGINA			1.792,00	
400.039.02502 CAFFE' DEL MERCATO SNC				736,00
400.039.02528 UMBRA ACQUE SPA			119,00	
400.039.02549 LACHHEB ABDERRAHIM			187,00	
400.039.02552 CLIMA CONTROL SNC			69,00	
400.039.02579 ARDONE DONATELLA			35,00	
400.039.02593 IL VIZIO DELLA PIZZA SNC				194,00
400.039.02595 RIMEP SPA				35,00
400.039.02598 BANCA NAZIONALE DEL LAVORO FIL			47,00	
400.039.02600 BAIOTTO GIUSEPPE & FIGLIO SRL			-21.002,00	
400.039.02603 DIGIEMME IMPIANTI SNC			13.235,00	
				-1.118,00
				7.475,00



AZIENDA TERRITORIALE PER L'EDILIZIA RESIDENZIALE DI PERUGIA

\*\* ATER PERUGIA RICL. IV CEE

Dal 01.01.2010 al 31.12.2010 \*\*




PASSIVO	ENTRO I 12 MESI	OLTRE I 12 MESI	ANNO IN CORSO	ANNO PRECEDENTE
400.039.02626 ROSSINI SRL				105,00
400.039.02629 PULISAN SNC				1.678,00
400.039.02634 MENCARELLI NAZZARENA			45,00	45,00
400.039.02637 BRUNELLI GIUSEPPE DR.STUDIO NO			4.593,00	
400.039.02639 ELIOGRAFICA SRL				259,00
400.039.02644 AERRE SERVICE				2.750,00
400.039.02650 EMEG ENGINEERING S.A.S.			7.164,00	812,00
400.039.02663 GRUPPO EDITORIALE UMBRIA 1819			-200,00	3.823,00
400.039.02689 FONDARIA-SAI S.P.A.			-4.349,00	
400.039.02708 ROSSINI GIANLUCA				108,00
400.039.02738 RUFINI SIRO			4.747,00	224,00
400.039.02744 SI.E.TEL. SERVICE SRL			17.459,00	161,00
400.039.02754 CAPPONI MARISA			108,00	
400.039.02771 INPS PERUGIA			-1.527,00	23.333,00
400.039.02780 C & G FOOD SRL - PIADINA PIU'				38,00
400.039.02794 RESIDENZA FONTANELLE DI RUGINI			595,00	30,00
400.039.02820 DURANTI FILIPPO NOTAIO			810,00	
400.039.02821 EDILIZIA 3M SRL			564,00	
400.039.02839 COND.VIA DELLE MARCHE 160/M-AM				
400.039.02845 NANINO MONIA				
400.039.02847 MORADI FARID			30,00	
400.039.02856 IL PARCO CAFFETTERIA E WINE BA			50,00	
400.039.02859 MANCINI ROBERTO			2.500,00	
400.039.02885 TICCHIONI BELINDA PIZZIDEA			1.022,00	441,00
400.039.02913 MENCARONI CLARA				197,00
400.039.02931 FLAYEH HASSAN			43,00	
400.039.02936 ALLEGRUCCI MASSIMO			59.684,00	162,00
400.039.02946 PENNACCHIETTI SRL			43.298,00	90,00
400.039.02950 POLZONI NADIA				251,00
400.039.02951 GEBREAREGAWI WERNECE ZAID				129,00
400.039.02952 MALERBA LUIGI				119,00
400.039.02953 LACHEEB HASSAN				242,00
400.039.02956 PACI LEONARDO				53,00
400.039.02957 CIANCABILLA AGOSTINO				230,00
400.039.02958 ESPOSITO ALBERTO				108,00
400.039.02959 GIULIETTI CARLETTO				264,00
400.039.02960 BARBI PIETRO EREDI				100,00
400.039.02961 LUCHETTI LUCIO				
400.039.02962 BOCCOLIACCI OTTAVIA			252,00	
400.039.02989 IL FLAUTO MAGICO SRL			34,00	
400.039.02993 BATTISTONI ANNUNZIATA			8.210,00	
400.039.03007 IMPER SRL			138,00	
400.039.03023 MANUTECK SRL			35,00	
400.039.03024 FANSA & FANONSO			138,00	
400.039.03025 CUCCU GABRIELE				

AZIENDA TERRITORIALE PER L'EDILIZIA RESIDENZIALE DI PERUGIA

\*\* ATER PERUGIA RICL. IV CEE

Dal 01.01.2010 al 31.12.2010 \*\*


PASSIVO	ENTRO I 12 MESI	OLTRE I 12 MESI	ANNO IN CORSO	ANNO PRECEDENTE
400.039.03026 MAESTRINI MARIA GRAZIA			138,00	
400.039.03027 HOUSHMAND DARYOUSH			38,00	
400.040.00021 EDILIZIA PERELLA			4.784,00	23.318,00
400.041.00032 FERRO 2000 SNC			21.298,00	
400.043.00012 PETRUCCI ANTONELLO			44,00	
400.046.00014 ANELLI			1.747,00	1.747,00
400.049.00001 CA.ME.SA. DI CARLETTI SALVATOR			717,00	717,00
400.050.00019 PIERONI SAS				336,00
400.051.00005 SABBATUCCI ROBERTO			3.636,00	3.636,00
400.051.00031 TERMOIDRAULICA SANITARIA DI CA			285,00	285,00
400.051.00072 CLIMAMBIENTE SNC			291,00	291,00
400.051.00097 R.I.M.M. DEL FRATE SIMONE				6.200,00
400.051.00105 EDIL PUTZOLU SNC DI PUTZOLU			10.152,00	10.152,00
400.051.00171 M.I.T. DI NARDELLI			275,00	275,00
400.051.00272 VALLE UMBRA SERVIZI SPA			17,00	341,00
400.051.00299 SCARDABOZZI GIANFRANCO			2.573,00	2.573,00
400.051.00397 VENTURINI MARCELLA				201,00
400.052.00103 LUPINI FRANCO E LUCIANO SNC				144,00
400.053.00024 GASPARRI SRL				
400.054.00007 EDILIZIA F.B.*DI FALCINELLI LO			1.881,00	9.364,00
400.056.00001 C.E.R. OFFICE AUTOMATION SRL			9.364,00	
400.056.00003 CO.PE.DO. SNC				
400.056.00028 SEAS SPA				
400.056.00099 C.A.T. DI RAGNI RENATO			69.682,00	69.682,00
400.056.00110 MOMMI MICHELE GEOM.				270,00
400.056.00114 HARRAT SAID			40,00	1.380,00
400.056.00117 CECI GIUSEPPE				40,00
400.056.00118 MORTINI TERZILIO				24,00
400.056.00124 R.U. SNC DI BREGOLISSE E BARGE			496,00	34,00
400.056.00125 LOCCHI LUCIANO			240,00	
400.057.00047 LACHHEB ABDELMAJID				
400.059.00025 BYTYQI RAZIM			110,00	128,00
400.059.00052 GRIGORAS GHEORGHE				110,00
400.093.00029 B.S. IMPIANTI SNC				185,00
400.095.00003 ANAS SPA - SERV.TESORERIA			3.470,00	3.383,00
400.095.00009 TELECOM ITALIA SPA			3.500,00	2.596,00
400.095.00013 FEDERCASA ANIACAP			-763,00	3.599,00
400.095.00025 CASICCI & ANGORI SRL			935,00	-552,00
400.095.00058 ISTITUTO POLIGRAFICO E ZECCA				550,00
400.095.00083 PIEMME SPA			543,00	
400.095.00085 ENEL DISTRIBUZIONE SPA			310,00	-6.133,00
400.095.00186 AGP SRL APPALTI GENERALI			48.854,00	48.854,00
400.095.00271 IL SOLE 24 ORE SPA				540,00
400.095.00295 FRAPPI MARIO AZIENDA AGRICOLA			2.602,00	2.602,00
400.095.00343 SIGECO-CSS SRL			2.925,00	3.825,00



AZIENDA TERRITORIALE PER L'EDILIZIA RESIDENZIALE DI PERUGIA

\*\* ATER PERUGIA RICL. IV CEE

Dal 01.01.2010 al 31.12.2010 \*\*




PASSIVO	ENTRO I 12 MESI	OLTRE I 12 MESI	ANNO IN CORSO	ANNO PRECEDENTE
400.095.00350 FERRI QUINTO			7.000,00	7.000,00
400.095.00353 I.GE.CO. SRL			183.795,00	183.795,00
400.095.00354 ACCA SPA COADIUVANTI CHIMICI				300,00
400.095.00370 APRA PROGETTI SRL				996,00
400.095.00372 SHELL GAS ITALIA SPA			1.755,00	1.755,00
400.095.00385 TNT GLOBAL EXPRESS SPA				-270,00
400.095.00389 PUBLIKOMPASS SPA				
400.095.00394 BE.CI.COSTRUZIONI SRL			386,00	386,00
400.095.00400 ENEL ENERGIA SPA			10.283,00	10.283,00
400.095.00408 BANCA MONTE DEI PASCHI DI SIEN			-1.092,00	-10.510,00
400.095.00438 INA-ASSITALIA* S.P.A.			-519,00	-128,00
400.095.00453 TI FORMA S.C.R.L.			29.070,00	29.070,00
400.095.00455 INFOCAMERE SOC.CONS.DI INFORM.			240,00	240,00
400.095.00461 IL MESSAGGERO SPA			100,00	100,00
400.095.00465 ENEL RETE GAS SPA			-170,00	-170,00
400.095.00470 C.G.O. DI CASASOLE GIANPAOLO			-14.842,00	-14.842,00
400.095.00482 ABACO S.R.L.			36.201,00	36.201,00
400.095.00483 EUROPEA COSTRUZIONI SRL				85.252,00
400.095.00484 S.A.R.E.P. SRL			38.100,00	38.100,00
400.095.00485 RIFINO GIOVANNI			5.876,00	5.876,00
400.095.00491 CAPONE SALVATORE GEOM. IMPRESA			9.072,00	9.072,00
400.095.00495 ANDENA CLEOFE			17.714,00	17.714,00
400.095.00508 ENEL SERVIZIO ELETTRICO SPA			1.054,00	1.054,00
400.095.00519 CAREDDA TERESINA			-42.371,00	-155,00
400.095.00523 PARTENOPEA COSTRUZIONIDI CHIAT				28,00
400.095.00529 IMP.TEC. SRL				
400.095.00532 MELLACE ANTONIETTA				
400.095.00535 TAVERNA URBANA DI CASINI SERGI			20.900,00	40,00
400.095.00542 HERA COMM SRL			14.293,00	
400.095.00543 I.G.M. S.A.S.			2.014,00	
400.095.00544 TELEPASS SPA			194,00	
400.095.00551 MILLETTI SRL-RAP.MILLETTI DAVID MLLD			-20.660,00	-20.660,00
400.095.00556 INNOVARE24 SPA SOCIETA' UNIPER			-2,00	-2,00
400.095.00562 LATERSERVICE SRL SOC. UNIPER			31.391,00	41.160,00
400.097.00005 CENTRAAL JUSTITIEEL INCASSO BU			8.700,00	
400.800.01205 PEVERINI GIUSEPPE			3.600,00	
400.800.02510 MANCINI GIOVANNA			-22,00	
400.800.02634 CAPOBIANGO MICHELE			17,00	17,00
400.800.02643 SECCHIA PAOLO			7,00	7,00
400.800.05804 CIRIMBILLI LIVIO			15,00	15,00
400.800.10201 ALUNNI CIUBINI ALFIERO			27,00	27,00
400.800.10772 MILLETTI SERENELLA			24,00	24,00
400.800.10774 CONFORTI AMINA FRANCA			44,00	44,00
400.800.10777 BELLINI			22,00	22,00
400.800.10778 POMPEI LINA			13,00	13,00
			14,00	14,00

**AZIENDA TERRITORIALE PER L'EDILIZIA RESIDENZIALE DI PERUGIA**

**\*\* ATER PERUGIA RICL. IV CEE**

**Dal 01.01.2010 al 31.12.2010 \*\***

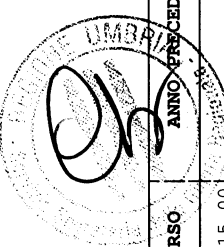
PASSIVO	ENTRO I 12 MESI	OLTRE I 12 MESI	ANNO IN CORSO	ANNO PRECEDENTE
400.800.10781 RICCIERI DANIELA			14,00	14,00
400.800.10783 CIACCI ANTONIO			13,00	13,00
400.800.10785 PIMPINELLA MARIA			15,00	15,00
400.800.10786 MONSIGNORI ANNA			15,00	15,00
400.800.10787 MARANINI LOREDANO			7,00	7,00
400.800.10788 PACI LEONARDO			14,00	14,00
400.800.10789 BERTOLANI			13,00	13,00
400.800.10790 MARIOTTI COSETTA			17,00	17,00
400.800.10795 REALI MARIA EUGENIA			15,00	15,00
400.800.10796 ZUCCHIATTI FRANCESCO			15,00	15,00
400.800.10797 TOCCACIELO LEONARDO			15,00	15,00
400.800.10798 ANTONETTI VILMA			14,00	14,00
400.800.10807 BACUCCOLI GRAZIELLA			15,00	15,00
400.800.10814 BARBETTI GIOVANNA			25,00	25,00
400.800.10819 TESEI MARCO			15,00	15,00
400.800.10820 CROCIONI ALBERTO			14,00	14,00
400.800.10821 LUPATELLI ANNA MARIA			15,00	15,00
400.800.10823 MANCINELLI MARIA			15,00	15,00
400.800.10824 GIUGLINI LUCIA			15,00	15,00
400.800.10827 AUTERI			14,00	14,00
400.800.10829 ADONI GIUSEPPE			15,00	15,00
400.800.10830 TARINI GIANNI			15,00	15,00
400.800.10831 BELLUCCI			14,00	14,00
400.800.10832 TESEI MARIA ANTONIETTA			13,00	13,00
400.800.10833 MARIANI FABIO			14,00	14,00
400.800.10835 PETRONI GIANFRANCO			15,00	15,00
400.800.10836 ROSSI SERGIO			14,00	14,00
400.800.10838 D'AMBROSIO DANIELE			17,00	17,00
400.800.10839 MANTOVANI MAURIZIO			17,00	17,00
400.800.10840 TRIPPOLINI GIANCARLO			17,00	17,00
400.800.10841 RAPASTELLA CINZIA			17,00	17,00
400.800.10842 PASSERINI RAFFAELINA			17,00	17,00
400.800.10844 REPICE VINCENTO			17,00	17,00
400.800.10845 FANCELLO ORLANDA			17,00	17,00
400.800.10848 NAPPO LOREDANA E BAGAGLI CLAUD			21,00	21,00
400.800.10849 TRENTINI MARIA GRAZIA			17,00	17,00
400.800.10850 TOSTI GIUSEPPE			17,00	17,00
400.800.10852 GIORGELLI			17,00	17,00
400.800.10854 SIMONELLI ALESSANDRO			17,00	17,00
400.800.10855 PARRINO GIOVANNA			17,00	17,00
400.800.10858 SIMONETTI LUISA			10,00	10,00
400.800.10861 MENCARONI CLARA			15,00	15,00
400.800.10864 MOSCONI DINO			15,00	15,00
400.800.10868 PASTORELLI MARIA			13,00	13,00
400.800.10869 GATTI TIZIANA			14,00	14,00



**AZIENDA TERRITORIALE PER L'EDILIZIA RESIDENZIALE DI PERUGIA**

**\*\* ATER PERUGIA RICL. IV CEE Dal 01.01.2010 al 31.12.2010 \*\***

PASSIVO	ENTRO I 12 MESI	OLTRE I 12 MESI	ANNO IN CORSO	ANNO PRECEDENTE
400.800.10870 GARCES SALINAS LUZMIRA			15,00	15,00
400.800.10871 PASTORELLI ANNA RITA			12,00	12,00
400.800.10873 BONOMI PALMIRA			13,00	13,00
400.800.10877 BISPOLA CLARA			16,00	16,00
400.800.10878 CAPITANI ANNA MARIA			12,00	12,00
400.800.10879 OLIMPI MAURIZIO			15,00	15,00
400.800.10880 VICARELLI			6,00	6,00
400.800.10884 VACCA ALESSANDRO			22,00	22,00
400.800.10885 CACCIAMANI RINA BERLEM ANNA MA			15,00	15,00
400.800.10886 POETA ADRIANA			14,00	14,00
400.800.10887 GALISTU ANTONELLA			13,00	13,00
400.800.10888 NICOSIA IVANO			15,00	15,00
400.800.10889 TOSTI RITA			13,00	13,00
400.800.10890 SAIONI MARIO			13,00	13,00
400.800.10892 GARDI LUCIANA			13,00	13,00
400.800.10894 BARBETTI ROBERTO			19,00	19,00
400.800.10897 MARIANI ROSANNA			13,00	13,00
400.800.10898 CIPOLLETTA GIUSEPPE			19,00	19,00
400.800.10900 MONACCHIA FRANCO			17,00	17,00
400.800.10903 GOSTI VALTER			16,00	16,00
400.800.10912 TOCCACELI ROBERTO			19,00	19,00
400.800.10922 BRIZIARELLI MARIA SERENA			2,00	2,00
400.800.11081 GAROFANI PIERO			20,00	20,00
400.800.11086 OTTAVIANI			30,00	30,00
400.800.11087 BISTARELLI GIANPAOLO			20,00	20,00
400.800.11091 GALLELLI ANGELO			19,00	19,00
400.800.11098 PENCÌ OLGA			17,00	17,00
400.800.11117 FIERMATTI LUIGI			9,00	9,00
400.800.11120 FARINELLI CHIARA			19,00	19,00
400.800.11123 GRASSI STEFANIA			2,00	2,00
400.800.11124 SALVATORE ROCCO			19,00	19,00
400.800.11140 SARDELLA			11,00	11,00
400.800.11141 FERA DARIO			17,00	17,00
400.800.11142 TENERINI LUCIANA			18,00	18,00
400.800.11147 CACCHIONE FERDINANDO			16,00	16,00
400.800.11155 VERDE GIUSEPPINA			20,00	20,00
400.800.11157 CECCARELLI FABRIZIO (EX CECCAR			20,00	20,00
400.800.11158 CORSI BARBARA			19,00	19,00
400.800.11159 FLORENZI ADOLFINA MARGHERITA			21,00	21,00
400.800.11162 MOSCATELLI GIOVANNA			17,00	17,00
400.800.11183 SEGATORI SONIA			21,00	21,00
400.800.11188 ROSELLETTI ALESSANDRA EX VEREM			17,00	17,00
400.800.11297 PUCCIARINI DOMENICO			17,00	17,00
400.800.11346 RINALDI			14,00	14,00
400.800.11398 PRESCIUTTI ADELE E ANNA MARIA			20,00	20,00




**AZIENDA TERRITORIALE PER L'EDILIZIA RESIDENZIALE DI PERUGIA**

**\*\* ATER PERUGIA RICL. IV CEE**

**Dal 01.01.2010 al 31.12.2010 \*\***


PASSIVO	ENTRO I 12 MESI	OLTRE I 12 MESI	ANNO IN CORSO	ANNO PRECEDENTE
400.800.11441 DOLCEMORE ROSA MARIA			13,00	13,00
400.800.11446 RIGHI GASPERINO			22,00	22,00
400.800.11547 BIANCHI PRIMO				13,00
400.800.11609 ALI ABDALLA OMAR			56,00	
400.800.11694 NASER MUSTAFA N.M			17,00	17,00
400.800.11699 VERDI ANNA			16,00	16,00
400.800.11749 BINDOCCI ROBERTO E BINDOCCI RO			46,00	46,00
400.800.11829 BOSSOLINI ANDREA			40,00	40,00
400.800.11988 MANTOVANI PAOLA			15,00	15,00
400.800.12029 MANGANELLI FILIPPO			22,00	22,00
400.800.12084 NATALI DINO			15,00	15,00
400.800.12091 CORSI CAROLINA			28,00	28,00
400.800.12092 FRATINI FRANCESCA			17,00	17,00
400.800.12096 TORTIOLI			11,00	11,00
400.800.12139 GRANOZZI ADA			15,00	15,00
400.800.12141 TERRACINA MIRIAM			5,00	5,00
400.800.12142 ZEPPOLONI ROSA ANNA			25,00	25,00
400.800.12153 CELLINI GIORGIO			32,00	32,00
400.800.12157 BECCUTI ESTERINA			23,00	23,00
400.800.12159 CIACCI LAMBERTO			22,00	22,00
400.800.12165 DAHBOUR			32,00	32,00
400.800.12166 OKECHUKWU PATRICK ANIEMEKA			23,00	23,00
400.800.12190 ZUCCHERINI FERNANDO			19,00	19,00
400.800.12211 BILIGHA PIERRE			25,00	25,00
400.800.12216 BERNONI PAOLA			22,00	22,00
400.800.12217 SPACCINI MARELLA			15,00	15,00
400.800.12224 GIOVAGNONI VIOLA			17,00	17,00
400.800.12226 CIUFFINI ROLANDO			28,00	28,00
400.800.12227 ROSSI BRUNO			22,00	22,00
400.800.12229 STORNELLI ALDO			17,00	17,00
400.800.12230 MONNI MARCO			21,00	21,00
400.800.12232 LUCCHI MARIO			21,00	21,00
400.800.12234 TOCCACELI ADRIANA EX PETTIROSS			21,00	21,00
400.800.12235 BACIANINO GIULIA			21,00	21,00
400.800.12238 NAPOLITANO			23,00	23,00
400.800.12240 PACIOSI GABRIELE			21,00	21,00
400.800.12286 FRANCHINI RITA			16,00	16,00
400.800.12287 POCCESECHI PIERA			25,00	25,00
400.800.12288 MORETTI GIUSEPPA			16,00	16,00
400.800.12289 DI CICCO FUCCI LUIGI			26,00	26,00
400.800.12294 CECCONI LIDA			12,00	12,00
400.800.12297 RAMOTTO FRANCA			13,00	13,00
400.800.12299 ANGELI LUCIA			16,00	16,00
400.800.12301 ROANI FIORDELIVA			14,00	14,00
400.800.12302 BALDASSARRI GRAZIELLA			14,00	14,00



AZIENDA TERRITORIALE PER L'EDILIZIA RESIDENZIALE DI PERUGIA

\*\* ATER PERUGIA RICL. IV CEE

Dal 01.01.2010 al 31.12.2010 \*\*




PASSIVO	ENTRO I 12 MESI	OLTRE I 12 MESI	ANNO IN CORSO	ANNO PRECEDENTE
400.800.12303 BATORI LUIGINA			13,00	13,00
400.800.12305 SANI FRANCESCA			21,00	21,00
400.800.12327 PACILETTI			28,00	28,00
400.800.12365 FERRARI ISA FATUMI			3,00	3,00
400.800.12368 ANGOTTI SALVATORE			40,00	40,00
400.800.12371 POZZUTO DONATO			37,00	37,00
400.800.12373 PACIOTTI GIUSEPPA			26,00	26,00
400.800.12374 PEDUCCI OTELLO			35,00	35,00
400.800.12377 BIGANTI ENRICA			35,00	35,00
400.800.12379 MENTANI GIOVANNA			30,00	30,00
400.800.12381 SEYAJ ABDEL RAZZAQ			23,00	23,00
400.800.12384 SCUDIERI PIERPAOLO			34,00	34,00
400.800.12385 CANDELORO MAURO			32,00	32,00
400.800.12387 BUSTI AMEDEO			31,00	31,00
400.800.12392 RADICCHI DANIELA			34,00	34,00
400.800.12393 BINAGLIA LIANA			26,00	26,00
400.800.12395 PANNACCI FRANCO			32,00	32,00
400.800.12398 INGUSCIO PANTALEO			21,00	21,00
400.800.12400 RACCUJA ANNA			13,00	13,00
400.800.12401 CIRIBILLA LUCIA			22,00	22,00
400.800.12403 BICCHI LAURA			27,00	27,00
400.800.12406 CINTI RITA			27,00	27,00
400.800.12409 ROSSI ASSUNTA			18,00	18,00
400.800.12412 MORADI FARID			18,00	18,00
400.800.12414 BARBIERI GIUSEPPE			18,00	18,00
400.800.12415 FIORUCCI GRAAIELLA			31,00	31,00
400.800.12418 SONGNA CHARLES MOISE			29,00	29,00
400.800.12419 CASCIARRI RENZO			18,00	18,00
400.800.12420 TOSTI MARIA			25,00	25,00
400.800.12424 GIULIETTI BRUNA			32,00	32,00
400.800.12427 GALIMBERTI PATRIZIA			26,00	26,00
400.800.12428 IBOURKI HASSAN E MAROU			27,00	27,00
400.800.12433 PEDONE GIUSEPPE			23,00	23,00
400.800.12435 CROCIONI ANTONIO			25,00	25,00
400.800.12438 TRAPPELLI SANTA			25,00	25,00
400.800.12447 TASSONE MARIA ROSARIA			19,00	19,00
400.800.12448 FIORENTINO STELLA MARIS			15,00	15,00
400.800.12503 MARIUCCI GAETANO			6,00	6,00
400.800.12510 TOMASSOLI GIANCARLO			24,00	24,00
400.800.12530 STARNINI SILVANA			22,00	22,00
400.800.12536 TIFI GIOVANNA			33,00	33,00
400.800.12542 MARCONI ANTONIO			22,00	22,00
400.800.12563 CASCIOLA FRANCESCO			52,00	52,00
400.800.12588 BISMARITO ADRIANO			22,00	22,00
400.800.12589 PACELLA GIUSEPPA			17,00	17,00

**AZIENDA TERRITORIALE PER L'EDILIZIA RESIDENZIALE DI PERUGIA**

**\*\* ATER PERUGIA RICL. IV CEE**

**Dal 01.01.2010 al 31.12.2010 \*\***


PASSIVO	ENTRO I 12 MESI	OLTRE I 12 MESI	ANNO IN CORSO	ANNO PRECEDENTE
400.800.12596 BUFFA CAROLINA			27,00	27,00
400.800.12599 BORGHESI			21,00	21,00
400.800.12600 BIANCHI ANTONIO			25,00	25,00
400.800.12607 QUAGLIA PATERNIANO			21,00	21,00
400.800.12616 BAJRAMI				27,00
400.800.12619 CATTANI ANGELO				10,00
400.800.12623 CALIGIANA ANNA MARIA			32,00	32,00
400.800.12625 DE CAROLIS MARISA			31,00	31,00
400.800.12628 NICOLETTI			30,00	30,00
400.800.12629 MASHHOUDI DOKHT MASSOUMEH			32,00	32,00
400.800.12630 NOTARI MARIA			31,00	31,00
400.800.12631 CIPRESSINI GIANFRANCO			31,00	31,00
400.800.12632 EL BOUAMRANI MOHAMED			31,00	31,00
400.800.12633 GEBREAREGAWI WERNEL ZAID (EX I			31,00	31,00
400.800.12635 GOVERNATORI ADRIANO			31,00	31,00
400.800.12638 CAPOCCHIA MARIA STELLA			25,00	25,00
400.800.12640 TOSTI			28,00	28,00
400.800.12643 D'AGOSTINO SALVATORE			30,00	30,00
400.800.12644 VETTURINI MARIA PIA			31,00	31,00
400.800.12645 MAESTRINI GIUSEPPE				31,00
400.800.12647 TOMASSOLI IVA			31,00	31,00
400.800.12648 ANGELONI GIULIANA			31,00	31,00
400.800.12649 CIANCALONI ROSELLA			31,00	31,00
400.800.12650 VENTANNI MAURIZIO			166,00	166,00
400.800.12651 IACHETTINI GIUSEPPA			32,00	32,00
400.800.12653 BOLDRINI MARIA				32,00
400.800.12654 INGUSCIO SALVATORE			31,00	31,00
400.800.12655 PELLEGRINO ANNINA			32,00	32,00
400.800.12656 ROTELLI SIMON PAOLO (EX CRISPO			32,00	32,00
400.800.12657 BIANCONI PAOLA			19,00	19,00
400.800.12658 MORETTI SANDRO			33,00	33,00
400.800.12662 PUCCETTI MORENO			20,00	20,00
400.800.12693 MIGNANI MARIO ALBERTO			28,00	28,00
400.800.12697 BISTARELLI LUIGI			28,00	28,00
400.800.12698 AMADOR HERRERA ADILIA (EX TESO			15,00	15,00
400.800.12699 JAFARI MAHMOUD REZA			7,00	7,00
400.800.12701 FERRAGUTI VINCENZO			36,00	36,00
400.800.12715 ROSCINI MARIA			33,00	33,00
400.800.12716 BIGOTTI MATILDE			34,00	34,00
400.800.12725 FALASCHI RITA			23,00	23,00
400.800.12726 IACHETTINI DANTE			22,00	22,00
400.800.12731 MISSAGHI MEHRABAD SIAVASH			48,00	48,00
400.800.12733 KEKIA ANISA			18,00	18,00
400.800.12741 BELLEZZA CLAUDIO			23,00	23,00
400.800.12743 ORRIBILE EUGENIA			32,00	32,00



AZIENDA TERRITORIALE PER L'EDILIZIA RESIDENZIALE DI PERUGIA

\*\* ATER PERUGIA RICL. IV CEE

Dal 01.01.2010 al 31.12.2010 \*\*




PASSIVO	ENTRO I 12 MESI	OLTRE I 12 MESI	ANNO IN CORSO	ANNO PRECEDENTE
400.800.12752 GUNNELLINI UMBERTO			22,00	23,00
400.800.12775 DONGMEZA PAUL			11,00	22,00
400.800.12781 CANDI			16,00	11,00
400.800.12785 CANNELLONI IVANA			33,00	16,00
400.800.12793 MASSETTI FRANCO			33,00	33,00
400.800.12817 TUMMINELLO FIAMMETTA			29,00	33,00
400.800.12818 CARDINALI MARIO			19,00	29,00
400.800.12819 TIRONZELLI PAOLA			30,00	19,00
400.800.12843 FETTUCCIARI			22,00	30,00
400.800.12844 ZAPPACENERE GRAZIELLA			22,00	22,00
400.800.12845 MIRABASSI MARIO MENIGATTI LORE			19,00	22,00
400.800.12851 PIERUCCI MARIA RITA			16,00	19,00
400.800.12854 SIDORINI GIULIANA			16,00	16,00
400.800.12855 GARGES SALINAS MARIA BETS			23,00	16,00
400.800.12856 MARIOTTI PATRIZIA			47,00	23,00
400.800.12858 SAVERI			34,00	47,00
400.800.12938 GATTI ANTONIA			18,00	34,00
400.800.12941 CAPORALETTI MARCELLO			33,00	18,00
400.800.12942 SIRCHI MARIA LUISA			25,00	33,00
400.800.12943 MARIOTTI MAFALDA			19,00	25,00
400.800.12945 DI BELLO DARIO MARIA			37,00	19,00
400.800.12972 BACHIORRI GIUSEPPE			27,00	37,00
400.800.12981 COCOZZA LUCIO			41,00	27,00
400.800.12983 DE JESUS CARVALHO MAGNOLIA			25,00	41,00
400.800.12984 ANDOLLINA EPIFANIO MANFREDI			14,00	25,00
400.800.13001 MOHAMED MOALI			18,00	14,00
400.800.13004 ZANNOLI ILLVANA			27,00	18,00
400.800.13012 PASSERI MARCO			44,00	27,00
400.800.13013 CANTONELLI MANUELA			27,00	44,00
400.800.13016 MUGU EDITH			23,00	27,00
400.800.13026 IGEZE STANLEY OBINNA (EX IGEZE			24,00	27,00
400.800.13076 TREVANI RENZO			35,00	24,00
400.800.13120 PALAZZETTI IOLANDA			28,00	35,00
400.800.13122 MARIOTTI LAURA			17,00	28,00
400.800.13123 TIECCO MONICA			22,00	17,00
400.800.13124 GRELLI NAZZARENO			8,00	22,00
400.800.13146 CASETI PRIMO			22,00	8,00
400.800.13180 ERCOLI SERENELLA			31,00	22,00
400.800.13182 VIGNAROLI MARIA ASSUNTA			23,00	31,00
400.800.13186 SANTIONI OFELIA			21,00	23,00
400.800.13188 GIUBINI OTTORINO			24,00	21,00
400.800.13208 STUKENBROCK JUTTA			19,00	24,00
400.800.13213 DAL LAGO CLAUDIO				19,00
400.800.13218 MASCIOTTI VITTORIO				
400.800.13220 PERROTTA MARIA				

**AZIENDA TERRITORIALE PER L'EDILIZIA RESIDENZIALE DI PERUGIA**

**\*\* ATER PERUGIA RICL. IV CEE**

**Dal 01.01.2010 al 31.12.2010 \*\***


PASSIVO	ENTRO I 12 MESI	OLTRE I 12 MESI	ANNO IN CORSO	ANNO PRECEDENTE
400.800.13221 MASCIOTTI ENNIO				21,00
400.800.13226 FORTI DINA				26,00
400.800.13234 MARZOCHELLA AUGUSTO			22,00	22,00
400.800.13239 NKANI HERVE				10,00
400.800.13251 TOLU MARIA			20,00	20,00
400.800.13255 MARCHINI AUGUSTO			28,00	28,00
400.800.13258 VERGONI TAZIANA			22,00	22,00
400.800.13342 AOUAD SADIK			31,00	31,00
400.800.13344 HEIDAR POUR CHOURY MAHMOU			29,00	29,00
400.800.13400 BRUNELLINI BRUNO			14,00	14,00
400.800.13401 PICCHIANTANO PATRIZIA			29,00	29,00
400.800.13402 FIORAVANTI ADEMALIA			25,00	25,00
400.800.13403 MAVINGOU			2,00	2,00
400.800.13404 CIMBELLI ADRIANA			22,00	22,00
400.800.13405 ENNACHTI MOHAMED			29,00	29,00
400.800.13406 BUSTARELLI			14,00	14,00
400.800.13435 DE RUVO PAOLA			31,00	31,00
400.800.13445 DELLA LUCE AMRIA CONCETTA			28,00	28,00
400.800.13481 SAYED ALINAGHIAHARI SHAHIN			32,00	32,00
400.800.13482 CASTAGNA ALDO			45,00	45,00
400.800.13635 BIALLO CATIA			16,00	16,00
400.800.13650 CRUCIANI SERAFINO			38,00	38,00
400.800.13676 MEGHDOUR AHMED			15,00	15,00
400.800.13701 CORNACCHINI FABRIZIO			29,00	29,00
400.800.13710 NACCARELLA ALESSANDRO			22,00	22,00
400.800.13711 GUETTAI MOURAD			20,00	20,00
400.800.13731 FIORUCCI GIORDANO			34,00	34,00
400.800.13732 MOUNIB HASSAN			22,00	22,00
400.800.13774 SAKIR HAMLET			4,00	4,00
400.800.13775 STEFANUCCI ROMANO			22,00	22,00
400.800.13776 AMADOTEY AGBETO EDOH			4,00	4,00
400.800.13823 BRONZI ALBERTO			4,00	4,00
400.800.13824 SAKHO SAFTATOU			4,00	4,00
400.800.13826 CIOCCOLONI GIUSEPPE			2,00	2,00
400.800.13827 SERRAU ROBERTA			4,00	4,00
400.800.13828 RANIERO EMILIA			4,00	4,00
400.800.13837 MUSTILLO SANTA			4,00	4,00
400.800.13842 DIOTALLEVI GIULIANA			4,00	4,00
400.800.13886 GENTILUOMO AURORA			22,00	22,00
400.800.13887 SIDKI SAID			4,00	4,00
400.800.13888 MORBIDINI MARIO			10,00	10,00
400.800.13889 ADIB ABDELMJID			27,00	27,00
400.800.13890 ANATI AMJAD MOH'D			6,00	6,00
400.800.13909 CORNEA MARCELA VETURIA			4,00	4,00
400.800.13945 BOUDENNE MOURAD			14,00	14,00



AZIENDA TERRITORIALE PER L'EDILIZIA RESIDENZIALE DI PERUGIA

\*\* ATER PERUGIA RICL. IV CEE

Dal 01.01.2010 al 31.12.2010 \*\*




PASSIVO	ENTRO I 12 MESI	OLTRE I 12 MESI	ANNO IN CORSO	ANNO PRECEDENTE
400.800.14010 NDOYE MODOU			4,00	4,00
400.800.14011 CIAVI BENITO			17,00	17,00
400.800.14012 AREFI DOUST ALI ASGHAR			4,00	4,00
400.800.14046 AMATO IMMACOLATA			4,00	4,00
400.800.14057 MOHAMMADI HOSSEIN			4,00	4,00
400.800.14072 CIPRESSINI MIRCO			4,00	4,00
400.800.14073 APABE SEPEU EDGAR			22,00	22,00
400.800.14074 TAJOUITI SALIMA			17,00	17,00
400.800.14075 MOUAIZE SAID			22,00	22,00
400.800.14076 APPEA HONORAT NOELLE			4,00	4,00
400.800.14084 DRAGO MARIA ANTONIETTA			5,00	5,00
400.800.14098 AOUD KHALIL				16,00
400.800.14105 COLOSIMO EMILIO			28,00	28,00
400.800.14107 LOMBARDI PAOLA			18,00	18,00
400.800.14108 ESSUMAN DADSON ANTHONY			24,00	24,00
400.800.14168 ROSIGNOLI ADRIANA			2,00	2,00
400.800.14169 ZULFIJI KUFLI			21,00	21,00
400.800.14218 LAHRECH ABDELAZIZ			17,00	17,00
400.800.14224 FLORIO IGNAZIO			5,00	5,00
400.800.14265 MAJDI MUSTAPHA			4,00	4,00
400.800.14335 ALTAFUR RAHMAN			32,00	32,00
400.800.14336 FIORETTI ANTONELLA			3,00	3,00
400.800.14337 ISHAK JURSELA			4,00	4,00
400.800.14390 M'BRO AMARI IRENE EVELINE			4,00	4,00
400.800.14441 BAJRAMI SEBASTIAN			4,00	4,00
400.800.14458 MAZZONI PERTUZ SILVANA LUCIA			15,00	15,00
400.800.14459 ARRADI BRAHIM			28,00	28,00
400.800.14460 BRILLI CLAUDIA			20,00	20,00
400.800.14515 GRACIA ORTUNO MARIA DE LOS ANG			7,00	7,00
400.800.14516 ROSTAMI KIA ALI			4,00	4,00
400.800.14551 BELLAGNAOUI ABDELKRIM			14,00	14,00
400.800.14555 AZIZI SEVAL			19,00	19,00
400.800.14556 ZERROUK ABDELKADER			12,00	12,00
400.800.14686 HAJRUSI JASAR			3,00	3,00
400.800.14697 CANDELLORI STEFANO			16,00	16,00
400.800.14698 HAKKI SEYFULILAH DILEK			4,00	4,00
400.800.14720 GOVERNATORI GIANLUCA			19,00	19,00
400.800.14744 EL FAID ABDERRAHIM			2,00	2,00
400.800.14745 MAROINE RAHAL			11,00	11,00
400.800.14896 FRATINI GIOVANNI			14,00	14,00
400.800.14958 BALDONI CESARE			22,00	22,00
400.800.14959 FIORITI CATIA			4,00	4,00
400.800.15000 MOKOUANG MEKONGMOU ERNEST			15,00	16,00
400.800.15034 ANYAIBE SHEDRK			15,00	15,00
400.800.15039 KOUAME ELIANE			4,00	4,00

AZIENDA TERRITORIALE PER L'EDILIZIA RESIDENZIALE DI PERUGIA

\*\* ATER PERUGIA RICL. IV CEE

Dal 01.01.2010 al 31.12.2010 \*\*


PASSIVO	ENTRO I 12 MESI	OLTRE I 12 MESI	ANNO IN CORSO	ANNO PRECEDENTE
400.800.15062 DESARI LIMON			28,00	28,00
400.800.15063 KOUAME N'GUESSAN GERARD			12,00	12,00
400.800.15091 BEKELE WLDEYESE YFTUSERA			21,00	21,00
400.800.15098 VEJSEL DEJAN			22,00	22,00
400.800.15123 MAIETTINI GIOVANNI			19,00	19,00
400.800.15149 PETROVA JITKA			2,00	2,00
400.800.15242 ESPOSITO PAOLA			4,00	4,00
400.800.15288 TSUNZA KALONJI JEAN BOSCO			4,00	4,00
400.800.15296 GAHIE BRIGITTE			20,00	20,00
400.800.15328 UMBULU ZUOFFE MICHAEL			4,00	4,00
400.800.15334 RAGNI ENZO			5,00	5,00
400.800.15335 FAWZY KAMEL ALBEIR			23,00	23,00
400.800.15345 RHOZZLI ABDELALI			16,00	16,00
400.800.15346 LAASSIRI FOUAD			14,00	14,00
400.800.15363 KLIMCZAK ZOFIA			29,00	29,00
400.800.15369 LASSIRI AHMED			10,00	10,00
400.800.15414 MORIELLO ANTONETTA			4,00	4,00
400.800.15416 ALSHARJABY ABDULHAKIM ABDULWAH			10,00	10,00
400.800.15417 KORRA VJOLLICA			4,00	4,00
400.800.15579 BENAMAR LAHOVARI			9,00	9,00
400.800.15582 PIETROLUONGO SALVATORE			26,00	26,00
400.800.15648 ANDRONACHE ROMULUS			70,00	70,00
400.800.15705 TURCHETTI GIANNI			30,00	30,00
400.800.15744 NANINO FAUSTO			3,00	3,00
400.800.15748 BOUBIA ABDELLAH			21,00	21,00
400.800.15749 GUIDONE MARIA ROSARIA			34,00	34,00
400.800.15752 FADAEIAN SEYED MEHDI			7,00	7,00
400.800.15753 KAZIMI FATMIR			23,00	23,00
400.800.15755 SOBAKPO HIPPOLYTE			7,00	7,00
400.800.15758 EL KHARRAZ ABDESLAM			13,00	13,00
400.800.15765 HAJBAOUI FATNA			22,00	22,00
400.800.15821 CHAHIEN MOHSIN			4,00	4,00
400.800.15930 ROSSI MARIA GRAZIA			25,00	25,00
400.800.15931 NOUIOUI FETHIA BENT HEDI			12,00	12,00
400.800.15932 EL BOGHDAI SAID			27,00	27,00
400.800.15982 CAPOCCIA PETRICA			8,00	8,00
400.800.16049 OUATTARA HAWA			24,00	24,00
400.800.16060 PIERINI MANILA			9,00	9,00
400.800.16076 NASIOU FOTOULA				
400.800.16096 TAYACHI YASAA			16,00	16,00
400.800.16152 HIJAZI IZZEDDIN			2,00	2,00
400.800.16187 MELEDJE GNAGNE MARCELLIN			8,00	8,00
400.800.16243 IBERHASAJ MIMOZA			2,00	2,00
400.800.16283 GIANNONI LUIGI			3,00	3,00
400.800.16284 MAARIFI LATIFA			1,00	1,00



AZIENDA TERRITORIALE PER L'EDILIZIA RESIDENZIALE DI PERUGIA

\*\* ATER PERUGIA RICL. IV CEE

Dal 01.01.2010 al 31.12.2010 \*\*



PASSIVO	ENTRO I 12 MESI	OLTRE I 12 MESI	ANNO IN CORSO	ANNO PRECEDENTE
	400.800.16296 GARCIA RIERA RUTH ELIZABETH		5,00	5,00
	400.800.16332 DAVIDE ENNIO		3,00	3,00
	400.800.16333 LAHSAINI MOHAMED		2,00	2,00
	400.800.16350 BRUTTI FRANCESCA		2,00	2,00
	400.800.16368 HAOUACHI SAMIR		1,00	1,00
	450.300.00100 FORNITORI C/FATT.DA RICEVERE	+	2.028.875,00	333.451,00
D 006	Debiti rappresentati da titoli di credito			
D 007	Debiti verso imprese controllate			
D 008	Debiti verso imprese collegate			
D 009	Debiti verso controllanti			
D 010	Debiti per gestione speciale		66.305.563,00	64.200.384,00
	430.100.00001 CANONI LOC.NE ALL.DI PROP.COSTR.CONT		1.680.569,00	1.991.168,00
	430.100.00004 PER DIFF.ZA QUOTE ESERCIZI PRECEDENT		306.809,00	306.809,00
	430.100.00007 GEST.SPEC.SOM.RIC.ALL.CEDUTI IPOT.LE		127.073,00	109.590,00
	430.100.00015 GEST.SPEC.SOM.RIC. C.25 ART.1 L.560/		900.906,00	758.757,00
	430.100.00016 GEST.SPEC.SOM.RIC.ALLOGGI IERP L.560		2.062.073,00	3.235.752,00
	430.100.00017 CER 0.50 FONDO ERP		766,00	
	430.100.00018 SOMME RICAVATE ALL.STATO L.560/93		328.425,00	305.900,00
	430.100.00019 G.S.SOMME RICAV.ALL.ATER L.23/2003		2.494.433,00	1.222.400,00
	430.100.00020 G.S.SOM.RICAVATE ALLOGGI STATO L.23/		489.462,00	257.810,00
	430.100.00998 CANONE TC 31 DA RIPARTIRE		-19.859,00	-10.656,00
	430.200.00001 G.S.RATA MUTUI CONC.A LAV.AGRIC.L.16		4.544,00	4.544,00
	430.200.00002 RATA MUTUI CONC.A SOCI COOP EDILIZIE		82.530,00	82.530,00
	430.200.00003 RATA MUTUI CONC.ALLA GEN.LAV.L.60		967,00	967,00
	430.300.00001 DEBITO RESIDUO ALL.EX INA-CASA P.V.		-583,00	-583,00
	430.300.00002 DEBITO RESIDUO ALL.CED.CON IPOTECA L		9.857,00	9.530,00
	430.300.00006 DEBITO RESIDUO ALL.CED.STATO L.513		142,00	142,00
	430.300.00007 DEBITO RESIDUO ALL.CED.STATO L.1676		-178,00	-178,00
	430.300.00008 ALL.PROP.IERP CEDUTI CON L.560/93		69.038,00	64.542,00
	430.300.00009 CAN.ALL.PROP.STATO CEDUTI CON L.560/		1.961,00	2.147,00
	430.400.00001 RESIDUO MUTUI CONCESSI A LAV.AGR.L.1		-39,00	-39,00
	430.400.00002 RES.MUTUI CONC. A SOCI COOP EDILIZIE		27,00	27,00
	430.400.00003 RESIDUO MUTUI CONC.ALLA GEN.LAV. L.6		3,00	3,00
	430.500.00001 G.S.RIENTRI ALL'ES.PREC. DEST.ART.25		19.737.215,00	19.374.307,00
	430.500.00002 RIENTRI ALL'ES.PREC.NON VINC.ART.25/		750.328,00	750.328,00
	430.500.00005 G.S. RIENTRI VINCOLATI L. 560/93		32.290.708,00	31.730.084,00
	430.500.00006 G.S.RIENTRI L.23/2003 TC.55		1.200.397,00	
	430.500.00007 G.S.RIENTRI L.23/2003 TC.56		253.169,00	
	430.600.00001 LEGGE 1676/60-6'PIANO D'INTERVENTO		17.766,00	17.766,00
	430.600.00002 LEGGE 1676/60		5.678,00	5.678,00
	430.600.00004 FINANZIAMENTO EX GESCAL LEGGE 60		2.705,00	2.705,00
	430.600.00005 LEGGE 865/71 ART. 55/A		38.927,00	38.927,00
	430.600.00006 COOPERATIVE LEGGE 865/71		23.153,00	23.153,00
	430.600.00007 LEGGE 166/75		86.072,00	86.072,00
	430.600.00008 LEGGE 457/78 - 1'BIENNIO - 1978/79		36.553,00	36.553,00

**AZIENDA TERRITORIALE PER L'EDILIZIA RESIDENZIALE DI PERUGIA**

**\*\* ATER PERUGIA RICL. IV CEE**

**Dal 01.01.2010 al 31.12.2010 \*\***

PASSIVO	ENTRO I 12 MESI	OLTRE I 12 MESI	ANNO IN CORSO	ANNO PRECEDENTE
430.600.00009	LEGGE 457/78	2'BIENNIO - 1980/81	121.725,00	121.725,00
430.600.00010	LEGGE 457/78	3'BIENNIO - 1982/83	169.382,00	169.382,00
430.600.00011	LEGGE 457/78	4'BIENNIO - 1984/85	295.657,00	295.657,00
430.600.00012	LEGGE 457/78	5'BIENNIO - 1986/87	288.151,00	315.466,00
430.600.00013	LEGGE 457/78	- D.M. 34/C	66.388,00	66.388,00
430.600.00014	LEGGE 457/78	- LETT. 'Q'	48.196,00	48.196,00
430.600.00018	LEGGE 513/77		96,00	96,00
430.600.00019	L.457/78 E. 67/88	6'BIENNIO ANNI 88/8	49.994,00	49.994,00
430.600.00020	LEGGE 457/78	- 7' BIENNIO 1990/91	966.500,00	989.246,00
430.600.00021	LEGGE 457/78	8'BIENNIO (92/93)	322.895,00	469.899,00
430.600.00022	L.457/78	- 9'BIENNIO (94/95)	-1.591.913,00	-1.816.106,00
430.600.00024	L.560/93	FONDI 95 E 96	962.412,00	1.113.570,00
430.600.00025	L.560/93	FONDI 1997	46.869,00	50.799,00
430.600.00026	L.560/93	FOND.1998	47.812,00	81.793,00
430.600.00027	L.61/98	SISMA 1997	1.017.689,00	295.424,00
430.600.00028	L.560/93	FONDI 1999	144.707,00	
430.600.00030	L.560/93	FONDI 2001		
430.600.00035	L. 560/93	- FONDI 2005		
430.600.00036	LEGGE 560/93	- FONDI 2006/2007		
430.600.00037	L. 560/93	- FONDI 2008		
430.600.00051	LEGGE 492/75			
430.600.00053	L. 179/92	- Progr.TRIENNALE 96/98	-684.001,00	-856.838,00
430.600.00054	L. 13/97	- DGR 696/2002	-517.799,00	-375.335,00
430.600.00055	FINANZ. R.U. L. 222/2007		67.358,00	67.358,00
430.600.00057	FINANZ. R.U. POA 2005		-281.821,00	-260.561,00
430.600.00058	FINANZ. R.U. POA 2006		-56.549,00	-56.549,00
430.600.00059	FIN. R.U. L. 21/2001		52.505,00	
430.600.00060	P.R.U.-C.CASTELLO S.PIO		-854.726,00	
430.710.00003	LEGGE 513	- FONDI 83/84 (MANUT. E RI	2.981.380,00	633.627,00
430.710.00004	LEGGE 513/77	ART.25/B FONDI 85/86	-297.936,00	2.823.648,00
430.710.00005	L.513/77	ART.25/B F.87/88	118.588,00	-287.856,00
430.710.00006	L.513/77	ART. 25/B F.89	-25.164,00	28.208,00
430.710.00007	L.513/77	ART. 25/B F.90	-27,00	-25.164,00
430.710.00008	L.513/77	ART.25/B F.91	-24.218,00	-27,00
430.710.00009	L.513/77	ART.25/B F.92	7.360,00	-24.218,00
430.710.00019	LEGGE 513/77	- ART. 25/B FONDI 2007	2.216,00	7.360,00
430.710.00020	L. 513/77	- ART. 25/B - F. 2008	2.007,00	2.216,00
430.710.00021	L. 513/77	- ART. 25/B - F. 2009	3.781,00	2.007,00
430.720.00003	L.513	- FONDI 83/84 (EDILIZIA RESID.		3.781,00
430.740.00004	LEGGE 513/77	FONDI 85/86 (SERV.ED UR	-53.082,00	-56.809,00
430.740.00005	L.513/77	- ART.25/E FONDI 87/88	-118.550,00	-114.823,00
430.740.00006	LEGGE 513/77	ART.25/E FONDI 89	29.522,00	29.522,00
430.990.00001	ARROT.PER B.DI QUIETANZA		27,00	27,00
<b>Debiti tributari</b>			746,00	746,00
440.300.00008	ERARIO C/IMP.SOST.RIV.TFR		746,00	-268,00
<b>D 011</b>				
<b>12)</b>				



Dal 01.01.2010 al 31.12.2010 \*\*

\*\* ATER PERUGIA RICL. IV CEE


PASSIVO	ENTRO I 12 MESI	OLTRE I 12 MESI	ANNO IN CORSO	ANNO PRECEDENTE
<b>D 012 13)</b>			<b>13.130,00</b>	<b>13.149,00</b>
<b>Debiti vs Istituti di previdenza e di sicurezza sociale</b>				
440.100.00002 INPDAP (EX CPEL) - CONT. 4056			13.878,00	13.878,00
440.100.00003 I.N.P.D.A.P. (EX ENPDEP)			-5,00	-5,00
440.100.00010 INPS-GEST.SEP.ART 2 C.26 L.335/95			-7,00	
440.100.00011 RIT.RIDUZ. ART.1 C.126 L.662/96			429,00	429,00
440.100.00012 I.N.P.D.A.P. RENZI LAURA			391,00	391,00
440.100.00013 INAIL PERUGIA			-2.166,00	-2.154,00
440.100.00015 INPDAP GIOMBOLINI C/RISCATTO			610,00	610,00
<b>Altri debiti</b>			<b>13.572.242,00</b>	<b>15.568.428,00</b>
390.100.00001 DEPOSITI INFRUTTIFERI DI UTENTI			506.652,00	494.762,00
390.100.00002 DEPOSITI FRUTTIFERI DI CONDUTTORI			276.689,00	248.360,00
390.100.00003 DEPOSITI DI TERZI			1.542,00	1.542,00
440.410.00018 ASSICURAZIONE DIPENDENTI ARCA IERP			878,00	878,00
440.410.00019 RIT. A DIP. PER PAG. PASTI FATTURATI			188,00	188,00
440.410.00027 CONTR. ASS.VO A.R.C.A. ATER			-8,00	-8,00
440.500.00013 REGIONE UMBRIA PER CESS.ALL.L.R. 38/			752.875,00	762.895,00
440.500.00014 R.U. PER GESTIONE ALL.VALNERINA G.1.			454.011,00	456.136,00
440.500.00015 ATER FONDI C/4 D.G.R.312/2002			3.763.028,00	3.763.028,00
440.500.00017 ATER FONDI PROPRI FIN.INTERVENTI EDI			-367.715,00	420.554,00
440.500.00023 DEBITO RESIDUO L.R. 38/89 G.5.7/			29.370,00	29.138,00
440.500.00025 FORNITORI C/ANTICIPI			-130,00	-120,00
440.500.00027 SINDACATI INQUILINI			12.235,00	9.390,00
440.610.00001 INQ.ANONIMI VARI C/FITTI DA RIVERSAR			902,00	679,00
440.611.00001 ALL.E LOC.LL.457/78-513/77 C/PREZZO			-13.291,00	-13.291,00
440.611.00400 ALLOGGI E LOC.L.R.23/03 C/PREZZO T.C			443.300,00	969.892,00
440.611.00410 ALL.E LOCALI L.R.23/03 C/PREZZO TC.5			171.402,00	97.300,00
440.611.00500 ALLOGGI E LOCALI L.560/93 C/PREZZO C			-3.463,00	-3.463,00
440.611.00501 ALLOGGI E LOCALI L.560 C/VERS.IVA			209,00	209,00
440.612.00001 VERS.CESS.AREE			310,00	310,00
440.613.00001 ALL./LOC.LL.457/78-513/77 VERS.C/IVA			32.246,00	32.246,00
440.614.00001 ALL. E LOC.L.R.38/89:C/PREZZO CESSIO			17.037,00	17.037,00
440.614.00002 ALL.E LOC. L.R. 38/89 :VERS.C/IVA			250,00	250,00
440.614.00003 ALL. E LOC. LEGGI VARIE :VERS. C/IVA			2.479,00	2.479,00
440.615.00001 VERS.EDIL.AGEVOLATA CANNARA - CE/21			-27.155,00	-27.155,00
440.615.00002 VERS.DA ASS.ED.AGEV.SPOLETO - CE/20			366.863,00	366.863,00
440.615.00003 ACCOLLO MUTUO IBSP SPOLETO CE/20 DA			865.130,00	865.130,00
440.619.00116 TRAN THI HOA (DEB.VARI)			375,00	375,00
440.619.00131 SPIGARELLI BRUNO			102,00	102,00
440.619.00135 GIORDANO M.TERESA (DEP.CAUZ.LE)			56,00	56,00
440.619.00142 ESPOSITO ROSARIO			2.169,00	2.169,00
440.619.00200 INQ.NON AVENTI DIRITTO C/CANONI DA R			13.057,00	13.057,00
440.619.00903 ASSEGNATARI GUBBIO - VIA BUOZZI			408,00	408,00
440.619.00912 ALUNNO DARIO (CITTA' DI CASTELLO)			-171,00	-171,00
440.619.00916 SEPIACCI M. E L. DIR.DI PREL.ALL.			5.268,00	5.268,00
440.620.00006 COMUNE DI VARI C/ICI			1,00	1,00

**AZIENDA TERRITORIALE PER L'EDILIZIA RESIDENZIALE DI PERUGIA**

**\*\* ATER PERUGIA RICL. IV CEE**

**Dal 01.01.2010 al 31.12.2010 \*\***


PASSIVO	ENTRO I 12 MESI	OLTRE I 12 MESI	ANNO IN CORSO	ANNO PRECEDENTE
440.621.00001	DEBITI V/COMUNE DI PERUGIA PER MOR.A		-11.389,00	390.846,00
440.621.00002	DEBITI V/COM.DI FOLIGNO MOROSITA' AS		43.660,00	33.405,00
440.621.00003	DEBITI V/COM.DI BEVAGNA MOROS.ASS.RI		330,00	330,00
440.621.00004	DEBITI V/COM.DI SCHEGGIA P. MOROS.AS		9,00	9,00
440.621.00005	DEBITI V/COM.DI NORCIA MOROSITA' ASS		73,00	238,00
440.621.00008	DEBITI V/COM.ASSISI MOR.ASS.		1.696,00	1.140,00
440.621.00009	DEBITI V/COM.MARSICIANO MOR.ASS.		6.888,00	10.003,00
440.621.00010	DEB.V/COM.PERUGIA 42' L. MOROSITA' A		441.147,00	12.565,00
440.621.00011	DEB.V/COMUNE DI VALTOPINA MOROSITA'		204,00	88,00
440.680.00004	CREDITORI DIVERSI RIMB.DA ASS.NE		88,00	88,00
440.680.00015	CONTR.L.308-N.UMBRA-C-PIEVE E VARI		8.072,00	8.072,00
440.680.00016	DEBITI V/AMM.RI E SINDACI E VARI		1.250,00	1.250,00
440.680.00019	DEBITO VS/RIGANELLI MARIA GIULIA		41,00	41,00
440.680.00021	DEBITO MUTUO ALL. S. ORFETO		92.962,00	92.962,00
440.680.00022	COM.FOLIGNO:SP.MARINI-P.PIERANTONI		62,00	62,00
440.680.00023	DEBITO MUTUO CANNARA CE/21 L.457		172.259,00	155,00
440.680.00026	BEDINI PER COMPENSO ASS.ALLOGGI		155,00	155,00
440.680.00027	UNIVERSO ASS.NI - A.G.P. S.G.BAIANO		28.198,00	28.198,00
440.680.00028	FORNITORI VARI PER SPESE DA CONTRATT		-413,00	-413,00
440.680.00030	ALLACCIO ENEL VIA CAMASSEI BEVAGNA		-1.086,00	-1.086,00
440.680.00031	FELICIONI ENZO		834,00	834,00
440.680.00033	ASSITALIA-UMBERTIDE/AMPUGNANO ED.SOV		-17.358,00	-17.358,00
440.680.00035	BAZZUCCHI PAOLO REINCASSO ASS.SCAD.		8,00	8,00
440.680.00036	MONSIGNORI ANDREA REINCASSO ASS.SCAD		8,00	8,00
440.680.00039	CREDITORI DIVERSI CASSIERE INTERNO		-529,00	-468,00
440.680.00044	RIT.DIP. C/ACCONTI CARTA DI CREDITO		-495,00	-254,00
440.680.00045	RIT. AMM.RI C/ACCONTI C. CREDITO		64.468,00	91.213,00
440.690.00002	ACCANT.TO SPESE PER INT.APP.CCNL		-305,00	-305,00
440.690.00003	DEBITI V/CASSA DD.PP. PER INT. SU RI		408.593,00	614.775,00
440.690.00004	CASSA DD.PP. C/QUOTA AMM.ALL.L.60/63		96.365,00	96.365,00
440.690.00009	GESTIONI CONDOMINIALI (EX C/43)		4.151,00	4.151,00
440.690.00010	IMP.REL. A SOMME DISPON.SU MUTUI		20.970,00	20.970,00
440.690.00011	PROVENTI DA CESS.DI ALL. E VARIE		59.243,00	59.243,00
440.690.00016	ASS.ABILAG (FONDO MAN.ALL.)		3.956,00	3.956,00
440.690.00017	ASS. CE/11- E INT.PREAMM.TO		1.567,00	1.567,00
440.690.00018	ASS. CE/11-B		146,00	146,00
440.690.00019	ASS. CE/13		746,00	746,00
440.690.00033	CASSA DD.PP. MUTUI		532,00	532,00
440.690.00041	DEP.C/ACQUISTO CM/CE (VARI)		1.999,00	1.999,00
440.690.00042	DEP. C/ACQUISTO ALLOGGI POPOLARI		1.041,00	1.041,00
440.690.00043	DEP. C/ACQUISTO ALLOGGI STATO		102,00	102,00
440.690.00044	DEP. CAUZIONALI INCIS		104,00	104,00
440.690.00046	DEBITI V/CER PER IVA DA RECUPERARE		47.969,00	47.969,00
440.690.00056	COMUNE FOLIGNO - PALAZZO PIERANTONI		4.334,00	4.334,00
440.690.00064	INQ.SOMME VERS.SU PREZZO PROV.V.ALL.		1.370.877,00	1.370.877,00



AZIENDA TERRITORIALE PER L'EDILIZIA RESIDENZIALE DI PERUGIA

\*\* ATER PERUGIA RICL. IV CEE

Dal 01.01.2010 al 31.12.2010 \*\*



PASSIVO		ENTRO I 12 MESI	OLTRE I 12 MESI	ANNO IN CORSO	ANNO PRECEDENTE
	440.690.00065	INO.SOMME VERS.SU PREZZO PROV.V.LOC.		5.836,00	5.836,00
	440.690.00066	INO.SOMME VERS.SU PREZZO PROV.AREE		904,00	904,00
	440.690.00067	CESSIONARI VARI		9.028,00	9.028,00
	440.690.00068	CESSIONARI ALLOGGI L.R. 38/89		1.299,00	1.299,00
	440.690.00069	CESSIONARI LOCALI L.R. 38/89		1.320,00	1.320,00
	440.700.00101	LL.RR. N.50/80 E 34/81-TERREMOTATI		83.309,00	83.309,00
	440.700.00102	DANNI SISMA ORD.497 GUBBIO (REGNI)		2.582,00	2.582,00
	440.700.00106	COMUNE DI SPOLETO - IPSIA		-5.873,00	-5.873,00
	440.700.00110	DANNI SISMA ORD.497 GUBBIO (VISPI)		13.045,00	8.930,00
	440.700.00111	PROG.THERMIE TODI TORRESQUADRATA		-3.438,00	-17.948,00
	440.700.00300	FINANZ. INT. C/FIDEIUSSIONI INCASSAT		20.510,00	20.510,00
	440.751.00004	FINANZIAMENTI FONDO DI ROTAZIONE		3.282.784,00	4.061.617,00
		<b>TOTALE DEI DEBITI</b>		<b>106.972.555,00</b>	<b>106.981.991,00</b>
<b>E</b>		<b>RATEI E RISCOINTI PASSIVI</b>		<b>1.464.845,00</b>	<b>1.320.082,00</b>
<b>E</b>	<b>001</b>	<b>Ratei e risconti passivi</b>		<b>1.464.845,00</b>	<b>1.320.082,00</b>
		450.300.00002	CREDITORI DIVERSI PER SPESE DA LIQUI	126.107,00	98.258,00
		450.300.00003	DIPENDENTI C/SPESE DA LIQUIDARE	202.565,00	255.002,00
		450.300.00004	ENTI PREVID. CONTR. DA LIQUIDARE	50.438,00	60.972,00
		450.300.00005	ORGANI ISTITUZ.C/SPESE DA LIQUIDARE	5.735,00	4.850,00
		450.300.00006	ERARIO C/IMPOSTE DA LIQUIDARE	1.080.000,00	901.000,00
<b>F</b>		<b>TOTALE PASSIVO</b>		<b>489.796.751,00</b>	<b>476.986.751,00</b>
A		TOTALE PATRIMONIO NETTO			
B		TOTALE FONDI PER RISCHI ED ONERI			
C		TRATTAMENTO DI FINE RAPPORTO DI LAVORO SUBORDINATO			
D		TOTALE DEI DEBITI			
E	001	Ratei e risconti passivi			

**AZIENDA TERRITORIALE PER L'EDILIZIA RESIDENZIALE DI PERUGIA**

**\*\* ATER PERUGIA RICL. IV CEE**

**Dal 01.01.2010 al 31.12.2010 \*\***


CONTI D'ORDINE		ENTRO I 12 MESI	OLTRE I 12 MESI	ANNO IN CORSO	ANNO PRECEDENTE
A	001				
A	002				
A	003				
A	004				
A	005				
CONTI D'ORDINE					
	1)				
	2)				
	3)				
	4)				
	5)				
				413.166,00	413.166,00
				413.166,00	413.166,00
				413.166,00	413.166,00



AZIENDA TERRITORIALE PER L'EDILIZIA RESIDENZIALE DI PERUGIA

\*\* ATER PERUGIA RICL. IV CEE

Dal 01.01.2010 al 31.12.2010 \*\*




CONTO ECONOMICO		ENTRO I 12 MESI	OLTRE I 12 MESI	ANNO IN CORSO	ANNO PRECEDENTE
A	A				
A	001				
	A				
	A 1				
		VALORE DELLA PRODUZIONE			
		Ricavi delle vendite e delle prestazioni			
		760.100.00002 LOCALI E DI ALTRO TIPO		11.151.673,00	10.096.600,00
		770.100.00001 CAN.LOC.ALL.DI PROP.COSTR.CON CONT.S	+	10.867.185,00	9.871.469,00
		770.100.00002 CAN.LOC.ALL.DI PROP.COSTR.CONTR.ALTR	+	9.250,00	4.830,00
		770.100.00003 CAN.LOC.ALL.DI PROP.COSTR.SENZA CONTR	+	4.790.630,00	4.829.929,00
		770.100.00004 CAN.LOC.ALL.DI PROP.EDILIZIA AGEVOL	+	192.102,00	190.806,00
		770.100.00005 CAN.LOC.LOC.DI PROP.ADIB. AD USO DIV	+	58.922,00	59.133,00
		770.100.00006 CANONI LOC.ALL.DI PROP.DELLO STATO	+	399.748,00	335.466,00
		770.100.00007 CANONI LOC.LOCALI DI PROP. DELLO STATO	+	813.798,00	811.411,00
		770.100.00008 CANONI LOC. DI PROP. ASSOGL. AD IVA	+	-82,00	5.431,00
		770.100.00009 CANONI LOC. RICOVERI PROP. STATO	+	5.295,00	548.141,00
		770.100.00010 CAN.LOC.PROP.STATO NON SOGG. AD IVA	+	577.953,00	72,00
		770.100.00012 CANONI ALL.TC 3/F IN COMODATO	+	72,00	247,00
		770.100.00013 CANONI ALL.TC.3/G COMODATO CANONE CO	+	9.355,00	6.291,00
		770.200.00002 QUOTE AMM.NE ALLOGGI CEDUTI IN PR.	+		5.714,00
		770.200.00004 QUOTE AMM.NE ALLOGGI GESTITI C/TERZI	+	17.267,00	18.123,00
		770.200.00006 RIMBORSI PER BOLL.NE E RISC.CANONI	+	1.234.014,00	1.176.432,00
		770.200.00007 RIMBORSI PER STIPULAZIONE CONTRATTI	+	27.993,00	27.370,00
		770.200.00008 CORRISPETTIVI PER GESTIONE RIENTRI G	+	1.296,00	1.888,00
		770.200.00011 RIMBORSI PER PROCEDIMENTI LEGALI	+	43.895,00	44.469,00
		770.200.00013 RIMB.QUOTE COND.ALL. DI PROPRIETA'	+	115.186,00	121.996,00
		770.300.00004 QUOTE MANUT.ALL.GESTITI C/TERZI	+	260.061,00	138.637,00
		770.300.00006 CORRISP. E RIMB. ESEC. OPERE MANUTENZ	+	316.736,00	242.182,00
		770.300.00008 RIMB.SPESE TRASLOCHI E CUSTODIA MOBI	+	6.890,00	41.465,00
		770.300.00009 DANNI ALL'IMMOBILE E PARTI COMUNI	+	46.960,00	1.586,00
		770.400.00003 SERV. A RIMB.: RISCALDAMENTO	+	695,00	18.537,00
		770.400.00006 SERV. A RIMBORSO:ALTRI SERVIZI	+	22.659,00	42.939,00
		770.500.00001 COMPENSI PER INTERVENTI COSTRUTTIVI	+	40.887,00	580.744,00
		770.500.00002 COMPENSI PER INTERV.RISAN.RISTRUT.	+	895.778,00	217.088,00
		770.500.00004 COMPENSI PER INTERVENTI MANUT.STRAOR	+	458.366,00	103.874,00
		770.500.00005 COMPENSI PER INTERVENTI DI RECUPERO	+	112.697,00	23.855,00
		770.500.00006 COMPENSI PER ALTRI INTERVENTI	+	139.992,00	235.033,00
		770.500.00007 COMPENSI PER INTERVENTI SISMA 97 NC	+	246.849,00	18.867,00
		770.500.00008 COMPENSI PER INT.RECUPERO SISMA 97	+	19.465,00	8.245,00
		770.500.00009 COMPENSI PER INT.RE/2 SISMA	+	1.997,00	10.459,00
		780.100.00001 AFFITTI DELLE AREE	+	212,00	209,00
	A 2	Variazioni da rimanenze di prodotti in corso di lavorazione			
	A 3	Variazioni dei lavori in corso su ordinazione			
	A 4	Incrementi di immobilizzazioni per lavori interni			
	A 5	Altri ricavi e proventi			
	A 5 a	RIMBORSI E PROVENTI DIVERSI			
		860.100.00001 RECUPERO SPESE ISTRUTTORIE PRATICHE	+	284.488,00	225.131,00
		860.100.00002 RECUPERO SPESE FEDERCASA	+	201.599,00	113.962,00
		860.100.00003 RIMB.DA ASS.PER DANNI AI FABB.	+	628,00	1.143,00
				211,00	190,00
				18.813,00	4.050,00

**AZIENDA TERRITORIALE PER L'EDILIZIA RESIDENZIALE DI PERUGIA**

**\*\* ATER PERUGIA RICL. IV CEE**

**Dal 01.01.2010 al 31.12.2010 \*\***

CONTO ECONOMICO	ENTRO I 12 MESI	OLTRE I 12 MESI	ANNO IN CORSO	ANNO PRECEDENTE
	860.100.00005 RIMB.DA ASSIC.PER DANNI AI DIPENDENT			1.563,00
	860.100.00006 ALTRI PROVENTI E RICAVI DIVERSI		14.928,00	14.601,00
	860.100.00008 ARROTONDAMENTI ATTIVI G.S.			1,00
	860.100.00009 ARROTONDAMENTI ATTIVI		2,00	1,00
	860.100.00010 DIRITTI DI ROGITO		14.668,00	13.016,00
	860.100.00014 COMP.ESTIN.DIR.PREL.ALL.L.560/93		142.150,00	67.818,00
	860.100.00018 RIMBORSO DIPENDENTI SEPE TELEFONICH		10.199,00	11.579,00
<b>A</b>	<b>Rimborsi dalla Gestione Speciale</b>		<b>82.889,00</b>	<b>111.169,00</b>
<b>A</b>	<b>Contributi cin c/ esercizio</b>		<b>82.889,00</b>	<b>111.169,00</b>
<b>A</b>	<b>TOTALE VALORE DELLA PRODUZIONE (A) _</b>		<b>11.151.673,00</b>	<b>10.096.600,00</b>
<b>B</b>	<b>COSTI DELLA PRODUZIONE</b>			
<b>B</b>	<b>Costi per materie prime, sussidiarie di consumo e merci</b>		<b>9.275.330,00</b>	<b>8.946.447,00</b>
<b>B</b>	560.100.00001 COSTI DI ACQUISTO MATERIALI		<b>36.628,00</b>	<b>29.719,00</b>
	580.100.00005 CANCELL.-STAMP.PUBBLICAZIONI E SUPP.		387,00	356,00
<b>B</b>	<b>COSTI PER SERVIZI</b>		<b>36.241,00</b>	<b>29.363,00</b>
	580.100.00001 INDENNITA' COMP./RIMB AMMIN.SINDACI		<b>3.750.419,00</b>	<b>3.438.763,00</b>
	580.100.00002 SPESE DI RAPPRESENTANZA		125.462,00	123.385,00
	580.100.00003 AFFITTI E SPESE SERV.MAUTENZIONE UFF		3.110,00	5.479,00
	580.100.00004 POSTALI E TELEFONICHE		513.551,00	523.426,00
	580.100.00006 GESTIONE AUTOMEZZI		57.442,00	50.565,00
	580.100.00007 MANUTENZIONE MACC.SCRIVERE E CALCOLO		12.332,00	13.625,00
	580.100.00008 GESTIONE SISTEMA INFORMATIVO		8.593,00	6.283,00
	580.100.00010 PARTECIPAZIONE A CONGRESSI/SEMINARI/		60.337,00	55.158,00
	580.100.00011 CONSULENZE E PRESTAZIONI PROFESSIONA		6.265,00	8.102,00
	580.100.00016 ANNUNCI E PUBBLICAZIONI		43.877,00	12.257,00
	580.100.00018 ARROTONDAMENTI PASSIVI		2.000,00	669,00
	580.100.00021 NUCLEO DI VALUTAZIONE E COLL. ARBITR		2,00	10,00
	580.100.00023 ONERI SICUREZZA LAVORATORI L.626/94		16.423,00	14.202,00
	580.200.00001 ASSICURAZIONE STABILI		12.665,00	6.024,00
	580.200.00002 BOLLETTAZIONE E RISCOSSIONE CANONI		50.925,00	50.072,00
	580.200.00004 PROCEDIMENTI LEGALI		42.696,00	45.581,00
	580.200.00005 QUOTE AMM.NE PER ALLOGGI IN CONDOMIN		77.057,00	74.987,00
	580.200.00006 RIMBORSI QUOTE AMMIN.STABILI AUTOGES		86.903,00	71.570,00
	580.200.00011 SEPE TRASLOCHI E CUSTODIA MOBILIO		243.409,00	133.978,00
	580.300.00002 APPALTI PER MANUTENZIONE STABILI		26.500,00	22.390,00
	580.300.00005 QUOTE MANUT.ALL.IN COND.E CONTR.LAV.		2.033.047,00	2.050.323,00
	580.400.00001 ACQUA E ILLUMINAZIONE		13.358,00	14.866,00
	580.400.00003 RISCALDAMENTO		446,00	1.016,00
	580.400.00006 ALTRI SERVIZI		21.355,00	14.291,00
	580.400.00201 ENERGIA FOTOV.MARSCIANO VIA CIUCHI		33.293,00	33.105,00
	580.500.00001 PROGETTAZIONI		799,00	
	580.500.00002 DIREZIONE ASSIST.LAVORI E COLLAUDI		77.731,00	53.861,00
	580.500.00004 CONSULENZE TECNICHE		46.089,00	13.974,00
			63.803,00	21.907,00



AZIENDA TERRITORIALE PER L'EDILIZIA RESIDENZIALE DI PERUGIA

\*\* ATER PERUGIA RICL. IV CEE Dal 01.01.2010 al 31.12.2010 \*\*


CONTO ECONOMICO	ENTRO I 12 MESI	OLTRE I 12 MESI	ANNO IN CORSO	ANNO PRECEDENTE
	580.500.00005 PROCEDIMENTI LEGALI		32.214,00	15.525,00
	580.500.00006 ALTRE SPESE TECNICHE		31.799,00	2.132,00
	580.500.00012 PROGETTAZIONE ESTERNA SISMA 1997			
	580.500.00013 PROGETTAZIONE INTERVENTI DI TERZI		6.936,00	
B 008	<b>Costi per godimento di beni dei terzi</b>			
B 009	<b>Costi per il personale</b>			
B 009 a	<b>Salari e stipendi</b>		2.388.654,00	2.389.916,00
	570.100.00001 RETRIB. E INDENNITA' AL PERSONALE		1.583.111,00	1.723.635,00
	570.100.00002 LAVORO STRAORDINARIO		1.338.359,00	1.425.723,00
	570.100.00003 DIARIE E TRASFERTE		8.251,00	10.941,00
	570.100.00006 EMOLUMENTI PER PRODUTTIVITA'		38.359,00	45.718,00
	570.100.00014 MANEGGIO VALORI		182.209,00	211.022,00
	570.100.00016 RETRIB. RISULTATO DIRIGENTI		1.446,00	1.496,00
	570.100.00018 IND. DI SFRAATTO		13.278,00	28.093,00
B 009 b	<b>Oneri sociali</b>		1.209,00	642,00
	570.100.00004 CONTRIBUTI ASS.LI E PREVIDENZIALI		466.096,00	493.597,00
B 009 c	<b>Trattamento di fine rapporto</b>		466.096,00	493.597,00
	570.200.00001 AL FONDO TFR		124.942,00	125.584,00
B 009 d	<b>Trattamento di quiescenza e simili</b>		124.942,00	125.584,00
B 009 e	<b>Altri costi</b>			
	570.100.00005 ALTRI ONERI		214.505,00	47.100,00
	570.100.00009 INCENTIVI ART.92 D.Lgs.163/2006 exL.		54.958,00	35.357,00
B 010	<b>Ammortamento e svalutazioni</b>		159.547,00	11.743,00
B 010 a	<b>Ammortamento delle immobilizzazioni immateriali</b>		878.640,00	826.435,00
	650.100.00002 SPESE PROCEDURE AUTOMATIZZATE		31.783,00	20.241,00
B 010 b	<b>Ammortamento delle immobilizzazioni materiali</b>		31.783,00	20.241,00
	620.100.00001 COSTRUITI CON CONTRIBUTO STATO		846.857,00	806.194,00
	620.100.00002 COSTRUITI CON CONTRIBUTO STATO		61,00	74,00
	620.300.00001 COSTRUITI CON CONTRIBUTO ALTRI ENTI		746.237,00	702.275,00
	640.200.00001 MOBILI PER UFFICIO		70.143,00	70.143,00
	640.200.00002 MACCHINE ORDINARIE		4.939,00	4.405,00
	640.200.00003 MACCHINE ELETTROMECCANICHE ED ELETTR		77,00	118,00
B 010 c	<b>Altre svalutazioni delle immobilizzazioni</b>		25.400,00	29.179,00
B 010 d	<b>Svalutazioni dei crediti compresi nell'attivo circolante e</b>			
B 011	<b>Variazioni delle rimanenze di materie prime, sussidiarie, di</b>			
B 012	<b>Accountamento per rischi</b>			
	660.100.00001 RISCHI SU CREDITI V/ASSEGNETARI		240.000,00	330.000,00
	660.100.00002 RISCHI SU CREDITI V/ALTRI DEBITORI		210.000,00	140.000,00
	660.300.00001 FONDO PER INTERV.STRAORDINARI		30.000,00	50.000,00
B 013	<b>Altri accountamenti</b>		30.000,00	130.000,00
	630.100.00001 COSTRUITI CON CONTRIBUTO STATO		690.281,00	618.124,00
	630.100.00003 COSTRUITI SENZA CONTRIBUTO		648.189,00	575.438,00
B 014	<b>Oneri diversi di gestione</b>		42.092,00	42.686,00
	580.100.00009 CONTRIBUTI ASSOCIATIVI DIVERSI		1.290.708,00	1.313.490,00
			23.891,00	23.884,00

**AZIENDA TERRITORIALE PER L'EDILIZIA RESIDENZIALE DI PERUGIA**

**\*\* ATER PERUGIA RICL. IV CEE**

**Dal 01.01.2010 al 31.12.2010 \*\***

CONTO ECONOMICO	ENTRO I 12 MESI	OLTRE I 12 MESI	ANNO IN CORSO	ANNO PRECEDENTE
	580.200.00010 SP. SOCIALI E PER L'INFORMAZ. DELL'UTE		39.421,00	69.145,00
	670.100.00001 DA CANONI LOC.ALL.PROP.COSTR.CONTR.S		362.539,00	358.443,00
	670.100.00002 DA CANONI LOCAZ.ALL. E LOC. ALL. PRO		2.839,00	3.094,00
	670.400.00001 PERDITE PER RIENTRI EDILIZIA STUDENT		185.976,00	242.405,00
	710.100.00001 IMPOSTA DI BOLLO		3.496,00	3.831,00
	710.100.00002 IMPOSTA DI REGISTRO		25.086,00	20.794,00
	710.100.00007 ALTRE IMPOSTE E TASSE		22.195,00	16.515,00
	710.100.00008 IVA INDETRAIBILE		443.303,00	394.178,00
	710.100.00009 ICI IMPOSTA COMUNALE IMMOBILI		181.962,00	181.201,00
<b>B</b>	<b>TOTALE DEI COSTI DELLA PRODUZIONE (B)</b>		<b>9.275.330,00</b>	<b>8.946.447,00</b>
B 006	Costi per materie prime, sussidiarie di consumo e merci			
B 007	COSTI PER SERVIZI			
B 008	Costi per godimento di beni dei terzi			
B 009 a	Salari e stipendi			
B 009 b	Oneri sociali			
B 009 c	Trattamento di fine rapporto			
B 009 d	Trattamento di quiescenza e simili			
B 009 e	Altri costi			
B 010 a	Ammortamento delle immobilizzazioni immateriali			
B 010 b	Ammortamento delle immobilizzazioni materiali			
B 010 c	Altre svalutazioni delle immobilizzazioni			
B 010 d	Svalutazioni dei crediti compresi nell'attivo circolante e delle			
B 011	Variazioni delle rimanenze di materie prime, sussidiarie, di consu			
B 012	Accantonamento per rischi			
B 013	Altri accantonamenti			
B 014	Oneri diversi di gestione			
<b>B</b>	<b>DIFFERENZA FRA VALORE E COSTO DELLA PRODUZIONE (A-B)</b>		<b>1.876.343,00</b>	<b>1.150.153,00</b>
A	TOTALE VALORE DELLA PRODUZIONE (A)			
B 006	Costi per materie prime, sussidiarie di consumo e merci			
B 007	COSTI PER SERVIZI			
B 008	Costi per godimento di beni dei terzi			
B 009 a	Salari e stipendi			
B 009 b	Oneri sociali			
B 009 c	Trattamento di fine rapporto			
B 009 d	Trattamento di quiescenza e simili			
B 009 e	Altri costi			
B 010 a	Ammortamento delle immobilizzazioni immateriali			
B 010 b	Ammortamento delle immobilizzazioni materiali			
B 010 c	Altre svalutazioni delle immobilizzazioni			
B 010 d	Svalutazioni dei crediti compresi nell'attivo circolante e delle			




CONTO ECONOMICO	DESCRIZIONE	ANNO IN CORSO			ANNO PRECEDENTE
		ENTRO I 12 MESI	OLTRE I 12 MESI	TOTALE	
B	011	Variazioni delle rimanenze di materie prime,sussidiarie, di consu -			
B	012	Accantonamento per rischi			
B	013	Altri accantonamenti			
B	014	Oneri diversi di gestione			
C		<b>PROVENTI ED ONERI FINANZIARI</b>			
C	015	Proventi da partecipazioni			
C	015 a	In imprese controllate			
C	015 b	In imprese collegate			
C	015 c	In altre partecipazioni			
C	016	Altri proventi finanziari			
C	016 a	Da crediti iscritti nelle immobilizzazioni			
C	016 b	Da titoli iscritti nelle immobilizzazioni			
C	016 c	Da titoli iscritti nell'attivo circolante			
		790.200.00002 OBBLIGAZIONI E CARTELLE FONDARIE			
		790.200.00003 ALTRI TITOLI A REDDITO FISSO			
		800.100.00002 PRESSO AMMINISTRAZIONE POSTALE			
		800.100.00003 PRESSO TESORERIA			
C	016 d	Da proventi diversi dai precedenti			
		810.100.00001 INT.DA ASS.RI PER DILAZIONE DEBITI			
		810.100.00002 INT.DA ASS.PER IND.DI MORA CAN.SCAD.			
		820.100.00001 SU MUTUI DA EROGARE			
		820.100.00002 SU CREDITI DIVERSI			
C	017	Interessi ed altri oneri finanziari verso:			
C	017 a	Imprese controllate			
C	017 b	Imprese collegate			
C	017 c	Altri			
C	017 d	Interessi su mutui			
		580.100.00012 SPESE SU DEPOSITI BANCARI E POSTALI			
		600.100.00001 ALL.LOC.SERV.RES.COSTR.C.S.			
		600.400.00001 ALL.LOC.SERV.RES.ED.AGEV. E CONV.			
		600.400.00002 IMMOBILI EDILIZIA STUDENTI CONVENZIO			
		610.100.00001 INTERESSI SU DEPOSITI CAUZIONALI			
		610.100.00003 INTERESSI ED ONERI DIVERSI			
		830.100.00001 CONTRIB.DALLO STATO IN C/INTERESSI			
		830.100.00002 PER INTER.MANUT.VI ALL DI PROP.			
		830.200.00001 CONTR.ALTRI ENTI IN C/INTERESSI			
		830.200.00004 CONTR.ALTRI ENTI EDIL.STUDENTI CONVE			
		830.200.00005 INCENTIVI C/ENERGIA IMPIAN.FOTVOLTA			
		830.200.00006 INCENTIVI RETE GAS			
C		<b>TOTALE PROVENTI ED ONERI FINANZIARI</b>			
D	D	<b>RETTIFICHE DI VALORE DI ATTIVITA' FINANZIARIE</b>			
D	D 18	Rivalutazioni			
					168.086,00
					597.452,00
					538.371,00
					169.632,00
					919,00
					367.820,00
					59.081,00
					2.957,00
					12.924,00
					40.890,00
					2.310,00
					-429.366,00
					-429.366,00
					-20.028,00
					-149.246,00
					-209.571,00
					-249.931,00
					-5.605,00
					-10.461,00
					50.214,00
					862,00
					16.733,00
					147.667,00
					168.086,00
					-92.226,00
					276.025,00
					265.058,00
					25.060,00
					67.847,00
					1.591,00
					170.560,00
					10.967,00
					4.194,00
					4.448,00
					2.325,00
					-368.251,00
					-368.251,00
					-23.692,00
					-105.549,00
					-139.821,00
					-243.210,00
					-1.256,00
					-5.296,00
					34.258,00
					820,00
					24.733,00
					87.001,00
					3.611,00
					150,00
					-92.226,00


AZIENDA TERRITORIALE PER L'EDILIZIA RESIDENZIALE DI PERUGIA

\*\* ATER PERUGIA RICL. IV CEE

Dal 01.01.2010 al 31.12.2010 \*\*


CONTO ECONOMICO	ENTRO I 12 MESI	OLTRE I 12 MESI	ANNO IN CORSO	ANNO PRECEDENTE
D 018 a	Di partecipazioni			
D 018 b	Di immobilizzazioni finanziarie che non costituiscono parte			
D 018 c	Titoli iscritti nell'attivo circolante che non costituiscono			
D 019	Svalutazioni			
D 019 a	Di partecipazioni			
D 019 b	Di immobilizzazioni finanziarie che non costituiscono parte			
D 019 c	Di titoli iscritti nell'attivo circolante			
D D	TOTALE RETTIFICHE (18-19)			
E E	PROVENTI ED ONERI STRAORDINARI			
E 020	Proventi straordinari		-477.278,00	-47.192,00
E 020 a	Plusvalenze patrimoniali da alienazioni		1.302.618,00	1.559.059,00
E 020 b	870.100.00001 VEND.ALL. LOC. COSTR.CON CONTR.STATO		1.261.667,00	1.225.480,00
E 020 c	870.200.00001 MACCHINE-MOBILI-ATTREZZATURE-AUTOMEZ		1.260.052,00	1.225.480,00
E 020 c	Sopravvenienze attive/insussistenze passive		1.615,00	
E 020 c	860.200.00001 SOPRAVVIVENIENZE DIVERSE		40.954,00	333.579,00
E 021	Altri proventi straordinari		40.954,00	333.579,00
E 021 a	860.200.00002 ARROTONDAMENTO POSITIVO DA EURO		-3,00	
E 021 b	Oneri straordinari		-3,00	
E 021 c	Minusvalenze patrimoniali da alienazioni		-1.779.896,00	-1.606.251,00
E 021 c	Sopravvenienze passive/insussistenze attive		-107.417,00	-58.226,00
E 021 c	690.200.00001 SOPRAVVIVENIENZE DIVERSE		-107.417,00	-58.226,00
E 021 c	Altri oneri straordinari		-1.672.479,00	-1.548.025,00
E 021 c	670.200.00005 SOMME RICAIVATE ART. 1 L.560/93		-142.150,00	-67.818,00
E 021 c	670.200.00007 PERDITE PER RIENTRI VEND.ALL.I.R.23/		-1.530.329,00	-1.480.210,00
E 021 c	690.200.00002 ARROTONDAMENTO NEGATIVO DA EURO		3,00	
E	TOTALE PROVENTI ED ONERI STRAORDINARI		-477.278,00	-47.192,00
F 500	Risultato prima delle imposte (A-B+C+D+E)		1.306.839,00	1.271.047,00
A	TOTALE VALORE DELLA PRODUZIONE (A)			
B 006	Costi per materie prime, sussidiarie di consumo e merci			
B 007	COSTI PER SERVIZI			
B 008	Costi per godimento di beni dei terzi			
B 009 a	Salari e stipendi			
B 009 b	Oneri sociali			
B 009 c	Trattamento di fine rapporto			
B 009 d	Trattamento di quiescenza e simili			
B 009 e	Altri costi			
B 010 a	Ammortamento delle immobilizzazioni immateriali			
B 010 b	Ammortamento delle immobilizzazioni materiali			
B 010 c	Altre svalutazioni delle immobilizzazioni			
B 010 d	Svalutazioni dei crediti compresi nell'attivo circolante e delle			
B 011	Variazioni delle rimanenze di materie prime,sussidiarie, di consu			
B 012	Accantonamento per rischi			





CONTO ECONOMICO		ENTRO I 12 MESI	OLTRE I 12 MESI	ANNO IN CORSO	ANNO PRECEDENTE
B	013	Altri accantonamenti	-		
B	014	Oneri diversi di gestione	-		
C		TOTALE PROVENTI ED ONERI FINANZIARI	+		
D		TOTALE RETTIFICHE (18-19)	+		
E		TOTALE PROVENTI ED ONERI STRAORDINARI	+		
G	999	<b>IMPOSTE SUL REDDITO DELL'ESERCIZIO</b>			
		710.100.00005 IRAP EX ILOR	-	-1.066.655,00	-888.355,00
		710.100.00006 IRES EX IRPEG	-	-605.239,00	-553.662,00
		710.100.00011 IMPOSTE ANTICIPATE	-	-498.481,00	-359.403,00
		<b>TOTALE IMPOSTE D'ESERCIZIO</b>		37.065,00	24.710,00
H		<b>RISULTATO DI ESERCIZIO</b>		<b>-1.066.655,00</b>	<b>-888.355,00</b>
H		<b>Risultato di esercizio</b>			
A		TOTALE VALORE DELLA PRODUZIONE (A)	+		
B	006	Costi per materie prime, sussidiarie di consumo e merci	-		
B	007	COSTI PER SERVIZI	-		
B	008	Costi per godimento di beni dei terzi	-		
B	009 a	Salari e stipendi	-		
B	009 b	Oneri sociali	-		
B	009 c	Trattamento di fine rapporto	-		
B	009 d	Trattamento di quiescenza e simili	-		
B	009 e	Altri costi	-		
B	010 a	Ammortamento delle immobilizzazioni immateriali	-		
B	010 b	Ammortamento delle immobilizzazioni materiali	-		
B	010 c	Altre svalutazioni delle immobilizzazioni	-		
B	010 d	Svalutazioni dei crediti compresi nell'attivo circolante e delle	-		
B	011	Variazioni delle rimanenze di materie prime, sussidiarie, di consu	-		
B	012	Accantonamento per rischi	-		
B	013	Altri accantonamenti	-		
B	014	Oneri diversi di gestione	-		
C		TOTALE PROVENTI ED ONERI FINANZIARI	+		
D		TOTALE RETTIFICHE (18-19)	+		
E		TOTALE PROVENTI ED ONERI STRAORDINARI	+		
G		TOTALE IMPOSTE D'ESERCIZIO	+		
				240.184,00	382.692,00

**APPENDICE R9**



**AGENZIA PER IL DIRITTO ALLO STUDIO  
UNIVERSITARIO (A.D.I.S.U.)  
ESERCIZIO FINANZIARIO 2010**



**STATO PATRIMONIALE**  
**ATTIVO**

ATTIVO	Bilancio 2009		Bilancio 2010	
	Importi totali	Importi parziali	Importi totali	Importi parziali
<b>IMMOBILIZZAZIONI</b>	<b>5.511.072</b>		<b>10.953.291</b>	
<b>IMMOBILIZZAZIONI IMMATERIALI</b>	<b>3.581.143</b>		<b>4.013.236</b>	
- SOFTWARE INFORMATICI		1.010		1.661
- SPESE DI MANUTENZIONE STRAORDINARIA		3.580.133		4.011.575
<b>IMMOBILIZZAZIONI MATERIALI</b>	<b>266.928</b>		<b>185.007</b>	
- MOBILI E ARREDI PER UFFICI		16.581		18.952
- MOBILI E ARREDI PER IL SERVIZIO ABITATIVO		175.127		112.198
- MOBILI E ARREDI PER IL SERVIZIO RISTORAZIONE		7.130		2.151
- ATTREZZATURE INFORMATICHE		27.636		15.956
- MATERIALE ELETTRONICO		14.079		19.041
- AUTOMEZZI		26.375		16.709
<b>IMMOBILIZZAZIONI FINANZIARIE</b>	<b>1.663.001</b>		<b>6.755.048</b>	
- CREDITI VERSO REGIONE UMBRIA PER CONTRIBUTI MANUTENZIONI STRAORDINARIE		500.000		300.000
- CREDITI VERSO STATO PER CONTRIBUTI RISTRUTTURAZIONI IMMOBILI EX L. 338/2000		1.163.001		6.455.048
<b>ATTIVO CIRCOLANTE</b>	<b>9.030.314</b>		<b>10.427.307</b>	
<b>MAGAZZINO</b>			<b>30.348</b>	
• RIMANENZE MERCHANDISING				30.348
<b>CREDITI</b>	<b>7.038.634</b>		<b>7.779.374</b>	
• CREDITI VERSO STUDENTI	<b>328.958</b>		<b>378.639</b>	
- CREDITI VERSO STUDENTI PER RECUPERI BORSE DI STUDIO		323.913		373.594
- CREDITI VERSO STUDENTI PER SERVIZI DIVERSI		5.045		5.045
• CREDITI VERSO CLIENTI	<b>314.684</b>		<b>378.804</b>	
- CREDITI VERSO CLIENTI GESTIONE MENSE		2.625		59.408
- CREDITI VERSO CLIENTI GESTIONE ALLOGGI		312.059		319.396
• CREDITI VERSO REGIONE UMBRIA	<b>4.176.363</b>		<b>4.442.929</b>	
- CREDITI PER CONTRIBUTO SPESE DI FUNZIONAMENTO				500.000
- CREDITI PER TASSA DIRITTO ALLO STUDIO		60.705		-
- CREDITI PER FONDO INTEGRATIVO		4.089.455		3.729.149
- CREDITO VERSO REGIONE PER TRASFERIMENTI STUDENTI PROVENIENTI DA PAESI NON UE		26.203		213.780
• CREDITI VERSO LO STATO	<b>2.184.336</b>		<b>2.423.361</b>	
- CREDITO IVA ESIGIBILE		455.854		890.927
- CREDITO IVA AD ESIGIBILITA' DIFFERITA		51.778		127.123
- CREDITO IRES		1.676.704		1.405.311
• CREDITI VERSO ALTRI ENTI PUBBLICI	<b>2.000</b>		<b>750</b>	
- CREDITI VERSO UNIVERSITA' PER STRANIERI		2.000		750
• ALTRI CREDITI	<b>32.293</b>		<b>154.891</b>	
- CREDITI PER INTERESSI ATTIVI DI CONTO CORRENTE DA LIQUIDARE		30.493		31.577
- FATTURE DA EMETTERE				80.808
- DEBITORI DIVERSI		1.800		42.506
<b>DISPONIBILITA' LIQUIDE</b>	<b>1.991.680</b>		<b>2.617.585</b>	
- TESORIERE		1.441.879		2.051.452
- C/C POSTALE		549.801		566.133
<b>RATEI E RISCONTI ATTIVI</b>	<b>7.528.929</b>		<b>3.158.020</b>	
- RISCONTI ATTIVI		7.528.929		3.158.020
<b>TOTALE ATTIVO</b>	<b>22.070.315</b>		<b>24.538.618</b>	



**STATO PATRIMONIALE**  
**PASSIVO**

PASSIVO	Bilancio 2009		Bilancio 2010	
	Importi totali	Importi parziali	Importi totali	Importi parziali
<b>PATRIMONIO NETTO</b>	<b>8.792.140</b>		<b>14.265.420</b>	
- DOTAZIONE PATRIMONIALE ESERCIZIO PRECEDENTE		5.434.692		7.337.130
- RISERVA CONTRIBUTI REGIONALI MANUTENZIONE STRAORDINARIA		826.262		784.837
- RISERVA CONTRIBUTI C/CAPITALE EX L. 338/2000		628.748		6.786.311
- SALDO RETTIFICHE PATRIMONIALI PER IMPLEMENTAZIONE CO.GE.		844.852		(622.033)
- RISULTATO ECONOMICCO DI ESERCIZIO		1.057.586		(20.825)
<b>DEBITI DI FINANZIAMENTO</b>	<b>1.802.548</b>		<b>1.748.764</b>	
- MUTUO PASSIVO		1.802.548		1.748.764
<b>DEBITI DI FUNZIONAMENTO</b>	<b>10.419.462</b>		<b>8.344.084</b>	
- DEBITI VERSO FORNITORI		1.725.041		1.330.937
- FATTURE DA RICEVERE		35.775		551.783
- DEBITI VERSO PROFESSIONISTI		98.004		99.379
- DEBITI TRIBUTARI		963		5.768
- DEBITI VERSO ENTI PREVIDENZIALI		750		23.375
- ALTRI CREDITORI		41.844		76.327
- DEBITI VERSO PERSONALE		-		277.996
- DEBITI PER RITENUTE OPERATE PERSONALE DIPENDENTE		-		2.231
- DEBITI VERSO STUDENTI		8.517.085		5.976.288
- BORSE DI STUDIO A.A. 2005/2006		10.216		-
- BORSE DI STUDIO A.A. 2006/2007		33.039		-
- BORSE DI STUDIO A.A. 2007/2008		45.880		-
- BORSE DI STUDIO A.A. 2008/2009		1.400.959		460.173
- BORSE DI STUDIO A.A. 2009/2010		6.859.821		1.879.663
- BORSE DI STUDIO A.A. 2010/2011		-		3.038.612
- PER CAUZIONI ALLOGGI		164.682		164.402
- ALTRI DEBITI VERSO STUDENTI		2.488		433.438
<b>RATEI E RISCONTI PASSIVI</b>	<b>124.464</b>		<b>180.350</b>	
- RATEI PASSIVI		124.464		180.350
<b>TOTALE PASSIVO</b>	<b>21.138.614</b>		<b>24.538.618</b>	


Segue atto N. 37 / 2011 pag. 170



## CONTO ECONOMICO

### VALORE E COSTO DELLA PRODUZIONE

	Bilancio 2009		Bilancio 2010	
	Importi totali	Importi parziali	Importi totali	Importi parziali
<b>VALORE DELLA PRODUZIONE</b>	<b>22.239.790</b>		<b>27.442.859</b>	
<b>RICAVI DELLE VENDITE E DELLE PRESTAZIONI</b>	<b>1.599.366</b>		<b>1.455.849</b>	
• <b>RICAVI DA EROGAZIONE SERVIZI MENSA A PAGAMENTO</b>	<b>736.907</b>		<b>691.816</b>	
- DA MENSE GESTITE DALL'AGENZIA		4.699		-
- DA MENSE IN APPALTO		694.920		432.715
- DA MENSE IN CONVENZIONE		37.288		259.101
• <b>RICAVI DA EROGAZIONE SERVIZI DI ALLOGGIO A PAGAMENTO</b>	<b>862.459</b>		<b>731.430</b>	
- DA GESTIONE DIRETTA DEGLI ALLOGGI		791.731		682.013
- DA GESTIONE IN CONVENZIONE DEGLI ALLOGGI		16.244		7.873
- DA ALTRE GESTIONI		4.484		3.099
- DA LOCAZIONE BENI DELL'AGENZIA		50.000		38.445
• <b>RICAVI DA GESTIONE UNIVERSITY STORE</b>			<b>32.603</b>	
- DA VENDITA MERCHANDISING		-		10.561
- DA SUBLOCAZIONE SEDE		-		22.042
<b>CONTRIBUTI E ALTRI PROVENTI</b>	<b>20.640.424</b>		<b>25.987.010</b>	
• <b>CONTRIBUTI IN CONTO ESERCIZIO</b>	<b>19.286.422</b>		<b>18.164.028</b>	
- CONTRIBUTO REGIONALE PER SPESE DI FUNZIONAMENTO		6.838.320		10.030.000
- TASSA REGIONALE DIRITTO ALLO STUDIO UNIVERSITARIO		2.860.705		2.860.000
- TRASFERIMENTO FONDI EX L. 390/91		9.337.246		3.561.038
- TRASFERIMENTI STUDENTI PROVENIENTI DA PAESI NON UE		225.151		213.000
- CONTRIBUTO REGIONALE PER PERSONALE		-		1.397.000
- CONTRIBUTI DA ALTRI ENTI PUBBLICI		23.000		75.250
- CONTRIBUTI DA SOGGETTI PRIVATI		2.000		27.740
• <b>CONTRIBUTI IN CONTO CAPITALE</b>	<b>355.799</b>		<b>6.793.958</b>	
- QUOTA DI ESERCIZIO CONTRIBUTI REGIONALI MANUTENZIONE STRAORDINARIA		41.425		41.425
- QUOTA DI ESERCIZIO CONTRIBUTI EX L. 388/2000		314.374		6.752.533
• <b>RIMBORSI SPESE</b>	<b>994.908</b>		<b>828.009</b>	
- RECUPERO BORSE DI STUDIO		975.004		408.200
- RECUPERO SPESE DI FUNZIONAMENTO AMMINISTRAZIONE GENERALE		19.904		414.959
- RECUPERI PER SERVIZI DIVERSI		-		4.850
• <b>PROVENTI DIVERSI</b>	<b>3.295</b>		<b>201.015</b>	
- PROVENTI DIVERSI		3.295		5.743
- SOPRAVVENIENZE ATTIVE		-		195.201
- INSUSSISTENZE ATTIVE		-		71
<b>COSTO DELLA PRODUZIONE</b>	<b>20.986.094</b>		<b>27.316.914</b>	
<b>ACQUISTO MATERIE PRIME E DI CONSUMO</b>	<b>68.994</b>		<b>77.589</b>	
• <b>MATERIALE DI CONSUMO SEDE AMMINISTRATIVA</b>	<b>40.433</b>		<b>52.622</b>	
- GIORNALI, RIVISTE, LIBRI E PUBBLICAZIONI		10.137		8.451
- SPESE DI CONSUMO PER MEZZI DI TRASPORTO		11.715		8.973
- MATERIALE INFORMATICO DI CONSUMO		422		6.893
- CANCELLERIA, STAMPATI E MATERIALE VARIO DI UFFICIO		8.940		20.607
- SPESE DI CONSUMO SEDE DI TERNI		9.219		7.698
• <b>MATERIALE DI CONSUMO SERVIZIO RISTORAZIONE</b>	<b>21.942</b>		<b>12.209</b>	<b>7.698</b>
• <b>MATERIALE DI CONSUMO SERVIZIO ABITATIVO</b>	<b>6.619</b>		<b>12.758</b>	



	Bilancio 2009		Bilancio 2010	
<b>COSTI PER SERVIZI</b>	<b>19.863.552</b>		<b>20.028.417</b>	
• <b>SERVIZI PER SEDE AMMINISTRATIVA</b>	<b>583.234</b>		<b>1.940.320</b>	
- COMPENSI ORGANI ISTITUZIONALI		51.411		86.174
- SPESE LEGALI E GIUDIZIALI E PER CONTENZIOSO		1.840		2.561
- SPESE DI CONSULENZA		35.704		66.357
- ONERI SOCIALI E PREVIDENZIALI SU PRESTAZIONI PROFESSIONALI		5.833		6.109
- SALARI E STIPENDI				934.714
- ONERI SOCIALI				137.886
- PORTINERIA SEDE		190.000		190.000
- ASSISTENZA E SERVIZI PER MACCHINE O ARREDI DI UFFICIO		1.858		3.668
- SPESE POSTALI E TELEGRAFICHE		10.322		10.326
- SPESE MANUTENZIONE ATTREZZATURE RETI INFORMATICHE		10.950		18.228
- SPESE PER PARTECIPAZIONE A CONVEGNI, CORSI, AGGIORNAMENTO PROFESSIONALE				17.528
- SPESE DI RAPPRESENTANZA		3.416		2.105
- CANONI PER PROCEDURE INFORMATIZZATE		48.980		117.311
- MANUTENZIONE ORDINARIA PER SEDE AMMINISTRATIVA		85.296		166.635
- ILLUMINAZIONE, ACQUA, RISCALDAMENTO E TELEFONIA		132.823		104.144
- ORGANIZZAZIONE EVENTI E CONVEGNI				71.848
- ASSICURAZIONI DELLA SEDE		4.801		4.726
• <b>SERVIZI PER RISTORAZIONE</b>	<b>3.903.473</b>		<b>4.149.413</b>	
- ACQUISTO PASTI PER MENSE APPALTATE		3.539.193		3.764.026
- ACQUISTO PASTI PER MENSE IN CONVENZIONE		323.690		340.290
- CONSULENZE E PRESTAZIONI PER SERVIZIO RISTORAZIONE		8.865		11.820
- MANUTENZIONI E RIPARAZIONI ORDINARIE PER LOCALI MENSE				12.210
- GESTIONE PROCEDURE INFORMATICHE RISTORAZIONE		25.317		19.250
- SPESE PER PUBBLICAZIONI AVVISI GARE DI APPALTO		1.789		865
- UTENZE DIVERSE PER LOCALI MENSE		4.619		952
• <b>SERVIZI PER ABITATIVO</b>	<b>4.356.266</b>		<b>4.948.488</b>	
- PORTINERIA ALLOGGI STUDENTI		1.710.000		1.710.000
- SPESE PER ALLOGGI IN CONVENZIONE		420.874		441.621
- SPESE DIVERSE PER ALLOGGI				18.843
- SPESE PER MANUTENZIONI E RIPARAZIONI ALLOGGI		983.967		1.657.765
- UTENZE DIVERSE PER ALLOGGI		1.037.229		894.557
- SERVIZIO ABITATIVO SEDE DI TERNI		2.724		
- ATTIVITA DI PROGETTAZIONE		181.729		82.541
- ASSICURAZIONI PER ALLOGGI		9.200		8.606
- GESTIONE PROCEDURE INFORMATICHE ABITATIVO		5.833		11.667
- ADEGUAMENTI LEGGE 626/94 ANTINCENDIO		4.710		122.888
• <b>SERVIZI PER BORSE E SUSSIDI</b>	<b>10.488.693</b>		<b>8.474.584</b>	
- SPESE PUBBLICAZIONI BANDI DI CONCORSO E OPUSCOLI		13.210		384
- SERVIZI E CONSULENZE DIVERSE PER IL DIRITTO ALLO STUDIO		16.882		30.854
- BORSE DI STUDIO E SUSSIDI AGLI STUDENTI		10.213.700		7.883.904
- CONTRIBUTI E SUSSIDI STRAORDINARI		8.610		30.757
- MISURA DI SOSTEGNO A FAVORE STUDENTI PROVENIENTI DA PAESI NON UE		33.750		101.250
- INTEGRAZIONE BORSE DI MOBILITA INTERNAZIONALE AGLI STUDENTI		107.431		359.863
- ASSICURAZIONI PER STAGISTI C/O ADISU		1.860		2.182
- GESTIONE P PROCEDURE INFORMATICHE DIRITTO ALLO STUDIO		93.250		65.390
• <b>COLLABORAZIONI DI STUDENTI A TEMPO PARZIALE</b>	<b>27.995</b>		<b>17.640</b>	
• <b>ALTRI SERVIZI AGLI STUDENTI</b>	<b>503.891</b>		<b>497.972</b>	
- ATTIVITA CULTURALI E RICREATIVE		126.164		96.060
- SERVIZI DI TUTORAGGIO		196.000		100.000
- ALTRE ATTIVITA DI INFORMAZIONE E CONSULENZA A FAVORE DI STUDENTI		54.090		57.737
- AGEVOLAZIONI TERRIFARIE AGLI STUDENTI UNIVERSITARI		13.288		15.791
- ALTRI SERVIZI STUDENTI SEDE DI TERNI		55.787		71.191
- ALTRE MISURE DI SOSTEGNO		58.562		87.937
- AFFITTO SEDE UNIVERSITY STORE				27.540
- CONTRIBUTO COSTO PERSONALE UNIVERSITY STORE				20.000
- COSTO MERCHANDISING UNIVERSITY STORE				16.796
- ALTRE SPESE UNIVERSITY STORE				4.920
<b>AMMORTAMENTI IMMOBILIZZAZIONI</b>	<b>739.956</b>		<b>572.630</b>	
• <b>AMMORTAMENTI IMMOBILIZZAZIONI IMMATERIALI</b>	<b>554.914</b>		<b>414.582</b>	
- SOFTWARE INFORMATICI		1.804		692
- SPESE MANUTENZIONE STRAORDINARIA		553.110		413.890
• <b>AMMORTAMENTI IMMOBILIZZAZIONI MATERIALI</b>	<b>185.042</b>		<b>143.564</b>	
- MOBILI E ARREDI PER UFFICI		31.128		17.540
- MOBILI E ARREDI PER SERVIZIO ABITATIVO		85.949		88.889
- MOBILI E ARREDI PER SERVIZIO RISTORAZIONE		9.156		3.308
- ATTREZZATURE INFORMATICHE		25.055		19.047
- MATERIALE ELETTRONICO		24.915		6.157
- AUTOMEZZI		8.839		8.623
<b>PERDITA DISMISSIONE BENI PATRIMONIALI</b>			<b>14.484</b>	
<b>ACCANTONAMENTO RISERVA CONTRIBUTI C/CAPITALE EX L. 338/2000</b>			<b>6.455.048</b>	
<b>SVALUTAZIONE DEI CREDITI DELL'ATTIVO CIRCOLANTE</b>	<b>164.397</b>		<b>53.055</b>	
<b>ONERI DIVERSI DI GESTIONE</b>	<b>149.195</b>		<b>130.175</b>	
<b>DIFFERENZA VALORE E COSTO DELLA PRODUZIONE</b>	<b>1.253.696</b>		<b>125.945</b>	

Segue anno N. 37/2006 pag. 112



**CONTO ECONOMICO**  
**AREA EXTRACARATTERISTICA**

	<i>Bilancio 2009</i>	<i>Bilancio 2010</i>
<b>PROVENTI E ONERI FINANZIARI</b>	<b>(76.372)</b>	<b>(99.222)</b>
- INTERESSI ATTIVI DI CONTO CORRENTE	30.493	2.284
- INTERESSI PASSIVI MUTUO	(104.741)	(99.454)
- INTERESSI PASSIVI E ONERI FINANZIARI DIVERSI	(2.124)	(2.052)
<b>RISULTATO ANTE IMPOSTE</b>	<b>1.177.324</b>	<b>26.723</b>
<b>IMPOSTE E TASSE DELL'ESERCIZIO</b>	<b>(5.435)</b>	<b>(47.548)</b>
<b>RISULTATO NETTO DI ESERCIZIO</b>	<b>1.171.889</b>	<b>(20.825)</b>



**APPENDICE R10**

**CENTRO PER LA DOCUMENTAZIONE E LA  
RICERCA ANTROPOLOGICA IN VALNERINA E  
NELLA DORSALE APPENNINICA UMBRA  
(CEDRAV)  
ESERCIZIO FINANZIARIO 2010**



**A) PROVENTI DELLA GESTIONE**

- 1) Proventi tributari
- 2) Proventi da trasferimenti 34.792,00
- 3) Proventi da servizi pubblici
- 4) Proventi da gestione patrimoniale
- 5) Proventi diversi 4.064,13
- 6) Proventi da concessioni di edificare
- 7) Incrementi di immobilizzazioni per lavori interni
- 8) Variazioni rimanenze prodotti in corso di lavorazione ...

**Totale proventi della gestione (A)**

38.856,13

**B) COSTI DELLA GESTIONE**

- 9) Personale
- 10) Acquisto di materie prime e/o beni di consumo 10.608,40
- 11) Variazioni rimanenze materie prime e/o beni di consumo
- 12) Prestazioni di servizi 11.831,76
- 13) Godimento beni di terzi
- 14) Trasferimenti
- 15) Imposte e tasse
- 16) Quote di ammortamento d'esercizio 15.435,66

**Totale costi di gestione (B)**

37.875,82

**RISULTATO DELLA GESTIONE (A-B)**

980,31

**C) PROVENTI E ONERI DA AZIENDE SPECIALI E PARTECIPATE**

- 17) Utili
- 18) Interessi su capitale di dotazione
- 19) Trasferimenti ad aziende speciali e partecipate

**Totale (C) (17+18-19)**

980,31

**RISULTATO DELLA GESTIONE OPERATIVA (A-B+/-C)**

**D) PROVENTI ED ONERI FINANZIARI**

- 20) Interessi attivi 327,81
- 21) Interessi passivi
- su mutui e prestiti
- su obbligazioni
- su anticipazioni
- per altre cause

**Totale (D) (20-21)**

327,81

327,81

(segue...)

**CONTO ECONOMICO**

PARZIALI	TOTALI	COMPLESSIVI
		1.308,12

**E) PROVENTI ED ONERI STRAORDINARI**

**Proventi**

- 22) Insussistenze del passivo
- 23) Sopravvenienze attive
- 24) Plusvalenze patrimoniali

**Totale Proventi (e.1) (22+23+24)**

**Oneri**

- 25) Insussistenze dell'attivo
- 26) Minusvalenze patrimoniali
- 27) Accantonamento per svalutazione crediti
- 28) Oneri straordinari

**Totale oneri (e.2) (25+26+27+28)**

**Totale (E) (e.1 - e.2)**

**-RISULTATO ECONOMICO DELL'ESERCIZIO (A-B+/-C+/-D+/-E)**





**CONTO DEL PATRIMONIO (ATTIVO)**

Importi parziali	Consistenza iniziale	Variazioni da C/Finanziario	Variazioni da altre cause	Consistenza finale
		+	-	
	32.506,03		11.848,05	20.657,98
	180.362,01		120.793,72	59.568,29
	57.171,86	10.608,40	21.421,90	46.358,36
<b>Totale</b>	<b>270.039,90</b>	<b>10.608,40</b>	<b>154.009,67</b>	<b>126.638,63</b>

**A) IMMOBILIZZAZIONI**

**I) IMMOBILIZZAZIONI IMATERIALI**

1) Costi pluriennali capitalizzati (relativo fondo di ammortamento in detrazione)

**II) IMMOBILIZZAZIONI MATERIALI**

- 1) Beni demaniali (relativo fondo di ammortamento in detrazione)
- 2) Terreni (patrimonio indisponibile)
- 3) Ferreni (patrimonio disponibile)
- 4) Fabbricati (patrimonio indisponibile) (relativo fondo di ammortamento in detrazione)
- 5) Fabbricati (patrimonio disponibile) (relativo fondo di ammortamento in detrazione)
- 6) Macchinari, attrezzature, impianti (relativo fondo di ammortamento in detrazione)
- 7) Attrezzature e sistemi informatici (relativo fondo di ammortamento in detrazione)
- 8) Automezzi e motomezzi (relativo fondo di ammortamento in detrazione)
- 9) Mobili e macchine per ufficio (relativo fondo di ammortamento in detrazione)
- 10) Universalità di beni (patrimonio indisponibile) (relativo fondo di ammortamento in detrazione)
- 11) Universalità di beni (patrimonio disponibile) (relativo fondo di ammortamento in detrazione)
- 12) Diritti reali su beni di terzi
- 13) Immobilizzazioni in corso



**CONTO DEL PATRIMONIO (ATTIVO)**

Importi parziali	Consistenza iniziale	Variazioni da C/Finanziario +	Variazioni da altre cause +	Consistenza finale
	270.039,90	10.609,40	154.009,67	126.638,63
	25.494,00	25.494,00		25.494,00
	52.997,19	6.687,52		47.296,26
	183.000,00		500,00	26.170,60
	500,00	800,00		800,00
	261.491,19	33.025,88	194.211,85	99.805,22

**III) IMMOBILIZZAZIONI FINANZIARIE**

- 1) Partecipazioni in:
  - a) imprese controllate
  - b) imprese collegate
  - c) altre imprese
- 2) Crediti verso:
  - a) imprese controllate
  - b) imprese collegate
  - c) altre imprese
- 3) Titoli
- 4) Crediti di dubbia esigibilità (detratto il fondo di svalutazione crediti)
- 5) Crediti per depositi cauzionali

**Totale**

**TOTALE IMMOBILIZZAZIONI**

**B) ATTIVO CIRCOLANTE**

**1) RENDITE**

- 1) Verso contribuenti
- 2) Verso enti del settore pubblico allargato
  - a) Stato - correnti
  - capitale
  - b) Regione - correnti
  - capitale
  - c) Altri - correnti
  - capitale
- 3) Verso debitori diversi
  - a) verso utenti di servizi pubblici
  - b) verso utenti di beni patrimoniali
  - c) verso altri - correnti
  - capitale
  - d) da alienazioni patrimoniali
  - e) per somme corrisposte conto terzi
- 4) Crediti per IVA
- 5) Per depositi
  - a) banche
  - b) Cassa Depositi e Prestiti

**Totale**





pag. 5  
**CONTO DEL PATRIMONIO (PASSIVO)**

Importi parziali	Consistenza iniziale	Variazioni da +	C/Finanziario -	Variazioni da altre cause +	Consistenza finale
	191.059,93			1.308,12	192.368,05
	191.059,93			1.308,12	192.368,05
	74.724,20	17.156,00	12.121,36		77.857,64
	74.724,20	17.156,00	12.121,36		77.857,64
	7.345,70	14.318,02	3.705,17		14.844,02
	129.450,78			129.450,78	
	136.796,48	14.318,02	3.705,17		14.844,02
	402.580,61	31.474,02	15.826,53	1.308,12	285.069,71
	74.724,20	17.156,00	14.022,53		77.857,67
	74.724,20	17.156,00	14.022,56		77.857,64

**A) PATRIMONIO NETTO**  
 I) Netto patrimoniale  
 II) Netto da beni demaniali

**TOTALE PATRIMONIO NETTO**

**B) CONTRIBUZIONI**  
 I) Conferimenti da trasferimenti in c/capitale  
 II) Conferimenti da concessioni di edificare

**TOTALE CONTRIBUZIONI**

**C) DEBITI**  
 I) Debiti di finanziamento  
 1) per finanziamenti a breve termine  
 2) per mutui e prestiti  
 3) per prestiti obbligazionari  
 4) per debiti pluriennali  
 II) Debiti di finanziamento  
 III) Debiti per IVA  
 IV) Debiti per anticipazione di cassa  
 V) Debiti per somme anticipate da terzi  
 VI) Debiti verso:  
 1) imprese controllate  
 2) imprese collegate  
 3) altri (aziende speciali, consorzi, istituzioni)  
 VII) Altri debiti

**TOTALE DEBITI**


**D) RATEI E RISCOVITI**  
 I) Ratei passivi  
 II) Riscotti passivi

**TOTALE RATEI E RISCOVITI**

**TOTALE DEL PASSIVO (A+B+C+D)**

**CONTI D'ORDINE**  
 E) IMPEGNI OPERE DA REALIZZARE  
 F) CONTRIBUZIONI IN AZIENDE SPECIALI  
 G) BENI DI TERZI

**TOTALE CONTI D'ORDINE**



**APPENDICE R11**

**AGENZIA REGIONALE PER LO SVILUPPO E  
L'INNOVAZIONE IN AGRICOLTURA (ARUSIA)  
ESERCIZIO FINANZIARIO 2010**



## Conto Consuntivo


Codice	Cap. Art.	Denominazione	Stanzamenti Definitivi di Bilancio				Conto del Tesoriere				Determinazioni del Consiglio				Mondif. Economiche				
			Residui		Riscossioni/Pagamenti		Residui		Riscossioni/Pagamenti		Residui da riportare		Accertamenti/Impegni						
			RS	CP	A	B	C	D	E = C-D	F = (+/-)G-M	G	H	I	J		K = I-L	L	M = I+L	N = (+/-)G-M
201000	152	Finanziamento progetto finalizzato Viticolo-Enologico	RS	CP	CS	T	8.179,68	0,00	0,00	0,00	0,00	0,00	0,00	0,00	0,00	0,00	0,00	0,00	-8.179,68
							0,00	0,00	0,00	0,00	0,00	0,00	0,00	0,00	0,00	0,00	0,00	0,00	0,00
							8.179,68	0,00	0,00	0,00	0,00	0,00	0,00	0,00	0,00	0,00	0,00	0,00	-8.179,68
201000	157	Finanziamenti regionali per indagine aziende agricole	RS	CP	CS	T	80.000,00	80.000,00	0,00	0,00	0,00	0,00	0,00	0,00	0,00	0,00	0,00	0,00	0,00
							96.828,00	60.872,00	0,00	0,00	0,00	0,00	0,00	0,00	0,00	0,00	0,00	0,00	0,00
							176.828,00	140.872,00	0,00	0,00	0,00	0,00	0,00	0,00	0,00	0,00	0,00	0,00	0,00
201000	158	Finanziamenti comunitari miglioramento olio oliva	RS	CP	CS	T	0,00	0,00	0,00	0,00	0,00	0,00	0,00	0,00	0,00	0,00	0,00	0,00	0,00
							0,00	0,00	0,00	0,00	0,00	0,00	0,00	0,00	0,00	0,00	0,00	0,00	0,00
							0,00	0,00	0,00	0,00	0,00	0,00	0,00	0,00	0,00	0,00	0,00	0,00	0,00
201000	160	FINANZIAMENTO PROGETTO LIFE	RS	CP	CS	T	289.380,00	15.000,00	15.000,00	0,00	0,00	0,00	0,00	0,00	0,00	0,00	0,00	0,00	0,00
							0,00	0,00	0,00	0,00	0,00	0,00	0,00	0,00	0,00	0,00	0,00	0,00	0,00
							289.380,00	15.000,00	15.000,00	0,00	0,00	0,00	0,00	0,00	0,00	0,00	0,00	0,00	0,00
201000	163	Finanz. Regione per monitoraggio produzione e commercializzazione del materiale di moltiplicazione della vite	RS	CP	CS	T	0,00	0,00	0,00	0,00	0,00	0,00	0,00	0,00	0,00	0,00	0,00	0,00	0,00
							0,00	0,00	0,00	0,00	0,00	0,00	0,00	0,00	0,00	0,00	0,00	0,00	0,00
							0,00	0,00	0,00	0,00	0,00	0,00	0,00	0,00	0,00	0,00	0,00	0,00	0,00
201000	164	Finanz. Regionali per aiuti finalizzati alla tutela risorsa idrica	RS	CP	CS	T	0,00	0,00	0,00	0,00	0,00	0,00	0,00	0,00	0,00	0,00	0,00	0,00	0,00
							0,00	0,00	0,00	0,00	0,00	0,00	0,00	0,00	0,00	0,00	0,00	0,00	0,00
							0,00	0,00	0,00	0,00	0,00	0,00	0,00	0,00	0,00	0,00	0,00	0,00	0,00
201000	165	FINANZ. TI REGIONALI per aiuti ai beneficiari bando SFOP (Strumento finanziario/Orientamento Pesca)	RS	CP	CS	T	5,00	0,00	0,00	0,00	0,00	0,00	0,00	0,00	0,00	0,00	0,00	0,00	0,00
							0,00	0,00	0,00	0,00	0,00	0,00	0,00	0,00	0,00	0,00	0,00	0,00	0,00
							5,00	0,00	0,00	0,00	0,00	0,00	0,00	0,00	0,00	0,00	0,00	0,00	0,00
201000	166	FEP ASSE 2	RS	CP	CS	T	0,00	0,00	0,00	0,00	0,00	0,00	0,00	0,00	0,00	0,00	0,00	0,00	0,00
							0,00	0,00	0,00	0,00	0,00	0,00	0,00	0,00	0,00	0,00	0,00	0,00	0,00
							0,00	0,00	0,00	0,00	0,00	0,00	0,00	0,00	0,00	0,00	0,00	0,00	0,00
201000	1 UE	(FEP ASSE 2)	RS	CP	CS	T	0,00	0,00	0,00	0,00	0,00	0,00	0,00	0,00	0,00	0,00	0,00	0,00	0,00
							0,00	0,00	0,00	0,00	0,00	0,00	0,00	0,00	0,00	0,00	0,00	0,00	0,00
							0,00	0,00	0,00	0,00	0,00	0,00	0,00	0,00	0,00	0,00	0,00	0,00	0,00



## Conto Consuntivo

Codice	Cap. Denominazione Art.	Stanziamanti Definitivi di Bilancio			Conto del Tesoriere			Determinazioni del Consiglio			Accertamenti/Impegni Residui E = C+D Competenza M = I+L Acce./Impe. al 31 Dic. T = E+M	Minori Residui Economici F = (+/-) A+E N = (+/-) S+M R = (+/-) I-O-Q	
		RS Residui	CP Competenza	CS Cassa	RS Residui	CP Competenza	CS Cassa	RS Residui	CP Competenza	CS Cassa			
201000	350 Finanziamenti regionali per attuazione L.R. 17/89	RS 0,00	CP 0,00	CS 0,00	RS 0,00	CP 0,00	CS 0,00	RS 0,00	CP 0,00	CS 0,00	RS 0,00	CP 0,00	CS 0,00
	TOTALE CAT.1	RS 420.025,11	CP 1.467.860,60	CS 1.887.885,71	RS 137.453,19	CP 1.371.904,60	CS 1.509.357,79	RS 137.453,19	CP 1.371.904,60	CS 1.509.357,79	RS 274.385,00	CP 60.000,00	CS 334.385,00
											RS 411.838,19	CP 1.431.904,60	CS 1.843.742,79
202000	213 Attività delegata regime di aiuti	RS 0,00	CP 0,00	CS 0,00	RS 0,00	CP 0,00	CS 0,00	RS 0,00	CP 0,00	CS 0,00	RS 0,00	CP 0,00	CS 0,00
202000	214 Fin. Reg. per valorizzazione produzione vitivinicola I.G.T.	RS 15.548,25	CP 0,00	CS 15.548,25	RS 0,00	CP 0,00	CS 0,00	RS 0,00	CP 0,00	CS 0,00	RS 15.548,25	CP 0,00	CS 15.548,25
202000	215 Finanziamenti per trasferimenti	RS 0,00	CP 0,00	CS 0,00	RS 0,00	CP 0,00	CS 0,00	RS 0,00	CP 0,00	CS 0,00	RS 0,00	CP 0,00	CS 0,00
202000	216 Trasferimenti per attività delegate dalla regione dell'Umbria	RS 100.000,00	CP 0,00	CS 100.000,00	RS 90.000,00	CP 0,00	CS 90.000,00	RS 90.000,00	CP 0,00	CS 90.000,00	RS 90.000,00	CP 0,00	CS 90.000,00
400	Finanziamenti Reg. Concessione Contributi	RS 0,00	CP 0,00	CS 0,00	RS 0,00	CP 0,00	CS 0,00	RS 0,00	CP 0,00	CS 0,00	RS 0,00	CP 0,00	CS 0,00
1	Finanziamenti Regionali per concessione contributo Fondo Consortile JA Parco Tecnologico Agroalimentare B:K: cap 7819, voce 2480)	RS 0,00	CP 206.500,00	CS 206.500,00	RS 0,00	CP 206.500,00	CS 206.500,00	RS 0,00	CP 206.500,00	CS 206.500,00	RS 0,00	CP 206.500,00	CS 206.500,00
	totale capitolo	RS 0,00	CP 206.500,00	CS 206.500,00	RS 0,00	CP 206.500,00	CS 206.500,00	RS 0,00	CP 206.500,00	CS 206.500,00	RS 0,00	CP 206.500,00	CS 206.500,00


09/07/2011



Codice	Cap. Att.	Denominazione	Conto Consuntivo														
			Stanzamenti Definitivi di Bilancio			Conto del Tesoriere			Determinazioni del Consiglio			Minori Residui Economiche					
PARTE PRIMA: ENTRATA			Riscossioni/Pagamenti			Riscossioni/Pagamenti			Residui da riportare			Accertamenti/Impegni			F = (+/-)A-E		
			Residui			Residui			Residui			Residui			N = (+/-)G-M		
			Competenza			Competenza			Competenza			Competenza			R = (+/-)O-Q		
			Cassa			Cassa			Cassa			Cassa					
			O			P			L			M = I+L					
			G			H			I			D			E = C+D		
			A			B			C			D					
			RS			RS			C			D			F		
			CP			CP			I			L			N		
			CS			CS			Q			M			R		
			T			T			S = D+L			T = E+M					
TOTALE CAT. 2			115.548,25	90.000,00	15.548,25	90.000,00	15.548,25	105.548,25	105.548,25	-10.000,00							
			206.500,00	206.500,00	0,00	206.500,00	0,00	206.500,00	206.500,00	0,00							
			322.048,25	296.500,00		296.500,00		296.500,00	296.500,00								
TOTALE TITOLO II			535.573,36	227.453,19	15.548,25	227.453,19	15.548,25	227.453,19	227.453,19	18.186,92							
			1.674.360,60	1.578.404,60		1.578.404,60		1.578.404,60	1.578.404,60	-35.956,00							
			2.209.933,96	1.805.857,79		1.805.857,79		1.805.857,79	1.805.857,79	-404.076,17							
				349.933,25		349.933,25		349.933,25	349.933,25								
				2.155.791,04		2.155.791,04		2.155.791,04	2.155.791,04								




Codice	Cap. Att. Denominazione	Conto Consuntivo												Minori Residui Economiche
		Stanziamenti Definitivi di Bilancio			Conto del Tesoriere			Determinazioni del Consiglio			Accertamenti/Impegni			
		RS	CP	CS	RS	CP	CS	RS	CP	CS	RS	CP	CS	
PARTE PRIMA: ENTRATA														
303000	670 Entrate del Servizio Fitosanitario	RS	2.568,72	2.568,72	0,00	0,00	0,00	2.568,72	2.568,72	0,00	0,00	2.568,72	2.568,72	0,00
		CP	60.000,00	28.111,16	0,00	0,00	28.111,16	28.111,16	0,00	0,00	5.219,00	33.330,16	33.330,16	-26.669,84
		CS	62.568,72	30.679,88	0,00	0,00	30.679,88	30.679,88	0,00	0,00	5.219,00	35.898,98	35.898,98	-31.888,84
		T												
	TOTALE CAT.3	RS	12.150,64	2.937,66	0,00	0,00	2.937,66	2.937,66	0,00	0,00	9.212,00	12.149,66	12.149,66	-0,36
		CP	70.000,00	28.694,62	0,00	0,00	28.694,62	28.694,62	0,00	0,00	5.387,41	34.082,03	34.082,03	-35.917,97
		CS	82.150,64	31.632,28	0,00	0,00	31.632,28	31.632,28	0,00	0,00	14.599,41	46.231,69	46.231,69	-50.518,36
		T												
CAT. 4 - PARTITE CHE SI COMPENSANO CON SPESE														
304000	700 Poste correttive delle uscite	RS	0,00	0,00	0,00	0,00	0,00	0,00	0,00	0,00	0,00	0,00	0,00	0,00
		CP	0,00	0,00	0,00	0,00	0,00	0,00	0,00	0,00	0,00	0,00	0,00	0,00
		CS	0,00	0,00	0,00	0,00	0,00	0,00	0,00	0,00	0,00	0,00	0,00	0,00
		T												
304000	705 Somme da acquisire per l'ammortamento beni mobili, macchinari ed attrezzature d'ufficio	RS	0,00	0,00	0,00	0,00	0,00	0,00	0,00	0,00	0,00	0,00	0,00	0,00
		CP	0,00	0,00	0,00	0,00	0,00	0,00	0,00	0,00	0,00	0,00	0,00	0,00
		CS	0,00	0,00	0,00	0,00	0,00	0,00	0,00	0,00	0,00	0,00	0,00	0,00
		T												
304000	792 Entrate per utilizzo strutture loc. bardano Orvieto	RS	0,00	0,00	0,00	0,00	0,00	0,00	0,00	0,00	0,00	0,00	0,00	0,00
		CP	0,00	0,00	0,00	0,00	0,00	0,00	0,00	0,00	0,00	0,00	0,00	0,00
		CS	0,00	0,00	0,00	0,00	0,00	0,00	0,00	0,00	0,00	0,00	0,00	0,00
		T												
	TOTALE CAT. 4	RS	0,00	0,00	0,00	0,00	0,00	0,00	0,00	0,00	0,00	0,00	0,00	0,00
		CP	0,00	0,00	0,00	0,00	0,00	0,00	0,00	0,00	0,00	0,00	0,00	0,00
		CS	0,00	0,00	0,00	0,00	0,00	0,00	0,00	0,00	0,00	0,00	0,00	0,00
		T												
CAT. 5 - ATTIVITA' COMMERCIALE ASSIMILATA														
305000	751 Interessi di mora per ritardato pagamento	RS	15,41	15,41	0,00	0,00	0,00	0,00	0,00	0,00	0,00	0,00	0,00	0,00
		CP	400,00	400,00	0,00	0,00	0,00	0,00	0,00	0,00	0,00	0,00	0,00	0,00
		CS	415,41	415,41	0,00	0,00	0,00	0,00	0,00	0,00	0,00	0,00	0,00	0,00
		T												
	TOTALE CAT.5	RS	15,41	15,41	0,00	0,00	0,00	0,00	0,00	0,00	0,00	0,00	0,00	0,00
		CP	400,00	400,00	0,00	0,00	0,00	0,00	0,00	0,00	0,00	0,00	0,00	0,00
		CS	415,41	415,41	0,00	0,00	0,00	0,00	0,00	0,00	0,00	0,00	0,00	0,00
		T												









Codice	Cap. Art.	Denominazione	Stanziameti Definitivi di Bilancio				Conto del Tesoriere				Determinazioni del Consiglio				R = (+) / - (-) Q					
			RS	CP	CS	T	RS	CP	CS	T	Riscossioni/Pagamenti	Risconti/Pagamenti	Residui da riportare	Accertamenti/Impegni						
			Residui	Competenza	Cassa	A	Residui	Competenza	Cassa	B	Residui	Competenza	C	Residui	D	Competenza	L	E = C+D	M = I+L	
404000		2 Gestione impianto irriguo Piana Molano	106.369,62	0,00	0,00	106.369,62	0,00	0,00	0,00	0,00	106.369,62	0,00	0,00	0,00	106.369,62	0,00	0,00	106.369,62	0,00	
404000		3 Gestione impianto irriguo carpina	1.722,74	0,00	0,00	1.722,74	0,00	0,00	0,00	0,00	1.722,74	0,00	0,00	0,00	1.722,74	0,00	0,00	1.722,74	0,00	
404000		4 Gestione impianto irriguo Lana	182,21	0,00	0,00	182,21	0,00	0,00	0,00	0,00	182,21	0,00	0,00	0,00	182,21	0,00	0,00	182,21	0,00	
404000		6 Gestione impianto irriguo Borghetto	4.105,35	0,00	0,00	4.105,35	0,00	0,00	0,00	0,00	4.105,35	0,00	0,00	0,00	4.105,35	0,00	0,00	4.105,35	0,00	
404000		8 Gestione impianto irriguo Trasimeno 2	36.447,29	0,00	0,00	36.447,29	0,00	0,00	0,00	0,00	36.447,29	0,00	0,00	0,00	36.447,29	0,00	0,00	36.447,29	0,00	
404000		10 Gestione impianto irriguo alto Tevere 2	8.127,11	0,00	0,00	8.127,11	0,00	0,00	0,00	0,00	8.127,11	0,00	0,00	0,00	8.127,11	0,00	0,00	8.127,11	0,00	
404000		12 Gestione impianto irriguo Niccone	0,00	0,00	0,00	0,00	0,00	0,00	0,00	0,00	0,00	0,00	0,00	0,00	0,00	0,00	0,00	0,00	0,00	
		totale capitolo	189.130,73	0,00	0,00	189.130,73	0,00	0,00	0,00	0,00	189.130,73	0,00	0,00	0,00	189.130,73	0,00	0,00	189.130,73	0,00	

## Conto Consuntivo

08/07/2011

Codice	Cap. Att.	Denominazione	Stanziamenti Definitivi di Bilancio			Conto del Tesoriere			Determinazioni del Consiglio			Accertamenti/Impgni			Minori Residui Economiche			
			RS	CP	CS	RS	CP	CS	RS	CP	CS	RS	CP	CS				
PARTE PRIMA: ENTRATA																		
			RS	Residui	A	RS	Residui	B	RS	Residui	C	RS	Residui	D	RS	Residui	E = C-D	F = (+/-)A-E
			CP	Competenza	G	CP	Competenza	H	CP	Competenza	I	CP	Competenza	L	CP	Competenza	M = I+J	N = (+/-)C-M
			CS	Cassa	O	CS	Cassa	P	CS	Cassa	Q	CS	Cassa		CS	Competenza		R = (+/-)O-Q
			T			T			T			T			T			
			T			T			T			T			T			
404000		921 corso tecnico frutta	RS	0,00		RS	0,00		RS	0,00		RS	0,00		RS	0,00		0,00
			CP	0,00		CP	0,00		CP	0,00		CP	0,00		CP	0,00		0,00
			CS	0,00		CS	0,00		CS	0,00		CS	0,00		CS	0,00		0,00
			T			T			T			T			T			0,00
404000		930 Prove varietali per iscrizione nel registro nazionale	RS	24.394,42		RS	24.394,25		RS	24.394,25		RS	24.394,25		RS	24.394,25		-0,17
			CP	0,00		CP	0,00		CP	0,00		CP	0,00		CP	0,00		0,00
			CS	24.394,42		CS	24.394,25		CS	24.394,25		CS	24.394,25		CS	24.394,25		0,00
			T			T			T			T			T			-0,17
404000		940 Corso teorico pratico sull'olivicoltura	RS	0,00		RS	0,00		RS	0,00		RS	0,00		RS	0,00		0,00
			CP	0,00		CP	0,00		CP	0,00		CP	0,00		CP	0,00		0,00
			CS	0,00		CS	0,00		CS	0,00		CS	0,00		CS	0,00		0,00
			T			T			T			T			T			0,00
404000		950 Studi di fattibilità e Progettazione di servizi di monitoraggio vari	RS	0,00		RS	0,00		RS	0,00		RS	0,00		RS	0,00		0,00
			CP	0,00		CP	0,00		CP	0,00		CP	0,00		CP	0,00		0,00
			CS	0,00		CS	0,00		CS	0,00		CS	0,00		CS	0,00		0,00
			T			T			T			T			T			0,00
404000		960 Prove Prodotti Fitosanitari	RS	9.400,00		RS	9.400,00		RS	9.400,00		RS	9.400,00		RS	9.400,00		0,00
			CP	0,00		CP	0,00		CP	0,00		CP	0,00		CP	0,00		0,00
			CS	9.400,00		CS	9.400,00		CS	9.400,00		CS	9.400,00		CS	9.400,00		0,00
			T			T			T			T			T			0,00
		TOTALE CAT. 4	RS	245.220,15		RS	49.985,25		RS	49.985,25		RS	195.234,73		RS	245.219,98		-0,17
			CP	40.000,00		CP	17.382,00		CP	17.382,00		CP	17.618,00		CP	35.000,00		-5.000,00
			CS	285.220,15		CS	67.367,25		CS	67.367,25		CS	212.852,73		CS	280.219,98		-217.852,90
			T			T			T			T			T			
405000		865 trasferimenti regionali in conto capitale	RS	0,00		RS	0,00		RS	0,00		RS	0,00		RS	0,00		0,00
			CP	0,00		CP	0,00		CP	0,00		CP	0,00		CP	0,00		0,00
			CS	0,00		CS	0,00		CS	0,00		CS	0,00		CS	0,00		0,00
			T			T			T			T			T			0,00
		TOTALE CAT. 5	RS	0,00		RS	0,00		RS	0,00		RS	0,00		RS	0,00		0,00
			CP	0,00		CP	0,00		CP	0,00		CP	0,00		CP	0,00		0,00
			CS	0,00		CS	0,00		CS	0,00		CS	0,00		CS	0,00		0,00
			T			T			T			T			T			0,00



## Conto Consuntivo

08/07/2011

Codice	Cap. Art.	Denominazione	Stanziam. Definitivi di Bilancio		Conto del Tesoriere		Determinazioni del Consiglio		Accertamenti/Impegni		Minori Residui Economiche
			RS	CP	Ris. A	Ris. B	Ris. C	Ris. D	Residui da riportare	Residui E = C+D	
					Ris. G	Comp. H	Comp. I	Comp. L	Comp. M = I+L		N = (+/-)G-M
			Cassa O	Cassa P	Cassa Q						R = (+/-)O-Q
			T					Residui al 31 Dic. S = D+L	Acce./Impe. al 31 Dic. T = E+M		

## TOTALE TITOLO IV

RS	245.220,15	49.985,25	49.985,25	195.234,73	245.219,98	-0,17
CP	40.000,00	17.382,00	17.382,00	17.618,00	35.000,00	-5.000,00
CS	285.220,15	67.367,25	67.367,25	212.852,73	280.219,98	-217.852,90
T						





ESERCIZIO 2010

## Conto Consuntivo

08/07/2010

Minori Residui Economici

Economici

Codice	Cap. Att.	Denominazione	Stanziam. Definitivi di Bilancio			Conto del Tesoriere			Determinazioni del Consiglio			Accertamenti/Impegni			Minori Residui Economici		
			RS	CP	CS	T	Ris. Residui	Comp. H	Cassa P	Ris. Residui	Comp. I	Cassa Q	Ris. Residui	Comp. L		Competenza M = I+L	
PARTE PRIMA: ENTRATA																	
TITOLO VI - PARTITE DI GIRO																	
600001	1100	Ritenute per contributi previdenziali assistenziali e assicurativi	RS	10.500,00	0,00	0,00	0,00	5.794,87	0,00	5.794,87	0,00	0,00	0,00	0,00	0,00	0,00	-4.705,10
			CP	10.500,00	0,00	0,00	0,00	5.794,87	0,00	5.794,87	0,00	0,00	0,00	0,00	0,00	0,00	-4.705,10
			CS														
			T														
600002	1110	Ritenute per oneri fiscali	RS	1.221,36	0,00	0,00	0,00	42.962,50	0,00	42.962,50	0,00	1.221,36	1.221,36	1.221,36	1.221,36	0,00	0,00
			CP	50.000,00	0,00	0,00	0,00	42.962,50	0,00	42.962,50	0,00	288,00	288,00	43.250,50	43.250,50	0,00	0,00
			CS	51.221,36	0,00	0,00	0,00	42.962,50	0,00	42.962,50	0,00	1.509,36	1.509,36	44.471,86	44.471,86	0,00	0,00
			T														-6.749,50
600003	1130	Depositi cauzionali di terzi	RS	619,75	0,00	0,00	0,00	0,00	0,00	0,00	0,00	619,75	619,75	619,75	619,75	0,00	0,00
			CP	1.500,00	0,00	0,00	0,00	0,00	0,00	0,00	0,00	619,75	619,75	619,75	619,75	0,00	0,00
			CS	2.119,75	0,00	0,00	0,00	0,00	0,00	0,00	0,00	0,00	0,00	0,00	0,00	0,00	0,00
			T														-1.500,00
600004	1140	Depositi cauzionali dell'ente	RS	0,00	0,00	0,00	0,00	0,00	0,00	0,00	0,00	0,00	0,00	0,00	0,00	0,00	0,00
			CP	5.000,00	0,00	0,00	0,00	0,00	0,00	0,00	0,00	0,00	0,00	0,00	0,00	0,00	0,00
			CS	5.000,00	0,00	0,00	0,00	0,00	0,00	0,00	0,00	0,00	0,00	0,00	0,00	0,00	0,00
			T														-5.000,00
600005	1150	Recupero di anticipazioni varie	RS	73.940,29	13.622,45	0,00	0,00	13.622,45	13.622,45	13.622,45	0,00	60.317,84	73.940,29	73.940,29	73.940,29	0,00	0,00
			CP	84.000,00	7.011,43	0,00	0,00	7.011,43	7.011,43	7.011,43	0,00	8.769,56	15.780,99	15.780,99	15.780,99	0,00	0,00
			CS	157.940,29	20.633,88	0,00	0,00	20.633,88	20.633,88	20.633,88	0,00	69.087,40	89.721,28	89.721,28	89.721,28	0,00	0,00
			T														-68.219,01
600006	1160	Incasso di somme di terzi da restituire	RS	0,00	0,00	0,00	0,00	0,00	0,00	0,00	0,00	0,00	0,00	0,00	0,00	0,00	0,00
			CP	0,00	0,00	0,00	0,00	0,00	0,00	0,00	0,00	0,00	0,00	0,00	0,00	0,00	0,00
			CS	0,00	0,00	0,00	0,00	0,00	0,00	0,00	0,00	0,00	0,00	0,00	0,00	0,00	0,00
			T														0,00
TOTALE TITOLO VI			RS	75.781,40	13.622,45	0,00	0,00	13.622,45	13.622,45	13.622,45	0,00	62.158,95	75.781,40	75.781,40	75.781,40	0,00	0,00
			CP	151.000,00	55.768,80	0,00	0,00	55.768,80	55.768,80	55.768,80	0,00	9.057,59	64.826,39	64.826,39	64.826,39	0,00	0,00
			CS	226.781,40	69.391,25	0,00	0,00	69.391,25	69.391,25	69.391,25	0,00	71.216,54	140.607,79	140.607,79	140.607,79	0,00	0,00
			T														-86.173,61
			T														-157.390,15




ESERCIZIO 2010

## Conto Consuntivo

09/07/2011

Codice	Cap. Art.	Denominazione	Stanziamenti Definitivi di Bilancio			Conto del Tesoriere			Determinazioni del Consiglio			Accertamenti/Impegni			Minori Residui Economici					
			RS	CP	CS	Residui	Competenza	Cassa	Riscossioni/Pagamenti	Residui da riportare	Residui	Competenza	Cassa	Residui		Competenza	Cassa	E = C+D	M = I+L	R = (-) - (+) Q
PARTE SECONDA: SPESA																				
PARTE SECONDA - SPESA																				
TITOLO I - SPESE CORRENTI																				
SEZIONE 1 - SPESE PER I SERVIZI COMUNI																				
CATEGORIA ECONOMICA 1 - SERVIZI DEGLI ORGANI COSTITUZIONALI																				
101001	2000	Indennità di carica	3.225,85	100.000,00	103.225,85	3.225,85	84.828,92	88.054,77	3.225,85	84.828,92	88.054,77	0,00	0,00	0,00	3.225,85	84.828,92	88.054,77	0,00	15.171,08	15.171,08
101001	2001	Contributi Previdenziali	1.712,11	13.500,00	15.212,11	1.712,11	9.875,33	11.587,44	1.712,11	9.875,33	11.587,44	0,00	1.458,00	1.458,00	1.712,11	11.333,33	13.045,44	0,00	2.166,67	3.624,67
101001	2003	INAIL	23,46	500,00	523,46	23,46	170,46	193,92	23,46	170,46	193,92	0,00	24,23	24,23	23,46	194,69	218,15	0,00	305,31	323,54
101004	2030	Acquisto opere e pubblicazioni	0,00	500,00	500,00	0,00	189,70	189,70	0,00	189,70	189,70	0,00	0,00	0,00	0,00	189,70	189,70	0,00	310,30	310,30
TOTALE CATEGORIA ECONOMICA 1																				
CATEGORIA ECONOMICA 4 - ACQUISTO DI BENI E SERVIZI																				
101004	2002	Collaborazioni Coordinate e continuative	4.961,42	114.500,00	119.461,42	4.961,42	95.064,41	100.025,83	4.961,42	95.064,41	100.025,83	0,00	1.482,23	1.482,23	4.961,42	96.546,64	101.508,06	0,00	17.953,36	19.435,59
TOTALE CATEGORIA ECONOMICA 4																				
TOTALE CATEGORIA ECONOMICA 1 + 4																				
101004	2002	Collaborazioni Coordinate e continuative	5.750,00	19.000,00	24.750,00	5.750,00	17.250,00	23.000,00	5.750,00	17.250,00	23.000,00	0,00	0,00	0,00	5.750,00	17.250,00	23.000,00	0,00	1.750,00	1.750,00
TOTALE CATEGORIA ECONOMICA 1 + 4 + 5																				



Conto Consuntivo

Codice	Cap. Denominazione Art.	Stanzamenti Definitivi di Bilancio				Conto del Tesoriere				Determinazioni del Consiglio				Accertamenti/Impegni				Minori Residui Economiche
		Riscossioni/Pagamenti				Riscossioni/Pagamenti				Residui da riportare				Residui				
		RS	CP	CS	T	Residui	Competenza	Cassa	Q	Residui	Competenza	Cassa	Q	D	Residui	E = C+D	F = (+/-)A-E	
101004	2040 Fitto locali	37.989,37	404.300,00	442.289,37	37.902,52	371.046,46	408.948,98	0,00	0,00	37.902,52	371.046,46	408.948,98	1.425,76	37.902,52	372.472,22	86,85		
101004	2050 Illuminazione, Acqua, Assicurazioni	168.807,85	198.000,00	366.807,85	16.476,97	87.906,92	104.383,89	16.476,97	87.906,92	104.383,89	0,00	0,00	70.051,36	86.528,33	198.000,00	82.279,52		
101004	2060 Cancelleria, stampati, manutenzione ordinaria, macchine ed arredamenti d'ufficio	2.001,63	39.000,00	39.001,63	2.001,63	20.223,55	22.225,18	2.001,63	20.223,55	22.225,18	0,00	0,00	8.721,48	2.001,63	28.945,03	0,00		
101004	2070 Acquisto giornali, riviste, inserzioni redazionali	151,20	9.000,00	9.151,20	151,20	6.888,06	7.039,26	151,20	6.888,06	7.039,26	0,00	0,00	8.721,48	30.946,66	0,00	16.776,45		
101004	2080 Spese postali e telefoniche	10.606,00	51.015,00	61.621,00	0,00	44.960,42	44.960,42	0,00	44.960,42	44.960,42	0,00	0,00	1.072,37	0,00	46.032,79	10.606,00		
101004	2100 Esercizio e noleggio mezzi locomozione	20,11	6.000,00	6.020,11	20,11	4.283,15	4.303,26	20,11	4.283,15	4.303,26	0,00	0,00	533,70	20,11	4.816,85	0,00		
101004	2110 Aggiornamento personale	0,00	0,00	0,00	0,00	0,00	0,00	0,00	0,00	0,00	0,00	0,00	533,70	4.836,96	1.183,15			
101004	2130 Spese casuali e rappresentanza	0,00	1.930,00	1.930,00	0,00	158,66	158,66	0,00	158,66	158,66	0,00	0,00	1.024,83	0,00	1.183,49	746,51		
																1.771,34		






ESERCIZIO 2010

Conto Consuntivo

08/07/2011

Codice	Cap. Att.	Denominazione	Stanziam. Definitivi di Bilancio			Conto del Tesoriere			Determinazioni del Consiglio				Minori Residui Economiche											
			RS	CP	CS	T	Ris. Residui	Com. H	Cassa P	Ris. B	Com. G	Cassa O		Ris. A	Ris. C	Com. I	Cassa Q	Ris. D	Com. L	Com. M	Com. N	Ris. E	Com. F	
TOTALE CATEGORIA ECONOMICA 4																								
	RS		311.110,49		114.629,02		114.629,02		114.629,02		93.992,87		208.621,89		102.488,60									
	CP		868.895,00		620.115,76		620.115,76		620.115,76		193.998,40		814.114,16		54.780,84									
	CS		1.180.005,49		734.744,78		734.744,78		734.744,78		287.991,27		1.022.736,05		445.260,71									
	T																							
CATEGORIA ECONOMICA 6 - INTERESSI																								
101006	2220	Interessi e spese per servizi di tesoreria																						
	RS		216,68		216,68		216,68		216,68		0,00		216,68		0,00									
	CP		1.000,00		375,30		375,30		375,30		195,79		571,09		428,91									
	CS		1.216,68		591,98		591,98		591,98		195,79		787,77		624,70									
	T																							
TOTALE CATEGORIA ECONOMICA 6																								
	RS		216,68		216,68		216,68		216,68		0,00		216,68		0,00									
	CP		1.000,00		375,30		375,30		375,30		195,79		571,09		428,91									
	CS		1.216,68		591,98		591,98		591,98		195,79		787,77		624,70									
	T																							
CATEGORIA ECONOMICA 8 - AMMORTAMENTI																								
101008	2350	Quota ammortamento beni mobili, macchine ed attrezzature																						
	RS		0,00		0,00		0,00		0,00		0,00		0,00		0,00									
	CP		0,00		0,00		0,00		0,00		0,00		0,00		0,00									
	CS		0,00		0,00		0,00		0,00		0,00		0,00		0,00									
	T																							
TOTALE CATEGORIA ECONOMICA 8																								
	RS		0,00		0,00		0,00		0,00		0,00		0,00		0,00									
	CP		0,00		0,00		0,00		0,00		0,00		0,00		0,00									
	CS		0,00		0,00		0,00		0,00		0,00		0,00		0,00									
	T																							
CATEGORIA ECONOMICA 9 - SOMME NON ATTRIBIBILI																								
101007	2351	Avanzo di amministrazione da restituire alla Regione dell'Umbria																						
	RS		0,00		0,00		0,00		0,00		0,00		0,00		0,00									
	CP		0,00		0,00		0,00		0,00		0,00		0,00		0,00									
	CS		0,00		0,00		0,00		0,00		0,00		0,00		0,00									
	T																							
TOTALE CATEGORIA ECONOMICA 9																								
	RS		1.643,31		1.619,31		1.619,31		1.619,31		0,00		1.619,31		24,00									
	CP		44.000,00		41.524,60		41.524,60		41.524,60		2.475,40		44.000,00		0,00									
	CS		45.643,31		43.143,91		43.143,91		43.143,91		2.475,40		45.619,31		2.499,40									
	T																							





Conto Consuntivo

05/07/2010

Codice Cap. Art.	Denominazione	Stanziam. Definitivi di Bilancio			Conto del Tesoriere			Determinazioni del Consiglio				Accertamenti/Impegni	Minori Residui Economiche	
		RS Residui	CP Competenza	CS Cassa	RS Residui	CP Competenza	CS Cassa	RS Residui	CP Competenza	CS Cassa	RS Residui			CP Competenza
101009	2410 fondo riserva	0,00	0,00	0,00	0,00	0,00	0,00	0,00	0,00	0,00	0,00	0,00	0,00	0,00
		0,00	0,00	0,00	0,00	0,00	0,00	0,00	0,00	0,00	0,00	0,00	0,00	0,00
		0,00	0,00	0,00	0,00	0,00	0,00	0,00	0,00	0,00	0,00	0,00	0,00	0,00
101009	2420 Fondo riserva spese obbligatorie d'ordine	0,00	0,00	0,00	0,00	0,00	0,00	0,00	0,00	0,00	0,00	0,00	0,00	0,00
		0,00	0,00	0,00	0,00	0,00	0,00	0,00	0,00	0,00	0,00	0,00	0,00	0,00
		0,00	0,00	0,00	0,00	0,00	0,00	0,00	0,00	0,00	0,00	0,00	0,00	0,00
101009	2430 Fondo riserva spese impreviste	0,00	0,00	0,00	0,00	0,00	0,00	0,00	0,00	0,00	0,00	0,00	0,00	0,00
		0,00	0,00	0,00	0,00	0,00	0,00	0,00	0,00	0,00	0,00	0,00	0,00	0,00
		0,00	0,00	0,00	0,00	0,00	0,00	0,00	0,00	0,00	0,00	0,00	0,00	0,00
101009	2440 Fondo riserva di cassa	0,00	0,00	0,00	0,00	0,00	0,00	0,00	0,00	0,00	0,00	0,00	0,00	0,00
		0,00	0,00	0,00	0,00	0,00	0,00	0,00	0,00	0,00	0,00	0,00	0,00	0,00
		0,00	0,00	0,00	0,00	0,00	0,00	0,00	0,00	0,00	0,00	0,00	0,00	0,00
101009	2441 Fondo avanzo di amministrazione esercizio precedente da destinare	0,00	0,00	0,00	0,00	0,00	0,00	0,00	0,00	0,00	0,00	0,00	0,00	0,00
		0,00	0,00	0,00	0,00	0,00	0,00	0,00	0,00	0,00	0,00	0,00	0,00	0,00
		0,00	0,00	0,00	0,00	0,00	0,00	0,00	0,00	0,00	0,00	0,00	0,00	0,00
101009	2442 Fondo riserva residui perenti	0,00	567,07	567,07	0,00	0,00	0,00	0,00	0,00	0,00	0,00	0,00	0,00	567,07
		0,00	567,07	567,07	0,00	0,00	0,00	0,00	0,00	0,00	0,00	0,00	0,00	567,07
		0,00	567,07	567,07	0,00	0,00	0,00	0,00	0,00	0,00	0,00	0,00	0,00	567,07
101009	2443 Somma accantonata in conto finanziamento del programma annuale di attività	0,00	0,00	0,00	0,00	0,00	0,00	0,00	0,00	0,00	0,00	0,00	0,00	0,00
		0,00	0,00	0,00	0,00	0,00	0,00	0,00	0,00	0,00	0,00	0,00	0,00	0,00
		0,00	0,00	0,00	0,00	0,00	0,00	0,00	0,00	0,00	0,00	0,00	0,00	0,00
101009	2445 fondo di riserva per rischi crediti inesigibili	0,00	164.724,86	164.724,86	0,00	0,00	0,00	0,00	0,00	0,00	0,00	0,00	0,00	164.724,86
		0,00	164.724,86	164.724,86	0,00	0,00	0,00	0,00	0,00	0,00	0,00	0,00	0,00	164.724,86
		0,00	164.724,86	164.724,86	0,00	0,00	0,00	0,00	0,00	0,00	0,00	0,00	0,00	164.724,86

Conto Consuntivo

Codice	Cap. Att.	Denominazione	Stanzamenti Definitivi di Bilancio			Conto del Tesoriere			Determinazioni del Consiglio				Minori Residui Economiche			
			RS	CP	CS	T	Riscossioni/Pagamenti	Riscossioni/Pagamenti	Riscossioni/Pagamenti	Residui da riportare	Accertamenti/impegni	F = (-)/-I-A-E				
			Residui	Competenza	Cassa	Residui	Competenza	Cassa	Residui	Competenza	Residui	Competenza	Residui	E = C-D	N = (+)/-G-M	R = (+)/-I-O-Q
			1.643,31			1.619,31			1.619,31		0,00		1.619,31			24,00
			209.231,93			41.524,60			41.524,60		2.475,40		44.000,00			165.291,93
			210.935,24			43.143,91			43.143,91		2.475,40		45.619,31			167.791,33
			317.931,90			121.426,43			121.426,43		93.992,87		215.419,30			102.512,63
			1.193.686,93			757.080,07			757.080,07		198.151,82		955.231,89			238.455,64
			1.511.618,83			878.506,50			878.506,50		292.144,69		1.170.651,19			633.122,33

TOTALE CATEGORIA ECONOMICA 9

TOTALE SEZIONE 1

SEZIONE 2 - S.I.A.R.

CATEGORIA ECONOMICA 4 - ACQUISTO DI BENI E SERVIZI

102004 2148 spese gestione progetto S.I.A.R.

TOTALE CATEGORIA ECONOMICA 4

TOTALE SEZIONE 2

SEZIONE 3 - ATTIVITA' DI INDAGINE E SPERIMENTAZIONE


CATEGORIA ECONOMICA 4 - ACQUISTO DI BENI E SERVIZI

103004 2530 Spese per pubblicazione dei risultati per ricerche a scopo divulgativo

TOTALE CATEGORIA ECONOMICA 4



Conto Consuntivo



Codice	Cap. Att.	Denominazione	Stanziam. Definitivi di Bilancio			Conto del Tesoriere			Determinazioni del Consiglio			Accertamenti/Impegni			Mancati Residui Economici		
			RS	CP	CS	RS	CP	CS	RS	CP	CS	RS	CP	CS		F = C+D	N = (+/-) S-M
PARTE SECONDA: SPESA																	
		A	80.000,00			80.000,00											
		G	96.828,00			0,00											
		O	176.828,00			80.000,00											
		T															
CATEGORIA ECONOMICA 5 - TRASFERIMENTI																	
103005	2604	Contributi alle associazioni di categoria per indagini su aziende agricole	RS	80.000,00		80.000,00											80.000,00
			CP	96.828,00		0,00											0,00
			CS	176.828,00		80.000,00											96.828,00
			T														96.828,00
TOTALE CATEGORIA ECONOMICA 5			RS	80.000,00		80.000,00											80.000,00
			CP	96.828,00		0,00											0,00
			CS	176.828,00		80.000,00											96.828,00
			T														96.828,00
TOTALE SEZIONE 3			RS	80.000,00		80.000,00											80.000,00
			CP	101.828,00		0,00											0,00
			CS	181.828,00		80.000,00											96.828,00
			T														101.828,00
SEZIONE 4 - ATTIVITA' DEL SERVIZIO FITOSANITARIO																	
CATEGORIA ECONOMICA 4 - ACQUISTO DI BENI E SERVIZI																	
104004	2770	SPESE DEL SERVIZIO FITOSANITARIO	RS	44.691,09		42.354,86											44.354,86
			CP	98.870,62		22.253,49											54.078,49
			CS	143.561,71		64.608,35											78.953,36
			T														
TOTALE CATEGORIA ECONOMICA 4			RS	2.698,86		2.698,86											2.698,86
			CP	0,00		0,00											0,00
			CS	2.698,86		2.698,86											2.698,86
			T														0,00
104004	3002	monitoraggio della produzione e commercializzazione del materiale di moltiplicazione vegetativa della vite	RS	47.389,95		45.053,72											47.053,72
			CP	98.870,62		22.253,49											54.078,49
			CS	146.260,57		67.307,21											78.953,36
			T														
TOTALE SEZIONE 4			RS	47.389,95		45.053,72											47.053,72
			CP	98.870,62		22.253,49											54.078,49
			CS	146.260,57		67.307,21											78.953,36
			T														
SEZIONE 5 PROMOZ. RICERCA E SVILUPPO																	
			RS	47.389,95		45.053,72											47.053,72
			CP	98.870,62		22.253,49											54.078,49
			CS	146.260,57		67.307,21											78.953,36
			T														

Codice	Cap. / Art.	Denominazione	Stanziamenti Definitivi di Bilancio			Conto del Tesoriere			Determinazioni del Consiglio			Accertamenti/Impegni			Minori Residui Economiche						
			RS	CP	CS	T	R	C	Q	R	C	Q	R	C	Q	F	N	R			
PARTE SECONDA: SPESA																					
			RS	CP	CS	T	RS	CP	CS	T	RS	CP	CS	T	RS	CP	CS	T	F	N	R

CATEGORIA ECONOMICA 5 - TRASFERIMENTI

105005	3615	Trasferimenti ad Enti Pubblici	0,00	0,00	0,00	0,00	0,00	0,00	0,00	0,00	0,00	0,00	0,00	0,00	0,00	0,00	0,00	0,00	0,00	0,00	0,00
TOTALE CATEGORIA ECONOMICA 5			0,00	0,00	0,00	0,00	0,00	0,00	0,00	0,00	0,00	0,00	0,00	0,00	0,00	0,00	0,00	0,00	0,00	0,00	0,00
TOTALE SEZIONE 5			0,00	0,00	0,00	0,00	0,00	0,00	0,00	0,00	0,00	0,00	0,00	0,00	0,00	0,00	0,00	0,00	0,00	0,00	0,00

SEZIONE 6 - PROM. RICERCA E SPERIM. E USO RIS. AMB.

CATEGORIA ECONOMICA 4 - ACQUISTO DI BENI E SERVIZI

2801 SPESE PER LA REALIZZAZIONE PROGETTO LIFE

106004	1	VIAGGI E TRASFERTE	25.000,00	0,00	0,00	0,00	0,00	0,00	0,00	0,00	0,00	0,00	0,00	0,00	25.000,00	0,00	0,00	0,00	0,00	0,00	0,00
TOTALE CATEGORIA ECONOMICA 4			25.000,00	0,00	0,00	0,00	0,00	0,00	0,00	0,00	0,00	0,00	0,00	0,00	25.000,00	0,00	0,00	0,00	0,00	0,00	0,00
106004	2	Assistenza esterna	80.000,00	0,00	0,00	0,00	0,00	0,00	0,00	0,00	0,00	0,00	0,00	0,00	80.000,00	0,00	0,00	0,00	0,00	0,00	0,00
TOTALE CATEGORIA ECONOMICA 4			80.000,00	0,00	0,00	0,00	0,00	0,00	0,00	0,00	0,00	0,00	0,00	0,00	80.000,00	0,00	0,00	0,00	0,00	0,00	0,00
106004	3	Acquisto beni di consumo	4.222,54	0,00	0,00	0,00	0,00	0,00	0,00	0,00	0,00	0,00	0,00	0,00	4.222,54	0,00	0,00	0,00	0,00	0,00	0,00
TOTALE CATEGORIA ECONOMICA 4			4.222,54	0,00	0,00	0,00	0,00	0,00	0,00	0,00	0,00	0,00	0,00	0,00	4.222,54	0,00	0,00	0,00	0,00	0,00	0,00
106004	4	Spese generali	0,00	0,00	0,00	0,00	0,00	0,00	0,00	0,00	0,00	0,00	0,00	0,00	0,00	0,00	0,00	0,00	0,00	0,00	0,00
TOTALE CATEGORIA ECONOMICA 4			0,00	0,00	0,00	0,00	0,00	0,00	0,00	0,00	0,00	0,00	0,00	0,00	0,00	0,00	0,00	0,00	0,00	0,00	0,00



Codice Cap. Art.	Denominazione	Determinazioni del Consiglio												Minori Residui Scategorie									
		Stanzamenti Definitivi di Bilancio		Conto del Tesoriere		Riscossioni/Pagamenti		Riscossioni/Pagamenti		Residui da riportare		Accertamenti/Impgni											
		RS Residui	A Competenza	CP Competenza	G Cassa	RS Residui	B Competenza	CP Competenza	H Cassa	RS Residui	C Competenza	CP Competenza	I Cassa		RS Residui	D Competenza	CP Competenza	L Cassa	RS Residui	E = C+D Competenza	M = I+L Cassa	F = (-)/A-E N = (+)/G-M R = (+)/10-Q	
106004	5 Stipendi al personale	RS	164.880,00	0,00	CP	0,00	0,00	RS	164.880,00	0,00	CP	0,00	RS	164.880,00	0,00	CP	0,00	RS	164.880,00	0,00	CP	0,00	164.880,00
		CS	164.880,00	0,00	CS	0,00	0,00																
		T			T																		
	totale capitolo	RS	274.102,54	0,00	CP	0,00	0,00	RS	274.102,54	0,00	CP	0,00	RS	274.102,54	0,00	CP	0,00	RS	274.102,54	0,00	CP	0,00	274.102,54
106004	2803 Attività di promozione e gestione banche dati ramo d'impresa Centro Agrolimentare	RS	0,00	0,00	CP	0,00	0,00	RS	0,00	0,00	CP	0,00	RS	0,00	0,00	CP	0,00	RS	0,00	0,00	CP	0,00	0,00
		CS	0,00	0,00	CS	0,00	0,00																
		T			T																		
106004	3030 Partecipazione e organizzazione a mostre e convegni ad aziende sperimentali	RS	8.500,00	6.000,00	CP	20.500,00	1.000,00	RS	6.000,00	0,00	CP	1.000,00	RS	6.000,00	0,00	CP	1.000,00	RS	6.000,00	0,00	CP	1.000,00	2.500,00
		CS	29.000,00	7.000,00	CS	7.000,00	7.000,00																19.500,00
		T			T																		22.000,00
106004	3043 Progetto suinicolo ibrido Umbria 2 ed allevamento suini all'aperto	RS	0,00	0,00	CP	0,00	0,00	RS	0,00	0,00	CP	0,00	RS	0,00	0,00	CP	0,00	RS	0,00	0,00	CP	0,00	0,00
		CS	0,00	0,00	CS	0,00	0,00																
		T			T																		
106004	3048 Allevamento intensivo e all'aperto del suino	RS	0,00	0,00	CP	0,00	0,00	RS	0,00	0,00	CP	0,00	RS	0,00	0,00	CP	0,00	RS	0,00	0,00	CP	0,00	0,00
		CS	0,00	0,00	CS	0,00	0,00																
		T			T																		
106004	3049 Servizi AGRISHARE - Alveari per la Regione Umbria	RS	0,00	0,00	CP	0,00	0,00	RS	0,00	0,00	CP	0,00	RS	0,00	0,00	CP	0,00	RS	0,00	0,00	CP	0,00	0,00
		CS	0,00	0,00	CS	0,00	0,00																
		T			T																		
106004	3051 Gestione e valorizzazione apicoltura	RS	6.650,00	4.969,60	CP	0,00	0,00	RS	4.969,60	0,00	CP	0,00	RS	4.969,60	0,00	CP	0,00	RS	4.969,60	0,00	CP	0,00	6.650,00
		CS	6.650,00	4.969,60	CS	4.969,60	4.969,60																1.680,40
		T			T																		

Conto Consuntivo

08/07/2011

Codice	Cap. Att.	Denominazione	Stanzamenti Definitivi di Bilancio			Conto del Tesoriere			Determinazioni del Consiglio			Accertamenti/Impegni			Minori Residui Economiche		
			RS	CP	CS	RS	CP	CS	RS	CP	CS	RS	CP	CS		F = (+/-)A-E	N = (+/-)C-M
PARTE SECONDA: SPESA																	
106004	3061	Sperimentazione sulle colture erbacee ed ortive	RS	0,00		0,00		0,00		0,00		0,00		0,00		0,00	0,00
			CP	0,00		0,00		0,00		0,00		0,00		0,00		0,00	0,00
			CS	0,00		0,00		0,00		0,00		0,00		0,00		0,00	0,00
			T														0,00
106004	3062	Studio sulle valorizzazioni delle produzioni viticole ed olivicole	RS	36.100,00		36.007,02		36.007,02		36.007,02		36.007,02		36.007,02		36.007,02	52,98
			CP	52.000,00		19.000,00		19.000,00		19.000,00		19.000,00		19.000,00		29.000,00	23.000,00
			CS	88.100,00		55.007,02		55.007,02		55.007,02		55.007,02		55.007,02		65.007,02	33.092,98
			T														
106004	3064	Frutticoltura in umbria	RS	0,00		0,00		0,00		0,00		0,00		0,00		0,00	0,00
			CP	7.000,00		0,00		0,00		0,00		0,00		0,00		0,00	7.000,00
			CS	7.000,00		0,00		0,00		0,00		0,00		0,00		0,00	7.000,00
			T														
106004	3064	Progetto tartufo	RS	0,00		0,00		0,00		0,00		0,00		0,00		0,00	0,00
			CP	2.000,00		0,00		0,00		0,00		0,00		0,00		0,00	0,00
			CS	2.000,00		0,00		0,00		0,00		0,00		0,00		0,00	2.000,00
			T														2.000,00
106004	3065	Spese progetto Leben	RS	0,00		0,00		0,00		0,00		0,00		0,00		0,00	0,00
			CP	103.381,39		0,00		0,00		0,00		0,00		0,00		0,00	0,00
			CS	103.381,39		0,00		0,00		0,00		0,00		0,00		0,00	0,00
			T														0,00
106004	3066	Progetti sperimentali innovazioni tecnologiche con finanziamenti europei	RS	0,00		0,00		0,00		0,00		0,00		0,00		0,00	0,00
			CP	48.133,43		0,00		0,00		0,00		0,00		0,00		0,00	0,00
			CS	48.133,43		0,00		0,00		0,00		0,00		0,00		0,00	0,00
			T														0,00
106004	3067	arboricoltura da legno	RS	0,00		0,00		0,00		0,00		0,00		0,00		0,00	0,00
			CP	1.000,00		0,00		0,00		0,00		0,00		0,00		0,00	0,00
			CS	1.000,00		0,00		0,00		0,00		0,00		0,00		0,00	0,00
			T														0,00
106004	3076	Progetto finalizzato viticolo - enologico	RS	0,00		0,00		0,00		0,00		0,00		0,00		0,00	0,00
			CP	0,00		0,00		0,00		0,00		0,00		0,00		0,00	0,00
			CS	0,00		0,00		0,00		0,00		0,00		0,00		0,00	0,00
			T														0,00






## Conto Consuntivo

08/07/2011

Codice	Cap. Alt.	Denominazione	Stanziamanti Definitivi di Bilancio			Conto del Tesoriere			Determinazioni del Consiglio			Accertamenti/Impegni			Minori Residui Economiche			
			RS	CP	CS	Risoscioni/Pagamenti	Residui	Risoscioni/Pagamenti	Residui da riportare	Residui	Residui	Residui	E = C+D	F = (+/-)A-E				
						Residui	Competenza	Cassa	Residui	Competenza	Cassa	Competenza	Competenza	Competenza	M = I+L	N = (+/-)G-M	R = (+/-)O-Q	
106005		3 SFOP azioni realizzate dagli operatori misura 4.4	RS	42,93	0,00	0,00	0,00	0,00	0,00	0,00	0,00	42,93	42,93	42,93	0,00	0,00	0,00	
			CP	0,00	0,00	0,00	0,00	0,00	0,00	0,00	0,00	0,00	0,00	0,00	0,00	0,00	0,00	
			CS	42,93	0,00	0,00	0,00	0,00	0,00	0,00	0,00	0,00	0,00	0,00	0,00	0,00	0,00	
			T														42,93	
		totale capitolo	RS	51.838,51	0,00	0,00	0,00	0,00	0,00	0,00	0,00	51.838,51	51.838,51	51.838,51	0,00	0,00	0,00	
			CP	38.561,42	0,00	0,00	0,00	0,00	0,00	0,00	0,00	0,00	0,00	0,00	0,00	0,00	0,00	
			CS	90.399,93	0,00	0,00	0,00	0,00	0,00	0,00	0,00	0,00	0,00	0,00	0,00	0,00	0,00	
			T														38.561,42	
																		90.399,93
106005		1 UE (FEP ASSE 2)	RS	60.434,71	48.254,00	48.254,00	48.254,00	0,00	0,00	0,00	0,00	12.180,71	12.180,71	60.434,71	0,00	0,00	0,00	
			CP	21.745,29	0,00	0,00	0,00	0,00	0,00	0,00	0,00	0,00	0,00	0,00	0,00	0,00	0,00	
			CS	82.180,00	48.254,00	48.254,00	48.254,00	0,00	0,00	0,00	0,00	0,00	0,00	0,00	0,00	0,00	0,00	
			T														21.745,29	
106005		2 STATO (FEP ASSE 2)	RS	48.347,76	38.603,20	38.603,20	38.603,20	0,00	0,00	0,00	0,00	9.744,56	9.744,56	48.347,76	0,00	0,00	0,00	
			CP	17.396,24	0,00	0,00	0,00	0,00	0,00	0,00	0,00	0,00	0,00	0,00	0,00	0,00	0,00	
			CS	65.744,00	38.603,20	38.603,20	38.603,20	0,00	0,00	0,00	0,00	0,00	0,00	0,00	0,00	0,00	0,00	
			T														17.396,24	
																		27.140,80
106005		3 REGIONE (FEP ASSE 2)	RS	12.086,94	9.650,80	9.650,80	9.650,80	0,00	0,00	0,00	0,00	2.436,14	2.436,14	12.086,94	0,00	0,00	0,00	
			CP	4.349,06	0,00	0,00	0,00	0,00	0,00	0,00	0,00	0,00	0,00	0,00	0,00	0,00	0,00	
			CS	16.436,00	9.650,80	9.650,80	9.650,80	0,00	0,00	0,00	0,00	0,00	0,00	0,00	0,00	0,00	0,00	
			T														4.349,06	
																		6.785,20
		totale capitolo	RS	120.869,41	96.508,00	96.508,00	96.508,00	0,00	0,00	0,00	0,00	24.361,41	24.361,41	120.869,41	0,00	0,00	0,00	
			CP	43.490,59	0,00	0,00	0,00	0,00	0,00	0,00	0,00	0,00	0,00	0,00	0,00	0,00	0,00	
			CS	164.360,00	96.508,00	96.508,00	96.508,00	0,00	0,00	0,00	0,00	0,00	0,00	0,00	0,00	0,00	0,00	
			T															43.490,59
																		67.852,00
106005		1 UE (FEP ASSE 3)	RS	96.385,00	54.244,98	54.244,98	54.244,98	0,00	0,00	0,00	0,00	42.140,02	42.140,02	96.385,00	0,00	0,00	0,00	
			CP	51.533,00	0,00	0,00	0,00	0,00	0,00	0,00	0,00	0,00	0,00	0,00	0,00	0,00	0,00	
			CS	147.918,00	54.244,98	54.244,98	54.244,98	0,00	0,00	0,00	0,00	0,00	0,00	0,00	0,00	0,00	0,00	
			T															51.533,00
																		92.673,02
106005		2 STATO (FEP ASSE 3)	RS	77.108,00	43.395,96	43.395,96	43.395,96	0,00	0,00	0,00	0,00	33.712,04	33.712,04	77.108,00	0,00	0,00	0,00	
			CP	41.226,40	0,00	0,00	0,00	0,00	0,00	0,00	0,00	0,00	0,00	0,00	0,00	0,00	0,00	
			CS	118.334,40	43.395,96	43.395,96	43.395,96	0,00	0,00	0,00	0,00	0,00	0,00	0,00	0,00	0,00	0,00	
			T															41.226,40
																		74.938,44
																		77.108,00





Conto Consuntivo

Codice	Cap. Art.	Denominazione	Stanziamenti Definitivi di Bilancio			Conto del Tesoriere			Determinazioni del Consiglio			Minori Residui Economiche	
			RS	CP	CS	Risorse	Residui	Riscossioni/Pagamenti	Residui da riportare	Residui	Accertamenti/impegni		F = (-) / A = E
PARTE SECONDA: SPESA													
106005		3 REGIONE (FEP ASSE 3)	19.277,00	10.849,00	10.849,00	8.428,00	19.277,00	8.428,00	19.277,00	0,00	0,00	0,00	
			10.306,60	0,00	0,00	0,00	0,00	0,00	0,00	10.306,60	0,00	10.306,60	
			29.583,60	10.849,00	10.849,00	8.428,00	19.277,00	8.428,00	19.277,00	10.306,60	0,00	18.734,60	
		totale capitolo	192.770,00	108.489,94	108.489,94	84.280,06	192.770,00	84.280,06	192.770,00	103.066,00	0,00	187.346,06	
			103.066,00	0,00	0,00	0,00	0,00	0,00	0,00	103.066,00	0,00	103.066,00	
			295.836,00	108.489,94	108.489,94	84.280,06	192.770,00	84.280,06	192.770,00	187.346,06	0,00	187.346,06	
106005		2804 Valorizzazione produzioni vinicole I.G.T.	0,00	0,00	0,00	0,00	0,00	0,00	0,00	0,00	0,00	0,00	
			0,00	0,00	0,00	0,00	0,00	0,00	0,00	0,00	0,00	0,00	
			0,00	0,00	0,00	0,00	0,00	0,00	0,00	0,00	0,00	0,00	
106005		3112 Gestione cantina sperimentale	0,00	0,00	0,00	0,00	0,00	0,00	0,00	0,00	0,00	0,00	
			0,00	0,00	0,00	0,00	0,00	0,00	0,00	0,00	0,00	0,00	
			0,00	0,00	0,00	0,00	0,00	0,00	0,00	0,00	0,00	0,00	
106005		3113 Gestione Cantina Sperimentale	12.040,84	11.444,04	11.444,04	596,80	12.040,84	596,80	12.040,84	0,00	0,00	0,00	
			8.000,00	3.068,87	3.068,87	4.931,13	8.000,00	4.931,13	8.000,00	0,00	0,00	0,00	
			20.040,84	14.512,91	14.512,91	5.527,93	20.040,84	5.527,93	20.040,84	0,00	0,00	0,00	
106005		3616 trasferimenti regionali per attività delegate dalla Regione dell'Umbria	0,00	0,00	0,00	0,00	0,00	0,00	0,00	0,00	0,00	0,00	
			0,00	0,00	0,00	0,00	0,00	0,00	0,00	0,00	0,00	0,00	
			0,00	0,00	0,00	0,00	0,00	0,00	0,00	0,00	0,00	0,00	
		TOTALE CATEGORIA ECONOMICA 5	397.855,74	236.778,96	236.778,96	161.076,78	397.855,74	161.076,78	397.855,74	0,00	0,00	0,00	
			247.792,81	3.068,87	3.068,87	13.931,13	17.000,00	13.931,13	17.000,00	230.792,81	0,00	405.930,72	
			645.648,55	239.847,83	239.847,83	175.007,91	414.855,74	175.007,91	414.855,74	465.930,72	0,00	465.930,72	
		TOTALE SEZIONE 6	723.208,28	283.755,58	283.755,58	436.859,72	723.208,28	436.859,72	723.208,28	2.592,99	0,00	2.592,99	
			541.807,63	23.068,87	23.068,87	83.931,13	107.000,00	83.931,13	107.000,00	434.867,63	0,00	434.867,63	
			1.265.015,91	306.824,45	306.824,45	520.790,85	827.615,30	520.790,85	827.615,30	958.191,46	0,00	958.191,46	

SEZIONE 7 - RIC. MERCATO E PROMOZ. AGRIC.  
CATEGORIA ECONOMICA 5 - TRASFERIMENTI

ESERCIZIO 2010

Conto Consuntivo

31/07/2011

Codice Cap. Art.	Denominazione	Stanzamenti Definitivi di Bilancio			Conto del Tesoriere			Determinazioni del Consiglio				Accertamenti/Impegni	Minori Residui Economiche					
		RS	CP	CS	T	Riscossioni/Pagamenti	Residui da riportare	Riscossioni/Pagamenti	Residui da riportare	Residui	Competenza			Accettamenti/Impegni	E = C+D	F = (-)/-A-E		
	PARTE SECONDA: SPESA																	
107005	3610 Quote associative annuali ad enti del settore																	
	3 Servizio Europa Umbria																	
		RS	3.873,00															3.873,00
		CP	0,00															0,00
		CS	3.873,00															0,00
		T																
107005	5 Soc. Consortile Parco Tecnologico JA																	
		RS	413.000,00															0,00
		CP	206.500,00															0,00
		CS	619.500,00															206.500,00
		T																
107005	12 S.I.R.																	
		RS	0,00															0,00
		CP	1.503,56															1,44
		CS	1.503,56															1,44
		T																
107005	13 Centro Regionale di Servizi alla Viticoltura																	
		RS	0,00															0,00
		CP	0,00															0,00
		CS	0,00															0,00
		T																
		RS	416.873,00															0,00
		CP	208.005,00															0,00
		CS	624.878,00															208.003,56
		T																
		RS	416.873,00															0,00
		CP	208.005,00															0,00
		CS	624.878,00															208.003,56
		T																
	TOTALE CATEGORIA ECONOMICA 5																	
		RS	416.873,00															0,00
		CP	208.005,00															0,00
		CS	624.878,00															208.003,56
		T																
	TOTALE SEZIONE 70																	
		RS	416.873,00															0,00
		CP	208.005,00															0,00
		CS	624.878,00															208.003,56
		T																
	SEZIONE 9 - ATTIVITA' COMMERCIALE																	
	CATEGORIA ECONOMICA 4 - ACQUISTO DI BENI E SERVIZI																	
		RS	416.873,00															0,00
		CP	208.005,00															0,00
		CS	624.878,00															208.003,56
		T																

SEZIONE 9 - ATTIVITA' COMMERCIALE

CATEGORIA ECONOMICA 4 - ACQUISTO DI BENI E SERVIZI



## Conto Consuntivo

Codice Cap.   Denominazione Art.	Stanziamanti Definitivi di Bilancio			Conto del Tesoriere			Determinazioni del Consiglio			Accertamenti/Impegni			Minori Residui Esagonie
	RS Residui	CP Competenza	CS Cassa	A Residui	B Competenza	H Cassa	P Residui	C Competenza	I Cassa	D Residui	E Competenza	M Cassa	
109004 3200 Oneri derivanti da gestioni provvisorie condotte dall'Agenzia	RS 10.000,00 CS 10.875,00 T	875,00 0,00 875,00	875,00 0,00 875,00	875,00 0,00 875,00	0,00 0,00 0,00	0,00 0,00 0,00	0,00 0,00 0,00	0,00 0,00 0,00	0,00 0,00 0,00	0,00 0,00 0,00	0,00 0,00 0,00	0,00 0,00 0,00	0,00 10.000,00 10.000,00
109004 3911 Gestione laboratorio analisi vini	RS 21.337,85 CP 40.000,00 CS 61.337,85 T	15.675,75 21.879,51 37.555,26	15.675,75 21.879,51 37.555,26	15.675,75 21.879,51 37.555,26	0,00 0,00 0,00	0,00 0,00 0,00	0,00 0,00 0,00	0,00 0,00 0,00	0,00 0,00 0,00	0,00 0,00 0,00	0,00 0,00 0,00	0,00 0,00 0,00	0,00 10.000,00 23.782,59
109004 3921 corso tecnico pratico frutta	RS 0,00 CP 0,00 CS 0,00 T	0,00 0,00 0,00	0,00 0,00 0,00	0,00 0,00 0,00	0,00 0,00 0,00	0,00 0,00 0,00	0,00 0,00 0,00	0,00 0,00 0,00	0,00 0,00 0,00	0,00 0,00 0,00	0,00 0,00 0,00	0,00 0,00 0,00	0,00 0,00 0,00
109004 3930 Prove varietali per iscrizione nel registro nazionale	RS 0,00 CP 0,00 CS 0,00 T	0,00 0,00 0,00	0,00 0,00 0,00	0,00 0,00 0,00	0,00 0,00 0,00	0,00 0,00 0,00	0,00 0,00 0,00	0,00 0,00 0,00	0,00 0,00 0,00	0,00 0,00 0,00	0,00 0,00 0,00	0,00 0,00 0,00	0,00 0,00 0,00
109004 3941 Corso teorico pratico sull'olivicultura	RS 0,00 CP 0,00 CS 0,00 T	0,00 0,00 0,00	0,00 0,00 0,00	0,00 0,00 0,00	0,00 0,00 0,00	0,00 0,00 0,00	0,00 0,00 0,00	0,00 0,00 0,00	0,00 0,00 0,00	0,00 0,00 0,00	0,00 0,00 0,00	0,00 0,00 0,00	0,00 0,00 0,00
104009 3961 Spese per prove prodotti Fitosanitari	RS 9.400,00 CP 0,00 CS 9.400,00 T	9.400,00 0,00 9.400,00	9.400,00 0,00 9.400,00	9.400,00 0,00 9.400,00	0,00 0,00 0,00	0,00 0,00 0,00	0,00 0,00 0,00	0,00 0,00 0,00	0,00 0,00 0,00	0,00 0,00 0,00	0,00 0,00 0,00	0,00 0,00 0,00	0,00 0,00 0,00
TOTALE CATEGORIA ECONOMICA 4	RS 31.612,85 CP 50.000,00 CS 81.612,85 T	25.950,75 21.879,51 47.830,26	25.950,75 21.879,51 47.830,26	25.950,75 21.879,51 47.830,26	0,00 0,00 0,00	0,00 0,00 0,00	0,00 0,00 0,00	0,00 0,00 0,00	0,00 0,00 0,00	0,00 0,00 0,00	0,00 0,00 0,00	0,00 0,00 0,00	0,00 20.000,00 33.782,59
TOTALE SEZIONE 9	RS 31.612,85 CP 50.000,00 CS 81.612,85 T	25.950,75 21.879,51 47.830,26	25.950,75 21.879,51 47.830,26	25.950,75 21.879,51 47.830,26	0,00 0,00 0,00	0,00 0,00 0,00	0,00 0,00 0,00	0,00 0,00 0,00	0,00 0,00 0,00	0,00 0,00 0,00	0,00 0,00 0,00	0,00 0,00 0,00	0,00 20.000,00 33.782,59






ESERCIZIO 2010

## Conto Consuntivo

08/07/2011

Codice	Cap. Att.	Denominazione	Stanzamenti Definitivi di Bilancio			Conto del Tesoriere			Determinazioni del Consiglio			Accertamenti/Impegni			Minori Residui Economiche		
			RS	CP	CS	RS	CP	CS	RS	CP	CS	RS	CP	CS	F = (+/-)A-E	N = (+/-)G-M	R = (+/-)O-Q
201001	2090	Acquisto mezzi di locomozione	0,00	0,00	0,00	0,00	0,00	0,00	0,00	0,00	0,00	0,00	0,00	0,00	0,00	0,00	0,00
201001	3078	Acquisto beni e strumenti enologici	13.464,78	6.000,00	19.464,78	13.464,78	652,70	14.117,48	13.464,78	652,70	14.117,48	5.347,30	13.464,78	6.000,00	5.347,30	0,00	0,00
		TOTALE CATEGORIA ECONOMICA 1	297.783,55	130.000,00	427.783,55	189.218,89	2.960,10	192.178,99	189.218,89	2.960,10	192.178,99	107.519,17	296.738,06	130.000,00	1.045,49	0,00	0,00
		TOTALE SEZIONE 1	297.783,55	130.000,00	427.783,55	189.218,89	2.960,10	192.178,99	189.218,89	2.960,10	192.178,99	107.519,17	296.738,06	130.000,00	1.045,49	0,00	0,00
		SEZIONE 2 - SIAR															
		CATEGORIA ECONOMICA 1 - BENI ED OPERE IMMOBILIARI															
202004	2048	Acquisto beni durevoli Progetto S.I.A.R.	0,00	0,00	0,00	0,00	0,00	0,00	0,00	0,00	0,00	0,00	0,00	0,00	0,00	0,00	0,00
		TOTALE CATEGORIA ECONOMICA 1	0,00	0,00	0,00	0,00	0,00	0,00	0,00	0,00	0,00	0,00	0,00	0,00	0,00	0,00	0,00
		TOTALE SEZIONE 2	0,00	0,00	0,00	0,00	0,00	0,00	0,00	0,00	0,00	0,00	0,00	0,00	0,00	0,00	0,00
		SEZIONE 4 - PARTECIPAZIONI AZIONARIE E TRASFERIMENTI															
		CATEGORIA ECONOMICA 4 - PARTECIPAZIONI AZIONARIE E CONFERIMENTI															





Conto Consuntivo

Codice	Cap. Att.	Denominazione	Stanziamanti Definitivi di Bilancio			Conto del Tesoriere			Determinazioni del Consiglio			Accertamenti/Impegni			Minori Residui Economiche			
			RS	CP	CS	Residui	Competenza	Cassa	Residui	Competenza	Cassa	Residui	Competenza	Cassa		Residui	Competenza	Cassa
PARTE SECONDA: SPESA																		
204004	3700	Partecipazione a capitali di Cooperative e loro Consorzi	RS	CP	CS	T	0,00	0,00	0,00	0,00	0,00	0,00	0,00	0,00	0,00	0,00	0,00	0,00
204004	3710	Partecipazioni a capitali di Altri Enti e Società	RS	CP	CS	T	0,00	0,00	0,00	0,00	0,00	0,00	0,00	0,00	0,00	0,00	0,00	0,00
TOTALE CATEGORIA ECONOMICA 4			RS	CP	CS	T	0,00	0,00	0,00	0,00	0,00	0,00	0,00	0,00	0,00	0,00	0,00	0,00
TOTALE SEZIONE 4			RS	CP	CS	T	0,00	0,00	0,00	0,00	0,00	0,00	0,00	0,00	0,00	0,00	0,00	0,00
SEZIONE 5 - PROM. RICERCA E SVILUPP.																		
CATEGORIA ECONOMICA 1 - BENI ED OPERE IMMOBILIARI																		
205001	2065	acquisto per assests Centro agroalimentare	RS	CP	CS	T	0,00	0,00	0,00	0,00	0,00	0,00	0,00	0,00	0,00	0,00	0,00	0,00
TOTALE CATEGORIA ECONOMICA 1			RS	CP	CS	T	0,00	0,00	0,00	0,00	0,00	0,00	0,00	0,00	0,00	0,00	0,00	0,00
TOTALE SEZIONE 5			RS	CP	CS	T	0,00	0,00	0,00	0,00	0,00	0,00	0,00	0,00	0,00	0,00	0,00	0,00
SEZIONE 8 - ATTIVITA' DELEGATE DALLA REGIONE																		
CATEGORIA ECONOMICA 1 - BENI ED OPERE IMMOBILIARI																		



ESERCIZIO 2010

## Conto Consuntivo


08/07/2011

Codice Art.	Denominazione	Stanziamanti Definitivi di Bilancio				Conto del Tesoriere				Determinazioni del Consiglio				Minori Residui Economici			
		RS Residui	CP Competenza	CS Cassa	T	A Residui	B Competenza	H Cassa	P	Riscossioni/Pagamenti	C Residui	I Competenza	Q Cassa		S = D-L Residui al 31 Dic.	E = C+D Residui	M = I+L Competenza
PARTE SECONDA: SPESA																	
TITOLO IV - PARTITE DI GIRO																	
400001	4000	Versamento contributi Previdenziali e Assistenziali															
		RS	813,89						813,89								813,89
		CP	10.500,00						5.065,90								5.794,90
		CS	11.313,89						5.879,79								5.434,10
		T															0,00
400002	4010	Versamento Oneri Fiscali															
		RS	3.115,39						3.115,35								3.115,35
		CP	50.000,00						31.841,23								43.250,50
		CS	53.115,39						34.956,58								18.158,61
		T															0,00
400004	4030	Restituzione depositi cauzionali dell'Agenda															
		RS	544,13						0,00								544,13
		CP	1.500,00						0,00								1.500,00
		CS	2.044,13						0,00								2.044,13
		T															0,00
400005	4040	Depositi cauzionali dell'agenzia															
		RS	0,00						0,00								0,00
		CP	5.000,00						0,00								5.000,00
		CS	5.000,00						0,00								5.000,00
		T															0,00
400006	4050	Anticipazioni varie															
		RS	5.872,19						2.067,70								5.810,22
		CP	84.000,00						14.996,98								15.780,99
		CS	89.872,19						17.064,68								72.807,51
		T															0,00
400007	4060	Restituzione a terzi di somme incassate per loro conto															
		RS	0,00						0,00								0,00
		CP	0,00						0,00								0,00
		CS	0,00						0,00								0,00
		T															0,00
TOTALE TITOLO IV																	
		RS	10.345,60						5.996,94								10.283,59
		CP	151.000,00						51.904,11								86.173,61
		CS	161.345,60						57.901,05								103.444,55
		T															0,00
TOTALE SPESE																	
		RS	1.925.145,13						1.168.275,31								1.818.595,82
		CP	2.475.198,18						880.649,71								921.057,85
		CS	4.400.343,31						2.048.925,02								2.351.418,29
		T															3.372.736,15



**APPENDICE RD**

**COOPERATIVE AGRICOLE PROVENIENTE  
DALLA GESTIONE LIQUIDATORIA EX ESAU**



**APPENDICE RD18**

**UMBRIA VITICOLTORI ASSOCIATI SOCIETÀ  
COOPERATIVA AGRICOLA  
ESERCIZIO FINANZIARIO 2009**

UMBRIA VITICOLTORI ASSOCIATI SOCIETA' COOPERATIVA

---




## UMBRIA VITICOLTORI ASSOCIATI SOCIETA' COOPERATIVA

Sede in 06055 MARSCIANO (PG) LOCALITA' CERRO  
Codice Fiscale 00439640541 - Rea 00439640541 107857  
P.I.: 00439640541  
Capitale Sociale Euro 538370 i.v.  
Forma giuridica: SOCIETA' COOPERATIVA (SC)

### Bilancio al 31/12/2009


Gli importi presenti sono espressi in Euro



UMBRIA VITICOLTORI ASSOCIATI SOCIETA' COOPERATIVA

**Stato patrimoniale**

	2009-12-31	2008-12-31
<b>Attivo</b>		
A) Crediti verso soci per versamenti ancora dovuti		
Parte richiamata	0	0
Parte da richiamare	0	0
Totale crediti verso soci per versamenti ancora dovuti (A)	0	0
B) Immobilizzazioni		
I - Immobilizzazioni immateriali		
Valore lordo	268.716	261.616
Ammortamenti	208.317	200.615
Svalutazioni	0	0
Totale immobilizzazioni immateriali	60.399	61.001
II - Immobilizzazioni materiali		
Valore lordo	8.125.379	8.123.275
Ammortamenti	3.333.140	3.028.376
Svalutazioni	0	0
Totale immobilizzazioni materiali	4.792.239	5.094.899
III - Immobilizzazioni finanziarie		
2) crediti		
esigibili entro l'esercizio successivo	0	0
esigibili oltre l'esercizio successivo	0	0
Totale crediti	0	0
Altre immobilizzazioni finanziarie	17.414	19.329
Totale immobilizzazioni finanziarie	17.414	19.329
Totale immobilizzazioni (B)	4.870.052	5.175.229
C) Attivo circolante		
I - Rimanenze		
Totale rimanenze	0	287.849
II - Crediti		
esigibili entro l'esercizio successivo	536.734	436.225
esigibili oltre l'esercizio successivo	0	0
Totale crediti	536.734	436.225
III - Attività finanziarie che non costituiscono immobilizzazioni		
Totale attività finanziarie che non costituiscono immobilizzazioni	0	12.785
IV - Disponibilità liquide		
Totale disponibilità liquide	1	9.832
Totale attivo circolante (C)	536.735	746.691
D) Ratei e risconti		
Totale ratei e risconti (D)	0	0
<b>Totale attivo</b>	<b>5.406.787</b>	<b>5.921.920</b>
<b>Passivo</b>		
A) Patrimonio netto		
I - Capitale	538.370	538.370
II - Riserva da soprapprezzo delle azioni	0	0
III - Riserve di rivalutazione	2.207.302	2.433.868
IV - Riserva legale	0	0
V - Riserve statutarie	0	0
VI - Riserva per azioni proprie in portafoglio	0	0
VII - Altre riserve, distintamente indicate		
Totale altre riserve	0	171.709
VIII - Utili (perdite) portati a nuovo	0	0
IX - Utile (perdita) dell'esercizio		
Utile (perdita) residua	-673.236	-398.274
Totale patrimonio netto	2.072.436	2.745.673
B) Fondi per rischi e oneri		
Totale fondi per rischi ed oneri	78.000	78.000
C) Trattamento di fine rapporto di lavoro subordinato	0	111.624
D) Debiti		
esigibili entro l'esercizio successivo	2.811.823	2.163.367
esigibili oltre l'esercizio successivo	384.528	791.560
Totale debiti	3.196.351	2.954.927
E) Ratei e risconti		



UMBRIA VITICOLTORI ASSOCIATI SOCIETA' COOPERATIVA

---

Totale ratei e risconti	60.000	31.696
Totale passivo	5.406.787	5.921.920



UMBRIA VITICOLTORI ASSOCIATI SOCIETA' COOPERATIVA

**Conti d'ordine**

	2009-12-31	2008-12-31
<b>Rischi assunti dall'impresa</b>		
<b>Fideiussioni</b>		
a imprese controllate	0	0
a imprese collegate	0	0
a imprese controllanti	0	0
a imprese controllate da controllanti	0	0
ad altre imprese	0	0
<b>Totale fideiussioni</b>	0	0
<b>Avalli</b>		
a imprese controllate	0	0
a imprese collegate	0	0
a imprese controllanti	0	0
a imprese controllate da controllanti	0	0
ad altre imprese	0	0
<b>Totale avalli</b>	0	0
<b>Altre garanzie personali</b>		
a imprese controllate	0	0
a imprese collegate	0	0
a imprese controllanti	0	0
a imprese controllate da controllanti	0	0
ad altre imprese	0	0
<b>Totale altre garanzie personali</b>	0	0
<b>Garanzie reali</b>		
a imprese controllate	0	0
a imprese collegate	0	0
a imprese controllanti	0	0
a imprese controllate da controllanti	0	0
ad altre imprese	0	0
<b>Totale garanzie reali</b>	0	0
<b>Altri rischi</b>		
crediti ceduti pro solvendo	0	0
altri	0	0
<b>Totale altri rischi</b>	0	0
<b>Totale rischi assunti dall'impresa</b>	0	0
<b>Impegni assunti dall'impresa</b>		
<b>Totale impegni assunti dall'impresa</b>	5.364.316	5.364.316
<b>Beni di terzi presso l'impresa</b>		
merci in conto lavorazione	0	0
beni presso l'impresa a titolo di deposito o comodato	0	0
beni presso l'impresa in pegno o cauzione	0	0
altro	0	0
<b>Totale beni di terzi presso l'impresa</b>	0	0
<b>Altri conti d'ordine</b>		
<b>Totale altri conti d'ordine</b>	2.903.242	0
<b>Totale conti d'ordine</b>	8.267.558	5.364.316


**Conto economico**

	2009-12-31	2008-12-31
<b>A) Valore della produzione:</b>		
1) ricavi delle vendite e delle prestazioni	647.366	1.207.584
2), 3) variazioni delle rimanenze di prodotti in corso di lavorazione, semilavorati e finiti e dei lavori in corso su ordinazione	-101.331	-79.150
2) variazioni delle rimanenze di prodotti in corso di lavorazione, semilavorati e finiti	-101.331	-79.150
3) variazioni dei lavori in corso su ordinazione	0	0
4) incrementi di immobilizzazioni per lavori interni	0	0
5) altri ricavi e proventi		
contributi in conto esercizio	37.595	72.958
altri	89.803	148.674
Totale altri ricavi e proventi	127.398	221.632
Totale valore della produzione	673.433	1.350.066
<b>B) Costi della produzione:</b>		
6) per materie prime, sussidiarie, di consumo e di merci	311.982	809.423
7) per servizi	235.878	340.570
8) per godimento di beni di terzi	300	386
9) per il personale:		
a) salari e stipendi	115.225	316.090
b) oneri sociali	25.902	70.701
c), d), e) trattamento di fine rapporto, trattamento di quiescenza, altri costi del personale	7.863	16.557
c) trattamento di fine rapporto	7.863	16.557
d) trattamento di quiescenza e simili	0	0
e) altri costi	0	0
Totale costi per il personale	148.990	403.348
10) ammortamenti e svalutazioni:		
a), b), c) ammortamento delle immobilizzazioni immateriali e materiali, altre svalutazioni delle immobilizzazioni	312.467	209.639
a) ammortamento delle immobilizzazioni immateriali	7.703	5.330
b) ammortamento delle immobilizzazioni materiali	304.764	204.309
c) altre svalutazioni delle immobilizzazioni	0	0
d) svalutazioni dei crediti compresi nell'attivo circolante e delle disponibilità liquide	0	1.861
Totale ammortamenti e svalutazioni	312.467	211.500
11) variazioni delle rimanenze di materie prime, sussidiarie, di consumo e merci	186.518	17.329
12) accantonamenti per rischi	0	0
13) altri accantonamenti	0	0
14) oneri diversi di gestione	22.547	12.223
Totale costi della produzione	1.218.682	1.794.779
Differenza tra valore e costi della produzione (A - B)	-545.249	-444.713
<b>C) Proventi e oneri finanziari:</b>		
15) proventi da partecipazioni		
da imprese controllate	0	0
da imprese collegate	0	0
altri	0	0
Totale proventi da partecipazioni	0	0
16) altri proventi finanziari:		
a) da crediti iscritti nelle immobilizzazioni		
da imprese controllate	0	0
da imprese collegate	0	0
da imprese controllanti	0	0
altri	0	0
Totale proventi finanziari da crediti iscritti nelle immobilizzazioni	0	0
b), c) da titoli iscritti nelle immobilizzazioni che non costituiscono partecipazioni e da titoli iscritti nell'attivo circolante che non costituiscono partecipazioni	0	0
b) da titoli iscritti nelle immobilizzazioni che non costituiscono partecipazioni	0	0
c) da titoli iscritti nell'attivo circolante che non	0	0



## UMBRIA VITICOLTORI ASSOCIATI SOCIETA' COOPERATIVA

costituiscono partecipazioni		
d) proventi diversi dai precedenti		
da imprese controllate	0	0
da imprese collegate	0	0
da imprese controllanti	0	0
altri	224	0
Totale proventi diversi dai precedenti	224	0
Totale altri proventi finanziari	224	0
17) interessi e altri oneri finanziari		
a imprese controllate	0	0
a imprese collegate	0	0
a imprese controllanti	0	0
altri	90.227	131.497
Totale interessi e altri oneri finanziari	90.227	131.497
17-bis) utili e perdite su cambi	0	0
Totale proventi e oneri finanziari (15 + 16 - 17 + - 17-bis)	-90.003	-131.497
D) Rettifiche di valore di attività finanziarie:		
18) rivalutazioni:		
a) di partecipazioni	0	0
b) di immobilizzazioni finanziarie che non costituiscono partecipazioni	0	0
c) di titoli iscritti all'attivo circolante che non costituiscono partecipazioni	0	0
Totale rivalutazioni	0	0
19) svalutazioni:		
a) di partecipazioni	0	3.132
b) di immobilizzazioni finanziarie che non costituiscono partecipazioni	0	0
c) di titoli iscritti nell'attivo circolante che non costituiscono partecipazioni	0	0
Totale svalutazioni	0	3.132
Totale delle rettifiche di valore di attività finanziarie (18 - 19)	0	-3.132
E) Proventi e oneri straordinari:		
20) proventi		
plusvalenze da alienazioni i cui ricavi non sono iscrivibili al n 5	0	0
Differenza da arrotondamento all'unità di Euro	0	0
altri	4.016	194.188
Totale proventi	4.016	194.188
21) oneri		
minusvalenze da alienazioni i cui effetti contabili non sono iscrivibili al n 14	0	0
imposte relative ad esercizi precedenti	0	0
Differenza da arrotondamento all'unità di Euro	0	0
altri	42.000	13.120
Totale oneri	42.000	13.120
Totale delle partite straordinarie (20 - 21)	-37.984	181.068
Risultato prima delle imposte (A - B + - C + - D + - E)	-673.236	-398.274
22) Imposte sul reddito dell'esercizio, correnti, differite e anticipate		
imposte correnti	0	0
imposte differite	0	0
imposte anticipate	0	0
proventi (oneri) da adesione al regime di consolidato fiscale / trasparenza fiscale	0	0
Totale delle imposte sul reddito dell'esercizio, correnti, differite e anticipate	0	0
23) Utile (perdita) dell'esercizio	-673.236	-398.274



**APPENDICE RD19**

**CASEIFICIO SOCIALE DI NORCIA SOCIETÀ  
COOPERATIVA AGRICOLA A R. L.  
ESERCIZIO FINANZIARIO 2010**



Reg. Imp. 00161260542  
Rea 96530

## CASEIFICIO SOCIALE DI NORCIA SOC.AGRICOLA COOP.

Sede in LOC. OPACO - 06046 NORCIA (PG)

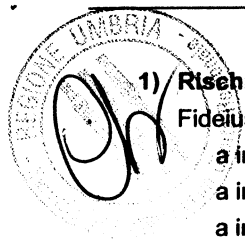
### Bilancio al 31/12/2010

<b>Stato patrimoniale attivo</b>	<b>31/12/2010</b>	<b>31/12/2009</b>
<b>A) Crediti verso soci per versamenti ancora dovuti</b> (di cui già richiamati )		457
<b>B) Immobilizzazioni</b>		
I. <i>Immateriali</i>		
- (Ammortamenti)		
- (Svalutazioni)		
II. <i>Materiali</i>	5.042	4.336
- (Ammortamenti)	4.279	4.010
- (Svalutazioni)		
III. <i>Finanziarie</i>	136.577	136.577
- (Svalutazioni)		
<b>Totale Immobilizzazioni</b>	<u>136.577</u> <b>137.340</b>	<u>326</u> <b>136.577</b>
<b>C) Attivo circolante</b>		
I. <i>Rimanenze</i>		
II. <i>Crediti</i>		
- entro 12 mesi	770.178	798.847
- oltre 12 mesi	<u>6.136</u>	<u>6.136</u>
III. <i>Attività finanziarie che non costituiscono</i> <i>Immobilizzazioni</i>		804.983
IV. <i>Disponibilità liquide</i>		54.423
<b>Totale attivo circolante</b>	<b>793.480</b>	<b>859.406</b>
<b>D) Ratei e risconti</b>	118	1.218
<b>Totale attivo</b>	<b>930.938</b>	<b>997.984</b>
<b>Stato patrimoniale passivo</b>	<b>31/12/2010</b>	<b>31/12/2009</b>
<b>A) Patrimonio netto</b>		
I. <i>Capitale</i>	14.632	29.792



9.098

II. Riserva da sovrapprezzo delle azioni			
III. Riserva di rivalutazione			
IV. Riserva legale			
V. Riserve statutarie			
VI. Riserva per azioni proprie in portafoglio			
VII. Altre riserve			
Riserva straordinaria o facoltativa			
Riserva per rinnovamento impianti e macchinari			
Riserva per ammortamento anticipato			
Riserva per acquisto azioni proprie			
Riserva da deroghe ex art. 2423 Cod. Civ.			
Riserva azioni (quote) della società controllante			
Riserva non distrib. da rivalutazione delle partecipazioni			
Versamenti in conto aumento di capitale			
Versamenti in conto futuro aumento di capitale			
Versamenti in conto capitale			
Versamenti a copertura perdite			
Riserva da riduzione capitale sociale	14.554		
Riserva avanzo di fusione			
Riserva per utili su cambi			
Differenza da arrotondamento all'unità di Euro	(1)		
Riserva da condono ex L. 19 dicembre 1973, n. 823;			
Riserve di cui all'art. 15 d.l. 429/1982			
Riserva da condono ex L. 30 dicembre 1991, n. 413			
Riserva da condono ex L. 27 dicembre 2002, n. 289.			
Altre...	17.466		
		32.019	
VIII. Utili (perdite) portati a nuovo			(2.852)
IX. Utile d'esercizio		8.638	30.326
IX. Perdita d'esercizio		0	0
Acconti su dividendi		0	0
Copertura parziale perdita d'esercizio			
<b>Totale patrimonio netto</b>		<b>64.387</b>	<b>57.266</b>
<b>B) Fondi per rischi e oneri</b>		<b>15.980</b>	<b>19.318</b>
<b>C) Trattamento fine rapporto di lavoro subordinato</b>			
<b>D) Debiti</b>			
- entro 12 mesi	827.225		879.370
- oltre 12 mesi	23.257		42.009
		<b>850.482</b>	<b>921.379</b>
<b>E) Ratei e risconti</b>		<b>89</b>	<b>21</b>
<b>Totale passivo</b>		<b>930.938</b>	<b>997.984</b>
<b>Conti d'ordine</b>		<b>31/12/2010</b>	<b>31/12/2009</b>

**1) Rischi assunti dall'Impresa**

## Fidejussioni

a imprese controllate  
 a imprese collegate  
 a imprese controllanti  
 a imprese controllate da controllanti  
 ad altre imprese

## Avalli

a imprese controllate  
 a imprese collegate  
 a imprese controllanti  
 a imprese controllate da controllanti  
 ad altre imprese

## Altre garanzie personali

a imprese controllate  
 a imprese collegate  
 a imprese controllanti  
 a imprese controllate da controllanti  
 ad altre imprese

## Garanzie reali

a imprese controllate  
 a imprese collegate  
 a imprese controllanti  
 a imprese controllate da controllanti  
 ad altre imprese

## Altri rischi

crediti ceduti pro solvendo  
 Altri

**2) Impegni assunti dall'Impresa**

405.989

405.989

**3) Beni di terzi presso l'Impresa**

merci in conto lavorazione  
 beni presso l'impresa a titolo di deposito o comodato  
 beni presso l'impresa in pegno o cauzione  
 Altro

**4) Altri conti d'ordine****Totale conti d'ordine**

405.989


405.989

**Conto economico**


31/12/2010

31/12/2009

**A) Valore della produzione**



1) Ricavi delle vendite e delle prestazioni		3.955.335	
2) Variazione delle rimanenze di prodotti in lavorazione, semilavorati e finiti			
3) Variazioni dei lavori in corso su ordinazione			
4) Incrementi di immobilizzazioni per lavori interni			
5) Altri ricavi e proventi:			
- vari	221.827		227.449
- contributi in conto esercizio			
- contributi in conto capitale (quote esercizio)			
		221.827	227.449
<b>Totale valore della produzione</b>		<b>4.177.162</b>	<b>4.505.083</b>
<b>B) Costi della produzione</b>			
6) Per materie prime, sussidiarie, di consumo e di merci		3.896.136	4.194.241
7) Per servizi		247.836	254.872
8) Per godimento di beni di terzi			
9) Per il personale			
a) Salari e stipendi	15.749		14.300
b) Oneri sociali	2.351		2.332
c) Trattamento di fine rapporto			
d) Trattamento di quiescenza e simili			
e) Altri costi			
		18.100	16.632
10) Ammortamenti e svalutazioni			
a) Ammortamento delle immobilizzazioni immateriali			229
b) Ammortamento delle immobilizzazioni materiali	269		560
c) Altre svalutazioni delle immobilizzazioni			
d) Svalutazioni dei crediti compresi nell'attivo circolante e delle disponibilità liquide			3.338
		269	4.127
11) Variazioni delle rimanenze di materie prime, sussidiarie, di consumo e merci			
12) Accantonamento per rischi			
13) Altri accantonamenti			
14) Oneri diversi di gestione		2.963	2.347
<b>Totale costi della produzione</b>		<b>4.165.304</b>	<b>4.472.219</b>
<b>Differenza tra valore e costi di produzione (A-B)</b>		<b>11.858</b>	<b>32.864</b>
<b>C) Proventi e oneri finanziari</b>			
15) Proventi da partecipazioni:			
- da imprese controllate			
- da imprese collegate			
- altri			
16) Altri proventi finanziari:			
a) da crediti iscritti nelle immobilizzazioni			
- da imprese controllate			
- da imprese collegate			
- da controllanti			
- altri			
b) da titoli iscritti nelle immobilizzazioni			



- c) da titoli iscritti nell'attivo circolante  
 d) proventi diversi dai precedenti:  
 - da imprese controllate  
 - da imprese collegate  
 - da controllanti  
 - altri

426	839
426	839
426	839

**17) Interessi e altri oneri finanziari:**

- da imprese controllate  
 - da imprese collegate  
 - da controllanti  
 - altri

602	1.163
602	1.163

**17-bis) utili e perdite su cambi**

**Totale proventi e oneri finanziari**

**(176)                      (324)**

**D) Rettifiche di valore di attività finanziarie**

**18) Rivalutazioni:**

- a) di partecipazioni  
 b) di immobilizzazioni finanziarie  
 c) di titoli iscritti nell'attivo circolante

\_\_\_\_\_

**19) Svalutazioni:**

- a) di partecipazioni  
 b) di immobilizzazioni finanziarie  
 c) di titoli iscritti nell'attivo circolante

\_\_\_\_\_

**Totale rettifiche di valore di attività finanziarie**

**E) Proventi e oneri straordinari**

**20) Proventi:**

- plusvalenze da alienazioni  
 - varie  
 - Differenza da arrotondamento all'unità di Euro

1.731	5.117
1.731	5.118

**21) Oneri:**

- minusvalenze da alienazioni  
 - imposte esercizi precedenti  
 - varie  
 - Differenza da arrotondamento all'unità di Euro

3.783	4.399
3.784	4.399

**Totale delle partite straordinarie**

**(2.053)                      719**

**Risultato prima delle imposte (A-B±C±D±E)**

**9.629                      33.259**

**22) Imposte sul reddito dell'esercizio, correnti, differite e anticipate**

a) Imposte correnti

991

2.933

b) Imposte differite

c) Imposte anticipate

d) proventi (oneri) da adesione al regime di consolidato fiscale / trasparenza fiscale

991	2.933
-----	-------


23) Utile (Perdita) dell'esercizio

8.638

30.326

Presidente del Consiglio di amministrazione  
VANNI DOMENICO






**APPENDICE RD20**

**COOPERATIVA OLEIFICIO MONTECCHIO C.O.M.  
SOCIETÀ COOPERATIVA AGRICOLA  
ESERCIZIO FINANZIARIO 2010**



COOP.OLEIFICIO MONTECCHIO C.O.M. Società Cooperativa Agricola  
 MONTECCHIO ( TR )  
 C.FISC.: 81001790559  
 P.IVA : 00180210551  
 N. R.E.A. : 57563  
 N.ISCR.ALBO COOPERATIVE: A155201

	ES. 10/11	ES. 09/10
<b>ATTIVO</b>		
<b>A) CREDITI V/SOCI PER VERS.ANCORA DOVUTI</b>		
Crediti verso soci per versamenti ancora dovuti	5.570	4.092
210002 SOCI C/CAPITALE RICHIAMATO E NONVERSATO	5.570	4.092
<b>T O T A L E A) CREDITI V/SOCI PER VERS.ANCORA DOVUTI</b>	----- 5.570 =====	----- 4.092 =====
<b>B) IMMOBILIZZAZIONI</b>		
<b>I) Immobilizzazioni Immateriali</b>		
<b>T O T A L E I) Immobilizzazioni Immateriali</b>	----- 0 =====	----- 0 =====
<b>II) Immobilizzazioni Materiali</b>		
<b>1) Terreni e fabbricati</b>		
401002 FABBRICATI INDUSTRIALI	59.588	59.588
401012 TERRENI AD UTILIZZAZIONE INDUSTRIALE	35.232	35.232
401013 TERRENI AD UTILIZZAZIONE AGRICOLA	14.318	14.318
401015 LAVORI PER LAGHETTO	9.387	9.387
401015 LAVORI PER LAGHETTO	651	651
<b>2) Impianti e macchinari</b>	222.208	222.575
401003 IMPIANTI TECNICI SPECIFICI	162.975	162.675
401004 MACCHINARI-MACCHINE OPERATRICI	51.554	52.221
401018 IMPIANTI GENERICI	7.679	7.679
<b>3) Attrezzature industriali e commerciali</b>	79.569	79.569
401005 ATTREZZATURA	70.755	70.755
401008 MACCHINE D'UFFICIO ELETTRICHE	375	375
401009 MACCHINE D'UFFICIO ELETTRONICHE	1.756	1.756
401010 MOBILI E ARREDI	1.362	1.362
401016 PICCOLA ATTREZZATURA	5.321	5.321
<b>4) Altri beni</b>	-224.109	-211.585
607002 FONDO AMM.TO FABBRICATI INDUSTRIALI	-27.869	-27.165
607003 FONDO AMM.TO IMPIANTI TECNICI SPECIFICI	-63.663	-55.514
607004 FONDO AMM.TO MACCHINARI-MACCHINE OP.	-42.209	-39.631
607005 FONDO AMM.TO ATTREZZATURA	-68.250	-67.890
607008 FONDO AMM.TO MACCHINE D'UFFICIO ELETTR.	-371	-326
607009 FONDO AMM.TO MACCHINE D'UFFICIO ELETTRON.	-1.756	-1.756
607010 FONDO AMM.TO MOBILI E ARREDI	-1.062	-969
607014 FODNO AMM.TO TERRENI DI IMMOBILI	-10.181	-10.181
607016 FONDO AMM.TO PICCOLA ATTREZZATURA	-5.321	-5.110
607018 FODNO AMM.TO IMPIANTI GENERICI	-3.427	-3.043
<b>5) Immobilizzazioni in corso e acconti</b>	10.043	12.547
402001 COSTRUZIONI INTERNE	10.043	12.547
<b>T O T A L E II) Immobilizzazioni Materiali</b>	----- 147.299 =====	----- 162.694 =====
<b>III) Immobilizzazioni Finanziarie</b>		
<b>2) Crediti</b>	288	0
d) Verso altri	288	0
2) Oltre 12 mesi	288	0
<b>T O T A L E III) Immobilizzazioni Finanziarie</b>	----- 288 =====	----- 0 =====
<b>T O T A L E B) IMMOBILIZZAZIONI</b>	----- 147.587 =====	----- 162.694 =====
<b>C) ATTIVO CIRCOLANTE</b>		
<b>I) Rimanenze</b>		
<b>1) Materie prime, sussidiarie e di consumo</b>		
304001 MATERIA SUSSIDIARIA SANSA	0	35
	0	0



306001 COMBUSTIBILE TIPO GASOLIO AGRICOLO	0	35
4) Prodotti finiti e merci	6.175	7.279
316001 PRODOTTO OLIO	5.500	5.500
322001 IMBALLAGGIO BOTTIGLIE LATTINE ECC.	675	1.779
TOTALE I) Rimanenze	6.175	7.314
II) Crediti		
1) Verso clienti		
a) Crediti vs clienti esigibili entro 12 mesi	5.719	5.609
204001 CREDITI V/CLIENTI NAZIONALI	4.613	4.888
207001 CLIENTI C/FATTURE DA EMETTERE	1.106	721
TOTALE 1) Verso clienti	5.719	5.609
2) Verso imprese controllate		
TOTALE 2) Verso imprese controllate	0	0
3) Verso imprese collegate		
TOTALE 3) Verso imprese collegate	0	0
4) Verso controllanti		
TOTALE 4) Verso controllanti	0	0
4 bis) Crediti tributari		
TOTALE 4 bis) Crediti tributari	0	0
4 ter) Imposte anticipate		
TOTALE 4 ter) Imposte anticipate	0	0
5) Verso altri		
a) Esigibili entro 12 mesi	3.629	5.799
215001 ERARIO CREDITO D'IMPOSTA PER RIT.FISC.	804	804
215003 ERARIO CREDITO D'IMPOSTA PER ACCONTO I	0	0
215010 CREDITI IVA V/ERARIO	188	188
215011 CREDITI DA COMPENSARE	0	357
216001 IVA C/ACQUISTI	0	0
216002 IVA C/VENDITE	0	0
216003 ERARIO C/IVA	2.637	4.450
TOTALE 5) Verso altri	3.629	5.799
TOTALE II) Crediti	9.348	11.408
III) Attivita' fin.che non cost.immob.		
4) Altre partecipazioni	2.957	2.957
201004 AZIONI DI TERZI NON QUOTATE	2.957	2.957
TOTALE III) Attivita' fin.che non cost.immob.	2.957	2.957
IV) Disponibilita' liquide		
1) Depositi bancari e postali	504	7.863
102005 SOCI C/LAVORI AGRICOLI	504	7.863
3) Denaro e valori in cassa	21.967	23.862
101001 CASSA CONTANTI	21.967	23.862
TOTALE IV) Disponibilita' liquide	22.471	31.725
TOTALE C) ATTIVO CIRCOLANTE	40.951	53.404
D) RATEI E RISCONTI ATTIVI		
Ratei e risconti attivi	0	0
Ratei attivi	0	0
Risconti attivi	0	0
Risconti pluriennali	0	0
TOTALE D) RATEI E RISCONTI ATTIVI	0	0
TOTALE ATTIVO	194.108	220.190
PASSIVO		



<b>A) PATRIMONIO NETTO</b>		
I) Capitale	118.457	117.116
701002 CAPITALE SOTTOSCRITTO NON RICHIAMATO E NON	5.570	4.092
701003 CAPITALE SOTTOSCRITTO RICHIAMATO E VERS	63.306	113.024
705006 FONDO DI RISERVA DELLO STATO PATRIMONIALE	49.581	0
II) Riserva da sovrapprezzo azioni	847	847
702001 FONDO SOVRAPPREZZO AZIONI/QUOTE	847	847
III) Riserve di rivalutazione	0	0
IV) Riserva legale	1	1
V) Riserve statutarie	0	0
VI) Riserva per azioni proprie in portafoglio	0	0
VII) Altre riserve, distintamente indicate	8.108	8.367
Riserva straordinaria	0	0
Riserva per rinnovamento impianti e macchinari	0	0
Riserva per ammortamento anticipato	0	0
Riserva per acquisto azioni proprie	0	0
Riserva da deroghe ex art. 2423 Cod. Civ.	0	0
Riserva azioni della societa' controllante	0	0
Riserva n/distribuibile da rivalut.partecipazioni	0	0
Versam. in conto aumento di capitale	0	0
Versam. in conto futuro aumento di capitale	0	0
Versam. in conto capitale	8.105	8.369
709001 VERSAMENTI IN C/AUMENTO CAPITALE	8.105	8.369
Versam. a copertura perdite	0	0
Riserva da riduzione capitale sociale	0	0
Riserva avanzo di fusione	0	0
Riserva contributi in conto capitale	0	0
Riserva da conversione in Euro	0	0
Riserva per utili su cambi	0	0
Differenza da arrotondamento all'unita' di Euro	3	-2
Riserve da Condono Fiscale	0	0
Riserva da Condono ex L. 19 Dic. 1973, n. 823	0	0
Riserva da Condono ex L. 7 Ago. 1982, n. 516	0	0
Riserva da Condono ex L. 30 Dic. 1991, n. 413	0	0
Riserva da Condono ex L. 27 Dic. 2002, n. 289	0	0
Varie altre riserve	0	0
Fondi riserve in sospensione di imposta	0	0
Altre	0	0
VIII) Utili (perdite) portati a nuovo	-21.268	-24.871
706001 UTILI RIPORTATI A NUOVO	0	160
706004 PERDITA XXX RIPORTATA A NUOVO ESERCIZIO	-21.268	-25.031
707001 UTILE D'ESERCIZIO	0	0
707002 PERDITA D'ESERCIZIO	0	0
IX) Utile (perdita) dell'esercizio	9.144	3.603
Utile (perdita) dell'esercizio	9.144	3.603
707001 UTILE D'ESERCIZIO	9.144	3.603
<b>T O T A L E A) PATRIMONIO NETTO</b>	<b>115.289</b>	<b>105.063</b>
	=====	=====
<b>B) FONDO PER RISCHI E ONERI</b>		
2) Per imposte, anche differite	745	1.007
Fondo imposte differite IRES	745	1.007
507007 FONDO ACCANTONAMENTO IRPEG DI COMPETENZA	687	376
507012 FODNO IMPOSTA IRAPE DI COMPETENZA	58	631
3) Altri	0	0
<b>T O T A L E B) FONDO PER RISCHI E ONERI</b>	<b>745</b>	<b>1.007</b>
	=====	=====
<b>C) TRATTAMENTO FINE RAPPORTO DI LAVORO SUBORDINATO</b>	<b>0</b>	<b>0</b>
<b>D) DEBITI</b>		
1) Obbligazioni		
a) Obbligazioni entro 12 mesi	0	0
b) Obbligazioni oltre 12 mesi	0	0
<b>T O T A L E 1) Obbligazioni</b>	<b>0</b>	<b>0</b>
2) Obbligazioni convertibili		
a) Obbligazioni convertibili entro 12 mesi	0	0
b) Obbligazioni convertibili oltre 12 mesi	0	0
<b>T O T A L E 2) Obbligazioni convertibili</b>	<b>0</b>	<b>0</b>
3) Debiti verso soci per finanziamenti		
a) Finanziamenti soci entro 12 mesi	1.175	1.175



509005 SOCI C/PRESTITO INFRUTTIFERO	1.175	1.175
) finanziamento soci oltre 12 mesi	0	0
<b>T O T A L E 3) Debiti verso soci per finanziament</b>	<b>1.175</b>	<b>1.175</b>
4) Debiti verso banche		
a) Entro 12 mesi	9.152	18.762
102001 BANCA CRO C/C	9.096	18.738
102011 BANCA POPOLARE DI SPOLETO	16.535	24
b) Oltre 12 mesi	16.535	26.793
601009 FINANZIAMENTO BANCHE	16.535	26.793
<b>T O T A L E 4) Debiti verso banche</b>	<b>25.687</b>	<b>45.555</b>
5) Debiti verso altri finanziatori		
a) Deb. v/altri finanziatori entro 12 mesi	0	0
b) Deb. V/altri finanziatori oltre 12 mesi	0	0
<b>T O T A L E 5) Debiti verso altri finanziatori</b>	<b>0</b>	<b>0</b>
6) Acconti		
a) Acconti entro 12 mesi	0	0
b) Acconti oltre 12 mesi	0	0
<b>T O T A L E 6) Acconti</b>	<b>0</b>	<b>0</b>
7) Debiti verso fornitori		
a) Debiti verso fornitori entro 12 mesi	14.068	24.087
501001 FORNITORI NAZIONALI	1.226	19.475
501006 SOCI C/AUTOFATTURE DA PAGARE	0	3.009
503003 FORNITORI C/FATTURE DA RICEVERE	1.842	1.603
b) Debiti verso fornitori oltre 12 mesi	0	0
<b>T O T A L E 7) Debiti verso fornitori</b>	<b>14.068</b>	<b>24.087</b>
8) Debiti rappr.da titoli di credito		
a) Entro 12 mesi	0	0
b) Oltre 12 mesi	0	0
<b>T O T A L E 8) Debiti rappr.da titoli di credito</b>	<b>0</b>	<b>0</b>
9) Debiti verso imprese controllate		
a) Entro 12 mesi	0	0
b) Oltre 12 mesi	0	0
<b>T O T A L E 9) Debiti verso imprese controllate</b>	<b>0</b>	<b>0</b>
10) Debiti verso imprese collegate		
a) Entro 12 mesi	0	0
b) Oltre 12 mesi	0	0
<b>T O T A L E 10) Debiti verso imprese collegate</b>	<b>0</b>	<b>0</b>
11) Debiti verso controllanti		
a) Entro 12 mesi	0	0
b) Oltre 12 mesi	0	0
<b>T O T A L E 11) Debiti verso controllanti</b>	<b>0</b>	<b>0</b>
12) Debiti tributari		
a) Entro 12 mesi	316	495
507001 ERARIO C/RIT.FISCALI REDDITO LAVORO DIP.	-145	21
507002 ERARIO C/RIT.FISCALI REDDITO LEVORO AUT.	461	474
b) Oltre 12 mesi	0	0
<b>T O T A L E 12) Debiti tributari</b>	<b>316</b>	<b>495</b>
13) Debiti v/ist. di previdenza e sic.		
a) Debiti previdenziali entro 12 mesi	0	0
b) Debiti previdenziali oltre 12 mesi	0	0
<b>T O T A L E 13) Debiti v/ist. di previdenza e sic.</b>	<b>0</b>	<b>0</b>
14) Altri debiti		
a) Altri debiti entro 12 mesi	918	3.649
505001 OPERAI C/SALARI	918	3.649
b) Altri debiti oltre 12 mesi	0	0
<b>T O T A L E 14) Altri debiti</b>	<b>918</b>	<b>3.649</b>
<b>T O T A L E D) DEBITI</b>	<b>42.164</b>	<b>74.961</b>
<b>E) RATEI E RISCOINTI PASSIVI</b>		



Ratei e risconti passivi	35.910		39.159
Ratei passivi	108		102
Risconti passivi	35.802		39.057
Risconti pluriennali	0		0
<b>T O T A L E E) RATEI E RISCONTI PASSIVI</b>	<b>35.910</b>		<b>39.159</b>
	=====		=====
<b>T O T A L E P A S S I V O</b>	<b>194.108</b>		<b>220.190</b>
	=====		=====
<b>A) VALORE DELLA PRODUZIONE</b>			
1) Ricavi delle vendite e delle prestazioni		152.983	147.421
901000 VENDITE PRODOTTI FINITI	16.938		14.238
901001 VENDITE ITALIA	57.641		49.060
901018 MOLITURA SOCI	63.184		65.239
901021 MOLITURA NON SOCI	1.601		2.725
902000 VENDITE SEMILAVORATI	1.106		1.282
903009 LAVORI AGRICOLI SOCI	9.556		11.381
903010 LAVORI AGRICOLI NON SOCI	2.957		3.496
2) Variaz. riman. prod. in lav. semilav. e finiti		-1.104	1.223
842008 RIMANENZE INIZIALI PRODOTTI FINITI	-5500		-5600
842011 RIMANENZE INIZIALI DI IMBALLAGGI	-1779		-456
915008 RIMANENZE FINALI PRODOTTI FINITI	5500		5500
915011 RIMANENZE FINALI DI IMBALLAGGI	675		1779
3) Variazione dei lavori in corso su ordinazione		0	0
a) Rimanenze iniziali	0		0
b) Rimanenze finali	0		0
4) Incrementi di immobilizz. per lavori interni		0	0
5) Altri ricavi e proventi		3.256	3.256
a) Vari	1		1
b) Contributi in conto esercizio	3.255		3.255
<b>T O T A L E A) VALORE DELLA PRODUZIONE</b>		<b>155.135</b>	<b>151.900</b>
		=====	=====
<b>B) COSTI DELLA PRODUZIONE</b>			
6) Per materie prime, sussid., di consumo e merci		-57.656	-57.284
801002 ACQUISTO DI MATERIE SUSSIDIARIE	-4.455		-5.598
801004 ACQUISTO DI PRODOTTI FINITI	-48.198		-47.316
801007 ACQUISTO DI IMBALLAGGI	-288		-130
810002 COMBUSTIBILI	-4.715		-4.240
7) Per servizi		-16.000	-16.351
801009 TRASPORTI PER ACQUISTI	-62		-35
801010 COSTI INDEDUCIBILI	-246		-199
803001 TRASPORTI ITALIA	-2.258		-1.805
810000 UTENZE ENERGETICHE	-3.352		-3.259
810003 ALTRE UTENZE ENERGETICHE	-1.274		-2.124
814000 ALTRE UTENZE	-60		-75
814001 TELEFONICHE	-594		-548
814004 SERVIZI VARI	-2.090		-2.536
814005 SPESE POSTALI	-96		-79
814006 SPESE PULIZIA	0		-19
816000 COMPENSI PROFESSIONALI E DI LAVORO AUTONOMO	-2.915		-3.267
816001 COMPENSI PROFESSIONALI PER LA PRODUZIONE	-52		-62
817004 VIAGGI E TRASFERTE PER L'AMMINISTRAZIONE	-181		-372
818000 ASSICURAZIONI	-800		-834
819000 ELABORAZIONE DATI	-638		0
820000 PUBBLICITA' E PROPAGANDA	-250		-470
820003 AFFISSIONI	0		-10
820004 FIERE E MOSTRE	-360		0
820005 PUBBLICITA' DIVERSE	-25		-23
821000 CANCELLERIA E STAMPATI	-747		-634
8) Per godimento di beni di terzi		0	-180
812007 NOLEGGIO ATTREZZATURE	0		-180
9) Per il personale			
a) Salari e stipendi	-29.807		-30.578
804001 SALARI OPERAI	-29.807		-30.578
b) Oneri sociali	-10.448		-15.906
806001 CONTRIBUTI SOCIALI OPERAI	-9.404		-14.327
808004 ONERI INAIL	-1.044		-1.579
c) Trattamento di fine rapporto	0		0
d) Trattamento di quiescenza e simili	0		0
e) Altri costi	0		0



TOTALE 9) Per il personale	-----	-----
	-40.255	-46.484
10) Ammortamenti e svalutazioni		
a) Ammortamento immobilizzazioni immateriali	-2.057	-1.028
826007 AMMORTAMENTO ALTRI COSTI PLURIENNALI	-2.057	-1.028
b) Ammortamento immobilizzazioni materiali	-12.974	-8.754
822002 AMM.TO ORD.FABBRICATI INDUSTRIALI	-705	-705
822003 AMM.TO ORD.IMPIANTI TECHICI SPECIFICI	-8.149	-4.880
822004 AMM.TO ORD. MACCHINARI E MACCHINE OPERATR.	-2.578	-1.573
822005 AMM.TO ORD. ATTREZZATURA	-361	-361
822008 AMM.TO ORD. MACCHINE D'UFFICIO ELETTR.	-45	-45
822010 AMM.TO ORD. MOBILI E ARREDI	-93	-93
822012 AMM.TO ORD. PICCOLA ATTREZZATURA	-212	-266
822018 AMM.TO ORD. IMPINTI GENERICI	-500	-500
822020 AMM.TO ORD. IMPINATO ELETTRICO	-331	-331
c) Altre svalutazioni delle immobilizzazioni	0	0
d) Sval. crediti attivo circol. e disp. liquide	0	0
	-----	-----
TOTALE 10) Ammortamenti e svalutazioni	-15.031	-9.782
11) Variaz. rim.mat.prime, suss. di cons. e merci	-35	-673
842002 RIMANENZE INIZIALI MATERIE SUSSIDIARIE	0	-616
842003 RIMANENZE INIZIALI COMBUSTIBILI	-35	-92
915003 RIMANENZE FINALI COMBUSTIBILI	0	35
12) Accantonamenti per rischi	0	0
13) Altri accantonamenti	0	0
14) Oneri diversi di gestione	-10.297	-10.770
801012 ONERI ACCESSORI AGLI ACQUISTI	-10	-47
811001 MANUTENZIONI E RIPARAZIONI PER LA PRODUZ.	-3.769	-3.756
811002 ALTRE MANUTENZIONI E RIPARAZIONI	-1.799	-1.850
811003 PNEUMATICI E GOMME	0	-92
811004 MANUTENZIONI E RIPARAZIONI IMMOBILE	0	-2.120
817005 ALBERGHI E RISTORANTI	-245	-396
836004 ARROTONDAMENTI PASSIVI	-1	-2
836005 COSTI NON ALTROVE CLASSIFICATI	-3.108	-1.661
836010 COSTO QUOTE SOCIALI	-363	0
838004 IMPOSTA DI BOLLO	-195	-18
838008 IMPOSTE E TASSE DIVERSE	-476	-206
838011 RIFIUTI SOLIDI URBANI	0	-218
838014 IMPOSTE E TASSE INDEDUCIBILI	-331	-404
	-----	-----
TOTALE B) COSTI DELLA PRODUZIONE	-139.274	-141.524
	=====	=====
	-----	-----
DIFFER. TRA VALORE E COSTI DELLA PRODUZIONE (A-B)	15.861	10.376
	=====	=====
C) PROVENTI E ONERI FINANZIARI		
15) Proventi da partecipazioni		
	-----	-----
TOTALE 15) Proventi da partecipazioni	0	0
16) Altri proventi finanziari		
a) Da crediti iscritti nelle immobilizzazioni	0	0
b) Da titoli iscritti nelle Immob. non partecip.	0	0
c) Da titoli iscritti nell'att. circ. non partecip.	0	0
d) Proventi diversi dai precedenti		
1) Da imprese controllate	0	0
2) Da imprese collegate	0	0
3) Da controllanti	0	0
4) Altri	0	0
	-----	-----
TOTALE d) Proventi diversi dai precedenti	0	0
	-----	-----
TOTALE 16) Altri proventi finanziari	0	0
17) Interessi e altri oneri finanziari		
a) Da imprese controllate	0	0
b) Da imprese collegate	0	0
c) Da controllanti	0	0
d) Altri	-4.738	-5.535
833004 INTERESSI PASSIVI DI C/C BANCARI	-2.157	-2.499
833005 ALTRI INTERESSI PASSIVI BANCARI	-1.415	-1.988
833009 INTERESSI PASSIVI SU DEBITI V/FORNITORI	-12	-22
833011 ONERI E COMMISSIONI BANCARIE	-1.127	-1.009
833014 INTERESSI PASSIVI INDEDUCIBILI	-27	-17

TOTALE 17) Interessi e altri oneri finanziari	-----	-----
17-bis) Utili e perdite su cambi	-4.738	-5.535
a) Utile su cambi	0	0
b) Perdite sui cambi	0	0
TOTALE 17-bis) Utili e perdite su cambi	-----	-----
	0	0
TOTALE C) PROVENTI E ONERI FINANZIARI	-----	-----
	-4.738	-5.535
	=====	=====
D) RETTIFICHE DI VALORE ATTIV. FINANZIARIE		
18) Rivalutazioni		
a) Di partecipazioni	0	0
b) Di immobilizz.finanziarie (non partecipazioni)	0	0
c) Di titoli iscritti nell'attivo circ.(non part.)	0	0
TOTALE 18) Rivalutazioni	-----	-----
	0	0
19) Svalutazioni		
a) Di partecipazioni	0	0
b) Di immobilizzazioni finanziarie (non partec.)	0	0
c) Di tit. iscritti nell'att. circol. (non part.)	0	0
TOTALE 19) Svalutazioni	-----	-----
	0	0
TOTALE D) RETTIFICHE DI VALORE ATTIV. FINANZIARIE	-----	-----
	0	0
	=====	=====
E) PROVENTI E ONERI STRAORDINARI		
20) Proventi straordinari		
b) Differenza arrotondamento all'unita' di Euro	2	0
TOTALE 20) Proventi straordinari	-----	-----
	2	0
21) Oneri straordinari		
3) Differenza arrotondamento all'unita' di Euro	0	-2
TOTALE 21) Oneri straordinari	-----	-----
	0	-2
TOTALE E) PROVENTI E ONERI STRAORDINARI	-----	-----
	2	-2
	=====	=====
RISULTATO PRIMA DELLE IMPOSTE (A-B+/-C+/-D+/-E)	-----	-----
	11.125	4.839
	=====	=====
22) Imposte sul reddito dell'esercizio		
a) Imposte correnti	-1.981	-1.236
837001 IMPOSTA SULLE PERSONE GIURIDICHE IRPEG	-1.063	-376
837004 IMPOSTA IRAP ( INDEDUCIBILE )	-918	-860
b) Imposte differite	0	0
c) Imposte anticipate	0	0
d) Proventi (oneri) da trasparenza	0	0
TOTALE 22) Imposte sul reddito dell'esercizio	-----	-----
	-1.981	-1.236
23) UTILE (PERDITA) DELL'ESERCIZIO	-----	-----
707001 UTILE D'ESERCIZIO	9.144	3.603
	=====	=====

IL PRESIDENTE  
( BARTOLOMEI BRUNO SALVATORE )

Il sottoscritto Presidente dichiara che il presente documento informatico è conforme ai documenti conservati agli atti della società.



**APPENDICE RD21**

**CASEIFICIO SOCIALE DI COLFIORITO SOCIETÀ  
COOPERATIVA AGRICOLA  
ESERCIZIO FINANZIARIO 2010**




**CASEIFICIO SOCIALE DI COLFIORITO**  
**SOCIETÀ AGRICOLA COOPERATIVA**

Sede Legale: via Plestia – Colfiorito di Foligno (PG)  
 Capitale Sociale: Euro 147.900,00 di cui versato euro 147.800,00  
 Codice Fiscale e Registro Imprese di Perugia n. 00162110548  
 REA n. 80563 - Num. Iscrizione Albo Cooperative A116805

**Bilancio al 31/12/2010**  
 (in forma abbreviata ex art. 2435-bis c.c.)

<b>Stato patrimoniale attivo</b>	<b>31/12/2010</b>	<b>31/12/2009</b>
<b>A) Crediti verso soci per versamenti ancora dovuti</b>	100	100
<b>B) Immobilizzazioni</b>		
I. Immateriali	---	---
- (Ammortamenti)		
II. Materiali	705	705
- (Ammortamenti)	-705	-705
	0	0
III. Finanziarie	150.650	154.378
- (Svalutazioni)	0	-3.728
	150.650	150.650
<b>Totale Immobilizzazioni</b>	<b>150.650</b>	<b>150.650</b>
<b>C) Attivo circolante</b>		
I. Rimanenze	754	1.026
II. Crediti		
- entro 12 mesi	885.815	957.134
- oltre 12 mesi	---	---
	885.815	957.134
III. Attività finanziarie che non costituiscono Immobilizzazioni	---	---
IV. Disponibilità liquide	6.799	20.950
<b>Totale attivo circolante</b>	<b>893.368</b>	<b>979.110</b>
<b>D) Ratei e risconti</b>	--	1.606
<b>Totale attivo</b>	<b>1.044.118</b>	<b>1.131.466</b>

<b>Stato patrimoniale passivo</b>	<b>31/12/2010</b>	<b>31/12/2009</b>
<b>A) Patrimonio netto</b>		
I. Capitale	147.775	156.100
II. Riserva da sovrapprezzo delle azioni		
III. Riserva di rivalutazione		
IV. Riserva legale	1.584	1.326
V. Riserve statutarie		
VI. Riserva per azioni proprie in portafoglio		
VII. Altre riserve	1.489	589
VIII. Utili (perdite) portati a nuovo		
IX. Utile (perdita) d'esercizio	303	858
<b>Totale patrimonio netto</b>	<b>151.151</b>	<b>158.873</b>



<b>B) Fondi per rischi e oneri</b>	<b>1.758</b>	<b>1.758</b>
<b>C) Trattamento fine rapporto di lavoro subordinato</b>	<b>---</b>	<b>---</b>
<b>D) Debiti</b>		
- entro 12 mesi	891.209	970.835
- oltre 12 mesi	---	---
	<b>891.209</b>	<b>970.835</b>
<b>E) Ratei e risconti</b>	<b>---</b>	<b>---</b>
<b>Totale passivo</b>	<b>1.044.118</b>	<b>1.131.466</b>
<b>Conti d'ordine</b>	<b>31/12/2010</b>	<b>31/12/2009</b>
<b>Totale conti d'ordine</b>	<b>---</b>	<b>---</b>
<b>Conto economico</b>	<b>31/12/2010</b>	<b>31/12/2009</b>
<b>A) Valore della produzione</b>		
1) Ricavi delle vendite e delle prestazioni	4.260.802	4.690.904
2) Variazione delle rimanenze di prodotti in lavorazione, semilavorati e finiti	754	1.026
5) Altri ricavi e proventi:		
- contributi in conto esercizio	---	20.000
<b>Totale valore della produzione</b>	<b>4.261.556</b>	<b>4.711.930</b>
<b>B) Costi della produzione</b>		
6) Per materie prime, sussidiarie, di consumo e di merci	4.215.242	4.580.631
7) Per servizi	52.126	58.994
9) Per il personale	---	---
11) Variazioni delle rimanenze di materie prime, sussidiarie, di consumo e merci	1.026	---
14) Oneri diversi di gestione	1.826	23.476
<b>Totale costi della produzione</b>	<b>4.270.220</b>	<b>4.663.101</b>
<b>Differenza tra valore e costi di produzione (A-B)</b>	<b>(8.664)</b>	<b>48.829</b>
<b>C) Proventi e oneri finanziari</b>		
15) Proventi da partecipazioni:	---	---
16) Altri proventi finanziari:		
b) da titoli iscritti nelle immobilizzazioni	---	---
d) proventi diversi dai precedenti:		
- altri	236	---
	<b>236</b>	<b>---</b>
17) Interessi e altri oneri finanziari:		
- altri	28	700
	<b>28</b>	<b>700</b>
<b>Totale proventi e oneri finanziari</b>	<b>208</b>	<b>(700)</b>




<b>D) Rettifiche di valore di attività finanziarie</b>		---	---
<b>Totale rettifiche di valore di attività finanziarie</b>		---	---
<b>E) Proventi e oneri straordinari</b>			
20) Proventi:			
- varie	10.826		18.315
		10.826	18.315
21) Oneri:			
- varie	1.988		64.290
- Differenza da arrotondamento all'unità di Euro	2		---
		1.990	64.290
<b>Totale delle partite straordinarie</b>		<b>8.836</b>	<b>(45.975)</b>
<b>Risultato prima delle imposte (A-B±C±D±E)</b>		<b>380</b>	<b>2.154</b>
22) Imposte sul reddito dell'esercizio, correnti, differite e anticipate			
a) Imposte correnti	77		1.296
		77	1.296
<b>23) Utile (Perdita) dell'esercizio</b>		<b>303</b>	<b>858</b>

*Per il Consiglio di Amministrazione  
Il Presidente  
Giuseppe Alessandri*



**APPENDICE RD22**

**OLEIFICIO COLTIVATORI DIRETTI DI AMELIA  
SOCIETÀ COOPERATIVA AGRICOLA  
ESERCIZIO FINANZIARIO 2010**



# OLEIFICIO COLTIVATORI DIRETTI DI AMELIA SOC COOP AGRICOLA


Sede in AMELIA, VIA AMERINA KM. 7,300  
Cod.Fiscale Nr.Reg.Imp. 80008810550  
Iscritta al Registro delle Imprese di TERNI  
Nr. R.E.A. 27532  
Iscritta all'Albo delle Società Cooperative al numero A152571

*Bilancio dell'esercizio  
dal 01/07/2009 al 30/06/2010*

*Redatto in forma abbreviata  
ai sensi dell'art. 2435 bis C.C..*

## STATO PATRIMONIALE

<u>ATTIVO</u>	30/06/2010	30/06/2009
<b>A) CREDITI V/SOCI</b>	<b>15.495</b>	<b>15.392</b>
<b>B) IMMOBILIZZAZIONI</b>		
<b>I Immobilizzazioni immateriali</b>		
1 Valore lordo immobilizzazioni immateriali	8.323	8.323
2 F.di ammortamento immobilizz. immateriali	(7.008)	(5.344)
<b>Totale I</b>	<b>1.315</b>	<b>2.979</b>
<b>II Immobilizzazioni materiali</b>		
1 Valore lordo immobilizz. materiali	518.361	516.396
2 F.di ammortamento immobilizz. materiali	(56.218)	(46.611)
<b>Totale II</b>	<b>462.143</b>	<b>469.785</b>
<b>III Immobilizzazioni finanziarie</b>		
<b>Totale III</b>	<b>3.080</b>	<b>2.933</b>
<b>TOTALE IMMOBILIZZAZIONI</b>	<b>466.538</b>	<b>475.697</b>
<b>C) ATTIVO CIRCOLANTE</b>		
<b>I Rimanenze</b>		
<b>Totale I</b>	<b>15.443</b>	<b>39.145</b>



<b>II Crediti</b>		
1 Esigibili entro l'eserc.	248.238	234.309
2 Esigibili oltre l'es. successivo	1.007	1.007
<b>Totale II</b>	<b>249.245</b>	<b>235.316</b>
<b>IV Disponibilità liquide</b>		
<b>Totale IV</b>	<b>1.996</b>	<b>787</b>
<b>TOTALE ATTIVO CIRCOLANTE</b>	<b>266.684</b>	<b>275.248</b>
<b>D) RATEI E RISCONTI ATTIVI</b>	<b>394</b>	<b>31</b>
<b><u>TOTALE ATTIVITA'</u></b>	<b>749.111</b>	<b>766.368</b>

<b><u>PASSIVO</u></b>	<b>30/06/2010</b>	<b>30/06/2009</b>
<b>A) PATRIMONIO NETTO</b>		
I Capitale	60.324	59.807
IV Riserva legale	195.282	192.086
VII Altre riserve	(0)	1
IX Utile (perdita) dell'esercizio	(5.350)	3.295
<b>TOTALE PATRIMONIO NETTO</b>	<b>250.256</b>	<b>255.189</b>
<b>D) DEBITI</b>		
1 Esigibili entro l'es.successivo	199.079	199.593
2 Esigibili oltre l'es.successivo	288.065	288.065
<b>TOTALE DEBITI</b>	<b>487.144</b>	<b>487.658</b>
<b>E) RATEI E RISCONTI PASSIVI</b>	<b>11.711</b>	<b>23.521</b>
<b><u>TOTALE PASSIVITA'</u></b>	<b>749.111</b>	<b>766.368</b>

# CONTO ECONOMICO



30/06/2010

30/06/2009

## A) VALORE DELLA PRODUZIONE

1 Ricavi delle vendite e delle prestazioni	145.316	173.018
5 Altri ricavi e proventi		
a) altri ricavi e proventi	558	759
Totale 5	558	759
<b>TOTALE VALORE DELLA PRODUZIONE</b>	<b>145.874</b>	<b>173.777</b>

## B) COSTI DELLA PRODUZIONE

6 Materie prime, sussidiarie di consumo e di merci	(42.329)	(74.651)
7 Servizi	(30.388)	(56.425)
8 Godimento beni di terzi	(2.640)	(2.760)
9 Costi per il personale		
a) salari e stipendi	(19.179)	(21.557)
b) oneri sociali	(2.787)	(2.406)
Totale 9	(21.966)	(23.963)
10 Ammortamenti e svalutazioni		
a) ammortamenti delle immobilizzazioni immateriali	(1.665)	(1.665)
b) ammortamento delle immobilizz. materiali	(9.606)	(19.097)
Totale 10	(11.271)	(20.762)
11 Variazioni delle rimanenze di materie sussidiarie, di consumo e merci	(23.701)	33.745
14 Oneri diversi di gestione	(9.316)	(4.484)
<b>TOTALE COSTI DELLA PRODUZIONE</b>	<b>(141.611)</b>	<b>(149.300)</b>

## DIFFERENZA TRA VALORE E COSTI DELLA PRODUZIONE


**4.263                      24.477**

## C) PROVENTI E ONERI FINANZIARI

16 Altri proventi finanziari		
d) proventi diversi dai precedenti		
d4) da altri	(0)	87
Totale 16d)	(0)	87
Totale 16	(0)	87
17 Interessi e altri oneri finanziari		
d) v/altri	(12.039)	(19.680)
Totale 17	(12.039)	(19.680)
<b>TOTALE PROVENTI E ONERI FINANZIARI</b>	<b>(12.039)</b>	<b>(19.593)</b>

## E) PROVENTI E ONERI STRAORDINARI

20 Proventi		
b) altri proventi straordinari	3.788	2.609
Totale 20	3.788	2.609
21 Oneri		
c) altri oneri straordinari	(952)	(3.389)
Totale 21	(952)	(3.389)




<b>TOTALE PARTITE STRAORDINARIE</b>	<b>2.836</b>	<b>(780)</b>
<b>RISULTATO PRIMA DELLE IMPOSTE</b>	<b>(4.940)</b>	<b>4.104</b>
22 Imposte sul reddito dell'esercizio, correnti, differite e anticipate		
a) Imposte correnti	(410)	(809)
Totale 22	(410)	(809)
<b>23 UTILE (PERDITA)</b>	<b>(5.350)</b>	<b>3.295</b>

*Il presente bilancio è conforme ai risultati delle scritture contabili.*



**APPENDICE RD23**

**FRANTOIO SOCIALE INTERCOMUNALE DI  
ARRONE SOCIETÀ COOPERATIVA AGRICOLA IN  
MONTEFRANCO  
ESERCIZIO FINANZIARIO 2010**



**FRANTOIO SOCIALE INTERCOMUNALE DI ARRONE  
SOC.COOP. AGRICOLA**

**Sede in** MONTEFRANCO, STRADA STATALE VALNERINA KM13

**Cod.Fiscale Nr.Reg.Imp.** 80006850558

**Iscritta al Registro delle Imprese di TERNI**

**Nr. R.E.A.** 48578

**Iscritta all'Albo delle Società Cooperative al numero A148837**

*Bilancio dell'esercizio  
dal 01/07/2009 al 30/06/2010*

*Redatto in forma abbreviata  
ai sensi dell'art. 2435 bis C.C..*

**STATO PATRIMONIALE**

<b><u>ATTIVO</u></b>	<b>30/06/2010</b>	<b>30/06/2009</b>
<b>B) IMMOBILIZZAZIONI</b>		
<b>I Immobilizzazioni immateriali</b>		
1 Valore lordo immobilizzazioni immateriali	1.240	1.240
2 F.di ammortamento immobilizz. immateriali	(1.240)	(1.240)
<b>Totale I</b>	<b>0</b>	<b>0</b>
<b>II Immobilizzazioni materiali</b>		
1 Valore lordo immobilizz. materiali	261.061	261.061
2 F.di ammortamento immobilizz. materiali	(179.965)	(170.724)
<b>Totale II</b>	<b>81.096</b>	<b>90.337</b>
<b>III Immobilizzazioni finanziarie</b>		
<b>Totale III</b>	<b>1.009</b>	<b>1.009</b>
<b>TOTALE IMMOBILIZZAZIONI</b>	<b>82.105</b>	<b>91.346</b>

**C) ATTIVO CIRCOLANTE**

<b>II Crediti</b>		
1 Esigibili entro l'eserc.	28.240	26.137
2 Esigibili oltre l'es. successivo	617	617
<b>Totale II</b>	<b>28.857</b>	<b>26.754</b>
<b>IV Disponibilità liquide</b>		
<b>Totale IV</b>	<b>268</b>	<b>649</b>
<b>TOTALE ATTIVO CIRCOLANTE</b>	<b>29.125</b>	<b>27.403</b>
<b>D) RATEI E RISCONTI ATTIVI</b>	<b>931</b>	<b>738</b>
<b><u>TOTALE ATTIVITA'</u></b>	<b>112.161</b>	<b>119.487</b>

**PASSIVO**

30/06/2010

30/06/2009

**A) PATRIMONIO NETTO**

<b>I Capitale</b>	<b>19.535</b>	<b>13.664</b>
<b>IV Riserva legale</b>	<b>7.134</b>	<b>7.005</b>
<b>VIII Utili (perdite) a nuovo</b>	<b>(16.998)</b>	<b>(20.396)</b>
<b>IX Utile (perdita) dell'esercizio</b>	<b>(8.941)</b>	<b>3.399</b>
<b>TOTALE PATRIMONIO NETTO</b>	<b>730</b>	<b>3.672</b>

**D) DEBITI**

1 Esigibili entro l'es.successivo	71.910	72.704
2 Esigibili oltre l'es.successivo	39.521	43.111
<b>TOTALE DEBITI</b>	<b>111.431</b>	<b>115.815</b>

**TOTALE PASSIVITA'****112.161****119.487**



## CONTO ECONOMICO

30/06/2010

30/06/2009

### A) VALORE DELLA PRODUZIONE

1 Ricavi delle vendite e delle prestazioni	36.233	83.740
5 Altri ricavi e proventi		
a) altri ricavi e proventi	4	759
Totale 5	4	759
<b>TOTALE VALORE DELLA PRODUZIONE</b>	<b>36.237</b>	<b>84.499</b>

### B) COSTI DELLA PRODUZIONE

6 Materie prime, sussidiarie di consumo e di merci	(20.346)	(17.011)
7 Servizi	(7.903)	(20.336)
9 Costi per il personale		
a) salari e stipendi	(4.568)	(10.390)
b) oneri sociali	(327)	(2.726)
Totale 9	(4.895)	(13.116)
10 Ammortamenti e svalutazioni		
b) ammortamento delle immobilizz. materiali	(9.241)	(18.483)
Totale 10	(9.241)	(18.483)
14 Oneri diversi di gestione	(2.273)	(3.430)
<b>TOTALE COSTI DELLA PRODUZIONE</b>	<b>(44.658)</b>	<b>(72.376)</b>

### DIFFERENZA TRA VALORE E COSTI DELLA PRODUZIONE

(8.421) 12.123

### C) PROVENTI E ONERI FINANZIARI

16 Altri proventi finanziari		
d) proventi diversi dai precedenti		
d4) da altri	5	(0)
Totale 16d)	5	(0)
Totale 16	5	(0)
17 Interessi e altri oneri finanziari		
d) v/altri	(1.689)	(4.219)
Totale 17	(1.689)	(4.219)
<b>TOTALE PROVENTI E ONERI FINANZIARI</b>	<b>(1.684)</b>	<b>(4.219)</b>


### E) PROVENTI E ONERI STRAORDINARI

20 Proventi		
b) altri proventi straordinari	1.435	1
Totale 20	1.435	1
21 Oneri		
c) altri oneri straordinari	(271)	(4.200)
Totale 21	(271)	(4.200)

<b>TOTALE PARTITE STRAORDINARIE</b>	<b>1.164</b>	<b>(4.199)</b>
<b>RISULTATO PRIMA DELLE IMPOSTE</b>	<b>(8.941)</b>	<b>3.705</b>
22 Imposte sul reddito dell'esercizio, correnti, differite e anticipate		
a) Imposte correnti	(0)	(306)
Totale 22	(0)	(306)
<b>23 UTILE (PERDITA)</b>	<b>(8.941)</b>	<b>3.399</b>

*Il presente bilancio è conforme ai risultati delle scritture contabili.*





**APPENDICE RD24**

**GRUPPO GRIFO LATTE SOCIETÀ COOPERATIVA  
AGRICOLA IN PONTE S.GIOVANNI(PG)  
ESERCIZIO FINANZIARIO 2010**

**GRUPPO GRIFO LATTE** Soc. Agricola Cooperativa  
 Sede in Ponte San Giovanni - PG - Via Dei Loggi 59  
 Capitale Sociale 920.753,90 EURO  
 Codice Fiscale 00162070544 Partita IVA 00162070544  
 Registro Imprese PG039-2655  
 Albo Cooperative a mutualità prevalente n° A125862



**BILANCIO DI ESERCIZIO**

<b><u>STATO PATRIMONIALE - ATTIVO</u></b>	<b>al 31/12/10</b>	<b>al 31/12/09</b>
<b>A) CREDITI VERSO SOCI PER VERSAMENTI AN-</b>		
<b>CORA DOVUTI, CON SEPARATA INDICAZIONE</b>		
<b><u>DELLA PARTE GIA' RICHIAMATA</u></b>		
1) CREDITI VERSO SOCI PER VERSAMENTI GIA' RICHIAMATI.....	0	0
2) CREDITI VERSO SOCI PER VERSAMENTI NON ANCORA RICHIAMATI.....		
<b>TOTALE CREDITI VERSO SOCI (A).....</b>	<b>0</b>	<b>0</b>
<b>B) IMMOBILIZZAZIONI, CON SEPARATA INDICA-</b>		
<b>ZIONE DI QUELLE CONCESSE IN LOCAZIONE</b>		
<b><u>FINANZIARIA:</u></b>		
<b>I. IMMOBILIZZAZIONI IMMATERIALI</b>		
1) COSTI DI IMPIANTO E DI AMPLIAMENTO.....	0	0
2) COSTI DI RICERCA, DI SVILUPPO E DI PUBBLICITA'.....	416	1.248
3) DIRITTI DI BREVETTO INDUSTRIALE E DIRITTI DI UTILIZZAZIONE DELLE OPERE DELL'INGEGNO.....		
4) CONCESSIONI, LICENZE, MARCHI E DIRITTI SIMILI.....	1.289.184	1.420.597
5) AVVIAMENTO.....	8.000	12.000



6) IMMOBILIZZAZIONI IN CORSO E ACCONTI.....	255.619	120.323
7) ALTRE .....	11.445	19.568
COSTI PLURIENNALI DA AMMORTIZZARE		
TOTALE.....	<u>1.564.664</u>	<u>1.573.736</u>
<b>II. IMMOBILIZZAZIONI MATERIALI</b>		
1) TERRENI E FABBRICATI.....	6.085.132	5.268.437
2) IMPIANTI E MACCHINARIO.....	1.091.166	1.280.906
3) ATTREZZATURE INDUSTRIALI/COMMERCIALI.	307.560	307.539
4) ALTRI BENI.....	470.950	264.067
5) IMMOBILIZZAZIONI IN CORSO E ACCONTI.....	3.449.847	2.000.089
TOTALE.....	<u>11.404.655</u>	<u>9.121.038</u>
<b>III. IMMOBILIZZAZIONI FINANZIARIE</b>		
1) PARTECIPAZIONI IN :		
a) imprese controllate.....		
b) imprese collegate.....		
c) imprese controllanti.....		
d) altre imprese.....	35.963	33.131
2) CREDITI VERSO :		
a) imprese controllate.....		
b) imprese collegate.....		
c) controllanti.....		
d) altri.....	120.292	114.465
3) ALTRI TITOLI.....	5.228	5.228
4) AZIONI PROPRIE, CON INDICAZIONE ANCHE DEL VALORE NOMINALE COMPLESSIVO.....		
TOTALE.....	<u>161.483</u>	<u>152.824</u>
<b>TOTALE IMMOBILIZZAZIONI (B).....</b>	<b><u>13.130.802</u></b>	<b><u>10.847.598</u></b>



### **C) ATTIVO CIRCOLANTE**

#### **I. RIMANENZE**

##### 1) MATERIE PRIME, SUSSIDIARIE E DI

CONSUMO.....	913.714	1.010.895
--------------	---------	-----------

##### 2) PRODOTTI IN CORSO DI LAVORAZIONE E

SEMILAVORATI.....

##### 3) LAVORI IN CORSO SU ORDINAZIONI.....

4) PRODOTTI FINITI E MERCI.....	3.016.949	2.551.053
---------------------------------	-----------	-----------

##### 5) ACCONTI.....

TOTALE.....	<u>3.930.663</u>	<u>3.561.948</u>
-------------	------------------	------------------

#### **II. CREDITI VERSO :**

1) CLIENTI.....	15.044.772	14.108.858
-----------------	------------	------------

##### 2) IMPRESE CONTROLLATE.....

##### 3) IMPRESE COLLEGATE.....

##### 4) CONTROLLANTI.....

4-bis) CREDITI TRIBUTARI.....	1.343.429	1.273.653
-------------------------------	-----------	-----------

##### 4-ter) IMPOSTE ANTICIPATE.....

5) ALTRI.....	527.669	380.910
---------------	---------	---------

TOTALE.....	<u>16.915.870</u>	<u>15.763.421</u>
-------------	-------------------	-------------------

#### **III. ATTIVITA' FINANZIARIE CHE NON**

#### **COSTITUISCONO IMMOBILIZZAZIONI**

##### 1) PARTECIPAZIONI IN IMPRESE CONTROLLATE

##### 2) PARTECIPAZIONI IN IMPRESE COLLEGATE...

##### 3) PARTECIPAZIONI IN IMPRESE CONTROLLAN-

TI.....

##### 4) ALTRE PARTECIPAZIONI.....

##### 5) AZIONI PROPRIE, CON INDICAZIONI ANCHE



DEL VALORE NOMINALE COMPLESSIVO.....

6) ALTRI TITOLI.....	2.014	2.014
TOTALE.....	<u>2.014</u>	<u>2.014</u>
<b>IV. DISPONIBILITA' LIQUIDE</b>		
1) DEPOSITI BANCARI E POSTALI.....	3.429.409	1.205.671
2) ASSEGNI.....		
3) DENARO E VALORI IN CASSA.....	42.634	28.691
TOTALE.....	<u>3.472.043</u>	<u>1.234.362</u>
<b>TOTALE ATTIVO CIRCOLANTE (C).....</b>	<b><u>24.320.590</u></b>	<b><u>20.561.745</u></b>
<b>D) RATEI E RISCONTI, CON SEPARATA INDICAZIONE DEL DISAGGIO SUI PRESTITI</b>		
1) RATEI ATTIVI.....	0	0
2) RISCONTI ATTIVI.....	29.492	95.407
<b>TOTALE RATEI E RISCONTI (D).....</b>	<b><u>29.492</u></b>	<b><u>95.407</u></b>
<b>TOTALE ATTIVO ( A + B + C + D ).....</b>	<b><u>37.480.884</u></b>	<b><u>31.504.750</u></b>




<u>STATO PATRIMONIALE PASSIVO</u>	al 31/12/10	al 31/12/09
<b>A) PATRIMONIO NETTO</b>		
I. CAPITALE.....	920.754	1.288.013
II. RISERVA DA SOVRAPPREZZO DELLE AZIONI.....		
III. RISERVA DI RIVALUTAZIONE.....		
IV. RISERVA LEGALE.....	27.725	25.874
V. RISERVE STATUTARIE.....		
VI. RISERVA PER AZIONI PROPRIE IN ..... PORTAFOGLIO.....		
VII. ALTRE RISERVE, DISTINTAMENTE INDI- CATE.....	3.271.527	2.921.395
VIII. UTILI ( PERDITE ) PORTATI A NUOVO.		
IX. UTILE ( PERDITA ) DELL'ESERCIZIO..	4.206	6.171
<b>TOTALE PATRIMONIO NETTO (A).....</b>	<b>4.224.212</b>	<b>4.241.453</b>
<b>B) FONDI PER RISCHI ED ONERI</b>		
1) FONDI DI TRATTAMENTO DI QUIESCENZA E OBBLIGHI SIMILI.....	260.768	220.647
2) PER IMPOSTE, ANCHE DIFFERITE.....	0	0
3) ALTRI ACCANTONAMENTI.....	45.000	45.000
<b>TOTALE FONDI PER RISCHI ED ONERI (B).</b>	<b>305.768</b>	<b>265.647</b>
<b>C) TRATTAMENTO DI FINE RAPPORTO DI LAVORO SUBORDINATO</b>		
1) FONDO TRATTAMENTO DI FINE RAPPORTO...	1.320.980	1.335.330
<b>TOTALE TRATTAMENTO FINE RAPPORTO (C)....</b>	<b>1.320.980</b>	<b>1.335.330</b>




**D) DEBITI**

1) OBBLIGAZIONI.....		
2) OBBLIGAZIONI CONVERTIBILI.....		
3) DEBITI VERSO SOCI PER FINANZIAMENTI.....		
4) DEBITI VERSO BANCHE.....	16.760.005	9.604.899
5) DEBITI VERSO ALTRI FINANZIATORI.....		
6) ACCONTI.....		
7) DEBITI VERSO FORNITORI.....	9.698.102	9.229.838
8) DEBITI RAPPRESENTATI DA TITOLI DI.....		
CREDITO.....	1.000.000	5.003.136
9) DEBITI VERSO IMPRESE CONTROLLATE.....		
10) DEBITI VERSO IMPRESE COLLEGATE.....		
11) DEBITI VERSO CONTROLLANTI.....		
12) DEBITI TRIBUTARI.....	287.516	293.480
13) DEBITI VERSO ISTITUTI DI PREVIDENZA.....		
E DI SICUREZZA SOCIALE.....	628.137	553.023
14) ALTRI DEBITI.....	3.215.451	894.209
<b>TOTALE DEBITI (D).....</b>	<b><u>31.589.211</u></b>	<b><u>25.578.585</u></b>
<b>E) RATEI E RISCONTI, CON SEPARATA INDI- CAZIONE DELL'AGGIO SUI PRESTITI.....</b>		
1) RATEI PASSIVI.....	40.713	83.735
2) RISCONTI PASSIVI.....	0	0
<b>TOTALE RATEI E RISCONTI (E).....</b>	<b><u>40.713</u></b>	<b><u>83.735</u></b>
<b>TOTALE PASSIVO/NETTO (A + B + C + D + E)</b>	<b><u>37.480.884</u></b>	<b><u>31.504.750</u></b>



<u>CONTI D'ORDINE</u>	al 31/12/10	al 31/12/09
<b>A) CONTI D'ORDINE ATTIVI</b>		
1) BENI DI TERZI IN DEPOSITO.....	0	0
2) DEPOSITARI NOSTRI BENI.....	0	0
3) IMPEGNI.....	0	0
4) RISCHI.....	14.610.089	12.406.653
<b>TOTALE CONTI D' ORDINE ATTIVI (A).....</b>	<b><u>14.610.089</u></b>	<b><u>12.406.653</u></b>

<u>CONTI D'ORDINE</u>	al 31/12/10	al 31/12/09
<b>A) CONTI D'ORDINE PASSIVI</b>		
1) DEPOSITARI BENI DI TERZI PRESSO L'IMPRESA.....	0	0
2) NOSTRI BENI PRESSO TERZI.....	0	0
3) IMPEGNI .....	0	0
4) RISCHI.....	14.610.089	12.406.653
<b>TOTALE CONTI D'ORDINE PASSIVI (A).....</b>	<b><u>14.610.089</u></b>	<b><u>12.406.653</u></b>

**CONTO ECONOMICO**

al 31/12/10


al 31/12/09

**A) VALORE DELLA PRODUZIONE**

1) RICAVI DELLE VENDITE E DELLE PRESTAZIONI.....	50.661.892	48.681.345
2) VARIAZIONE DELLE RIMANENZE DI PRO- DOTTI IN CORSO DI LAVORAZIONE, SEMILAVORATI E FINITI.....	579.205	42.161
3) VARIAZIONE DEI LAVORI IN CORSO DI ORDINAZIONE.....		
4) INCREMENTI DI IMMOBILIZZAZIONI PER LAVORI INTERNI.....		
5) ALTRI RICAVI E PROVENTI, CON SEPARA- TA INDICAZIONE DEI CONTRIBUTI IN CONTO ESERCIZIO.....	704.225	1.480.063
CONTRIBUTI IN CONTO ESERCIZIO	114.000	0
<b>TOTALE VALORE DELLA PRODUZIONE (A)</b>	<b><u>52.059.322</u></b>	<b><u>50.203.569</u></b>

**B) COSTI DELLA PRODUZIONE**

6) PER MATERIE PRIME, SUSSIDIARIE, DI CONSUMO E DI MERCI.....	- 32.101.182	- 31.079.345
7) PER SERVIZI.....	- 10.511.980	- 9.982.428
8) PER GODIMENTO DI BENI DI TERZI.....	- 503.192	- 354.728
9) PER IL PERSONALE :		
a) salari e stipendi.....	- 5.183.376	- 4.615.693
b) oneri sociali.....	- 863.173	- 705.572
c) trattamento di fine rapporto.....	- 257.913	- 222.272
d) trattamento di quiescenza/simili.....		
e) altri costi.....	- 63.462	- 7.374



10) AMMORTAMENTI E SVALUTAZIONI :		
a) amm.to delle immobilizzazioni		
immateriali.....	- 196.950	- 196.717
b) amm.to delle immobilizzazioni		
materiali.....	- 875.454	- 1.391.276
c) altre svalutazioni delle immobilizzazioni.....		
d) svalutazioni dei crediti compresi nell'attivo circolante e delle disponibilità liquide.....		
	- 79.943	- 456.100
11) VARIAZIONE DELLE RIMANENZE DI MATE- RIE PRIME, SUSSIDIARIE, DI CONSUMO E MERCI.....		
	- 331.642	37.747
12) ACCANTONAMENTI PER RISCHI.....	0	0
13) ALTRI ACCANTONAMENTI.....	0	0
14) ONERI DIVERSI DI GESTIONE.....	- 247.014	- 413.524
<b>TOTALE COSTI DELLA PRODUZIONE (B).....</b>	<b>- 51.215.281</b>	<b>- 49.387.282</b>
<b>DIFFERENZA TRA VALORE E COSTI DELLA PRODUZIONE ( A - B ).....</b>		
	<b>844.041</b>	<b>816.287</b>
<b><u>C) PROVENTI E ONERI FINANZIARI</u></b>		
15) PROVENTI DA PARTECIPAZIONI.....		
16) ALTRI PROVENTI FINANZIARI :		
a) da crediti iscritti nelle immobilizzazioni.....		
	0	0
b) da titoli iscritti nelle immobilizzazioni.....		
c) da titoli iscritti nell'attivo		



circolante.....

d) proventi diversi dai precedenti.....	11.749	15.116
17) INTERESSI E ALTRI ONERI FINANZIARI..... -	734.793	- 707.027
17-bis) UTILI E PERDITE SU CAMBI.....		
<b>TOTALE PROVENTI/ONERI FINANZIARI (C)</b>	<b>- 723.044</b>	<b>- 691.911</b>

#### **D) RETTIFICHE DI VALORE DI ATTIVITA'**

##### **FINANZIARIE**

##### 18) RIVALUTAZIONI :

- a) di partecipazioni.....
- b) di immobilizzazioni finanziarie.....
- c) di titoli iscritti nell'attivo  
circolante.....

##### 19) SVALUTAZIONI :

- a) di partecipazioni.....
- b) di immobilizzazioni finanziarie.....
- c) di titoli iscritti nell'attivo  
circolante.....

#### **TOTALE RETTIFICHE DI VALORE DI**

**ATTIVITA' FINANZIARIE (D).....**

#### **E) PROVENTI E ONERI STRAORDINARI**

##### 20) PROVENTI CON SEPARATA INDICAZIONE

DELLE PLUSVALENZE DA ALIENAZIONI I

CUI RICAVI NON SONO ISCRIVIBILI AL

n.5).....

a) Proventi straordinari	3	2
b) Plusvalenze alienazioni	-	-



21) ONERI, CON SEPARATA INDICAZIONE DELLE MINUSVALENZE DA ALIENAZIONI, I CUI EFFETTI CONTABILI NON SONO ISCRIVIBILI AL N.14), E DELLE IMPOSTE RELATIVE A ESERCIZI PRECEDENTI.....


a) Oneri straordinari

	-	-
<b>TOTALE PARTITE STRAORDINARIE (E).....</b>	<b><u>3</u></b>	<b><u>2</u></b>
RISULTATO PRIMA DELLE IMPOSTE		
<b>( A - B +/- C +/- D +/- E ).....</b>	<b><u>121.000</u></b>	<b><u>124.378</u></b>

22) IMPOSTE SUL REDDITO DELL'ESERCIZIO, CORRENTI, DIFFERITE E ANTICIPATE.....

a) Correnti.....	- 116.794	- 118.207
b) Differite.....		
c) Anticipate.....		

**23) UTILE (PERDITE) DELL'ESERCIZIO.....** **4.206** **6.171**




**APPENDICE RD25**

**GRUPPO AGRICOOPER SOCIETÀ COOPERATIVA  
AGRICOLA  
ESERCIZIO FINANZIARIO 2010**

Gruppo Agricooper Soc.Coop.Agricola

**Stato patrimoniale**


	2010-12-31	2009-12-31
<b>Attivo</b>		
A) Crediti verso soci per versamenti ancora dovuti		
Parte richiamata	-	-
Parte da richiamare	-	-
Totale crediti verso soci per versamenti ancora dovuti (A)	55	130
B) Immobilizzazioni		
I - Immobilizzazioni immateriali		
1) costi di impianto e di ampliamento	-	-
2) costi di ricerca, di sviluppo e di pubblicità	-	-
3) diritti di brevetto industriale e diritti di utilizzazione delle opere dell'ingegno	-	-
4) concessioni, licenze, marchi e diritti simili	1.313	1.882
5) avviamento	-	-
6) immobilizzazioni in corso e acconti	-	-
7) altre	-	-
Totale immobilizzazioni immateriali	1.313	1.882
II - Immobilizzazioni materiali		
1) terreni e fabbricati	2.688.573	2.771.934
2) impianti e macchinario	2.876.358	2.541.371
3) attrezzature industriali e commerciali	6.551	7.162
4) altri beni	62.431	70.963
5) immobilizzazioni in corso e acconti.	52.000	6.575
Totale immobilizzazioni materiali	5.685.913	5.398.005
III - Immobilizzazioni finanziarie		
1) partecipazioni		
a) imprese controllate	-	-
b) imprese collegate	-	-
c) imprese controllanti	-	-
d) altre imprese	298.633	305.954
Totale partecipazioni	298.633	305.954
2) crediti		
a) verso imprese controllate		
esigibili entro l'esercizio successivo	-	-
esigibili oltre l'esercizio successivo	-	-
Totale crediti verso imprese controllate	-	-
b) verso imprese collegate		
esigibili entro l'esercizio successivo	-	-
esigibili oltre l'esercizio successivo	-	-
Totale crediti verso imprese collegate	-	-
c) verso controllanti		
esigibili entro l'esercizio successivo	-	-
esigibili oltre l'esercizio successivo	-	-
Totale crediti verso controllanti	-	-
d) verso altri		



Gruppo Agricooper Soc.Coop.Agricola

	esigibili entro l'esercizio successivo	-	-
	esigibili oltre l'esercizio successivo	18.496	18.369
	Totale crediti verso altri	18.496	18.369
	<b>Totale crediti</b>	<b>18.496</b>	<b>18.369</b>
3)	altri titoli	-	-
4)	azioni proprie	-	-
	azioni proprie, valore nominale complessivo (per memoria)	-	-
	<b>Totale immobilizzazioni finanziarie</b>	<b>317.129</b>	<b>324.323</b>
	<b>Totale immobilizzazioni (B)</b>	<b>6.004.355</b>	<b>5.724.210</b>
<b>C) Attivo circolante</b>			
<b>I - Rimanenze</b>			
1)	materie prime, sussidiarie e di consumo	-	-
2)	prodotti in corso di lavorazione e semilavorati	-	-
3)	lavori in corso su ordinazione	-	-
4)	prodotti finiti e merci	-	-
5)	acconti	-	-
	<b>Totale rimanenze</b>	<b>343.801</b>	<b>345.910</b>
<b>II - Crediti</b>			
1)	verso clienti		
	esigibili entro l'esercizio successivo	2.966.979	2.602.934
	esigibili oltre l'esercizio successivo	-	-
	<b>Totale crediti verso clienti</b>	<b>2.966.979</b>	<b>2.602.934</b>
2)	verso imprese controllate		
	esigibili entro l'esercizio successivo	-	-
	esigibili oltre l'esercizio successivo	-	-
	<b>Totale crediti verso imprese controllate</b>	<b>-</b>	<b>-</b>
3)	verso imprese collegate		
	esigibili entro l'esercizio successivo	-	-
	esigibili oltre l'esercizio successivo	-	-
	<b>Totale crediti verso imprese collegate</b>	<b>-</b>	<b>-</b>
4)	verso controllanti		
	esigibili entro l'esercizio successivo	-	-
	esigibili oltre l'esercizio successivo	-	-
	<b>Totale crediti verso controllanti</b>	<b>-</b>	<b>-</b>
4-bis)	crediti tributari		
	esigibili entro l'esercizio successivo	75.390	142.627
	esigibili oltre l'esercizio successivo	132.294	132.294
	<b>Totale crediti tributari</b>	<b>207.684</b>	<b>274.921</b>
4-ter)	imposte anticipate		
	esigibili entro l'esercizio successivo	-	-
	esigibili oltre l'esercizio successivo	-	-
	<b>Totale imposte anticipate</b>	<b>-</b>	<b>-</b>
5)	verso altri		
	esigibili entro l'esercizio successivo	2.544.295	5.045.144
	esigibili oltre l'esercizio successivo	-	2.548
	<b>Totale crediti verso altri</b>	<b>2.544.295</b>	<b>5.047.692</b>
	<b>Totale crediti</b>	<b>5.718.958</b>	<b>7.925.547</b>
<b>III - Attività finanziarie che non costituiscono immobilizzazioni</b>			
1)	partecipazioni in imprese controllate	-	-
2)	partecipazioni in imprese collegate	-	-
3)	partecipazioni in imprese controllanti	-	-
4)	altre partecipazioni	-	-
5)	azioni proprie	-	-
	azioni proprie, valore nominale complessivo (per memoria)	-	-
6)	altri titoli.	-	-

Gruppo Agricoper Soc.Coop.Agricola



Totale attività finanziarie che non costituiscono immobilizzazioni	-	-
IV - Disponibilità liquide		
1) depositi bancari e postali	667.092	530.231
2) assegni	-	-
3) danaro e valori in cassa.	8.283	2.200
Totale disponibilità liquide	675.375	532.431
Totale attivo circolante (C)	6.738.134	8.803.888
D) Ratei e risconti		
Ratei e risconti attivi	50.114	49.311
Disaggio su prestiti emessi	-	-
Totale ratei e risconti (D)	50.114	49.311
Totale attivo	12.792.658	14.577.539
Passivo		
A) Patrimonio netto		
I - Capitale	741.323	1.244.476
II - Riserva da soprapprezzo delle azioni	-	-
III - Riserve di rivalutazione	-	-
IV - Riserva legale	1.208.686	1.102.066
V - Riserve statutarie	3.235.575	3.235.575
VI - Riserva per azioni proprie in portafoglio	-	-
VII - Altre riserve, distintamente indicate		
Riserva straordinaria o facoltativa	-	-
Riserva per rinnovamento impianti e macchinari	-	-
Riserva ammortamento anticipato	-	-
Riserva per acquisto azioni proprie	-	-
Riserva da deroghe ex art. 2423 Cod. Civ	-	-
Riserva azioni (quote) della società controllante	-	-
Riserva non distribuibile da rivalutazione delle partecipazioni	-	-
Versamenti in conto aumento di capitale	-	-
Versamenti in conto futuro aumento di capitale	-	-
Versamenti in conto capitale	-	-
Versamenti a copertura perdite	-	-
Riserva da riduzione capitale sociale	-	-
Riserva avanzo di fusione	-	-
Riserva per utili su cambi	-	-
Differenza da arrotondamento all'unità di Euro	-	-
Riserve da condono fiscale:		
Riserva da condono ex L. 19 dicembre 1973, n. 823;	-	-
Riserva da condono ex L. 7 agosto 1982, n. 516;	-	-
Riserva da condono ex L. 30 dicembre 1991, n. 413;	-	-
Riserva da condono ex L. 27 dicembre 2002, n. 289.	-	-
Totale riserve da condono fiscale	-	-
Varie altre riserve	500.000	-
Totale altre riserve	500.000	-
VIII - Utili (perdite) portati a nuovo	-	-
IX - Utile (perdita) dell'esercizio		
Utile (perdita) dell'esercizio.	53.291	109.609
Acconti su dividendi	-	-
Copertura parziale perdita d'esercizio	-	-
Utile (perdita) residua	53.291	109.609
Totale patrimonio netto	5.738.875	5.691.726
B) Fondi per rischi e oneri		
1) per trattamento di quiescenza e obblighi simili	-	-
2) per imposte, anche differite	-	-
3) altri	450.000	350.000
Totale fondi per rischi ed oneri	450.000	350.000
C) Trattamento di fine rapporto di lavoro subordinato	66.136	55.624




Gruppo Agricooper Soc.Coop.Agricola

<b>D) Debiti</b>		
1) obbligazioni		
esigibili entro l'esercizio successivo	-	-
esigibili oltre l'esercizio successivo	-	-
Totale obbligazioni	-	-
2) obbligazioni convertibili		
esigibili entro l'esercizio successivo	-	-
esigibili oltre l'esercizio successivo	-	-
Totale obbligazioni convertibili	-	-
3) debiti verso soci per finanziamenti		
esigibili entro l'esercizio successivo	757.005	744.023
esigibili oltre l'esercizio successivo	516.305	362.397
Totale debiti verso soci per finanziamenti	1.273.310	1.106.420
4) debiti verso banche		
esigibili entro l'esercizio successivo	1.273.834	4.573.166
esigibili oltre l'esercizio successivo	657.731	262.265
Totale debiti verso banche	1.931.565	4.835.431
5) debiti verso altri finanziatori		
esigibili entro l'esercizio successivo	-	-
esigibili oltre l'esercizio successivo	-	-
Totale debiti verso altri finanziatori	-	-
6) acconti		
esigibili entro l'esercizio successivo	-	-
esigibili oltre l'esercizio successivo	-	-
Totale acconti	-	-
7) debiti verso fornitori		
esigibili entro l'esercizio successivo	2.112.090	590.171
esigibili oltre l'esercizio successivo	-	-
Totale debiti verso fornitori	2.112.090	590.171
8) debiti rappresentati da titoli di credito		
esigibili entro l'esercizio successivo	232.105	29.302
esigibili oltre l'esercizio successivo	72.648	79.648
Totale debiti rappresentati da titoli di credito	304.753	108.950
9) debiti verso imprese controllate		
esigibili entro l'esercizio successivo	-	-
esigibili oltre l'esercizio successivo	-	-
Totale debiti verso imprese controllate	-	-
10) debiti verso imprese collegate		
esigibili entro l'esercizio successivo	-	-
esigibili oltre l'esercizio successivo	-	-
Totale debiti verso imprese collegate	-	-
11) debiti verso controllanti		
esigibili entro l'esercizio successivo	-	-
esigibili oltre l'esercizio successivo	-	-
Totale debiti verso controllanti	-	-
12) debiti tributari		
esigibili entro l'esercizio successivo	48.895	54.859
esigibili oltre l'esercizio successivo	-	-
Totale debiti tributari	48.895	54.859
13) debiti verso istituti di previdenza e di sicurezza sociale		
esigibili entro l'esercizio successivo	164.470	156.713
esigibili oltre l'esercizio successivo	-	-
Totale debiti verso istituti di previdenza e di sicurezza sociale	164.470	156.713
14) altri debiti		
esigibili entro l'esercizio successivo	170.055	997.575
esigibili oltre l'esercizio successivo	-	-
Totale altri debiti	170.055	997.575
<b>Totale debiti</b>	<b>6.005.138</b>	<b>7.850.119</b>
<b>E) Ratei e risconti</b>		
Ratei e risconti passivi	532.509	630.070
Aggio su prestiti emessi	-	-
<b>Totale ratei e risconti</b>	<b>532.509</b>	<b>630.070</b>

Gruppo Agricoper Soc.Coop.Agricola

Totale passivo	12.792.658	14.577.539
----------------	------------	------------





Gruppo Agricooper Soc.Coop.Agricola

**Conti d'ordine**

	2010-12-31	2009-12-31
<b>Rischi assunti dall'impresa</b>		
<b>Fideiussioni</b>		
a imprese controllate	-	-
a imprese collegate	-	-
a imprese controllanti	-	-
a imprese controllate da controllanti	-	-
ad altre imprese	14.208.332	5.318.563
<b>Totale fideiussioni</b>	14.208.332	5.318.563
<b>Avalli</b>		
a imprese controllate	-	-
a imprese collegate	-	-
a imprese controllanti	-	-
a imprese controllate da controllanti	-	-
ad altre imprese	-	-
<b>Totale avalli</b>	-	-
<b>Altre garanzie personali</b>		
a imprese controllate	-	-
a imprese collegate	-	-
a imprese controllanti	-	-
a imprese controllate da controllanti	-	-
ad altre imprese	-	-
<b>Totale altre garanzie personali</b>	-	-
<b>Garanzie reali</b>		
a imprese controllate	-	-
a imprese collegate	-	-
a imprese controllanti	-	-
a imprese controllate da controllanti	-	-
ad altre imprese	2.702.103	4.049.958
<b>Totale garanzie reali</b>	2.702.103	4.049.958
<b>Altri rischi</b>		
crediti ceduti pro solvendo	-	-
altri	-	-
<b>Totale altri rischi</b>	-	-
<b>Totale rischi assunti dall'impresa</b>	16.910.435	9.368.521
<b>Impegni assunti dall'impresa</b>		
<b>Totale impegni assunti dall'impresa</b>	-	-
<b>Beni di terzi presso l'impresa</b>		
merci in conto lavorazione	-	-
beni presso l'impresa a titolo di deposito o comodato	-	-
beni presso l'impresa in pegno o cauzione	-	-
altro	-	-
<b>Totale beni di terzi presso l'impresa</b>	-	-
<b>Altri conti d'ordine</b>		
<b>Totale altri conti d'ordine</b>	2.475.904	4.412.358
<b>Totale conti d'ordine</b>	19.386.339	13.780.879

Gruppo Agricooper Soc. Coop. Agricola

**Conto economico**

	2010-12-31	2009-12-31
<b>A) Valore della produzione:</b>		
1) ricavi delle vendite e delle prestazioni	14.382.379	9.055.560
2) variazioni delle rimanenze di prodotti in corso di lavorazione, semilavorati e finiti	810	-88
3) variazioni dei lavori in corso su ordinazione	-	-
4) incrementi di immobilizzazioni per lavori interni	-	-
5) altri ricavi e proventi		
contributi in conto esercizio	491.866	631.981
altri	723.453	777.750
Totale altri ricavi e proventi	1.215.319	1.409.731
Totale valore della produzione	15.598.508	10.465.203
<b>B) Costi della produzione:</b>		
6) per materie prime, sussidiarie, di consumo e di merci	11.452.679	6.838.086
7) per servizi	787.714	699.931
8) per godimento di beni di terzi	110.054	101.456
9) per il personale:		
a) salari e stipendi	1.712.902	1.206.856
b) oneri sociali	218.918	148.084
c) trattamento di fine rapporto	81.290	56.960
d) trattamento di quiescenza e simili	-	-
e) altri costi	8.837	26.858
Totale costi per il personale	2.021.947	1.438.758
10) ammortamenti e svalutazioni:		
a) ammortamento delle immobilizzazioni immateriali	569	575
b) ammortamento delle immobilizzazioni materiali	777.258	677.192
c) altre svalutazioni delle immobilizzazioni	-	-
d) svalutazioni dei crediti compresi nell'attivo circolante e delle disponibilità liquide	-	-
Totale ammortamenti e svalutazioni	777.827	677.767
11) variazioni delle rimanenze di materie prime, sussidiarie, di consumo e merci	2.919	-76.935
12) accantonamenti per rischi	100.000	350.000
13) altri accantonamenti	-	-
14) oneri diversi di gestione	87.832	64.821
Totale costi della produzione	15.340.972	10.093.884
Differenza tra valore e costi della produzione (A - B)	257.536	371.319
<b>C) Proventi e oneri finanziari:</b>		
15) proventi da partecipazioni		
da imprese controllate	-	-
da imprese collegate	-	-
altri	5.041	5.620
Totale proventi da partecipazioni	5.041	5.620
16) altri proventi finanziari:		
a) da crediti iscritti nelle immobilizzazioni		
da imprese controllate	-	-
da imprese collegate	-	-
da imprese controllanti	-	-
altri	-	1.170
Totale proventi finanziari da crediti iscritti nelle immobilizzazioni	-	1.170
b) da titoli iscritti nelle immobilizzazioni che non costituiscono partecipazioni	-	-
c) da titoli iscritti nell'attivo circolante che non costituiscono partecipazioni	-	-
d) proventi diversi dai precedenti		
da imprese controllate	-	-
da imprese collegate	-	-
da imprese controllanti	-	-
altri	19.912	20.470
Totale proventi diversi dai precedenti	19.912	20.470
Totale altri proventi finanziari	19.912	21.640

Bilancio al 31/12/2010

Pag. 8 di 9

Generato da INFOCAMERE S.C.p.A. - Conforme alla tassonomia itcc-ci-2011-01-04



Gruppo Agricooper Soc.Coop.Agricola

17) interessi e altri oneri finanziari		
a imprese controllate	-	-
a imprese collegate	-	-
a imprese controllanti	-	-
altri	218.366	333.787
Totale interessi e altri oneri finanziari	218.366	333.787
17-bis) utili e perdite su cambi	-	-
Totale proventi e oneri finanziari (15 + 16 - 17 + - 17-bis)	-193.413	-306.527
D) Rettifiche di valore di attività finanziarie:		
18) rivalutazioni:		
a) di partecipazioni	-	-
b) di immobilizzazioni finanziarie che non costituiscono partecipazioni	-	-
c) di titoli iscritti all'attivo circolante che non costituiscono partecipazioni	-	-
Totale rivalutazioni	-	-
19) svalutazioni:		
a) di partecipazioni	10.325	-
b) di immobilizzazioni finanziarie che non costituiscono partecipazioni	-	-
c) di titoli iscritti nell'attivo circolante che non costituiscono partecipazioni	-	-
Totale svalutazioni	10.325	-
Totale delle rettifiche di valore di attività finanziarie (18 - 19)	-10.325	-
E) Proventi e oneri straordinari:		
20) proventi		
plusvalenze da alienazioni i cui ricavi non sono iscrivibili al n 5	22.008	57.860
Differenza da arrotondamento all'unità di Euro	-	-
altri	54.683	44.828
Totale proventi	76.691	102.688
21) oneri		
minusvalenze da alienazioni i cui effetti contabili non sono iscrivibili al n 14	-	-
imposte relative ad esercizi precedenti	-	-
Differenza da arrotondamento all'unità di Euro	-	-
altri	34.336	14.368
Totale oneri	34.336	14.368
Totale delle partite straordinarie (20 - 21)	42.355	88.320
Risultato prima delle imposte (A - B + - C + - D + - E)	96.153	153.112
22) Imposte sul reddito dell'esercizio, correnti, differite e anticipate		
imposte correnti	42.862	43.503
imposte differite	-	-
imposte anticipate	-	-
proventi (oneri) da adesione al regime di consolidato fiscale / trasparenza fiscale	-	-
Totale delle imposte sul reddito dell'esercizio, correnti, differite e anticipate	42.862	43.503
23) Utile (perdita) dell'esercizio	53.291	109.609



**APPENDICE RD26**

**SOCIETÀ AGRICOLA COOPERATIVA UNIONE  
LAVORATORI AGRICOLI IN COMPIGNANO-  
MARSCIANO  
ESERCIZIO FINANZIARIO 2010**



## **SOC.AGR.COOP.UNIONE LAVORATORIAGRICOLI**

Sede in VOC. MONTESTRADELLO - FRAZ. COMPIGNANO 06055 MARSCIANO (PG)

Codice Fiscale 00460470545 - Rea PG 093998

P.I.: 00460470545

Capitale Sociale Euro 754.030000 i.v.

Forma giuridica: SOC. COOP. E LORO CONSORZI ISCRITTI

Numero Iscrizione Albo Cooperative: A132422

### **Bilancio al 31/12/2010**

Gli importi presenti sono espressi in Euro

**Stato patrimoniale**


	2010-12-31	2009-12-31
<b>Attivo</b>		
A) Crediti verso soci per versamenti ancora dovuti		
Parte richiamata	-	-
Parte da richiamare	-	-
Totale crediti verso soci per versamenti ancora dovuti (A)	-	-
B) Immobilizzazioni		
I - Immobilizzazioni immateriali		
Valore lordo	-	-
Ammortamenti	-	-
Svalutazioni	-	-
Totale immobilizzazioni immateriali	-	-
II - Immobilizzazioni materiali		
Valore lordo	263.074	263.074
Ammortamenti	206.173	200.356
Svalutazioni	-	-
Totale immobilizzazioni materiali	56.901	62.718
III - Immobilizzazioni finanziarie		
2) crediti		
esigibili entro l'esercizio successivo	-	-
esigibili oltre l'esercizio successivo	15	-
Totale crediti	15	-
Altre immobilizzazioni finanziarie	-	-
Totale immobilizzazioni finanziarie	15	-
Totale immobilizzazioni (B)	56.916	62.718
C) Attivo circolante		
I - Rimanenze		
Totale rimanenze	-	-
II - Crediti		
esigibili entro l'esercizio successivo	27.108	24.111
esigibili oltre l'esercizio successivo	-	-
Totale crediti	27.108	24.111
III - Attività finanziarie che non costituiscono immobilizzazioni		
Totale attività finanziarie che non costituiscono immobilizzazioni	-	-
IV - Disponibilità liquide		
Totale disponibilità liquide	6.192	4.775
Totale attivo circolante (C)	33.300	28.886
D) Ratei e risconti		
Totale ratei e risconti (D)	1.289	2.296
<b>Totale attivo</b>	<b>91.505</b>	<b>93.900</b>
<b>Passivo</b>		
A) Patrimonio netto		
I - Capitale	754	754
II - Riserva da soprapprezzo delle azioni	-	-
III - Riserve di rivalutazione	-	-
IV - Riserva legale	2.717	3.948
V - Riserve statutarie	-	209
VI - Riserva per azioni proprie in portafoglio	-	-
VII - Altre riserve, distintamente indicate		
Totale altre riserve	-	133
VIII - Utili (perdite) portati a nuovo	-	56
IX - Utile (perdita) dell'esercizio		
Utile (perdita) residua	656	-1.629
Totale patrimonio netto	4.127	3.471
B) Fondi per rischi e oneri		
Totale fondi per rischi ed oneri	5.165	5.165
C) Trattamento di fine rapporto di lavoro subordinato	-	-
D) Debiti		
esigibili entro l'esercizio successivo	2.844	6.738
esigibili oltre l'esercizio successivo	79.298	78.525




Totale debiti	82.142	85.263
E) Ratei e risconti		
Totale ratei e risconti	71	1
Totale passivo	91.505	93.900

**Conti d'ordine**


	2010-12-31	2009-12-31
Rischi assunti dall'impresa		
Fideiussioni		
a imprese controllate	-	-
a imprese collegate	-	-
a imprese controllanti	-	-
a imprese controllate da controllanti	-	-
ad altre imprese	-	-
Totale fideiussioni	-	-
Avalli		
a imprese controllate	-	-
a imprese collegate	-	-
a imprese controllanti	-	-
a imprese controllate da controllanti	-	-
ad altre imprese	-	-
Totale avalli	-	-
Altre garanzie personali		
a imprese controllate	-	-
a imprese collegate	-	-
a imprese controllanti	-	-
a imprese controllate da controllanti	-	-
ad altre imprese	-	-
Totale altre garanzie personali	-	-
Garanzie reali		
a imprese controllate	-	-
a imprese collegate	-	-
a imprese controllanti	-	-
a imprese controllate da controllanti	-	-
ad altre imprese	-	-
Totale garanzie reali	-	-
Altri rischi		
crediti ceduti pro solvendo	-	-
altri	-	-
Totale altri rischi	-	-
Totale rischi assunti dall'impresa	-	-
Impegni assunti dall'impresa		
Totale impegni assunti dall'impresa	-	-
Beni di terzi presso l'impresa		
merci in conto lavorazione	-	-
beni presso l'impresa a titolo di deposito o comodato	-	-
beni presso l'impresa in pegno o cauzione	-	-
altro	-	-
Totale beni di terzi presso l'impresa	-	-
Altri conti d'ordine		
Totale altri conti d'ordine	-	-
Totale conti d'ordine	-	-

**Conto economico**

	2010-12-31	2009-12-31
<b>A) Valore della produzione:</b>		
1) ricavi delle vendite e delle prestazioni	23.624	28.618
2), 3) variazioni delle rimanenze di prodotti in corso di lavorazione, semilavorati e finiti e dei lavori in corso su ordinazione	-	-
2) variazioni delle rimanenze di prodotti in corso di lavorazione, semilavorati e finiti	-	-
3) variazioni dei lavori in corso su ordinazione	-	-
4) incrementi di immobilizzazioni per lavori interni	-	-
5) altri ricavi e proventi	-	-
contributi in conto esercizio	-	-
altri	2	-
Totale altri ricavi e proventi	2	-
Totale valore della produzione	23.626	28.618
<b>B) Costi della produzione:</b>		
6) per materie prime, sussidiarie, di consumo e di merci	5.843	6.288
7) per servizi	7.633	14.093
8) per godimento di beni di terzi	-	-
9) per il personale:		
a) salari e stipendi	-	-
b) oneri sociali	-	-
c), d), e) trattamento di fine rapporto, trattamento di quiescenza, altri costi del personale	-	-
c) trattamento di fine rapporto	-	-
d) trattamento di quiescenza e simili	-	-
e) altri costi	-	-
Totale costi per il personale	-	-
10) ammortamenti e svalutazioni:		
a), b), c) ammortamento delle immobilizzazioni immateriali e materiali, altre svalutazioni delle immobilizzazioni	5.818	6.224
a) ammortamento delle immobilizzazioni immateriali	-	-
b) ammortamento delle immobilizzazioni materiali	5.818	6.224
c) altre svalutazioni delle immobilizzazioni	-	-
d) svalutazioni dei crediti compresi nell'attivo circolante e delle disponibilità liquide	-	-
Totale ammortamenti e svalutazioni	5.818	6.224
11) variazioni delle rimanenze di materie prime, sussidiarie, di consumo e merci	-	-
12) accantonamenti per rischi	-	-
13) altri accantonamenti	-	-
14) oneri diversi di gestione	1.024	541
Totale costi della produzione	20.318	27.146
Differenza tra valore e costi della produzione (A - B)	3.308	1.472
<b>C) Proventi e oneri finanziari:</b>		
15) proventi da partecipazioni		
da imprese controllate	-	-
da imprese collegate	-	-
altri	-	-
Totale proventi da partecipazioni	-	-
16) altri proventi finanziari:		
a) da crediti iscritti nelle immobilizzazioni		
da imprese controllate	-	-
da imprese collegate	-	-
da imprese controllanti	-	-
altri	-	-
Totale proventi finanziari da crediti iscritti nelle immobilizzazioni	-	-
b), c) da titoli iscritti nelle immobilizzazioni che non costituiscono partecipazioni e da titoli iscritti nell'attivo circolante che non costituiscono partecipazioni	-	-
b) da titoli iscritti nelle immobilizzazioni che non	-	-



costituiscono partecipazioni		
c) da titoli iscritti nell'attivo circolante che non costituiscono partecipazioni	-	-
d) proventi diversi dai precedenti		
da imprese controllate	-	-
da imprese collegate	-	-
da imprese controllanti	-	-
altri	-	-
Totale proventi diversi dai precedenti	-	-
Totale altri proventi finanziari	-	-
17) interessi e altri oneri finanziari		
a imprese controllate	-	-
a imprese collegate	-	-
a imprese controllanti	-	-
altri	2.586	3.127
Totale interessi e altri oneri finanziari	2.586	3.127
17-bis) utili e perdite su cambi	-	-
Totale proventi e oneri finanziari (15 + 16 - 17 + - 17-bis)	-2.586	-3.127
D) Rettifiche di valore di attività finanziarie:		
18) rivalutazioni:		
a) di partecipazioni	-	-
b) di immobilizzazioni finanziarie che non costituiscono partecipazioni	-	-
c) di titoli iscritti all'attivo circolante che non costituiscono partecipazioni	-	-
Totale rivalutazioni	-	-
19) svalutazioni:		
a) di partecipazioni	-	-
b) di immobilizzazioni finanziarie che non costituiscono partecipazioni	-	-
c) di titoli iscritti nell'attivo circolante che non costituiscono partecipazioni	-	-
Totale svalutazioni	-	-
Totale delle rettifiche di valore di attività finanziarie (18 - 19)	-	-
E) Proventi e oneri straordinari:		
20) proventi		
plusvalenze da alienazioni i cui ricavi non sono iscrivibili al n 5	-	-
Differenza da arrotondamento all'unità di Euro	1	2
altri	-	24
Totale proventi	1	26
21) oneri		
minusvalenze da alienazioni i cui effetti contabili non sono iscrivibili al n 14	-	-
imposte relative ad esercizi precedenti	-	-
Differenza da arrotondamento all'unità di Euro	-	-
altri	19	-
Totale oneri	19	-
Totale delle partite straordinarie (20 - 21)	-18	26
Risultato prima delle imposte (A - B + - C + - D + - E)	704	-1.629
22) Imposte sul reddito dell'esercizio, correnti, differite e anticipate		
imposte correnti	48	-
imposte differite	-	-
imposte anticipate	-	-
proventi (oneri) da adesione al regime di consolidato fiscale / trasparenza fiscale	-	-
Totale delle imposte sul reddito dell'esercizio, correnti, differite e anticipate	48	-
23) Utile (perdita) dell'esercizio	656	-1.629



**APPENDICE RD27**

**TUDERNUM SOCIETÀ COOPERATIVA AGRICOLA  
ESERCIZIO FINANZIARIO 2010**



2009/2010 2008/2009

## ATTIVO

## A) CREDITI VERSO SOCI per Versamenti ancora dovuti

0 48.704

## B) IMMOBILIZZAZIONI

## I Immobilizzazioni immateriali

1) costi di impianto e di ampliamento	8.724	11.868
2) costi di ricerca, di sviluppo e di pubblicità	33.354	39.148
3) diritti di brevetto industriale e diritti di utilizzazione	0	0
4) concessioni, licenze, marchi e diritti simili	17.015	19.030
5) Avviamento	0	0
6) immobilizzazioni in corso e acconti	0	0
7) Altre	41.751	40.359

## TOTALE

100.844 110.405

## II Immobilizzazioni materiali

1) Terreni e fabbricati	638.028	636.359
2) impianti e macchinario	260.504	255.487
3) attrezzature industriali e commerciali	29.879	41.414
4) altri beni	580.113	593.396
5) immobilizzazioni in corso e acconti	0	0

## TOTALE

1.508.524 1.526.656

## III Immobilizzazioni finanziarie

1) Partecipazioni in:		
a) Imprese controllate	0	0
b) Imprese collegate	0	0
c) Imprese controllanti	0	0
d) altre imprese	0	0
2) crediti:		
a) Imprese controllate	0	0
b) Imprese collegate	0	0
c) imprese controllanti	0	0
d) altre imprese	17.000	17.000
3) altri titoli	0	0
4) azioni proprie	0	0

## TOTALE

17.000 17.000

## TOTALE IMMOBILIZZAZIONI (B)


1.626.368 1.654.061

## C ATTIVO CIRCOLANTE

## I Rimanenze

1) materie prime, sussidiarie e di consumo	135.819	100.538
2) prodotti in corso di lavorazione e semilavorati	240.791	289.395
3) lavori in corso su ordinazione	0	0
4) prodotti finiti e merci	1.233.539	1.313.354
5) acconti	0	0

**STATO PATRIMONIALE**



		2009/2010	2008/2009
<b>TOTALE</b>		1.610.149	1.703.287
<b>II Crediti</b>			
1) verso clienti			
- esigibili entro esercizio succ.		483.833	352.849
- esigibili oltre esercizio succ.		129.968	100.648
2) verso imprese controllate		0	0
3) verso imprese collegate		0	0
4) verso controllanti		0	0
4) <i>bis</i> crediti tributari		0	0
4) <i>ter</i> imposte anticipate		0	0
5) verso altri			
- esigibili entro esercizio succ.		252.805	321.386
- esigibili oltre esercizio succ.		5.273	4.273
<b>TOTALE</b>		871.879	779.156
<b>III Attività finanziarie che non costituiscono immobilizzazioni</b>			
1) partecipazioni in imprese controllate		0	0
2) partecipazioni in imprese collegate		0	0
3) partecipazioni in imprese controllanti		0	0
4) altre partecipazioni		0	0
5) azioni proprie		0	0
6) altri titoli		0	0
<b>TOTALE</b>		0	0
<b>IV Disponibilità liquide</b>			
1) depositi bancari e postali		4.007	4.811
2) Assegni		0	0
3) danaro e valori cassa		1.389	6.538
<b>TOTALE</b>		5.396	11.349
<b>TOTALE ATTIVO CIRCOLANTE (C)</b>		<b>2.487.423</b>	<b>2.493.792</b>
<b>D RATEI E RISCOINTI</b>			
- disaggi su prestiti		0	0
- Ratei attivi		334	373
- risconti attivi		8.711	10.919
<b>TOTALE</b>		9.045	11.292
<b>TOTALE ATTIVO</b>		<b>4.122.836</b>	<b>4.207.849</b>



2009/2010 2008/2009

**PASSIVO****A PATRIMONIO NETTO**

I	Capitale	429.350	460.725
II	Riserva da sovrapprezzo azioni	0	0
III	Riserve di rivalutazione	0	0
IV	Riserva legale	27.521	20.484
V	Riserve statutarie	228.209	228.209
VI	Riserva per azioni proprie in portafoglio	0	0
VII	Altre riserve	267.456	267.456
VIII	Utili (perdite) portate a nuovo	(10.808)	(11.267)
IX	Utile (perdita) dell'esercizio	861	705
<b>TOTALE</b>		<b>942.589</b>	<b>966.312</b>

**B FONDI PER RISCHI E ONERI**

1	per trattamento di quiescenza e obblighi simili	0	0
2	per imposte, anche differite	0	0
3	Altri	3.976	0
<b>TOTALE</b>		<b>3.976</b>	<b>0</b>

**C Trattamento di fine rapporto di lavoro subordinato**

23.066 20.215

**D DEBITI**

1)	Obbligazioni	0	0
2)	Obbligazioni convertibili	0	0
3)	debiti verso soci per finanziamenti		
	- esigibili entro esercizio successivo	0	0
	- esigibili oltre esercizio successivo	0	0
4)	debiti verso banche		
	- esigibili entro esercizio successivo	401.766	330.284
	- esigibili oltre esercizio successivo	2.057.299	2.110.260
5)	debiti verso altri finanziatori		
	- esigibili entro esercizio successivo	351.450	375.252
	- esigibili oltre esercizio successivo	0	0
6)	Acconti	0	0
7)	debiti verso fornitori		
	- esigibili entro esercizio successivo	233.066	282.543
	- esigibili oltre esercizio successivo	0	0
8)	debiti rappresentati da titoli di credito	0	0
9)	debiti verso imprese controllate	0	0
10)	debiti verso imprese collegate	0	0
11)	debiti verso controllanti	0	0
12)	debiti tributari	13.138	13.552
13)	debiti verso istituti di previdenza e di sicurezza sociale	10.395	11.813
14)	altri debiti		
	- esigibili entro esercizio successivo	32.286	33.154
	- esigibili oltre esercizio successivo	0	0

**STATO PATRIMONIALE**



**TOTALE**

**2009/2010    2008/2009**

**3.099.400**

**3.156.958**

**E RATEI E RISCONTI**

- aggi di emissione
- ratei passivi
- risconti passivi

0

0

53.805

64.364

0

0

**TOTALE**

**53.805**

**64.364**

**TOTALE PASSIVO**

**4.122.836**

**4.207.849**

**CONTO ECONOMICO**



**2009/2010    2008/2009**

<b>A) VALORE DELLA PRODUZIONE</b>		
1) ricavi delle vendite e delle prestazioni	1.716.200	1.732.220
2) variazioni delle rimanenze di prodotti in corso di lavorazione, semilavorati e finiti	(125.727)	(28.291)
3) variazioni dei lavori in corso su ordinazione	0	0
4) incrementi di immobilizzazioni per lavori interni	0	0
5) altri ricavi e proventi		
- contributi in conto esercizio	228.002	262.641
- altri ricavi e proventi	16.937	5.971
<b>TOTALE (A)</b>	<b>1.835.412</b>	<b>1.972.541</b>
<b>B COSTI DELLA PRODUZIONE</b>		
6) per materie prime, sussidiarie, di consumo e di merci	823.102	818.489
7) per servizi	424.880	445.468
8) per godimento beni di terzi	19.306	15.592
9) per il personale:		
a) salari e stipendi	256.915	269.020
b) oneri sociali	45.234	40.000
c) trattamento di fine rapporto	6.051	8.282
d) trattamento di quiescenza e simili	0	0
e) altri costi	1.321	2.003
10) ammortamenti e svalutazioni		
a) ammortamento delle immobilizzazioni immateriali	28.510	29.932
b) ammortamento delle immobilizzazioni materiali	83.449	80.905
c) altre svalutazioni delle immobilizzazioni	0	0
d) svalutazione dei crediti	25.555	23.590
11) variazioni delle rimanenze di materie prime, sussidiarie, di consumo e merci	(32.588)	2.990
12) accantonamenti per rischi	0	0
13) altri accantonamenti	3.976	0
14) oneri diversi di gestione	63.338	77.410
<b>TOTALE (B)</b>	<b>1.749.049</b>	<b>1.813.681</b>
<b>DIFFERENZA tra VALORE e COSTI DELLA PRODUZIONE (A - B)</b>	<b>86.363</b>	<b>158.860</b>
<b>C PROVENTI E ONERI FINANZIARI</b>		
15) proventi da partecipazioni		
- dividendi da imprese controllate	0	0
- dividendi da imprese collegate	0	0
- dividendi da altre imprese	0	0
- altri dividendi da partecipazione	0	0
16) altri proventi finanziari		
a) da crediti iscritti nelle immobilizzazioni	0	0
b) da titoli iscritti nelle immobilizzazioni che non costituiscono partecipazioni	0	0
c) da titoli iscritti nell'attivo circolante che non costituiscono partecipazioni	0	0
d) proventi finanziari diversi da:		



## CONTO ECONOMICO


	2009/2010	2008/2009
- imprese controllate	0	0
- imprese collegate	0	0
- imprese controllanti	0	0
- altri interessi e proventi finanziari	1.272	2.167
17) interessi e altri oneri finanziari da:		
- imprese controllate	0	0
- imprese collegate	0	0
- imprese controllanti	0	0
- altri interessi e oneri finanziari	111.761	147.794
17) <i>bis</i> utili e perdite su cambi	81	(33)
<b>TOTALE (15 + 16 - 17 +/- 17 bis)</b>	<b>(110.408)</b>	<b>( 145.660)</b>
<b>D RETTIFICHE DI VALORE DI ATTIVITA' FINANZIARIE</b>		
18) rivalutazioni		
a) di partecipazioni	0	0
b) di immobilizzazioni finanziarie che non costituiscono partecipazioni	0	0
c) di titoli iscritti nell'attivo circolante che non costituiscono partecipazioni	0	0
<b>TOTALE (18 - 19)</b>	<b>0</b>	<b>0</b>
<b>E Proventi e oneri straordinari</b>		
20) proventi		
- plusvalenze da alienazioni i cui ricavi non sono iscrivibili al n.5	34.189	0
- altri proventi straordinari	5.070	299
21) oneri		
- minusvalenze da alienazioni i cui effetti contabili non sono iscrivibili al n.14	0	835
- imposte relative a esercizi precedenti	0	0
- altri oneri straordinari	5.831	6.687
<b>TOTALE (20 - 21)</b>	<b>33.428</b>	<b>(7.223)</b>
<b>RISULTATO PRIMA DELLE IMPOSTE (A - B +/- C +/-D +/- E)</b>	<b>9.383</b>	<b>5.977</b>
22) imposte sul reddito dell'esercizio, correnti, differite e anticipate	8.522	5.272
<b>23) UTILE (PERDITA) DELL'ESERCIZIO</b>	<b>861</b>	<b>705</b>

Il Consiglio di Amministrazione



**APPENDICE RD28**

**MOLINI POPOLARI RIUNITI SOCIETÀ  
COOPERATIVA AGRICOLA IN ELLERA (PG)  
ESERCIZIO FINANZIARIO 2010**



<b>A T T I V O</b>	<b>ESERCIZIO corrente 2010</b>	<b>ESERCIZIO precedente 2009</b>
<b>(A) CREDITI V/ SOCI PER VERSAMENTI ANCORA DOVUTI</b>		
Crediti V/Soci non ancora Richiamati	0	0
<b>*** TOTALE CREDITI V/ SOCI (A)</b>	<b>0</b>	<b>0</b>
<b>(B) IMMOBILIZZAZIONI</b>		
<b>I IMMOBILIZZAZIONI IMMATERIALI</b>		
1 Costi di Impianto e di Ampliamento	0	16.876
3 Dir.di Brevetti Ind. e di Ut.Op.Ingegno	21.805	12.800
4 Concessioni, Licenze, Marchi e Dir.Simili	43.228	53.092
5 Avviamento	115.520	124.416
6 Immobilizzazioni in corso ed acconti	0	0
7 Altre Immobilizzazioni Immateriali	51.139	59.016
<b>** TOTALE IMMOBILIZZAZIONI IMMATERIALI (I)</b>	<b>231.692</b>	<b>266.200</b>
<b>II IMMOBILIZZAZIONI MATERIALI</b>		
1 Terreni e Fabbricati	9.940.866	8.611.505
2 Macchine e Impianti	1.001.165	1.127.301
3 Attrezzature Industriali e Commerciali	193.766	218.577
4 Altri Beni	502.242	508.846
5 Immobilizzazioni in corso ed acconti	341.217	835.734
<b>** TOTALE IMMOBILIZZAZIONI MATERIALI (II)</b>	<b>11.979.256</b>	<b>11.301.963</b>
<b>III IMMOBILIZZAZIONI FINANZIARIE</b>		
1 Partecipazioni		
d) Partecipazioni in Altre Imprese	274.874	268.908
d) Partecipazioni in Soc.Coop. e loro Consorzi	80.775	74.748
Totale Partecipazioni (1)	355.649	343.656
2 Crediti		
d) Cred. Esigibili oltre es.succ.V/Altri	27.143	26.143
Totale Crediti (2)	27.143	26.143
3 Altri Titoli	3.772.483	3.560.182
<b>** TOTALE IMMOBILIZZAZIONI FINANZIARIE (III)</b>	<b>4.155.275</b>	<b>3.929.981</b>
<b>*** TOTALE IMMOBILIZZAZIONI (B)</b>	<b>16.366.223</b>	<b>15.498.144</b>
<b>(C) ATTIVO CIRCOLANTE</b>		
<b>I RIMANENZE</b>		
1 Materie Prime, Sussidiarie e di Consumo	1.585.205	1.195.166
2 Prodotti in corso di lavorazione e semilavorati	34.001	42.317
4 Prodotti finiti e merci	5.064.452	4.398.282
5 Anticipi a Fornitori per Mercì	59.052	36.982
<b>** TOTALE RIMANENZE (I)</b>	<b>6.742.710</b>	<b>5.672.747</b>
<b>II CREDITI</b>		
1 Crediti Esig. entro Eserc.Successivo V/Clienti	15.058.756	12.059.442
4bis Crediti Tributari Esig. entro Eserc.Successivo	3.077.153	2.248.669
4ter Crediti per Imposte Anticipate Esig. entro Eserc.Successivo	338	876
5 Crediti Esig. entro Eserc.Successivo V/Altri	61.485	64.911
<b>** TOTALE CREDITI ESIG.ENTRO L'ESERC.SUCCESSIVO</b>	<b>18.197.732</b>	<b>14.373.898</b>
1 Crediti Esig. oltre Eserc.Successivo V/Clienti	2.082.549	2.007.280
4bis Crediti Tributari Esig. oltre Eserc.Successivo	207.239	207.239
4ter Crediti per Imposte Anticipate Esig. oltre Eserc.Successivo	137.500	137.838
5 Crediti Esig. oltre Eserc.Successivo V/Altri	43.012	44.484
<b>** TOTALE CREDITI ESIG.OLTRE L'ESERC.SUCCESSIVO</b>	<b>2.470.300</b>	<b>2.396.841</b>
<b>TOTALE CREDITI (II)</b>	<b>20.668.032</b>	<b>16.770.739</b>
<b>III ATTIVITA' FINANZ.CHE NON COSTIT.IMMOBILIZZ.</b>		
6 Altri Titoli	0	0
<b>** TOTALE ATTIVITA' FINANZ.CHE NON COSTIT.IMMOBILIZZ.</b>	<b>0</b>	<b>0</b>
<b>IV DISPONIBILITA' LIQUIDE</b>		
1 Depositi Bancari e Postali	339.474	2.201.447
3 Denaro e Valori in Cassa	20.855	27.709
<b>** TOTALE DISPONIBILITA' LIQUIDE (IV)</b>	<b>360.329</b>	<b>2.229.156</b>
<b>*** TOTALE ATTIVO CIRCOLANTE (C)</b>	<b>27.771.071</b>	<b>24.672.642</b>
<b>(D) RATEI E RISCOINTI ATTIVI</b>		
Ratei Attivi	13.093	36.751
Risconti Attivi	39.428	43.665
<b>*** TOTALE RATEI E RISCOINTI ATTIVI (D)</b>	<b>52.521</b>	<b>80.416</b>
<b>TOTALE ATTIVO (A+B+C+D)</b>	<b>44.189.815</b>	<b>40.251.202</b>

<b>P A S S I V O</b>	<b>ESERCIZIO corrente 2010</b>	<b>ESERCIZIO precedente 2009</b>
<b>(A) PATRIMONIO NETTO</b>		
<b>I Capitale Sociale</b>		
1) Capitale Sociale Cooperatori	1.073.790	1.570.486
2) Capitale Sociale Sovventori	9.300	9.025
<b>III Riserve di Rivalutazione</b>	0	0
<b>IV Riserva Legale</b>	2.985.356	2.172.608
<b>V Riseve Statutarie</b>	7.166.409	6.468.127
<b>VIII Utile (Perdita) portati a nuovo</b>	0	0
<b>IX Utile (Perdita) dell' Esercizio</b>	722.516	1.042.211
<b>*** PATRIMONIO NETTO COMPLESSIVO (A)</b>	<b>11.957.371</b>	<b>11.262.457</b>
<b>(B) FONDI PER RISCHI ED ONERI</b>		
3 Altri Fondi	500.000	500.000
<b>*** TOTALE FONDI PER RISCHI ED ONERI (B)</b>	<b>500.000</b>	<b>500.000</b>
<b>(C) TRATTAMENTO DI FINE RAPPORTO DI LAV.SUBORD.</b>		
<b>*** TOTALE FONDI T.F.R.PER LAVORO SUBORDINATO (C)</b>	<b>1.619.357</b>	<b>1.635.259</b>
<b>(D) DEBITI</b>		
4 Debiti Esigib.Entro Eserc.Success.V/Banche	4.609.397	2.286.505
5 Debiti Esigib.Entro Eserc.Success.V/Altri Finan.	4.341	4.353
6 Acconti Esigib.Entro Eserc.Successivo	513.566	114.763
7 Debiti Esigib.Entro Eserc.Success.V/Fornitori	11.427.526	11.262.733
8 Deb.Rap.da Tit.di Cred.Esig.Entro Eserc.Succ.	0	0
12 Debiti Tributari Esigib.Entro Eserc.Success.	190.787	256.254
13 Debiti V/Ist.Previd.e Sic.Soc. Entro Eserc.Succ.	358.821	340.406
14 Altri Debiti Esigibili Entro Eserc.Successivo	676.253	632.234
<b>*** TOTALE DEBITI ESIGIB.ENTRO L'ESERC.SUCCESSIVO</b>	<b>17.780.691</b>	<b>14.897.248</b>
4 Debiti Esigib.Oltre Eserc.Success.V/Banche	6.363.732	5.999.801
5 Debiti Esigib.Oltre Eserc.Success.V/Altri Finan.	5.816.380	5.777.152
7 Debiti Esigib.Oltre Eserc.Success.V/Fornitori	89.408	89.408
8 Deb.Rap.da Tit.di Cred.Esig.Oltre Eserc.Succ.	0	0
12 Debiti Tributari Esigib.Oltre Eserc.Success.	0	0
14 Altri Debiti Esigibili Oltre Eserc.Successivo	2.209	2.209
<b>*** TOTALE DEBITI ESIGIB.OLTRE L'ESERC.SUCCESSIVO</b>	<b>12.271.729</b>	<b>11.868.570</b>
<b>TOTALE DEBITI (D)</b>	<b>30.052.420</b>	<b>26.765.818</b>
<b>(E) RATEI E RISCOINTI PASSIVI</b>		
Ratei Passivi	60.667	81.752
Risconti Passivi	0	5.916
<b>*** TOTALE RATEI E RISCOINTI PASSIVI (E)</b>	<b>60.667</b>	<b>87.668</b>
<b>TOTALE PASSIVO (A+B+C+D+E)</b>	<b>44.189.815</b>	<b>40.251.202</b>

<b>CONTI D'ORDINE</b>		
Altri Beni di Terzi	3.127.158	3.410.519
Impegni alla vendita	4.502.425	0
Impegni all' acquisto	180.760	180.760
Garanzie prestate/ricevute	0	76.655
<b>TOTALE CONTI D'ORDINE</b>	<b>7.810.343</b>	<b>3.667.934</b>

**CONTO ECONOMICO****ESERCIZIO  
corrente  
2010****ESERCIZIO  
precedente  
2009****(A) VALORE DELLA PRODUZIONE**

1 Ricavi delle Vendite e delle Prestazioni	51.909.209	48.574.140
2 Variazione delle Rimanenze prod.in corso lav.ne,sem. finiti	657.854	-207.848
5 Altri Ricavi e Proventi con sep. ind.contr.c/esercizio		
Altri Ricavi e Proventi	389.928	434.650
Contributi in c/Esercizio	142.000	141.467

**(A) VALORE DELLA PRODUZIONE****53.098.991 48.942.409****(B) COSTI DELLA PRODUZIONE**

6 Acquisti Mat.Prime,Suss.di Consumo e Mercii	39.402.406	34.694.210
7 Spese per Prestazioni di Servizi	6.842.183	6.641.399
8 Spese per il Godimento di Beni di Terzi	135.625	137.110
9 <b>Costo del Personale</b>		
a) Salari, Stipendi	4.482.215	4.309.619
b) Oneri Sociali	474.694	466.648
c) Trattamento fine rapporto	199.496	181.423
d) Trattamento di quiescenza e simili	66.710	63.824
e) Altri Costi	5.975	6.320
<b>TOTALE COSTI PER IL PERSONALE (9)</b>	<b>5.229.090</b>	<b>5.027.834</b>

## 10 Ammortamenti e Svalutazioni

a) Ammortamento Attività Immateriali	60.110	65.090
b) Ammortamento delle Immobilizzazioni Materiali	937.424	891.699
d) Svalut.Cred. del Circolan.e delle Disp.Liquide	87.916	72.107

**TOTALE AMMORTAMENTI E SVALUTAZIONI (10)****1.085.450 1.028.896**

11 Variaz.Rim.Mat.Prime,Suss.di Consumo e Mercii	-390.039	-500.519
12 Accantonamenti per rischi	0	0
13 Altri accantonamenti	0	0
14 Oneri Diversi di Gestione	294.191	294.549

**TOTALE COSTO DELLA PRODUZIONE (B)****52.598.906 47.323.479****DIFFERENZA FRA VAL. E COSTO DELLA PRODUZ. (A-B)****500.085 1.618.930****(C) PROVENTI ED ONERI FINANZIARI**

15.. Proventi da Partecip.in Altre Imprese	35.487	33.997
<b>TOTALE PROVENTI DA PARTECIPAZIONI (15)</b>	<b>35.487</b>	<b>33.997</b>

## 16 Altri Proventi Finanziari

b... Proventi da Titoli Iscr. nelle Imm.Fin.che non costit.partecip.	112.402	51.425
c... Proventi da Titoli Iscr.nell.Attivo Circolante che non cost.partec.	0	33.657
d... Proventi Diversi dai Preced.(Altre Impr.)	89.783	109.896
<b>TOTALE ALTRI PROVENTI FINANZIARI (16)</b>	<b>202.185</b>	<b>194.978</b>

17... Interessi e Altri Oneri Finanz.V/Altri	367.091	424.416
<b>TOTALE INTERESSI E ALTRI ONERI FINANZIARI (17)</b>	<b>367.091</b>	<b>424.416</b>

**(C) SALDO PROVENTI ED ONERI FINANZIARI (15+16-17)****-129.419 -195.441****(D) RETTIFICHE DI VALORI DI ATTIVITA' FINANZIARIE**

18 Rivalutazioni		
19 Svalutazioni		
a Svalutazioni di Partecipazioni	0	13.490
<b>TOTALE SVALUTAZIONI (19)</b>	<b>0</b>	<b>13.490</b>

**(D) TOTALE DELLE RETTIFICHE (18-19)****0 -13.490****(E) PROVENTI ED ONERI STRAORDINARI**

20 Proventi Straordinari	12.720	21.605
20 Plusvalenze da Alienazioni	709.313	0
<b>TOTALE PROVENTI STRAORDINARI (20)</b>	<b>722.033</b>	<b>21.605</b>


21 Minusvalenze da Alienazioni	50.178	0
21.. Oneri Straordinari	21.901	28.593

**TOTALE ONERI STRAORDINARI (21)****72.079 28.593****(E) SALDO DELLE PARTITE STRAORDINARIE (20-21)****649.954 -6.988**

Risultato Prima delle Imposte (A-B+C+D+E) 1.020.620 1.403.011

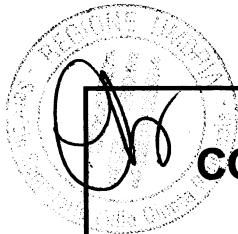
22 <b>Imposte sul Reddito dell' Eserc.,correnti diff. e antic.</b>		
22a) Imposte correnti	297.228	359.323
22b) Imposte Differite anticipate	876	1.477

**23 UTILE (PERDITA) DELL'ESERCIZIO****722.516 1.042.211**



**APPENDICE RD29**

**COOPERATIVA OLIVICOLA COLTIVATORI  
DIRETTI SOCIETÀ COOPERATIVA AGRICOLA IN  
PENNA IN TEVERINA  
ESERCIZIO FINANZIARIO 2010**



**COOPERATIVA OLIVICOLA COLTIVATORI DIRETTI  
SOC.COOP.AGRICOLA**

Sede in PENNA IN TEVERINA, VIA CASE SPARSE SNC

Cod.Fiscale Nr.Reg.Imp. 80009290554  
Iscritta al Registro delle Imprese di TERNI  
Nr. R.E.A. 62464

Iscritta all'Albo delle Società Cooperative al numero **A148613**

*Bilancio dell'esercizio  
dal 01/10/2009 al 30/09/2010*

*Redatto in forma abbreviata  
ai sensi dell'art. 2435 bis C.C..*

**STATO PATRIMONIALE**

<b><u>ATTIVO</u></b>	<b>30/09/2010</b>	<b>30/09/2009</b>
<b>B) IMMOBILIZZAZIONI</b>		
<b>I Immobilizzazioni immateriali</b>		
1 Valore lordo immobilizzazioni immateriali	7.888	7.888
2 F.di ammortamento immobilizz. immateriali	(4.977)	(3.791)
<b>Totale I</b>	<b>2.911</b>	<b>4.097</b>
<b>II Immobilizzazioni materiali</b>		
1 Valore lordo immobilizz. materiali	203.737	203.737
2 F.di ammortamento immobilizz. materiali	(103.804)	(100.481)
<b>Totale II</b>	<b>99.933</b>	<b>103.256</b>
<b>III Immobilizzazioni finanziarie</b>		
<b>Totale III</b>	<b>750</b>	<b>750</b>
<b>TOTALE IMMOBILIZZAZIONI</b>	<b>103.594</b>	<b>108.103</b>

**C) ATTIVO CIRCOLANTE**

**II Crediti**



1 Esigibili entro l'eserc.	4.517	4.740
2 Esigibili oltre l'es. successivo	232	207
<b>Totale II</b>	<b>4.749</b>	<b>4.947</b>
<b>IV Disponibilità liquide</b>		
<b>Totale IV</b>	<b>570</b>	<b>2.416</b>
<b>TOTALE ATTIVO CIRCOLANTE</b>	<b>5.319</b>	<b>7.363</b>
<b>D) RATEI E RISCONTI ATTIVI</b>	<b>0</b>	<b>625</b>
<b><u>TOTALE ATTIVITA'</u></b>	<b>108.913</b>	<b>116.091</b>

<b><u>PASSIVO</u></b>	<b>30/09/2010</b>	<b>30/09/2009</b>
<b>A) PATRIMONIO NETTO</b>		
I Capitale	61.431	61.431
IV Riserva legale	25.138	18.300
VII Altre riserve	15.703	15.704
IX Utile (perdita) dell'esercizio	(3.530)	7.049
<b>TOTALE PATRIMONIO NETTO</b>	<b>98.742</b>	<b>102.484</b>
<b>D) DEBITI</b>		
1 Esigibili entro l'es.successivo	9.871	9.806
2 Esigibili oltre l'es.successivo	300	3.801
<b>TOTALE DEBITI</b>	<b>10.171</b>	<b>13.607</b>
<b><u>TOTALE PASSIVITA'</u></b>	<b>108.913</b>	<b>116.091</b>



## CONTO ECONOMICO

30/09/2010

30/09/2009

### A) VALORE DELLA PRODUZIONE

1 Ricavi delle vendite e delle prestazioni	13.394	25.892
5 Altri ricavi e proventi		
a) altri ricavi e proventi	4	2
b) contributi in conto esercizio	(0)	625
Totale 5	4	627
<b>TOTALE VALORE DELLA PRODUZIONE</b>	<b>13.398</b>	<b>26.519</b>

### B) COSTI DELLA PRODUZIONE

6 Materie prime, sussidiarie di consumo e di merci	(1.313)	(2.321)
7 Servizi	(4.321)	(4.914)
9 Costi per il personale		
a) salari e stipendi	(4.626)	(4.882)
b) oneri sociali	(239)	(268)
Totale 9	(4.865)	(5.150)
10 Ammortamenti e svalutazioni		
a) ammortamenti delle immobilizzazioni immateriali	(1.186)	(1.197)
b) ammortamento delle immobilizz. materiali	(3.323)	(3.033)
Totale 10	(4.509)	(4.230)
14 Oneri diversi di gestione	(1.536)	(1.664)
<b>TOTALE COSTI DELLA PRODUZIONE</b>	<b>(16.544)</b>	<b>(18.279)</b>

### DIFFERENZA TRA VALORE E COSTI DELLA PRODUZIONE

(3.146)                      8.240


### C) PROVENTI E ONERI FINANZIARI

16 Altri proventi finanziari		
d) proventi diversi dai precedenti		
d4) da altri	(0)	1
Totale 16d)	(0)	1
Totale 16	(0)	1
17 Interessi e altri oneri finanziari		
d) v/altri	(310)	(467)
Totale 17	(310)	(467)
<b>TOTALE PROVENTI E ONERI FINANZIARI</b>	<b>(310)</b>	<b>(466)</b>


### E) PROVENTI E ONERI STRAORDINARI

20 Proventi		
b) altri proventi straordinari	2	(0)

Totale 20	2	(0)
21 Oneri		
c) altri oneri straordinari	(76)	(625)
Totale 21	(76)	(625)
<b>TOTALE PARTITE STRAORDINARIE</b>	<b>(74)</b>	<b>(625)</b>
<b>RISULTATO PRIMA DELLE IMPOSTE</b>	<b>(3.530)</b>	<b>7.149</b>
22 Imposte sul reddito dell'esercizio, correnti, differite e anticipate		
a) Imposte correnti	(0)	(100)
Totale 22	(0)	(100)
<b>23 UTILE (PERDITA)</b>	<b>(3.530)</b>	<b>7.049</b>



*Il presente bilancio è conforme ai risultati delle scritture contabili.*



**APPENDICE RD30**


**SOCIETÀ AGRICOLA COOPERATIVA OTTOBRE S.  
C. A. A R.L.  
ESERCIZIO FINANZIARIO 2010**

SOCIETA' AGRICOLA COOPERATIVA OTTOBRE A R.L.



**Stato patrimoniale**

	2010-12-31	2009-12-31
<b>Attivo</b>		
A) Crediti verso soci per versamenti ancora dovuti		
Parte richiamata	0	0
Parte da richiamare	0	0
Totale crediti verso soci per versamenti ancora dovuti (A)	0	0
B) Immobilizzazioni		
I - Immobilizzazioni immateriali		
Valore lordo	844	1.690
Ammortamenti	0	0
Svalutazioni	0	0
Totale immobilizzazioni immateriali	844	1.690
II - Immobilizzazioni materiali		
Valore lordo	171.789	197.281
Ammortamenti	93.937	107.164
Svalutazioni	0	0
Totale immobilizzazioni materiali	77.852	90.117
III - Immobilizzazioni finanziarie		
2) crediti		
esigibili entro l'esercizio successivo	0	0
esigibili oltre l'esercizio successivo	0	2.593
Totale crediti	0	2.593
Altre immobilizzazioni finanziarie	2.041	2.041
Totale immobilizzazioni finanziarie	2.041	4.634
Totale immobilizzazioni (B)	80.737	96.441
C) Attivo circolante		
I - Rimanenze		
Totale rimanenze	0	0
II - Crediti		
esigibili entro l'esercizio successivo	74.922	89.282
esigibili oltre l'esercizio successivo	0	0
Totale crediti	74.922	89.282
III - Attività finanziarie che non costituiscono immobilizzazioni		
Totale attività finanziarie che non costituiscono immobilizzazioni	0	0
IV - Disponibilità liquide		
Totale disponibilità liquide	32.129	73.169
Totale attivo circolante (C)	107.051	162.451
D) Ratei e risconti		
Totale ratei e risconti (D)	0	112
<b>Totale attivo</b>	<b>187.788</b>	<b>259.004</b>
<b>Passivo</b>		
A) Patrimonio netto		
I - Capitale	9.933	9.933
II - Riserva da soprapprezzo delle azioni	0	0
III - Riserve di rivalutazione	58.099	58.099
IV - Riserva legale	0	0
V - Riserve statutarie	0	0
VI - Riserva per azioni proprie in portafoglio	0	0
VII - Altre riserve, distintamente indicate		
Riserva straordinaria o facoltativa	0	0
Riserva per rinnovamento impianti e macchinari	0	0
Riserva ammortamento anticipato	0	0
Riserva per acquisto azioni proprie	0	0
Riserva da deroghe ex art. 2423 Cod. Civ	0	0
Riserva azioni (quote) della società controllante	0	0
Riserva non distribuibile da rivalutazione delle partecipazioni	0	0
Versamenti in conto aumento di capitale	0	0
Versamenti in conto futuro aumento di capitale	0	0
Versamenti in conto capitale	0	0




## SOCIETA' AGRICOLA COOPERATIVA OTTOBRE A R.L.

Versamenti a copertura perdite	0	0
Riserva da riduzione capitale sociale	0	0
Riserva avanzo di fusione	0	0
Riserva per utili su cambi	0	0
Differenza da arrotondamento all'unità di Euro	-3	1
Riserve da condono fiscale:		
Riserva da condono ex L. 19 dicembre 1973, n. 823;	0	0
Riserva da condono ex L. 7 agosto 1982, n. 516;	0	0
Riserva da condono ex L. 30 dicembre 1991, n. 413;	0	0
Riserva da condono ex L. 27 dicembre 2002, n. 289.	0	0
Totale riserve da condono fiscale	0	0
Varie altre riserve	0	0
Totale altre riserve	-3	1
VIII - Utili (perdite) portati a nuovo	-76.059	-46.289
IX - Utile (perdita) dell'esercizio		
Utile (perdita) dell'esercizio.	-44.619	-29.770
Copertura parziale perdita d'esercizio	0	0
Utile (perdita) residua	-44.619	-29.770
Totale patrimonio netto	-52.649	-8.026
B) Fondi per rischi e oneri		
Totale fondi per rischi ed oneri	0	0
C) Trattamento di fine rapporto di lavoro subordinato	0	0
D) Debiti		
esigibili entro l'esercizio successivo	240.437	258.746
esigibili oltre l'esercizio successivo	0	8.284
Totale debiti	240.437	267.030
E) Ratei e risconti		
Totale ratei e risconti	0	0
Totale passivo	187.788	259.004

SOCIETA' AGRICOLA COOPERATIVA OTTOBRE A R.L.

**Conti d'ordine**

	2010-12-31	2009-12-31
<b>Rischi assunti dall'impresa</b>		
<b>Fideiussioni</b>		
a imprese controllate	0	0
a imprese collegate	0	0
a imprese controllanti	0	0
a imprese controllate da controllanti	0	0
ad altre imprese	0	0
<b>Totale fideiussioni</b>	0	0
<b>Avalli</b>		
a imprese controllate	0	0
a imprese collegate	0	0
a imprese controllanti	0	0
a imprese controllate da controllanti	0	0
ad altre imprese	0	0
<b>Totale avalli</b>	0	0
<b>Altre garanzie personali</b>		
a imprese controllate	0	0
a imprese collegate	0	0
a imprese controllanti	0	0
a imprese controllate da controllanti	0	0
ad altre imprese	0	0
<b>Totale altre garanzie personali</b>	0	0
<b>Garanzie reali</b>		
a imprese controllate	0	0
a imprese collegate	0	0
a imprese controllanti	0	0
a imprese controllate da controllanti	0	0
ad altre imprese	0	0
<b>Totale garanzie reali</b>	0	0
<b>Altri rischi</b>		
crediti ceduti pro solvendo	0	0
altri	0	0
<b>Totale altri rischi</b>	0	0
<b>Totale rischi assunti dall'impresa</b>	0	0
<b>Impegni assunti dall'impresa</b>		
<b>Totale impegni assunti dall'impresa</b>	0	0
<b>Beni di terzi presso l'impresa</b>		
merci in conto lavorazione	0	0
beni presso l'impresa a titolo di deposito o comodato	0	0
beni presso l'impresa in pegno o cauzione	0	0
altro	0	0
<b>Totale beni di terzi presso l'impresa</b>	0	0
<b>Altri conti d'ordine</b>		
<b>Totale altri conti d'ordine</b>	0	0
<b>Totale conti d'ordine</b>	0	0




SOCIETA' AGRICOLA COOPERATIVA OTTOBRE A R.L.


**Conto economico**

	2010-12-31	2009-12-31
<b>A) Valore della produzione:</b>		
1) ricavi delle vendite e delle prestazioni	0	0
2), 3) variazioni delle rimanenze di prodotti in corso di lavorazione, semilavorati e finiti e dei lavori in corso su ordinazione	0	0
2) variazioni delle rimanenze di prodotti in corso di lavorazione, semilavorati e finiti	0	0
3) variazioni dei lavori in corso su ordinazione	0	0
4) incrementi di immobilizzazioni per lavori interni	0	0
5) altri ricavi e proventi		
contributi in conto esercizio	0	0
altri	43	3
Totale altri ricavi e proventi	43	3
Totale valore della produzione	43	3
<b>B) Costi della produzione:</b>		
6) per materie prime, sussidiarie, di consumo e di merci	500	0
7) per servizi	19.068	4.479
8) per godimento di beni di terzi	0	0
9) per il personale:		
a) salari e stipendi	0	0
b) oneri sociali	0	0
c), d), e) trattamento di fine rapporto, trattamento di quiescenza, altri costi del personale	0	0
c) trattamento di fine rapporto	0	0
d) trattamento di quiescenza e simili	0	0
e) altri costi	0	0
Totale costi per il personale	0	0
10) ammortamenti e svalutazioni:		
a), b), c) ammortamento delle immobilizzazioni immateriali e materiali, altre svalutazioni delle immobilizzazioni	9.319	10.474
a) ammortamento delle immobilizzazioni immateriali	844	844
b) ammortamento delle immobilizzazioni materiali	8.475	9.630
c) altre svalutazioni delle immobilizzazioni	0	0
d) svalutazioni dei crediti compresi nell'attivo circolante e delle disponibilità liquide	0	0
Totale ammortamenti e svalutazioni	9.319	10.474
11) variazioni delle rimanenze di materie prime, sussidiarie, di consumo e merci	0	0
12) accantonamenti per rischi	0	0
13) altri accantonamenti	0	0
14) oneri diversi di gestione	5.085	10.708
Totale costi della produzione	33.972	25.661
Differenza tra valore e costi della produzione (A - B)	-33.929	-25.658
<b>C) Proventi e oneri finanziari:</b>		
15) proventi da partecipazioni		
da imprese controllate	0	0
da imprese collegate	0	0
altri	0	0
Totale proventi da partecipazioni	0	0
16) altri proventi finanziari:		
a) da crediti iscritti nelle immobilizzazioni		
da imprese controllate	0	0
da imprese collegate	0	0
da imprese controllanti	0	0
altri	0	0
Totale proventi finanziari da crediti iscritti nelle immobilizzazioni	0	0
b), c) da titoli iscritti nelle immobilizzazioni che non costituiscono partecipazioni e da titoli iscritti nell'attivo circolante che non costituiscono partecipazioni	0	0
b) da titoli iscritti nelle immobilizzazioni che non	0	0

SOCIETA' AGRICOLA COOPERATIVA OTTOBRE A R.L.




costituiscono partecipazioni		
c) da titoli iscritti nell'attivo circolante che non costituiscono partecipazioni	0	0
d) proventi diversi dai precedenti		
da imprese controllate	0	0
da imprese collegate	0	0
da imprese controllanti	0	0
altri	20	59
Totale proventi diversi dai precedenti	20	59
Totale altri proventi finanziari	20	59
17) interessi e altri oneri finanziari		
a imprese controllate	0	0
a imprese collegate	0	0
a imprese controllanti	0	0
altri	24	225
Totale interessi e altri oneri finanziari	24	225
17-bis) utili e perdite su cambi	0	0
Totale proventi e oneri finanziari (15 + 16 - 17 + - 17-bis)	-4	-166
D) Rettifiche di valore di attività finanziarie:		
18) rivalutazioni:		
a) di partecipazioni	0	0
b) di immobilizzazioni finanziarie che non costituiscono partecipazioni	0	0
c) di titoli iscritti all'attivo circolante che non costituiscono partecipazioni	0	0
Totale rivalutazioni	0	0
19) svalutazioni:		
a) di partecipazioni	0	0
b) di immobilizzazioni finanziarie che non costituiscono partecipazioni	0	0
c) di titoli iscritti nell'attivo circolante che non costituiscono partecipazioni	0	0
Totale svalutazioni	0	0
Totale delle rettifiche di valore di attività finanziarie (18 - 19)	0	0
E) Proventi e oneri straordinari:		
20) proventi		
plusvalenze da alienazioni i cui ricavi non sono iscrivibili al n 5	0	0
Differenza da arrotondamento all'unità di Euro	0	0
altri	0	889
Totale proventi	0	889
21) oneri		
minusvalenze da alienazioni i cui effetti contabili non sono iscrivibili al n 14	0	0
imposte relative ad esercizi precedenti	0	0
Differenza da arrotondamento all'unità di Euro	0	0
altri	10.686	4.835
Totale oneri	10.686	4.835
Totale delle partite straordinarie (20 - 21)	-10.686	-3.946
Risultato prima delle imposte (A - B + - C + - D + - E)	-44.619	-29.770
22) Imposte sul reddito dell'esercizio, correnti, differite e anticipate		
imposte correnti	0	0
imposte differite	0	0
imposte anticipate	0	0
proventi (oneri) da adesione al regime di consolidato fiscale / trasparenza fiscale	0	0
Totale delle imposte sul reddito dell'esercizio, correnti, differite e anticipate	0	0
23) Utile (perdita) dell'esercizio	-44.619	-29.770



**APPENDICE RD31**

**UMBRIA VITICOLTORI ASSOCIATI SOCIETÀ  
COOPERATIVA AGRICOLA  
ESERCIZIO FINANZIARIO 2010**

UMBRIA VITICOLTORI ASSOCIATI SOC. COOP. IN LIQUIDAZIONE




**Stato patrimoniale**

	2010-12-31	2009-12-31
<b>Attivo</b>		
A) Crediti verso soci per versamenti ancora dovuti		
Parte richiamata	0	0
Parte da richiamare	0	0
Totale crediti verso soci per versamenti ancora dovuti (A)	0	0
B) Immobilizzazioni		
I - Immobilizzazioni immateriali		
Valore lordo	30.130	268.716
Ammortamenti	11.509	208.317
Svalutazioni	0	0
Totale immobilizzazioni immateriali	18.621	60.399
II - Immobilizzazioni materiali		
Valore lordo	8.038.426	8.125.379
Ammortamenti	3.276.558	3.333.140
Svalutazioni	0	0
Totale immobilizzazioni materiali	4.761.868	4.792.239
III - Immobilizzazioni finanziarie		
2) crediti		
esigibili entro l'esercizio successivo	0	0
esigibili oltre l'esercizio successivo	0	0
Totale crediti	0	0
Altre immobilizzazioni finanziarie	2.066	17.414
Totale immobilizzazioni finanziarie	2.066	17.414
Totale immobilizzazioni (B)	4.782.555	4.870.052
C) Attivo circolante		
I - Rimanenze		
Totale rimanenze	0	0
II - Crediti		
esigibili entro l'esercizio successivo	634.502	536.734
esigibili oltre l'esercizio successivo	0	0
Totale crediti	634.502	536.734
III - Attività finanziarie che non costituiscono immobilizzazioni		
Totale attività finanziarie che non costituiscono immobilizzazioni	0	0
IV - Disponibilità liquide		
Totale disponibilità liquide	993	1
Totale attivo circolante (C)	635.495	536.735
D) Ratei e risconti		
Totale ratei e risconti (D)	0	0
<b>Totale attivo</b>	<b>5.418.050</b>	<b>5.406.787</b>
<b>Passivo</b>		
A) Patrimonio netto		
I - Capitale	538.370	538.370
II - Riserva da soprapprezzo delle azioni	0	0
III - Riserve di rivalutazione	1.534.067	2.207.302
IV - Riserva legale	0	0
V - Riserve statutarie	0	0
VI - Riserva per azioni proprie in portafoglio	0	0
VII - Altre riserve, distintamente indicate		
Riserva straordinaria o facoltativa	0	0
Riserva per rinnovamento impianti e macchinari	0	0
Riserva ammortamento anticipato	0	0
Riserva per acquisto azioni proprie	0	0
Riserva da deroghe ex art. 2423 Cod. Civ	0	0
Riserva azioni (quote) della società controllante	0	0
Riserva non distribuibile da rivalutazione delle partecipazioni	0	0
Versamenti in conto aumento di capitale	0	0
Versamenti in conto futuro aumento di capitale	0	0
Versamenti in conto capitale	0	0

Bilancio al 31/12/2010

Pag. 2 di 6

Generato da INFOCAMERE S.C.p.A. - Conforme alla tassonomia itcc-ci-2011-01-04



UMBRIA VITICOLTORI ASSOCIATI SOC. COOP. IN LIQUIDAZIONE

Versamenti a copertura perdite	0	0
Riserva da riduzione capitale sociale	0	0
Riserva avanzo di fusione	0	0
Riserva per utili su cambi	0	0
Differenza da arrotondamento all'unità di Euro	0	0
Riserva da condono ex L. 19 dicembre 1973, n. 823;	0	0
Riserva da condono ex L. 7 agosto 1982, n. 516;	0	0
Riserva da condono ex L. 30 dicembre 1991, n. 413;	0	0
Riserva da condono ex L. 27 dicembre 2002, n. 289.	0	0
Totale riserve da condono fiscale	0	0
Varie altre riserve	(*)-154.424	0
Totale altre riserve	-154.424	0
VIII - Utili (perdite) portati a nuovo	0	0
IX - Utile (perdita) dell'esercizio		
Utile (perdita) dell'esercizio.	-329.711	-673.236
Copertura parziale perdita d'esercizio	0	0
Utile (perdita) residua	-329.711	-673.236
Totale patrimonio netto	1.588.302	2.072.436
B) Fondi per rischi e oneri		
Totale fondi per rischi ed oneri	468.744	78.000
C) Trattamento di fine rapporto di lavoro subordinato	0	0
D) Debiti		
esigibili entro l'esercizio successivo	3.361.004	2.811.823
esigibili oltre l'esercizio successivo	0	384.528
Totale debiti	3.361.004	3.196.351
E) Ratei e risconti		
Totale ratei e risconti	0	60.000
Totale passivo	5.418.050	5.406.787


(\*) 8) Rettifiche di liquidazione: -154424

UMBRIA VITICOLTORI ASSOCIATI SOC. COOP. IN LIQUIDAZIONE



**Conti d'ordine**

	2010-12-31	2009-12-31
Rischi assunti dall'impresa		
Fideiussioni		
a imprese controllate	0	0
a imprese collegate	0	0
a imprese controllanti	0	0
a imprese controllate da controllanti	0	0
ad altre imprese	0	0
Totale fideiussioni	0	0
Avalli		
a imprese controllate	0	0
a imprese collegate	0	0
a imprese controllanti	0	0
a imprese controllate da controllanti	0	0
ad altre imprese	0	0
Totale avalli	0	0
Altre garanzie personali		
a imprese controllate	0	0
a imprese collegate	0	0
a imprese controllanti	0	0
a imprese controllate da controllanti	0	0
ad altre imprese	0	0
Totale altre garanzie personali	0	0
Garanzie reali		
a imprese controllate	0	0
a imprese collegate	0	0
a imprese controllanti	0	0
a imprese controllate da controllanti	0	0
ad altre imprese	0	0
Totale garanzie reali	0	0
Altri rischi		
crediti ceduti pro solvendo	0	0
altri	0	0
Totale altri rischi	0	0
Totale rischi assunti dall'impresa	0	0
Impegni assunti dall'impresa		
Totale impegni assunti dall'impresa	5.364.316	5.364.316
Beni di terzi presso l'impresa		
merci in conto lavorazione	0	0
beni presso l'impresa a titolo di deposito o comodato	0	0
beni presso l'impresa in pegno o cauzione	0	0
altro	0	0
Totale beni di terzi presso l'impresa	0	0
Altri conti d'ordine		
Totale altri conti d'ordine	2.903.242	2.903.242
Totale conti d'ordine	8.267.558	8.267.558




UMBRIA VITICOLTORI ASSOCIATI SOC. COOP. IN LIQUIDAZIONE


**Conto economico**

	2010-12-31	2009-12-31
<b>A) Valore della produzione:</b>		
1) ricavi delle vendite e delle prestazioni	0	647.366
2), 3) variazioni delle rimanenze di prodotti in corso di lavorazione, semilavorati e finiti e dei lavori in corso su ordinazione	0	-101.331
2) variazioni delle rimanenze di prodotti in corso di lavorazione, semilavorati e finiti	0	-101.331
3) variazioni dei lavori in corso su ordinazione	0	0
4) incrementi di immobilizzazioni per lavori interni	0	0
5) altri ricavi e proventi		
contributi in conto esercizio	0	37.595
altri	166.550	89.803
Totale altri ricavi e proventi	166.550	127.398
Totale valore della produzione	166.550	673.433
<b>B) Costi della produzione:</b>		
6) per materie prime, sussidiarie, di consumo e di merci	0	311.982
7) per servizi	79.117	235.878
8) per godimento di beni di terzi	0	300
9) per il personale:		
a) salari e stipendi	0	115.225
b) oneri sociali	0	25.902
c), d), e) trattamento di fine rapporto, trattamento di quiescenza, altri costi del personale	0	7.863
c) trattamento di fine rapporto	0	7.863
d) trattamento di quiescenza e simili	0	0
e) altri costi	0	0
Totale costi per il personale	0	148.990
10) ammortamenti e svalutazioni:		
a), b), c) ammortamento delle immobilizzazioni immateriali e materiali, altre svalutazioni delle immobilizzazioni	35.816	312.467
a) ammortamento delle immobilizzazioni immateriali	4.145	7.703
b) ammortamento delle immobilizzazioni materiali	31.671	304.764
c) altre svalutazioni delle immobilizzazioni	0	0
d) svalutazioni dei crediti compresi nell'attivo circolante e delle disponibilità liquide	0	0
Totale ammortamenti e svalutazioni	35.816	312.467
11) variazioni delle rimanenze di materie prime, sussidiarie, di consumo e merci	0	186.518
12) accantonamenti per rischi	0	0
13) altri accantonamenti	0	0
14) oneri diversi di gestione	47.287	22.547
Totale costi della produzione	162.220	1.218.682
Differenza tra valore e costi della produzione (A - B)	4.330	-545.249
<b>C) Proventi e oneri finanziari:</b>		
15) proventi da partecipazioni		
da imprese controllate	0	0
da imprese collegate	0	0
altri	0	0
Totale proventi da partecipazioni	0	0
16) altri proventi finanziari:		
a) da crediti iscritti nelle immobilizzazioni		
da imprese controllate	0	0
da imprese collegate	0	0
da imprese controllanti	0	0
altri	0	0
Totale proventi finanziari da crediti iscritti nelle immobilizzazioni	0	0
b), c) da titoli iscritti nelle immobilizzazioni che non costituiscono partecipazioni e da titoli iscritti nell'attivo circolante che non costituiscono partecipazioni	0	0
b) da titoli iscritti nelle immobilizzazioni che non	0	0

UMBRIA VITICOLTORI ASSOCIATI SOC. COOP. IN LIQUIDAZIONE



costituiscono partecipazioni		
c) da titoli iscritti nell'attivo circolante che non	0	0
costituiscono partecipazioni		
d) proventi diversi dai precedenti		
da imprese controllate	0	0
da imprese collegate	0	0
da imprese controllanti	0	0
altri	1	224
Totale proventi diversi dai precedenti	1	224
Totale altri proventi finanziari	1	224
17) interessi e altri oneri finanziari		
a imprese controllate	0	0
a imprese collegate	0	0
a imprese controllanti	0	0
altri	86.181	90.227
Totale interessi e altri oneri finanziari	86.181	90.227
17-bis) utili e perdite su cambi	0	0
Totale proventi e oneri finanziari (15 + 16 - 17 + - 17-bis)	-86.180	-90.003
D) Rettifiche di valore di attività finanziarie:		
18) rivalutazioni:		
a) di partecipazioni	0	0
b) di immobilizzazioni finanziarie che non costituiscono	0	0
partecipazioni		
c) di titoli iscritti all'attivo circolante che non costituiscono	0	0
partecipazioni		
Totale rivalutazioni	0	0
19) svalutazioni:		
a) di partecipazioni	0	0
b) di immobilizzazioni finanziarie che non costituiscono	0	0
partecipazioni		
c) di titoli iscritti nell'attivo circolante che non costituiscono	0	0
partecipazioni		
Totale svalutazioni	0	0
Totale delle rettifiche di valore di attività finanziarie (18 - 19)	0	0
E) Proventi e oneri straordinari:		
20) proventi		
plusvalenze da alienazioni i cui ricavi non sono iscrivibili al	0	0
n 5		
Differenza da arrotondamento all'unità di Euro	0	0
altri	7.815	4.016
Totale proventi	7.815	4.016
21) oneri		
minusvalenze da alienazioni i cui effetti contabili non sono	0	0
iscrivibili al n 14		
imposte relative ad esercizi precedenti	0	0
Differenza da arrotondamento all'unità di Euro	0	0
altri	255.676	42.000
Totale oneri	255.676	42.000
Totale delle partite straordinarie (20 - 21)	-247.861	-37.984
Risultato prima delle imposte (A - B + - C + - D + - E)	-329.711	-673.236
22) Imposte sul reddito dell'esercizio, correnti, differite e		
anticipate		
imposte correnti	0	0
imposte differite	0	0
imposte anticipate	0	0
proventi (oneri) da adesione al regime di consolidato fiscale /	0	0
trasparenza fiscale		
Totale delle imposte sul reddito dell'esercizio, correnti,	0	0
differite e anticipate		
23) Utile (perdita) dell'esercizio	-329.711	-673.236



**APPENDICE RD32**

**COOPERATIVA SERVIZI FRA COLTIVATORI  
SOCIETÀ COOPERATIVA AGRICOLA IN TODI  
ESERCIZIO FINANZIARIO 2010**



**COOPERATIVA SERVIZI FRA COLTIVATORI  
SOC.COOP.AGRICOLA IN LIQUIDAZIONE**

---

**Bilancio dell'esercizio**

**dal 01.01.2010**

**al 31.12.2010**

**Redatto in forma abbreviata  
ai sensi dell'art. 2435 bis C.C.**

Sede in Perugia, Via Campo di Marte, 19  
Capitale sociale euro 426.642,29  
Codice Fiscale Nr.Reg.Imp. 00461430548  
Iscritta al Registro delle Imprese di PERUGIA  
Nr. R.E.A. 123747  
Numero Iscrizione Albo Cooperative  
Numero Iscrizione Albo Cooperative A175492



**Stato Patrimoniale  
Attivo**

	31.12.2010	31.12.2009
<b>B) IMMOBILIZZAZIONI</b>		
<b>I - Immobilizzazioni immateriali</b>		
Valore lordo	2.145	1.345
<b>Totale immobilizzazioni immateriali</b>	<b>2.145</b>	<b>1.345</b>
<b>II - Immobilizzazioni materiali</b>		
Valore lordo	4.307	8.702
-Fondo ammortamento immobilizzazioni materiali	(2.827)	(6.422)
<b>Totale immobilizzazioni materiali</b>	<b>1.480</b>	<b>2.280</b>
<b>III - Immobilizzazioni finanziarie</b>		
<b>Totale immobilizzazioni finanziarie</b>	<b>2.190</b>	<b>4.690</b>
<b>TOTALE IMMOBILIZZAZIONI (B)</b>	<b>5.815</b>	<b>8.315</b>
<b>C) ATTIVO CIRCOLANTE</b>		
<b>I - Rimanenze</b>		
<b>Totale rimanenze</b>	<b>0</b>	<b>755</b>
<b>II - Crediti</b>		
Esigibili entro l'esercizio successivo	79.095	705.839
Esigibili oltre l'esercizio successivo		7.798
<b>Totale crediti</b>	<b>79.095</b>	<b>713.637</b>
<b>IV - Disponibilità liquide</b>		
<b>Totale disponibilità liquide</b>	<b>7.316</b>	<b>2.626</b>
<b>TOTALE ATTIVO CIRCOLANTE (C)</b>	<b>86.411</b>	<b>717.018</b>
<b>D) RATEI E RISCONTI</b>		
<b>TOTALE RATEI E RISCONTI (D)</b>	<b>0</b>	<b>575</b>
<b>TOTALE ATTIVO</b>	<b>92.226</b>	<b>725.908</b>



**Stato Patrimoniale  
Passivo**


	31.12.2010	31.12.2009
<b>A) PATRIMONIO NETTO</b>		
<b>I - Capitale</b>	351.988	351.988
<b>IV - Riserva legale</b>	85.955	85.955
<b>VII - Altre riserve (Rettifiche di liquidazione)</b>	(174.570)	(0)
<b>VIII - Utili (perdite) portati a nuovo</b>	(1.481.773)	(414.489)
<b>IX - Utile (perdita) dell'esercizio</b>		
Utile (perdita) residua	25.639	(1.067.284)
<b>TOTALE PATRIMONIO NETTO</b>	<b>(1.192.760)</b>	<b>(1.043.829)</b>
<b>C) TRATTAMENTO DI FINE RAPPORTO DI LAVORO SUBORDINATO</b>		
<b>TOTALE TRATTAMENTO DI FINE RAPPORTO DI LAVORO SUBORDINATO</b>	<b>(0)</b>	<b>(0)</b>
<b>D) DEBITI</b>		
Esigibili entro l'esercizio successivo	982.312	1.599.560
Esigibili oltre l'esercizio successivo	302.574	170.156
<b>TOTALE DEBITI</b>	<b>1.284.886</b>	<b>1.769.716</b>
<b>E) RATEI E RISCONTI</b>		
<b>TOTALE RATEI E RISCONTI</b>	<b>100</b>	<b>21</b>
<b>TOTALE PASSIVO</b>	<b>92.226</b>	<b>725.908</b>



**Conto economico a valore  
e costo della produzione (schema civilistico)**

	31.12.2010	31.12.2009
<b>A) VALORE DELLA PRODUZIONE</b>		
1) Ricavi delle vendite e delle prestazioni	755	3.063.672
2) Variazioni delle rimanenze di prodotti in corso di lavorazione, semilavorati e finiti	755	755
5) Altri ricavi e proventi:	22	
contributi in conto esercizio		11.410
altri		54.391
Totale altri ricavi e proventi	22	65.801
<b>TOTALE VALORE DELLA PRODUZIONE</b>	<b>777</b>	<b>3.130.228</b>
<b>B) COSTI DELLA PRODUZIONE</b>		
6) Per materie prime, sussidiarie, di consumo e di merci	(92)	(2.185.247)
7) Per servizi	(23.725)	(132.674)
8) Per godimento di beni di terzi	(4.000)	(109.151)
9) Per il personale:		
a) salari e stipendi	(0)	109.694
b) oneri sociali	(0)	(27.928)
c) trattamento di fine rapporto	(0)	(1.206)
e) altri costi	(0)	(139)
Totale costi per il personale	(0)	(138.967)
10) Ammortamenti e svalutazioni:		
a) ammortamento delle immobilizzazioni immateriali	(0)	(7.703)
b) ammortamento delle immobilizzazioni materiali	(0)	9.414
d) svalutazioni dei crediti compresi nell'attivo circolante e delle disponibilità liquide	(0)	(764.357)
Totale ammortamenti e svalutazioni	(0)	(781.474)
11) Variazioni delle rimanenze di materie prime, sussidiarie, di consumo e merci	(755)	(636.529)
14) Oneri diversi di gestione	(2.731)	(35.346)
<b>TOTALE COSTI DELLA PRODUZIONE</b>	<b>(31.303)</b>	<b>(4.019.388)</b>
<b>DIFFERENZA TRA VALORE E COSTI DELLA PRODUZIONE (A - B)</b>	<b>(30.526)</b>	<b>(889.160)</b>
<b>C) PROVENTI E ONERI FINANZIARI</b>		
16) Altri proventi finanziari:		
d) proventi diversi dai precedenti:		
altri	1	9.166
Totale proventi diversi dai precedenti		9.166
Totale altri proventi finanziari		9.166
17) Interessi e altri oneri finanziari:		
altri	(7.781)	(14.092)
Totale interessi e altri oneri finanziari	(7.781)	(14.092)


<b>TOTALE PROVENTI E ONERI FINANZIARI</b> (15 + 16 - 17 + - 17-BIS)	<b>(7.780)</b>	<b>(4.924)</b>
<b>E) PROVENTI E ONERI STRAORDINARI</b>		
20) Proventi:		
Plusavenze da alienazioni	416	
altri	115.086	7.470
Totale proventi	115.502	7.470
21) Oneri:		
altri	(51.556)	(180.668)
Totale oneri	(51.556)	(180.668)
<b>TOTALE DELLE PARTITE STRAORDINARIE</b> (20 - 21)	<b>63.946</b>	<b>(173.198)</b>
<b>RISULTATO PRIMA DELLE IMPOSTE</b> (A - B + - C + - D + - E)	<b>25.639</b>	<b>(1.067.284)</b>
22) Imposte sul reddito dell'esercizio, correnti, differite e anticipate:		
imposte correnti	(0)	(0)
Totale delle imposte sul reddito dell'esercizio, correnti, differite e anticipate	(0)	(0)
<b>23) UTILE (PERDITA) DELL'ESERCIZIO</b>	<b>25.639</b>	<b>(1.067.284)</b>



*Il presente bilancio è conforme ai risultati delle scritture contabili.*

Perugia, li 30 marzo 2011

IL LIQUIDATORE  
Dott.ssa Emma Scavo



**APPENDICE RD33**

**CANTINA DEI COLLI AMERINI SOCIETÀ  
COOPERATIVA AGRICOLA IN AMELIA  
ESERCIZIO FINANZIARIO 2010**

**CANTINA DEI COLLI AMERINI SOCIETA' COOP. AGRICOLA**

Sede in ZONA INDUSTRIALE - FORNOLE DI AMELIA - 05022 AMELIA (TR)

Bilancio al 30/06/2010

Stato patrimoniale attivo	30/06/2010	30/06/2009
<b>A) Crediti verso soci per versamenti ancora dovuti</b> (di cui già richiamati )		
<b>B) Immobilizzazioni</b>		
I. Immateriali		
1) Costi di impianto e di ampliamento		
2) Costi di ricerca, di sviluppo e di pubblicità		
3) Diritti di brevetto industriale e di utilizzo di opere dell'ingegno		
4) Concessioni, licenze, marchi e diritti simili		
5) Avviamento		
6) Immobilizzazioni in corso e acconti		
7) Altre		
II. Materiali		
1) Terreni e fabbricati	4.090.194	4.085.181
2) Impianti e macchinario	839.008	795.072
3) Attrezzature industriali e commerciali	28.788	30.528
4) Altri beni	88.423	89.219
5) Immobilizzazioni in corso e acconti		
	5.046.413	5.000.000
III. Finanziarie		
1) Partecipazioni in:		
a) imprese controllate		
b) imprese collegate		
c) imprese cooperative e consorzi	500	500
d) altre imprese	1.956	1.956
	2.456	2.456
2) Crediti		
a) verso imprese controllate		
- entro 12 mesi		
- oltre 12 mesi		
b) verso imprese collegate		
- entro 12 mesi		



		391.458	942.270
5-bis) Per crediti tributari			
- entro 12 mesi	35.352		18.495
- oltre 12 mesi			
		35.352	18.495
5-ter) Per imposte anticipate			
- entro 12 mesi			
- oltre 12 mesi			
6) Verso altri			
- entro 12 mesi	171.561		218.606
- oltre 12 mesi			
		171.561	218.606
		810.501	1.393.533
III. Attività finanziarie che non costituiscono Immobilizzazioni			
1) Partecipazioni in imprese controllate			
2) Partecipazioni in imprese collegate			
3) Partecipazioni in imprese cooperative e consorzi			
4) Altre partecipazioni			
5) Azioni proprie (valore nominale complessivo)			
6) Altri titoli			
IV. Disponibilità liquide			
1) Depositi bancari e postali		7.595	1.631
2) Assegni			
3) Denaro e valori in cassa		1	4.067
4) Crediti verso consorzi finanziari			
		7.596	5.698
<b>Totale attivo circolante</b>		<b>818.097</b>	<b>2.013.912</b>
D) Ratei e risconti			
- disaggio su prestiti			
- vari	85.741		69.180
		85.741	69.180
<b>Totale attivo</b>		<b>5.952.707</b>	<b>7.116.327</b>

4) Fondo mutualistico per attività sociali


**Totale fondi per rischi e oneri****C) Trattamento fine rapporto di lavoro subordinato**

35.925

37.657

**D) Debiti**

1) Obbligazioni			
- entro 12 mesi			
- oltre 12 mesi			
2) Obbligazioni convertibili			
- entro 12 mesi			
- oltre 12 mesi			
3) Debiti verso soci per finanziamenti			
- entro 12 mesi			
- oltre 12 mesi			
4) Debiti verso banche			
- entro 12 mesi			
- oltre 12 mesi	581.033		538.351
	3.574.175		3.722.872
5) Debiti verso altri finanziatori		4.155.208	4.261.223
- entro 12 mesi			
- oltre 12 mesi			
6) Acconti			
- entro 12 mesi			
- oltre 12 mesi			
7) Debiti verso fornitori			
- entro 12 mesi			
- oltre 12 mesi	834.754		1.385.492
8) Debiti rappresentati da titoli di credito		834.754	1.385.492
- entro 12 mesi			
- oltre 12 mesi			
9) Debiti verso imprese controllate			
- entro 12 mesi			
- oltre 12 mesi			
10) Debiti verso imprese collegate			
- entro 12 mesi			
- oltre 12 mesi			
11) Debiti verso cooperative e consorzi			
- entro 12 mesi			
- oltre 12 mesi			



## Conti d'ordine

30/06/2010

30/06/2009

## 1) Rischi assunti dall'impresa

## Fideiussioni

- a imprese controllate
- a imprese collegate
- a imprese controllanti
- a imprese controllate da controllanti
- ad altre imprese

## Avalli

- a imprese controllate
- a imprese collegate
- a imprese controllanti
- a imprese controllate da controllanti
- ad altre imprese

## Altre garanzie personali

- a imprese controllate
- a imprese collegate
- a imprese controllanti
- a imprese controllate da controllanti
- ad altre imprese

## Garanzie reali

- a imprese controllate
- a imprese collegate
- a imprese controllanti
- a imprese controllate da controllanti
- ad altre imprese

## Altri rischi

- crediti ceduti pro solvendo
- Altri

## 2) Impegni assunti dall'impresa

## 3) Beni di terzi presso l'impresa

- merci in conto lavorazione
- beni presso l'impresa a titolo di deposito o comodato
- beni presso l'impresa in pegno o cauzione
- Altro

## 4) Altri conti d'ordine


361.398

400.943

## Totale conti d'ordine

361.398

400.943

**C) Proventi e oneri finanziari****15) Proventi da partecipazioni:**

- da imprese controllate
- da imprese collegate
- altri

**16) Altri proventi finanziari:**

- a) da crediti iscritti nelle immobilizzazioni
  - da imprese controllate
  - da imprese collegate
  - da imprese cooperative e consorzi
  - da soci
  - altri
- b) da titoli iscritti nelle immobilizzazioni
- c) da titoli iscritti nell'attivo circolante
- d) proventi diversi dai precedenti:
  - da imprese controllate
  - da imprese collegate
  - da imprese cooperative e consorzi
  - da soci
  - altri

	493	74
	493	74
	493	74

**17) Interessi e altri oneri finanziari:**

- da imprese controllate
- da imprese collegate
- da imprese cooperative e consorzi
- da soci
- altri

	212.910	300.670
	212.910	300.670

**17-bis) Utili e Perdite su cambi**

	(370)	(12)
--	-------	------

**Totale proventi e oneri finanziari**

	(212.787)	(300.608)
--	-----------	-----------

**D) Rettifiche di valore di attività finanziarie****18) Rivalutazioni:**

- a) di partecipazioni
- b) di immobilizzazioni finanziarie
- c) di titoli iscritti nell'attivo circolante

--	--	--

**19) Svalutazioni:**

- a) di partecipazioni
- b) di immobilizzazioni finanziarie
- c) di titoli iscritti nell'attivo circolante

--	--	--

**Totale rettifiche di valore di attività finanziarie**

