



**RENDICONTO GENERALE  
ESERCIZIO FINANZIARIO ANNO 2011**

**ALLEGATI**

**DA C A P**



**Allegato C**

**RENDICONTO GENERALE  
ESERCIZIO FINANZIARIO ANNO 2011**

**VARIAZIONI APPORTATE ALLA  
PARTE "ENTRATA" DEL BILANCIO DI  
PREVISIONE PER L'ESERCIZIO  
FINANZIARIO 2011**

CAP.	VOCE	PROVVEDIMENTO DI VARIAZIONE		CASSA COMP.	STANZIAMENTO INIZIALE	VARIAZIONI IN AUMENTO	VARIAZIONI IN DIMINUIZIONE	STANZIAMENTO FINALE
		ORG.	DATA					
00002				CASSA	388.678.925,57			388.678.925,57
00003				COMP.	810.097.580,60			810.097.580,60
		1	24/11/2011	COMP.			4.135.889,38-	805.961.691,22
		1	24/11/2011	COMP.			4.135.889,38	810.097.580,60
		1	24/11/2011	COMP.			4.135.889,38-	805.961.691,22
		1	24/11/2011	CASSA	0,00		4.135.889,38	4.135.889,38
		1	24/11/2011	CASSA			4.135.889,38-	0,00
00100				COMP.	3.685.000,00			3.685.000,00
				CASSA	3.416.629,82			3.416.629,82
00120				COMP.	438.434.834,00			438.434.834,00
				CASSA	712.076.940,93			712.076.940,93
00130		1	24/11/2011	CASSA		20.470.493,72		732.547.434,65
				COMP.	116.087.000,00			116.087.000,00
00140				CASSA	189.542.903,00			189.542.903,00
				COMP.	2.065,00			2.065,00
00150				CASSA	1.548,75			1.548,75
				COMP.	89.700.000,00			89.700.000,00
00152				CASSA	80.950.000,00			80.950.000,00
				COMP.	6.600.000,00			6.600.000,00
		1	24/11/2011	COMP.		1.800.000,00		8.400.000,00
				CASSA	5.120.121,05			5.120.121,05
00155		1	24/11/2011	CASSA		1.800.000,00-		3.320.121,05
		1	24/11/2011	CASSA		1.440.000,00		4.760.121,05
		1	24/11/2011	CASSA		1.800.000,00		6.560.121,05
				COMP.	3.000.000,00			3.000.000,00
00170				CASSA	3.950.829,24			3.950.829,24
				COMP.	3.000.000,00			3.000.000,00



CAP.	VOCE	PROVVEDIMENTO DI VARIAZIONE		CASSA COMP.	STANZIAMENTO INIZIALE	VARIAZIONI IN AUMENTO	VARIAZIONI IN DIMINUZIONE	STANZIAMENTO FINALE
		ORG.	DATA					
00190			NUMERO		2.288.218,70			2.288.218,70
			0000	CASSA				
			0000	COMP.	2.800.000,00			2.800.000,00
00220			0000	CASSA	2.100.000,00			2.100.000,00
			0000	COMP.	6.150.000,00			6.150.000,00
00221			0000	CASSA	4.612.500,00			4.612.500,00
			0000	COMP.	400.000,00			400.000,00
00310			0000	CASSA	200.000,00			200.000,00
			0000	COMP.	880.804.938,00			880.804.938,00
		1	24/11/2011	COMP.		6.077.945,00		886.882.883,00
		1	24/11/2011	CASSA	800.595.782,13			800.595.782,13
		1	24/11/2011	CASSA		6.077.945,00		806.673.727,13
		1	24/11/2011	CASSA		4.862.356,00		811.536.083,13
		1	24/11/2011	CASSA		6.077.945,00-		805.458.138,13
00341			0000	COMP.	39.600.000,00			39.600.000,00
00353			0000	CASSA	32.700.000,00			32.700.000,00
			0000	COMP.	28.500.000,00			28.500.000,00
00356			0000	CASSA	21.000.000,00			21.000.000,00
			0000	COMP.	210.464.786,00			210.464.786,00
		1	24/11/2011	COMP.			2.267.355,00-	208.197.431,00
00400			0000	CASSA	285.935.935,38			285.935.935,38
00450			0000	CASSA		57.692.431,24		343.628.366,62
			0000	COMP.	500.000,00			500.000,00
			0000	CASSA	375.000,00			375.000,00
			0000	COMP.	15.493,00			15.493,00
00500			0000	CASSA	11.619,75			11.619,75
			0000	COMP.	25.822,00			25.822,00



CAP.	VOCE	PROVEDIMENTO DI VARIAZIONE		CASSA COMP.	STANZIAMENTO INIZIALE	VARIAZIONI IN AUMENTO	VARIAZIONI IN DIMINUZIONE	STANZIAMENTO FINALE
		ORG.	DATA					
00502				CASSA	19.366,50			19.366,50
				COMP.	236.482,00			236.482,00
	3	05/07/2011	0736	COMP.		89.220,00		325.702,00
	3	06/12/2011	1480	COMP.		155.007,30		480.709,30
	3	14/11/2011	1353	COMP.		49.950,00		530.659,30
					CASSA	236.482,00		
00648		3	05/07/2011	0736	CASSA	89.220,00		325.702,00
00649		3	06/12/2011	1480	CASSA	155.007,30		480.709,30
		3	14/11/2011	1353	CASSA	49.950,00		530.659,30
					CASSA	420.338,78		420.338,78
00656		3	05/07/2011	0736	COMP.	640.877,31		640.877,31
00660		3	05/07/2011	0736	CASSA	640.877,31		640.877,31
					CASSA	880.017,23		880.017,23
00662		3	16/12/2011	1623	CASSA	1.399.019,81		1.399.019,81
		3	29/12/2011	1661	COMP.	0,00		350.110,13
		3	16/12/2011	1623	COMP.	0,00		515.838,98
		3	29/12/2011	1661	CASSA	350.110,13		350.110,13
00666		3	29/12/2011	1661	CASSA	165.728,85		515.838,98
					COMP.	325.492,69		325.492,69
		1	24/11/2011	0014	COMP.		325.492,69-	0,00
					CASSA	244.119,52		244.119,52
00750		1	24/11/2011	0014	CASSA		244.119,52-	0,00
00814					CASSA	85.529,93		85.529,93
00815					CASSA	441.338,20		441.338,20
		3	24/05/2011	0507	COMP.	0,00		1.489,44
		3	24/05/2011	0507	CASSA	0,00		1.489,44
00920		3	26/09/2011	1067	COMP.	0,00		5.500,00



CAP.	VOCE	PROVVEDIMENTO DI VARIAZIONE		CASSA COMP.	STANZIAMENTO INIZIALE	VARIAZIONI IN AUMENTO	VARIAZIONI IN DIMINUZIONE	STANZIAMENTO FINALE
		ORG.	DATA					
00951		3	26/09/2011	1067	CASSA	5.500,00		5.500,00
00952				0000	CASSA	1.058.215,23		1.058.215,23
				0000	COMP.	650.000,00		650.000,00
		3	28/10/2011	1269	COMP.	51.240,00		701.240,00
				0000	CASSA	650.000,00		650.000,00
01001		3	28/10/2011	1269	CASSA	51.240,00		701.240,00
01002				0000	CASSA	255.107,25		255.107,25
				0000	COMP.	1.623.048,07		1.623.048,07
				0000	CASSA	1.623.048,07		1.623.048,07
01004		3	05/07/2011	0736	COMP.	299.038,87		299.038,87
		3	29/12/2011	1661	COMP.	1.269.694,09		1.568.732,96
		3	05/07/2011	0736	CASSA	299.038,87		299.038,87
		3	29/12/2011	1661	CASSA	1.269.694,09		1.568.732,96
01050		3	14/11/2011	1353	COMP.	5.000,00		5.000,00
		3	16/12/2011	1623	COMP.	2.000,00		7.000,00
		3	17/10/2011	1187	COMP.	2.000,00		9.000,00
		3	26/09/2011	1067	COMP.	3.000,00		12.000,00
		3	14/11/2011	1353	CASSA	5.000,00		5.000,00
		3	16/12/2011	1623	CASSA	2.000,00		7.000,00
		3	17/10/2011	1187	CASSA	2.000,00		9.000,00
		3	26/09/2011	1067	CASSA	3.000,00		12.000,00
01069		3	06/12/2011	1480	COMP.	0,00		0,00
		3	29/12/2011	1661	COMP.	0,00	2,50-	11.997,50
		3	06/12/2011	1480	CASSA	0,00		12.000,00
		3	29/12/2011	1661	CASSA	0,00		12.000,00
01076		3	06/12/2011	1480	COMP.	0,00		48.000,00



CAP.	VOCE	PROVVEDIMENTO DI VARIAZIONE		CASSA COMP.	STANZIAMENTO INIZIALE	VARIAZIONI IN AUMENTO	VARIAZIONI IN DIMINUIZIONE	STANZIAMENTO FINALE
		ORG.	DATA					
01077		3	06/12/2011	1480	0,00	48.000,00		48.000,00
		3	16/12/2011	1623	0,00	12.600,00		12.600,00
01088		3	16/12/2011	1623	0,00	12.600,00		12.600,00
		3	05/07/2011	0736	0,00	5.997,50		5.997,50
		3	26/09/2011	1067	0,00	1.893,50		7.891,00
		3	05/07/2011	0736	0,00	5.997,50		5.997,50
01091		3	26/09/2011	1067		1.893,50		7.891,00
				0000	12.857,14			12.857,14
01094				0000	12.857,14			12.857,14
		3	17/10/2011	1187	0,00	5.600,00		5.600,00
01095		3	17/10/2011	1187	0,00	5.600,00		5.600,00
				0000	986,42			986,42
01097		1	24/11/2011	0014			986,42-	0,00
				0000	18.936,40			18.936,40
		3	29/12/2011	1661		8.115,60		27.052,00
01098		3	29/12/2011	1661		8.115,60		18.936,40
		3	06/09/2011	0956	0,00	75.000,00		75.000,00
01099		3	06/09/2011	0956	0,00	75.000,00		75.000,00
		3	06/09/2011	0956	0,00	48.000,00		48.000,00
		3	06/09/2011	0956	0,00	48.000,00		48.000,00
01100				0000	7.425,00			7.425,00
01131				0000	87.750,00			87.750,00
01132				0000	55,92			55,92
		1	24/11/2011	0014			55,92-	0,00
01133				0000	50,72			50,72
		1	24/11/2011	0014			50,72-	0,00



CAP.	VOCE	PROVVEDIMENTO DI VARIAZIONE		CASSA COMP.	STANZIAMENTO INIZIALE	VARIAZIONI IN AUMENTO	VARIAZIONI IN DIMINUIZIONE	STANZIAMENTO FINALE
		ORG.	DATA					
01134				CASSA	6.164,18			6.164,18
01136				CASSA	2.726,22			2.726,22
01137	1	24/11/2011	0014	CASSA			2.726,22-	0,00
				CASSA	118.755,60			118.755,60
01139	1	24/11/2011	0014	CASSA			118.755,60-	0,00
				CASSA	233.780,05			233.780,05
01140				CASSA	20.459,96			20.459,96
01142				CASSA	69.439,58			69.439,58
01143				CASSA	9.015,51			9.015,51
01156				CASSA	2.285.321,78			2.285.321,78
01158				CASSA	309.874,14			309.874,14
01161				CASSA	142.870,91			142.870,91
01167				COMP.	193.095,25			193.095,25
	3	17/10/2011	1187	COMP.		9.889,00		202.984,25
	1	24/11/2011	0014	COMP.			6.904,42	209.888,67
	1	24/11/2011	0014	COMP.			6.904,42-	202.984,25
	1	24/11/2011	0014	COMP.			6.904,42-	196.079,83
	3	17/10/2011	1187	CASSA	181.071,44			181.071,44
				CASSA		9.889,00		190.960,44
01168				COMP.	579.285,75			579.285,75
	3	17/10/2011	1187	COMP.		29.667,00		608.952,75
	1	24/11/2011	0014	COMP.			20.713,25	629.666,00
	1	24/11/2011	0014	COMP.			20.713,25-	608.952,75
	1	24/11/2011	0014	COMP.			20.713,25-	588.239,50
	3	17/10/2011	1187	CASSA	543.214,31			543.214,31
				CASSA		29.667,00		572.881,31



CAP.	VOCE	PROVEDIMENTO DI VARIAZIONE		CASSA COMP.	STANZIAMENTO INIZIALE	VARIAZIONI IN AUMENTO	VARIAZIONI IN DIMINUZIONE	STANZIAMENTO FINALE
		ORG.	DATA					
01170					99.614,11			99.614,11
		3	06/12/2011	0000	COMP.	87.934,38		187.548,49
				1480	COMP.			99.614,11
		3	06/12/2011	0000	CASSA	87.934,38		187.548,49
01172		3	19/09/2011	1021	COMP.	42.500,00		42.500,00
		3	19/09/2011	1021	CASSA	42.500,00		42.500,00
01174				0000	CASSA	3.656.135,25		3.656.135,25
01190				0000	CASSA	46.864,34		46.864,34
01196		3	17/10/2011	1187	COMP.	105.140,00		105.140,00
		3	17/10/2011	1187	CASSA	105.140,00		105.140,00
01198		3	17/10/2011	1187	COMP.	90.638,00		90.638,00
		3	17/10/2011	1187	CASSA	90.638,00		90.638,00
01260		3	17/10/2011	1187	COMP.	166.775,00		166.775,00
		3	17/10/2011	1187	CASSA	166.775,00		166.775,00
01303				0000	CASSA	29.880,00		29.880,00
01421				0000	CASSA	498.318,09		498.318,09
01424		3	16/12/2011	1623	COMP.	182.989,43		182.989,43
		3	24/05/2011	0507	COMP.	2.461.685,51		2.644.674,94
		3	16/12/2011	1623	CASSA	182.989,43		182.989,43
		3	24/05/2011	0507	CASSA	2.461.685,51		2.644.674,94
01425				0000	COMP.	19.108,90		19.108,90
				0000	CASSA	19.108,90		19.108,90
01429				0000	CASSA	738,66		738,66
		1	24/11/2011	0014	CASSA	738,66-		0,00
01433				0000	CASSA	581.014,01		581.014,01
01443		3	06/12/2011	1480	COMP.	139.766,88		139.766,88
		3	16/12/2011	1623	COMP.	21.100,40		160.867,28



CAP.	VOCE	PROVVEDIMENTO DI VARIAZIONE		CASSA COMP.	STANZIAMENTO INIZIALE	VARIAZIONI IN AUMENTO	VARIAZIONI IN DIMINUIZIONE	STANZIAMENTO FINALE
		ORG.	DATA					
01444		3	29/07/2011	0907		21.100,40		181.967,68
01448		3	06/12/2011	1480	0,00	139.766,88		139.766,88
		3	16/12/2011	1623		21.100,40		160.867,28
		3	29/07/2011	0907		21.100,40		181.967,68
				0000	292.051,50			292.051,50
		3	06/09/2011	0956	0,00	1.384.623,86		1.384.623,86
		3	06/09/2011	0956	0,00	1.384.623,86		1.384.623,86
01541		3	26/09/2011	1067	0,00	59.052,80		59.052,80
		3	26/09/2011	1067	0,00	59.052,80		59.052,80
01542				0000	30.000,00			30.000,00
				0000	30.000,00			30.000,00
01543		3	16/12/2011	1623	0,00	273.000,00		273.000,00
		3	16/12/2011	1623	0,00	273.000,00		273.000,00
01545				0000	300.000,00			300.000,00
				0000	300.000,00			300.000,00
01547		3	19/09/2011	1021	0,00	95,37		95,37
		3	19/09/2011	1021	0,00	95,37		95,37
01552				0000	22.500,00			22.500,00
01553		3	29/12/2011	1661	0,00	24.000,00		24.000,00
		3	29/12/2011	1661	0,00	24.000,00		24.000,00
01555				0000	27.189,85			27.189,85
		3	26/07/2011	0873	27.189,85	2.158,59		29.348,44
				0000	27.189,85			27.189,85
01556		3	26/07/2011	0873		2.158,59		29.348,44
01557				0000	120.000,00			120.000,00
				0000	30.000,00			30.000,00



CAP.	VOCE	PROVEDIMENTO DI VARIAZIONE		CASSA COMP.	STANZIAMENTO INIZIALE	VARIAZIONI IN AUMENTO	VARIAZIONI IN DIMINUZIONE	STANZIAMENTO FINALE
		ORG.	DATA					
01558				CASSA	26.451,00			26.451,00
01559		3	26/09/2011	COMP.	0,00	34.499,25		34.499,25
				CASSA	7.699,76			7.699,76
01562		3	26/09/2011	CASSA	65.506,29	34.499,25		42.199,01
				COMP.				65.506,29
		3	26/09/2011	COMP.		4.130,15		69.636,44
01563		3	26/09/2011	CASSA	65.506,29	4.130,15		65.506,29
				CASSA	601.747,00			69.636,44
				COMP.				601.747,00
01564				CASSA	601.747,00			601.747,00
				COMP.	100.000,00			100.000,00
01620				CASSA	100.000,00			100.000,00
				COMP.	124.823,00			124.823,00
01720				CASSA	124.823,00			124.823,00
				COMP.	42.954,13			42.954,13
		3	29/12/2011	COMP.		22.293,08		65.247,21
01761				CASSA	42.954,13			42.954,13
				CASSA		22.293,08		65.247,21
		3	29/12/2011	COMP.	0,00	180.000,00		180.000,00
01799		3	06/12/2011	COMP.	0,00	180.000,00		180.000,00
		3	06/12/2011	CASSA	0,00			44.495,00
		3	19/09/2011	COMP.	0,00	44.495,00		44.495,00
01803		3	19/09/2011	CASSA	0,00	44.495,00		44.495,00
				COMP.	60.495,44			60.495,44
		3	16/12/2011	COMP.		666.607,86		727.103,30
		3	26/07/2011	COMP.		5.119.048,38		5.846.151,68
		3	26/09/2011	COMP.		2.928.778,34		8.774.930,02
				CASSA	60.495,44			60.495,44



CAP.	VOCE	PROVVEDIMENTO DI VARIAZIONE		CASSA COMP.	STANZIAMENTO INIZIALE	VARIAZIONI IN AUMENTO	VARIAZIONI IN DIMINUIZIONE	STANZIAMENTO FINALE
		ORG.	DATA					
01805		3	16/12/2011	1623	CASSA	666.607,86		727.103,30
		3	26/07/2011	0873	CASSA	5.119.048,38		5.846.151,68
		3	26/09/2011	1067	CASSA	2.928.778,34		8.774.930,02
				0000	COMP.		20.153.401,00	20.153.401,00
				0000	CASSA		15.115.050,75	15.115.050,75
01809		1	24/11/2011	0014	COMP.	0,00	9.152.744,33	9.152.744,33
		1	24/11/2011	0014	CASSA	0,00	9.152.744,33-	9.152.744,33-
		1	24/11/2011	0014	CASSA		7.552.744,33	1.600.000,00-
		1	24/11/2011	0014	CASSA		9.152.744,33	7.552.744,33
01811		3	28/10/2011	1269	COMP.	0,00	191.958,00	191.958,00
		3	28/10/2011	1269	CASSA	0,00	191.958,00	191.958,00
01812		3	06/12/2011	1480	COMP.	0,00	171.010,00	171.010,00
		3	06/12/2011	1480	CASSA	0,00	171.010,00	171.010,00
01813		3	06/12/2011	1480	COMP.	0,00	71.722,40	71.722,40
		3	29/12/2011	1661	COMP.		143.444,80	215.167,20
		3	06/12/2011	1480	CASSA	0,00	71.722,40	71.722,40
		3	29/12/2011	1661	CASSA		143.444,80	215.167,20
01814		3	16/12/2011	1623	COMP.	0,00	725.568,25	725.568,25
		3	16/12/2011	1623	CASSA	0,00	725.568,25	725.568,25
01815		3	29/12/2011	1661	COMP.	0,00	94.234,62	94.234,62
		3	29/12/2011	1661	CASSA	0,00	94.234,62	94.234,62
01820				0000	CASSA	160.499,00		160.499,00
01850				0000	COMP.	153.000,00		153.000,00
				0000	CASSA	153.000,00		153.000,00
01856				0000	CASSA	2.140.588,80		2.140.588,80
01857				0000	CASSA	5.820.000,00		5.820.000,00



CAP.	VOCE	PROVEDIMENTO DI VARIAZIONE		CASSA COMP.	STANZIAMENTO INIZIALE	VARIAZIONI IN AUMENTO	VARIAZIONI IN DIMINUZIONE	STANZIAMENTO FINALE
		ORG.	DATA					
01862				CASSA	929.622,75			929.622,75
01863				CASSA	1.103.237,25			1.103.237,25
01865				CASSA	842.795,67			842.795,67
01866				CASSA	64.184,67			64.184,67
01871				CASSA	129.646,57			129.646,57
01877				CASSA	19.999,88			19.999,88
		1	24/11/2011	CASSA			19.999,88-	0,00
01880		3	17/10/2011	COMP.	0,00	130.000,00		130.000,00
01883		3	17/10/2011	CASSA	0,00	130.000,00		130.000,00
01884				COMP.	677.040,00			677.040,00
01884				CASSA	677.040,00			677.040,00
01898		3	17/10/2011	CASSA	4.648.112,09	3.843.746,76		4.648.112,09
01902		3	17/10/2011	COMP.	0,00	3.843.746,76		3.843.746,76
01904				CASSA	50.364,00			50.364,00
01907				CASSA	706.916,96			706.916,96
01915				CASSA	2.085.092,28			2.085.092,28
				COMP.	3.017.261,66			3.017.261,66
		3	19/09/2011	COMP.		2.847.548,69		5.864.810,35
		3	24/05/2011	COMP.		711.887,18		6.576.697,53
				CASSA	3.017.261,66			3.017.261,66
		3	19/09/2011	CASSA		2.847.548,69		5.864.810,35
		3	24/05/2011	CASSA		711.887,18		6.576.697,53
01916		3	16/12/2011	COMP.	0,00	1.035.868,00		1.035.868,00
				CASSA	17.934,25			17.934,25
		3	16/12/2011	CASSA		1.035.868,00		1.053.802,25
		1	24/11/2011	CASSA			40,01-	1.053.762,24



CAP.	VOCE	PROVVEDIMENTO DI VARIAZIONE		CASSA COMP.	STANZIAMENTO INIZIALE	VARIAZIONI IN AUMENTO	VARIAZIONI IN DIMINUIZIONE	STANZIAMENTO FINALE
		ORG.	DATA					
01917				CASSA	875.569,50			875.569,50
01918				CASSA	498.781,16			498.781,16
01923				CASSA	9.446.458,64			9.446.458,64
01927				COMP.	413.165,52			413.165,52
01930				CASSA	413.165,52			413.165,52
01933	3	19/09/2011		CASSA	34.504,59	409.241,00		34.504,59
01933	3	19/09/2011		COMP.	0,00	409.241,00		409.241,00
01934				CASSA	6.980.885,58			6.980.885,58
01935				CASSA	3.793.606,69			3.793.606,69
01936				CASSA	3.879.825,00			3.879.825,00
01937				COMP.	500.000,00			500.000,00
	3	18/07/2011		COMP.		164.226,60		664.226,60
01940				CASSA	500.000,00			500.000,00
	3	18/07/2011		CASSA		164.226,60		664.226,60
01943				CASSA	392.406,41			392.406,41
	1	24/11/2011		CASSA			116.805,90-	275.600,51
01945				COMP.	335.662,60			335.662,60
01946				CASSA	335.662,60			335.662,60
01945				CASSA	87.510,59			87.510,59
01946	3	14/11/2011		COMP.	0,00	3.809,24		3.809,24
	3	14/11/2011		CASSA	0,00	3.809,24		3.809,24
01948				CASSA	825.000,00			825.000,00
01949				CASSA	675.000,00			675.000,00
01951				CASSA	309.375,00			309.375,00
01952				CASSA	253.125,00			253.125,00



CAP.	VOCE	PROVEDIMENTO DI VARIAZIONE		CASSA COMP.	STANZIAMENTO INIZIALE	VARIAZIONI IN AUMENTO	VARIAZIONI IN DIMINUIZIONE	STANZIAMENTO FINALE
		ORG.	DATA					
01954				CASSA	5.872.500,00			5.872.500,00
01955				CASSA	3.042.443,55			3.042.443,55
01956				CASSA	3.120.000,00			3.120.000,00
01957				CASSA	2.541.430,31			2.541.430,31
01962				CASSA	370.500,00			370.500,00
01964				COMP.	19.136.203,66			19.136.203,66
01965				CASSA	40.898.123,17			40.898.123,17
				COMP.	10.128.627,00			10.128.627,00
		1	24/11/2011	COMP.		10.303,66	517.450,00-	9.611.177,00
		3	26/09/2011	COMP.				9.621.480,66
		3	26/09/2011	CASSA	9.828.707,43			9.828.707,43
		3	26/09/2011	CASSA		10.303,66		9.839.011,09
01967		3	05/07/2011	COMP.	0,00	14.464,27		14.464,27
		3	29/12/2011	COMP.		14.636,00		29.100,27
		3	05/07/2011	CASSA	0,00	14.464,27		14.464,27
		3	29/12/2011	CASSA		14.636,00		29.100,27
01969		3	26/09/2011	COMP.	0,00	55.200,00		55.200,00
		3	26/09/2011	CASSA	0,00	55.200,00		55.200,00
01973		3	06/12/2011	COMP.	0,00		148.870,36-	148.870,36-
		3	06/12/2011	COMP.			148.870,36-	297.740,72-
		3	06/12/2011	COMP.			148.870,36	148.870,36-
		3	17/10/2011	COMP.		148.870,36		0,00
				CASSA	119.954,86			119.954,86
		3	06/12/2011	CASSA		148.870,36-		28.915,50-
01980		3	17/10/2011	CASSA		148.870,36		119.954,86
				COMP.	493.820,00			493.820,00
				CASSA	676.579,56			676.579,56




CAP.	VOCE	PROVVEDIMENTO DI VARIAZIONE		CASSA COMP.	STANZIAMENTO INIZIALE	VARIAZIONI IN AUMENTO	VARIAZIONI IN DIMINUZIONE	STANZIAMENTO FINALE
		ORG.	DATA					
01984				COMP.	1.296.128,03			1.296.128,03
01985		3	19/09/2011	CASSA COMP.	1.296.128,03 0,00	590.826,69		1.296.128,03 590.826,69
				CASSA	0,23			0,23
01986		3	19/09/2011	CASSA		590.826,69		590.826,92
01987		1	24/11/2011	CASSA				590.826,69
				CASSA	1.731.944,67			1.731.944,67
01988		3	16/12/2011	COMP.	0,00	138.926,86		138.926,86
		3	16/12/2011	CASSA	0,00	138.926,86		138.926,86
		3	19/09/2011	COMP.	0,00	63.775,71		63.775,71
		3	19/09/2011	CASSA	0,00	63.775,71		63.775,71
01991				CASSA	6.349.199,40			6.349.199,40
02001				COMP.	18.772.854,21			18.772.854,21
		3	06/12/2011	COMP.		1.024.258,48		19.797.112,69
		3	16/12/2011	COMP.			619.044,16-	19.178.068,53
				CASSA	14.466.492,46			14.466.492,46
		3	06/12/2011	CASSA		1.024.258,48		15.490.750,94
		3	16/12/2011	CASSA			619.044,16-	14.871.706,78
02006				CASSA	59.124,89			59.124,89
02007		3	05/07/2011	COMP.	0,00	1.387.423,37		1.387.423,37
		3	29/07/2011	COMP.		31.239,87		1.418.663,24
				CASSA	7.042.217,00			7.042.217,00
		3	05/07/2011	CASSA		1.387.423,37		8.429.640,37
		3	29/07/2011	CASSA		31.239,87		8.460.880,24
02014		3	05/07/2011	COMP.	0,00	3.777,52		3.777,52
		3	05/07/2011	CASSA	0,00	3.777,52		3.777,52



CAP.	VOCE	PROVEDIMENTO DI VARIAZIONE		CASSA COMP.	STANZIAMENTO INIZIALE	VARIAZIONI IN AUMENTO	VARIAZIONI IN DIMINUZIONE	STANZIAMENTO FINALE
		ORG.	DATA					
02018		3	26/09/2011	1067	0,00	112.781,30		112.781,30
		3	26/09/2011	1067	0,00	112.781,30		112.781,30
02019		3	17/10/2011	1187	0,00	269.497,00		269.497,00
		3	26/09/2011	1067		18.762,26		288.259,26
		3	17/10/2011	1187	0,00	269.497,00		269.497,00
		3	26/09/2011	1067		18.762,26		288.259,26
02021				0000	2.252,70			2.252,70
02022		3	05/07/2011	0736	0,00	1.194,61		1.194,61
		3	26/09/2011	1067		57.746,64		58.941,25
		3	29/12/2011	1661		4.697,82		63.639,07
		3	05/07/2011	0736	0,00	1.194,61		1.194,61
		3	26/09/2011	1067		57.746,64		58.941,25
		3	29/12/2011	1661		4.697,82		63.639,07
02026				0000	852,00			852,00
02028		3	06/12/2011	1480	0,00	11.362,05		11.362,05
		3	06/12/2011	1480	0,00	11.362,05		11.362,05
02029				0000	152,51			152,51
02031				0000	7.275,23			7.275,23
		1	24/11/2011	0014			7.275,23-	0,00
02034				0000	72.204,41			72.204,41
02036				0000	4.931,91			4.931,91
02037				0000	2.507,39			2.507,39
02042		3	06/12/2011	1480	0,00	5.779,00		5.779,00
		3	06/12/2011	1480	0,00	5.779,00		5.779,00
02047		3	05/07/2011	0736	0,00	26.431,40		26.431,40
		3	16/12/2011	1623		33.404,20		59.835,60
		3	29/12/2011	1661		17.195,40		77.031,00



CAP.	VOCE	PROVEDIMENTO DI VARIAZIONE		CASSA COMP.	STANZIAMENTO INIZIALE	VARIAZIONI IN AUMENTO	VARIAZIONI IN DIMINUIZIONE	STANZIAMENTO FINALE
		ORG.	DATA					
02048		3	05/07/2011	0736	0,00	26.431,40		26.431,40
		3	16/12/2011	1623		33.404,20		59.835,60
		3	29/12/2011	1661		17.195,40		77.031,00
		3	16/12/2011	1623	0,00	100.000,00		100.000,00
		3	16/12/2011	1623	0,00	100.000,00		100.000,00
02049		3	05/07/2011	0736	0,00	3.117.828,12		3.117.828,12
		3	26/07/2011	0873				0,00
		3	05/07/2011	0736	0,00	3.117.828,12		3.117.828,12
		3	26/07/2011	0873				0,00
		3	26/07/2011	0873				3.117.828,12
02051		3	26/07/2011	0873			3.117.828,12-	0,00
		3	17/10/2011	1187	0,00	59.059,81	59.059,81	
		3	17/10/2011	1187	0,00	59.059,81	59.059,81	
02058		3	05/07/2011	0736	0,00	8.509,00	8.509,00	
		3	16/12/2011	1623		2.000,00	10.509,00	
		3	17/10/2011	1187		250,00	10.759,00	
		3	05/07/2011	0736	0,00	8.509,00	8.509,00	
		3	16/12/2011	1623		2.000,00	10.509,00	
		3	17/10/2011	1187		250,00	10.759,00	
02059				0000	102.283,92		102.283,92	
02061				0000	29,90		29,90	
02062		3	05/07/2011	0736	0,00	59.241,36	59.241,36	
				0000	105.219,61		105.219,61	
		3	05/07/2011	0736		59.241,36	164.460,97	
02063				0000	56.250,00		56.250,00	
02066				0000	3.000,00		3.000,00	

CAP.	VOCE	PROVVEDIMENTO DI VARIAZIONE		CASSA COMP.	STANZIAMENTO INIZIALE	VARIAZIONI IN AUMENTO	VARIAZIONI IN DIMINUZIONE	STANZIAMENTO FINALE
		ORG.	DATA					
02067				CASSA	8.174.233,22			8.174.233,22
02068				CASSA	1.442.461,92			1.442.461,92
02069				CASSA	980.592,00			980.592,00
02071				CASSA	7.677.749,40			7.677.749,40
02072		3	14/11/2011	COMP.	0,00	5.000,00		5.000,00
		3	14/11/2011	CASSA	0,00	5.000,00		5.000,00
02073				CASSA	3.078.477,60			3.078.477,60
02078				CASSA	757.500,00			757.500,00
02079				CASSA	3.234.000,00			3.234.000,00
02081				CASSA	699.375,00			699.375,00
02082				CASSA	162.049,20			162.049,20
02083				CASSA	3.730.621,95			3.730.621,95
02084				CASSA	1.888.724,40			1.888.724,40
02085				CASSA	9.450.000,00			9.450.000,00
02086				CASSA	10.704.881,75			10.704.881,75
02087				CASSA	337.272,00			337.272,00
02088				CASSA	334.422,00			334.422,00
02089				CASSA	2.407.838,40			2.407.838,40
02091				CASSA	14.279,44			14.279,44
02092				CASSA	44.356,84			44.356,84
02093				COMP.	79.458,40			79.458,40
				CASSA	144.683,00			144.683,00
02094				COMP.	99.323,00			99.323,00
				CASSA	180.853,75			180.853,75
02095				CASSA	84.369,62			84.369,62
02096				CASSA	59.049,37			59.049,37
02097				CASSA	278.085,25			278.085,25



CAP.	VOCE	ORG.	PROVVEDIMENTO DI VARIAZIONE	NUMERO	CASSA COMP.	STANZIAMENTO INIZIALE	VARIAZIONI IN AUMENTO	VARIAZIONI IN DIMINUZIONE	STANZIAMENTO FINALE
02098				0000	CASSA	195.248,29			195.248,29
02099				0000	CASSA	634.056,00			634.056,00
02105				0000	CASSA	724.500,00			724.500,00
02107		3	19/09/2011	1021	COMP.	0,00	7.500,00		7.500,00
02109		3	19/09/2011	1021	CASSA	0,00	7.500,00		7.500,00
02111				0000	CASSA	33.186,33			33.186,33
02113				0000	CASSA	5.888.602,76			5.888.602,76
02117				0000	CASSA	6.301.640,63			6.301.640,63
02118		1	24/11/2011	0014	CASSA	7.275,23		7.275,23-	0,00
02119				0000	CASSA	13.554,70			13.554,70
02121				0000	CASSA	2.726,21			2.726,21
02124		1	24/11/2011	0014	CASSA	35.740,95		2.726,21-	0,00
02126				0000	CASSA	0,11			0,11
02127		1	24/11/2011	0014	CASSA	0,11		0,11-	0,00
02129				0000	CASSA	2.507,38			2.507,38
02130				0000	CASSA	32.407,68			32.407,68
02132				0000	CASSA	24.308,24			24.308,24
02133				0000	CASSA	20.459,96			20.459,96
02141				0000	CASSA	69.439,58			69.439,58
02142				0000	CASSA	1.761,41			1.761,41
02143				0000	CASSA	191.712,16			191.712,16
02144				0000	CASSA	273.949,22			273.949,22
				0000	CASSA	25.007,54			25.007,54
				0000	CASSA	35.725,46			35.725,46



CAP.	VOCE	PROVVEDIMENTO DI VARIAZIONE		CASSA COMP.	STANZIAMENTO INIZIALE	VARIAZIONI IN AUMENTO	VARIAZIONI IN DIMINUZIONE	STANZIAMENTO FINALE
		ORG.	DATA					
02151				CASSA	22.879,78			22.879,78
02153				CASSA	0,20		0,20-	0,20
02154	1	24/11/2011	0014	CASSA	44.356,84			44.356,84
02155	3	19/09/2011	1021	COMP.	0,00	50.000,00		50.000,00
	3	19/09/2011	1021	CASSA	90.000,00	50.000,00		90.000,00
02156			0000	CASSA	29.250,00			140.000,00
02159			0000	COMP.	197.454,58			29.250,00
			0000	CASSA	197.454,58			197.454,58
02161	1	24/11/2011	0014	COMP.	0,00	20.000,00		20.000,00
	1	24/11/2011	0014	CASSA	0,00	16.000,00		16.000,00
	1	24/11/2011	0014	CASSA		20.000,00		36.000,00
	1	24/11/2011	0014	CASSA		20.000,00-		16.000,00
02180			0000	COMP.	100.000.000,00			100.000.000,00
			0000	CASSA	80.562.399,11			80.562.399,11
02198			0000	COMP.	1.994,00			1.994,00
			0000	CASSA	1.994,00			1.994,00
02203			0000	CASSA	53.945,33			53.945,33
02204	3	19/09/2011	1021	COMP.	0,00	71.500,00		71.500,00
	3	19/09/2011	1021	CASSA	0,00	71.500,00		71.500,00
02230			0000	COMP.	562.305,43			562.305,43
	3	18/07/2011	0787	COMP.		558.360,43		1.120.665,86
			0000	CASSA	562.305,43			562.305,43
	3	18/07/2011	0787	CASSA		558.360,43		1.120.665,86
02272			1623	COMP.	0,00	984.000,00		984.000,00
	3	16/12/2011	1623	CASSA	0,00	984.000,00		984.000,00




CAP.	VOCE	PROVVEDIMENTO DI VARIAZIONE		CASSA COMP.	STANZIAMENTO INIZIALE	VARIAZIONI IN AUMENTO	VARIAZIONI IN DIMINUIZIONE	STANZIAMENTO FINALE
		ORG.	DATA					
02290					1.713.490,50			1.713.490,50
02293		3	19/09/2011	CASSA COMP.	0,00	565.000,00		565.000,00
02308		3	19/09/2011	CASSA COMP.	0,00	565.000,00		565.000,00
02312				CASSA COMP.	38.631,99			38.631,99
02315				CASSA COMP.	25.000,00			25.000,00
02320				CASSA COMP.	2.314.716,87			2.314.716,87
02326				CASSA COMP.	1.398.472,73			1.398.472,73
02331				CASSA COMP.	1.473.965,56			1.473.965,56
				CASSA COMP.	1.170,00			1.170,00
		3	06/12/2011	COMP.	0,00	17.891,35		17.891,35
		3	16/12/2011	COMP.		180,00		18.071,35
		3	18/07/2011	COMP.		18.789,11		36.860,46
		3	06/12/2011	CASSA COMP.	0,00	17.891,35		17.891,35
		3	16/12/2011	CASSA COMP.		180,00		18.071,35
		3	18/07/2011	CASSA COMP.		18.789,11		36.860,46
02332				CASSA COMP.	818,60			818,60
02333				CASSA COMP.	0,00	15.055,42		15.055,42
		3	05/07/2011	COMP.		12.295,02		27.350,44
		3	14/11/2011	COMP.		2.000,67		29.351,11
		3	29/07/2011	COMP.		15.055,42		15.055,42
		3	05/07/2011	CASSA COMP.	0,00	12.295,02		27.350,44
		3	14/11/2011	CASSA COMP.		2.000,67		29.351,11
		3	29/07/2011	CASSA COMP.		146.520,00		146.520,00
02336				CASSA COMP.	193.770,00			193.770,00
				CASSA COMP.	0,00	50.305,50		50.305,50
02337				CASSA COMP.	0,00	50.305,50		50.305,50



CAP.	VOCE	PROVEDIMENTO DI VARIAZIONE		CASSA COMP.	STANZIAMENTO INIZIALE	VARIAZIONI IN AUMENTO	VARIAZIONI IN DIMINUIZIONE	STANZIAMENTO FINALE
		ORG.	DATA					
02338				COMP.	88.629,53			88.629,53
02342				CASSA	88.629,53			88.629,53
02345				CASSA	1.851,98			1.851,98
		3	14/11/2011	COMP.	0,00	44.349,37		44.349,37
		3	29/07/2011	COMP.	0,00	7.634,03		51.983,40
		3	14/11/2011	CASSA	0,00	44.349,37		44.349,37
		3	29/07/2011	CASSA	0,00	7.634,03		51.983,40
02346				COMP.	152.485,65			152.485,65
				CASSA	152.485,65			152.485,65
02350				CASSA	28.644,40			28.644,40
02352				COMP.	20.000,00			20.000,00
		3	26/09/2011	COMP.	0,00	6.364,98		26.364,98
				CASSA	20.000,00			20.000,00
02354				CASSA	0,00	6.364,98		26.364,98
		3	26/09/2011	CASSA	0,00	62.065,07		62.065,07
		3	18/07/2011	COMP.	0,00	39.088,40		101.153,47
		3	24/05/2011	COMP.	0,00	1.070.975,96		1.172.129,43
		1	24/11/2011	COMP.	0,00		24.000,00-	1.148.129,43
		3	29/07/2011	COMP.	183.955,54			183.955,54
				CASSA	183.955,54			246.020,61
		3	18/07/2011	CASSA	0,00	62.065,07		285.109,01
		3	24/05/2011	CASSA	0,00	39.088,40		785.866,95-
		1	24/11/2011	CASSA	0,00	1.070.975,96-		70.913,82
		1	24/11/2011	CASSA	0,00	856.780,77		1.141.889,78
		1	24/11/2011	CASSA	0,00	1.070.975,96		1.117.889,78
02356				CASSA	0,00	89.795,55		89.795,55
		3	29/07/2011	CASSA	0,00	89.795,55		89.795,55
		3	14/11/2011	COMP.	0,00	2.475.386,55		2.565.182,10
		3	19/09/2011	COMP.	0,00	2.475.386,55		2.565.182,10



CAP.	VOCE	PROVVEDIMENTO DI VARIAZIONE		CASSA COMP.	STANZIAMENTO INIZIALE	VARIAZIONI IN AUMENTO	VARIAZIONI IN DIMINUZIONE	STANZIAMENTO FINALE
		ORG.	DATA					
								
02416		3	14/11/2011	1353	0,00	89.795,55		89.795,55
		3	19/09/2011	1021		2.475.386,55		2.565.182,10
		3	26/09/2011	1067	0,00	30,00		30,00
		3	26/09/2011	1067		142.669,30		142.699,30
		3	26/09/2011	1067	0,00	142.699,30		142.699,30
02421				0000	51.480,91			51.480,91
		1	24/11/2011	0014			51.480,91-	0,00
02424				0000	194.700,00			194.700,00
				0000	302.738,70			302.738,70
02428				0000	120.000,00			120.000,00
				0000	120.000,00			120.000,00
02429		3	16/12/2011	1623	0,00	350.000,00		350.000,00
		3	16/12/2011	1623	0,00	350.000,00		350.000,00
02430				0000	50.482,37			50.482,37
02431		3	16/12/2011	1623	0,00	619.044,16		619.044,16
		3	16/12/2011	1623	0,00	619.044,16		619.044,16
02433		3	16/12/2011	1623	0,00	6.097.200,17		6.097.200,17
		3	29/12/2011	1661		587.598,95		6.684.799,12
		3	16/12/2011	1623	0,00	6.097.200,17		6.097.200,17
		3	29/12/2011	1661		587.598,95		6.684.799,12
02434		3	29/12/2011	1661	0,00	122.066,50		122.066,50
		3	29/12/2011	1661	0,00	122.066,50		122.066,50
02437				0000	20.000,00			20.000,00
		3	16/12/2011	1623		40.656,52		60.656,52
		3	29/12/2011	1661		995,99		61.652,51
				0000	16.250,00			16.250,00

CAP.	VOCE	PROVEDIMENTO DI VARIAZIONE		CASSA COMP.	STANZIAMENTO INIZIALE	VARIAZIONI IN AUMENTO	VARIAZIONI IN DIMINUIZIONE	STANZIAMENTO FINALE
	ORG.	DATA	NUMERO					
02440	3	16/12/2011	1623	CASSA		40.656,52		56.906,52
	3	29/12/2011	1661	CASSA		995,99		57.902,51
	3	14/11/2011	1353	COMP.	0,00	362.700,00		362.700,00
02450	3	14/11/2011	1353	CASSA	0,00	362.700,00		362.700,00
			0000	COMP.	206.000,00			206.000,00
02452			0000	CASSA	154.500,00			154.500,00
02453			0000	CASSA	20.803,57			20.803,57
	3	16/12/2011	1623	COMP.	0,00	17.870,31		17.870,31
	3	29/12/2011	1661	COMP.		2.478,98		20.349,29
	3	16/12/2011	1623	CASSA	0,00	17.870,31		17.870,31
	3	29/12/2011	1661	CASSA		2.478,98		20.349,29
02455	3	16/12/2011	1623	COMP.	0,00	38.022,23		38.022,23
	3	29/12/2011	1661	COMP.		392,56		38.414,79
	3	16/12/2011	1623	CASSA	0,00	38.022,23		38.022,23
02457	3	29/12/2011	1661	CASSA		392,56		38.414,79
	3	16/12/2011	1623	COMP.	0,00	10.533,21		10.533,21
	3	29/12/2011	1661	COMP.		207,49		10.740,70
	3	16/12/2011	1623	CASSA	0,00	10.533,21		10.533,21
	3	29/12/2011	1661	CASSA		207,49		10.740,70
02460			0000	CASSA	116.202,80			116.202,80
02500			0000	COMP.	312.200,00			312.200,00
			0000	CASSA	237.525,00			237.525,00
02505			0000	COMP.	6.000.000,00			6.000.000,00
			0000	CASSA	4.814.884,88			4.814.884,88
02506			0000	COMP.	10.000.000,00			10.000.000,00
02520			0000	CASSA	7.500.000,00			7.500.000,00
			0000	CASSA	167.353,73			167.353,73



CAP.	VOCE	PROVVEDIMENTO DI VARIAZIONE		CASSA COMP.	STANZIAMENTO INIZIALE	VARIAZIONI IN AUMENTO	VARIAZIONI IN DIMINUIZIONE	STANZIAMENTO FINALE
		ORG.	DATA					
02525					10.300,00			10.300,00
				COMP.				7.725,00
				CASSA				
02538								16.423,00
		3	05/07/2011	COMP.		12.238,00		86.521,13
		3	16/12/2011	COMP.		70.098,13		4.185,00
02541					4.185,00			16.423,00
		3	05/07/2011	CASSA		12.238,00		86.521,13
		3	16/12/2011	CASSA		70.098,13		1.109,44
02541								1.109,44
		3	16/12/2011	COMP.	0,00	1.109,44		1.109,44
		3	16/12/2011	CASSA	0,00	1.109,44		1.109,44
02550					1.450.000,00			1.450.000,00
				COMP.				1.087.500,00
				CASSA				1.500.000,00
02551					1.500.000,00			1.125.000,00
				COMP.				4.226,78
				CASSA				29.226,78
02552								41.724,63
		3	06/12/2011	COMP.	0,00	4.226,78		4.226,78
		3	16/12/2011	COMP.		25.000,00		29.226,78
02556								41.724,63
		3	17/10/2011	COMP.		12.497,85		4.226,78
		3	06/12/2011	CASSA	0,00	4.226,78		29.226,78
02557								8.000,00
		3	16/12/2011	CASSA		25.000,00		41.724,63
		3	17/10/2011	CASSA		12.497,85		8.000,00
02557					8.000,00			8.000,00
		3	17/10/2011	COMP.	8.000,00	3.148,00		8.000,00
		3	29/12/2011	COMP.	0,00	393,80		3.148,00
02557								3.148,00
		3	17/10/2011	CASSA	0,00	3.148,00		3.148,00
		3	29/12/2011	CASSA		393,80		3.541,80
02557								3.148,00
		3	17/10/2011	CASSA	0,00	3.148,00		3.148,00
		3	29/12/2011	CASSA		393,80		3.541,80



CAP.	VOCE	PROVEDIMENTO DI VARIAZIONE		CASSA COMP.	STANZIAMENTO INIZIALE	VARIAZIONI IN AUMENTO	VARIAZIONI IN DIMINUIZIONE	STANZIAMENTO FINALE
		ORG.	DATA					
02558		3	17/10/2011	1187	0,00	32.000,00		32.000,00
		3	17/10/2011	1187	0,00	32.000,00		32.000,00
02559		3	28/10/2011	1269	0,00	32.000,00		32.000,00
		3	28/10/2011	1269	0,00	32.000,00		32.000,00
02641		1	24/11/2011	0014	174.691,55		174.691,55-	174.691,55
								0,00
02642				0000	330.403,30			330.403,30
02660				0000	367.855,49			367.855,49
02661		1	24/11/2011	0014	255.495,53		140.663,44-	227.192,05
02664		3	29/12/2011	1661	0,00	45.026,97		45.026,97
		3	29/12/2011	1661	0,00	45.026,97		45.026,97
02666		3	27/04/2011	0395	71.696,94	47.797,96		71.696,94
								119.494,90
02670		3	27/04/2011	0395	71.696,94	47.797,96		71.696,94
								119.494,90
02673				0000	103.300,00			103.300,00
				0000	77.475,00			77.475,00
				0000	17.453,56			17.453,56
		3	06/12/2011	1480		6.197,48		23.651,04
		3	16/12/2011	1623		7.746,84		31.397,88
		3	17/10/2011	1187		4.752,36		36.150,24
				0000	14.703,56			14.703,56
		3	06/12/2011	1480		6.197,48		20.901,04
		3	16/12/2011	1623		7.746,84		28.647,88
02674		3	17/10/2011	1187		4.752,36		33.400,24
				0000	15.500,00			15.500,00



CAP.	VOCE	PROVVEDIMENTO DI VARIAZIONE		CASSA COMP.	STANZIAMENTO INIZIALE	VARIAZIONI IN AUMENTO	VARIAZIONI IN DIMINUIZIONE	STANZIAMENTO FINALE
		ORG.	DATA					
02684				CASSA	11.625,00			11.625,00
02685				CASSA	65.536,33			65.536,33
		3	29/07/2011	COMP.	0,00	11.000,00		11.000,00
		3	29/07/2011	CASSA	0,00	11.000,00		11.000,00
02700				COMP.	30.000,00			30.000,00
02701				CASSA	25.920,69			25.920,69
		3	16/12/2011	COMP.	0,00	600,00		600,00
		3	16/12/2011	CASSA	0,00	600,00		600,00
02703				COMP.	25.800,00			25.800,00
02710				CASSA	19.350,00			19.350,00
				COMP.	2.600,00			2.600,00
02749				CASSA	1.950,00			1.950,00
				COMP.	75.195,80			75.195,80
		1	24/11/2011	COMP.		41.846,16		117.041,96
				CASSA	75.195,80			75.195,80
02750				CASSA	244.711,49			244.711,49
02752				CASSA	269.291,41			269.291,41
02753				COMP.	2.200.000,00			2.200.000,00
		1	24/11/2011	COMP.		3.000.000,00		5.200.000,00
				CASSA	4.499.777,63			4.499.777,63
		1	24/11/2011	CASSA		3.000.000,00-		1.499.777,63
		1	24/11/2011	CASSA		2.400.000,00		3.899.777,63
		1	24/11/2011	CASSA		3.000.000,00		6.899.777,63



CAP.	VOCE	PROVEDIMENTO DI VARIAZIONE		CASSA COMP.	STANZIAMENTO INIZIALE	VARIAZIONI IN AUMENTO	VARIAZIONI IN DIMINUIZIONE	STANZIAMENTO FINALE
		ORG.	DATA					
02758					177.600,00			177.600,00
		3	16/12/2011	0000		63.847,73		241.447,73
		3	26/09/2011	1067		801.336,25		1.042.783,98
				0000	177.600,00			177.600,00
02775		3	16/12/2011	1623		63.847,73		241.447,73
02780		3	26/09/2011	1067		801.336,25		1.042.783,98
				0000	1.447,46			1.447,46
				0000	129.114,00			129.114,00
02783				0000	96.835,50			96.835,50
02789				0000	533.942,72			533.942,72
02795				0000	471.936,67			471.936,67
02798				0000	2.800.457,93			2.800.457,93
02800				0000	335.308,61			335.308,61
				0000	877.000,00			877.000,00
				0000	787.488,99			787.488,99
02801				0000	800.000,00			800.000,00
				0000	600.000,00			600.000,00
02803				0000	22.148,49			22.148,49
02807				0000	17.296,43			17.296,43
02809				0000	0,01			0,01
		1	24/11/2011	0014			0,01-	0,00
02813		3	27/04/2011	0395		1.870.079,71		1.870.079,71
				0000	0,00			0,00
				0000	2.065.794,94			2.065.794,94
		3	27/04/2011	0395		1.870.079,71		3.935.874,65
02814				0000	303.390,83			303.390,83
02850				0000	291.000,00			291.000,00
				0000	218.250,00			218.250,00



CAP.	VOCE	PROVVEDIMENTO DI VARIAZIONE		CASSA COMP.	STANZIAMENTO INIZIALE	VARIAZIONI IN AUMENTO	VARIAZIONI IN DIMINUZIONE	STANZIAMENTO FINALE
		ORG.	DATA					
02865	1300			CASSA	141.465,37			141.465,37
02865	1301			CASSA	123.075,23			123.075,23
02865	1302			CASSA	7.500,00			7.500,00
02865	1303			CASSA	12.544,08			12.544,08
02887				COMP.	2.103.192,41			2.103.192,41
				CASSA	1.577.394,31			1.577.394,31
02890				CASSA	73.635,00			73.635,00
		1	24/11/2011	CASSA			73.635,00-	0,00
02891				CASSA	975.000,00			975.000,00
02944				CASSA	89.892,01			89.892,01
02945				CASSA	154.032,62			154.032,62
02947		3	17/10/2011	COMP.	0,00	840.240,00		840.240,00
02948		3	17/10/2011	CASSA	0,00	840.240,00		840.240,00
				COMP.	14.412.540,49			14.412.540,49
				CASSA	34.542.219,12			34.542.219,12
02949				CASSA	727.070,77			727.070,77
02950		3	29/12/2011	COMP.	0,00	111.748,15		111.748,15
		3	29/12/2011	CASSA	0,00	111.748,15		111.748,15
02955				COMP.	30.000,00			30.000,00
		3	06/12/2011	COMP.		10.000,00		40.000,00
		3	16/12/2011	COMP.		1.640,00		41.640,00
				CASSA	30.000,00			30.000,00
		3	06/12/2011	CASSA		10.000,00		40.000,00
		3	16/12/2011	CASSA		1.640,00		41.640,00
02965				COMP.	5.164,00			5.164,00
				CASSA	3.873,00			3.873,00



CAP.	VOCE	PROVVEDIMENTO DI VARIAZIONE		CASSA COMP.	STANZIAMENTO INIZIALE	VARIAZIONI IN AUMENTO	VARIAZIONI IN DIMINUIZIONE	STANZIAMENTO FINALE
		ORG.	DATA					
02968				COMP.	258.000,00			258.000,00
02977				CASSA	253.520,75			253.520,75
02978				COMP.	754.027,00			754.027,00
02978				CASSA	848.238,50			848.238,50
02978				COMP.	91.929,00			91.929,00
02979				CASSA	183.645,80			183.645,80
02979				COMP.	5.422.797,44			5.422.797,44
02980				CASSA	7.100.647,12			7.100.647,12
02980				CASSA	163.516,71			163.516,71
02981		1	24/11/2011	CASSA			163.516,71-	0,00
02981				COMP.	26.855.758,76			26.855.758,76
02982				CASSA	38.212.728,60			38.212.728,60
02982		3	29/12/2011	COMP.	0,00	72.892,00		72.892,00
02984		3	29/12/2011	CASSA	0,00	72.892,00		72.892,00
02984		3	18/07/2011	COMP.	0,00	28.639,86		28.639,86
02984		3	18/07/2011	CASSA	0,00	28.639,86		28.639,86
02985				COMP.	3.021.272,86			3.021.272,86
02986				CASSA	3.398.931,97			3.398.931,97
02989				CASSA	77.100,00			77.100,00
02989				COMP.	781.371,95			781.371,95
02990				CASSA	781.371,95			781.371,95
02993				CASSA	359.663,17			359.663,17
02993				COMP.	21.836.500,00			21.836.500,00
02994				CASSA	54.677.425,68			54.677.425,68
02994				COMP.	28.849.227,00			28.849.227,00
03005				CASSA	72.025.448,04			72.025.448,04
03005				COMP.	15.400,00			15.400,00



CAP.	VOCE	PROVVEDIMENTO DI VARIAZIONE		CASSA COMP.	STANZIAMENTO INIZIALE	VARIAZIONI IN AUMENTO	VARIAZIONI IN DIMINUIZIONE	STANZIAMENTO FINALE
		ORG.	DATA					
03050					11.550,00			11.550,00
				CASSA				
				COMP.	103.291,00			103.291,00
				CASSA	78.978,89			78.978,89
03051		3	17/10/2011	COMP.	0,00	5.000,00		5.000,00
		3	17/10/2011	CASSA	0,00	5.000,00		5.000,00
03060				COMP.	121.611,08			121.611,08
		3	06/12/2011	COMP.		342.677,91		464.288,99
		3	14/06/2011	COMP.		371.552,90		835.841,89
		3	16/12/2011	COMP.		262.816,47		1.098.658,36
		3	26/07/2011	COMP.		2.772.504,59		3.871.162,95
		3	29/12/2011	COMP.		26.788,37		3.897.951,32
				CASSA	513.739,99			513.739,99
		3	06/12/2011	CASSA		342.677,91		856.417,90
		3	14/06/2011	CASSA		184.883,77		1.041.301,67
		3	16/12/2011	CASSA		262.816,47		1.304.118,14
		3	26/07/2011	CASSA		2.772.504,59		4.076.622,73
		3	29/12/2011	CASSA		26.788,37		4.103.411,10
03110				COMP.	31.000,00			31.000,00
				CASSA	23.250,00			23.250,00
03200				COMP.	53.500.500,00			53.500.500,00
				CASSA	53.500.500,00			53.500.500,00
03204				CASSA	1.343.278,00			1.343.278,00
03205				COMP.	264.549.849,84			264.549.849,84
		1	24/11/2011	COMP.			1.594.316,88-	262.955.532,96
				CASSA	264.549.849,84			264.549.849,84
		1	24/11/2011	CASSA			1.594.316,88-	262.955.532,96



CAP.	VOCE	PROVEDIMENTO DI VARIAZIONE		CASSA COMP.	STANZIAMENTO INIZIALE	VARIAZIONI IN AUMENTO	VARIAZIONI IN DIMINUZIONE	STANZIAMENTO FINALE
		ORG.	DATA					
03210				CASSA	524.010,06		524.010,06-	524.010,06
03212		1	24/11/2011	CASSA				0,00
03234				CASSA	32.907,72			32.907,72
03253				CASSA	98.800,15			98.800,15
				COMP.	20.658.276,00			20.658.276,00
03265				CASSA	19.493.707,00			19.493.707,00
				COMP.	7.600.000,00			7.600.000,00
		1	24/11/2011	COMP.			100.000,00-	7.500.000,00
03266				CASSA	6.700.000,00			6.700.000,00
				COMP.	10.800.000,00			10.800.000,00
03350				CASSA	10.522.000,00			10.522.000,00
				COMP.	14.202.565,00			14.202.565,00
03400				CASSA	13.982.589,53			13.982.589,53
				COMP.	516.457,00			516.457,00
03420				CASSA	514.515,44			514.515,44
				COMP.	51.647,00			51.647,00
03500				CASSA	38.735,25			38.735,25
				COMP.	51.647,00			51.647,00
03600				CASSA	38.735,25			38.735,25
				COMP.	2.868.741,00			2.868.741,00
03655				CASSA	2.596.205,70			2.596.205,70
				COMP.	488.228,00			488.228,00
03700				CASSA	378.137,93			378.137,93
				COMP.	22.207.647,00			22.207.647,00
				CASSA	23.458.535,65			23.458.535,65
				CASSA			1.095.578,17-	22.362.957,48
03850		1	24/11/2011	COMP.	208.098.741,00			208.098.741,00



CAP.	VOCE	PROVVEDIMENTO DI VARIAZIONE		CASSA COMP.	STANZIAMENTO INIZIALE	VARIAZIONI IN AUMENTO	VARIAZIONI IN DIMINUIZIONE	STANZIAMENTO FINALE
		ORG.	DATA					
					196.402.801,67			196.402.801,67
03851				CASSA COMP.	4.500.000,00			4.500.000,00
				CASSA COMP.	3.815.645,41			3.815.645,41
03929				CASSA COMP.	774.685.350,00			774.685.350,00
				CASSA COMP.	751.154.012,50			751.154.012,50
03931				CASSA COMP.	386.936.997,00			386.936.997,00
				CASSA COMP.	459.457.015,95			459.457.015,95
03933				CASSA COMP.	1.372.115.140,00			1.372.115.140,00
				CASSA COMP.	1.372.115.140,00			1.372.115.140,00
<b>TOTALI GENERALI COMPETENZA</b>					6.094.595.003,02	77.878.876,39	12.877.866,76-	6.159.596.012,65
<b>TOTALI GENERALI CASSA</b>					6.304.619.578,01	151.852.978,80	8.249.193,93-	6.448.223.362,88





**Allegato D**

**RENDICONTO GENERALE  
ESERCIZIO FINANZIARIO ANNO 2011**

**VARIAZIONI APPORTATE ALLA  
PARTE "USCITA" DEL BILANCIO DI  
PREVISIONE PER L'ESERCIZIO  
FINANZIARIO 2011**

CAP.	VOCE	PROVVEDIMENTO DI VARIAZIONE		CASSA COMP.	STANZIAMENTO INIZIALE	VARIAZIONI IN AUMENTO	VARIAZIONI IN DIMINUIZIONE	STANZIAMENTO FINALE
		ORG.	DATA					
00003				COMP.	264.549.849,84			264.549.849,84
00009		1	24/11/2011	COMP.			1.594.316,88-	262.955.532,96
00010				COMP.	5.000,00			5.000,00
				CASSA	5.000,00			5.000,00
00010				COMP.	7.386.452,07			7.386.452,07
00013				CASSA	7.386.452,07			7.386.452,07
00013				COMP.	7.282.959,32			7.282.959,32
00014				CASSA	7.283.059,84			7.283.059,84
00014				COMP.	788.896,00			788.896,00
00015				CASSA	788.896,00			788.896,00
00015				COMP.	120.000,00			120.000,00
00015				CASSA	120.000,00			120.000,00
00016				COMP.	41.833,00			41.833,00
00016				CASSA	41.833,00			41.833,00
00030				COMP.	1.441.559,61			1.441.559,61
00030				CASSA	1.441.559,61			1.441.559,61
00031				COMP.	30.000,00			30.000,00
00031				CASSA	30.000,00			30.000,00
00070				COMP.	92.700,00			92.700,00
00070				CASSA	92.700,00			92.700,00
00080				COMP.	10.000,00			10.000,00
00080				CASSA	10.000,00			10.000,00
00090				COMP.	3.375.600,00			3.375.600,00
00090		1	24/11/2011	COMP.		102.000,00		3.477.600,00
00090				CASSA	3.375.600,00			3.375.600,00
00090		1	24/11/2011	CASSA			102.000,00-	3.273.600,00
00090		1	24/11/2011	CASSA				3.171.600,00



CAP.	VOCE	PROVEDIMENTO DI VARIAZIONE		CASSA COMP.	STANZIAMENTO INIZIALE	VARIAZIONI IN AUMENTO	VARIAZIONI IN DIMINUIZIONE	STANZIAMENTO FINALE
		ORG.	DATA					
00110		1	24/11/2011	0014		102.000,00		3.273.600,00
		1	24/11/2011	0014		102.000,00		3.375.600,00
		1	24/11/2011	0014		102.000,00		3.477.600,00
				0000	214.000,00			214.000,00
				0000	214.000,00			214.000,00
				0000	146.000,00			146.000,00
				0000	146.000,00			146.000,00
				0000	93.000,00			93.000,00
				0000	224.026,54			224.026,54
		1	24/11/2011	0014			38.026,54-	186.000,00
00170				0000	20.000,00			20.000,00
				0000	82.888,81			82.888,81
		1	24/11/2011	0014			694,11-	82.194,70
00175				0000	150.000,00			150.000,00
		3	12/12/2011	1508		600,00		150.600,00
		1	24/11/2011	0014		80.000,00		230.600,00
				0000	266.806,83			266.806,83
		3	12/12/2011	1508		600,00		267.406,83
		1	24/11/2011	0014		80.000,00		347.406,83
		1	24/11/2011	0014		79.029,40		426.436,23
		1	24/11/2011	0014		80.000,00		506.436,23
		1	24/11/2011	0014		80.000,00-		426.436,23
		1	24/11/2011	0014			80.000,00-	346.436,23
00180				0000	750.000,00			750.000,00
				0000	856.925,06			856.925,06
		1	24/11/2011	0014			100.567,47-	756.357,59



CAP.	VOCE	PROVVEDIMENTO DI VARIAZIONE		CASSA COMP.	STANZIAMENTO INIZIALE	VARIAZIONI IN AUMENTO	VARIAZIONI IN DIMINUIZIONE	STANZIAMENTO FINALE
		ORG.	DATA					
00268					168.147,99			168.147,99
	1	24/11/2011	0000	COMP.		341,33		168.489,32
	1	24/11/2011	0000	CASSA	168.489,32			168.489,32
	1	24/11/2011	0014	CASSA		341,33		168.830,65
00272					3.140.000,00			3.140.000,00
					3.238.222,26			3.238.222,26
00274					274.000,00			274.000,00
	1	24/11/2011	0000	CASSA	1.619.305,78			1.619.305,78
						281.375,16-		1.337.930,62
00275					34.000,00			34.000,00
	3	16/12/2011	0000	CASSA	35.605,34			35.605,34
					0,00			600,00
00276					1.270,00			1.270,00
	3	16/12/2011	0000	CASSA		600,00		1.870,00
00277					750.000,00			750.000,00
	1	24/11/2011	0000	COMP.	1.083.835,10			1.083.835,10
						17.007,34-		1.066.827,76
00278					820.000,00			820.000,00
	1	24/11/2011	0000	CASSA	1.275.903,93			1.275.903,93
						60.704,60-		1.215.199,33
00279					4.208.000,00			4.208.000,00
	3	06/09/2011	0957	COMP.		50.000,00-		4.158.000,00
	1	24/11/2011	0014	COMP.		558.000,00-		3.600.000,00
					5.278.826,03			5.278.826,03
	3	06/09/2011	0957	CASSA		50.000,00-		5.228.826,03
	1	24/11/2011	0014	CASSA		867.085,12-		4.361.740,91



CAP.	VOCE	PROVEDIMENTO DI VARIAZIONE		CASSA COMP.	STANZIAMENTO INIZIALE	VARIAZIONI IN AUMENTO	VARIAZIONI IN DIMINUIZIONE	STANZIAMENTO FINALE
		ORG.	DATA					
00280					35.245.000,00			35.245.000,00
	3	06/09/2011	0000	COMP.			400.000,00-	34.845.000,00
	1	24/11/2011	0014	COMP.			2.656.000,00-	32.189.000,00
00281					39.247.370,17			39.247.370,17
	3	06/09/2011	0957	CASSA			400.000,00-	38.847.370,17
	1	24/11/2011	0014	CASSA			2.684.895,27-	36.162.474,90
00282					12.386.000,00			12.386.000,00
	1	24/11/2011	0014	COMP.			486.000,00-	11.900.000,00
	1	24/11/2011	0014	CASSA	14.611.783,57		891.321,16-	14.611.783,57
00283					9.350.000,00			9.350.000,00
	1	24/11/2011	0014	COMP.			350.000,00-	9.000.000,00
	1	24/11/2011	0014	CASSA	11.737.963,59		579.272,61-	11.737.963,59
00286					366.000,00			366.000,00
	3	07/06/2011	0567	COMP.		100.000,00		466.000,00
	3	27/04/2011	0395	COMP.		15.000,00		481.000,00
						30.000,00		511.000,00
	3	28/10/2011	1263	COMP.				537.847,51
	3	07/06/2011	0567	CASSA	537.847,51			637.687,03
						99.839,52		637.687,03
	3	07/06/2011	0567	CASSA		100.000,00-		537.687,03
	3	07/06/2011	0567	CASSA		100.000,00		637.687,03
						15.000,00		652.687,03
	3	27/04/2011	0395	CASSA		15.000,00		682.687,03
	3	28/10/2011	1263	CASSA		30.000,00		200.000,00
00286					200.000,00			200.000,00
					213.722,89			213.722,89




CAP.	VOCE	PROVVEDIMENTO DI VARIAZIONE		CASSA COMP.	STANZIAMENTO INIZIALE	VARIAZIONI IN AUMENTO	VARIAZIONI IN DIMINUIZIONE	STANZIAMENTO FINALE
		ORG.	DATA					
00287					448.237,20			448.237,20
		1	24/11/2011	COMP.			350.000,00-	98.237,20
					448.237,20			448.237,20
00288		1	24/11/2011	CASSA			350.000,00-	98.237,20
					9.000,00			9.000,00
					9.000,00			9.000,00
00289					14.009,74			14.009,74
					14.009,74			14.009,74
00290					255.000,00			255.000,00
					582.318,95			582.318,95
00292		1	24/11/2011	CASSA			171.480,92-	410.838,03
					95,41			95,41
					303,54			303,54
00293					24.371,47			24.371,47
					24.371,47			24.371,47
00294					1.511,11			1.511,11
					10.714,11			10.714,11
00295					3.450.000,00			3.450.000,00
		1	24/11/2011	COMP.		250.000,00		3.700.000,00
					4.665.568,32			4.665.568,32
		1	24/11/2011	CASSA			58.236,93-	4.607.331,39
		1	24/11/2011	CASSA		250.000,00		4.857.331,39
		1	24/11/2011	CASSA		250.000,00		5.107.331,39
		1	24/11/2011	CASSA			250.000,00-	4.857.331,39
		1	24/11/2011	CASSA		250.000,00-		4.607.331,39
00296		3	06/09/2011	COMP.	100.000,00			100.000,00
						450.000,00		550.000,00



CAP.	VOCE	PROVEDIMENTO DI VARIAZIONE		CASSA COMP.	STANZIAMENTO INIZIALE	VARIAZIONI IN AUMENTO	VARIAZIONI IN DIMINUIZIONE	STANZIAMENTO FINALE
		ORG.	DATA					
00297					3.667.568,68			3.667.568,68
	3	06/09/2011	0000	CASSA		450.000,00		4.117.568,68
	3	06/12/2011	1480	COMP.	0,00	17.891,35		17.891,35
	3	16/12/2011	1623	COMP.		180,00		18.071,35
	3	18/07/2011	0787	COMP.		18.789,11		36.860,46
	1	24/11/2011	0014	COMP.		5,36		36.865,82
				0000	CASSA	466,70		466,70
	3	06/12/2011	1480	CASSA		17.891,35		18.358,05
	3	16/12/2011	1623	CASSA		180,00		18.538,05
	3	18/07/2011	0787	CASSA		18.789,11		37.327,16
00298	1	24/11/2011	0014	CASSA			5,36-	37.321,80
	1	24/11/2011	0014	CASSA		5,36		37.327,16
	1	24/11/2011	0014	CASSA		5,36		37.332,52
				0000	COMP.	29.121,54		29.121,54
	1	24/11/2011	0014	COMP.		5,40		29.126,94
				0000	CASSA	88.964,54		88.964,54
	1	24/11/2011	0014	CASSA			5,40-	88.959,14
	1	24/11/2011	0014	CASSA		872,08		89.831,22
	1	24/11/2011	0014	CASSA		5,40		89.836,62
				0000	COMP.	132,64		132,64
00299	3	05/07/2011	0736	COMP.		15.055,42		15.188,06
	3	14/11/2011	1353	COMP.		12.295,02		27.483,08
	3	29/07/2011	0907	COMP.		2.000,67		29.483,75
				0000	CASSA	132,64		132,64
	3	05/07/2011	0736	CASSA		15.055,42		15.188,06
	3	14/11/2011	1353	CASSA		12.295,02		27.483,08




CAP.	VOCE	ORG.	PROVVEDIMENTO DI VARIAZIONE	DATA	NUMERO	CASSA COMP.	STANZIAMENTO INIZIALE	VARIAZIONI IN AUMENTO	VARIAZIONI IN DIMINUZIONE	STANZIAMENTO FINALE
00300		3	29/07/2011	0907	CASSA		2.000,67			29.483,75
00301				0000	COMP.	250.000,00				250.000,00
				0000	CASSA	541.815,61				541.815,61
				0000	COMP.	30.000,00				30.000,00
				0000	CASSA	50.834,09				50.834,09
00303		1	24/11/2011	0014	CASSA		834,09-			50.000,00
				0000	COMP.	50.000,00				50.000,00
				0000	CASSA	50.000,00				50.000,00
00304		1	24/11/2011	0014	COMP.	0,00	116.000,00			116.000,00
		3	16/12/2011	1621	CASSA	0,00	23.200,00			23.200,00
		1	24/11/2011	0014	CASSA				116.000,00-	92.800,00-
		1	24/11/2011	0014	CASSA			116.000,00		23.200,00
		1	24/11/2011	0014	CASSA			92.800,00		116.000,00
00320				0000	COMP.	60.000,00				60.000,00
		3	01/06/2011	0549	COMP.		1.965,50			61.965,50
		3	12/12/2011	1508	COMP.		9.008,00			70.973,50
		3	28/11/2011	1433	COMP.		11.933,48			82.906,98
				0000	CASSA	460.144,58				460.144,58
		3	01/06/2011	0549	CASSA		1.965,50			462.110,08
		3	12/12/2011	1508	CASSA		9.008,00			471.118,08
		1	24/11/2011	0014	CASSA		138.382,02			609.500,10
		3	28/11/2011	1433	CASSA		11.933,48			621.433,58
00322				0000	COMP.	215.000,00				215.000,00
				0000	CASSA	161.250,00				161.250,00
		3	16/05/2011	0476	CASSA		53.750,00			215.000,00
00323				0000	COMP.	400.000,00				400.000,00
				0000	CASSA	300.000,00				300.000,00

CAP.	VOCE	PROVEDIMENTO DI VARIAZIONE		CASSA COMP.	STANZIAMENTO INIZIALE	VARIAZIONI IN AUMENTO	VARIAZIONI IN DIMINUZIONE	STANZIAMENTO FINALE
		ORG.	DATA					
00335		3	16/05/2011	0476	CASSA	100.000,00		400.000,00
				0000	COMP.			20.000,00
		3	16/12/2011	1623	COMP.	40.656,52		60.656,52
		3	29/12/2011	1661	COMP.	995,99		61.652,51
00340		3	16/12/2011	0000	CASSA	22.872,91		22.872,91
				1623	CASSA	40.656,52		63.529,43
		3	17/10/2011	1186	CASSA	2.338,32		65.867,75
		3	29/12/2011	1661	CASSA	995,99		66.863,74
00350				0000	COMP.	103.291,00		103.291,00
				0000	CASSA	77.468,25		77.468,25
		1	24/11/2011	0014	CASSA	25.822,75		103.291,00
				0000	COMP.			71.000,00
00355				0000	CASSA	128.268,67		128.268,67
		1	24/11/2011	0014	CASSA	38.410,33		166.679,00
				0000	COMP.			930.000,00
				0000	CASSA	1.154.761,05		1.154.761,05
00360		1	24/11/2011	0014	CASSA	375.238,95		1.530.000,00
				0000	COMP.			50.000,00
		3	28/10/2011	1263	COMP.		30.000,00-	20.000,00
				0000	CASSA	151.202,45		151.202,45
00380		1	24/11/2011	0014	CASSA	86.987,11-		64.215,34
		3	28/10/2011	1263	CASSA	30.000,00-		34.215,34
				0000	COMP.			1.400.000,00
		1	24/11/2011	0014	COMP.		30.000,00-	1.370.000,00
		1	24/11/2011	0000	CASSA	1.056.729,76		1.056.729,76
		1	24/11/2011	0014	CASSA	322.085,69		1.378.815,45



CAP.	VOCE	PROVVEDIMENTO DI VARIAZIONE		CASSA COMP.	STANZIAMENTO INIZIALE	VARIAZIONI IN AUMENTO	VARIAZIONI IN DIMINUIZIONE	STANZIAMENTO FINALE
		ORG.	DATA					
00400					600.000,00			600.000,00
	3	01/06/2011	0000	COMP.		216.990,00		816.990,00
	3	24/05/2011	0506	COMP.			20.000,00-	796.990,00
	1	24/11/2011	0014	COMP.			60.000,00-	736.990,00
00420					1.115.037,39			1.115.037,39
	3	01/06/2011	0549	CASSA		216.990,00		1.332.027,39
	3	24/05/2011	0506	CASSA			20.000,00-	1.312.027,39
	1	24/11/2011	0014	CASSA		101.280,37		1.413.307,76
00440					250.000,00			250.000,00
	1	24/11/2011	0014	CASSA	254.435,26			254.435,26
	1	24/11/2011	0000	COMP.	1.650.000,00			1.650.000,00
	1	24/11/2011	0014	COMP.	1.876.833,32	84.811,26		1.876.833,32
00460					1.800.000,00			1.800.000,00
	3	20/06/2011	0642	COMP.		573.417,98		2.450.251,30
	1	24/11/2011	0014	CASSA	1.800.000,00			1.800.000,00
	1	24/11/2011	0014	CASSA	2.534.319,57	56.084,71		1.856.084,71
00461					590.000,00			590.000,00
	3	20/06/2011	0642	CASSA		56.084,71		2.590.404,28
	1	24/11/2011	0014	CASSA		701.119,19		3.291.523,47
	1	24/11/2011	0014	COMP.	590.000,00			590.000,00
					415.000,00			1.005.000,00
					455.862,08			455.862,08
						566.954,03		607.816,11
						415.000,00-		192.816,11
						415.000,00	415.000,00-	607.816,11




CAP. VOCE	PROVEDIMENTO DI VARIAZIONE		CASSA COMP.	STANZIAMENTO INIZIALE	VARIAZIONI IN AUMENTO	VARIAZIONI IN DIMINUIZIONE	STANZIAMENTO FINALE	
	ORG.	DATA						NUMERO
00465	1	24/11/2011	CASSA	104.547,30	415.000,00		1.022.816,11	
			COMP.					
	00480			CASSA	75.279,08			75.279,08
				COMP.	210.000,00			210.000,00
				CASSA	206.963,00			206.963,00
				COMP.	100.000,00			100.000,00
00490	3	24/05/2011	COMP.		15.000,00		85.000,00	
	3	26/09/2011	COMP.		15.000,00		100.000,00	
00500	3	24/05/2011	CASSA	126.622,30			126.622,30	
			CASSA		34.549,50	15.000,00-	111.622,30	
	1	24/11/2011	CASSA		15.000,00		146.171,80	
	3	26/09/2011	CASSA				161.171,80	
	3	24/05/2011	COMP.	437.000,00			437.000,00	
	3	24/05/2011	COMP.		55.000,00	10.000,00-	427.000,00	
00520	1	24/11/2011	COMP.				482.000,00	
			CASSA	545.960,73			545.960,73	
	3	24/05/2011	CASSA			10.000,00-	535.960,73	
	1	24/11/2011	CASSA			55.000,00-	480.960,73	
	1	24/11/2011	CASSA		55.000,00-		425.960,73	
	1	24/11/2011	CASSA		55.000,00		480.960,73	
00540	1	24/11/2011	CASSA		221.322,56		702.283,29	
			CASSA		55.000,00		757.283,29	
	1	24/11/2011	COMP.	4.131,00			4.131,00	
	1	24/11/2011	CASSA	12.119,94			12.119,94	
1	24/11/2011	CASSA			91,02-	12.028,92		
			COMP.	20.000,00			20.000,00	

CAP.	VOCE	PROVVEDIMENTO DI VARIAZIONE		CASSA COMP.	STANZIAMENTO INIZIALE	VARIAZIONI IN AUMENTO	VARIAZIONI IN DIMINUIZIONE	STANZIAMENTO FINALE
		ORG.	DATA					
00560			NUMERO					
		3	24/05/2011	0506	COMP.	45.000,00		65.000,00
				0000	CASSA	56.564,03		56.564,03
		3	24/05/2011	0506	CASSA	45.000,00		101.564,03
		1	24/11/2011	0014	CASSA			93.543,26
				0000	COMP.	180.779,00		180.779,00
00570				0000	177.328,49			177.328,49
		1	24/11/2011	0014	CASSA	58.847,90		236.176,39
				0000	COMP.	1.000.000,00		1.000.000,00
		3	12/12/2011	1508	COMP.	75.000,00		1.075.000,00
		3	12/12/2011	0000	CASSA	798.573,19		798.573,19
				1508	CASSA			873.573,19
00571		1	24/11/2011	0014	CASSA	75.000,00		1.124.885,63
		3	04/10/2011	1113	COMP.	251.312,44		1.000.000,00
		3	04/10/2011	1113	CASSA	1.000.000,00		1.000.000,00
				0000	COMP.	1.000.000,00		1.000.000,00
00580				0000	110.000,00			110.000,00
		1	24/11/2011	0014	CASSA	588.675,98		588.675,98
				0000	COMP.	450.000,00		450.000,00
		1	24/11/2011	0014	COMP.	87.000,00		537.000,00
00581				0000	450.000,00			450.000,00
		1	24/11/2011	0014	CASSA	87.000,00		450.000,00
		1	24/11/2011	0014	CASSA	87.000,00		537.000,00
		1	24/11/2011	0014	CASSA	87.000,00-		450.000,00
00582				0000	170.000,00			170.000,00
		1	24/11/2011	0014	CASSA	87.000,00		363.000,00
		1	24/11/2011	0014	CASSA	61.000,00		450.000,00
		1	24/11/2011	0014	CASSA	87.000,00-		511.000,00
		0000	COMP.	170.000,00		170.000,00		
		0014	COMP.	80.493,00		250.493,00		
		0000	CASSA	170.000,00		170.000,00		



CAP.	VOCE	PROVEDIMENTO DI VARIAZIONE		CASSA COMP.	STANZIAMENTO INIZIALE	VARIAZIONI IN AUMENTO	VARIAZIONI IN DIMINUIZIONE	STANZIAMENTO FINALE
		ORG.	DATA					
00600		1	24/11/2011	0014	CASSA	80.493,00		250.493,00
		1	24/11/2011	0014	CASSA	80.493,00		330.986,00
		1	24/11/2011	0014	CASSA	80.493,00-		250.493,00
		1	24/11/2011	0014	CASSA		80.493,00-	170.000,00
		1	24/11/2011	0014	CASSA	64.394,40		234.394,40
				0000	COMP.			489.000,00
				0000	CASSA	520.634,40		520.634,40
00601		1	24/11/2011	0014	CASSA	173.493,55		694.127,95
				0000	COMP.			285.000,00
				0000	CASSA	318.994,17		318.994,17
00620		1	24/11/2011	0014	CASSA	64.451,48		383.445,65
				0000	COMP.			410.000,00
		3	01/06/2011	0549	COMP.	9.000,00		419.000,00
		3	12/09/2011	0986	COMP.	396,02		419.396,02
		3	19/09/2011	1022	COMP.	9.567,66		428.963,68
		3	19/09/2011	1022	COMP.	9.576,66-		419.387,02
		3	19/09/2011	1022	COMP.	9.576,66		428.963,68
		3	28/11/2011	1433	COMP.	2.000,00		430.963,68
				0000	CASSA			889.177,92
		3	01/06/2011	0549	CASSA	9.000,00		889.177,92
		3	12/09/2011	0986	CASSA	396,02		898.177,92
		3	19/09/2011	1022	CASSA	9.567,66		898.573,94
		1	24/11/2011	0014	CASSA	201.176,74		908.141,60
		3	28/11/2011	1433	CASSA	2.000,00		1.109.318,34
		3	28/11/2011	1433	COMP.			1.111.318,34
00625		3	28/11/2011	0000	CASSA	12.000,00		12.000,00
								553.735,12



CAP.	VOCE	PROVVEDIMENTO DI VARIAZIONE		CASSA COMP.	STANZIAMENTO INIZIALE	VARIAZIONI IN AUMENTO	VARIAZIONI IN DIMINUZIONE	STANZIAMENTO FINALE
		ORG.	DATA					
00640		3	28/11/2011	1433	CASSA	12.000,00		565.735,12
				0000	COMP.	20.000,00		20.000,00
				0000	CASSA	17.045,84		17.045,84
00660				0000	COMP.	6.197,00		6.197,00
				0000	CASSA	4.900,31		4.900,31
00680		1	24/11/2011	0014	CASSA	1.414,05		6.314,36
				0000	COMP.	1.900.000,00		1.900.000,00
		3	26/09/2011	1065	COMP.	15.000,00-		1.885.000,00
		3	27/04/2011	0395	COMP.	15.000,00-		1.870.000,00
				0000	CASSA	2.134.462,01		2.134.462,01
				0000	CASSA		2.119.462,01	
		1	24/11/2011	0014	CASSA	709.234,30	2.828.696,31	
		3	26/09/2011	1065	CASSA		2.813.696,31	
00687	8025			0000	COMP.	2.475,00	2.475,00	
		3	19/09/2011	1021	COMP.	7.500,00	9.975,00	
				0000	CASSA	8.775,00	8.775,00	
		3	19/09/2011	1021	CASSA	7.500,00	16.275,00	
00687	8038			0000	COMP.	14.025,00	14.025,00	
		3	19/09/2011	1021	COMP.	42.500,00	56.525,00	
				0000	CASSA	49.725,00	49.725,00	
00688		3	19/09/2011	1021	CASSA	42.500,00	92.225,00	
				0000	COMP.	60.000,00	60.000,00	
				0000	CASSA	45.000,00	45.000,00	
00698				0000	COMP.	1.000.000,00	1.000.000,00	
		3	28/11/2011	1435	COMP.	146.600,00	1.146.600,00	
				0000	CASSA	1.000.000,00	1.000.000,00	
		3	28/11/2011	1435	CASSA	146.600,00	1.146.600,00	

CAP.	VOCE	PROVEDIMENTO DI VARIAGIONE		CASSA COMP.	STANZIAMENTO INIZIALE	VARIAGIONI IN AUMENTO	VARIAGIONI IN DIMINUZIONE	STANZIAMENTO FINALE
		ORG.	DATA					
00699				COMP.	50.000,00			50.000,00
00700				CASSA	373.000,00			373.000,00
				COMP.	2.793.000,00			2.793.000,00
		3	12/09/2011	COMP.		192.535,82		2.985.535,82
		3	20/06/2011	COMP.		114.915,29		3.100.451,11
		1	24/11/2011	COMP.		150.000,00		3.250.451,11
		3	28/11/2011	COMP.			146.600,00-	3.103.851,11
				CASSA	3.717.082,30			3.717.082,30
		3	12/09/2011	CASSA		192.535,82		3.909.618,12
		3	20/06/2011	CASSA		114.915,29		4.024.533,41
		1	24/11/2011	CASSA			150.000,00-	3.874.533,41
		1	24/11/2011	CASSA		150.000,00-		3.724.533,41
		1	24/11/2011	CASSA		150.000,00		3.874.533,41
		1	24/11/2011	CASSA		1.042.962,26		4.917.495,67
		1	24/11/2011	CASSA		150.000,00		5.067.495,67
		3	28/11/2011	CASSA			146.600,00-	4.920.895,67
00701				COMP.	258.245,00			258.245,00
				CASSA	193.683,75			193.683,75
		3	06/09/2011	CASSA		64.561,25		258.245,00
00702				COMP.	315.671,97			315.671,97
		1	24/11/2011	COMP.		0,06		315.672,03
		1	24/11/2011	CASSA	248.814,65			248.814,65
		1	24/11/2011	CASSA		0,06		248.814,71
		1	24/11/2011	CASSA		0,06		248.814,77
00704				COMP.	50.000,00		0,06-	248.814,71
								50.000,00



CAP.	VOCE	PROVVEDIMENTO DI VARIAZIONE		CASSA COMP.	STANZIAMENTO INIZIALE	VARIAZIONI IN AUMENTO	VARIAZIONI IN DIMINUZIONE	STANZIAMENTO FINALE
		ORG.	DATA					
00705				CASSA	71.000,00			71.000,00
				COMP.	100.000,00			100.000,00
				CASSA	82.200,00			82.200,00
00706		1	24/11/2011	CASSA		27.400,00		109.600,00
				COMP.	793,28			793,28
				CASSA	594,96			594,96
00711				COMP.	325.492,69			325.492,69
		1	24/11/2011	COMP.			325.492,69-	0,00
				CASSA	244.119,52			244.119,52
00715		1	24/11/2011	CASSA			244.119,52-	0,00
				COMP.	1.231.576,00			1.231.576,00
		3	19/09/2011	COMP.		409.241,00		1.640.817,00
00716 1021		1	24/11/2011	COMP.		9,51		1.640.826,51
				CASSA	944.557,07			944.557,07
		3	19/09/2011	CASSA		409.241,00		1.353.798,07
00716 1025		1	24/11/2011	CASSA		9,51		1.353.807,58
		1	24/11/2011	CASSA			9,51-	1.353.798,07
		1	24/11/2011	CASSA		9,51		1.353.807,58
00716 1022				COMP.	3.043.000,00			3.043.000,00
				CASSA	2.332.250,00			2.332.250,00
		3	19/09/2011	CASSA		832,63		2.333.082,63
00716 1023		3	19/09/2011	CASSA		709.917,37		3.043.000,00
				COMP.	332.000,00			332.000,00
				CASSA	249.000,00			249.000,00
00716 1024		3	26/07/2011	CASSA		83.000,00		332.000,00
				COMP.	250.000,00			250.000,00
				CASSA	187.500,00			187.500,00



CAP.	VOCE	PROVEDIMENTO DI VARIAZIONE		CASSA COMP.	STANZIAMENTO INIZIALE	VARIAZIONI IN AUMENTO	VARIAZIONI IN DIMINUZIONE	STANZIAMENTO FINALE
		ORG.	DATA					
00717	1021				1.892.000,00			1.892.000,00
				COMP.				
				CASSA	1.469.000,00			1.469.000,00
		3	04/10/2011	1112		61.200,00		1.530.200,00
		3	06/09/2011	0940		361.341,78		1.891.541,78
00717	1022				700.000,00			700.000,00
				COMP.				
		1	24/11/2011	0014			41.952,15-	658.047,85
				CASSA	575.000,00			575.000,00
				COMP.	2.455.000,00			2.455.000,00
00717	1023				2.455.000,00			2.455.000,00
				COMP.				
				CASSA	1.891.250,00			1.891.250,00
				CASSA	1.891.250,00			1.891.250,00
00718	1021				3.306.000,00			3.306.000,00
				COMP.				
		3	06/09/2011	0940		563.750,00		2.455.000,00
				CASSA	3.306.000,00			3.306.000,00
				COMP.	2.529.500,00			2.529.500,00
00718	1022				667.000,00			667.000,00
				COMP.				
		3	01/06/2011	0550		776.500,00		3.306.000,00
				CASSA	500.250,00			500.250,00
				CASSA	500.250,00			500.250,00
00719	1021				71.000,00			71.000,00
				COMP.				
		3	06/12/2011	1482		166.749,96		666.999,96
				CASSA	71.000,00			71.000,00
				CASSA	53.250,00			53.250,00
		3	26/07/2011	0875		17.256,31		70.506,31
				COMP.	220.000,00			220.000,00
00719	1022				141.250,00			141.250,00
				COMP.				
		3	26/07/2011	0875		78.750,00		220.000,00
				CASSA	314.000,00			314.000,00
				COMP.	253.705,63			253.705,63
00720								
				COMP.				
		3	07/06/2011	0567			100.000,00-	214.000,00
				CASSA				253.705,63
		3	07/06/2011	0567				153.866,11
				CASSA				



CAP.	VOCE	PROVVEDIMENTO DI VARIAZIONE		CASSA COMP.	STANZIAMENTO INIZIALE	VARIAZIONI IN AUMENTO	VARIAZIONI IN DIMINUZIONE	STANZIAMENTO FINALE
		ORG.	DATA					
00721		1	24/11/2011	0014	CASSA	64.547,70		218.413,81
		1	24/11/2011	0014	COMP.	250.000,00	0,00	250.000,00
		1	24/11/2011	0014	CASSA	250.000,00	0,00	250.000,00
		1	24/11/2011	0014	CASSA	250.000,00		500.000,00
		1	24/11/2011	0014	CASSA		250.000,00-	250.000,00
		1	24/11/2011	0014	CASSA	200.000,00		450.000,00
		1	24/11/2011	0014	CASSA	250.000,00-		200.000,00
00722				0000	COMP.	2.000,00		2.000,00
				0000	CASSA	1.500,00		1.500,00
00723				0000	COMP.	32.000,00		32.000,00
				0000	CASSA	42.000,00		42.000,00
00724				0000	COMP.	18.000,00		18.000,00
				0000	CASSA	27.000,00		27.000,00
00726				0000	COMP.	32.311,59		32.311,59
				0000	CASSA	24.233,69		24.233,69
		3	16/05/2011	0476	CASSA	8.077,90		32.311,59
00727	8070			0000	COMP.	14.273,36		14.273,36
				0000	CASSA	10.705,02		10.705,02
00728	8025			0000	COMP.	2.071,77		2.071,77
				0000	CASSA	1.553,83		1.553,83
00729				0000	COMP.	7.877,64		7.877,64
				0000	CASSA	5.908,23		5.908,23
00730	1060			0000	COMP.	76.000,00		76.000,00
				0000	CASSA	75.979,98		75.979,98
		1	24/11/2011	0014	CASSA	25.326,65		101.306,63
00736	8020			0000	COMP.	65.121,02		65.121,02
				0000	CASSA	48.840,77		48.840,77



CAP.	VOCE	PROVVEDIMENTO DI VARIAZIONE		CASSA COMP.	STANZIAMENTO INIZIALE	VARIAZIONI IN AUMENTO	VARIAZIONI IN DIMINUZIONE	STANZIAMENTO FINALE
		ORG.	DATA					
00736	8025			COMP.	4.642,78			4.642,78
00738	8045			CASSA	3.482,09			3.482,09
				COMP.	188.822,61			188.822,61
00739	8020			CASSA	141.616,96			141.616,96
				COMP.	37.739,51			37.739,51
00740				CASSA	28.304,63			28.304,63
				COMP.	1.223.456,90			1.223.456,90
00742				CASSA	1.223.456,90			1.223.456,90
				COMP.	1.105.785,17			1.105.785,17
		3	16/12/2011	COMP.		63.847,73		1.169.632,90
		1	24/11/2011	COMP.		5,90		1.169.638,80
		3	26/09/2011	COMP.		801.336,25		1.970.975,05
				CASSA	1.106.056,40			1.106.056,40
				CASSA		172.065,95		1.278.122,35
		3	06/12/2011	CASSA		836,77		1.278.959,12
		3	16/12/2011	CASSA		63.847,73		1.342.806,85
		1	24/11/2011	CASSA		5,90		1.342.812,75
		1	24/11/2011	CASSA		5,90	5,90-	1.342.806,85
		1	24/11/2011	CASSA				1.342.812,75
		3	26/09/2011	CASSA		801.336,25		2.144.149,00
		3	28/11/2011	CASSA		172.065,95		2.316.214,95
		3	28/11/2011	CASSA		172.065,95-		2.144.149,00
00745				COMP.	300.000,00			300.000,00
				CASSA	275.000,00			275.000,00
00760		3	06/09/2011	CASSA		25.000,00		300.000,00
				COMP.	15.493,00			15.493,00



CAP.	VOCE	PROVVEDIMENTO DI VARIAZIONE		CASSA COMP.	STANZIAMENTO INIZIALE	VARIAZIONI IN AUMENTO	VARIAZIONI IN DIMINUIZIONE	STANZIAMENTO FINALE
		ORG.	DATA					
00766		1	24/11/2011	0014	COMP.		15.493,00-	0,00
				0000	CASSA	11.619,75		11.619,75
		1	24/11/2011	0014	CASSA		11.619,75-	0,00
				0000	COMP.	13.000,00		13.000,00
				0000	CASSA	9.750,00		9.750,00
00767		3	06/09/2011	0940	CASSA		3.250,00	13.000,00
				0000	COMP.	13.000,00		13.000,00
				0000	CASSA	9.750,00		9.750,00
00770		3	06/09/2011	0940	CASSA		3.250,00	13.000,00
				0000	COMP.	25.494,00		25.494,00
				0000	CASSA	50.988,00		50.988,00
00795				0000	COMP.	400.000,00		400.000,00
				0000	CASSA	307.175,00		307.175,00
00810				0000	COMP.	4.028.000,00		4.028.000,00
				0000	CASSA	4.129.109,66		4.129.109,66
00820				0000	COMP.	680.000,00		680.000,00
				0000	CASSA	680.000,00		680.000,00
00845				0000	COMP.	690.355,00		690.355,00
		3	05/07/2011	0728	COMP.		10.000,00	700.355,00
		1	24/11/2011	0014	COMP.			635.355,00
				0000	CASSA	837.008,41	65.000,00-	837.008,41
00849		3	05/07/2011	0728	CASSA			847.008,41
		1	24/11/2011	0014	CASSA		65.000,00-	782.008,41
				0000	COMP.	531.951,00		531.951,00
				0000	CASSA	685.984,50		685.984,50
00850				0000	CASSA	287.021,25		287.021,25
		1	24/11/2011	0014	CASSA		287.021,25-	0,00



CAP.	VOCE	PROVEDIMENTO DI VARIAZIONE		CASSA COMP.	STANZIAMENTO INIZIALE	VARIAZIONI IN AUMENTO	VARIAZIONI IN DIMINUZIONE	STANZIAMENTO FINALE
		ORG.	DATA					
00851				CASSA	149.256,00			149.256,00
00853				COMP.	483.176,16			483.176,16
00855		3	12/12/2011	CASSA	362.382,12	155,28		362.382,12
				COMP.	0,00			155,28
		3	12/12/2011	CASSA	339.954,19	155,28		339.954,19
		3	16/05/2011	CASSA		107.856,18		340.109,47
		3	26/07/2011	CASSA		2.461,84		447.965,65
00856				COMP.	35.321,85			450.427,49
				CASSA	26.491,39			35.321,85
00880		3	04/10/2011	CASSA	10.329,00	8.830,46		26.491,39
				COMP.	7.746,75			35.321,85
00920		1	24/11/2011	CASSA	7.000,00	2.582,25		10.329,00
				COMP.	49.725,86			7.746,75
00921				CASSA	216,73			10.329,00
00922		3	27/04/2011	CASSA	8.000,00	72,24		7.000,00
				COMP.	18.347,14			49.725,86
		3	29/07/2011	CASSA		681,09		216,73
00923		3	28/10/2011	COMP.	0,00	32.000,00		288,97
		3	28/10/2011	CASSA	0,00	32.000,00		8.000,00
00925	6040	1	24/11/2011	COMP.	300.000,00	100.000,00		18.347,14
				CASSA	225.000,02			19.028,23
				COMP.				32.000,00
				CASSA				32.000,00
				COMP.				300.000,00
				CASSA				400.000,00
				COMP.				225.000,02



CAP.	VOCE	PROVVEDIMENTO DI VARIAZIONE		CASSA COMP.	STANZIAMENTO INIZIALE	VARIAZIONI IN AUMENTO	VARIAZIONI IN DIMINUIZIONE	STANZIAMENTO FINALE
		ORG.	DATA					
		1	24/11/2011	0014	CASSA	100.000,00		325.000,02
		1	24/11/2011	0014	CASSA	80.000,00		405.000,02
		1	24/11/2011	0014	CASSA	100.000,00		505.000,02
		1	24/11/2011	0014	CASSA	100.000,00-		405.000,02
		1	24/11/2011	0014	CASSA		100.000,00-	305.000,02
		3	29/07/2011	0906	CASSA	74.999,98		380.000,00
00925	6050			0000	COMP.	806.128,00		806.128,00
				0000	CASSA	937.896,00		937.896,00
00925	6060			0000	COMP.	130.000,00		130.000,00
				0000	CASSA	225.395,25		225.395,25
00925	6070			0000	COMP.	12.911,00		12.911,00
				0000	CASSA	20.027,25		20.027,25
00926		3	16/12/2011	1623	COMP.	761.897,00		761.897,00
				0000	CASSA	769.242,00		769.242,00
00927		3	16/12/2011	1623	CASSA	761.897,00		1.531.139,00
				0000	COMP.	1.914,53		1.914,53
		3	16/12/2011	1623	COMP.	273.971,00		275.885,53
		1	24/11/2011	0014	COMP.		40,01-	275.845,52
				0000	CASSA	212.421,81		212.421,81
		3	16/12/2011	1623	CASSA	273.971,00		486.392,81
		3	27/04/2011	0398	CASSA	69.679,84		556.072,65
00928				0000	CASSA	875.569,50		875.569,50
		3	16/12/2011	1621	CASSA	291.856,50		1.167.426,00
00931				0000	COMP.	6.530.000,00		6.530.000,00
				0000	CASSA	6.530.000,00		6.530.000,00
00932				0000	COMP.	2.800.000,00		2.800.000,00
				0000	CASSA	2.800.000,00		2.800.000,00



CAP.	VOCE	PROVEDIMENTO DI VARIAZIONE		CASSA COMP.	STANZIAMENTO INIZIALE	VARIAZIONI IN AUMENTO	VARIAZIONI IN DIMINUIZIONE	STANZIAMENTO FINALE
		ORG.	DATA					
00933					3.017.261,66			3.017.261,66
	3	19/09/2011	0000	COMP.		2.847.548,69		5.864.810,35
	3	24/05/2011	0507	COMP.		711.887,18		6.576.697,53
00944					3.017.261,66			3.017.261,66
	3	19/09/2011	1021	CASSA		2.847.548,69		5.864.810,35
	3	24/05/2011	0507	CASSA		711.887,18		6.576.697,53
00947					2.205.953,00			2.205.953,00
					1.655.765,54			1.655.765,54
	3	17/10/2011	1186	CASSA		550.187,30		2.205.952,84
00954					1.000.000,00			1.000.000,00
					961.680,39			961.680,39
	1	24/11/2011	0014	COMP.		4.408,25		211.320,07
00963					179.415,05			179.415,05
	1	24/11/2011	0014	CASSA		4.408,25		183.823,30
	1	24/11/2011	0014	CASSA		4.408,25		188.231,55
00980					750.000,00			750.000,00
					565.725,00			565.725,00
	3	12/12/2011	1509	CASSA		5.175,00	4.408,25-	570.900,00
00981					1.413,40			1.413,40
					1.060,05			1.060,05
	3	19/09/2011	1021	COMP.		50.000,00		57.529,77
					37.500,00			37.500,00
								41.902,00



CAP.	VOCE	PROVVEDIMENTO DI VARIAZIONE		CASSA COMP.	STANZIAMENTO INIZIALE	VARIAZIONI IN AUMENTO	VARIAZIONI IN DIMINUZIONE	STANZIAMENTO FINALE	
		ORG.	DATA						
00983			NUMERO						
		3	06/09/2011	0940	CASSA	1.549,38		43.451,38	
		3	14/06/2011	0622	CASSA	1.924,60		45.375,98	
		3	19/09/2011	1021	CASSA	50.000,00		95.375,98	
				0000	COMP.	1.005.909,00		1.005.909,00	
		1	24/11/2011	0014	COMP.	70.000,00		1.075.909,00	
				0000	CASSA	1.775.299,81		1.775.299,81	
		1	24/11/2011	0014	CASSA	70.000,00		1.845.299,81	
		1	24/11/2011	0014	CASSA	56.000,00		1.901.299,81	
		1	24/11/2011	0014	CASSA	70.000,00-		1.831.299,81	
00986			0000	COMP.	200.000,00			200.000,00	
			0000	CASSA	268.596,57			268.596,57	
	3	16/12/2011	1621	CASSA	7.693,50			276.290,07	
00989			0000	COMP.	15.500,00			15.500,00	
			0000	CASSA	18.703,57			18.703,57	
00990			0000	COMP.	1.008.971,00			1.008.971,00	
	1	24/11/2011	0014	COMP.	75.000,00			1.083.971,00	
			0000	CASSA	1.089.510,71			1.089.510,71	
00991			0000	CASSA	75.000,00			1.164.510,71	
	1	24/11/2011	0014	CASSA	75.000,00			1.089.510,71	
	1	24/11/2011	0014	CASSA	60.000,00			1.089.510,71	
	1	24/11/2011	0014	CASSA	5.066,08			1.149.510,71	
	3	28/11/2011	1429	CASSA	5.066,08-			1.154.576,79	
	3	28/11/2011	1429	CASSA	5.066,08-			1.149.510,71	
	3	28/11/2011	1429	CASSA	5.066,08			1.154.576,79	
				0000	COMP.	52.632,00			52.632,00
				0000	CASSA	44.754,30			44.754,30
				0000	COMP.	285.000,00			285.000,00
00993			0000	CASSA	289.887,50			289.887,50	



CAP.	VOCE	PROVVEDIMENTO DI VARIAZIONE		CASSA COMP.	STANZIAMENTO INIZIALE	VARIAZIONI IN AUMENTO	VARIAZIONI IN DIMINUIZIONE	STANZIAMENTO FINALE
		ORG.	DATA					
01000				COMP.	50.000,00			50.000,00
01001		3	06/09/2011	CASSA	37.500,00	12.500,00		37.500,00
				CASSA				50.000,00
01002				COMP.	150.000,00			150.000,00
		3	12/12/2011	CASSA	124.012,50	25.987,50		124.012,50
				CASSA				150.000,00
01003				COMP.	60.000,00			60.000,00
01005				CASSA	82.775,00			82.775,00
				COMP.	60.000,00			60.000,00
01007				CASSA	50.000,00			50.000,00
				COMP.	50.000,00			50.000,00
		3	04/10/2011	CASSA	37.500,00	9.038,00		37.500,00
				COMP.	36.152,00			36.152,00
				CASSA	27.114,00			27.114,00
01010				COMP.	600.254,00			600.254,00
		1	24/11/2011	COMP.	475.190,50	150.000,00		475.190,50
				CASSA				625.190,50
		1	24/11/2011	CASSA		150.000,00		745.190,50
		1	24/11/2011	CASSA		120.000,00		595.190,50
		3	26/07/2011	CASSA		125.063,50	150.000,00-	720.254,00
01014				COMP.	972.938,00			972.938,00
				CASSA	732.203,50			732.203,50
01015				COMP.	0,00			171.010,00
		3	06/09/2011	CASSA		240.734,50		972.938,00
		3	06/12/2011	COMP.		171.010,00		171.010,00



CAP.	VOCE	PROVVEDIMENTO DI VARIAZIONE		CASSA COMP.	STANZIAMENTO INIZIALE	VARIAZIONI IN AUMENTO	VARIAZIONI IN DIMINUIZIONE	STANZIAMENTO FINALE
		ORG.	DATA					
01017		3	06/12/2011	1480	CASSA	171.010,00		171.010,00
		3	28/10/2011	1269	COMP.	191.958,00		191.958,00
01018		3	28/10/2011	1269	CASSA	191.958,00		191.958,00
		3	01/06/2011	0549	COMP.	1.611,34		1.611,34
01019		3	01/06/2011	0549	CASSA	1.611,34		1.611,34
				0000	COMP.	234.874,00		234.874,00
		3	01/06/2011	0549	COMP.	445,11		235.319,11
				0000	CASSA	259.179,43		259.179,43
01022		3	01/06/2011	0549	CASSA	445,11		259.624,54
				0000	COMP.	51.645,00		51.645,00
01024		3	29/07/2011	0906	CASSA	12.911,25		38.733,75
				0000	COMP.	51.644,98		51.644,98
01025				0000	CASSA	38.733,74		38.733,74
				0000	COMP.	11.571,88		11.571,88
01026				0000	CASSA	8.678,91		8.678,91
				0000	COMP.	70.000,00		70.000,00
01028		1	24/11/2011	0014	CASSA	50.000,00		91.500,05
		1	24/11/2011	0014	COMP.	0,00		50.000,00
		1	24/11/2011	0014	CASSA	40.000,00		40.000,00
		1	24/11/2011	0014	CASSA	50.000,00		90.000,00
01029		1	24/11/2011	0014	CASSA	50.000,00-		40.000,00
		1	24/11/2011	0014	COMP.	10.000,00		10.000,00
		1	24/11/2011	0014	CASSA	0,00		10.000,00-
		1	24/11/2011	0014	CASSA	10.000,00		0,00
		1	24/11/2011	0014	CASSA	8.000,00		8.000,00
01036		1	24/11/2011	0014	CASSA	1.965,00		1.965,00



CAP.	VOCE	PROVEDIMENTO DI VARIAZIONE		CASSA COMP.	STANZIAMENTO INIZIALE	VARIAZIONI IN AUMENTO	VARIAZIONI IN DIMINUIZIONE	STANZIAMENTO FINALE
		ORG.	DATA					
01037		1	24/11/2011	0014	CASSA		1.965,00-	0,00
				0000	COMP.	117.132,00		117.132,00
01038				0000	CASSA	122.113,00		122.113,00
				0000	COMP.	50.000,00		50.000,00
01039				0000	CASSA	138.625,00		138.625,00
				0000	COMP.	300.000,00		300.000,00
01050				0000	CASSA	423.850,00		423.850,00
				0000	CASSA	22.337,79		22.337,79
01490		1	24/11/2011	0014	CASSA		22.337,79-	0,00
				0000	COMP.	1.366,11		1.366,11
01492				0000	CASSA	1.024,58		1.024,58
				0000	COMP.	20.000,00		20.000,00
01501				0000	CASSA	40.377,10		40.377,10
				0000	COMP.	307.201,84		307.201,84
02000				0000	CASSA	230.401,38		230.401,38
				0000	CASSA	986,42		986,42
02001		1	24/11/2011	0014	CASSA		986,42-	0,00
		3	17/10/2011	1187	COMP.	0,00		5.600,00
02020		3	17/10/2011	1187	CASSA	0,00		5.600,00
				0000	COMP.	226.466,24		226.466,24
02021				0000	CASSA	169.849,68		169.849,68
				0000	COMP.	3.583,56		3.583,56
02022				0000	CASSA	2.687,67		2.687,67
				0000	COMP.	152.485,65		152.485,65
02110				0000	CASSA	152.485,65		152.485,65
				0000	COMP.	1.800,00		1.800,00




CAP.	VOCE	PROVVEDIMENTO DI VARIAZIONE		CASSA COMP.	STANZIAMENTO INIZIALE	VARIAZIONI IN AUMENTO	VARIAZIONI IN DIMINUIZIONE	STANZIAMENTO FINALE
		ORG.	DATA					
02118				CASSA	1.350,00			1.350,00
				COMP.	748.996,79			748.996,79
	1	24/11/2011	0000	COMP.				458.996,79
	1	24/11/2011	0014	COMP.		700,56	290.000,00-	459.697,35
	1	24/11/2011	0000	CASSA	747.946,41			747.946,41
	1	24/11/2011	0014	CASSA		700,56	700,56-	747.245,85
02122				CASSA				747.946,41
				COMP.	10.494,34			458.646,97
	3	05/07/2011	0000	COMP.				10.494,34
	3	29/12/2011	0736	COMP.		14.464,27		24.958,61
	3	29/12/2011	1661	COMP.		14.636,00		39.594,61
	3	05/07/2011	0000	CASSA	7.870,76			7.870,76
02123				CASSA				22.335,03
				COMP.				36.971,03
	3	29/12/2011	1661	CASSA		14.636,00		36.971,03
	3	05/07/2011	0736	CASSA		14.464,27		22.335,03
	1	24/11/2011	0014	COMP.	0,00	4.000,00		4.000,00
	1	24/11/2011	0000	CASSA	3.000,00			3.000,00
02124				CASSA				1.000,00-
				COMP.				3.000,00
	1	24/11/2011	0014	CASSA		4.000,00		3.000,00
	1	24/11/2011	0014	CASSA		1.000,00		4.000,00
	1	24/11/2011	0014	CASSA			4.000,00-	16.740,00
	3	26/09/2011	0000	COMP.	16.740,00			12.555,00
02125				CASSA	12.555,00			55.200,00
				COMP.	0,00			55.200,00
	3	26/09/2011	1067	COMP.	0,00	55.200,00		55.200,00
	3	26/09/2011	1067	CASSA	0,00	55.200,00		55.200,00
	3	19/09/2011	0000	COMP.	8.964,55			8.964,55
	3	19/09/2011	1021	COMP.		44.495,00		53.459,55
02126				COMP.				53.877,45
	1	24/11/2011	0014	COMP.		417,90		53.877,45
	1	24/11/2011	0000	CASSA	7.036,84			7.036,84




CAP.	VOCE	PROVVEDIMENTO DI VARIAZIONE		CASSA COMP.	STANZIAMENTO INIZIALE	VARIAZIONI IN AUMENTO	VARIAZIONI IN DIMINUZIONE	STANZIAMENTO FINALE
		ORG.	DATA					
		3	19/09/2011	1021		44.495,00		51.531,84
		1	24/11/2011	0014		417,90		51.949,74
		1	24/11/2011	0014		417,90		52.367,64
		1	24/11/2011	0014		417,90		52.785,54
		1	24/11/2011	0014		417,90-		52.367,64
		1	24/11/2011	0014			417,90-	51.949,74
02127				0000	606,66			606,66
				0000	455,00			455,00
02129				0000	1.300.357,60			1.300.357,60
				0000	1.064.614,79			1.064.614,79
02134		3	06/12/2011	1480	0,00	12.000,00		12.000,00
		3	29/12/2011	1661			2,50-	11.997,50
		3	06/12/2011	1480	0,00	12.000,00		12.000,00
		3	29/12/2011	1661			2,50-	11.997,50
02135		3	16/12/2011	1623	0,00	619.044,16		619.044,16
		3	16/12/2011	1623	0,00	619.044,16		619.044,16
02136		3	29/12/2011	1661	0,00	94.234,62		94.234,62
		3	29/12/2011	1661	0,00	94.234,62		94.234,62
02138				0000	44.369,32			44.369,32
		3	16/12/2011	1623		17.870,31		62.239,63
		3	29/12/2011	1661		2.478,98		64.718,61
		3	16/12/2011	1623		17.870,31		51.774,72
		3	29/12/2011	1661		2.478,98		54.253,70
02139		3	06/12/2011	1480	0,00	5.779,00		5.779,00
				0000	73.258,00			73.258,00



CAP.	VOCE	ORG.	PROVVEDIMENTO DI VARIAZIONE	NUMERO	CASSA COMP.	STANZIAMENTO INIZIALE	VARIAZIONI IN AUMENTO	VARIAZIONI IN DIMINUZIONE	STANZIAMENTO FINALE
02141		3	06/12/2011	1480	CASSA		5.779,00		79.037,00
		1	24/11/2011	0000	COMP.	44.547,60	21,00		44.547,60
		1	24/11/2011	0014	COMP.				
02142		3	12/12/2011	0000	CASSA	33.426,45	3.084,33		33.426,45
		1	24/11/2011	1509	CASSA			21,00	36.510,78
		1	24/11/2011	0014	CASSA			21,00	36.531,78
		1	24/11/2011	0014	CASSA				36.552,78
		1	24/11/2011	0014	CASSA			21,00-	36.531,78
02143		3	12/12/2011	0000	CASSA	10.082,48	3.360,82		10.082,48
		3	12/12/2011	1509	CASSA				13.443,30
02145				0000	COMP.	12.500,00			12.500,00
				0000	CASSA	9.375,00			9.375,00
		1	24/11/2011	0000	COMP.	1.881.403,88	161.603,31		1.881.403,88
02146		1	24/11/2011	0014	COMP.				2.043.007,19
				0000	CASSA	2.738.673,99			2.738.673,99
		1	24/11/2011	0014	CASSA		161.603,31		2.900.277,30
		1	24/11/2011	0014	CASSA		161.603,31		3.061.880,61
02147		1	24/11/2011	0014	CASSA			161.603,31-	2.900.277,30
				0000	COMP.	5.000,00			5.000,00
				0000	CASSA	3.750,00			3.750,00
				0000	COMP.	72.000,00			72.000,00
				0000	CASSA	54.000,00			54.000,00
02149				0000	COMP.	38.956,00			38.956,00
		3	27/04/2011	0000	CASSA	29.217,00	8.383,00		29.217,00
02150		3	06/12/2011	0398	CASSA		11.362,05		37.600,00
		3	06/12/2011	1480	COMP.	0,00			11.362,05
				0000	CASSA	52,94			52,94

CAP.	VOCE	PROVEDIMENTO DI VARIAZIONE		CASSA COMP.	STANZIAMENTO INIZIALE	VARIAZIONI IN AUMENTO	VARIAZIONI IN DIMINUZIONE	STANZIAMENTO FINALE
		ORG.	DATA					
02152		3	06/12/2011	1480	CASSA	11.362,05		11.414,99
					COMP.			424,41
					CASSA			318,31
					COMP.			15.493,70
					CASSA			11.620,28
					COMP.			289.329,68
02153		3	06/12/2011	1480	COMP.	1.024.258,48		1.313.588,16
					COMP.			619.044,16-
02155		3	16/12/2011	1623	CASSA	1.024.258,48		694.544,00
					CASSA			243.894,35
02156		3	06/12/2011	1480	CASSA			243.894,35
					CASSA			1.268.152,83
02157		3	16/12/2011	1623	CASSA			649.108,67
					COMP.			33.750,21
02158		1	24/11/2011	0014	CASSA			33.750,21
					COMP.			25.312,66
02159		1	24/11/2011	0014	CASSA			25.312,66
					COMP.			1.272.779,50
02160		1	24/11/2011	0014	CASSA			1.272.779,50
					COMP.			1.658.203,25
02162		3	05/07/2011	0736	CASSA			35.536,00
					COMP.			26.652,00
02162		3	05/07/2011	0736	CASSA			26.652,00
					COMP.			51.229,30
02162		3	05/07/2011	0736	CASSA			51.229,30
					COMP.			17.671,98
02162		3	05/07/2011	0736	CASSA			17.671,98
					COMP.			101.084,92
02162		3	05/07/2011	0736	CASSA			101.084,92
					COMP.			451,90
02162		3	05/07/2011	0736	CASSA			101.536,82
					COMP.			76.152,62
02162		3	05/07/2011	0736	CASSA			76.152,62
					COMP.			76.604,52
02162		3	05/07/2011	0736	CASSA			76.604,52
					COMP.			77.056,42
02162		3	05/07/2011	0736	CASSA			77.056,42
					COMP.			76.604,52
02162		3	05/07/2011	0736	CASSA			76.604,52
					COMP.			3.777,52



CAP.	VOCE	PROVVEDIMENTO DI VARIAZIONE		CASSA COMP.	STANZIAMENTO INIZIALE	VARIAZIONI IN AUMENTO	VARIAZIONI IN DIMINUZIONE	STANZIAMENTO FINALE	
		ORG.	DATA						
02164		3	05/07/2011	0736	0,00	3.777,52		3.777,52	
				0000	118.090,45			118.090,45	
		1	24/11/2011	0014				1.200,00	119.290,45
		3	26/09/2011	1067				59.052,80	178.343,25
		1	24/11/2011	0000		172.267,84			172.267,84
		1	24/11/2011	0014				1.200,00	173.467,84
		1	24/11/2011	0014				1.200,00	174.667,84
02165		3	26/09/2011	1067		59.052,80	1.200,00-	173.467,84	
				0000	2.052.131,59			232.520,64	
		1	24/11/2011	0014			156.160,30	2.052.131,59	
		1	24/11/2011	0014			240.000,00	2.208.291,89	
		1	24/11/2011	0000		2.863.481,85		2.448.291,89	
		1	24/11/2011	0014			156.160,30-	2.863.481,85	
		1	24/11/2011	0014			240.000,00	2.707.321,55	
02166		1	24/11/2011	0014		396.160,30	240.000,00-	2.947.321,55	
		1	24/11/2011	0014		156.160,30		2.707.321,55	
		1	24/11/2011	0014				3.103.481,85	
		1	24/11/2011	0014			80.350,58	3.259.642,15	
		1	24/11/2011	0000		1.085.653,09		1.085.653,09	
		1	24/11/2011	0014			80.350,58	1.166.003,67	
		1	24/11/2011	0000		1.269.681,02		1.269.681,02	
02167		1	24/11/2011	0014		80.350,58	80.350,58-	1.189.330,44	
		1	24/11/2011	0014		80.350,58		1.269.681,02	
		1	24/11/2011	0014		80.350,58		1.350.031,60	
		1	24/11/2011	0000		302.729,42		302.729,42	
		1	24/11/2011	0014			74.062,13	376.791,55	
	1	24/11/2011	0014				170.000,00-	206.791,55	

CAP.	VOCE	PROVEDIMENTO DI VARIAZIONE		CASSA COMP.	STANZIAMENTO INIZIALE	VARIAZIONI IN AUMENTO	VARIAZIONI IN DIMINUIZIONE	STANZIAMENTO FINALE
		ORG.	DATA					
02169		1	24/11/2011	0000	641.726,49			641.726,49
		1	24/11/2011	0014		74.062,13	74.062,13-	567.664,36
		1	24/11/2011	0014				641.726,49
		1	24/11/2011	0014			95.937,87-	545.788,62
				0000	30.000,00			30.000,00
				0000	57.294,26			57.294,26
02170		1	24/11/2011	0014		11.344,68		68.638,94
				0000	148.032,22			148.032,22
		1	24/11/2011	0014		1.161,90		149.194,12
				0000	123.783,09			123.783,09
		1	24/11/2011	0014		1.161,90		124.944,99
		1	24/11/2011	0014		1.161,90		126.106,89
		1	24/11/2011	0014			1.161,90-	124.944,99
02171				0000	42.954,13			42.954,13
		3	29/12/2011	1661		22.293,08		65.247,21
				0000	187.630,48			187.630,48
		3	29/12/2011	1661		22.293,08		209.923,56
02174				0000	3.049,82			3.049,82
02175				0000	1.666,82			1.666,82
				0000	1.250,12			1.250,12
02176				0000	308.600,00			308.600,00
				0000	452.770,74			452.770,74
02177				0000	20.000,00			20.000,00
				0000	15.000,00			15.000,00
02179				0000	1.800,00			1.800,00
02180				0000	9.683,57			9.683,57



CAP.	VOCE	PROVVEDIMENTO DI VARIAZIONE		CASSA COMP.	STANZIAMENTO INIZIALE	VARIAZIONI IN AUMENTO	VARIAZIONI IN DIMINUIZIONE	STANZIAMENTO FINALE
		ORG.	DATA					
02181				COMP.	14.954,21			14.954,21
				CASSA	18.000,00			18.000,00
		3	16/05/2011	0476	CASSA		6.000,00	24.000,00
02182				COMP.	22.499,00			22.499,00
		3	05/07/2011	0736	COMP.	8.509,00		31.008,00
		3	16/12/2011	1623	COMP.	2.000,00		33.008,00
02183				COMP.		250,00		33.258,00
		3	05/07/2011	0000	CASSA	16.874,25		16.874,25
		3	16/12/2011	1623	CASSA		8.509,00	25.383,25
02184				COMP.		250,00		27.383,25
		3	17/10/2011	1187	CASSA		250,00	27.633,25
				COMP.	8.539,99			8.539,99
02185				CASSA	6.269,99			6.269,99
				COMP.	758,79			758,79
				CASSA	6.542,41			6.542,41
02186				COMP.	316.335,41			316.335,41
		1	24/11/2011	0014	COMP.		194.000,00-	122.335,41
		1	24/11/2011	0014	COMP.		33.000,00	155.335,41
02187				CASSA	321.279,26			321.279,26
		1	24/11/2011	0014	CASSA		33.000,00-	288.279,26
		1	24/11/2011	0014	CASSA		161.000,00-	321.279,26
				COMP.	200.000,00			200.000,00
				COMP.		33.000,00		0,00
				CASSA	150.000,00			150.000,00
				CASSA				0,00
				COMP.	438.114,33			438.114,33



CAP.	VOCE	PROVEDIMENTO DI VARIAZIONE		CASSA COMP.	STANZIAMENTO INIZIALE	VARIAZIONI IN AUMENTO	VARIAZIONI IN DIMINUIZIONE	STANZIAMENTO FINALE
		ORG.	DATA					
		1	24/11/2011	0014		621,60		438.735,93
		1	24/11/2011	0014			100.000,00-	338.735,93
		1	24/11/2011	0000	329.051,95			329.051,95
		1	24/11/2011	0014			621,60-	328.430,35
		1	24/11/2011	0014			99.378,40-	229.051,95
02188		1	24/11/2011	0014		621,60		229.673,55
				0000	1.500,00			1.500,00
02190		3	12/12/2011	1509		500,00		2.000,00
				0000	66.877,60			66.877,60
				0000	50.158,20			50.158,20
02191				0000	23.380,90			23.380,90
				0000	17.535,68			17.535,68
02192				0000	2.500,00			2.500,00
				0000	1.875,00			1.875,00
02193				0000	187.500,00			187.500,00
02195				0000	122.515,47			122.515,47
				0000	124.511,60			124.511,60
02196		3	29/12/2011	1661	0,00	45.026,97		45.026,97
				0000	110.356,63			110.356,63
		3	26/07/2011	0875		15.090,14		125.446,77
		3	29/12/2011	1661		45.026,97		170.473,74
02197		3	16/12/2011	1623	0,00	273.000,00		273.000,00
				0000	449.248,64			449.248,64
		3	16/12/2011	1623		273.000,00		722.248,64
		3	26/07/2011	0875		146.515,36		868.764,00
02198				0000	63.000,00			63.000,00



CAP.	VOCE	PROVVEDIMENTO DI VARIAZIONE		CASSA COMP.	STANZIAMENTO INIZIALE	VARIAZIONI IN AUMENTO	VARIAZIONI IN DIMINUIZIONE	STANZIAMENTO FINALE
		ORG.	DATA					
02199		3	18/07/2011	0000	47.250,00	10.710,00		47.250,00
				CASSA				
		3	05/07/2011	0786	344.476,50	89.220,00		57.960,00
				COMP.				
		3	06/12/2011	0000		155.007,30		344.476,50
				COMP.				
		3	14/11/2011	0736		49.950,00		433.696,50
				COMP.				
		3	05/07/2011	1480	480.308,13	89.220,00		588.703,80
				CASSA				
		3	06/12/2011	0736		155.007,30		638.653,80
				CASSA				
		3	14/11/2011	1353		49.950,00		480.308,13
				COMP.				
02200		3	05/07/2011	0000	239.910,84	89.220,00		569.528,13
				COMP.				
02201		3	06/12/2011	0736	280.438,88	155.007,30		724.535,43
				CASSA				
		3	14/11/2011	1353	6.273,75	49.950,00		774.485,43
				COMP.				
02203		3	16/05/2011	0000	2.091,25	2.091,25		8.365,00
				CASSA				
		3	05/07/2011	0476	0,00	5.997,50		5.997,50
				COMP.				
		3	26/09/2011	1067		1.893,50		7.891,00
				COMP.				
		3	05/07/2011	0736	0,00	5.997,50		5.997,50
				CASSA				
		3	26/09/2011	1067		1.893,50		7.891,00
				COMP.				
02204				0000	112.581,63			112.581,63
				COMP.				
				0000	84.436,22			84.436,22
				CASSA				
		3	19/09/2011	1021		71.500,00	71.500,00-	12.936,22
				CASSA				
		3	19/09/2011	1021		71.500,00		84.436,22
				CASSA				
02205				0000	11.000,00			11.000,00
				COMP.				
				0000	8.250,00			8.250,00
				CASSA				
02206				0000	30.000,00			30.000,00
				COMP.				
				0000	30.000,00			30.000,00
				CASSA				
02207				0000	100.000,00			100.000,00
				COMP.				



CAP.	VOCE	PROVVEDIMENTO DI VARIAZIONE		CASSA COMP.	STANZIAMENTO INIZIALE	VARIAZIONI IN AUMENTO	VARIAZIONI IN DIMINUIZIONE	STANZIAMENTO FINALE
		ORG.	DATA					
02209				CASSA	100.000,00			100.000,00
				COMP.	18.936,40			18.936,40
	3	29/12/2011	1661	COMP.		8.115,60		27.052,00
02210				CASSA	18.936,40			18.936,40
				CASSA		8.115,60		27.052,00
	3	29/12/2011	1661	COMP.	0,00	8.115,60		75.000,00
02211				CASSA	0,00			75.000,00
				CASSA	0,00			75.000,00
	3	06/09/2011	0956	COMP.	0,00	75.000,00		48.000,00
02212				CASSA	0,00			48.000,00
				CASSA	0,00			48.000,00
	3	06/09/2011	0956	COMP.	0,00	48.000,00		71.722,40
02215				CASSA	0,00			215.167,20
				CASSA	0,00			71.722,40
	3	06/12/2011	1480	COMP.	0,00	71.722,40		215.167,20
02217				CASSA	6.674,85			6.674,85
				CASSA	5.006,14			6.770,22
	3	19/09/2011	1021	COMP.		95,37		5.006,14
02218				CASSA				5.101,51
				CASSA				24.000,00
	3	19/09/2011	1021	COMP.	0,00	95,37		24.000,00
02220				CASSA				24.000,00
				CASSA	3.600,00			3.600,00
	3	29/12/2011	1661	COMP.	0,00	24.000,00		4.800,00
02222				CASSA	38.000,00			38.000,00
				CASSA	28.500,00			28.500,00
	3	27/04/2011	0398	COMP.	93.200,00	9.500,00		38.000,00
				CASSA	210.000,00			93.200,00
				CASSA				210.000,00



CAP.	VOCE	ORG.	PROVVEDIMENTO DI VARIAZIONE	NUMERO	CASSA COMP.	STANZIAMENTO INIZIALE	VARIAZIONI IN AUMENTO	VARIAZIONI IN DIMINUIZIONE	STANZIAMENTO FINALE
02223		3	19/09/2011	1023	CASSA		13.000,00		223.000,00
02224				0000	CASSA	118.000,00			118.000,00
				0000	COMP.	72.800,00			72.800,00
				0000	CASSA	54.600,00			54.600,00
02225		3	16/05/2011	0476	CASSA		18.200,00		72.800,00
				0000	COMP.	19.860,35			19.860,35
		1	24/11/2011	0014	COMP.		13.932,87		33.793,22
				0000	CASSA	41.347,85			41.347,85
02227		1	24/11/2011	0014	CASSA				27.414,98
		1	24/11/2011	0014	CASSA		13.782,62		41.197,60
		1	24/11/2011	0014	CASSA		13.932,87		55.130,47
				0000	COMP.	86.682,22			86.682,22
02228				0000	CASSA	124.506,43			124.506,43
				0000	COMP.	618.062,50			618.062,50
02234				0000	CASSA	463.546,88			463.546,88
				0000	COMP.	12.857,14			12.857,14
				0000	CASSA	12.857,14			12.857,14
02235				0000	COMP.	310.250,00			310.250,00
02241				0000	CASSA	443.661,14			443.661,14
				0000	COMP.	2.503.859,12			2.503.859,12
02242	8021			0000	CASSA	2.593.506,84			2.593.506,84
				0000	COMP.	38.734,26			38.734,26
02242	8040			0000	CASSA	29.050,70			29.050,70
				0000	COMP.	732,49			732,49
02245				0000	CASSA	52.000,00			52.000,00
				0000	COMP.	519.419,56			519.419,56
		3	05/07/2011	0736	COMP.		1.194,61		520.614,17



13.932,87-

CAP.	VOCE	PROVEDIMENTO DI VARIAZIONE		CASSA COMP.	STANZIAMENTO INIZIALE	VARIAZIONI IN AUMENTO	VARIAZIONI IN DIMINUZIONE	STANZIAMENTO FINALE
		ORG.	DATA					
		3	26/09/2011	1067		57.746,64		578.360,81
		3	29/12/2011	1661		4.697,82		583.058,63
		3	05/07/2011	0000	438.151,55			438.151,55
		3	26/09/2011	1067		1.194,61		439.346,16
		3	29/12/2011	1661		57.746,64		497.092,80
02246				0000		4.697,82		501.790,62
				0000	15.065,71			15.065,71
				0000	11.299,28			11.299,28
02250				0000	25.822,00			25.822,00
				0000	67.747,97			67.747,97
02251				0000	1.061.662,14			1.061.662,14
				0000	9.537.500,00			9.537.500,00
02253				0000	111.073,62			111.073,62
				0000	194.277,61			194.277,61
02254				0000	14.352,94			14.352,94
				0000	10.764,71			10.764,71
02255				0000	8.353.468,53			8.353.468,53
				0000	15.440.808,40			15.440.808,40
02256				0000	4.000.000,00			4.000.000,00
				0000	9.000.000,00			9.000.000,00
02257				0000	2.449.830,13			2.449.830,13
				0000	4.899.660,13			4.899.660,13
02258				0000	210.650,00			210.650,00
				0000	169.043,66			169.043,66
		3	28/11/2011	1429		28.728,33		197.771,99
		3	28/11/2011	1429		28.728,33-		169.043,66



CAP.	VOCE	PROVVEDIMENTO DI VARIAZIONE		CASSA COMP.	STANZIAMENTO INIZIALE	VARIAZIONI IN AUMENTO	VARIAZIONI IN DIMINUZIONE	STANZIAMENTO FINALE
		ORG.	DATA					
02259		3	28/11/2011	CASSA		28.728,33		197.771,99
				COMP.	22.991,13			22.991,13
02260				CASSA	17.243,35			17.243,35
				COMP.	4.363.440,16			4.363.440,16
		1	24/11/2011	COMP.		13.646,98		4.377.087,14
				CASSA	3.493.589,77			3.493.589,77
		1	24/11/2011	CASSA		13.646,98		3.507.236,75
		1	24/11/2011	CASSA		13.646,98		3.520.883,73
02263		1	24/11/2011	CASSA			13.646,98-	3.507.236,75
				COMP.	43.791,00			43.791,00
02264	5010			CASSA	32.843,25			32.843,25
				COMP.	1.522.820.371,00			1.522.820.371,00
		1	24/11/2011	COMP.		11.209.590,00		1.534.029.961,00
				CASSA	1.522.820.371,00			1.522.820.371,00
		1	24/11/2011	CASSA			11.209.590,00-	1.511.610.781,00
		1	24/11/2011	CASSA		9.060.472,00		1.520.671.253,00
		1	24/11/2011	CASSA		11.209.590,00		1.531.880.843,00
02264	9998			COMP.	335.000,42			335.000,42
				CASSA	431.526,17			431.526,17
02265		3	04/10/2011	CASSA		18.857,35		450.383,52
		3	16/12/2011	COMP.	0,00	6.097.200,17		6.097.200,17
		3	29/12/2011	COMP.		587.598,95		6.684.799,12
		3	16/12/2011	CASSA	0,00	6.097.200,17		6.097.200,17
		3	29/12/2011	CASSA		587.598,95		6.684.799,12
02266				COMP.	10.128.627,00			10.128.627,00
		1	24/11/2011	COMP.			517.450,00-	9.611.177,00
		3	26/09/2011	COMP.		10.303,66		9.621.480,66



CAP.	VOCE	PROVEDIMENTO DI VARIAZIONE		CASSA COMP.	STANZIAMENTO INIZIALE	VARIAZIONI IN AUMENTO	VARIAZIONI IN DIMINUZIONE	STANZIAMENTO FINALE
		ORG.	DATA					
02267					9.415.845,37			9.415.845,37
		3	26/09/2011		CASSA	10.303,66		9.426.149,03
				0000	COMP.			138.974.843,92
		3	05/07/2011	0736	COMP.	1.387.423,37		140.362.267,29
		1	24/11/2011	0014	COMP.	13.086,74		140.375.354,03
		3	29/07/2011	0907	COMP.	31.239,87		140.406.593,90
				0000	CASSA	103.941.438,52		103.941.438,52
02270		3	05/07/2011	0736	CASSA	1.387.423,37		105.328.861,89
		1	24/11/2011	0014	CASSA	13.086,74		105.341.948,63
		1	24/11/2011	0014	CASSA		13.086,74-	105.328.861,89
02274		3	29/07/2011	0907	CASSA	31.239,87		105.360.101,76
				0000	COMP.			21.000,00
				0000	CASSA			15.750,00
02275				0000	COMP.			77.240,09
				0000	CASSA			77.297,20
				0000	COMP.			1.811.810,82
02278				0000	CASSA			1.300.108,12
				0000	COMP.			21.882.865,86
		1	24/11/2011	0014	COMP.		10.000.000,00-	11.882.865,86
02310				0000	CASSA			27.662.149,40
				0000	COMP.			258.000,00
		1	24/11/2011	0014	CASSA		779.283,54-	274.500,00
02320				0000	COMP.			846.856,70
				0000	CASSA			673.392,53
		1	24/11/2011	0014	COMP.			286.968,12



CAP.	VOCE	PROVVEDIMENTO DI VARIAZIONE		CASSA COMP.	STANZIAMENTO INIZIALE	VARIAZIONI IN AUMENTO	VARIAZIONI IN DIMINUZIONE	STANZIAMENTO FINALE
		ORG.	DATA					
02330								
		3	17/10/2011	1187	COMP.	269.497,00		556.465,12
		3	26/09/2011	1067	COMP.	18.762,26		575.227,38
		3	17/10/2011	0000	CASSA	233.976,09		233.976,09
		3	26/09/2011	1187	CASSA	269.497,00		503.473,09
		3	26/09/2011	1067	CASSA	18.762,26		522.235,35
02331		3	26/09/2011	0000	COMP.	112.781,30		414.661,19
		3	26/09/2011	1067	COMP.	112.781,30		527.442,49
		3	26/09/2011	1067	CASSA	325.995,89		325.995,89
02460		3	26/09/2011	0000	CASSA	112.781,30		438.777,19
		3	26/09/2011	1067	CASSA	112.781,30		8.263,00
		3	26/09/2011	1067	COMP.	8.263,00		12.394,50
02461		1	24/11/2011	0014	CASSA	205.671,70		18.867.525,91
		1	24/11/2011	0014	CASSA	205.671,70		18.661.854,21
		1	24/11/2011	0014	COMP.	886.000,00		18.867.525,91
02462		1	24/11/2011	0014	CASSA	221.500,00		886.000,00
		1	24/11/2011	0014	CASSA	221.500,00		664.500,00
		1	24/11/2011	0014	COMP.	110.000,00		886.000,00
02463		1	24/11/2011	0014	CASSA	27.500,00		110.000,00
		1	24/11/2011	0014	CASSA	27.500,00		82.500,00
		1	24/11/2011	0014	COMP.	16.573,53		110.000,00
02465		3	16/05/2011	0476	CASSA	4.014,85		16.573,53
		1	24/11/2011	0014	CASSA	128,53		12.430,15
		3	16/12/2011	1623	COMP.	38.022,23		16.445,00
	3	29/12/2011	1661	COMP.	392,56		16.573,53	
					40.055,85		40.055,85	
							78.078,08	
							78.470,64	



CAP.	VOCE	PROVVEDIMENTO DI VARIAZIONE		CASSA COMP.	STANZIAMENTO INIZIALE	VARIAZIONI IN AUMENTO	VARIAZIONI IN DIMINUIZIONE	STANZIAMENTO FINALE
		ORG.	DATA					
02468		3	16/12/2011	0000	30.041,89	38.022,23		30.041,89
		3	29/12/2011	0000	50.000,00	392,56		68.064,12
02490				0000	75.000,00			68.456,68
				0000	14.937.389,00			50.000,00
				0000	14.937.389,00			75.000,00
02537		3	14/11/2011	1353	0,00	5.000,00		14.937.389,00
		3	16/12/2011	1623		2.000,00		14.937.389,00
		3	17/10/2011	1187		2.000,00		5.000,00
		3	26/09/2011	1067		3.000,00		7.000,00
		3	14/11/2011	1353	0,00	5.000,00		9.000,00
		3	16/12/2011	1623		2.000,00		12.000,00
		3	17/10/2011	1187		2.000,00		5.000,00
		3	26/09/2011	1067		3.000,00		7.000,00
02538				0000	30.000,00			9.000,00
				0000	30.000,00			12.000,00
02539				0000	142.962,24			5.000,00
				0000	142.962,24			7.000,00
02541				0000	6.000,00			9.000,00
				0000	3.875,00			12.000,00
02542				0000	316,23			30.000,00
				0000	237,17			142.962,24
02549		3	26/09/2011	1067	14.365,50	34.499,25		142.962,24
				0000	33.467,06			6.000,00
								3.875,00
								316,23
								237,17
								14.365,50
								48.864,75
								33.467,06



CAP.	VOCE	PROVVEDIMENTO DI VARIAZIONE		CASSA COMP.	STANZIAMENTO INIZIALE	VARIAZIONI IN AUMENTO	VARIAZIONI IN DIMINUIZIONE	STANZIAMENTO FINALE
		ORG.	DATA					
02550		3	26/09/2011	1067	CASSA	34.499,25		67.966,31
		3	16/12/2011	1623	COMP.	12.600,00		12.600,00
02551		3	16/12/2011	1623	CASSA	12.600,00		12.600,00
				0000	COMP.			65.506,29
		3	26/09/2011	1067	COMP.	4.130,15		69.636,44
		3	26/09/2011	1067	CASSA	65.506,29		65.506,29
02552		3	26/09/2011	1067	CASSA	4.130,15		69.636,44
				0000	COMP.			209,33
		1	24/11/2011	0014	COMP.	0,01		209,34
				0000	CASSA			157,01
		1	24/11/2011	0014	CASSA	157,01		157,02
		1	24/11/2011	0014	CASSA	0,01		157,03
		1	24/11/2011	0014	CASSA	0,01		157,02
02555				0000	COMP.		0,01-	184,63
				0000	CASSA			138,47
02556				0000	COMP.			30.000,00
				0000	CASSA			22.500,00
02558				0000	COMP.			15.000,00
				0000	CASSA			15.000,00
02561				0000	COMP.			100.000,00
				0000	CASSA			107.014,13
02563		3	27/04/2011	0398	CASSA	12.684,00		119.698,13
				0000	COMP.			30.000,00
		3	06/12/2011	1480	COMP.	10.000,00		40.000,00
		3	16/12/2011	1623	COMP.	1.640,00		41.640,00
				0000	CASSA			33.784,40
		3	06/12/2011	1480	CASSA	10.000,00		43.784,40



CAP.	VOCE	PROVEDIMENTO DI VARIAZIONE		CASSA COMP.	STANZIAMENTO INIZIALE	VARIAZIONI IN AUMENTO	VARIAZIONI IN DIMINUIZIONE	STANZIAMENTO FINALE
		ORG.	DATA					
02565		3	16/12/2011	1623	CASSA	1.640,00		45.424,40
				0000	COMP.			50.000,00
02566				0000	CASSA			37.500,00
				0000	COMP.			50.000,00
02567				0000	CASSA			37.500,00
				0000	COMP.			159.028,44
		3	26/07/2011	0873	COMP.	2.158,59		161.187,03
				0000	CASSA			126.068,79
02568		3	26/07/2011	0873	CASSA	2.158,59		128.227,38
				0000	COMP.			2.919,25
02569				0000	CASSA			2.189,44
				0000	COMP.			601.747,00
02570				0000	CASSA			601.747,00
		3	06/12/2011	1480	COMP.	48.000,00		48.000,00
02626		3	06/12/2011	1480	CASSA	48.000,00		48.000,00
				0000	COMP.			50.000,00
				0000	CASSA			50.000,00
02700				0000	COMP.			10.274,48
		3	05/07/2011	0736	COMP.	59.241,36		69.515,84
		1	24/11/2011	0014	COMP.		10.274,48-	59.241,36
				0000	CASSA			7.705,86
		3	05/07/2011	0736	CASSA	59.241,36		66.947,22
02710		1	24/11/2011	0014	CASSA		7.705,86-	59.241,36
				0000	COMP.			116.341,71
				0000	CASSA			87.256,28
02711				0000	COMP.			18.000,00



CAP.	VOCE	ORG.	PROVVEDIMENTO DI VARIAZIONE	NUMERO	CASSA COMP.	STANZIAMENTO INIZIALE	VARIAZIONI IN AUMENTO	VARIAZIONI IN DIMINUZIONE	STANZIAMENTO FINALE
02712				0000	CASSA	13.500,00			13.500,00
				0000	COMP.	2.000,00			2.000,00
02713				0000	CASSA	1.500,00			1.500,00
				0000	COMP.	30.000,00			30.000,00
02714				0000	CASSA	22.500,00			22.500,00
				0000	COMP.	194.700,00			194.700,00
02715				0000	CASSA	330.967,30			330.967,30
				0000	COMP.	25.822,00			25.822,00
02716		3	26/09/2011	1067	CASSA	46.520,70	142.699,30		46.520,70
		3	26/09/2011	1067	COMP.	0,00			142.699,30
02718		3	16/12/2011	0000	CASSA	0,00	142.699,30		142.699,30
		3	16/12/2011	1623	COMP.	404.169,39			404.169,39
		3	16/12/2011	0000	CASSA	535.518,45	350.000,00		754.169,39
		3	16/12/2011	1623	CASSA	0,00			535.518,45
02719				0000	COMP.	120.000,00	350.000,00		885.518,45
				0000	CASSA	120.000,00			120.000,00
02720				0000	COMP.	82.008,60			120.000,00
				0000	CASSA	86.268,45			82.008,60
02721				0000	CASSA	45.645,00			86.268,45
02750				0000	COMP.	3.573,06			45.645,00
				0000	CASSA	3.401,99			3.573,06
02801				0000	COMP.	3.614.681,87			3.401,99
				0000	CASSA	2.711.011,40			3.614.681,87
02802				0000	COMP.	6.059.072,33			2.711.011,40
				0000	CASSA	4.544.304,25			6.059.072,33
02835				0000	COMP.	390,12			4.544.304,25
									390,12



CAP.	VOCE	ORG.	PROVVEDIMENTO DI VARIAZIONE	NUMERO	CASSA COMP.	STANZIAMENTO INIZIALE	VARIAZIONI IN AUMENTO	VARIAZIONI IN DIMINUIZIONE	STANZIAMENTO FINALE
02836					CASSA	12.480,92			12.480,92
				0000	COMP.	79.274,27			79.274,27
		3	16/12/2011	1623	COMP.		666.607,86		745.882,13
		1	24/11/2011	0014	COMP.		2.089,89		747.972,02
		3	26/07/2011	0873	COMP.		5.119.048,38		5.867.020,40
		3	26/09/2011	1067	COMP.		2.934.278,34		8.801.298,74
					CASSA	2.394.696,94			2.394.696,94
		3	16/12/2011	1623	CASSA		666.607,86		3.061.304,80
		1	24/11/2011	0014	CASSA			2.089,89	3.059.214,91
		1	24/11/2011	0014	CASSA			2.089,89	3.061.304,80
02837		1	24/11/2011	0014	CASSA		2.089,89		3.063.394,69
		3	26/07/2011	0873	CASSA		5.119.048,38		8.182.443,07
		3	26/09/2011	1067	CASSA		2.934.278,34		11.116.721,41
					COMP.	628.223,84			628.223,84
		3	16/12/2011	1623	COMP.		100.000,00		728.223,84
					CASSA	865.778,61			865.778,61
		3	16/12/2011	1623	CASSA		100.000,00		965.778,61
		3	05/07/2011	0736	COMP.		3.117.828,12		3.117.828,12
		3	26/07/2011	0873	COMP.			3.117.828,12-	0,00
		3	05/07/2011	0736	CASSA		3.117.828,12		3.117.828,12
02838		3	26/07/2011	0873	CASSA			3.117.828,12-	0,00
		3	26/07/2011	0873	CASSA			3.117.828,12	3.117.828,12
		3	26/07/2011	0873	CASSA			3.117.828,12	3.117.828,12
		3	26/07/2011	0873	CASSA			3.117.828,12-	0,00
					COMP.	244.997,71			244.997,71
		3	05/07/2011	0736	COMP.		26.431,40		271.429,11
		3	16/12/2011	1623	COMP.		33.404,20		304.833,31



CAP.	VOCE	PROVVEDIMENTO DI VARIAZIONE		CASSA COMP.	STANZIAMENTO INIZIALE	VARIAZIONI IN AUMENTO	VARIAZIONI IN DIMINUIZIONE	STANZIAMENTO FINALE
		ORG.	DATA					
		1	24/11/2011	0014		20,11		304.853,42
		3	29/12/2011	1661		17.195,40		322.048,82
		3	05/07/2011	0000	193.529,48			193.529,48
		3	16/12/2011	0736		26.431,40		219.960,88
		1	24/11/2011	0014		33.404,20		253.365,08
		1	24/11/2011	0014		20,11	20,11-	253.344,97
		1	24/11/2011	0014		20,11		253.365,08
		3	28/11/2011	1429		14.353,60		253.385,19
		3	28/11/2011	1429		14.353,60-		267.738,79
		3	28/11/2011	1429		14.353,60		253.385,19
		3	29/12/2011	1661		17.195,40		267.738,79
02841					56.250,00			284.934,19
						18.750,00		56.250,00
						18.750,00		75.000,00
		3	28/11/2011	1429		18.750,00-		93.750,00
		3	28/11/2011	1429		18.750,00-		75.000,00
02842					11.702,79			11.702,79
					8.777,09			8.777,09
02845					8.104,38			8.104,38
					6.078,29			6.078,29
02846					122.846,25			122.846,25
					772.391,93			772.391,93
02847					4.930,61			4.930,61
		1	24/11/2011	0014			4.930,61-	0,00
					3.697,96			3.697,96
		1	24/11/2011	0014			3.697,96-	0,00
02848					80.000,00			80.000,00



CAP.	VOCE	PROVEDIMENTO DI VARIAZIONE		CASSA COMP.	STANZIAMENTO INIZIALE	VARIAZIONI IN AUMENTO	VARIAZIONI IN DIMINUIZIONE	STANZIAMENTO FINALE
		ORG.	DATA					
02849		1	24/11/2011	0014	COMP.	100.000,00		180.000,00
		1	24/11/2011	0000	CASSA	80.000,00		80.000,00
		1	24/11/2011	0014	CASSA		100.000,00-	20.000,00-
		1	24/11/2011	0014	CASSA		100.000,00	80.000,00
02851		1	24/11/2011	0014	CASSA	100.000,00		180.000,00
		1	24/11/2011	0000	COMP.	42.100,00		100.000,00
		1	24/11/2011	0000	CASSA	42.100,00		42.100,00
		1	24/11/2011	0000	COMP.	1.217.872,85		1.217.872,85
02852		1	24/11/2011	0014	COMP.	53.000,00		1.270.872,85
		1	24/11/2011	0014	COMP.	11,98		1.270.884,83
		1	24/11/2011	0000	CASSA	1.008.287,17		1.008.287,17
		1	24/11/2011	0014	CASSA	51.011,98		1.059.299,15
02854 8021		1	24/11/2011	0014	CASSA	53.000,00-		1.006.299,15
		1	24/11/2011	0014	CASSA	11,98		1.006.311,13
		1	24/11/2011	0014	CASSA	53.000,00		1.059.311,13
		1	24/11/2011	0014	CASSA		11,98-	1.059.299,15
02854 8038		3	17/10/2011	0000	COMP.	3.843.746,76		4.379.738,64
		3	17/10/2011	1187	COMP.		3.843.746,76	8.223.485,40
		3	17/10/2011	0000	CASSA	7.741.902,81		7.741.902,81
		3	17/10/2011	1187	CASSA		3.843.746,76	11.585.649,57
02854 8038		1	24/11/2011	0000	COMP.	6.857,26		6.857,26
		1	24/11/2011	0014	COMP.		2.892,45-	3.964,81
		1	24/11/2011	0000	CASSA	5.142,95		5.142,95
		1	24/11/2011	0014	CASSA		1.178,14-	3.964,81
		1	24/11/2011	0000	COMP.	164.430,40		164.430,40
		1	24/11/2011	0014	COMP.		158.340,80-	6.089,60



CAP.	VOCE	PROVVEDIMENTO DI VARIAZIONE		CASSA COMP.	STANZIAMENTO INIZIALE	VARIAZIONI IN AUMENTO	VARIAZIONI IN DIMINUIZIONE	STANZIAMENTO FINALE
		ORG.	DATA					
02855			NUMERO					
			0000	CASSA	123.322,80			123.322,80
		1	24/11/2011	CASSA				6.089,60
			0000	COMP.	400.000,00		7.240,00	400.000,00
		3	01/06/2011	COMP.				407.240,00
			0000	CASSA	871.309,58		7.240,00	871.309,58
02856			0000	COMP.	50.236,38			50.236,38
			1353	COMP.		44.349,37		94.585,75
		3	14/11/2011					
		3	29/07/2011	COMP.		7.634,03		102.219,78
			0000	CASSA	52.255,77			52.255,77
			1353	CASSA		44.349,37		96.605,14
02857			0398	CASSA		2.169,47		98.774,61
		3	27/04/2011					
		3	29/07/2011	CASSA		7.634,03		106.408,64
			0000	COMP.	292.896,41		984.000,00	292.896,41
		3	16/12/2011	COMP.				1.276.896,41
			1623	CASSA	221.922,31			221.922,31
02859			0000	CASSA				1.205.922,31
		3	16/12/2011	CASSA		984.000,00		
			0000	COMP.	100.000,00			100.000,00
			0000	CASSA	87.500,00			87.500,00
		3	06/09/2011	CASSA		12.500,00		100.000,00
			0000	COMP.	290.000,00			290.000,00
02860			0000	CASSA	290.000,00			290.000,00
		3	06/09/2011	COMP.				290.000,00
			0000	CASSA	13.330,57			13.330,57
		3	06/09/2011	COMP.			3.570,61-	9.759,96
		3	06/09/2011	COMP.			3.570,61	13.330,57
		3	06/09/2011	COMP.			3.570,61-	9.759,96
02861			0000	CASSA	12.497,94			12.497,94



CAP.	VOCE	PROVEDIMENTO DI VARIAZIONE		CASSA COMP.	STANZIAMENTO INIZIALE	VARIAZIONI IN AUMENTO	VARIAZIONI IN DIMINUZIONE	STANZIAMENTO FINALE	
		ORG.	DATA						NUMERO
02870		3	06/09/2011	0955	CASSA		3.570,61-	8.927,33	
		3	19/09/2011	1023	CASSA		710.750,00	700.990,04-	
		3	19/09/2011	1023	CASSA			9.759,96	
				0000	COMP.	225.274,72			225.274,72
				0955	COMP.		3.570,61		228.845,33
				1434	COMP.		41.324,51		270.169,84
				1433	COMP.		180,00		270.349,84
				1433	COMP.		17.793,39		288.143,23
				0000	CASSA	275.914,56			275.914,56
02871		3	06/09/2011	0955	CASSA		3.570,61	279.485,17	
		3	28/11/2011	1434	CASSA		41.324,51	320.809,68	
		3	28/11/2011	1433	CASSA		17.973,39	338.783,07	
02872				0000	COMP.	74.000,00		74.000,00	
				0000	CASSA	68.590,54		68.590,54	
				0000	COMP.	45.722,71		45.722,71	
02873		3	28/11/2011	1434	COMP.		41.324,51-	4.398,20	
				0000	CASSA	68.204,09		68.204,09	
				1434	CASSA		41.324,51-	26.879,58	
02883				0000	COMP.	25.822,00		25.822,00	
				0000	CASSA	30.942,53		30.942,53	
				0000	COMP.	100.000,00		100.000,00	
02884				0000	CASSA	225.000,00		225.000,00	
				0000	COMP.	10.142.232,30		10.142.232,30	
				0000	CASSA	9.091.761,91		9.091.761,91	
		3	06/12/2011	1482	CASSA		1.883.362,79	10.975.124,70	
		3	12/12/2011	1509	CASSA		250.000,00	11.225.124,70	



CAP.	VOCE	PROVVEDIMENTO DI VARIAZIONE		CASSA COMP.	STANZIAMENTO INIZIALE	VARIAZIONI IN AUMENTO	VARIAZIONI IN DIMINUIZIONE	STANZIAMENTO FINALE
		ORG.	DATA					
02885	5040	3	16/12/2011	1621	CASSA	10.000,00		11.235.124,70
02885	5055	1	24/11/2011	0000	CASSA	66.776,10		66.776,10
02886		1	24/11/2011	0014	CASSA		2.321,10-	64.455,00
				0000	CASSA	40,50		40,50
				0000	COMP.	129.114,00		129.114,00
		3	16/05/2011	0000	CASSA	96.835,50		96.835,50
02887		3	16/05/2011	0476	CASSA	32.278,50		129.114,00
				0000	COMP.	30.000,00		30.000,00
				0000	CASSA	22.500,00		22.500,00
02888		3	27/04/2011	0398	CASSA	7.500,00		30.000,00
				0000	COMP.	368.801,70		368.801,70
		1	24/11/2011	0014	COMP.	350.000,00		718.801,70
				0000	CASSA	427.185,29		427.185,29
		1	24/11/2011	0014	CASSA		350.000,00-	77.185,29
		1	24/11/2011	0014	CASSA			387.185,29
		1	24/11/2011	0014	CASSA			737.185,29
02892		1	24/11/2011	0014	CASSA			67.811,20
				0000	COMP.	67.811,20		67.811,20
				0000	CASSA	80.723,40		80.723,40
02895				0000	CASSA	978.500,00		978.500,00
02896	8021			0000	COMP.	4.859,24		4.859,24
		1	24/11/2011	0014	COMP.		3.634,95-	1.224,29
				0000	CASSA	3.644,43		3.644,43
02896	8038	1	24/11/2011	0014	CASSA		2.420,14-	1.224,29
				0000	COMP.	17.643,60		17.643,60
		1	24/11/2011	0014	COMP.		3.634,96-	14.008,64
				0000	CASSA	13.232,70		13.232,70
02902	5052			0000	COMP.	30.447,98		30.447,98



CAP.	VOCE	PROVVEDIMENTO DI VARIAZIONE		CASSA COMP.	STANZIAMENTO INIZIALE	VARIAZIONI IN AUMENTO	VARIAZIONI IN DIMINUZIONE	STANZIAMENTO FINALE
		ORG.	DATA					
02910	1300	3	17/10/2011	1187	COMP.	59.059,81		89.507,79
				0000	CASSA			22.835,99
		3	17/10/2011	1187	CASSA	59.059,81		81.895,80
				0000	COMP.			200.448,23
				0000	CASSA			150.336,17
02910	1301			0000	COMP.			36.835,05
				0000	CASSA			37.174,87
02910	1303			0000	COMP.			16.727,10
				0000	CASSA			12.545,33
02910	1304			0000	COMP.			80.542,54
				0000	CASSA			60.406,91
02911	8025			0000	COMP.	9.260.983,97		9.260.983,97
		3	06/12/2011	1481	COMP.	3.769,18		9.264.753,15
		1	24/11/2011	0014	COMP.	36.022,74		9.300.775,89
				0000	CASSA			11.967.612,85
		3	06/12/2011	1481	CASSA	3.769,18		11.971.382,03
		1	24/11/2011	0014	CASSA	36.022,74		12.007.404,77
		1	24/11/2011	0014	CASSA	36.022,74		12.043.427,51
		1	24/11/2011	0014	CASSA	36.022,74		12.007.404,77
02911	8045			0000	COMP.	6.974.727,95		6.974.727,95
		3	06/12/2011	1481	COMP.	2.838,78		6.977.566,73
		1	24/11/2011	0014	COMP.	27.130,73		7.004.697,46
				0000	CASSA			9.013.300,09
		3	06/12/2011	1481	CASSA	2.838,78		9.016.138,87
		1	24/11/2011	0014	CASSA			8.989.008,14
		1	24/11/2011	0014	CASSA	27.130,73		9.016.138,87



CAP.	VOCE	PROVVEDIMENTO DI VARIAZIONE		CASSA COMP.	STANZIAMENTO INIZIALE	VARIAZIONI IN AUMENTO	VARIAZIONI IN DIMINUZIONE	STANZIAMENTO FINALE
		ORG.	DATA					
02912	8025	1	24/11/2011	0014	CASSA	27.130,73		9.043.269,60
				0000	COMP.	13.311.534,72		13.311.534,72
		3	06/12/2011	1481	COMP.		15.887,27	13.327.421,99
		3	14/06/2011	0621	COMP.		15.367,01	13.342.789,00
		3	16/12/2011	1622	COMP.		20.232,68	13.363.021,68
		3	26/07/2011	0874	COMP.		6.320,20	13.369.341,88
				0000	CASSA	14.967.638,05		14.967.638,05
				1481	CASSA		15.887,27	14.983.525,32
				0621	CASSA		15.367,01	14.998.892,33
				1622	CASSA		20.232,68	15.019.125,01
02912	8045	3	26/07/2011	0874	CASSA	6.320,20		15.025.445,21
				0000	COMP.	10.026.105,83		10.026.105,83
		3	06/12/2011	1481	COMP.		11.965,57	10.038.071,40
		3	14/06/2011	0621	COMP.		11.573,77	10.049.645,17
		3	16/12/2011	1622	COMP.		15.238,43	10.064.883,60
		3	26/07/2011	0874	COMP.		4.760,08	10.069.643,68
				0000	CASSA	11.273.297,50		11.273.297,50
				1481	CASSA		11.965,57	11.285.263,07
				0621	CASSA		11.573,77	11.296.836,84
				1622	CASSA		15.238,43	11.312.075,27
02913	8025	3	26/07/2011	0874	CASSA	4.760,08		11.316.835,35
				0000	COMP.	7.162.562,30		7.162.562,30
				0000	CASSA	8.125.455,52		8.125.455,52
02913	8045			0000	COMP.	5.394.149,06		5.394.149,06
				0000	CASSA	6.119.451,42		6.119.451,42
02914	8025	3	06/12/2011	1481	COMP.	727.347,89		727.347,89
					COMP.	1.456,54		728.804,43



CAP.	VOCE	PROVEDIMENTO DI VARIAZIONE		CASSA COMP.	STANZIAMENTO INIZIALE	VARIAZIONI IN AUMENTO	VARIAZIONI IN DIMINUIZIONE	STANZIAMENTO FINALE		
		ORG.	DATA						NUMERO	
02914	8045	3	16/12/2011	1622	COMP.	9.520,64		738.325,07		
		1	24/11/2011	0014	COMP.	3,06		738.328,13		
		3	06/12/2011	1481	CASSA	3.995.932,17		3.995.932,17		
		3	16/12/2011	1622	CASSA		1.456,54	3.997.388,71		
		1	24/11/2011	0014	CASSA		9.520,64	4.006.909,35		
		1	24/11/2011	0014	CASSA		3,06	4.006.912,41		
		1	24/11/2011	0014	CASSA		3,06	4.006.915,47		
								3,06-	4.006.912,41	
							547.806,19		547.806,19	
				3	06/12/2011	1481	COMP.	1.097,01		548.903,20
				3	16/12/2011	1622	COMP.	7.170,53		556.073,73
				1	24/11/2011	0014	COMP.	2,12		556.075,85
02915	8025	3	06/12/2011	1481	CASSA	3.009.277,38		3.009.277,38		
		3	16/12/2011	1622	CASSA		1.097,01	3.010.374,39		
		1	24/11/2011	0014	CASSA		7.170,53	3.017.544,92		
		1	24/11/2011	0014	CASSA		2,12	3.017.547,04		
		1	24/11/2011	0014	CASSA			2,12-	3.017.544,92	
									3.017.547,04	
									1.244.333,25	
									1.494.041,62	
									937.081,26	
									1.125.174,42	
									1.895.063,83	
				1	24/11/2011	0014	COMP.	36.008,64-		1.859.055,19
02916	8045							2.131.286,98		
								1.427.275,28		



CAP.	VOCE	PROVVEDIMENTO DI VARIAZIONE		CASSA COMP.	STANZIAMENTO INIZIALE	VARIAZIONI IN AUMENTO	VARIAZIONI IN DIMINUIZIONE	STANZIAMENTO FINALE
		ORG.	DATA					
02919		1	24/11/2011	COMP.	1.605.191,33		27.120,13-	1.400.155,15
				CASSA	1.994,00			1.605.191,33
				COMP.	1.994,00			1.994,00
02920	8021			CASSA	1.994,00			1.994,00
		1	24/11/2011	COMP.	194.321,95			194.321,95
				COMP.	201.652,23		194.321,95-	0,00
				CASSA	201.652,23			201.652,23
02920	8023			CASSA	158.990,72			5.865,38
		1	24/11/2011	COMP.	158.990,72			158.990,72
				COMP.	164.985,99			0,00
02921				CASSA	164.985,99			164.985,99
		1	24/11/2011	CASSA	8.231,00			4.796,01
				COMP.	8.231,00			8.231,00
02922				CASSA	6.173,25			6.173,25
		1	24/11/2011	COMP.	197.454,58			197.454,58
				CASSA	197.454,58			197.454,58
02923				COMP.	5.000,00			5.000,00
				CASSA	3.750,00			3.750,00
02924				COMP.	5.000,00			5.000,00
				CASSA	3.750,00			3.750,00
02925	8020			COMP.	1.365,54			1.365,54
				CASSA	45.432,88			45.432,88
		1	24/11/2011	CASSA	15.144,29			60.577,17
02925	8021			COMP.	5.464,03			5.464,03
				CASSA	181.732,79			181.732,79
		1	24/11/2011	CASSA	60.577,59			242.310,38
02925	8023			COMP.	5.587,01			5.587,01



CAP.	VOCE	ORG.	PROVEDIMENTO DI VARIAZIONE	NUMERO	CASSA COMP.	STANZIAMENTO INIZIALE	VARIAZIONI IN AUMENTO	VARIAZIONI IN DIMINUZIONE	STANZIAMENTO FINALE
02926	8020	1	24/11/2011	0000	CASSA	185.862,18	61.954,06		185.862,18
				0014	CASSA				247.816,24
				0000	COMP.	3.697,30			3.697,30
02926	8021	1	24/11/2011	0000	CASSA	165.923,69	55.307,89		165.923,69
				0014	CASSA				221.231,58
				0000	COMP.	14.789,45			14.789,45
				0000	CASSA	663.697,09			663.697,09
02926	8023	1	24/11/2011	0014	CASSA		221.232,36		884.929,45
				0000	COMP.	15.125,54			15.125,54
				0000	CASSA	678.780,38			678.780,38
02927	8020	1	24/11/2011	0014	CASSA		226.260,12		905.040,50
				0000	COMP.	5.275,85			5.275,85
				0000	CASSA	73.625,10			73.625,10
02927	8021	1	24/11/2011	0014	CASSA		24.541,70		98.166,80
				0000	COMP.	21.103,41			21.103,41
				0000	CASSA	293.747,33			293.747,33
02927	8023	1	24/11/2011	0014	CASSA		97.915,77		391.663,10
				0000	COMP.	21.583,05			21.583,05
				0000	CASSA	301.192,22			301.192,22
02928	8020	1	24/11/2011	0014	CASSA		100.397,41		401.589,63
				0000	COMP.	959,95			959,95
		3	16/12/2011	1622	COMP.		558,56		1.518,51
				0000	CASSA	28.325,29			28.325,29
		3	16/12/2011	1622	CASSA		558,56		28.883,85
02928	8021	1	24/11/2011	0014	CASSA		9.441,76		38.325,61
				0000	COMP.	3.838,81			3.838,81



CAP.	VOCE	PROVVEDIMENTO DI VARIAZIONE		CASSA COMP.	STANZIAMENTO INIZIALE	VARIAZIONI IN AUMENTO	VARIAZIONI IN DIMINUZIONE	STANZIAMENTO FINALE
		ORG.	DATA					
02928	8023	3	16/12/2011	1622	COMP.	2.234,29		6.073,10
				0000	CASSA			113.436,73
		3	16/12/2011	1622	CASSA	2.234,29		115.671,02
		1	24/11/2011	0014	CASSA	37.812,24		153.483,26
				0000	COMP.			3.925,49
		3	16/12/2011	1622	COMP.	2.285,07		6.210,56
				0000	CASSA			115.876,36
		3	16/12/2011	1622	CASSA	2.285,07		118.161,43
		1	24/11/2011	0014	CASSA	38.625,45		156.786,88
02929	8020			0000	COMP.			2.263,56
				0000	CASSA			4.754,03
		1	24/11/2011	0014	CASSA	1.584,67		6.338,70
02929	8021			0000	COMP.			9.053,11
				0000	CASSA			18.998,27
		1	24/11/2011	0014	CASSA	6.332,75		25.331,02
02929	8023			0000	COMP.			9.258,89
				0000	CASSA			19.445,53
		1	24/11/2011	0014	CASSA	6.481,84		25.927,37
02930	8020			0000	COMP.			427,54
				0000	CASSA			28.920,47
		1	24/11/2011	0014	CASSA	9.640,16		38.560,63
02930	8021			0000	COMP.			1.706,24
				0000	CASSA			115.678,80
		1	24/11/2011	0014	CASSA	38.559,60		154.238,40
02930	8023			0000	COMP.			1.746,32
				0000	CASSA			118.308,79
		1	24/11/2011	0014	CASSA	39.436,26		157.745,05



CAP.	VOCE	PROVEDIMENTO DI VARIAZIONE		CASSA COMP.	STANZIAMENTO INIZIALE	VARIAZIONI IN AUMENTO	VARIAZIONI IN DIMINUZIONE	STANZIAMENTO FINALE
		ORG.	DATA					
02931	8020				15.042,79			15.042,79
		3	06/12/2011	0000	COMP.			15.239,89
		3	14/06/2011	0621	COMP.		197,10	15.772,68
		3	06/12/2011	1481	CASSA	181.787,45		181.787,45
		3	06/12/2011	1481	CASSA		197,10	181.984,55
		3	06/12/2011	1481	CASSA		197,10-	182.181,65
		3	14/06/2011	0621	CASSA		532,79	181.984,55
		1	24/11/2011	0014	CASSA		60.595,81	182.517,34
					COMP.	60.160,82		243.113,15
02931	8021	3	06/12/2011	1481	COMP.	788,36		60.160,82
		3	14/06/2011	0621	COMP.		2.131,17	60.949,18
		3	06/12/2011	1481	CASSA	715.890,44		63.080,35
		3	14/06/2011	0621	CASSA		788,36	715.890,44
		3	14/06/2011	0621	CASSA		2.131,17	716.678,80
		1	24/11/2011	0014	CASSA		238.630,14	718.809,97
					COMP.	66.607,79		957.440,11
					COMP.		806,27	66.607,79
					COMP.		2.179,61	67.414,06
02931	8023	3	06/12/2011	1481	CASSA			69.593,67
		3	14/06/2011	0621	COMP.		806,27	735.970,76
		3	06/12/2011	1481	CASSA	735.970,76		735.970,76
		3	14/06/2011	0621	CASSA		806,27	736.777,03
		3	14/06/2011	0621	CASSA		2.179,61	738.956,64
		1	24/11/2011	0014	CASSA		245.323,58	984.280,22
					COMP.	5.952,50		5.952,50
					CASSA	65.243,84		65.243,84
					CASSA		21.747,95	86.991,79



CAP.	VOCE	PROVVEDIMENTO DI VARIAZIONE		CASSA COMP.	STANZIAMENTO INIZIALE	VARIAZIONI IN AUMENTO	VARIAZIONI IN DIMINUIZIONE	STANZIAMENTO FINALE
		ORG.	DATA					
02932	8021			0000	23.809,98			23.809,98
				0000	260.975,12			260.975,12
		1	24/11/2011	0014	24.351,10	86.991,70		347.966,82
02932	8023			0000	266.906,33			24.351,10
				0000	11.477,18			266.906,33
		1	24/11/2011	0014	40,57	88.968,77		355.875,10
02933	8020	3	06/12/2011	1481	129.835,74	40,57		11.477,18
		3	06/12/2011	1481		40,57-		11.517,75
		3	06/12/2011	1481		40,57		129.835,74
02933	8021	3	06/12/2011	1481		40,57		129.795,17
		3	06/12/2011	1481		40,57		129.835,74
		1	24/11/2011	0014		43.278,58		173.154,89
02933	8023			0000	33.632,86			33.632,86
				1481		162,25		33.795,11
		3	06/12/2011	0000	515.526,79			515.526,79
02933	8021	3	06/12/2011	1481		162,25-		515.364,54
		3	06/12/2011	1481		162,25		515.526,79
		3	06/12/2011	1481		162,25		515.689,04
02933	8023	1	24/11/2011	0014		171.842,26		687.531,30
				0000	31.329,58			31.329,58
		3	06/12/2011	1481		165,94		31.495,52
02933	8020			0000	531.129,12			531.129,12
				1481		165,94-		530.963,18
		3	06/12/2011	1481		165,94		531.129,12
02933	8021	3	06/12/2011	1481		165,94		531.295,06
		3	06/12/2011	1481		165,94		708.338,10
		1	24/11/2011	0014		177.043,04		



CAP.	VOCE	PROVEDIMENTO DI VARIAZIONE		CASSA COMP.	STANZIAMENTO INIZIALE	VARIAZIONI IN AUMENTO	VARIAZIONI IN DIMINUIZIONE	STANZIAMENTO FINALE
		ORG.	DATA					
02934	8020			COMP.	4.903,41			4.903,41
				CASSA	6.755,48			6.755,48
02934	8021	1	24/11/2011	CASSA		2.251,83		9.007,31
				COMP.	19.613,65			19.613,65
				CASSA	27.021,92			27.021,92
02934	8023	1	24/11/2011	CASSA		9.007,30		36.029,22
				COMP.	20.057,94			20.057,94
				CASSA	27.631,05			27.631,05
02935	8020	1	24/11/2011	CASSA		9.210,35		36.841,40
				COMP.	4.033,91			4.033,91
				CASSA	3.623,43			3.623,43
02935	8021	1	24/11/2011	CASSA		1.207,81		4.831,24
				COMP.	16.132,47			16.132,47
				CASSA	14.490,57			14.490,57
02935	8023	1	24/11/2011	CASSA		4.830,19		19.320,76
				COMP.	16.498,30			16.498,30
				CASSA	14.820,47			14.820,47
02936	8020	1	24/11/2011	CASSA		4.940,15		19.760,62
				COMP.	7.349,49			7.349,49
				COMP.	454,32			7.803,81
				CASSA	9.995,16			9.995,16
				CASSA		454,32		10.449,48
				CASSA		3.331,72		13.781,20
02936	8021	1	24/11/2011	CASSA			454,32-	13.326,88
				COMP.	29.484,90			29.484,90
				COMP.		1.817,38		31.302,28



CAP.	VOCE	PROVVEDIMENTO DI VARIAZIONE		CASSA COMP.	STANZIAMENTO INIZIALE	VARIAZIONI IN AUMENTO	VARIAZIONI IN DIMINUZIONE	STANZIAMENTO FINALE
		ORG.	DATA					
02936	8023		NUMERO					
			0000		40.045,87			40.045,87
		1	24/11/2011	CASSA		1.817,38		41.863,25
		1	24/11/2011	CASSA		13.348,62		55.211,87
		1	24/11/2011	CASSA			1.817,38-	53.394,49
			0000	COMP.	30.072,87			30.072,87
		1	24/11/2011	COMP.		1.858,64		31.931,51
			0000	CASSA	40.894,38			40.894,38
		1	24/11/2011	CASSA			1.858,64-	39.035,74
		1	24/11/2011	CASSA		13.631,46		52.667,20
		1	24/11/2011	CASSA		1.858,64		54.525,84
		02937	8020		0000		14.015,11	
3	06/12/2011			COMP.		627,06		14.642,17
3	14/06/2011			COMP.		1.658,77		16.300,94
3	16/12/2011			COMP.		456,40		16.757,34
	0000			CASSA	93.861,90			93.861,90
3	06/12/2011			CASSA		627,06-		93.234,84
3	06/12/2011			CASSA		627,06		93.861,90
3	06/12/2011			CASSA		627,06		94.488,96
3	14/06/2011			CASSA		1.658,77		96.147,73
3	16/12/2011			CASSA		456,40		96.604,13
1	24/11/2011			CASSA		31.287,30		127.891,43
02937	8021				0000		70.154,92	
		3	06/12/2011	COMP.		2.508,22		72.663,14
		3	14/06/2011	COMP.		6.635,06		79.298,20
		3	16/12/2011	COMP.		1.825,60		81.123,80
			0000	CASSA	386.988,51			386.988,51
		3	06/12/2011	CASSA		2.508,22		389.496,73



CAP.	VOCE	PROVEDIMENTO DI VARIAZIONE		CASSA COMP.	STANZIAMENTO INIZIALE	VARIAZIONI IN AUMENTO	VARIAZIONI IN DIMINUIZIONE	STANZIAMENTO FINALE
		ORG.	DATA					
02937	8023	3	06/12/2011	1481	CASSA	2.508,22		392.004,95
		3	06/12/2011	1481	CASSA	2.508,22-		389.496,73
		3	14/06/2011	0621	CASSA	6.635,06		396.131,79
		3	16/12/2011	1622	CASSA	1.825,60		397.957,39
		1	24/11/2011	0014	CASSA	128.996,17		526.953,56
				0000	COMP.	75.272,86		75.272,86
		3	06/12/2011	1481	COMP.	2.565,22		77.838,08
		3	14/06/2011	0621	COMP.	6.785,87		84.623,95
		3	16/12/2011	1622	COMP.	1.867,08		86.491,03
				0000	CASSA	397.449,50		397.449,50
		3	06/12/2011	1481	CASSA	2.565,22		400.014,72
		3	06/12/2011	1481	CASSA	2.565,22		402.579,94
		3	06/12/2011	1481	CASSA	2.565,22-		400.014,72
		3	14/06/2011	0621	CASSA	6.785,87		406.800,59
3	16/12/2011	1622	CASSA	1.867,08		408.667,67		
02938	8020	1	24/11/2011	0014	CASSA	132.483,16		541.150,83
		1	24/11/2011	0014	COMP.	28,49		28,49
				0000	CASSA	4.543,09		4.543,09
		1	24/11/2011	0014	CASSA	28,49		4.571,58
02938	8021	1	24/11/2011	0014	CASSA	1.514,36		6.085,94
		1	24/11/2011	0014	CASSA		28,49-	6.057,45
				0000	COMP.	108,12		108,12
		1	24/11/2011	0014	COMP.	0,28		108,40
1				0000	CASSA	18.155,45		18.155,45
1				0014	CASSA		0,28-	24.206,99



CAP.	VOCE	PROVVEDIMENTO DI VARIAZIONE		CASSA COMP.	STANZIAMENTO INIZIALE	VARIAZIONI IN AUMENTO	VARIAZIONI IN DIMINUIZIONE	STANZIAMENTO FINALE
		ORG.	DATA					
02938	8023	1	24/11/2011	0014	CASSA	0,28		24.207,27
				0000	111,57			111,57
		1	24/11/2011	0014	COMP.	3,02		114,59
				0000	18.578,89			18.578,89
		1	24/11/2011	0014	CASSA	3,02		18.581,91
		1	24/11/2011	0014	CASSA	6.192,96		24.774,87
		1	24/11/2011	0014	CASSA		3,02-	24.771,85
02939	8020			0000	232,86			232,86
		1	24/11/2011	0014	COMP.	0,04		232,90
				0000	2.195,80			2.195,80
		1	24/11/2011	0014	CASSA	0,04		2.195,84
		1	24/11/2011	0014	CASSA	731,93		2.927,77
		1	24/11/2011	0014	CASSA		0,04-	2.927,73
02939	8021			0000	774,30			774,30
				0000	8.665,22			8.665,22
		1	24/11/2011	0014	CASSA	2.888,41		11.553,63
				0000	840,91			840,91
				0000	8.898,92			8.898,92
		1	24/11/2011	0014	CASSA	2.966,31		11.865,23
02940	8021			0000	372.595,53			372.595,53
				0000	279.446,65			279.446,65
		1	24/11/2011	0014	CASSA	93.148,88		372.595,53
				0000	304.850,89			304.850,89
				0000	228.638,17			228.638,17
		1	24/11/2011	0014	CASSA	76.212,72		304.850,89
				0000	520.438,75			520.438,75
02941				0000	954.232,61			954.232,61



CAP.	VOCE	PROVEDIMENTO DI VARIAZIONE		CASSA COMP.	STANZIAMENTO INIZIALE	VARIAZIONI IN AUMENTO	VARIAZIONI IN DIMINUIZIONE	STANZIAMENTO FINALE
		ORG.	DATA					
02942				CASSA	75.000,00			75.000,00
02944				COMP.	1.000.000,00			1.000.000,00
02945				CASSA	1.500.000,00			1.500.000,00
				COMP.	12.171,75			12.171,75
02948				CASSA	245.622,79			245.622,79
				COMP.	206.074,75			206.074,75
				CASSA	154.556,06			154.556,06
		1	24/11/2011	CASSA		51.518,69		206.074,75
02950	8020			COMP.	7.874,77			7.874,77
				CASSA	5.906,08			5.906,08
02951	8020			COMP.	5.316,19			5.316,19
				CASSA	3.987,14			3.987,14
02952	8020			COMP.	2.308,83			2.308,83
				CASSA	1.731,62			1.731,62
02953	8020			COMP.	28.063,92			28.063,92
				CASSA	21.047,94			21.047,94
02956	8025			CASSA	13.805,44			13.805,44
02956	8045			CASSA	11.294,37			11.294,37
02957				COMP.	247.608,03			247.608,03
		1	24/11/2011	COMP.			247.608,03-	0,00
		1	24/11/2011	CASSA	185.706,02			185.706,02
02959				CASSA	99.676,64			99.676,64
				COMP.	100.365,75			100.365,75
02960	6010			COMP.	1.164.443,66			1.164.443,66
		3	14/06/2011	COMP.		1.947,05		1.166.390,71



CAP.	VOCE	PROVVEDIMENTO DI VARIAZIONE		CASSA COMP.	STANZIAMENTO INIZIALE	VARIAZIONI IN AUMENTO	VARIAZIONI IN DIMINUZIONE	STANZIAMENTO FINALE
		ORG.	DATA					
02960	6030	3	14/06/2011	CASSA	1.298.816,18	1.947,05		1.298.816,18
02961				COMP.	9.641,90			1.300.763,23
02962				CASSA	7.231,43			9.641,90
				COMP.	4.086.390,09			7.231,43
				CASSA	7.513.556,87			4.086.390,09
				COMP.	63.547,39			7.513.556,87
		3	17/10/2011	COMP.		840.240,00		63.547,39
				CASSA	1.508.403,74			903.787,39
02964		3	17/10/2011	CASSA		840.240,00		1.508.403,74
		3	28/10/2011	CASSA		47.939,24		2.348.643,74
		1	24/11/2011	COMP.	259,42		259,42-	2.396.582,98
		1	24/11/2011	CASSA	194,57		194,57-	259,42
02965	6614	3	14/06/2011	COMP.	1.632.307,49	7.965,25		194,57
		3	14/06/2011	COMP.	1.230.068,94			0,00
02965	6615	3	14/06/2011	CASSA	708.550,32	7.965,25		1.632.307,49
				COMP.	531.412,74			1.640.272,74
02966				CASSA	2.305.123,58			1.230.068,94
02967				COMP.	1.751.342,69			1.238.034,19
		3	18/07/2011	COMP.	7.316.857,38	164.226,60		708.550,32
				CASSA	5.780.024,42			531.412,74
		3	18/07/2011	COMP.		164.226,60		2.305.123,58
				CASSA				1.751.342,69
		3	18/07/2011	COMP.		164.226,60		7.316.857,38
				CASSA				7.481.083,98
		3	18/07/2011	COMP.		164.226,60		5.780.024,42
				CASSA				5.944.251,02



CAP.	VOCE	PROVEDIMENTO DI VARIAZIONE		CASSA COMP.	STANZIAMENTO INIZIALE	VARIAZIONI IN AUMENTO	VARIAZIONI IN DIMINUZIONE	STANZIAMENTO FINALE
		ORG.	DATA					
02968				COMP.	18.839,62			18.839,62
02969				CASSA	14.129,72			14.129,72
				COMP.	23.032,69			23.032,69
02970		3	14/11/2011	COMP.	17.274,52	3.809,24		26.841,93
		3	14/11/2011	CASSA	1.878,87	3.809,24		17.274,52
				CASSA	1.409,15			21.083,76
02971	6614			COMP.	1.202.163,98			1.878,87
		3	14/06/2011	COMP.	1.409,15	7.788,25		1.409,15
				COMP.	1.202.163,98			1.202.163,98
02971	6615			COMP.	907.331,57			1.209.952,23
		3	14/06/2011	CASSA	1.532.613,90	7.788,25		907.331,57
				CASSA	1.149.460,43			915.119,82
02971	6617			COMP.	236,54			1.532.613,90
				COMP.	177,41			1.149.460,43
02976				CASSA	183.513,18			236,54
				COMP.	137.634,89			177,41
02977				CASSA	399.239,82			183.513,18
		1	24/11/2011	COMP.	0,10	0,10		137.634,89
		3	27/04/2011	COMP.	1.870.079,71	1.870.079,71		399.239,82
				CASSA	2.006.190,64			399.239,92
		1	24/11/2011	CASSA	0,10	0,10		2.269.319,63
		1	24/11/2011	CASSA	0,10	0,10		2.006.190,64
		1	24/11/2011	CASSA	0,10	0,10		2.006.190,74
		3	27/04/2011	CASSA	1.870.079,71	1.870.079,71	0,10-	2.006.190,84
				CASSA				2.006.190,74
				CASSA				3.876.270,45



CAP.	VOCE	PROVVEDIMENTO DI VARIAZIONE		CASSA COMP.	STANZIAMENTO INIZIALE	VARIAZIONI IN AUMENTO	VARIAZIONI IN DIMINUIZIONE	STANZIAMENTO FINALE
		ORG.	DATA					
02978	8020			COMP.	13.405,27			13.405,27
02979	8025			CASSA COMP.	10.053,95			10.053,95
				COMP.	483,56			483,56
02985	8020			CASSA COMP.	362,67			362,67
				COMP.	100.777,90			100.777,90
02985	8025			CASSA COMP.	75.583,43			75.583,43
				COMP.	73.595,78			73.595,78
02985	8046			CASSA COMP.	55.196,84			55.196,84
				COMP.	14.977,25			14.977,25
02985	8070			CASSA COMP.	11.232,94			11.232,94
				COMP.	1.054.113,56			1.054.113,56
02986	8020			CASSA COMP.	790.585,17			790.585,17
				COMP.	65.533,05			65.533,05
02986	8045			CASSA COMP.	49.149,79			49.149,79
				COMP.	1.549.721,76			1.549.721,76
02986	8046			CASSA COMP.	1.162.291,32			1.162.291,32
				COMP.	498.360,56			498.360,56
02987	8020			CASSA COMP.	373.770,42			373.770,42
				COMP.	39.623,98			39.623,98
02987	8045			CASSA COMP.	29.717,99			29.717,99
				COMP.	3.359.913,52			3.359.913,52
02988	8020			CASSA COMP.	2.519.935,14			2.519.935,14
				COMP.	43.908,92			43.908,92
		3	26/07/2011	COMP.		5.696,72		49.605,64
				CASSA COMP.	32.931,69			32.931,69
		3	26/07/2011	CASSA COMP.		5.696,72		38.628,41
02988	8045			COMP.	539.018,68			539.018,68



CAP.	VOCE	PROVVEDIMENTO DI VARIAZIONE		CASSA COMP.	STANZIAMENTO INIZIALE	VARIAZIONI IN AUMENTO	VARIAZIONI IN DIMINUZIONE	STANZIAMENTO FINALE
		ORG.	DATA					
02988	8070	3	26/07/2011	0874	404.264,01	25.203,03		564.221,71
		3	26/07/2011	0000		25.203,03		404.264,01
		3	26/07/2011	0874	22.792,27			429.467,04
		3	26/07/2011	0000		22.792,27		22.792,27
		3	26/07/2011	0874	17.094,20			45.584,54
		3	26/07/2011	0000		22.792,27		17.094,20
02989	8045	3	26/07/2011	0874	541.954,98			39.886,47
		3	26/07/2011	0000		22.792,27		541.954,98
		3	26/07/2011	0874	406.466,24			406.466,24
		3	26/07/2011	0000		22.792,27		7.481,94
02991	8020	3	26/07/2011	0874	7.481,94			5.611,46
		3	26/07/2011	0000		22.792,27		63.455,34
		3	26/07/2011	0874	47.591,51			47.591,51
		3	26/07/2011	0000		22.792,27		810.845,97
02992	8045	3	26/07/2011	0874	810.845,97			608.134,48
		3	26/07/2011	0000		22.792,27		47.605,29
		3	26/07/2011	0874	47.605,29			35.703,97
		3	26/07/2011	0000		22.792,27		164.778,96
02993	8070	3	26/07/2011	0874	164.778,96			123.584,22
		3	26/07/2011	0000		22.792,27		294.685,45
		3	26/07/2011	0874	221.014,09			221.014,09
		3	26/07/2011	0000		22.792,27		569.342,34
02994	8020	3	26/07/2011	0874	569.342,34			427.006,76
		3	26/07/2011	0000		22.792,27		1.758.501,82
		3	26/07/2011	0874	1.758.501,82			1.318.876,37
		3	26/07/2011	0000		22.792,27		15.613,28
02997		3	26/07/2011	0874	15.613,28			



CAP.	VOCE	PROVVEDIMENTO DI VARIAZIONE		CASSA COMP.	STANZIAMENTO INIZIALE	VARIAZIONI IN AUMENTO	VARIAZIONI IN DIMINUZIONE	STANZIAMENTO FINALE
		ORG.	DATA					
02998		3	18/07/2011	0787	18.242,46	28.639,86		44.253,14
				0000				18.242,46
		3	18/07/2011	0787		28.639,86		46.882,32
				0000	113.091,83			113.091,83
				0000	84.818,87			84.818,87
02999				0000	781.371,95			781.371,95
				0000	781.371,95			781.371,95
03003				0000	65.000,00			65.000,00
				0000	105.402,16			105.402,16
03011	8023	3	28/11/2011	1429		13.467,39		118.869,55
		3	28/11/2011	1429		13.467,39-		105.402,16
		3	28/11/2011	1429		13.467,39		118.869,55
				0000	9.401,00			9.401,00
03030				0000	7.050,75			7.050,75
				0000	25.822,00			25.822,00
03100				0000	19.366,50			19.366,50
		3	16/12/2011	1623	0,00	725.568,25		725.568,25
		3	16/12/2011	1623	0,00	725.568,25		725.568,25
03126				0000	127.255,00			127.255,00
				0000	95.441,25			95.441,25
03127		3	06/09/2011	0940		31.813,75		127.255,00
		1	24/11/2011	0014	0,00	50.000,00		50.000,00
				0000	250.840,61			250.840,61
		3	16/12/2011	1621		6.741,78		257.582,39
		1	24/11/2011	0014		50.000,00		307.582,39
		1	24/11/2011	0014		40.000,00		347.582,39
		1	24/11/2011	0014			50.000,00-	297.582,39



CAP.	VOCE	PROVEDIMENTO DI VARIAZIONE		CASSA COMP.	STANZIAMENTO INIZIALE	VARIAZIONI IN AUMENTO	VARIAZIONI IN DIMINUZIONE	STANZIAMENTO FINALE	
		ORG.	DATA						NUMERO
03128				0000	1.339.000,00			1.339.000,00	
				0000	1.401.683,50			1.401.683,50	
		3	06/12/2011	1482		131.897,95			1.533.581,45
		1	24/11/2011	0000		2.000.000,00			7.045.118,00
03129				0000	7.045.118,00			9.045.118,00	
		1	24/11/2011	0014		2.000.000,00		7.295.646,24	
		3	04/10/2011	1112		2.431.882,08		9.727.528,32	
		1	24/11/2011	0014		1.500.000,00		11.227.528,32	
03131		1	24/11/2011	0014		2.000.000,00		13.227.528,32	
		1	24/11/2011	0014		2.000.000,00		11.227.528,32	
		1	24/11/2011	0014			2.000.000,00-	2.000.000,00	
		1	24/11/2011	0000		2.000.000,00		2.000.000,00	
03132		1	24/11/2011	0014				1.500.000,00	
		1	24/11/2011	0014		9.152.744,33		9.152.744,33	
		1	24/11/2011	0014		7.552.744,33		7.552.744,33	
		1	24/11/2011	0014		9.152.744,33		16.705.488,66	
03135		1	24/11/2011	0014		9.152.744,33		25.858.232,99	
		1	24/11/2011	0014		9.152.744,33-		16.705.488,66	
		1	24/11/2011	0014			9.152.744,33-	7.552.744,33	
		1	24/11/2011	0000		45.680.000,00		45.680.000,00	
		1	24/11/2011	0014		300.000,00		45.980.000,00	
		3	18/07/2011	0786		12.914.355,45		38.743.066,37	
		1	24/11/2011	0014		300.000,00		51.657.421,82	
		1	24/11/2011	0014		240.000,00		51.957.421,82	



CAP.	VOCE	PROVVEDIMENTO DI VARIAZIONE		CASSA COMP.	STANZIAMENTO INIZIALE	VARIAZIONI IN AUMENTO	VARIAZIONI IN DIMINUZIONE	STANZIAMENTO FINALE
		ORG.	DATA					
		1	24/11/2011	0014			300.000,00-	51.897.421,82
03142		3	19/09/2011	1021	0,00	590.826,69		590.826,69
		3	19/09/2011	1021	0,00	590.826,69		590.826,69
03143				0000	138.926,86			138.926,86
		3	16/12/2011	1623		138.926,86		277.853,72
				0000	138.926,86			138.926,86
03144				0000	309.984,06			309.984,06
				0000	232.488,05			232.488,05
03145				0000	38.463.718,00			38.463.718,00
		1	24/11/2011	0014		300.000,00		38.763.718,00
		3	29/12/2011	1661		122.490,92		38.886.208,92
				0000	38.700.877,76			38.700.877,76
		1	24/11/2011	0014		240.000,00		38.940.877,76
		1	24/11/2011	0014		300.000,00		39.240.877,76
		1	24/11/2011	0014			300.000,00-	38.940.877,76
		3	29/12/2011	1661		122.490,92		39.063.368,68
03146		3	28/11/2011	1435	0,00	2.000.000,00		2.000.000,00
				0000	3.225.000,00			3.225.000,00
		3	06/12/2011	1482		275.000,00		3.500.000,00
		3	28/11/2011	1435		1.600.000,00		5.100.000,00
03147		1	24/11/2011	0014	0,00	2.000.000,00		2.000.000,00
		3	28/11/2011	1435			2.000.000,00-	0,00
				0000	750.000,00			750.000,00
		3	01/06/2011	0550		250.000,00		1.000.000,00
		1	24/11/2011	0014			2.000.000,00-	1.000.000,00-
		1	24/11/2011	0014		1.600.000,00		600.000,00



CAP.	VOCE	PROVEDIMENTO DI VARIAZIONE		CASSA COMP.	STANZIAMENTO INIZIALE	VARIAZIONI IN AUMENTO	VARIAZIONI IN DIMINUZIONE	STANZIAMENTO FINALE
		ORG.	DATA					
		1	24/11/2011	CASSA		2.000.000,00		2.600.000,00
03162	8020	3	28/11/2011	CASSA			1.600.000,00-	1.000.000,00
				COMP.	868,60			868,60
				CASSA	651,45			651,45
03167	8020			COMP.	2.608,82			2.608,82
				CASSA	1.956,62			1.956,62
03558				COMP.	70.000,00			70.000,00
				CASSA	70.000,00			70.000,00
03559				COMP.	50.000,00			50.000,00
				CASSA	50.000,00			50.000,00
03560				COMP.	160.000,00			160.000,00
		3	12/09/2011	COMP.		18.000,00		178.000,00
				CASSA	851.057,52			851.057,52
03562		3	12/09/2011	CASSA		18.000,00		869.057,52
		3	16/12/2011	COMP.	0,00	300.000,00		300.000,00
03563		3	16/12/2011	CASSA	0,00	300.000,00		300.000,00
				COMP.	15.000,00			15.000,00
03564				CASSA	11.250,00			11.250,00
				COMP.	15.000,00			15.000,00
03593				CASSA	11.250,00			11.250,00
		3	16/12/2011	COMP.	0,00	1.109,44		1.109,44
03595		3	16/12/2011	CASSA	0,00	1.109,44		1.109,44
				COMP.	30.181,32			30.181,32
				CASSA	22.635,99			22.635,99
03670	8020			COMP.	4.019,33			4.019,33
				CASSA	3.014,50			3.014,50



CAP.	VOCE	PROVVEDIMENTO DI VARIAZIONE		CASSA COMP.	STANZIAMENTO INIZIALE	VARIAZIONI IN AUMENTO	VARIAZIONI IN DIMINUZIONE	STANZIAMENTO FINALE
		ORG.	DATA					
03671	8021			COMP.	909,93			909,93
03671	8038			CASSA COMP.	682,45			682,45
03680				COMP.	887,94			887,94
03740				CASSA COMP.	665,96			665,96
03745				COMP.	21.668,00			21.668,00
				CASSA COMP.	53.618,40			53.618,40
				COMP.	20.564,43			20.564,43
				CASSA COMP.	15.423,32			15.423,32
		1	24/11/2011	COMP.	0,00	19,77		19,77
		1	24/11/2011	CASSA COMP.	0,00	19,77		19,77
		1	24/11/2011	CASSA COMP.		19,77		39,54
		1	24/11/2011	CASSA COMP.			19,77-	19,77
03768				COMP.	270.623,00			270.623,00
03792				CASSA COMP.	512.204,93			512.204,93
03852				COMP.	12.000,00			12.000,00
03854	8025			CASSA COMP.	18.000,00			18.000,00
03854	8038			COMP.	9.454,00			9.454,00
03859	8020			CASSA COMP.	7.090,50			7.090,50
03865	8020			COMP.	53.473,48			53.473,48
				CASSA COMP.	40.585,69			40.585,69
				COMP.	160.420,45			160.420,45
				CASSA COMP.	121.757,06			121.757,06
				COMP.	575,06			575,06
				CASSA COMP.	431,30			431,30
				COMP.	15.365,15			15.365,15
				CASSA COMP.	11.523,86			11.523,86
				COMP.	85.640,73			85.640,73



CAP.	VOCE	PROVVEDIMENTO DI VARIAZIONE		CASSA COMP.	STANZIAMENTO INIZIALE	VARIAZIONI IN AUMENTO	VARIAZIONI IN DIMINUZIONE	STANZIAMENTO FINALE
		ORG.	DATA					
			NUMERO					
03865	8032		0000	CASSA	64.230,55			64.230,55
			0000	COMP.	22.955,51			22.955,51
03865	8055		0000	CASSA	17.216,63			17.216,63
			0000	COMP.	4.139,64			4.139,64
03868	8025		0000	CASSA	3.104,73			3.104,73
			0000	COMP.	16.866,76			16.866,76
03868	8055		0000	CASSA	12.650,07			12.650,07
			0000	COMP.	16.866,76			16.866,76
03869	8020		0000	CASSA	12.650,07			12.650,07
			0000	COMP.	201.938,44			201.938,44
03869	8025		0000	CASSA	151.453,83			151.453,83
			0000	COMP.	447.078,14			447.078,14
03869	8032		0000	CASSA	335.308,61			335.308,61
			0000	COMP.	16.568,97			16.568,97
03869	8055		0000	CASSA	12.426,73			12.426,73
			0000	COMP.	596.684,08			596.684,08
03870			0000	CASSA	447.513,06			447.513,06
			0000	COMP.	58.479,66			58.479,66
03871		1	24/11/2011	CASSA	43.859,75	86.762,99		86.762,99
			0014	COMP.	0,00			
			0000	CASSA	65.072,24			65.072,24
		1	24/11/2011	CASSA			86.762,99-	21.690,75-
		1	24/11/2011	CASSA		86.762,99		65.072,24
		1	24/11/2011	CASSA		21.690,75		86.762,99
03882		3	16/12/2011	COMP.	59.172,40	282.907,63		59.172,40
			1623	COMP.				342.080,03



CAP.	VOCE	PROVVEDIMENTO DI VARIAZIONE		CASSA COMP.	STANZIAMENTO INIZIALE	VARIAZIONI IN AUMENTO	VARIAZIONI IN DIMINUIZIONE	STANZIAMENTO FINALE
		ORG.	DATA					
		1	24/11/2011	0014	COMP.	430.000,00		772.080,03
		3	29/12/2011	1661	COMP.	98.526,35		870.606,38
		3	06/09/2011	0940	CASSA	59.200,78		358.304,45
		3	16/12/2011	1623	CASSA	282.907,63		417.505,23
		1	24/11/2011	0014	CASSA		430.000,00	700.412,86
		1	24/11/2011	0014	CASSA		344.000,00	270.412,86
		1	24/11/2011	0014	CASSA		430.000,00	614.412,86
		3	29/12/2011	1661	CASSA		98.526,35	1.044.412,86
03890				0000	COMP.		53.391,94	1.142.939,21
				0000	CASSA		40.043,96	53.391,94
03905				0000	COMP.		30.000,00	40.043,96
				0000	CASSA		22.500,00	30.000,00
04045				0000	COMP.		100.000,00	22.500,00
				0000	CASSA		86.250,00	100.000,00
		3	16/05/2011	0476	CASSA		28.750,00	86.250,00
04051				0000	COMP.		61.900,00	115.000,00
				0000	CASSA		120.690,00	61.900,00
04090				0000	COMP.		5.164,00	120.690,00
				0000	CASSA		3.873,00	5.164,00
04107				0000	COMP.		2.857,37	3.873,00
				0000	CASSA		2.143,03	2.857,37
04118				0000	COMP.		1.453,68	2.143,03
				0000	CASSA		20.848,80	1.453,68
04119		3	24/05/2011	0507	COMP.		1.489,44	20.848,80
		1	24/11/2011	0014	COMP.		1.023,75	1.489,44
				0000	CASSA		83.450,83	2.513,19
								83.450,83



CAP.	VOCE	PROVEDIMENTO DI VARIAZIONE		CASSA COMP.	STANZIAMENTO INIZIALE	VARIAZIONI IN AUMENTO	VARIAZIONI IN DIMINUIZIONE	STANZIAMENTO FINALE
		ORG.	DATA					
04120		3	24/05/2011	0507		1.489,44		84.940,27
		1	24/11/2011	0014		1.023,75		85.964,02
		1	24/11/2011	0014		1.023,75		86.987,77
		1	24/11/2011	0014			1.023,75-	85.964,02
04121		1	24/11/2011	0000	370.000,00			370.000,00
		1	24/11/2011	0014		300.000,00		670.000,00
		1	24/11/2011	0000	341.841,42			341.841,42
		1	24/11/2011	0014		412.732,09		754.573,51
04130		1	24/11/2011	0014		300.000,00	300.000,00-	454.573,51
		1	24/11/2011	0014				754.573,51
		1	24/11/2011	0000	15.659,13			15.659,13
		1	24/11/2011	0000	11.744,35			11.744,35
04146		1	24/11/2011	0014		100.000,00		100.000,00
		3	06/09/2011	0000	130.000,00			130.000,00
		3	06/09/2011	0940		20.000,00		150.000,00
		1	24/11/2011	0014			100.000,00-	50.000,00
04150		1	24/11/2011	0014		80.000,00		130.000,00
		1	24/11/2011	0014		100.000,00		230.000,00
		3	12/12/2011	0000	36.151,00			36.151,00
		3	12/12/2011	1508		1.562,00		37.713,00
04172		3	12/12/2011	0000	187.340,25			187.340,25
		3	12/12/2011	1508		1.562,00		188.902,25
		1	24/11/2011	0000	24.911,00			24.911,00
		1	24/11/2011	0000	37.366,50			37.366,50
				0000	5.506.379,00			5.506.379,00
				0000	4.129.784,25			4.129.784,25



CAP.	VOCE	ORG.	PROVVEDIMENTO DI VARIAZIONE	NUMERO	CASSA COMP.	STANZIAMENTO INIZIALE	VARIAZIONI IN AUMENTO	VARIAZIONI IN DIMINUZIONE	STANZIAMENTO FINALE
04173		3	27/04/2011	0398	CASSA		1.376.594,75		5.506.379,00
				0000	COMP.	15.000,00			15.000,00
04174				0000	CASSA	11.250,00			11.250,00
				0000	COMP.	71.271,00			71.271,00
04176				0000	CASSA	140.678,86			140.678,86
				0000	COMP.	3.493,00			3.493,00
04184				0000	CASSA	17.362,50			17.362,50
				0000	COMP.	70.000,00			70.000,00
		1	24/11/2011	0014	COMP.		50.000,00		120.000,00
				0000	CASSA	165.000,00			165.000,00
04185		3	14/11/2011	1355	CASSA		55.000,00		220.000,00
		1	24/11/2011	0014	CASSA		40.000,00		260.000,00
		1	24/11/2011	0014	CASSA		50.000,00		310.000,00
		1	24/11/2011	0014	CASSA			50.000,00-	260.000,00
				0000	COMP.	1.263,99			1.263,99
04186				0000	CASSA	233.694,79			233.694,79
				0000	COMP.	400.000,00			400.000,00
		1	24/11/2011	0014	COMP.		250.000,00		650.000,00
				0000	CASSA	400.000,00			400.000,00
04190	6060	1	24/11/2011	0014	CASSA		200.000,00		600.000,00
		1	24/11/2011	0014	CASSA		250.000,00		850.000,00
		1	24/11/2011	0014	CASSA			250.000,00-	600.000,00
				0000	COMP.	121.000,00			121.000,00
				0000	CASSA	446.778,28			446.778,28
04190	6260	3	17/10/2011	1186	CASSA		68.250,09		515.028,37
				0000	COMP.	1.750.000,00			1.750.000,00
				0000	CASSA	1.968.750,00			1.968.750,00



CAP.	VOCE	PROVVEDIMENTO DI VARIAZIONE		CASSA COMP.	STANZIAMENTO INIZIALE	VARIAZIONI IN AUMENTO	VARIAZIONI IN DIMINUZIONE	STANZIAMENTO FINALE
		ORG.	DATA					
04195	6060			COMP.	64.557,11			64.557,11
04195	6061			CASSA	106.725,95			106.725,95
04195	6290			COMP.	25.611,14			25.611,14
				CASSA	19.208,36			19.208,36
				COMP.	285.084,21			285.084,21
				CASSA	363.482,37			363.482,37
04196		3	06/09/2011	CASSA		121.160,79		484.643,16
				COMP.	183.000,00			183.000,00
04198				CASSA	285.319,70			285.319,70
				COMP.	1.000.000,00			1.000.000,00
04288		1	24/11/2011	CASSA	750.000,00	250.000,00		750.000,00
				COMP.	100.000,00			100.000,00
04800	8020			CASSA	152.431,20			152.431,20
				COMP.	24.145,62			24.145,62
04810				CASSA	18.109,22			18.109,22
				COMP.	190.307,05			190.307,05
		3	05/07/2011	COMP.		12.238,00		202.545,05
		3	16/12/2011	COMP.		70.098,13		272.643,18
		3	05/07/2011	CASSA	143.776,54			143.776,54
		3	16/12/2011	CASSA		12.238,00		156.014,54
04850	8023			CASSA		70.098,13		226.112,67
				COMP.	8.557,32			8.557,32
				CASSA	6.417,99			6.417,99
04855		3	01/06/2011	COMP.	0,00	7.867,13		7.867,13
				CASSA	24.778,13			24.778,13



CAP.	VOCE	PROVVEDIMENTO DI VARIAZIONE		CASSA COMP.	STANZIAMENTO INIZIALE	VARIAZIONI IN AUMENTO	VARIAZIONI IN DIMINUIZIONE	STANZIAMENTO FINALE
		ORG.	DATA					
04856		3	01/06/2011	0549	CASSA	7.867,13		32.645,26
		1	24/11/2011	0014	CASSA		24.778,13-	7.867,13
				0000	COMP.			250.000,00
04900	8020			0000	CASSA			366.270,53
				0000	COMP.			201.336,63
		1	24/11/2011	0014	COMP.	13.889,41		215.226,04
				0000	CASSA			186.810,78
		1	24/11/2011	0014	CASSA		13.889,41-	172.921,37
		1	24/11/2011	0014	CASSA	13.889,41		186.810,78
		1	24/11/2011	0014	CASSA	13.889,41		200.700,19
04900	8021			0000	COMP.			423.796,90
		1	24/11/2011	0014	COMP.	0,01		423.796,91
				0000	CASSA			365.847,68
		1	24/11/2011	0014	CASSA	0,01		365.847,69
		1	24/11/2011	0014	CASSA	0,01		365.847,70
				0000	CASSA		0,01-	365.847,69
04907				0000	COMP.	71.500,00		71.500,00
		3	19/09/2011	1021	COMP.	71.500,00		143.000,00
				0000	CASSA			53.625,00
04908				0000	CASSA			125.125,00
		3	19/09/2011	1021	CASSA	71.500,00		10.000,00
				0000	COMP.			61.125,00
04910	8020			0000	CASSA			2.629,05
				0000	COMP.			1.971,79
04910	8021			0000	CASSA			10.345,83
				0000	COMP.			7.759,37
04949				0000	CASSA			673.009,14



CAP.	VOCE	PROVEDIMENTO DI VARIAZIONE		CASSA COMP.	STANZIAMENTO INIZIALE	VARIAZIONI IN AUMENTO	VARIAZIONI IN DIMINUIZIONE	STANZIAMENTO FINALE
		ORG.	DATA					
04951				CASSA	611.186,92			611.186,92
				COMP.	87.798,00			87.798,00
				CASSA	65.848,50			65.848,50
04989		3	12/12/2011	CASSA		14.181,50		80.030,00
				COMP.	100.000,00			100.000,00
04990				CASSA	205.000,00			205.000,00
				CASSA	4.998,22			4.998,22
04991		1	24/11/2011	CASSA			4.998,22-	0,00
				COMP.	196.117,24			196.117,24
04993				CASSA	191.990,33			191.990,33
				COMP.	30.000,00			30.000,00
04996				CASSA	38.137,25			38.137,25
				COMP.	292,84			292,84
04997				CASSA	219,63			219,63
				COMP.	23.796,29			23.796,29
04999	8020			CASSA	21.418,01			21.418,01
				COMP.	88.520,71			88.520,71
04999	8021			CASSA	66.390,53			66.390,53
				COMP.	32.846,66			32.846,66
05000				CASSA	24.635,00			24.635,00
				COMP.	100.000,00			100.000,00
05002				CASSA	75.000,00			75.000,00
				COMP.	220.232,39			220.232,39
		3	29/07/2011	COMP.		11.000,00		231.232,39
		3	28/10/2011	CASSA	193.243,50			193.243,50
				CASSA		64.414,50		257.658,00



CAP.	VOCE	PROVVEDIMENTO DI VARIAZIONE		CASSA COMP.	STANZIAMENTO INIZIALE	VARIAZIONI IN AUMENTO	VARIAZIONI IN DIMINUZIONE	STANZIAMENTO FINALE
		ORG.	DATA					
05005		3	29/07/2011	CASSA		11.000,00		268.658,00
				COMP.	227,68			227,68
05009				CASSA	170,76			170,76
				COMP.	84.698,00			84.698,00
05010		3	16/05/2011	CASSA	63.523,50	21.174,50		63.523,50
				CASSA				84.698,00
				COMP.	5.933.679,61			5.933.679,61
		1	24/11/2011	COMP.		91,20		5.933.770,81
				CASSA	7.821.838,19			7.821.838,19
		1	24/11/2011	CASSA		91,20		7.821.929,39
		1	24/11/2011	CASSA		91,20		7.822.020,59
		1	24/11/2011	CASSA			91,20-	7.821.929,39
05011				COMP.	226.724,00			226.724,00
				CASSA	170.043,00			170.043,00
05012		3	16/05/2011	CASSA		56.681,00		226.724,00
				COMP.	303.986,00			303.986,00
				CASSA	227.989,50			227.989,50
05013		3	16/05/2011	CASSA		75.996,50		303.986,00
				COMP.	100.000,00			100.000,00
				CASSA	170.931,68			170.931,68
05014				COMP.	300.000,00			300.000,00
				CASSA	280.648,18			280.648,18
		3	06/12/2011	CASSA		2.727,50		283.375,68
		3	12/12/2011	CASSA		20.000,00		303.375,68
		3	14/11/2011	CASSA		31.626,75		335.002,43
05015				COMP.	304.996,44			304.996,44
				CASSA	306.252,33			306.252,33



CAP.	VOCE	PROVEDIMENTO DI VARIAZIONE		CASSA COMP.	STANZIAMENTO INIZIALE	VARIAZIONI IN AUMENTO	VARIAZIONI IN DIMINUIZIONE	STANZIAMENTO FINALE
		ORG.	DATA					
05017				COMP.	46.828,88			46.828,88
05018				CASSA	35.121,66			35.121,66
05019				COMP.	328.273,40			328.273,40
05021				CASSA	249.357,39			249.357,39
05022				COMP.	1.550.901,92			1.550.901,92
05022	3990	3	17/10/2011	CASSA	1.163.176,44	130.000,00		1.163.176,44
05022	3991	3	17/10/2011	COMP.	0,00	130.000,00		130.000,00
05023				CASSA	0,00	130.000,00		130.000,00
05025				COMP.	261.969,20			261.969,20
05030				CASSA	441.675,53			441.675,53
05030	8021			COMP.	5.698,73			5.698,73
05030	8038			CASSA	7.946,05			7.946,05
05111				COMP.	9.051,98			9.051,98
05111				CASSA	6.788,99			6.788,99
05111				COMP.	1.378.929,49			1.378.929,49
05111				CASSA	1.034.197,12	313.411,19		1.034.197,12
05111				COMP.	7.554,96			7.554,96
05111				CASSA	5.666,22		0,27-	5.666,22
05111				COMP.	7.554,97			7.554,97
05111				CASSA	5.666,23			5.666,23
05111				COMP.	309.874,14			309.874,14
05111				CASSA	232.405,61	32.000,00		232.405,61
05111				COMP.				



CAP.	VOCE	PROVVEDIMENTO DI VARIAZIONE		CASSA COMP.	STANZIAMENTO INIZIALE	VARIAZIONI IN AUMENTO	VARIAZIONI IN DIMINUIZIONE	STANZIAMENTO FINALE
		ORG.	DATA					
05112		3	12/12/2011	CASSA		83.607,60		316.013,21
		1	24/11/2011	CASSA		32.000,00		348.013,21
		1	24/11/2011	CASSA		25.600,00		373.613,21
		1	24/11/2011	CASSA			32.000,00-	341.613,21
				COMP.	731.217,43			731.217,43
		1	24/11/2011	COMP.		1.091,38		732.308,81
		1	24/11/2011	CASSA	847.740,83			847.740,83
		1	24/11/2011	CASSA		1.091,38		848.832,21
		1	24/11/2011	CASSA		1.091,38		849.923,59
				COMP.	1.900.000,00			848.832,21
05113		1	24/11/2011	COMP.		1.000.000,00		1.900.000,00
				COMP.				2.900.000,00
				CASSA	3.430.500,00			3.430.500,00
		1	24/11/2011	CASSA		800.000,00		4.230.500,00
		1	24/11/2011	CASSA		1.000.000,00		5.230.500,00
		1	24/11/2011	CASSA			1.000.000,00-	4.230.500,00
05114				COMP.	150.000,00			150.000,00
				CASSA	262.462,19			262.462,19
05115				COMP.	900.000,00			900.000,00
				CASSA	1.793.855,83			1.793.855,83
05153	8021			COMP.	2.348,54			2.348,54
				CASSA	1.761,41			1.761,41
05153	8038			COMP.	2.348,54			2.348,54
				CASSA	1.761,41			1.761,41
05154	8021			COMP.	5.616,50			5.616,50
				CASSA	4.338,43			4.338,43
05154	8038			COMP.	8.248,88			8.248,88



CAP.	VOCE	PROVEDIMENTO DI VARIAZIONE		CASSA COMP.	STANZIAMENTO INIZIALE	VARIAZIONI IN AUMENTO	VARIAZIONI IN DIMINUIZIONE	STANZIAMENTO FINALE
		ORG.	DATA					
05155	8021			CASSA	6.366,70			6.366,70
				COMP.	96,11			96,11
05155	8038			CASSA	3.143,09			3.143,09
05230				CASSA	4.386,52			4.386,52
				COMP.	160.000,00			160.000,00
		1	24/11/2011	COMP.			160.000,00-	0,00
05249	8025			CASSA	120.000,00			120.000,00
				CASSA				0,00
				COMP.	85.506,29			85.506,29
05250	8020			CASSA	64.129,72			64.129,72
				COMP.	11.609,01			11.609,01
05253	8021			CASSA	8.706,76			8.706,76
				COMP.	64.345,29			64.345,29
05253	8038			CASSA	48.258,97			48.258,97
				COMP.	65.233,55			65.233,55
05300				CASSA	48.925,16			48.925,16
				COMP.	50.000,00			50.000,00
05301				CASSA	50.000,00			50.000,00
				COMP.	6.800,00			6.800,00
05302				CASSA	5.100,00			5.100,00
				COMP.	51.645,00			51.645,00
05303				CASSA	86.375,63			86.375,63
				COMP.	456.000,70			456.000,70
05304				CASSA	456.000,70			456.000,70
				COMP.	810.419,00			810.419,00
				CASSA	607.814,25			607.814,25



CAP.	VOCE	PROVVEDIMENTO DI VARIAZIONE		CASSA COMP.	STANZIAMENTO INIZIALE	VARIAZIONI IN AUMENTO	VARIAZIONI IN DIMINUZIONE	STANZIAMENTO FINALE
		ORG.	DATA					
05305		3	18/07/2011	0786	CASSA	202.604,75		810.419,00
				0000	COMP.	860.000,00		860.000,00
				0000	CASSA	645.000,00		645.000,00
05310		3	18/07/2011	0786	CASSA	215.000,00		860.000,00
				0000	COMP.	250.000,00		250.000,00
				0000	CASSA	502.250,00		502.250,00
05349		3	27/04/2011	0000	CASSA	217,49		217,49
				0398	CASSA	72,44		289,93
05350		1	24/11/2011	0000	COMP.	950.134,00		950.134,00
				0014	COMP.	330.000,00		1.280.134,00
				0000	CASSA	1.471.192,10		1.471.192,10
05351		1	24/11/2011	0014	CASSA	330.000,00		1.801.192,10
				0014	CASSA	268.000,00		2.069.192,10
				0014	CASSA	330.000,00-		1.739.192,10
05409		3	17/10/2011	0000	COMP.	27.000,00		27.000,00
				0000	CASSA	20.250,00		20.250,00
				1186	CASSA	6.750,00		27.000,00
05499				0000	COMP.	125.000,00		125.000,00
				0000	CASSA	123.750,00		123.750,00
				0000	COMP.	479.550,89		479.550,89
05502	8020			0000	CASSA	359.663,17		359.663,17
				0000	COMP.	21.037,83		21.037,83
				0000	CASSA	15.778,37		15.778,37
05503				0000	COMP.	12.911,00		12.911,00
				0000	CASSA	13.058,25		13.058,25
				0000	COMP.	250.000,00		250.000,00
05505				0000	CASSA	255.922,99		255.922,99



CAP.	VOCE	ORG.	PROVEDIMENTO DI VARIAZIONE	NUMERO	CASSA COMP.	STANZIAMENTO INIZIALE	VARIAZIONI IN AUMENTO	VARIAZIONI IN DIMINUIZIONE	STANZIAMENTO FINALE
		3	06/09/2011	0940	CASSA		30.077,01		286.000,00
05508	8020	3	14/11/2011	1355	CASSA		4.189,99		290.189,99
				0000	COMP.	533,61			533,61
05508	8021			0000	CASSA	400,21			400,21
				0000	COMP.	297,05			297,05
05510				0000	CASSA	222,79			222,79
				0000	COMP.	3.098,00			3.098,00
05512	8021			0000	CASSA	2.323,50			2.323,50
				0000	COMP.	10.479,12			10.479,12
		1	24/11/2011	0014	COMP.			9.700,31-	778,81
05512	8038	1	24/11/2011	0014	CASSA	7.859,34			7.859,34
				0000	CASSA	10.484,11			10.484,11
		1	24/11/2011	0014	COMP.			9.700,31-	783,80
05513	8020	1	24/11/2011	0014	CASSA	7.863,08			7.863,08
				0000	CASSA	3.041,82			3.041,82
05513	8021			0000	CASSA	2.281,37			2.281,37
				0000	COMP.	2.219,76			2.219,76
05513	8038			0000	CASSA	1.664,82			1.664,82
				0000	COMP.	2.221,06			2.221,06
05514				0000	CASSA	1.665,80			1.665,80
				0000	COMP.	1.279,82			1.279,82
		1	24/11/2011	0014	COMP.			1.279,82-	0,00
		1	24/11/2011	0014	CASSA	959,87			959,87
				0014	CASSA			959,87-	0,00



CAP.	VOCE	PROVVEDIMENTO DI VARIAZIONE		CASSA COMP.	STANZIAMENTO INIZIALE	VARIAZIONI IN AUMENTO	VARIAZIONI IN DIMINUZIONE	STANZIAMENTO FINALE
		ORG.	DATA					
05516				COMP.	15.597,60			15.597,60
05520				CASSA	11.698,20			11.698,20
05524				COMP.	5.164,00			5.164,00
				CASSA	3.873,00			3.873,00
		1	24/11/2011	COMP.	0,00	35.000,00		35.000,00
		1	24/11/2011	CASSA	0,00		35.000,00-	35.000,00-
		1	24/11/2011	CASSA		28.000,00		7.000,00-
		1	24/11/2011	CASSA		35.000,00		28.000,00
05525				COMP.	6.000,00			6.000,00
05531	8025			CASSA	11.119,94			11.119,94
				COMP.	17.787,27			17.787,27
		1	24/11/2011	COMP.			6.904,42-	10.882,85
05531	8038			CASSA	13.812,95			13.812,95
		1	24/11/2011	CASSA			2.300,10-	11.512,85
		1	24/11/2011	COMP.	53.361,81			53.361,81
		1	24/11/2011	COMP.			20.713,25-	32.648,56
05532	8025			CASSA	41.438,86			41.438,86
		1	24/11/2011	CASSA			6.900,30-	34.538,56
				COMP.	19.877,97			19.877,97
05532	8038			CASSA	15.494,25			15.494,25
				COMP.	59.633,91			59.633,91
				CASSA	46.482,75			46.482,75
05533	8025			COMP.	212.435,33			212.435,33
				CASSA	198.344,12			198.344,12
05533	8038			COMP.	637.305,97			637.305,97
				CASSA	595.032,34			595.032,34
05534	8025			COMP.	35.000,00			35.000,00



CAP.	VOCE	PROVEDIMENTO DI VARIAZIONE		CASSA COMP.	STANZIAMENTO INIZIALE	VARIAZIONI IN AUMENTO	VARIAZIONI IN DIMINUZIONE	STANZIAMENTO FINALE
		ORG.	DATA					
05534	8038				26.250,00			26.250,00
				CASSA				
				COMP.	105.000,00			105.000,00
				CASSA	78.750,00			78.750,00
05535	8025	3	17/10/2011	COMP.	0,00	9.889,00		9.889,00
		3	17/10/2011	CASSA	0,00	9.889,00		9.889,00
05535	8038	3	17/10/2011	COMP.	0,00	29.667,00		29.667,00
		3	17/10/2011	CASSA	0,00	29.667,00		29.667,00
05552				COMP.	20.000,00			20.000,00
				CASSA	29.683,47			29.683,47
		3	17/10/2011	CASSA		5.574,03		35.257,50
		3	28/11/2011	CASSA		4.320,00		39.577,50
		3	28/11/2011	CASSA		4.320,00-		35.257,50
		3	28/11/2011	CASSA		4.320,00		39.577,50
05553				COMP.	100.000,00			100.000,00
		3	12/12/2011	COMP.		10.000,00		110.000,00
		3	12/12/2011	CASSA	138.796,21			138.796,21
		3	12/12/2011	CASSA		10.000,00		148.796,21
05561				COMP.	97.610,00			97.610,00
				CASSA	73.207,50			73.207,50
05563				CASSA	17.750,19			17.750,19
05565		1	24/11/2011	CASSA			2.425,94-	15.324,25
				COMP.	51.645,00			51.645,00
				CASSA	77.467,50			77.467,50
05568				COMP.	25.822,00			25.822,00
				CASSA	33.858,00			33.858,00
05569				COMP.	77.468,00			77.468,00



CAP.	VOCE	PROVVEDIMENTO DI VARIAZIONE		CASSA COMP.	STANZIAMENTO INIZIALE	VARIAZIONI IN AUMENTO	VARIAZIONI IN DIMINUIZIONE	STANZIAMENTO FINALE
		ORG.	DATA					
			NUMERO					
05624			0000	CASSA	116.202,00			116.202,00
			0000	COMP.	100.000,00			100.000,00
05628			0000	CASSA	75.000,00			75.000,00
			0000	COMP.	30.987,41			30.987,41
05636	8025		0000	CASSA	23.240,56			23.240,56
			0000	COMP.	116.421,80			116.421,80
05639	8025		0000	CASSA	87.316,35			87.316,35
			0000	COMP.	94.165,84			94.165,84
05642	8020		0000	CASSA	70.624,38			70.624,38
			0000	COMP.	1.237,20			1.237,20
05643	8038		0000	CASSA	927,90			927,90
			0000	COMP.	256.235,91			256.235,91
05678			0000	CASSA	192.176,93			192.176,93
05679			0000	CASSA	10.000,00			10.000,00
05682			0000	CASSA	35.972,00			35.972,00
			0000	COMP.	71.906,94			71.906,94
		3	27/04/2011	COMP.		47.797,96		119.704,90
		3	27/04/2011	CASSA	71.854,44			71.854,44
05683			0000	CASSA	65.493,38			65.493,38
05685			0000	COMP.	43.493,00			43.493,00
			0000	CASSA	36.226,90			36.226,90
		3	06/09/2011	CASSA		1.218,81		37.445,71
		3	28/11/2011	CASSA		6.910,41		44.356,12
		3	28/11/2011	CASSA		6.910,41-		37.445,71
		3	28/11/2011	CASSA		6.910,41		44.356,12
05690			0000	COMP.	134.000,00			134.000,00



CAP.	VOCE	PROVEDIMENTO DI VARIAZIONE		CASSA COMP.	STANZIAMENTO INIZIALE	VARIAZIONI IN AUMENTO	VARIAZIONI IN DIMINUZIONE	STANZIAMENTO FINALE
		ORG.	DATA					
05695				CASSA	196.188,00			196.188,00
				COMP.	47.850,83			47.850,83
		3	06/12/2011	1480	COMP.		6.197,48	54.048,31
		3	16/12/2011	1623	COMP.		7.746,84	61.795,15
		3	17/10/2011	1187	COMP.		4.752,36	66.547,51
05701		3	06/12/2011	1480	CASSA	58.083,83	6.197,48	58.083,83
		3	16/12/2011	1623	CASSA		7.746,84	64.281,31
		3	17/10/2011	1187	CASSA		4.752,36	72.028,15
				0000	COMP.	54.954,00		76.780,51
05702				CASSA	57.701,70			54.954,00
				COMP.	70.000,00			57.701,70
05704				CASSA	80.642,65			70.000,00
				COMP.	7.064,09			80.642,65
05731				CASSA	5.298,07			5.298,07
				COMP.	304.728,45			304.728,45
				CASSA	369.882,51			369.882,51
				COMP.	100.000,00			100.000,00
05732				CASSA	100.000,00			100.000,00
				COMP.	10.908,35			10.908,35
05790 8025		1	24/11/2011	0014	COMP.		9,90	10.918,25
		3	06/12/2011	1482	CASSA	15.443,24	296,35	15.443,24
		3	17/10/2011	1186	CASSA		1.429,28	15.739,59
		1	24/11/2011	0014	CASSA			17.168,87
		1	24/11/2011	0014	CASSA		9,90-	17.158,97
								17.168,87



CAP.	VOCE	PROVVEDIMENTO DI VARIAZIONE		CASSA COMP.	STANZIAMENTO INIZIALE	VARIAZIONI IN AUMENTO	VARIAZIONI IN DIMINUIZIONE	STANZIAMENTO FINALE
		ORG.	DATA					
05790	8038	1	24/11/2011	0014		9,90		17.178,77
		3	28/11/2011	1429		2.795,82		19.974,59
		3	28/11/2011	1429		2.795,82-		17.178,77
		3	28/11/2011	1429		2.795,82		19.974,59
				0000	32.725,06			32.725,06
		1	24/11/2011	0014		29,63		32.754,69
				0000	46.329,59			46.329,59
		3	06/12/2011	1482		889,05		47.218,64
		3	17/10/2011	1186		4.287,95		51.506,59
		1	24/11/2011	0014			29,63-	51.476,96
		1	24/11/2011	0014		29,63		51.506,59
		1	24/11/2011	0014		29,63		51.536,22
		3	28/11/2011	1429		8.387,44		59.923,66
		3	28/11/2011	1429		8.387,44-		51.536,22
		3	28/11/2011	1429		8.387,44		59.923,66
05800				0000	10.000,00			10.000,00
05801				0000	10.000,00			10.000,00
05802				0000	15.000,00			15.000,00
				0000	18.562,50			18.562,50
05803		1	24/11/2011	0014			18.562,50-	0,00
				0000	26.000,00			26.000,00
05804				0000	44.220,00			44.220,00
				0000	324.207,67			324.207,67
		1	24/11/2011	0014			103.300,00-	220.907,67
				0000	243.155,75			243.155,75
05805		1	24/11/2011	0014			22.248,08-	220.907,67
				0000	103.291,00			103.291,00



CAP.	VOCE	PROVEDIMENTO DI VARIAZIONE		CASSA COMP.	STANZIAMENTO INIZIALE	VARIAZIONI IN AUMENTO	VARIAZIONI IN DIMINUIZIONE	STANZIAMENTO FINALE
		ORG.	DATA					
05806		3	17/10/2011	0000	107.497,50			107.497,50
					0,00	3.148,00		3.148,00
		3	29/12/2011	1661	0,00	393,80		3.541,80
		3	17/10/2011	1187	0,00	3.148,00		3.148,00
05808		3	29/12/2011	1661	25.645,00	393,80		3.541,80
					0,00			25.645,00
					19.233,75			19.233,75
05810		3	17/10/2011	1187	0,00	32.000,00		32.000,00
		3	17/10/2011	1187	0,00	32.000,00		32.000,00
05811		1	24/11/2011	0014	14.144,07		14.144,07-	14.144,07
					0,00			0,00
05812		1	24/11/2011	0014	10.608,05		10.608,05-	10.608,05
					0,00			0,00
					3.075,11			3.075,11
05815					2.306,33			2.306,33
05816					14.917,80			14.917,80
					212.728,00			212.728,00
		3	01/06/2011	0549	0,00	3.432,00		216.160,00
05817 8021		3	01/06/2011	0549	301.054,40			301.054,40
					0,00			1.885,09
					1.413,82			1.413,82
05817 8038					1.885,09			1.885,09
					1.413,82			1.413,82
05818					45.000,00			45.000,00
05819					4.130,00			4.130,00



CAP.	VOCE	ORG.	PROVVEDIMENTO DI VARIAZIONE	NUMERO	CASSA COMP.	STANZIAMENTO INIZIALE	VARIAZIONI IN AUMENTO	VARIAZIONI IN DIMINUZIONE	STANZIAMENTO FINALE
05820	8021	1	24/11/2011	0014	COMP.	3.097,50		2.065,00-	2.065,00
		1	24/11/2011	0000	CASSA				3.097,50
		1		0014	CASSA			1.032,50-	2.065,00
				0000	COMP.	186,05			186,05
				0000	CASSA	139,54			139,54
				0000	COMP.	22.500,00			22.500,00
				0000	CASSA	16.875,00			16.875,00
				0000	COMP.	624.106,37			624.106,37
				0000	CASSA	483.079,78			483.079,78
				0000	COMP.	130.000,00			130.000,00
				0000	CASSA	303.809,25			303.809,25
				0000	COMP.	30.000,00			30.000,00
		3	06/09/2011	0937	COMP.			1.000,00-	29.000,00
		3	12/09/2011	0986	COMP.		4.131,65		33.131,65
		1	24/11/2011	0014	COMP.		3.000,00		36.131,65
				0000	CASSA	41.250,00			41.250,00
		3	06/09/2011	0937	CASSA			1.000,00-	40.250,00
		3	12/09/2011	0986	CASSA				44.381,65
		1	24/11/2011	0014	CASSA			8.250,00-	36.131,65
		1	24/11/2011	0014	CASSA			3.000,00-	33.131,65
		1	24/11/2011	0014	CASSA				36.131,65
				0000	COMP.	10.000,00			10.000,00
				0000	CASSA	11.250,00			11.250,00
		3	06/12/2011	1480	COMP.	0,00			180.000,00
				0000	CASSA	214.285,71			214.285,71
		3	06/12/2011	1480	CASSA				394.285,71
		3	12/12/2011	1509	CASSA				405.239,61



CAP.	VOCE	PROVVEDIMENTO DI VARIAZIONE		CASSA COMP.	STANZIAMENTO INIZIALE	VARIAZIONI IN AUMENTO	VARIAZIONI IN DIMINUIZIONE	STANZIAMENTO FINALE
		ORG.	DATA					
05830				CASSA	9.467,00			9.467,00
05831				CASSA	76.500,00			76.500,00
05832				CASSA	83.550,00			83.550,00
05834				CASSA	7.237,50			7.237,50
05835		3	27/04/2011	CASSA		2.365,28		9.602,78
				COMP.	113.500,80			113.500,80
				CASSA	85.125,60			85.125,60
05837		3	06/09/2011	COMP.	0,00	1.000,00		1.000,00
		3	06/09/2011	CASSA	0,00	1.000,00		1.000,00
05842	8029			COMP.	1.311,51			1.311,51
				CASSA	983,63			983,63
05848				COMP.	14.488,58			14.488,58
				CASSA	51.816,44			51.816,44
		3	06/12/2011	CASSA		2.783,56		54.600,00
05852				COMP.	10.329,00			10.329,00
				CASSA	23.240,25			23.240,25
05853				COMP.	80.860,00			80.860,00
				CASSA	122.353,08			122.353,08
05856	8020			COMP.	26.268,50			26.268,50
				CASSA	19.701,38			19.701,38
05863				COMP.	76.500,00			76.500,00
				CASSA	133.875,00			133.875,00
05865	8023			COMP.	6.197,48			6.197,48
				CASSA	4.648,11			4.648,11
05865	8024			COMP.	3.544,25			3.544,25
				CASSA	2.658,19			2.658,19



CAP.	VOCE	PROVVEDIMENTO DI VARIAZIONE		CASSA COMP.	STANZIAMENTO INIZIALE	VARIAZIONI IN AUMENTO	VARIAZIONI IN DIMINUZIONE	STANZIAMENTO FINALE
		ORG.	DATA					
05866					232.065,79			232.065,79
	3	16/12/2011	0000	COMP.		10.533,21		242.599,00
	1	24/11/2011	0014	COMP.		5.000,00		247.599,00
	3	29/12/2011	1661	COMP.		207,49		247.806,49
	3	16/12/2011	0000	CASSA	213.981,08	10.533,21		213.981,08
	1	24/11/2011	1623	CASSA		5.000,00		224.514,29
05874								
	1	24/11/2011	0014	CASSA		5.000,00		229.514,29
	1	24/11/2011	0014	CASSA		5.000,00		234.514,29
	1	24/11/2011	0014	CASSA			5.000,00-	229.514,29
	3	29/12/2011	1661	CASSA		207,49		229.721,78
	1	24/11/2011	0000	COMP.	169.899,01			169.899,01
05875								
	1	24/11/2011	0014	COMP.			169.899,01-	0,00
	1	24/11/2011	0000	CASSA	127.424,26			127.424,26
	1	24/11/2011	0014	CASSA			127.424,26-	0,00
	1	24/11/2011	0000	COMP.	565.000,07			565.000,07
	1	24/11/2011	0014	COMP.			423.850,34-	141.149,73
05877								
	1	24/11/2011	0000	CASSA	423.750,05			423.750,05
	1	24/11/2011	0014	CASSA			282.600,32-	141.149,73
	1	24/11/2011	0000	COMP.	244.561,31			244.561,31
	1	24/11/2011	0000	CASSA	183.420,98			183.420,98
	1	24/11/2011	0000	CASSA	480.000,00			480.000,00
05945								
	3	19/09/2011	1023	CASSA	21.994,20	7.331,40		21.994,20
	3	19/09/2011	0000	CASSA	51.000,00			29.325,60
	3	19/09/2011	1023	CASSA		17.000,00		51.000,00
	3	19/09/2011	0000	COMP.	37.536,10			68.000,00
	3	19/09/2011	0000	CASSA	28.152,08			37.536,10
05993								
	3	19/09/2011	0000	CASSA				28.152,08



CAP.	VOCE	PROVEDIMENTO DI VARIAZIONE		CASSA COMP.	STANZIAMENTO INIZIALE	VARIAZIONI IN AUMENTO	VARIAZIONI IN DIMINUIZIONE	STANZIAMENTO FINALE
		ORG.	DATA					
06000					170.000,00			170.000,00
		1	24/11/2011	0000	COMP.	650.000,00		820.000,00
				0014	COMP.			139.340,91
		3	14/11/2011	0000	CASSA		198,52-	139.142,39
		1	24/11/2011	1355	CASSA		650.000,00-	510.857,61-
		1	24/11/2011	0014	CASSA	696.106,05		185.248,44
		1	24/11/2011	0014	CASSA	650.000,00		835.248,44
		3	28/10/2011	1264	CASSA	198,52		835.446,96
06011				0000	COMP.	174.243,36		174.243,36
				0000	CASSA	231.895,16		231.895,16
06015				0000	COMP.	19.000.000,00		19.000.000,00
				0000	CASSA	14.250.000,00		14.250.000,00
06020				0000	COMP.	406.000,00		406.000,00
		3	10/10/2011	1149	COMP.	27.000,00		433.000,00
		3	12/12/2011	1508	COMP.	12.000,00		445.000,00
		1	24/11/2011	0014	COMP.	100.000,00		545.000,00
				0000	CASSA	419.213,16		419.213,16
		3	10/10/2011	1149	CASSA	27.000,00		446.213,16
		3	12/12/2011	1508	CASSA	12.000,00		458.213,16
		1	24/11/2011	0014	CASSA		100.000,00-	358.213,16
		1	24/11/2011	0014	CASSA	99.957,00		458.170,16
		1	24/11/2011	0014	CASSA	100.000,00		558.170,16
06021		3	17/10/2011	1187	COMP.	5.000,00		5.000,00
		3	17/10/2011	1187	CASSA	5.000,00		5.000,00
06025				0000	COMP.	129.114,00		129.114,00
				0000	CASSA	96.835,50		96.835,50



CAP.	VOCE	PROVVEDIMENTO DI VARIAZIONE		CASSA COMP.	STANZIAMENTO INIZIALE	VARIAZIONI IN AUMENTO	VARIAZIONI IN DIMINUZIONE	STANZIAMENTO FINALE	
		ORG.	DATA						
06040		1	24/11/2011	CASSA		32.278,50		129.114,00	
				COMP.	26.855,00			26.855,00	
				CASSA	20.141,25				20.141,25
				CASSA		6.713,75			26.855,00
06045		1	24/11/2011	COMP.	234.471,00			234.471,00	
				CASSA	175.853,25			175.853,25	
				CASSA		58.617,75			234.471,00
				COMP.	0,00	48.973,79			48.973,79
06061		3	01/06/2011	COMP.		928,90		49.902,69	
				COMP.				48.973,79	
				CASSA	0,00	48.973,79			48.973,79
				CASSA		0,10			48.973,89
06073	5041	3	12/09/2011	CASSA		928,80		49.902,69	
				COMP.	518.575,11			518.575,11	
				COMP.			257.151,03-		261.424,08
				CASSA	555.919,71				555.919,71
06074		1	24/11/2011	CASSA			230.691,86-	325.227,85	
				COMP.	94.000,00			94.000,00	
				COMP.		4.804,06			98.804,06
				CASSA	70.500,00				70.500,00
06075		3	10/10/2011	CASSA				75.304,06	
				CASSA		4.804,06			80.108,06
				CASSA			23.500,00		103.608,06
				CASSA		23.500,00		23.500,00-	80.108,06
		3	19/09/2011	COMP.	159.157,18			159.157,18	
		3	19/09/2011	COMP.		0,40		159.157,58	
		3	19/09/2011	COMP.		22.736,34		181.893,92	
				CASSA	119.367,89			119.367,89	



CAP.	VOCE	PROVEDIMENTO DI VARIAZIONE		CASSA COMP.	STANZIAMENTO INIZIALE	VARIAZIONI IN AUMENTO	VARIAZIONI IN DIMINUIZIONE	STANZIAMENTO FINALE
		ORG.	DATA					
06080		3	19/09/2011	1021	CASSA	0,40		119.368,29
		3	19/09/2011	1021	CASSA	22.736,34		142.104,63
				0000	COMP.			21.389.000,00
		3	16/12/2011	1628	COMP.		200.000,00-	21.189.000,00
		1	24/11/2011	0014	COMP.		7.310.000,00-	13.879.000,00
06083				0000	CASSA			21.389.000,00
		3	16/12/2011	1628	CASSA		200.000,00-	21.189.000,00
		1	24/11/2011	0014	CASSA		7.310.000,00-	13.879.000,00
				0000	COMP.	2.134.253,58		2.134.253,58
				0000	CASSA	1.655.066,94		1.655.066,94
06084		1	24/11/2011	0014	CASSA	479.186,64		2.134.253,58
				0000	COMP.			8.756.912,61
				0000	CASSA			8.756.912,61
				0000	COMP.			103.291,00
				0000	CASSA	77.468,25		77.468,25
06085		1	24/11/2011	0014	CASSA	25.822,75		103.291,00
				0000	COMP.			3.631.754,06
				0000	CASSA			873.338,23
		1	24/11/2011	0014	CASSA	2.758.415,83		3.631.754,06
				0000	COMP.			118.302,98
06086		3	19/09/2011	1021	COMP.	16.694,35		134.997,33
		1	24/11/2011	0014	COMP.			134.997,32
				0000	CASSA			16.694,36
		3	19/09/2011	1021	CASSA	16.694,35		33.388,71
		1	24/11/2011	0014	CASSA	101.608,61		134.997,32
06088				0000	COMP.			621.652,41
				0000	CASSA			16.694,36
				0000	CASSA			33.388,71
		3	19/09/2011	1021	CASSA	16.694,35		33.388,71
		1	24/11/2011	0014	CASSA	101.608,61		134.997,32



CAP.	VOCE	PROVVEDIMENTO DI VARIAZIONE		CASSA COMP.	STANZIAMENTO INIZIALE	VARIAZIONI IN AUMENTO	VARIAZIONI IN DIMINUIZIONE	STANZIAMENTO FINALE
		ORG.	DATA					
06089				CASSA	621.652,41			621.652,41
				COMP.	859.465,40			859.465,40
06091				CASSA	184.515,96			184.515,96
				COMP.	490.673,78			490.673,78
06092		1	24/11/2011	CASSA	468.133,78	22.540,00		468.133,78
				COMP.	91.502,15			91.502,15
06100				CASSA	91.502,15			91.502,15
				COMP.	846.310,79			846.310,79
		3	01/06/2011	COMP.			307.140,10-	539.170,69
		3	05/07/2011	COMP.			10.000,00-	529.170,69
		3	10/10/2011	COMP.			31.804,06-	497.366,63
		3	12/09/2011	COMP.			215.992,39-	281.374,24
		3	12/12/2011	COMP.			21.170,00-	260.204,24
		3	12/12/2011	COMP.			87.155,28-	173.048,96
		3	19/09/2011	COMP.			9.567,66-	163.481,30
		3	20/06/2011	COMP.			171.000,00-	7.518,70-
		1	24/11/2011	COMP.		438.200,00		430.681,30
		3	28/11/2011	COMP.			12.000,00-	418.681,30
		3	28/11/2011	COMP.			31.906,87-	386.774,43
				CASSA	846.310,79			846.310,79
		3	01/06/2011	CASSA			307.140,10-	539.170,69
		3	05/07/2011	CASSA			10.000,00-	529.170,69
		3	10/10/2011	CASSA			31.804,06-	497.366,63
		3	12/09/2011	CASSA			215.992,39-	281.374,24
		3	12/12/2011	CASSA			21.170,00-	260.204,24
		3	12/12/2011	CASSA			87.155,28-	173.048,96



CAP.	VOCE	PROVEDIMENTO DI VARIAZIONE		CASSA COMP.	STANZIAMENTO INIZIALE	VARIAZIONI IN AUMENTO	VARIAZIONI IN DIMINUIZIONE	STANZIAMENTO FINALE
		ORG.	DATA					
		3	14/06/2011	0622	CASSA		987.895,19	1.160.944,15
		3	14/06/2011	0622	CASSA	987.895,19-		173.048,96
		3	14/06/2011	0622	CASSA		987.895,19	1.160.944,15
		3	14/06/2011	0622	CASSA		987.895,19-	173.048,96
		3	14/06/2011	0622	CASSA	987.895,19		1.160.944,15
		3	14/06/2011	0622	CASSA		987.895,19-	173.048,96
		3	19/09/2011	1022	CASSA		9.567,66-	163.481,30
		3	20/06/2011	0642	CASSA		171.000,00-	7.518,70-
		1	24/11/2011	0014	CASSA		438.200,00-	445.718,70-
		1	24/11/2011	0014	CASSA	438.200,00		7.518,70-
		1	24/11/2011	0014	CASSA	438.200,00		430.681,30
		3	28/11/2011	1433	CASSA		12.000,00-	418.681,30
		3	28/11/2011	1433	CASSA		31.906,87-	386.774,43
06110				0000	COMP.			51.645,00
				0000	CASSA	51.645,00		51.645,00
06120				0000	COMP.			1.500.000,00
		3	04/10/2011	1113	COMP.		1.000.000,00-	500.000,00
		3	04/10/2011	1113	COMP.		1.000.000,00	1.500.000,00
		3	04/10/2011	1113	COMP.		1.000.000,00-	500.000,00
		1	00/00/0000	0000	CASSA	1.500.000,00		1.500.000,00
				0000	CASSA		1.000.000,00-	500.000,00
06140				0000	CASSA	351.090.450,48		351.090.450,48
		3	01/06/2011	0550	CASSA		1.714.176,92-	349.376.273,56
		3	04/10/2011	1112	CASSA		2.529.807,89-	346.846.465,67
		3	05/07/2011	0729	CASSA		11.185,72-	346.835.279,95
		3	06/09/2011	0940	CASSA		2.134.621,05-	344.700.658,90



CAP.	VOCE	PROVVEDIMENTO DI VARIAZIONE		CASSA COMP.	STANZIAMENTO INIZIALE	VARIAZIONI IN AUMENTO	VARIAZIONI IN DIMINUIZIONE	STANZIAMENTO FINALE
		ORG.	DATA					
			NUMERO					
		3	06/12/2011	1482	CASSA		3.304.245,92-	341.396.412,98
		3	12/12/2011	1509	CASSA		477.627,07-	340.918.785,91
		3	14/06/2011	0622	CASSA		987.895,19-	339.930.890,72
		3	14/11/2011	1355	CASSA		90.816,74-	339.840.073,98
		3	14/11/2011	1355	CASSA	23.698,52	558.357,36-	339.863.772,50
		3	16/05/2011	0476	CASSA			339.305.415,14
		3	16/12/2011	1621	CASSA		3.292.000,56-	336.013.414,58
		3	17/10/2011	1186	CASSA		638.816,97-	335.374.597,61
		3	18/07/2011	0786	CASSA		13.460.216,49-	321.914.381,12
		3	18/07/2011	0786	CASSA	750.000,00		322.664.381,12
		3	19/09/2011	1023	CASSA		748.914,03-	321.915.467,09
		1	24/11/2011	0014	CASSA		155.897,94-	321.759.569,15
		3	26/07/2011	0875	CASSA		775.178,83-	320.984.390,32
		3	27/04/2011	0398	CASSA		1.874.897,66-	319.109.492,66
		3	27/06/2011	0697	CASSA		1.746.947,06-	317.362.545,60
		3	28/10/2011	1264	CASSA		1.694.565,81-	315.667.979,79
		3	28/11/2011	1429	CASSA		568.001,33-	315.099.978,46
		3	28/11/2011	1429	CASSA		568.001,33	315.667.979,79
		3	28/11/2011	1429	CASSA		568.001,33-	315.099.978,46
		3	29/07/2011	0906	CASSA		688.497,43-	314.411.481,03
06499				0000	COMP.	57.850,00		57.850,00
				0000	CASSA	43.387,50		43.387,50
06500	1900			0000	CASSA	180.378,68		180.378,68
		1	24/11/2011	0014	CASSA	58.627,83		239.006,51
06500	1905			0000	COMP.	6.000.000,00		6.000.000,00
		1	24/11/2011	0014	COMP.		5.300.000,00-	700.000,00
				0000	CASSA	9.225.000,00		9.225.000,00



CAP.	VOCE	PROVVEDIMENTO DI VARIAZIONE		CASSA COMP.	STANZIAMENTO INIZIALE	VARIAZIONI IN AUMENTO	VARIAZIONI IN DIMINUIZIONE	STANZIAMENTO FINALE
		ORG.	DATA					
06505	1906	1	24/11/2011	0014	CASSA		2.225.000,00-	7.000.000,00
				0000	COMP.			20.000,00
				0000	CASSA	37.105,55		186.308,50
		3	01/06/2011	0550	CASSA			223.414,05
		1	24/11/2011	0014	CASSA	18.330,61		241.744,66
06505	1910			0000	COMP.			2.625.267,70
		1	24/11/2011	0014	COMP.	93,00		2.625.360,70
				0000	CASSA			1.968.950,78
		1	24/11/2011	0014	CASSA		93,00-	1.968.857,78
		1	24/11/2011	0014	CASSA	93,00		1.968.950,78
		1	24/11/2011	0014	CASSA	93,00		1.969.043,78
06505	1911			0000	COMP.			4.000.000,00
		1	24/11/2011	0014	COMP.		1.800.000,00-	2.200.000,00
				0000	CASSA			10.812.853,76
		1	24/11/2011	0014	CASSA	1.804.284,59		12.617.138,35
06525				0000	CASSA			34.146,00
06526				0000	COMP.			16.400,00
				0000	CASSA			12.300,00
06528				0000	COMP.			88.317,79
				0000	CASSA			66.238,34
06529				0000	CASSA			78.700,67
06530				0000	COMP.			26.050,00
				0000	CASSA			707.748,98
06532				0000	CASSA			659.227,50
06533				0000	CASSA			88.912,50
06551				0000	COMP.			170.000,00



CAP.	VOCE	PROVVEDIMENTO DI VARIAZIONE		CASSA COMP.	STANZIAMENTO INIZIALE	VARIAZIONI IN AUMENTO	VARIAZIONI IN DIMINUZIONE	STANZIAMENTO FINALE
		ORG.	DATA					
06645					736.667,00			736.667,00
				CASSA COMP.	1.108.200,00			1.108.200,00
				CASSA COMP.	4.525.506,54			4.525.506,54
				CASSA COMP.	405,64			405,64
06653					1.971.240,86			1.971.240,86
	1	24/11/2011	0014	CASSA COMP.	0,00	32.457,24		32.457,24
	1	24/11/2011	0014	CASSA COMP.	24.342,93	32.457,24		24.342,93
	1	24/11/2011	0014	CASSA COMP.		8.114,31		64.914,48
06666							32.457,24-	32.457,24
	3	14/11/2011	1353	COMP.	322.400,00	362.700,00		322.400,00
	3	14/11/2011	1353	CASSA COMP.	241.800,00	362.700,00		685.100,00
	3	14/11/2011	1353	CASSA COMP.		362.700,00		241.800,00
06700	8025				6.671.326,11			6.671.326,11
	1	24/11/2011	0014	COMP.		3.443.566,02		10.114.892,13
	1	24/11/2011	0014	COMP.		1.442.461,00		11.557.353,13
	1	24/11/2011	0000	CASSA COMP.	8.664.199,56			8.664.199,56
06700	8038							
	1	24/11/2011	0014	CASSA COMP.		6.723.527,36		15.387.726,92
	1	24/11/2011	0014	CASSA COMP.		1.442.461,00		16.830.187,92
	1	24/11/2011	0014	CASSA COMP.		3.443.566,02		20.273.753,94
06700	8038							
	1	24/11/2011	0014	CASSA COMP.			1.442.461,00-	18.831.292,94
	1	24/11/2011	0014	CASSA COMP.	5.050.287,78		3.443.566,02-	15.387.726,92
	1	24/11/2011	0014	COMP.		2.606.431,10		5.050.287,78
06700	8038							
	1	24/11/2011	0014	COMP.		1.091.825,00		7.656.718,88
								8.748.543,88
								6.558.326,78



CAP.	VOCE	PROVEDIMENTO DI VARIAZIONE		CASSA COMP.	STANZIAMENTO INIZIALE	VARIAZIONI IN AUMENTO	VARIAZIONI IN DIMINUZIONE	STANZIAMENTO FINALE	
		ORG.	DATA						NUMERO
06701	8025	1	24/11/2011	0014		2.606.431,10		9.164.757,88	
		1	24/11/2011	0014	CASSA			1.091.825,00-	8.072.932,88
		1	24/11/2011	0014	CASSA			2.606.431,10-	5.466.501,78
		1	24/11/2011	0014	CASSA		1.091.825,00		6.558.326,78
		1	24/11/2011	0014	CASSA		5.089.242,09		11.647.568,87
				0000	COMP.	4.951.685,99			4.951.685,99
		3	14/06/2011	0621	COMP.		987,56		4.952.673,55
		3	16/12/2011	1622	COMP.		64.131,14		5.016.804,69
		1	24/11/2011	0014	COMP.		1.400.314,18		6.417.118,87
		3	26/07/2011	0874	COMP.			987,56-	6.416.131,31
				0000	CASSA	9.487.816,84			9.487.816,84
		3	14/06/2011	0621	CASSA		987,56		9.488.804,40
		3	16/12/2011	1622	CASSA		64.131,14		9.552.935,54
		1	24/11/2011	0014	CASSA		1.400.314,18		8.152.621,36
1	24/11/2011	0014	CASSA		4.562.919,79		9.552.935,54		
1	24/11/2011	0014	CASSA		1.400.314,18		14.115.855,33		
3	26/07/2011	0874	CASSA			987,56-	14.114.867,77		
06701	8038			0000	3.748.902,90			3.748.902,90	
		3	14/06/2011	0621	COMP.		747,44		3.749.650,34
		3	16/12/2011	1622	COMP.		48.537,76		3.798.188,10
		1	24/11/2011	0014	COMP.		1.059.919,82		4.858.107,92
		3	26/07/2011	0874	COMP.			747,44-	4.857.360,48
				0000	CASSA	7.181.778,92			7.181.778,92
		3	14/06/2011	0621	CASSA		747,44		7.182.526,36
		3	16/12/2011	1622	CASSA		48.537,76		7.231.064,12
		1	24/11/2011	0014	CASSA		3.453.846,13		10.684.910,25



CAP.	VOCE	PROVVEDIMENTO DI VARIAZIONE		CASSA COMP.	STANZIAMENTO INIZIALE	VARIAZIONI IN AUMENTO	VARIAZIONI IN DIMINUIZIONE	STANZIAMENTO FINALE
		ORG.	DATA					
06702	8025	1	24/11/2011	0014	CASSA	1.059.919,82	1.059.919,82-	9.624.990,43
		1	24/11/2011	0014	CASSA			10.684.910,25
		3	26/07/2011	0874	CASSA		747,44-	10.684.162,81
				0000	COMP.	4.243.088,00		4.243.088,00
				0014	COMP.		2.800.627,00-	1.442.461,00
				0014	COMP.		1.442.461,00-	0,00
06702	8038	1	24/11/2011	0000	CASSA	3.182.316,00	3.182.316,00-	3.182.316,00
				0014	CASSA			0,00
				0000	COMP.	3.211.670,00		3.211.670,00
				0014	COMP.		2.119.845,00-	1.091.825,00
06703	8025	1	24/11/2011	0014	CASSA	2.408.752,50	2.408.752,50-	2.408.752,50
				0014	CASSA			0,00
06703	8038			0000	COMP.	865.477,00		865.477,00
				0000	CASSA	2.021.271,41		2.021.271,41
06704	8025	1	24/11/2011	0014	CASSA	673.757,14	673.757,14	2.695.028,55
				0000	COMP.	655.095,00		655.095,00
				0000	CASSA	1.530.010,20		1.530.010,20
				0014	CASSA		510.003,40	2.040.013,60
		0000	COMP.	639.169,32		639.169,32		
		3	14/06/2011	0621	COMP.	1.309,16		640.478,48
		1	24/11/2011	0014	COMP.	626.096,18		1.266.574,66
		3	26/07/2011	0874	COMP.	388,47		1.266.963,13
				0000	CASSA	1.299.113,03		1.299.113,03
		3	14/06/2011	0621	CASSA	1.309,16		1.300.422,19
		1	24/11/2011	0014	CASSA		626.096,18-	674.326,01
		1	24/11/2011	0014	CASSA			1.300.422,19



CAP.	VOCE	PROVEDIMENTO DI VARIAZIONE		CASSA COMP.	STANZIAMENTO INIZIALE	VARIAZIONI IN AUMENTO	VARIAZIONI IN DIMINUZIONE	STANZIAMENTO FINALE
		ORG.	DATA					
06704	8038	1	24/11/2011	0014	CASSA	1.059.133,85		2.359.556,04
		3	26/07/2011	0874	CASSA	388,47		2.359.944,51
		3	14/06/2011	0621	COMP.	483.939,35		483.939,35
		1	24/11/2011	0014	COMP.		990,84	484.930,19
		3	26/07/2011	0874	COMP.		473.903,82	958.834,01
		3	14/06/2011	0621	COMP.		294,03	959.128,04
		1	24/11/2011	0014	CASSA	983.373,17		983.373,17
		1	24/11/2011	0014	CASSA		990,84	984.364,01
		1	24/11/2011	0014	CASSA		801.694,88	1.786.058,89
		3	26/07/2011	0874	CASSA		473.903,82	1.312.155,07
06705	8025	1	24/11/2011	0014	CASSA	473.903,82	473.903,82-	1.786.058,89
		3	26/07/2011	0874	CASSA	294,03		1.786.352,92
		1	24/11/2011	0014	COMP.	2.590.406,80		2.590.406,80
		1	24/11/2011	0014	CASSA	3.494.637,61		3.494.637,61
		1	24/11/2011	0014	CASSA		1.164.879,20	4.659.516,81
		3	26/07/2011	0874	COMP.		881.732,67	1.960.921,20
		1	24/11/2011	0014	CASSA	4.694.538,30		2.645.198,00
		1	24/11/2011	0014	COMP.		638,93	3.526.930,67
		3	26/07/2011	0874	COMP.		1.618.783,20-	4.694.538,30
		1	24/11/2011	0014	CASSA	4.425.946,80		3.075.755,10
06706	8038	3	26/07/2011	0874	COMP.	638,93		3.076.394,03
		1	24/11/2011	0014	CASSA		638,93	4.425.946,80
		3	26/07/2011	0874	CASSA		143.467,60-	4.282.479,20
		1	24/11/2011	0014	CASSA	3.553.529,72		4.283.118,13
		1	24/11/2011	0014	COMP.		1.225.286,80-	3.553.529,72
		3	26/07/2011	0874	COMP.			2.328.242,92
		1	24/11/2011	0014	COMP.			
		1	24/11/2011	0014	COMP.			
		3	26/07/2011	0874	COMP.			
		1	24/11/2011	0014	COMP.			



CAP.	VOCE	PROVVEDIMENTO DI VARIAZIONE		CASSA COMP.	STANZIAMENTO INIZIALE	VARIAZIONI IN AUMENTO	VARIAZIONI IN DIMINUIZIONE	STANZIAMENTO FINALE
		ORG.	DATA					
06708	8025	3	26/07/2011	0874	3.350.130,71	483,57		2.328.726,49
				COMP.				
		1	24/11/2011	0000			108.576,57-	3.350.130,71
		3	26/07/2011	0014		483,57		3.241.554,14
				COMP.				
		1	24/11/2011	0000	1.974.551,10			3.242.037,71
				COMP.				
		1	24/11/2011	0000	1.749.224,84			1.974.551,10
				COMP.				
		1	24/11/2011	0014	1.494.740,68	583.074,94		1.749.224,84
				COMP.				
06708	8038	1	24/11/2011	0014	1.494.740,68	0,02		2.332.299,78
				COMP.				
		1	24/11/2011	0000	1.324.127,55			1.494.740,68
				COMP.				
		1	24/11/2011	0014				1.494.740,70
				COMP.				
		1	24/11/2011	0014		0,02		1.324.127,55
				COMP.				
		1	24/11/2011	0014				1.324.127,53
				COMP.				
		1	24/11/2011	0014		441.375,85		1.324.127,55
				COMP.				
06709	8025	3	06/12/2011	1481	901.751,20			1.765.503,40
				COMP.				
		3	06/12/2011	0000		17.453,66		901.751,20
				COMP.				
		3	06/12/2011	1481	897.020,70			919.204,86
				COMP.				
		3	06/12/2011	0000				897.020,70
				COMP.				
		1	24/11/2011	0014		17.453,66		914.474,36
				COMP.				
		1	24/11/2011	0014		299.006,90		1.213.481,26
				COMP.				
06709	8038	3	06/12/2011	1481	682.675,27			682.675,27
				COMP.				
		3	06/12/2011	0000		13.209,84		695.885,11
				COMP.				
		3	06/12/2011	1481	679.049,15			679.049,15
				COMP.				
		1	24/11/2011	0014		13.209,84		692.258,99
				COMP.				
06710	8025	1	24/11/2011	0014	778.890,78	226.349,72		918.608,71
				COMP.				
		1	24/11/2011	0000	787.993,10			778.890,78
				COMP.				
		1	24/11/2011	0014		262.664,37		787.993,10
				COMP.				
06710	8038			0000	589.688,50			1.050.657,47
				COMP.				
				0000				589.688,50



CAP.	VOCE	PROVEDIMENTO DI VARIAZIONE		CASSA COMP.	STANZIAMENTO INIZIALE	VARIAZIONI IN AUMENTO	VARIAZIONI IN DIMINUZIONE	STANZIAMENTO FINALE
		ORG.	DATA					
					596.531,69			596.531,69
06711	8025	1	24/11/2011	CASSA	198.843,90			795.375,59
				COMP.	2.576.529,96			2.576.529,96
06711	8038	1	24/11/2011	CASSA	2.022.341,34	674.113,78		2.022.341,34
				CASSA	1.950.326,99			2.696.455,12
				COMP.	1.530.819,41			1.950.326,99
06712	8025	1	24/11/2011	CASSA	510.273,14			1.530.819,41
				CASSA	8.225.903,20			2.041.092,55
				COMP.	6.209.521,85			8.225.903,20
06712	8038	1	24/11/2011	CASSA	2.069.840,61			6.209.521,85
				CASSA	6.226.340,01			8.279.362,46
				COMP.	4.700.100,56			6.226.340,01
06713	8025	1	24/11/2011	CASSA	1.566.700,19			4.700.100,56
				CASSA	687.860,92			6.266.800,75
				COMP.	515.895,69			687.860,92
06713	8038	1	24/11/2011	CASSA	171.965,23			515.895,69
				CASSA	520.656,08			687.860,92
				COMP.	390.492,06			520.656,08
06714	8025	1	24/11/2011	CASSA	130.164,02			390.492,06
				CASSA	3.156.633,88			520.656,08
				COMP.	2.367.475,41			3.156.633,88
06714	8038	1	24/11/2011	CASSA	789.158,47			2.367.475,41
				CASSA	2.389.335,03			3.156.633,88
				COMP.	1.792.001,27			2.389.335,03
				CASSA	597.333,76			1.792.001,27
				CASSA				2.389.335,03



CAP.	VOCE	PROVVEDIMENTO DI VARIAZIONE		CASSA COMP.	STANZIAMENTO INIZIALE	VARIAZIONI IN AUMENTO	VARIAZIONI IN DIMINUIZIONE	STANZIAMENTO FINALE
		ORG.	DATA					
06715	8025			COMP.	4.843.174,12			4.843.174,12
				CASSA	3.632.380,59			3.632.380,59
		1	24/11/2011	0014	CASSA		1.210.793,53	
06715	8038			COMP.	3.665.901,97			3.665.901,97
				CASSA	2.749.426,48			2.749.426,48
		1	24/11/2011	0014	CASSA		916.475,49	
06716	8025			COMP.	638.284,16			638.284,16
				COMP.		5,63		638.289,79
		1	24/11/2011	0000	CASSA	478.717,34		
06716	8038			CASSA		159.572,45		638.289,79
				CASSA		5,63		638.295,42
		1	24/11/2011	0014	CASSA			5,63-
06716	8038			COMP.	483.133,84			483.133,84
				COMP.		4,26		483.138,10
		1	24/11/2011	0014	CASSA			
06716	8038			CASSA	362.353,58			362.353,58
				CASSA		4,26		362.357,84
		1	24/11/2011	0014	CASSA			4,26-
06717	8025			CASSA		120.784,52		483.138,10
				COMP.	2.080.489,00			2.080.489,00
		1	24/11/2011	0014	CASSA		520.122,25	
06717	8038			CASSA	1.574.759,00			2.080.489,00
				COMP.	1.181.069,25			1.574.759,00
		1	24/11/2011	0014	CASSA		393.689,75	
06718	8025			CASSA	1.442.462,00			1.574.759,00
				COMP.	5.192.678,81			1.442.462,00
		1	24/11/2011	0014	CASSA		1.730.892,93	
				CASSA				6.923.571,74



CAP.	VOCE	PROVEDIMENTO DI VARIAZIONE		CASSA COMP.	STANZIAMENTO INIZIALE	VARIAZIONI IN AUMENTO	VARIAZIONI IN DIMINUIZIONE	STANZIAMENTO FINALE
		ORG.	DATA					
06718	8038			COMP.	1.091.825,00			1.091.825,00
				CASSA	3.930.431,82			3.930.431,82
		1	24/11/2011	0014	CASSA		1.310.143,94	
06719	8025			COMP.	6.934.963,00			6.934.963,00
				COMP.	5.201.222,25		2.173.601,00-	4.761.362,00
		1	24/11/2011	0014	CASSA		439.860,25-	4.761.362,00
06719	8038			COMP.	5.249.199,00			5.249.199,00
				COMP.	3.936.899,25		1.645.238,00-	3.603.961,00
		1	24/11/2011	0014	CASSA		332.938,25-	3.603.961,00
06720	8025			COMP.	7.148.895,68			7.148.895,68
				COMP.	5.498.279,76			8.291.302,68
		1	24/11/2011	0014	CASSA		1.142.407,00	17.055.905,68
06720	8038			CASSA	5.498.279,76			5.498.279,76
				CASSA	8.764.603,00-		8.764.603,00-	3.266.323,24-
		1	24/11/2011	0014	CASSA		1.142.407,00-	4.408.730,24-
06720	8038			CASSA	11.739.769,92			7.331.039,68
				CASSA	1.142.407,00			8.473.446,68
		1	24/11/2011	0014	CASSA		8.764.603,00	17.238.049,68
06720	8038			COMP.	5.411.572,62			5.411.572,62
				COMP.	864.709,00			6.276.281,62
		1	24/11/2011	0014	COMP.		6.634.086,00	12.910.367,62
06720	8038			CASSA	4.162.071,47			4.162.071,47
				CASSA	6.634.086,00-			2.472.014,53-
		1	24/11/2011	0014	CASSA		864.709,00-	3.336.723,53-



CAP.	VOCE	PROVVEDIMENTO DI VARIAZIONE		CASSA COMP.	STANZIAMENTO INIZIALE	VARIAZIONI IN AUMENTO	VARIAZIONI IN DIMINUIZIONE	STANZIAMENTO FINALE
		ORG.	DATA					
06721	8025	1	24/11/2011	0014	CASSA	6.634.086,00		3.297.362,47
		1	24/11/2011	0014	CASSA	864.709,00		4.162.071,47
		1	24/11/2011	0014	CASSA	8.886.152,15		13.048.223,62
				0000	COMP.	8.321.955,00		8.321.955,00
		1	24/11/2011	0014	COMP.		1.142.407,00-	7.179.548,00
		1	24/11/2011	0014	COMP.		6.591.002,00-	588.546,00
		1	24/11/2011	0000	CASSA	6.241.466,25		6.241.466,25
				0014	CASSA		5.652.920,25-	588.546,00
		1	24/11/2011	0000	COMP.	6.299.038,00		6.299.038,00
		1	24/11/2011	0014	COMP.		864.709,00-	5.434.329,00
06722	8025	1	24/11/2011	0014	COMP.		4.988.848,00-	445.481,00
		1	24/11/2011	0000	CASSA	4.724.278,50		4.724.278,50
		1	24/11/2011	0014	CASSA		4.278.797,50-	445.481,00
		1	24/11/2011	0000	COMP.	1.071.927,33		1.071.927,33
		1	24/11/2011	0014	COMP.		65.064,20	1.136.991,53
		1	24/11/2011	0000	CASSA	2.167.080,72		2.167.080,72
		1	24/11/2011	0014	CASSA		722.360,24	2.889.440,96
		1	24/11/2011	0014	CASSA		65.064,20	2.954.505,16
		1	24/11/2011	0014	CASSA		65.064,20-	2.889.440,96
				0000	COMP.	819.959,30		819.959,30
06722	8038	1	24/11/2011	0014	COMP.	49.258,62		869.217,92
		1	24/11/2011	0000	CASSA	1.641.136,60		1.641.136,60
		1	24/11/2011	0014	CASSA		547.045,53	2.188.182,13
		1	24/11/2011	0014	CASSA		49.258,62	2.237.440,75
		1	24/11/2011	0014	CASSA		49.258,62-	2.188.182,13
				0000	COMP.	25.000,00		25.000,00
				0000	CASSA	33.000,00		33.000,00



CAP.	VOCE	PROVVEDIMENTO DI VARIAZIONE		CASSA COMP.	STANZIAMENTO INIZIALE	VARIAZIONI IN AUMENTO	VARIAZIONI IN DIMINUZIONE	STANZIAMENTO FINALE
		ORG.	DATA					
06794				COMP.	25.822,00			25.822,00
06795		1	24/11/2011	CASSA	19.366,50	21.464,75		19.366,50
				COMP.	0,00			21.464,75
				CASSA	16.098,56			16.098,56
		1	24/11/2011	CASSA		21.464,75		37.563,31
		1	24/11/2011	CASSA		5.366,19		42.929,50
		1	24/11/2011	CASSA			21.464,75-	21.464,75
06800				COMP.	12.062,20			12.062,20
				CASSA	9.046,65			9.046,65
06819				COMP.	10.300,00			10.300,00
				CASSA	15.450,00			15.450,00
06822				CASSA	9.106,27			9.106,27
		1	24/11/2011	CASSA			0,01-	9.106,26
06824				COMP.	174.200,00			174.200,00
		3	01/06/2011	COMP.		9.615,23		183.815,23
				CASSA	463.698,99			463.698,99
		3	01/06/2011	CASSA		9.615,23		473.314,22
06833				COMP.	202.900,00			202.900,00
				CASSA	441.844,18			441.844,18
06836				COMP.	2.526.084,91			2.526.084,91
				CASSA	2.059.804,09			2.059.804,09
06839	8025			COMP.	11.409,36			11.409,36
				CASSA	8.557,02			8.557,02
06840	8038			COMP.	319.582,97			319.582,97
				CASSA	239.687,23			239.687,23
06841				CASSA	3.270.375,00			3.270.375,00



CAP.	VOCE	PROVVEDIMENTO DI VARIAZIONE		CASSA COMP.	STANZIAMENTO INIZIALE	VARIAZIONI IN AUMENTO	VARIAZIONI IN DIMINUIZIONE	STANZIAMENTO FINALE
		ORG.	DATA					
06842				COMP.	1.547.045,42			1.547.045,42
06845				CASSA	1.160.284,07			1.160.284,07
06848				COMP.	6.200,00			6.200,00
06849				CASSA	255.357,00			255.357,00
				COMP.	352.313,32			352.313,32
				CASSA	264.234,99			264.234,99
				COMP.	605.636,96			605.636,96
		1	24/11/2011	COMP.		0,30		605.637,26
				CASSA	454.227,95			454.227,95
06850		1	24/11/2011	CASSA			0,30-	454.227,65
		1	24/11/2011	CASSA		0,30		454.227,95
		1	24/11/2011	CASSA		0,30		454.228,25
				COMP.	34.475,00			34.475,00
06891				CASSA	567.356,25			567.356,25
06892				CASSA	879.550,25			879.550,25
				COMP.	400.000,00			400.000,00
		1	24/11/2011	COMP.		100.000,00		500.000,00
				CASSA	1.101.000,00			1.101.000,00
07003		1	24/11/2011	CASSA		80.000,00		1.181.000,00
		1	24/11/2011	CASSA			100.000,00-	1.081.000,00
		1	24/11/2011	CASSA				1.181.000,00
				COMP.	251.035,62			251.035,62
07004				CASSA	674.295,60			674.295,60
				COMP.	1.273.503,72			1.273.503,72
07005				CASSA	1.802.335,51			1.802.335,51
				COMP.	136.952,58			136.952,58
				CASSA	102.714,44			102.714,44



CAP.	VOCE	ORG.	PROVVEDIMENTO DI VARIAZIONE	NUMERO	CASSA COMP.	STANZIAMENTO INIZIALE	VARIAZIONI IN AUMENTO	VARIAZIONI IN DIMINUZIONE	STANZIAMENTO FINALE
07006				0000	COMP.	34.000,00			34.000,00
07008				0000	CASSA	33.500,00			33.500,00
				0000	COMP.	3.492.153,88			3.492.153,88
		3	06/12/2011	1481	COMP.		2.881,82		3.495.035,70
		3	14/06/2011	0621	COMP.		10.693,24		3.505.728,94
		1	24/11/2011	0014	COMP.		49.639,74		3.555.368,68
		3	26/07/2011	0874	COMP.		58.274,68		3.613.643,36
		3	29/12/2011	1661	COMP.		2.881,82		3.616.525,18
				0000	CASSA	3.177.873,11			3.177.873,11
		3	06/12/2011	1481	CASSA		2.881,82		3.180.754,93
		3	14/06/2011	0621	CASSA		10.693,24		3.191.448,17
		1	24/11/2011	0014	CASSA		49.639,74		3.241.087,91
		1	24/11/2011	0014	CASSA		49.639,74		3.290.727,65
		1	24/11/2011	0014	CASSA			49.639,74-	3.241.087,91
		3	26/07/2011	0874	CASSA		58.274,68		3.299.362,59
		3	29/12/2011	1661	CASSA		2.881,82		3.302.244,41
07009	8020			0000	COMP.	2.000.000,00			2.000.000,00
		1	24/11/2011	0014	COMP.		0,01		2.000.000,01
		1	24/11/2011	0014	COMP.		1.000.000,00		3.000.000,01
				0000	CASSA	1.750.000,01			1.750.000,01
		3	01/06/2011	0550	CASSA		14.029,40		1.764.029,41
		3	14/06/2011	0622	CASSA		235.970,59		2.000.000,00
		1	24/11/2011	0014	CASSA			0,01-	1.999.999,99
		1	24/11/2011	0014	CASSA			1.000.000,00-	999.999,99
		1	24/11/2011	0014	CASSA		800.000,01		1.800.000,00
		1	24/11/2011	0014	CASSA			0,01	1.800.000,01



CAP.	VOCE	PROVVEDIMENTO DI VARIAZIONE		CASSA COMP.	STANZIAMENTO INIZIALE	VARIAZIONI IN AUMENTO	VARIAZIONI IN DIMINUZIONE	STANZIAMENTO FINALE
		ORG.	DATA					
07009	8021	1	24/11/2011	0014	1.447.178,74	1.000.000,00		2.800.000,01
		3	16/12/2011	0000		182.989,43		1.447.178,74
		3	24/05/2011	1623		2.461.685,51		1.630.168,17
		1	24/11/2011	0507		0,01		4.091.853,68
		3	14/06/2011	0000	1.158.902,10			4.091.853,69
		3	14/06/2011	0622		235.970,59	235.970,59-	1.158.902,10
		3	16/12/2011	1623		182.989,43		1.341.891,53
		3	24/05/2011	0507		2.461.685,51		3.803.577,04
		1	24/11/2011	0014		0,01		3.803.577,05
		1	24/11/2011	0014		0,01		3.803.577,06
		1	24/11/2011	0014			0,01-	3.803.577,05
07010		3	27/04/2011	0398		288.276,64		4.091.853,69
		3	05/07/2011	0000	1.104.430,80			1.104.430,80
		3	05/07/2011	0736		640.877,31		1.745.308,11
		3	05/07/2011	0000	884.581,91			884.581,91
07011		3	05/07/2011	0736		640.877,31		1.525.459,22
		3	05/07/2011	0000	1.479.991,72			1.479.991,72
		3	05/07/2011	0000	1.109.993,79			1.109.993,79
07012		3	05/07/2011	0000	1.623.048,07			1.623.048,07
		3	05/07/2011	0000	1.623.048,07			1.623.048,07
07013		3	05/07/2011	0000	66.923,67			66.923,67
		3	05/07/2011	0000	50.192,75			50.192,75
07014		3	05/07/2011	0000	54.592,92			54.592,92
		3	05/07/2011	0000	2.099.162,95			2.099.162,95
07016		3	05/07/2011	0000	133.500,00			133.500,00



CAP.	VOCE	PROVEDIMENTO DI VARIAZIONE		CASSA COMP.	STANZIAMENTO INIZIALE	VARIAZIONI IN AUMENTO	VARIAZIONI IN DIMINUIZIONE	STANZIAMENTO FINALE
		ORG.	DATA					
07020				CASSA	2.660.562,68			2.660.562,68
				COMP.	25.255,41			25.255,41
07023				CASSA	18.941,56			18.941,56
				COMP.	11.464.356,26			11.464.356,26
07024				CASSA	8.905.343,88			8.905.343,88
				COMP.	1.335.566,04			1.335.566,04
07027				CASSA	1.001.674,53			1.001.674,53
				COMP.	39.642.989,80			39.642.989,80
07028				CASSA	49.532.767,33			49.532.767,33
				COMP.	4.105.923,29			4.105.923,29
07029				CASSA	6.251.505,75			6.251.505,75
				COMP.	4.131.120,35			4.131.120,35
07030				CASSA	3.255.735,82			3.255.735,82
07032				CASSA	1.015.774,75			1.015.774,75
				COMP.	40.143,00			40.143,00
07033		3	29/12/2011	CASSA	300.000,00	1.269.694,09		300.000,00
				COMP.	0,00			1.269.694,09
07034		3	16/12/2011	CASSA	261.216,91	9.113,99		261.216,91
		3	29/12/2011	CASSA		1.269.694,09		270.330,90
		3	05/07/2011	COMP.	0,00	299.038,87		1.540.024,99
		3	05/07/2011	CASSA	250.932,80			299.038,87
07035				CASSA		299.038,87		250.932,80
				COMP.	4.690.630,05			549.971,67
07036				CASSA	3.517.972,54			4.690.630,05
				COMP.	10.000,00			3.517.972,54
								10.000,00



CAP.	VOCE	PROVVEDIMENTO DI VARIAZIONE		CASSA COMP.	STANZIAMENTO INIZIALE	VARIAZIONI IN AUMENTO	VARIAZIONI IN DIMINUIZIONE	STANZIAMENTO FINALE
		ORG.	DATA					
07037				CASSA	7.500,00			7.500,00
				COMP.	10.000,00			10.000,00
07041				CASSA	7.500,00			7.500,00
				COMP.	819.148,61			819.148,61
07042				CASSA	614.361,46			614.361,46
				COMP.	13.427,88			13.427,88
		1	24/11/2011	COMP.			13.427,88-	0,00
				CASSA	10.070,91			10.070,91
07043		1	24/11/2011	CASSA			10.070,91-	0,00
				COMP.	1.642.080,69	1.006.922,14		1.642.080,69
		1	24/11/2011	COMP.				2.649.002,83
				CASSA	1.247.822,83			1.247.822,83
07044		1	24/11/2011	CASSA			1.006.922,14-	240.900,69
		1	24/11/2011	CASSA		1.006.922,14		1.247.822,83
		1	24/11/2011	CASSA		1.006.922,14		2.254.744,97
				COMP.	368.601,75			368.601,75
		1	24/11/2011	COMP.			368.601,75-	0,00
				CASSA	276.451,31			276.451,31
07045		1	24/11/2011	CASSA			276.451,31-	0,00
		3	16/12/2011	COMP.	19.783,27	24.011,99		19.783,27
				COMP.				43.795,26
				CASSA	14.837,45			14.837,45
07062		3	16/12/2011	CASSA		24.011,99		38.849,44
				COMP.	4.720.389,47			4.720.389,47
		1	24/11/2011	COMP.		3.662,40		4.724.051,87
				CASSA	4.126.270,36			4.126.270,36
		1	24/11/2011	CASSA		3.662,40		4.129.932,76



CAP.	VOCE	PROVVEDIMENTO DI VARIAZIONE		CASSA COMP.	STANZIAMENTO INIZIALE	VARIAZIONI IN AUMENTO	VARIAZIONI IN DIMINUZIONE	STANZIAMENTO FINALE
		ORG.	DATA					
07063		1	24/11/2011	CASSA		3.662,40	3.662,40-	4.126.270,36
		1	24/11/2011	CASSA				4.129.932,76
				COMP.	75.152,89			75.152,89
07064				CASSA	131.493,43			131.493,43
				COMP.	172.230,98			172.230,98
07070				CASSA	129.173,24			129.173,24
				COMP.	71.690,36			71.690,36
				CASSA	53.767,77			53.767,77
07071				COMP.	2.561.212,01			2.561.212,01
07075				CASSA	1.920.909,01			1.920.909,01
				COMP.	534.488,12			534.488,12
07105				CASSA	636.533,15			636.533,15
				COMP.	317,68			317,68
07107				CASSA	238,26			238,26
				COMP.	518,00			518,00
		3	29/12/2011	COMP.		489,50		1.007,50
				CASSA	388,50			388,50
07108		3	29/12/2011	CASSA		489,50		878,00
07150				CASSA	48.189,11			48.189,11
				COMP.	102.000,00			102.000,00
				CASSA	321.125,06			321.125,06
07200		3	26/07/2011	CASSA		107.041,68		428.166,74
07208				CASSA	1.615.488,05			1.615.488,05
				CASSA	225.000,00			225.000,00
07210	8096			CASSA	378.751,71			378.751,71
		1	24/11/2011	CASSA			106.671,49-	272.080,22



CAP.	VOCE	PROVVEDIMENTO DI VARIAZIONE		CASSA COMP.	STANZIAMENTO INIZIALE	VARIAZIONI IN AUMENTO	VARIAZIONI IN DIMINUZIONE	STANZIAMENTO FINALE
		ORG.	DATA					
07217				COMP.	14.138.700,00			14.138.700,00
07225	8096			CASSA	21.791.401,34			21.791.401,34
				COMP.	42.865,92			42.865,92
07226	8020			CASSA	32.149,44			32.149,44
07230	8096			CASSA	162,23			162,23
07231	8020			CASSA	116.524,46			116.524,46
07232	8020			CASSA	5.697,83			5.697,83
07232	8021	3	06/12/2011	CASSA	106.850,04		148.870,36-	106.850,04
		3	06/12/2011	COMP.	0,00		148.870,36	0,00
		3	06/12/2011	COMP.			148.870,36-	148.870,36-
		3	17/10/2011	COMP.		148.870,36		0,00
07232	8096			CASSA	137.014,79			137.014,79
07235	8086			CASSA			148.870,36-	11.855,57-
		3	06/12/2011	CASSA		148.870,36		137.014,79
		3	17/10/2011	CASSA		148.870,36		137.014,79
07232	8096			CASSA	330.403,30			330.403,30
07235	8086			COMP.	135.481,75			135.481,75
				CASSA	108.205,04			108.205,04
07235	8096			COMP.	68.343,53			68.343,53
				CASSA	51.257,65			51.257,65
07237	8020			CASSA	299.191,21			299.191,21
07242	8086			COMP.	28.273,38			28.273,38
				CASSA	50.427,47			50.427,47
07243				CASSA	362.779,99			362.779,99
07244	8021			COMP.	12.072,46			12.072,46
				CASSA	17.610,32			17.610,32
07245	8021			COMP.	203.479,69			203.479,69



CAP.	VOCE	PROVVEDIMENTO DI VARIAZIONE		CASSA COMP.	STANZIAMENTO INIZIALE	VARIAZIONI IN AUMENTO	VARIAZIONI IN DIMINUIZIONE	STANZIAMENTO FINALE
		ORG.	DATA					
07250				CASSA	152.609,77			152.609,77
				COMP.	61.974,83			61.974,83
				CASSA	46.481,12			46.481,12
07252				CASSA	18.129,43			18.129,43
07258 8021				CASSA	82.485,15			82.485,15
07259 8021				CASSA	173.009,63			173.009,63
07260 8020				CASSA	269,84			269,84
07270				CASSA	24.277,08			24.277,08
07285 8020				CASSA	4.985,08			4.985,08
		1	24/11/2011	CASSA			4.985,08-	0,00
07285 8021				COMP.	195.186,86			195.186,86
				CASSA	146.390,15			146.390,15
07286				COMP.	233.446,75			233.446,75
				CASSA	175.085,06			175.085,06
07288				COMP.	10.329,14			10.329,14
				CASSA	7.746,86			7.746,86
07289				COMP.	103.291,38			103.291,38
				CASSA	77.468,54			77.468,54
07290				COMP.	41.316,55			41.316,55
				CASSA	30.987,41			30.987,41
07291				CASSA	136.403,84			136.403,84
07310				COMP.	179.000,00			179.000,00
				CASSA	335.625,00			335.625,00
07319				CASSA	411.440,63			411.440,63
		3	16/05/2011	CASSA		43.486,68		454.927,31
07330				COMP.	270.000,00			270.000,00



CAP.	VOCE	ORG.	PROVVEDIMENTO DI VARIAZIONE	NUMERO	CASSA COMP.	STANZIAMENTO INIZIALE	VARIAZIONI IN AUMENTO	VARIAZIONI IN DIMINUZIONE	STANZIAMENTO FINALE
07331		3	14/11/2011	0000	CASSA	684.701,42			684.701,42
				1353	COMP.	0,00	5.000,00		5.000,00
07334		3	14/11/2011	1353	CASSA	0,00	5.000,00		5.000,00
				0000	COMP.	2.887.150,73			2.887.150,73
07349				0000	CASSA	2.595.157,07			2.595.157,07
				0000	COMP.	122.529,09			122.529,09
07350				0000	CASSA	198.073,75			198.073,75
				0000	COMP.	207.699,40			207.699,40
07352				0000	CASSA	170.733,04			170.733,04
				0000	COMP.	1.034.033,20			1.034.033,20
07353				0000	CASSA	794.831,18			794.831,18
				0000	CASSA	52.833,35			52.833,35
07354		3	27/06/2011	0697	CASSA		17.611,11		70.444,46
07365				0000	CASSA	335.940,01			335.940,01
				0000	COMP.	19.622.536,29			19.622.536,29
07368				0000	CASSA	14.716.902,22			14.716.902,22
				0000	COMP.	730.000,00			730.000,00
		3	27/06/2011	0696	COMP.			384.122,18-	345.877,82
		3	28/11/2011	1435	COMP.		170.310,58		516.188,40
07370		3	06/12/2011	0000	CASSA	789.248,28			789.248,28
		3	27/06/2011	0696	CASSA		263.082,71		1.052.330,99
07372		3	28/11/2011	1435	CASSA		170.310,58		668.208,81
				0000	COMP.	6.852,53			838.519,39
				0000	CASSA	5.139,40			6.852,53
				0000	COMP.	6.658.682,77			5.139,40
		3	27/06/2011	0696	COMP.		384.122,18		6.658.682,77
									7.042.804,95



CAP.	VOCE	PROVEDIMENTO DI VARIAZIONE		CASSA COMP.	STANZIAMENTO INIZIALE	VARIAZIONI IN AUMENTO	VARIAZIONI IN DIMINUZIONE	STANZIAMENTO FINALE
		ORG.	DATA					
07373		3	28/11/2011	1435	COMP.	6.872.494,37	170.310,58-	6.872.494,37
		3	06/12/2011	0000	CASSA	6.318.943,83		6.318.943,83
		3	16/12/2011	1482	CASSA	500.000,00		6.818.943,83
		3	27/06/2011	1621	CASSA	1.605.116,35		8.424.060,18
		3	28/11/2011	0696	CASSA	384.122,18		8.808.182,36
		3	28/11/2011	1435	CASSA		170.310,58-	8.637.871,78
		1	24/11/2011	0000	COMP.	98.220,53		98.220,53
		1	24/11/2011	0014	COMP.	40,53		40,53
07374		1	24/11/2011	0000	CASSA	87.282,73		87.282,73
		1	24/11/2011	0014	CASSA		69.085,76-	18.196,97
07376				0000	COMP.	300.000,00		300.000,00
				0000	CASSA	225.000,00		225.000,00
				0000	COMP.	1.200.000,00		1.200.000,00
				0000	CASSA	1.200.000,00		1.200.000,00
07377				0000	CASSA	29.744.351,81		29.744.351,81
07378				0000	COMP.	22.956.432,04		22.956.432,04
		1	24/11/2011	0014	COMP.	210.779,34		23.167.211,38
		1	24/11/2011	0014	COMP.	5.541.846,16		28.709.057,54
		1	24/11/2011	0000	CASSA	41.480.314,64		41.480.314,64
		1	24/11/2011	0014	CASSA	5.541.846,16		47.022.160,80
		1	24/11/2011	0014	CASSA	210.779,34		47.232.940,14
		1	24/11/2011	0014	CASSA	4.644.256,27		51.877.196,41
		1	24/11/2011	0014	CASSA		5.541.846,16-	46.335.350,25
		1	24/11/2011	0014	CASSA		210.779,34-	46.124.570,91
07379		3	05/07/2011	0729	CASSA	3.762.305,28		3.762.305,28
					CASSA	6.783,72		3.769.089,00



CAP.	VOCE	PROVVEDIMENTO DI VARIAZIONE		CASSA COMP.	STANZIAMENTO INIZIALE	VARIAZIONI IN AUMENTO	VARIAZIONI IN DIMINUZIONE	STANZIAMENTO FINALE
		ORG.	DATA					
07380	8015	3	27/06/2011	CASSA COMP.	35.810,70	6.783,72		3.775.872,72
07381				COMP.	26.858,03			35.810,70
07402				CASSA COMP.	1.032.913,80			26.858,03
07403				COMP.	774.685,35			1.032.913,80
07404				CASSA COMP.	319.223,13			774.685,35
07409				COMP.	239.417,35			319.223,13
07417		1	24/11/2011	CASSA COMP.	7.426,43	311.889,00		239.417,35
				COMP.	5.569,82			7.426,43
				CASSA COMP.	2.370.255,00			5.569,82
				COMP.	1.911.401,24			2.370.255,00
				CASSA COMP.	325.000,00			1.911.401,24
				COMP.	4.481.903,12			325.000,00
				CASSA COMP.	2.579.748,70			4.481.903,12
				COMP.	2.168.728,28			2.579.748,70
				CASSA COMP.	65.767,22	311.889,00		2.891.637,70
				COMP.	1.012.622,25			2.168.728,28
				CASSA COMP.	759.466,69			2.480.617,28
				COMP.	161.121,64			2.480.617,28
				CASSA COMP.	120.841,23			2.480.617,28
				COMP.	267.328,42			2.480.617,28
				CASSA COMP.	6.828,60			65.767,22
				COMP.				1.012.622,25
				CASSA COMP.				759.466,69
				COMP.				161.121,64
				CASSA COMP.				120.841,23
				COMP.				267.328,42
				CASSA COMP.				0,00
				COMP.				6.828,60



CAP.	VOCE	PROVEDIMENTO DI VARIAZIONE		CASSA COMP.	STANZIAMENTO INIZIALE	VARIAZIONI IN AUMENTO	VARIAZIONI IN DIMINUZIONE	STANZIAMENTO FINALE
		ORG.	DATA					
07506				CASSA	5.121,45			5.121,45
07510				CASSA	55.542,15			55.542,15
				COMP.	903.011,98			903.011,98
07530		3	17/10/2011	COMP.		166.775,00		1.069.786,98
				CASSA	1.120.242,68			1.120.242,68
				CASSA		166.775,00		1.287.017,68
				COMP.	261.792,35			261.792,35
				COMP.		653.508,05		915.300,40
		1	24/11/2011	COMP.				1.387.875,27
07620		1	24/11/2011	CASSA	1.387.875,27			1.387.875,27
				CASSA		653.508,05		2.041.383,32
		1	24/11/2011	CASSA				2.694.891,37
		1	24/11/2011	CASSA			653.508,05	2.041.383,32
				COMP.	510.132,53			510.132,53
07640				CASSA	382.599,40			382.599,40
				COMP.	29.503,61			29.503,61
				COMP.		105.140,00		134.643,61
		3	17/10/2011	CASSA	118.963,37			118.963,37
07645	2210	3	17/10/2011	CASSA				224.103,37
				COMP.	123.460,85			123.460,85
				CASSA	92.595,64			92.595,64
07645	2220	3	27/06/2011	CASSA				123.460,85
				COMP.	28.309,37			28.309,37
				CASSA	21.232,03			21.232,03
07646	2530	3	27/06/2011	CASSA				28.309,37
				COMP.	168.364,95			168.364,95
				CASSA	126.273,71			126.273,71



CAP.	VOCE	PROVVEDIMENTO DI VARIAZIONE		CASSA COMP.	STANZIAMENTO INIZIALE	VARIAZIONI IN AUMENTO	VARIAZIONI IN DIMINUIZIONE	STANZIAMENTO FINALE
		ORG.	DATA					
07649				COMP.	35.306,02			35.306,02
07651	8020			CASSA	26.479,52			26.479,52
07651	8025			COMP.	4.016,46			4.016,46
07651	8025			CASSA	3.012,35			3.012,35
07651	8025			COMP.	9.371,75			9.371,75
07651	8055			CASSA	7.028,81			7.028,81
07651	8055			COMP.	5.737,80			5.737,80
07653	8025			CASSA	4.303,35			4.303,35
07653	8025			COMP.	2.478,90			2.478,90
07653	8055			CASSA	1.859,18			1.859,18
07653	8055			COMP.	2.488,98			2.488,98
07656	2600			CASSA	1.866,74			1.866,74
07656	2600			COMP.	1.713,80			1.713,80
07661	2400			CASSA	1.285,35			1.285,35
07661	2400			COMP.	44.063,15			44.063,15
07661	2405			CASSA	33.047,36			33.047,36
07661	2405			COMP.	200.000,00			200.000,00
07662	2460			CASSA	590.867,94			590.867,94
07662	2460			COMP.	1.500,00			1.500,00
07663	2361			CASSA	1.125,00			1.125,00
07663	2361			COMP.	62.832,30			62.832,30
07664	2450			CASSA	275.128,55			275.128,55
07664	2450			COMP.	25.082,36			25.082,36
07665	2450			CASSA	58.883,47			58.883,47
07665	2450			COMP.	86.580,25			86.580,25
07666	2050			CASSA	4.206,02			4.206,02
07666	2050			COMP.	3.800,00			3.800,00



CAP.	VOCE	PROVEDIMENTO DI VARIAZIONE		CASSA COMP.	STANZIAMENTO INIZIALE	VARIAZIONI IN AUMENTO	VARIAZIONI IN DIMINUZIONE	STANZIAMENTO FINALE
		ORG.	DATA					
07666	2370			COMP.	100.000,00			100.000,00
07667	2270			CASSA	217.450,33			217.450,33
				COMP.	18.643,22			18.643,22
		1	24/11/2011	COMP.	18.643,22	12.942,83		31.586,05
				CASSA			12.942,83-	18.643,22
		1	24/11/2011	CASSA				5.700,39
		1	24/11/2011	CASSA		12.942,83		18.643,22
		1	24/11/2011	CASSA		12.942,83		31.586,05
07673				COMP.	1.300.000,00			1.300.000,00
07674	8020			CASSA	3.440.267,24			3.440.267,24
				COMP.	27.000,00			27.000,00
				CASSA	64.734,63			64.734,63
07674	8021			COMP.	133.111,50			133.111,50
				CASSA	160.742,72			160.742,72
07679				COMP.	111.342,40			111.342,40
				CASSA	82.522,50			82.522,50
07681				COMP.	934.406,35			934.406,35
				CASSA	709.804,76			709.804,76
07682				COMP.	5.121.716,57			5.121.716,57
		3	16/12/2011	COMP.		67.202,50		5.188.919,07
		1	24/11/2011	COMP.		9,50		5.188.928,57
		3	29/12/2011	COMP.		67.202,50		5.256.131,07
				CASSA	5.638.548,58			5.638.548,58
		3	16/12/2011	CASSA		67.202,50		5.705.751,08
		1	24/11/2011	CASSA			9,50-	5.705.741,58
		1	24/11/2011	CASSA		9,50		5.705.751,08



CAP.	VOCE	PROVVEDIMENTO DI VARIAZIONE		CASSA COMP.	STANZIAMENTO INIZIALE	VARIAZIONI IN AUMENTO	VARIAZIONI IN DIMINUZIONE	STANZIAMENTO FINALE
		ORG.	DATA					
07683		1	24/11/2011	0014		9,50		5.705.760,58
		3	29/12/2011	1661		67.202,50		5.772.963,08
				0000	58.000,00			58.000,00
07684				0000	88.716,04			88.716,04
				0000	25.000,00			25.000,00
				0000	85.800,00			85.800,00
07688				0000	261.603,98			261.603,98
				0000	196.202,99			196.202,99
07693				0000	231.014,77			231.014,77
		1	24/11/2011	0014		59.982,83		290.997,60
				0000	230.601,05			230.601,05
		1	24/11/2011	0014			59.982,83-	170.618,22
		1	24/11/2011	0014		59.982,83		230.601,05
07695		1	24/11/2011	0014		59.982,83		290.583,88
				0000	310.995,58			310.995,58
		1	24/11/2011	0014		11.104,02		322.099,60
				0000	248.320,28			248.320,28
		1	24/11/2011	0014			11.104,02-	237.216,26
		1	24/11/2011	0014		11.104,02		248.320,28
		1	24/11/2011	0014		11.104,02		259.424,30
07696	8020			0000	400.000,40			400.000,40
		1	24/11/2011	0014		17.782,85		417.783,25
				0000	362.134,76			362.134,76
		1	24/11/2011	0014			17.782,85-	344.351,91
		1	24/11/2011	0014		17.782,85		362.134,76
		1	24/11/2011	0014		17.782,85		379.917,61
07700				0000	5.844,14			5.844,14



CAP.	VOCE	PROVEDIMENTO DI VARIAZIONE		CASSA COMP.	STANZIAMENTO INIZIALE	VARIAZIONI IN AUMENTO	VARIAZIONI IN DIMINUZIONE	STANZIAMENTO FINALE
		ORG.	DATA					
07704		1	24/11/2011	0014	CASSA	161.502,85		4.383,11
					COMP.			516.500,00
					CASSA			484.508,56
07708		1	24/11/2011	0000	COMP.	147.561,85		147.561,85
					COMP.	479,93		148.041,78
					CASSA			111.031,34
07709		1	24/11/2011	0014	CASSA	479,93		111.511,27
					CASSA	479,93		111.991,20
					CASSA			111.511,27
07715		1	24/11/2011	0000	CASSA	8.000,00		8.000,00
					COMP.	115.032,03		115.032,03
					CASSA	86.274,02		86.274,02
07717		3	06/12/2011	1481	COMP.	52.696,58		216.074,09
					COMP.	22.333,13		268.770,67
					CASSA			291.103,80
07718		3	06/12/2011	1481	CASSA	52.696,58		1.180.181,90
					CASSA	22.333,13		1.232.878,48
					CASSA			1.255.211,61
07719		3	06/12/2011	1481	COMP.	50.852,05		100.000,00
					COMP.	47.225,63		150.852,05
					CASSA			198.077,68
07719		3	06/12/2011	1481	CASSA	50.852,05		1.167.700,16
					CASSA	47.225,63		1.218.552,21
					CASSA			1.265.777,84
				0000	COMP.	12.542,01		12.542,01




CAP.	VOCE	PROVVEDIMENTO DI VARIAZIONE		CASSA COMP.	STANZIAMENTO INIZIALE	VARIAZIONI IN AUMENTO	VARIAZIONI IN DIMINUZIONE	STANZIAMENTO FINALE
		ORG.	DATA					
			NUMERO					
07819	2480		0000	CASSA	100.313,74			100.313,74
			0000	COMP.	1.360.000,00			1.360.000,00
07824	2171		0000	CASSA	1.360.000,00			1.360.000,00
			0000	COMP.	400,14			400,14
07824	2172		0000	CASSA	300,11			300,11
			0000	COMP.	19.531,03			19.531,03
07824	2173		0000	CASSA	45.398,27			45.398,27
			0000	COMP.	15.934,40			15.934,40
07824	2174		0000	CASSA	11.950,80			11.950,80
			0000	COMP.	179.606,43			179.606,43
07824	2175		0000	CASSA	212.073,20			212.073,20
			0000	COMP.	122.202,08			122.202,08
07824	2176		0000	CASSA	93.417,81			93.417,81
			0000	COMP.	109.989,72			109.989,72
07824	2177		0000	CASSA	223.109,04			223.109,04
			0000	COMP.	372.310,07			372.310,07
07824	2178		0000	CASSA	279.232,55			279.232,55
			0000	COMP.	428.821,68			428.821,68
07824	8020		0000	CASSA	333.515,28			333.515,28
			0000	COMP.	92.000,00			92.000,00
07827			0000	CASSA	330.189,94			330.189,94
			0000	COMP.	325.000,00			325.000,00
07829			0000	CASSA	495.527,74			495.527,74
			0000	COMP.	1.698,22			1.698,22
07830			0000	CASSA	1.273,67			1.273,67
			0000	COMP.	99.614,11			99.614,11
		3	06/12/2011	COMP.		87.934,38		187.548,49



CAP.	VOCE	PROVVEDIMENTO DI VARIAZIONE		CASSA COMP.	STANZIAMENTO INIZIALE	VARIAZIONI IN AUMENTO	VARIAZIONI IN DIMINUZIONE	STANZIAMENTO FINALE
		ORG.	DATA					
07831		3	06/12/2011	0000	296.825,77	87.934,38		296.825,77
07832				0000	211.734,00			384.760,15
07833				0000	158.800,50			211.734,00
07834				0000	206.324,00			158.800,50
07835				0000	154.743,00			206.324,00
07970				0000	107.925,27			154.743,00
07995				0000	80.943,95			107.925,27
07996				0000	128.024,00			80.943,95
07997				0000	96.018,00			128.024,00
07998				0000	25.975,00			96.018,00
08001				0000	25.106,25			25.975,00
08095				0000	1.380.147,86			25.106,25
				0000	1.035.110,90			1.380.147,86
				0000	29.225,34			1.035.110,90
				0000	21.919,01			29.225,34
				0000	291,75			21.919,01
				0000	218,81			291,75
				0000	361.855,51			218,81
				0000	271.391,63			361.855,51
				0000	282.062,20			271.391,63
				0000	211.546,65			282.062,20
				0000	70.091,37			211.546,65
				0000	52.568,53			70.091,37
				0000	15.125,90			52.568,53
				0000	11.343,75			15.125,90
				0000				11.343,75



CAP.	VOCE	ORG.	PROVVEDIMENTO DI VARIAZIONE	NUMERO	CASSA COMP.	STANZIAMENTO INIZIALE	VARIAZIONI IN AUMENTO	VARIAZIONI IN DIMINUZIONE	STANZIAMENTO FINALE
08100				0000	COMP.	390.993,94			390.993,94
08102				0000	CASSA	295.160,69			295.160,69
				0000	COMP.	571.593,85			571.593,85
		1	24/11/2011	0014	COMP.		4.608,82		576.202,67
				0000	CASSA	432.152,00			432.152,00
		1	24/11/2011	0014	CASSA		4.608,82		436.760,82
		1	24/11/2011	0014	CASSA			4.608,82-	432.152,00
08104				0000	CASSA		4.608,82		436.760,82
				0000	COMP.	526.566,05			526.566,05
08141				0000	CASSA	394.924,54			394.924,54
				0000	COMP.	22.270,27			22.270,27
08142				0000	CASSA	16.702,70			16.702,70
				0000	COMP.	82.325,91			82.325,91
08144				0000	CASSA	61.744,43			61.744,43
				0000	COMP.	8.516,94			8.516,94
08155	2540	3	06/12/2011	1481	COMP.	0,00	186,96		186,96
		3	16/12/2011	1622	COMP.		2.079,67		2.266,63
		3	26/07/2011	0874	COMP.		1.517,15		3.783,78
		3	06/12/2011	1481	CASSA	0,00	186,96		186,96
		3	16/12/2011	1622	CASSA		2.079,67		2.266,63
		3	26/07/2011	0874	CASSA		1.517,15		3.783,78
08157	8020			0000	COMP.	34.794,48			34.794,48
				0000	CASSA	26.095,86			26.095,86
08157	8032			0000	COMP.	5.432,66			5.432,66
				0000	CASSA	4.074,50			4.074,50
08158				0000	CASSA	7.855,50			7.855,50
		1	24/11/2011	0014	CASSA			2.672,28-	5.183,22

CAP.	VOCE	PROVEDIMENTO DI VARIAZIONE		CASSA COMP.	STANZIAMENTO INIZIALE	VARIAZIONI IN AUMENTO	VARIAZIONI IN DIMINUZIONE	STANZIAMENTO FINALE
		ORG.	DATA					
			NUMERO					
08159			0000	COMP.	100.000,00			100.000,00
08160			0000	CASSA	107.689,10			107.689,10
			0000	COMP.	26.060,14			26.060,14
08164			0000	CASSA	19.545,11			19.545,11
			0000	COMP.	56.389,74			56.389,74
08179			0000	CASSA	49.000,00			49.000,00
			0000	COMP.	8.401,69			8.401,69
			0000	CASSA	6.301,52			6.301,52
08180 8020			0000	COMP.	109.347,65			109.347,65
			0000	CASSA	82.010,74			82.010,74
08180 8025			0000	COMP.	396.811,92			396.811,92
			0000	CASSA	297.608,94			297.608,94
08180 8032			0000	COMP.	103.319,78			103.319,78
			0000	CASSA	77.489,84			77.489,84
08181 8020			0000	COMP.	21.378,47			21.378,47
			0000	CASSA	16.033,85			16.033,85
08181 8032			0000	COMP.	10.166,27			10.166,27
			0000	CASSA	7.624,70			7.624,70
08182 8020			0000	COMP.	211.212,79			211.212,79
			0000	CASSA	158.409,59			158.409,59
08182 8032			0000	COMP.	27.239,27			27.239,27
			0000	CASSA	20.429,45			20.429,45
08184 8020			0000	COMP.	52.001,99			52.001,99
			0000	CASSA	39.001,49			39.001,49
08184 8032			0000	COMP.	32.813,84			32.813,84
			0000	CASSA	24.610,38			24.610,38



CAP.	VOCE	PROVVEDIMENTO DI VARIAZIONE		CASSA COMP.	STANZIAMENTO INIZIALE	VARIAZIONI IN AUMENTO	VARIAZIONI IN DIMINUZIONE	STANZIAMENTO FINALE
		ORG.	DATA					
08185	8020			COMP.	70.341,43			70.341,43
08185	8025			CASSA	52.756,07			52.756,07
08185	8032			COMP.	203.458,36			203.458,36
08186	8020			CASSA	152.593,77			152.593,77
08186	8032			COMP.	93.704,91			93.704,91
08187	8020			CASSA	70.278,68			70.278,68
08189	2501			COMP.	15.810,29			15.810,29
		1	24/11/2011	CASSA	11.857,72			11.857,72
				COMP.	702,31			702,31
				CASSA	526,73			526,73
				COMP.	66.977,25			66.977,25
				CASSA	50.232,94			50.232,94
				COMP.	151.098,73			151.098,73
		1	24/11/2011	COMP.		48.068,89		199.167,62
				CASSA	190.898,10			190.898,10
		1	24/11/2011	CASSA			48.068,89-	142.829,21
		1	24/11/2011	CASSA		48.068,89		190.898,10
		1	24/11/2011	CASSA		48.068,89		238.966,99
08190	8025			COMP.	1.089.454,11			1.089.454,11
08193	8020			CASSA	817.090,58			817.090,58
08193	8032			COMP.	27.171,03			27.171,03
08194	8020			CASSA	20.378,27			20.378,27
08194	8032			COMP.	14.115,80			14.115,80
				CASSA	10.586,85			10.586,85
				COMP.	1.048.938,59			1.048.938,59
				CASSA	786.703,94			786.703,94
08194	8032			COMP.	17.403,24			17.403,24



CAP.	VOCE	PROVVEDIMENTO DI VARIAZIONE		CASSA COMP.	STANZIAMENTO INIZIALE	VARIAZIONI IN AUMENTO	VARIAZIONI IN DIMINUIZIONE	STANZIAMENTO FINALE
		ORG.	DATA					
08195	8020			CASSA	13.052,43			13.052,43
				COMP.	2.046,96			2.046,96
08195	8025			CASSA	1.535,22			1.535,22
				COMP.	542.337,67			542.337,67
08195	8032			CASSA	406.753,25			406.753,25
				COMP.	101.219,35			101.219,35
08197	8020			CASSA	75.914,51			75.914,51
				COMP.	1.960.994,80			1.960.994,80
08197	8025			CASSA	1.470.746,10			1.470.746,10
				COMP.	2.035,11			2.035,11
08197	8055			CASSA	1.526,33			1.526,33
				COMP.	2.035,12			2.035,12
08198	8020			CASSA	1.526,34			1.526,34
				COMP.	94.327,53			94.327,53
08198	8025			CASSA	70.745,65			70.745,65
				COMP.	375.923,27			375.923,27
08198	8032			CASSA	281.942,45			281.942,45
				COMP.	20.584,47			20.584,47
08199				CASSA	15.438,35			15.438,35
				COMP.	2.000.000,00			2.000.000,00
08200				CASSA	1.500.000,00			1.500.000,00
		3	06/09/2011	CASSA		500.000,00		2.000.000,00
				COMP.	2.000.000,00			2.000.000,00
		1	24/11/2011	CASSA		3.000.000,00		5.000.000,00
				COMP.	3.300.339,41			3.300.339,41
		1	24/11/2011	CASSA		2.400.000,00		5.700.339,41



CAP.	VOCE	PROVVEDIMENTO DI VARIAZIONE		CASSA COMP.	STANZIAMENTO INIZIALE	VARIAZIONI IN AUMENTO	VARIAZIONI IN DIMINUIZIONE	STANZIAMENTO FINALE
		ORG.	DATA					
08280		1	24/11/2011	0014	CASSA	3.000.000,00		8.700.339,41
		1	24/11/2011	0014	CASSA		3.000.000,00-	5.700.339,41
		3	17/10/2011	0000	COMP.			464.284,29
		3	26/07/2011	1187	COMP.	90.638,00		554.922,29
		3	26/07/2011	0874	COMP.	1.766,89		556.689,18
		3	17/10/2011	0000	CASSA			567.886,58
		3	17/10/2011	1187	CASSA	90.638,00		658.524,58
		3	26/07/2011	0874	CASSA	1.766,89		660.291,47
08295				0000	CASSA			435.930,83
08300	8020			0000	COMP.			103.803,37
08300	8025			0000	CASSA			77.852,53
				0000	COMP.	656.602,29		656.602,29
				0000	CASSA	492.451,72		492.451,72
08300	8032			0000	COMP.			49.860,45
				0000	CASSA	37.395,34		37.395,34
08330				0000	COMP.			3.935.400,00
				0000	CASSA	4.305.585,47		4.305.585,47
		3	28/10/2011	1264	CASSA	1.435.194,83		5.740.780,30
				0000	COMP.			2.375,53
08332		3	06/12/2011	1480	COMP.	4.226,78		6.602,31
		3	16/12/2011	1623	COMP.	25.000,00		31.602,31
		3	17/10/2011	1187	COMP.	12.497,85		44.100,16
		1	24/11/2011	0014	COMP.	0,03		44.100,19
				0000	CASSA			43.035,94
		3	06/12/2011	1480	CASSA	4.226,78		47.262,72
		3	16/12/2011	1623	CASSA	25.000,00		72.262,72
		3	17/10/2011	1187	CASSA	12.497,85		84.760,57



CAP.	VOCE	PROVEDIMENTO DI VARIAZIONE		CASSA COMP.	STANZIAMENTO INIZIALE	VARIAZIONI IN AUMENTO	VARIAZIONI IN DIMINUZIONE	STANZIAMENTO FINALE
		ORG.	DATA					
08380		1	24/11/2011	CASSA		0,03		84.760,60
08422		1	24/11/2011	CASSA		0,03		84.760,63
08425		1	24/11/2011	CASSA	10.500,00		0,03-	84.760,60
				CASSA	10.500,00			10.500,00
				COMP.	2.892,00			2.892,00
				CASSA	2.169,00			2.169,00
				COMP.	121.700,00			121.700,00
				CASSA	381.809,96			381.809,96
08430				COMP.	9.600,00			9.600,00
08431				CASSA	10.883,72			10.883,72
				COMP.	7.105,16			7.105,16
08432				CASSA	5.328,87			5.328,87
				COMP.	636,00			636,00
08435				CASSA	29.693,00			29.693,00
				COMP.	18.963,94			18.963,94
08450				CASSA	1.035.848,96			1.035.848,96
				COMP.	1.500,00			1.500,00
08500 8020				CASSA	1.125,00			1.125,00
				COMP.	17.725,00			17.725,00
08500 8025				CASSA	13.293,75			13.293,75
				COMP.	70.900,00			70.900,00
08500 8056				CASSA	53.175,00			53.175,00
				COMP.	88.625,00			88.625,00
08501 8020				CASSA	66.468,75			66.468,75
				COMP.	10.482,40			10.482,40
				CASSA	7.861,80			7.861,80



CAP.	VOCE	PROVVEDIMENTO DI VARIAZIONE		CASSA COMP.	STANZIAMENTO INIZIALE	VARIAZIONI IN AUMENTO	VARIAZIONI IN DIMINUIZIONE	STANZIAMENTO FINALE
		ORG.	DATA					
08501	8025			COMP.	41.929,60			41.929,60
08501	8056			CASSA	31.447,20			31.447,20
08502	8020			COMP.	52.412,00			52.412,00
08502	8025			CASSA	39.309,00			39.309,00
08502	8056			COMP.	1.559,40			1.559,40
08505				CASSA	1.169,55			1.169,55
08506				COMP.	6.237,60			6.237,60
08520				CASSA	4.678,20			4.678,20
08530				COMP.	7.797,00			7.797,00
08540				CASSA	5.847,75			5.847,75
08548				CASSA	27.443,99			27.443,99
08549				CASSA			27.443,99-	0,00
				COMP.	34.484,00			34.484,00
				CASSA	46.441,25			46.441,25
				COMP.	526,69			526,69
				CASSA	395,02			395,02
				COMP.	5.035,46			5.035,46
				CASSA	3.776,60			3.776,60
				COMP.	12.068,48			12.068,48
				COMP.			12.068,48-	0,00
				CASSA	9.051,36			9.051,36
				CASSA			9.051,36-	0,00
				COMP.	3.156,70			3.156,70
				CASSA	29.108,78			29.108,78
				CASSA		6.546,22		35.655,00
				COMP.	0,00	10,00		10,00
				CASSA	680.916,00			680.916,00



CAP.	VOCE	PROVVEDIMENTO DI VARIAZIONE		CASSA COMP.	STANZIAMENTO INIZIALE	VARIAZIONI IN AUMENTO	VARIAZIONI IN DIMINUZIONE	STANZIAMENTO FINALE
		ORG.	DATA					
08550	4019	1	24/11/2011	0014		10,00		680.926,00
		1	24/11/2011	0014			10,00-	680.916,00
		1	24/11/2011	0014		10,00		680.926,00
				0000	506,64			506,64
08553				0000	379,98			379,98
08556	4023			0000	348.291,78			348.291,78
				0000	2.731,45			2.731,45
08557	4031			0000	2.048,59			2.048,59
				0000	1.285.000,28			1.285.000,28
08557	4032	1	24/11/2011	0014	963.750,21	18.583,19		963.750,21
				0000	0,00			18.583,19
		1	24/11/2011	0014	13.937,39			13.937,39
		1	24/11/2011	0014		18.583,19		32.520,58
		1	24/11/2011	0014		4.645,80		37.166,38
		1	24/11/2011	0014			18.583,19-	18.583,19
08557	4033			0000	11.934,22			11.934,22
				0000	8.950,67			8.950,67
08557	4034	1	24/11/2011	0014	0,00	42,86		42,86
				0000	32,15			32,15
		1	24/11/2011	0014		42,86		75,01
		1	24/11/2011	0014		10,71		85,72
		1	24/11/2011	0014			42,86-	42,86
08557	4036	1	24/11/2011	0000	5.069,71			5.069,71
		1	24/11/2011	0014			5.069,71-	0,00
08557	4037			0000	2.663,26			2.663,26
				0000	1.997,45			1.997,45



CAP.	VOCE	PROVVEDIMENTO DI VARIAZIONE		CASSA COMP.	STANZIAMENTO INIZIALE	VARIAZIONI IN AUMENTO	VARIAZIONI IN DIMINUIZIONE	STANZIAMENTO FINALE
		ORG.	DATA					
08557	4038			CASSA	38.734,28			38.734,28
08557	4039			COMP.	9.620,42			9.620,42
08557	4041			CASSA	7.215,32			7.215,32
08560				CASSA	8.556,96			8.556,96
				COMP.	877,98			877,98
				CASSA	658,49			658,49
08561				COMP.	239.796,39			239.796,39
				CASSA	179.847,29			179.847,29
		3	28/11/2011	CASSA		59.949,10		239.796,39
		3	28/11/2011	CASSA		59.949,10-		179.847,29
		3	28/11/2011	CASSA		59.949,10		239.796,39
08563				COMP.	28.370,81			28.370,81
				CASSA	21.278,11			21.278,11
08565				COMP.	470.243,41			470.243,41
				CASSA	352.682,56			352.682,56
08566				COMP.	698.680,08			698.680,08
		1	24/11/2011	COMP.			698.680,08-	0,00
				CASSA	524.010,06			524.010,06
08567		1	24/11/2011	CASSA				0,00
				COMP.	1.174.092,00			1.174.092,00
				CASSA	1.733.463,87			1.733.463,87
08570				COMP.	879,63			879,63
				CASSA	659,72			659,72
08571				CASSA	770,93			770,93
08572				COMP.	254,16			254,16
				CASSA	190,62			190,62
08573				CASSA	25.571,99			25.571,99



CAP.	VOCE	PROVVEDIMENTO DI VARIAZIONE		CASSA COMP.	STANZIAMENTO INIZIALE	VARIAZIONI IN AUMENTO	VARIAZIONI IN DIMINUZIONE	STANZIAMENTO FINALE
		ORG.	DATA					
08575				COMP.	583.832,26			583.832,26
08577				CASSA	437.874,20			437.874,20
08600				CASSA	187.500,00			187.500,00
				CASSA	1.121,69			1.121,69
08605	4036	1	24/11/2011	CASSA	0,00	7.225,48	1.121,69-	0,00
		1	24/11/2011	COMP.				7.225,48
		1	24/11/2011	CASSA	7.987,50			7.987,50
		1	24/11/2011	CASSA				762,02
		1	24/11/2011	CASSA		2.662,50		3.424,52
		1	24/11/2011	CASSA		7.225,48		10.650,00
08605	4039	1	24/11/2011	COMP.	0,00	28,07		28,07
		1	24/11/2011	CASSA	118.150,05			118.150,05
		1	24/11/2011	CASSA			28,07-	118.121,98
		1	24/11/2011	CASSA		28,07		118.150,05
		1	24/11/2011	CASSA		28,07		118.178,12
08605	4041			CASSA	20.155,64			20.155,64
08605	4166			COMP.	509,89			509,89
				CASSA	382,42			382,42
08605	4170			CASSA	5.943,46			5.943,46
08605	4172			CASSA	34.160,52			34.160,52
08607				COMP.	26.053,15			26.053,15
				CASSA	19.539,86			19.539,86
08608	4030			COMP.	147.925,14			147.925,14
		1	24/11/2011	COMP.		17.371,54		165.296,68
		1	24/11/2011	CASSA	455.691,83			455.691,83
		1	24/11/2011	CASSA		17.371,54		473.063,37



CAP.	VOCE	PROVVEDIMENTO DI VARIAZIONE		CASSA COMP.	STANZIAMENTO INIZIALE	VARIAZIONI IN AUMENTO	VARIAZIONI IN DIMINUIZIONE	STANZIAMENTO FINALE
		ORG.	DATA					
		1	24/11/2011	0014	CASSA	17.371,54		490.434,91
		1	24/11/2011	0014	CASSA		17.371,54-	473.063,37
08608	4040	1	24/11/2011	0000	COMP.			348.966,92
		1	24/11/2011	0014	COMP.	174.098,61		523.065,53
		1	24/11/2011	0000	CASSA			694.600,98
		1	24/11/2011	0014	CASSA	174.098,61	174.098,61-	520.502,37
		1	24/11/2011	0014	CASSA	174.098,61		694.600,98
08609	4030			0000	COMP.			868.699,59
				0000	COMP.	34.805,77		34.805,77
				0000	CASSA	36.229,33		36.229,33
08609	4040			0000	COMP.			327.973,43
				0000	CASSA	245.980,07		245.980,07
08610	4030			0000	COMP.	340.130,37		340.130,37
		1	24/11/2011	0014	COMP.	0,01		340.130,38
				0000	CASSA	255.097,79		255.097,79
		1	24/11/2011	0014	CASSA	0,01		255.097,80
		1	24/11/2011	0014	CASSA	0,01		255.097,81
		1	24/11/2011	0014	CASSA	0,01	0,01-	255.097,80
08610	4040			0000	COMP.			677.011,29
				0000	CASSA			507.758,47
08611				0000	COMP.			328.843,77
				0000	CASSA			284.302,46
08612				0000	COMP.			132.340,07
				0000	CASSA			139.586,03
08615				0000	COMP.			426.292,68
				0000	CASSA			330.969,51
08624	3995			0000	COMP.			3.778.633,60



CAP.	VOCE	PROVEDIMENTO DI VARIAZIONE		CASSA COMP.	STANZIAMENTO INIZIALE	VARIAZIONI IN AUMENTO	VARIAZIONI IN DIMINUZIONE	STANZIAMENTO FINALE
		ORG.	DATA					
08624	3996	3	14/06/2011	0621	4.615.861,61 4.865.560,49	61.007,37		4.615.861,61 4.865.560,49
08624	3997	3	14/06/2011	0621	5.468.105,79 487.474,61	61.007,37		5.468.105,79 487.474,61
08624	3998			0000	620.410,16 1.025.205,06			620.410,16 1.025.205,06
08626	3904	3	01/06/2011	0550	768.903,80 672.471,62	256.301,26		768.903,80 1.025.205,06
08626	3905	3	28/11/2011	1429		224.157,21		896.628,83
08626	3906	3	28/11/2011	1429		224.157,21-		672.471,62
08626	3907	3	28/11/2011	1429		224.157,21		896.628,83
08630				0000	38.734,27 241.487,10			38.734,27 241.487,10
08630				0000	3.750.000,00 588,24			3.750.000,00 588,24
08631				0000	689.096,24 3.810.000,00			689.096,24 3.810.000,00
08650		3	19/09/2011	1021		565.000,00		4.375.000,00
08652		3	19/09/2011	1021	2.857.500,00 20.102,53	565.000,00		2.857.500,00 20.102,53
08652				0000	15.076,90 22.632,56			15.076,90 22.632,56



CAP.	VOCE	PROVVEDIMENTO DI VARIAZIONE		CASSA COMP.	STANZIAMENTO INIZIALE	VARIAZIONI IN AUMENTO	VARIAZIONI IN DIMINUZIONE	STANZIAMENTO FINALE
		ORG.	DATA					
08700					2.000.000,00			2.000.000,00
	1	24/11/2011	0000	COMP.		41.952,15		2.041.952,15
	3	06/09/2011	0940	CASSA		50.344,03		2.250.000,00
	3	12/12/2011	1509	CASSA		8.390,43		2.300.344,03
	3	18/07/2011	0786	CASSA		65.046,29		2.308.734,46
	1	24/11/2011	0014	CASSA		41.952,15		2.373.780,75
	1	24/11/2011	0014	CASSA		33.561,72		2.415.732,90
	1	24/11/2011	0014	CASSA			41.952,15-	2.449.294,62
	3	26/07/2011	0875	CASSA		200.000,00		2.407.342,47
	3	27/06/2011	0697	CASSA		434.609,68		2.607.342,47
08710			0000	COMP.	201.209,80			3.041.952,15
			0000	CASSA	150.907,35			201.209,80
08801			0000	COMP.	16.067,05			150.907,35
			0000	CASSA	12.050,29			16.067,05
08810			0000	COMP.	72.300,10			12.050,29
			0000	CASSA	54.225,08			72.300,10
08840			0000	COMP.	309,87			54.225,08
			0000	CASSA	232,40			309,87
08852			0000	COMP.	51.653,22			232,40
			0000	CASSA	38.739,92			51.653,22
08870			0000	COMP.	82.513,64			38.739,92
			0000	CASSA	61.885,23			82.513,64
08874			0000	COMP.	3.343.832,82			61.885,23
			0000	CASSA	2.507.874,62			3.343.832,82
08876			0000	COMP.	1.084.973,10			2.507.874,62
	3	18/07/2011	0787	COMP.		558.360,43		1.084.973,10
								1.643.333,53



CAP.	VOCE	PROVEDIMENTO DI VARIAZIONE		CASSA COMP.	STANZIAMENTO INIZIALE	VARIAZIONI IN AUMENTO	VARIAZIONI IN DIMINUIZIONE	STANZIAMENTO FINALE
		ORG.	DATA					
08877		3	18/07/2011	0000	954.306,18	558.360,43		954.306,18
				CASSA				
				0787				1.512.666,61
				0000	1.296.128,03			1.296.128,03
				0000	1.296.128,03			1.296.128,03
08880		1	24/11/2011	0000	300.000,00		300.000,00-	300.000,00
				0014				0,00
				0000	675.000,00			675.000,00
08881		1	24/11/2011	0014			75.000,00-	600.000,00
				0000	6.363,23			6.363,23
08882				0000	4.772,42			4.772,42
08883				0000	38.631,99			38.631,99
				0000	373.319,63			373.319,63
		1	24/11/2011	0014			254.401,84-	118.917,79
				0000	280.340,02			280.340,02
08899		1	24/11/2011	0014			161.422,23-	118.917,79
				0000	163.014,17			163.014,17
08900				0000	3.463.275,02			3.463.275,02
08901				0000	2.624.600,00			2.624.600,00
		1	24/11/2011	0014		1.500.000,00		4.124.600,00
				0000	4.148.022,45			4.148.022,45
		1	24/11/2011	0014		1.200.000,00		5.348.022,45
		1	24/11/2011	0014		1.500.000,00		6.848.022,45
		1	24/11/2011	0014			1.500.000,00-	5.348.022,45
08902	4090	1	24/11/2011	0014	0,00	55,96		55,96
				0000	41,97			41,97
		1	24/11/2011	0014			55,96-	13,99-



CAP.	VOCE	PROVVEDIMENTO DI VARIAZIONE		CASSA COMP.	STANZIAMENTO INIZIALE	VARIAZIONI IN AUMENTO	VARIAZIONI IN DIMINUZIONE	STANZIAMENTO FINALE
		ORG.	DATA					
08903		1	24/11/2011	0014		13,99		0,00
		1	24/11/2011	0014		55,96		55,96
08904				0000	5.000.000,00			5.000.000,00
				0000	3.750.000,00			3.750.000,00
08904				0000	77.500,00			77.500,00
08906				0000	351.710,08			351.710,08
				0000	870.964,81			870.964,81
		1	24/11/2011	0014		121.401,73	121.401,73-	749.563,08
08907				0000	746.521,43			746.521,43
				0000	47.785,16			47.785,16
		1	24/11/2011	0014		121.401,73		169.186,89
				0000	170.914,36			170.914,36
08909	6412	1	24/11/2011	0014		121.401,73	121.401,73-	49.512,63
		1	24/11/2011	0014		121.401,73		170.914,36
		1	24/11/2011	0014		121.401,73		292.316,09
08909	6421			0000	1.518,57			1.518,57
				0000	1.138,93			1.138,93
				0000	7.553,18			7.553,18
08915		1	24/11/2011	0014		7.553,18	7.553,18-	0,00
				0000	385.600,00			385.600,00
				0000	289.200,00			289.200,00
08917		3	27/04/2011	0398		96.400,00		385.600,00
08918	4015			0000	370.747,80			370.747,80
08920				0000	3.418,09			3.418,09
				0000	450.000,00			450.000,00
		1	24/11/2011	0014		154.000,00	154.000,00-	296.000,00
				0000	395.082,92			395.082,92



CAP.	VOCE	PROVVEDIMENTO DI VARIAGIONE		CASSA COMP.	STANZIAMENTO INIZIALE	VARIAGIONI IN AUMENTO	VARIAGIONI IN DIMINUZIONE	STANZIAMENTO FINALE
		ORG.	DATA					
08921		1	24/11/2011	CASSA	201.083,36		97.792,23-	297.290,69
				COMP.				201.083,36
08922				CASSA	150.812,52			150.812,52
				COMP.	41.789,39			41.789,39
08924				CASSA	58.421,97			58.421,97
08925	3900			CASSA	115.714,09			115.714,09
				COMP.	1.584.539,67			1.584.539,67
08925	3902			CASSA	1.188.404,75			1.188.404,75
				COMP.	1.931.374,79	109.700,84		1.931.374,79
		3	06/12/2011	COMP.				2.041.075,63
08925	3903			CASSA	1.498.435,28			1.498.435,28
		3	06/12/2011	CASSA		109.700,84		1.608.136,12
				COMP.	4.377.600,17			4.377.600,17
08926				CASSA	3.952.681,49			3.952.681,49
				COMP.	17.041.156,50			17.041.156,50
		3	06/09/2011	COMP.		1.384.623,86		18.425.780,36
08927				CASSA	15.516.449,81			15.516.449,81
		3	06/09/2011	CASSA		1.384.623,86		16.901.073,67
				COMP.	3.266.764,80			3.266.764,80
08928				CASSA	2.450.073,60			2.450.073,60
				COMP.	5.130.796,00			5.130.796,00
08929	4162			CASSA	3.848.097,00			3.848.097,00
				CASSA	232.405,61			232.405,61
08929	4163			CASSA	17.070,35			17.070,35
08929	4165			COMP.	180.759,91			180.759,91
				CASSA	135.569,93			135.569,93



CAP.	VOCE	PROVVEDIMENTO DI VARIAZIONE		CASSA COMP.	STANZIAMENTO INIZIALE	VARIAZIONI IN AUMENTO	VARIAZIONI IN DIMINUZIONE	STANZIAMENTO FINALE
		ORG.	DATA					
08930			NUMERO 0000	COMP.	19.497,93			19.497,93
08931			0000	CASSA	14.623,45			14.623,45
08933			0000	COMP.	179.145,81			179.145,81
08934			0000	CASSA	134.359,36			134.359,36
			0000	COMP.	5.579,20			5.579,20
			0000	CASSA	4.184,40			4.184,40
08934			0000	COMP.	237.816,37			237.816,37
08935			0000	CASSA	346.587,38			346.587,38
			0000	COMP.	25.476,82			25.476,82
08936	3999		0000	CASSA	19.107,62			19.107,62
			0000	COMP.	1.542,08			1.542,08
			0000	CASSA	1.156,56			1.156,56
08937			0000	COMP.	67.707,37			67.707,37
08938			0000	CASSA	113.153,33			113.153,33
08940			0000	CASSA	104.976,55			104.976,55
			0000	COMP.	18.462,24			18.462,24
08941			0000	CASSA	13.846,68			13.846,68
			0000	COMP.	77.533,72			77.533,72
08942			0000	CASSA	58.150,29			58.150,29
			0000	COMP.	335.696,98			335.696,98
08945			0000	CASSA	251.772,74			251.772,74
			0000	COMP.	162.989,86			162.989,86
08947	4045		0000	CASSA	122.242,40			122.242,40
			0000	COMP.	42.740,16			42.740,16
08947	4046		0000	CASSA	32.055,12			32.055,12
			0000	COMP.	13.608,47			13.608,47
			0000	CASSA	10.206,35			10.206,35



CAP.	VOCE	PROVVEDIMENTO DI VARIAZIONE		CASSA COMP.	STANZIAMENTO INIZIALE	VARIAZIONI IN AUMENTO	VARIAZIONI IN DIMINUZIONE	STANZIAMENTO FINALE
		ORG.	DATA					
08948	4149			CASSA	227.757,49			227.757,49
08948	4151	3	01/06/2011	CASSA COMP.	3.242,22 2.431,67	15.183,83		242.941,32 3.242,22
08948	4152			CASSA COMP.	227,29			2.431,67 227,29
08948	4153			CASSA COMP.	170,47			170,47
08948	4154			CASSA COMP.	377.013,54			377.013,54
08948	4158			CASSA COMP.	282.760,16			282.760,16
08948	4159	3	01/06/2011	CASSA COMP.	476,70	51.645,69		476,70
08948	4161			CASSA COMP.	357,53			357,53
08948	4174			CASSA COMP.	206.582,76			206.582,76
08951				CASSA COMP.	154.937,07			154.937,07
08953				CASSA COMP.	135.569,93			135.569,93
08954	8025			CASSA COMP.	1.516,59			1.516,59
08955	8038			CASSA COMP.	1.137,44			1.137,44
				CASSA COMP.	804,64			804,64
				CASSA COMP.	603,48			603,48
				CASSA COMP.	56.577,46			56.577,46
				CASSA COMP.	56.183,10			56.183,10
				CASSA COMP.	40.878,70			40.878,70
				CASSA COMP.	36.644,03			36.644,03
				CASSA COMP.	96.909,56			96.909,56
				CASSA COMP.	72.682,17			72.682,17
				CASSA COMP.	399.420,46			399.420,46
				CASSA	299.565,35			299.565,35



CAP.	VOCE	PROVVEDIMENTO DI VARIAZIONE		CASSA COMP.	STANZIAMENTO INIZIALE	VARIAZIONI IN AUMENTO	VARIAZIONI IN DIMINUIZIONE	STANZIAMENTO FINALE
		ORG.	DATA					
08956	8005		NUMERO	CASSA	521.217,68			521.217,68
08956	8025		0000	CASSA	997.516,63			997.516,63
08956	8038		0000	CASSA	822.143,10			822.143,10
08957			0000	COMP.	47.263,64			47.263,64
08958			0000	CASSA	35.447,73			35.447,73
			0000	COMP.	129.525,14			129.525,14
08963			0000	CASSA	410.406,79			410.406,79
			0000	COMP.	111.429,58			111.429,58
08964			0000	CASSA	93.868,13			93.868,13
			0000	COMP.	284.279,55			284.279,55
08978			0000	CASSA	249.256,58			249.256,58
			0000	CASSA	395.148,22			395.148,22
08980			0000	COMP.	22.001,66			22.001,66
			0000	CASSA	16.501,25			16.501,25
08981			0000	COMP.	22.632,28			22.632,28
			0000	CASSA	16.974,21			16.974,21
08983			0000	COMP.	111.951,55			111.951,55
			0000	CASSA	83.963,66			83.963,66
08985			0000	COMP.	43.128,08			43.128,08
			0000	CASSA	32.346,06			32.346,06
08986			0000	COMP.	18.043,98			18.043,98
			0000	CASSA	13.532,99			13.532,99
08991			0000	COMP.	1.184,43			1.184,43
			0000	CASSA	888,32			888,32
08992			0000	COMP.	6.710.208,13			6.710.208,13
			0000	CASSA	5.032.671,19			5.032.671,19
08996			0000	CASSA	122.186,67			122.186,67



CAP.	VOCE	PROVEDIMENTO DI VARIAZIONE		CASSA COMP.	STANZIAMENTO INIZIALE	VARIAZIONI IN AUMENTO	VARIAZIONI IN DIMINUIZIONE	STANZIAMENTO FINALE
		ORG.	DATA					
08997	09001	3	06/12/2011	0000	2.005.989,71			2.005.989,71
					COMP.			
					1.504.492,28			1.504.492,28
					CASSA			
					238.009,29			238.009,29
					COMP.			
09002	3	06/12/2011	0000	178.506,97			178.506,97	
				CASSA				
				84.401,60			84.401,60	
				COMP.				
				139.766,88		139.766,88	224.168,48	
				COMP.				
09005	3	16/12/2011	1623	21.100,40			21.100,40	
				COMP.				
				21.100,40		21.100,40	245.268,88	
				COMP.				
				21.100,40		21.100,40	266.369,28	
				COMP.				
09023	3	06/12/2011	0000	84.401,60			84.401,60	
				CASSA				
				139.766,88		139.766,88	224.168,48	
				CASSA				
				21.100,40		21.100,40	245.268,88	
				CASSA				
09024	3	06/12/2011	0000	600.000,00			600.000,00	
				COMP.				
				450.000,00		450.000,00	450.000,00	
				CASSA				
				369.000,00		369.000,00	369.000,00	
				COMP.				
09024	1	24/11/2011	0014	254.868,90			254.868,90	
				COMP.				
				291.750,00		291.750,00	291.750,00	
				CASSA				
				254.868,90		254.868,90	546.618,90	
				CASSA				
09024	1	24/11/2011	0014	254.868,90			254.868,90	
				CASSA				
				507,62		507,62	507,62	
				COMP.				
				231.380,72		231.380,72	231.380,72	
				CASSA				
09024	3	06/12/2011	1482	76.619,28			76.619,28	
				CASSA				
				507,62		507,62	507,62	
				COMP.				
				254.868,90		254.868,90	254.868,90	
				CASSA				
09024	1	24/11/2011	0014	507,62			507,62	
				COMP.				
				507,62		507,62	507,62	
				CASSA				
				507,62		507,62	507,62	
				CASSA				
09024	1	24/11/2011	0014	507,62			507,62	
				COMP.				
				507,62		507,62	507,62	
				CASSA				
				507,62		507,62	507,62	
				CASSA				



CAP.	VOCE	PROVVEDIMENTO DI VARIAZIONE		CASSA COMP.	STANZIAMENTO INIZIALE	VARIAZIONI IN AUMENTO	VARIAZIONI IN DIMINUZIONE	STANZIAMENTO FINALE
		ORG.	DATA					
09026				COMP.	828.424,44			828.424,44
		1	24/11/2011	COMP.		7.924,72		836.349,16
				CASSA	627.261,87			627.261,87
		1	24/11/2011	CASSA			7.924,72-	619.337,15
		1	24/11/2011	CASSA		7.924,72		627.261,87
		1	24/11/2011	CASSA		7.924,72		635.186,59
09027				COMP.	155.189,50			155.189,50
				CASSA	116.392,13			116.392,13
09028				CASSA	172.166,42			172.166,42
09029				CASSA	168.389,47			168.389,47
09030				COMP.	473,06			473,06
				CASSA	109.983,35			109.983,35
09059				COMP.	2.053.330,78			2.053.330,78
				CASSA	2.935.336,76			2.935.336,76
09060				COMP.	166.193,41			166.193,41
				CASSA	124.645,06			124.645,06
09090				CASSA	16.845,77			16.845,77
09110				COMP.	4.696,28			4.696,28
				CASSA	3.522,21			3.522,21
09141				COMP.	50.000,00			50.000,00
				CASSA	37.500,00			37.500,00
09145				COMP.	212,23			212,23
				CASSA	1.343.278,00			1.343.278,00
09146				COMP.	737.066,50			737.066,50
				CASSA	2.059.681,05			2.059.681,05
09165				COMP.	184.082,12			184.082,12
				CASSA	142.838,82			142.838,82



CAP.	VOCE	PROVEDIMENTO DI VARIAZIONE		CASSA COMP.	STANZIAMENTO INIZIALE	VARIAZIONI IN AUMENTO	VARIAZIONI IN DIMINUIZIONE	STANZIAMENTO FINALE
		ORG.	DATA					
09215	8015			COMP.	12.479,03			12.479,03
09240				CASSA	9.359,27			9.359,27
				COMP.	583.122,91			583.122,91
		1	24/11/2011	COMP.		4.241,14		587.364,05
				CASSA	902.206,96			902.206,96
		1	24/11/2011	CASSA		4.241,14		906.448,10
		1	24/11/2011	CASSA		4.241,14		910.689,24
09241		1	24/11/2011	CASSA			4.241,14-	906.448,10
				COMP.	42.807,41			42.807,41
09257				CASSA	32.105,56			32.105,56
				COMP.	81.311,96			81.311,96
				CASSA	60.983,97			60.983,97
09258	8020			COMP.	363.410,73			363.410,73
				CASSA	272.558,05			272.558,05
09258	8025			COMP.	79.637,05			79.637,05
				CASSA	59.727,79			59.727,79
09258	8045			COMP.	127.337,43			127.337,43
				CASSA	95.503,07			95.503,07
09281				COMP.	330.000,00			330.000,00
				CASSA	369.956,17			369.956,17
09287		3	28/10/2011	CASSA		123.318,72		493.274,89
				COMP.	100.915,00			100.915,00
		3	26/09/2011	COMP.		6.364,98		107.279,98
				CASSA	80.686,25			80.686,25
09295	8015	3	26/09/2011	CASSA		6.364,98		87.051,23
				COMP.	46.481,12			46.481,12



CAP.	VOCE	PROVVEDIMENTO DI VARIAZIONE		CASSA COMP.	STANZIAMENTO INIZIALE	VARIAZIONI IN AUMENTO	VARIAZIONI IN DIMINUIZIONE	STANZIAMENTO FINALE
		ORG.	DATA					
09302			NUMERO					
			0000		34.860,84			34.860,84
			0000		216.911,90			216.911,90
			0000		162.683,93			162.683,93
			0000		2.635.080,83			2.635.080,83
			0014	24/11/2011	120.000,00			2.755.080,83
09303			0014	24/11/2011	1,91			2.755.082,74
			0000		2.130.538,82			2.130.538,82
			0014	24/11/2011			120.000,00-	2.010.538,82
			0014	24/11/2011			1,91	2.010.540,73
			0014	24/11/2011	120.000,00			2.130.540,73
			0014	24/11/2011			1,91-	2.130.538,82
09304			0014	24/11/2011	96.001,91			2.226.540,73
			0000		514.945,83			514.945,83
			0787	18/07/2011	62.065,07			577.010,90
			0507	24/05/2011	39.088,40			616.099,30
			0014	24/11/2011	1.070.975,96			1.687.075,26
			0907	29/07/2011			24.000,00-	1.663.075,26
09310 8020			0000		300.524,41			300.524,41
			0787	18/07/2011	62.065,07			362.589,48
			0507	24/05/2011	39.088,40			401.677,88
			0014	24/11/2011	1.070.975,96			1.472.653,84
			0014	24/11/2011	856.780,77			2.329.434,61
			0014	24/11/2011			1.070.975,96-	1.258.458,65
09310 8025			0907	29/07/2011			24.000,00-	1.234.458,65
			0000		81.381,37			81.381,37
			0000		61.036,03			61.036,03
			0000		8.622,25			8.622,25



CAP.	VOCE	PROVEDIMENTO DI VARIAZIONE		CASSA COMP.	STANZIAMENTO INIZIALE	VARIAZIONI IN AUMENTO	VARIAZIONI IN DIMINUZIONE	STANZIAMENTO FINALE
		ORG.	DATA					
			NUMERO					
09319	8020		0000	CASSA	6.466,69			6.466,69
			0000	COMP.	2.943,80			2.943,80
09319	8025		0000	CASSA	2.207,85			2.207,85
			0000	COMP.	537.851,37			537.851,37
09320	8020		0000	CASSA	403.388,53			403.388,53
			0000	COMP.	54.358,91			54.358,91
09320	8038		0000	CASSA	40.769,18			40.769,18
			0000	COMP.	1.219.207,43			1.219.207,43
09320	8065		0000	CASSA	914.405,57			914.405,57
			0000	COMP.	2.993,53			2.993,53
09321	8020		0000	CASSA	2.245,15			2.245,15
			0000	COMP.	73.148,29			73.148,29
09322	8020		0000	CASSA	54.861,22			54.861,22
			0000	COMP.	644,06			644,06
09322	8025		0000	CASSA	483,05			483,05
			0000	COMP.	1.289,61			1.289,61
09322	8038		0000	CASSA	967,21			967,21
			0000	COMP.	1.591,76			1.591,76
09323	8020		0000	CASSA	1.193,82			1.193,82
			0000	COMP.	526,94			526,94
09323	8025		0000	CASSA	395,21			395,21
			0000	COMP.	1.229,60			1.229,60
09323	8038		0000	CASSA	922,20			922,20
			0000	COMP.	1.756,55			1.756,55
09334	8020		0000	CASSA	1.317,41			1.317,41
			0000	COMP.	5.521,82			5.521,82



CAP.	VOCE	PROVVEDIMENTO DI VARIAZIONE		CASSA COMP.	STANZIAMENTO INIZIALE	VARIAZIONI IN AUMENTO	VARIAZIONI IN DIMINUZIONE	STANZIAMENTO FINALE
		ORG.	DATA					
			NUMERO					
09334	8025		0000	CASSA	4.141,37			4.141,37
			0000	COMP.	12.884,25			12.884,25
09334	8038		0000	CASSA	9.663,19			9.663,19
			0000	COMP.	18.406,08			18.406,08
09335	8020		0000	CASSA	13.804,56			13.804,56
			0000	COMP.	4.896,71			4.896,71
09335	8025		0000	CASSA	3.672,53			3.672,53
			0000	COMP.	11.425,66			11.425,66
09335	8038		0000	CASSA	8.569,25			8.569,25
			0000	COMP.	16.322,37			16.322,37
09336	8020		0000	CASSA	12.241,78			12.241,78
			0000	COMP.	782,99			782,99
09336	8025		0000	CASSA	587,24			587,24
			0000	COMP.	1.826,97			1.826,97
09336	8038		0000	CASSA	1.370,23			1.370,23
			0000	COMP.	2.609,96			2.609,96
09337	8020		0000	CASSA	1.957,47			1.957,47
			0000	COMP.	694,35			694,35
09337	8025		0000	CASSA	520,76			520,76
			0000	COMP.	1.620,15			1.620,15
09337	8038		0000	CASSA	1.215,11			1.215,11
			0000	COMP.	2.314,49			2.314,49
09343	8025		0000	CASSA	1.735,87			1.735,87
			0000	COMP.	172,68			172,68
09343	8038		0000	CASSA	129,51			129,51
			0000	COMP.	247,99			247,99
			0000	CASSA	185,99			185,99



CAP.	VOCE	PROVEDIMENTO DI VARIAZIONE		CASSA COMP.	STANZIAMENTO INIZIALE	VARIAZIONI IN AUMENTO	VARIAZIONI IN DIMINUZIONE	STANZIAMENTO FINALE
		ORG.	DATA					
09344	8025			0000	172,68			172,68
				0000	129,51			129,51
				0000	246,99			246,99
09344	8038			0000	185,24			185,24
				0000	7.000,08			7.000,08
		1	24/11/2011	0014	COMP.	0,01		7.000,09
09371				0000	5.250,07			5.250,07
		1	24/11/2011	0014	CASSA	0,01		5.250,08
		1	24/11/2011	0014	CASSA	0,01		5.250,09
09394				0000	115.360,00			115.360,00
				0000	28.325,96			28.325,96
		1	24/11/2011	0014	CASSA	0,01-		21.244,47
09394				0000	13.235.274,00			13.235.274,00
		3	06/12/2011	1481	COMP.	732,80		13.236.006,80
		1	24/11/2011	0014	COMP.	3.252.752,88		16.488.759,68
09394				0000	36.533.059,77			36.533.059,77
		3	26/07/2011	0874	COMP.	2.550.000,00		19.038.759,68
		3	06/12/2011	1481	CASSA	732,80		36.533.792,57
09395				0000	378.917,41			378.917,41
		1	24/11/2011	0014	CASSA	3.252.752,88		33.281.039,69
		1	24/11/2011	0014	CASSA	3.252.752,88		36.533.792,57
09396				0000	284.188,06			284.188,06
		1	24/11/2011	0014	CASSA	2.550.000,00		39.786.545,45
		3	26/07/2011	0874	CASSA	3.252.752,88-		42.336.545,45
09396				0000	1.847.409,39			1.847.409,39
		3	06/12/2011	1481	COMP.	378.917,41		378.917,41
		1	24/11/2011	0014	CASSA	284.188,06		284.188,06



CAP.	VOCE	PROVVEDIMENTO DI VARIAZIONE		CASSA COMP.	STANZIAMENTO INIZIALE	VARIAZIONI IN AUMENTO	VARIAZIONI IN DIMINUZIONE	STANZIAMENTO FINALE
		ORG.	DATA					
		3	06/12/2011	1481		2.174,81		1.849.584,20
		3	14/06/2011	0621		4.744,05		1.854.328,25
		3	16/12/2011	1622		2.656,79		1.856.985,04
		1	24/11/2011	0014		2,73		1.856.987,77
		3	26/07/2011	0874		2.369,62		1.859.357,39
		3	29/12/2011	1661		170,00		1.859.527,39
				0000	1.385.559,09			1.385.559,09
		3	06/12/2011	1481		2.174,81		1.387.733,90
		3	14/06/2011	0621		4.744,05		1.392.477,95
		3	16/12/2011	1622		2.656,79		1.395.134,74
		1	24/11/2011	0014		2,73		1.395.137,47
		1	24/11/2011	0014			2,73-	1.395.134,74
		1	24/11/2011	0014		2,73		1.395.137,47
		3	26/07/2011	0874		2.369,62		1.397.507,09
		3	29/12/2011	1661		170,00		1.397.677,09
09430	8020			0000				1.797,27
				0000				1.347,95
09430	8025			0000				20.193,46
				0000				15.145,10
09430	8038			0000				23.939,00
				0000				17.954,25
09431	8025			0000				1.239,50
				0000				929,63
09431	8038			0000				18.411,69
				0000				13.808,77
09435				0000				18.523,63
				0000				56.714,25



CAP.	VOCE	PROVVEDIMENTO DI VARIAZIONE		CASSA COMP.	STANZIAMENTO INIZIALE	VARIAZIONI IN AUMENTO	VARIAZIONI IN DIMINUZIONE	STANZIAMENTO FINALE
		ORG.	DATA					
09436				COMP.	581.315,77			581.315,77
09453		3	14/11/2011	CASSA COMP.	435.986,83	89.795,55		435.986,83
		3	19/09/2011	COMP.	0,00	2.475.386,55		89.795,55
		3	14/11/2011	CASSA COMP.	0,00	89.795,55		2.565.182,10
		3	19/09/2011	CASSA COMP.	0,00	2.475.386,55		89.795,55
09454				COMP.	72.303,00			2.565.182,10
				CASSA COMP.	228.072,00			72.303,00
09455				COMP.	297.958,00			228.072,00
				CASSA COMP.	820.405,50			297.958,00
09472	8038			COMP.	2.912,82			820.405,50
				CASSA COMP.	2.184,62			2.912,82
09475	8025			COMP.	610.655,24			2.184,62
				CASSA COMP.	457.991,43			610.655,24
09476	8025			COMP.	91.198,19			457.991,43
				CASSA COMP.	68.398,64			91.198,19
09477	8025			COMP.	151.316,84			68.398,64
		3	06/12/2011	COMP.		444,10		151.316,84
		3	14/06/2011	COMP.		5.675,27		151.760,94
		3	26/07/2011	COMP.		225,27		157.436,21
		3	06/12/2011	CASSA COMP.	113.487,63			157.661,48
		3	06/12/2011	CASSA COMP.		444,10		113.487,63
		3	14/06/2011	CASSA COMP.		5.675,27		113.931,73
		3	26/07/2011	CASSA COMP.		225,27		119.607,00
09477	8038			COMP.	0,00			119.832,27
		3	06/12/2011	COMP.		190,34		190,34
		3	14/06/2011	COMP.		2.432,27		2.622,61



CAP.	VOCE	PROVVEDIMENTO DI VARIAZIONE		CASSA COMP.	STANZIAMENTO INIZIALE	VARIAZIONI IN AUMENTO	VARIAZIONI IN DIMINUIZIONE	STANZIAMENTO FINALE
		ORG.	DATA					
		3	26/07/2011	0874		96,54		2.719,15
		3	06/12/2011	1481	0,00	190,34		190,34
		3	14/06/2011	0621		2.432,27		2.622,61
		3	26/07/2011	0874		96,54		2.719,15
09478	8025			0000	260.724,84			260.724,84
09480	8020			0000	195.543,63			195.543,63
				0000	46.824,25			46.824,25
09480	8038			0000	35.118,19			35.118,19
				0000	40.224,95			40.224,95
09481	8020			0000	30.168,71			30.168,71
09481	8038			0000	23.083,39			23.083,39
				0000	17.312,54			17.312,54
				0000	10.129,61			10.129,61
09483	8038			0000	7.597,21			7.597,21
				0000	345.140,32			345.140,32
09484	8020			0000	258.855,24			258.855,24
				0000	134.013,25			134.013,25
09485	8020			0000	100.509,94			100.509,94
				0000	38.417,38			38.417,38
09485	8025			0000	28.813,04			28.813,04
				0000	688.540,46			688.540,46
09486	8020			0000	516.405,35			516.405,35
				0000	4.252,70			4.252,70
09486	8025			0000	3.189,53			3.189,53
				0000	2.386.514,13			2.386.514,13
09486	8038			0000	1.789.885,60			1.789.885,60
				0000	1.593,46			1.593,46



CAP.	VOCE	PROVVEDIMENTO DI VARIAZIONE		CASSA COMP.	STANZIAMENTO INIZIALE	VARIAZIONI IN AUMENTO	VARIAZIONI IN DIMINUZIONE	STANZIAMENTO FINALE
		ORG.	DATA					
			NUMERO					
09489	8020		0000	CASSA	1.195,10			1.195,10
			0000	COMP.	7.239,43			7.239,43
09490	8020		0000	CASSA	5.429,57			5.429,57
			0000	COMP.	96.319,67			96.319,67
09491	8025		0000	CASSA	72.239,75			72.239,75
			0000	COMP.	181.273,64			181.273,64
09496	8025		0000	CASSA	135.955,23			135.955,23
			0000	COMP.	464.397,81			464.397,81
09496	8038		0000	CASSA	348.298,36			348.298,36
			0000	COMP.	151,41			151,41
09498			0000	CASSA	113,56			113,56
			0000	COMP.	2.507.901,69			2.507.901,69
09499			0000	CASSA	1.880.926,27			1.880.926,27
			0000	COMP.	580.862,00			580.862,00
09500	3100		0000	CASSA	435.646,50			435.646,50
			0000	COMP.	2.840.000,00			2.840.000,00
		1	24/11/2011	COMP.		1.180.800,00		4.020.800,00
		3	12/12/2011	CASSA	3.390.000,00			3.390.000,00
		1	24/11/2011	CASSA		52.385,99		3.442.385,99
		1	24/11/2011	CASSA			1.180.800,00-	2.261.585,99
		1	24/11/2011	CASSA		944.640,00		3.206.225,99
		1	24/11/2011	CASSA		1.180.800,00		4.387.025,99
09502			0000	COMP.	100.000,00			100.000,00
			0000	CASSA	126.941,25			126.941,25
09503			0000	COMP.	210.000,00			210.000,00
			0000	CASSA	157.500,00			157.500,00



CAP.	VOCE	PROVVEDIMENTO DI VARIAZIONE		CASSA COMP.	STANZIAMENTO INIZIALE	VARIAZIONI IN AUMENTO	VARIAZIONI IN DIMINUZIONE	STANZIAMENTO FINALE
		ORG.	DATA					
09504		3	18/07/2011	0786	CASSA	52.500,00		210.000,00
				0000	COMP.			98.649,06
			3	06/12/2011	1481	COMP.	2.371,53	101.020,59
			3	14/06/2011	0621	COMP.	31.527,97	132.548,56
			3	16/12/2011	1622	COMP.	2.371,53	134.920,09
			3	26/07/2011	0874	COMP.	23.833,58	158.753,67
09505		3	06/12/2011	0000	CASSA	73.986,80		73.986,80
				1481	CASSA		2.371,53-	71.615,27
			3	06/12/2011	1481	CASSA	2.371,53	73.986,80
			3	06/12/2011	1481	CASSA	2.371,53	76.358,33
			3	14/06/2011	0621	CASSA	31.527,97	107.886,30
			3	16/12/2011	1622	CASSA	2.371,53	110.257,83
09506		3	26/07/2011	0874	CASSA	23.833,58		134.091,41
				0000	COMP.			48.384,14
				0000	CASSA	36.288,11		36.288,11
				0000	COMP.			5.355,66
				0000	CASSA	195.074,85		195.074,85
					0000	COMP.	1.010.000,00	
09507				0000	CASSA	757.500,00		757.500,00
				0000	COMP.			9.297.904,74
				0000	CASSA	7.078.273,95		7.078.273,95
				0000	COMP.			17.253,38
				0000	CASSA	12.940,04		12.940,04
				0000	COMP.			3.710.332,41
09514				0000	CASSA	2.782.749,31		2.782.749,31
				0000	COMP.			185.351,91
				0000	CASSA	139.013,93		139.013,93
				0000	COMP.			
				0000	CASSA			
				0000	COMP.			



CAP.	VOCE	PROVEDIMENTO DI VARIAZIONE		CASSA COMP.	STANZIAMENTO INIZIALE	VARIAZIONI IN AUMENTO	VARIAZIONI IN DIMINUZIONE	STANZIAMENTO FINALE
		ORG.	DATA					
09526				COMP.	8.258.721,68			8.258.721,68
09538	8020			CASSA	8.918.350,49			8.918.350,49
				COMP.	105.804,01			105.804,01
09540	6150			CASSA	79.353,01			79.353,01
		3	16/12/2011	CASSA	9.050,00	9.050,00		9.050,00
09540	6160			CASSA	25.175,00			18.100,00
09540	9998			COMP.	59.400,00			25.175,00
				CASSA	68.450,00			59.400,00
				CASSA	68.450,00			68.450,00
09541		3	28/11/2011	CASSA	103.291,00	9.050,00		77.500,00
		3	28/11/2011	CASSA	77.468,25	9.050,00-		68.450,00
		3	28/11/2011	CASSA		9.050,00		77.500,00
		3	06/09/2011	COMP.		25.822,75		103.291,00
09542				CASSA	77.468,25			77.468,25
				CASSA	6.293.657,02			103.291,00
				COMP.	4.720.242,77			6.293.657,02
09543				CASSA	10.638.393,22			4.720.242,77
				COMP.	12.891.714,29			10.638.393,22
09545				CASSA	400,00			12.891.714,29
				COMP.	300,00			400,00
09546				CASSA	400,00			300,00
				COMP.	300,00			400,00
09547				CASSA	287.560,01			300,00
				COMP.	425.058,83			287.560,01
09548				CASSA	2.675.376,00			425.058,83
				COMP.				2.675.376,00



CAP.	VOCE	PROVVEDIMENTO DI VARIAZIONE		CASSA COMP.	STANZIAMENTO INIZIALE	VARIAZIONI IN AUMENTO	VARIAZIONI IN DIMINUIZIONE	STANZIAMENTO FINALE
		ORG.	DATA					
09550				CASSA	2.006.532,00			2.006.532,00
				COMP.	267.733,97			267.733,97
09555				CASSA	200.800,48			200.800,48
09580				CASSA	960.413,01			960.413,01
				COMP.	26.666,50			26.666,50
		1	24/11/2011	COMP.			26.666,50-	0,00
09585				CASSA	19.999,88			19.999,88
		1	24/11/2011	CASSA			19.999,88-	0,00
09586				COMP.	105.364,30			105.364,30
				CASSA	79.023,23			79.023,23
		3	20/06/2011	COMP.	0,00	2.500.000,00		2.500.000,00
		3	20/06/2011	CASSA	0,00	2.500.000,00		2.500.000,00
09599				CASSA	3.750.000,00			3.750.000,00
		3	14/06/2011	CASSA		750.000,00		4.500.000,00
		3	18/07/2011	CASSA			750.000,00-	3.750.000,00
		3	27/06/2011	CASSA		1.250.000,00		5.000.000,00
09600				COMP.	387.521,46			387.521,46
				CASSA	431.491,10			431.491,10
09603 8025				COMP.	131.542,40			131.542,40
				CASSA	171.347,35			171.347,35
		1	24/11/2011	CASSA		57.115,78		228.463,13
09603 8038				COMP.	112.773,73			112.773,73
				CASSA	148.226,30			148.226,30
		1	24/11/2011	CASSA		49.408,76		197.635,06
09611 8025				COMP.	1.895.953,86			1.895.953,86
				CASSA	1.627.771,45			1.627.771,45
		1	24/11/2011	CASSA		542.590,48		2.170.361,93



CAP.	VOCE	PROVEDIMENTO DI VARIAZIONE		CASSA COMP.	STANZIAMENTO INIZIALE	VARIAZIONI IN AUMENTO	VARIAZIONI IN DIMINUZIONE	STANZIAMENTO FINALE
		ORG.	DATA					
09611	8038			0000	2.708.500,84			2.708.500,84
				0000	2.325.384,26			2.325.384,26
		1	24/11/2011	0014		775.128,09		
09613	8020			0000	722,41			722,41
		1	24/11/2011	0014		65,86		788,27
		1	24/11/2011	0000	591,20		65,86-	591,20
09613	8025			0014		65,86		525,34
		1	24/11/2011	0014		197,07		591,20
		1	24/11/2011	0014	1.687,29			788,27
09613	8038			0000		151,98		1.687,29
		1	24/11/2011	0014		151,98		1.839,27
		1	24/11/2011	0000	1.379,45			1.379,45
09613	8038			0014		459,82		1.531,43
		1	24/11/2011	0014		151,98		1.991,25
		1	24/11/2011	0014		151,98-		1.839,27
09613	8038			0000	2.409,70			2.409,70
		1	24/11/2011	0014		217,81		2.627,51
		1	24/11/2011	0000	1.970,63			1.970,63
09613	8038			0014		217,81		2.188,44
		1	24/11/2011	0014		656,88		2.845,32
		1	24/11/2011	0014		217,81-		2.627,51
09614	8020			0000	265,55			265,55
		1	24/11/2011	0014		19,80		285,35
		1	24/11/2011	0000	214,01			214,01
09614	8020			0014		19,80-		194,21
		1	24/11/2011	0014		19,80		214,01
		1	24/11/2011	0014		19,80		214,01



CAP.	VOCE	PROVVEDIMENTO DI VARIAZIONE		CASSA COMP.	STANZIAMENTO INIZIALE	VARIAZIONI IN AUMENTO	VARIAZIONI IN DIMINUZIONE	STANZIAMENTO FINALE
		ORG.	DATA					
09614	8025	1	24/11/2011	0014	CASSA	71,34		285,35
				0000	COMP.		619,66	619,66
		1	24/11/2011	0014	COMP.	46,12		665,78
				0000	CASSA		499,34	499,34
		1	24/11/2011	0014	CASSA		46,12-	453,22
		1	24/11/2011	0014	CASSA	166,44		619,66
		1	24/11/2011	0014	CASSA	46,12		665,78
09614	8038			0000	COMP.			885,21
		1	24/11/2011	0014	COMP.	65,88		951,09
				0000	CASSA		713,32	713,32
		1	24/11/2011	0014	CASSA		65,88-	647,44
		1	24/11/2011	0014	CASSA	237,77		885,21
09617	8016			0000	COMP.			951,09
		1	24/11/2011	0014	CASSA			310.799,20
				0000	COMP.		310.799,20	233.099,40
		1	24/11/2011	0014	CASSA			310.799,20
		1	24/11/2011	0014	CASSA	77.699,80		730.807,10
09621	8016			0000	COMP.			731.387,36
		3	16/12/2011	1622	COMP.	580,26		548.105,33
				0000	CASSA		548.105,33	548.685,59
		3	16/12/2011	1622	CASSA	580,26		731.387,36
		1	24/11/2011	0014	CASSA	182.701,77		195.335,13
09621	8020			0000	COMP.			200.274,93
		3	06/12/2011	1481	COMP.	4.939,80		200.375,65
		3	16/12/2011	1622	COMP.	100,72		146.501,35
				0000	CASSA		146.501,35	141.561,55
		3	06/12/2011	1481	CASSA	4.939,80-		146.501,35
		3	06/12/2011	1481	CASSA	4.939,80		



CAP.	VOCE	PROVEDIMENTO DI VARIAZIONE		CASSA COMP.	STANZIAMENTO INIZIALE	VARIAZIONI IN AUMENTO	VARIAZIONI IN DIMINUZIONE	STANZIAMENTO FINALE
		ORG.	DATA					
09621	8025	3	06/12/2011	1481	CASSA	4.939,80		151.441,15
		3	16/12/2011	1622	CASSA	100,72		151.541,87
		1	24/11/2011	0014	CASSA	48.833,78		200.375,65
				0000	COMP.	1.944.048,56		1.944.048,56
		3	06/12/2011	1481	COMP.	21.106,40		1.965.154,96
		3	16/12/2011	1622	COMP.	3.062,43		1.968.217,39
				0000	CASSA	1.458.036,42		1.458.036,42
		3	06/12/2011	1481	CASSA	21.106,40		1.479.142,82
		3	06/12/2011	1481	CASSA	21.106,40		1.500.249,22
		3	06/12/2011	1481	CASSA	21.106,40-		1.479.142,82
		3	16/12/2011	1622	CASSA	3.062,43		1.482.205,25
		1	24/11/2011	0014	CASSA	486.012,14		1.968.217,39
09621	8038			0000	COMP.	1.161.125,94		1.161.125,94
		3	06/12/2011	1481	COMP.	18.861,04		1.179.986,98
		3	16/12/2011	1622	COMP.	2.754,43		1.182.741,41
				0000	CASSA	870.844,46		870.844,46
		3	06/12/2011	1481	CASSA	18.861,04		889.705,50
		3	06/12/2011	1481	CASSA	18.861,04-		870.844,46
		3	06/12/2011	1481	CASSA	18.861,04		889.705,50
		3	16/12/2011	1622	CASSA	2.754,43		892.459,93
		1	24/11/2011	0014	CASSA	290.281,48		1.182.741,41
				0000	COMP.	61.409,11		61.409,11
				0000	CASSA	46.056,83		46.056,83
		09622	8016	1	24/11/2011	0014	CASSA	15.352,28
				0000	COMP.	34.853,53		34.853,53
				0000	CASSA	26.140,15		26.140,15



CAP.	VOCE	PROVVEDIMENTO DI VARIAZIONE		CASSA COMP.	STANZIAMENTO INIZIALE	VARIAZIONI IN AUMENTO	VARIAZIONI IN DIMINUIZIONE	STANZIAMENTO FINALE
		ORG.	DATA					
09622	8025	1	24/11/2011	0014	CASSA	8.713,38		34.853,53
				0000	COMP.			129.887,64
				0000	CASSA			97.415,73
09622	8038	1	24/11/2011	0014	CASSA	32.471,91		129.887,64
				0000	COMP.			109.805,61
				0000	CASSA			82.354,21
09623	8020	1	24/11/2011	0014	CASSA	27.451,40		109.805,61
				0000	COMP.			28.147,43
				0621	COMP.	28,56		28.175,99
				0000	CASSA			21.110,57
				0621	CASSA	28,56		21.139,13
09623	8025	1	24/11/2011	0014	CASSA	7.036,86		28.175,99
				0000	COMP.			119.052,97
				0621	COMP.	112,20		119.165,17
				0000	CASSA			89.289,73
				0621	CASSA	112,20		89.401,93
09623	8038	1	24/11/2011	0014	CASSA	29.763,24		119.165,17
				0000	COMP.			226.713,46
				0621	COMP.	63,24		226.776,70
				0000	CASSA			170.035,10
				0621	CASSA	63,24		170.098,34
09627	8016	1	24/11/2011	0014	CASSA	56.678,36		226.776,70
				0000	COMP.			125.879,70
				0000	CASSA			94.409,78
09627	8020	1	24/11/2011	0014	CASSA	31.469,92		125.879,70
				0000	COMP.			82.785,08
				0000	CASSA			62.088,81



CAP.	VOCE	PROVEDIMENTO DI VARIAZIONE		CASSA COMP.	STANZIAMENTO INIZIALE	VARIAZIONI IN AUMENTO	VARIAZIONI IN DIMINUIZIONE	STANZIAMENTO FINALE
		ORG.	DATA					
09627	8025	1	24/11/2011	0014	CASSA	20.696,27		82.785,08
					COMP.	387.021,76		387.021,76
					CASSA	290.266,32		290.266,32
09627	8038	1	24/11/2011	0014	CASSA	96.755,44		387.021,76
					COMP.	397.390,96		397.390,96
					CASSA	298.043,22		298.043,22
09628	8016	1	24/11/2011	0000	COMP.	99.347,74		397.390,96
					COMP.	6.820,15		6.820,15
					COMP.	1.387,31		8.207,46
09628	8020	1	24/11/2011	0014	COMP.	3.218,50		11.425,96
					COMP.	7.528,99		7.528,99
					COMP.	3.218,50		10.747,49
09628	8020	1	24/11/2011	0014	CASSA	3.896,97		14.644,46
					COMP.	11.385,51	3.218,50-	11.425,96
					COMP.	2.315,65		11.385,51
09628	8025	1	24/11/2011	0014	COMP.	5.372,24		13.701,16
					COMP.	12.568,31		19.073,40
					COMP.	5.372,24-	5.372,24-	12.568,31
09628	8025	1	24/11/2011	0014	CASSA	6.505,09		7.196,07
					COMP.	8.640,37		13.701,16
					COMP.	42.479,93		19.073,40
09628	8025	1	24/11/2011	0014	COMP.	8.640,37		42.479,93
					COMP.	20.045,44		51.120,30
					COMP.	46.894,03		71.165,74
09628	8025	1	24/11/2011	0014	CASSA	20.045,44		46.894,03
					COMP.	20.045,44		66.939,47
					COMP.			



CAP.	VOCE	PROVVEDIMENTO DI VARIAZIONE		CASSA COMP.	STANZIAMENTO INIZIALE	VARIAZIONI IN AUMENTO	VARIAZIONI IN DIMINUZIONE	STANZIAMENTO FINALE
		ORG.	DATA					
09628	8038	1	24/11/2011	0014	CASSA	24.271,71		91.211,18
		1	24/11/2011	0014	CASSA		20.045,44-	71.165,74
		3	14/06/2011	0621	COMP.	7.304,15		35.910,58
		1	24/11/2011	0014	COMP.	16.945,41		43.214,73
		1	24/11/2011	0000	CASSA			60.160,14
		1	24/11/2011	0014	CASSA	16.945,41		39.641,99
		1	24/11/2011	0014	CASSA	20.518,15		56.587,40
09629	8016	1	24/11/2011	0014	CASSA		16.945,41-	77.105,55
				0000	COMP.	9.846,75		60.160,14
				0000	CASSA			39.387,00
09629	8025	1	24/11/2011	0014	CASSA			29.540,25
				0000	COMP.	22.975,50		39.387,00
				0000	CASSA			91.902,00
09629	8038	1	24/11/2011	0014	CASSA			68.926,50
				0000	COMP.	291.072,93		91.902,00
				0000	CASSA			291.072,93
09630	8020	1	24/11/2011	0014	CASSA			218.304,70
				0000	COMP.	72.768,23		291.072,93
				0000	CASSA			13.868,35
09630	8025	1	24/11/2011	0014	CASSA			10.401,26
				0000	COMP.	3.467,09		13.868,35
				0000	CASSA			32.359,19
09630	8038	1	24/11/2011	0014	CASSA			24.269,39
				0000	COMP.	8.089,80		32.359,19
				0000	CASSA			40.869,64
				0000	COMP.	10.217,41		30.652,23
				0014	CASSA			40.869,64



CAP.	VOCE	PROVEDIMENTO DI VARIAZIONE		CASSA COMP.	STANZIAMENTO INIZIALE	VARIAZIONI IN AUMENTO	VARIAZIONI IN DIMINUIZIONE	STANZIAMENTO FINALE
		ORG.	DATA					
09631	8020			COMP.	9.612,65			9.612,65
				CASSA	21.346,09			21.346,09
09631	8025	1	24/11/2011	CASSA		7.115,36		28.461,45
				COMP.	26.278,07			26.278,07
				CASSA	82.752,71			82.752,71
09631	8038	1	24/11/2011	CASSA		27.584,23		110.336,94
				COMP.	19.543,07			19.543,07
				CASSA	60.423,78			60.423,78
09632	8016	1	24/11/2011	CASSA		20.141,26		80.565,04
				COMP.	1.950,84			1.950,84
				CASSA	1.539,02			1.539,02
09632	8020	1	24/11/2011	CASSA		513,01		2.052,03
				COMP.	3.229,57			3.229,57
				CASSA	2.548,94			2.548,94
09632	8025	1	24/11/2011	CASSA		849,64		3.398,58
				COMP.	12.062,77			12.062,77
				COMP.		5,24		12.068,01
				CASSA	9.523,70			9.523,70
				CASSA				9.518,46
				CASSA		3.174,57		12.693,03
				CASSA		5,24		12.698,27
09632	8038	1	24/11/2011	COMP.	38.567,91			38.567,91
				COMP.		4,50		38.572,41
				CASSA	35.563,75			35.563,75
				CASSA		4,50		35.568,25
				CASSA		11.854,58		47.422,83



5,24-

CAP.	VOCE	PROVVEDIMENTO DI VARIAZIONE		CASSA COMP.	STANZIAMENTO INIZIALE	VARIAZIONI IN AUMENTO	VARIAZIONI IN DIMINUIZIONE	STANZIAMENTO FINALE
		ORG.	DATA					
							4,50-	
09633	8016	1	24/11/2011	CASSA				47.418,33
				COMP.	6.669,98			6.669,98
				CASSA	5.002,49			5.002,49
09633	8020	1	24/11/2011	CASSA		1.667,49		6.669,98
				COMP.	3.027,10			3.027,10
				CASSA	2.270,33			2.270,33
09633	8025	1	24/11/2011	CASSA		756,77		3.027,10
				COMP.	18.935,62			18.935,62
				CASSA	14.201,72			14.201,72
09633	8038	1	24/11/2011	CASSA		4.733,90		18.935,62
				COMP.	198.952,55			198.952,55
				CASSA	149.214,41			149.214,41
09634	8016	1	24/11/2011	CASSA		49.738,14		198.952,55
				COMP.	40.722,09			40.722,09
				CASSA	30.541,57			30.541,57
09634	8020	1	24/11/2011	CASSA		10.180,52		40.722,09
				COMP.	28.294,33			28.294,33
				CASSA	21.220,75			21.220,75
09634	8025	1	24/11/2011	CASSA		7.073,58		28.294,33
				COMP.	96.344,92			96.344,92
				CASSA	72.258,69			72.258,69
09634	8038	1	24/11/2011	CASSA		24.086,23		96.344,92
				COMP.	103.450,55			103.450,55
				CASSA	77.587,91			77.587,91
09635	8020	1	24/11/2011	CASSA		25.862,64		103.450,55
				COMP.	24.160,92			24.160,92
				CASSA	18.120,69			18.120,69



CAP.	VOCE	PROVEDIMENTO DI VARIAZIONE		CASSA COMP.	STANZIAMENTO INIZIALE	VARIAZIONI IN AUMENTO	VARIAZIONI IN DIMINUZIONE	STANZIAMENTO FINALE
		ORG.	DATA					
09635	8025	1	24/11/2011	0014	CASSA	6.040,23		24.160,92
				0000	COMP.			56.375,62
				0000	CASSA			42.281,72
09635	8038	1	24/11/2011	0014	CASSA	14.093,90		56.375,62
				0000	COMP.			80.536,54
				0000	CASSA			60.402,41
09636	8020	1	24/11/2011	0014	CASSA	20.134,13		80.536,54
				0000	COMP.			10.562,99
				0000	CASSA			7.922,24
09636	8025	1	24/11/2011	0014	CASSA	2.640,75		10.562,99
				0000	COMP.			24.646,99
				0000	CASSA			18.485,24
09636	8038	1	24/11/2011	0014	CASSA	6.161,75		24.646,99
				0000	COMP.			35.209,96
				0000	CASSA			26.407,47
09637	8020	1	24/11/2011	0014	CASSA	8.802,49		35.209,96
				0000	COMP.			166.953,03
				0000	CASSA			125.214,77
09637	8025	1	24/11/2011	0014	CASSA	41.738,26		166.953,03
				0000	COMP.			389.557,46
				0000	CASSA			292.168,10
09637	8038	1	24/11/2011	0014	CASSA	97.389,36		389.557,46
				0000	COMP.			402.483,75
				0000	CASSA			301.862,81
09638	8020	1	24/11/2011	0014	CASSA	100.620,94		402.483,75
				0000	COMP.			3.333,77



CAP.	VOCE	PROVVEDIMENTO DI VARIAZIONE		CASSA COMP.	STANZIAMENTO INIZIALE	VARIAZIONI IN AUMENTO	VARIAZIONI IN DIMINUZIONE	STANZIAMENTO FINALE
		ORG.	DATA					
					2.500,33			2.500,33
09638	8025	1	24/11/2011	CASSA		833,44		3.333,77
				COMP.	7.780,45			7.780,45
09638	8038	1	24/11/2011	CASSA		1.945,11		5.835,34
				COMP.	7.409,47			7.780,45
				CASSA	5.557,10			7.409,47
09639	8020	1	24/11/2011	CASSA		1.852,37		5.557,10
				COMP.	3.756,78			7.409,47
09639	8025	1	24/11/2011	CASSA		939,19		3.756,78
				COMP.	2.817,59			2.817,59
				CASSA	8.765,85			3.756,78
09639	8038	1	24/11/2011	CASSA		2.191,46		8.765,85
				COMP.	6.574,39			6.574,39
				CASSA	9.068,13			8.765,85
09640	8020	1	24/11/2011	CASSA		2.267,03		9.068,13
				COMP.	6.801,10			6.801,10
				CASSA	1.645,16			9.068,13
09640	8025	1	24/11/2011	CASSA		411,29		1.645,16
				COMP.	1.233,87			1.233,87
				CASSA	3.840,35			1.645,16
09640	8038	1	24/11/2011	CASSA		960,09		3.840,35
				COMP.	2.880,26			2.880,26
				CASSA	3.657,05			3.840,35
09641	8020	1	24/11/2011	CASSA		914,26		3.657,05
				COMP.	2.742,79			2.742,79
				CASSA	4.084,57			3.657,05
				COMP.				4.084,57



CAP.	VOCE	PROVEDIMENTO DI VARIAZIONE		CASSA COMP.	STANZIAMENTO INIZIALE	VARIAZIONI IN AUMENTO	VARIAZIONI IN DIMINUZIONE	STANZIAMENTO FINALE
		ORG.	DATA					
09641	8025	1	24/11/2011	0000	3.063,43	1.021,14		3.063,43
				CASSA				
				0014				4.084,57
				CASSA				
				0000	9.530,64			9.530,64
				COMP.				
				0000	7.147,98			7.147,98
				CASSA				
				0014		2.382,66		9.530,64
				CASSA				
				0000	9.859,31			9.859,31
				COMP.				
				0000	7.394,48			7.394,48
				CASSA				
				0014		2.464,83		9.859,31
				CASSA				
				0000	718,49			718,49
				COMP.				
				0000	538,87			538,87
				CASSA				
				0014		179,62		718,49
				CASSA				
				0000	1.676,48			1.676,48
				COMP.				
				0000	1.257,36			1.257,36
				CASSA				
				0014		419,12		1.676,48
				CASSA				
				0000	1.596,64			1.596,64
				COMP.				
				0000	1.197,48			1.197,48
				CASSA				
				0014		399,16		1.596,64
				CASSA				
				0000	650.000,00			650.000,00
				COMP.				
				1269		51.240,00		701.240,00
				COMP.				
				0000	650.000,00			650.000,00
				CASSA				
				1269		51.240,00		701.240,00
				CASSA				
				0000	4.633,76			4.633,76
				COMP.				
				0000	3.475,32			3.475,32
				CASSA				
				0014		1.158,44		4.633,76
				CASSA				
				0000	37.671,20			37.671,20
				COMP.				
				0000	28.253,40			28.253,40
				CASSA				



CAP.	VOCE	PROVVEDIMENTO DI VARIAZIONE		CASSA COMP.	STANZIAMENTO INIZIALE	VARIAZIONI IN AUMENTO	VARIAZIONI IN DIMINUIZIONE	STANZIAMENTO FINALE
		ORG.	DATA					
09654	8025	1	24/11/2011	0014	CASSA	9.417,80		37.671,20
				0000	COMP.			265.927,98
		1	24/11/2011	0014	COMP.	1.346,74		267.274,72
				0000	CASSA			200.456,04
		1	24/11/2011	0014	CASSA	66.818,68		267.274,72
		1	24/11/2011	0014	CASSA		1.346,74-	265.927,98
		1	24/11/2011	0014	CASSA	1.346,74		267.274,72
09654	8038			0000	COMP.			178.556,33
		1	24/11/2011	0014	COMP.	26.982,52		205.538,85
				0000	CASSA			154.154,14
		1	24/11/2011	0014	CASSA			127.171,62
		1	24/11/2011	0014	CASSA	51.384,71		178.556,33
		1	24/11/2011	0014	CASSA	26.982,52		205.538,85
09655	8025			0000	COMP.			39.183,85
		3	16/12/2011	1622	COMP.	2.212,67		41.396,52
				0000	CASSA			29.387,89
		3	16/12/2011	1622	CASSA	2.212,67		31.600,56
		1	24/11/2011	0014	CASSA	9.795,96		41.396,52
09655	8038			0000	COMP.			30.075,01
		3	16/12/2011	1622	COMP.	1.702,17		31.777,18
				0000	CASSA			22.556,26
		3	16/12/2011	1622	CASSA	1.702,17		24.258,43
		1	24/11/2011	0014	CASSA	7.518,75		31.777,18
09656	8020			0000	COMP.			23.192,80
				0000	CASSA			17.406,93
		1	24/11/2011	0014	CASSA	5.802,31		23.209,24
09656	8025			0000	COMP.			1.112.313,69



CAP.	VOCE	ORG.	PROVEDIMENTO DI VARIAZIONE	NUMERO	CASSA COMP.	STANZIAMENTO INIZIALE	VARIAZIONI IN AUMENTO	VARIAZIONI IN DIMINUZIONE	STANZIAMENTO FINALE
09656	8038	1	24/11/2011	0000	CASSA	834.235,27	278.078,42		834.235,27
				0014	CASSA				1.112.313,69
				0000	COMP.	902.622,34			902.622,34
				0000	CASSA	676.966,76			676.966,76
09657	8025	1	24/11/2011	0014	CASSA	15.238,58	225.655,58		902.622,34
				0000	COMP.	15.238,58			15.238,58
				0000	CASSA	11.428,94			11.428,94
09657	8038	1	24/11/2011	0014	CASSA	11.645,40	3.809,64		15.238,58
				0000	COMP.	11.645,40			11.645,40
				0000	CASSA	8.734,05			8.734,05
09658	8025	1	24/11/2011	0014	CASSA	2.620.855,46	2.911,35		11.645,40
				0000	COMP.	2.620.855,46			2.620.855,46
				0000	CASSA	2.141.578,52			2.141.578,52
09658	8038	1	24/11/2011	0014	CASSA	2.042.046,28	713.859,50		2.855.438,02
				0000	COMP.	2.042.046,28			2.042.046,28
				0000	CASSA	1.666.879,70			1.666.879,70
09659	8025	1	24/11/2011	0014	CASSA	4.890,25	555.626,56		2.222.506,26
				0000	CASSA	4.890,25			4.890,25
09659	8038	1	24/11/2011	0014	CASSA	3.761,75	1.630,08		6.520,33
				0000	CASSA	3.761,75			3.761,75
09661	8025	1	24/11/2011	0014	CASSA	55.113,29	1.253,91		5.015,66
				0000	COMP.	55.113,29			55.113,29
				0000	CASSA	41.334,97			41.334,97
09661	8038	1	24/11/2011	0014	CASSA	42.866,36	13.778,32		55.113,29
				0000	COMP.	42.866,36			42.866,36
				0000	CASSA	32.149,77			32.149,77



CAP.	VOCE	PROVVEDIMENTO DI VARIAZIONE		CASSA COMP.	STANZIAMENTO INIZIALE	VARIAZIONI IN AUMENTO	VARIAZIONI IN DIMINUZIONE	STANZIAMENTO FINALE
		ORG.	DATA					
			NUMERO					
09662	8025	1	24/11/2011	0014	CASSA	10.716,59		42.866,36
				0000	COMP.			1.860,05
				0000	CASSA			1.395,04
09662	8038	1	24/11/2011	0014	CASSA	465,01		1.860,05
				0000	COMP.			1.446,70
				0000	CASSA			1.085,03
09663	8025	1	24/11/2011	0014	CASSA	361,67		1.446,70
				0000	COMP.			105.902,97
				0000	CASSA			82.851,93
09663	8038	1	24/11/2011	0014	CASSA	27.617,31		110.469,24
				0000	COMP.			81.463,52
				0000	CASSA			63.679,14
09664	8025	1	24/11/2011	0014	CASSA	21.226,38		84.905,52
				0000	COMP.			70.702,56
				0000	CASSA			53.026,92
09664	8038	1	24/11/2011	0014	CASSA	17.675,64		70.702,56
				0000	COMP.			54.416,33
				0000	CASSA			40.812,25
09667	8020	1	24/11/2011	0014	CASSA	13.604,08		54.416,33
				0000	COMP.			712,63
				0014	COMP.	3.372,54		4.085,17
				0000	CASSA			712,63
				0014	CASSA		3.372,54-	2.659,91-
				0014	CASSA	3.372,54		712,63
				0014	CASSA	3.372,54		4.085,17
09667	8025	1	24/11/2011	0014	CASSA	4.684,91		4.684,91
				0014	COMP.			4.684,91
				0014	CASSA	4.684,91		4.684,91



CAP.	VOCE	PROVEDIMENTO DI VARIAZIONE		CASSA COMP.	STANZIAMENTO INIZIALE	VARIAZIONI IN AUMENTO	VARIAZIONI IN DIMINUZIONE	STANZIAMENTO FINALE
		ORG.	DATA					
			NUMERO					
09667	8038	1	24/11/2011	0014		4.684,91		9.369,82
		1	24/11/2011	0014			4.684,91-	4.684,91
		1	24/11/2011	0014	0,00	4.713,92		4.713,92
		1	24/11/2011	0014	0,00	4.713,92		4.713,92
		1	24/11/2011	0014		4.713,92		9.427,84
		1	24/11/2011	0014			4.713,92-	4.713,92
09668	8020	1	24/11/2011	0014	0,00	1.106,57		1.106,57
		1	24/11/2011	0014	0,00	1.106,57		1.106,57
		1	24/11/2011	0014		1.106,57		2.213,14
		1	24/11/2011	0014			1.106,57-	1.106,57
09668	8025	1	24/11/2011	0014	0,00	521,19		521,19
		1	24/11/2011	0014	0,00		521,19-	521,19-
		1	24/11/2011	0014		521,19		0,00
		1	24/11/2011	0014		521,19		521,19
09668	8038	1	24/11/2011	0014	0,00	747,46		747,46
		1	24/11/2011	0014	0,00	747,46		747,46
		1	24/11/2011	0014		747,46		1.494,92
		1	24/11/2011	0014			747,46-	747,46
09669	8038	1	24/11/2011	0014	0,00	10,11		10,11
		1	24/11/2011	0014	0,00		10,11-	10,11-
		1	24/11/2011	0014		10,11		0,00
		1	24/11/2011	0014			10,11-	10,11
09670	7531			0000	6.006,87			6.006,87
09672				0000	695,30			695,30
		1	24/11/2011	0014			695,30-	0,00
				0000	521,48			521,48



CAP.	VOCE	ORG.	PROVVEDIMENTO DI VARIAZIONE	NUMERO	CASSA COMP.	STANZIAMENTO INIZIALE	VARIAZIONI IN AUMENTO	VARIAZIONI IN DIMINUIZIONE	STANZIAMENTO FINALE
09677		1	24/11/2011	0014	CASSA			521,48-	0,00
				0000	COMP.	3.747,52			3.747,52
09678	8020			0000	CASSA	2.810,64			2.810,64
				0000	COMP.	55,42			55,42
				0000	CASSA	41,57			41,57
09678	8025	1	24/11/2011	0014	CASSA		13,85		55,42
				0014	COMP.	0,00	42,96		55,42
		1	24/11/2011	0014	CASSA	0,00	42,96		42,96
		1	24/11/2011	0014	CASSA		42,96		42,96
09679	8020			0000	COMP.	76.010,46		42,96-	76.010,46
				0000	CASSA	57.007,85			57.007,85
09679	8025	1	24/11/2011	0014	CASSA		19.002,61		76.010,46
				0000	COMP.	177.357,70			177.357,70
				0000	CASSA	133.018,28			133.018,28
09679	8038	1	24/11/2011	0014	CASSA		44.339,42		177.357,70
				0000	COMP.	183.473,51			183.473,51
				0000	CASSA	137.605,13			137.605,13
09681		1	24/11/2011	0014	CASSA		45.868,38		183.473,51
				0000	COMP.	614.128,25			614.128,25
09682		1	24/11/2011	0014	CASSA			614.128,25-	0,00
				0000	COMP.	2.352.924,76			2.352.924,76
		3	29/12/2011	1661	COMP.		111.748,15		2.464.672,91
				0000	CASSA	1.775.021,07			1.775.021,07
09683		3	29/12/2011	1661	CASSA		111.748,15		1.886.769,22
				0000	COMP.	66.335,14			66.335,14
				0000	CASSA	34.398,19			34.398,19



CAP.	VOCE	PROVEDIMENTO DI VARIAZIONE		CASSA COMP.	STANZIAMENTO INIZIALE	VARIAZIONI IN AUMENTO	VARIAZIONI IN DIMINUIZIONE	STANZIAMENTO FINALE
		ORG.	DATA					
09687				COMP.	9.937.974,66			9.937.974,66
09700				CASSA	7.453.481,00			7.453.481,00
09715				COMP.	381.469,14			381.469,14
09720				CASSA	381.469,14			381.469,14
				COMP.	120.000,00			120.000,00
				CASSA	142.500,00			142.500,00
				COMP.	100.000.000,00			100.000.000,00
		3	20/06/2011	COMP.			2.500.000,00-	97.500.000,00
		3	20/06/2011	CASSA	75.000.000,00			75.000.000,00
09730				CASSA			2.500.000,00-	72.500.000,00
				COMP.	192.981,32	27.568,76		192.981,32
		3	19/09/2011	COMP.				220.550,08
		3	19/09/2011	CASSA	144.735,99			144.735,99
09731 8020				CASSA				172.304,75
				COMP.	12.526,60			12.526,60
				CASSA	9.394,95			9.394,95
09731 8025				COMP.	29.227,91			29.227,91
09731 8055				CASSA	21.920,93			21.920,93
				COMP.	41.756,68			41.756,68
09732 8020				CASSA	31.317,51			31.317,51
				COMP.	861,66			861,66
09732 8025				CASSA	646,25			646,25
				COMP.	1.814,17			1.814,17
09732 8055				CASSA	1.360,63			1.360,63
				COMP.	2.939,08			2.939,08
				CASSA	2.204,31			2.204,31



CAP.	VOCE	PROVVEDIMENTO DI VARIAZIONE		CASSA COMP.	STANZIAMENTO INIZIALE	VARIAZIONI IN AUMENTO	VARIAZIONI IN DIMINUZIONE	STANZIAMENTO FINALE
		ORG.	DATA					
09734	8025			COMP.	48.891,65			48.891,65
		3	14/06/2011	COMP.		79.739,31		128.630,96
		3	26/07/2011	COMP.		34.789,28		163.420,24
09734	8055			CASSA	476.167,28			476.167,28
		1	24/11/2011	CASSA		238.461,74		714.629,02
		3	26/07/2011	CASSA		34.789,28		749.418,30
				COMP.	48.891,67			48.891,67
		3	14/06/2011	COMP.		79.739,29		128.630,96
		3	26/07/2011	COMP.		34.789,28		163.420,24
09735	8025			CASSA	476.167,35			476.167,35
		1	24/11/2011	CASSA		238.461,74		714.629,09
		3	26/07/2011	CASSA		34.789,28		749.418,37
				COMP.	227.700,86			227.700,86
		3	14/06/2011	COMP.		2.388,12		230.088,98
				CASSA	849.397,97			849.397,97
09735	8038			CASSA	227.700,89			1.134.918,75
		1	24/11/2011	CASSA		285.520,78		227.700,89
		3	14/06/2011	COMP.		5.154,93		232.855,82
				CASSA	1.079.593,46			1.079.593,46
09737	8025			CASSA	424.659,27			1.444.612,88
		1	24/11/2011	COMP.		365.019,42		424.659,27
				CASSA	318.494,45			318.494,45
09738	8045			CASSA	376,89			424.659,27
		1	24/11/2011	COMP.		106.164,82		376,89
				CASSA	282,67			282,67
09738	8070			CASSA	237,04			376,89
		1	24/11/2011	CASSA		94,22		237,04
				COMP.				



CAP.	VOCE	PROVVEDIMENTO DI VARIAZIONE		CASSA COMP.	STANZIAMENTO INIZIALE	VARIAZIONI IN AUMENTO	VARIAZIONI IN DIMINUIZIONE	STANZIAMENTO FINALE
		ORG.	DATA					
09740		1	24/11/2011	CASSA	177,78	59,26		177,78
				CASSA				237,04
				COMP.	100.000,00		100.000,00-	100.000,00
		1	24/11/2011	COMP.				0,00
				CASSA	75.000,00			75.000,00
		1	24/11/2011	CASSA			75.000,00-	0,00
09742	8028			COMP.	9.140,20			9.140,20
				CASSA	6.855,15			6.855,15
09742	8055			COMP.	2.717,89			2.717,89
				CASSA	2.038,42			2.038,42
09747	8025			COMP.	245.889,58			245.889,58
				CASSA	184.417,19			184.417,19
09748	8025			COMP.	311.690,93			311.690,93
				CASSA	233.768,20			233.768,20
09749	8025			COMP.	9.386,73			9.386,73
				CASSA	7.040,05			7.040,05
09753	8020			COMP.	80.857,04			80.857,04
				CASSA	60.642,78			60.642,78
09754				COMP.	18.310,89			18.310,89
				CASSA	13.733,17			13.733,17
09755				COMP.	501.269,00			501.269,00
		1	24/11/2011	COMP.		501.269,00		1.002.538,00
		3	29/12/2011	COMP.		489,50		1.003.027,50
				CASSA	2.012.889,88			2.012.889,88
		1	24/11/2011	CASSA			501.269,00-	1.511.620,88
		1	24/11/2011	CASSA		501.269,00		2.012.889,88



CAP.	VOCE	PROVVEDIMENTO DI VARIAZIONE		CASSA COMP.	STANZIAMENTO INIZIALE	VARIAZIONI IN AUMENTO	VARIAZIONI IN DIMINUZIONE	STANZIAMENTO FINALE
		ORG.	DATA					
09756		1	24/11/2011	CASSA		501.269,00		2.514.158,88
		3	29/12/2011	CASSA		489,50		2.514.648,38
				COMP.	1.323,44			1.323,44
09757	7510			CASSA	992,58			992,58
				COMP.	295.087,46			295.087,46
09757	7513			CASSA	221.315,60			221.315,60
				COMP.	6.326,60			6.326,60
09757	7514			CASSA	4.744,95			4.744,95
				COMP.	9.554,45			9.554,45
09757	7515			CASSA	7.165,84			7.165,84
				COMP.	228,82			228,82
09757	7517			CASSA	171,62			171,62
				COMP.	171.546,32			171.546,32
09757	7518			CASSA	128.659,74			128.659,74
				COMP.	76.492,62			76.492,62
09757	7519			CASSA	57.369,47			57.369,47
				COMP.	430.353,20			430.353,20
09757	7522			CASSA	322.764,90			322.764,90
				COMP.	1.323,79			1.323,79
09757	7523			CASSA	992,84			992,84
				COMP.	6.831,90			6.831,90
09759	7010			CASSA	5.123,93			5.123,93
				COMP.	156.365,11			156.365,11
09759	7011			CASSA	1.638.408,20			1.638.408,20
				COMP.	16.680,55			16.680,55
09759	7012			CASSA	12.510,41			12.510,41
				CASSA	229.470,92			229.470,92



CAP.	VOCE	PROVEDIMENTO DI VARIAZIONE		CASSA COMP.	STANZIAMENTO INIZIALE	VARIAZIONI IN AUMENTO	VARIAZIONI IN DIMINUIZIONE	STANZIAMENTO FINALE
		ORG.	DATA					
09759	7013			CASSA	69.721,69			69.721,69
09759	7016			COMP.	80.012,53			80.012,53
09764				CASSA	60.009,40			60.009,40
				COMP.	119.509,78			119.509,78
09766	8012			CASSA	697.320,93			697.320,93
				COMP.	1.006,00			1.006,00
09766	8020			CASSA	754,50			754,50
				COMP.	1.006,00			1.006,00
09768	8012	1	24/11/2011	COMP.	17.863.180,72	55.409,94		17.863.180,72
				COMP.				17.918.590,66
		1	24/11/2011	CASSA	16.079.835,94	55.409,94		16.079.835,94
		1	24/11/2011	CASSA		55.409,94		16.135.245,88
		1	24/11/2011	CASSA		55.409,94		16.190.655,82
09769	8012	1	24/11/2011	CASSA			55.409,94-	16.135.245,88
				COMP.	36.157,25			36.157,25
				CASSA	27.117,94			27.117,94
09769	8020			COMP.	36.157,23			36.157,23
				CASSA	27.117,92			27.117,92
09770				COMP.	607,35			607,35
				CASSA	455,51			455,51
09771		3	29/12/2011	COMP.	274.793,60	72.892,00		274.793,60
				COMP.				347.685,60
		3	29/12/2011	CASSA	764.282,69	72.892,00		764.282,69
09772		3	29/12/2011	CASSA				837.174,69
				CASSA	1.122.162,71			1.122.162,71



CAP.	VOCE	PROVVEDIMENTO DI VARIAZIONE		CASSA COMP.	STANZIAMENTO INIZIALE	VARIAZIONI IN AUMENTO	VARIAZIONI IN DIMINUIZIONE	STANZIAMENTO FINALE
		ORG.	DATA					
09773				COMP.	260.427,24			260.427,24
09774	8020			CASSA	195.320,43			195.320,43
		1	24/11/2011	COMP.	614.892,89	129.000,00		614.892,89
				COMP.	743.892,89			743.892,89
		1	24/11/2011	CASSA	743.171,33		129.000,00-	743.171,33
		1	24/11/2011	CASSA				614.171,33
		1	24/11/2011	CASSA		103.200,00		717.371,33
		1	24/11/2011	CASSA		129.000,00		846.371,33
09774	8021			COMP.	665.041,55			665.041,55
				CASSA	498.781,16			498.781,16
09775	8020			COMP.	166.113,95			166.113,95
				CASSA	124.585,46			124.585,46
09775	8021			COMP.	1.495.025,50			1.495.025,50
				CASSA	1.185.602,85			1.185.602,85
09777				COMP.	1.802.326,22			1.802.326,22
				CASSA	1.136.966,22			1.136.966,22
		1	24/11/2011	CASSA		665.360,00		1.802.326,22
09779				COMP.	579.823,05			579.823,05
				CASSA	244.160,45			244.160,45
		1	24/11/2011	CASSA		335.662,60		579.823,05
09780				COMP.	362.160,58			362.160,58
				CASSA	390.205,34			390.205,34
09783				COMP.	534.303,30			534.303,30
				CASSA	228.649,56			228.649,56
		1	24/11/2011	CASSA		305.653,74		534.303,30
09784				COMP.	8.500.000,00			8.500.000,00
				CASSA	8.500.000,00			8.500.000,00



CAP.	VOCE	PROVEDIMENTO DI VARIAGIONE		CASSA COMP.	STANZIAMENTO INIZIALE	VARIAGIONI IN AUMENTO	VARIAGIONI IN DIMINUZIONE	STANZIAMENTO FINALE
		ORG.	DATA					
09785	8020			CASSA	65.759,93			65.759,93
09785	8021			COMP.	3.134,21			3.134,21
09786				CASSA	68.110,74			68.110,74
				COMP.	2.399.620,45			2.399.620,45
		3	29/07/2011	CASSA	1.799.715,34	599.905,11		1.799.715,34
				CASSA				2.399.620,45
09787				COMP.	11.200.000,00			11.200.000,00
				CASSA	11.200.000,00			11.200.000,00
09788				COMP.	105.629,64			105.629,64
		3	19/09/2011	COMP.		47.081,36		152.711,00
				CASSA	79.222,23			79.222,23
		3	19/09/2011	CASSA		47.081,36		126.303,59
09789		1	24/11/2011	CASSA		26.407,41		152.711,00
				COMP.	5.031.137,90			5.031.137,90
				CASSA	3.674.126,73			3.674.126,73
09790		1	24/11/2011	CASSA		1.357.011,17		5.031.137,90
				COMP.	23.847.000,00			23.847.000,00
		3	16/12/2011	COMP.			100.000,00-	23.747.000,00
		1	24/11/2011	COMP.			4.025.000,00-	19.722.000,00
				CASSA	23.847.000,00			23.847.000,00
		3	16/12/2011	CASSA			100.000,00-	23.747.000,00
09792		1	24/11/2011	CASSA			4.025.000,00-	19.722.000,00
				COMP.	20.658.276,00			20.658.276,00
				CASSA	15.493.707,00			15.493.707,00
09794		1	24/11/2011	CASSA		5.164.569,00		20.658.276,00
				COMP.	3.767.730,50			3.767.730,50



CAP.	VOCE	PROVVEDIMENTO DI VARIAZIONE		CASSA COMP.	STANZIAMENTO INIZIALE	VARIAZIONI IN AUMENTO	VARIAZIONI IN DIMINUZIONE	STANZIAMENTO FINALE
		ORG.	DATA					
09798				CASSA	3.767.730,50			3.767.730,50
				COMP.	18.098.846,16			18.098.846,16
09800				CASSA	18.098.846,16			18.098.846,16
				COMP.	14.202.565,00			14.202.565,00
				CASSA	11.155.468,61			11.155.468,61
09810		3	16/12/2011	CASSA		1.202.464,79		12.357.933,40
				COMP.	516.457,00			516.457,00
09815				CASSA	719.596,61			719.596,61
				COMP.	51.647,00			51.647,00
09830				CASSA	38.735,25			38.735,25
				COMP.	51.647,00			51.647,00
09840				CASSA	38.735,25			38.735,25
				COMP.	4.500.000,00			4.500.000,00
09850				CASSA	3.815.645,41			3.815.645,41
		3	16/12/2011	CASSA		126.763,65		3.942.409,06
				COMP.	2.868.741,00			2.868.741,00
09865				CASSA	2.373.098,68			2.373.098,68
				COMP.	488.228,00			488.228,00
09870				CASSA	376.182,74			376.182,74
				COMP.	22.207.647,00			22.207.647,00
09890				CASSA	18.315.237,76			18.315.237,76
				COMP.	208.098.741,00			208.098.741,00
09899				CASSA	188.141.863,90			188.141.863,90
				COMP.	774.685.350,00			774.685.350,00
09901				CASSA	581.014.012,50			581.014.012,50
				COMP.	386.936.997,00			386.936.997,00
				CASSA	290.202.747,75			290.202.747,75



CAP.	VOCE	PROVEDIMENTO DI VARIAZIONE		CASSA COMP.	STANZIAMENTO INIZIALE	VARIAZIONI IN AUMENTO	VARIAZIONI IN DIMINUZIONE	STANZIAMENTO FINALE
		ORG.	DATA					
09903				COMP.	1.372.115.140,00			1.372.115.140,00
				CASSA	1.670.208.933,95			1.670.208.933,95
<b>TOTALI GENERALI COMPETENZA</b>					6.094.595.003,02	147.367.454,84	82.366.445,21-	6.159.596.012,65
<b>TOTALI GENERALI CASSA</b>					6.304.619.578,01	320.931.145,08	177.327.360,21-	6.448.223.362,88





**Allegato E**

**RICLASSIFICAZIONE DELLA SPESA  
PER CATEGORIE SECONDO  
L'ANALISI ECONOMICA PER  
L'ESERCIZIO FINANZIARIO 2011**

TITOLO	Categoria Economica	Descrizione Categoria Economica	Residui Iniziali	Stanziamiento di competenza	Stanziamiento di cassa	Pagamenti residui	Pagamenti competenza	Totale Pagamenti	Residui anni precedenti	Residui da riportare anno competenza
TITOLO 0 - Parte Speciale				282.955.532,96						
TITOLO 0 - Parte Speciale Totale				282.955.532,96						
TITOLO I - Spese Correnti			93.000,00	8.921.011,68	9.014.011,68	34.106,13	8.839.384,94	8.875.491,07		6.000,00
1.1		Servizi degli organi costituzionali della Region								
1.2		Personale in attività di servizio	15.437.550,88	79.266.835,49	93.780.580,27	8.835.251,49	68.149.785,87	76.995.037,36	1.877.723,20	6.660.125,91
1.3		Personale in quiescenza		103.291,00						
1.4		Acquisto di beni e servizi	27.104.868,44	72.281.029,88	83.928.562,01	14.355.711,04	14.568.861,16	28.914.572,20	11.317.348,84	15.902.525,48
1.5		Trasferimenti	176.118.158,83	2.075.226.434,03	2.135.226.478,63	107.232.180,94	1.737.659.891,34	1.844.892.072,28	67.391.323,35	102.104.831,73
1.6		Interessi		30.885.396,23	30.170.657,50		26.413.102,65	26.413.102,65		
1.7		Poste correttive e compensative delle entità	150.397,15	19.999.243,36	15.322.342,12	148.883,71	137.992,84	266.876,55	1.285,16	820.780,81
1.8		Ammortamenti								
1.9		Somme non attribuibili	1.546.695,60	32.033.635,38	346.857.580,53	1.075.708,72	22.619.711,86	23.695.420,58	333.642,23	1.997.874,06
TITOLO I - Spese Correnti Totale				146.000,00	146.000,00			146.000,00		
TITOLO II - Spese di Investimento			220.450.888,90	2.318.996.877,05	2.714.549.503,74	131.681.842,03	1.876.524.730,66	2.010.206.572,69	80.921.322,76	127.481.937,99
2.1		Beni e opere immobiliari a carico dir della Region	43.630.025,73	77.289.981,92	100.109.829,01	13.501.662,27	8.512.074,50	22.013.736,77	29.744.827,93	10.418.680,43
2.3		Trasferimenti	313.035.128,01	633.352.163,50	784.357.576,95	77.567.889,32	67.353.902,03	144.921.791,35	228.545.899,36	134.424.327,13
2.4		Partecipazioni azionarie e conferimenti	566.667,00	170.000,00	736.667,00	566.667,00	166.667,00	733.334,00		
2.5		Concessione di crediti e anticipazioni per finalità produttive	306.667,81	3.087.697,23	2.881.458,88	68.576,67	257.216,05	325.794,72	224.319,14	
2.7		Somme non attribuibili	2.448.114,51	3.933.275,33	4.897.261,12	792.333,18	596.373,87	1.386.707,05	1.653.281,33	642.957,21
TITOLO II - Spese di Investimento Totale			359.986.603,06	717.833.117,98	892.882.792,96	92.497.130,44	76.886.233,45	169.383.363,89	260.168.126,76	145.485.964,77
TITOLO III - Spese per rimborso di Mutui e Prestiti			70.000,00	73.087.324,66	73.061.579,33	67.740,40	49.291.524,45	49.359.264,85	2.259,60	67.367,96
TITOLO III - Spese per rimborso di Mutui e Prestiti Totale			70.000,00	73.087.324,66	73.061.579,33	67.740,40	49.291.524,45	49.359.264,85	2.259,60	67.367,96
TITOLO IV - Spese per Contabilità Speciali			928.201.780,26	2.786.723.160,00	2.767.729.486,85	289.688.275,08	303.649.019,28	593.337.294,36	638.272.759,87	225.104.924,06
TITOLO IV - Spese per Contabilità Speciali Totale			928.201.780,26	2.786.723.160,00	2.767.729.486,85	289.688.275,08	303.649.019,28	593.337.294,36	638.272.759,87	225.104.924,06
Totale complessivo			1.508.709.072,22	6.189.566.072,85	6.448.223.362,88	513.934.867,96	2.308.351.507,84	2.822.266.485,79	979.364.469,01	488.160.194,80





TITOLO	Categoria Economica	Descrizione Categoria Economica	Residui di Stanziamento	Totale Residui da riportare	Impegni	Residui eliminati per prescrizione o insussistenza	Residui eliminati per perenzione	Totale residui eliminati	Economie su stanziamento di competenza	Economie su stanziamento di cassa
TITOLO 0 - Parte Speciale										
TITOLO 0 - Parte Speciale Totale										
TITOLO I - Spese Correnti										
1.1		Servizi degli organi costituzionali della Region	-	6.000,00	-	58.893,87	-	58.893,87	262.956.532,96	140.520,61
1.2		Personale in attività di servizio	-	8.537.849,11	74.809.911,78	4.724.475,67	100,52	4.724.576,19	4.456.923,71	16.795.542,91
1.3		Personale in quiescenza	-	-	-	-	-	-	103.291,00	103.291,00
1.4		Acquisto di beni e servizi	-	27.219.974,32	30.461.386,64	316.908,78	1.114.917,78	1.431.826,56	41.819.643,24	55.013.989,81
1.5		Trasferimenti	-	169.496.255,08	1.839.764.823,07	1.046.261,56	448.392,98	1.494.654,54	235.595.610,96	290.334.406,35
1.6		Interessi	-	-	26.413.102,65	-	-	-	4.472.293,58	3.757.554,85
1.7		Spese creditive e compensative delle entrate	-	822.065,97	958.773,65	-	228,28	228,28	19.040.469,71	15.035.465,57
1.8		Ammortamenti	-	-	-	-	-	-	-	-
1.9		Somme non attribuibili	-	2.331.216,29	24.617.285,92	37.344,65	100.000,00	137.344,65	7.416.349,46	323.162.159,95
TITOLO I - Spese Correnti Totale										
2.1		Beni e opere immobiliari a carico dir.della Region	-	208.413.260,77	2.008.016.688,65	6.185.894,53	1.663.639,56	7.847.524,09	312.990.208,40	704.342.331,05
2.3		Trasferimenti	-	40.163.308,36	18.930.754,93	210.990,47	1.727.456,06	383.735,53	58.359.226,99	78.096.092,24
2.4		Partecipazioni azionarie e conferimenti	-	363.205.794,00	202.013.797,67	4.961.860,54	1.959.479,79	6.921.340,33	431.338.365,83	639.635.785,60
2.5		Concessione di crediti e anticipazioni per finalità produttive	-	-	168.667,00	-	-	-	3.333,00	3.333,00
2.7		Somme non attribuibili	-	224.319,14	257.216,05	13.770,00	-	13.770,00	2.830.481,18	2.255.664,16
TITOLO II - Spese di Investimento										
TITOLO II - Spese di Investimento Totale										
2.7		Somme non attribuibili	-	2.296.238,54	1.239.331,08	-	2.500,00	2.500,00	2.893.944,25	3.508.554,07
TITOLO III - Spese per rimborso di Mutui e Prestiti										
TITOLO III - Spese per rimborso di Mutui e Prestiti Totale										
2.7		Mutui e Prestiti	-	405.889.660,04	222.807.766,73	5.186.621,01	2.134.724,85	7.321.345,86	495.225.351,25	723.499.429,07
TITOLO IV - Spese per Contabilità Speciali										
TITOLO IV - Spese per Contabilità Speciali Totale										
2.7		Spese per Contabilità Speciali	-	69.627,58	49.358.892,43	-	-	-	23.728.432,23	23.702.314,48
TITOLO V - Spese per Contabilità Speciali										
TITOLO V - Spese per Contabilità Speciali Totale										
2.7		Spese per Contabilità Speciali	-	863.377.683,93	528.753.943,34	79.008,73	161.736,58	240.745,31	2.257.969.216,66	2.174.392.192,49
TOTALE complessivo										
			235.568,51	1.477.750.232,33	2.806.737.271,15	11.449.514,27	3.960.100,99	15.409.615,26	3.392.956.741,50	3.625.935.897,05



**Allegato F**

**RICLASSIFICAZIONE DELLA SPESA  
PER SEZIONI SECONDO L'ANALISI  
FUNZIONALE PER L'ESERCIZIO  
FINANZIARIO 2011**



TITOLO	Sezione	Residui iniziali	Stanziamiento di competenza	Stanziamiento di cassa	Pagamenti residui	Pagamenti competenza	Totale Pagamenti	Residui anni precedenti	Residui da riportare alla competenza
TITOLO 0 - Parte Speciale									
TITOLO 0 - Parte Speciale Totale									
TITOLO I - Spese Correnti									
S01 - Amministrazione generale		29.832.968,14	128.984.657,16	156.248.366,37	16.189.809,87	105.575.808,29	123.565.418,16	5.669.925,21	18.018.968,91
S04 - Sicurezza pubblica			166.469,52	168.469,52					
S06 - Istruzione e cultura		5.637.614,32	27.091.073,93	30.692.240,43	4.573.895,14	21.953.166,81	26.527.061,95	960.664,41	4.881.529,52
S07 - Azioni e interventi nel campo delle abitazioni		880.941,68	1.149.760,31	1.545.638,17	650.398,97	167.984,08	818.363,05	222.000,00	616.146,23
S08 - Azioni e interventi nel campo sociale		97.880.539,20	1.866.707.457,95	1.887.505.704,86	55.960.437,31	1.604.818.195,29	1.660.778.632,60	41.250.783,26	33.799.971,90
S09 - Trasporti e comunicazioni		28.015.427,45	100.578.637,64	113.395.361,17	23.872.529,76	67.799.019,81	93.671.549,59	2.116.377,57	26.626.054,10
S10 - Azioni e interventi nel campo economico		54.738.397,48	93.079.464,62	115.207.846,08	24.948.633,03	24.168.272,72	49.116.860,75	28.914.817,83	28.988.970,00
S11 - Interventi a favore della finanza locale		1.010.000,00	20.087.536,10	15.823.652,08	10.000,00		10.000,00		1.050.000,00
S12 - Oneri non ripartibili		2.454.900,63	79.018.268,98	391.684.491,52	1.476.337,93	53.956.580,20	55.434.888,13	786.754,50	14.218.960,55
TITOLO I - Spese Correnti Totale		220.450.688,90	2.318.996.877,05	2.714.549.503,74	131.681.842,03	1.878.524.730,66	2.010.206.572,69	80.921.322,78	127.491.937,99
TITOLO II - Spese di Investimento									
S01 - Amministrazione generale		17.790.084,52	5.731.760,70	22.850.046,30	5.032.267,54	374.808,09	5.407.065,63	12.722.716,00	2.702.931,13
S06 - Istruzione e cultura		14.505.251,86	5.957.030,28	15.451.490,98	5.347.190,72	465.829,23	5.813.019,95	9.038.766,76	1.505.215,23
S07 - Azioni e interventi nel campo delle abitazioni		39.763.155,37	97.153.712,03	109.353.444,65	6.978.941,91	9.818.303,35	16.797.245,26	32.395.885,26	40.286.888,19
S08 - Azioni e interventi nel campo sociale		21.334.432,70	15.902.055,63	27.985.377,70	6.323.184,64	2.508.224,23	8.831.408,87	15.010.505,80	11.863.907,26
S09 - Trasporti e comunicazioni		84.712.594,85	65.590.791,63	116.922.107,96	15.100.391,19	7.098.901,64	22.199.192,83	67.103.382,36	32.519.431,31
S10 - Azioni e interventi nel campo economico		158.288.511,34	384.995.887,88	470.166.902,22	43.653.536,27	54.002.380,38	97.655.916,65	110.386.026,68	42.402.168,28
S11 - Interventi a favore della finanza locale		231.793,00	72.303,00	228.072,00				231.793,00	72.303,00
S12 - Oneri non ripartibili		23.360.779,42	139.510.400,73	127.026.175,05	10.061.728,17	2.344.015,77	12.405.743,94	13.279.050,90	13.424.584,98
TITOLO II - Spese di Investimento Totale		359.966.603,06	717.833.117,98	892.882.792,96	92.497.130,44	76.866.233,45	169.383.363,89	260.168.126,76	145.485.964,77
TITOLO III - Spese per rimborso di Mutui e Prestiti									
S12 - Oneri non ripartibili		70.000,00	73.087.324,66	73.061.579,33	67.740,40	49.391.524,45	49.359.264,85	2.259,60	67.367,98
TITOLO III - Spese per rimborso di Mutui e Prestiti Totale		70.000,00	73.087.324,66	73.061.579,33	67.740,40	49.391.524,45	49.359.264,85	2.259,60	67.367,98
TITOLO IV - Spese per Contabilità Speciali									
S12 - Oneri non ripartibili		928.201.780,26	2.786.723.160,00	2.767.729.486,85	289.688.275,08	303.649.019,28	593.337.294,36	638.272.759,87	225.104.924,06
TITOLO IV - Spese per Contabilità Speciali Totale		928.201.780,26	2.786.723.160,00	2.767.729.486,85	289.688.275,08	303.649.019,28	593.337.294,36	638.272.759,87	225.104.924,06
Totale complessivo		1.508.709.072,22	6.159.596.012,65	6.448.223.362,88	513.934.987,95	2.308.351.507,84	2.822.286.495,79	979.364.469,01	498.150.194,80

TITOLO	Sezione	Residui di Stanziamento	Totale Residui da riportare	Impegni	Residui eliminati per prescrizione o insussistenza	Residui eliminati per perenzione	Totale residui eliminati	Economie su stanziamento di competenza	Economie su stanziamento di cassa
Titolo 0 - Parte Speciale		-	-	-	-	-	-	-	-
Titolo 0 - Parte Speciale Totale		-	-	-	-	-	-	-	-
Titolo I - Spese Correnti		-	-	-	-	-	-	-	-
S01 - Amministrazione generale			23.686.514,12	123.394.397,20	4.915.975,84	1.057.457,22	5.973.433,06	5.990.259,96	32.682.946,21
S04 - Sicurezza pubblica			5.842.193,93	26.834.696,33	50.349,77	52.705,00	103.054,77	168.489,32	168.489,32
S06 - Istruzione e cultura			838.146,23	784.110,31	848,74	7.693,97	8.542,71	262.377,60	4.165.178,48
S07 - Azioni e interventi nel campo delle politiche sociali			75.050.755,16	1.638.618.167,19	643.665,82	25.652,61	669.318,63	228.089.290,16	226.727.072,26
S09 - Trasporti e comunicazioni			27.742.431,67	93.425.073,91	1.869,40	24.651,70	26.520,10	7.153.563,73	19.693.811,58
S10 - Azioni e interventi nel campo economico			57.913.787,83	53.167.197,72	509.696,04	385.250,58	874.946,62	39.912.266,90	66.090.985,33
S11 - Interventi a favore della finanza pubblica			2.050.000,00	1.050.000,00	-	-	-	19.037.536,10	15.815.652,08
S12 - Oneri non ripartibili			13.005.115,09	68.178.910,73	61.479,92	130.228,28	191.708,20	10.841.376,13	396.429.605,39
			282.316,78	566.115,24	-	-	-	1.358.398,50	1.841.719,28
<b>Titolo I - Spese Correnti Totale</b>			<b>208.413.260,77</b>	<b>2.006.016.668,65</b>	<b>6.193.884,53</b>	<b>1.663.639,56</b>	<b>7.847.524,09</b>	<b>312.980.208,40</b>	<b>704.342.931,05</b>
Titolo II - Spese di investimento			15.425.647,13	3.077.739,22	35.110,98	-	35.110,98	2.654.021,48	17.442.980,67
S06 - Istruzione e cultura			10.543.981,99	1.971.044,46	6.478,00	112.816,38	119.294,38	3.985.985,62	9.618.471,03
S07 - Azioni e interventi nel campo delle politiche sociali			72.662.773,45	50.085.191,54	211.762,84	176.565,36	388.328,20	47.068.520,49	92.556.199,39
S08 - Azioni e interventi nel campo sociale		215.568,51	27.089.981,57	14.587.700,00	742,26	-	742,26	1.314.355,63	19.153.968,83
S09 - Trasporti e comunicazioni			99.622.813,67	39.618.332,95	1.600.040,73	908.880,57	2.508.921,30	25.972.458,68	94.722.915,13
S10 - Azioni e interventi nel campo economico			152.788.194,96	96.404.548,66	3.312.485,85	936.462,54	4.248.948,39	288.591.339,22	372.510.985,57
S11 - Interventi a favore della finanza locale			304.096,00	72.303,00	-	-	-	-	228.072,00
S12 - Oneri non ripartibili		20.000,00	26.723.635,88	15.788.600,75	20.000,35	-	20.000,35	123.721.799,98	114.620.431,11
			728.535,39	1.002.306,15	-	-	-	1.916.869,95	2.645.405,34
<b>Titolo II - Spese di Investimento Totale</b>			<b>405.889.660,04</b>	<b>222.607.766,73</b>	<b>5.196.621,01</b>	<b>2.134.724,85</b>	<b>7.321.345,86</b>	<b>495.225.351,25</b>	<b>723.499.428,07</b>
Titolo III - Spese per rimborso di Mutui e Prestiti			69.627,59	49.358.892,43	-	-	-	23.728.432,23	23.702.314,48
<b>Titolo III - Spese per rimborso di Mutui e Prestiti Totale</b>			<b>69.627,59</b>	<b>49.358.892,43</b>				<b>23.728.432,23</b>	<b>23.702.314,48</b>
Titolo IV - Spese per Contabilità Speciali			863.377.683,93	528.753.943,34	79.008,73	161.736,58	240.745,31	2.257.969.216,66	2.174.392.192,49
<b>Titolo IV - Spese per Contabilità Speciali Totale</b>			<b>863.377.683,93</b>	<b>528.753.943,34</b>	<b>79.008,73</b>	<b>161.736,58</b>	<b>240.745,31</b>	<b>2.257.969.216,66</b>	<b>2.174.392.192,49</b>
<b>Totale complessivo</b>			<b>1.477.750.232,32</b>	<b>2.806.737.271,15</b>	<b>11.449.514,27</b>	<b>3.960.100,99</b>	<b>15.409.615,26</b>	<b>3.352.858.741,50</b>	<b>3.625.836.867,09</b>





**Allegato G**

**RICLASSIFICAZIONE DELLA SPESA  
PER SEZIONI E PER CATEGORIE  
SECONDO L'ANALISI FUNZIONALE  
PER L'ESERCIZIO FINANZIARIO 2011**







**Allegato H**

**RENDICONTO GENERALE  
ESERCIZIO FINANZIARIO ANNO 2011**

- RIEPILOGO AL 31 DICEMBRE 2011 DEI  
RESIDUI ATTIVI DEGLI ESERCIZI 2010  
E PRECEDENTI DELLA COMPETENZA  
DELL'ANNO 2011
  
- PROSPETTO DI CLASSIFICAZIONE DEI  
RESIDUI ATTIVI PREVISTI DALL'ART.  
81 COMMA 2 DELLA LEGGE  
REGIONALE N. 13/2000



ANNO	TITOLO	CAPITOLO	VOCE	INIZIALE	ACCERTAMENTI	RISCOSSIONI	RESIDUI ALLA CHIUSURA ESERCIZIO	MAGGIORI ENTRATE
1981	3	2750		326.281,98	326.281,98	0,00	326.281,98	0,00
<b>1981 Totale</b>				<b>326.281,98</b>	<b>326.281,98</b>	<b>0,00</b>	<b>326.281,98</b>	<b>0,00</b>
1986	6	3850		2.341,53	2.341,53	0,00	2.341,53	0,00
<b>1986 Totale</b>				<b>2.341,53</b>	<b>2.341,53</b>	<b>0,00</b>	<b>2.341,53</b>	<b>0,00</b>
1991	4	1190		62.485,79	62.485,79	0,00	62.485,79	0,00
1991	2	1902		67.152,00	67.152,00	0,00	67.152,00	0,00
<b>1991 Totale</b>				<b>129.637,79</b>	<b>129.637,79</b>	<b>0,00</b>	<b>129.637,79</b>	<b>0,00</b>
1992	3	2520		112.100,07	112.100,07	0,00	112.100,07	0,00
1992	6	3850		20.101,77	20.101,77	0,00	20.101,77	0,00
<b>1992 Totale</b>				<b>132.201,84</b>	<b>132.201,84</b>	<b>0,00</b>	<b>132.201,84</b>	<b>0,00</b>
1993	3	2520		111.038,23	111.038,23	0,00	111.038,23	0,00
1993	6	3850		94.193,94	45.326,07	0,00	45.326,07	0,00
<b>1993 Totale</b>				<b>205.232,17</b>	<b>156.364,30</b>	<b>0,00</b>	<b>156.364,30</b>	<b>0,00</b>
1994	4	1904		942.555,94	942.555,94	0,00	942.555,94	0,00
<b>1994 Totale</b>				<b>942.555,94</b>	<b>942.555,94</b>	<b>0,00</b>	<b>942.555,94</b>	<b>0,00</b>
1995	4	750		114.039,91	114.039,91	0,00	114.039,91	0,00
1995	2	1930		46.006,12	46.006,12	0,00	46.006,12	0,00
1995	4	2315		1.864.630,31	1.864.630,31	0,00	1.864.630,31	0,00
<b>1995 Totale</b>				<b>2.024.676,34</b>	<b>2.024.676,34</b>	<b>0,00</b>	<b>2.024.676,34</b>	<b>0,00</b>
1996	4	1871		172.862,09	172.862,09	0,00	172.862,09	0,00
1996	2	2789		216.083,37	216.083,37	0,00	216.083,37	0,00
1996	2	2798		85.558,32	85.558,32	0,00	85.558,32	0,00
1996	6	3850		3.517,04	3.517,04	0,00	3.517,04	0,00
<b>1996 Totale</b>				<b>478.020,82</b>	<b>478.020,82</b>	<b>0,00</b>	<b>478.020,82</b>	<b>0,00</b>
1997	4	1884		6.197.482,79	6.197.482,79	0,00	6.197.482,79	0,00
1997	4	1907		2.086.066,83	2.086.066,83	0,00	2.086.066,83	0,00
1997	4	2430		67.309,83	67.309,83	0,00	67.309,83	0,00
1997	4	2783		711.923,63	711.923,63	0,00	711.923,63	0,00
1997	2	2789		206.582,76	206.582,76	0,00	206.582,76	0,00
1997	2	2798		180.759,91	180.759,91	0,00	180.759,91	0,00
1997	3	2800		2.988,63	2.988,63	0,00	2.988,63	0,00
1997	4	2803		29.531,32	29.531,32	0,00	29.531,32	0,00
1997	3	3060		522.838,54	0,00	0,00	0,00	0,00
<b>1997 Totale</b>				<b>10.005.484,24</b>	<b>9.482.645,70</b>	<b>0,00</b>	<b>9.482.645,70</b>	<b>0,00</b>
1998	4	1158		413.165,52	413.165,52	0,00	413.165,52	0,00
1998	4	1907		694.056,21	694.056,21	0,00	694.056,21	0,00
1998	4	2006		78.833,19	78.833,19	0,00	78.833,19	0,00



ANNO	TITOLO	CAPITOLO	VOCE	INIZIALE	ACCERTAMENTI	RISCOSSIONI	RESIDUI ALLA CHIUSURA ESERCIZIO	MAGGIORI ENTRATE
1998	2	2789		206.582,76	206.582,76	0,00	206.582,76	0,00
1998	4	2795		3.733.943,90	3.733.943,90	0,00	3.733.943,90	0,00
1998	2	2798		180.759,91	180.759,91	0,00	180.759,91	0,00
1998	3	2800		4.022,11	4.022,11	0,00	4.022,11	0,00
1998	4	2807		23.061,90	23.061,90	0,00	23.061,90	0,00
1998	2	2814		404.521,10	404.521,10	0,00	404.521,10	0,00
1998	5	3212		43.876,96	0,00	0,00	0,00	0,00
<b>1998 Totale</b>				<b>5.782.823,56</b>	<b>5.738.946,60</b>	<b>0,00</b>	<b>5.738.946,60</b>	<b>0,00</b>
1999	4	1156		3.047.095,70	3.047.095,70	0,00	3.047.095,70	0,00
1999	4	1918		665.041,55	665.041,55	0,00	665.041,55	0,00
1999	2	1940		275.600,51	275.600,51	275.600,51	0,00	0,00
1999	2	1945		51.262,64	0,00	0,00	0,00	0,00
1999	4	1973		159.939,81	159.939,81	148.870,36	11.069,45	0,00
1999	4	2642		440.537,73	440.537,73	0,00	440.537,73	0,00
1999	4	2775		1.929,94	1.929,94	0,00	1.929,94	0,00
1999	6	3850		1.152,37	1.115,52	1.115,52	0,00	0,00
<b>1999 Totale</b>				<b>4.642.560,25</b>	<b>4.591.260,76</b>	<b>425.586,39</b>	<b>4.165.674,37</b>	<b>0,00</b>
2000	4	660		1.865.359,75	1.865.359,75	0,00	1.865.359,75	0,00
2000	4	1433		774.685,35	774.685,35	0,00	774.685,35	0,00
2000	2	2944		119.856,01	119.856,01	0,00	119.856,01	0,00
2000	2	2945		205.376,83	205.376,83	0,00	205.376,83	0,00
2000	3	2978		1.570,66	1.570,66	0,00	1.570,66	0,00
2000	6	3850		1.969,27	1.725,50	0,00	1.725,50	0,00
<b>2000 Totale</b>				<b>2.968.817,87</b>	<b>2.968.574,10</b>	<b>0,00</b>	<b>2.968.574,10</b>	<b>0,00</b>
2001	1	100		38.274,47	38.274,47	38.274,47	0,00	0,00
2001	2	1945		65.418,14	17.004,14	0,00	17.004,14	0,00
2001	4	2308		51.509,32	51.509,32	0,00	51.509,32	0,00
2001	4	2320		1.965.287,41	1.965.287,41	0,00	1.965.287,41	0,00
2001	3	2800		6.895,73	6.895,73	6.895,73	0,00	0,00
2001	3	2978		1.570,66	1.570,66	0,00	1.570,66	0,00
2001	3	3050		2.014,18	0,00	0,00	0,00	0,00
2001	5	3234		131.733,53	131.733,53	0,00	131.733,53	0,00
2001	6	3350		1.960,91	1.960,91	0,00	1.960,91	0,00
2001	6	3400		206,58	206,58	206,58	0,00	0,00
2001	6	3600		34.799,95	17.911,20	0,00	17.911,20	0,00
2001	6	3700		2.706,37	0,00	0,00	0,00	0,00
2001	6	3850		38,32	38,32	0,00	38,32	0,00
<b>2001 Totale</b>				<b>2.302.415,57</b>	<b>2.232.392,27</b>	<b>45.376,78</b>	<b>2.187.015,49</b>	<b>0,00</b>
2002	1	100		28.425,01	28.425,01	28.425,01	0,00	0,00



ANNO	TITOLO	CAPITOLO	VOCE	INIZIALE	ACCERTAMENTI	RISCOSSIONI	RESIDUI ALLA CHIUSURA ESERCIZIO	MAGGIORI ENTRATE
2002	2	2026		1.136,00	0,00	0,00	0,00	0,00
2002	4	2095		3.602,82	3.602,82	0,00	3.602,82	0,00
2002	4	2949		969.427,69	969.427,69	0,00	969.427,69	0,00
2002	3	2978		1.570,66	1.570,66	0,00	1.570,66	0,00
2002	2	2986		102.800,00	0,00	0,00	0,00	0,00
2002	6	3400		1.136,19	1.136,19	929,61	206,58	0,00
2002	6	3600		3.533,65	3.533,65	0,00	3.533,65	0,00
2002	6	3700		16.225,83	8.881,38	0,00	8.881,38	0,00
2002	6	3850		30.763,41	30.620,41	1.032,91	29.587,50	0,00
<b>2002 Totale</b>				<b>1.158.621,26</b>	<b>1.047.197,81</b>	<b>30.387,53</b>	<b>1.016.810,28</b>	<b>0,00</b>
2003	1	100		39.281,90	62.805,91	62.805,91	0,00	23.524,01
2003	1	155		621.851,47	621.851,47	0,00	621.851,47	0,00
2003	2	1140		27.279,94	27.279,94	0,00	27.279,94	0,00
2003	2	1142		92.586,10	92.586,10	83.463,99	9.122,11	0,00
2003	2	1143		12.020,68	12.020,68	0,00	12.020,68	0,00
2003	4	1866		7.390,41	7.390,41	7.390,41	0,00	0,00
2003	2	2021		3.003,60	0,00	0,00	0,00	0,00
2003	2	2029		203,35	0,00	0,00	0,00	0,00
2003	4	2095		63.240,00	63.240,00	0,00	63.240,00	0,00
2003	4	2096		30.372,49	30.372,49	0,00	30.372,49	0,00
2003	2	2130		27.279,94	27.279,94	0,00	27.279,94	0,00
2003	2	2132		92.586,11	92.586,11	83.399,19	9.186,92	0,00
2003	2	2133		2.348,55	2.348,55	0,00	2.348,55	0,00
2003	2	2326		1.541,03	1.541,03	0,00	1.541,03	0,00
2003	2	2350		475,97	0,00	0,00	0,00	0,00
2003	3	2978		1.570,66	1.570,66	0,00	1.570,66	0,00
2003	5	3204		1.791.037,33	1.791.037,33	0,00	1.791.037,33	0,00
2003	6	3700		2.866,43	2.866,43	0,00	2.866,43	0,00
2003	6	3850		92.674,82	829,53	241,89	587,64	0,00
<b>2003 Totale</b>				<b>2.909.610,78</b>	<b>2.837.606,58</b>	<b>237.301,39</b>	<b>2.600.305,19</b>	<b>23.524,01</b>
2004	1	100		76.253,63	76.408,79	76.408,79	0,00	155,16
2004	1	155		1.265.979,59	1.265.979,59	0,00	1.265.979,59	0,00
2004	2	814		536.942,00	536.942,00	0,00	536.942,00	0,00
2004	4	1866		78.189,15	78.189,15	0,00	78.189,15	0,00
2004	4	1923		12.595.278,18	12.595.278,18	3.136.016,48	9.459.261,70	0,00
2004	4	1991		8.465.599,20	8.465.599,20	0,00	8.465.599,20	0,00
2004	2	2034		96.272,54	95.711,27	0,00	95.711,27	0,00
2004	2	2036		6.575,88	6.575,32	6.575,32	0,00	0,00
2004	2	2037		3.343,18	3.343,18	0,00	3.343,18	0,00



ANNO	TITOLO	CAPITOLO	VOCE	INIZIALE	ACCERTAMENTI	RISCOSSIONI	RESIDUI ALLA CHIUSURA ESERCIZIO	MAGGIORI ENTRATE
2004	4	2068		1.923.282,56	1.923.282,56	547.069,13	1.376.213,43	0,00
2004	4	2069		1.307.456,00	1.307.456,00	0,00	1.307.456,00	0,00
2004	4	2071		10.236.999,20	10.236.999,20	1.500.000,00	8.736.999,20	0,00
2004	4	2081		932.500,00	932.500,00	715.908,37	216.591,63	0,00
2004	4	2095		43.890,00	43.890,00	0,00	43.890,00	0,00
2004	4	2096		45.850,00	45.850,00	0,00	45.850,00	0,00
2004	4	2113		90.000,00	90.000,00	90.000,00	0,00	0,00
2004	2	2121		44.762,15	44.762,15	44.762,15	0,00	0,00
2004	2	2126		3.343,17	3.343,17	0,00	3.343,17	0,00
2004	2	2127		43.210,24	43.210,26	43.210,26	0,02	0,02
2004	2	2336		63.000,00	0,00	0,00	0,00	0,00
2004	3	2460		154.937,07	154.937,07	0,00	154.937,07	0,00
2004	4	2660		227.192,05	227.192,05	0,00	227.192,05	0,00
2004	4	2661		340.660,70	340.660,70	0,00	340.660,70	0,00
2004	4	2891		1.300.000,00	1.300.000,00	0,00	1.300.000,00	0,00
2004	3	2978		4.711,98	4.711,98	0,00	4.711,98	0,00
2004	6	3400		309,87	309,87	309,87	0,00	0,00
2004	6	3700		18.783,33	18.783,33	0,00	18.783,33	0,00
2004	6	3850		1.073,28	1.073,28	0,00	1.073,28	0,00
<b>2004 Totale</b>				<b>39.906.394,95</b>	<b>39.842.988,30</b>	<b>6.160.260,37</b>	<b>33.682.727,93</b>	<b>155,18</b>
2005	1	100		92.956,14	92.958,76	92.958,76	0,00	2,62
2005	1	155		286.377,22	286.377,22	0,00	286.377,22	0,00
2005	4	1001		340.143,00	340.143,00	0,00	340.143,00	0,00
2005	2	1100		9.900,00	9.900,00	0,00	9.900,00	0,00
2005	2	1134		8.218,91	8.218,91	0,00	8.218,91	0,00
2005	4	1161		19.971,52	19.971,52	0,00	19.971,52	0,00
2005	4	1444		389.402,00	389.402,00	0,00	389.402,00	0,00
2005	4	1820		213.998,67	213.998,67	0,00	213.998,67	0,00
2005	4	1857		7.760.000,00	7.760.000,00	2.000.000,00	5.760.000,00	0,00
2005	4	1862		1.239.497,00	1.239.497,00	0,00	1.239.497,00	0,00
2005	2	1948		836.995,74	836.995,74	0,00	836.995,74	0,00
2005	2	1949		684.814,69	684.814,69	0,00	684.814,69	0,00
2005	4	1955		4.056.591,40	4.056.591,40	1.200.000,00	2.856.591,40	0,00
2005	2	2059		106.378,56	106.378,56	106.378,56	0,00	0,00
2005	2	2061		39,86	0,00	0,00	0,00	0,00
2005	4	2067		9.569.577,62	9.569.577,62	0,00	9.569.577,62	0,00
2005	4	2078		1.010.000,00	1.010.000,00	0,00	1.010.000,00	0,00
2005	4	2082		216.065,60	216.065,60	0,00	216.065,60	0,00
2005	4	2095		1.760,00	1.760,00	0,00	1.760,00	0,00



ANNO	TITOLO	CAPITOLO	VOCE	INIZIALE	ACCERTAMENTI	RISCOSSIONI	RESIDUI ALLA CHIUSURA ESERCIZIO	MAGGIORI ENTRATE
2005	4	2096		2.510,00	2.510,00	0,00	2.510,00	0,00
2005	4	2143		12.903,39	12.903,39	0,00	12.903,39	0,00
2005	4	2144		18.433,94	18.433,94	0,00	18.433,94	0,00
2005	2	2151		30.506,37	30.506,37	0,00	30.506,37	0,00
2005	2	2332		832,04	832,04	0,00	832,04	0,00
2005	3	2978		4.711,98	4.711,98	0,00	4.711,98	0,00
2005	6	3600		8.473,01	8.473,01	0,00	8.473,01	0,00
2005	6	3700		32.622,20	32.622,20	0,00	32.622,20	0,00
2005	6	3850		4.924,94	4.922,94	141,75	4.781,19	0,00
<b>2005 Totale</b>				<b>26.958.605,80</b>	<b>26.958.566,56</b>	<b>3.399.479,07</b>	<b>23.559.087,49</b>	<b>2,62</b>
2006	1	100		178.388,63	178.388,63	156.654,10	21.734,53	0,00
2006	1	155		40.770,17	40.770,17	0,00	40.770,17	0,00
2006	2	814		51.508,93	51.508,93	0,00	51.508,93	0,00
2006	2	1139		311.706,73	303.217,80	0,00	303.217,80	0,00
2006	4	1161		89.816,22	89.816,22	0,00	89.816,22	0,00
2006	4	1934		451.674,83	451.674,83	451.674,83	0,00	0,00
2006	2	1935		5.058.142,25	5.058.141,86	5.058.141,86	0,00	0,00
2006	2	1936		5.173.100,00	5.173.100,00	5.173.100,00	0,00	0,00
2006	4	1956		4.160.000,00	4.160.000,00	3.200.000,00	960.000,00	0,00
2006	2	1962		370.500,00	370.500,00	370.500,00	0,00	0,00
2006	2	2066		4.000,00	4.000,00	0,00	4.000,00	0,00
2006	4	2067		1.182.300,00	1.182.300,00	600.000,00	582.300,00	0,00
2006	4	2083		4.974.162,60	4.974.162,60	1.635.204,00	3.338.958,60	0,00
2006	2	2091		19.039,25	20.109,45	20.109,45	0,00	1.070,20
2006	4	2097		370.780,33	370.780,33	0,00	370.780,33	0,00
2006	4	2098		260.331,05	260.331,05	0,00	260.331,05	0,00
2006	4	2105		966.000,00	966.000,00	842.173,34	123.826,66	0,00
2006	4	2109		44.248,44	44.248,44	0,00	44.248,44	0,00
2006	4	2111		7.851.470,35	7.851.471,35	7.851.471,35	0,00	1,00
2006	4	2113		8.312.187,50	8.312.187,50	8.312.187,50	0,00	0,00
2006	2	2118		18.072,93	19.143,11	19.143,11	0,00	1.070,18
2006	2	2129		32.410,99	32.410,99	0,00	32.410,99	0,00
2006	4	2143		20.440,00	20.440,00	0,00	20.440,00	0,00
2006	4	2144		29.200,00	29.200,00	0,00	29.200,00	0,00
2006	2	2203		71.927,10	71.927,10	71.927,10	0,00	0,00
2006	2	2312		1.002.955,83	1.002.955,83	1.002.955,83	0,00	0,00
2006	2	2350		37.716,56	37.665,97	37.665,97	0,00	0,00
2006	3	2752		359.055,21	0,00	0,00	0,00	0,00
2006	3	2978		10.994,60	10.994,60	0,00	10.994,60	0,00



ANNO	TITOLO	CAPITOLO	VOCE	INIZIALE	ACCERTAMENTI	RISCOSSIONI	RESIDUI ALLA CHIUSURA ESERCIZIO	MAGGIORI ENTRATE
2006	6	3400		309,87	309,87	0,00	309,87	0,00
2006	6	3700		6.986,43	6.984,07	0,00	6.984,07	0,00
2006	6	3850		5.499,77	5.483,80	3.308,58	2.175,22	0,00
<b>2006 Totale</b>				<b>41.465.696,57</b>	<b>41.100.224,50</b>	<b>34.806.217,02</b>	<b>6.294.007,48</b>	<b>2.141,38</b>
2007	1	100		229.384,93	229.384,93	201.090,64	28.294,29	0,00
2007	1	155		42.200,49	42.200,49	0,00	42.200,49	0,00
2007	4	1161		53.733,34	53.733,34	0,00	53.733,34	0,00
2007	4	1856		2.854.118,40	2.854.118,40	757.950,80	2.096.167,60	0,00
2007	4	1865		843.033,23	843.033,23	0,00	843.033,23	0,00
2007	2	1916		17.894,24	0,00	0,00	0,00	0,00
2007	4	1934		8.856.172,61	8.856.172,61	4.676.228,73	4.179.943,88	0,00
2007	2	1951		412.500,00	412.500,00	0,00	412.500,00	0,00
2007	2	1952		337.500,00	337.500,00	0,00	337.500,00	0,00
2007	4	1954		7.830.000,00	7.830.000,00	2.779.152,76	5.050.847,24	0,00
2007	4	1957		3.388.573,75	3.388.573,75	2.888.573,75	500.000,00	0,00
2007	2	1980		12.458,57	12.458,57	0,00	12.458,57	0,00
2007	2	2059		30.000,00	29.781,81	29.781,81	0,00	0,00
2007	4	2067		147.100,00	147.100,00	0,00	147.100,00	0,00
2007	4	2079		4.312.000,00	4.312.000,00	1.500.000,00	2.812.000,00	0,00
2007	4	2084		2.518.299,20	2.518.299,20	1.650.869,60	867.429,60	0,00
2007	4	2085		6.300.000,00	6.300.000,00	6.300.000,00	0,00	0,00
2007	4	2086		14.273.175,66	14.273.175,66	1.382.125,00	12.891.050,66	0,00
2007	4	2087		449.696,00	449.696,00	448.435,00	1.261,00	0,00
2007	2	2092		59.142,45	59.142,45	0,00	59.142,45	0,00
2007	4	2141		255.616,21	255.616,21	0,00	255.616,21	0,00
2007	4	2142		365.265,63	365.265,63	0,00	365.265,63	0,00
2007	2	2154		59.142,45	59.142,45	0,00	59.142,45	0,00
2007	2	2312		1.700.000,00	1.700.000,00	1.700.000,00	0,00	0,00
2007	2	2342		2.469,30	2.469,30	0,00	2.469,30	0,00
2007	3	2753		409.722,05	409.722,05	409.722,05	0,00	0,00
2007	2	2813		2.754.393,25	2.754.393,25	2.754.393,25	0,00	0,00
2007	4	2865	1300	188.620,49	188.620,49	0,00	188.620,49	0,00
2007	4	2865	1301	164.100,30	164.100,30	0,00	164.100,30	0,00
2007	4	2865	1302	10.000,00	0,00	0,00	0,00	0,00
2007	4	2865	1303	16.725,44	16.725,44	0,00	16.725,44	0,00
2007	3	2968		18.156,44	0,00	0,00	0,00	0,00
2007	3	2978		10.994,60	10.994,60	0,00	10.994,60	0,00
2007	2	2990		479.550,89	479.550,89	0,00	479.550,89	0,00
2007	6	3400		25.806,83	25.806,83	3.000,00	22.806,83	0,00



ANNO	TITOLO	CAPITOLO	VOCE	INIZIALE	ACCERTAMENTI	RISCOSSIONI	RESIDUI ALLA CHIUSURA ESERCIZIO	MAGGIORI ENTRATE
2007	6	3600		84.593,85	84.593,85	1.133,00	83.460,85	0,00
2007	6	3700		4.731,66	4.731,66	0,00	4.731,66	0,00
2007	6	3850		1.965,43	1.813,43	0,00	1.813,43	0,00
<b>2007 Totale</b>				<b>59.518.837,69</b>	<b>59.472.416,82</b>	<b>27.482.456,39</b>	<b>31.989.960,43</b>	<b>0,00</b>
2008	1	100		187.541,72	187.541,72	24.809,02	162.732,70	0,00
2008	1	120		313.126.816,32	313.126.816,32	1.462.159,32	311.664.657,00	0,00
2008	1	130		94.784.204,00	94.784.204,00	0,00	94.784.204,00	0,00
2008	1	356		3.240.880,00	3.240.880,00	0,00	3.240.880,00	0,00
2008	2	656		27.000,00	27.000,00	27.000,00	0,00	0,00
2008	4	1161		26.973,46	26.973,46	0,00	26.973,46	0,00
2008	2	1552		30.000,00	30.000,00	30.000,00	0,00	0,00
2008	2	1556		160.000,00	160.000,00	160.000,00	0,00	0,00
2008	2	1557		40.000,00	39.750,80	9.937,70	29.813,10	0,00
2008	2	1558		35.268,00	35.268,00	0,00	35.268,00	0,00
2008	2	1559		10.266,34	10.266,34	0,00	10.266,34	0,00
2008	4	1863		1.470.983,00	1.470.983,00	0,00	1.470.983,00	0,00
2008	2	1964		13.001.075,23	13.001.075,23	13.001.075,23	0,00	0,00
2008	2	1965		550.482,75	550.482,75	0,00	550.482,75	0,00
2008	2	1980		231.220,84	231.220,84	230.600,00	620,84	0,00
2008	2	2062		130.018,33	130.018,33	59.241,36	70.776,97	0,00
2008	2	2063		75.000,00	75.000,00	75.000,00	0,00	0,00
2008	4	2073		4.104.636,80	4.104.636,80	0,00	4.104.636,80	0,00
2008	4	2085		6.300.000,00	6.300.000,00	0,00	6.300.000,00	0,00
2008	4	2088		445.896,00	445.896,00	445.896,00	0,00	0,00
2008	4	2089		3.210.451,20	3.210.451,20	735.076,20	2.475.375,00	0,00
2008	4	2093		36.633,06	36.633,06	36.633,06	0,00	0,00
2008	4	2094		45.791,33	45.791,33	45.791,33	0,00	0,00
2008	4	2290		2.284.654,00	2.284.654,00	600.000,00	1.684.654,00	0,00
2008	2	2424		70.439,27	70.439,27	70.439,27	0,00	0,00
2008	3	2753		832.000,00	832.000,00	699.641,08	132.358,92	0,00
2008	2	2948		9.791.299,67	9.791.299,67	9.791.299,67	0,00	0,00
2008	3	2978		10.994,60	10.994,60	0,00	10.994,60	0,00
2008	4	2993		16.744.838,91	16.744.838,91	15.102.698,12	1.642.140,79	0,00
2008	4	2994		22.122.394,39	22.122.394,39	19.375.553,13	2.746.841,26	0,00
2008	6	3400		33.277,10	33.277,10	0,00	33.277,10	0,00
2008	6	3600		71.444,29	71.444,29	6.306,00	65.138,29	0,00
2008	6	3700		3.744,51	3.744,51	0,00	3.744,51	0,00
2008	6	3850		342,70	342,70	0,00	342,70	0,00
2008	6	3931		95.611.088,41	95.611.088,41	95.611.088,41	0,00	0,00



ANNO	TITOLO	CAPITOLO	VOCE	INIZIALE	ACCERTAMENTI	RISCOSSIONI	RESIDUI ALLA CHIUSURA ESERCIZIO	MAGGIORI ENTRATE
<b>2008 Totale</b>				<b>588.847.656,23</b>	<b>588.847.407,03</b>	<b>157.600.244,90</b>	<b>431.247.162,13</b>	<b>0,00</b>
2009	1	152		193.320,77	193.320,77	193.320,77	0,00	0,00
2009	1	170		50.958,27	50.958,27	50.958,27	0,00	0,00
2009	1	356		146.795.897,04	146.795.897,04	38.123.170,31	108.672.726,73	0,00
2009	2	656		1.146.356,31	1.146.356,31	1.027.505,25	118.851,06	0,00
2009	2	951		1.280.717,94	1.280.717,94	212.997,50	1.067.720,44	0,00
2009	2	1131		117.000,00	117.000,00	47.616,25	69.383,75	0,00
2009	4	1174		4.874.847,00	4.874.847,00	3.762.730,18	1.112.116,82	0,00
2009	4	1303		39.840,00	39.840,00	0,00	39.840,00	0,00
2009	4	1865		280.694,33	280.694,33	0,00	280.694,33	0,00
2009	2	1964		18.393.552,00	18.393.552,00	1.976.703,28	16.416.848,72	0,00
2009	2	2007		7.042.217,00	7.042.217,00	7.042.217,00	0,00	0,00
2009	4	2093		76.819,20	76.819,20	45.170,14	31.649,06	0,00
2009	4	2094		96.024,00	96.024,00	56.462,67	39.561,33	0,00
2009	2	2155		70.000,00	70.000,00	70.000,00	0,00	0,00
2009	2	2156		39.000,00	39.000,00	7.571,98	31.428,02	0,00
2009	4	2354		245.274,05	245.274,05	183.174,02	62.100,03	0,00
2009	2	2452		27.738,09	27.254,42	0,00	27.254,42	0,00
2009	2	2684		87.381,77	87.381,77	87.381,77	0,00	0,00
2009	3	2753		1.824.648,12	1.824.648,12	0,00	1.824.648,12	0,00
2009	2	2948		13.852.452,00	13.852.452,00	1.488.681,73	12.363.770,27	0,00
2009	3	2968		35.841,50	24.299,36	0,00	24.299,36	0,00
2009	3	2978		44.141,70	44.141,68	28.121,04	16.020,64	0,00
2009	4	2993		20.988.562,00	20.988.562,00	0,00	20.988.562,00	0,00
2009	4	2994		27.728.976,00	27.728.976,00	0,00	27.728.976,00	0,00
2009	6	3400		52.662,20	52.662,20	0,00	52.662,20	0,00
2009	6	3600		15.250,00	15.250,00	1.142,00	14.108,00	0,00
2009	6	3850		27.684,31	27.683,19	0,00	27.683,19	0,00
2009	6	3931		56.181.570,10	56.181.570,10	14.388.911,59	41.792.658,51	0,00
<b>2009 Totale</b>				<b>301.609.425,70</b>	<b>301.597.398,75</b>	<b>68.793.835,75</b>	<b>232.803.563,00</b>	<b>0,00</b>
2010	1	50		13,80	13,80	13,80	0,00	0,00
2010	1	100		107.569,49	107.569,49	107.569,49	0,00	0,00
2010	1	120		133.905.524,76	133.905.524,76	133.905.524,76	0,00	0,00
2010	1	130		6.071.041,56	6.071.041,56	6.071.041,56	0,00	0,00
2010	1	150		12,97	12,97	12,97	0,00	0,00
2010	1	152		310.476,56	310.476,56	310.476,56	0,00	0,00
2010	1	155		1.843.630,41	1.843.568,87	1.843.568,87	0,00	938,46
2010	1	170		237.750,97	237.750,97	237.750,97	0,00	0,00



ANNO	TITOLO	CAPITOLO	VOCE	INIZIALE	ACCERTAMENTI	RISCOSSIONI	RESIDUI ALLA CHIUSURA ESERCIZIO	MAGGIORI ENTRATE
2010	1	190		231.830,26	231.830,26	144.791,43	87.038,83	0,00
2010	1	220		780,01	780,01	0,00	780,01	0,00
2010	1	221		51.765,23	51.765,23	51.765,23	0,00	0,00
2010	1	341		955.673,84	955.673,84	955.673,84	0,00	0,00
2010	1	353		4.555.084,56	4.555.084,56	4.555.084,56	0,00	0,00
2010	1	356		214.025.110,45	214.025.110,45	100.904.521,62	113.120.588,83	0,00
2010	1	400		78.181,13	78.181,13	78.181,13	0,00	0,00
2010	1	450		9.129,36	9.129,36	9.129,36	0,00	0,00
2010	1	500		3.707,04	3.707,04	3.707,04	0,00	0,00
2010	2	648		560.451,70	0,00	0,00	0,00	0,00
2010	2	656		1.272.779,50	1.272.779,50	0,00	1.272.779,50	0,00
2010	2	951		2.093.151,02	2.093.151,02	38.589,98	2.054.561,04	0,00
2010	2	1167		98.627,25	98.627,25	3.721,40	94.905,85	0,00
2010	2	1168		295.881,75	295.881,75	115.935,09	179.946,66	0,00
2010	2	1171		162.342,75	162.342,75	39.766,18	122.576,57	0,00
2010	2	1172		85.000,00	85.000,00	62.555,89	22.444,11	0,00
2010	4	1421		664.424,12	664.424,12	0,00	664.424,12	0,00
2010	4	1455		118.550,00	118.550,00	71.130,00	47.420,00	0,00
2010	4	1554		6.648.927,72	6.648.927,72	6.648.927,72	0,00	0,00
2010	2	1810		11.000,00	11.000,00	11.000,00	0,00	0,00
2010	2	1917		1.167.426,00	822.234,28	822.234,28	0,00	0,00
2010	2	1964		18.760.983,99	18.760.983,99	0,00	18.760.983,99	0,00
2010	2	1965		9.722.419,00	9.722.419,00	0,00	9.722.419,00	0,00
2010	2	1986		2.309.259,56	2.309.259,56	0,00	2.309.259,56	0,00
2010	2	2001		1.206.471,21	1.206.471,00	1.206.471,00	0,00	0,00
2010	2	2007		19.000.000,00	19.000.000,00	16.351.937,27	2.648.062,73	0,00
2010	4	2093		78.125,60	78.125,60	0,00	78.125,60	0,00
2010	4	2094		97.657,00	97.657,00	0,00	97.657,00	0,00
2010	4	2099		845.408,00	845.408,00	0,00	845.408,00	0,00
2010	2	2107		15.000,00	15.000,00	4.199,75	10.800,25	0,00
2010	2	2155		100.000,00	100.000,00	0,00	100.000,00	0,00
2010	2	2158		54.114,25	54.114,25	0,00	54.114,25	0,00
2010	4	2180		5.000.000,00	5.000.000,00	5.000.000,00	0,00	0,00
2010	2	2424		72.051,60	65.429,66	65.429,66	0,00	0,00
2010	3	2437		1,90	1,90	1,90	0,00	0,00
2010	3	2450		68.814,35	68.814,35	68.814,35	0,00	0,00
2010	3	2500		4.500,00	4.500,00	4.500,00	0,00	0,00
2010	4	2505		420.156,50	420.156,50	330,00	419.826,50	0,00
2010	3	2551		518.515,45	518.515,45	0,00	518.515,45	0,00


ANNO	TITOLO	CAPITOLO	VOCE	INIZIALE	ACCERTAMENTI	RISCOSSIONI	RESIDUI ALLA CHIUSURA ESERCIZIO	MAGGIORI ENTRATE
2010	2	2687		70.000,00	70.000,00	70.000,00	0,00	0,00
2010	2	2689		10.000,00	10.000,00	5.000,00	5.000,00	0,00
2010	3	2700		4.417,81	4.137,88	4.137,88	0,00	0,00
2010	3	2710		1.793,76	1.793,76	1.793,76	0,00	0,00
2010	3	2753		834.752,86	834.752,86	0,00	834.752,86	0,00
2010	3	2800		138.877,42	138.877,42	138.877,42	0,00	0,00
2010	2	2813		2.230.729,00	2.230.729,00	2.230.729,00	0,00	0,00
2010	3	2850		27.163,31	27.163,31	27.163,31	0,00	0,00
2010	4	2887		1.357.017,02	1.357.017,02	89.740,34	1.267.276,68	0,00
2010	2	2948		14.129.941,66	14.129.941,66	0,00	14.129.941,66	0,00
2010	3	2968		26.029,73	26.029,73	26.029,73	0,00	0,00
2010	2	2977		376.957,67	376.957,67	376.957,67	0,00	0,00
2010	3	2978		51.523,81	51.517,58	35.496,94	16.020,64	0,00
2010	2	2979		2.711.398,72	2.711.398,72	2.711.398,72	0,00	0,00
2010	2	2981		13.427.879,37	13.427.879,37	13.427.879,37	0,00	0,00
2010	2	2985		1.510.636,43	1.510.636,43	1.510.636,43	0,00	0,00
2010	4	2993		21.408.333,00	21.408.333,00	0,00	21.408.333,00	0,00
2010	4	2994		28.283.556,00	28.283.556,00	0,00	28.283.556,00	0,00
2010	6	3400		38.590,47	38.590,47	6.551,85	32.038,62	0,00
2010	6	3600		81.773,00	81.773,00	68.310,00	13.463,00	0,00
2010	6	3655		13,55	0,00	0,00	0,00	0,00
2010	6	3700		66.643,72	956,10	956,10	0,00	0,00
2010	6	3850		78.449,69	78.449,69	60.374,58	18.075,11	0,00
2010	6	3931		50.013.605,41	50.013.605,41	0,00	50.013.605,41	0,00
<b>2010 Totale</b>				<b>570.718.406,03</b>	<b>569.741.091,59</b>	<b>300.486.390,76</b>	<b>269.254.700,83</b>	<b>938,46</b>
<b>Totale complessivo</b>				<b>1.663.036.304,91</b>	<b>1.660.650.797,91</b>	<b>599.467.536,35</b>	<b>1.061.183.261,56</b>	<b>26.761,65</b>



RIEPILOGO PER TITOLI DEI RESIDUI ATTIVI DA CONSERVARE

ANNO	ESERCIZI PRECEDENTI IL 2007	2007	2008	2009	2010	2011	TOTALI
TITOLO I	2.236.712,98	70.494,78	409.852.473,70	108.672.726,73	113.208.407,67	214.679.938,71	848.720.754,57
TITOLO II	4.626.767,49	1.362.763,66	697.228,00	30.095.256,68	51.487.795,17	66.112.313,51	154.382.124,51
TITOLO III	738.069,29	10.994,60	143.353,52	1.864.968,12	1.369.288,95	6.317.656,98	10.444.331,46
TITOLO IV	86.149.766,86	30.432.894,62	20.451.604,31	50.283.499,57	53.112.026,90	54.461.457,74	294.891.250,00
<b>TOTALE TITOLO I - II - III - IV</b>	<b>93.751.316,62</b>	<b>31.877.147,66</b>	<b>431.144.659,53</b>	<b>190.916.451,10</b>	<b>219.177.518,69</b>	<b>341.571.366,94</b>	<b>1.308.438.460,54</b>
TITOLO V	1.922.770,86	-	-	-	-	-	1.922.770,86
TITOLO VI	213.787,69	112.812,77	102.502,60	41.887.111,90	50.077.182,14	88.781.647,12	181.175.044,22
<b>TOTALE TITOLO V - VI</b>	<b>2.136.558,55</b>	<b>112.812,77</b>	<b>102.502,60</b>	<b>41.887.111,90</b>	<b>50.077.182,14</b>	<b>88.781.647,12</b>	<b>183.097.815,08</b>

**TOTALE GENERALE 1.491.536.275,62**





**A) Crediti la cui riscossione viene considerata certa:**

- dal conto dei residui attivi degli anni 2010 e precedenti	€	1.054.178.843,59
- crediti della competenza 2011.....	€	430.353.014,06
<b>TOTALE A)</b>	<b>€</b>	<b>1.484.531.857,65</b>

**B) Crediti per i quali sono da intraprendere procedure amministrative o giudiziarie:**

- Dal conto dei residui attivi degli anni:

1981 .....	€	326.281,98
1992 .....	€	112.100,07
1993 .....	€	111.038,23
1997 .....	€	6.197.482,79
1997 .....	€	67.309,83
2004 .....	€	154.937,07
2008 .....	€	35.268,00

**TOTALE B) € 7.004.417,97**

**Totale dei residui attivi da trasmettere all'esercizio 2012**  
**(A + B) ..... € 1.491.536.275,62**



CREDITI LA CUI RISCOSSIONE VIENE CONSIDERATA CERTA DAL CONTO DEI RESIDUI ATTIVI ANNI 2010 E PRECEDENTI

Residui alla chiusura  
dell'esercizio

ANNO	TITOLO	CAPITOLO	VOCE	Totale
1986	6	3850		2.341,53
<b>1986 Totale</b>				<b>2.341,53</b>
1991	2	1902		67.152,00
	4	1190		62.485,79
<b>1991 Totale</b>				<b>129.637,79</b>
1992	6	3850		20.101,77
<b>1992 Totale</b>				<b>20.101,77</b>
1993	6	3850		45.326,07
<b>1993 Totale</b>				<b>45.326,07</b>
1994	4	1904		942.555,94
<b>1994 Totale</b>				<b>942.555,94</b>
1995	2	1930		46.006,12
	4	750		114.039,91
		2315		1.864.630,31
<b>1995 Totale</b>				<b>2.024.676,34</b>
1996	2	2789		216.083,37
		2798		85.558,32
	4	1871		172.862,09
	6	3850		3.517,04
<b>1996 Totale</b>				<b>478.020,82</b>
1997	2	2789		206.582,76
		2798		180.759,91
	3	2800		2.988,63
		3060		-
	4	1907		2.086.066,83
		2783		711.923,63
		2803		29.531,32
<b>1997 Totale</b>				<b>3.217.853,08</b>
1998	2	2789		206.582,76
		2798		180.759,91
		2814		404.521,10
	3	2800		4.022,11
	4	1158		413.165,52
		1907		694.056,21
		2006		78.833,19
		2795		3.733.943,90
		2807		23.061,90
	5	3212		-
<b>1998 Totale</b>				<b>5.738.946,60</b>

A) CREDITI LA CUI RISCOSSIONE VIENE CONSIDERATA CERTA DAL CONTO DEI RESIDUI ATTIVI ANNI 2010 E  
PRECEDENTI

ANNO	TITOLO	CAPITOLO	VOCE	Totale
1999	2	1940		-
		1945		-
	4	1156		3.047.095,70
		1918		665.041,55
		1973		11.069,45
		2642		440.537,73
		2775		1.929,94
	6	3850		-
<b>1999 Totale</b>				<b>4.165.674,37</b>
2000	2	2944		119.856,01
		2945		205.376,83
	3	2978		1.570,66
	4	660		1.865.359,75
		1433		774.685,35
	6	3850		1.725,50
	<b>2000 Totale</b>			
2001	1	100		-
	2	1945		17.004,14
		2800		-
	3	2978		1.570,66
		3050		-
		2308		51.509,32
	4	2320		1.965.287,41
		3234		131.733,53
	6	3350		1.960,91
		3400		-
		3600		17.911,20
		3700		-
		3850		38,32
<b>2001 Totale</b>				<b>2.187.015,49</b>
2002	1	100		-
	2	2026		-
		2986		-
	3	2978		1.570,66
	4	2095		3.602,82
		2949		969.427,69
	6	3400		206,58
		3600		3.533,65
		3700		8.881,38
		3850		29.587,50
<b>2002 Totale</b>				<b>1.016.810,28</b>



A) CREDITI LA CUI RISCOSSIONE VIENE CONSIDERATA CERTA DAL CONTO DEI RESIDUI ATTIVI ANNI 2010 E PRECEDENTI

ANNO	TITOLO	CAPITOLO	VOCE	Totale
2003	1	100		-
		155		621.851,47
	2	1140		27.279,94
		1142		9.122,11
		1143		12.020,68
		2021		-
		2029		-
		2130		27.279,94
		2132		9.186,92
		2133		2.348,55
		2326		1.541,03
		2350		-
	3	2978		1.570,66
	4	1866		-
		2095		63.240,00
		2096		30.372,49
	5	3204		1.791.037,33
	6	3700		2.866,43
		3850		587,64
	<b>2003 Totale</b>			
2004	1	100		-
		155		1.265.979,59
	2	814		536.942,00
		2034		95.711,27
		2036		-
		2037		3.343,18
		2121		-
		2126		3.343,17
		2127		-
		2336		-
	3	2978		4.711,98
	4	1866		78.189,15
		1923		9.459.261,70
		1991		8.465.599,20
		2068		1.376.213,43
		2069		1.307.456,00
		2071		8.736.999,20
		2081		216.591,63
		2095		43.890,00
		2096		45.850,00
2113			-	
2660			227.192,05	
2661		340.660,70		
2891		1.300.000,00		
6	3400		-	
	3700		18.783,33	
	3850		1.073,28	
<b>2004 Totale</b>				<b>33.527.790,86</b>
2005	1	100		-
		155		286.377,22
	2	1100		9.900,00
		1134		8.218,91
	1948		836.995,74	

A) CREDITI LA CUI RISCOSSIONE VIENE CONSIDERATA CERTA DAL CONTO DEI RESIDUI ATTIVI ANNI 2010 E  
PRECEDENTI

ANNO	TITOLO	CAPITOLO	VOCE	Totale	
2005	2	1949		684.814,69	
		2059		-	
		2061		-	
		2151		30.506,37	
		2332		832,04	
	3	2978		4.711,98	
	4	1001		340.143,00	
		1161		19.971,52	
		1444		389.402,00	
		1820		213.998,67	
		1857		5.760.000,00	
		1862		1.239.497,00	
		1955		2.856.591,40	
		2067		9.569.577,62	
		2078		1.010.000,00	
		2082		216.065,60	
		2095		1.760,00	
		2096		2.510,00	
		2143		12.903,39	
		2144		18.433,94	
		6	3600		8.473,01
	3700			32.622,20	
	3850			4.781,19	
	<b>2005 Totale</b>				<b>23.559.087,49</b>
	2006	1	100		21.734,53
			155		40.770,17
		2	814		51.508,93
1139				303.217,80	
1935				-	
1936				-	
1962				-	
2066				4.000,00	
2091				-	
2118				-	
2129				32.410,99	
2203				-	
2312				-	
2350			-		
3		2752		-	
		2978		10.994,60	
4		1161		89.816,22	
		1934		-	
		1956		960.000,00	



A) CREDITI LA CUI RISCOSSIONE VIENE CONSIDERATA CERTA DAL CONTO DEI RESIDUI ATTIVI ANNI 2010 E PRECEDENTI

ANNO	TITOLO	CAPITOLO	VOCE	Totale	
2006	4	2067		582.300,00	
		2083		3.338.958,60	
		2097		370.780,33	
		2098		260.331,05	
		2105		123.826,66	
		2109		44.248,44	
		2111		-	
		2113		-	
		2143		20.440,00	
		2144		29.200,00	
		6	3400		309,87
			3700		6.984,07
			3850		2.175,22
<b>2006 Totale</b>				<b>6.294.007,48</b>	
2007	1	100		28.294,29	
		155		42.200,49	
	2	1916		-	
		1951		412.500,00	
		1952		337.500,00	
		1980		12.458,57	
		2059		-	
		2092		59.142,45	
		2154		59.142,45	
		2312		-	
		2342		2.469,30	
		2813		-	
		2990		479.550,89	
	3	2753		-	
		2968		-	
		2978		10.994,60	
	4	1161		53.733,34	
		1856		2.096.167,60	
		1865		843.033,23	
		1934		4.179.943,88	
		1954		5.050.847,24	
		1957		500.000,00	
		2067		147.100,00	
		2079		2.812.000,00	
		2084		867.429,60	
		2085		-	
		2086		12.891.050,66	
		2087		1.261,00	
		2141		255.616,21	
		2142		365.265,63	
		2865	1300	188.620,49	
			1301	164.100,30	
		1302	-		
		1303	16.725,44		
	6	3400		22.806,83	
		3600		83.460,85	
		3700		4.731,66	
		3850		1.813,43	
	<b>2007 Totale</b>				<b>31.989.960,43</b>

A) CREDITI LA CUI RISCOSSIONE VIENE CONSIDERATA CERTA DAL CONTO DEI RESIDUI ATTIVI ANNI 2010 E PRECEDENTI

ANNO	TITOLO	CAPITOLO	VOCE	Totale
2008	1	100		162.732,70
		120		311.664.657,00
		130		94.784.204,00
		356		3.240.880,00
	2	656		-
		1552		-
		1556		-
		1557		29.813,10
		1559		10.266,34
		1964		-
		1965		550.482,75
		1980		620,84
		2062		70.776,97
		2063		-
		2424		-
		2948		-
	3	2753		132.358,92
		2978		10.994,60
	4	1161		26.973,46
		1863		1.470.983,00
		2073		4.104.636,80
		2085		6.300.000,00
		2088		-
		2089		2.475.375,00
		2093		-
		2094		-
		2290		1.684.654,00
		2993		1.642.140,79
		2994		2.746.841,26
	6	3400		33.277,10
		3600		65.138,29
		3700		3.744,51
		3850		342,70
3931			-	
<b>2008 Totale</b>				<b>431.211.894,13</b>
2009	1	152		-
		170		-
		356		108.672.726,73
	2	656		118.851,06
		951		1.067.720,44
		1131		69.383,75
		1964		16.416.848,72
		2007		-
		2155		-
		2156		31.428,02
		2452		27.254,42
		2684		-
		2948		12.363.770,27
	3	2753		1.824.648,12
		2968		24.299,36
		2978		16.020,64
	4	1174		1.112.116,82
1303			39.840,00	



A) CREDITI LA CUI RISCOSSIONE VIENE CONSIDERATA CERTA DAL CONTO DEI RESIDUI ATTIVI ANNI 2010 E PRECEDENTI


ANNO	TITOLO	CAPITOLO	VOCE	Totale	
2009	4	1865		280.694,33	
		2093		31.649,06	
		2094		39.561,33	
		2354		62.100,03	
		2993		20.988.562,00	
		2994		27.728.976,00	
	6	3400		52.662,20	
		3600		14.108,00	
		3850		27.683,19	
		3931		41.792.658,51	
	<b>2009 Totale</b>				<b>232.803.563,00</b>
	2010	1	50		-
			100		-
120				0,00	
130				-	
150				-	
152				0,00	
155				-	
170				-	
190				87.038,83	
220				780,01	
221				-	
341				-	
353				-	
356				113.120.588,83	
400				-	
450				-	
500				-	
2		648		-	
		656		1.272.779,50	
		951		2.054.561,04	
		1167		94.905,85	
		1168		179.946,66	
		1171		122.576,57	
		1172		22.444,11	
		1554		-	
		1810		-	
		1917		-	
		1964		18.760.983,99	
		1965		9.722.419,00	
		1986		2.309.259,56	
		2001		-	
		2007		2.648.062,73	
		2107		10.800,25	
		2155		100.000,00	
		2158		54.114,25	
		2424		-	
		2687		-	
		2689		5.000,00	
		2813		-	
		2948		14.129.941,66	
		2977		-	
2979		-			

A) CREDITI LA CUI RISCOSSIONE VIENE CONSIDERATA CERTA DAL CONTO DEI RESIDUI ATTIVI ANNI 2010 E PRECEDENTI

ANNO	TITOLO	CAPITOLO	VOCE	Totale	
2010	2	2981		-	
		2985		-	
	3	2437		0,00	
		2450		-	
		2500		-	
		2551		518.515,45	
		2700		-	
		2710		-	
		2753		834.752,86	
		2800		-	
		2850		-	
		2968		-	
		2978		16.020,64	
		4	1421		664.424,12
	1455			47.420,00	
	2093			78.125,60	
	2094			97.657,00	
	2099			845.408,00	
	2180			-	
	2505			419.826,50	
	2887			1.267.276,68	
	2993			21.408.333,00	
	2994			28.283.556,00	
	6		3400		32.038,62
		3600		13.463,00	
		3655		-	
		3700		-	
		3850		18.075,11	
		3931		50.013.605,41	
	<b>2010 Totale</b>				<b>269.254.700,83</b>
	<b>Totale complessivo</b>				<b>1.054.178.843,59</b>



A) CREDITI LA CUI RISCOSSIONE VIENE CONSIDERATA CERTA - DALLA COMPETENZA 2011




ANNO	TITOLO	CAPITOLO	VOCE	RESIDUI ALLA CHIUSURA ESERCIZIO
2011	1	50		211,41
	1	100		97.734,48
	1	120		136.909.721,84
	1	130		175.123,84
	1	140		-
	1	150		29,75
	1	152		1.517.621,64
	1	155		1.754.342,12
	1	170		244.805,74
	1	190		2.800.000,00
	1	220		78.806,78
	1	221		9.481,21
	1	310		-
	1	341		883.807,19
	1	353		4.077.023,12
	1	356		66.079.172,39
	1	400		36.909,63
	1	450		-
	1	500		15.147,57
	1	502		-
	<b>1</b>		<b>Totale</b>	<b>214.679.938,71</b>
	2	649		-
	2	662		-
	2	666		-
	2	815		-
	2	920		-
	2	952		432.243,50
	2	1050		2.000,00
	2	1069		-
	2	1076		-
	2	1077		-
	2	1088		5.997,50
	2	1091		12.857,14
	2	1094		5.600,00
	2	1097		18.936,40
	2	1098		52.500,00
	2	1099		33.600,00
	2	1167		196.079,83
	2	1168		588.239,50
	2	1172		42.500,00
	2	1541		-
	2	1542		-
	2	1543		-
	2	1545		-
	2	1547		-
	2	1553		-
	2	1555		-
	2	1559		-
	2	1562		-
	2	1563		361.048,20
	2	1564		70.001,50
	2	1620		-

A) CREDITI LA CUI RISCOSSIONE VIENE CONSIDERATA CERTA - DALLA COMPETENZA 2011

ANNO	TITOLO	CAPITOLO	VOCE	RESIDUI ALLA CHIUSURA ESERCIZIO
	2	1720		-
	2	1761		-
	2	1799		-
	2	1803		-
	2	1805		-
	2	1809		-
	2	1811		191.958,00
	2	1812		171.010,00
	2	1813		-
	2	1814		-
	2	1815		-
	2	1850		-
	2	1880		130.000,00
	2	1898		-
	2	1915		-
	2	1916		-
	2	1927		-
	2	1933		-
	2	1937		-
	2	1943		-
	2	1946		-
	2	1964		19.136.203,66
	2	1965		9.611.177,00
	2	1967		-
	2	1969		-
	2	1980		493.820,00
	2	1985		-
	2	1987		-
	2	1988		-
	2	2001		1.475.232,21
	2	2007		-
	2	2014		-
	2	2018		-
	2	2019		-
	2	2022		-
	2	2028		-
	2	2042		-
	2	2047		-
	2	2048		-
	2	2049		-
	2	2051		-
	2	2058		-
	2	2062		-
	2	2107		7.500,00
	2	2155		50.000,00
	2	2159		197.454,58
	2	2161		-
	2	2198		-
	2	2204		-
	2	2272		-
	2	2312		-
	2	2331		-
	2	2333		-



A) CREDITI LA CUI RISCOSSIONE VIENE CONSIDERATA CERTA - DALLA COMPETENZA 2011

ANNO	TITOLO	CAPITOLO	VOCE	RESIDUI ALLA CHIUSURA ESERCIZIO
	2	2336		-
	2	2337		-
	2	2338		-
	2	2345		-
	2	2346		-
	2	2416		142.699,30
	2	2424		48.675,00
	2	2428		120.000,00
	2	2429		-
	2	2453		-
	2	2455		-
	2	2538		-
	2	2556		8.000,00
	2	2557		-
	2	2558		-
	2	2559		-
	2	2664		-
	2	2666		47.797,96
	2	2670		-
	2	2673		-
	2	2674		-
	2	2685		-
	2	2758		-
	2	2813		19.769,55
	2	2947		-
	2	2948		14.412.540,49
	2	2955		-
	2	2977		376.957,67
	2	2979		2.711.398,72
	2	2981		13.427.879,37
2	2984		-	
2	2985		1.510.636,43	
2	2989		-	
	<b>2</b>		<b>Totale</b>	<b>66.112.313,51</b>
	3	2431		-
	3	2433		-
	3	2434		-
	3	2437		-
	3	2450		26.500,00
	3	2457		-
	3	2500		20.750,00
	3	2525		-
	3	2541		-
	3	2550		-
	3	2551		843.425,84
	3	2552		-
	3	2700		475,57
	3	2701		600,00
	3	2703		-
	3	2710		541,36
	3	2749		-
	3	2753		5.106.200,26

A) CREDITI LA CUI RISCOSSIONE VIENE CONSIDERATA CERTA - DALLA COMPETENZA 2011



ANNO	TITOLO	CAPITOLO	VOCE	RESIDUI ALLA CHIUSURA ESERCIZIO
	3	2780		-
	3	2800		77.275,26
	3	2801		-
	3	2850		64.703,67
	3	2965		-
	3	2968		-
	3	2978		19.004,91
	3	3005		-
	3	3050		-
	3	3051		1.759,67
	3	3060		-
	3	3110		-
	3	3265		156.420,44
	3	3266		-
	<b>3</b>		<b>Totale</b>	<b>6.317.656,98</b>
	4	1002		-
	4	1004		-
	4	1170		61.827,97
	4	1196		105.140,00
	4	1198		90.638,00
	4	1260		166.775,00
	4	1424		-
	4	1425		-
	4	1443		-
	4	1448		-
	4	1883		-
	4	1973		-
	4	1984		-
	4	2072		-
	4	2093		79.458,40
	4	2094		99.323,00
	4	2180		-
	4	2230		-
	4	2293		-
	4	2352		20.000,00
	4	2354		1.049.375,96
	4	2356		-
	4	2440		-
	4	2505		-
	4	2506		-
	4	2887		2.103.192,41
	4	2950		-
	4	2982		-
	4	2993		21.836.500,00
	4	2994		28.849.227,00
	<b>4</b>		<b>Totale</b>	<b>54.461.457,74</b>
	5	3200		-
	5	3205		-
	5	3253		-
	<b>5</b>		<b>Totale</b>	<b>-</b>

A) CREDITI LA CUI RISCOSSIONE VIENE CONSIDERATA CERTA - DALLA COMPETENZA 2011

ANNO	TITOLO	CAPITOLO	VOCE	RESIDUI ALLA CHIUSURA ESERCIZIO
	6	3350		-
	6	3400		11.900,68
	6	3420		-
	6	3500		-
	6	3600		40.759,20
	6	3655		2,26
	6	3700		-
	6	3850		66.342,23
	6	3851		-
	6	3929		-
	6	3931		88.662.642,75
	6	3933		-
	<b>6</b>		<b>Totale</b>	<b>88.781.647,12</b>
2011 Totale				430.353.014,06
<b>Totale complessivo</b>				<b>430.353.014,06</b>



B) Residui attivi relativi a crediti per cui sono da intraprendere o sono in corso le procedure amministrative o giudiziarie per la riscossione



<b>ANNO</b>	<b>CAPITOLO</b>	<b>TOTALE</b>
1981	2750	326.281,98
1992	2520	112.100,07
1993	2520	111.038,23
1997	1884	6.197.482,79
	2430	67.309,83
2004	2460	154.937,07
2008	1558	35.268,00
<b>Totale complessivo</b>		<b>7.004.417,97</b>



**C) Crediti riconosciuti inesigibili:**  
- dal conto dei residui attivi degli anni:

**ANNO 1993 :**

CAP. 3850	€	1.709,02
CAP. 3850	€	47.158,85
<b>Totale anno 1993</b>	€	<b>48.867,87</b>

**ANNO 1997 :**

CAP. 3060	€	<b>522.838,54</b>
-----------	---	-------------------

**ANNO 1998 :**

CAP. 3212	€	<b>42.358,39</b>
-----------	---	------------------

**ANNO 1999 :**

CAP. 3850	€	<b>36,85</b>
-----------	---	--------------

**ANNO 2000 :**

CAP. 3850	€	130,15
CAP. 3850	€	113,62
<b>Totale anno 2000</b>	€	<b>243,77</b>

**ANNO 2001 :**

CAP. 3050	€	2.014,18
CAP. 3600	€	16.888,75
CAP. 3700	€	2.706,37
<b>Totale anno 2001</b>	€	<b>21.609,30</b>

**ANNO 2002 :**

CAP. 2026	€	711,59
CAP. 3700	€	7.344,45
CAP. 3850	€	143,00
<b>Totale anno 2002</b>	€	<b>8.199,04</b>

**ANNO 2003 :**

CAP. 2021	€	3.003,60
CAP. 2029	€	203,35
CAP. 2350	€	178,92
CAP. 3850	€	80.588,70
CAP. 3850	€	240,00



CAP. 3850	€	3.472,84
CAP. 3850	€	3.529,69
CAP. 3850	€	3.523,42
CAP. 3850	€	490,64
<b>Totale anno 2003</b>	<b>€</b>	<b>95.231,16</b>
<b>ANNO 2004 :</b>		
CAP. 2034	€	561,27
CAP. 2036	€	0,56
<b>Totale anno 2004</b>	<b>€</b>	<b>561,83</b>
<b>ANNO 2005 :</b>		
CAP. 2061	€	39,86
CAP. 3850	€	2,00
<b>Totale anno 2005</b>	<b>€</b>	<b>41,86</b>
<b>ANNO 2006 :</b>		
CAP. 2350	€	50,59
CAP. 2752	€	359.055,21
CAP. 3700	€	2,36
CAP. 3850	€	15,97
<b>Totale anno 2006</b>	<b>€</b>	<b>359.124,13</b>
<b>ANNO 2007 :</b>		
CAP. 1916	€	17.894,24
CAP. 3850	€	147,50
CAP. 3850	€	4,50
<b>Totale anno 2007</b>	<b>€</b>	<b>18.046,24</b>
<b>ANNO 2008 :</b>		
CAP. 1557	€	<b>249,20</b>
<b>ANNO 2009 :</b>		
CAP. 2452	€	483,67
CAP. 2978	€	0,02
CAP. 3850	€	1,12
<b>Totale anno 2009</b>	<b>€</b>	<b>484,81</b>

**ANNO 2010 :**

CAP. 648

CAP. 1917

CAP. 2978

CAP. 3655

CAP. 3655

CAP. 3700



€ 560.451,70

€ 20.753,56

€ 324.438,16

€ 6,23

€ 12,87

€ 0,68

€ 159,86

**Totale anno 2010****€ 905.823,06****TOTALE C) €****2.023.716,05**



**Allegato I**

**RENDICONTO GENERALE  
ESERCIZIO FINANZIARIO ANNO 2011**


**RIEPILOGO AL 31 DICEMBRE 2011  
DEI RESIDUI PASSIVI DEGLI  
ESERCIZI 2010 E PRECEDENTI DELLA  
COMPETENZA DELL'ANNO 2011**

Esercizio provenienza fondi	Capitolo/voce	Residui di provenienza anni precedenti	Pagamenti	Residui da riportare anni precedenti	Residui di Stanziamento	Totale Residui da riportare	Residui eliminati per prescrizione o insussistenza	Residui eliminati per perenzione	Totale residui eliminati
1999	02180 S	12.911,42	-	12.911,42	-	12.911,42	-	-	-
1999	02835 S	16.251,11	-	16.251,11	-	16.251,11	-	-	-
1999	07008 S	6.100,99	-	6.100,99	-	6.100,99	-	-	-
1999	07230/8096 S	155.365,95	-	155.365,95	-	155.365,95	-	-	-
1999	08295 S	8.986,36	8.986,36	-	-	-	-	-	-
1999	08571 S	1.027,91	-	1.027,91	-	1.027,91	-	-	-
1999	08652 S	30.176,75	-	30.176,75	-	30.176,75	-	-	-
1999	08918/4015 S	4.557,45	-	4.557,45	-	4.557,45	-	-	-
1999	08956/8005 S	694.956,91	-	691.019,33	-	691.019,33	3.937,58	-	3.937,58
1999	08956/8025 S	924.457,85	-	924.457,85	-	924.457,85	-	-	-
1999	08956/8038 S	784.397,48	-	784.397,48	-	784.397,48	-	-	-
1999	09670/7531 S	8.009,16	-	-	-	-	8.009,16	-	8.009,16
1999	09734/8025 S	585.998,06	198.195,97	387.802,04	-	387.802,04	0,05	-	0,05
1999	09734/8055 S	585.998,13	198.195,97	387.802,10	-	387.802,10	0,06	-	0,06
1999	09735/8025 S	904.829,77	328.751,85	576.077,83	-	576.077,83	0,09	-	0,09
1999	09735/8038 S	1.211.757,06	635.679,07	576.077,84	-	576.077,84	0,15	-	0,15
1999	09764 S	128.528,36	-	128.528,36	-	128.528,36	-	-	-
	<b>Totale epf 1999</b>	<b>6.064.310,72</b>	<b>1.369.809,22</b>	<b>4.682.554,41</b>	-	<b>4.682.554,41</b>	<b>11.947,09</b>	-	<b>11.947,09</b>



Esercizio provenienza fondi	Capitolo/voce	Residui di provenienza anni precedenti	Pagamenti	Residui da riportare anni precedenti	Residui di Stanziamento	Totale Residui da riportare	Residui eliminati per prescrizione o insussistenza	Residui eliminati per perenzione	Totale residui eliminati
2000	02846 S	8.925,63	-	-	-	-	8.925,63	-	8.925,63
2000	02925/8020 S	5.058,05	-	5.058,05	-	5.058,05	-	-	-
2000	02925/8021 S	20.232,17	-	20.232,17	-	20.232,17	-	-	-
2000	02925/8023 S	20.691,99	-	20.691,99	-	20.691,99	-	-	-
2000	02926/8020 S	19.170,72	-	19.170,72	-	19.170,72	-	-	-
2000	02926/8021 S	76.682,81	-	76.682,81	-	76.682,81	-	-	-
2000	02926/8023 S	78.425,52	-	78.425,52	-	78.425,52	-	-	-
2000	02927/8020 S	15.469,98	-	15.469,98	-	15.469,98	-	-	-
2000	02927/8021 S	61.879,88	-	61.879,88	-	61.879,88	-	-	-
2000	02927/8023 S	63.286,24	-	63.286,24	-	63.286,24	-	-	-
2000	02928/8020 S	3.749,01	-	3.749,01	-	3.749,01	-	-	-
2000	02928/8021 S	14.996,02	-	14.996,02	-	14.996,02	-	-	-
2000	02928/8023 S	15.336,85	-	15.336,85	-	15.336,85	-	-	-
2000	02930/8020 S	5.303,05	-	5.303,05	-	5.303,05	-	-	-
2000	02930/8021 S	21.212,17	-	21.212,17	-	21.212,17	-	-	-
2000	02930/8023 S	21.694,27	-	21.694,27	-	21.694,27	-	-	-
2000	02931/8020 S	21.203,15	-	21.203,15	-	21.203,15	-	-	-
2000	02931/8021 S	84.812,62	-	84.812,62	-	84.812,62	-	-	-
2000	02931/8023 S	86.740,17	-	86.740,17	-	86.740,17	-	-	-
2000	02932/8020 S	10.931,50	-	10.931,50	-	10.931,50	-	-	-
2000	02932/8021 S	43.725,96	-	43.725,96	-	43.725,96	-	-	-
2000	02932/8023 S	44.719,74	-	44.719,74	-	44.719,74	-	-	-
2000	02933/8020 S	14.923,68	-	14.923,68	-	14.923,68	-	-	-
2000	02933/8021 S	54.606,70	-	54.606,70	-	54.606,70	-	-	-
2000	02933/8023 S	61.051,49	-	61.051,49	-	61.051,49	-	-	-
2000	02937/8020 S	13.840,25	-	13.840,25	-	13.840,25	-	-	-
2000	02937/8021 S	55.361,03	-	55.361,03	-	55.361,03	-	-	-
2000	02937/8023 S	56.619,23	-	56.619,23	-	56.619,23	-	-	-
2000	02956/8025 S	18.407,25	-	18.407,25	-	18.407,25	-	-	-
2000	02956/8045 S	15.059,16	-	15.059,16	-	15.059,16	-	-	-
2000	02960/6010 S	278.104,02	-	278.104,02	-	278.104,02	-	-	-
2000	02961 S	178.257,32	-	178.257,32	-	178.257,32	-	-	-
2000	02965/6614 S	7.784,43	-	7.784,43	-	7.784,43	-	-	-
2000	02971/6614 S	7.611,44	-	7.611,44	-	7.611,44	-	-	-
2000	02977 S	371.955,16	-	371.955,16	-	371.955,16	-	-	-
2000	07062 S	161.938,45	-	161.938,45	-	161.938,45	-	-	-
2000	08573 S	34.095,98	-	34.095,98	-	34.095,98	-	-	-
2000	08956/8025 S	392.348,18	-	392.348,18	-	392.348,18	-	-	-
2000	08956/8038 S	301.362,76	-	301.362,76	-	301.362,76	-	-	-
2000	08978 S	526.864,29	-	526.864,29	-	526.864,29	-	-	-
2000	09394 S	2.771.237,51	-	2.771.237,51	-	2.771.237,51	-	-	-
2000	09764 S	402.836,38	-	402.836,38	-	402.836,38	-	-	-
	<b>Totale epf 2000</b>	<b>6.468.512,21</b>	-	<b>6.459.586,58</b>	-	<b>6.459.586,58</b>	<b>8.925,63</b>	-	<b>8.925,63</b>





Capitolo/voce	Residui di provenienza anni precedenti	Pagamenti su residui	Residui da riportare anni precedenti	Residui di Stanziamento	Totale Residui da riportare	Residui eliminati per prescrizione o insussistenza	Residui eliminati per perenzione	Totale residui eliminati
2901 02925/8020_S	4.392,51	-	4.392,51	-	4.392,51	-	-	-
2901 02925/8021_S	17.570,07	-	17.570,07	-	17.570,07	-	-	-
2901 02925/8023_S	17.969,38	-	17.969,38	-	17.969,38	-	-	-
2901 02928/8020_S	21.730,99	-	21.730,99	-	21.730,99	-	-	-
2901 02928/8021_S	86.923,93	-	86.923,93	-	86.923,93	-	-	-
2901 02928/8023_S	88.899,47	-	88.899,47	-	88.899,47	-	-	-
2901 02927/8020_S	15.779,38	-	15.779,38	-	15.779,38	-	-	-
2901 02927/8021_S	63.117,46	-	63.117,46	-	63.117,46	-	-	-
2901 02927/8023_S	64.551,95	-	64.551,95	-	64.551,95	-	-	-
2901 02929/8020_S	3.824,01	-	3.824,01	-	3.824,01	-	-	-
2901 02928/8021_S	15.295,97	-	15.295,97	-	15.295,97	-	-	-
2901 02928/8023_S	15.643,60	-	15.643,60	-	15.643,60	-	-	-
2901 02930/8020_S	5.409,10	-	5.409,10	-	5.409,10	-	-	-
2901 02930/8021_S	21.636,39	-	21.636,39	-	21.636,39	-	-	-
2901 02930/8023_S	22.128,13	-	22.128,13	-	22.128,13	-	-	-
2901 02931/8020_S	23.615,59	-	23.615,59	-	23.615,59	-	-	-
2901 02931/8021_S	94.462,29	-	94.462,29	-	94.462,29	-	-	-
2901 02931/8023_S	96.609,19	-	96.609,19	-	96.609,19	-	-	-
2901 02932/8020_S	11.150,13	-	11.150,13	-	11.150,13	-	-	-
2901 02932/8021_S	44.600,50	-	44.600,50	-	44.600,50	-	-	-
2901 02932/8023_S	45.614,13	-	45.614,13	-	45.614,13	-	-	-
2901 02933/8020_S	14.651,28	-	14.651,28	-	14.651,28	-	-	-
2901 02933/8021_S	58.605,16	-	58.605,16	-	58.605,16	-	-	-
2901 02933/8023_S	59.937,08	-	59.937,08	-	59.937,08	-	-	-
2901 02937/8020_S	14.117,08	-	14.117,08	-	14.117,08	-	-	-
2901 02937/8021_S	56.468,28	-	56.468,28	-	56.468,28	-	-	-
2901 02937/8023_S	57.751,66	-	57.751,66	-	57.751,66	-	-	-
2901 02938/8020_S	1.475,58	-	1.475,58	-	1.475,58	-	-	-
2901 02938/8021_S	5.902,36	-	5.902,36	-	5.902,36	-	-	-
2901 02938/8023_S	6.036,50	-	6.036,50	-	6.036,50	-	-	-
2901 02941_S	96.952,66	-	96.952,66	-	96.952,66	-	-	-
2901 02959_S	34.144,36	-	34.144,36	-	34.144,36	-	-	-
2901 02961_S	183.262,04	-	183.262,04	-	183.262,04	-	-	-
2901 02962_S	120.909,87	68.640,36	52.269,51	-	52.269,51	-	-	-
2901 02977_S	170.562,67	-	170.562,67	-	170.562,67	-	-	-
2901 05022/3990_S	16.683,29	-	16.683,28	-	16.683,28	0,01	-	0,01
2901 07014_S	2.744.291,01	259.519,60	2.484.771,41	-	2.484.771,41	-	-	-
2901 07418_S	87.689,63	54.352,59	33.337,04	-	33.337,04	-	-	-
2901 07510_S	46.345,33	-	46.345,33	-	46.345,33	-	-	-
2901 08295_S	33.364,91	7.379,50	25.985,41	-	25.985,41	-	-	-
2901 08557/8038_S	51.645,70	-	51.645,70	-	51.645,70	-	-	-
2901 08611_S	50.226,18	-	0,01	-	0,01	50.226,17	-	50.226,17
2901 08882_S	51.509,32	-	51.509,32	-	51.509,32	-	-	-
2901 08929/4163_S	22.716,75	-	-	-	-	22.716,75	-	22.716,75
2901 08937_S	83.163,74	-	83.163,74	-	83.163,74	-	-	-
2901 08938_S	139.968,73	97.895,06	-	-	-	42.073,67	-	42.073,67
2901 08956/8025_S	13.216,14	-	13.216,14	-	13.216,14	-	-	-
2901 08956/8038_S	10.430,56	-	10.430,56	-	10.430,56	-	-	-
2901 08958_S	417.683,91	-	417.683,91	-	417.683,91	-	-	-
2901 09394_S	3.093.575,54	-	3.093.575,54	-	3.093.575,54	-	-	-
2901 09759/7010_S	11.789,97	-	11.789,97	-	11.789,97	-	-	-
2901 09759/7013_S	92.962,25	-	92.962,25	-	92.962,25	-	-	-
2901 09785/8020_S	87.679,91	-	87.679,91	-	87.679,91	-	-	-
2901 09785/8021_S	87.680,11	-	87.680,11	-	87.680,11	-	-	-
<b>Totale epf 2001</b>	<b>8.804.323,73</b>	<b>487.787,11</b>	<b>8.201.520,02</b>	-	<b>8.201.520,02</b>	<b>115.016,60</b>	-	<b>115.016,60</b>



Esercizio provenienza fondi	Capitolo/voce	Residui di provenienza anni precedenti	Pagamenti	Residui da riportare anni precedenti	Residui di Stanziamento	Totale Residui da riportare	Residui eliminati per prescrizione o insussistenza	Residui eliminati per perenzione	Totale residui eliminati
2002	02837 S	426.147,64	130.122,98	296.024,66	-	296.024,66	-	-	-
2002	02925/8020 S	11.206,73	-	11.206,73	-	11.206,73	-	-	-
2002	02925/8021 S	44.826,82	-	44.826,82	-	44.826,82	-	-	-
2002	02925/8023 S	45.845,64	-	45.845,64	-	45.845,64	-	-	-
2002	02926/8020 S	22.163,10	-	22.163,10	-	22.163,10	-	-	-
2002	02926/8021 S	88.652,34	-	88.652,34	-	88.652,34	-	-	-
2002	02926/8023 S	90.667,16	-	90.667,16	-	90.667,16	-	-	-
2002	02927/8020 S	16.094,91	-	16.094,91	-	16.094,91	-	-	-
2002	02927/8021 S	64.379,68	-	64.379,68	-	64.379,68	-	-	-
2002	02927/8023 S	65.842,83	-	65.842,83	-	65.842,83	-	-	-
2002	02928/8020 S	3.900,48	-	3.900,48	-	3.900,48	-	-	-
2002	02928/8021 S	15.601,90	-	15.601,90	-	15.601,90	-	-	-
2002	02928/8023 S	15.956,49	-	15.956,49	-	15.956,49	-	-	-
2002	02930/8020 S	5.520,62	-	5.520,62	-	5.520,62	-	-	-
2002	02930/8021 S	22.082,33	-	22.082,33	-	22.082,33	-	-	-
2002	02930/8023 S	22.584,19	-	22.584,19	-	22.584,19	-	-	-
2002	02931/8020 S	23.524,62	-	23.524,62	-	23.524,62	-	-	-
2002	02931/8021 S	94.097,40	-	94.097,40	-	94.097,40	-	-	-
2002	02931/8023 S	96.236,11	-	96.236,11	-	96.236,11	-	-	-
2002	02932/8020 S	11.373,15	-	11.373,15	-	11.373,15	-	-	-
2002	02932/8021 S	45.492,48	-	45.492,48	-	45.492,48	-	-	-
2002	02932/8023 S	46.526,41	-	46.526,41	-	46.526,41	-	-	-
2002	02933/8020 S	14.944,32	-	14.944,32	-	14.944,32	-	-	-
2002	02933/8021 S	59.777,25	-	59.777,25	-	59.777,25	-	-	-
2002	02933/8023 S	61.135,82	-	61.135,82	-	61.135,82	-	-	-
2002	02937/8020 S	14.399,40	-	14.399,40	-	14.399,40	-	-	-
2002	02937/8021 S	57.597,63	-	57.597,63	-	57.597,63	-	-	-
2002	02937/8023 S	58.906,66	-	58.906,66	-	58.906,66	-	-	-
2002	02945 S	65.515,23	-	65.515,23	-	65.515,23	-	-	-
2002	02977 S	212.687,18	-	212.687,18	-	212.687,18	-	-	-
2002	07010 S	40.536,61	-	-	-	-	40.536,61	-	40.536,61
2002	07062 S	19.076,90	-	19.076,90	-	19.076,90	-	-	-
2002	07510 S	26.834,48	-	26.834,48	-	26.834,48	-	-	-
2002	08557/4041 S	10.696,19	8.556,96	2.139,23	-	2.139,23	-	-	-
2002	08605/4036 S	3.424,52	-	-	-	-	3.424,52	-	3.424,52
2002	08605/4041 S	22.558,52	20.155,64	2.402,88	-	2.402,88	-	-	-
2002	08605/4170 S	7.924,61	-	7.924,61	-	7.924,61	-	-	-
2002	08608/4030 S	380.152,43	18.630,68	361.519,82	-	361.519,82	1,93	-	1,93
2002	08624/3995 S	16.373,80	-	-	-	-	16.373,80	-	16.373,80
2002	08934 S	77.468,51	-	77.468,51	-	77.468,51	-	-	-
2002	08963 S	13.727,92	-	-	-	-	13.727,92	-	13.727,92
2002	08964 S	20.141,82	-	20.141,82	-	20.141,82	-	-	-
2002	09394 S	2.788.317,30	-	2.788.317,30	-	2.788.317,30	-	-	-
2002	09890 S	13.480,34	-	-	-	-	13.480,34	-	13.480,34
	<b>Totale epf 2002</b>	<b>5.264.400,47</b>	<b>177.466,26</b>	<b>4.999.389,09</b>	<b>-</b>	<b>4.999.389,09</b>	<b>87.545,12</b>	<b>-</b>	<b>87.545,12</b>



Capitolo/voce	Residui di provenienza anni precedenti	Pagamenti	Residui da riportare anni precedenti	Residui di Stanziamento	Totale Residui da riportare	Residui eliminati per prescrizione o insussistenza	Residui eliminati per perenzione	Totale residui eliminati
2003 02150 S	70,59	-	70,59	-	70,59	-	-	-
2003 02184 S	464,42	-	464,42	-	464,42	-	-	-
2003 02846 S	181.998,45	-	-	-	-	181.998,45	-	181.998,45
2003 02925/8020 S	9.542,35	-	9.542,35	-	9.542,35	-	-	-
2003 02925/8021 S	38.169,41	-	38.169,41	-	38.169,41	-	-	-
2003 02925/8023 S	39.036,88	-	39.036,88	-	39.036,88	-	-	-
2003 02926/8020 S	24.750,48	-	24.750,48	-	24.750,48	-	-	-
2003 02926/8021 S	99.001,90	-	99.001,90	-	99.001,90	-	-	-
2003 02926/8023 S	101.251,95	-	101.251,95	-	101.251,95	-	-	-
2003 02927/8020 S	16.509,96	-	16.509,96	-	16.509,96	-	-	-
2003 02927/8021 S	66.039,86	-	66.039,86	-	66.039,86	-	-	-
2003 02927/8023 S	67.540,72	-	67.540,72	-	67.540,72	-	-	-
2003 02928/8020 S	4.847,00	-	4.847,00	-	4.847,00	-	-	-
2003 02928/8021 S	19.387,95	-	19.387,95	-	19.387,95	-	-	-
2003 02928/8023 S	19.828,57	-	19.828,57	-	19.828,57	-	-	-
2003 02930/8020 S	5.627,63	-	5.627,63	-	5.627,63	-	-	-
2003 02930/8021 S	22.510,50	-	22.510,50	-	22.510,50	-	-	-
2003 02930/8023 S	23.022,10	-	23.022,10	-	23.022,10	-	-	-
2003 02931/8020 S	24.375,56	-	24.375,56	-	24.375,56	-	-	-
2003 02931/8021 S	97.502,13	-	97.502,13	-	97.502,13	-	-	-
2003 02931/8023 S	99.718,07	-	99.718,07	-	99.718,07	-	-	-
2003 02932/8020 S	11.600,60	-	11.600,60	-	11.600,60	-	-	-
2003 02932/8021 S	46.402,34	-	46.402,34	-	46.402,34	-	-	-
2003 02932/8023 S	47.456,93	-	47.456,93	-	47.456,93	-	-	-
2003 02933/8020 S	16.462,61	-	16.462,61	-	16.462,61	-	-	-
2003 02933/8021 S	65.850,42	-	65.850,42	-	65.850,42	-	-	-
2003 02933/8023 S	67.347,02	-	67.347,02	-	67.347,02	-	-	-
2003 02934/8020 S	153,37	-	153,37	-	153,37	-	-	-
2003 02934/8021 S	613,42	-	613,42	-	613,42	-	-	-
2003 02934/8023 S	622,20	-	622,20	-	622,20	-	-	-
2003 02937/8020 S	14.687,41	-	14.687,41	-	14.687,41	-	-	-
2003 02937/8021 S	58.749,58	-	58.749,58	-	58.749,58	-	-	-
2003 02937/8023 S	60.084,77	-	60.084,77	-	60.084,77	-	-	-
2003 02938/8020 S	317,34	-	317,34	-	317,34	-	-	-
2003 02938/8021 S	1.269,39	-	1.269,39	-	1.269,39	-	-	-
2003 02938/8023 S	1.298,25	-	1.298,25	-	1.298,25	-	-	-
2003 02961 S	104.771,02	-	104.771,02	-	104.771,02	-	-	-
2003 02962 S	105.814,10	81.476,86	24.337,24	-	24.337,24	-	-	-
2003 02977 S	94.333,88	-	94.333,88	-	94.333,88	-	-	-
2003 05022/3990 S	198.248,21	-	67.846,20	-	67.846,20	130.402,01	-	130.402,01
2003 05945 S	640.000,00	-	640.000,00	-	640.000,00	-	-	-
2003 06500/1900 S	239.006,51	-	239.006,51	-	239.006,51	-	-	-
2003 06891 S	70.978,00	33.000,00	-	-	-	1.978,00	36.000,00	37.978,00
2003 07008 S	24.663,96	-	24.663,96	-	24.663,96	-	-	-
2003 07674/8021 S	6.525,50	-	6.525,50	-	6.525,50	-	-	-
2003 08295 S	51.030,51	-	51.030,51	-	51.030,51	-	-	-
2003 08380 S	14.000,00	-	14.000,00	-	14.000,00	-	-	-
2003 08605/4039 S	129.100,21	-	129.100,21	-	129.100,21	-	-	-
2003 08608/4030 S	29.100,42	-	29.100,42	-	29.100,42	-	-	-
2003 08624/3995 S	79.675,66	-	-	-	-	79.675,66	-	79.675,66
2003 08922 S	36.106,57	-	36.106,57	-	36.106,57	-	-	-
2003 08929/4163 S	43,71	-	-	-	-	43,71	-	43,71
2003 08934 S	18.997,62	-	-	-	-	18.997,62	-	18.997,62
2003 08964 S	12.911,42	-	12.911,42	-	12.911,42	-	-	-
2003 09145 S	1.662.131,92	-	1.662.131,92	-	1.662.131,92	-	-	-
2003 09764 S	278.886,72	-	278.886,72	-	278.886,72	-	-	-
<b>Totale epf 2003</b>	<b>5.150.438,07</b>	<b>114.476,86</b>	<b>4.586.865,76</b>	-	<b>4.586.865,76</b>	<b>413.095,45</b>	<b>36.000,00</b>	<b>449.095,45</b>




Esercizio provenienza fondi	Capitolo/voce	Residui di provenienza anni precedenti	Pagamenti	Residui da riportare anni precedenti	Residui di Stanziamento	Totale Residui da riportare	Residui eliminati per prescrizione o insussistenza	Residui eliminati per perenzione	Totale residui eliminati
2004	02718 S	2.800,00	-	2.800,00	-	2.800,00	-	-	-
2004	02852 S	175.017,42	26.370,34	148.647,08	-	148.647,08	-	-	-
2004	02925/8020 S	8.899,45	-	8.899,45	-	8.899,45	-	-	-
2004	02925/8021 S	35.597,76	-	35.597,76	-	35.597,76	-	-	-
2004	02925/8023 S	36.406,82	-	36.406,82	-	36.406,82	-	-	-
2004	02926/8020 S	23.833,09	-	23.833,09	-	23.833,09	-	-	-
2004	02926/8021 S	95.332,34	-	95.332,34	-	95.332,34	-	-	-
2004	02926/8023 S	97.499,01	-	97.499,01	-	97.499,01	-	-	-
2004	02927/8020 S	20.814,85	-	20.814,85	-	20.814,85	-	-	-
2004	02927/8021 S	82.259,39	-	82.259,39	-	82.259,39	-	-	-
2004	02927/8023 S	85.151,65	-	85.151,65	-	85.151,65	-	-	-
2004	02928/8020 S	6.967,84	-	6.967,84	-	6.967,84	-	-	-
2004	02928/8021 S	28.053,30	-	28.053,30	-	28.053,30	-	-	-
2004	02928/8023 S	28.506,79	-	28.506,79	-	28.506,79	-	-	-
2004	02930/8020 S	5.204,43	-	5.204,43	-	5.204,43	-	-	-
2004	02930/8021 S	20.817,72	-	20.817,72	-	20.817,72	-	-	-
2004	02930/8023 S	21.290,84	-	21.290,84	-	21.290,84	-	-	-
2004	02931/8020 S	25.210,98	-	25.210,98	-	25.210,98	-	-	-
2004	02931/8021 S	88.363,53	-	88.363,53	-	88.363,53	-	-	-
2004	02931/8023 S	90.372,08	-	90.372,08	-	90.372,08	-	-	-
2004	02932/8020 S	10.867,55	-	10.867,55	-	10.867,55	-	-	-
2004	02932/8021 S	43.470,12	-	43.470,12	-	43.470,12	-	-	-
2004	02932/8023 S	44.458,05	-	44.458,05	-	44.458,05	-	-	-
2004	02933/8020 S	13.556,86	-	13.556,86	-	13.556,86	-	-	-
2004	02933/8021 S	54.227,32	-	54.227,32	-	54.227,32	-	-	-
2004	02933/8023 S	55.449,85	-	55.449,85	-	55.449,85	-	-	-
2004	02934/8020 S	346,50	-	346,50	-	346,50	-	-	-
2004	02934/8021 S	1.386,00	-	1.386,00	-	1.386,00	-	-	-
2004	02934/8023 S	1.417,50	-	1.417,50	-	1.417,50	-	-	-
2004	02937/8020 S	13.582,91	-	13.582,91	-	13.582,91	-	-	-
2004	02937/8021 S	54.331,64	-	54.331,64	-	54.331,64	-	-	-
2004	02937/8023 S	55.566,44	-	55.566,44	-	55.566,44	-	-	-
2004	02938/8020 S	317,31	-	317,31	-	317,31	-	-	-
2004	02938/8021 S	1.269,27	-	1.269,27	-	1.269,27	-	-	-
2004	02938/8023 S	1.298,12	-	1.298,12	-	1.298,12	-	-	-
2004	02961 S	151.829,29	-	151.829,29	-	151.829,29	-	-	-
2004	05022/3991 S	4.896,00	4.080,00	-	-	-	816,00	-	816,00
2004	06645 S	50.816,38	30.000,00	-	-	-	-	20.816,38	20.816,38
2004	06836 S	39.560,60	-	39.560,60	-	39.560,60	-	-	-
2004	06891 S	97.500,00	41.500,00	-	-	-	-	56.000,00	56.000,00
2004	07003 S	66.453,32	15.177,73	-	-	-	44.578,99	6.696,60	51.275,59
2004	07027 S	700.747,31	530.878,55	-	-	-	-	169.868,76	169.868,76
2004	07075 S	183.950,00	15.556,99	168.121,07	-	168.121,07	271,94	-	271,94
2004	07108 S	64.252,14	-	64.252,14	-	64.252,14	-	-	-
2004	07330 S	2.742,26	-	2.000,00	-	2.000,00	742,26	-	742,26
2004	07373 S	18.156,44	-	18.156,44	-	18.156,44	-	-	-
2004	07378 S	1.569.906,66	661.026,09	-	-	-	-	908.880,57	908.880,57
2004	07379 S	3.010.350,00	1.410.350,00	-	-	-	1.600.000,00	-	1.600.000,00
2004	07510 S	67.600,00	-	67.600,00	-	67.600,00	-	-	-
2004	07673 S	27.215,32	-	-	-	-	-	27.215,32	27.215,32
2004	07674/8020 S	1.163,38	-	1.163,38	-	1.163,38	-	-	-
2004	07674/8021 S	67.736,62	-	67.736,62	-	67.736,62	-	-	-
2004	07684 S	35.000,00	-	-	-	-	35.000,00	-	35.000,00
2004	07824/2176 S	2.000,00	-	-	-	-	2.000,00	-	2.000,00
2004	08330 S	13.890,95	13.890,95	-	-	-	-	-	-
2004	08425 S	13.496,29	7.000,00	-	-	-	6.496,29	-	6.496,29
2004	08553 S	41.983,27	-	-	-	-	41.983,27	-	41.983,27
2004	08605/4172 S	45.547,36	18.505,64	-	-	-	27.041,72	-	27.041,72
2004	08612 S	53.774,64	-	53.774,64	-	53.774,64	-	-	-
2004	08624/3995 S	85.554,50	-	85.554,50	-	85.554,50	-	-	-
2004	08624/3996 S	3.905,01	-	3.905,01	-	3.905,01	-	-	-
2004	08624/3997 S	71.109,18	-	71.109,18	-	71.109,18	-	-	-
2004	08899 S	197.352,23	9.720,06	-	-	-	14.887,11	172.745,06	187.632,17
2004	08900 S	1.095.951,23	266.529,13	-	-	-	115.419,94	714.002,16	829.422,10
2004	08920 S	1.290,69	-	-	-	-	1.290,69	-	1.290,69
2004	08964 S	9.844,75	-	9.844,75	-	9.844,75	-	-	-
2004	09240 S	11.500,00	9.000,00	-	-	-	-	2.500,00	2.500,00
2004	09502 S	20.000,00	-	-	-	-	-	20.000,00	20.000,00
2004	09755 S	80.263,11	-	80.263,11	-	80.263,11	-	-	-
2004	09772 S	10.000,00	-	-	-	-	10.000,00	-	10.000,00
2004	<b>Totale epf 2004</b>	<b>9.247.283,66</b>	<b>3.059.585,48</b>	<b>2.188.445,12</b>	-	<b>2.188.445,12</b>	<b>1.900.528,21</b>	<b>2.098.724,85</b>	<b>3.999.253,06</b>



Capitolo/voce	Residui di provenienza anni precedenti	Pagamenti	Residui da riportare anni precedenti	Residui di Stanziamento	Totale Residui da riportare	Residui eliminati per prescrizione o insussistenza	Residui eliminati per prelenzione	Totale residui eliminati
2005 02267 S	38.000,00	-	-	-	-	38.000,00	-	38.000,00
2005 02836 S	726.434,40	-	726.434,40	-	726.434,40	-	-	-
2005 02852 S	29.993,95	-	29.993,95	-	29.993,95	-	-	-
2005 02892 S	39.820,00	-	39.820,00	-	39.820,00	-	-	-
2005 02920/8021 S	5.865,38	-	5.865,38	-	5.865,38	-	-	-
2005 02920/8023 S	4.796,01	-	4.796,01	-	4.796,01	-	-	-
2005 02925/8020 S	8.873,78	-	8.873,78	-	8.873,78	-	-	-
2005 02925/8021 S	35.495,07	-	35.495,07	-	35.495,07	-	-	-
2005 02925/8023 S	36.301,75	-	36.301,75	-	36.301,75	-	-	-
2005 02926/8020 S	46.968,86	-	46.968,86	-	46.968,86	-	-	-
2005 02926/8021 S	187.875,43	-	187.875,43	-	187.875,43	-	-	-
2005 02926/8023 S	192.145,30	-	192.145,30	-	192.145,30	-	-	-
2005 02928/8020 S	6.502,53	-	6.502,53	-	6.502,53	-	-	-
2005 02928/8021 S	26.010,07	-	26.010,07	-	26.010,07	-	-	-
2005 02928/8023 S	26.601,23	-	26.601,23	-	26.601,23	-	-	-
2005 02930/8020 S	5.308,53	-	5.308,53	-	5.308,53	-	-	-
2005 02930/8021 S	21.234,05	-	21.234,05	-	21.234,05	-	-	-
2005 02930/8023 S	21.716,66	-	21.716,66	-	21.716,66	-	-	-
2005 02931/8020 S	30.574,02	592,05	29.981,97	-	29.981,97	-	-	-
2005 02931/8021 S	121.095,79	2.368,18	118.727,61	-	118.727,61	-	-	-
2005 02931/8023 S	123.848,61	2.422,00	121.426,61	-	121.426,61	-	-	-
2005 02932/8020 S	10.942,78	-	10.942,78	-	10.942,78	-	-	-
2005 02932/8021 S	43.771,12	-	43.771,12	-	43.771,12	-	-	-
2005 02932/8023 S	44.765,92	-	44.765,92	-	44.765,92	-	-	-
2005 02933/8020 S	24.309,35	-	24.309,35	-	24.309,35	-	-	-
2005 02933/8021 S	97.241,32	-	97.241,32	-	97.241,32	-	-	-
2005 02933/8023 S	99.447,45	-	99.447,45	-	99.447,45	-	-	-
2005 02934/8020 S	275,72	-	275,72	-	275,72	-	-	-
2005 02934/8021 S	1.102,84	-	1.102,84	-	1.102,84	-	-	-
2005 02934/8023 S	1.127,89	-	1.127,89	-	1.127,89	-	-	-
2005 02935/8020 S	550,00	-	550,00	-	550,00	-	-	-
2005 02935/8021 S	2.200,00	-	2.200,00	-	2.200,00	-	-	-
2005 02935/8023 S	2.250,00	-	2.250,00	-	2.250,00	-	-	-
2005 02936/8020 S	3.029,59	802,49	2.227,10	-	2.227,10	-	-	-
2005 02936/8021 S	12.118,29	3.209,95	8.908,34	-	8.908,34	-	-	-
2005 02936/8023 S	12.393,73	3.282,91	9.110,82	-	9.110,82	-	-	-
2005 02937/8020 S	15.852,60	-	15.852,60	-	15.852,60	-	-	-
2005 02937/8021 S	63.410,39	-	63.410,39	-	63.410,39	-	-	-
2005 02937/8023 S	63.851,52	-	63.851,52	-	63.851,52	-	-	-
2005 02938/8020 S	1.126,20	-	1.126,20	-	1.126,20	-	-	-
2005 02938/8021 S	4.504,76	-	4.504,76	-	4.504,76	-	-	-
2005 02938/8023 S	4.607,12	-	4.607,12	-	4.607,12	-	-	-
2005 02939/8020 S	2.345,20	-	2.345,20	-	2.345,20	-	-	-
2005 02939/8021 S	9.380,80	-	9.380,80	-	9.380,80	-	-	-
2005 02939/8023 S	9.594,00	-	9.594,00	-	9.594,00	-	-	-
2005 02941 S	192.712,07	-	192.712,07	-	192.712,07	-	-	-
2005 02961 S	188.290,57	-	188.290,57	-	188.290,57	-	-	-
2005 02962 S	51.471,54	39.633,09	11.838,45	-	11.838,45	-	-	-
2005 02967 S	124.775,18	2.000,00	122.775,18	-	122.775,18	-	-	-
2005 02977 S	677.699,29	-	677.699,29	-	677.699,29	-	-	-
2005 04119 S	8.562,56	8.562,56	-	-	-	-	-	-
2005 04185 S	70.329,06	-	70.329,06	-	70.329,06	-	-	-
2005 04900/8021 S	54.000,00	-	54.000,00	-	54.000,00	-	-	-
2005 05155/8021 S	3.276,10	-	-	-	-	3.276,10	-	3.276,10
2005 05155/8038 S	4.679,47	-	-	-	-	4.679,47	-	4.679,47
2005 06505/1911 S	5.437,77	-	5.437,77	-	5.437,77	-	-	-
2005 06645 S	51.092,12	10.000,00	41.092,12	-	41.092,12	-	-	-
2005 06833 S	7.000,00	-	-	-	-	-	-	-
2005 06836 S	180.759,94	129.034,99	51.724,95	-	51.724,95	-	-	-
2005 06845 S	334.276,00	225.000,00	75.000,00	-	75.000,00	34.276,00	-	34.276,00
2005 06891 S	26.500,00	-	26.500,00	-	26.500,00	-	-	-
2005 07004 S	60.524,71	-	60.524,71	-	60.524,71	-	-	-
2005 07016 S	3.413.916,91	70.173,40	3.343.743,51	-	3.343.743,51	-	-	-
2005 07023 S	21.260,60	-	21.260,60	-	21.260,60	-	-	-
2005 07027 S	2.655.365,78	379.648,40	2.261.917,38	-	2.261.917,38	13.800,00	-	13.800,00
2005 07200 S	2.153.984,06	54.003,49	2.099.980,57	-	2.099.980,57	-	-	-
2005 07243 S	483.706,65	-	483.706,65	-	483.706,65	-	-	-
2005 07244/8021 S	11.407,97	-	11.407,97	-	11.407,97	-	-	-
2005 07252 S	24.172,57	-	24.172,57	-	24.172,57	-	-	-
2005 07259/8021 S	230.679,50	-	230.679,50	-	230.679,50	-	-	-
2005 07319 S	548.587,50	454.927,31	93.660,19	-	93.660,19	-	-	-
2005 07353 S	66.096,17	65.880,96	-	-	-	215,21	-	215,21
2005 07377 S	84.661,04	5.720,40	78.940,64	-	78.940,64	-	-	-
2005 07378 S	418.425,00	-	418.416,80	-	418.416,80	8,20	-	8,20
2005 07379 S	269.949,43	-	269.949,43	-	269.949,43	-	-	-
2005 07506 S	74.056,20	-	74.056,20	-	74.056,20	-	-	-
2005 07510 S	23.015,08	-	23.015,08	-	23.015,08	-	-	-
2005 07673 S	19.200,00	-	19.200,00	-	19.200,00	-	-	-
2005 07681 S	12.000,00	-	-	-	-	12.000,00	-	12.000,00
2005 07704 S	5.837,88	-	-	-	-	5.837,88	-	5.837,88
2005 07824/8020 S	47.835,18	20.291,77	19.054,23	-	19.054,23	8.489,18	-	8.489,18
2005 07835 S	7.500,00	3.315,29	4.184,71	-	4.184,71	-	-	-
2005 08179 S	0,33	-	-	-	-	0,33	-	0,33
2005 08189/2501 S	55.363,18	4.913,60	45.649,58	-	45.649,58	4.800,00	-	4.800,00
2005 08295 S	18.182,00	-	18.182,00	-	18.182,00	-	-	-
2005 08330 S	112.931,26	104.015,62	8.915,64	-	8.915,64	-	-	-
2005 08425 S	25.220,00	5.220,00	20.000,00	-	20.000,00	-	-	-
2005 08430 S	4.911,63	-	-	-	-	4.911,63	-	4.911,63
2005 08435 S	1.362.168,00	355.113,71	1.007.054,29	-	1.007.054,29	-	-	-
2005 08553 S	422.405,77	-	422.405,77	-	422.405,77	-	-	-
2005 08605/4039 S	28.405,12	-	28.405,12	-	28.405,12	-	-	-
2005 08624/3995 S	129.214,22	128.901,14	313,08	-	313,08	-	-	-
2005 08626/3904 S	896.628,83	896.628,83	-	-	-	-	-	-
2005 08626/3907 S	5.000.000,00	283.496,27	4.716.503,73	-	4.716.503,73	-	-	-
2005 08899 S	20.000,00	6.122,27	-	-	-	13.877,73	-	13.877,73
2005 08900 S	188.240,72	20.000,00	168.240,72	-	168.240,72	-	-	-
2005 08964 S	5.164,57	-	5.164,57	-	5.164,57	-	-	-
2005 08996 S	50.994,32	-	50.994,32	-	50.994,32	-	-	-
2005 09240 S	46.459,74	28.200,00	18.259,74	-	18.259,74	-	-	-

Esercizio provenienza fondi	Capitolo/voce	Residui di provenienza anni precedenti	Pagamenti	Residui da riportare anni precedenti	Residui di Stanziamento	Totale Residui da riportare	Residui eliminati per prescrizione o insussistenza	Residui eliminati per perenzione	Totale residui eliminati
2005	09303 S	44.624,95	6.220,00	38.404,95	-	38.404,95	-	-	-
2005	09394 S	4.820.023,67	-	4.820.023,67	-	4.820.023,67	-	-	-
2005	09603/8025 S	29.671,62	-	29.671,62	-	29.671,62	-	-	-
2005	09603/8038 S	25.979,71	-	25.979,71	-	25.979,71	-	-	-
2005	09656/8020 S	16,44	-	16,44	-	16,44	-	-	-
2005	09658/8025 S	224.304,00	-	224.304,00	-	224.304,00	-	-	-
2005	09658/8038 S	172.553,49	-	172.553,49	-	172.553,49	-	-	-
2005	09659/8025 S	6.520,33	-	6.520,33	-	6.520,33	-	-	-
2005	09659/8038 S	5.015,66	-	5.015,66	-	5.015,66	-	-	-
2005	09768/8012 S	105.525,13	-	105.525,13	-	105.525,13	-	-	-
2005	09890 S	526.897,05	-	526.897,05	-	526.897,05	-	-	-
	<b>Totale epf 2005</b>	<b>29.206.125,65</b>	<b>3.326.700,68</b>	<b>25.735.253,24</b>	-	<b>25.735.253,24</b>	<b>144.171,73</b>	-	<b>144.171,73</b>






Capitolo/voce	Residui di provenienza anni precedenti	Pagamenti	Residui da riportare anni precedenti	Residui di Stanziamento	Totale Residui da riportare	Residui eliminati per prescrizione o insussistenza	Residui eliminati per perenzione	Totale residui eliminati
2006 0290 S	7.500,00	-	7.500,00	-	7.500,00	-	-	-
2006 0291 S	50,03	-	50,03	-	50,03	-	-	-
2006 0292 S	60.860,00	-	60.860,00	-	60.860,00	-	-	-
2006 0293 S	624.114,80	235.237,19	388.877,61	-	388.877,61	-	-	-
2006 0294 S	307.154,50	133.055,89	174.098,61	-	174.098,61	-	-	-
2006 0295/8020 S	8.873,76	-	8.873,76	-	8.873,76	-	-	-
2006 0295/8021 S	35.495,05	-	35.495,05	-	35.495,05	-	-	-
2006 0295/8023 S	36.301,77	-	36.301,77	-	36.301,77	-	-	-
2006 02926/8020 S	58.850,97	-	58.850,97	-	58.850,97	-	-	-
2006 02926/8021 S	235.403,94	-	235.403,94	-	235.403,94	-	-	-
2006 02926/8023 S	240.754,07	-	240.754,07	-	240.754,07	-	-	-
2006 02928/8020 S	6.933,73	-	6.933,73	-	6.933,73	-	-	-
2006 02928/8021 S	27.734,95	-	27.734,95	-	27.734,95	-	-	-
2006 02928/8023 S	28.365,29	-	28.365,29	-	28.365,29	-	-	-
2006 02929/8020 S	807,97	-	807,97	-	807,97	-	-	-
2006 02929/8021 S	3.231,89	-	3.231,89	-	3.231,89	-	-	-
2006 02929/8023 S	3.305,35	-	3.305,35	-	3.305,35	-	-	-
2006 02930/8020 S	5.414,69	-	5.414,69	-	5.414,69	-	-	-
2006 02930/8021 S	21.658,80	-	21.658,80	-	21.658,80	-	-	-
2006 02930/8023 S	22.150,98	-	22.150,98	-	22.150,98	-	-	-
2006 02931/8020 S	40.883,59	371,25	40.512,34	-	40.512,34	-	-	-
2006 02931/8021 S	162.214,18	1.485,00	160.729,18	-	160.729,18	-	-	-
2006 02931/8023 S	165.900,23	1.518,75	164.381,48	-	164.381,48	-	-	-
2006 02932/8020 S	13.086,65	-	13.086,65	-	13.086,65	-	-	-
2006 02932/8021 S	52.346,56	-	52.346,56	-	52.346,56	-	-	-
2006 02932/8023 S	53.536,25	-	53.536,25	-	53.536,25	-	-	-
2006 02933/8020 S	19.112,56	-	19.112,56	-	19.112,56	-	-	-
2006 02933/8021 S	76.450,20	-	76.450,20	-	76.450,20	-	-	-
2006 02933/8023 S	78.187,73	-	78.187,73	-	78.187,73	-	-	-
2006 02934/8020 S	1.512,50	60,20	1.452,30	-	1.452,30	-	-	-
2006 02934/8021 S	6.050,00	240,79	5.809,21	-	5.809,21	-	-	-
2006 02934/8023 S	6.187,50	246,27	5.941,23	-	5.941,23	-	-	-
2006 02935/8020 S	247,33	-	247,33	-	247,33	-	-	-
2006 02935/8021 S	988,29	-	988,29	-	988,29	-	-	-
2006 02935/8023 S	1.012,32	-	1.012,32	-	1.012,32	-	-	-
2006 02937/8020 S	19.769,13	93,80	19.675,33	-	19.675,33	-	-	-
2006 02937/8021 S	79.076,63	375,20	78.701,43	-	78.701,43	-	-	-
2006 02937/8023 S	80.248,82	383,72	79.865,10	-	79.865,10	-	-	-
2006 02938/8020 S	1.747,02	-	1.747,02	-	1.747,02	-	-	-
2006 02938/8021 S	6.987,98	-	6.987,98	-	6.987,98	-	-	-
2006 02938/8023 S	7.146,81	-	7.146,81	-	7.146,81	-	-	-
2006 02962 S	143.043,90	22.070,00	6.592,70	-	6.592,70	114.381,20	-	114.381,20
2006 02967 S	58.400,00	-	58.400,00	-	58.400,00	-	-	-
2006 05018 S	4.203,12	4.181,52	-	-	-	21,60	-	21,60
2006 05154/8021 S	168,07	-	-	-	-	168,07	-	168,07
2006 05154/8038 S	240,05	-	-	-	-	240,05	-	240,05
2006 05155/8021 S	818,58	-	-	-	-	818,58	-	818,58
2006 05155/8038 S	1.169,22	-	-	-	-	1.169,22	-	1.169,22
2006 06505/1911 S	6.605,44	-	-	-	-	6.605,44	-	6.605,44
2006 06529 S	104.934,22	-	104.934,22	-	104.934,22	-	-	-
2006 06530 S	379.018,75	379.018,75	-	-	-	-	-	-
2006 06645 S	36.584,12	-	36.584,12	-	36.584,12	-	-	-
2006 06833 S	1.011,83	-	1.011,83	-	1.011,83	-	-	-
2006 06850 S	722.000,00	19.000,00	703.000,00	-	703.000,00	-	-	-
2006 06891 S	79.565,50	11.366,50	68.199,00	-	68.199,00	-	-	-
2006 07003 S	133.286,70	17.690,64	115.596,06	-	115.596,06	-	-	-
2006 07004 S	125.684,52	55.148,77	58.203,43	-	58.203,43	12.332,32	-	12.332,32
2006 07023 S	286.000,00	286.000,00	-	-	-	-	-	-
2006 07027 S	2.045.978,02	699.407,50	1.346.570,52	-	1.346.570,52	-	-	-
2006 07028 S	1.552.809,18	210.084,73	1.342.724,45	-	1.342.724,45	-	-	-
2006 07063 S	100.171,68	42.772,10	57.399,58	-	57.399,58	-	-	-
2006 07075 S	19.800,00	-	19.800,00	-	19.800,00	-	-	-
2006 07210/8096 S	272.080,22	69.861,71	202.218,51	-	202.218,51	-	-	-
2006 07242/8086 S	38.963,25	-	38.963,25	-	38.963,25	-	-	-
2006 07258/8021 S	109.980,20	-	109.980,20	-	109.980,20	-	-	-
2006 07349 S	137.069,24	78.714,00	58.355,24	-	58.355,24	-	-	-
2006 07377 S	1.431.091,16	-	1.431.091,16	-	1.431.091,16	-	-	-
2006 07378 S	3.115.721,93	542.207,96	2.573.481,45	-	2.573.481,45	32,52	-	32,52
2006 07379 S	512.508,10	9.758,38	502.749,72	-	502.749,72	-	-	-
2006 07510 S	110.893,03	-	110.893,03	-	110.893,03	-	-	-
2006 07661/2405 S	10.000,00	5.000,00	5.000,00	-	5.000,00	-	-	-
2006 07665/2450 S	30.000,00	-	30.000,00	-	30.000,00	-	-	-
2006 07673 S	30.800,00	-	30.800,00	-	30.800,00	-	-	-
2006 07717 S	1.357.501,78	456.179,52	901.322,26	-	901.322,26	-	-	-
2006 07718 S	1.456.933,54	356.164,08	1.100.769,46	-	1.100.769,46	-	-	-
2006 07719 S	121.209,64	39.143,16	82.066,48	-	82.066,48	-	-	-
2006 07824/8020 S	10.000,00	10.000,00	-	-	-	-	-	-
2006 08158 S	5.183,22	-	5.183,22	-	5.183,22	-	-	-
2006 08295 S	39.853,75	-	39.853,75	-	39.853,75	-	-	-
2006 08330 S	150.704,96	128.881,70	21.823,26	-	21.823,26	-	-	-
2006 08425 S	54.000,00	26.000,00	28.000,00	-	28.000,00	-	-	-
2006 08608/4040 S	175.569,11	89.457,21	86.111,90	-	86.111,90	-	-	-
2006 08609/4030 S	13.500,00	13.497,72	-	-	-	2,28	-	2,28
2006 08624/3995 S	86.047,76	-	86.047,76	-	86.047,76	-	-	-
2006 08624/3996 S	183.475,35	-	183.475,35	-	183.475,35	-	-	-
2006 08624/3997 S	3.559,57	-	3.559,57	-	3.559,57	-	-	-
2006 08626/3906 S	321.982,80	-	321.982,80	-	321.982,80	-	-	-
2006 08900 S	318.283,98	84.357,72	233.926,26	-	233.926,26	-	-	-
2006 08904 S	39.196,77	-	39.196,77	-	39.196,77	-	-	-
2006 08907 S	180.100,65	-	179.515,87	-	179.515,87	584,78	-	584,78
2006 08924 S	84.687,60	-	84.687,60	-	84.687,60	-	-	-
2006 08925/3902 S	1.844,97	-	1.844,97	-	1.844,97	-	-	-
2006 08925/3903 S	577.641,81	-	577.641,81	-	577.641,81	-	-	-
2006 08926 S	15.832,35	-	15.832,35	-	15.832,35	-	-	-
2006 08996 S	93.542,02	-	93.542,02	-	93.542,02	-	-	-
2006 09024 S	264.500,00	231.380,72	33.119,28	-	33.119,28	-	-	-
2006 09028 S	229.555,23	55.440,00	174.115,23	-	174.115,23	-	-	-
2006 09029 S	224.519,29	149.742,00	74.777,29	-	74.777,29	-	-	-
2006 09030 S	54.000,00	-	34.000,00	-	34.000,00	20.000,00	-	20.000,00
2006 09240 S	6.473,16	6.473,16	-	-	-	-	-	-
2006 09372 S	115.360,00	115.360,00	-	-	-	-	-	-
2006 09506 S	254.744,14	-	254.744,14	-	254.744,14	-	-	-
2006 09509 S	139.793,86	-	139.793,86	-	139.793,86	-	-	-
2006 09547 S	121.519,60	-	121.519,60	-	121.519,60	-	-	-
2006 09603/8025 S	55.652,66	-	55.652,66	-	55.652,66	-	-	-
2006 09603/8038 S	48.728,07	-	48.728,07	-	48.728,07	-	-	-
2006 09631/8020 S	8.963,97	-	8.963,97	-	8.963,97	-	-	-
2006 09631/8025 S	45.362,53	-	45.362,53	-	45.362,53	-	-	-

Esercizio provenienza fondi	Capitolo/voce	Residui di provenienza anni precedenti	Pagamenti	Residui da riportare anni precedenti	Residui di Stanziamento	Totale Residui da riportare	Residui eliminati per prescrizione o insussistenza	Residui eliminati per perenzione	Totale residui eliminati
2006	09631/8038_S	31.864,88	-	31.864,88	-	31.864,88	-	-	-
2006	09632/8016_S	101,19	-	101,19	-	101,19	-	-	-
2006	09632/8020_S	169,01	-	169,01	-	169,01	-	-	-
2006	09632/8025_S	630,26	-	630,26	-	630,26	-	-	-
2006	09632/8038_S	532,92	-	532,92	-	532,92	-	-	-
2006	09759/7010_S	2.016.389,19	1.126.319,45	890.069,74	-	890.069,74	-	-	-
	<b>Totale epf 2006</b>	<b>23.117.766,44</b>	<b>5.713.747,06</b>	<b>17.247.663,32</b>	-	<b>17.247.663,32</b>	<b>156.356,06</b>	-	<b>156.356,06</b>






Capitolo/voce	Residui di provenienza anni precedenti	Pagamenti	Residui da riportare anni precedenti	Residui di Stanziamento	Totale Residui da riportare	Residui eliminati per prescrizione o insussistenza	Residui eliminati per perenzione	Totale residui eliminati
00294 S	9.203,00	8.142,57	-	-	-	1.060,43	-	1.060,43
2007 02171 S	74.457,91	-	74.457,91	-	74.457,91	-	-	-
2007 02188 S	2.000,00	1.500,00	500,00	-	500,00	-	-	-
2007 02245 S	64.782,50	-	64.782,50	-	64.782,50	-	-	-
2007 02260 S	330,62	330,62	-	-	-	-	-	-
2007 02330 S	20.000,00	-	20.000,00	-	20.000,00	-	-	-
2007 02718 S	28.503,03	28.503,03	-	-	-	-	-	-
2007 02851 S	1.009,90	-	1.009,90	-	1.009,90	-	-	-
2007 02852 S	41.692,13	-	41.692,13	-	41.692,13	-	-	-
2007 02926/8020 S	66,07	-	66,07	-	66,07	-	-	-
2007 02926/8021 S	267,31	-	267,31	-	267,31	-	-	-
2007 02926/8023 S	272,48	-	272,48	-	272,48	-	-	-
2007 02927/8020 S	8.221,87	48,84	8.173,03	-	8.173,03	-	-	-
2007 02927/8021 S	32.883,42	195,36	32.688,06	-	32.688,06	-	-	-
2007 02927/8023 S	33.633,19	199,80	33.433,39	-	33.433,39	-	-	-
2007 02928/8020 S	82,50	-	82,50	-	82,50	-	-	-
2007 02928/8021 S	330,00	-	330,00	-	330,00	-	-	-
2007 02928/8023 S	337,50	-	337,50	-	337,50	-	-	-
2007 02929/8020 S	2.929,54	156,43	2.773,11	-	2.773,11	-	-	-
2007 02929/8021 S	11.698,17	625,69	11.072,48	-	11.072,48	-	-	-
2007 02929/8023 S	11.984,48	639,91	11.344,57	-	11.344,57	-	-	-
2007 02930/8020 S	345,04	-	345,04	-	345,04	-	-	-
2007 02930/8021 S	1.380,20	-	1.380,20	-	1.380,20	-	-	-
2007 02930/8023 S	1.411,56	-	1.411,56	-	1.411,56	-	-	-
2007 02931/8020 S	37.952,96	-	37.952,96	-	37.952,96	-	-	-
2007 02931/8021 S	151.811,82	-	151.811,82	-	151.811,82	-	-	-
2007 02931/8023 S	155.262,09	-	155.262,09	-	155.262,09	-	-	-
2007 02932/8020 S	1.086,93	-	1.086,93	-	1.086,93	-	-	-
2007 02932/8021 S	4.347,76	-	4.347,76	-	4.347,76	-	-	-
2007 02932/8023 S	4.446,57	-	4.446,57	-	4.446,57	-	-	-
2007 02933/8020 S	43.197,98	498,72	42.699,26	-	42.699,26	-	-	-
2007 02933/8021 S	185.063,82	1.994,88	183.068,94	-	183.068,94	-	-	-
2007 02933/8023 S	192.328,64	2.040,22	190.288,42	-	190.288,42	-	-	-
2007 02934/8020 S	1.706,56	-	1.706,56	-	1.706,56	-	-	-
2007 02934/8021 S	6.826,33	-	6.826,33	-	6.826,33	-	-	-
2007 02934/8023 S	6.981,46	-	6.981,46	-	6.981,46	-	-	-
2007 02936/8020 S	2.493,48	-	2.493,48	-	2.493,48	-	-	-
2007 02936/8021 S	9.973,92	-	9.973,92	-	9.973,92	-	-	-
2007 02936/8023 S	10.200,60	-	10.200,60	-	10.200,60	-	-	-
2007 02937/8020 S	1.794,06	-	1.794,06	-	1.794,06	-	-	-
2007 02937/8021 S	7.176,28	-	7.176,28	-	7.176,28	-	-	-
2007 02937/8023 S	7.339,38	-	7.339,38	-	7.339,38	-	-	-
2007 02938/8020 S	784,98	-	784,98	-	784,98	-	-	-
2007 02938/8021 S	3.132,13	-	3.015,70	-	3.015,70	116,43	-	116,43
2007 02938/8023 S	3.212,66	-	3.095,26	-	3.095,26	117,40	-	117,40
2007 02961 S	382.489,27	-	382.489,27	-	382.489,27	-	-	-
2007 02977 S	498.078,55	31.491,20	466.587,35	-	466.587,35	-	-	-
2007 04119 S	1.606,82	1.606,82	-	-	-	-	-	-
2007 06073/5041 S	1.290,28	-	-	-	-	1.290,28	-	1.290,28
2007 06505/1906 S	12.175,14	-	-	-	-	12.175,14	-	12.175,14
2007 06505/1911 S	434.269,35	308.633,12	125.636,23	-	125.636,23	-	-	-
2007 06530 S	538.596,55	66.000,00	472.596,55	-	472.596,55	-	-	-
2007 06822 S	9.106,26	9.106,26	-	-	-	-	-	-
2007 06824 S	64.165,32	51.320,00	12.845,32	-	12.845,32	-	-	-
2007 06841 S	4.360.500,00	1.429.500,00	2.931.000,00	-	2.931.000,00	-	-	-
2007 06891 S	197.823,16	39.000,00	158.823,16	-	158.823,16	-	-	-
2007 07003 S	5.792,00	-	5.792,00	-	5.792,00	-	-	-
2007 07004 S	65.189,44	-	65.189,44	-	65.189,44	-	-	-
2007 07008 S	119.921,30	40.064,55	79.856,75	-	79.856,75	-	-	-
2007 07027 S	464.391,67	297.538,47	166.853,20	-	166.853,20	-	-	-
2007 07028 S	1.154.569,00	-	1.154.569,00	-	1.154.569,00	-	-	-
2007 07032 S	300.000,00	300.000,00	-	-	-	-	-	-
2007 07150 S	326.166,74	267.808,32	58.358,42	-	58.358,42	-	-	-
2007 07291 S	1.501,25	-	1.501,25	-	1.501,25	-	-	-
2007 07330 S	75.819,50	75.819,50	-	-	-	-	-	-
2007 07349 S	4.500,00	-	4.500,00	-	4.500,00	-	-	-
2007 07350 S	19.944,65	-	19.944,65	-	19.944,65	-	-	-
2007 07354 S	447.920,01	234.720,00	213.200,01	-	213.200,01	-	-	-
2007 07377 S	9.320.083,46	156.080,62	9.164.002,84	-	9.164.002,84	-	-	-
2007 07378 S	136.700,00	-	136.700,00	-	136.700,00	-	-	-
2007 07379 S	355.738,90	6.783,72	348.955,18	-	348.955,18	-	-	-
2007 07510 S	99.400,00	50.000,00	49.400,00	-	49.400,00	-	-	-
2007 07663/2361 S	202.505,30	125.000,00	77.505,30	-	77.505,30	-	-	-
2007 07666/2370 S	72.000,00	-	72.000,00	-	72.000,00	-	-	-
2007 07673 S	518.190,47	122.101,47	396.089,00	-	396.089,00	-	-	-
2007 07674/8020 S	11.400,00	-	11.400,00	-	11.400,00	-	-	-
2007 07679 S	10.030,00	-	10.030,00	-	10.030,00	-	-	-
2007 07684 S	15.000,00	-	15.000,00	-	15.000,00	-	-	-
2007 07693 S	16.470,46	13.908,52	-	-	-	2.561,94	-	2.561,94
2007 07824/8020 S	77.800,00	-	77.800,00	-	77.800,00	-	-	-
2007 08295 S	20.292,00	-	20.292,00	-	20.292,00	-	-	-
2007 08330 S	218.281,26	159.173,00	59.108,26	-	59.108,26	-	-	-
2007 08332 S	1.999,85	-	1.999,85	-	1.999,85	-	-	-
2007 08425 S	23.000,00	9.000,00	14.000,00	-	14.000,00	-	-	-
2007 08432 S	29.057,00	28.432,00	-	-	-	625,00	-	625,00
2007 08615 S	15.000,00	10.286,98	-	-	-	4.713,02	-	4.713,02
2007 08624/3996 S	1.239.115,83	-	1.239.115,83	-	1.239.115,83	-	-	-
2007 08624/3997 S	173.551,51	-	103.291,53	-	103.291,53	70.259,98	-	70.259,98
2007 08626/3905 S	51.645,69	36.070,48	-	-	-	15.575,21	-	15.575,21
2007 08900 S	807.659,30	93.590,80	714.068,50	-	714.068,50	-	-	-
2007 08904 S	52.500,00	-	52.500,00	-	52.500,00	-	-	-
2007 08917 S	244.330,40	-	244.330,40	-	244.330,40	-	-	-
2007 08925/3902 S	64.693,94	-	64.693,94	-	64.693,94	-	-	-
2007 08926 S	76.610,89	-	76.610,89	-	76.610,89	-	-	-
2007 08929/4162 S	309.874,14	-	309.874,14	-	309.874,14	-	-	-
2007 09030 S	92.171,40	8.368,86	83.802,54	-	83.802,54	-	-	-

Esercizio provenienza fondi	Capitolo/voce	Residui di provenienza anni precedenti	Pagamenti	Residui da riportare anni precedenti	Residui di Stanziameto	Totale Residui da riportare	Residui eliminati per prescrizione o insussistenza	Residui eliminati per perenzione	Totale residui eliminati
2007	09059 S	1.860.451,57	-	1.860.451,57	-	1.860.451,57	-	-	-
2007	09240 S	28.000,00	11.000,00	17.000,00	-	17.000,00	-	-	-
2007	09303 S	24.385,44	6.000,00	18.385,44	-	18.385,44	-	-	-
2007	09526 S	23.300,00	-	23.300,00	-	23.300,00	-	-	-
2007	09547 S	157.665,50	-	157.665,50	-	157.665,50	-	-	-
2007	09632/8038 S	8.313,00	-	8.313,00	-	8.313,00	-	-	-
2007	09658/8025 S	10.278,56	-	10.278,56	-	10.278,56	-	-	-
2007	09658/8038 S	7.906,49	-	7.906,49	-	7.906,49	-	-	-
2007	09755 S	80.000,00	-	80.000,00	-	80.000,00	-	-	-
2007	09768/8012 S	32.583,97	21.369,56	11.214,41	-	11.214,41	-	-	-
2007	09780 S	158.113,20	-	158.113,20	-	158.113,20	-	-	-
	<b>Totale epf 2007</b>	<b>27.316.858,62</b>	<b>4.132.442,32</b>	<b>23.075.892,86</b>	-	<b>23.075.892,86</b>	<b>108.523,44</b>	-	<b>108.523,44</b>





Capitolo/voce	Residui di provenienza anni precedenti	Pagamenti	Residui da riportare anni precedenti	Residui di Stanziamento	Totale Residui da riportare	Residui eliminati per prescrizione o insussistenza	Residui eliminati per prescrizione	Totale residui eliminati
2008 00298 S	10,70	-	-	-	-	10,70	-	10,70
2008 00920 S	44.650,00	25.150,00	19.500,00	-	19.500,00	-	-	-
2008 00989 S	9.438,09	9.438,09	-	-	-	-	-	-
2008 02170 S	5.000,00	-	5.000,00	-	5.000,00	-	-	-
2008 02174 S	4.066,42	-	4.066,42	-	4.066,42	-	-	-
2008 02241 S	954.150,00	-	954.150,00	-	954.150,00	-	-	-
2008 02253 S	110.963,19	-	110.963,19	-	110.963,19	-	-	-
2008 02718 S	117.002,13	79.065,28	37.936,85	-	37.936,85	-	-	-
2008 02836 S	1.000.000,00	-	1.000.000,00	-	1.000.000,00	-	-	-
2008 02841 S	75.000,00	75.000,00	-	-	-	-	-	-
2008 02846 S	9.127,23	-	9.127,23	-	9.127,23	-	-	-
2008 02852 S	1.147.465,61	283.746,29	858.908,08	-	858.908,08	4.811,24	-	4.811,24
2008 02910/1301 S	12.731,44	-	12.731,44	-	12.731,44	-	-	-
2008 02911/8025 S	1.209.726,04	703.038,94	506.687,10	-	506.687,10	-	-	-
2008 02911/8045 S	911.112,05	529.497,76	381.614,29	-	381.614,29	-	-	-
2008 02912/8025 S	803.616,23	-	803.616,23	-	803.616,23	-	-	-
2008 02912/8045 S	605.248,17	-	605.248,17	-	605.248,17	-	-	-
2008 02913/8025 S	1.230.387,65	720.670,04	509.717,61	-	509.717,61	-	-	-
2008 02913/8045 S	926.673,43	542.776,72	383.896,71	-	383.896,71	-	-	-
2008 02914/8025 S	1.557.869,46	1.098.085,16	459.784,30	-	459.784,30	-	-	-
2008 02914/8045 S	1.173.318,21	827.029,08	346.289,13	-	346.289,13	-	-	-
2008 02915/8025 S	228.160,00	-	228.160,00	-	228.160,00	-	-	-
2008 02915/8045 S	171.840,00	-	171.840,00	-	171.840,00	-	-	-
2008 02916/8025 S	17.685,94	-	17.685,94	-	17.685,94	3,54	-	3,54
2008 02916/8045 S	13.320,26	-	13.320,26	-	13.320,26	2,66	-	2,66
2008 02925/8020 S	2.365,00	-	2.365,00	-	2.365,00	-	-	-
2008 02925/8021 S	9.460,00	-	9.460,00	-	9.460,00	-	-	-
2008 02925/8023 S	9.675,00	-	9.675,00	-	9.675,00	-	-	-
2008 02929/8020 S	337,08	-	337,08	-	337,08	-	-	-
2008 02929/8021 S	1.345,65	-	1.345,65	-	1.345,65	-	-	-
2008 02929/8023 S	1.376,40	-	1.376,40	-	1.376,40	-	-	-
2008 02933/8020 S	330,00	330,00	-	-	-	-	-	-
2008 02933/8021 S	1.320,00	1.320,00	-	-	-	-	-	-
2008 02933/8023 S	1.350,00	1.350,00	-	-	-	-	-	-
2008 02934/8020 S	109,25	109,25	-	-	-	-	-	-
2008 02934/8021 S	436,98	436,98	-	-	-	-	-	-
2008 02934/8023 S	446,91	446,91	-	-	-	-	-	-
2008 02937/8020 S	3.091,25	-	3.089,51	-	3.089,51	1,74	-	1,74
2008 02937/8021 S	13.653,30	-	13.651,35	-	13.651,35	6,95	-	6,95
2008 02937/8023 S	14.291,32	-	14.284,21	-	14.284,21	7,11	-	7,11
2008 02938/8020 S	260,53	-	259,43	-	259,43	1,10	-	1,10
2008 02938/8021 S	1.032,98	-	1.028,58	-	1.028,58	4,40	-	4,40
2008 02938/8023 S	1.057,80	-	1.053,30	-	1.053,30	4,50	-	4,50
2008 02939/8020 S	349,63	-	349,63	-	349,63	-	-	-
2008 02939/8021 S	1.398,53	-	1.398,53	-	1.398,53	-	-	-
2008 02939/8023 S	1.430,32	-	1.430,32	-	1.430,32	-	-	-
2008 02945 S	249.810,07	191.393,96	58.416,11	-	58.416,11	-	-	-
2008 02961 S	1.082.345,49	577.252,52	505.095,97	-	505.095,97	-	-	-
2008 02982 S	225.392,00	208.506,00	16.886,00	-	16.886,00	-	-	-
2008 04051 S	10.000,00	-	10.000,00	-	10.000,00	-	-	-
2008 04118 S	8.712,47	8.712,47	-	-	-	-	-	-
2008 04119 S	1.654,28	1.654,28	-	-	-	-	-	-
2008 04991 S	19.656,68	-	19.656,68	-	19.656,68	-	-	-
2008 05022/3990 S	40.000,00	-	40.000,00	-	40.000,00	-	-	-
2008 05823 S	20.000,00	20.000,00	-	-	-	-	-	-
2008 06073/5041 S	36.054,02	-	-	-	-	36.054,02	-	36.054,02
2008 06500/1905 S	50.000,00	-	50.000,00	-	50.000,00	-	-	-
2008 06505/1906 S	17.569,52	1.239,12	-	-	-	16.330,40	-	16.330,40
2008 06505/1911 S	595.255,78	347.497,50	247.758,28	-	247.758,28	-	-	-
2008 06645 S	743.906,76	437.091,97	306.814,79	-	306.814,79	-	-	-
2008 06649 S	1.467.994,33	615.521,40	852.472,93	-	852.472,93	-	-	-
2008 06705/8025 S	1.294.542,65	1.031.128,04	263.414,61	-	263.414,61	-	-	-
2008 06705/8038 S	979.776,83	780.411,03	199.365,80	-	199.365,80	-	-	-
2008 06708/8025 S	33.440,50	31.875,20	-	-	-	1.565,30	-	1.565,30
2008 06708/8038 S	25.309,50	24.124,80	-	-	-	1.184,70	-	1.184,70
2008 06722/8025 S	212.737,08	60.782,02	151.955,06	-	151.955,06	-	-	-
2008 06722/8038 S	153.620,90	46.002,98	107.617,92	-	107.617,92	-	-	-
2008 06824 S	96.700,00	17.500,00	79.200,00	-	79.200,00	-	-	-
2008 06833 S	49.000,00	17.000,00	32.000,00	-	32.000,00	-	-	-
2008 06891 S	700.367,00	247.872,01	452.494,99	-	452.494,99	-	-	-
2008 07003 S	51.457,54	12.450,00	39.007,54	-	39.007,54	-	-	-
2008 07004 S	711.863,33	147.007,05	564.856,28	-	564.856,28	-	-	-
2008 07008 S	150.000,00	64.849,12	85.150,88	-	85.150,88	-	-	-
2008 07027 S	5.276.720,71	238.681,08	5.038.039,63	-	5.038.039,63	-	-	-
2008 07028 S	1.522.039,53	180.186,11	1.341.853,42	-	1.341.853,42	-	-	-
2008 07030 S	1.354.366,33	203.780,77	1.150.585,56	-	1.150.585,56	-	-	-
2008 07062 S	15.380,05	-	15.380,05	-	15.380,05	-	-	-
2008 07217 S	111.214,71	98.570,21	12.644,50	-	12.644,50	-	-	-
2008 07226/8020 S	216,31	-	216,31	-	216,31	-	-	-
2008 07231/8020 S	7.597,11	1.117,38	6.479,73	-	6.479,73	-	-	-
2008 07232/8020 S	142.466,72	-	142.466,72	-	142.466,72	-	-	-
2008 07232/8021 S	182.868,38	3.778,94	178.907,44	-	178.907,44	-	-	-
2008 07232/8096 S	440.537,73	-	440.537,73	-	440.537,73	-	-	-
2008 07237/8020 S	398.921,61	89.783,64	309.137,97	-	309.137,97	-	-	-
2008 07260/8020 S	359,79	-	359,79	-	359,79	-	-	-
2008 07270 S	32.369,44	-	32.369,44	-	32.369,44	-	-	-
2008 07291 S	180.370,54	-	180.370,54	-	180.370,54	-	-	-
2008 07330 S	83.185,00	45.181,00	38.004,00	-	38.004,00	-	-	-
2008 07377 S	10.913.647,79	922.633,75	9.991.014,03	-	9.991.014,03	0,01	-	0,01
2008 07378 S	2.563.327,18	576.099,69	1.987.227,49	-	1.987.227,49	-	-	-
2008 07409 S	2.825.870,82	1.820.500,00	1.005.370,82	-	1.005.370,82	-	-	-
2008 07510 S	107.057,00	42.500,00	64.557,00	-	64.557,00	-	-	-
2008 07530 S	1.126.082,92	651.224,61	474.858,31	-	474.858,31	-	-	-
2008 07661/2405 S	146.669,78	17.578,19	129.091,59	-	129.091,59	-	-	-
2008 07673 S	739.556,95	510.622,31	228.934,64	-	228.934,64	-	-	-
2008 07684 S	25.000,00	-	25.000,00	-	25.000,00	-	-	-
2008 07709 S	8.000,00	8.000,00	-	-	-	-	-	-
2008 07824/2176 S	38.079,00	-	38.079,00	-	38.079,00	-	-	-
2008 07824/2178 S	12.067,86	-	12.067,86	-	12.067,86	12.067,86	-	12.067,86
2008 07824/8020 S	11.034,84	-	11.034,84	-	11.034,84	-	-	-
2008 08200 S	3.004,83	-	-	-	-	3.004,83	-	3.004,83
2008 08280 S	292.830,23	68.578,67	224.251,56	-	224.251,56	-	-	-
2008 08295 S	105.195,14	21.750,69	83.444,45	-	83.444,45	-	-	-
2008 08330 S	283.334,60	166.268,28	117.061,39	-	117.061,39	4,93	-	4,93
2008 08332 S	33.513,90	30.407,13	3.106,77	-	3.106,77	-	-	-
2008 08425 S	49.000,00	5.000,00	44.000,00	-	44.000,00	-	-	-
2008 08624/3996 S	870.582,27	-	870.582,27	-	870.582,27	-	-	-
2008 08624/3997 S	91.518,68	-	85.000,00	-	85.000,00	6.518,68	-	6.518,68
2008 08900 S	542.004,61	405.284,77	136.719,84	-	136.719,84	-	-	-
2008 08904 S	52.500,00	10.000,00	42.500,00	-	42.500,00	-	-	-
2008 08926 S	540.000,00	420.000,00	120.000,00	-	120.000,00	-	-	-
2008 08948/4149 S	303.676,65	242.941,32	60.735,33	-	60.735,33	-	-	-
2008 08992 S	20,12	-	20,12	-	20,12	-	-	-
2008 09090 S	22.461,02	1.170,00	-	-	-	21.291,02	-	21.291,02
2008 09145 S	128.693,18	-	128.693,18	-	128.693,18	-	-	-
2008 09146 S	11.674,90	-	11.674,90	-	11.674,90	-	-	-
2008 09240 S	41.989,42	-	41.989,42	-	41.989,42	-	-	-
2008 09303 S	13.544,01	89,97	13.554,04	-	13.554,04	-	-	-

Esercizio provenienza fondi	Capitolo/voce	Residui di provenienza anni precedenti	Pagamenti	Residui da riportare anni precedenti	Residui di Stanziameto	Totale Residui da riportare	Residui eliminati per prescrizione o insussistenza	Residui eliminati per perenzione	Totale residui eliminati
2008	09394 S	141.085,00	-	-	-	-	141.085,00	-	141.085,00
2008	09526 S	2.793.410,05	79.923,50	2.713.486,55	-	2.713.486,55	-	-	-
2008	09600 S	187.800,00	-	187.800,00	-	187.800,00	-	-	-
2008	09603/8025 S	11.596,45	-	11.596,45	-	11.596,45	-	-	-
2008	09603/8038 S	10.153,55	-	10.153,55	-	10.153,55	-	-	-
2008	09663/8025 S	4.566,27	-	4.566,27	-	4.566,27	-	-	-
2008	09663/8038 S	3.442,00	-	3.442,00	-	3.442,00	-	-	-
2008	09771 S	744.249,99	-	744.249,99	-	744.249,99	-	-	-
2008	09772 S	86.216,95	20.000,00	66.216,95	-	66.216,95	-	-	-
2008	09903 S	409.689.741,00	-	409.689.741,00	-	409.689.741,00	-	-	-
	<b>Totale epf 2008</b>	<b>466.753.585,83</b>	<b>16.669.013,98</b>	<b>449.840.611,16</b>	-	<b>449.840.611,16</b>	<b>243.960,69</b>	-	<b>243.960,69</b>





Consiglio Regionale  
 Regione Umbra  
 Ufficio di Segreteria

Residui passivi al 31.12.2011  
 REPIELOGO PER ESERCIZIO PROVENIENZA FONDI - CAPITOLO

2009	Capitolo/Voce	Residui di provenienza anni precedenti	Pagamenti	Residui da riportare anni precedenti	Residui di Stanziamento	Totale Residui da riportare	Residui eliminati per prescrizione e inutilizzo	Residui eliminati per perenzione	Totale residui eliminati
2009	00013 S	100,52	-	-	-	-	-	100,52	100,52
2009	00175 S	120,00	-	-	-	-	-	120,00	120,00
2009	00274 S	584.934,74	380.834,01	-	-	-	-	-	-
2009	00278 S	114.746,01	91.934,64	-	-	-	214.090,23	-	214.090,23
2009	00279 S	352.723,66	22.172,12	-	-	-	22.811,37	-	22.811,37
2009	00280 S	2.724.362,97	194.966,48	-	-	-	330.551,54	-	330.551,54
2009	00281 S	476.609,81	66.789,00	-	-	-	2.529.396,49	-	2.529.396,49
2009	00282 S	148.040,53	137.898,38	-	-	-	409.820,81	-	409.820,81
2009	00292 S	208,13	-	-	-	-	10.142,15	-	10.142,15
2009	00297 S	466,70	-	-	-	-	208,13	-	208,13
2009	00298 S	18.046,56	-	18.046,56	-	18.046,56	466,70	-	466,70
2009	00320 S	179.562,60	109.143,07	-	-	-	-	70.419,53	70.419,53
2009	00330 S	41.805,00	-	-	-	-	-	41.805,00	41.805,00
2009	00360 S	4.215,34	4.215,34	-	-	-	-	-	-
2009	00400 S	2.460,00	-	-	-	-	-	-	-
2009	00420 S	42.736,00	-	-	-	-	-	-	-
2009	00440 S	44.911,94	10.635,18	-	-	-	-	34.276,76	34.276,76
2009	00460 S	286.286,63	162.307,14	-	-	-	-	123.981,49	123.981,49
2009	00480 S	14,32	14,32	-	-	-	-	-	-
2009	00500 S	6.957,04	-	-	-	-	6.957,04	-	6.957,04
2009	00520 S	3.766,92	-	-	-	-	3.766,92	-	3.766,92
2009	00540 S	4.162,37	-	-	-	-	-	4.162,37	4.162,37
2009	00570 S	9.000,00	9.000,00	-	-	-	-	-	-
2009	00580 S	30.645,01	29.774,95	-	-	-	0,06	870,00	870,00
2009	00600 S	14,56	-	-	-	-	14,56	-	14,56
2009	00620 S	23.140,12	4.100,00	-	-	-	300,00	18.740,12	19.040,12
2009	00680 S	83.402,20	58.388,60	-	-	-	-	27.033,60	27.033,60
2009	00700 S	1.080.451,46	560.657,14	-	-	-	15.482,18	504.302,14	519.784,32
2009	00702 S	40,80	-	-	-	-	-	40,80	40,80
2009	00845 S	51.645,69	-	-	-	-	-	51.645,69	51.645,69
2009	00851 S	149.256,00	149.256,00	-	-	-	-	-	-
2009	00860 S	14.651,15	8.790,69	5.860,46	-	5.860,46	-	-	-
2009	00925/6050 S	68.900,00	20.000,00	-	-	-	46.900,00	-	46.900,00
2009	00925/6060 S	39.527,00	36.277,00	-	-	-	2.500,00	750,00	3.250,00
2009	00925/6070 S	881,00	-	-	-	-	881,00	-	881,00
2009	00947 S	32.300,00	-	-	-	-	-	32.300,00	32.300,00
2009	00954 S	27.900,00	-	27.900,00	-	27.900,00	-	-	-
2009	00963 S	527.826,74	527.826,74	-	-	-	0,36	-	0,36
2009	00986 S	718,15	-	-	-	-	68,15	500,00	568,15
2009	00990 S	61.508,33	46.658,33	-	-	-	-	14.850,00	14.850,00
2009	00993 S	3.000,00	3.000,00	-	-	-	-	-	-
2009	01002 S	3.700,00	-	-	-	-	-	-	-
2009	01019 S	21.999,91	17.694,91	-	-	-	-	4.305,00	4.305,00
2009	01038 S	5.000,00	-	-	-	-	-	5.000,00	5.000,00
2009	01039 S	13.800,00	8.100,00	-	-	-	-	1.500,00	1.500,00
2009	01492 S	22.693,97	17.000,00	-	-	-	-	5.700,00	5.700,00
2009	02145 S	1.029.232,96	546.724,00	482.508,96	-	482.508,96	-	5.653,97	5.653,97
2009	02165 S	26.982,00	17.988,00	8.994,00	-	8.994,00	-	-	-
2009	02166 S	55.000,00	-	55.000,00	-	55.000,00	-	-	-
2009	02167 S	359.943,77	509.843,77	-	-	-	-	-	-
2009	02169 S	838,54	-	-	-	-	-	-	-
2009	02185/8040 S	196.800,00	85.440,00	77.760,00	-	77.760,00	7.838,84	33.600,00	7.838,84
2009	02193 S	250.000,00	-	250.000,00	-	250.000,00	-	-	-
2009	02195 S	43.500,00	-	43.500,00	-	43.500,00	-	-	-
2009	02225 S	5.844,25	269,60	-	-	-	5.574,65	-	5.574,65
2009	02235 S	181.298,19	75.000,00	106.298,19	-	106.298,19	-	-	-
2009	02250 S	25.822,00	12.483,90	-	-	-	-	13.338,10	13.338,10
2009	02251 S	1.736.000,00	1.736.000,00	-	-	-	-	-	-
2009	02255 S	4.528.004,00	4.272.603,80	255.400,20	-	255.400,20	-	-	-
2009	02256 S	4.000.000,00	4.000.000,00	-	-	-	-	-	-
2009	02256 S	8.899,50	7.699,80	1.199,80	-	1.199,80	-	-	-
2009	02260 S	823,04	-	-	-	-	-	-	-
2009	02715 S	8.590,00	8.220,00	-	-	-	-	370,00	370,00
2009	02718 S	100.600,02	11.400,00	89.200,02	-	89.200,02	-	-	-
2009	02750 S	602,93	-	602,93	-	602,93	-	-	-
2009	02836 S	66.545,84	66.045,00	-	-	-	500,84	-	500,84
2009	02851 S	299,15	-	-	-	-	73,40	1.225,75	1.299,15
2009	02852 S	1.594.347,16	737.317,73	857.029,43	-	857.029,43	-	-	-
2009	02855 S	325.548,80	315.137,80	-	-	-	-	10.411,20	10.411,20
2009	02870 S	6.047,42	500,00	-	-	-	413,16	5.134,28	5.547,42
2009	02871 S	2.333,01	497,86	-	-	-	523,55	1.311,60	1.835,15
2009	02883 S	100.000,00	100.000,00	-	-	-	-	-	-
2009	02885/8040 S	64.455,00	64.455,00	-	-	-	-	-	-
2009	02885/8055 S	54,00	-	-	-	-	54,00	-	54,00
2009	02911/8025 S	1.616.223,18	395.562,97	1.183.787,00	-	1.183.787,00	36.873,21	36.873,21	36.873,21
2009	02911/8045 S	1.217.268,38	297.920,55	891.576,57	-	891.576,57	27.771,26	27.771,26	27.771,26
2009	02912/8025 S	2.124.862,08	1.254.298,02	832.654,89	-	832.654,89	37.909,17	37.909,17	37.909,17
2009	02912/8045 S	1.600.357,92	944.681,71	627.118,69	-	627.118,69	28.551,52	28.551,52	28.551,52
2009	02913/8045 S	1.970.387,48	958.680,78	1.011.706,70	-	1.011.706,70	-	-	-
2009	02913/8045 S	1.484.005,53	722.035,88	761.972,65	-	761.972,65	-	-	-
2009	02914/8025 S	1.717.292,99	212.355,95	1.504.936,87	-	1.504.936,87	0,17	0,17	0,17
2009	02914/8045 S	1.293.388,54	159.937,09	1.133.451,29	-	1.133.451,29	0,16	0,16	0,16
2009	02915/8025 S	136.464,49	86.716,77	39.172,51	-	39.172,51	10.575,21	10.575,21	10.575,21
2009	02915/8045 S	102.778,05	65.311,23	29.503,04	-	29.503,04	7.964,78	7.964,78	7.964,78
2009	02916/8045 S	800.988,50	369.558,51	631.528,99	-	631.528,99	-	-	-
2009	02916/8045 S	877.907,88	202.287,09	475.640,78	-	475.640,78	-	-	-
2009	02929/8020 S	0,55	-	-	-	-	0,55	-	0,55
2009	02929/8021 S	2,20	-	-	-	-	2,20	-	2,20
2009	02929/8023 S	2,25	-	-	-	-	2,25	-	2,25
2009	02939/8020 S	148,50	100,99	-	-	-	47,51	-	47,51
2009	02933/8021 S	584,00	403,95	-	-	-	190,05	-	190,05
2009	02933/8023 S	607,50	413,13	-	-	-	194,37	-	194,37
2009	02941 S	67.000,00	4.000,00	63.000,00	-	63.000,00	-	-	-
2009	02942 S	100.000,00	-	-	-	-	-	100.000,00	100.000,00
2009	02961 S	2.829.111,92	-	2.829.111,92	-	2.829.111,92	-	-	-
2009	02962 S	516.358,99	486.163,93	30.195,06	-	30.195,06	-	-	-
2009	02967 S	40.000,00	-	40.000,00	-	40.000,00	-	-	-
2009	02977 S	208.089,18	141.738,53	66.350,65	-	66.350,65	-	-	-
2009	03003 S	26.520,10	-	-	-	-	1.868,40	24.651,70	26.520,10
2009	03135 S	274.452,16	274.452,16	-	-	-	-	-	-
2009	03146 S	1.500.000,00	-	-	-	-	-	-	-
2009	03550 S	214.488,40	148.941,57	-	-	-	67.546,83	-	67.546,83
2009	03680 S	17.334,40	-	-	-	-	-	-	-
2009	03768 S	170.311,50	138.249,20	-	-	-	-	34.062,30	34.062,30
2009	03882 S	727,22	-	727,22	-	727,22	-	-	-
2009	04051 S	31.500,00	31.500,00	-	-	-	-	-	-
2009	04119 S	42.420,36	2.718,48	39.701,88	-	39.701,88	-	-	-
2009	04120 S	27.109,91	24.000,00	-	-	-	3.109,91	-	3.109,91
2009	04146 S	32.562,00	19.007,00	-	-	-	10.772,00	2.783,00	13.555,00
2009	04174 S	46.509,00	46.509,00	-	-	-	-	-	-
2009	04176 S	1.164,00	1.164,00	-	-	-	-	-	-
2009	04184 S	50.000,00	50.000,00	-	-	-	-	-	-
2009	04195/8060 S	18.143,04	18.000,00	-	-	-	143,04	-	143,04
2009	04198 S	46.000,00	32.000,00	-	-	-	-	14.000,00	14.000,00
2009	04288 S	43.607,70	8.221,50	-	-	-	5.386,20	30.000,00	35.386,20
2009	04856 S	25.000,00	25.000,00	-	-	-	-	-	-
2009	04900/8020 S	27.500,00	22.687,50	4.812,50	-	4.812,50	-	-	-
2009	04908 S	44.000,00	44.000,00	-	-	-	-	-	-
2009	04989 S	4.183,00	4.183,00	-	-	-	-	-	-
2009	05002 S	216,00	-	-	-	-	-	216,00	216,00
2009	05010 S	1.564.380,54	1.349.590,02	-	-	-	17.456,45	197.344,07	214.800,52
2009	05013 S	77.040,00	77.040,00	-	-	-	-	-	-
2009	05014 S	60,00	-	-	-	-	60,00	-	60,00
2009	05015 S	1.800,00	-	-	-	-	1.200,00	-	1.200,00
2009	05022/8900 S	80.000,00							



Esercizio provenienza fondi	Capitolo/voce	Residui di provenienza anni precedenti	Pagamenti	Residui da riportare anni precedenti	Residui di Stanziamento	Totale Residui da riportare	Residui eliminati per prescrizione o insussistenza	Residui eliminati per perenzione	Totale residui eliminati
2009	05690 S	68.520,00	68.520,00	-	-	-	-	-	-
2009	05702 S	4,49	-	-	-	-	-	4,49	4,49
2009	05731 S	13.003,05	4.688,84	-	-	-	8.314,21	-	8.314,21
2009	05790/8025 S	3.353,04	3.352,79	-	-	-	-	0,25	0,25
2009	05790/8038 S	10.059,12	10.058,37	-	-	-	-	0,75	0,75
2009	05803 S	6.960,00	6.960,00	-	-	-	-	-	-
2009	05805 S	4.350,28	-	-	-	-	-	-	-
2009	05815 S	17.000,00	2.000,00	-	-	-	-	-	-
2009	05816 S	14.598,99	-	-	-	-	-	-	-
2009	05818 S	30.000,00	25.000,00	-	-	-	-	-	-
2009	05824 S	144.830,00	142.799,97	-	-	-	-	-	-
2009	05830 S	9.467,00	9.460,00	-	-	-	-	-	-
2009	05831 S	32.000,00	32.000,00	-	-	-	-	-	-
2009	05832 S	40.000,00	40.000,00	-	-	-	-	-	-
2009	05834 S	9.602,78	9.602,78	-	-	-	-	-	-
2009	05852 S	10.329,00	10.306,30	-	-	-	-	-	-
2009	05853 S	0,80	-	-	-	-	-	-	-
2009	05866 S	38.423,13	38.423,13	-	-	-	-	-	-
2009	05946 S	29.325,80	21.994,20	-	-	-	-	-	-
2009	05948 S	68.000,00	-	-	-	-	-	-	-
2009	06000 S	228,28	-	-	-	-	-	-	-
2009	06500/1905 S	250.000,00	-	250.000,00	-	250.000,00	-	-	-
2009	06505/1911 S	3.869.340,14	1.411.211,80	2.458.128,34	-	2.458.128,34	-	-	-
2009	06525 S	45.528,00	-	45.528,00	-	45.528,00	-	-	-
2009	06645 S	1.801.498,01	470.396,61	1.326.601,40	-	1.326.601,40	-	-	-
2009	06649 S	1.159.921,17	431.147,86	728.773,31	-	728.773,31	-	-	-
2009	06700/8025 S	638.777,21	638.777,21	-	-	-	-	-	-
2009	06700/8036 S	483.459,62	483.459,62	-	-	-	-	-	-
2009	06701/8025 S	1.878.608,18	1.878.608,68	-	-	-	-	-	-
2009	06701/8038 S	1.421.826,67	1.421.825,93	-	-	-	-	-	-
2009	06704/8025 S	322.775,48	260.153,33	62.622,15	-	62.622,15	-	-	-
2009	06704/8038 S	244.293,21	196.897,49	47.395,72	-	47.395,72	-	-	-
2009	06705/8025 S	774.567,36	-	774.567,36	-	774.567,36	-	-	-
2009	06705/8036 S	586.232,64	-	586.232,64	-	586.232,64	-	-	-
2009	06706/8025 S	844.835,58	402.722,12	242.113,46	-	242.113,46	-	-	-
2009	06706/8038 S	488.044,95	304.801,20	183.243,75	-	183.243,75	-	-	-
2009	06708/8025 S	233.780,68	233.087,40	-	-	-	-	-	-
2009	06708/8038 S	176.937,32	176.412,60	-	-	-	-	-	-
2009	06709/8025 S	180.436,40	125.793,20	54.643,20	-	54.643,20	-	-	-
2009	06709/8036 S	58.563,60	95.206,80	41.356,80	-	41.356,80	-	-	-
2009	06710/8025 S	137.572,10	-	137.572,10	-	137.572,10	-	-	-
2009	06710/8038 S	104.121,68	-	104.121,68	-	104.121,68	-	-	-
2009	06722/8025 S	808.856,83	166.521,17	640.316,66	-	640.316,66	-	-	-
2009	06722/8038 S	612.948,60	126.031,83	484.624,77	-	484.624,77	-	-	-
2009	06824 S	109.000,00	-	30.000,00	-	79.000,00	-	-	-
2009	06832 S	142.950,00	-	79.150,00	-	63.800,00	-	-	-
2009	06892 S	1.068.000,00	-	331.000,00	-	737.000,00	-	-	-
2009	07003 S	140.000,00	-	140.000,00	-	140.000,00	-	-	-
2009	07004 S	92.222,28	-	91.979,30	-	91.979,30	-	-	-
2009	07010 S	34.475,14	-	34.475,14	-	34.475,14	-	-	-
2009	07027 S	2.739.870,94	60.000,00	2.679.870,94	-	2.679.870,94	-	-	-
2009	07030 S	348.289,21	270.330,90	77.958,31	-	77.958,31	-	-	-
2009	07034 S	34.231,21	-	34.231,21	-	34.231,21	-	-	-
2009	07075 S	100.000,00	-	-	-	-	-	-	-
2009	07208 S	300.000,00	-	300.000,00	-	300.000,00	-	-	-
2009	07217 S	1.985.861,33	-	1.985.861,33	-	1.985.861,33	-	-	-
2009	07310 S	89.500,00	-	89.500,00	-	89.500,00	-	-	-
2009	07330 S	239.939,98	192.798,34	46.903,64	-	46.903,64	-	-	-
2009	07352 S	90,00	-	90,00	-	90,00	-	-	-
2009	07366 S	2.559,68	-	2.559,68	-	2.559,68	-	-	-
2009	07372 S	1.198,26	-	1.198,26	-	1.198,26	-	-	-
2009	07377 S	17.909.652,30	1.000.000,00	16.909.652,30	-	16.909.652,30	-	-	-
2009	07378 S	228.700,00	-	228.700,00	-	228.700,00	-	-	-
2009	07404 S	178.279,98	-	178.279,98	-	178.279,98	-	-	-
2009	07409 S	500.000,00	-	500.000,00	-	500.000,00	-	-	-
2009	07510 S	90.000,00	60.000,00	30.000,00	-	30.000,00	-	-	-
2009	07661/2405 S	137.026,17	12.885,55	124.140,62	-	124.140,62	-	-	-
2009	07663/2361 S	101.500,46	-	101.500,00	-	101.500,00	-	-	-
2009	07673 S	849.123,23	38.959,44	810.691,79	-	810.691,79	-	-	-
2009	07674/8020 S	27.000,00	-	27.000,00	-	27.000,00	-	-	-
2009	07674/8021 S	6.950,00	-	6.950,00	-	6.950,00	-	-	-
2009	07682 S	1.167.491,35	537.997,00	628.900,00	-	628.900,00	-	-	-
2009	07683 S	25.200,00	-	25.200,00	-	25.200,00	-	-	-
2009	07684 S	14.400,00	-	14.400,00	-	14.400,00	-	-	-
2009	07696 S	2.172,00	-	2.172,00	-	2.172,00	-	-	-
2009	07704 S	48.673,53	-	48.673,53	-	48.673,53	-	-	-
2009	07824/2172 S	41.000,00	-	41.000,00	-	41.000,00	-	-	-
2009	07824/2174 S	83.014,36	36.087,24	26.927,12	-	26.927,12	-	-	-
2009	07824/2178 S	3.797,50	-	-	-	-	-	-	-
2009	07824/8020 S	128.000,00	36.000,00	90.000,00	-	90.000,00	-	-	-
2009	07827 S	35.703,65	-	35.703,65	-	35.703,65	-	-	-
2009	08159 S	8.950,00	-	8.950,00	-	8.950,00	-	-	-
2009	08200 S	1.242.257,00	511.148,10	724.408,90	-	724.408,90	-	-	-
2009	08280 S	67,58	-	67,58	-	67,58	-	-	-
2009	08295 S	263.839,00	27.301,00	236.538,00	-	236.538,00	-	-	-
2009	08330 S	435.927,27	314.662,08	121.265,19	-	121.265,19	-	-	-
2009	08332 S	11.723,91	5.884,39	6.039,52	-	6.039,52	-	-	-
2009	08425 S	96.700,00	55.000,00	41.700,00	-	41.700,00	-	-	-
2009	08506 S	11.957,25	7.600,00	4.357,25	-	4.357,25	-	-	-
2009	08549 S	907.878,00	-	907.878,00	-	907.878,00	-	-	-
2009	08567 S	1.137.193,16	-	1.137.193,16	-	1.137.193,16	-	-	-
2009	08624/3995 S	452.599,23	225.271,63	227.327,60	-	227.327,60	-	-	-
2009	08624/3996 S	77.468,53	-	77.468,53	-	77.468,53	-	-	-
2009	08880 S	300.000,00	-	300.000,00	-	300.000,00	-	-	-
2009	08900 S	1.634.552,53	777.076,51	857.476,02	-	857.476,02	-	-	-
2009	08904 S	169.750,00	7.750,00	162.000,00	-	162.000,00	-	-	-
2009	08924 S	69.597,85	28.672,70	40.925,15	-	40.925,15	-	-	-
2009	08934 S	127.834,01	62.999,00	64.835,01	-	64.835,01	-	-	-
2009	08953 S	7.980,00	7.554,08	-	-	-	-	-	-
2009	09146 S	1.997.500,00	-	1.997.500,00	-	1.997.500,00	-	-	-
2009	09240 S	147.956,24	50.496,66	97.459,58	-	97.459,58	-	-	-
2009	09303 S	72.981,29	20.688,42	52.292,87	-	52.292,87	-	-	-
2009	09394 S	146.250,00	-	146.250,00	-	146.250,00	-	-	-
2009	09435 S	36.659,52	24.141,30	12.518,22	-	12.518,22	-	-	-
2009	09455 S	497.958,00	-	497.958,00	-	497.958,00	-	-	-
2009	09502 S	9.000,00	-	9.000,00	-	9.000,00	-	-	-
2009	09540/6150 S	18.100,00	-	18.100,00	-	18.100,00	-	-	-
2009	09543 S	5.276.267,24	638.060,30	4.638.206,94	-	4.638.206,94	-	-	-
2009	09611/8025 S	180.794,62	130.406,98	50.387,64	-	50.387,64	-	-	-
2009	09616/8038 S	258.278,00	186.295,69	71.982,31	-	71.982,31	-	-	-
2009	09631/8020 S	9.884,83	-	9.884,83	-	9.884,83	-	-	-
2009	09631/8025 S	38.696,34	-	38.696,34	-	38.696,34	-	-	-
2009	09631/8038 S	29.157,09	-	29.157,09	-	29.157,09	-	-	-
2009	09682 S	13.770,00	-	-	-	-	-	-	-
2009	09759/7012 S	305.961,23	-	305.961,23	-	305.961,23	-	-	-
2009	09760/8025 S	1.362.038,76	-	1.362.038,76	-	1.362.038,76	-	-	-
2009	09774/8020 S	79.508,10	69.569,58	9.938,52	-	9.938,52	-	-	-
2009	09810 S	161.736,58	-	-	-	-	-	-	-
2009	09890 S	38.702.452,79	38.682.117,96	20.334,83	-	20.334,83	-	-	-
2009	09903 S	108.672.726,73	-	108.672.726,73	-	108.672.726,73	-	-	-
2009	<b>Totale epf 2009</b>	<b>258.748.816,14</b>	<b>81.287.231,56</b>	<b>171.346.048,71</b>	-	<b>171.346.048,71</b>	<b>4.290.159,73</b>	<b>1.825.376,14</b>	<b>6.115.535,87</b>



Table with columns: Capito/voce, Residui di provenienza anni precedenti, Pagamenti, Residui da riportare anni precedenti, Residui di stanziamento, Totale Residui da riportare, Residui eliminati per prescrizione o annullamento, Residui eliminati per perenzione, Totale residui eliminati. Rows include various fund codes like 00150 S, 00170 S, etc.



Esercizio	Capitolo/voce	Residui di provenienza anni precedenti	Pagamenti	Residui da riportare anni precedenti	Residui di Stanziamanto	Totale Residui da riportare	Residui eliminati per prescrizione o preaccettazione	Residui eliminati per perenzione	Totale residui eliminati
2010	02549 S	30.257,24	30.257,24	-	-	-	-	-	-
2010	02561 S	19.698,47	19.698,47	-	-	-	-	-	-
2010	02563 S	5.045,87	5.045,87	-	-	-	-	-	-
2010	02714 S	180.129,00	173.507,06	-	-	-	6.621,94	-	6.621,94
2010	02715 S	25.822,00	9.417,80	16.404,20	-	16.404,20	-	-	-
2010	02718 S	60.900,00	30.600,00	30.300,00	-	30.300,00	-	-	-
2010	02720 S	33.016,00	33.016,00	-	-	-	-	-	-
2010	02750 S	360,00	-	360,00	-	360,00	-	-	-
2010	02836 S	1.298.899,71	33.746,25	1.265.123,46	-	1.265.123,46	-	-	-
2010	02837 S	100.000,00	-	100.000,00	-	100.000,00	-	-	-
2010	02839 S	13.021,48	13.021,48	-	-	-	-	-	-
2010	02846 S	82.843,55	-	82.843,55	-	82.843,55	-	-	-
2010	02849 S	2.800,00	2.800,00	-	-	-	-	-	-
2010	02851 S	174.189,01	172.443,12	1.728,73	-	1.728,73	17,16	-	17,16
2010	02852 S	2.647.127,67	1.512.094,96	1.135.032,59	-	1.135.032,59	0,12	-	0,12
2010	02855 S	406.234,20	242.229,00	164.005,20	-	164.005,20	-	-	-
2010	02856 S	4.188,86	4.188,86	-	-	-	-	-	-
2010	02857 S	3.000,00	-	3.000,00	-	3.000,00	-	-	-
2010	02870 S	118.590,55	110.232,25	7.115,14	-	7.115,14	1.243,16	-	1.243,16
2010	02871 S	14.579,03	6.383,19	8.195,84	-	8.195,84	-	-	-
2010	02872 S	45.216,08	23.363,02	21.853,06	-	21.853,06	-	-	-
2010	02873 S	15.434,71	15.434,71	-	-	-	-	-	-
2010	02883 S	100.000,00	-	100.000,00	-	100.000,00	-	-	-
2010	02885 S	2.040.116,91	1.567.738,73	472.318,18	-	472.318,18	60,00	-	60,00
2010	02888 S	200.778,69	63.487,33	117.291,36	-	117.291,36	20.000,00	-	20.000,00
2010	02895 S	978.500,00	-	978.500,00	-	978.500,00	-	-	-
2010	02911/8025 S	3.899.992,50	1.268.058,52	2.629.834,91	-	2.629.834,91	2.099,07	-	2.099,07
2010	02911/8045 S	2.937.301,51	955.045,48	1.980.675,10	-	1.980.675,10	1.580,93	-	1.580,93
2010	02912/8025 S	3.716.837,70	1.373.231,72	2.336.507,93	-	2.336.507,93	7.098,05	-	7.098,05
2010	02912/8045 S	2.799.357,41	1.034.256,85	1.759.754,62	-	1.759.754,62	5.345,94	-	5.345,94
2010	02913/8025 S	470.893,26	470.893,26	-	-	-	-	-	-
2010	02913/8045 S	354.437,54	213.541,49	140.896,05	-	140.896,05	-	-	-
2010	02914/8025 S	1.325.396,16	992.388,58	333.007,52	-	333.007,52	0,06	-	0,06
2010	02914/8045 S	997.854,78	747.048,31	250.806,47	-	250.806,47	-	-	-
2010	02915/8025 S	383.097,75	125.800,67	257.296,88	-	257.296,88	-	-	-
2010	02915/8045 S	288.532,25	94.747,63	193.784,62	-	193.784,62	-	-	-
2010	02916/8025 S	28.963,80	20.831,78	7.995,20	-	7.995,20	36,62	-	36,62
2010	02916/8045 S	21.741,08	15.689,63	6.007,13	-	6.007,13	44,33	-	44,33
2010	02941 S	230.600,00	18.700,00	211.900,00	-	211.900,00	-	-	-
2010	02944 S	1.000.000,00	-	1.000.000,00	-	1.000.000,00	-	-	-
2010	02960/6010 S	289.207,23	81.147,67	208.059,56	-	208.059,56	-	-	-
2010	02961 S	831.325,82	26.964,82	804.361,00	-	804.361,00	-	-	-
2010	02962 S	784.667,20	643.102,74	141.564,46	-	141.564,46	-	-	-
2010	02966 S	30.000,00	-	30.000,00	-	30.000,00	-	-	-
2010	02977 S	42.275,02	2.275,02	40.000,00	-	40.000,00	-	-	-
2010	02987 S	8.710,00	-	8.710,00	-	8.710,00	-	-	-
2010	03003 S	27.349,45	11.863,70	15.485,75	-	15.485,75	-	-	-
2010	03127 S	334.362,08	228.822,39	105.539,69	-	105.539,69	-	-	-
2010	03128 S	529.911,33	529.911,33	-	-	-	-	-	-
2010	03129 S	2.682.410,32	2.682.410,32	-	-	-	-	-	-
2010	03135 S	5.702.969,66	4.629.684,03	1.073.285,63	-	1.073.285,63	-	-	-
2010	03145 S	13.137.452,35	13.015.385,85	122.066,50	-	122.066,50	-	-	-
2010	03146 S	2.800.000,00	2.800.000,00	-	-	800.000,00	-	-	800.000,00
2010	03147 S	1.000.000,00	-	1.000.000,00	-	1.000.000,00	-	-	-
2010	03360 S	627.167,80	295.012,51	332.155,29	-	332.155,29	-	-	-
2010	03680 S	19.269,60	11.724,18	-	-	-	7.545,42	-	7.545,42
2010	03768 S	216.623,00	163.092,80	53.530,20	-	53.530,20	-	-	-
2010	03792 S	12.000,00	12.000,00	-	-	-	-	-	-
2010	03854/8025 S	640,77	640,77	-	-	-	-	-	-
2010	03854/8038 S	1.922,29	-	1.922,29	-	1.922,29	0,01	-	0,01
2010	03882 S	417.839,65	417.605,23	334,42	-	334,42	-	-	-
2010	04045 S	15.000,00	-	15.000,00	-	15.000,00	-	-	-
2010	04051 S	57.520,00	-	57.520,00	-	57.520,00	-	-	-
2010	04118 S	12.136,33	12.136,33	-	-	-	-	-	-
2010	04119 S	56.000,00	-	56.000,00	-	56.000,00	-	-	-
2010	04120 S	57.463,60	25.957,60	31.506,00	-	31.506,00	-	-	-
2010	04130 S	150.000,00	135.000,00	15.000,00	-	15.000,00	-	-	-
2010	04146 S	169.000,00	17.097,00	142.904,00	-	142.904,00	-	-	-
2010	04150 S	24.911,00	-	24.911,00	-	24.911,00	-	-	-
2010	04174 S	69.350,00	9.350,00	60.000,00	-	60.000,00	-	-	-
2010	04176 S	18.493,00	11.193,00	7.300,00	-	7.300,00	-	-	-
2010	04184 S	100.000,00	100.000,00	-	-	-	-	-	-
2010	04185 S	240.000,00	-	240.000,00	-	240.000,00	-	-	-
2010	04190/6080 S	474.704,37	472.393,00	2.311,37	-	2.311,37	-	-	-
2010	04190/6090 S	875.000,00	875.000,00	-	-	-	-	-	-
2010	04195/6060 S	56.037,11	29.569,10	26.468,00	-	26.468,00	0,01	-	0,01
2010	04195/6290 S	199.558,95	199.558,95	-	-	-	-	-	-
2010	04196 S	148.555,74	52.123,70	96.432,00	-	96.432,00	0,04	-	0,04
2010	04288 S	59.633,90	37.133,90	22.500,00	-	22.500,00	-	-	-
2010	04856 S	213.360,70	28.840,00	184.520,70	-	184.520,70	-	-	-
2010	04900/8020 S	6.355,00	6.355,00	-	-	-	-	-	-
2010	04900/8021 S	10.000,00	-	10.000,00	-	10.000,00	-	-	-
2010	04908 S	27.500,00	27.500,00	-	-	-	-	-	-
2010	04949 S	141.906,75	140.838,75	-	-	-	1.068,00	-	1.068,00
2010	04989 S	140.000,00	81.886,56	58.113,44	-	58.113,44	-	-	-
2010	04991 S	10.670,01	2.097,87	8.572,14	-	8.572,14	-	-	-
2010	04993 S	10.000,00	5.405,00	4.595,00	-	4.595,00	-	-	-
2010	04997 S	4.761,06	4.761,06	-	-	-	-	-	-
2010	05002 S	37.209,61	37.209,61	-	-	-	-	-	-
2010	05010 S	2.830.556,23	449.441,53	2.374.830,72	-	2.374.830,72	6.683,98	-	6.683,98
2010	05013 S	100.000,00	-	100.000,00	-	100.000,00	-	-	-
2010	05014 S	59.753,80	41.795,64	17.928,00	-	17.928,00	30,16	-	30,16
2010	05015 S	51.500,00	-	51.500,00	-	51.500,00	-	-	-
2010	05022/3990 S	12.000,00	-	12.000,00	-	12.000,00	-	-	-
2010	05112 S	302.012,29	112.520,16	185.128,73	-	185.128,73	4.363,40	-	4.363,40
2010	05113 S	1.900.000,00	1.000.000,00	900.000,00	-	900.000,00	-	-	-
2010	05114 S	183.282,92	72.137,72	111.145,20	-	111.145,20	-	-	-
2010	05115 S	900.000,00	92.364,21	807.635,79	-	807.635,79	-	-	-
2010	05302 S	51.645,00	49.732,50	1.912,50	-	1.912,50	-	-	-
2010	05310 S	123.000,00	-	123.000,00	-	123.000,00	-	-	-
2010	05349 S	289,93	289,93	-	-	-	-	-	-
2010	05350 S	647.948,41	582.948,41	65.000,00	-	65.000,00	-	-	-
2010	05409 S	40.000,00	-	40.000,00	-	40.000,00	-	-	-
2010	05505 S	57.550,00	55.893,84	1.656,16	-	1.656,16	-	-	-
2010	05525 S	6.000,00	5.567,62	-	-	-	432,38	-	432,38
2010	05531/8025 S	630,00	-	630,00	-	630,00	-	-	-
2010	05531/8038 S	1.890,00	-	1.890,00	-	1.890,00	-	-	-
2010	05532/8025 S	781,03	151,03	630,00	-	630,00	-	-	-
2010	05532/8038 S	2.343,09	453,09	1.890,00	-	1.890,00	-	-	-
2010	05533/8025 S	3.690,16	2.340,16	1.350,00	-	1.350,00	-	-	-
2010	05533/8038 S	11.070,48	7.020,48	4.050,00	-	4.050,00	-	-	-
2010	05553 S	59.999,04	5.500,00	54.499,04	-	54.499,04	-	-	-
2010	05563 S	15.324,25	10.817,50	-	-	-	4.506,75	-	4.506,75
2010	05565 S	51.645,00	-	51.645,00	-	51.645,00	-	-	-
2010	05568 S	19.322,00	19.322,00	-	-	-	-	-	-
2010	05569 S	77.468,00	77.468,00	-	-	-	-	-	-
2010	05678 S	10.000,00	10.000,00	-	-	-	-	-	-
2010	05679 S	35.472,00	-	34.997,00	1.475,00	1.475,00	-	-	-
2010	05685 S	4.803,56	-	4.803,56	-	4.803,56	-	-	-
2010	05690 S	59.064,00	24.064,00	35.000,00	-	35.000,00	-	-	-
2010	05695 S	27.443,09	27.443,09	-	-				



Capitolo/voce	Residui di provenienza anni precedenti	Pagamenti	Residui da riportare anni precedenti	Residui di Stanziamiento	Totale Residui da riportare	Residui eliminati per prescrizione o inattuazione	Residui eliminati per perenzione	Totale residui eliminati
2010 05818 S	30.000,00	16.000,00	14.000,00	-	14.000,00	-	-	-
2010 05824 S	129.904,00	7.904,00	122.000,00	-	122.000,00	-	-	-
2010 05827 S	5.000,00	4.999,80	-	-	-	0,20	-	0,20
2010 05828 S	285.714,28	225.269,61	60.444,67	-	60.444,67	-	-	-
2010 05831 S	70.000,00	-	70.000,00	-	70.000,00	-	-	-
2010 05832 S	71.400,00	9.000,00	62.400,00	-	62.400,00	-	-	-
2010 05845 S	54.600,00	-	54.600,00	-	54.600,00	-	-	-
2010 05852 S	10.329,00	-	10.329,00	-	10.329,00	-	-	-
2010 05853 S	82.276,64	21.278,40	60.998,24	-	60.998,24	-	-	-
2010 05863 S	76.500,00	-	76.500,00	-	76.500,00	-	-	-
2010 05868 S	9.819,19	9.819,19	-	-	-	-	-	-
2010 06000 S	15.218,68	13.933,52	1.285,16	-	1.285,16	-	-	-
2010 06011 S	134.950,19	134.950,19	-	-	-	-	-	-
2010 06020 S	13.170,16	12.010,16	1.160,00	-	1.160,00	-	-	-
2010 06073/0441 S	28.453,47	28.029,72	423,74	-	423,74	-	0,01	0,01
2010 06500/1905 S	6.000.000,00	641.709,00	5.358.291,00	-	5.358.291,00	-	-	-
2010 06505/1906 S	192.000,00	-	192.000,00	-	192.000,00	-	-	-
2010 06505/1911 S	5.906.229,87	1.563.300,00	3.942.929,87	-	3.942.929,87	-	-	-
2010 06532 S	878.970,00	30.869,34	848.100,66	-	848.100,66	-	-	-
2010 06533 S	118.550,00	-	118.550,00	-	118.550,00	-	-	-
2010 06551 S	566.667,00	566.667,00	-	-	-	-	-	-
2010 06565 S	2.142.360,55	896.646,73	1.255.713,82	-	1.255.713,82	-	-	-
2010 06700/8025 S	3.191.596,69	1.378.293,10	1.815.303,48	-	1.815.303,48	-	-	-
2010 06700/8038 S	2.415.565,37	1.041.649,82	1.373.915,55	-	1.373.915,55	-	-	-
2010 06701/8025 S	5.820.130,28	3.164.820,67	2.655.309,61	-	2.655.309,61	-	-	-
2010 06701/8038 S	4.404.975,66	2.395.299,55	2.009.675,71	-	2.009.675,71	-	-	-
2010 06703/8025 S	1.829.511,55	65.742,60	1.763.808,95	-	1.763.808,95	-	-	-
2010 06703/8038 S	1.384.918,60	49.757,40	1.335.161,20	-	1.335.161,20	-	-	-
2010 06709/8025 S	770.205,90	611.418,47	158.787,43	-	158.787,43	-	-	-
2010 06704/8038 S	582.763,13	462.753,13	120.010,00	-	120.010,00	-	-	-
2010 06706/8025 S	561.888,52	228.988,50	332.900,02	-	332.900,02	-	-	-
2010 06706/8038 S	425.266,27	173.310,37	251.955,90	-	251.955,90	-	-	-
2010 06708/8025 S	90.527,50	90.527,50	-	-	-	-	-	-
2010 06709/8038 S	68.515,88	68.515,88	-	-	-	-	-	-
2010 06709/8025 S	113.840,00	113.840,00	-	-	-	-	-	-
2010 06709/8038 S	86.160,00	86.160,00	-	-	-	-	-	-
2010 06710/8025 S	134.194,59	46.993,15	87.201,44	-	87.201,44	-	-	-
2010 06710/8038 S	101.565,41	35.566,85	65.998,56	-	65.998,56	-	-	-
2010 06711/8025 S	119.925,16	119.925,16	-	-	-	-	-	-
2010 06711/8038 S	90.765,56	90.765,56	-	-	-	-	-	-
2010 06712/8025 S	53.459,26	10.769,26	42.690,00	-	42.690,00	-	-	42.690,00
2010 06712/8038 S	40.460,74	6.150,74	32.310,00	-	32.310,00	-	-	32.310,00
2010 06718/8025 S	5.481.109,74	1.802.101,00	2.539.008,74	-	2.539.008,74	-	-	1.140.000,00
2010 06718/8038 S	4.148.750,76	1.363.923,28	1.924.827,48	-	1.924.827,48	-	-	860.000,00
2010 06720/8025 S	182.144,00	-	182.144,00	-	182.144,00	-	-	-
2010 06720/8038 S	137.856,00	-	137.856,00	-	137.856,00	-	-	-
2010 06722/8025 S	729.855,52	51.056,08	675.225,43	-	675.225,43	3.574,01	-	3.574,01
2010 06722/8038 S	552.394,71	38.641,78	511.045,50	-	511.045,50	2.707,43	-	2.707,43
2010 06793 S	19.000,00	11.000,00	8.000,00	-	8.000,00	-	-	-
2010 06819 S	10.300,00	10.300,00	-	-	-	-	-	-
2010 06824 S	174.200,00	-	174.200,00	-	174.200,00	-	-	-
2010 06833 S	186.170,80	79.014,39	107.156,41	-	107.156,41	-	-	-
2010 07003 S	251.035,62	-	251.035,62	-	251.035,62	-	-	-
2010 07004 S	74.126,01	-	74.126,01	-	74.126,01	-	-	-
2010 07008 S	394.684,28	-	394.684,28	-	394.684,28	-	-	-
2010 07023 S	102.174,98	-	102.174,98	-	102.174,98	-	-	-
2010 07027 S	8.550.968,87	1.102.616,61	5.448.342,26	-	5.448.342,26	-	-	-
2010 07029 S	209.860,74	2.860,74	207.000,00	-	207.000,00	-	-	-
2010 07034 S	300.345,85	248.378,56	51.967,29	-	51.967,29	-	-	-
2010 07036 S	10.000,00	-	10.000,00	-	10.000,00	-	-	-
2010 07037 S	10.000,00	-	10.000,00	-	10.000,00	-	-	-
2010 07043 S	21.683,08	21.683,08	-	-	-	-	-	-
2010 07062 S	581.246,54	581.246,54	-	-	-	-	-	-
2010 07075 S	10.472,74	10.472,74	-	-	-	-	-	-
2010 07217 S	12.819.425,74	5.305.826,05	7.513.599,69	-	7.513.599,69	-	-	-
2010 07235/8086 S	8.791,63	8.791,63	-	-	-	-	-	-
2010 07310 S	179.000,00	107.400,00	71.600,00	-	71.600,00	-	-	-
2010 07330 S	256.500,00	78.860,79	177.639,21	-	177.639,21	-	-	-
2010 07334 S	573.058,70	429.794,02	143.264,68	-	143.264,68	-	-	-
2010 07352 S	25.651,71	-	25.651,71	-	25.651,71	-	-	-
2010 07353 S	4.348,29	-	4.348,29	-	4.348,29	-	-	-
2010 07368 S	319.771,31	253.580,34	66.190,97	-	66.190,97	-	-	-
2010 07372 S	1.765.377,41	-	1.765.377,41	-	1.765.377,41	-	-	-
2010 07378 S	24.167.362,10	5.397.110,78	18.770.251,32	-	18.770.251,32	-	-	-
2010 07409 S	2.325.000,00	-	2.325.000,00	-	2.325.000,00	-	-	-
2010 07510 S	19.500,00	19.500,00	-	-	-	-	-	-
2010 07640 S	129.114,22	51.294,67	77.819,55	-	77.819,55	-	-	-
2010 07661/2405 S	185.891,09	74.939,60	110.951,49	-	110.951,49	-	-	-
2010 07684/2450 S	33.443,14	-	33.443,14	-	33.443,14	-	-	-
2010 07685/2450 S	26.556,86	-	26.556,86	-	26.556,86	-	-	-
2010 07686/8020 S	100.000,00	50.000,00	50.000,00	-	50.000,00	-	-	-
2010 07674/8020 S	6.000,00	2.145,50	3.854,50	-	3.854,50	-	-	-
2010 07679 S	75.701,00	-	75.701,00	-	75.701,00	-	-	-
2010 07682 S	1.228.847,35	362.983,69	865.741,66	-	865.741,66	122,00	-	122,00
2010 07683 S	29.088,05	6.397,20	21.718,85	-	21.718,85	972,00	-	972,00
2010 07695 S	6.822,10	-	6.822,10	-	6.822,10	-	-	6.822,10
2010 07696/8020 S	65.063,09	61.594,54	3.468,55	-	3.468,55	-	-	-
2010 07794 S	75.000,00	-	75.000,00	-	75.000,00	-	-	-
2010 07824/2175 S	2.355,00	-	2.355,00	-	2.355,00	-	-	-
2010 07824/2176 S	147.410,00	147.410,00	-	-	-	-	-	-
2010 07824/8020 S	74.298,64	5.241,23	69.057,41	-	69.057,41	-	-	-
2010 07827 S	300.000,00	300.000,00	-	-	-	-	-	-
2010 07830 S	262.948,00	1.000,00	261.948,00	-	261.948,00	-	-	-
2010 08100 S	2.553,64	-	-	-	-	-	-	2.553,64
2010 08159 S	10.000,00	10.000,00	-	-	-	-	-	-
2010 08200 S	488.523,00	85.001,80	403.385,00	-	403.385,00	136,20	-	136,20
2010 08295 S	40.496,40	-	40.496,40	-	40.496,40	-	-	-
2010 08330 S	590.310,00	255.391,00	334.919,00	-	334.919,00	-	-	-
2010 08332 S	7.768,03	7.685,58	82,45	-	82,45	-	-	-
2010 08425 S	121.700,00	34.700,00	87.000,00	-	87.000,00	-	-	-
2010 08548 S	35.655,00	35.655,00	-	-	-	-	-	-
2010 08577 S	250.000,00	75.000,00	175.000,00	-	175.000,00	-	-	-
2010 08608/4030 S	33.039,58	33.039,58	-	-	-	-	-	-
2010 08608/4040 S	227.600,00	202.000,00	25.600,00	-	25.600,00	-	-	-
2010 08624/3995 S	1.526.388,37	-	1.526.388,37	-	1.526.388,37	-	-	-
2010 08624/3996 S	50.700,24	38.216,61	12.483,63	-	12.483,63	-	-	-
2010 08630 S	918.206,74	387.782,07	530.424,67	-	530.424,67	-	-	-
2010 08700 S	1.000.000,00	1.000.000,00	-	-	-	-	-	-
2010 08880 S	300.000,00	-	300.000,00	-	300.000,00	-	-	-
2010 08901 S	2.906.096,60	1.127.654,64	1.778.441,96	-	1.778.441,96	-	-	-
2010 08904 S	77.500,00	-	77.500,00	-	77.500,00	-	-	-
2010 08906 S	124.397,10	-	124.397,10	-	124.397,10	-	-	-
2010 08917 S	250.000,00	-	250.000,00	-	250.000,00	-	-	-
2010 08925/3903 S	315.000,00	-	315.000,00	-	315.000,00	-	-	-
2010 08926 S	3.015.000,00	860.675,64	2.154.324,36	-	2.154.324,36	-	-	-
2010 08948/4159 S	180.759,91	-	180.759,91	-	180.759,91	-	-	-
2010 09023 S	20.000,00	20.000,00	-	-	-	-	-	-
2010 09024 S	43.500,00	-	43.500,00	-	43.500,00	-	-	-
2010 09141 S	50.000,00	-	50.000,00	-	50.000,00	-	-	-
2010 09240 S	332.200,00	143.900,00	188.300,00	-	188.300,00	-	-	-
2010 09281 S	163.274,89	163.274,89	-	-	-	-	-	-
2010 09303 S	50.000,00	50.000,00	-	-	-	-	-	-
2010 09304 S	84.195,00	-	84.195,00	-	84.195,00	-	-	-
2010 09394 S	18.341.508,87	2.025.553,97	16.015.954,90	-	16.015.954,90	300.000,00	-	300.000,00
2010 09435 S	20.435,85	-	20.435,85	-	20.			




Esercizio provenienza fondi	Capitolo/voce	Residui di provenienza anni precedenti	Pagamenti	Residui da riportare anni precedenti	Residui di Stanziameto	Totale Residui da riportare	Residui eliminati per prescrizione o perenzione	Residui eliminati per perenzione	Totale residui eliminati
2010	09540/9998 S	18.100,00	-	18.100,00	-	18.100,00	-	-	-
2010	09543 S	1.274.291,92	1.274.291,92	-	-	-	-	-	-
2010	09555 S	1.280.550,68	-	1.280.550,68	-	1.280.550,68	-	-	-
2010	09599 S	5.000.000,00	4.500.000,00	500.000,00	-	500.000,00	-	-	-
2010	09611/8025 S	93.813,45	82.091,30	11.522,15	-	11.522,15	-	-	-
2010	09611/8038 S	133.733,51	117.273,27	16.460,24	-	16.460,24	-	-	-
2010	09715 S	70.000,00	67.740,40	2.259,60	-	2.259,60	-	-	-
2010	09755 S	2.022.321,06	-	2.022.321,06	-	2.022.321,06	-	-	-
2010	09768/8012 S	2.021.042,73	-	2.021.042,73	-	2.021.042,73	-	-	-
2010	09772 S	1.400.000,00	711.778,62	688.221,38	-	688.221,38	-	-	-
2010	09774/8020 S	296.494,12	244.607,52	51.886,60	-	51.886,60	-	-	-
2010	09775/8021 S	85.778,30	-	85.778,30	-	85.778,30	-	-	-
2010	09800 S	234.832,35	234.832,35	-	-	-	-	-	-
2010	09810 S	130.446,44	23.298,70	107.147,74	-	107.147,74	-	-	-
2010	09850 S	2.391,72	2.391,72	-	-	-	-	-	-
2010	09865 S	0,63	-	-	-	-	0,63	-	0,63
2010	09870 S	72.288,30	6.760,54	-	-	-	65.527,76	-	65.527,76
2010	09890 S	33.527.148,75	27.391.825,10	6.135.323,65	-	6.135.323,65	-	-	-
2010	09903 S	336.467.637,54	223.347.048,71	113.120.588,83	-	113.120.588,83	-	-	-
	<b>Totale epf 2010</b>	<b>662.566.650,68</b>	<b>397.596.727,42</b>	<b>261.000.638,74</b>	<b>-</b>	<b>261.000.638,74</b>	<b>3.969.284,52</b>	<b>-</b>	<b>3.969.284,52</b>



Capitolo/voce	Previsione competenza definitiva	Pagamenti	Residui da riportare anno competenza	Residui di stanziamento	Totale Residui da riportare	Impegni
00003_S	262.955.532,96	-	-	-	-	-
00009_S	5.000,00	5.000,00	-	-	-	5.000,00
2011 00010_S	7.386.452,07	7.386.452,07	-	-	-	7.386.452,07
2011 00013_S	7.282.959,32	7.282.959,32	-	-	-	7.282.959,32
2011 00014_S	788.896,00	788.896,00	-	-	-	788.896,00
2011 00015_S	120.000,00	120.000,00	-	-	-	120.000,00
2011 00016_S	41.833,00	41.833,00	-	-	-	41.833,00
2011 00030_S	1.441.559,61	1.441.559,61	-	-	-	1.441.559,61
2011 00031_S	30.000,00	30.000,00	-	-	-	30.000,00
2011 00070_S	92.700,00	92.700,00	-	-	-	92.700,00
2011 00080_S	10.000,00	10.000,00	-	-	-	10.000,00
2011 00090_S	3.477.600,00	3.477.600,00	-	-	-	3.477.600,00
2011 00110_S	214.000,00	214.000,00	-	-	-	214.000,00
2011 00120_S	146.000,00	146.000,00	-	-	-	146.000,00
2011 00150_S	93.000,00	11.373,26	6.000,00	-	6.000,00	17.373,26
2011 00170_S	20.000,00	13.380,39	3.593,00	-	3.593,00	16.973,39
2011 00175_S	230.600,00	60.544,37	149.678,60	-	149.678,60	210.222,97
2011 00180_S	750.000,00	725.804,87	24.195,13	-	24.195,13	750.000,00
2011 00268_S	168.489,32	-	-	-	-	-
2011 00272_S	3.140.000,00	3.140.000,00	-	-	-	3.140.000,00
2011 00274_S	274.000,00	-	274.000,00	-	274.000,00	274.000,00
2011 00275_S	34.000,00	34.000,00	-	-	-	34.000,00
2011 00276_S	600,00	-	-	-	-	-
2011 00277_S	750.000,00	608.625,08	141.374,92	-	141.374,92	750.000,00
2011 00278_S	820.000,00	624.178,33	57.706,55	-	57.706,55	681.884,88
2011 00279_S	3.600.000,00	3.186.219,35	413.780,65	-	413.780,65	3.600.000,00
2011 00280_S	32.189.000,00	30.658.219,04	1.530.780,96	-	1.530.780,96	32.189.000,00
2011 00281_S	11.900.000,00	10.749.171,52	1.150.828,48	-	1.150.828,48	11.900.000,00
2011 00282_S	9.000.000,00	7.105.137,21	1.818.906,79	-	1.818.906,79	8.924.044,00
2011 00283_S	511.000,00	475.728,72	13.121,58	-	13.121,58	488.850,30
2011 00286_S	200.000,00	94.807,87	12.886,13	-	12.886,13	107.694,00
2011 00287_S	98.237,20	98.237,20	-	-	-	98.237,20
2011 00288_S	9.000,00	4.299,70	-	-	-	4.299,70
2011 00289_S	14.009,74	-	-	-	-	-
2011 00290_S	255.000,00	109.421,81	145.578,19	-	145.578,19	255.000,00
2011 00292_S	95,41	-	-	-	-	-
2011 00293_S	24.371,47	-	-	-	-	-
2011 00294_S	1.511,11	-	-	-	-	-
2011 00295_S	3.700.000,00	2.486.938,14	1.096.761,66	-	1.096.761,66	3.583.699,80
2011 00296_S	550.000,00	512.229,45	-	-	-	512.229,45
2011 00297_S	36.865,82	17.891,35	-	-	-	17.891,35
2011 00298_S	29.126,94	544,72	14.718,50	-	14.718,50	15.263,22
2011 00299_S	29.483,75	11.146,59	-	-	-	11.146,59
2011 00300_S	250.000,00	91.210,89	108.789,11	-	108.789,11	200.000,00
2011 00301_S	30.000,00	3.645,96	4.400,00	-	4.400,00	8.045,96
2011 00303_S	50.000,00	49.179,82	-	-	-	49.179,82
2011 00304_S	116.000,00	-	116.000,00	-	116.000,00	116.000,00
2011 00320_S	82.906,98	46.481,86	36.260,00	-	36.260,00	82.741,86
2011 00322_S	215.000,00	215.000,00	-	-	-	215.000,00
2011 00323_S	400.000,00	400.000,00	-	-	-	400.000,00
2011 00335_S	61.652,51	16.380,68	3.619,32	-	3.619,32	20.000,00
2011 00340_S	103.291,00	-	-	-	-	-
2011 00350_S	71.000,00	1.828,97	18.833,65	-	18.833,65	20.662,62
2011 00355_S	930.000,00	-	600.080,00	-	600.080,00	600.080,00
2011 00360_S	20.000,00	-	-	-	-	-
2011 00380_S	1.370.000,00	1.286.259,65	80.533,48	-	80.533,48	1.366.793,13
2011 00400_S	736.990,00	347.427,35	386.316,21	-	386.316,21	733.743,56
2011 00420_S	250.000,00	69.681,16	80.682,16	-	80.682,16	150.363,32
2011 00440_S	1.613.000,00	868.689,60	744.310,40	-	744.310,40	1.613.000,00
2011 00460_S	1.856.084,71	395.710,27	764.013,67	-	764.013,67	1.159.723,94
2011 00461_S	1.005.000,00	646.097,22	358.902,78	-	358.902,78	1.005.000,00
2011 00465_S	104.547,30	5.232,84	962,51	-	962,51	6.195,35
2011 00480_S	210.000,00	75.814,85	4.341,94	-	4.341,94	80.156,79
2011 00490_S	100.000,00	34.183,50	29.624,57	-	29.624,57	63.808,07
2011 00500_S	482.000,00	361.361,93	93.629,75	-	93.629,75	454.991,68
2011 00520_S	4.131,00	-	-	-	-	-
2011 00540_S	65.000,00	24.666,11	40.028,01	-	40.028,01	64.694,12
2011 00560_S	180.779,00	26.041,51	16.486,67	-	16.486,67	42.528,18
2011 00570_S	1.075.000,00	936.676,79	138.323,21	-	138.323,21	1.075.000,00
2011 00571_S	1.000.000,00	-	1.000.000,00	-	1.000.000,00	1.000.000,00
2011 00580_S	110.000,00	29.110,25	80.400,00	-	80.400,00	109.510,25
2011 00581_S	537.000,00	12.500,00	524.500,00	-	524.500,00	537.000,00
2011 00582_S	250.493,00	79.460,80	158.646,27	-	158.646,27	238.107,07
2011 00600_S	489.000,00	447.582,84	39.780,96	-	39.780,96	487.363,80
2011 00601_S	285.000,00	180.388,42	104.611,58	-	104.611,58	285.000,00
2011 00620_S	430.963,68	261.650,50	169.313,18	-	169.313,18	430.963,68
2011 00625_S	12.000,00	-	11.361,62	-	11.361,62	11.361,62
2011 00640_S	20.000,00	8.619,87	-	-	-	8.619,87
2011 00660_S	6.197,00	-	-	-	-	-
2011 00680_S	1.870.000,00	729.039,27	1.140.960,73	-	1.140.960,73	1.870.000,00
2011 00687/8025_S	9.975,00	3.525,27	296,56	-	296,56	3.821,83
2011 00687/8038_S	56.525,00	19.976,54	1.680,51	-	1.680,51	21.657,05
2011 00688_S	60.000,00	39.489,52	-	-	-	39.489,52
2011 00698_S	1.146.600,00	354.055,21	792.544,79	-	792.544,79	1.146.600,00
2011 00699_S	50.000,00	-	50.000,00	-	50.000,00	50.000,00
2011 00700_S	3.103.851,11	1.666.241,36	1.437.216,42	-	1.437.216,42	3.103.457,78
2011 00701_S	258.245,00	258.245,00	-	-	-	258.245,00
2011 00702_S	315.672,03	25.088,93	2.542,36	-	2.542,36	27.631,29



Esercizio provenienza fondi	Capitolo/voce	Previsione competenza definitiva	Pagamenti	Residui da riportare anno competenza	Residui di Stanziamento	Totale Residui da riportare	Impegni
2011	00704 S	50.000,00	21.147,50	25.000,00	-	25.000,00	46.147,50
2011	00705 S	100.000,00	-	41.795,34	-	41.795,34	41.795,34
2011	00706 S	793,28	-	-	-	-	-
2011	00715 S	1.640.826,51	-	4.710,00	-	4.710,00	4.710,00
2011	00716/1021 S	3.043.000,00	3.043.000,00	-	-	-	3.043.000,00
2011	00716/1022 S	332.000,00	332.000,00	-	-	-	332.000,00
2011	00716/1025 S	250.000,00	-	250.000,00	-	250.000,00	250.000,00
2011	00717/1021 S	1.892.000,00	1.891.541,78	-	-	-	1.891.541,78
2011	00717/1022 S	658.047,85	313.705,35	344.342,50	-	344.342,50	658.047,85
2011	00717/1023 S	2.455.000,00	2.455.000,00	-	-	-	2.455.000,00
2011	00718/1021 S	3.306.000,00	3.306.000,00	-	-	-	3.306.000,00
2011	00718/1022 S	667.000,00	666.999,96	-	-	-	666.999,96
2011	00719/1021 S	71.000,00	70.506,31	-	-	-	70.506,31
2011	00719/1022 S	220.000,00	220.000,00	-	-	-	220.000,00
2011	00720 S	214.000,00	48.558,33	9.809,76	-	9.809,76	58.368,09
2011	00721 S	250.000,00	-	250.000,00	-	250.000,00	250.000,00
2011	00722 S	2.000,00	-	-	-	-	-
2011	00723 S	32.000,00	-	32.000,00	-	32.000,00	32.000,00
2011	00724 S	18.000,00	-	18.000,00	-	18.000,00	18.000,00
2011	00726 S	32.311,59	32.311,59	-	-	-	32.311,59
2011	00727/8070 S	14.273,36	-	-	-	-	-
2011	00728/8025 S	2.071,77	-	-	-	-	-
2011	00729 S	7.877,64	-	-	-	-	-
2011	00730/1060 S	76.000,00	16.871,09	33.870,57	-	33.870,57	50.741,66
2011	00736/8020 S	65.121,02	-	-	-	-	-
2011	00736/8025 S	4.642,78	-	-	-	-	-
2011	00738/8045 S	188.822,61	-	-	-	-	-
2011	00739/8020 S	37.739,51	-	-	-	-	-
2011	00740 S	1.223.456,90	1.223.456,90	-	-	-	1.223.456,90
2011	00742 S	1.970.975,05	1.764.832,94	3.009,24	-	3.009,24	1.767.842,18
2011	00745 S	300.000,00	300.000,00	-	-	-	300.000,00
2011	00766 S	13.000,00	13.000,00	-	-	-	13.000,00
2011	00767 S	13.000,00	13.000,00	-	-	-	13.000,00
2011	00770 S	25.494,00	-	25.494,00	-	25.494,00	25.494,00
2011	00795 S	400.000,00	-	400.000,00	-	400.000,00	400.000,00
2011	00810 S	4.028.000,00	3.363.000,00	665.000,00	-	665.000,00	4.028.000,00
2011	00820 S	680.000,00	680.000,00	-	-	-	680.000,00
2011	00845 S	635.355,00	580.416,64	44.920,31	-	44.920,31	625.336,95
2011	00849 S	531.951,00	149.256,00	382.695,00	-	382.695,00	531.951,00
2011	00853 S	483.176,16	122.980,72	-	-	-	122.980,72
2011	00855 S	155,28	-	155,28	-	155,28	155,28
2011	00856 S	35.321,85	35.321,85	-	-	-	35.321,85
2011	00880 S	10.329,00	-	-	-	-	-
2011	00920 S	7.000,00	7.000,00	-	-	-	7.000,00
2011	00922 S	8.000,00	5.232,04	2.767,96	-	2.767,96	8.000,00
2011	00923 S	32.000,00	-	32.000,00	-	32.000,00	32.000,00
2011	00925/6040 S	400.000,00	300.000,00	100.000,00	-	100.000,00	400.000,00
2011	00925/6050 S	806.128,00	433.130,00	372.998,00	-	372.998,00	806.128,00
2011	00925/6060 S	130.000,00	18.688,58	111.311,42	-	111.311,42	130.000,00
2011	00925/6070 S	12.911,00	-	12.911,00	-	12.911,00	12.911,00
2011	00926 S	761.897,00	-	761.897,00	-	761.897,00	761.897,00
2011	00927 S	275.845,52	1.180,65	274.664,87	-	274.664,87	275.845,52
2011	00931 S	6.530.000,00	6.530.000,00	-	-	-	6.530.000,00
2011	00932 S	2.800.000,00	2.800.000,00	-	-	-	2.800.000,00
2011	00933 S	6.576.697,53	6.576.697,53	-	-	-	6.576.697,53
2011	00944 S	2.205.953,00	2.205.952,84	-	-	-	2.205.952,84
2011	00947 S	1.000.000,00	-	1.000.000,00	-	1.000.000,00	1.000.000,00
2011	00954 S	211.320,07	-	-	-	-	-
2011	00963 S	750.000,00	549.300,00	39.000,00	-	39.000,00	588.300,00
2011	00980 S	1.413,40	-	-	-	-	-
2011	00981 S	57.529,77	4.751,05	47.265,73	-	47.265,73	52.016,78
2011	00983 S	1.075.909,00	105.036,82	970.872,18	-	970.872,18	1.075.909,00
2011	00986 S	200.000,00	113.113,67	86.885,63	-	86.885,63	199.999,30
2011	00989 S	15.500,00	-	-	-	-	-
2011	00990 S	1.083.971,00	794.739,04	289.230,88	-	289.230,88	1.083.969,92
2011	00991 S	52.632,00	37.032,00	15.600,00	-	15.600,00	52.632,00
2011	00993 S	285.000,00	201.600,00	83.400,00	-	83.400,00	285.000,00
2011	01000 S	50.000,00	50.000,00	-	-	-	50.000,00
2011	01001 S	150.000,00	-	150.000,00	-	150.000,00	150.000,00
2011	01002 S	60.000,00	-	60.000,00	-	60.000,00	60.000,00
2011	01003 S	60.000,00	-	60.000,00	-	60.000,00	60.000,00
2011	01005 S	50.000,00	-	32.670,00	-	32.670,00	32.670,00
2011	01007 S	36.152,00	36.152,00	-	-	-	36.152,00
2011	01010 S	750.254,00	600.254,00	150.000,00	-	150.000,00	750.254,00
2011	01014 S	972.938,00	972.938,00	-	-	-	972.938,00
2011	01015 S	171.010,00	-	-	-	-	-
2011	01017 S	191.958,00	135.209,41	-	-	-	135.209,41
2011	01018 S	1.611,34	-	1.611,34	-	1.611,34	1.611,34
2011	01019 S	235.319,11	108.023,59	127.295,51	-	127.295,51	235.319,11
2011	01022 S	51.645,00	51.645,00	-	-	-	51.645,00
2011	01024 S	51.644,98	-	-	-	-	-
2011	01025 S	11.571,88	-	-	-	-	-
2011	01026 S	70.000,00	18.000,00	52.000,00	-	52.000,00	70.000,00
2011	01028 S	50.000,00	-	50.000,00	-	50.000,00	50.000,00
2011	01029 S	10.000,00	-	10.000,00	-	10.000,00	10.000,00
2011	01037 S	117.132,00	35.032,64	82.053,81	-	82.053,81	117.086,45
2011	01038 S	50.000,00	-	50.000,00	-	50.000,00	50.000,00
2011	01039 S	300.000,00	124.800,00	175.200,00	-	175.200,00	300.000,00



Capitolo/voce	Provisione competenza definitiva	Pagamenti	Residui da riportare anno competenza	Residui di Stanziamento	Totale Residui da riportare	Impegni
01490 S	1.366,11	-	-	-	-	-
01492 S	20.000,00	16.548,08	3.451,91	-	3.451,91	19.999,99
2011 01501 S	307.201,84	2.160,00	-	-	-	2.160,00
2011 02001 S	5.600,00	-	-	-	-	-
2011 02020 S	226.466,24	-	-	-	-	-
2011 02021 S	3.583,56	-	-	-	-	-
2011 02022 S	152.485,65	78.000,00	-	-	-	78.000,00
2011 02110 S	1.800,00	-	-	-	-	-
2011 02118 S	459.697,35	176.093,18	207.505,21	-	207.505,21	383.598,39
2011 02122 S	39.594,61	-	-	-	-	-
2011 02123 S	4.000,00	-	-	-	-	-
2011 02124 S	16.740,00	-	-	-	-	-
2011 02125 S	55.200,00	55.200,00	-	-	-	55.200,00
2011 02126 S	53.877,45	-	-	-	-	-
2011 02127 S	606,66	-	-	-	-	-
2011 02129 S	1.300.357,60	295.379,03	84.637,37	-	84.637,37	380.016,40
2011 02134 S	11.997,50	-	-	-	-	-
2011 02135 S	619.044,16	-	-	-	-	-
2011 02136 S	94.234,62	-	-	-	-	-
2011 02138 S	64.718,61	1.990,65	-	-	-	1.990,65
2011 02139 S	5.779,00	-	-	-	-	-
2011 02141 S	44.568,60	33.447,45	11.100,15	-	11.100,15	44.547,60
2011 02143 S	12.500,00	-	-	-	-	-
2011 02145 S	2.043.007,19	249.237,68	1.046.112,41	-	1.046.112,41	1.295.350,09
2011 02146 S	5.000,00	-	-	-	-	-
2011 02147 S	72.000,00	-	-	-	-	-
2011 02149 S	38.956,00	37.600,00	-	-	-	37.600,00
2011 02150 S	11.362,05	-	-	-	-	-
2011 02152 S	424,41	-	-	-	-	-
2011 02153 S	15.493,70	-	-	-	-	-
2011 02155 S	694.544,00	190.926,16	-	-	-	190.926,16
2011 02156 S	33.750,21	-	-	-	-	-
2011 02157 S	1.272.779,50	1.225.981,67	46.797,83	-	46.797,83	1.272.779,50
2011 02158 S	35.536,00	-	-	-	-	-
2011 02159 S	51.229,30	-	-	-	-	-
2011 02160 S	101.536,82	61,00	-	-	-	61,00
2011 02162 S	3.777,52	-	-	-	-	-
2011 02164 S	178.343,25	20.000,00	20.700,00	-	20.700,00	40.700,00
2011 02165 S	2.448.291,89	1.003.311,71	1.162.445,82	-	1.162.445,82	2.165.757,53
2011 02166 S	1.166.003,67	32.400,00	745.000,00	-	745.000,00	777.400,00
2011 02167 S	206.791,55	-	-	-	-	-
2011 02169 S	30.000,00	3.500,00	22.000,00	-	22.000,00	25.500,00
2011 02170 S	149.194,12	5.487,59	17.210,47	-	17.210,47	22.698,06
2011 02171 S	65.247,21	-	-	-	-	-
2011 02175 S	1.666,82	-	-	-	-	-
2011 02176 S	308.600,00	70.802,80	27.057,18	-	27.057,18	97.859,98
2011 02177 S	20.000,00	-	-	-	-	-
2011 02181 S	14.954,21	14.954,21	-	-	-	14.954,21
2011 02182 S	33.258,00	-	-	-	-	-
2011 02183 S	8.539,99	-	-	-	-	-
2011 02184 S	758,79	-	-	-	-	-
2011 02185/8040 S	155.335,41	29.201,34	89.774,94	-	89.774,94	118.976,28
2011 02187 S	338.735,93	25.225,00	158.529,58	-	158.529,58	183.754,58
2011 02190 S	66.877,60	-	-	-	-	-
2011 02191 S	23.380,90	-	-	-	-	-
2011 02192 S	2.500,00	-	-	-	-	-
2011 02195 S	122.515,47	-	-	-	-	-
2011 02196 S	45.026,97	-	-	-	-	-
2011 02197 S	273.000,00	-	-	-	-	-
2011 02198 S	63.000,00	57.960,00	-	-	-	57.960,00
2011 02199 S	638.653,80	-	-	-	-	-
2011 02200 S	239.910,84	32.738,48	16.000,00	-	16.000,00	48.738,48
2011 02203 S	7.891,00	-	-	-	-	-
2011 02204 S	112.581,63	-	-	-	-	-
2011 02205 S	11.000,00	-	-	-	-	-
2011 02206 S	30.000,00	21.900,00	-	-	-	21.900,00
2011 02207 S	100.000,00	986,70	11.749,91	-	11.749,91	12.736,61
2011 02209 S	27.052,00	18.235,00	701,40	-	701,40	18.936,40
2011 02210 S	75.000,00	-	-	-	-	-
2011 02211 S	48.000,00	-	-	-	-	-
2011 02212 S	215.167,20	-	71.722,40	-	71.722,40	71.722,40
2011 02215 S	6.770,22	-	-	-	-	-
2011 02217 S	24.000,00	-	-	-	-	-
2011 02220 S	38.000,00	38.000,00	-	-	-	38.000,00
2011 02222 S	93.200,00	36.200,00	-	-	-	36.200,00
2011 02224 S	72.800,00	72.800,00	-	-	-	72.800,00
2011 02225 S	33.793,22	-	19.860,35	-	19.860,35	19.860,35
2011 02227 S	86.682,22	-	-	-	-	-
2011 02228 S	618.062,50	370.500,00	-	-	-	370.500,00
2011 02234 S	12.857,14	-	-	-	-	-
2011 02235 S	310.250,00	-	66.701,81	-	66.701,81	66.701,81
2011 02241 S	2.503.859,12	320.514,08	-	-	-	320.514,08
2011 02242/8021 S	38.734,26	-	-	-	-	-
2011 02242/8040 S	732,49	-	-	-	-	-
2011 02245 S	583.058,63	-	1.130,97	-	1.130,97	1.130,97
2011 02246 S	15.065,71	-	-	-	-	-
2011 02250 S	25.822,00	-	25.822,00	-	25.822,00	25.822,00
2011 02251 S	1.061.662,14	-	1.000.000,00	-	1.000.000,00	1.000.000,00



Esercizio provenienza fondi	Capitolo/voce	Previsione competenza definitiva	Pagamenti	Residui da riportare anno competenza	Residui di Stanziamento	Totale Residui da riportare	Impegni
2011	02253 S	111.073,62	-	-	-	-	-
2011	02254 S	14.352,94	-	-	-	-	-
2011	02255 S	8.353.468,53	-	7.737.440,50	-	7.737.440,50	7.737.440,50
2011	02256 S	4.000.000,00	-	4.000.000,00	-	4.000.000,00	4.000.000,00
2011	02257 S	2.449.830,13	2.063.044,00	-	-	-	2.063.044,00
2011	02258 S	210.650,00	183.060,95	13.560,33	-	13.560,33	196.621,28
2011	02259 S	22.991,13	-	-	-	-	-
2011	02260 S	4.377.087,14	556.120,33	567.820,67	-	567.820,67	1.123.941,00
2011	02263 S	43.791,00	-	-	-	-	-
2011	02264/5010 S	1.534.029.961,00	1.491.174.011,98	1.663.667,65	-	1.663.667,65	1.492.837.679,63
2011	02264/9998 S	335.000,42	210.015,72	124.984,70	-	124.984,70	335.000,42
2011	02265 S	6.684.799,12	-	-	-	-	-
2011	02266 S	9.621.480,66	-	-	-	-	-
2011	02267 S	140.406.593,90	54.227.879,95	202.557,36	-	202.557,36	54.430.437,31
2011	02270 S	21.000,00	-	-	-	-	-
2011	02274 S	77.240,09	-	-	-	-	-
2011	02275 S	1.811.810,82	-	-	-	-	-
2011	02278 S	11.882.865,86	-	-	-	-	-
2011	02310 S	258.000,00	10.000,00	104.585,78	-	104.585,78	114.585,78
2011	02320 S	846.856,70	193.690,11	-	-	-	193.690,11
2011	02326 S	575.227,38	-	-	-	-	-
2011	02330 S	527.442,49	-	10.000,00	-	10.000,00	10.000,00
2011	02331 S	8.263,00	-	8.263,00	-	8.263,00	8.263,00
2011	02460 S	18.867.525,91	18.456.183,00	-	-	-	18.456.183,00
2011	02461 S	886.000,00	-	579.874,14	-	579.874,14	579.874,14
2011	02462 S	110.000,00	-	-	-	-	-
2011	02463 S	16.573,53	16.445,00	-	-	-	16.445,00
2011	02465 S	78.470,64	-	-	-	-	-
2011	02468 S	50.000,00	-	-	-	-	-
2011	02490 S	14.937.389,00	13.610.815,96	-	-	-	13.610.815,96
2011	02537 S	12.000,00	-	-	-	-	-
2011	02538 S	30.000,00	-	28.000,00	-	28.000,00	28.000,00
2011	02539 S	142.962,24	142.962,24	-	-	-	142.962,24
2011	02541 S	6.000,00	-	-	-	-	-
2011	02542 S	316,23	-	-	-	-	-
2011	02549 S	48.864,75	-	-	-	-	-
2011	02550 S	12.600,00	-	-	-	-	-
2011	02551 S	69.636,44	65.037,78	-	-	-	65.037,78
2011	02552 S	209,34	-	-	-	-	-
2011	02555 S	184,63	-	-	-	-	-
2011	02556 S	30.000,00	-	-	-	-	-
2011	02558 S	15.000,00	-	-	-	-	-
2011	02561 S	100.000,00	99.999,66	-	-	-	99.999,66
2011	02563 S	41.640,00	23.116,00	16.884,00	-	16.884,00	40.000,00
2011	02565 S	50.000,00	-	50.000,00	-	50.000,00	50.000,00
2011	02566 S	50.000,00	-	50.000,00	-	50.000,00	50.000,00
2011	02567 S	161.187,03	12.300,00	28.700,00	-	28.700,00	41.000,00
2011	02568 S	2.919,25	-	2.000,00	-	2.000,00	2.000,00
2011	02569 S	601.747,00	-	29.500,00	-	29.500,00	29.500,00
2011	02570 S	48.000,00	-	-	-	-	-
2011	02626 S	50.000,00	-	-	-	-	-
2011	02700 S	59.241,36	-	-	-	-	-
2011	02710 S	116.341,71	-	-	-	-	-
2011	02711 S	18.000,00	-	-	-	-	-
2011	02712 S	2.000,00	-	-	-	-	-
2011	02713 S	30.000,00	-	-	-	-	-
2011	02714 S	194.700,00	-	182.000,00	-	182.000,00	182.000,00
2011	02715 S	25.822,00	-	25.822,00	-	25.822,00	25.822,00
2011	02716 S	142.699,30	-	-	-	-	-
2011	02718 S	754.169,39	9.600,00	389.400,00	-	389.400,00	399.000,00
2011	02719 S	120.000,00	-	120.000,00	-	120.000,00	120.000,00
2011	02720 S	82.008,60	-	-	-	-	-
2011	02750 S	3.573,06	-	-	-	-	-
2011	02801 S	3.614.681,87	-	-	-	-	-
2011	02802 S	6.059.072,33	-	-	-	-	-
2011	02835 S	390,12	-	-	-	-	-
2011	02836 S	8.801.298,74	4.893.388,99	933.884,71	-	933.884,71	5.827.273,70
2011	02837 S	728.223,84	-	100.000,00	-	100.000,00	100.000,00
2011	02839 S	322.048,82	45.879,84	7.551,19	-	7.551,19	53.431,03
2011	02842 S	11.702,79	-	-	-	-	-
2011	02845 S	8.104,38	-	-	-	-	-
2011	02846 S	122.846,25	-	-	-	-	-
2011	02848 S	180.000,00	75.900,00	20.000,00	-	20.000,00	95.900,00
2011	02849 S	100.000,00	31.307,58	40.581,96	-	40.581,96	71.889,54
2011	02851 S	1.270.884,83	347.331,46	61.391,17	-	61.391,17	408.722,63
2011	02852 S	8.223.485,40	2.489.637,43	2.131.053,53	-	2.131.053,53	4.620.690,96
2011	02854/8021 S	3.964,81	-	-	-	-	-
2011	02854/8038 S	6.089,60	-	-	-	-	-
2011	02855 S	407.240,00	6.208,00	401.032,00	-	401.032,00	407.240,00
2011	02856 S	102.219,78	56.157,03	307,32	-	307,32	56.464,35
2011	02857 S	1.276.896,41	45.301,66	-	-	-	45.301,66
2011	02859 S	100.000,00	100.000,00	-	-	-	100.000,00
2011	02860 S	290.000,00	134.676,76	140.365,47	-	140.365,47	275.042,23
2011	02861 S	9.759,96	9.759,96	-	-	-	9.759,96
2011	02870 S	288.143,23	173.098,02	115.045,21	-	115.045,21	288.143,23
2011	02871 S	74.000,00	52.605,20	21.394,80	-	21.394,80	74.000,00
2011	02872 S	4.398,20	-	4.398,20	-	4.398,20	4.398,20
2011	02873 S	25.822,00	2.288,04	23.533,96	-	23.533,96	25.822,00



	Capitolo/voce	Previsione competenza definitiva	Pagamenti	Residui da riportare anno competenza	Residui di Stanziamento	Totale Residui da riportare	Impegni
2011	02883 S	100.000,00	-	100.000,00	-	100.000,00	100.000,00
2011	02884 S	10.142.232,30	9.657.385,97	484.846,33	-	484.846,33	10.142.232,30
2011	02886 S	129.114,00	129.114,00	-	-	-	129.114,00
2011	02887 S	30.000,00	30.000,00	-	-	-	30.000,00
2011	02888 S	718.801,70	85.642,95	633.158,75	-	633.158,75	718.801,70
2011	02892 S	67.811,20	-	-	-	-	-
2011	02896/8021 S	1.224,29	-	-	-	-	-
2011	02896/8038 S	14.008,64	-	-	-	-	-
2011	02902/5052 S	89.507,79	-	89.507,79	-	89.507,79	89.507,79
2011	02910/1300 S	200.448,23	-	-	-	-	-
2011	02910/1301 S	36.835,05	-	-	-	-	-
2011	02910/1303 S	16.727,10	-	-	-	-	-
2011	02910/1304 S	80.542,54	-	-	-	-	-
2011	02911/8025 S	9.300.775,89	1.145.441,65	1.830.437,77	-	1.830.437,77	2.975.879,42
2011	02911/8045 S	7.004.697,46	862.695,85	1.378.604,64	-	1.378.604,64	2.241.300,49
2011	02912/8025 S	13.369.341,88	921.879,26	4.710.903,77	-	4.710.903,77	5.632.783,03
2011	02912/8045 S	10.069.643,68	694.318,61	3.548.043,90	-	3.548.043,90	4.242.362,51
2011	02913/8025 S	7.162.562,30	2.409.037,00	4.469.956,68	-	4.469.956,68	6.878.993,68
2011	02913/8045 S	5.394.149,06	1.814.379,92	3.366.573,25	-	3.366.573,25	5.180.953,17
2011	02914/8025 S	738.328,13	407.492,48	287.682,19	-	287.682,19	695.174,67
2011	02914/8045 S	556.075,85	306.905,47	216.669,15	-	216.669,15	523.574,62
2011	02915/8025 S	1.244.333,25	6.121,11	1.839,21	-	1.839,21	7.960,32
2011	02915/8045 S	937.081,26	4.610,15	1.385,19	-	1.385,19	5.995,34
2011	02916/8025 S	1.859.055,19	231.960,15	478.816,68	-	478.816,68	710.776,83
2011	02916/8045 S	1.400.155,15	174.702,13	360.623,02	-	360.623,02	535.325,15
2011	02919 S	1.994,00	1.823,96	-	-	-	1.823,96
2011	02921 S	8.231,00	1.350,70	-	-	-	1.350,70
2011	02922 S	197.454,58	25.526,42	-	-	-	25.526,42
2011	02923 S	5.000,00	-	-	-	-	-
2011	02924 S	5.000,00	-	-	-	-	-
2011	02925/8020 S	1.365,54	-	-	-	-	-
2011	02925/8021 S	5.464,03	-	-	-	-	-
2011	02925/8023 S	5.587,01	-	-	-	-	-
2011	02926/8020 S	3.697,30	-	-	-	-	-
2011	02926/8021 S	14.789,45	-	-	-	-	-
2011	02926/8023 S	15.125,54	-	-	-	-	-
2011	02927/8020 S	5.275,85	-	-	-	-	-
2011	02927/8021 S	21.103,41	-	-	-	-	-
2011	02927/8023 S	21.583,05	-	-	-	-	-
2011	02928/8020 S	1.518,51	-	-	-	-	-
2011	02928/8021 S	6.073,10	-	-	-	-	-
2011	02928/8023 S	6.210,56	-	-	-	-	-
2011	02929/8020 S	2.263,56	-	-	-	-	-
2011	02929/8021 S	9.053,11	-	-	-	-	-
2011	02929/8023 S	9.258,89	-	-	-	-	-
2011	02930/8020 S	427,54	-	-	-	-	-
2011	02930/8021 S	1.706,24	-	-	-	-	-
2011	02930/8023 S	1.746,32	-	-	-	-	-
2011	02931/8020 S	15.772,68	-	-	-	-	-
2011	02931/8021 S	63.080,35	-	-	-	-	-
2011	02931/8023 S	69.593,67	-	-	-	-	-
2011	02932/8020 S	5.952,50	-	-	-	-	-
2011	02932/8021 S	23.809,98	-	-	-	-	-
2011	02932/8023 S	24.351,10	-	-	-	-	-
2011	02933/8020 S	11.517,75	-	-	-	-	-
2011	02933/8021 S	33.795,11	-	-	-	-	-
2011	02933/8023 S	31.495,52	-	-	-	-	-
2011	02934/8020 S	4.903,41	-	-	-	-	-
2011	02934/8021 S	19.613,65	-	-	-	-	-
2011	02934/8023 S	20.057,94	-	-	-	-	-
2011	02935/8020 S	4.033,91	-	-	-	-	-
2011	02935/8021 S	16.132,47	-	-	-	-	-
2011	02935/8023 S	16.498,30	-	-	-	-	-
2011	02936/8020 S	7.803,81	-	-	-	-	-
2011	02936/8021 S	31.302,28	-	-	-	-	-
2011	02936/8023 S	31.931,51	-	-	-	-	-
2011	02937/8020 S	16.757,34	-	-	-	-	-
2011	02937/8021 S	81.123,80	-	-	-	-	-
2011	02937/8023 S	86.491,03	-	-	-	-	-
2011	02938/8020 S	28,49	-	-	-	-	-
2011	02938/8021 S	108,40	-	-	-	-	-
2011	02938/8023 S	114,59	-	-	-	-	-
2011	02939/8020 S	232,90	-	-	-	-	-
2011	02939/8021 S	774,30	-	-	-	-	-
2011	02939/8023 S	840,91	-	-	-	-	-
2011	02940/8021 S	372.595,53	-	-	-	-	-
2011	02940/8023 S	304.850,89	-	-	-	-	-
2011	02941 S	520.438,75	-	-	-	-	-
2011	02944 S	1.000.000,00	-	1.000.000,00	-	1.000.000,00	1.000.000,00
2011	02945 S	12.171,75	-	-	-	-	-
2011	02948 S	206.074,75	-	-	-	-	-
2011	02950/8020 S	7.874,77	-	-	-	-	-
2011	02951/8020 S	5.316,19	-	-	-	-	-
2011	02952/8020 S	2.308,83	-	-	-	-	-
2011	02953/8020 S	28.063,92	-	-	-	-	-
2011	02959 S	99.676,64	-	-	-	-	-
2011	02960/6010 S	1.166.390,71	5.994,00	83.432,18	-	83.432,18	89.426,18
2011	02960/6030 S	9.641,90	-	-	-	-	-




Esercizio provenienza fondi	Capitolo/voce	Previsione competenza definitiva	Pagamenti	Residui da riportare anno competenza	Residui di Stanziamento	Totale Residui da riportare	Impegni della Giunta Regionale
2011	02961 S	4.086.390,09	-	4.040.568,00	-	4.040.568,00	4.040.568,00
2011	02962 S	903.787,39	6.750,00	56.586,50	-	56.586,50	63.336,50
2011	02965/6614 S	1.640.272,74	-	-	-	-	-
2011	02965/6615 S	708.550,32	-	-	-	-	-
2011	02966 S	2.305.123,58	-	-	-	-	-
2011	02967 S	7.481.083,98	-	496.550,07	-	496.550,07	496.550,07
2011	02968 S	18.839,62	-	-	-	-	-
2011	02969 S	26.841,93	-	-	-	-	-
2011	02970 S	1.878,87	-	-	-	-	-
2011	02971/6614 S	1.209.952,23	-	-	-	-	-
2011	02971/6615 S	1.532.613,90	-	-	-	-	-
2011	02971/6617 S	236,54	-	-	-	-	-
2011	02976 S	183.513,18	-	-	-	-	-
2011	02977 S	2.269.319,63	25.028,71	2.209.689,80	-	2.209.689,80	2.234.718,51
2011	02978/8020 S	13.405,27	-	-	-	-	-
2011	02979/8025 S	483,56	-	-	-	-	-
2011	02985/8020 S	100.777,90	-	-	-	-	-
2011	02985/8025 S	73.595,78	-	-	-	-	-
2011	02985/8046 S	14.977,25	-	-	-	-	-
2011	02985/8070 S	1.054.113,56	-	-	-	-	-
2011	02986/8020 S	65.533,05	-	-	-	-	-
2011	02986/8045 S	1.549.721,76	-	-	-	-	-
2011	02986/8046 S	498.360,56	-	-	-	-	-
2011	02987/8020 S	39.623,98	-	-	-	-	-
2011	02987/8045 S	3.359.913,52	-	-	-	-	-
2011	02988/8020 S	49.605,64	-	-	-	-	-
2011	02988/8045 S	564.221,71	-	-	-	-	-
2011	02988/8070 S	45.584,54	-	-	-	-	-
2011	02989/8045 S	541.954,98	-	-	-	-	-
2011	02991/8020 S	7.481,94	-	-	-	-	-
2011	02992/8045 S	63.455,34	-	-	-	-	-
2011	02992/8070 S	810.845,97	-	-	-	-	-
2011	02993/8020 S	47.605,29	-	-	-	-	-
2011	02993/8070 S	164.778,96	-	-	-	-	-
2011	02994/8020 S	294.685,45	-	-	-	-	-
2011	02994/8025 S	569.342,34	-	-	-	-	-
2011	02994/8070 S	1.758.501,82	-	-	-	-	-
2011	02997 S	44.253,14	29.938,40	1.258,40	-	1.258,40	31.196,80
2011	02998 S	113.091,83	-	-	-	-	-
2011	02999 S	781.371,95	-	-	-	-	-
2011	03003 S	65.000,00	58.958,22	5.387,94	-	5.387,94	64.346,16
2011	03011/8023 S	9.401,00	-	-	-	-	-
2011	03030 S	25.822,00	-	-	-	-	-
2011	03100 S	725.568,25	-	-	-	-	-
2011	03126 S	127.255,00	127.255,00	-	-	-	127.255,00
2011	03127 S	50.000,00	-	50.000,00	-	50.000,00	50.000,00
2011	03128 S	1.339.000,00	1.003.670,12	335.329,88	-	335.329,88	1.339.000,00
2011	03129 S	9.045.118,00	6.651.131,04	2.393.986,96	-	2.393.986,96	9.045.118,00
2011	03132 S	9.152.744,33	-	9.152.744,33	-	9.152.744,33	9.152.744,33
2011	03135 S	45.980.000,00	40.554.260,22	5.425.739,78	-	5.425.739,78	45.980.000,00
2011	03142 S	590.826,69	590.826,69	-	-	-	590.826,69
2011	03143 S	277.853,72	138.926,86	138.926,86	-	138.926,86	277.853,72
2011	03144 S	309.984,06	-	-	-	-	-
2011	03145 S	38.886.208,92	18.319.936,45	14.484.137,89	-	14.484.137,89	32.804.074,34
2011	03146 S	2.000.000,00	-	2.000.000,00	-	2.000.000,00	2.000.000,00
2011	03162/8020 S	868,60	-	-	-	-	-
2011	03167/8020 S	2.608,82	-	-	-	-	-
2011	03558 S	70.000,00	-	70.000,00	-	70.000,00	70.000,00
2011	03559 S	50.000,00	-	50.000,00	-	50.000,00	50.000,00
2011	03560 S	178.000,00	36.620,00	141.341,00	-	141.341,00	177.961,00
2011	03562 S	300.000,00	-	296.619,20	-	296.619,20	296.619,20
2011	03563 S	15.000,00	-	-	-	-	-
2011	03564 S	15.000,00	-	-	-	-	-
2011	03593 S	1.109,44	-	-	-	-	-
2011	03595 S	30.181,32	-	-	-	-	-
2011	03670/8020 S	4.019,33	-	-	-	-	-
2011	03671/8021 S	909,93	-	-	-	-	-
2011	03671/8038 S	887,94	-	-	-	-	-
2011	03680 S	21.668,00	-	-	-	-	-
2011	03740 S	20.564,43	-	-	-	-	-
2011	03745 S	19,77	-	-	-	-	-
2011	03768 S	270.623,00	128.083,20	142.539,80	-	142.539,80	270.623,00
2011	03792 S	12.000,00	-	6.000,00	-	6.000,00	6.000,00
2011	03852 S	9.454,00	-	-	-	-	-
2011	03854/8025 S	53.473,48	426,20	18.639,84	-	18.639,84	19.066,04
2011	03854/8038 S	160.420,45	1.278,59	55.919,51	-	55.919,51	57.198,10
2011	03859/8020 S	575,06	-	-	-	-	-
2011	03865/8020 S	15.365,15	-	-	-	-	-
2011	03865/8025 S	85.640,73	-	-	-	-	-
2011	03865/8032 S	22.955,51	-	-	-	-	-
2011	03865/8055 S	4.139,64	-	-	-	-	-
2011	03868/8025 S	16.866,76	-	-	-	-	-
2011	03868/8055 S	16.866,76	-	-	-	-	-
2011	03869/8020 S	201.938,44	-	-	-	-	-
2011	03869/8025 S	447.078,14	-	-	-	-	-
2011	03869/8032 S	16.568,97	-	-	-	-	-
2011	03869/8055 S	596.684,08	-	-	-	-	-
2011	03870 S	58.479,66	-	-	-	-	-




Capitolo/voce	Previsione competenza definitiva	Pagamenti	Residui da riportare anno competenza	Residui di Stanziamento	Totale Residui da riportare	Impegni
2011 03871_S	86.762,99	-	-	-	-	-
2011 03882_S	870.606,38	-	430.000,00	-	430.000,00	430.000,00
2011 03890_S	53.391,94	-	-	-	-	-
2011 03905_S	30.000,00	-	-	-	-	-
2011 04045_S	100.000,00	80.792,64	19.207,36	-	19.207,36	100.000,00
2011 04051_S	61.900,00	-	61.900,00	-	61.900,00	61.900,00
2011 04090_S	5.164,00	-	-	-	-	-
2011 04107_S	2.857,37	-	-	-	-	-
2011 04118_S	1.453,68	-	-	-	-	-
2011 04119_S	2.513,19	-	-	-	-	-
2011 04120_S	670.000,00	587.089,00	82.702,10	-	82.702,10	669.791,10
2011 04121_S	15.659,13	-	-	-	-	-
2011 04130_S	100.000,00	-	100.000,00	-	100.000,00	100.000,00
2011 04146_S	37.713,00	-	37.713,00	-	37.713,00	37.713,00
2011 04150_S	24.911,00	-	24.911,00	-	24.911,00	24.911,00
2011 04172_S	5.506.379,00	5.506.379,00	-	-	-	5.506.379,00
2011 04173_S	15.000,00	-	-	-	-	-
2011 04174_S	71.271,00	25.410,00	45.680,29	-	45.680,29	71.090,29
2011 04176_S	3.493,00	-	3.493,00	-	3.493,00	3.493,00
2011 04184_S	120.000,00	70.000,00	50.000,00	-	50.000,00	120.000,00
2011 04185_S	1.263,99	-	-	-	-	-
2011 04186_S	650.000,00	210.785,73	438.474,18	-	438.474,18	649.259,91
2011 04190/6060_S	121.000,00	37.525,35	80.000,00	-	80.000,00	117.525,35
2011 04190/6260_S	1.750.000,00	875.000,00	875.000,00	-	875.000,00	1.750.000,00
2011 04195/6060_S	64.557,11	19.293,05	43.607,11	-	43.607,11	62.900,16
2011 04195/6061_S	25.611,14	-	-	-	-	-
2011 04195/6290_S	285.084,21	285.084,21	-	-	-	285.084,21
2011 04196_S	183.000,00	80.689,08	102.103,82	-	102.103,82	182.792,90
2011 04198_S	1.000.000,00	390.185,35	609.814,65	-	609.814,65	1.000.000,00
2011 04288_S	100.000,00	58.758,96	32.260,00	-	32.260,00	91.018,96
2011 04800/8020_S	24.145,62	-	-	-	-	-
2011 04810_S	272.643,18	44.676,07	-	-	-	44.676,07
2011 04850/8023_S	8.557,32	-	-	-	-	-
2011 04855_S	7.867,13	-	-	-	-	-
2011 04856_S	250.000,00	-	250.000,00	-	250.000,00	250.000,00
2011 04900/8020_S	215.226,04	4.389,40	-	-	-	4.389,40
2011 04900/8021_S	423.796,91	29.671,20	30.450,00	-	30.450,00	60.121,20
2011 04907_S	143.000,00	-	-	-	-	-
2011 04908_S	10.000,00	-	-	-	-	-
2011 04910/8020_S	2.629,05	-	-	-	-	-
2011 04910/8021_S	10.345,83	-	-	-	-	-
2011 04949_S	673.009,14	190.425,00	472.771,59	-	472.771,59	663.196,59
2011 04951_S	87.798,00	80.030,00	-	-	-	80.030,00
2011 04989_S	100.000,00	5.928,80	94.071,14	-	94.071,14	99.999,94
2011 04991_S	196.117,24	11.357,23	21.021,79	-	21.021,79	32.379,02
2011 04993_S	30.000,00	-	30.000,00	-	30.000,00	30.000,00
2011 04996_S	292,84	-	-	-	-	-
2011 04997_S	23.796,29	-	11.325,60	-	11.325,60	11.325,60
2011 04999/8020_S	88.520,71	-	-	-	-	-
2011 04999/8021_S	32.846,66	-	-	-	-	-
2011 05000_S	100.000,00	4.000,00	95.985,00	-	95.985,00	99.985,00
2011 05002_S	231.232,39	215.686,38	15.546,01	-	15.546,01	231.232,39
2011 05005_S	227,68	-	-	-	-	-
2011 05009_S	84.698,00	84.698,00	-	-	-	84.698,00
2011 05010_S	5.933.770,81	490.818,21	1.389.288,11	-	1.389.288,11	1.880.106,32
2011 05011_S	226.724,00	226.724,00	-	-	-	226.724,00
2011 05012_S	303.986,00	303.986,00	-	-	-	303.986,00
2011 05013_S	100.000,00	-	100.000,00	-	100.000,00	100.000,00
2011 05014_S	300.000,00	283.317,24	16.682,76	-	16.682,76	300.000,00
2011 05015_S	304.996,44	-	-	-	-	-
2011 05017_S	46.828,88	-	-	-	-	-
2011 05018_S	328.273,40	175.376,00	-	-	-	175.376,00
2011 05019_S	1.550.901,92	-	-	-	-	-
2011 05021_S	130.000,00	-	-	-	-	-
2011 05022/3990_S	261.969,20	-	40.000,00	-	40.000,00	40.000,00
2011 05022/3991_S	5.698,73	2.189,03	-	-	-	2.189,03
2011 05023_S	9.051,98	1.663,20	5.668,00	-	5.668,00	7.331,20
2011 05025_S	1.378.929,49	1.347.608,31	-	-	-	1.347.608,31
2011 05030/8021_S	7.554,69	-	-	-	-	-
2011 05030/8038_S	7.480,41	-	-	-	-	-
2011 05111_S	341.874,14	341.613,21	-	-	-	341.613,21
2011 05112_S	732.308,81	40.000,00	527.150,00	-	527.150,00	567.150,00
2011 05113_S	2.900.000,00	-	2.899.800,00	-	2.899.800,00	2.899.800,00
2011 05114_S	150.000,00	74.923,80	74.470,75	-	74.470,75	149.394,55
2011 05115_S	900.000,00	-	900.000,00	-	900.000,00	900.000,00
2011 05153/8021_S	2.348,54	-	-	-	-	-
2011 05153/8038_S	2.348,54	-	-	-	-	-
2011 05154/8021_S	5.616,50	-	-	-	-	-
2011 05154/8038_S	8.248,88	-	-	-	-	-
2011 05155/8021_S	96,11	-	-	-	-	-
2011 05249/8025_S	85.506,29	-	-	-	-	-
2011 05250/8020_S	11.609,01	-	-	-	-	-
2011 05253/8021_S	64.345,29	-	-	-	-	-
2011 05253/8038_S	65.233,55	-	-	-	-	-
2011 05300_S	50.000,00	-	50.000,00	-	50.000,00	50.000,00
2011 05301_S	6.800,00	-	-	-	-	-
2011 05302_S	51.645,00	-	51.645,00	-	51.645,00	51.645,00
2011 05303_S	456.000,70	456.000,70	-	-	-	456.000,70




Esercizio provenienza fondi	Capitolo/voce	Previsione competenza definitiva	Pagamenti	Residui da riportare anno competenza	Residui di Stanziamento	Totale Residui da riportare alla Giunta Regionale	Impegni
2011	05304 S	810.419,00	810.419,00	-	-	-	810.419,00
2011	05305 S	860.000,00	860.000,00	-	-	-	860.000,00
2011	05310 S	250.000,00	-	250.000,00	-	250.000,00	250.000,00
2011	05350 S	1.280.134,00	304.057,17	975.933,70	-	975.933,70	1.279.990,87
2011	05351 S	27.000,00	27.000,00	-	-	-	27.000,00
2011	05409 S	125.000,00	5.000,00	120.000,00	-	120.000,00	125.000,00
2011	05499 S	479.550,89	-	-	-	-	-
2011	05502/8020 S	21.037,83	-	-	-	-	-
2011	05503 S	12.911,00	-	12.911,00	-	12.911,00	12.911,00
2011	05505 S	250.000,00	207.000,00	43.000,00	-	43.000,00	250.000,00
2011	05508/8020 S	533,61	-	-	-	-	-
2011	05508/8021 S	297,05	-	-	-	-	-
2011	05510 S	3.098,00	-	-	-	-	-
2011	05512/8021 S	778,81	-	-	-	-	-
2011	05512/8038 S	783,80	-	-	-	-	-
2011	05513/8020 S	3.041,82	-	-	-	-	-
2011	05513/8021 S	2.219,76	-	-	-	-	-
2011	05513/8038 S	2.221,06	-	-	-	-	-
2011	05516 S	15.597,60	-	-	-	-	-
2011	05520 S	5.164,00	-	-	-	-	-
2011	05524 S	35.000,00	-	35.000,00	-	35.000,00	35.000,00
2011	05525 S	6.000,00	-	6.000,00	-	6.000,00	6.000,00
2011	05531/8025 S	10.882,85	2.267,11	4.030,00	-	4.030,00	6.297,11
2011	05531/8038 S	32.648,56	6.802,40	12.090,00	-	12.090,00	18.892,40
2011	05532/8025 S	19.877,97	2.331,46	-	-	-	2.331,46
2011	05532/8038 S	59.633,91	6.993,30	1,10	-	1,10	6.994,40
2011	05533/8025 S	212.435,33	6.838,04	151,25	-	151,25	6.989,29
2011	05533/8038 S	637.305,97	84.133,76	453,75	-	453,75	84.587,51
2011	05534/8025 S	35.000,00	4.188,25	7.635,60	-	7.635,60	11.823,85
2011	05534/8038 S	105.000,00	12.564,72	22.906,80	-	22.906,80	35.471,52
2011	05535/8025 S	9.889,00	-	-	-	-	-
2011	05535/8038 S	29.667,00	-	-	-	-	-
2011	05552 S	20.000,00	20.000,00	-	-	-	20.000,00
2011	05553 S	110.000,00	33.197,60	76.802,40	-	76.802,40	110.000,00
2011	05561 S	97.610,00	45.876,70	51.733,30	-	51.733,30	97.610,00
2011	05565 S	51.645,00	-	51.645,00	-	51.645,00	51.645,00
2011	05568 S	25.822,00	-	25.822,00	-	25.822,00	25.822,00
2011	05569 S	77.468,00	-	77.468,00	-	77.468,00	77.468,00
2011	05624 S	100.000,00	-	100.000,00	-	100.000,00	100.000,00
2011	05628 S	30.987,41	-	30.987,41	-	30.987,41	30.987,41
2011	05636/8025 S	116.421,80	-	-	-	-	-
2011	05639/8025 S	94.165,84	-	-	-	-	-
2011	05642/8020 S	1.237,20	-	-	-	-	-
2011	05643/8038 S	256.235,91	-	-	-	-	-
2011	05682 S	119.704,90	59.317,96	60.176,94	-	60.176,94	119.494,90
2011	05685 S	43.493,00	30.338,81	13.122,57	-	13.122,57	43.461,38
2011	05690 S	134.000,00	26.856,25	105.095,04	-	105.095,04	131.951,29
2011	05695 S	66.547,51	-	27.443,09	-	27.443,09	27.443,09
2011	05701 S	54.954,00	32.972,40	21.981,60	-	21.981,60	54.954,00
2011	05702 S	70.000,00	32.480,00	37.520,00	-	37.520,00	70.000,00
2011	05704 S	7.064,09	-	7.064,09	-	7.064,09	7.064,09
2011	05731 S	304.728,45	154.481,14	150.239,43	-	150.239,43	304.720,57
2011	05732 S	100.000,00	-	100.000,00	-	100.000,00	100.000,00
2011	05790/8025 S	10.918,25	10.292,21	-	-	-	10.292,21
2011	05790/8038 S	32.754,69	30.876,46	-	-	-	30.876,46
2011	05801 S	10.000,00	-	10.000,00	-	10.000,00	10.000,00
2011	05803 S	26.000,00	-	26.000,00	-	26.000,00	26.000,00
2011	05804 S	220.907,67	-	-	-	-	-
2011	05805 S	103.291,00	125,00	102.291,00	-	102.291,00	102.416,00
2011	05806 S	3.541,80	-	3.148,00	-	3.148,00	3.148,00
2011	05808 S	25.645,00	-	25.455,00	-	25.455,00	25.455,00
2011	05810 S	32.000,00	-	32.000,00	-	32.000,00	32.000,00
2011	05812 S	3.075,11	-	-	-	-	-
2011	05816 S	216.160,00	66.658,10	149.384,92	-	149.384,92	216.043,02
2011	05817/8021 S	1.885,09	-	-	-	-	-
2011	05817/8038 S	1.885,09	-	-	-	-	-
2011	05819 S	2.065,00	-	-	-	-	-
2011	05820/8021 S	186,05	-	-	-	-	-
2011	05822 S	22.500,00	-	-	-	-	-
2011	05823 S	624.106,37	15.060,00	179.850,00	-	179.850,00	194.910,00
2011	05824 S	130.000,00	-	129.999,32	-	129.999,32	129.999,32
2011	05825 S	36.131,65	4.131,65	31.999,99	-	31.999,99	36.131,64
2011	05827 S	10.000,00	-	10.000,00	-	10.000,00	10.000,00
2011	05828 S	180.000,00	-	103.000,00	-	103.000,00	103.000,00
2011	05835 S	113.500,80	-	-	-	-	-
2011	05837 S	1.000,00	-	1.000,00	-	1.000,00	1.000,00
2011	05842/8029 S	1.311,51	-	-	-	-	-
2011	05848 S	14.488,58	-	-	-	-	-
2011	05852 S	10.329,00	-	10.329,00	-	10.329,00	10.329,00
2011	05853 S	80.860,00	4.442,76	76.416,54	-	76.416,54	80.859,30
2011	05856/8020 S	26.268,50	-	-	-	-	-
2011	05863 S	76.500,00	-	76.500,00	-	76.500,00	76.500,00
2011	05865/8023 S	6.197,48	-	-	-	-	-
2011	05865/8024 S	3.544,25	-	-	-	-	-
2011	05866 S	247.806,49	45.952,89	18.992,04	-	18.992,04	64.944,93
2011	05875 S	141.149,73	141.149,73	-	-	-	141.149,73
2011	05877 S	244.561,31	-	-	-	-	-
2011	05993 S	37.536,10	-	-	-	-	-



	Capitolo/voce	Previsione competenza definitiva	Pagamenti	Residui da riportare anno competenza	Residui di Stanziamento	Totale Residui da riportare	Impegni
2011	06000 S	820.000,00	137.992,84	682.007,16	-	682.007,16	820.000,00
2011	06011 S	174.243,36	-	134.950,19	-	134.950,19	134.950,19
2011	06015 S	19.000.000,00	-	-	-	-	-
2011	06020 S	545.000,00	527.361,95	8.559,75	-	8.559,75	535.921,70
2011	06021 S	5.000,00	-	3.823,46	-	3.823,46	3.823,46
2011	06025 S	129.114,00	25.548,47	-	-	-	25.548,47
2011	06040 S	26.855,00	-	-	-	-	-
2011	06045 S	234.471,00	-	-	-	-	-
2011	06061 S	49.902,69	49.154,69	-	-	-	49.154,69
2011	06073/5041 S	261.424,08	-	3.876,78	-	3.876,78	3.876,78
2011	06074 S	98.804,06	98.804,06	-	-	-	98.804,06
2011	06075 S	181.893,92	-	-	-	-	-
2011	06080 S	13.879.000,00	13.745.286,23	-	-	-	13.745.286,23
2011	06083 S	2.134.253,58	1.655.066,94	-	-	-	1.655.066,94
2011	06084 S	8.756.912,61	8.756.912,59	-	-	-	8.756.912,59
2011	06085 S	103.291,00	-	-	-	-	-
2011	06086 S	3.631.754,06	873.338,23	-	-	-	873.338,23
2011	06087 S	134.997,32	16.694,36	-	-	-	16.694,36
2011	06088 S	621.652,41	621.652,41	-	-	-	621.652,41
2011	06089 S	859.465,40	184.515,96	-	-	-	184.515,96
2011	06091 S	490.673,78	468.133,78	-	-	-	468.133,78
2011	06092 S	91.502,15	91.502,15	-	-	-	91.502,15
2011	06100 S	386.774,43	-	-	-	-	-
2011	06110 S	51.645,00	-	-	-	-	-
2011	06120 S	500.000,00	-	-	-	-	-
2011	06499 S	57.850,00	38.026,01	-	-	-	38.026,01
2011	06500/1905 S	700.000,00	-	700.000,00	-	700.000,00	700.000,00
2011	06505/1906 S	20.000,00	20.000,00	-	-	-	20.000,00
2011	06505/1910 S	2.625.360,70	-	-	-	-	-
2011	06505/1911 S	2.200.000,00	188.141,09	2.002.931,13	-	2.002.931,13	2.191.072,22
2011	06526 S	16.400,00	-	-	-	-	-
2011	06528 S	88.317,79	-	-	-	-	-
2011	06530 S	26.050,00	-	-	-	-	-
2011	06551 S	170.000,00	166.667,00	-	-	-	166.667,00
2011	06645 S	1.108.200,00	-	1.108.200,00	-	1.108.200,00	1.108.200,00
2011	06649 S	405,64	-	-	-	-	-
2011	06653 S	32.457,24	-	-	-	-	-
2011	06666 S	685.100,00	-	-	-	-	-
2011	06700/8025 S	11.557.353,13	3.777.255,36	5.182.120,28	-	5.182.120,28	8.959.375,64
2011	06700/8038 S	8.748.543,88	2.858.822,24	3.922.096,65	-	3.922.096,65	6.780.918,89
2011	06701/8025 S	6.416.131,31	323.372,20	862.886,25	-	862.886,25	1.186.258,45
2011	06701/8038 S	4.857.360,48	244.744,80	653.076,95	-	653.076,95	897.821,75
2011	06703/8025 S	865.477,00	-	-	-	-	-
2011	06703/8038 S	655.095,00	-	-	-	-	-
2011	06704/8025 S	1.266.963,13	137.580,73	361.132,60	-	361.132,60	498.713,33
2011	06704/8038 S	959.128,04	104.128,22	273.323,84	-	273.323,84	377.452,06
2011	06705/8025 S	2.590.406,80	1.821.440,00	540.740,00	-	540.740,00	2.362.180,00
2011	06705/8038 S	1.960.921,20	1.378.560,00	409.260,00	-	409.260,00	1.787.820,00
2011	06706/8025 S	3.076.394,03	304.949,82	888.320,78	-	888.320,78	1.193.270,60
2011	06706/8038 S	2.328.726,49	230.801,80	672.327,10	-	672.327,10	903.128,90
2011	06708/8025 S	1.974.551,10	44.576,62	1.079.311,81	-	1.079.311,81	1.123.888,43
2011	06708/8038 S	1.494.740,70	33.737,91	816.879,00	-	816.879,00	850.616,91
2011	06709/8025 S	919.204,86	400.940,74	398.440,00	-	398.440,00	799.380,74
2011	06709/8038 S	695.885,11	303.452,70	301.560,00	-	301.560,00	605.012,70
2011	06710/8025 S	778.890,78	182.394,45	182.394,45	-	182.394,45	364.788,90
2011	06710/8038 S	589.688,50	138.045,55	138.045,55	-	138.045,55	276.091,10
2011	06711/8025 S	2.576.529,96	424.498,16	21.057,75	-	21.057,75	445.555,91
2011	06711/8038 S	1.950.326,99	321.282,25	15.937,60	-	15.937,60	337.219,85
2011	06712/8025 S	8.225.903,20	101.047,91	-	-	-	101.047,91
2011	06712/8038 S	6.226.340,01	76.478,29	-	-	-	76.478,29
2011	06713/8025 S	687.860,92	-	-	-	-	-
2011	06713/8038 S	520.656,08	-	-	-	-	-
2011	06714/8025 S	3.156.633,88	-	-	-	-	-
2011	06714/8038 S	2.389.335,03	-	-	-	-	-
2011	06715/8025 S	4.843.174,12	-	-	-	-	-
2011	06715/8038 S	3.665.901,97	-	-	-	-	-
2011	06716/8025 S	638.289,79	-	-	-	-	-
2011	06716/8038 S	483.138,10	-	-	-	-	-
2011	06717/8025 S	2.080.489,00	-	-	-	-	-
2011	06717/8038 S	1.574.759,00	-	-	-	-	-
2011	06718/8025 S	1.442.462,00	9.305,57	144.331,03	-	144.331,03	153.636,60
2011	06718/8038 S	1.091.825,00	7.042,93	109.237,20	-	109.237,20	116.280,13
2011	06719/8025 S	4.761.362,00	991.688,31	-	-	-	991.688,31
2011	06719/8038 S	3.603.961,00	750.561,00	-	-	-	750.561,00
2011	06720/8025 S	17.055.905,68	3.449.283,80	171.042,35	-	171.042,35	3.620.326,15
2011	06720/8038 S	12.910.367,62	2.610.596,38	129.453,70	-	129.453,70	2.740.050,08
2011	06721/8025 S	588.546,00	147.992,00	-	-	-	147.992,00
2011	06721/8038 S	445.481,00	112.008,00	-	-	-	112.008,00
2011	06722/8025 S	1.136.991,53	801.665,05	147.362,55	-	147.362,55	949.027,60
2011	06722/8038 S	869.217,92	606.741,54	111.533,16	-	111.533,16	718.274,70
2011	06793 S	25.000,00	-	25.000,00	-	25.000,00	25.000,00
2011	06794 S	25.822,00	-	-	-	-	-
2011	06795 S	21.464,75	-	-	-	-	-
2011	06800 S	12.062,20	-	-	-	-	-
2011	06819 S	10.300,00	-	10.300,00	-	10.300,00	10.300,00
2011	06824 S	183.815,23	-	183.815,23	-	183.815,23	183.815,23
2011	06833 S	202.900,00	-	202.900,00	-	202.900,00	202.900,00
2011	06836 S	2.526.084,91	16.491,10	-	-	-	16.491,10



Esercizio provenienza fondi	Capitolo/voce	Previsione competenza definitiva	Pagamenti	Residui da riportare anno competenza	Residui di Stanziamento	Totale Residui da riportare	Impegno
2011	06839/8025_S	11.409,36	-	-	-	-	-
2011	06840/8038_S	319.582,97	-	-	-	-	-
2011	06842_S	1.547.045,42	449.338,13	-	-	-	449.338,13
2011	06845_S	6.200,00	-	-	-	-	-
2011	06848_S	352.313,32	-	-	-	-	-
2011	06849_S	605.637,26	275.427,49	-	-	-	275.427,49
2011	06850_S	34.475,00	-	-	-	-	-
2011	06892_S	500.000,00	-	500.000,00	-	500.000,00	500.000,00
2011	07003_S	251.035,62	117.020,88	134.014,74	-	134.014,74	251.035,62
2011	07004_S	1.273.503,72	86.210,96	11.741,96	-	11.741,96	97.952,92
2011	07005_S	136.952,58	-	-	-	-	-
2011	07006_S	34.000,00	33.466,40	-	-	-	33.466,40
2011	07008_S	3.616.525,18	5.575,00	-	-	-	5.575,00
2011	07009/8020_S	3.000.000,01	2.000.000,00	-	-	-	2.000.000,00
2011	07009/8021_S	4.091.853,69	1.844.816,82	22.961,13	-	22.961,13	1.867.777,95
2011	07010_S	1.745.308,11	-	736.281,64	-	736.281,64	736.281,64
2011	07011_S	1.479.991,72	33.550,81	3.727,87	-	3.727,87	37.278,68
2011	07012_S	1.623.048,07	273.770,76	-	-	-	273.770,76
2011	07013_S	66.923,67	-	-	-	-	-
2011	07014_S	54.592,92	-	-	-	-	-
2011	07016_S	133.500,00	-	-	-	-	-
2011	07020_S	25.255,41	-	-	-	-	-
2011	07023_S	11.464.356,26	78.632,23	4.500.000,00	-	4.500.000,00	4.578.632,23
2011	07024_S	1.335.566,04	-	-	-	-	-
2011	07027_S	39.642.989,80	2.160.200,00	28.960.764,68	-	28.960.764,68	31.120.964,68
2011	07028_S	4.105.923,29	448.390,38	300.613,04	-	300.613,04	749.003,42
2011	07029_S	4.131.120,35	1.361.300,00	150.000,00	-	150.000,00	1.511.300,00
2011	07032_S	40.143,00	-	-	-	-	-
2011	07033_S	1.269.694,09	-	-	-	-	-
2011	07034_S	299.038,87	44.052,17	46.335,68	-	46.335,68	90.387,85
2011	07035_S	4.690.630,05	1.163.916,25	1.321.220,61	-	1.321.220,61	2.485.136,86
2011	07036_S	10.000,00	-	-	10.000,00	10.000,00	10.000,00
2011	07037_S	10.000,00	-	-	10.000,00	10.000,00	10.000,00
2011	07041_S	819.148,61	-	-	-	-	-
2011	07043_S	2.649.002,83	128.498,03	-	-	-	128.498,03
2011	07045_S	43.795,26	-	-	-	-	-
2011	07062_S	4.724.051,87	161.233,74	962,52	-	962,52	162.196,26
2011	07063_S	75.152,89	-	-	-	-	-
2011	07064_S	172.230,98	-	-	-	-	-
2011	07070_S	71.690,36	-	-	-	-	-
2011	07071_S	2.561.212,01	-	-	-	-	-
2011	07075_S	534.488,12	157.465,84	-	-	-	157.465,84
2011	07105_S	317,68	-	-	-	-	-
2011	07107_S	1.007,50	-	-	-	-	-
2011	07150_S	102.000,00	72.000,00	30.000,00	-	30.000,00	102.000,00
2011	07217_S	14.138.700,00	2.508.224,23	11.630.475,77	-	11.630.475,77	14.138.700,00
2011	07225/8096_S	42.865,92	-	-	-	-	-
2011	07235/8086_S	135.481,75	-	-	-	-	-
2011	07235/8096_S	68.343,53	-	-	-	-	-
2011	07242/8086_S	28.273,38	-	-	-	-	-
2011	07244/8021_S	12.072,46	-	-	-	-	-
2011	07245/8021_S	203.479,69	-	-	-	-	-
2011	07250_S	61.974,83	-	-	-	-	-
2011	07285/8021_S	195.186,86	-	-	-	-	-
2011	07286_S	233.446,75	-	-	-	-	-
2011	07288_S	10.329,14	-	-	-	-	-
2011	07289_S	103.291,38	-	-	-	-	-
2011	07290_S	41.316,55	-	-	-	-	-
2011	07310_S	179.000,00	-	179.000,00	-	179.000,00	179.000,00
2011	07330_S	270.000,00	-	54.431,49	215.568,51	270.000,00	270.000,00
2011	07331_S	5.000,00	-	-	-	-	-
2011	07334_S	2.887.150,73	596.373,87	52.956,25	-	52.956,25	649.330,12
2011	07349_S	122.529,09	30.000,00	-	-	-	30.000,00
2011	07350_S	207.699,40	-	-	-	-	-
2011	07352_S	1.034.033,20	1.763,87	94.680,00	-	94.680,00	96.443,87
2011	07365_S	19.622.536,29	751.756,20	-	-	-	751.756,20
2011	07368_S	516.188,40	447.097,02	66.190,97	-	66.190,97	513.287,99
2011	07370_S	6.852,53	-	-	-	-	-
2011	07372_S	6.872.494,37	5.671.732,07	1.200.762,30	-	1.200.762,30	6.872.494,37
2011	07373_S	40,53	-	-	-	-	-
2011	07374_S	300.000,00	-	-	-	-	-
2011	07376_S	1.200.000,00	21.780,00	-	-	-	21.780,00
2011	07378_S	28.709.057,54	184.264,18	28.524.793,36	-	28.524.793,36	28.709.057,54
2011	07380/8015_S	35.810,70	-	-	-	-	-
2011	07381_S	1.032.913,80	-	-	-	-	-
2011	07402_S	319.223,13	-	-	-	-	-
2011	07403_S	7.426,43	-	-	-	-	-
2011	07404_S	2.370.255,00	-	2.356.349,00	-	2.356.349,00	2.356.349,00
2011	07409_S	325.000,00	-	325.000,00	-	325.000,00	325.000,00
2011	07417_S	2.891.637,70	-	-	-	-	-
2011	07422_S	1.012.622,25	-	-	-	-	-
2011	07423_S	161.121,64	-	-	-	-	-
2011	07505_S	6.828,60	-	-	-	-	-
2011	07510_S	1.069.786,98	276.500,00	225.000,00	-	225.000,00	501.500,00
2011	07530_S	915.300,40	-	-	-	-	-
2011	07620_S	510.132,53	-	-	-	-	-
2011	07640_S	134.643,61	-	-	-	-	-
2011	07645/2210_S	123.460,85	123.460,85	-	-	-	123.460,85



Capitolo/voce	Previsione competenza definitiva	Pagamenti	Residui da riportare anno competenza	Residui di Stanziamento	Totale Residui da riportare	Impegni
2011 07645/2220 S	28.309,37	28.309,37	-	-	-	28.309,37
2011 07646/2530 S	168.364,95	117.765,54	50.599,41	-	50.599,41	168.364,95
2011 07649 S	35.306,02	-	-	-	-	-
2011 07651/8020 S	4.016,46	-	-	-	-	-
2011 07651/8025 S	9.371,75	-	-	-	-	-
2011 07651/8055 S	5.737,80	-	-	-	-	-
2011 07653/8025 S	2.478,90	-	-	-	-	-
2011 07653/8055 S	2.488,98	-	-	-	-	-
2011 07656/2600 S	1.713,80	-	-	-	-	-
2011 07661/2400 S	44.063,15	-	-	-	-	-
2011 07661/2405 S	200.000,00	-	200.000,00	-	200.000,00	200.000,00
2011 07662/2460 S	1.500,00	-	-	-	-	-
2011 07663/2361 S	62.832,30	20.000,00	20.000,00	-	20.000,00	40.000,00
2011 07665/2450 S	58.883,47	-	17.600,00	-	17.600,00	17.600,00
2011 07666/2050 S	4.206,02	3.793,98	-	-	-	3.793,98
2011 07666/2370 S	100.000,00	-	50.000,00	-	50.000,00	50.000,00
2011 07667/2270 S	31.586,05	-	-	-	-	-
2011 07673 S	1.300.000,00	-	746.816,40	-	746.816,40	746.816,40
2011 07674/8020 S	27.000,00	-	2.525,00	-	2.525,00	2.525,00
2011 07674/8021 S	133.111,50	-	-	-	-	-
2011 07679 S	111.342,40	-	-	-	-	-
2011 07681 S	934.406,35	-	-	-	-	-
2011 07682 S	5.256.131,07	24.254,73	4.485.991,87	-	4.485.991,87	4.510.246,60
2011 07683 S	58.000,00	-	58.000,00	-	58.000,00	58.000,00
2011 07684 S	25.000,00	-	-	-	-	-
2011 07688 S	261.603,98	-	-	-	-	-
2011 07693 S	290.997,60	928,03	-	-	-	928,03
2011 07695 S	322.099,60	204.953,62	-	-	-	204.953,62
2011 07696/8020 S	417.783,25	69.463,05	-	-	-	69.463,05
2011 07700 S	5.844,14	-	-	-	-	-
2011 07704 S	516.500,00	384.626,15	131.870,00	-	131.870,00	516.496,15
2011 07708 S	148.041,78	40.354,74	-	-	-	40.354,74
2011 07715 S	115.032,03	20.062,06	-	-	-	20.062,06
2011 07717 S	291.103,80	-	-	-	-	-
2011 07718 S	198.077,68	-	-	-	-	-
2011 07719 S	12.542,01	-	-	-	-	-
2011 07819/2480 S	1.360.000,00	1.360.000,00	-	-	-	1.360.000,00
2011 07824/2171 S	400,14	-	-	-	-	-
2011 07824/2172 S	19.531,03	-	-	-	-	-
2011 07824/2173 S	15.934,40	-	6.050,00	-	6.050,00	6.050,00
2011 07824/2174 S	179.606,43	-	-	-	-	-
2011 07824/2175 S	122.202,08	-	4.710,00	-	4.710,00	4.710,00
2011 07824/2176 S	109.989,72	4.524,00	7.275,15	-	7.275,15	11.799,15
2011 07824/2177 S	372.310,07	-	-	-	-	-
2011 07824/2178 S	428.821,68	-	-	-	-	-
2011 07824/8020 S	92.000,00	2.926,26	-	-	-	2.926,26
2011 07827 S	325.000,00	-	285.200,00	-	285.200,00	285.200,00
2011 07829 S	1.698,22	-	-	-	-	-
2011 07830 S	187.548,49	98.621,28	-	-	-	98.621,28
2011 07831 S	211.734,00	-	-	-	-	-
2011 07832 S	206.324,00	-	-	-	-	-
2011 07833 S	107.925,27	-	-	-	-	-
2011 07834 S	128.024,00	-	-	-	-	-
2011 07835 S	25.975,00	-	-	-	-	-
2011 07970 S	1.380.147,86	73.057,27	-	-	-	73.057,27
2011 07995 S	29.225,34	-	-	-	-	-
2011 07996 S	291,75	-	-	-	-	-
2011 07997 S	361.855,51	-	-	-	-	-
2011 07998 S	282.062,20	-	-	-	-	-
2011 08001 S	70.091,37	-	-	-	-	-
2011 08095 S	15.125,90	-	-	-	-	-
2011 08100 S	390.993,94	-	-	-	-	-
2011 08102 S	576.202,67	-	-	-	-	-
2011 08104 S	526.566,05	-	-	-	-	-
2011 08141 S	22.270,27	-	-	-	-	-
2011 08142 S	82.325,91	-	-	-	-	-
2011 08144 S	8.516,94	-	-	-	-	-
2011 08155/2540 S	3.783,78	-	-	-	-	-
2011 08157/8020 S	34.794,48	-	-	-	-	-
2011 08157/8032 S	5.432,66	-	-	-	-	-
2011 08159 S	100.000,00	20.000,00	77.142,00	-	77.142,00	97.142,00
2011 08160 S	26.060,14	12.366,14	-	-	-	12.366,14
2011 08164 S	56.389,74	45.581,53	-	-	-	45.581,53
2011 08179 S	8.401,69	-	-	-	-	-
2011 08180/8020 S	109.347,65	-	-	-	-	-
2011 08180/8025 S	396.811,92	-	-	-	-	-
2011 08180/8032 S	103.319,78	-	-	-	-	-
2011 08181/8020 S	21.378,47	-	-	-	-	-
2011 08181/8032 S	10.166,27	-	-	-	-	-
2011 08182/8020 S	211.212,79	-	-	-	-	-
2011 08182/8032 S	27.239,27	-	-	-	-	-
2011 08184/8020 S	52.001,99	-	-	-	-	-
2011 08184/8032 S	32.813,84	-	-	-	-	-
2011 08185/8020 S	70.341,43	-	-	-	-	-
2011 08185/8025 S	203.458,36	-	-	-	-	-
2011 08185/8032 S	93.704,91	-	-	-	-	-
2011 08186/8020 S	15.810,29	-	-	-	-	-
2011 08186/8032 S	702,31	-	-	-	-	-



Esercizio provenienza fondi	Capitolo/voce	Previsione competenza definitiva	Pagamenti	Residui da riportare anno competenza	Residui di Stanziamento	Totale Residui da riportare	Impegni
2011	08187/8020 S	66.977,25	-	-	-	-	-
2011	08189/2501 S	199.167,62	-	-	-	-	-
2011	08190/8025 S	1.089.454,11	-	-	-	-	-
2011	08193/8020 S	27.171,03	-	-	-	-	-
2011	08193/8032 S	14.115,80	-	-	-	-	-
2011	08194/8020 S	1.048.938,59	-	-	-	-	-
2011	08194/8032 S	17.403,24	-	-	-	-	-
2011	08195/8020 S	2.046,96	-	-	-	-	-
2011	08195/8025 S	542.337,67	-	-	-	-	-
2011	08195/8032 S	101.219,35	-	-	-	-	-
2011	08197/8020 S	1.960.994,80	-	-	-	-	-
2011	08197/8025 S	2.035,11	-	-	-	-	-
2011	08197/8055 S	2.035,12	-	-	-	-	-
2011	08198/8020 S	94.327,53	-	-	-	-	-
2011	08198/8025 S	375.923,27	-	-	-	-	-
2011	08198/8032 S	20.584,47	-	-	-	-	-
2011	08199 S	2.000.000,00	2.000.000,00	-	-	-	2.000.000,00
2011	08200 S	5.000.000,00	166.798,74	4.737.289,58	-	4.737.289,58	4.904.088,32
2011	08280 S	556.689,18	172.576,58	-	-	-	172.576,58
2011	08300/8020 S	103.803,37	-	-	-	-	-
2011	08300/8025 S	656.602,29	-	-	-	-	-
2011	08300/8032 S	49.860,45	-	-	-	-	-
2011	08330 S	3.935.400,00	3.345.090,00	590.310,00	-	590.310,00	3.935.400,00
2011	08332 S	44.100,19	14.215,93	2.508,70	-	2.508,70	16.724,63
2011	08422 S	2.892,00	-	-	-	-	-
2011	08425 S	121.700,00	-	121.700,00	-	121.700,00	121.700,00
2011	08430 S	9.600,00	-	-	-	-	-
2011	08431 S	7.105,16	-	-	-	-	-
2011	08432 S	636,00	-	-	-	-	-
2011	08435 S	18.963,94	-	-	-	-	-
2011	08450 S	1.500,00	380,00	-	-	-	380,00
2011	08500/8020 S	17.725,00	-	-	-	-	-
2011	08500/8025 S	70.900,00	-	-	-	-	-
2011	08500/8056 S	88.625,00	-	-	-	-	-
2011	08501/8020 S	10.482,40	-	-	-	-	-
2011	08501/8025 S	41.929,60	-	-	-	-	-
2011	08501/8056 S	52.412,00	-	-	-	-	-
2011	08502/8020 S	1.559,40	-	-	-	-	-
2011	08502/8025 S	6.237,60	-	-	-	-	-
2011	08502/8056 S	7.797,00	-	-	-	-	-
2011	08506 S	34.484,00	-	6.919,50	-	6.919,50	6.919,50
2011	08520 S	526,69	-	-	-	-	-
2011	08530 S	5.035,46	-	-	-	-	-
2011	08548 S	3.156,70	-	-	-	-	-
2011	08549 S	10,00	-	-	-	-	-
2011	08550/4019 S	506,64	-	-	-	-	-
2011	08556/4023 S	2.731,45	-	-	-	-	-
2011	08557/4031 S	1.285.000,28	-	-	-	-	-
2011	08557/4032 S	18.583,19	-	-	-	-	-
2011	08557/4033 S	11.934,22	-	-	-	-	-
2011	08557/4034 S	42,86	-	-	-	-	-
2011	08557/4037 S	2.663,26	-	-	-	-	-
2011	08557/4039 S	9.620,42	-	-	-	-	-
2011	08560 S	877,98	-	-	-	-	-
2011	08561 S	239.796,39	239.796,39	-	-	-	239.796,39
2011	08563 S	28.370,81	-	-	-	-	-
2011	08565 S	470.243,41	-	-	-	-	-
2011	08567 S	1.174.092,00	-	-	-	-	-
2011	08570 S	879,63	-	-	-	-	-
2011	08572 S	254,16	-	-	-	-	-
2011	08575 S	583.832,26	-	-	-	-	-
2011	08605/4036 S	7.225,48	-	-	-	-	-
2011	08605/4039 S	28,07	-	-	-	-	-
2011	08605/4166 S	509,89	-	-	-	-	-
2011	08607 S	26.053,15	-	-	-	-	-
2011	08608/4030 S	165.296,68	-	5.631,00	-	5.631,00	5.631,00
2011	08608/4040 S	523.065,53	-	-	-	-	-
2011	08609/4030 S	34.805,77	-	-	-	-	-
2011	08609/4040 S	327.973,43	-	-	-	-	-
2011	08610/4030 S	340.130,38	-	-	-	-	-
2011	08610/4040 S	677.011,29	290.175,84	-	-	-	290.175,84
2011	08611 S	328.843,77	-	-	-	-	-
2011	08612 S	132.340,07	-	-	-	-	-
2011	08615 S	426.292,68	-	-	-	-	-
2011	08624/3995 S	3.778.633,60	3.356.974,76	-	-	-	3.356.974,76
2011	08624/3996 S	4.926.567,86	1.053.907,14	-	-	-	1.053.907,14
2011	08624/3997 S	487.474,61	255.045,49	-	-	-	255.045,49
2011	08624/3998 S	1.025.205,06	1.025.205,06	-	-	-	1.025.205,06
2011	08630 S	588,24	-	-	-	-	-
2011	08631 S	4.375.000,00	-	-	-	-	-
2011	08650 S	20.102,53	-	-	-	-	-
2011	08700 S	2.041.952,15	2.041.952,15	-	-	-	2.041.952,15
2011	08710 S	201.209,80	-	-	-	-	-
2011	08801 S	16.067,05	-	-	-	-	-
2011	08810 S	72.300,10	-	-	-	-	-
2011	08840 S	309,87	-	-	-	-	-
2011	08852 S	51.653,22	-	-	-	-	-
2011	08870 S	82.513,64	-	-	-	-	-



	Capitolo/voce	Previsione competenza definitiva	Pagamenti	Residui da riportare anno competenza	Residui di Stanziamento	Totale Residui da riportare	Impegni
	08874 S	3.343.832,82	-	-	-	-	-
2011	08876 S	1.643.333,53	404.242,20	-	-	-	404.242,20
2011	08877 S	1.296.128,03	-	728.535,39	-	728.535,39	728.535,39
2011	08881 S	6.363,23	-	-	-	-	-
2011	08883 S	118.917,79	118.450,73	-	-	-	118.450,73
2011	08901 S	4.124.600,00	-	4.124.600,00	-	4.124.600,00	4.124.600,00
2011	08902/4090 S	55,96	-	-	-	-	-
2011	08903 S	5.000.000,00	-	-	-	-	-
2011	08904 S	77.500,00	-	77.500,00	-	77.500,00	77.500,00
2011	08906 S	749.563,08	100.646,37	-	-	-	100.646,37
2011	08907 S	169.186,89	-	-	-	-	-
2011	08909/6412 S	1.518,57	-	-	-	-	-
2011	08915 S	385.600,00	385.600,00	-	-	-	385.600,00
2011	08920 S	296.000,00	295.061,99	-	-	-	295.061,99
2011	08921 S	201.083,36	-	-	-	-	-
2011	08922 S	41.789,39	-	-	-	-	-
2011	08925/3900 S	1.584.539,67	-	-	-	-	-
2011	08925/3902 S	2.041.075,63	150.000,00	-	-	-	150.000,00
2011	08925/3903 S	4.377.600,17	18.669,74	-	-	-	18.669,74
2011	08926 S	18.425.780,36	181.346,35	110.000,00	-	110.000,00	291.346,35
2011	08927 S	3.266.764,80	1.286.250,00	-	-	-	1.286.250,00
2011	08928 S	5.130.796,00	-	-	-	-	-
2011	08929/4165 S	180.759,91	-	-	-	-	-
2011	08930 S	19.497,93	-	-	-	-	-
2011	08931 S	179.145,81	-	-	-	-	-
2011	08933 S	5.579,20	-	-	-	-	-
2011	08934 S	237.816,37	-	-	-	-	-
2011	08935 S	25.476,82	7.643,05	17.833,77	-	17.833,77	25.476,82
2011	08936/3999 S	1.542,08	-	-	-	-	-
2011	08937 S	67.707,37	-	-	-	-	-
2011	08940 S	18.462,24	8.397,58	-	-	-	8.397,58
2011	08941 S	77.533,72	-	-	-	-	-
2011	08942 S	335.696,98	-	-	-	-	-
2011	08945 S	162.989,86	-	-	-	-	-
2011	08947/4045 S	42.740,16	12.822,05	-	-	-	12.822,05
2011	08947/4046 S	13.608,47	-	-	-	-	-
2011	08948/4151 S	3.242,22	-	-	-	-	-
2011	08948/4152 S	227,29	-	-	-	-	-
2011	08948/4153 S	377.013,54	-	-	-	-	-
2011	08948/4154 S	476,70	-	-	-	-	-
2011	08948/4158 S	206.582,76	206.582,76	-	-	-	206.582,76
2011	08948/4161 S	1.516,59	-	-	-	-	-
2011	08948/4174 S	804,64	-	-	-	-	-
2011	08951 S	56.577,46	55.000,00	-	-	-	55.000,00
2011	08953 S	40.878,70	-	-	-	-	-
2011	08954/8025 S	96.909,56	-	-	-	-	-
2011	08955/8038 S	399.420,46	-	-	-	-	-
2011	08957 S	47.263,64	-	-	-	-	-
2011	08958 S	129.525,14	-	-	-	-	-
2011	08963 S	111.429,58	-	-	-	-	-
2011	08964 S	284.279,55	-	-	-	-	-
2011	08980 S	22.001,66	-	-	-	-	-
2011	08981 S	22.632,28	-	-	-	-	-
2011	08983 S	111.951,55	-	-	-	-	-
2011	08985 S	43.128,08	-	-	-	-	-
2011	08986 S	18.043,98	-	-	-	-	-
2011	08991 S	1.184,43	-	-	-	-	-
2011	08992 S	6.710.208,13	-	-	-	-	-
2011	08997 S	2.005.989,71	-	-	-	-	-
2011	09001 S	238.009,29	-	-	-	-	-
2011	09002 S	266.369,28	84.401,60	139.766,88	-	139.766,88	224.168,48
2011	09005 S	600.000,00	-	-	-	-	-
2011	09023 S	623.868,90	91.000,00	30.000,00	-	30.000,00	121.000,00
2011	09024 S	507,62	-	-	-	-	-
2011	09026 S	836.349,16	328.910,86	-	-	-	328.910,86
2011	09027 S	155.189,50	90.994,49	-	-	-	90.994,49
2011	09030 S	473,06	-	-	-	-	-
2011	09059 S	2.053.330,78	-	-	-	-	-
2011	09060 S	166.193,41	-	-	-	-	-
2011	09110 S	4.696,28	-	-	-	-	-
2011	09141 S	50.000,00	-	-	-	-	-
2011	09145 S	212,23	-	-	-	-	-
2011	09146 S	737.066,50	-	-	-	-	-
2011	09165 S	184.082,12	17.564,54	-	-	-	17.564,54
2011	09215/8015 S	12.479,03	-	-	-	-	-
2011	09240 S	587.364,05	-	583.081,46	-	583.081,46	583.081,46
2011	09241 S	42.807,41	-	-	-	-	-
2011	09257 S	81.311,96	-	-	-	-	-
2011	09258/8020 S	363.410,73	-	-	-	-	-
2011	09258/8025 S	79.637,05	-	-	-	-	-
2011	09258/8045 S	127.337,43	-	-	-	-	-
2011	09281 S	330.000,00	330.000,00	-	-	-	330.000,00
2011	09287 S	107.279,98	38.286,49	-	-	-	38.286,49
2011	09295/8015 S	46.481,12	-	-	-	-	-
2011	09302 S	216.911,90	-	-	-	-	-
2011	09303 S	2.755.082,74	48.671,00	703.090,00	-	703.090,00	751.761,00
2011	09304 S	1.663.075,26	305.471,70	4.320,00	-	4.320,00	309.791,70
2011	09310/8020 S	81.381,37	-	-	-	-	-



Esercizio provenienza fondi	Capitolo/voce	Previsione competenza definitiva	Pagamenti	Residui da riportare anno competenza	Residui di Stanziamento	Totale Residui da riportare	Impegni
2011	09310/8025_S	8.622,25	-	-	-	-	-
2011	09319/8020_S	2.943,80	-	-	-	-	-
2011	09319/8025_S	537.851,37	-	-	-	-	-
2011	09320/8020_S	54.358,91	-	-	-	-	-
2011	09320/8038_S	1.219.207,43	-	-	-	-	-
2011	09320/8065_S	2.993,53	-	-	-	-	-
2011	09321/8020_S	73.148,29	-	-	-	-	-
2011	09322/8020_S	644,06	-	-	-	-	-
2011	09322/8025_S	1.289,61	-	-	-	-	-
2011	09322/8038_S	1.591,76	-	-	-	-	-
2011	09323/8020_S	526,94	-	-	-	-	-
2011	09323/8025_S	1.229,60	-	-	-	-	-
2011	09323/8038_S	1.756,55	-	-	-	-	-
2011	09334/8020_S	5.521,82	-	-	-	-	-
2011	09334/8025_S	12.884,25	-	-	-	-	-
2011	09334/8038_S	18.406,08	-	-	-	-	-
2011	09335/8020_S	4.896,71	-	-	-	-	-
2011	09335/8025_S	11.425,66	-	-	-	-	-
2011	09335/8038_S	16.322,37	-	-	-	-	-
2011	09336/8020_S	782,99	-	-	-	-	-
2011	09336/8025_S	1.826,97	-	-	-	-	-
2011	09336/8038_S	2.609,96	-	-	-	-	-
2011	09337/8020_S	694,35	-	-	-	-	-
2011	09337/8025_S	1.620,15	-	-	-	-	-
2011	09337/8038_S	2.314,49	-	-	-	-	-
2011	09343/8025_S	172,68	-	-	-	-	-
2011	09343/8038_S	247,99	-	-	-	-	-
2011	09344/8025_S	172,68	-	-	-	-	-
2011	09344/8038_S	246,99	-	-	-	-	-
2011	09371_S	7.000,09	-	-	-	-	-
2011	09393_S	28.325,96	-	-	-	-	-
2011	09394_S	19.038.759,68	4.379.839,89	8.713.011,29	-	8.713.011,29	13.092.851,18
2011	09395_S	378.917,41	-	-	-	-	-
2011	09396_S	1.859.527,39	-	-	-	-	-
2011	09430/8020_S	1.797,27	-	-	-	-	-
2011	09430/8025_S	20.193,46	-	-	-	-	-
2011	09430/8038_S	23.939,00	-	-	-	-	-
2011	09431/8025_S	1.239,50	-	-	-	-	-
2011	09431/8038_S	18.411,69	-	-	-	-	-
2011	09435_S	18.523,63	5.442,69	-	-	-	5.442,69
2011	09436_S	581.315,77	-	-	-	-	-
2011	09453_S	2.565.182,10	-	-	-	-	-
2011	09454_S	72.303,00	-	72.303,00	-	72.303,00	72.303,00
2011	09455_S	297.958,00	-	297.958,00	-	297.958,00	297.958,00
2011	09472/8038_S	2.912,82	-	-	-	-	-
2011	09475/8025_S	610.655,24	-	-	-	-	-
2011	09476/8025_S	91.198,19	-	-	-	-	-
2011	09477/8025_S	157.661,48	-	-	-	-	-
2011	09477/8038_S	2.719,15	-	-	-	-	-
2011	09478/8025_S	260.724,84	-	-	-	-	-
2011	09480/8020_S	46.824,25	-	-	-	-	-
2011	09480/8038_S	40.224,95	-	-	-	-	-
2011	09481/8020_S	23.083,39	-	-	-	-	-
2011	09481/8038_S	10.129,61	-	-	-	-	-
2011	09483/8038_S	345.140,32	-	-	-	-	-
2011	09484/8020_S	134.013,25	-	-	-	-	-
2011	09485/8020_S	38.417,38	-	-	-	-	-
2011	09485/8025_S	688.540,46	-	-	-	-	-
2011	09486/8020_S	4.252,70	-	-	-	-	-
2011	09486/8025_S	2.386.514,13	-	-	-	-	-
2011	09486/8038_S	1.593,46	-	-	-	-	-
2011	09489/8020_S	7.239,43	-	-	-	-	-
2011	09490/8020_S	96.319,67	-	-	-	-	-
2011	09491/8025_S	181.273,64	-	-	-	-	-
2011	09496/8025_S	464.397,81	-	-	-	-	-
2011	09496/8038_S	151,41	-	-	-	-	-
2011	09498_S	2.507.901,69	-	-	-	-	-
2011	09499_S	580.862,00	-	-	-	-	-
2011	09500/3100_S	4.020.800,00	3.064.526,00	956.274,00	-	956.274,00	4.020.800,00
2011	09502_S	100.000,00	-	100.000,00	-	100.000,00	100.000,00
2011	09503_S	210.000,00	157.500,00	52.500,00	-	52.500,00	210.000,00
2011	09504_S	158.753,67	-	-	-	-	-
2011	09505_S	48.384,14	-	-	-	-	-
2011	09506_S	5.355,66	-	-	-	-	-
2011	09507_S	1.010.000,00	-	-	-	-	-
2011	09509_S	9.297.904,74	-	-	-	-	-
2011	09511_S	17.253,38	-	-	-	-	-
2011	09514_S	3.710.332,41	-	-	-	-	-
2011	09524_S	185.351,91	-	-	-	-	-
2011	09526_S	8.258.721,68	744.731,14	1.017.790,00	-	1.017.790,00	1.762.521,14
2011	09538/8020_S	105.804,01	-	-	-	-	-
2011	09540/9998_S	59.400,00	-	59.400,00	-	59.400,00	59.400,00
2011	09541_S	103.291,00	103.291,00	-	-	-	103.291,00
2011	09542_S	6.293.657,02	-	-	-	-	-
2011	09543_S	10.638.393,22	-	-	-	-	-
2011	09545_S	400,00	-	-	-	-	-
2011	09546_S	400,00	-	-	-	-	-
2011	09547_S	287.560,01	-	-	-	-	-

Capitolo/voce	Previsione competenza definitiva	Pagamenti	Residui da riportare anno competenza	Residui di Stanziamento	Totale Residui da riportare	Impegni
2011 09548 S	2.675.376,00	-	-	-	-	-
2011 09550 S	267.733,97	-	-	-	-	-
2011 09585 S	105.364,30	-	-	-	-	-
2011 09586 S	2.500.000,00	83.294,50	2.416.705,50	-	2.416.705,50	2.500.000,00
2011 09600 S	387.521,46	-	-	-	-	-
2011 09603/8025 S	131.542,40	-	-	-	-	-
2011 09603/8038 S	112.773,73	-	-	-	-	-
2011 09611/8025 S	1.895.953,86	168.340,25	13.124,25	-	13.124,25	181.464,50
2011 09611/8038 S	2.708.500,84	240.486,09	18.748,92	-	18.748,92	259.235,01
2011 09613/8020 S	788,27	-	-	-	-	-
2011 09613/8025 S	1.839,27	-	-	-	-	-
2011 09613/8038 S	2.627,51	-	-	-	-	-
2011 09614/8020 S	285,35	-	-	-	-	-
2011 09614/8025 S	665,78	-	-	-	-	-
2011 09614/8038 S	951,09	-	-	-	-	-
2011 09617/8016 S	310.799,20	-	-	-	-	-
2011 09621/8016 S	731.387,36	-	-	-	-	-
2011 09621/8020 S	200.375,65	-	-	-	-	-
2011 09621/8025 S	1.968.217,39	-	-	-	-	-
2011 09621/8038 S	1.182.741,41	-	-	-	-	-
2011 09622/8016 S	61.409,11	-	-	-	-	-
2011 09622/8020 S	34.853,53	-	-	-	-	-
2011 09622/8025 S	129.887,64	-	-	-	-	-
2011 09622/8038 S	109.805,61	-	-	-	-	-
2011 09623/8020 S	28.175,99	-	-	-	-	-
2011 09623/8025 S	119.165,17	-	-	-	-	-
2011 09623/8038 S	226.776,70	-	-	-	-	-
2011 09627/8016 S	125.879,70	-	-	-	-	-
2011 09627/8020 S	82.785,08	-	-	-	-	-
2011 09627/8025 S	387.021,76	-	-	-	-	-
2011 09627/8038 S	397.390,96	-	-	-	-	-
2011 09628/8016 S	11.425,96	-	-	-	-	-
2011 09628/8020 S	19.073,40	-	-	-	-	-
2011 09628/8025 S	71.165,74	-	-	-	-	-
2011 09628/8038 S	60.160,14	-	-	-	-	-
2011 09629/8016 S	39.387,00	-	-	-	-	-
2011 09629/8025 S	91.902,00	-	-	-	-	-
2011 09629/8038 S	291.072,93	-	-	-	-	-
2011 09630/8020 S	13.868,35	-	-	-	-	-
2011 09630/8025 S	32.359,19	-	-	-	-	-
2011 09630/8038 S	40.869,64	-	-	-	-	-
2011 09631/8020 S	9.612,65	-	-	-	-	-
2011 09631/8025 S	26.278,07	-	-	-	-	-
2011 09631/8038 S	19.543,07	-	-	-	-	-
2011 09632/8016 S	1.950,84	-	-	-	-	-
2011 09632/8020 S	3.229,57	-	-	-	-	-
2011 09632/8025 S	12.068,01	-	-	-	-	-
2011 09632/8038 S	38.572,41	-	-	-	-	-
2011 09633/8016 S	6.669,98	-	-	-	-	-
2011 09633/8020 S	3.027,10	-	-	-	-	-
2011 09633/8025 S	18.935,62	-	-	-	-	-
2011 09633/8038 S	198.952,55	-	-	-	-	-
2011 09634/8016 S	40.722,09	-	-	-	-	-
2011 09634/8020 S	28.294,33	-	-	-	-	-
2011 09634/8025 S	96.344,92	-	-	-	-	-
2011 09634/8038 S	103.450,55	-	-	-	-	-
2011 09635/8020 S	24.160,92	-	-	-	-	-
2011 09635/8025 S	56.375,62	-	-	-	-	-
2011 09635/8038 S	80.536,54	-	-	-	-	-
2011 09636/8020 S	10.562,99	-	-	-	-	-
2011 09636/8025 S	24.646,99	-	-	-	-	-
2011 09636/8038 S	35.209,96	-	-	-	-	-
2011 09637/8020 S	166.953,03	-	-	-	-	-
2011 09637/8025 S	389.557,46	-	-	-	-	-
2011 09637/8038 S	402.483,75	-	-	-	-	-
2011 09638/8020 S	3.333,77	-	-	-	-	-
2011 09638/8025 S	7.780,45	-	-	-	-	-
2011 09638/8038 S	7.409,47	-	-	-	-	-
2011 09639/8020 S	3.756,78	-	-	-	-	-
2011 09639/8025 S	8.765,85	-	-	-	-	-
2011 09639/8038 S	9.068,13	-	-	-	-	-
2011 09640/8020 S	1.645,16	-	-	-	-	-
2011 09640/8025 S	3.840,35	-	-	-	-	-
2011 09640/8038 S	3.657,05	-	-	-	-	-
2011 09641/8020 S	4.084,57	-	-	-	-	-
2011 09641/8025 S	9.530,64	-	-	-	-	-
2011 09641/8038 S	9.859,31	-	-	-	-	-
2011 09642/8020 S	718,49	-	-	-	-	-
2011 09642/8025 S	1.676,48	-	-	-	-	-
2011 09642/8038 S	1.596,64	-	-	-	-	-
2011 09650 S	701.240,00	615.852,00	85.388,00	-	85.388,00	701.240,00
2011 09652/8020 S	4.633,76	-	-	-	-	-
2011 09654/8020 S	37.671,20	-	-	-	-	-
2011 09654/8025 S	267.274,72	1.865,16	-	-	-	1.865,16
2011 09654/8038 S	205.538,85	1.434,84	-	-	-	1.434,84
2011 09655/8025 S	41.396,52	20.679,43	-	-	-	20.679,43
2011 09655/8038 S	31.777,18	15.908,37	-	-	-	15.908,37
2011 09656/8020 S	23.192,80	-	-	-	-	-



Esercizio provenienza fondi	Capitolo/voce	Previsione competenza definitiva	Pagamenti	Residui da riportare anno competenza	Residui di Stanziamento	Totale Residui da riportare	
2011	09656/8025_S	1.112.313,69	139.413,79	-	-	-	139.413,79
2011	09656/8038_S	902.622,34	107.248,96	-	-	-	107.248,96
2011	09657/8025_S	15.238,58	-	-	-	-	-
2011	09657/8038_S	11.645,40	-	-	-	-	-
2011	09658/8025_S	2.620.855,46	-	-	-	-	-
2011	09658/8038_S	2.042.046,28	-	-	-	-	-
2011	09661/8025_S	55.113,29	-	-	-	-	-
2011	09661/8038_S	42.866,36	-	-	-	-	-
2011	09662/8025_S	1.860,05	-	-	-	-	-
2011	09662/8038_S	1.446,70	-	-	-	-	-
2011	09663/8025_S	105.902,97	-	-	-	-	-
2011	09663/8038_S	81.463,52	-	-	-	-	-
2011	09664/8025_S	70.702,56	-	-	-	-	-
2011	09664/8038_S	54.416,33	-	-	-	-	-
2011	09667/8020_S	4.085,17	-	-	-	-	-
2011	09667/8025_S	4.684,91	-	-	-	-	-
2011	09667/8038_S	4.713,92	-	-	-	-	-
2011	09668/8020_S	1.106,57	-	-	-	-	-
2011	09668/8025_S	521,19	-	-	-	-	-
2011	09668/8038_S	747,46	-	-	-	-	-
2011	09669/8038_S	10,11	-	-	-	-	-
2011	09677_S	3.747,52	-	-	-	-	-
2011	09678/8020_S	55,42	-	-	-	-	-
2011	09678/8025_S	42,96	-	-	-	-	-
2011	09679/8020_S	76.010,46	-	-	-	-	-
2011	09679/8025_S	177.357,70	-	-	-	-	-
2011	09679/8038_S	183.473,51	-	-	-	-	-
2011	09682_S	2.464.672,91	68.101,83	-	-	-	68.101,83
2011	09683_S	66.335,14	16.537,64	-	-	-	16.537,64
2011	09687_S	9.937.974,66	2.278,06	9.935.696,60	-	9.935.696,60	9.937.974,66
2011	09700_S	381.469,14	-	-	-	-	-
2011	09715_S	120.000,00	48.436,16	67.367,98	-	67.367,98	115.804,14
2011	09720_S	97.500.000,00	-	-	-	-	-
2011	09730_S	220.550,08	-	-	-	-	-
2011	09731/8020_S	12.526,60	-	-	-	-	-
2011	09731/8025_S	29.227,91	-	-	-	-	-
2011	09731/8055_S	41.756,68	-	-	-	-	-
2011	09732/8020_S	861,66	-	-	-	-	-
2011	09732/8025_S	1.814,17	-	-	-	-	-
2011	09732/8055_S	2.939,08	-	-	-	-	-
2011	09734/8025_S	163.420,24	-	-	-	-	-
2011	09734/8055_S	163.420,24	-	-	-	-	-
2011	09735/8025_S	230.088,98	-	-	-	-	-
2011	09735/8038_S	232.855,82	-	-	-	-	-
2011	09737/8025_S	424.659,27	-	-	-	-	-
2011	09738/8045_S	376,89	-	-	-	-	-
2011	09738/8070_S	237,04	-	-	-	-	-
2011	09742/8028_S	9.140,20	-	-	-	-	-
2011	09742/8055_S	2.717,89	-	-	-	-	-
2011	09747/8025_S	245.889,58	-	-	-	-	-
2011	09748/8025_S	311.690,93	-	-	-	-	-
2011	09749/8025_S	9.386,73	-	-	-	-	-
2011	09753/8020_S	80.857,04	-	-	-	-	-
2011	09754_S	18.310,89	-	-	-	-	-
2011	09755_S	1.003.027,50	-	-	-	-	-
2011	09756_S	1.323,44	-	-	-	-	-
2011	09757/7510_S	295.087,46	-	-	-	-	-
2011	09757/7513_S	6.326,60	-	-	-	-	-
2011	09757/7514_S	9.554,45	-	-	-	-	-
2011	09757/7515_S	228,82	-	-	-	-	-
2011	09757/7517_S	171.546,32	-	-	-	-	-
2011	09757/7518_S	76.492,62	-	-	-	-	-
2011	09757/7519_S	430.353,20	-	-	-	-	-
2011	09757/7522_S	1.323,79	-	-	-	-	-
2011	09757/7523_S	6.831,90	-	-	-	-	-
2011	09759/7010_S	156.365,11	10.453,03	1.326,27	-	1.326,27	11.779,30
2011	09759/7011_S	16.680,55	-	-	-	-	-
2011	09759/7016_S	80.012,53	-	-	-	-	-
2011	09764_S	119.509,78	-	-	-	-	-
2011	09766/8012_S	1.006,00	-	-	-	-	-
2011	09766/8020_S	1.006,00	-	-	-	-	-
2011	09768/8012_S	17.918.590,66	877.206,02	-	-	-	877.206,02
2011	09769/8012_S	36.157,25	-	-	-	-	-
2011	09769/8020_S	36.157,23	-	-	-	-	-
2011	09770_S	607,35	-	-	-	-	-
2011	09771_S	347.685,60	-	-	-	-	-
2011	09773_S	260.427,24	-	-	-	-	-
2011	09774/8020_S	743.892,89	369.945,72	373.947,17	-	373.947,17	743.892,89
2011	09774/8021_S	665.041,55	-	-	-	-	-
2011	09775/8020_S	166.113,95	-	-	-	-	-
2011	09775/8021_S	1.495.025,50	-	-	-	-	-
2011	09777_S	1.802.326,22	1.136.966,22	-	-	-	1.136.966,22
2011	09779_S	579.823,05	244.160,45	-	-	-	244.160,45
2011	09780_S	362.160,58	-	51.645,69	-	51.645,69	51.645,69
2011	09783_S	534.303,30	228.649,56	-	-	-	228.649,56
2011	09784_S	8.500.000,00	8.477.785,51	-	-	-	8.477.785,51
2011	09785/8021_S	3.134,21	-	-	-	-	-
2011	09786_S	2.399.620,45	2.399.620,45	-	-	-	2.399.620,45

Esercizio provenienza fondi	Capitolo/voce	Previsione competenza definitiva	Pagamenti	Residui da riportare anno competenza	Residui di Stanziamento	Totale Residui da riportare	Impegni
2011	09787 S	11.200.000,00	11.154.606,00	-	-	-	11.154.606,00
2011	09788 S	152.711,00	47.081,36	-	-	-	47.081,36
2011	09789 S	5.031.137,90	3.674.126,75	-	-	-	3.674.126,75
2011	09790 S	19.722.000,00	19.645.906,84	-	-	-	19.645.906,84
2011	09792 S	20.658.276,00	-	-	-	-	-
2011	09794 S	3.767.730,50	3.767.730,50	-	-	-	3.767.730,50
2011	09798 S	18.098.846,16	18.098.846,16	-	-	-	18.098.846,16
2011	09800 S	14.202.565,00	12.123.101,04	184.172,60	-	184.172,60	12.307.273,64
2011	09810 S	516.457,00	56.447,79	92.820,94	-	92.820,94	149.268,73
2011	09815 S	51.647,00	-	-	-	-	-
2011	09830 S	51.647,00	-	-	-	-	-
2011	09840 S	4.500.000,00	3.942.409,06	-	-	-	3.942.409,06
2011	09850 S	2.868.741,00	1.067.792,40	-	-	-	1.067.792,40
2011	09865 S	488.228,00	253.732,06	5.731,56	-	5.731,56	259.463,62
2011	09870 S	22.207.647,00	16.423.500,38	5.591,27	-	5.591,27	16.429.091,65
2011	09890 S	208.098.741,00	3.201.329,57	39.044.711,33	-	39.044.711,33	42.246.040,90
2011	09899 S	774.685.350,00	-	-	-	-	-
2011	09901 S	386.936.997,00	88.662.642,75	-	-	-	88.662.642,75
2011	09903 S	1.372.115.140,00	177.918.064,23	185.771.896,36	-	185.771.896,36	363.689.960,59
	<b>Totale epf 2011</b>	<b>6.159.596.012,65</b>	<b>2.308.351.507,84</b>	<b>498.150.194,80</b>	<b>235.568,51</b>	<b>498.385.763,31</b>	<b>2.806.737.271,15</b>



Riepilogo residui passivi da conservare


ANNO	ES.PRECEDENTI*	2005	2006	2007	2008	2009	2010	2011	TOTALI
TITOLO I	8.694.663,24	3.532.627,05	2.299.579,46	1.987.620,51	8.092.979,39	14.595.249,77	41.718.403,36	127.491.937,99	208.413.260,77
TITOLO II	22.423.697,74	21.675.729,14	14.948.083,86	21.088.072,35	32.057.890,77	48.057.737,38	99.916.915,52	145.721.533,28	405.889.660,04
<b>TOTALE TITOLO I E II</b>	<b>31.118.360,98</b>	<b>25.208.356,19</b>	<b>17.247.663,32</b>	<b>23.075.692,86</b>	<b>40.150.870,16</b>	<b>62.652.987,15</b>	<b>141.635.318,88</b>	<b>273.213.471,27</b>	<b>614.302.920,81</b>
TITOLO III	-	-	-	-	-	-	2.259,60	67.367,98	69.627,58
TITOLO IV	-	526.897,05	-	-	409.689.741,00	108.693.061,56	119.363.060,26	225.104.924,06	863.377.683,93
<b>TOTALE TITOLO III E IV</b>	<b>-</b>	<b>526.897,05</b>	<b>-</b>	<b>-</b>	<b>409.689.741,00</b>	<b>108.693.061,56</b>	<b>119.365.319,86</b>	<b>225.172.292,04</b>	<b>863.447.311,51</b>
<b>TOTALE ANNO</b>	<b>31.118.360,98</b>	<b>25.735.253,24</b>	<b>17.247.663,32</b>	<b>23.075.692,86</b>	<b>449.840.611,16</b>	<b>171.346.048,71</b>	<b>261.000.638,74</b>	<b>498.385.763,31</b>	<b>1.477.750.232,32</b>



\*Anni dal 1999 al 2004

Fonte: Servizio Ragioneria e Fiscalità regionale - III Sezione

Riepilogo residui passivi per Funzione Obiettivo



Anno	F.O.	Anni dal 1999 al 2004	2005	2006	2007	2008	2009	2010	2011	TOTALE
Titolo		Importo	Importo	Importo	Importo	Importo	Importo	Importo	Importo	Importo
	Totale 01	-	-	-	-	-	-	152.500,01	825.294,55	977.794,56
	Totale 02	-	-	-	-	-	-	4.559.317,68	17.661.853,76	22.241.171,44
	Totale 03	-	388.877,61	-	-	9.127,23	18.046,56	220.843,55	657.827,24	1.294.722,19
	Totale 04	-	-	-	-	19.656,68	-	66.695,58	115.092,93	201.435,19
	Totale 05	886.087,98	174.098,61	42.702,03	-	898.908,08	930.841,93	6.056.961,11	10.039.203,76	19.112.797,45
	Totale 06	-	-	-	-	-	-	2.116.377,57	33.986.253,64	36.102.631,21
	Totale 07	-	-	-	-	10.000,00	40.429,10	1.154.915,20	2.050.737,97	3.205.653,17
	Totale 08	-	-	-	-	-	-	189.912,50	1.327.578,70	1.517.491,20
	Totale 09	-	-	-	-	-	-	932.259,28	5.175.129,33	6.160.649,07
	Totale 10	-	-	-	-	19.500,00	33.760,46	932.259,28	5.175.129,33	6.160.649,07
	Totale 11	7.492.964,48	1.668.193,21	1.785.378,07	-	5.023.670,94	12.151.707,62	11.491.025,69	27.539.620,40	69.764.610,05
	Totale 12	16.786,12	7.500,00	159.740,41	-	1.074.179,61	1.330.661,15	11.193.641,08	19.984.821,72	33.767.330,09
	Totale 13	298.824,66	60.910,03	-	-	1.037.936,85	89.802,95	2.490.487,14	4.247.151,15	8.991.367,18
	Totale 14	-	-	-	-	-	-	20.468,92	79.034,01	99.502,93
	Totale 15	-	-	-	-	-	-	46,77	-	46,77
	Totale 16	-	-	-	-	-	-	-	-	-
	Totale 17	-	-	-	-	-	-	-	-	-
<b>Totale Titolo I</b>		<b>8.694.663,24</b>	<b>3.532.627,05</b>	<b>2.299.579,46</b>	<b>1.987.820,51</b>	<b>8.092.979,39</b>	<b>14.595.249,77</b>	<b>41.718.403,36</b>	<b>127.491.937,99</b>	<b>208.413.260,77</b>
Titolo II		2.000,00	-	-	-	38.004,00	46.903,64	320.903,89	322.956,25	730.767,78
Totale 01		239.006,51	5.437,77	104.934,22	598.232,78	297.758,28	2.763.594,86	10.319.758,03	3.162.266,30	17.490.988,75
Totale 02		2.696.551,71	5.687.446,20	3.100.009,91	1.466.468,39	8.234.873,36	3.180.884,85	7.011.709,93	36.540.993,09	67.918.937,44
Totale 03		2.541.303,68	168.240,72	339.838,16	958.398,90	136.719,84	857.476,02	2.053.941,96	4.130.231,00	11.186.150,28
Totale 04		7.247.921,51	6.606.499,78	1.688.636,02	2.261.077,00	1.831.963,78	6.711.165,81	5.737.880,94	5.575.256,78	37.660.401,62
Totale 05		144.455,73	923.826,32	4.740.658,21	9.694.172,43	15.697.119,01	24.124.597,15	23.998.187,28	43.566.349,11	122.879.365,24
Totale 06		319.011,20	232.257,44	3.245.781,20	732.624,41	1.443.419,55	3.104.463,15	2.541.143,86	11.828.833,88	23.447.534,69
Totale 07		8.797.645,60	4.875.675,00	225.900,33	2.098.117,07	209.550,00	690.625,08	36.908.193,55	23.320.298,97	77.126.005,60
Totale 08		175.360,02	38.404,95	254.744,14	18.385,44	13.554,04	52.292,87	3.124.115,50	3.676.856,96	11.186.150,28
Totale 09		39.560,60	194.333,51	808.794,95	3.102.668,48	1.722.982,71	2.935.174,71	1.545.068,23	2.030.215,23	12.378.798,42
Totale 10		65.515,23	-	-	-	868.883,05	-	688.221,38	-	1.622.619,66
Totale 11		155.365,95	2.849.947,26	351.161,96	1.501,25	1.303.490,17	2.375.361,33	7.585.199,69	11.809.475,77	26.431.503,38
Totale 12		-	93.660,19	87.624,76	8.313,00	-	77.738,26	-	-	267.336,21
Totale 13		-	-	-	-	-	-	-	-	-
Totale 14		-	-	-	158.113,20	259.572,98	1.137.459,65	1.206.706,78	310.541,40	3.072.394,01
Totale 15		-	-	-	-	-	-	-	-	-
Totale 16		-	-	-	-	-	-	-	-	-
Totale 17		-	-	-	-	-	-	-	-	-
<b>Totale Titolo II</b>		<b>22.423.697,74</b>	<b>21.675.729,14</b>	<b>14.948.083,86</b>	<b>21.088.072,35</b>	<b>32.057.890,77</b>	<b>48.057.737,38</b>	<b>99.916.915,52</b>	<b>145.721.533,28</b>	<b>405.889.660,04</b>
<b>Totale tit. I e II</b>		<b>31.118.360,98</b>	<b>25.208.356,19</b>	<b>17.247.663,32</b>	<b>23.075.892,86</b>	<b>40.150.870,16</b>	<b>62.652.987,15</b>	<b>141.635.318,88</b>	<b>273.213.471,27</b>	<b>614.302.920,81</b>
Titolo III		-	-	-	-	-	-	-	-	-
Totale 03		-	-	-	-	-	-	-	-	-
Totale 15		-	-	-	-	-	-	2.259,60	67.367,98	69.627,58
<b>Totale tit. III</b>		-	-	-	-	-	-	<b>2.259,60</b>	<b>67.367,98</b>	<b>69.627,58</b>
Titolo IV		-	-	-	-	-	-	-	-	-
Totale 18		-	526.897,05	-	-	409.689.741,00	108.693.061,56	119.363.060,26	225.104.924,06	863.377.683,93
<b>Totale tit. IV</b>		-	<b>526.897,05</b>	-	-	<b>409.689.741,00</b>	<b>108.693.061,56</b>	<b>119.363.060,26</b>	<b>225.104.924,06</b>	<b>863.377.683,93</b>
Totale tit. III e IV		-	526.897,05	-	-	409.689.741,00	108.693.061,56	119.363.060,26	225.172.292,04	863.447.311,51
<b>Totale Anno</b>		<b>31.118.360,98</b>	<b>25.735.253,24</b>	<b>17.247.663,32</b>	<b>23.075.892,86</b>	<b>449.840.611,16</b>	<b>171.346.048,71</b>	<b>261.000.638,74</b>	<b>498.385.763,31</b>	<b>1.477.750.232,32</b>


Riepilogo residui passivi da conservare

ANNO	ES. PRECEDENTI*	2005	2006	2007	2008	2009	2010	2011	TOTALI
TITOLO I	8.694.863,24	3.532.627,05	2.299.579,46	1.987.820,51	8.092.979,39	14.595.249,77	41.718.403,36	127.491.937,99	208.413.260,77
TITOLO II	22.423.697,74	21.675.729,14	14.948.063,86	21.088.072,35	32.057.890,77	48.057.737,38	99.916.915,52	145.721.533,28	405.889.660,04
<b>TOTALE TITOLO I E II</b>	<b>31.118.360,98</b>	<b>25.208.356,19</b>	<b>17.247.663,32</b>	<b>23.075.892,86</b>	<b>40.150.870,16</b>	<b>62.652.987,15</b>	<b>141.635.318,88</b>	<b>273.213.471,27</b>	<b>614.302.920,81</b>
TITOLO III	-	-	-	-	-	-	2.259,60	67.367,98	69.627,58
TITOLO IV	-	526.897,05	-	-	409.689.741,00	108.693.061,56	119.363.060,26	225.104.924,06	863.377.683,93
<b>TOTALE TITOLO III E IV</b>	<b>-</b>	<b>526.897,05</b>	<b>-</b>	<b>-</b>	<b>409.689.741,00</b>	<b>108.693.061,56</b>	<b>119.365.319,86</b>	<b>225.172.292,04</b>	<b>863.447.311,51</b>
<b>TOTALE ANNO</b>	<b>31.118.360,98</b>	<b>25.735.253,24</b>	<b>17.247.663,32</b>	<b>23.075.892,86</b>	<b>449.840.611,16</b>	<b>171.346.048,71</b>	<b>261.000.638,74</b>	<b>498.385.763,31</b>	<b>1.477.750.232,32</b>



\*Anni dal 1999 al 2004

Fonte: Servizio Ragioneria e Fiscalità regionale - III Sezione



Riepilogo residui passivi per Funzione Obiettivo

Anno	F.O.	Anni dal 1999 al 2004	2005	2006	2007	2008	2009	2010	2011	TOTALE
Titolo		Importo	Importo	Importo	Importo	Importo	Importo	Importo	Importo	Importo
Titolo I	Totale 01	-	-	-	-	-	-	152.500,01	825.294,55	977.794,56
	Totale 02	-	-	-	-	-	-	4.559.317,68	17.681.853,76	22.241.171,44
	Totale 03	-	-	-	-	-	-	220.843,55	657.827,24	1.294.722,19
	Totale 04	-	-	-	-	-	-	66.695,58	115.092,93	201.435,19
	Totale 05	886.087,98	83.993,95	174.098,61	42.702,03	898.908,08	930.841,93	6.056.961,11	10.039.203,76	19.112.797,45
	Totale 06	-	-	-	-	-	-	2.116.377,57	33.986.253,64	36.102.631,21
	Totale 07	-	70.329,06	-	-	10.000,00	40.429,10	1.154.915,20	2.050.737,97	3.205.653,17
	Totale 08	-	-	-	-	-	-	189.912,50	1.327.578,70	1.517.491,20
	Totale 09	-	-	-	-	-	-	932.259,28	5.175.129,33	6.106.649,07
	Totale 10	7.492.964,48	2.612.049,64	1.668.193,21	1.785.378,07	5.023.670,94	12.151.707,62	11.491.025,69	27.539.620,40	69.764.610,05
	Totale 11	16.786,12	-	7.500,00	159.740,41	1.074.179,61	1.330.661,15	11.193.641,08	19.984.821,72	33.767.330,09
	Totale 12	298.824,66	766.254,40	60.910,03	-	1.037.936,85	89.802,95	2.490.487,14	4.247.151,15	8.991.367,18
	Totale 13	-	-	-	-	-	-	20.468,92	79.504,01	99.502,93
	Totale 14	-	-	-	-	-	-	46,77	-	46,77
	Totale 15	-	-	-	-	-	-	-	-	-
	Totale 16	-	-	-	-	-	-	-	-	-
	Totale 17	-	-	-	-	-	-	-	-	-
<b>Totale Titolo I</b>		<b>8.694.663,24</b>	<b>3.532.627,05</b>	<b>2.299.579,46</b>	<b>1.987.820,51</b>	<b>8.092.979,39</b>	<b>14.595.249,77</b>	<b>41.718.403,36</b>	<b>127.491.937,99</b>	<b>208.413.260,77</b>
Titolo II	Totale 01	2.000,00	-	-	-	-	-	38.004,00	322.956,25	730.767,78
	Totale 02	239.006,51	5.437,77	104.934,22	598.232,78	297.758,28	2.763.594,86	10.319.758,03	3.162.266,30	17.490.988,75
	Totale 03	2.696.551,71	5.687.446,20	3.100.009,91	1.466.468,39	8.234.873,36	3.180.884,85	7.011.709,93	36.540.993,09	67.918.937,44
	Totale 04	2.541.303,68	168.240,72	339.838,16	958.398,90	136.719,84	857.476,02	2.053.941,96	4.130.231,00	11.186.150,28
	Totale 05	7.247.921,51	6.606.499,78	1.688.636,02	2.261.077,00	1.831.963,78	6.711.165,81	5.737.880,94	5.575.256,78	37.660.401,62
	Totale 06	144.455,73	923.826,32	4.740.658,21	9.684.172,43	15.697.119,01	24.124.597,15	23.998.187,28	43.566.349,11	122.879.365,24
	Totale 07	319.011,20	232.257,44	3.245.781,20	732.624,41	1.443.419,55	3.104.463,15	2.541.143,86	11.828.833,88	23.447.534,69
	Totale 08	8.797.645,60	4.875.675,00	225.900,33	2.098.117,07	209.550,00	690.625,08	36.908.193,55	23.320.298,97	77.126.005,60
	Totale 09	175.360,02	38.404,95	254.744,14	18.385,44	13.554,04	52.292,87	-	3.124.115,50	3.676.856,96
	Totale 10	39.560,60	194.333,51	808.794,95	1.722.982,71	1.722.982,71	2.935.174,71	1.545.068,23	2.030.215,23	12.378.798,42
	Totale 11	65.515,23	-	-	-	868.883,05	-	688.221,38	-	1.622.619,66
	Totale 12	155.365,95	2.849.947,26	351.161,96	1.501,25	1.303.490,17	2.375.361,33	7.585.199,69	11.809.475,77	26.431.503,38
	Totale 13	-	93.660,19	87.624,76	8.313,00	-	77.738,26	-	-	267.336,21
	Totale 14	-	-	-	158.113,20	259.572,98	1.137.459,65	1.206.706,78	310.541,40	3.072.394,01
	Totale 15	-	-	-	-	-	-	-	-	-
	Totale 16	-	-	-	-	-	-	-	-	-
	Totale 17	-	-	-	-	-	-	-	-	-
<b>Totale Titolo II</b>		<b>22.423.697,74</b>	<b>21.675.729,14</b>	<b>14.948.083,86</b>	<b>21.088.072,35</b>	<b>32.057.890,77</b>	<b>48.057.737,38</b>	<b>99.916.915,52</b>	<b>145.721.533,28</b>	<b>405.889.660,04</b>
<b>Totale tit. I e II</b>		<b>31.118.360,98</b>	<b>25.208.356,19</b>	<b>17.247.663,32</b>	<b>23.075.892,86</b>	<b>40.150.870,16</b>	<b>62.652.987,15</b>	<b>141.635.318,88</b>	<b>273.213.471,27</b>	<b>614.302.920,81</b>
Titolo III	Totale 03	-	-	-	-	-	-	-	-	-
	Totale 15	-	-	-	-	-	-	2.259,60	67.367,98	69.627,58
<b>Totale tit. III</b>		-	-	-	-	-	-	<b>2.259,60</b>	<b>67.367,98</b>	<b>69.627,58</b>
Titolo IV	Totale 18	-	526.897,05	-	-	409.689.741,00	108.693.061,56	119.363.060,26	225.104.924,06	863.377.683,93
<b>Totale tit. IV</b>		-	<b>526.897,05</b>	-	-	<b>409.689.741,00</b>	<b>108.693.061,56</b>	<b>119.363.060,26</b>	<b>225.104.924,06</b>	<b>863.377.683,93</b>
Totale tit. III e IV		-	526.897,05	-	-	409.689.741,00	108.693.061,56	119.365.319,86	225.172.292,04	863.447.311,51
<b>Totale Anno</b>		<b>31.118.360,98</b>	<b>25.735.253,24</b>	<b>17.247.663,32</b>	<b>23.075.892,86</b>	<b>449.840.611,16</b>	<b>171.346.048,71</b>	<b>261.000.638,74</b>	<b>498.385.763,31</b>	<b>1.477.750.232,32</b>



**Allegato L**

**RENDICONTO GENERALE  
ESERCIZIO FINANZIARIO 2011**

**RESIDUI PASSIVI DICHIARATI PERENTI  
AL 31 DICEMBRE 2011**

- Tabella n. 1: residui passivi perenti complessivi
- Tabella n. 2: elenco dei residui passivi dichiarati perenti al 31/12/11 al cui pagamento si fa fronte con prelievo dal fondo di riserva per spese obbligatorie, ex art. 42. L.R. 13/2000




Tabella n. 1: Residui passivi dichiarati perenti al 31/12/11 (ammontare complessivo)

Funzione Obiettivo	U p b	CDR	Capitolo/voce	Residui eliminati per perenzione	
U4	01	UPB01.1.005_S	2.20	00013_S	100,52
	02	UPB02.1.008_S	2.27	00175_S	120,00
U1	02	UPB02.1.006_S	2.16	00320_S	70.419,53
U1	02	UPB02.1.007_S	2.19	00350_S	41.805,00
U1	02	UPB02.1.014_S	2.21	00440_S	34.276,76
U1	02	UPB02.1.007_S	2.19	00460_S	123.981,49
U1	02	UPB02.1.014_S	2.21	00540_S	4.162,37
U1	01	UPB01.1.001_S	2.24	00580_S	870,00
U1	02	UPB02.1.009_S	2.28	00620_S	18.740,12
U1	02	UPB02.1.003_S	2.20	00680_S	27.033,60
U1	02	UPB02.1.011_S	2.18	00700_S	504.302,14
U1	02	UPB02.1.010_S	2.24	00845_S	51.645,69
U1	10	UPB10.1.001_S	3.02	00925/6060_S	750,00
U1	10	UPB10.1.008_S	3.02	00947_S	32.300,00
U1	10	UPB10.1.004_S	2.13	00986_S	500,00
U1	10	UPB10.1.005_S	2.13	00990_S	14.850,00
U1	10	UPB10.1.006_S	2.12	01019_S	4.305,00
U1	10	UPB10.1.003_S	2.14	01038_S	1.500,00
U1	10	UPB10.1.003_S	2.14	01039_S	5.700,00
U1	03	UPB03.1.002_S	1.05	01492_S	5.693,97
U1	13	UPB13.1.010_S	1.18	02715_S	370,00
U1	05	UPB05.1.014_S	1.11	02851_S	1.225,75
U1	13	UPB13.1.010_S	1.18	02855_S	10.411,20
U1	13	UPB13.1.002_S	1.18	02870_S	5.134,26
U1	13	UPB13.1.002_S	1.18	02871_S	1.311,60
U1	08	UPB08.1.017_S	1.21	02942_S	100.000,00
U1	06	UPB06.1.004_S	1.08	03003_S	24.651,70
U1	07	UPB07.1.009_S	2.05	03768_S	34.062,30
U1	07	UPB07.1.002_S	2.09	04146_S	2.783,00
U1	07	UPB07.1.013_S	2.10	04196_S	14.000,00
U1	07	UPB07.1.011_S	2.07	04288_S	30.000,00
U1	05	UPB05.1.018_S	2.30	05002_S	216,00
U1	05	UPB05.1.007_S	2.24	05010_S	197.344,07
U1	05	UPB05.1.010_S	2.31	05113_S	180.000,00
U1	09	UPB09.1.001_S	2.02	05302_S	9.677,00
U1	09	UPB09.1.001_S	2.02	05350_S	9.231,94
U1	08	UPB08.1.010_S	1.22	05503_S	1.800,00
U1	05	UPB05.1.008_S	1.02	05805_S	4.350,28
U1	05	UPB05.1.015_S	1.06	05815_S	15.000,00
U1	05	UPB05.1.008_S	1.02	05816_S	454,59
U1	05	UPB05.1.011_S	2.31	05818_S	1.000,00
U1	03	UPB03.1.006_S	1.24	05824_S	2.000,00
U1	05	UPB05.1.013_S	2.31	05946_S	7.331,40
U1	05	UPB05.1.013_S	2.31	05948_S	68.000,00
U1	02	UPB02.1.003_S	2.20	06000_S	228,28
U2	10	UPB10.2.001_S	3.02	06645_S	20.816,38
U2	10	UPB10.2.002_S	2.14	06891_S	92.000,00
U2	03	UPB03.2.005_S	1.05	07003_S	6.696,60
U2	03	UPB03.2.007_S	1.05	07027_S	169.868,76
U2	06	UPB06.2.002_S	1.08	07378_S	908.880,57
U2	07	UPB07.2.003_S	2.06	07673_S	27.215,32
U2	04	UPB04.2.006_S	1.09	08899_S	172.745,06
U2	04	UPB04.2.006_S	1.09	08900_S	714.002,16
U2	05	UPB05.2.010_S	1.11	09240_S	2.500,00
U2	08	UPB08.2.011_S	1.20	09502_S	20.000,00
U4	18	UPB18.4.002_S	2.20	09810_S	161.736,58
				<b>3.960.100,99</b>	

Elenco dei residui passivi dichiarati perentri al 31/12/11 al cui pagamento si fa fronte con prelievo dal fondo di riserva per spese obbligatorie, ex art. 42 L.R. 13/2000



Anno di provenienza	Capitolo/Voce	CDR	Org.	ATTO	DATA ATTO	CREDITORE	Residui perenti
2003	06891 S	2.14	3	1865	20041201	Comune di Sant'Anatolia di Narco	36.000,00
2004	08899 S	1.09	3	1925	20041209	Comune di Todi	172.745,06
2004	06891 S	2.14	3	1865	20041201	Comuni di: Collazzone	36.000,00
2004	07673 S	2.06	4	11662	20041222	Cantine Morrubbio	27.215,32
2004	06645 S	3.02	3	1852	20041125	Comune di Sigillo	20.816,38
2004	06891 S	2.14	3	1865	20041201	Nocera Umbra	20.000,00
2004	09502 S	1.20	3	2131	20041229	AUR	20.000,00
2004	07003 S	1.05	4	11814	20041229	Comune di Guardea	6.696,60
2009	00700 S	2.18	4	11871	20091222	Webred spa	240.000,00
2009	05113 S	2.31	4	11532	20091216	Comune di Spoleto	150.000,00
2009	00700 S	2.18	4	12122	20091224	Consorzio SIR	120.000,00
2009	02942 S	1.21	4	10119	20091109	Umbra Acque -SOGEPU-AIMET-GESENU-TECNICONSUL SERVIZ- APM ESERCIZI-ATC -FERROVIA CENTRALE UMBRA-SSIT GESTIONE SPA	100.000,00
2009	00460 S	2.19	4	12191	20091229	Ecoservice	90.859,17
2009	00320 S	2.16	3	1898	20091223	Consorzio SUAP Villa Umbra PG	70.419,53
2009	05010 S	2.31	4	11152	20091209	Comune di Umbertide	68.000,00
2009	00700 S	2.18	4	12254	20091229	Webred spa	60.000,00
2009	00845 S	2.24	4	11753	20091221	Comitato Umbria Film Commission di Terri	51.645,69
2009	09810 S	2.20	3	579	20100322	NUOVA TERNI INDUSTRIE CHIMICHE-	46.403,52
2009	00350 S	2.19	4	05209	20090603	Valleverde	41.805,00
2009	03768 S	2.05	4	12091	20091224	Consorzio bonifica Tevere Nera	34.062,30
2009	00947 S	3.02	3	1492	20091026	az. Osp. Santa maria terni	32.300,00
2009	05113 S	2.31	4	11743	20091221	Comune di Sigillo	30.000,00
2009	00700 S	2.18	4	9558	20091023	Webred spa	29.032,46
2009	00440 S	2.21	4	12138	20091228	Fondo Pensioni del Personale - BNL Roma	28.241,62
2009	00680 S	2.20	3	1092	20090727	POSTE ITALIANE	27.033,60
2009	03003 S	1.08	4	12351	20091230	PERSONALE REGIONALE	24.651,70
2009	00460 S	2.19	4	10345	20091114	Altercoop	19.223,48
2009	00700 S	2.18	4	11612	20091217	Webred spa	18.512,40
2009	04288 S	2.07	4	12216	20091229	Bricca Francesco	15.000,00
2009	04288 S	2.07	4	12216	20091229	Lupinelli Michael	15.000,00
2009	04196 S	2.10	4	1934	20091223	Provincia Perugia	14.000,00
2009	09810 S	2.20	3	579	20100322	UMBRA ACQUE SPA -	11.005,18
2009	00620 S	2.28	3	1158	20090902	Giovanni Tarantini	10.508,00
2009	00700 S	2.18	4	11870	20091222	Regione Piemonte	8.736,84
2009	00990 S	2.13	4	8365	20090916	Elenco n. 1	8.400,00
2009	00700 S	2.18	4	11870	20091222	Regione Liguria	8.210,53
2009	00460 S	2.19	4	11328	20091211	Poste Italiane	8.054,79
2009	00700 S	2.18	4	11870	20091222	Regione Toscana	7.894,74
2009	09810 S	2.20	3	579	20100322	UNICREDIT MEDIOCREDITO CENTRALE SPA-	7.800,00
2009	05010 S	2.31	4	11152	20091209	Comune di Umbertide	7.331,40
2009	09810 S	2.20	3	579	20100322	UMBRA ACQUE SPA -	7.214,42
2009	00700 S	2.18	4	11919	20091222	Webred spa	6.122,31
2009	05302 S	2.02	4	12164	20091228	UNPLI	6.065,00
2009	00700 S	2.18	4	12253	20091229	Webred spa	5.792,86
2009	01492 S	1.05	4	12392	20091230	Italware S.r.L.	5.693,97
2009	00620 S	2.28	4	11697	20091119	Goffredo Gobbi	5.385,60
2009	00460 S	2.19	4	12190	20091229	Comitalia S.r.l.	4.757,65
2009	05815 S	1.06	3	1873	20091223	Comune di Montecastrilli	4.500,00
2009	05815 S	1.06	3	1873	20091223	Comune di Polino	4.500,00
2009	09810 S	2.20	3	579	20100322	UNICREDIT MEDIOCREDITO CENTRALE SPA-	4.387,50
2009	09810 S	2.20	3	579	20100322	SNAM RETE GAS SPA	4.372,90
2009	05805 S	1.02	3	1860	20091223	Comune Monte Castello di Vibio	4.350,28
2009	00540 S	2.21	4	12076	20091223	CNS Soc. Cooperativa	4.162,37
2009	05815 S	1.06	3	1873	20091223	Comune di Cascia	4.000,00
2009	00990 S	2.13	4	8365	20090916	Coop. Atmo art	3.900,00
2009	00440 S	2.21	4	12334	20091230	Regione Emilia Romagna	3.094,54
2009	01019 S	2.12	4	12383	20091230	Rotary Club Trasimeno	3.000,00
2009	00440 S	2.21	4	12329	20091230	CNS Soc. Cooperativa	2.940,60
2009	02870 S	1.18	3	841	20090615	SVILUPPUMBRIA	2.874,58
2009	09810 S	2.20	3	579	20100322	CONSORZIO CRESCENDO	2.468,31
2009	09810 S	2.20	3	579	20100322	NUOVA TERNI INDUSTRIE CHIMICHE-	2.375,86
2009	09810 S	2.20	3	579	20100322	SOC. AGRICOLA SEMPLICE BILANCIN	2.338,04
2009	09810 S	2.20	3	579	20100322	NAUTICA NORD SAS DI PAPUC LARISA-	2.309,10
2009	09810 S	2.20	3	579	20100322	MECCANOTENICA UMBRA SPA	2.109,25
2009	09810 S	2.20	3	579	20100322	CALCE S.PELLEGRINO	2.109,25
2009	09810 S	2.20	3	579	20100322	TIONE S.R.L.	2.109,25
2009	09810 S	2.20	3	579	20100322	ABOCA SPA SOCIETA' AGRICOLA	2.109,25
2009	09810 S	2.20	3	579	20100322	EUROVERNICI SRL	2.109,25
2009	09810 S	2.20	3	579	20100322	MECCANOTENICA UMBRA SPA	2.109,25
2009	09810 S	2.20	3	579	20100322	METALMECCANICA TIBERINA SRL	2.109,25
2009	09810 S	2.20	3	579	20100322	FAZI REMO PER TAGINA CERAMICHE D'ARTE SPA	2.078,08
2009	05350 S	2.02	6	1928	20091223	Associazione Culturale il Girasole	2.000,00
2009	05350 S	2.02	6	1928	20091223	ass. Nazionale Arma di Cavalleria	2.000,00
2009	05350 S	2.02	6	1928	20091223	Università degli studi di Perugia Facoltà di scienze biopatologiche produzioni animali	2.000,00
2009	05815 S	1.06	3	1873	20091223	Comune di Penna in Teverina	2.000,00
2009	05824 S	1.24	4	12251	20091229	Comune Terni	2.000,00
2009	05503 S	1.22	4	10699	20091125	Centro Ceramica Umbra	1.800,00
2009	09810 S	2.20	3	579	20100322	UMBRA ACQUE SPA	1.708,83
2009	09810 S	2.20	3	579	20100322	VARITOUR SNC	1.590,00
2009	02855 S	1.18	3	1379	20090929	Galaxia Servizi Perugia	1.584,00
2009	09810 S	2.20	3	579	20100322	COLACEM SPA	1.519,00
2009	01038 S	2.14	3	1658	20091123	Azienda Sanitaria Regionale dell'Umbria Unità Sanitaria locale n. 4	1.500,00
2009	02855 S	1.18	3	1379	20090929	Ass. Comunità Polacca Terni	1.500,00
2009	00990 S	2.13	4	8365	20090916	Mercato delle Gatte Associazione	1.350,00
2009	09810 S	2.20	3	579	20100322	TIPOGRAFIA GIOSTRELLI SNC	1.337,00
2009	01019 S	2.12	4	12383	20091230	Editrice Elodea Perugia	1.305,00
2009	02870 S	1.18	3	841	20090615	FILEF	1.259,68
2009	09810 S	2.20	3	579	20100322	UMBRA ACQUE SPA	1.223,26
2009	00990 S	2.13	4	8365	20090916	Cooperativa Jacopone - Todi	1.200,00
2009	01039 S	2.14	3	1658	20091123	G.S. CANNARA CICLO CLUB BARONI	1.200,00
2009	09810 S	2.20	3	579	20100322	UMBRIA VACANZE SRL	1.161,00
2009	09810 S	2.20	3	579	20100322	COM. TERNI	1.151,25
2009	09810 S	2.20	3	579	20100322	IDROCARBURI SPA-	1.139,22
2009	09810 S	2.20	3	579	20100322	COM. PASSIGNANO S. TRASIMENO	1.136,40
2009	04146 S	2.09	4	8099	20090909	Comune di Assisi	1.096,00
2009	02855 S	1.18	3	1379	20090929	Soc. Coop.Sociale Il Sentiero di Terni	1.032,00
2009	02855 S	1.18	3	1379	20090929	Assoc. Culturale Genesis Terni	1.032,00
2009	02855 S	1.18	3	1379	20090929	Comune Cannara	1.032,00
2009	02855 S	1.18	3	1379	20090929	ass. Anteas Viver il futuro di Todi	1.032,00
2009	02855 S	1.18	3	1379	20090929	scuola materna S. Ernesto di Assisi	1.032,00
2009	02855 S	1.18	3	1379	20090929	ALI - Ass. Legali italiani di Perugia	1.032,00




Tabella n. 2

Elenco dei residui passivi dichiarati perentri al 31/12/11 al cui pagamento si fa fronte con prelievo dal fondo di riserva per spese obbligatorie, ex art. 42 L.R. 13/2000

Comune di provenienza	Capitolo/Voce	CDR	Org.	ATTO	DATA ATTO	CREDITORE	Residui perentri
2009	02855 S	1.18	3	1379	20090929	ACLI di Perugia	1.032,00
2009	02870 S	1.18	3	841	20090615	Ristorante Le Promie	1.000,00
2009	05350 S	2.02	6	1928	20091223	Filarmonica Ponte Pattoli	1.000,00
2009	05350 S	2.02	6	1928	20091223	AS.D. Pila Calcio	1.000,00
2009	05350 S	2.02	6	1928	20091223	Comune di Umbertide	1.000,00
2009	05818 S	2.31	4	11514	20091216	comune trevi	1.000,00
2009	01039 S	2.14	3	1658	20091123	ASSOCIAZIONE VIVI IL BORGO	1.000,00
2009	01039 S	2.14	3	1658	20091123	MOTO CLUB LIBERATI	900,00
2009	00580 S	2.24	4	11904	20091222	B.G.C. WEB di Magione	870,00
2009	05302 S	2.02	4	12164	20091228	PRO LOCO MONTONESE	860,00
2009	02871 S	1.18	3	841	20090615	ASSOCIAZIONE UMBRIA NSW	781,43
2009	04146 S	2.09	4	8099	20090909	Comune di Umbertide	768,00
2009	09810 S	2.20	3	579	20100322	UMBRA ACQUE SPA	759,48
2009	09810 S	2.20	3	579	20100322	VAL DI CHIANTI SCPA	759,48
2009	09810 S	2.20	3	579	20100322	IDROCARBURI SPA-	759,48
2009	00925/6060_S	3.02	4	1939	20091223	Ist. Omnicomprensivo "Alighieri" Nocera Umbra	750,00
2009	01039 S	2.14	3	1658	20091123	ASS.NE CULTURALE WEALTH PLANET VILLAGE	700,00
2009	01039 S	2.14	3	1658	20091123	ENDAS TERNI	700,00
2009	05302 S	2.02	4	12164	20091228	PRO LOCO FOLIGNO	688,00
2009	04146 S	2.09	4	8099	20090909	C. del Lago	682,00
2009	09810 S	2.20	3	579	20100322	COM. DI BEVAGNA	667,37
2009	09810 S	2.20	3	579	20100322	MOLINO CLITUNNO SPA-	647,55
2009	09810 S	2.20	3	579	20100322	ATI N.2 PG	619,75
2009	09810 S	2.20	3	579	20100322	ATI N.2 PG	619,75
2009	09810 S	2.20	3	579	20100322	S.I.I. S.C.P.A.-TR	619,75
2009	00460 S	2.19	4	12394	20091230	Area Vigilanza	618,40
2009	09810 S	2.20	3	579	20100322	AZIENDA AGR. IL GABBIANO DI GRADASSI	606,30
2009	01039 S	2.14	3	1658	20091123	U.I.S.P. FOLIGNO	600,00
2009	01039 S	2.14	3	1658	20091123	PRO LOCO COLLICELLO	600,00
2009	09810 S	2.20	3	579	20100322	UMBRA ACQUE	569,61
2009	09810 S	2.20	3	579	20100322	AGRICOLA LA MADELINE -	569,61
2009	09810 S	2.20	3	579	20100322	- O.C. COMUNE DI TERNI-	569,61
2009	09810 S	2.20	3	579	20100322	ASM TERNI SPA	569,61
2009	09810 S	2.20	3	579	20100322	IDROCARBURI SPA-	569,61
2009	09810 S	2.20	3	579	20100322	ALTAIR COSTRUZIONI SRL	552,00
2009	09810 S	2.20	3	579	20100322	SECCA FRANCESCO	545,00
2009	02871 S	1.18	3	841	20090615	ENDAS TERNI	530,17
2009	09810 S	2.20	4	11121	20091204	COMUNE DI CAMPELLO SUL CLITUN.-	514,00
2009	00620 S	2.28	4	12381	20091230	Fabrizio Figorilli	500,00
2009	00620 S	2.28	4	12389	20091230	Massimo Marcucci	500,00
2009	00986 S	2.13	4	12343	20091230	Minimumfax	500,00
2009	09810 S	2.20	3	579	20100322	BAGLIONI E TORTOIOLI	500,00
2009	00460 S	2.19	4	11603	20091217	Flauto magico	468,00
2009	05816 S	1.02	3	1860	20091223	Comune Monte Castello di Vibio	454,59
2009	09810 S	2.20	3	579	20100322	SOCIETA' COOPERATIVA EDILIZIA TERNI CASA	414,00
2009	00620 S	2.28	4	12385	20091230	Fabrizio Figorilli	400,00
2009	09810 S	2.20	3	579	20100322	DITTA TACCUCCI	400,00
2009	09810 S	2.20	3	579	20100322	SHELL ITALIA SPA -	380,00
2009	09810 S	2.20	3	579	20100322	PIRELLI SERVIZI FINANZIARI SPA	379,74
2009	09810 S	2.20	3	579	20100322	UMBRA ACQUE SPA	379,74
2009	09810 S	2.20	3	579	20100322	GRANDI MAGAZZ. SUPERCONTI	379,74
2009	09810 S	2.20	3	579	20100322	RPA S.C. A RL	379,74
2009	09810 S	2.20	3	579	20100322	BIAVATI PAOLO	379,74
2009	09810 S	2.20	3	579	20100322	I MORANI S.S.	379,74
2009	09810 S	2.20	3	579	20100322	PRO.MO PROGETTAZIONI MODERNE SRL	379,74
2009	09810 S	2.20	3	579	20100322	SNAM RETE GAS SPA	379,74
2009	09810 S	2.20	3	579	20100322	TERNA/RETE ELETTRICA NAZ. SOC.	379,74
2009	09810 S	2.20	3	579	20100322	ROSATI BRUNO	379,74
2009	09810 S	2.20	3	579	20100322	COM. MONTECCHIO	379,74
2009	09810 S	2.20	3	579	20100322	CONDOMINIO V.VALIANO	379,74
2009	09810 S	2.20	3	579	20100322	ASM TERNI SPA	379,68
2009	09810 S	2.20	3	579	20100322	COM. PARRANO	374,74
2009	09810 S	2.20	3	579	20100322	ENEL RETE GAS S.P.A.	368,00
2009	09810 S	2.20	4	9996	20091104	V.U.S. VALLE UMBRA SERVIZI SPA	367,96
2009	05302 S	2.02	4	12164	20091228	PRO LOCO DERUTA	344,00
2009	05302 S	2.02	4	12164	20091228	PRO LOCO PISTRINO	344,00
2009	09810 S	2.20	3	579	20100322	MANGONI IVANA-	315,00
2009	00620 S	2.28	4	12335	20091230	Giandomenico Falcon	300,00
2009	00620 S	2.28	4	12350	20091230	Giandomenico Falcon	300,00
2009	00620 S	2.28	4	12384	20091230	Maurizio Pedetta	300,00
2009	00620 S	2.28	4	12384	20091230	Enrico Tonelli	300,00
2009	09810 S	2.20	3	579	20100322	AUTOFFICINA BIEFFE	300,00
2009	00620 S	2.28	4	12316	20091230	Goffredo Gobbi	246,52
2009	09810 S	2.20	3	579	20100322	POMPILI RENATO	241,66
2009	04146 S	2.09	4	8099	20090909	C. di Gualdo Cattaneo	237,00
2009	05350 S	2.02	4	11315	20091211	F.lli Ansuini s.n.c.	231,94
2009	09810 S	2.20	3	579	20100322	COM. CASTEL RITALDI	230,00
2009	06000 S	2.20	4	12142	20091228	D'ANDREA PIERINO	228,28
2009	09810 S	2.20	3	579	20100322	MENCARELLI ALFIO	222,00
2009	02715 S	1.18	4	11519	20091216	Ass. GLOBACT - Magione	200,00
2009	09810 S	2.20	3	579	20100322	IDROCARBURI SPA-	190,46
2009	09810 S	2.20	3	579	20100322	COMUNE ALLERONA	189,97
2009	09810 S	2.20	3	579	20100322	ENEL DISTRIBUZIONE SPA	189,97
2009	09810 S	2.20	3	579	20100322	TODINI ANNA RITA	189,87
2009	09810 S	2.20	3	579	20100322	THYSSENKRUPP ACCIAI SPECIALI TERNI SPA	189,87
2009	09810 S	2.20	3	579	20100322	THYSSENKRUPP ACCIAI SPECIALI TERNI SPA	189,87
2009	09810 S	2.20	3	579	20100322	THYSSENKRUPP ACCIAI SPECIALI TERNI SPA	189,87
2009	09810 S	2.20	3	579	20100322	IL TAGLIERE SRL	189,87
2009	09810 S	2.20	3	579	20100322	C. DI BASTIA UMBRA	189,87
2009	09810 S	2.20	3	579	20100322	ENEL RETE GAS	189,87
2009	09810 S	2.20	3	579	20100322	UMBRA ACQUE SPA	189,87
2009	09810 S	2.20	3	579	20100322	UMBRA ACQUE SPA	189,87
2009	09810 S	2.20	3	579	20100322	VUS SPA	189,87
2009	09810 S	2.20	3	579	20100322	IMMOBILIARE RI.CA. SNA	189,87
2009	09810 S	2.20	3	579	20100322	UMBRA ACQUE SPA C. DI CASTELLO	189,87
2009	09810 S	2.20	3	579	20100322	UMBRA ACQUE SPA	189,87
2009	09810 S	2.20	3	579	20100322	UMBRA ACQUE SPA	189,87
2009	09810 S	2.20	3	579	20100322	UMBRA ACQUE SPA	189,87
2009	09810 S	2.20	3	579	20100322	UMBRA ACQUE SPA	189,87
2009	09810 S	2.20	3	579	20100322	COM. LISCIANO NICCONE	189,87
2009	09810 S	2.20	3	579	20100322	DE SANTIS CLAUDIO	189,87
2009	09810 S	2.20	3	579	20100322	MONTEVERDE COSTRUZ. S.R.L.	189,87
2009	09810 S	2.20	3	579	20100322	ASM TERNI SPA	189,87
2009	09810 S	2.20	3	579	20100322	SOCIETA'AGRICOLA PRINCIPATO DI PARRANO	189,87

Elenco dei residui passivi dichiarati perentri al 31/12/11 al cui pagamento si fa fronte con prelievo dal fondo di riserva per spese obbligatorie, ex art. 42 L.R. 13/2000



Anno di provenienza	Capitolo/Voce	CDR	Org.	ATTO	DATA ATTO	CREDITORE	Residui perentri
2009	09810 S	2.20	3	579	20100322	NOALTRE SNC DI LUCA BIANCHINI -	189,87
2009	09810 S	2.20	3	579	20100322	DIRPA S.C. A R.L.	189,87
2009	09810 S	2.20	3	579	20100322	UMBRA ACQUE SPA	189,87
2009	09810 S	2.20	3	579	20100322	ASCANI MIRKO - STUDIO TECNICO	189,87
2009	09810 S	2.20	3	579	20100322	FRANTOIO EREDI SEPIONI	189,87
2009	09810 S	2.20	3	579	20100322	COM. TERNI	189,87
2009	09810 S	2.20	3	579	20100322	FINCOSIT SOCIETA	189,87
2009	09810 S	2.20	3	579	20100322	IDROCARBURI SPA	189,87
2009	09810 S	2.20	3	579	20100322	PEPPOLONI LEONARDO - LUNA ANTONELLA	189,87
2009	09810 S	2.20	3	579	20100322	COM. UMBERTIDE	189,87
2009	09810 S	2.20	3	579	20100322	COM. SCHEGGIA E PASCELUPO	189,87
2009	09810 S	2.20	3	579	20100322	SOCIETA' VALNERINA SERVIZI SPA	189,87
2009	09810 S	2.20	3	579	20100322	EDISON SPA	189,87
2009	09810 S	2.20	3	579	20100322	GRIMANI SANDRO	189,87
2009	09810 S	2.20	3	579	20100322	IMMOBILIARE FE BA-	189,87
2009	09810 S	2.20	3	579	20100322	PIEFFE COPERTURE DI PACCAMICCI	189,87
2009	09810 S	2.20	3	579	20100322	IL BORGHETTO DI PECCIO	189,87
2009	09810 S	2.20	3	579	20100322	TOY-MOTOR S.R.L. -	189,87
2009	09810 S	2.20	3	579	20100322	COM. GUALDO TADINO	189,87
2009	09810 S	2.20	3	579	20100322	SGL CARBON SPA	189,87
2009	09810 S	2.20	3	579	20100322	COLACEM SPA	189,87
2009	09810 S	2.20	3	579	20100322	COLACEM SPA	189,87
2009	09810 S	2.20	3	579	20100322	VALLE UMBRA SERVI SPA	189,87
2009	09810 S	2.20	3	579	20100322	ENEL DISTRIBUZIONE SPA	189,87
2009	09810 S	2.20	3	579	20100322	VALLE UMBRA SERVIZI SPA	189,87
2009	09810 S	2.20	3	579	20100322	GMP SPA	189,87
2009	09810 S	2.20	3	579	20100322	VAL DI CHIENZI SCPA	189,87
2009	09810 S	2.20	3	579	20100322	MARCELLI ALESSANDRO	189,87
2009	09810 S	2.20	3	579	20100322	VALLE UMBRA SERVI SPA-	189,87
2009	09810 S	2.20	3	579	20100322	IDROCARBURI SPA-	189,87
2009	09810 S	2.20	3	579	20100322	IDROCARBURI SPA-	189,87
2009	09810 S	2.20	3	579	20100322	IDROCARBURI SPA-	189,87
2009	09810 S	2.20	3	579	20100322	IDROCARBURI SPA-	189,87
2009	09810 S	2.20	3	579	20100322	IDROCARBURI SPA-	189,87
2009	09810 S	2.20	3	579	20100322	IDROCARBURI SPA-	189,87
2009	09810 S	2.20	3	579	20100322	IDROCARBURI SPA-	189,87
2009	09810 S	2.20	3	579	20100322	IDROCARBURI SPA-	189,87
2009	09810 S	2.20	3	579	20100322	IDROCARBURI SPA-	189,87
2009	09810 S	2.20	3	579	20100322	IDROCARBURI SPA-	189,87
2009	09810 S	2.20	3	579	20100322	IDROCARBURI SPA-	189,87
2009	09810 S	2.20	3	579	20100322	TECNO ASFALTI	189,87
2009	09810 S	2.20	3	579	20100322	VALLE UMBRA SERVIZI SPA	189,87
2009	09810 S	2.20	3	579	20100322	PROV. TERNI	189,87
2009	09810 S	2.20	3	579	20100322	FANTUCCHIO GAETANO	189,87
2009	09810 S	2.20	3	579	20100322	COM. CASTEL RITALDI	189,87
2009	09810 S	2.20	3	579	20100322	COM. TERNI	189,87
2009	09810 S	2.20	3	579	20100322	UMBRIA DISTRIBUZIONE SPA	189,87
2009	09810 S	2.20	3	579	20100322	COM. ARRONE	189,87
2009	09810 S	2.20	3	579	20100322	BERRETTINI SONIA	189,87
2009	09810 S	2.20	3	579	20100322	RICCI SRL	189,87
2009	09810 S	2.20	3	579	20100322	ENEL DISTRIBUZIONE SPA	189,87
2009	09810 S	2.20	3	579	20100322	UMBRA ACQUE SPA	189,87
2009	09810 S	2.20	3	579	20100322	COM. MONTONE	189,87
2009	09810 S	2.20	3	579	20100322	PAGLIACCIA FABIO	189,87
2009	09810 S	2.20	3	579	20100322	ALCANTARA SPA	189,87
2009	09810 S	2.20	3	579	20100322	CARLINI GIOVANNI	189,87
2009	09810 S	2.20	3	579	20100322	ENEL RETE GAS SPA	189,87
2009	09810 S	2.20	3	579	20100322	COM. M. S. M. TIBERINA	189,87
2009	09810 S	2.20	3	579	20100322	COM. M. S. M. TIBERINA	189,87
2009	09810 S	2.20	3	579	20100322	SII SCPA	189,87
2009	09810 S	2.20	3	579	20100322	ENEL DISTRIBUZIONE SPA-	189,84
2009	09810 S	2.20	3	579	20100322	ENEL DISTRIBUZIONE SPA	189,84
2009	09810 S	2.20	3	579	20100322	IDROCARBURI SPA-	189,60
2009	09810 S	2.20	3	579	20100322	COM. PRECI	188,87
2009	09810 S	2.20	3	579	20100322	CONDOMINIO IL GELSOMINO	184,00
2009	09810 S	2.20	3	579	20100322	PIEFFE COPERTURE DI PACCAMICCIO	184,00
2009	09810 S	2.20	3	579	20100322	MAGRINI ULISSE	184,00
2009	09810 S	2.20	3	579	20100322	COM. C. DI CASTELLO	184,00
2009	09810 S	2.20	3	579	20100322	CONDOMINIO VIA CARLO MELONI 12 A	184,00
2009	09810 S	2.20	3	579	20100322	ENEL RETE GAS S.P.A.	184,00
2009	09810 S	2.20	3	579	20100322	V.T. SERVICE SRL-	184,00
2009	09810 S	2.20	3	579	20100322	CALCE S.PELLEGRINO	183,98
2009	09810 S	2.20	3	579	20100322	ROSSI ANNA MARIA	183,98
2009	09810 S	2.20	3	579	20100322	COM. TERNI	183,98
2009	09810 S	2.20	3	579	20100322	PROV. TERNI	183,97
2009	09810 S	2.20	3	579	20100322	SOCIETA' VALNERINA SERVIZI-	182,45
2009	05302 S	2.02	4	12164	20091228	PRO LOCO ABETO	172,00
2009	05302 S	2.02	4	12164	20091228	PRO LOCO ANNIFO	172,00
2009	05302 S	2.02	4	12164	20091228	PRO LOCO MONTEFRANCO	172,00
2009	05302 S	2.02	4	12164	20091228	PRO LOCO PALAZZO DI ASSISI	172,00
2009	05302 S	2.02	4	12164	20091228	PRO LOCO PIEDILUCO	172,00
2009	05302 S	2.02	4	12164	20091228	PRO LOCO RIVOTORTO	172,00
2009	05302 S	2.02	4	12164	20091228	PRO LOCO SANT'ENEA	172,00
2009	05302 S	2.02	4	12164	20091228	PRO LOCO VIOLE	172,00
2009	02715 S	1.18	4	11519	20091216	Societa Cooperativa sociale CSC Credito senza confini - Todi	170,00
2009	09810 S	2.20	3	579	20100322	PROV. TERNI	153,51
2009	09810 S	2.20	3	579	20100322	UMBRIA DISTRIB. GAS SPA	135,47
2009	09810 S	2.20	3	579	20100322	COM. FOLIGNO	128,50
2009	09810 S	2.20	3	579	20100322	C.E.S. OFFICINE SNC CIPICCIA ENR	126,57
2009	09810 S	2.20	3	579	20100322	-AUTOSERVIZI TROIANI S.R.L.-	126,57
2009	09810 S	2.20	3	579	20100322	CGS SEMENTI SPA	126,57
2009	09810 S	2.20	3	579	20100322	GEPROGETTI & 3 I SPA	126,57
2009	09810 S	2.20	3	579	20100322	AZ. AGR. MONECELLI DOMENICO-FIORUCCI MARIA	126,57
2009	09810 S	2.20	3	579	20100322	I.D.P. INDUSTRIA DOLCIARIA	126,57
2009	09810 S	2.20	1	5	20090305	IMMOBILWOOD SRL	126,57
2009	09810 S	2.20	3	579	20100322	CEPRINI COSTRUZIONI SRL	126,57
2009	09810 S	2.20	3	579	20100322	MGF SRL	126,57
2009	09810 S	2.20	3	579	20100322	FOLIGNOLI ARMANDO E FIGLI SNC	126,57
2009	09810 S	2.20	3	579	20100322	EMA SRL	126,57
2009	09810 S	2.20	3	579	20100322	COSP TECNO SERVICE SOC. COOPER	126,57
2009	09810 S	2.20	3	579	20100322	BIQUATTRO SASDI FRANCESCO BOLLETTA & C.-	126,57
2009	09810 S	2.20	3	579	20100322	ODILLA GIRARDI	126,57
2009	09810 S	2.20	3	579	20100322	IDROCARBURI SPA	126,57
2009	09810 S	2.20	3	579	20100322	IDROCARBURI SPA	126,57
2009	09810 S	2.20	3	579	20100322	IDROCARBURI SPA	126,57





Tabella n. 2

Elenco dei residui passivi dichiarati perentii al 31/12/11 al cui pagamento si fa fronte con prelievo dal fondo di riserva per spese obbligatorie, ex art. 42 L.R. 13/2000


Anno di competenza	Capitolo/Voce	CDR	Org.	ATTO	DATA ATTO	CREDITORE	Residui perentii
2009	09810_S	2.20	3	579	20100322	SIA SPA SOC. IGIENE AMBIENTALE	124,70
2009	00175_S	2.27	4	5432	20090609	MEDIABIT di Carlo Giacché	120,00
2009	02855_S	1.18	3	1379	20090929	Soc.Coop sociale Girasole di Todì	103,20
2009	00013_S	2.20	4	06168	20090625	CONS. REGIONALE	100,52
2009	09810_S	2.20	3	579	20100322	ASM TERNI SPA	97,89
2009	09810_S	2.20	3	579	20100322	ENEL DISTRIB. SPA	94,92
2009	09810_S	2.20	3	579	20100322	ENEL DISTRIBUZIONE SPA	94,92
2009	09810_S	2.20	3	579	20100322	ENEL RETE GAS	91,98
2009	09810_S	2.20	3	579	20100322	UMBRIA DISTRIB.GAS SPA	58,90
2009	09810_S	2.20	3	579	20100322	SOC. AGRICOLA COLLEROLLETTA	50,00
2009	09810_S	2.20	3	579	20100322	BONGARZONE LUCIA	50,00
2009	09810_S	2.20	3	579	20100322	PETRARCHINI GAETANO	50,00
2009	09810_S	2.20	3	579	20100322	SOC.AGRICOLA COLLEROLLETTA SRL	50,00
2009	09810_S	2.20	3	579	20100322	MAURIZI CARLA, TADDEI ALBERTO	50,00
2009	09810_S	2.20	3	579	20100322	AZ. AGRARIA BELVEDERE	50,00
2009	09810_S	2.20	3	579	20100322	PASQUINI REN. E FERN. DA SENSI ALESSANDRO	50,00
2009	09810_S	2.20	3	579	20100322	COMUNE DI CASTEL VISCARDO	50,00
2009	09810_S	2.20	3	579	20100322	AGRICOLA NERA DI GIOVANNI SCOCCINI &C.-	50,00
2009	09810_S	2.20	3	579	20100322	AZ. AGR. SANT'ANDREA SRL	50,00
2009	09810_S	2.20	3	579	20100322	MALVOLI GIOVANNI FRANCESCO	50,00
2009	09810_S	2.20	3	579	20100322	DOPOLAVORO FERROVIARIO TERNI	50,00
2009	09810_S	2.20	3	579	20100322	ENEL DISTRIBUZIONE SPA	42,56
2009	09810_S	2.20	3	579	20100322	PROV. TERNI	36,36
2009	09810_S	2.20	3	579	20100322	AZ. AGRARIA STOCCHI NICOLINA	21,21
2009	09810_S	2.20	3	579	20100322	AZIENDA AGRICOLA DI CESARE -	21,21
2009	09810_S	2.20	3	579	20100322	COMUNANZA AGRARIA DI S. PELLEGRINO	21,21
2009	09810_S	2.20	3	579	20100322	AGRICOLA CINTI S.S.	21,21
2009	09810_S	2.20	3	579	20100322	PALINI NELLO E FRANCO	20,89
2009	09810_S	2.20	3	579	20100322	UMBRIA DISTRIB.GAS SPA	17,67
2009	09810_S	2.20	3	579	20100322	UMBRIA DISTRIB.GAS SPA	11,78
2009	09810_S	2.20	3	579	20100322	UMBRIA DISTRIB.GAS SPA	11,78
2009	09810_S	2.20	3	579	20100322	SPINOLA FRANCO ALERAME-	10,88
2009	09810_S	2.20	3	579	20100322	PLA PG	6,33
2009	09810_S	2.20	3	579	20100322	ENEL DISTRIBUZIONE SPA	6,33
2009	09810_S	2.20	3	579	20100322	ASM TERNI SPA-	6,33
2009	09810_S	2.20	3	579	20100322	ENEL DISTRIBUZIONE SPA-	6,33
2009	09810_S	2.20	3	579	20100322	ENEL DISTRIBUZIONE SPA	6,33
2009	09810_S	2.20	3	579	20100322	ENEL DISTRIBUZIONE SPA-	6,13
2009	09810_S	2.20	3	579	20100322	PROV. TERNI	5,90
2009	09810_S	2.20	3	579	20100322	CALCE S.PELLEGRINO	5,89
2009	09810_S	2.20	3	579	20100322	UMBRIA DISTRIB.GAS SPA	5,89
2009	09810_S	2.20	3	579	20100322	UMBRIA DISTRIB.GAS SPA	5,89
2009	09810_S	2.20	3	579	20100322	UMBRIA DISTRIB.GAS SPA	5,89
2009	09810_S	2.20	3	579	20100322	UMBRIA DISTRIB.GAS SPA	5,89
2009	09810_S	2.20	3	579	20100322	UMBRIA DISTRIB.GAS SPA	5,89
2009	09810_S	2.20	3	579	20100322	UMBRIA DISTRIB.GAS SPA	5,89
2009	09810_S	2.20	3	579	20100322	UMBRIA DISTRIB.GAS SPA	5,89
2009	09810_S	2.20	3	579	20100322	UMBRIA DISTRIB.GAS SPA	5,89
2009	09810_S	2.20	3	579	20100322	UMBRIA DISTRIB.GAS SPA	5,89
2009	09810_S	2.20	3	579	20100322	UMBRIA DISTRIB.GAS SPA	5,89
2009	09810_S	2.20	3	579	20100322	UMBRIA DISTRIB.GAS SPA	5,89
2009	09810_S	2.20	3	579	20100322	SII SCPA SERVIZIO IDRICO INTEGRATO-	5,89
2009	09810_S	2.20	3	579	20100322	COMUNE DI TERNI	5,89
2009	09810_S	2.20	3	579	20100322	SOC. ESERCIZI CAVE EDILIZIE	5,89
2009	09810_S	2.20	3	579	20100322	SII SCPA	5,89
2009	09810_S	2.20	3	579	20100322	ROSSI ANNA -	5,89
2009	09810_S	2.20	3	579	20100322	COM. TERNI	5,89
2009	09810_S	2.20	3	579	20100322	SNAM RETE GAS SPA	5,89
2009	09810_S	2.20	3	579	20100322	PROV. TERNI	5,89
2009	09810_S	2.20	3	579	20100322	PROV. TERNI	5,89
2009	09810_S	2.20	3	579	20100322	PROV. TERNI	5,89
2009	09810_S	2.20	3	579	20100322	COM. PARRANO	5,00
2009	09810_S	2.20	3	579	20100322	ENEL DISTRIBUZIONE SPA	2,94
							<b>1.966.063,68</b>



**Allegato M**

**RENDICONTO GENERALE  
ESERCIZIO FINANZIARIO 2011**

**SITUAZIONE AMMINISTRATIVA**



**REGIONE UMBRIA**  
**GIUNTA REGIONALE**

**SITUAZIONE AMMINISTRATIVA ALLA CHIUSURA DELL'ESERCIZIO 2011**

AVANZO DI CASSA ALL'INIZIO DELL'ESERCIZIO 2011 € 388.678.925,57

Riscossioni effettuate nell'esercizio 2011

- In c/competenza..... € 2.217.034.965,44

- In c/residui 2010 e precedenti..... € 599.467.536,35

€ 2.816.502.501,79

**TOTALE ..... € 3.205.181.427,36**

DEFICIT DI CASSA ALL'INIZIO DELL'ESERCIZIO 2011..... € 0,00

Pagamenti effettuati nell'esercizio 2011

- In c/competenza..... € 2.308.351.507,84

- In c/residui 2010 e precedenti..... € 513.934.987,95

€ 2.822.286.495,79

FONDO DI CASSA ALLA FINE DELL'ESERCIZIO 2011..... € 382.894.931,57

Residui attivi alla fine dell'esercizio 2011

- Della competenza 2011..... € 430.353.014,06

- Del c/residui 2010 e precedenti..... € 1.061.183.261,56

€ 1.491.536.275,62

Residui passivi alla fine dell'esercizio 2011

- Della competenza 2011..... € 498.385.763,31

- Del c/residui 2010 e precedenti..... € 979.364.469,01

€ 1.477.750.232,32

€ 13.786.043,30

SALDO ATTIVO ALLA CHIUSURA DELL'ESERCIZIO 2011..... € 396.680.974,87

Somme da riscrivere alla competenza  
dell'esercizio 2012 a norma dell'art. 82  
comma 6, della L.R. 28 febbraio 2000  
n. 13, in dipendenza di spese correlate  
ad entrate a destinazione vincolata.....

€ 708.122.033,37

Quote di fondi speciali dell'anno 2011  
da utilizzare nell'esercizio 2012 ai sensi  
dell'art. 29 della L.R. 28 febbraio 2000,  
n. 13.....

€ 0,00

€ 708.122.033,37

**DISAVANZO FINANZIARIO ALLA CHIUSURA DELL'ESERCIZIO 2011 € 311.441.058,50**

**REGIONE UMBRIA**  
**GIUNTA REGIONALE**



**SITUAZIONE AMMINISTRATIVA ALLA CHIUSURA DELL'ESERCIZIO 2011**

Variazioni positive

A) <u>Gestione di competenza del Bilancio per l'anno 2011</u>		
- Maggiori entrate rispetto alla previsione.....	€	46.529.600,42
- Minori spese rispetto alla previsione.....	€	3.089.903.208,54
B) <u>Gestione dei residui degli anni 2010 e precedenti</u>		
- Maggiori accertamenti di residui attivi.....	€	26.761,65
- Minori accertamenti di residui passivi.....	€	15.409.615,26
C) Economie su quote di fondi speciali dell'esercizio 2010 il cui utilizzo era stato rinviato all'esercizio 2011 a norma dell'art. 26, commi 5 e 6. L.R. 28/02/2000, n. 13.....		
	€	0,00
		<b>€ 3.151.869.185,87</b>

Variazioni negative

A) <u>Gestione di competenza del Bilancio per l'anno 2011</u>		
- Minori entrate rispetto alla previsione.....	€	2.752.775.942,35
- Maggiori spese rispetto alla previsione.....	€	0,00
B) <u>Gestione dei residui degli anni 2010 e precedenti</u>		
- Minori accertamenti di residui attivi.....	€	2.412.268,65
- Maggiori accertamenti di residui passivi.....	€	0,00
		<b>€ 2.755.188.211,00</b>

**SALDO ATTIVO ALLA CHIUSURA DELL'ESERCIZIO 2011..... € 396.680.974,87**

Somme da riscrivere alla competenza dell'esercizio  
2012 a norma dell'art. 82, comma 6, della L.R. 28  
febbraio 2000, n. 13, in dipendenza di economie di  
spese correlate ad entrate a destinazione vincolata... € 708.122.033,37

Quote di fondi speciali dell'anno 2011 da utilizzare  
nell'esercizio 2012 ai sensi dell'art. 29 della L.R. 28  
febbraio 2000, n. 13..... € 0,00

**€ 708.122.033,37**

**DISAVANZO FINANZIARIO ALLA CHIUSURA DELL'ESERCIZIO 2011 € 311.441.058,50**



**Allegato N**

**RENDICONTO GENERALE  
ESERCIZIO FINANZIARIO 2011**

**RENDICONTO DELLA GESTIONE DI  
CASSA RESO DAL TESORIERE**



# Regione Umbria

Giunta Regionale

**DIREZIONE REGIONALE RISORSA UMBRIA. FEDERALISMO, RISORSE FINANZIARIE,  
UMANE E STRUMENTALI**


**Servizio Ragioneria e fiscalità regionale**

## DETERMINAZIONE DIRIGENZIALE

**N. 1623 DEL 07/03/2012**

**OGGETTO:** Approvazione del Conto della gestione del servizio di Tesoreria dell'esercizio finanziario 2011 reso dall'Istituto Tesoriere ai sensi dell'art. 25 della Convenzione in atto.

Il Dirigente di Servizio: Dr. Amato Carloni





**Visto** il decreto legislativo 30 marzo 2001, 165 e sue successive modifiche ed integrazioni;  
**Vista** la legge regionale 1 febbraio 2005, n. 2 e i successivi regolamenti di organizzazione, relativi della stessa;

**Vista** la legge 7 agosto 1990, n. 241 e sue successive modifiche ed integrazioni;

**Vista** la legge regionale 9 agosto 1991, n. 21;

**Visto** il Regolamento interno di questa Giunta;

**Vista** la legge regionale 28 febbraio 2000, n. 13;

**Vista** la d.g.r. 7 dicembre 2005, n. 2109 che ha attivato la contabilità analitica ex art. 94 e 97 della l.r. n. 13/2000;

**Vista** la l.r. 09.12.2011 n. 16 recante: "Autorizzazione all'esercizio provvisorio del bilancio di previsione per l'anno 2012";

**Vista** la d.g.r. n. 1620 del 16.12.2011 recante: "Bilancio di direzione per la gestione provvisoria del Bilancio 2012 art. 50, l.r. 28/02/2000, n. 13";

**Premesso** che ai sensi dell'art. 25 della Convenzione, stipulata per il periodo 01/01/2010 - 31/12/2014, repertorio n. 5931 del 19/03/2010, per l'affidamento e la gestione del servizio di Tesoreria della Regione Umbria, l'Istituto Tesoriere deve presentare il Rendiconto dell'esercizio precedente entro 45 giorni dalla chiusura di ciascun esercizio;

**Visto** il Conto della gestione di cassa relativo all'esercizio 2011 del quale si allega copia della certificazione riassuntiva finale reso dal Tesoriere Unicredit s.p.a. in data 05 marzo 2011;

**Dato atto:**

- o che la Regione ha emesso, nel corso dell'anno 2011, ordini di riscossione per complessivi € 2.816.502.501,79 di cui € 2.217.034.965,44 in conto della competenza dell'esercizio 2011 ed € 599.467.536,35 in conto dei residui attivi degli esercizi 2010 e precedenti;
- o che il Tesoriere regionale ha materialmente riscosso ed introitato, durante l'anno 2011, nelle casse regionali, la somma complessiva di € 2.816.502.501,79;

**Dato atto altresì**

- o che la Regione ha emesso nell'esercizio 2011, mandati di pagamento per complessivi € 2.822.286.495,79 di cui € 2.308.351.507,84 in conto della competenza dell'esercizio 2011 ed € 513.934.987,95 in conto dei residui passivi degli esercizi 2010 e precedenti;
- o che il Tesoriere regionale ha materialmente pagato durante l'anno 2011 la somma complessiva di € 2.822.286.495,79 di cui € 2.308.351.507,84 in conto della competenza dell'esercizio finanziario 2011 ed € 513.934.987,95 in conto dei residui passivi degli esercizi 2010 e precedenti;
- o che la differenza complessiva di € 38.310,03, risultante tra i mandati emessi dalla Regione e i pagamenti effettuati dal Tesoriere entro la chiusura dell'esercizio 2011 è costituita da titoli di spesa, individuali e collettivi, rimasti interamente o parzialmente inestinti al termine dell'esercizio e restituiti dal Tesoriere ai sensi dell'art. 25 della convenzione per la riduzione o per l'annullamento.

**Constatato** che le risultanze finali del Conto della gestione di cassa dell'esercizio 2011 reso dal Tesoriere, concordano con le scritture della contabilità regionale;

**Considerato** che con la sottoscrizione del presente atto se ne attesta la legittimità;

**Il Dirigente  
D E T E R M I N A**

1. di approvare, in quanto regolare e conforme alle vigenti normative, il Rendiconto della gestione di cassa per l'esercizio finanziario 2011, del quale si allega copia della certificazione riassuntiva finale reso dall'Istituto Tesoriere Unicredit s.p.a. che espone le seguenti risultanze finali, concordanti con le scritture contabili della Regione:

segue atto n.

1623

del

02/03/2012



● Avanzo di cassa al 31/12/2010.....	€	388.678.925,57
● Riscossioni effettuate in c/residui attivi anni 2010 e precedenti.....	€	599.467.536,35
● Riscossioni effettuate in c/competenza anno 2011.....	€	2.217.034.965,44
		€ 2.816.502.501,79
<b>TOTALE.....</b>	<b>€</b>	<b>3.205.181.427,36</b>
● Pagamenti effettuati in c/residui passivi anni 2010 e precedenti.....	€	513.934.987,95
● Pagamenti effettuati in c/competenza anno 2011.....	€	2.308.351.507,84
		€ 2.822.286.495,79
<b>Fondo di cassa al 31/12/2011.....</b>	<b>€</b>	<b>382.894.931,57</b>



2. di inserire le risultanze contabili analitiche e complessive del conto di cassa di cui trattasi, nel Rendiconto generale dell'Amministrazione della Regione Umbria per l'esercizio finanziario 2011;
3. di dichiarare che l'atto è immediatamente efficace.

Perugia li 06/03/2012

L'Istruttore

Donatella Aloisio


Perugia li 07/03/2012

Si attesta la regolarità tecnica e amministrativa  
 Il Responsabile del procedimento  
 - Dr.ssa Sandra Capezzali

Perugia li 07 MAR. 2012

Il Dirigente di Servizio  
 Dr. Amato Caporali

segue atto n. 1625 del 02/03/2012





## REGIONE DELL'UMBRIA

### CONTO GIUDIZIALE DELL'ESERCIZIO FINANZIARIO 2011

ENTRATE	RESIDUI	COMPETENZA	TOTALI
PERVENUTE	599.467.536,35	2.217.034.965,44	2.816.502.501,79
NON ESEGUITE	-		
ESEGUITE			
<b>TOTALE ENTRATE</b>	<b>599.467.536,35</b>	<b>2.217.034.965,44</b>	<b>2.816.502.501,79</b>
USCITE	RESIDUI	COMPETENZA	TOTALI
EMESSI	513.934.987,95	2.308.351.507,84	2.822.286.495,79
NON ESEGUITI	-		
ESEGUITE			
<b>TOT.USCITE</b>	<b>513.934.987,95</b>	<b>2.308.351.507,84</b>	<b>2.822.286.495,79</b>
SBILANCIO ENTRATE/USCITE			- 5.783.994,00
FONDO DI CASSA AL 01 GENNAIO 2011			388.678.925,57
SALDO DI CASSA AL 31 DICEMBRE 2011			382.894.931,57

SI CERTIFICA CHE I DATI SOPRA ESPOSTI SONO RELATIVI AI MOVIMENTI RIFERITI ALL'ESERCIZIO FINANZIARIO 2011

UNICREDIT S.p.A.  
DIREZIONE NETWORK TOSCANA, UMBRIA, MARCHE  
CENTRO ENI PERUGIA  
GIORGIO FORNACIARI

Regione Umbria  
Giunta Regionale

La presente copia, composta di n. 4...  
fasciati e... è conforme all'originale.

Perugia, 07/03/2012  
IL PRESIDENTE  
(D.ssa Silvia Capozzali)

UniCredit S.p.A.

Viale Sanzio, 10  
00186 Roma

Capitale Sociale € 9.610.961,50  
autamente versato - Banca iscritta  
al Registro delle Banche e Gruppo di  
Gruppo Bancario UniCredit - Albo del  
Gruppo Bancario con n.200911 - Cod. ABI  
0205611 - Iscrizione al Registro delle  
società di Roma, codice fiscale e P.IVA  
02092120911 - Sede legale al punto  
di contatto con il Registro delle Banche

Capitale Sociale € 9.610.961,50  
autamente versato - Banca iscritta  
al Registro delle Banche e Gruppo di  
Gruppo Bancario UniCredit - Albo del  
Gruppo Bancario con n.200911 - Cod. ABI  
0205611 - Iscrizione al Registro delle  
società di Roma, codice fiscale e P.IVA  
02092120911 - Sede legale al punto  
di contatto con il Registro delle Banche



**Allegato O**

**RENDICONTO GENERALE  
ESERCIZIO FINANZIARIO 2011**

**CONTO DEL GENERALE DEL  
PATRIMONIO**

## SITUAZIONE PATRIMONIALE AL 31.12.2011

(importi in euro)



## ATTIVITA'

2011

## PASSIVITA'

2010

	2011	2010
<b>011</b>	<b>551.339.362,51</b>	<b>584.374.920,30</b>
<b>011</b>	<b>1.009.568,26</b>	<b>833.220,20</b>
01	1.003.837,05	826.772,69
01	5.731,21	6.447,51
<b>02</b>	<b>306.269.545,73</b>	<b>305.501.375,96</b>
02	107.245.683,47	102.243.367,31
02	193.106.659,74	197.310.436,79
02	1.987.494,26	2.238.276,25
02	1.144.605,30	904.398,94
02	430.433,84	345.454,50
02	185.049,25	249.082,98
02	9.999,50	13.272,85
02	223.045,05	245.811,02
02	1.486.575,32	1.476.275,32
02	450.000,00	475.000,00
<b>03</b>	<b>244.060.248,52</b>	<b>278.040.324,14</b>
03	20.747.883,54	20.610.403,23
03	3.584.088,88	3.583.878,16
03	1.842.775,99	6.363.361,19
03	828,00	828,00
03	217.884.672,11	247.481.853,56
<b>012</b>	<b>1.885.048.476,41</b>	<b>2.061.469.792,80</b>
<b>012</b>	<b>1.493.358.679,29</b>	<b>1.663.419.416,91</b>
02	1.880.204,59	1.572.903,75
02	285.503.177,79	338.043.677,05
02	2.19.355.505,36	263.893.673,75
02	840.999.746,91	919.906.382,14
02	13.988.511,62	10.731.857,53
02	4.989.191,09	3.601.029,42
02	663.714,80	647.794,80
02	0,00	0,00
02	246.847,20	299.867,75
02	44.331.364,42	46.154.175,91
02	79.477.644,65	76.601.406,99
02	1.922.770,86	1.966.647,82
<b>12</b>	<b>8.794.865,55</b>	<b>9.371.450,32</b>
03	8.794.865,55	9.371.450,32
<b>04</b>	<b>382.894.931,57</b>	<b>388.678.925,57</b>
04	382.894.931,57	388.678.925,57
<b>TOTALE ATTIVITA'</b>		
	<b>2.436.387.838,92</b>	<b>2.645.844.713,10</b>
<b>018</b>	<b>12.660.470,04</b>	<b>5.277.647,99</b>
01	12.660.470,04	5.277.647,99

	2011	2010
<b>015</b>	<b>947.511.152,82</b>	<b>1.015.184.145,51</b>
<b>015</b>	<b>0,00</b>	<b>0,00</b>
01	0,00	0,00
03	0,00	0,00
<b>02</b>	<b>1.015.184.145,51</b>	<b>1.067.092.477,81</b>
01	1.015.184.145,51	1.067.092.477,81
02	-67.672.992,69	-51.908.332,30
<b>Totale Netto Patrimoniale</b>		
	<b>947.511.152,82</b>	<b>1.015.184.145,51</b>
<b>016</b>	<b>1.483.936.377,14</b>	<b>1.617.726.029,37</b>
<b>016</b>	<b>561.006.354,86</b>	<b>610.249.443,15</b>
01	561.006.354,86	610.249.443,15
02	0,00	0,00
01	0,00	0,00
01	341.000.717,79	360.646.624,63
01	220.005.637,07	249.602.818,52
<b>- a carico bilancio regionale</b>		
<b>- a carico bilancio Stato</b>		
<b>02</b>	<b>922.689.255,02</b>	<b>1.006.085.687,36</b>
02	24.215.055,98	34.792.860,65
02	2.666.134,83	2.693.183,77
02	817.254.952,92	854.830.105,27
02	32.890.325,32	40.826.135,90
02	199.968,68	292.183,02
02	45.462.817,29	72.651.218,75
<b>03</b>	<b>240.767,26</b>	<b>315.951,83</b>
03	184.172,60	234.832,35
03	0,00	0,00
03	0,00	0,00
03	5.731,56	0,63
03	50.863,10	81.118,85
<b>04</b>	<b>0,00</b>	<b>1.074.947,03</b>
04	0,00	1.074.947,03
<b>017</b>	<b>4.940.308,96</b>	<b>12.934.538,22</b>
01	3.201.659,55	11.195.888,81
02	1.738.649,41	1.738.649,41
<b>TOTALE PASSIVITA'</b>		
	<b>2.436.387.838,92</b>	<b>2.645.844.713,10</b>
<b>018</b>	<b>12.660.470,04</b>	<b>5.277.647,99</b>
01	12.660.470,04	5.277.647,99



## PROSPETTO DELLE VARIAZIONI INTERVENUTE ~~DAL~~ DAL 01 GENNAIO 2011 AL 31 DICEMBRE 2011 DELLA CONSISTENZA DEI BENI IMMOBILI

### TABELLA A

#### *SITUAZIONE DELLA CONTABILITÀ DELLA CATEGORIA **TERRENI***

	<b>QUANTITA'</b>	<b>VALORE</b>
<b>CONSISTENZA AL 31/12/2010</b>		<b>€ 102.243.367,31</b>
<b>VARIAZIONE IN DIMINUZIONE PER CESSIONE IMMOBILI E PER VARIAZIONI CATASTALI DAL 01/01/2011 AL 31/12/2011</b>		<b>€ 507.621,47</b>
<b>VARIAZIONE IN AUMENTO PER ACQUISIZIONE IMMOBILI, PER VARIAZIONI CATASTALI E ADEGUAMENTO VALORI AL 01/01/2011 AL 31/12/2011</b>		<b>€ 5.509.937,63</b>
<b>CONSISTENZA PATRIMONIALE AL 31/12/2011</b>		<b>€ 107.245.683,47</b>

### **DETERMINAZIONE VALORE TERRENI**

L'importo di **€ 107.245.683,47** rappresenta il valore dei terreni ottenuto sulla base dei valori agricoli medi per tipo di coltura compresi nelle singole regioni agrarie (pubblicati sul supplemento ordinario n. 4 al B.U.R.U. n. 8 del 16 Febbraio 2011), in virtù del loro valore di mercato - per ciò che concerne le aree edificabili-, ed infine sulla base del valore di acquisto o di esproprio per le altre aree;

I valori delle aree edificabili e dei terreni acquisiti ed espropriati, contenuti nel conto del patrimonio 2010, sono stati aggiornati attraverso la rivalutazione con indice ISTAT 2011.

La variazione in diminuzione pari ad **€ 507.621,47** come riportata nella tabella A è riconducibile:

- per **€ 323.562,19** ad aggiornamenti catastali, trasferimenti ecc....(allegato 1);
- per **€ 184.059,28** ad i nuovi valori attribuiti ai terreni, siti nel comune di Todi (Lottizzazione Pantalla), come da DGR n° 43 del 24/01/2011 (allegato 2).

La variazione in aumento pari ad **€ 5.509.937,63** è riconducibile

- per **€ 121.216,75** a nuove acquisizioni o espropri (allegato 3);
- per **€ 112.519,30** ad aggiornamenti, catastali trasferimenti ecc.... (allegato 4);
- per **€ 5.276.201,58** all'aggiornamento dei valori dei terreni per l'anno solare 2011.



## PROSPETTO DELLE VARIAZIONI INTERVENUTE DAL 01 GENNAIO AL 31 DICEMBRE 2011 DELLA CONSISTENZA DEI BENI IMMOBILI

### TABELLA B

#### SITUAZIONE DELLA CONTABILITA' DELLA CATEGORIA EDIFICI

	QUANTITA'	VALORE
CONSISTENZA AL 31/12/2010		€ 267.520.410,78
VARIAZIONI IN DIMINUIZIONE PER CESSIONI IMMOBILI DAL 01/01/2011 AL 31/12/2011		€ 4.210.137,77
VARIAZIONI IN AUMENTO PER ACQUISIZIONI IMMOBILI E ADEGUAMENTO VALORI DAL 01/01/2011 AL 31/12/2011		€ 8.775.469,61
CONSISTENZA PATRIMONIALE AL 31/12/2011		€ 272.085.742,62

Note : Il valore dei singoli edifici ricompresi nel conto patrimoniale del 2011 è stato determinato applicando una rivalutazione economica, rispetto all'anno 2010 del 2.7 % corrispondente alla variazione annuale degli indici Istat (allegato 5) o attraverso la redazione di nuove valutazioni/ stime.

La variazione in diminuzione pari € **4.210.137,77** così come indicata nella tabella B è riconducibile :

- per € **3.610.754,97** al trasferimento, a titolo gratuito, dalla Regione Umbria alla Provincia di Perugia dell' immobile denominato " Edificio Ex Enalc" sito nel comune di Perugia (allegato 6)
- per € **599.382,80** alla vendita di un Azienda Agraria sita nel Comune di San Venanzo, costituita oltre che dai terreni , anche da fabbricati (allegato 7).

La variazione in aumento pari ad € **8.775.469,61** è riconducibile:

- per € **1.666.092,24** all'aggiornamento dei valori di alcuni immobili, già considerati nel conto patrimoniale 2010, a seguito di aggiornamento/ variazione o nuove valutazioni ed in seguito all'accatastamento di fabbricati mai censiti (allegato 8);
- per € **7.109.377,37** all' aggiornamento dei valori degli immobili, già presenti nel conto patrimoniale 2010, con rivalutazione pari al 2,7% - indice ISTAT (allegato 9).

**CONTO GENERALE DEL PATRIMONIO ANNO 2011 - QUADRO RIEPILOGATIVO  
DELLA REDDITIVITÀ DEL PATRIMONIO REGIONALE IN CONCESSIONE**

<b>ENTE CONCEDENTE I BENI DI PROPRIETÀ REGIONALE</b>	<b>REDDITO COMPLESSIVO DEL 2011</b>
Regione Umbria – Fitti attivi	€ 164.800,63
Regione Umbria – Concessioni onerose	€ 24.502,21
Regione Umbria – Case cantoniere	€ 13.777,58
Comunità Montana Orvietano-Narnese-Amerino-Tuderte – Monitoraggio Aziende Agrari sottoscritte con Regione Umbria	€ 14.874,92
Comunità Montana dei Monti Martani, Serano e Subasio – Monitoraggio Aziende Agrari sottoscritte con Regione Umbria	€ 66.733,30
Comunità Montana Alta Umbria – Monitoraggio Aziende Agrari sottoscritte con Regione Umbria	€ 52.524,69
Comunità Montana Alta Umbria	€ 54.083,48
Comunità Montana dei Monti Martani, Serano e Subasio	€ 149.691,06
Regione Umbria (Canoni derivanti da concessioni su: - Acque Minerali)	€ 1.351.910,17
Regione Umbria (Canoni derivanti da concessioni su: -Acque Termali)	€ 31.650,00
Regione Umbria (Canoni derivanti da concessioni su: -Strade Regionali)	€ 763.431,94
Comunità Montana Orvietano-Narnese-Amerino-Tuderte	€ 97.374,44
Provincia di Perugia	€ 44.111,25
Ferrovia Centrale Umbra (Canoni derivanti su concessioni beni immobili)	€ 165.431,56
Ferrovia Centrale Umbra (Canoni derivanti su concessioni attraversamenti percepiti FCU)	€ 161.076,23
Ferrovia Centrale Umbra (Canoni derivanti su concessioni attraversamenti percepiti Regione)	€ 6.759,38
	<b>Totale € 3.162.732,84</b>

**Note:** Per le specifiche inerenti le singole redditività si rimanda alle note inviate dagli Enti in elenco.



## **ALLEGATI AL RIEPILOGO DEI TERRENI – ANNO 2011:**

- ELENCO COMUNI CON VALORE E SUPERFICIE IN DIMINUZIONE PER AGGIORNAMENTI CATASTALI - TRASFERIMENTO A TITOLO GRATUITO ECC..., (ALLEGATO 1)
  
- ELENCO TERRENI COMUNE DI TODI PER VARIAZIONE VALORE AREA LOTTIZZAZIONE PANTALLA (ALLEGATO 2)
  
- ELENCO COMUNI CON VALORE E SUPERFICIE IN AUMENTO PER ACQUISIZIONI ED ESPROPRI (ALLEGATO 3)
  
- ELENCO COMUNI CON VALORE E SUPERFICIE IN AUMENTO PER AGGIORNAMENTI CATASTALI E ACQUISIZIONE A TITOLO GRATUITO (ALLEGATO 4)

**RIEPILOGO DEI TERRENI PER PROVINCIA - COMUNE - CON VARIAZIONI IN DIMINUIZIONE PER AGGIORNAMENTI CATASTALI ANNO 2011**


Provincia	Comune	Superficie Mq in Diminuzione	Valore in Diminuzione	Note
Perugia	Assisi	3.343	€ 1.110,66	Superficie diminuita per variazioni catastali presentazione Tipo Mappate
Perugia	Castiglione del Lago	2.419	€ 783,76	Superficie diminuita per variazioni catastali da Catasto Terreni a Catasto Fabbricati
Perugia	Città della Pieve	2.419	€ 1.833,76	Superficie diminuita per soppressione particella a favore della strada
Perugia	Foligno	13.177	€ 17.483,93	Superficie diminuita per cessione a titolo gratuito al Comune di Foligno ed alla Croce Rossa
Perugia	Massa Martana	10.061	€ 14.969,14	Superficie diminuita per variazioni catastali da Catasto Terreni a Catasto Fabbricati
Perugia	Pietralunga	180	€ 196,49	Superficie diminuita per variazioni catastali da Catasto Terreni a Catasto Fabbricati
Perugia	Spello	18.732	€ 16.233,15	Superficie diminuita per variazioni catastali da Catasto Terreni a Catasto Fabbricati
Perugia	Spoleto	26.260	€ 30.367,06	Superficie diminuita per variazioni catastali da Catasto Terreni a Catasto Fabbricati
Perugia	Todi	230	€ 536,27	Superficie diminuita per variazioni catastali da Catasto Terreni a Catasto Fabbricati
Perugia		945	€ 1.031,56	Superficie diminuita per variazioni catastali da Catasto Terreni a Catasto Fabbricati





**RIEPILOGO DEI TERRENI PER PROVINCIA - COMUNE - CON VARIAZIONI IN DIMINUIZIONE PER AGGIORNAMENTI CATASTALI ANNO 2011**

Provincia	Comune	Superficie Mq in Diminuzione	Valore in Diminuzione	Note
Perugia	Trevi	1.440	€ 2.525,47	Superficie diminuita per variazioni catastali da Catasto Terreni a Catasto Fabbricati
Perugia	Umbertide	1.618	€ -	Superficie diminuita per variazioni catastali da Catasto Terreni a Catasto Fabbricati (Ferrovia)
Terni	Allerona	2.832	€ 1.155,46	Superficie diminuita per variazioni catastali da Catasto Terreni a Catasto Fabbricati
Terni	Narni	7.220	€ 10.443,12	Superficie diminuita per variazioni catastali da Catasto Terreni a Catasto Fabbricati
Terni	Orvieto	57	€ 80,92	Superficie diminuita per variazioni catastali da Catasto Terreni a Catasto Fabbricati
Terni	San Gemini	2.560	€ 3.102,72	Superficie diminuita per variazioni catastali da Catasto Terreni a Catasto Fabbricati
Terni	San Venanzo	1.759.593	€ 221.708,72	Superficie diminuita per variazioni catastali da Catasto Terreni a Catasto Fabbricati + Vendita Azienda Agraria Balestro
<b>Tot. Mq</b>		<b>1.853.086</b>	<b>Tot. € 323.562,19</b>	



FG.	PART.	SUPERFICIE mq	QUALITA'	CLASSE	R.D.	R.A.	TIP	VALORE TERRENO €/mq al 31/12/2010	STIMA TERRENO AI 31/12/2010	VALORE TERRENO €/mq al 31/12/2011	STIMA TERRENO AI 31/12/2011	NOTE CATASTO	
2	231	5.400	SEMINATIVO	3	€ 23,71	€ 25,10	ACQ	€ 22,92	€ 123.768,00	€ 20,00	€ 108.000,00	Con nota del 21/12/2005 prot. 40266 il comune di Todi comunica che il terreno è stato inserito nel nuovo PRG come <u>area fabbricabile</u> . Il valore dato al terreno è quello determinato dalla DGR n. 43 del 24/01/2011	
2	232	5.590	SEMINATIVO	3	€ 24,54	€ 25,98	ACQ	€ 22,92	€ 128.122,80	€ 20,00	€ 111.800,00	Il valore dato al terreno è quello determinato dalla DGR n. 43 del 24/01/2011	
2	252	700	FABB RURALE	-	€ -	€ -	ACQ	€ 22,92	€ 16.044,00	€ 20,00	€ 14.000,00	Il valore dato al terreno è quello determinato dalla DGR n. 43 del 24/01/2011-Non è presente nessun fabbricato	
2	254	200	SEMINATIVO	1	€ 1,39	€ 1,08	ACQ	€ 22,92	€ 4.584,00	€ 20,00	€ 4.000,00	Il valore dato al terreno è quello determinato dalla DGR n. 43 del 24/01/2011	
2	258	3.270	SEMINATIVO	1	€ 22,80	€ 17,73	ACQ	€ 22,92	€ 74.948,40	€ 20,00	€ 65.400,00	Con nota del 21/12/2005 prot. 40266 il comune di Todi comunica che il terreno è stato inserito nel nuovo PRG come <u>area fabbricabile</u> . Il valore dato al terreno è quello determinato dalla DGR n. 43 del 24/01/2011	
2	633	273	RELIT STRAD	-	€ -	€ -	RIN	€ 22,92	€ 6.257,16	€ 20,00	€ 5.460,00	Il valore dato al terreno è quello determinato dalla DGR n. 43 del 24/01/2011	
2	635	151	RELIT STRAD	-	€ -	€ -	RIN	€ 22,92	€ 3.460,92	€ 20,00	€ 3.020,00	Il valore dato al terreno è quello determinato dalla DGR n. 43 del 24/01/2011	
2	645	1.788	SEMINATIVO	1	€ 12,47	€ 9,70	ACQ	€ 22,92	€ 40.980,96	€ 20,00	€ 35.760,00	Deriva dalla soppressione della part.IIa 90-Il valore dato al terreno è quello determinato dalla DGR n. 43 del 24/01/2011	
2	646	127	SEMINATIVO	1	€ 0,89	€ 0,69	ACQ	€ 22,92	€ 2.910,84	€ 20,00	€ 2.540,00	Deriva dalla soppressione della part.IIa 90-Il valore dato al terreno è quello determinato dalla DGR n. 43 del 24/01/2011	
2	647	7.650	SEMIN ARBOR	1	€ 53,34	€ 41,48	ACQ	€ 22,92	€ 175.338,00	€ 20,00	€ 153.000,00	Deriva dalla soppressione della part.IIa 234-Il valore dato al terreno è quello determinato dalla DGR n. 43 del 24/01/2011	
2	648	5.125	SEMIN ARBOR	1	€ 35,73	€ 27,79	ACQ	€ 22,92	€ 117.465,00	€ 20,00	€ 102.500,00	Deriva dalla soppressione della part.IIa 234-Il valore dato al terreno è quello determinato dalla DGR n. 43 del 24/01/2011	
2	651	10.835	SEMIN ARBOR	1	€ 75,54	€ 58,76	ACQ	€ 22,92	€ 248.338,20	€ 20,00	€ 216.700,00	Deriva dalla soppressione della part.IIa 234-Il valore dato al terreno è quello fissato dal Bollettino Ufficiale della Regione Umbria del 20/07/1999 parte III n. 29 rivalutato al 2010 con indice ISTAT	
2	674	6.720	SEMIN ARBOR	1	€ 46,85	€ 36,44	ACQ	€ 22,92	€ 154.022,40	€ 20,00	€ 134.400,00	Deriva dalla soppressione della part.IIa 251-Il valore dato al terreno è quello determinato dalla DGR n. 43 del 24/01/2011	
2	677	1.802	SEMIN ARBOR	1	€ 12,56	€ 9,77	ACQ	€ 22,92	€ 41.301,84	€ 20,00	€ 36.040,00	Deriva dalla soppressione della part.IIa 251-Il valore dato al terreno è quello determinato dalla DGR n. 43 del 24/01/2011	
4	1035	6.015	SEMINATIVO	1	€ 41,94	€ 32,62	ACQ	€ 22,92	€ 137.863,80	€ 20,00	€ 120.300,00	Deriva dalla soppressione della part.IIa 886-Il valore dato al terreno è quello determinato dalla DGR n. 43 del 24/01/2011	
4	1036	2.055	SEMINATIVO	1	€ 14,33	€ 11,14	ACQ	€ 22,92	€ 47.100,60	€ 20,00	€ 41.100,00	Deriva dalla soppressione della part.IIa 886-Il valore dato al terreno è quello determinato dalla DGR n. 43 del 24/01/2011	
4	1039	5.325	SEMIN ARBOR	1	€ 37,13	€ 28,88	ACQ	€ 22,92	€ 122.049,00	€ 20,00	€ 106.500,00	Deriva dalla soppressione della part.IIa 888-Il valore dato al terreno è quello determinato dalla DGR n. 43 del 24/01/2011	
4	1043	8	SEMIN ARBOR	1	€ 0,06	€ 0,04	ACQ	€ 22,92	€ 183,36	€ 20,00	€ 160,00	Deriva dalla soppressione della part.IIa 890-Il valore dato al terreno è quello determinato dalla DGR n. 43 del 24/01/2011	
<b>Totale Mq</b>		<b>63.034</b>						<b>Totale valore terreni al 2010</b>	<b>€ 1.444.739,28</b>	<b>Totale valore terreni al 2011</b>	<b>€ 1.260.680,00</b>		
<b>Totale differenza tra 2011 e 2010</b>										<b>-€ 184.059,28</b>			



## RIEPILOGO DEI TERRENI PER PROVINCIA - COMUNE - ACQUISIZIONI ED ESPROPRI ANNO 2011

Provincia	Comune	Patrimonio	Superficie Mq	Valore	Note
Perugia	Bastia Umbra	Demaniale	223	€ 1.771,58	Espropri effettuati dalla Provincia di Perugia - Il valore assegnato corrisponde al valore d'esproprio
Perugia	Bevagna	Demaniale	891	€ 1.149,91	Espropri effettuati dalla Provincia di Perugia - Il valore assegnato corrisponde al valore d'esproprio
Perugia	Città della Pieve	Demaniale	16.503	€ 15.511,24	Espropri effettuati dalla Provincia di Perugia - Il valore assegnato corrisponde al valore d'esproprio ed al VAM
Perugia	Città di Castello	Demaniale	31.493	€ 29.801,42	Acquisizioni effettuate dalla Comunità Montana - Il valore è stato assegnato con il VAM anno solare 2011
Perugia	Corciano	Demaniale	1.144	€ 100,00	Espropri effettuati dalla Provincia di Perugia - Il valore assegnato corrisponde al valore d'esproprio
Perugia	Foligno	Indisponibile	4.140	€ 6.451,78	Acquisizione a favore della Regione Umbria contro il Comune di Foligno - Il valore è stato assegnato con il VAM anno solare 2011
Perugia	Giano dell'Umbria	Demaniale	512	€ 28.232,55	Espropri effettuati dalla Provincia di Perugia - Il valore assegnato corrisponde al valore d'esproprio
Perugia	Gualdo Cattaneo	Demaniale	568	€ 928,74	Espropri effettuati dalla Provincia di Perugia - Il valore assegnato corrisponde al valore d'esproprio
Perugia	Gualdo Tadino	Demaniale	2.206	€ 13.830,43	Espropri effettuati dalla Provincia di Perugia - Il valore assegnato corrisponde al valore d'esproprio

RIEPILOGO DEI TERRENI PER PROVINCIA - COMUNE - ACQUISIZIONI ED ESPROPRI ANNO 2011

Provincia	Comune	Patrimonio	Superficie Mq	Valore	Note
Perugia	Montefalco	Demaniale	2.541	€ 4.370,89	Espropri effettuati dalla Provincia di Perugia - Il valore assegnato corrisponde al valore d'esproprio
Perugia	Piegara	Demaniale	3.900	€ 3.367,25	Espropri effettuati dalla Provincia di Perugia - Il valore è stato assegnato con il VAM anno solare 2011
Terni	Alviano	Demaniale	6.165	€ 11.355,60	Espropri effettuati dalla Provincia di Terni - Il valore è stato assegnato con il VAM anno solare 2011
Terni	Guarda	Demaniale	900	€ 1.685,70	Espropri effettuati dalla Provincia di Terni - Il valore è stato assegnato con il VAM anno solare 2011
Terni	Lugnano in Teverina	Demaniale	1.420	€ 2.659,66	Espropri effettuati dalla Provincia di Terni - Il valore è stato assegnato con il VAM anno solare 2011
<b>Tot. Mq</b>			<b>72.606</b>	<b>€ 121.216,75</b>	



**RIEPILOGO DEI TERRENI PER PROVINCIA - COMUNE - CON VARIAZIONI IN AUMENTO PER AGGIORNAMENTI CATASTALI ANNO 2011**



Provincia	Comune	Superficie Mq in Aumento	Valore in Aumento	Note
Perugia	Assisi	14.365	€ 3.548,24	Superficie aumentata per Correzioni/Aggiornamenti catastali
Perugia	Città di Castello	77.389	€ 83.069,03	Superficie aumentata per Correzioni/Aggiornamenti catastali
Perugia	Corciano	1.394	€ -	Superficie aumentata per variazione d'ufficio da parte dell'Agenzia del Territorio (relitti stradali)
Perugia	Perugia	348	€ -	Superficie derivante dal nuovo accatastamento dell'immobile denominato "Edificio ex Enalc" trasferito alla Provincia (strada)
Perugia	Pietralunga	29.200	€ 25.430,28	Superficie aumentata per Correzioni/Aggiornamenti catastali
Perugia	Todi	430	€ 471,75	Superficie aumentata per evasione TM del 1993
Terni	Orvieto	6.783	€ -	Superficie aumentata per Correzioni/Aggiornamenti catastali/Frazionamenti (il valore non è attribuito in quanto trattasi di terreni acque esenti di estimo ed aree urbane il cui valore è ricompreso nel fabbricato)
	<b>Tot. Mq</b>	<b>129.909</b>	<b>Tot. € 112.519,30</b>	

**RIEPILOGO DEI TERRENI PER PROVINCIA - COMUNE - SUPERFICIE TOTALE E VALORE COMPLESSIVO 2011**

Provincia	Comune	Patrimonio	Superficie Mq	Totale Superficie Mq	Valore	Totale Valore
Perugia	Assisi	Indisponibile	25.821.878	€	7.110.352,05	
		Disponibile	782.014	€	1.191.861,52	8.379.035,24
		Demaniale	95.272	€	76.821,67	
Perugia	Bastia	Indisponibile	1.070	€	85,81	€
		Demaniale	2.138	€	14.806,80	14.892,61
Perugia	Bevagna	Disponibile	25.700	€	26.041,81	€
		Demaniale	4.671	€	5.342,92	31.384,73
Perugia	Campello sul Clitunno	Demaniale	835	€	-	€
Perugia	Cannara	Disponibile	393.871	€	583.558,27	€
Perugia	Cascia	Disponibile	8.251	€	3.479,67	€
		Demaniale	15.970	€	17.776,48	21.256,15
Perugia	Castig. del Lago	Demaniale	276.844	€	286.808,02	€
Perugia	Cerreto di Spoleto	Demaniale	10.960	€	2.980,90	€
Perugia	Citerna	Indisponibile	1.950	€	591,32	€
		Demaniale	1.600	€	1.785,74	2.377,06



**RIEPILOGO DEI TERRENI PER PROVINCIA - COMUNE - SUPERFICIE TOTALE E VALORE COMPLESSIVO 2011**

Provincia	Comune	Patrimonio	Superficie Mq	Totale Superficie Mq	Valore	Totale Valore
Perugia	Città della Pieve	Demaniale	317.250	317.250	176.642,84	176.642,84
Perugia	Città di Castello	Indisponibile Demaniale	46.283.271 838.565	47.121.836	16.090.126,81 304.579,00	16.394.705,81
Perugia	Corciano	Demaniale	22.059	22.059	33.133,02	33.133,02
Perugia	Costacciaro	Demaniale	6.145	6.145	8.722,83	8.722,83
Perugia	Deruta	Demaniale	45.517	45.517	6.938,07	6.938,07
Perugia	Foligno	Indisponibile Demaniale	1.030.515 4.145	1.034.660	163.297,32 2.845,88	166.143,20
Perugia	Fossato di Vico	Demaniale	496	496	368,36	368,36
Perugia	Fratta Todina	Demaniale	101.729	101.729	13.283,82	13.283,82
Perugia	Giano dell'Umbria	Demaniale	527	527	28.232,55	28.232,55
Perugia	Gualdo Cattaneo	Demaniale	568	568	928,74	928,74
Perugia	Gualdo Tadino	Demaniale				

**RIEPILOGO DEI TERRENI PER PROVINCIA - COMUNE - SUPERFICIE TOTALE E VALORE COMPLESSIVO 2011**

Provincia	Comune	Patrimonio	Superficie Mq	Totale Superficie Mq	Valore	Totale Valore
Perugia	Gubbio	Indisponibile	33.120	262.813	€ 40.792,96	€ 253.401,30
		Demaniale	229.693		€ 212.608,34	
Perugia	Lisciano Niccone	Indisponibile	8.327.367	8.577.443	€ 2.115.802,49	€ 2.356.143,55
		Demaniale	248.076		€ 129.156,11	
		Disponibile (EX APT)	2.000		€ 111.184,95	
Perugia	Lisciano Niccone	Demaniale	62.334	62.334	€ 62.906,14	€ 62.906,14
Perugia	Magione	Indisponibile	51	238.668	€ 9,75	€ 143.844,68
		Disponibile	12.281		€ 18.793,67	
		Demaniale	226.336		€ 125.041,26	
Perugia	Marsciano	Demaniale	181.704	181.704	€ 14.510,46	€ 14.510,46
Perugia	Massa Martana	Demaniale	104.252	104.252	€ 56.352,76	€ 56.352,76
Perugia	M. Castello di Vibio	Demaniale	32.070	32.070	€ 965,45	€ 965,45
Perugia	Monte S.M. Tib.	Indisponibile	422.108	422.108	€ 119.560,00	€ 119.560,00
Perugia	Montefalco	Demaniale	13.448	13.448	€ 15.242,64	€ 15.242,64
Perugia	Montone	Indisponibile	6.286.876	6.286.876	€ 2.903.775,39	€ 2.903.775,39





## RIEPILOGO DEI TERRENI PER PROVINCIA - COMUNE - SUPERFICIE TOTALE E VALORE COMPLESSIVO 2011

Provincia	Comune	Patrimonio	Superficie Mq	Totale Superficie Mq	Valore	Totale Valore
Perugia	Nocera Umbra	Demaniale	23.345	23.345	7.451,86 €	7.451,86 €
Perugia		Indisponibile Demaniale	2.624.888	2.638.394	1.077.766,44 €	1.088.447,16 €
Perugia	Norcia	Disponibile	5.992	5.992	2.887,10 €	2.887,10 €
Perugia	Paciano	Demaniale	66.712	66.712	64.051,76 €	64.051,76 €
Perugia	Panicale	Demaniale	158.822	158.822	165.168,85 €	165.168,85 €
Perugia	Passignano sul T.	Demaniale	25.254	25.254	21.173,03 €	21.173,03 €
Perugia	Perugia	Indisponibile Demaniale	8.180	8.180	11.878,18 €	11.878,18 €
		Disponibile (ex APT)	802.362	818.080	336.640,03 €	348.518,21 €
			7.538			
Perugia	Piegato	Indisponibile Demaniale	307.170	481.638	191.334,43 €	343.699,68 €
			174.468		152.365,25 €	
Perugia	Pietralunga	Indisponibile Disponibile	37.467.016	37.481.376	12.175.954,99 €	12.188.461,11 €
			14.360		12.506,12 €	
Perugia	Preci	Disponibile	26.190	26.190	6.554,25 €	6.554,25 €

Valore ricompreso nel complesso di San Matteo degli Armeni + strada

RIEPILOGO DEI TERRENI PER PROVINCIA - COMUNE - SUPERFICIE TOTALE E VALORE COMPLESSIVO 2011

Provincia	Comune	Patrimonio	Superficie Mq	Totale Superficie Mq	Valore	Totale Valore
Perugia	San Giustino	Demaniale	92.051	92.051	€ 6.350,48	€ 6.350,48
Perugia	S. An. Di Narco	Indisponibile Disponibile Demaniale	39.000 3.372 14.965	57.337	€ 19.836,39 € 1.680,93 € 2.139,45	€ 23.656,77
Perugia	Scheg. e Pasc.	Indisponibile Demaniale	738.370 556.787	1.295.157	€ 165.849,24 € 72.696,75	€ 238.545,99
Perugia	Scheggino	Demaniale	50.368	50.368	€ 9.062,74	€ 9.062,74
Perugia	Sellano	Demaniale	500	500	€ 243,17	€ 243,17
Perugia	Sigillo	Demaniale	2.369	2.369	€ 2.045,57	€ 2.045,57
Perugia	Spello	Indisponibile Disponibile	6.718.119 1.156.469	7.874.588	€ 1.887.503,10 € 1.627.470,54	€ 3.514.973,64
Perugia	Spoleto					





## RIEPILOGO DEI TERRENI PER PROVINCIA - COMUNE - SUPERFICIE TOTALE E VALORE COMPLESSIVO 2011

Provincia	Comune	Patrimonio	Superficie Mq	Totale Superficie Mq	Valore	Totale Valore
Perugia	Todi	Indisponibile (Acquisizione 2007 "Discarica S. Orsola")	150.769	468.281	€ 586.971,64	€ 613.364,30
		Demaniale	43.792		€ 26.392,66	
		Disponibile (ex APT)	273.720			
Valore ricompreso nei complessi di Poreta e Circolo Tennis						
Perugia	Todi	Indisponibile	57.769	609.653	€ 68.711,70	€ 1.529.633,43
		Disponibile	111.001		€ 1.311.154,28	
		Demaniale	440.883		€ 149.767,45	
Perugia	Trevi	Indisponibile	12.928	42.301	€ 22.786,89	€ 61.632,77
		Demaniale	29.373		€ 38.845,88	
Perugia	Tuoro sul Tras.	Indisponibile	10.420	36.546	€ 9.439,54	€ 28.019,52
		Demaniale	26.126		€ 18.579,98	
Perugia	Umbertide	Indisponibile	1.867.490	2.263.193	€ 1.222.741,48	€ 1.303.299,49
		Demaniale	395.703		€ 80.558,01	
Perugia	Valfabbrica	Demaniale	29.826	29.826	€ 23.218,16	€ 23.218,16
Perugia	Valtopina	Indisponibile	88.870	91.980	€ 22.254,65	€ 23.347,75
		Disponibile	3.110		€ 1.093,10	
Terni	Acquasparta	Demaniale	161.355	161.355	€ 48.357,85	€ 48.357,85
Terni	Allerona	Indisponibile	25.572.011	25.572.011	€ 12.923.342,89	€ 12.923.342,89

RIEPILOGO DEI TERRENI PER PROVINCIA - COMUNE - SUPERFICIE TOTALE E VALORE COMPLESSIVO 2011

Provincia	Comune	Patrimonio	Superficie Mq	Totale Superficie Mq	Valore	Totale Valore
Terni	Alviano	Demaniale	1.960	13.319	2.753,80 €	12.448,92 €
Terni	Amelia	Indisponibile Demaniale	31.496 77.157	108.653	26.543,31 € 36.241,15 €	62.784,46 €
Terni	Arrone	Indisponibile	63.890	63.890	64.494,84 €	64.494,84 €
Terni	Baschi	Demaniale	62.980	62.980	25.773,82 €	25.773,82 €
Terni	Calvi dell' Umbria	Demaniale	32	32	46,94 €	46,94 €
Terni	Castel Giorgio	Demaniale	6.682	6.682	1.558,31 €	1.558,31 €
Terni	Fabro	Demaniale	25.861	25.861	28.129,66 €	28.129,66 €
Terni	Ferentillo	Demaniale	920	920	889,36 €	889,36 €
Terni	Ficulle	Indisponibile Demaniale	311.180 11.530	322.710	176.318,05 € 14.708,85 €	191.026,90 €
Terni	Guarda	Demaniale	996	996	1.823,75 €	1.823,75 €



**RIEPILOGO DEI TERRENI PER PROVINCIA - COMUNE - SUPERFICIE TOTALE E VALORE COMPLESSIVO 2011**

Provincia	Comune	Patrimonio	Superficie Mq	Totale Superficie Mq	Valore	Totale Valore
Terni	Lugnano in Teverina	Demaniale	17.620	17.620 €	7.267,01 €	7.267,01
Terni	Montecastrilli	Demaniale	35.650	35.650 €	9.053,52 €	9.053,52
Terni	Montecchio	Demaniale	85.796	85.796 €	31.576,10 €	31.576,10
Terni	Montefranco	Demaniale	700	700 €	428,52 €	428,52
Terni	Montel. d'Orvieto	Demaniale	47.557	47.557 €	31.887,19 €	31.887,19
Terni	Narni	Demaniale	59.766	59.766 €	64.242,43 €	64.242,43
Terni	Orvieto	Indisponibile Demaniale	14.090.400 341.505	14.431.905 €	9.572.794,74 € 284.555,73 €	9.857.350,47
Terni	Parrano	Indisponibile	1.582.950	1.582.950 €	723.363,55 €	723.363,55
Terni	San Gemini	Demaniale	167.925	167.925 €	117.359,03 €	117.359,03
Terni	San Venanzo	Indisponibile Demaniale	69.421.116 19.540	69.440.656 €	29.299.368,21 € 5.080,40 €	29.304.448,61

**RIEPILOGO DEI TERRENI PER PROVINCIA - COMUNE - SUPERFICIE TOTALE E VALORE COMPLESSIVO 2011**

Provincia	Comune	Patrimonio	Superficie Mq	Totale Superficie Mq	Valore	Totale Valore
Terni	Stroncone	Demaniale	360	360	€ 528,12	€ 528,12
Terni		Demaniale Disponibile (ex APT)	157.462 16.899	174.361	€ 16.697,06 € 26.148,98	€ 42.846,04
			<b>Tot. Superficie Mq</b>	<b>259.302.095</b>	<b>Tot. Valore al 2011</b>	<b>€ 107.245.683,47</b>

Tutti i dati inseriti nella tabella sono stati desunti dall' inventario dei beni immobili al 31/12/2011 in corso di approvazione da parte della Giunta Regionale, gli elaborati prodotti ai sensi degli art. 6, 7 e 8 della L.R. 11/79 sono stati consegnati alla Regione Umbria - Servizio Demanio, Patrimonio, Prevenzione, Protezione e Logistica dalla Società Sviluppumbria SpA in data 29/03/2012 n° prot. 176456, come previsto dalla convenzione stipulata e sottoscritta tra le parti, in data 29/03/2012 n° prot. 176456





## **ALLEGATI AL RIEPILOGO DEI FABBRICATI – ANNO 2011:**

- INDICI ISTAT (ALLEGATO 5)
- ELENCO FABBRICATI TRASFERITI (ALLEGATO 6)
- ELENCO FABBRICATI ALIENATI (ALLEGATO 7)
- ELENCO FABBRICATI CON NUOVE VALUTAZIONI ED AGGIORNAMENTI (ALLEGATO 8)
- ELENCO CON INCREMENTO ISTAT (ALLEGATO 9)

**FOI(nt) 3.3 - Indici nazionali dei prezzi al consumo per le famiglie di operai e impiegati  
Generale al netto dei tabacchi (a partire dal 1992)**

**Variazioni Percentuali dell'anno indicato rispetto all' anno precedente**

1948	5,9	1949	1,5	1950	-1,3	1951	9,7	1952	4,2
1953	1,9	1954	2,7	1955	2,8	1956	5,0	1957	1,9
1958	4,8	1959	-0,4	1960	2,7	1961	2,9	1962	5,1
1963	7,5	1964	5,9	1965	4,3	1966	2,0	1967	2,0
1968	1,3	1969	2,8	1970	5,1	1971	5,0	1972	5,6
1973	10,4	1974	19,4	1975	17,2	1976	16,5	1977	18,1
1978	12,4	1979	15,7	1980	21,1	1981	18,7	1982	16,3
1983	15,0	1984	10,6	1985	8,6	1986	6,1	1987	4,6
1988	5,0	1989	6,6	1990	6,1	1991	6,4	1992	5,4
1993	4,2	1994	3,9	1995	5,4	1996	3,9	1997	1,7
1998	1,8	1999	1,6	2000	2,6	2001	2,7	2002	2,4
2003	2,5	2004	2,0	2005	1,7	2006	2,0	2007	1,7
2008	3,2	2009	0,7	2010	1,6	2011	2,7		

**FABBRICATI TRASFERITI DALLA REGIONE UMBRIA NEL 2011 - TRASFERIMENTO A TITOLO GRATUITO  
ALLA PROVINCIA**

Denominazione del complesso o fabbricato	Tipologia prevalente	Catasto	Fg	Part.IIa	Provincia	Comune	n° fabbricati	Valore del bene anno 2010
EDIFICIO EX ENALC - Immobile trasferito a titolo gratuito alla Provincia di Perugia nel 2011	ALTRO - scuola	F	215	215	PG	PERUGIA	1	€ 3.610.754,97



# ROGITI EFFETTUATI AZIENDA AGRARIA CON FABBRICATI 2011

Sviluppumbria S.p.A.  
Via Don Bosco, 11 - Perugia

Denominazione del complesso o fabbricato	Tipologia prevalente	Catasto	Fg	Part.IIa	Provincia	Comune	n° fabbricati	Valore del bene anno 2010	Valore del bene anno 2011
PIANSALTO O CASANOVA	FABBRICATO RURALE - rudere	F	5	20	TR	SAN VENANZO	2	€ 98.188,37	€ -
PODERE BALLI	FABBRICATO RURALE	F/I	31	81/25/52/80/ 29	TR	SAN VENANZO	7	€ 438.271,64	€ -
POFAO	FABBRICATO RURALE - rudere	F	20	45	TR	SAN VENANZO	1	€ 62.922,79	€ -
<b>TOTALE</b>								<b>€ 599.382,80</b>	<b>€ -</b>

Valore stimato	Valore pagato	1° Rogito			2° Rogito per Cancellazione condizione sospensiva		
		Notaio	N° repertorio	Data	Notaio	N° repertorio	Data
€ 887.258,26	€ 709.918,67	Carbonari	73826	09/12/2010	Carbonari	74116	14/03/2011

Valore Conto 2010	Valore Vendita o Trasferimento 2011	Differenza tra Valore di Vendita e ValoreConto
€ 599.382,80	€ 709.918,67	€ 110.535,87



# FABBRICATI CON NUOVE VALUTAZIONI



Note variazioni 2011  
Comune della Circonscrizione Regionale


Denominazione del complesso o fabbricato	Tipologia prevalente	Catasto	Fg	Part.lla	Provincia	Comune	n° fabbricati	Valore del bene anno 2010	Valore del bene anno 2011 con incremento Istat	Valore del bene anno 2011 (Nuove valutazioni o aggiornamenti)	Incremento per nuove valutazioni o aggiornamenti	Valutazione 2011 con rendita catastale
Capannone Impianto Irriguo - Fabbricati non dichiarati - Docfa 2011	ALTRO	F	74	811	PG	CASTIGLIONE DEL LAGO	1	€ -	€ 150.948,00	€ 150.948,00	€ 150.948,00	Valutazione 2011 con rendita catastale
Stazione di Pompaggio e Cabina Eneel Vocobolo Hoffman - Fabbricati non dichiarati - Docfa 2011	ALTRO	F	119	1013	PG	FOLIGNO	2	€ -	€ 30.744,00	€ 30.744,00	€ 30.744,00	Valutazione 2011 con rendita catastale
Bagni Pubblici Porto Lacuale San Feliciano - Fabbricati non dichiarati - Docfa 2011	ALTRO	F	41	2005	PG	MAGIONE	1	€ -	€ 13.366,08	€ 13.366,08	€ 13.366,08	Valutazione 2011 con rendita catastale
Acquedotto Rurale "Raggio, Belvedere, Cimacolle" - Fabbricati non dichiarati - Docfa 2011	ALTRO	F	19	600	PG	MASSA MARTANA	1	€ -	€ 12.080,88	€ 12.080,88	€ 12.080,88	Valutazione 2011 con rendita catastale
IMPIANTO SPORTIVO CAMPO TIRO A VOLO - Fabbricato non dichiarato - Docfa del 2011	ALTRO	F	76	658/659	PG	PIETRALUNGA	5	€ -	€ 209.034,00	€ 209.034,00	€ 209.034,00	Valutazione 2011 con rendita catastale
CANDELETO Falegnameria e Cabina elettrica - Fabbricato non dichiarato - Docfa del 2011	ALTRO	F	93	799/800/801	PG	PIETRALUNGA	4	€ -	€ 178.416,00	€ 178.416,00	€ 178.416,00	Valutazione 2011 con rendita catastale
Deposito Idrico - Frazione San Brizio - Fabbricato non dichiarato - Docfa del 2011	ALTRO	F	46	702	PG	SPOLETO	€	€ -	€ 10.795,68	€ 10.795,68	€ 10.795,68	Valutazione 2011 con rendita catastale
FCU - CASELLO KM 67,183	ALTRO-Casello	F	75	19	PG	TODI	2	€ 29.959,79	€ 30.768,70	€ 61.362,00	€ 30.593,30	Nuova valutazione 2011 per nuovo accatastamento

# FABBRICATI CON NUOVE VALUTAZIONI

Denominazione del complesso o fabbricato	Tipologia prevalente	Catasto	Fg	Part.lla	Provincia	Comune	n° fabbricati	Valore del bene anno 2010	Valore del bene anno 2011 con incremento Istat	Valore del bene anno 2011 (Nuove valutazioni o aggiornamenti)	Incremento per nuove valutazioni o aggiornamenti	Note variazioni 2011
EX ESSICCATOIO Zona Industriale di Pantalla - Fabbricato non dichiarato - Docfa del 2011	ALTRO	F	2	832	PG	TODI	1	€	€	22.500,00	22.500,00	Valutazione 2011 con bollettino camera di commercio per fabbricati da ristrutturare
Stazione di Pompaggio e Cabina Enel Vocabolo Casino - Fabbricati non dichiarati - Docfa 2011	ALTRO	F	41	1258	PG	TREVI	2	€	€	119.700,00	119.700,00	Valutazione 2011 con rendita catastale
FCU - STAZIONE DI UMBERTIDE - Sottostazione - Fabbricato non dichiarato - Docfa del 2011	ALTRO	F	59	3128	PG	UMBERTIDE	1	€	€	64.750,00	64.750,00	Valutazione 2011 con rendita catastale
VILLALBA Chiosco e Bagni pubblici - Docfa 2011	ALTRO	F	10	298	TR	ALLERONA	7	€	€	49.994,28	49.994,28	Valutazione 2011 con rendita catastale
Bacino Raccolta Acque - Locale Pompe - Fabbricati non dichiarati - Docfa 2011	ALTRO	F	10	104	TR	NARNI	1	€	€	73.710,00	73.710,00	Valutazione 2011 con rendita catastale
CERQUOSINO - Fabbricato non dichiarato - Docfa del 2011	FABBRICATO	F	1	128	TR	ORVIETO	1	€	€	10.633,14	10.633,14	Valutazione 2011 con rendita catastale
Bacino Raccolta Acque - Locale Pompe - Fabbricati non dichiarati - Docfa 2011	ALTRO	F	22	257	TR	SAN GEMINI	1	€	€	33.075,00	33.075,00	Valutazione 2011 con rendita catastale
OSTERIA MANIERI - Fabbricati non dichiarati - Docfa 2011	ALTRO	F	141	71	TR	SAN VENANZO	1	€	€	8.316,00	8.316,00	Valutazione 2011 con rendita catastale



# FABBRICATI CON NUOVE VALUTAZIONI



Note variazioni 2011

Denominazione del complesso o fabbricato	Tipologia prevalente	Catasto	Fg	Part.lla	Provincia	Comune	n° fabbricati	Valore del bene anno 2010	Valore del bene anno 2011 con incremento Istat	Valore del bene anno 2011 (Nuove valutazioni o aggiornamenti)	Incremento per nuove valutazioni o aggiornamenti	Valutazione 2011 con rendita catastale
SETTE FRATI F2 - Fabbricati non dichiarati - Docfa 2011	ALTRO	F	139	29	TR	SAN VENANZO	1	€ -	€ 23.231,88	€ 23.231,88	€ 23.231,88	Valutazione 2011 con rendita catastale
STAZIONE RADIO MONTE PEGLIA F1 - Fabbricati non dichiarati - Docfa 2011	ALTRO	F	137	55	TR	SAN VENANZO	1	€ -	€ 164.682,00	€ 164.682,00	€ 164.682,00	Valutazione 2011 con rendita catastale
STAZIONE RADIO MONTE PEGLIA F2 - Fabbricati non dichiarati - Docfa 2011	ALTRO	F	137	56	TR	SAN VENANZO	1	€ -	€ 128.016,00	€ 128.016,00	€ 128.016,00	Valutazione 2011 con rendita catastale
STAZIONE RADIO MONTE PEGLIA F3 - Fabbricati non dichiarati - Docfa 2011	ALTRO	F	137	57	TR	SAN VENANZO	1	€ -	€ 331.506,00	€ 331.506,00	€ 331.506,00	Valutazione 2011 con rendita catastale

**TOTALE € 1.666.092,24**

# ELENCO FABBRICATI



## CALCOLO INCREMENTO ISTAT ANNO 2011 - PER FABBRICATI PRESENTI NEL CONTO 2010 (NON SONO PRESENTI GLI IMMOBILI TRASFERITI/CEDUTI/VENDUTI NEL CORSO DEL 2011)

Denominazione del complesso o fabbricato	Tipologia prevalente	Catasto	Fg	Part.IIa	Provincia	Comune	n° fabbricati	Valore del bene anno 2010	Valore del bene anno 2011
BANDITA CILLENI	FABBRICATO RURALE	F	65	13	PG	ASSISI	2	€ 304.706,09	€ 312.933,15
BANDITA PICCOLA	FABBRICATO RURALE	F	66	15	PG	ASSISI	2	€ 449.830,30	€ 461.975,72
BANDITELLA DI BANDITA	FABBRICATO RURALE	F	45	38	PG	ASSISI	4	€ 249.695,80	€ 256.437,58
BANDITELLA DI NOTTIANO	FABBRICATO RURALE	F	149	11	PG	ASSISI	1	€ 292.438,98	€ 300.334,83
BARACCA DI CIBROCCOLO	FABBRICATO RURALE - rudere	T	110	1	PG	ASSISI	1	€ 8.980,02	€ 9.222,48
RIFUGIO DEL BRECCIARO	FABBRICATO RURALE - rifugio	T	109	3	PG	ASSISI	1	€ 30.804,47	€ 31.636,19
CANONICA	ABITAZIONE RURALE	F	45	304/305/ 345	PG	ASSISI	3	€ 586.192,30	€ 602.019,49
CAPANNE-ASSISI	FABBRICATO RURALE	F	67	120	PG	ASSISI	2	€ 127.363,54	€ 130.802,36
CARCERELLE	FABBRICATO RURALE	F	129	20	PG	ASSISI	1	€ 7.338,36	€ 7.536,49
CASA PIOMBINO	UFFICI PUBBLICI	F	108	20	PG	ASSISI	1	€ 428.705,31	€ 440.280,35
CASA S.LUCIA	FABBRICATO RURALE	F	66	204/205/206 /207/208	PG	ASSISI	5	€ 426.218,50	€ 437.726,40



# ELNCO FABBRICATI

Sviluppumbria S.p.A.  
Via Don Bosco, 11 - Perugia

Denominazione del complesso o fabbricato	Tipologia prevalente	Catasto	Fg	Part.IIa	Provincia	Comune	n° fabbricati	Valore del bene anno 2010	Valore del bene anno 2011
CASACCE o CASACCIO-ASSISI	FABBRICATO RURALE	F	44	58/340/342	PG	ASSISI	4	€ 144.144,91	€ 148.036,82
CERQUA GROSSA 1	FABBRICATO RURALE - rudere	F	150	9	PG	ASSISI	1	€ 105.912,47	€ 108.772,11
CERQUA GROSSA 2	FABBRICATO RURALE - rudere	T	135	159	PG	ASSISI	1	€ 20.936,48	€ 21.501,77
FONTE BREGNO-RIFUGIO	FABBRICATO RURALE - rifugio	F	166	102/103	PG	ASSISI	1	€ 18.039,22	€ 18.526,28
I MULINI	FABBRICATO RURALE - rudere	T	150	32	PG	ASSISI	1	€ 12.670,22	€ 13.012,31
LA CASTELLANA	FABBRICATO RURALE	F	96	72	PG	ASSISI	1	€ 77.764,67	€ 79.864,32
LA FORNACE 1 e 2	FABBRICATO RURALE	F/T	45/66	100/102/2	PG	ASSISI	3	€ 91.567,41	€ 94.039,73
LE MANDRIE	FABBRICATO RURALE	F	110	14	PG	ASSISI	1	€ 48.520,77	€ 49.830,83
LE MONTARELLE	ABITAZIONE RURALE - rudere	F	83/84	5/102/65/67	PG	ASSISI	4	€ 203.281,28	€ 208.769,87
MALFORE 1	FABBRICATO RURALE - rudere	F	82	32	PG	ASSISI	2	€ 32.675,77	€ 33.558,01
NOTTIANO I e II	ABITAZIONE RURALE	F	135	59/60/62/66/67	PG	ASSISI	3	€ 250.120,68	€ 256.873,94
OSSERVATORIO MONTE SUBASIO	ALTRO - osservatorio abitazioni	F	148	43	PG	ASSISI	1	€ 38.359,09	€ 39.394,78

# ELENCO FABBRICATI

Sviluppumbria S.p.A.  
Via Don Bosco, 11 - Perugia



Denominazione del complesso o fabbricato	Tipologia prevalente	Catasto	Fg	Part.IIa	Provincia	Comune	n° fabbricati	Valore del bene anno 2010	Valore del bene anno 2011
PIANACCI	FABBRICATO RURALE	F	98	2	PG	ASSISI	1	€ 11.137,12	€ 11.437,82
RIFUGIO II	FABBRICATO RURALE	F	147	5	PG	ASSISI	1	€ 6.845,49	€ 7.030,32
RIFUGIO VALLONICA	FABBRICATO RURALE	F	111	7	PG	ASSISI	1	€ 102.956,05	€ 105.735,86
RUOZI-Pertinenza-Nota 2	FABBRICATO RURALE	T	115	7	PG	ASSISI	1	€ -	€ -
STAZZI	FABBRICATO RURALE	F	110	8	PG	ASSISI	1	€ 42.387,23	€ 43.531,68
TORGIOVANNETTI 1 e 2	FABBRICATO RURALE	F	108	6/10	PG	ASSISI	2	€ 245.506,37	€ 252.135,04
TRE FONTANE	ABITAZIONE RURALE	F	131	30	PG	ASSISI	1	€ 50.656,57	€ 52.024,30
ZAMPITTO	ABITAZIONE RURALE	F	84	10	PG	ASSISI	1	€ 397.027,20	€ 407.746,94
DRAOLI - IL CASTELLACCIO ( Il valore è ricompreso nel Centro Aziendale sito nel comune di Spello)	FABBRICATO RURALE	T	169	49	PG	ASSISI	1	€ -	€ -
S. ANTONIO - IL CASTELLACCIO ( Il valore è ricompreso nel Centro Aziendale sito nel comune di Spello)	FABBRICATO RURALE	T	169	50	PG	ASSISI	2	€ -	€ -
SANTUREGGIO-Acque Minerali - Nota 1	ALTRO	F	103	184/244	PG	ASSISI	2	€ -	€ -
BOLSELLA-Cat. D/7 Ripetitore	ALTRO	F	164	901	PG	ASSISI	1	€ 29.035,92	€ 29.819,89



# ELENCO FABBRICATI

Sviluppumbria S.p.A.  
Via Don Bosco, 11 - Perugia

Denominazione del complesso o fabbricato	Tipologia prevalente	Catasto	Fg	Part.IIIa	Provincia	Comune	n° fabbricati	Valore del bene anno 2010	Valore del bene anno 2011
BANDITELLA-Conservone acqua-Cat. E/3-Fabbricati non dichiarati-Docfa 2009		F	45	337	PG	ASSISI	1	€ 14.020,80	€ 14.399,36
BANDITA-Conservone acqua-Cat. E/3-Fabbricati non dichiarati-Docfa 2009	ALTRO	F	45	347	PG	ASSISI	1	€ 14.935,20	€ 15.338,45
ARMENZANO-Conservone acqua-Cat. E/3-Fabbricati non dichiarati-Docfa 2009	ALTRO	F	134	337	PG	ASSISI	1	€ 7.112,00	€ 7.304,02
MACCHIONE-Rifugio-Cat.C/2-Fabbricati non dichiarati-Docfa 2009	ALTRO	F	114	134	PG	ASSISI	1	€ 20.828,00	€ 21.390,36
Magazzino di Viole Km 13+400 - Trasferimento beni ex Anas anno 2010	MAGAZZINO	F	145	1334	PG	ASSISI	1	€ 6.728,40	€ 6.910,07
Magazzino di Pian della Pieve Km 29+700 - Trasferimento beni ex Anas anno 2010	MAGAZZINO	F	93	231	PG	ASSISI	1	€ 8.564,22	€ 8.795,45
COLONIA S. LUCIA	UFFICI PUBBLICI	F	9	254	PG	BASTIA UMBRA	2	€ 204.433,47	€ 209.953,18
CC di Campiglione Km 5+535 - Trasferimento beni ex Anas anno 2010	CASA CANTONIERA	F	5	192	PG	BASTIA UMBRA	2	€ 110.949,30	€ 113.944,93
EX CONVENTO S.ANTONIO	ALTRO	F	17	97	PG	BETTONA	1	€ 1.235.346,35	€ 1.268.700,70
PESCI - IL CASTELLACCIO ( Il valore è ricompreso nel Centro Aziendale sito nel comune di Spello)	FABBRICATO RURALE	T	11	3	PG	CANNARA	1	€ -	€ -
CC di Cascia Km 21+960 - Trasferimento beni ex Anas anno 2010	CASA CANTONIERA	F	53	300-320-321	PG	CASCIA	4	€ 37.579,50	€ 38.594,15
Magazzino di CC di Cascia Km 21+960 - Trasferimento beni ex Anas anno 2010	MAGAZZINO	F	53	795	PG	CASCIA	1	€ 27.943,02	€ 28.697,48

# ELENCO FABBRICATI

Sviluppumbria S.p.A.  
Via Don Bosco, 11 - Perugia



Denominazione del complesso o fabbricato	Tipologia prevalente	Catasto	Fg	Part.IIa	Provincia	Comune	n° fabbricati	Valore del bene anno 2010	Valore del bene anno 2011
Magazzino di CC di Mola Km 16+180 - Trasferimento beni ex Anas anno 2010	MAGAZZINO	F	41	23	PG	CASCIA	1	€ 25.053,84	€ 25.730,29
IMPIANTI ITTICI S.ANDREA-VASCE EX ESAU - Nota 2	VASCHE PER PESCOLTURA - Ex Esau				PG	CASTIGLIONE DEL LAGO		€ -	€ -
PORTO LACUALE CASTIGLIONE DEL LAGO	ALTRO	T			PG	CASTIGLIONE DEL LAGO	0	€ 155.296,03	€ 159.489,03
Magazzino di Panicale Km 94+800 - Trasferimento beni ex Anas anno 2010	MAGAZZINO	F	108	1142	PG	CASTIGLIONE DEL LAGO	1	€ 17.960,04	€ 18.444,96
CC di Muffa Km 94+000 - Trasferimento beni ex Anas anno 2010	CASA CANTONIERA	F	118	158	PG	CASTIGLIONE DEL LAGO	4	€ 107.500,68	€ 110.403,20
CC di Castiglione del Lago Km 101+176- Trasferimento beni ex Anas anno 2010	CASA CANTONIERA	F	59	256	PG	CASTIGLIONE DEL LAGO	4	€ 96.634,44	€ 99.243,57
CC di Borghetto Km 109+550 - Trasferimento beni ex Anas anno 2010	CASA CANTONIERA	F	2	79-113-80	PG	CASTIGLIONE DEL LAGO	4	€ 105.223,86	€ 108.064,90
Magazzino di Pozzuolo Km 9+600 - Trasferimento beni ex Anas anno 2010	MAGAZZINO	F	28	518	PG	CASTIGLIONE DEL LAGO	1	€ 1.367,10	€ 1.404,01
Magazzino di Cerreto Km 23+500 - Trasferimento beni ex Anas anno 2010	MAGAZZINO	F	14	524	PG	CERRE TO DI SPOLETO	1	€ 1.040,76	€ 1.068,86
Magazzino di Borgo Cerreto Km 46+800 - Trasferimento beni ex Anas anno 2010	MAGAZZINO	F	35	611	PG	CERRE TO DI SPOLETO	1	€ 781,20	€ 802,29
FORTE A DIACCIANO	ALTRO	F	63	79	PG	CITTA' DELLA PIEVE	1	€ 34.441,88	€ 35.371,81
SALCI	ALTRO	F	104	64	PG	CITTA' DELLA PIEVE	1	€ 55.205,20	€ 56.695,74



# BENEFICI FABBRICATI

Sviluppumbria S.p.A.  
Via Don Bosco, 11 - Perugia

Denominazione del complesso o fabbricato	Tipologia prevalente	Catasto	Fg	Part.IIa	Provincia	Comune	n° fabbricati	Valore del bene anno 2010	Valore del bene anno 2011
CC di Musigliano Km 77+925 - Trasferimento beni ex Anas anno 2010	CASA CANTONIERA	F	44	151	PG	CITTA' DELLA PIEVE	5	€ 126.056,70	€ 129.460,23
Magazzino di Le Selve Km 34+120 - Trasferimento beni ex Anas anno 2010	MAGAZZINO	F	50	119	PG	CITTA' DELLA PIEVE	1	€ 1.959,30	€ 2.012,20
Magazzino di Città della Pieve Km 75+830 - Trasferimento beni ex Anas anno 2010	MAGAZZINO	F	56/66	713/650	PG	CITTA' DELLA PIEVE	1	€ 4.789,26	€ 4.918,57
ARZILLANO	FABBRICATO RURALE	T	27	76	PG	CITTA' DI CASTELLO	2	€ 49.707,87	€ 51.049,98
BOCCA SERIOLA	FABBRICATO RURALE	F/T	58	8/5/532/7	PG	CITTA' DI CASTELLO	5	€ 1.774.282,54	€ 1.822.188,17
CA' DEL PASQUI	FABBRICATO RURALE	T	36	6	PG	CITTA' DI CASTELLO	1	€ 18.120,40	€ 18.609,65
CA' FARINO	ABITAZIONE RURALE - unità collabente	F	4	530	PG	CITTA' DI CASTELLO	1	€ 96.486,40	€ 99.091,53
CA' I FORTI	ABITAZIONE RURALE - rudere	T	204	28	PG	CITTA' DI CASTELLO	1	€ 100.335,97	€ 103.045,04
CAI FIRENZE I	FABBRICATO RURALE	F	79	5	PG	CITTA' DI CASTELLO	4	€ 331.942,23	€ 340.904,67
CAI FIRENZE II	FABBRICATO RURALE	F	58	38	PG	CITTA' DI CASTELLO	1	€ 92.312,53	€ 94.804,97
CAIOCCHI	ABITAZIONE RURALE - rudere	T	193	33	PG	CITTA' DI CASTELLO	1	€ 31.543,98	€ 32.395,67
CALCINETO	ABITAZIONE RURALE - rudere	T	6	1	PG	CITTA' DI CASTELLO	2	€ 44.891,33	€ 46.103,39

# ELENCO FABBRICATI



Denominazione del complesso o fabbricato	Tipologia prevalente	Catasto	Fg	Part.IIa	Provincia	Comune	n° fabbricati	Valore del bene anno 2010	Valore del bene anno 2011
CALDESE	ABITAZIONE RURALE - rudere	T	165	35	PG	CITTA' DI CASTELLO	1	€ 35.873,55	€ 36.842,14
CAMPING LA MONTESCA	ALTRO - camping	F/T	153	43/788	PG	CITTA' DI CASTELLO	6	€ 581.141,13	€ 596.831,94
CAMPO	FABBRICATO RURALE	T	167	44	PG	CITTA' DI CASTELLO	10	€ 1.833.373,15	€ 1.882.874,23
CANNETO	FABBRICATO RURALE	T	117	528/531/ 530	PG	CITTA' DI CASTELLO	6	€ 728.598,49	€ 748.270,65
CANOCCHIA	FABBRICATO RURALE - rudere	T	205	8/10	PG	CITTA' DI CASTELLO	2	€ 114.295,38	€ 117.381,36
CAPANNE-CITTA' DI CASTELLO	FABBRICATO RURALE	T	117	11	PG	CITTA' DI CASTELLO	2	€ 102.569,49	€ 105.338,86
CAPRIANO I e II	FABBRICATO RURALE	T	192	6	PG	CITTA' DI CASTELLO	2	€ 135.540,54	€ 139.200,14
CAPUZZA	FABBRICATO RURALE	F	119	501	PG	CITTA' DI CASTELLO	4	€ 687.213,08	€ 705.767,84
CARANIERI	FABBRICATO RURALE	T	102	13	PG	CITTA' DI CASTELLO	2	€ 88.879,59	€ 91.279,34
CAROTOLI	ABITAZIONE RURALE - rudere	T	60/59	50/12	PG	CITTA' DI CASTELLO	4	€ 51.091,60	€ 52.471,08
CASA NUOVA	FABBRICATO RURALE - rudere	T	101/118	218/8	PG	CITTA' DI CASTELLO	2	€ 197.015,65	€ 202.335,08
CASA SERRA	ABITAZIONE RURALE - rudere	T	164/165	34/35/30	PG	CITTA' DI CASTELLO	2	€ 118.472,47	€ 121.671,23




# REPERTELLA FABBRICATI

Sviluppumbria S.p.A.  
Via Don Bosco, 11 - Perugia

Denominazione del complesso o fabbricato	Tipologia prevalente	Catasto	Fg	Part.IIa	Provincia	Comune	n° fabbricati	Valore del bene anno 2010	Valore del bene anno 2011
CASELLA DEL VESCOVO	FABBRICATO RURALE	F/T	103	531/532/92/ 48/533	PG	CITTA' DI CASTELLO	6	€ 775.019,46	€ 795.944,99
CERRETO	FABBRICATO RURALE	T	160	80	PG	CITTA' DI CASTELLO	1	€ 42.469,67	€ 43.616,35
CHIGRIGNI	FABBRICATO RURALE	T	99	66	PG	CITTA' DI CASTELLO	2	€ 56.355,76	€ 57.877,37
CHIUSURE	ABITAZIONE RURALE - rudere	T	201	4	PG	CITTA' DI CASTELLO	1	€ 33.708,76	€ 34.618,90
COACRI	ABITAZIONE CIVILE	F	78	51/53	PG	CITTA' DI CASTELLO	5	€ 697.855,14	€ 716.697,23
COL DI COACRI	FABBRICATO RURALE	T	57	45/48	PG	CITTA' DI CASTELLO	4	€ 20.563,29	€ 21.118,50
COLCELLO	ABITAZIONE RURALE - rudere	T	78	29/63	PG	CITTA' DI CASTELLO	2	€ 138.520,34	€ 142.260,39
COLDIGIANELLO	FABBRICATO RURALE	T	178	11/13	PG	CITTA' DI CASTELLO	2	€ 116.773,23	€ 119.926,10
COLDIGIANO	FABBRICATO RURALE	T	180	11	PG	CITTA' DI CASTELLO	2	€ 195.999,83	€ 201.291,83
COLLE DELLA PALMA	ABITAZIONE RURALE	T	185	96	PG	CITTA' DI CASTELLO	1	€ 168.769,31	€ 173.326,08
COLLE DI CICULO	ABITAZIONE RURALE - rudere	T	227	11	PG	CITTA' DI CASTELLO	1	€ 97.850,13	€ 100.492,08
EDIFICIO VIA MARCONI	UFFICI - NEGOZI	F	147	716	PG	CITTA' DI CASTELLO	1	€ 551.392,09	€ 566.279,68

# ELENCO FABBRICATI



Denominazione del complesso o fabbricato	Tipologia prevalente	Catasto	Fg	Part.IIa	Provincia	Comune	n° fabbricati	Valore del bene anno 2010	Valore del bene anno 2011
EDIFICIO VIA PINCHITORZI	UFFICI PUBBLICI	F	147	683	PG	CITTA' DI CASTELLO	1	€ 783.441,88	€ 804.594,81
EX OSPEDALE CITTA' DI CASTELLO	EX OSPEDALE	F	148	166	PG	CITTA' DI CASTELLO	1	€ 5.100.555,04	€ 5.238.270,03
FATTORIA M.MAGGIORE	FABBRICATO RURALE	F	118	100	PG	CITTA' DI CASTELLO	4	€ 824.925,43	€ 847.198,42
FLAMIA	ABITAZIONE RURALE - rudere	T	78	74	PG	CITTA' DI CASTELLO	1	€ 112.212,21	€ 115.241,94
GELSI	FABBRICATO RURALE	T	103	40	PG	CITTA' DI CASTELLO	3	€ 209.380,57	€ 215.033,85
I MONTI	FABBRICATO RURALE	T	181	7	PG	CITTA' DI CASTELLO	2	€ 40.481,44	€ 41.574,44
IL MOLINO	ABITAZIONE RURALE	T	194	21	PG	CITTA' DI CASTELLO	1	€ 57.943,58	€ 59.508,06
IL TOPPO	FABBRICATO RURALE	T	80/61	10/89	PG	CITTA' DI CASTELLO	2	€ 111.548,61	€ 114.560,42
LA CASINA	ABITAZIONE RURALE - rudere	T	183	27	PG	CITTA' DI CASTELLO	1	€ 123.916,64	€ 127.262,39
LA FORNACE	FABBRICATO RURALE - rudere	T	4	40	PG	CITTA' DI CASTELLO	1	€ 7.215,94	€ 7.410,77
LA MONTESCA	ALTRO - edifici ricettivi	F	153	28/53/38/66 /67	PG	CITTA' DI CASTELLO	5	€ 12.667.885,29	€ 13.009.918,19
LA PIGNA	FABBRICATO RURALE	T	203	2	PG	CITTA' DI CASTELLO	2	€ 27.549,44	€ 28.293,27



# ELENCO FABBRICATI

Sviluppumbria S.p.A.  
Via Don Bosco, 11 - Perugia

Denominazione del complesso o fabbricato	Tipologia prevalente	Catasto	Fg	Part.IIa	Provincia	Comune	n° fabbricati	Valore del bene anno 2010	Valore del bene anno 2011
LE ROSE	FABBRICATO RURALE	T	75	122/13	PG	CITTA' DI CASTELLO	2	€ 154.649,05	€ 158.824,57
MAGAZZINI VIA GRAMSCI-PARCHEGGIO	ALTRO - parcheggio	F	147	687	PG	CITTA' DI CASTELLO	0	€ 10.353,07	€ 10.632,60
MARIGNOLE	FABBRICATO RURALE - rudere	T	41	5/11	PG	CITTA' DI CASTELLO	3	€ 194.331,15	€ 199.578,09
MOLINELLO	FABBRICATO RURALE	F/T	118	78/79/846	PG	CITTA' DI CASTELLO	5	€ 311.968,24	€ 320.391,39
MOLINO DEL MOLINELLO	FABBRICATO RURALE - rudere	F	118	88/89	PG	CITTA' DI CASTELLO	1	€ 8.289,74	€ 8.513,57
MONTAGNA	FABBRICATO RURALE - rudere	T	54	7	PG	CITTA' DI CASTELLO	3	€ 137.983,44	€ 141.708,99
MONTE RUPERTO	ABITAZIONE RURALE - unità collabenti	F	4	531/532	PG	CITTA' DI CASTELLO	2	€ 27.111,32	€ 27.843,33
PAGINO	ABITAZIONE RURALE	T	185	33	PG	CITTA' DI CASTELLO	1	€ 37.976,48	€ 39.001,84
PALAZZO DEL CUCCO	ABITAZIONE RURALE	T	183	40	PG	CITTA' DI CASTELLO	1	€ 58.449,14	€ 60.027,26
PARROCCHIA M.MAGGIORE	FABBRICATO RURALE - rudere	T	118	72	PG	CITTA' DI CASTELLO	3	€ 75.251,98	€ 77.283,78
PETERTE	ABITAZIONE RURALE	T	52	49	PG	CITTA' DI CASTELLO	2	€ 100.387,52	€ 103.097,98
PIAGGIA	FABBRICATO RURALE	T	166	60/61	PG	CITTA' DI CASTELLO	2	€ 213.546,82	€ 219.312,58

# ELENCO FABBRICATI



Denominazione del complesso o fabbricato	Tipologia prevalente	Catasto	Fg	Part.IIa	Provincia	Comune	n° fabbricati	Valore del bene anno 2010	Valore del bene anno 2011
PIAN GIOVANNI	FABBRICATO RURALE - rudere	T	183	43	PG	CITTA' DI CASTELLO	1	€ 19.379,97	€ 19.903,22
PIANAIOLE	FABBRICATO RURALE	T	79	78	PG	CITTA' DI CASTELLO	2	€ 88.629,40	€ 91.022,39
PODERE MONTE MAGGIORE	FABBRICATO RURALE	T	118	46/843/845/ 97/98/45	PG	CITTA' DI CASTELLO	5	€ 748.524,86	€ 768.735,03
POZZUOLO	FABBRICATO RURALE	T	27	11	PG	CITTA' DI CASTELLO	2	€ 44.699,48	€ 45.906,36
RANCO	FABBRICATO RURALE	T	118	27	PG	CITTA' DI CASTELLO	3	€ 91.807,85	€ 94.286,66
RANCONI	ABITAZIONE RURALE - rudere	T	227	42	PG	CITTA' DI CASTELLO	1	€ 33.090,25	€ 33.983,69
ROGNI	FABBRICATO RURALE	T	27/28	30/5/12	PG	CITTA' DI CASTELLO	3	€ 379.984,64	€ 390.244,23
ROVIGLIANO	FABBRICATO RURALE	F	124	42	PG	CITTA' DI CASTELLO	1	€ 744.043,63	€ 764.132,81
S.ANDREA II	ALTRO - chiesa abitaz.rurale	T	78	96/97/99	PG	CITTA' DI CASTELLO	2	€ 89.589,79	€ 92.008,71
S.ANDREA III	FABBRICATO RURALE	F	78	40	PG	CITTA' DI CASTELLO	1	€ 138.464,93	€ 142.203,48
S.MARTINO DI CANDEGGIO	ABITAZIONE CIVILE	T	185	110/128	PG	CITTA' DI CASTELLO	2	€ 420.364,34	€ 431.714,18
S.ZINELLO (CANDEGGIO)	ABITAZIONE RURALE	T	204	13	PG	CITTA' DI CASTELLO	1	€ 35.048,87	€ 35.995,19



# ELENCO FABBRICATI

Sviluppumbria S.p.A.  
Via Don Bosco, 11 - Perugia

Denominazione del complesso o fabbricato	Tipologia prevalente	Catasto	Fg	Part.IIa	Provincia	Comune	n° fabbricati	Valore del bene anno 2010	Valore del bene anno 2011
S.ZINO	FABBRICATO RURALE - rudere	T	194	32/34	PG	CITTA' DI CASTELLO	1	€ 74.940,58	€ 76.963,97
SARNIANELLO	FABBRICATO RURALE - rudere	T	181	18	PG	CITTA' DI CASTELLO	1	€ 32.162,49	€ 33.030,87
SARNIANO	ABITAZIONE RURALE	T	193	18	PG	CITTA' DI CASTELLO	1	€ 80.096,96	€ 82.259,58
SARTINO	FABBRICATO RURALE - rudere	T	165	42	PG	CITTA' DI CASTELLO	2	€ 18.374,35	€ 18.870,46
SASSI GROSSI	FABBRICATO RURALE	T	59	87	PG	CITTA' DI CASTELLO	1	€ 17.599,60	€ 18.074,79
SESSI	FABBRICATO RURALE - rudere	T	79	24/25	PG	CITTA' DI CASTELLO	2	€ 191.250,41	€ 196.414,17
TELA UMBRA(MUSEO-NEGOZIO-UFFICI-CAMERE)	ALTRO - museo negozi	F	147	675/677/ 679	PG	CITTA' DI CASTELLO	1	€ 4.371.821,18	€ 4.489.860,36
MAGAZZINO TANCREDI	ALTRO	F	147	677	PG	CITTA' DI CASTELLO	1	€ 216.764,31	€ 222.616,95
VAL DI MELI	FABBRICATO RURALE - rudere	T	100	15/18	PG	CITTA' DI CASTELLO	3	€ 118.959,98	€ 122.171,90
VAL MAGGIORE	FABBRICATO RURALE - rudere	T	56	5/6	PG	CITTA' DI CASTELLO	2	€ 134.837,20	€ 138.477,80
VALCHERACCIA LA CASINA DI SOPRA	ABITAZIONE RURALE	T	177	85	PG	CITTA' DI CASTELLO	1	€ 22.575,60	€ 23.185,14
VELCI	FABBRICATO RURALE - rudere	T	182	28	PG	CITTA' DI CASTELLO	2	€ 36.260,12	€ 37.239,14

# ELENCO FABBRICATI



Denominazione del complesso o fabbricato	Tipologia prevalente	Catasto	Fg	Part.IIa	Provincia	Comune	n° fabbricati	Valore del bene anno 2010	Valore del bene anno 2011
VIGNOLE	FABBRICATO RURALE	T	61	43/44	PG	CITTA' DI CASTELLO	2	€ 187.968,45	€ 193.043,60
VITANELLO	FABBRICATO RURALE - rudere	T	226	31	PG	CITTA' DI CASTELLO	1	€ 61.222,77	€ 62.875,79
VOLPARA	FABBRICATO RURALE - rudere	T	179	51	PG	CITTA' DI CASTELLO	2	€ 39.594,91	€ 40.663,97
Loc. CAMPO LUNGO snc- Deposito acqua-Cat E/3- Fabbricati non dichiarati- Docfa 2009	ALTRO	F	99	502	PG	CITTA' DI CASTELLO	1	€ 23.896,32	€ 24.541,52
Strada dei MONTAGNINI snc- Annesso agricolo-Cat C/2- Fabbricati non dichiarati- Docfa 2009	ALTRO	F	119	533	PG	CITTA' DI CASTELLO	1	€ 7.112,00	€ 7.304,02
FCU - LOC. REGNANO KM 28,248	ALTRO-Casello	F	86	63	PG	CITTA' DI CASTELLO	2	€ 67.456,25	€ 69.277,56
FCU - LOC. RIOSECCO KM 26,206	ALTRO-Casello	F	109	10	PG	CITTA' DI CASTELLO	2	€ 45.549,44	€ 46.779,27
FCU - FRAZ. GRATICOLE KM 24,523	ALTRO-Casello	F	131	22	PG	CITTA' DI CASTELLO	3	€ 92.718,55	€ 95.221,95
FCU - STAZIONE CITTA' DI CASTELLO KM 22,876- Valutazione del 2009 per nuovo accatastamento	ALTRO-Stazione	F	149	3222/3223/255	PG	CITTA' DI CASTELLO	7	€ 501.873,52	€ 515.424,11
FCU - STAZIONE CITTA' DI CASTELLO KM 22,876-Bar	ALTRO	F	149	1397	PG	CITTA' DI CASTELLO	1	€ 115.298,99	€ 118.412,07
FCU - CANOSCIO/FABRECCE KM 13,636	ALTRO-Casello	F	264	117	PG	CITTA' DI CASTELLO	2	€ 56.382,47	€ 57.904,80
FCU - LOC. TRESTINA KM 11,995	ALTRO-Stazione	F	294	276	PG	CITTA' DI CASTELLO	3	€ 186.800,21	€ 191.843,81




# ABLENCO FABBRICATI


Sviluppumbria S.p.A.  
Via Don Bosco, 11 - Perugia

Denominazione del complesso o fabbricato	Tipologia prevalente	Catasto	Fg	Part.IIa	Provincia	Comune	n° fabbricati	Valore del bene anno 2010	Valore del bene anno 2011
FCU - LOC. S.SECONDO KM 15,978	ALTRO-Stazione	F	242	180	PG	CITTA' DI CASTELLO	4	€ 70.831,80	€ 72.744,26
FCU - LOC. GARAVELLE KM 20,633	ALTRO-Casello	F	175	130	PG	CITTA' DI CASTELLO	2	€ 67.145,83	€ 68.958,76
FCU - LOC. S.SECONDO KM 22,545	ALTRO-Casello	F	155	12	PG	CITTA' DI CASTELLO	2	€ 57.096,23	€ 58.637,83
FCU - LOC. S.SECONDO KM 15,063	ALTRO-Casello	F	242	305	PG	CITTA' DI CASTELLO	2	€ 39.163,65	€ 40.221,07
FCU - LOC. LUCARI KM 17,758	ALTRO-Casello	F	196	68	PG	CITTA' DI CASTELLO	3	€ 39.607,10	€ 40.676,50
Magazzino di Ponte d'Avorio - Trasferimento beni ex Anas anno 2010	MAGAZZINO	F	217	43	PG	CITTA' DI CASTELLO	1	€ 6.090,84	€ 6.255,29
Centro di Raccolta Rio Secco Km 13+800 - Trasferimento beni ex Anas anno 2010	ALTRO	F	146	1086	PG	CITTA' DI CASTELLO	2	€ 73.324,44	€ 75.304,20
CC di Fraccano Km 14+400 - Trasferimento beni ex Anas anno 2010	CASA CANTONIERA	F	56	49	PG	CITTA' DI CASTELLO	1	€ 35.657,00	€ 36.619,74
CC di Taverne di Corciano Km 20+200 - Trasferimento beni ex Anas anno 2010	CASA CANTONIERA	F	27	192	PG	CORCIANO	4	€ 109.975,32	€ 112.944,65
Magazzino di Lancia Fame Km 209+200 - Trasferimento beni ex Anas anno 2010	MAGAZZINO	F	6	61	PG	COSTACCIAR O	1	€ 468,72	€ 481,38
Magazzino di Caprile Km 206+500 - Trasferimento beni ex Anas anno 2010	MAGAZZINO	F	20	35	PG	COSTACCIAR O	1	€ 468,72	€ 481,38
CC di Costacciaro Km 205+125 - Trasferimento beni ex Anas anno 2010	CASA CANTONIERA	F	21	463-464-462	PG	COSTACCIAR O	€	€ 86.970,24	€ 89.318,44

# ELENCO FABBRICATI



Denominazione del complesso o fabbricato	Tipologia prevalente	Catasto	Fg	Part.IIa	Provincia	Comune	n° fabbricati	Valore del bene anno 2010	Valore del bene anno 2011
CASTELLO DI CASALINA	ALTRO - sale pubbliche	F	37	11	PG	DERUTA	1	€ 1.670.845,19	€ 1.715.958,01
FCU - S. NICOLO' DI CELLE KM 39,219	ALTRO-Casello	F	2	100	PG	DERUTA	2	€ 66.978,61	€ 68.787,03
FCU - S. NICOLO' KM 39,339	ALTRO-Stazione	F	2	102/172	PG	DERUTA	4	€ 119.985,39	€ 123.225,00
FCU - S. ANGELO KM 40,313	ALTRO-Casello	F	8	53	PG	DERUTA	2	€ 62.269,38	€ 63.950,65
FCU - KM 41,168-Garitta	ALTRO	F	17	61	PG	DERUTA	1	€ 2.736,77	€ 2.810,66
FCU - KM 42,189-Garitta	ALTRO	F	17	165	PG	DERUTA	1	€ 2.736,77	€ 2.810,66
FCU - FANCIULLATA KM 41,883	ALTRO-Abitazione	F	17	157	PG	DERUTA	4	€ 67.000,38	€ 68.809,39
CHIESA EX OSPEDALE DI FOLIGNO	CHIESA	F	201	141	PG	FOLIGNO	1	€ 46.173,45	€ 47.420,13
EDIFICI CENTRO PROTEZIONE CIVILE (il valore è riferito al costo di costruzione degli edifici ultimati e alle opere di urbanizzazione dell' area)	ALTRO	F	117	4025/4026/4 144/4145/41 46/4147	PG	FOLIGNO		€ 7.686.731,20	€ 7.894.272,94
FORESTERIA EX - APT	ALTRO	F	201	198	PG	FOLIGNO	1	€ 216.523,76	€ 222.369,90
ISTITUTO VIA CAIROLI - Trasferito alla Provincia nel 2010	ALTRO - scuola	F	202	780	PG	FOLIGNO	1	€ -	€ -
PALAZZINA N.1 DI PORTA ROMANA EX- APT	SEDE S.T.T.e IAT	F	220	1	PG	FOLIGNO	1	€ 541.309,42	€ 555.924,77



# BENE FABBRICATI

Sviluppumbria S.p.A.  
Via Don Bosco, 11 - Perugia


Denom. del complesso o fabbricato	Tipologia prevalente	Catasto	Fg	Part.IIa	Provincia	Comune	n° fabbricati	Valore del bene anno 2010	Valore del bene anno 2011
PALAZZINA N.2 DI PORTA ROMANA EX- APT	MUSEO	F	221	222	PG	FOLIGNO	1	€ 571.382,16	€ 586.809,48
QUOTA PALAZZO PIERANTONI EX- APT	OSTELLO	F			PG	FOLIGNO	1	€ 1.082.618,84	€ 1.111.849,55
CASEVECCHIE CENTRO STOCCAGGIO E RECICLAGGIO RIFIUTI	ALTRO	F	295	195	PG	FOLIGNO	3	€ 3.688.089,58	€ 3.787.668,00
Magazzino di Foligno - Trasferimento beni ex Anas anno 2010	MAGAZZINO	F	37	284	PG	FOLIGNO	1	€ 1.639,26	€ 1.683,52
Magazzino di Osteria del Gatto Km 195+300 - Trasferimento beni ex Anas anno 2010	MAGAZZINO	F	29	351	PG	FOSSATO DI VICO	1	€ 15.455,16	€ 15.872,45
FCU - KM 59,019	ALTRO-Casello	F	17	54	PG	FRATTA TODINA	1	€ 32.451,60	€ 33.327,79
FCU - KM 55,757	ALTRO-Casello	F	7	72	PG	FRATTA TODINA	1	€ 38.691,68	€ 39.736,36
FCU - KM 58,098	ALTRO-Stazione	F	17	50/52/214/51	PG	FRATTA TODINA	4	€ 81.283,41	€ 83.478,07
FCU - KM 58,137	ALTRO-Casello	F	17	6/67/215	PG	FRATTA TODINA	2	€ 32.625,81	€ 33.506,71
Magazzino di Bastardo Km 22+454 - Trasferimento beni ex Anas anno 2010	MAGAZZINO	F	9	532	PG	GIANO DELL'UMBRIA	1	€ 1.692,18	€ 1.737,87
IMPIANTO SERRICOLO AGRITERMIA EX-ESAU- Immobili non ancora trascritti alla CC.RR.II. Strutture costruite su terreni di altra proprietà	ALTRO				PG	GUALDO CATTANEO	3	€ 58.144,69	€ 59.714,60
VIVAIO GUALDO TADINO	FABBRICATO RURALE	F	39	12/635	PG	GUALDO TADINO	5	€ 264.063,50	€ 271.193,21

# ELENCO FABBRICATI

Sviluppumaria S.p.A.  
Via Don Bosco, 11 - Perugia



Denominazione del complesso o fabbricato	Tipologia prevalente	Catasto	Fg	Part.IIa	Provincia	Comune	n° fabbricati	Valore del bene anno 2010	Valore del bene anno 2011
Magazzino di Gualdo Tadino Km 188+950 - Trasferimento beni ex Anas anno 2010	MAGAZZINO	F	40	168	PG	GUALDO TADINO	1	€ 15.389,64	€ 15.805,16
Magazzino di Roveta Km 183+200 - Trasferimento beni ex Anas anno 2010	MAGAZZINO	F	104	832	PG	GUALDO TADINO	1	€ 976,50	€ 1.002,87
CC Pian di Gualdo Km 192+450 - Trasferimento beni ex Anas anno 2010	CASA CANTONIERA	F	11	39	PG	GUALDO TADINO	2	€ 68.327,28	€ 70.172,12
Magazzino di Cerqueto - Trasferimento beni ex Anas anno 2010	MAGAZZINO	F	60	504	PG	GUALDO TADINO	1	€ 9.370,62	€ 9.623,63
Magazzino di Pastina - Trasferimento beni ex Anas anno 2010	MAGAZZINO	F	59	759	PG	GUALDO TADINO	1	€ 3.090,78	€ 3.174,23
CAI BETTO	FABBRICATO RURALE	T	31/33	19/1	PG	GUBBIO	7	€ 322.939,78	€ 331.659,15
CAI MIARI	ABITAZIONE RURALE	T	17	61/48	PG	GUBBIO	3	€ 155.316,98	€ 159.510,54
CAI PAUSELLI	ABITAZIONE RURALE	T	31	33	PG	GUBBIO	2	€ 326.226,14	€ 335.034,24
CAI SEVERINI	FABBRICATO RURALE	T	34/35	35/8	PG	GUBBIO	3	€ 540.739,37	€ 555.339,34
CAI VILLA	ABITAZIONE RURALE - rudere	T	24	64	PG	GUBBIO	1	€ 27.725,54	€ 28.474,13
CAIGNANI	FABBRICATO RURALE	T	35	3/4	PG	GUBBIO	5	€ 347.639,13	€ 357.025,39
CASA NOVA IATRINA	ABITAZIONE RURALE - rudere	T	23	138	PG	GUBBIO	1	€ 9.744,75	€ 10.007,86



# IMMOBILIARIO FABBRICATI

Sviluppumbria S.p.A.  
Via Don Bosco, 11 - Perugia

Denominazione del complesso o fabbricato	Tipologia prevalente	Catasto	Fg	Part.IIa	Provincia	Comune	n° fabbricati	Valore del bene anno 2010	Valore del bene anno 2011
CASELLACCE	ABITAZIONE RURALE - rudere	T	31	30	PG	GUBBIO	1	€ 20.004,91	€ 20.545,05
CASETTA O CASELLA-GUBBIO	FABBRICATO RURALE	T	35	58	PG	GUBBIO	1	€ 24.547,09	€ 25.209,86
CERQUETO	ABITAZIONE RURALE - rudere	T	36	34	PG	GUBBIO	1	€ 32.487,86	€ 33.365,03
I PIANACCI	FABBRICATO RURALE - rudere	T	23	159	PG	GUBBIO	1	€ 24.767,23	€ 25.435,94
LA CASTAGNA	FABBRICATO RURALE	T	24	4	PG	GUBBIO	1	€ 78.242,52	€ 80.355,07
PALAZZO SESSE	ABITAZIONE RURALE - rudere	T	34	8	PG	GUBBIO	1	€ 49.072,71	€ 50.397,67
SALIA	FABBRICATO RURALE	T	17/25	89/2	PG	GUBBIO	5	€ 244.837,38	€ 251.447,99
SESSE	FABBRICATO RURALE	T	34	24	PG	GUBBIO	3	€ 272.783,06	€ 280.148,20
TATRINA	ABITAZIONE RURALE - rudere	T	24	40/41/51	PG	GUBBIO	3	€ 31.661,03	€ 32.515,88
VAL CIGIANA	FABBRICATO RURALE	T	24	14	PG	GUBBIO	2	€ 39.505,14	€ 40.571,78
VECCHINA	FABBRICATO RURALE - rudere	T	31	11	PG	GUBBIO	2	€ 70.784,97	€ 72.696,16
Loc. CAI SEVERINI snc-Deposito acqua-Cat E/3-Fabbricati non dichiarati-Docfa 2009	ALTRO	F	34	103	PG	GUBBIO	1	€ 21.640,80	€ 22.225,10

# ELENCO FABBRICATI



Denominazione del complesso o fabbricato	Tipologia prevalente	Catasto	Fg	Part.IIa	Provincia	Comune	n° fabbricati	Valore del bene anno 2010	Valore del bene anno 2011
Loc. CAI SEVERINI snc- Deposito acqua-Cat E/3- Fabbricati non dichiarati- Docfa 2009	ALTRO	F	34	105	PG	GUBBIO	1	€ 21.640,80	€ 22.225,10
Magazzino di Gubbio SS 298 - Trasferimento beni ex Anas anno 2010	MAGAZZINO	T	413	98	PG	GUBBIO	1	€ 6.090,84	€ 6.255,29
Pertinenza - Trasferimento beni ex Anas anno 2010 - Nota 2	ALTRO	T	413	163	PG	GUBBIO	-	€ -	€ -
Pertinenza - Trasferimento beni ex Anas anno 2010 - Nota 2	ALTRO	T	488	23	PG	GUBBIO	-	€ -	€ -
Pertinenza - Trasferimento beni ex Anas anno 2010 - Nota 2	ALTRO	T	114	66	PG	GUBBIO	-	€ -	€ -
Magazzino Km 8+750 - Trasferimento beni ex Anas anno 2010	MAGAZZINO	T	52	14	PG	GUBBIO	1	€ 2.030,28	€ 2.085,10
Magazzino di Gubbio Km 7+890 - Trasferimento beni ex Anas anno 2010	MAGAZZINO	F	147	502	PG	GUBBIO	1	€ 1.821,96	€ 1.871,15
Magazzino di Belvedere Km 27+350 - Trasferimento beni ex Anas anno 2010	MAGAZZINO	F	473	552	PG	GUBBIO	1	€ 1.821,96	€ 1.871,15
Centro di Raccolta Cipolletto Km 14+150 - Trasferimento beni ex Anas anno 2010	ALTRO	F	258	136	PG	GUBBIO	1	€ 242.919,81	€ 249.478,64
CENTRO APICOLTURA	UFFICI PUBBLICI	F	32	55	PG	MAGIONE	1	€ 1.111.460,14	€ 1.141.469,56
CENTRO VISITA OASI LA VALLE	FABBRICATO RURALE	F/T	53	27	PG	MAGIONE	8	€ 810.392,88	€ 832.273,49
EX CASELLO IDRAULICO	ALTRO - servizi lacustri	F	26	320	PG	MAGIONE	1	€ 303.862,56	€ 312.066,84




# ELENCO FABBRICATI

Sviluppumbria S.p.A.  
Via Don Bosco, 11 - Perugia

Denominazione del complesso o fabbricato	Tipologia prevalente	Catasto	Fg	Part.IIa	Provincia	Comune	n° fabbricati	Valore del bene anno 2010	Valore del bene anno 2011
ISTITUTO DI IDROLOGIA E PESCOLTURA	ALTRO - laboratori	F	26	318	PG	MAGIONE	1	€ 15.448,72	€ 15.865,84
PORTO LACUALE MONTE DEL LAGO	ALTRO	T	26		PG	MAGIONE	0	€ 64.706,68	€ 66.453,76
PORTO LACUALE SANT' ARCAANGELO	ALTRO	T	60		PG	MAGIONE	0	€ 155.296,03	€ 159.489,03
PORTO LACUALE SAN FELICIANO	ALTRO	T	41		PG	MAGIONE	0	€ 207.061,36	€ 212.652,02
PORTO LACUALE TORRICELLA	ALTRO	T	12/18		PG	MAGIONE	0	€ 207.061,36	€ 212.652,02
TEATRO MENGONI	ALTRO-Teatro	F	29	11	PG	MAGIONE	1	€ 766.903,55	€ 787.609,95
Magazzino di Montecolognola Km 29+350 - Trasferimento beni ex Anas anno 2010	MAGAZZINO	F	12	500	PG	MAGIONE	1	€ 2.342,34	€ 2.405,58
Magazzino Km 9+520 - Trasferimento beni ex Anas anno 2010	MAGAZZINO	F	61	535	PG	MAGIONE	1	€ 1.776,60	€ 1.824,57
FCU - LOC. FONTANA PADUELLE KM 52,986	ALTRO-Casello	F	153	80	PG	MARSCIANO	3	€ 26.805,43	€ 27.529,18
FCU - LOC. LE LOGGE KM 45,082	ALTRO-Casello	F	88	23	PG	MARSCIANO	1	€ 95.660,15	€ 98.242,98
FCU - KM 47,265	ALTRO-Casello	F	107	228	PG	MARSCIANO	2	€ 26.686,65	€ 27.407,19
FCU - KM 48,823	ALTRO-Casello	F	143	55	PG	MARSCIANO	1	€ 38.327,41	€ 39.362,25

# ELENCO FABBRICATI



Denominazione del complesso o fabbricato	Tipologia prevalente	Catasto	Fg	Part.IIa	Provincia	Comune	n° fabbricati	Valore del bene anno 2010	Valore del bene anno 2011
FCU - LOC. FONTANELLE KM 50,186	ALTRO-Casello	F	145	90	PG	MARSCIANO	2	€ 36.688,20	€ 37.678,78
FCU - LOC. FORNACE KM 51,319	ALTRO-Casello	F	147	184	PG	MARSCIANO	1	€ 80.614,27	€ 82.790,85
FCU - LOC. PAPIANO KM 44,908	ALTRO-Stazione	F	69	74/35/42	PG	MARSCIANO	6	€ 171.690,97	€ 176.326,63
FCU - GANDIANO o GANDIONE KM 43,314	ALTRO-Casello	F	57	21	PG	MARSCIANO	1	€ 26.962,23	€ 27.690,21
FCU - VOC. LE TORRI KM 44,090	ALTRO-Casello	F	57	46	PG	MARSCIANO	2	€ 66.106,87	€ 67.891,75
FCU - LOC. PAPIANO KM 45,038	ALTRO-Casello	F	69	65	PG	MARSCIANO	2	€ 66.106,87	€ 67.891,75
FCU - VIA AMMETO KM 52,097	ALTRO-Stazione	F	152	113/109/ 110/120/ 128	PG	MARSCIANO	7	€ 617.527,47	€ 634.200,71
FCU - LOC. AMMETO KM 53,326	ALTRO-Casello	F	152	130	PG	MARSCIANO	1	€ 42.571,94	€ 43.721,38
FCU - KM 81,824	ALTRO-Casello	F	45	123	PG	MASSA MARTANA	2	€ 41.943,70	€ 43.076,18
FCU - MASSA MARTANA KM 81,974-Valutazione del 2009 per nuovo accatastamento	ALTRO-Stazione- Abitazione- Negozi	F	45	134/209/ 210/125/ 124	PG	MASSA MARTANA	4	€ 195.012,75	€ 200.278,09
FCU - VILLA SAN FAUSTINO KM 79,710	ALTRO-Casello	F	43	65	PG	MASSA MARTANA	3	€ 42.881,44	€ 44.039,24
FCU - LOC. MOLINO KM 80,680	ALTRO-Casello	F	44	71/166	PG	MASSA MARTANA	3	€ 31.273,00	€ 32.117,38



## ELENCO FABBRICATI

Sviluppumbria S.p.A.  
Via Don Bosco, 11 - Perugia

Denominazione del complesso o fabbricato	Tipologia prevalente	Catasto	Fg	Part.IIa	Provincia	Comune	n° fabbricati	Valore del bene anno 2010	Valore del bene anno 2011
FCU - KM 81,824	ALTRO-Casello	F	51	184/208	PG	MASSA MARTANA	3	€ 31.273,00	€ 32.117,38
Magazzino Svincolo Km 41+400 - Trasferimento beni ex Anas anno 2010	MAGAZZINO	F	45	771	PG	MASSA MARTANA	1	€ 9.975,42	€ 10.244,76
FCU - MADONNA DEL PIANO KM 60,147	ALTRO-Casello	F	14	77	PG	MONTE CASTELLO DI VIBIO	2	€ 64.238,01	€ 65.972,44
Magazzino di Madonna del Piano Km 9+616 - Trasferimento beni ex Anas anno 2010	MAGAZZINO	F	5	1103	PG	MONTE CASTELLO DI VIBIO	1	€ 1.093,68	€ 1.123,21
CALDARARA	FABBRICATO RURALE	F	5	49	PG	MONTONE	1	€ 71.031,94	€ 72.949,80
CASA IL COLLE	FABBRICATO RURALE	F	6	22	PG	MONTONE	4	€ 323.362,66	€ 332.093,45
COLOMBARA	FABBRICATO RURALE	F	5	10	PG	MONTONE	2	€ 109.740,97	€ 112.703,98
COLOTI - Valutazione aggiornata nel 2010 per nuovo accatastamento	ALTRO - osservatorio abitazioni	F	9	13/17/501	PG	MONTONE	5	€ 999.227,57	€ 1.026.206,72
GAIANELLO	FABBRICATO RURALE	F	10	30/31	PG	MONTONE	2	€ 87.385,08	€ 89.744,47
GAIANO	FABBRICATO RURALE	F	10	38	PG	MONTONE	1	€ 209.242,70	€ 214.892,25
IL BAGNO	FABBRICATO RURALE	F	3/10	62/6	PG	MONTONE	2	€ 107.366,64	€ 110.265,54
LOCO	FABBRICATO RURALE - rudere	F	3	65	PG	MONTONE	3	€ 60.525,01	€ 62.159,19

# ELENCO FABBRICATI



Denominazione del complesso o fabbricato	Tipologia prevalente	Catasto	Fg	Part.IIa	Provincia	Comune	n° fabbricati	Valore del bene anno 2010	Valore del bene anno 2011
MOLINACCIO	ABITAZIONE RURALE - rudere	F	1	54	PG	MONTONE	1	€ 28.245,27	€ 29.007,89
MURCIGIANGI	FABBRICATO RURALE	F	2	19	PG	MONTONE	2	€ 72.152,22	€ 74.100,33
PICCIATI	ABITAZIONE RURALE - rudere	F	3	7	PG	MONTONE	2	€ 170.079,78	€ 174.671,94
ROCCA D'ARIES	ALTRO	F	19	17	PG	MONTONE	3	€ 1.462.280,34	€ 1.501.761,91
BANDITA 1	ABITAZIONE RURALE	F	82	18	PG	NOCERA UMBRA	1	€ 441.219,26	€ 453.132,18
CASA OLIVIERI	ABITAZIONE RURALE	F	82	12	PG	NOCERA UMBRA	5	€ 525.904,81	€ 540.104,24
CASA S.LUCIA 2	FABBRICATO RURALE	F	82	36	PG	NOCERA UMBRA	2	€ 143.438,35	€ 147.311,18
CASA S.TOMMASO	FABBRICATO RURALE - rudere	F/T	73	102	PG	NOCERA UMBRA	4	€ 84.890,47	€ 87.182,51
CASA TORRE	FABBRICATO RURALE - rudere	F	64	15	PG	NOCERA UMBRA	2	€ 111.272,64	€ 114.277,00
CASACCE o CASACCIO- NOCERA UMBRA	FABBRICATO RURALE	F	64	31	PG	NOCERA UMBRA	5	€ 240.388,46	€ 246.878,95
S.BARTOLOMEO	FABBRICATO RURALE	F	73	5	PG	NOCERA UMBRA	1	€ 15.666,76	€ 16.089,76
Magazzino di Nocera Umbra Km 173+973 - Trasferimento beni ex Anas anno 2010	MAGAZZINO	F	87	134	PG	NOCERA UMBRA	1	€ 7.301,70	€ 7.498,85




# VELENCO FABBRICATI

Sviluppumbria S.p.A.  
Via Don Bosco, 11 - Perugia

Denominazione del complesso o fabbricato	Tipologia prevalente	Catasto	Fg	Part.IIa	Provincia	Comune	n° fabbricati	Valore del bene anno 2010	Valore del bene anno 2011
Magazzino di Paccarello Km 173+050 - Trasferimento beni ex Anas anno 2010	MAGAZZINO	F	87	1140	PG	NOCERA UMBRA	1	€ 664,02	€ 681,95
CC La Salmata Km 179+300 - Trasferimento beni ex Anas anno 2010	CASA CANTONIERA	F	36	313	PG	NOCERA UMBRA	4	€ 195.220,62	€ 200.491,58
CC Località Scalo Km 171+182 - Trasferimento beni ex Anas anno 2010	CASA CANTONIERA	F	109	103	PG	NOCERA UMBRA	4	€ 152.075,70	€ 156.181,74
STALLE IN LOC. VALCALDARA	ALTRO	F	181	671/672	PG	NORCIA	2	€ 196.251,40	€ 201.550,19
PALAZZO BALDESCHI	ALTRO	F	7	28	PG	PACIANO	1	€ 534.477,16	€ 548.908,04
EX FRANTOIO	ALTRO	F	40	402	PG	PANICALE	1	€ 339.710,07	€ 348.882,24
Magazzino Frazione Tavernelle - Trasferimento beni ex Anas anno 2010	MAGAZZINO	F	64	579	PG	PANICALE	1	€ 13.275,36	€ 13.633,79
PORTO LACUALE PASSIGNANO SUL TRASIMENO	ALTRO	T			PG	PASSIGNANO SUL TRASIMENO	0	€ 207.061,36	€ 212.652,02
STRADA STATALE 75 BIS	ALTRO	F	40/41	691/1079/1080	PG	PASSIGNANO SUL TRASIMENO	5	€ 102.312,02	€ 105.074,44
PIAZZA ACTON	ALTRO	F	40	1086	PG	PASSIGNANO SUL TRASIMENO	1	€ 183.401,42	€ 188.353,26
Magazzino di Passignano Km 36+250 - Trasferimento beni ex Anas anno 2010	MAGAZZINO	F	40	1073	PG	PASSIGNANO SUL TRASIMENO	1	€ 7.614,18	€ 7.819,76
APPARTAMENTI DI PALAZZO DANZETTA, VIA MAZZINI 21EX-APT	SEDE A.P.T. REGIONALE	F	402	318 sub 7/ 319/ 321 sub 52	PG	PERUGIA	1	€ 1.202.909,82	€ 1.235.388,39

# ELENCO FABBRICATI



Denominazione del complesso o fabbricato	Tipologia prevalente	Catasto	Fg	Part.IIa	Provincia	Comune	n° fabbricati	Valore del bene anno 2010	Valore del bene anno 2011
CHIESA EX OSPEDALE DI PERUGIA	ALTRO	F	236	144	PG	PERUGIA	1	€ 354.354,35	€ 363.921,92
COMPLESSO DI SAN MATTEO DEGLI ARMENI EX APT	ALTRO	F	215	77/78/310	PG	PERUGIA	1	€ 1.503.637,28	€ 1.544.235,49
EDIFICIO IL BROLETTO	UFFICI PUBBLICI	F	233/252	1579/58	PG	PERUGIA	1	€ 24.252.063,12	€ 24.906.868,82
EDIFICIO PIAZZA PARTIGIANI	UFFICI PUBBLICI	F	253	480	PG	PERUGIA	1	€ 7.368.117,14	€ 7.567.056,30
EX VILLA DEL FAVARONE	ALLOGGI PER STUDENTI UNIVERSITARI	F	236	129/242	PG	PERUGIA	1	€ 2.455.138,94	€ 2.521.427,69
LOCALI DI VIA BENEDETTA	UFFICI PUBBLICI	F	234	123/124	PG	PERUGIA	2	€ 10.738.010,61	€ 11.027.936,90
LOCALI VIA DEL VERZARO	ALTRO - Fonoteca	F	234	457	PG	PERUGIA	1	€ 234.561,71	€ 240.894,87
LOCALI VIA ELCE DI SOTTO/C	ALTRO - casa dello studente	F	234	185	PG	PERUGIA	1	€ 1.611.752,69	€ 1.655.270,01
LOCALI VIA ELCE DI SOTTO/D	ALTRO - casa dello studente	F	234	648	PG	PERUGIA	1	€ 5.994.589,45	€ 6.156.443,36
PALAZZO AJO' (p.3° e 4°)	UFFICI PUBBLICI	F	402	271	PG	PERUGIA	1	€ 2.070.613,71	€ 2.126.520,28
PALAZZO CESARONI	SEDE CONSIGLIO REGIONALE	F	402	467	PG	PERUGIA	1	€ 13.001.228,22	€ 13.352.261,38
PALAZZO DONINI	SEDE GIUNTA REGIONALE	F	402	466	PG	PERUGIA	1	€ 13.680.285,98	€ 14.049.653,71



# BILANCO FABBRICATI

Sviluppumbria S.p.A.  
Via Don Bosco, 11 - Perugia

Denominazione del complesso o fabbricato	Tipologia prevalente	Catasto	Fg	Part.IIa	Provincia	Comune	n° fabbricati	Valore del bene anno 2010	Valore del bene anno 2011
VIA MAZZINI, 6	UFFICI PUBBLICI	F	402	273	PG	PERUGIA	1	€ 814.314,13	€ 836.300,61
FCU - LOC. S. ORFETO KM 8,102	ALTRO-Casello	F	10	84	PG	PERUGIA	1	€ 101.317,41	€ 104.052,98
FCU - LOC. PALAZZACCIA KM 9,240	ALTRO-Casello	F	19	33	PG	PERUGIA	2	€ 116.141,56	€ 119.277,38
FCU - LOC. OSPIZIALETTO KM 10,622	ALTRO-Casello	F	36	81/377	PG	PERUGIA	2	€ 55.983,36	€ 57.494,91
FCU - LOC. SOLFAGNANO PARLESCA KM 11,918	ALTRO-Casello	F	57	5/124	PG	PERUGIA	2	€ 73.810,36	€ 75.803,24
FCU - LOC. SOLFAGNANO PARLESCA KM 11,920	ALTRO-Stazione	F	57	17/18	PG	PERUGIA	3	€ 164.497,45	€ 168.938,88
FCU - STRADA SAN BARTOLOMEO LE BOTTI KM 14,390	ALTRO-Casello	F	74	91	PG	PERUGIA	2	€ 68.140,44	€ 69.980,23
FCU - LOC. CASACCE KM 15,629	ALTRO-Casello	F	98	5	PG	PERUGIA	1	€ 66.119,54	€ 67.904,77
FCU - LOC. LA FORRA KM 17,310	ALTRO-Casello	F	99	64	PG	PERUGIA	2	€ 62.978,91	€ 64.679,34
FCU - LOC. PONTE PATTOLI/RESINA KM 17,469	ALTRO-Stazione	F	99	70/74	PG	PERUGIA	3	€ 159.413,53	€ 163.717,69
FCU - LOC. PRESCIUTTO KM 18,873	ALTRO-Casello	F	127	48	PG	PERUGIA	2	€ 65.137,60	€ 66.896,31
FCU - LOC. RAMAZZANO KM 20,195	ALTRO-Casello	F	160	40	PG	PERUGIA	2	€ 111.178,80	€ 114.180,62

# ELENCO FABBRICATI

Sviluppumbria S.p.A.  
Via Don Bosco, 11 - Perugia



Denominazione del complesso o fabbricato	Tipologia prevalente	Catasto	Fg	Part.IIa	Provincia	Comune	n° fabbricati	Valore del bene anno 2010	Valore del bene anno 2011
FCU - LOC. RAMAZZANO	ALTRO-Abitazione	F	160	41/66/67	PG	PERUGIA	3	€ 159.723,95	€ 164.036,49
FCU - LOC. VILLA II KM 21,696	ALTRO-Casello	F	179	47/72	PG	PERUGIA	2	€ 75.514,51	€ 77.553,40
FCU - LOC. PONTE FELCINO KM 22,760	ALTRO-Casello	F	197	89	PG	PERUGIA	1	€ 125.425,67	€ 128.812,16
FCU - LOC. VALVITIANO II KM 24,473	ALTRO-Casello	F	219	8	PG	PERUGIA	3	€ 55.302,34	€ 56.795,50
FCU - LOC. MADONNA DEL COLLE KM 25,555	ALTRO-Casello	F	219	129	PG	PERUGIA	2	€ 60.436,94	€ 62.068,74
FCU - LOC. PONTE FELCINO KM 23,707	ALTRO-Casello	F	220	172	PG	PERUGIA	1	€ 121.776,64	€ 125.064,61
FCU - LOC. PONTE FELCINO KM 23,828	ALTRO-Stazione	F	220	197/1278/ 197	PG	PERUGIA	3	€ 242.964,12	€ 249.524,15
FCU - LOC. PRETOLA KM 26,376	ALTRO-Casello	F	240	139	PG	PERUGIA	2	€ 108.206,84	€ 111.128,42
FCU - S. ANNA KM 4,497	ALTRO-Stazione-Abitazione-Negozio	F	253	95/97/103	PG	PERUGIA	3	€ 1.515.178,83	€ 1.556.088,66
FCU - LOC. SAN COSTANZO II KM 3,359	ALTRO-Casello	F	254	126	PG	PERUGIA	2	€ 72.232,92	€ 74.183,21
FCU - PONTE VALLECEPPI	ALTRO-Stazione	F	257	48/49/93/ 549	PG	PERUGIA	5	€ 231.046,19	€ 237.284,44
FCU - PONTE VALLECEPPI KM 27,350	ALTRO-Casello	F	257	51	PG	PERUGIA	2	€ 99.350,35	€ 102.032,81

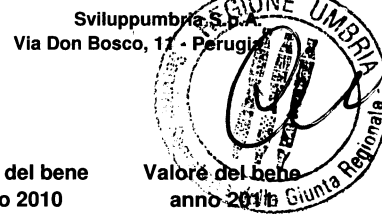


## ELENCO FABBRICATI

Sviluppumbria S.p.A.  
Via Don Bosco, 11 - Perugia

Denominazione del complesso o fabbricato	Tipologia prevalente	Catasto	Fg	Part.IIa	Provincia	Comune	n° fabbricati	Valore del bene anno 2010	Valore del bene anno 2011
FCU - PISCILLE KM 2,578	ALTRO-Stazione	F	271	35/105/108	PG	PERUGIA	3	€ 93.672,51	€ 96.201,67
FCU - LOC. PONTE S. GIOVANNI KM 1,545	ALTRO-Casello	F	271	37/901	PG	PERUGIA	2	€ 82.582,90	€ 84.812,64
FCU - LOC. PONTE S. GIOVANNI KM 28,336	ALTRO-Casello	F	273	135	PG	PERUGIA	2	€ 81.519,13	€ 83.720,15
FCU - LOC. PONTE S. GIOVANNI - Sottostazione + Magazzino	ALTRO-Sottostazione	F	273	181	PG	PERUGIA	2	€ 89.724,16	€ 92.146,71
FCU - PONTE S. GIOVANNI - Uffici + Officina + Rimessa	ALTRO-Uffici - Officina - Rimessa	F	273	251/253	PG	PERUGIA	2	€ 296.960,37	€ 304.978,30
FCU - PONTE S. GIOVANNI KM 29,920	ALTRO-Casello	F	273	257	PG	PERUGIA	2	€ 109.831,79	€ 112.797,25
FCU - STRADA CASELLI	ALTRO-Casello	F	287	43	PG	PERUGIA	2	€ 38.448,84	€ 39.486,95
FCU - LOC. BALANZANO KM 32,529	ALTRO-Casello	F	310	43	PG	PERUGIA	2	€ 115.832,73	€ 118.960,21
FCU - LOC. BALANZANO KM 33,213	ALTRO-Casello	F	310	107	PG	PERUGIA	2	€ 111.152,66	€ 114.153,79
FCU - LOC. IL CAMPACCIO	ALTRO-Magazzino	F	328	25	PG	PERUGIA	1	€ 3.649,02	€ 3.747,55
FCU - LOC. IL CAMPACCIO KM 34,543	ALTRO-Casello	F	328	57	PG	PERUGIA	2	€ 108.919,54	€ 111.860,37
FCU - LOC. SAN MARTINO IN CAMPO KM 36,037	ALTRO-Casello	F	351	58	PG	PERUGIA	2	€ 107.826,73	€ 110.738,05

# ELENCO FABBRICATI



Denominazione del complesso o fabbricato	Tipologia prevalente	Catasto	Fg	Part.IIa	Provincia	Comune	n° fabbricati	Valore del bene anno 2010	Valore del bene anno 2011
FCU - SAN MARTINO IN CAMPO KM 36,206	ALTRO-Stazione	F	351	62/65	PG	PERUGIA	3	€ 164.845,88	€ 169.296,72
FCU - LOC. FORTEBRACCIO KM 37,298	ALTRO-Casello	F	371	11	PG	PERUGIA	1	€ 146.398,05	€ 150.350,79
FCU - LOC. VESCOVATO I KM 38,380	ALTRO-Casello	F	382	115/167	PG	PERUGIA	2	€ 74.291,83	€ 76.297,71
EDIFICIO PIAZZA PARTIGIANI - Trasferimento del 2010	UFFICI PUBBLICI e AUTORIMESSA	F	253	480	PG	PERUGIA	1	€ 1.400.899,29	€ 1.438.723,57
Magazzino di Castellaccio Km 32+850 - Trasferimento beni ex Anas anno 2010	MAGAZZINO	F	107	137	PG	PERUGIA	1	€ 1.171,80	€ 1.203,44
CC di San Sisto Km 4+345 - Trasferimento beni ex Anas anno 2010	CASA CANTONIERA	F	281	339	PG	PERUGIA	3	€ 105.152,04	€ 107.991,15
Magazzino di Farneto Km 37+300 - Trasferimento beni ex Anas anno 2010	MAGAZZINO	F	135	709	PG	PERUGIA	1	€ 2.576,70	€ 2.646,27
Magazzino SS 318 Km 29+450 - Trasferimento beni ex Anas anno 2010	MAGAZZINO	F	206	679	PG	PERUGIA	1	€ 1.639,26	€ 1.683,52
CERRO DELLA CROCE - EX FIBBINO	FABBRICATO RURALE	F	103	36/39	PG	PIEGARO	2	€ 261.128,08	€ 268.178,54
GAICHE-Acque Minerali - Valutazione effettuata nel 2010	ALTRO	F	86	74	PG	PIEGARO	1	€ 4.778,80	€ 4.907,83
BARBIANO	FABBRICATO RURALE	T	72	44	PG	PIETRALUNGA	2	€ 43.861,90	€ 45.046,17
BELVEDERE SPESCE	FABBRICATO RURALE	T	112	40	PG	PIETRALUNGA	2	€ 95.058,32	€ 97.624,89



# INVENTARIO FABBRICATI

Sviluppumbria S.p.A.  
Via Don Bosco, 11 - Perugia


Denominazione del complesso o fabbricato	Tipologia prevalente	Catasto	Fg	Part.IIa	Provincia	Comune	n° fabbricati	Valore del bene anno 2010	Valore del bene anno 2011
BOSCO	FABBRICATO RURALE	T	96	2	PG	PIETRALUNGA	1	€ 44.386,55	€ 45.584,99
BOTTINE	FABBRICATO RURALE	T	108	19	PG	PIETRALUNGA	1	€ 39.996,95	€ 41.076,86
CAGNONE	FABBRICATO RURALE	F	72	501	PG	PIETRALUNGA	2	€ 46.952,59	€ 48.220,31
CAI FRANCESCHI	FABBRICATO RURALE - rudere	T	45/46	23/7	PG	PIETRALUNGA	2	€ 34.018,02	€ 34.936,50
CAI GIRELLI	FABBRICATO RURALE	T	49	33	PG	PIETRALUNGA	2	€ 85.286,06	€ 87.588,79
CAI GUIDI	FABBRICATO RURALE - rudere	T	91	34	PG	PIETRALUNGA	1	€ 13.738,15	€ 14.109,08
CAI PETRACCI	FABBRICATO RURALE	T	85	39	PG	PIETRALUNGA	2	€ 86.651,17	€ 88.990,76
CAI PIZZICHELLI	FABBRICATO RURALE	T	99	129	PG	PIETRALUNGA	1	€ 32.265,58	€ 33.136,75
CAI PIZZICHELLI DI CANDELETO	ABITAZIONE RURALE	F	94	125	PG	PIETRALUNGA	1	€ 335.975,17	€ 345.046,50
CAICONSIGLI	FABBRICATO RURALE - rudere	T	62	83	PG	PIETRALUNGA	1	€ 24.121,87	€ 24.773,16
CAIGNAGNI	FABBRICATO RURALE	T	116	6/5	PG	PIETRALUNGA	4	€ 276.811,29	€ 284.285,19
CAIMAROCCHI	FABBRICATO RURALE	T	45	60/61	PG	PIETRALUNGA	3	€ 100.636,96	€ 103.354,16

# ELENCO FABBRICATI

Sviluppumbria S.p.A.  
Via Don Bosco, 11 - Perugia



Denominazione del complesso o fabbricato	Tipologia prevalente	Catasto	Fg	Part.IIa	Provincia	Comune	n° fabbricati	Valore del bene anno 2010	Valore del bene anno 2011
CAIMATTEI	FABBRICATO RURALE	T/F	34/52	77/79/503/1/513	PG	PIETRALUNGA	8	€ 503.036,66	€ 516.618,65
CAIZINGARI	FABBRICATO RURALE	T	82	11	PG	PIETRALUNGA	2	€ 86.407,13	€ 88.740,13
CAMPING-SERBATOIO IDRICO CANDELETO	ALTRO	F	93	22	PG	PIETRALUNGA	5	€ 109.555,52	€ 112.513,52
CANDELETO CASA	ABITAZIONE CIVILE	F	93	110	PG	PIETRALUNGA	2	€ 365.587,39	€ 375.458,25
CANDELETO SCUOLA	UFFICI PUBBLICI	F	93	108	PG	PIETRALUNGA	1	€ 922.642,09	€ 947.553,42
CANTARELLO	ABITAZIONE RURALE	T	97	94/95	PG	PIETRALUNGA	3	€ 89.490,58	€ 91.906,83
CANTINA	FABBRICATO RURALE	F	82	503	PG	PIETRALUNGA	1	€ 12.193,32	€ 12.522,54
CAREGNI	FABBRICATO RURALE	T	82	33	PG	PIETRALUNGA	2	€ 46.610,58	€ 47.869,06
IL PRATO o CASA IL PRATO	FABBRICATO RURALE	T	97	44	PG	PIETRALUNGA	2	€ 32.188,26	€ 33.057,34
CASA RENZINI	FABBRICATO RURALE	T	69	503	PG	PIETRALUNGA	1	€ 15.059,13	€ 15.465,72
CASELLA DI SOTTO	FABBRICATO RURALE	T	99	136/147	PG	PIETRALUNGA	2	€ 37.312,15	€ 38.319,58
CATAFACCIA	ABITAZIONE RURALE - rudere	T	98	38	PG	PIETRALUNGA	1	€ 44.300,73	€ 45.496,85



# BENEVO FABBRICATI

Sviluppumbria S.p.A.  
Via Don Bosco, 11 - Perugia

Denominazione del complesso o fabbricato	Tipologia prevalente	Catasto	Fg	Part.IIa	Provincia	Comune	n° fabbricati	Valore del bene anno 2010	Valore del bene anno 2011
CERTALDO	FABBRICATO RURALE	T	84	64	PG	PIETRALUNGA	1	€ 43.274,18	€ 44.442,59
COLLE DI CERRETO	FABBRICATO RURALE - rudere	T	83	10	PG	PIETRALUNGA	1	€ 13.916,46	€ 14.292,21
COLLE DI CORONA	FABBRICATO RURALE	T	99	141	PG	PIETRALUNGA	1	€ 29.355,04	€ 30.147,63
COLLE LUNGO I	ABITAZIONE RURALE	T	68	504	PG	PIETRALUNGA	1	€ 25.529,37	€ 26.218,67
CUIANO	ABITAZIONE RURALE	T	97	35	PG	PIETRALUNGA	2	€ 206.087,14	€ 211.651,49
LA MATRELLA	FABBRICATO RURALE	T	30	30	PG	PIETRALUNGA	2	€ 49.260,78	€ 50.590,82
LA VALLACCIA	ABITAZIONE RURALE	T	49	53/54	PG	PIETRALUNGA	1	€ 37.522,91	€ 38.536,02
LE CAPANNE	FABBRICATO RURALE	T	108	63/112	PG	PIETRALUNGA	1	€ 67.417,53	€ 69.237,80
MOLINO CHICCHIONI-Residenziale-Venduti nel 2009 i sub 3 e 7 per un valore conto patrimoniale di € 110.202,12	FABBRICATO RURALE	F	66	53 sub 2/4	PG	PIETRALUNGA	1	€ 112.749,11	€ 115.793,33
MOLINO CHICCHIONI-Centro Allevamento Selvaggina	ALTRO	T	66	54/506/507/508/509	PG	PIETRALUNGA	5	€ 559.872,62	€ 574.989,18
MOLINO DEL COLLE	FABBRICATO RURALE	T	108	82/85/88/89/90	PG	PIETRALUNGA	5	€ 9.542,61	€ 9.800,26
MONTE GRANDE	ABITAZIONE RURALE	T	102	41	PG	PIETRALUNGA	1	€ 29.688,46	€ 30.490,04

# ELENCO FABBRICATI

Sviluppumbria S.p.A.  
Via Don Bosco, 11 - Perugia



Denominazione del complesso o fabbricato	Tipologia prevalente	Catasto	Fg	Part.IIa	Provincia	Comune	n° fabbricati	Valore del bene anno 2010	Valore del bene anno 2011
MONTE LARDARO	ABITAZIONE RURALE - rudere	T	117	41	PG	PIETRALUNGA	1	€ 23.117,09	€ 23.741,25
MONTE SORDO	FABBRICATO RURALE	F	65	509	PG	PIETRALUNGA	2	€ 36.775,54	€ 37.768,48
OLMO	ABITAZIONE RURALE	F	97	135	PG	PIETRALUNGA	1	€ 264.326,78	€ 271.463,61
PALAZZACCIO	FABBRICATO RURALE - rudere	T	83	24	PG	PIETRALUNGA	2	€ 22.110,90	€ 22.707,90
PALAZZO	FABBRICATO RURALE	T	42	108	PG	PIETRALUNGA	1	€ 46.682,43	€ 47.942,86
PALAZZO DEL RICCIO	ABITAZIONE RURALE	T	96	23	PG	PIETRALUNGA	2	€ 296.676,56	€ 304.686,82
PALOMBARO	FABBRICATO RURALE	T	84	86/87/504/505	PG	PIETRALUNGA	6	€ 385.567,69	€ 395.978,02
PERRUBBIO	ALTRO	F	61	12	PG	PIETRALUNGA	1	€ 846.584,76	€ 869.442,54
PETROIA	FABBRICATO RURALE	T	43	19/20	PG	PIETRALUNGA	4	€ 101.546,36	€ 104.288,11
PIAN DEL COLO	FABBRICATO RURALE - rudere	T	73	39	PG	PIETRALUNGA	2	€ 13.916,12	€ 14.291,86
PIAN DEL SASSO	ABITAZIONE RURALE	T	47	35	PG	PIETRALUNGA	1	€ 17.730,60	€ 18.209,33
PIAN DI CERRETO	FABBRICATO RURALE	T	48	23/12	PG	PIETRALUNGA	2	€ 39.628,71	€ 40.698,68



# ELENCO FABBRICATI

Sviluppumbria S.p.A.  
Via Don Bosco, 11 - Perugia

Denominazione del complesso o fabbricato	Tipologia prevalente	Catasto	Fg	Part.IIa	Provincia	Comune	n° fabbricati	Valore del bene anno 2010	Valore del bene anno 2011
PIAN DI GIORGIO	FABBRICATO RURALE	T	30	49	PG	PIETRALUNGA	2	€ 78.445,46	€ 80.563,49
PODERE NUOVO	ABITAZIONE RURALE	T	83	37	PG	PIETRALUNGA	1	€ 52.186,73	€ 53.595,77
POLETO	FABBRICATO RURALE	T	46/47	21/11	PG	PIETRALUNGA	2	€ 38.527,98	€ 39.568,24
POLONZANO	FABBRICATO RURALE	T	42/44	56/20	PG	PIETRALUNGA	2	€ 84.145,88	€ 86.417,82
RAPASTELLO	FABBRICATO RURALE	F	32	535/537	PG	PIETRALUNGA	7	€ 429.989,79	€ 441.599,52
RIO	FABBRICATO RURALE	T	98	85	PG	PIETRALUNGA	2	€ 106.723,83	€ 109.605,37
SALTO	FABBRICATO RURALE	T	79	44	PG	PIETRALUNGA	1	€ 117.827,85	€ 121.009,20
VAGLIE	FABBRICATO RURALE	F	48	535	PG	PIETRALUNGA	2	€ 58.738,88	€ 60.324,83
VALCELLE DELLE CROCI	ABITAZIONE RURALE	F	112	21	PG	PIETRALUNGA	5	€ 867.460,21	€ 890.881,63
VALDEMAGGIO	ABITAZIONE RURALE - rudere	T	45	89	PG	PIETRALUNGA	1	€ 14.844,23	€ 15.245,02
VALLACCI	FABBRICATO RURALE - rudere	T	102	11	PG	PIETRALUNGA	2	€ 61.083,10	€ 62.732,35
VALLEMOSINA	FABBRICATO RURALE	F/T	71	27/26	PG	PIETRALUNGA	3	€ 344.712,17	€ 354.019,39

# ELENCO FABBRICATI



Denominazione del complesso o fabbricato	Tipologia prevalente	Catasto	Fg	Part.IIa	Provincia	Comune	n° fabbricati	Valore del bene anno 2010	Valore del bene anno 2011
VARREA	ABITAZIONE RURALE	F	66	25	PG	PIETRALUNGA	1	€ 347.992,52	€ 357.388,31
CANDELETO snc-Cat E/3- Centro allevamento e ripopolamento selvaggina- Fabbricato non dichiarato- Docfa del 2009	ALTRO	F	93	789	PG	PIETRALUNGA	1	€ 18.288,00	€ 18.781,78
STALLA IN LOCALITA' VALLE CASCIA-EX ESAU	ALTRO	T	18	163	PG	PRECI	2	€ 487.664,85	€ 500.831,80
STALLE C.LI CORDELLA - STRUTTURE ZOOTECNICHE EX COPRAP- EX ESAU	ALTRO	T	17	230/513	PG	PRECI	4	€ 605.224,05	€ 621.565,10
Magazzino di Preci Km 55+100 - Trasferimento beni ex Anas anno 2010	MAGAZZINO	F	32	501	PG	PRECI	1	€ 1.951,74	€ 2.004,44
FCU - STR VICINALE DEL CASELLO KM 36,181	ALTRO-Casello	F	35	152/903	PG	SAN GIUSTINO	2	€ 66.981,11	€ 68.789,60
FCU - SAN GIUSTINO KM 34,942	ALTRO-Stazione	F	48	101/192/193	PG	SAN GIUSTINO	3	€ 126.491,02	€ 129.906,28
FCU - SELCI LAMA KM 30,510	ALTRO-Stazione	F	71	213/214/215	PG	SAN GIUSTINO	3	€ 126.491,02	€ 129.906,28
FCU - LOC. ALTOMARE KM 33,497	ALTRO-Casello	F	63	96/2	PG	SAN GIUSTINO	2	€ 66.981,11	€ 68.789,60
FCU - STAZIONE DI SELCI LAMA KM 30,598	ALTRO-Casello	F	71	194	PG	SAN GIUSTINO	2	€ 45.055,30	€ 46.271,79
VIVAIO CASTEL SAN FELICE	ALTRO	F	17	620	PG	SANTA ANATOLIA DI NARCO	2	€ 123.879,13	€ 127.223,86
Magazzino di Santa Anatolia di Narco - Trasferimento beni ex Anas anno 2010	MAGAZZINO	T	16	33	PG	SANTA ANATOLIA DI NARCO	1	€ 1.778,60	€ 1.826,62




# ELENCO FABBRICATI


Sviluppumbria S.p.A.  
Via Don Bosco, 11 - Perugia

Denominazione del complesso o fabbricato	Tipologia prevalente	Catasto	Fg	Part.IIa	Provincia	Comune	n° fabbricati	Valore del bene anno 2010	Valore del bene anno 2011
BOCCADORO-Nuova valutazione del 2009 per ristrutturazione	FABBRICATO RURALE	T	7	22	PG	SCHEGGIA E PASCELUPO	1	€ 69.010,92	€ 70.874,21
Magazzino di Buotano - Trasferimento beni ex Anas anno 2010	MAGAZZINO	F	12	140	PG	SCHEGGIA E PASCELUPO	1	€ 1.367,10	€ 1.404,01
CC di Ponte a Botte Km 214+982 - Trasferimento beni ex Anas anno 2010	CASA CANTONIERA	F	29	65 66	PG	SCHEGGIA E PASCELUPO	2	€ 35.952,84	€ 36.923,57
Magazzino di Scheggia Km 213+600 - Trasferimento beni ex Anas anno 2010	MAGAZZINO	F	30	112	PG	SCHEGGIA E PASCELUPO	1	€ 6.995,52	€ 7.184,40
Magazzino di Scheggia Km 1+800 - Trasferimento beni ex Anas anno 2010	MAGAZZINO	F	45	531	PG	SCHEGGIA E PASCELUPO	1	€ 1.778,60	€ 1.826,62
Magazzino di Scheggia Km 1+650 - Trasferimento beni ex Anas anno 2010	MAGAZZINO	F	46	531	PG	SCHEGGIA E PASCELUPO	1	€ 15.636,60	€ 16.058,79
Magazzino di Scheggia Km 1+650 - Trasferimento beni ex Anas anno 2010	MAGAZZINO	F	46	532	PG	SCHEGGIA E PASCELUPO	1	€ 2.114,28	€ 2.171,37
Magazzino di Ponte Calcara - Trasferimento beni ex Anas anno 2010	MAGAZZINO	T	33	179	PG	SCHEGGIA E PASCELUPO	1	€ 6.995,52	€ 7.184,40
CC Il Soglio Km 9+700 - Trasferimento beni ex Anas anno 2010	CASA CANTONIERA	F	23	21	PG	SELLANO	1	€ 30.421,44	€ 31.242,82
Magazzino di Sellano Km 17+560 - Trasferimento beni ex Anas anno 2010	MAGAZZINO	F	55	518	PG	SELLANO	1	€ 1.437,66	€ 1.476,48
Magazzino di Sigillo - Trasferimento beni ex Anas anno 2010	MAGAZZINO	F	15	259	PG	SIGILLO	1	€ 20.692,98	€ 21.251,69
Magazzino di Fontemaggio Km 203+200 - Trasferimento beni ex Anas anno 2010	MAGAZZINO	F	7	101	PG	SIGILLO	1	€ 703,08	€ 722,06

# ELENCO FABBRICATI



Denominazione del complesso o fabbricato	Tipologia prevalente	Catasto	Fg	Part.IIa	Provincia	Comune	n° fabbricati	Valore del bene anno 2010	Valore del bene anno 2011
Foresteria e Magazzino di Sigillo Km 201+708 - Trasferimento beni ex Anas anno 2010	ALTRO	F	15	368	PG	SIGILLO	1	€ 98.001,54	€ 100.647,58
CC di Sigillo Km - Trasferimento beni ex Anas anno 2010	CASA CANTONIERA	F	15	251	PG	SIGILLO	2	€ 88.499,88	€ 90.889,38
FABBRICATI AZ. AGRARIA IL CASTELLACCIO (Nel valore sono ricompresi tutti i fabbricati siti nei comuni di Assisi- Cannara e Spello che fanno parte dell' Azienda)-Il valore di Feccioli 1 nel 2010 è stato stralciato dalla valutazione del complesso e inserito singolarmente non facendo più parte dell' Az. Agraria	ALTRO	F	18	431	PG	SPELLO	19	€ 2.957.966,35	€ 3.037.831,45
CA' FURLANO 1	FABBRICATO RURALE	F	5	110/111	PG	SPELLO	2	€ 87.595,33	€ 89.960,40
CA' FURLANO 2	FABBRICATO RURALE	F	9	40	PG	SPELLO	1	€ 17.554,50	€ 18.028,48
LA CACGETTA	FABBRICATO RURALE	F	8	102	PG	SPELLO	1	€ 4.814,68	€ 4.944,68
MADONNA DI COPERNIERI	FABBRICATO RURALE	F	5	98	PG	SPELLO	4	€ 362.891,07	€ 372.689,13
MONTICELLI DI SOPRA	FABBRICATO RURALE - rudere	F	12	20	PG	SPELLO	1	€ 71.259,42	€ 73.183,43
MONTICELLI DI SOTTO	FABBRICATO RURALE - rudere	F	12	13	PG	SPELLO	1	€ 190.504,66	€ 195.648,29
SERMOLLA-Stalla-Cat C/6	ALTRO	F	6	502	PG	SPELLO	1	€ 11.075,88	€ 11.374,93
FECCIOLI 1 - Inserito il valore dal 2010 non facendo più parte dell' Azienda Agraria "Il Castellaccio"	ALTRO	F	50	12	PG	SPELLO	3	€ 561.291,99	€ 576.446,87



## ELENCO FABBRICATI

Sviluppumbria S.p.A.  
Via Don Bosco, 11 - Perugia

Denominazione del complesso o fabbricato	Tipologia prevalente	Catasto	Fg	Part.IIa	Provincia	Comune	n° fabbricati	Valore del bene anno 2010	Valore del bene anno 2011
PALAZZO ANCAJANI EX APT	ALTRO	F	304	183 sub 4	PG	SPOLETO	1	€ 781.891,38	€ 803.002,45
TENNIS CLUB EX APT	IMPIANTO SPORTIVO	T	163	425/486	PG	SPOLETO		€ 390.945,69	€ 401.501,22
PORETA EX APT	ALTRO	F/T	28	24/25	PG	SPOLETO		€ 2.218.287,87	€ 2.278.181,64
Magazzino di Forca di Cerro Km 7+825 - Trasferimento beni ex Anas anno 2010	MAGAZZINO	F	138	545	PG	SPOLETO	1	€ 2.537,64	€ 2.606,16
CC di Campello Km 135+500 - Trasferimento beni ex Anas anno 2010	CASA CANTONIERA	F	16	6	PG	SPOLETO	3	€ 86.220,54	€ 88.548,49
PARCO TECNOLOGICO AGROALIMENTARE	ALTRO	F	5	441	PG	TODI	1	€ 3.442.728,32	€ 3.535.681,99
FCU - PIAN DI PORTO KM 64,871	ALTRO-Casello	F	60	66	PG	TODI	1	€ 50.364,12	€ 51.723,95
FCU - CASELLO KM 77,319	ALTRO-Casello	F	160	41	PG	TODI	2	€ 49.899,55	€ 51.246,83
FCU - LOC. ROSCETO KM 75,622	ALTRO-Casello	F	158	61	PG	TODI	2	€ 28.088,82	€ 28.847,22
FCU - LOC. STAZIONE DI ROSCETO KM 75,846	ALTRO-Stazione	F	158	63	PG	TODI	1	€ 44.964,75	€ 46.178,80
FCU - LOC. CROCIFISSO KM 61,348	ALTRO-Casello	F	28	44	PG	TODI	2	€ 22.238,87	€ 22.839,32
FCU - PIAN DEI MORI ALTO KM 62,345	ALTRO-Casello	F	29	80	PG	TODI	3	€ 35.740,58	€ 36.705,57

# ELENCO FABBRICATI

Sviluppumbria S.p.A.  
Via Don Bosco, 11 - Perugia



Denominazione del complesso o fabbricato	Tipologia prevalente	Catasto	Fg	Part.IIa	Provincia	Comune	n° fabbricati	Valore del bene anno 2010	Valore del bene anno 2011
FCU - KM 63,450	ALTRO-Casello	F	43	49	PG	TODI	2	€ 53.996,25	€ 55.454,15
FCU - LOC. MONTE VALIANO KM 70,088	ALTRO-Casello	F	120	50	PG	TODI	3	€ 22.902,48	€ 23.520,84
FCU - LOC. MONTE VALIANO BASSO KM 71,026	ALTRO-Casello	F	121	26	PG	TODI	3	€ 41.730,95	€ 42.857,69
FCU - CASELLO 72 LOC. TODI KM 72,100	ALTRO-Casello	F	122	61	PG	TODI	3	€ 22.338,12	€ 22.941,25
FCU - CASELLO 73 LOC. TODI KM 72,979	ALTRO-Casello	F	141	55	PG	TODI	3	€ 22.338,12	€ 22.941,25
FCU - CASELLO 74	ALTRO-Casello	F	157	22/23	PG	TODI	3	€ 22.621,62	€ 23.232,40
FCU - LOC. TODI KM 74,800	ALTRO-Casello	F	157	43	PG	TODI	2	€ 24.772,92	€ 25.441,79
FCU - LOC. PONTE RIO KM 65,835		F	74	74	PG	TODI	2	€ 24.086,61	€ 24.736,95
FCU - LOC. PONTE RIO KM 66,118	ALTRO-Stazione-Abitazione-Negozo	F	74	76/84/86/66 4/ 667	PG	TODI	7	€ 212.685,46	€ 218.427,97
FCU - CASELLO KM 67,183	ALTRO-Casello	F	75	19	PG	TODI	2	€ 29.959,79	€ 30.768,70
FCU - LOC. PONTE NAIA KM 68,901	ALTRO-Stazione	F	100	29/30/1105/ 1107	PG	TODI	4	€ 128.626,48	€ 132.099,39
FCU - KM 68,726	ALTRO-Casello	F	100	27	PG	TODI	2	€ 50.617,52	€ 51.984,20




# ELENCO FABBRICATI

Sviluppumbria S.p.A.  
Via Don Bosco, 11 - Perugia

Denominazione del complesso o fabbricato	Tipologia prevalente	Catasto	Fg	Part.IIa	Provincia	Comune	n° fabbricati	Valore del bene anno 2010	Valore del bene anno 2011
Magazzino Svincolo E 45 - Trasferimento beni ex Anas anno 2010	MAGAZZINO	F	28	640	PG	TODI	1	€ 1.770,30	€ 1.818,10
CC di Apparita di Quadro Km 26+500 - Trasferimento beni ex Anas anno 2010	CASA CANTONIERA	F	84	7	PG	TODI	5	€ 86.085,72	€ 88.410,03
CC di Pontecuti Km 36+150 - Trasferimento beni ex Anas anno 2010	CASA CANTONIERA	F	93	113	PG	TODI	4	€ 109.811,52	€ 112.776,43
Magazzino di Ponte Rio - Trasferimento beni ex Anas anno 2010	MAGAZZINO	F	60	1207	PG	TODI	1	€ 10.704,96	€ 10.993,99
BACINO RACCOLTA ACQUE ALTRO		T	42	174	PG	TREVI	0	€ 130.037,78	€ 133.548,80
VIVAIO SAN MARTINO	ALTRO-Magazzino	F	27	1805	PG	TREVI	1	€ 43.915,14	€ 45.100,85
ISOLA MAGGIORE	FABBRICATO RURALE	F	29	36	PG	TUORO SUL TRASIMENO	1	€ 3.235,33	€ 3.322,68
PORTO LACUALE ISOLA MAGGIORE	ALTRO	T			PG	TUORO SUL TRASIMENO	0	€ 129.413,35	€ 132.907,51
PORTO LACUALE NAVACCIA	ALTRO	T			PG	TUORO SUL TRASIMENO	0	€ 129.413,35	€ 132.907,51
CAICOCCI	ALTRO - Agriturismo	F/T	133/115/ 114/132	23/24/25/ 117/152/98/ 53/21/535/ 105/538	PG	UMBERTIDE	22	€ 5.531.342,10	€ 5.680.688,33
CAICOCCI-Cat C/2-Docfa 2009-Fabbricati non dichiarati	ALTRO - Agriturismo	F	133	541/543	PG	UMBERTIDE	2	€ 41.219,12	€ 42.332,04
FCU - VOC. RANCI DEL NESTORE KM 9,855	ALTRO-Stazione	F	2	129/173/ 174	PG	UMBERTIDE	2	€ 51.694,49	€ 53.090,24

# ELENCO FABBRICATI

Sviluppumbria S.p.A.  
Via Don Bosco, 11 - Perugia



Denominazione del complesso o fabbricato	Tipologia prevalente	Catasto	Fg	Part.IIa	Provincia	Comune	n° fabbricati	Valore del bene anno 2010	Valore del bene anno 2011
FCU - VOC. BADIA SAN CASSIANO KM 8,345	ALTRO-Abitazione	F	9	16	PG	UMBERTIDE	3	€ 36.469,11	€ 37.453,78
FCU - MONTECASTELLI KM 6,787	ALTRO-Casello	F	12	2/901	PG	UMBERTIDE	2	€ 53.697,97	€ 55.147,82
FCU - MONTECASTELLI KM 5,358	ALTRO-Stazione	F	13	163/164/ 165/166/ 267	PG	UMBERTIDE	4	€ 86.474,24	€ 88.809,05
FCU - NICCONE KM 3,688	ALTRO-Stazione	F	28	173/903/ 178	PG	UMBERTIDE	3	€ 78.682,06	€ 80.806,48
FCU - VOC. BAGNO KM 2,025	ALTRO-Casello	F	57	46/47	PG	UMBERTIDE	2	€ 56.926,24	€ 58.463,25
FCU - STAZIONE DI UMBERTIDE	ALTRO-Stazione-Abitazioni-Officina-Magazzini	F	59/73	290/293/ 294/297/ 300/379/ 381/382/ 384/385/ 315/316	PG	UMBERTIDE	12	€ 2.296.417,01	€ 2.358.420,27
FCU - STAZIONE DI UMBERTIDE-Bar	ALTRO-Negozio	F	59	291	PG	UMBERTIDE	1	€ 170.287,74	€ 174.885,51
FCU - LOC. BUZZACCHERO CASELLO KM 0,940	ALTRO-Casello	F	74	116	PG	UMBERTIDE	2	€ 48.919,72	€ 50.240,55
FCU - VIA BUZZACCHERO	ALTRO-Magazzino	F	84	81	PG	UMBERTIDE	1	€ 1.145,60	€ 1.176,53
FCU - LOC. MONTECORONA	ALTRO-Stazione	F	85	90/96/182	PG	UMBERTIDE	3	€ 78.591,78	€ 80.713,76
FCU - LOC. MONTECORONA KM 2,590	ALTRO-Casello	F	85	56/903	PG	UMBERTIDE	2	€ 70.309,16	€ 72.207,50
FCU - LOC. MONTECORONA KM 4,374	ALTRO-Casello	F	103	11/902	PG	UMBERTIDE	2	€ 37.878,68	€ 38.901,40




# BENE FABBRICATI

Sviluppumbria S.p.A.  
Via Don Bosco, 11 - Perugia

Denominazione del complesso o fabbricato	Tipologia prevalente	Catasto	Fg	Part.IIa	Provincia	Comune	n° fabbricati	Valore del bene anno 2010	Valore del bene anno 2011
FCU - LOC. MONTECORONA KM 5,228	ALTRO-Casello	F	124	1	PG	UMBERTIDE	1	€ 62.865,40	€ 64.562,77
FCU - LOC. PAMPANELLA KM 6,016	ALTRO-Casello	F	151	11	PG	UMBERTIDE	2	€ 52.650,04	€ 54.071,59
FCU - PIERANTONIO KM 6,948	ALTRO-Casello	F	151	79/905	PG	UMBERTIDE	2	€ 56.870,81	€ 58.406,32
FCU - PIERANTONIO KM 7,135	ALTRO-Stazione	F	152	129/221/229	PG	UMBERTIDE	3	€ 86.392,94	€ 88.725,55
SORGENTE FURAPANE - Acque Minerali - Valutazione effettuata nel 2010	ALTRO	F	50	40	TR	ACQUASPART A	1	€ 67.676,49	€ 69.503,76
FONTI DELL' AMERINO - Acque Minerali - Valutazione effettuata nel 2010	ALTRO	F	41	1	TR	ACQUASPART A	1	€ 19.521,81	€ 20.048,90
FCU - LOC. FURAPANE KM 88,955	ALTRO-unità collabente	F	50	48	TR	ACQUASPART A	2	€ 34.423,40	€ 35.352,83
FCU - CASE SPARSE KM 84,692	ALTRO-Casello	F	13	72	TR	ACQUASPART A	2	€ 42.498,03	€ 43.645,47
FCU - VIA CAMPAGNA	ALTRO-Casello	F	32	185	TR	ACQUASPART A	2	€ 62.546,01	€ 64.234,75
FCU - VIA MARCONI KM 87,613	ALTRO-Casello	F	42	132	TR	ACQUASPART A	3	€ 50.517,22	€ 51.881,18
FCU - VIA MARCONI KM 87,005 - Valutazione aggiornata nel 2010 per nuovo accatastamento	ALTRO-Stazione-Abitazioni	F	41	133/141/208 /465/466/467	TR	ACQUASPART A	7	€ 304.420,27	€ 312.639,62
ACQUAVIVA	ABITAZIONE RURALE	F	3	250	TR	ALLERONA	1	€ 319.996,15	€ 328.636,04

# ELENCO FABBRICATI

Sviluppumbria S.p.  
Via Don Bosco, 11 - Perugia



Denominazione del complesso o fabbricato	Tipologia prevalente	Catasto	Fg	Part.IIa	Provincia	Comune	n° fabbricati	Valore del bene anno 2010	Valore del bene anno 2011
BELVEDERE (Allerona)	FABBRICATO RURALE - rudere	T	53	6	TR	ALLERONA	2	€ 193.495,59	€ 198.719,97
CASSETTA Loc. BUCACCE - Nota2	ABITAZIONE RURALE - rudere	T	26	1	TR	ALLERONA	1	€ -	€ -
CANICELLA I	FABBRICATO RURALE - rudere	T	50	38	TR	ALLERONA	2	€ 89.323,09	€ 91.734,81
CANICELLA II	FABBRICATO RURALE - rudere	T	50	39	TR	ALLERONA	3	€ 87.109,21	€ 89.461,16
CASA LUNGA	FABBRICATO RURALE	T	49	23	TR	ALLERONA	1	€ 73.371,21	€ 75.352,23
CASA NERA	FABBRICATO RURALE	T	49	26	TR	ALLERONA	3	€ 58.643,48	€ 60.226,85
CASSETTA Loc. POGGIO LA GUARDIA	FABBRICATO RURALE - rudere	T	55	7	TR	ALLERONA	1	€ 4.044,47	€ 4.153,67
FALLO	FABBRICATO RURALE - rudere	T	19	19	TR	ALLERONA	2	€ 121.309,03	€ 124.584,37
MEANA	FABBRICATO RURALE	T	43/56	41/5	TR	ALLERONA	3	€ 136.823,46	€ 140.517,69
MOSCHEA	FABBRICATO RURALE	T	49	14	TR	ALLERONA	2	€ 80.918,16	€ 83.102,95
PODERE CASANOVA	FABBRICATO RURALE	T	10	281	TR	ALLERONA	2	€ 512.919,06	€ 526.767,87
PODERE FONTANA - Nota2	FABBRICATO RURALE	T	42	4	TR	ALLERONA	1	€ -	€ -



# BENE FABBRICATI

Sviluppumbria S.p.A.  
Via Don Bosco, 11 - Perugia

Denominazione del complesso o fabbricato	Tipologia prevalente	Catasto	Fg	Part.IIa	Provincia	Comune	n° fabbricati	Valore del bene anno 2010	Valore del bene anno 2011
PODERE FORNACCIO	ABITAZIONE RURALE	T	55	2	TR	ALLERONA	1	€ 94.087,73	€ 96.628,10
PODERE GRANARO	FABBRICATO RURALE	T	19	14	TR	ALLERONA	1	€ 40.914,40	€ 42.019,09
PODERE LA FARGNETA	FABBRICATO RURALE	F	3	238	TR	ALLERONA	2	€ 89.942,61	€ 92.371,06
PODERE SCONFITTA	FABBRICATO RURALE - rudere	T	3	96	TR	ALLERONA	3	€ 99.132,41	€ 101.808,98
PODERUCCIO	FABBRICATO RURALE	T	35	4	TR	ALLERONA	2	€ 99.051,64	€ 101.726,04
PORCARECCIA I - Nota2	FABBRICATO RURALE - rudere	T	54	6	TR	ALLERONA	1	€ -	€ -
PORCARECCIA II	FABBRICATO RURALE - rudere	T	50	22	TR	ALLERONA	2	€ 91.574,19	€ 94.046,69
SAN PIETRO	FABBRICATO RURALE	F	3	265	TR	ALLERONA	1	€ 104.797,48	€ 107.627,01
SCOPETO	ABITAZIONE RURALE	T	3	138	TR	ALLERONA	1	€ 84.719,68	€ 87.007,11
SORGENTE DEL TUBO - Nota2	FABBRICATO RURALE - rudere	T	3	101	TR	ALLERONA	1	€ -	€ -
STRADA PROVINCIALE 50 snc-Struttura recettiva realizzata dalla Comunità Montana in corso di accatastamento-Valutazione del 2009	ALTRO	T	10	296	TR	ALLERONA	1	€ 45.720,00	€ 46.954,44
VIVAIO RIO GRANDE	ALTRO	F	68/71	117/118/119/971/972	TR	AMELIA	5	€ 71.709,24	€ 73.645,39

# ELENCO FABBRICATI



Denominazione del complesso o fabbricato	Tipologia prevalente	Catasto	Fg	Part.IIa	Provincia	Comune	n° fabbricati	Valore del bene anno 2010	Valore del bene anno 2011
Magazzino di Palombara Km 8+630 - Trasferimento beni ex Anas anno 2010	MAGAZZINO	F	72	594	TR	AMELIA	1	€ 3.384,36	€ 3.475,74
VIVAIO IL LAGO- Accatastamento del 2009	ALTRO	F	7	739/743/742	TR	ARRONE	3	€ 314.088,23	€ 322.568,61
Magazzino di S.M. di Baschi Km 41+480 - Trasferimento beni ex Anas anno 2010	MAGAZZINO	F	67	223	TR	BASCHI	1	€ 3.384,36	€ 3.475,74
Magazzino di Castel Giorgio Km 82+080 - Trasferimento beni ex Anas anno 2010	MAGAZZINO	F	26	95	TR	CASTEL GIORGIO	1	€ 3.045,42	€ 3.127,65
Magazzino di Precetto Km 16+800 - Trasferimento beni ex Anas anno 2010	MAGAZZINO	F	35	541	TR	FERENTILLO	1	€ 2.114,28	€ 2.171,37
PIAN DI MEANA	ABITAZIONE RURALE	T	42	19	TR	FICULLE	2	€ 66.332,71	€ 68.123,70
Magazzino di Piscino Km 52+335 - Trasferimento beni ex Anas anno 2010	MAGAZZINO	F	22	228	TR	FICULLE	1	€ 13.828,50	€ 14.201,87
CC di San Cristoforo Km 54+640 - Trasferimento beni ex Anas anno 2010	CASA CANTONIERA	F	11	371	TR	FICULLE	6	€ 109.323,90	€ 112.275,65
FCU - MONTECASTRILLI KM 90,574	ALTRO-Stazione	F	53	39/110	TR	MONTECASTRILLI	3	€ 234.589,10	€ 240.923,01
FCU - MONTECASTRILLI KM 91,649	ALTRO-Casello	F	77	57	TR	MONTECASTRILLI	2	€ 75.657,05	€ 77.699,79
FCU - LOC. SELCIATA	ALTRO-Garitta	F	78	43	TR	MONTECASTRILLI	1	€ 577,55	€ 593,14
Magazzino di Capannara Km 70+734 - Trasferimento beni ex Anas anno 2010	MAGAZZINO	F	4	108	TR	MONTELEONE D'ORVIETO	1	€ 3.514,14	€ 3.609,02



# ALLENCO FABBRICATI

Sviluppumbria S.p.A.  
Via Don Bosco, 11 - Perugia

Denominazione del complesso o fabbricato	Tipologia prevalente	Catasto	Fg	Part.IIa	Provincia	Comune	n° fabbricati	Valore del bene anno 2010	Valore del bene anno 2011
CC di Fabro Scalo Km 61+100 - Trasferimento beni ex Anas anno 2010	CASA CANTONIERA	F	25	156	TR	MONTELEONE D'ORVIETO	2	€ 47.387,34	€ 48.666,80
CC di Monteleone Km 69+000 - Trasferimento beni ex Anas anno 2010	CASA CANTONIERA	F	8	123	TR	MONTELEONE D'ORVIETO	4	€ 72.596,16	€ 74.556,26
Magazzino SS 205 Km 5+000 - Trasferimento beni ex Anas anno 2010	MAGAZZINO	F	32	138	TR	NARNI	1	€ 12.233,55	€ 12.563,86
CC di Pontecaldaro Km 13+800 - Trasferimento beni ex Anas anno 2010	CASA CANTONIERA	F	18	49 50	TR	NARNI	5	€ 39.640,65	€ 40.710,95
Magazzino di Costa Romana Km 4+800 - Trasferimento beni ex Anas anno 2010	MAGAZZINO	F	107	30	TR	NARNI	1	€ 2.863,35	€ 2.940,66
ACQUASANTA	ABITAZIONE RURALE	T	19	11	TR	ORVIETO	1	€ 69.092,16	€ 70.957,65
CENTRALE DI IMBOTTIGLIAMENTO VINI EX ESAU	OPIFICIO	F	87	591	TR	ORVIETO	2	€ 565.292,38	€ 580.555,27
CERQUOSINO	FABBRICATO RURALE	F	1	54	TR	ORVIETO	1	€ 405.284,80	€ 416.227,49
EX INAPLI - VIA DELLE PERTICHE	UFFICI PUBBLICI	F	182	168	TR	ORVIETO	2	€ 1.554.477,49	€ 1.596.448,39
L'AIUOLA	FABBRICATO RURALE	T	37	10/11	TR	ORVIETO	2	€ 110.709,89	€ 113.699,06
PETRARA	FABBRICATO RURALE	F	38	30	TR	ORVIETO	2	€ 136.825,51	€ 140.519,79
PIAN DELLA CASA	ABITAZIONE RURALE	T	11	28	TR	ORVIETO	1	€ 147.448,40	€ 151.429,50

# ELENCO FABBRICATI



Denominazione del complesso o fabbricato	Tipologia prevalente	Catasto	Fg	Part.IIa	Provincia	Comune	n° fabbricati	Valore del bene anno 2010	Valore del bene anno 2011
QUERCIA TORTA	ABITAZIONE RURALE	T	7	13	TR	ORVIETO	1	€ 90.544,16	€ 92.988,85
CC di Buon Viaggio Km 19+780 - Trasferimento beni ex Anas anno 2010	CASA CANTONIERA	F	208	307	TR	ORVIETO	6	€ 102.491,55	€ 105.258,82
CC di Montecavallo Km 189+588 - Trasferimento beni ex Anas anno 2010	CASA CANTONIERA	F	189	588	TR	ORVIETO	1	€ 132.858,60	€ 136.445,78
Magazzino di Mossa del Palio Km 0+130 - Trasferimento beni ex Anas anno 2010	MAGAZZINO	F	130	218	TR	ORVIETO	1	€ 4.474,05	€ 4.594,85
CC di Colonna di Prodo Km 9+750 - Trasferimento beni ex Anas anno 2010	CASA CANTONIERA	F	75	45	TR	ORVIETO	4	€ 69.844,95	€ 71.730,76
CC di Prodo Km 16+400 - Trasferimento beni ex Anas anno 2010	CASA CANTONIERA	F	79	143	TR	ORVIETO	4	€ 91.103,25	€ 93.563,04
CC di Bagni di Orvieto Km 45+890 - Trasferimento beni ex Anas anno 2010	CASA CANTONIERA	T	8	36 37	TR	ORVIETO	4	€ 100.364,00	€ 103.073,83
POROSSO	ABITAZIONE RURALE	T	35	87/88/89/90	TR	PARRANO	2	€ 107.912,91	€ 110.826,56
VICIANO	ABITAZIONE RURALE	F	12	50	TR	PARRANO	3	€ 130.566,18	€ 134.091,47
FCU - KM 95,016	ALTRO-Casello	F	5	43	TR	SAN GEMINI	2	€ 41.758,93	€ 42.886,42
FCU - KM 96,595	ALTRO-Casello	F	6	123	TR	SAN GEMINI	2	€ 48.724,91	€ 50.040,48
FCU - KM 97,812	ALTRO-Casello	F	11	97	TR	SAN GEMINI	3	€ 88.327,26	€ 90.712,10




# VENCO FABBRICATI

Sviluppumbria S.p.A.  
Via Don Bosco, 11 - Perugia

Denominazione del complesso o fabbricato	Tipologia prevalente	Catasto	Fg	Part.IIa	Provincia	Comune	n° fabbricati	Valore del bene anno 2010	Valore del bene anno 2011
FCU - LOC. SELCIATA	ALTRO-Stazione	F	5	116/358	TR	SAN GEMINI	3	€ 155.709,07	€ 159.913,22
ACQUARELLA	FABBRICATO RURALE	T	141	49	TR	SAN VENANZO	2	€ 21.820,71	€ 22.409,87
CALCAGNELLO	FABBRICATO RURALE - rudere	T	144	11	TR	SAN VENANZO	2	€ 40.267,54	€ 41.354,76
CAMPO GRANDE NUOVO	FABBRICATO RURALE	F/T	61	55/56	TR	SAN VENANZO	3	€ 487.509,98	€ 500.672,75
CAMPO GRANDE VECCHIO	FABBRICATO RURALE	F	61	14	TR	SAN VENANZO	4	€ 160.004,95	€ 164.325,09
CAPANNA DEL PORNELLO	FABBRICATO RURALE	T	44	65	TR	SAN VENANZO	1	€ 21.046,50	€ 21.614,76
CARENA	FABBRICATO RURALE	F	37/50	45/14	TR	SAN VENANZO	3	€ 192.768,77	€ 197.973,52
CASA BIANCA	FABBRICATO RURALE	F	3	49	TR	SAN VENANZO	2	€ 236.825,67	€ 243.219,97
CASA FINETTA	ABITAZIONE RURALE - rudere	T	98	21	TR	SAN VENANZO	1	€ 29.583,22	€ 30.381,97
CASA VECCHIA	ALTRO	F	60	45	TR	SAN VENANZO	2	€ 553.485,18	€ 568.429,28
CASANOVA	ABITAZIONE RURALE	F	44	129	TR	SAN VENANZO	2	€ 228.365,27	€ 234.531,13
CASELLA I	FABBRICATO RURALE - rudere	T	107	11	TR	SAN VENANZO	2	€ 38.656,84	€ 39.700,57

# ELENCO FABBRICATI



Denominazione del complesso o fabbricato	Tipologia prevalente	Catasto	Fg	Part.IIa	Provincia	Comune	n° fabbricati	Valore del bene anno 2010	Valore del bene anno 2011
CASERMETTA	ABITAZIONE CIVILE	F	111	57	TR	SAN VENANZO	2	€ 195.431,79	€ 200.708,45
CASTELLACCIO	FABBRICATO RURALE - rudere	T	107	1	TR	SAN VENANZO	2	€ 27.476,43	€ 28.218,29
CASTELLECCHIO	FABBRICATO RURALE	T	114	27	TR	SAN VENANZO	1	€ 115.652,67	€ 118.775,29
COLONIA	FABBRICATO RURALE - rudere	F	22	127/128	TR	SAN VENANZO	3	€ 58.920,33	€ 60.511,18
CORNO	FABBRICATO RURALE	T	7	12	TR	SAN VENANZO	1	€ 99.863,50	€ 102.559,81
FABBRICA	FABBRICATO RURALE - rudere	T	141	21/22	TR	SAN VENANZO	2	€ 17.180,82	€ 17.644,70
FORNACE	FABBRICATO RURALE - rudere	T	43	27	TR	SAN VENANZO	1	€ 9.541,73	€ 9.799,36
GREPPO MOLINO	FABBRICATO RURALE	T	46	27	TR	SAN VENANZO	1	€ 72.288,29	€ 74.240,07
IL POZZO	FABBRICATO RURALE - rudere	T	149	15	TR	SAN VENANZO	1	€ 36.530,71	€ 37.517,04
ILIANO	FABBRICATO RURALE	T	63	6	TR	SAN VENANZO	2	€ 164.114,13	€ 168.545,21
LA ROTA	FABBRICATO RURALE	T	117	8/51/52	TR	SAN VENANZO	6	€ 327.226,91	€ 336.062,04
LE STAZZE	FABBRICATO RURALE - rudere	T	136	28	TR	SAN VENANZO	1	€ 25.234,32	€ 25.915,65




# ELENCO FABBRICATI

Sviluppumbria S.p.A.  
Via Don Bosco, 11 - Perugia

Denominazione del complesso o fabbricato	Tipologia prevalente	Catasto	Fg	Part.IIa	Provincia	Comune	n° fabbricati	Valore del bene anno 2010	Valore del bene anno 2011
LOCALITA' DEL PORNELLO	FABBRICATO RURALE	F	44	128	TR	SAN VENANZO	1	€ 188.387,66	€ 193.474,12
MELONTA I	FABBRICATO RURALE	T	127	3	TR	SAN VENANZO	1	€ 94.193,83	€ 96.737,06
MELONTA II	ABITAZIONE RURALE - rudere	T	125	7	TR	SAN VENANZO	2	€ 66.264,26	€ 68.053,40
MESSAIA	FABBRICATO RURALE	T	144/149	19/25	TR	SAN VENANZO	2	€ 124.073,42	€ 127.423,40
MOLINO DEL PORNELLO	FABBRICATO RURALE	F	44	98/192	TR	SAN VENANZO	2	€ 43.751,50	€ 44.932,79
MONACELLE	FABBRICATO RURALE	F	43	29/58/59	TR	SAN VENANZO	5	€ 324.556,37	€ 333.319,39
MONTAGNA	FABBRICATO RURALE - rudere	T	141	44	TR	SAN VENANZO	1	€ 35.644,49	€ 36.606,89
MONTARSONE	FABBRICATO RURALE - rudere	T	128	5/6	TR	SAN VENANZO	2	€ 26.673,22	€ 27.393,40
OSTERIA MANIERI-CENTRO TURISTICO GIOVANILE	FABBRICATO RURALE	F	137/141	21/10/15/59	TR	SAN VENANZO	3	€ 374.526,58	€ 384.638,80
PIAN DEL LECCIONE	FABBRICATO RURALE - rudere	T	107	5	TR	SAN VENANZO	2	€ 25.013,12	€ 25.688,48
PICCOLO MONDO	ALTRO - albergo ristorante	F	9	62/52/61	TR	SAN VENANZO	2	€ 1.005.464,36	€ 1.032.611,90
POD. CORGNETE	FABBRICATO RURALE	F	2	64	TR	SAN VENANZO	1	€ 148.184,55	€ 152.185,53

# ELENCO FABBRICATI



Denominazione del complesso o fabbricato	Tipologia prevalente	Catasto	Fg	Part.IIa	Provincia	Comune	n° fabbricati	Valore del bene anno 2010	Valore del bene anno 2011
POD.CASELLA	FABBRICATO RURALE - rudere	T	36	14	TR	SAN VENANZO	2	€ 69.872,24	€ 71.758,79
POD.CASELLA O PAGANINO	FABBRICATO RURALE	F	109/107	353/41	TR	SAN VENANZO	8	€ 269.112,80	€ 276.378,85
POD.FRANCIONE DI SOTTO	FABBRICATO RURALE	F	46	66/72	TR	SAN VENANZO	5	€ 346.300,84	€ 355.650,96
POD.SORBARE DI SOTTO 1	ABITAZIONE RURALE	T	121	14/15	TR	SAN VENANZO	2	€ 172.709,09	€ 177.372,23
POD.SORBARE DI SOTTO 2	ABITAZIONE RURALE - rudere	T	120	18	TR	SAN VENANZO	1	€ 49.577,39	€ 50.915,98
POD.VALLE L'AIA	FABBRICATO RURALE - rudere	F	94	41	TR	SAN VENANZO	2	€ 41.749,39	€ 42.876,62
PODERE BADIA	FABBRICATO RURALE - rudere	F	42	127	TR	SAN VENANZO	1	€ 40.804,44	€ 41.906,16
PODERE BRUCIASASSO	FABBRICATO RURALE - rudere	F	12	44	TR	SAN VENANZO	1	€ 45.663,40	€ 46.896,31
PODERE CALVANA	FABBRICATO RURALE - rudere	T	97	25	TR	SAN VENANZO	1	€ 8.246,79	€ 8.469,46
PODERE CASISENZA	FABBRICATO RURALE	F	29	67	TR	SAN VENANZO	1	€ 51.732,60	€ 53.129,38
PODERE CHIUSURE	FABBRICATO RURALE	T	31	15/33	TR	SAN VENANZO	3	€ 138.179,49	€ 141.910,33
PODERE FAENA	FABBRICATO RURALE - rudere	F	26	104	TR	SAN VENANZO	1	€ 15.033,21	€ 15.439,11



## ELenco FABBRICATI

Sviluppumbria S.p.A.  
Via Don Bosco, 11 - Perugia

Denominazione del complesso o fabbricato	Tipologia prevalente	Catasto	Fg	Part.IIa	Provincia	Comune	n° fabbricati	Valore del bene anno 2010	Valore del bene anno 2011
PODERE FORNACE Part.24	FABBRICATO RURALE	T	63	24	TR	SAN VENANZO	2	€ 141.520,36	€ 145.341,41
PODERE FULIGNANO	ABITAZIONE RURALE	F	111	92/93	TR	SAN VENANZO	2	€ 115.223,15	€ 118.334,18
PODERE LA GUARDIA	FABBRICATO RURALE	T	51	11	TR	SAN VENANZO	1	€ 72.163,21	€ 74.111,62
PODERE LE CIVITELLE	ABITAZIONE RURALE - rudere	T	72	42	TR	SAN VENANZO	2	€ 136.741,05	€ 140.433,06
PODERE LE FONTANELLE	FABBRICATO RURALE	T	115	48	TR	SAN VENANZO	1	€ 227.817,63	€ 233.968,71
PODERE LISCHIO	FABBRICATO RURALE	F	131	238	TR	SAN VENANZO	2	€ 260.278,64	€ 267.306,16
PODERE MANDRIOLI	ABITAZIONE RURALE - rudere	T	81	26	TR	SAN VENANZO	1	€ 18.967,62	€ 19.479,75
PODERE MONTECUCCO	FABBRICATO RURALE - rudere	T	129	10	TR	SAN VENANZO	2	€ 20.616,98	€ 21.173,64
PODERE MOSCALOCCHIO	FABBRICATO RURALE	F	59	60/93	TR	SAN VENANZO	5	€ 403.963,96	€ 414.870,99
PODERE PALARA	FABBRICATO RURALE	F	35	30	TR	SAN VENANZO	3	€ 230.563,13	€ 236.788,34
PODERE PATERNA	FABBRICATO RURALE - rudere	T	35	20	TR	SAN VENANZO	1	€ 21.853,99	€ 22.444,05
PODERE PATRIARCA	ABITAZIONE RURALE - rudere	T	84	54	TR	SAN VENANZO	1	€ 21.843,69	€ 22.433,47

# ELENCO FABBRICATI

Sviluppumbria S.p.A.  
Via Don Bosco, 11 - Perugia



Denominazione del complesso o fabbricato	Tipologia prevalente	Catasto	Fg	Part.IIa	Provincia	Comune	n° fabbricati	Valore del bene anno 2010	Valore del bene anno 2011
PODERE POGROSSO	FABBRICATO RURALE	F	18	35	TR	SAN VENANZO	1	€ 64.756,93	€ 66.505,37
PODERE POMONTONE	FABBRICATO RURALE - rudere	F	108	209	TR	SAN VENANZO	2	€ 28.966,86	€ 29.748,96
PODERE PORCARECCIA	FABBRICATO RURALE	F	24	40/42	TR	SAN VENANZO	2	€ 93.387,53	€ 95.908,99
PODERE QUATTRO QUERCE	FABBRICATO RURALE - rudere	F/T	139	12/27	TR	SAN VENANZO	2	€ 41.992,48	€ 43.126,28
PODERE S.LUCIA	FABBRICATO RURALE	T	84	50	TR	SAN VENANZO	2	€ 26.142,34	€ 26.848,18
PODERE S.MARIA	FABBRICATO RURALE	T	61	34	TR	SAN VENANZO	2	€ 90.461,30	€ 92.903,75
PODERE S.ROSA O FRANZIONE DI SOPRA	FABBRICATO RURALE	F	47	45	TR	SAN VENANZO	3	€ 233.981,25	€ 240.298,74
PODERE SCHIANTONE	FABBRICATO RURALE	T	143	14/15	TR	SAN VENANZO	3	€ 88.051,69	€ 90.429,08
PODERE SORBELLO	FABBRICATO RURALE	F/T	3	48/14	TR	SAN VENANZO	2	€ 181.487,41	€ 186.387,57
POLATELA	FABBRICATO RURALE - rudere	F	94	40	TR	SAN VENANZO	1	€ 24.740,38	€ 25.408,37
POMASCIANO	FABBRICATO RURALE	F	49	19	TR	SAN VENANZO	1	€ 403.007,42	€ 413.888,62
PORCARECCIA	FABBRICATO RURALE - rudere	T	117	17	TR	SAN VENANZO	1	€ 23.484,03	€ 24.118,10



# ELENCO FABBRICATI

Sviluppumbria S.p.A.  
Via Don Bosco, 11 - Perugia

Denominazione del complesso o fabbricato	Tipologia prevalente	Catasto	Fg	Part.IIa	Provincia	Comune	n° fabbricati	Valore del bene anno 2010	Valore del bene anno 2011
PORNELLO P.33	FABBRICATO RURALE	F	44	33	TR	SAN VENANZO	1	€ 139.100,19	€ 142.855,89
ROTA PRONA	FABBRICATO RURALE	F/T	6	44/15	TR	SAN VENANZO	2	€ 117.817,92	€ 120.999,00
SANT'ANTILIA I	FABBRICATO RURALE	F	71	33	TR	SAN VENANZO	2	€ 326.796,62	€ 335.620,13
SANT'ANTILIA II	FABBRICATO RURALE	T	81	6	TR	SAN VENANZO	1	€ 175.029,57	€ 179.755,37
SELVA DEL PECCIA	FABBRICATO RURALE	T	141	11	TR	SAN VENANZO	1	€ 75.001,36	€ 77.026,40
SETTE FRATI	ALTRO	F	139	25	TR	SAN VENANZO	1	€ 268.342,89	€ 275.588,14
SIANO	FABBRICATO RURALE	F	99	27	TR	SAN VENANZO	2	€ 148.077,17	€ 152.075,25
SORBARE DI SOPRA	FABBRICATO RURALE	T	120	24/12	TR	SAN VENANZO	2	€ 67.059,95	€ 68.870,57
TARTUFOLO	FABBRICATO RURALE	T	143	3	TR	SAN VENANZO	2	€ 201.337,70	€ 206.773,82
TERRE BIANCHE	FABBRICATO RURALE - rudere	T	8	22	TR	SAN VENANZO	1	€ 53.421,60	€ 54.863,99
TORRACCIA	FABBRICATO RURALE - rudere	F	19	38	TR	SAN VENANZO	1	€ 37.583,04	€ 38.597,78
TORRICELLE	FABBRICATO RURALE	F	69	26	TR	SAN VENANZO	2	€ 145.654,73	€ 149.587,41

# ELENCO FABBRICATI

Sviluppumbria S.p.A.  
Via Don Bosco, 11 - Perugia



Denominazione del complesso o fabbricato	Tipologia prevalente	Catasto	Fg	Part.IIa	Provincia	Comune	n° fabbricati	Valore del bene anno 2010	Valore del bene anno 2011
TRIPPE TROPPE	FABBRICATO RURALE	F	138	45	TR	SAN VENANZO	3	€ 130.337,97	€ 133.857,10
TROSCIONE	FABBRICATO RURALE - rudere	T	136	21	TR	SAN VENANZO	1	€ 41.401,47	€ 42.519,31
VILLALBA I	FABBRICATO RURALE	F	70	37/38	TR	SAN VENANZO	2	€ 169.811,76	€ 174.396,67
VILLALBA II	FABBRICATO RURALE	F/T	58	41/40	TR	SAN VENANZO	3	€ 207.511,20	€ 213.114,00
Magazzino di Ospedaletto - Trasferimento beni ex Anas anno 2010	MAGAZZINO	F	116	78	TR	SAN VENANZO		€ 38.262,42	€ 39.295,51
CAMPEGGIO ARA MARINA IN PIEDILUCO EX APT - Valutazione aggiornata nel 2010 secondo il DGR 563 del 22/03/2010	ALTRO	F/T	195	18/57/102/53/109	TR	TERNI		€ 413.165,52	€ 424.320,99
CENTRO NAUTICO DI PIEDILUCO " I QUADRI" EX APT - Valutazione aggiornata nel 2010 secondo il DGR 563 del 22/03/2010	IMPIANTO SPORTIVO	F/T	195	90/92/170/110/103/97/92/96/169/107	TR	TERNI		€ 1.291.142,25	€ 1.326.003,09
CENTRO SPORTIVO COLLESTATTE EX APT - Valutazione aggiornata nel 2010 secondo il DGR 563 del 22/03/2010	ALTRO	F	94	364	TR	TERNI		€ 20.658,28	€ 21.216,05
EX COLONIA M.TE ARGENTO	FABBRICATO RURALE - rudere	F	160	236	TR	TERNI	1	€ 76.336,43	€ 78.397,52
EX INAPLI o AREA EDIFICABILE DI VIA C. BATTISTI	ALTRO-Area edificabile	F	84	126	TR	TERNI	4	€ 923.468,91	€ 948.402,57
EX ANCIFAP (ISIRIM)	ALTRO	F	142	285/322/323/324/326/327	TR	TERNI	16	€ 19.085.580,91	€ 19.600.891,59
ISTITUTO D'ARTE	ALTRO - istituto d'arte	F	114	105/106/244	TR	TERNI	2	€ 2.730.814,22	€ 2.804.546,21



# ELENCO FABBRICATI

Sviluppumbria S.p.A.  
Via Don Bosco, 11 - Perugia

Denominazione del complesso o fabbricato	Tipologia prevalente	Catasto	Fg	Part.IIa	Provincia	Comune	n° fabbricati	Valore del bene anno 2010	Valore del bene anno 2011
PUNTO RISTORO LOC MARMORE EX APT - Valutazione aggiornata nel 2010 secondo il DGR 563 del 22/03/2010	ALTRO	F	164	32 sub 3	TR	TERNI	1	€ 335.696,98	€ 344.760,80
RISTORANTE MERENDERO IN PIEDILUCO EX APT - Valutazione aggiornata nel 2010 secondo il DGR 563 del 22/03/2010	ALTRO	F/T	195	104/11/112/ 145	TR	TERNI		€ 232.405,60	€ 238.680,55
PINETA TRA LE MURA IN LOC. PIEDILUCO EX APT - Valutazione aggiornata nel 2010 secondo il DGR 563 del 22/03/2010	ALTRO	F	170	522	TR	TERNI		€ 30.987,41	€ 31.824,07
Ex SEDE REGIONE UMBRIA	UFFICI PUBBLICI	F	110	164/155	TR	TERNI	1	€ 2.668.852,10	€ 2.740.911,11
Ex SEDE REGIONE UMBRIA - Trasferimento del 2010	UFFICI PUBBLICI	F	110	164	TR	TERNI	1	€ 114.266,04	€ 117.351,22
FCU - GABELLETTA DI CIESI	ALTRO-Deposito	F	26	112	TR	TERNI	1	€ 18.506,97	€ 19.006,65
FCU - PIAZZA ALIGHIERI	ALTRO-Stazione	F	109	32	TR	TERNI	3	€ 453.963,92	€ 466.220,94
FCU - STR. SAN MARTINO KM 90,100	ALTRO-Casello	F	41	159	TR	TERNI	2	€ 59.497,24	€ 61.103,66
FCU - CESI	ALTRO-Stazione	F	46	218/219/228	TR	TERNI	4	€ 371.900,49	€ 381.941,81
FCU - STR. SAN MARTINO	ALTRO-Casello	F	46	217	TR	TERNI	2	€ 86.311,64	€ 88.642,06
FCU - STR. SAN MARTINO KM 102,565	ALTRO-Casello	F	49	172	TR	TERNI	2	€ 151.522,09	€ 155.613,19
FCU - STR. SAN MARTINO KM 103,270	ALTRO-Casello	F	66	154	TR	TERNI	2	€ 100.088,40	€ 102.790,78

# ELENCO FABBRICATI

Sviluppumbria S.p.A.  
Via Don Bosco, 11 - Perugia



Denominazione del complesso o fabbricato	Tipologia prevalente	Catasto	Fg	Part.IIa	Provincia	Comune	n° fabbricati	Valore del bene anno 2010	Valore del bene anno 2011
FCU - STR. SAN MARTINO KM 104,345	ALTRO-Casello	F	69	69	TR	TERNI	2	€ 88.225,90	€ 90.608,00
FCU - LOC. CESI KM 104,910	ALTRO-Casello	F	69	117	TR	TERNI	2	€ 66.991,67	€ 68.800,45
VIALE TRIESTE- Sede della Facoltà di Medicina e Chirurgia-Il valore corrisponde alla somma degli importi liquidati dalla Regione Umbria come riportato nella Determinazione Dirigenziale n. 1709 del 03/03/2010 - Il valore comprende sia il prezzo della cessione del terreno che il prezzo per la realizzazione dell' immobile - Diritti reali per la quota di 24,5/100 a favore della Regione	ALTRO-Sede della Facoltà di Medicina e Chirurgia	F	127	421 422	TR	TERNI	-	€ 3.764.046,21	€ 3.865.675,46
SEDE DI RAPPRESENTANZA REGIONALE	SEDE REGIONE					BRUXELLES	1	€ 3.314.936,59	€ 3.404.439,88
<b>TOTALE</b>								<b>€ 263.310.273,01</b>	<b>€ 270.419.650,38</b>
								<b>Incremento Istat anno 2011</b>	<b>€ 7.109.377,37</b>




# ELENCO FABBRICATI ANNO 2011

Sviluppumbria S.p.A.  
Via Don Bosco, 11 - Perugia

Denominazione del complesso o fabbricato	Tipologia prevalente	Catasto	Fg	Part.IIa	Provincia	Comune	n° fabbricati	Valore del bene anno 2010	Valore del bene anno 2011
BANDITA CILLENI	FABBRICATO RURALE	F	65	13	PG	ASSISI	2	€ 304.706,09	€ 312.933,15
BANDITA PICCOLA	FABBRICATO RURALE	F	66	15	PG	ASSISI	2	€ 449.830,30	€ 461.975,72
BANDITELLA DI BANDITA	FABBRICATO RURALE	F	45	38	PG	ASSISI	4	€ 249.695,80	€ 256.437,58
BANDITELLA DI NOTTIANO	FABBRICATO RURALE	F	149	11	PG	ASSISI	1	€ 292.438,98	€ 300.334,83
BARACCA DI CIBROCCOLO	FABBRICATO RURALE - rudere	T	110	1	PG	ASSISI	1	€ 8.980,02	€ 9.222,48
RIFUGIO DEL BRECCIARO	FABBRICATO RURALE - rifugio	T	109	3	PG	ASSISI	1	€ 30.804,47	€ 31.636,19
CANONICA	ABITAZIONE RURALE	F	45	304/305/ 345	PG	ASSISI	3	€ 586.192,30	€ 602.019,49
CAPANNE-ASSISI	FABBRICATO RURALE	F	67	120	PG	ASSISI	2	€ 127.363,54	€ 130.802,36
CARCERELLE	FABBRICATO RURALE	F	129	20	PG	ASSISI	1	€ 7.338,36	€ 7.536,49
CASA PIOMBINO	UFFICI PUBBLICI	F	108	20	PG	ASSISI	1	€ 428.705,31	€ 440.280,35
CASA S.LUCIA	FABBRICATO RURALE	F	66	204/205/206/ /207/208	PG	ASSISI	5	€ 426.218,50	€ 437.726,40
CASACCE o CASACCIO-ASSISI	FABBRICATO RURALE	F	44	58/340/342	PG	ASSISI	4	€ 144.144,91	€ 148.036,82

# ELENCO FABBRICATI ANNO 2011

Sviluppumbria S.p.A.  
Via Don Bosco, 11 - Perugia



Denominazione del complesso o fabbricato	Tipologia prevalente	Catasto	Fg	Part.IIa	Provincia	Comune	n° fabbricati	Valore del bene anno 2010	Valore del bene anno 2011
CERQUA GROSSA 1	FABBRICATO RURALE - rudere	F	150	9	PG	ASSISI	1	€ 105.912,47	€ 108.772,11
CERQUA GROSSA 2	FABBRICATO RURALE - rudere	T	135	159	PG	ASSISI	1	€ 20.936,48	€ 21.501,77
FONTE BREGNO-RIFUGIO	FABBRICATO RURALE - rifugio	F	166	102/103	PG	ASSISI	1	€ 18.039,22	€ 18.526,28
I MULINI	FABBRICATO RURALE - rudere	T	150	32	PG	ASSISI	1	€ 12.670,22	€ 13.012,31
LA CASTELLANA	FABBRICATO RURALE	F	96	72	PG	ASSISI	1	€ 77.764,67	€ 79.864,32
LA FORNACE 1 e 2	FABBRICATO RURALE	F/T	45/66	100/102/2	PG	ASSISI	3	€ 91.567,41	€ 94.039,73
LE MANDRIE	FABBRICATO RURALE	F	110	14	PG	ASSISI	1	€ 48.520,77	€ 49.830,83
LE MONTARELLE	ABITAZIONE RURALE - rudere	F	83/84	5/102/65/67	PG	ASSISI	4	€ 203.281,28	€ 208.769,87
MALFORE 1	FABBRICATO RURALE - rudere	F	82	32	PG	ASSISI	2	€ 32.675,77	€ 33.558,01
NOTTIANO I e II	ABITAZIONE RURALE	F	135	59/60/62/66/67	PG	ASSISI	3	€ 250.120,68	€ 256.873,94
OSSERVATORIO MONTE SUBASIO	ALTRO - osservatorio abitazioni	F	148	43	PG	ASSISI	1	€ 38.359,09	€ 39.394,78
PIANACCI	FABBRICATO RURALE	F	98	2	PG	ASSISI	1	€ 11.137,12	€ 11.437,82



# ELenco FABBRICATI ANNO 2011

Sviluppumbria S.p.A.  
Via Don Bosco, 11 - Perugia

Denominazione del complesso o fabbricato	Tipologia prevalente	Catasto	Fg	Part.IIa	Provincia	Comune	n° fabbricati	Valore del bene anno 2010	Valore del bene anno 2011
RIFUGIO II	FABBRICATO RURALE	F	147	5	PG	ASSISI	1	€ 6.845,49	€ 7.030,32
RIFUGIO VALLONICA	FABBRICATO RURALE	F	111	7	PG	ASSISI	1	€ 102.956,05	€ 105.735,86
RUOZI-Pertinenza-Nota 2	FABBRICATO RURALE	T	115	7	PG	ASSISI	1	€ -	€ -
STAZZI	FABBRICATO RURALE	F	110	8	PG	ASSISI	1	€ 42.387,23	€ 43.531,68
TORGIOVANNETTI 1 e 2	FABBRICATO RURALE	F	108	6/10	PG	ASSISI	2	€ 245.506,37	€ 252.135,04
TRE FONTANE	ABITAZIONE RURALE	F	131	30	PG	ASSISI	1	€ 50.656,57	€ 52.024,30
ZAMPITTO	ABITAZIONE RURALE	F	84	10	PG	ASSISI	1	€ 397.027,20	€ 407.746,94
DRAOLI - IL CASTELLACCIO ( Il valore è ricompreso nel Centro Aziendale sito nel comune di Spello)	FABBRICATO RURALE	T	169	49	PG	ASSISI	1	€ -	€ -
S. ANTONIO - IL CASTELLACCIO ( Il valore è ricompreso nel Centro Aziendale sito nel comune di Spello)	FABBRICATO RURALE	T	169	50	PG	ASSISI	2	€ -	€ -
SANTUREGGIO-Acque Minerali - Nota 1	ALTRO	F	103	184/244	PG	ASSISI	2	€ -	€ -
BOLSELLA-Cat. D/7 Ripetitore	ALTRO	F	164	901	PG	ASSISI	1	€ 29.035,92	€ 29.819,89
BANDITELLA-Conservone acqua-Cat. E/3-Fabbricati non dichiarati-Docta 2009	ALTRO	F	45	337	PG	ASSISI	1	€ 14.020,80	€ 14.399,36

# ELENCO FABBRICATI ANNO 2011

Sviluppumbria S.p.A.  
Via Don Bosco, 11 - Perugia



Denominazione del complesso o fabbricato	Tipologia prevalente	Catasto	Fg	Part.IIa	Provincia	Comune	n° fabbricati	Valore del bene anno 2010	Valore del bene anno 2011
BANDITA-Conservone acqua-Cat. E/3-Fabbricati non dichiarati-Docfa 2009	ALTRO	F	45	347	PG	ASSISI	1	€ 14.935,20	€ 15.338,45
ARMENZANO-Conservone acqua-Cat. E/3-Fabbricati non dichiarati-Docfa 2009	ALTRO	F	134	337	PG	ASSISI	1	€ 7.112,00	€ 7.304,02
MACCHIONE-Rifugio-Cat.C/2-Fabbricati non dichiarati-Docfa 2009	ALTRO	F	114	134	PG	ASSISI	1	€ 20.828,00	€ 21.390,36
Magazzino di Viole Km 13+400 - Trasferimento beni ex Anas anno 2010	MAGAZZINO	F	145	1334	PG	ASSISI	1	€ 6.728,40	€ 6.910,07
Magazzino di Pian della Pieve Km 29+700 - Trasferimento beni ex Anas anno 2010	MAGAZZINO	F	93	231	PG	ASSISI	1	€ 8.564,22	€ 8.795,45
COLONIA S. LUCIA	UFFICI PUBBLICI	F	9	254	PG	BASTIA UMBRA	2	€ 204.433,47	€ 209.953,18
CC di Campiglione Km 5+535 - Trasferimento beni ex Anas anno 2010	CASA CANTONIERA	F	5	192	PG	BASTIA UMBRA	2	€ 110.949,30	€ 113.944,93
EX CONVENTO S.ANTONIO	ALTRO	F	17	97	PG	BETTONA	1	€ 1.235.346,35	€ 1.268.700,70
PESCI - IL CASTELLACCIO ( Il valore è ricompreso nel Centro Aziendale sito nel comune di Spello)	FABBRICATO RURALE	T	11	3	PG	CANNARA	1	€ -	€ -
CC di Cascia Km 21+960 - Trasferimento beni ex Anas anno 2010	CASA CANTONIERA	F	53	300-320-321	PG	CASCIA	4	€ 37.579,50	€ 38.594,15
Magazzino di CC di Cascia Km 21+960 - Trasferimento beni ex Anas anno 2010	MAGAZZINO	F	53	795	PG	CASCIA	1	€ 27.943,02	€ 28.697,48
Magazzino di CC di Mola Km 16+180 - Trasferimento beni ex Anas anno 2010	MAGAZZINO	F	41	23	PG	CASCIA	1	€ 25.053,84	€ 25.730,29




# ELENCO FABBRICATI ANNO 2011

Sviluppumbria S.p.A.  
Via Don Bosco, 11 - Perugia

Denominazione del complesso o fabbricato	Tipologia prevalente	Catasto	Fg	Part.IIa	Provincia	Comune	n° fabbricati	Valore del bene anno 2010	Valore del bene anno 2011
IMPIANTI ITTICI S.ANDREA- VASCE EX ESAU - Nota 2	VASCHE PER PESCOLTURA - Ex Esau				PG	CASTIGLIONE DEL LAGO		€ -	€ -
PORTO LACUALE CASTIGLIONE DEL LAGO	ALTRO	T			PG	CASTIGLIONE DEL LAGO	0	€ 155.296,03	€ 159.489,03
Magazzino di Panicale Km 94+800 - Trasferimento beni ex Anas anno 2010	MAGAZZINO	F	108	1142	PG	CASTIGLIONE DEL LAGO	1	€ 17.960,04	€ 18.444,96
CC di Muffa Km 94+000 - Trasferimento beni ex Anas anno 2010	CASA CANTONIERA	F	118	158	PG	CASTIGLIONE DEL LAGO	4	€ 107.500,68	€ 110.403,20
CC di Castiglione del Lago Km 101+176- Trasferimento beni ex Anas anno 2010	CASA CANTONIERA	F	59	256	PG	CASTIGLIONE DEL LAGO	4	€ 96.634,44	€ 99.243,57
CC di Borghetto Km 109+550 Trasferimento beni ex Anas anno 2010	CASA CANTONIERA	F	2	79-113-80	PG	CASTIGLIONE DEL LAGO	4	€ 105.223,86	€ 108.064,90
Magazzino di Pozzuolo Km 9+600 - Trasferimento beni ex Anas anno 2010	MAGAZZINO	F	28	518	PG	CASTIGLIONE DEL LAGO	1	€ 1.367,10	€ 1.404,01
Capannone Impianto Irriguo - Fabbricati non dichiarati - Docfa 2011	ALTRO	F	74	811	PG	CASTIGLIONE DEL LAGO	1	€ -	€ 150.948,00
Magazzino di Cerreto Km 23+500 - Trasferimento beni ex Anas anno 2010	MAGAZZINO	F	14	524	PG	CERRE TO DI SPOLETO	1	€ 1.040,76	€ 1.068,86
Magazzino di Borgo Cerreto Km 46+800 - Trasferimento beni ex Anas anno 2010	MAGAZZINO	F	35	611	PG	CERRE TO DI SPOLETO	1	€ 781,20	€ 802,29
FONTE A DIACCIANO	ALTRO	F	63	79	PG	CITTA' DELLA PIEVE	1	€ 34.441,88	€ 35.371,81
SALCI	ALTRO	F	104	64	PG	CITTA' DELLA PIEVE	1	€ 55.205,20	€ 56.695,74

# ELENCO FABBRICATI ANNO 2011



Denominazione del complesso o fabbricato	Tipologia prevalente	Catasto	Fg	Part.IIa	Provincia	Comune	n° fabbricati	Valore del bene anno 2010	Valore del bene anno 2011
CC di Musigliano Km 77+925 - Trasferimento beni ex Anas anno 2010	CASA CANTONIERA	F	44	151	PG	CITTA' DELLA PIEVE	5	€ 126.056,70	€ 129.460,23
Magazzino di Le Selve Km 34+120 - Trasferimento beni ex Anas anno 2010	MAGAZZINO	F	50	119	PG	CITTA' DELLA PIEVE	1	€ 1.959,30	€ 2.012,20
Magazzino di Città della Pieve Km 75+830 - Trasferimento beni ex Anas anno 2010	MAGAZZINO	F	56/66	713/650	PG	CITTA' DELLA PIEVE	1	€ 4.789,26	€ 4.918,57
ARZILLANO	FABBRICATO RURALE	T	27	76	PG	CITTA' DI CASTELLO	2	€ 49.707,87	€ 51.049,98
BOCCA SERIOLA	FABBRICATO RURALE	F/T	58	8/5/532/7	PG	CITTA' DI CASTELLO	5	€ 1.774.282,54	€ 1.822.188,17
CA' DEL PASQUI	FABBRICATO RURALE	T	36	6	PG	CITTA' DI CASTELLO	1	€ 18.120,40	€ 18.609,65
CA' FARINO	ABITAZIONE RURALE - unità collabente	F	4	530	PG	CITTA' DI CASTELLO	1	€ 96.486,40	€ 99.091,53
CA' I FORTI	ABITAZIONE RURALE - rudere	T	204	28	PG	CITTA' DI CASTELLO	1	€ 100.335,97	€ 103.045,04
CAI FIRENZE I	FABBRICATO RURALE	F	79	5	PG	CITTA' DI CASTELLO	4	€ 331.942,23	€ 340.904,67
CAI FIRENZE II	FABBRICATO RURALE	F	58	38	PG	CITTA' DI CASTELLO	1	€ 92.312,53	€ 94.804,97
CAICOCCHI	ABITAZIONE RURALE - rudere	T	193	33	PG	CITTA' DI CASTELLO	1	€ 31.543,98	€ 32.395,67
CALCINETO	ABITAZIONE RURALE - rudere	T	6	1	PG	CITTA' DI CASTELLO	2	€ 44.891,33	€ 46.103,39



# ELENCO FABBRICATI ANNO 2011

Sviluppumbria S.p.A.  
Via Don Bosco, 11 - Perugia

Denominazione del complesso o fabbricato	Tipologia prevalente	Catasto	Fg	Part.IIa	Provincia	Comune	n° fabbricati	Valore del bene anno 2010	Valore del bene anno 2011
CALDESE	ABITAZIONE RURALE - rudere	T	165	35	PG	CITTA' DI CASTELLO	1	€ 35.873,55	€ 36.842,14
CAMPING LA MONTESCA	ALTRO - camping	F/T	153	43/788	PG	CITTA' DI CASTELLO	6	€ 581.141,13	€ 596.831,94
CAMPO	FABBRICATO RURALE	T	167	44	PG	CITTA' DI CASTELLO	10	€ 1.833.373,15	€ 1.882.874,23
CANNETO	FABBRICATO RURALE	T	117	528/531/ 530	PG	CITTA' DI CASTELLO	6	€ 728.598,49	€ 748.270,65
CANOCCHIA	FABBRICATO RURALE - rudere	T	205	8/10	PG	CITTA' DI CASTELLO	2	€ 114.295,38	€ 117.381,36
CAPANNE-CITTA' DI CASTELLO	FABBRICATO RURALE	T	117	11	PG	CITTA' DI CASTELLO	2	€ 102.569,49	€ 105.338,86
CAPRIANO I e II	FABBRICATO RURALE	T	192	6	PG	CITTA' DI CASTELLO	2	€ 135.540,54	€ 139.200,14
CAPUZZA	FABBRICATO RURALE	F	119	501	PG	CITTA' DI CASTELLO	4	€ 687.213,08	€ 705.767,84
CARANIERI	FABBRICATO RURALE	T	102	13	PG	CITTA' DI CASTELLO	2	€ 88.879,59	€ 91.279,34
CAROTOLI	ABITAZIONE RURALE - rudere	T	60/59	50/12	PG	CITTA' DI CASTELLO	4	€ 51.091,60	€ 52.471,08
CASA NUOVA	FABBRICATO RURALE - rudere	T	101/118	218/8	PG	CITTA' DI CASTELLO	2	€ 197.015,65	€ 202.335,08
CASA SERRA	ABITAZIONE RURALE - rudere	T	164/165	34/35/30	PG	CITTA' DI CASTELLO	2	€ 118.472,47	€ 121.671,23

# ELENCO FABBRICATI ANNO 2011

Sviluppumbria S.p.A.  
Via Don Bosco, 11 - Perugia



Denominazione del complesso o fabbricato	Tipologia prevalente	Catasto	Fg	Part.IIa	Provincia	Comune	n° fabbricati	Valore del bene anno 2010	Valore del bene anno 2011
CASELLA DEL VESCOVO	FABBRICATO RURALE	F/T	103	531/532/92/ 48/533	PG	CITTA' DI CASTELLO	6	€ 775.019,46	€ 795.944,99
CERRETO	FABBRICATO RURALE	T	160	80	PG	CITTA' DI CASTELLO	1	€ 42.469,67	€ 43.616,35
CHIGRIGNI	FABBRICATO RURALE	T	99	66	PG	CITTA' DI CASTELLO	2	€ 56.355,76	€ 57.877,37
CHIUSURE	ABITAZIONE RURALE - rudere	T	201	4	PG	CITTA' DI CASTELLO	1	€ 33.708,76	€ 34.618,90
COACRI	ABITAZIONE CIVILE	F	78	51/53	PG	CITTA' DI CASTELLO	5	€ 697.855,14	€ 716.697,23
COL DI COACRI	FABBRICATO RURALE	T	57	45/48	PG	CITTA' DI CASTELLO	4	€ 20.563,29	€ 21.118,50
COLCELLO	ABITAZIONE RURALE - rudere	T	78	29/63	PG	CITTA' DI CASTELLO	2	€ 138.520,34	€ 142.260,39
COLDIGIANELLO	FABBRICATO RURALE	T	178	11/13	PG	CITTA' DI CASTELLO	2	€ 116.773,23	€ 119.926,10
COLDIGIANO	FABBRICATO RURALE	T	180	11	PG	CITTA' DI CASTELLO	2	€ 195.999,83	€ 201.291,83
COLLE DELLA PALMA	ABITAZIONE RURALE	T	185	96	PG	CITTA' DI CASTELLO	1	€ 168.769,31	€ 173.326,08
COLLE DI CICULO	ABITAZIONE RURALE - rudere	T	227	11	PG	CITTA' DI CASTELLO	1	€ 97.850,13	€ 100.492,08
EDIFICIO VIA MARCONI	UFFICI - NEGOZI	F	147	716	PG	CITTA' DI CASTELLO	1	€ 551.392,09	€ 566.279,68



# ELENCO FABBRICATI ANNO 2011

Sviluppumbria S.p.A.  
Via Don Bosco, 11 - Perugia

Denominazione del complesso o fabbricato	Tipologia prevalente	Catasto	Fg	Part.IIa	Provincia	Comune	n° fabbricati	Valore del bene anno 2010	Valore del bene anno 2011
EDIFICIO VIA PINCHITORZI	UFFICI PUBBLICI	F	147	683	PG	CITTA' DI CASTELLO	1	€ 783.441,88	€ 804.594,81
EX OSPEDALE CITTA' DI CASTELLO	EX OSPEDALE	F	148	166	PG	CITTA' DI CASTELLO	1	€ 5.100.555,04	€ 5.238.270,03
FATTORIA M.MAGGIORE	FABBRICATO RURALE	F	118	100	PG	CITTA' DI CASTELLO	4	€ 824.925,43	€ 847.198,42
FLAMIA	ABITAZIONE RURALE - rudere	T	78	74	PG	CITTA' DI CASTELLO	1	€ 112.212,21	€ 115.241,94
GELSI	FABBRICATO RURALE	T	103	40	PG	CITTA' DI CASTELLO	3	€ 209.380,57	€ 215.033,85
I MONTI	FABBRICATO RURALE	T	181	7	PG	CITTA' DI CASTELLO	2	€ 40.481,44	€ 41.574,44
IL MOLINO	ABITAZIONE RURALE	T	194	21	PG	CITTA' DI CASTELLO	1	€ 57.943,58	€ 59.508,06
IL TOPPO	FABBRICATO RURALE	T	80/61	10/89	PG	CITTA' DI CASTELLO	2	€ 111.548,61	€ 114.560,42
LA CASINA	ABITAZIONE RURALE - rudere	T	183	27	PG	CITTA' DI CASTELLO	1	€ 123.916,64	€ 127.262,39
LA FORNACE	FABBRICATO RURALE - rudere	T	4	40	PG	CITTA' DI CASTELLO	1	€ 7.215,94	€ 7.410,77
LA MONTESCA	ALTRO - edifici ricettivi	F	153	28/53/38/66/67	PG	CITTA' DI CASTELLO	5	€ 12.667.885,29	€ 13.009.918,19
LA PIGNA	FABBRICATO RURALE	T	203	2	PG	CITTA' DI CASTELLO	2	€ 27.549,44	€ 28.293,27

# ELENCO FABBRICATI ANNO 2011

Sviluppumbria S.p.A.  
Via Don Bosco, 11 - Perugia



Denominazione del complesso o fabbricato	Tipologia prevalente	Catasto	Fg	Part.IIa	Provincia	Comune	n° fabbricati	Valore del bene anno 2010	Valore del bene anno 2011
LE ROSE	FABBRICATO RURALE	T	75	122/13	PG	CITTA' DI CASTELLO	2	€ 154.649,05	€ 158.824,57
MAGAZZINI VIA GRAMSCI-PARCHEGGIO	ALTRO - parcheggio	F	147	687	PG	CITTA' DI CASTELLO	0	€ 10.353,07	€ 10.632,60
MARIGNOLE	FABBRICATO RURALE - rudere	T	41	5/11	PG	CITTA' DI CASTELLO	3	€ 194.331,15	€ 199.578,09
MOLINELLO	FABBRICATO RURALE	F/T	118	78/79/846	PG	CITTA' DI CASTELLO	5	€ 311.968,24	€ 320.391,39
MOLINO DEL MOLINELLO	FABBRICATO RURALE - rudere	F	118	88/89	PG	CITTA' DI CASTELLO	1	€ 8.289,74	€ 8.513,57
MONTAGNA	FABBRICATO RURALE - rudere	T	54	7	PG	CITTA' DI CASTELLO	3	€ 137.983,44	€ 141.708,99
MONTE RUPERTO	ABITAZIONE RURALE - unità collabenti	F	4	531/532	PG	CITTA' DI CASTELLO	2	€ 27.111,32	€ 27.843,33
PAGINO	ABITAZIONE RURALE	T	185	33	PG	CITTA' DI CASTELLO	1	€ 37.976,48	€ 39.001,84
PALAZZO DEL CUCCO	ABITAZIONE RURALE	T	183	40	PG	CITTA' DI CASTELLO	1	€ 58.449,14	€ 60.027,26
PARROCCHIA M.MAGGIORE	FABBRICATO RURALE - rudere	T	118	72	PG	CITTA' DI CASTELLO	3	€ 75.251,98	€ 77.283,78
PETERTE	ABITAZIONE RURALE	T	52	49	PG	CITTA' DI CASTELLO	2	€ 100.387,52	€ 103.097,98
PIAGGIA	FABBRICATO RURALE	T	166	60/61	PG	CITTA' DI CASTELLO	2	€ 213.546,82	€ 219.312,58



# ELENCO FABBRICATI ANNO 2011

Sviluppumbria S.p.A.  
Via Don Bosco, 11 - Perugia

Denominazione del complesso o fabbricato	Tipologia prevalente	Catasto	Fg	Part.IIa	Provincia	Comune	n° fabbricati	Valore del bene anno 2010	Valore del bene anno 2011
PIAN GIOVANNI	FABBRICATO RURALE - rudere	T	183	43	PG	CITTA' DI CASTELLO	1	€ 19.379,97	€ 19.903,22
PIANAIOLE	FABBRICATO RURALE	T	79	78	PG	CITTA' DI CASTELLO	2	€ 88.629,40	€ 91.022,39
PODERE MONTE MAGGIORE	FABBRICATO RURALE	T	118	46/843/845/ 97/98/45	PG	CITTA' DI CASTELLO	5	€ 748.524,86	€ 768.735,03
POZZUOLO	FABBRICATO RURALE	T	27	11	PG	CITTA' DI CASTELLO	2	€ 44.699,48	€ 45.906,36
RANCO	FABBRICATO RURALE	T	118	27	PG	CITTA' DI CASTELLO	3	€ 91.807,85	€ 94.286,66
RANCONI	ABITAZIONE RURALE - rudere	T	227	42	PG	CITTA' DI CASTELLO	1	€ 33.090,25	€ 33.983,69
ROGNI	FABBRICATO RURALE	T	27/28	30/5/12	PG	CITTA' DI CASTELLO	3	€ 379.984,64	€ 390.244,23
ROVIGLIANO	FABBRICATO RURALE	F	124	42	PG	CITTA' DI CASTELLO	1	€ 744.043,63	€ 764.132,81
S.ANDREA II	ALTRO - chiesa abitaz.rurale	T	78	96/97/99	PG	CITTA' DI CASTELLO	2	€ 89.589,79	€ 92.008,71
S.ANDREA III	FABBRICATO RURALE	F	78	40	PG	CITTA' DI CASTELLO	1	€ 138.464,93	€ 142.203,48
S.MARTINO DI CANDEGGIO	ABITAZIONE CIVILE	T	185	110/128	PG	CITTA' DI CASTELLO	2	€ 420.364,34	€ 431.714,18
S.ZINELLO (CANDEGGIO)	ABITAZIONE RURALE	T	204	13	PG	CITTA' DI CASTELLO	1	€ 35.048,87	€ 35.995,19

# ELENCO FABBRICATI ANNO 2011

Sviluppumbria S.p.A.  
Via Don Bosco, 11 - Perugia



Denominazione del complesso o fabbricato	Tipologia prevalente	Catasto	Fg	Part.IIa	Provincia	Comune	n° fabbricati	Valore del bene anno 2010	Valore del bene anno 2011
S.ZINO	FABBRICATO RURALE - rudere	T	194	32/34	PG	CITTA' DI CASTELLO	1	€ 74.940,58	€ 76.963,97
SARNIANELLO	FABBRICATO RURALE - rudere	T	181	18	PG	CITTA' DI CASTELLO	1	€ 32.162,49	€ 33.030,87
SARNIANO	ABITAZIONE RURALE	T	193	18	PG	CITTA' DI CASTELLO	1	€ 80.096,96	€ 82.259,58
SARTINO	FABBRICATO RURALE - rudere	T	165	42	PG	CITTA' DI CASTELLO	2	€ 18.374,35	€ 18.870,46
SASSI GROSSI	FABBRICATO RURALE	T	59	87	PG	CITTA' DI CASTELLO	1	€ 17.599,60	€ 18.074,79
SESSI	FABBRICATO RURALE - rudere	T	79	24/25	PG	CITTA' DI CASTELLO	2	€ 191.250,41	€ 196.414,17
TELA UMBRA(MUSEO-NEGOZIO-UFFICI-CAMERE)	ALTRO - museo negozi	F	147	675/677/ 679	PG	CITTA' DI CASTELLO	1	€ 4.371.821,18	€ 4.489.860,36
MAGAZZINO TANCREDI	ALTRO	F	147	677	PG	CITTA' DI CASTELLO	1	€ 216.764,31	€ 222.616,95
VAL DI MELI	FABBRICATO RURALE - rudere	T	100	15/18	PG	CITTA' DI CASTELLO	3	€ 118.959,98	€ 122.171,90
VAL MAGGIORE	FABBRICATO RURALE - rudere	T	56	5/6	PG	CITTA' DI CASTELLO	2	€ 134.837,20	€ 138.477,80
VALCHERACCIA LA CASINA DI SOPRA	ABITAZIONE RURALE	T	177	85	PG	CITTA' DI CASTELLO	1	€ 22.575,60	€ 23.185,14
VELCI	FABBRICATO RURALE - rudere	T	182	28	PG	CITTA' DI CASTELLO	2	€ 36.260,12	€ 37.239,14



# ELENCO FABBRICATI ANNO 2011

Sviluppumbria S.p.A.  
Via Don Bosco, 11 - Perugia

Denominazione del complesso o fabbricato	Tipologia prevalente	Catasto	Fg	Part.IIa	Provincia	Comune	n° fabbricati	Valore del bene anno 2010	Valore del bene anno 2011
VIGNOLE	FABBRICATO RURALE	T	61	43/44	PG	CITTA' DI CASTELLO	2	€ 187.968,45	€ 193.043,60
VITANELLO	FABBRICATO RURALE - rudere	T	226	31	PG	CITTA' DI CASTELLO	1	€ 61.222,77	€ 62.875,79
VOLPARA	FABBRICATO RURALE - rudere	T	179	51	PG	CITTA' DI CASTELLO	2	€ 39.594,91	€ 40.663,97
Loc. CAMPO LUNGO snc- Deposito acqua-Cat E/3- Fabbricati non dichiarati- Docfa 2009	ALTRO	F	99	502	PG	CITTA' DI CASTELLO	1	€ 23.896,32	€ 24.541,52
Strada dei MONTAGNINI snc- Annesso agricolo-Cat C/2- Fabbricati non dichiarati- Docfa 2009	ALTRO	F	119	533	PG	CITTA' DI CASTELLO	1	€ 7.112,00	€ 7.304,02
FCU - LOC. REGNANO KM 28,248	ALTRO-Casello	F	86	63	PG	CITTA' DI CASTELLO	2	€ 67.456,25	€ 69.277,56
FCU - LOC. RIOSECCO KM 26,206	ALTRO-Casello	F	109	10	PG	CITTA' DI CASTELLO	2	€ 45.549,44	€ 46.779,27
FCU - FRAZ. GRATICOLE KM 24,523	ALTRO-Casello	F	131	22	PG	CITTA' DI CASTELLO	3	€ 92.718,55	€ 95.221,95
FCU - STAZIONE CITTA' DI CASTELLO KM 22,876- Valutazione del 2009 per nuovo accatastamento	ALTRO-Stazione	F	149	3222/3223/255	PG	CITTA' DI CASTELLO	7	€ 501.873,52	€ 515.424,11
FCU - STAZIONE CITTA' DI CASTELLO KM 22,876-Bar	ALTRO	F	149	1397	PG	CITTA' DI CASTELLO	1	€ 115.298,99	€ 118.412,07
FCU - CANOSCIO/FABRECCE KM 13,636	ALTRO-Casello	F	264	117	PG	CITTA' DI CASTELLO	2	€ 56.382,47	€ 57.904,80
FCU - LOC. TRESTINA KM 11,995	ALTRO-Stazione	F	294	276	PG	CITTA' DI CASTELLO	3	€ 186.800,21	€ 191.843,81

# ELENCO FABBRICATI ANNO 2011

Sviluppumbria S.p.A.  
Via Don Bosco, 13 - Perugia



Denominazione del complesso o fabbricato	Tipologia prevalente	Catasto	Fg	Part.IIa	Provincia	Comune	n° fabbricati	Valore del bene anno 2010	Valore del bene anno 2011
FCU - LOC. S.SECONDO KM 15,978	ALTRO-Stazione	F	242	180	PG	CITTA' DI CASTELLO	4	€ 70.831,80	€ 72.744,26
FCU - LOC. GARAVELLE KM 20,633	ALTRO-Casello	F	175	130	PG	CITTA' DI CASTELLO	2	€ 67.145,83	€ 68.958,76
FCU - LOC. S.SECONDO KM 22,545	ALTRO-Casello	F	155	12	PG	CITTA' DI CASTELLO	2	€ 57.096,23	€ 58.637,83
FCU - LOC. S.SECONDO KM 15,063	ALTRO-Casello	F	242	305	PG	CITTA' DI CASTELLO	2	€ 39.163,65	€ 40.221,07
FCU - LOC. LUCARI KM 17,758	ALTRO-Casello	F	196	68	PG	CITTA' DI CASTELLO	3	€ 39.607,10	€ 40.676,50
Magazzino di Ponte d'Avorio - Trasferimento beni ex Anas anno 2010	MAGAZZINO	F	217	43	PG	CITTA' DI CASTELLO	1	€ 6.090,84	€ 6.255,29
Centro di Raccolta Rio Secco Km 13+800 - Trasferimento beni ex Anas anno 2010	ALTRO	F	146	1086	PG	CITTA' DI CASTELLO	2	€ 73.324,44	€ 75.304,20
CC di Fraccano Km 14+400 - Trasferimento beni ex Anas anno 2010	CASA CANTONIERA	F	56	49	PG	CITTA' DI CASTELLO	1	€ 35.657,00	€ 36.619,74
CC di Taverne di Corciano Km 20+200 - Trasferimento beni ex Anas anno 2010	CASA CANTONIERA	F	27	192	PG	CORCIANO	4	€ 109.975,32	€ 112.944,65
Magazzino di Lancia Fame Km 209+200 - Trasferimento beni ex Anas anno 2010	MAGAZZINO	F	6	61	PG	COSTACCIARO	1	€ 468,72	€ 481,38
Magazzino di Caprile Km 206+500 - Trasferimento beni ex Anas anno 2010	MAGAZZINO	F	20	35	PG	COSTACCIARO	1	€ 468,72	€ 481,38
CC di Costacciaro Km 205+125 - Trasferimento beni ex Anas anno 2010	CASA CANTONIERA	F	21	463-464-462	PG	COSTACCIARO	€	€ 86.970,24	€ 89.318,44



# ELENCO FABBRICATI ANNO 2011

Sviluppumbria S.p.A.  
Via Don Bosco, 11 - Perugia

Denominazione del complesso o fabbricato	Tipologia prevalente	Catasto	Fg	Part.IIa	Provincia	Comune	n° fabbricati	Valore del bene anno 2010	Valore del bene anno 2011
CASTELLO DI CASALINA	ALTRO - sale pubbliche	F	37	11	PG	DERUTA	1	€ 1.670.845,19	€ 1.715.958,01
FCU - S. NICOLO' DI CELLE KM 39,219	ALTRO-Casello	F	2	100	PG	DERUTA	2	€ 66.978,61	€ 68.787,03
FCU - S. NICOLO' KM 39,339	ALTRO-Stazione	F	2	102/172	PG	DERUTA	4	€ 119.985,39	€ 123.225,00
FCU - S. ANGELO KM 40,313	ALTRO-Casello	F	8	53	PG	DERUTA	2	€ 62.269,38	€ 63.950,65
FCU - KM 41,168-Garitta	ALTRO	F	17	61	PG	DERUTA	1	€ 2.736,77	€ 2.810,66
FCU - KM 42,189-Garitta	ALTRO	F	17	165	PG	DERUTA	1	€ 2.736,77	€ 2.810,66
FCU - FANCIULLATA KM 41,883	ALTRO-Abitazione	F	17	157	PG	DERUTA	4	€ 67.000,38	€ 68.809,39
CHIESA EX OSPEDALE DI FOLIGNO	CHIESA	F	201	141	PG	FOLIGNO	1	€ 46.173,45	€ 47.420,13
EDIFICI CENTRO PROTEZIONE CIVILE (il valore è riferito al costo di costruzione degli edifici ultimati e alle opere di urbanizzazione dell' area)	ALTRO	F	117	4025/4026/4 144/4145/41 46/4147	PG	FOLIGNO		€ 7.686.731,20	€ 7.894.272,94
FORESTERIA EX - APT	ALTRO	F	201	198	PG	FOLIGNO	1	€ 216.523,76	€ 222.369,90
ISTITUTO VIA CAIROLI - Trasferito alla Provincia nel 2010	ALTRO - scuola	F	202	780	PG	FOLIGNO	1	€ -	€ -
PALAZZINA N.1 DI PORTA ROMANA EX- APT	SEDE S.T.T.e IAT	F	220	1	PG	FOLIGNO	1	€ 541.309,42	€ 555.924,77

# ELENCO FABBRICATI ANNO 2011

Sviluppumbria S.p.A.  
Via Don Bosco, 11 - Perugia



Denominazione del complesso o fabbricato	Tipologia prevalente	Catasto	Fg	Part.IIIa	Provincia	Comune	n° fabbricati	Valore del bene anno 2010	Valore del bene anno 2011
PALAZZINA N.2 DI PORTA ROMANA EX- APT	MUSEO	F	221	222	PG	FOLIGNO	1	€ 571.382,16	€ 586.809,48
QUOTA PALAZZO PIERANTONI EX- APT	OSTELLO	F			PG	FOLIGNO	1	€ 1.082.618,84	€ 1.111.849,55
CASEVECCHIE CENTRO STOCCAGGIO E RICICLAGGIO RIFIUTI	ALTRO	F	295	195	PG	FOLIGNO	3	€ 3.688.089,58	€ 3.787.668,00
Stazione di Pompaggio e Cabina Enel Vocabolo Hoffman - Fabbricati non dichiarati - Docfa 2011	ALTRO	F	119	1013	PG	FOLIGNO	2	€ -	€ 30.744,00
Magazzino di Foligno - Trasferimento beni ex Anas anno 2010	MAGAZZINO	F	37	284	PG	FOLIGNO	1	€ 1.639,26	€ 1.683,52
Magazzino di Osteria del Gatto Km 195+300 - Trasferimento beni ex Anas anno 2010	MAGAZZINO	F	29	351	PG	FOSSATO DI VICO	1	€ 15.455,16	€ 15.872,45
FCU - KM 59,019	ALTRO-Casello	F	17	54	PG	FRATTA TODINA	1	€ 32.451,60	€ 33.327,79
FCU - KM 55,757	ALTRO-Casello	F	7	72	PG	FRATTA TODINA	1	€ 38.691,68	€ 39.736,36
FCU - KM 58,098	ALTRO-Stazione	F	17	50/52/214/51	PG	FRATTA TODINA	4	€ 81.283,41	€ 83.478,07
FCU - KM 58,137	ALTRO-Casello	F	17	6/67/215	PG	FRATTA TODINA	2	€ 32.625,81	€ 33.506,71
Magazzino di Bastardo Km 22+454 - Trasferimento beni ex Anas anno 2010	MAGAZZINO	F	9	532	PG	GIANO DELL'UMBRIA	1	€ 1.692,18	€ 1.737,87
IMPIANTO SERRICOLO AGRITERMIA EX-ESAU- Immobili non ancora trascritti alla CC.RR.II. Strutture costruite su terreni di altra proprietà	ALTRO				PG	GUALDO CATTANEO	3	€ 58.144,69	€ 59.714,60



# ELENCO FABBRICATI ANNO 2011

Sviluppumbria S.p.A.  
Via Don Bosco, 11 - Perugia

Denominazione del complesso o fabbricato	Tipologia prevalente	Catasto	Fg	Part.IIa	Provincia	Comune	n° fabbricati	Valore del bene anno 2010	Valore del bene anno 2011
VIVAIO GUALDO TADINO	FABBRICATO RURALE	F	39	12/635	PG	GUALDO TADINO	5	€ 264.063,50	€ 271.193,21
Magazzino di Gualdo Tadino Km 188+950 - Trasferimento beni ex Anas anno 2010	MAGAZZINO	F	40	168	PG	GUALDO TADINO	1	€ 15.389,64	€ 15.805,16
Magazzino di Roveta Km 183+200 - Trasferimento beni ex Anas anno 2010	MAGAZZINO	F	104	832	PG	GUALDO TADINO	1	€ 976,50	€ 1.002,87
CC Pian di Gualdo Km 192+450 - Trasferimento beni ex Anas anno 2010	CASA CANTONIERA	F	11	39	PG	GUALDO TADINO	2	€ 68.327,28	€ 70.172,12
Magazzino di Cerqueto - Trasferimento beni ex Anas anno 2010	MAGAZZINO	F	60	504	PG	GUALDO TADINO	1	€ 9.370,62	€ 9.623,63
Magazzino di Pastina - Trasferimento beni ex Anas anno 2010	MAGAZZINO	F	59	759	PG	GUALDO TADINO	1	€ 3.090,78	€ 3.174,23
CAI BETTO	FABBRICATO RURALE	T	31/33	19/1	PG	GUBBIO	7	€ 322.939,78	€ 331.659,15
CAI MIARI	ABITAZIONE RURALE	T	17	61/48	PG	GUBBIO	3	€ 155.316,98	€ 159.510,54
CAI PAUSELLI	ABITAZIONE RURALE	T	31	33	PG	GUBBIO	2	€ 326.226,14	€ 335.034,24
CAI SEVERINI	FABBRICATO RURALE	T	34/35	35/8	PG	GUBBIO	3	€ 540.739,37	€ 555.339,34
CAI VILLA	ABITAZIONE RURALE - rudere	T	24	64	PG	GUBBIO	1	€ 27.725,54	€ 28.474,13
CAIGNANI	FABBRICATO RURALE	T	35	3/4	PG	GUBBIO	5	€ 347.639,13	€ 357.025,39

# ELENCO FABBRICATI ANNO 2011

Sviluppumbria S.p.A.  
Via Don Bosco, 11 - Perugia



Denominazione del complesso o fabbricato	Tipologia prevalente	Catasto	Fg	Part.IIIa	Provincia	Comune	n° fabbricati	Valore del bene anno 2010	Valore del bene anno 2011
CASA NOVA IATRINA	ABITAZIONE RURALE - rudere	T	23	138	PG	GUBBIO	1	€ 9.744,75	€ 10.007,86
CASELLACCE	ABITAZIONE RURALE - rudere	T	31	30	PG	GUBBIO	1	€ 20.004,91	€ 20.545,05
CASETTA O CASELLA-GUBBIO	FABBRICATO RURALE	T	35	58	PG	GUBBIO	1	€ 24.547,09	€ 25.209,86
CERQUETO	ABITAZIONE RURALE - rudere	T	36	34	PG	GUBBIO	1	€ 32.487,86	€ 33.365,03
I PIANACCI	FABBRICATO RURALE - rudere	T	23	159	PG	GUBBIO	1	€ 24.767,23	€ 25.435,94
LA CASTAGNA	FABBRICATO RURALE	T	24	4	PG	GUBBIO	1	€ 78.242,52	€ 80.355,07
PALAZZO SESSE	ABITAZIONE RURALE - rudere	T	34	8	PG	GUBBIO	1	€ 49.072,71	€ 50.397,67
SALIA	FABBRICATO RURALE	T	17/25	89/2	PG	GUBBIO	5	€ 244.837,38	€ 251.447,99
SESSE	FABBRICATO RURALE	T	34	24	PG	GUBBIO	3	€ 272.783,06	€ 280.148,20
TATRINA	ABITAZIONE RURALE - rudere	T	24	40/41/51	PG	GUBBIO	3	€ 31.661,03	€ 32.515,88
VAL CIGIANA	FABBRICATO RURALE	T	24	14	PG	GUBBIO	2	€ 39.505,14	€ 40.571,78
VECCHINA	FABBRICATO RURALE - rudere	T	31	11	PG	GUBBIO	2	€ 70.784,97	€ 72.696,16




# ELANCO FABBRICATI ANNO 2011

Sviluppumbria S.p.A.  
Via Don Bosco, 11 - Perugia

Denominazione del complesso o fabbricato	Tipologia prevalente	Catasto	Fg	Part.IIa	Provincia	Comune	n° fabbricati	Valore del bene anno 2010	Valore del bene anno 2011
Loc. CAI SEVERINI snc- Deposito acqua-Cat E/3- Fabbricati non dichiarati- Docfa 2009	ALTRO	F	34	103	PG	GUBBIO	1	€ 21.640,80	€ 22.225,10
Loc. CAI SEVERINI snc- Deposito acqua-Cat E/3- Fabbricati non dichiarati- Docfa 2009	ALTRO	F	34	105	PG	GUBBIO	1	€ 21.640,80	€ 22.225,10
Magazzino di Gubbio SS 298 - Trasferimento beni ex Anas anno 2010	MAGAZZINO	T	413	98	PG	GUBBIO	1	€ 6.090,84	€ 6.255,29
Pertinenza - Trasferimento beni ex Anas anno 2010 - Nota 2	ALTRO	T	413	163	PG	GUBBIO	-	€ -	€ -
Pertinenza - Trasferimento beni ex Anas anno 2010 - Nota 2	ALTRO	T	488	23	PG	GUBBIO	-	€ -	€ -
Pertinenza - Trasferimento beni ex Anas anno 2010 - Nota 2	ALTRO	T	114	66	PG	GUBBIO	-	€ -	€ -
Magazzino Km 8+750 - Trasferimento beni ex Anas anno 2010	MAGAZZINO	T	52	14	PG	GUBBIO	1	€ 2.030,28	€ 2.085,10
Magazzino di Gubbio Km 7+890 - Trasferimento beni ex Anas anno 2010	MAGAZZINO	F	147	502	PG	GUBBIO	1	€ 1.821,96	€ 1.871,15
Magazzino di Belvedere Km 27+350 - Trasferimento beni ex Anas anno 2010	MAGAZZINO	F	473	552	PG	GUBBIO	1	€ 1.821,96	€ 1.871,15
Centro di Raccolta Cipollete Km 14+150 - Trasferimento beni ex Anas anno 2010	ALTRO	F	258	136	PG	GUBBIO	1	€ 242.919,81	€ 249.478,64
CENTRO APICOLTURA	UFFICI PUBBLICI	F	32	55	PG	MAGIONE	1	€ 1.111.460,14	€ 1.141.469,56
CENTRO VISITA OASI LA VALLE	FABBRICATO RURALE	F/T	53	27	PG	MAGIONE	8	€ 810.392,88	€ 832.273,49

# ELENCO FABBRICATI ANNO 2011



Denominazione del complesso o fabbricato	Tipologia prevalente	Catasto	Fg	Part.IIa	Provincia	Comune	n° fabbricati	Valore del bene anno 2010	Valore del bene anno 2011
EX CASELLO IDRAULICO	ALTRO - servizi lacustri	F	26	320	PG	MAGIONE	1	€ 303.862,56	€ 312.066,84
ISTITUTO DI IDROLOGIA E PESCIOLTURA	ALTRO - laboratori	F	26	318	PG	MAGIONE	1	€ 15.448,72	€ 15.865,84
PORTO LACUALE MONTE DEL LAGO	ALTRO	T	26		PG	MAGIONE	0	€ 64.706,68	€ 66.453,76
PORTO LACUALE SANT' ARANGELO	ALTRO	T	60		PG	MAGIONE	0	€ 155.296,03	€ 159.489,03
PORTO LACUALE SAN FELICIANO	ALTRO	T	41		PG	MAGIONE	0	€ 207.061,36	€ 212.652,02
PORTO LACUALE TORRICELLA	ALTRO	T	12/18		PG	MAGIONE	0	€ 207.061,36	€ 212.652,02
TEATRO MENGONI	ALTRO-Teatro	F	29	11	PG	MAGIONE	1	€ 766.903,55	€ 787.609,95
Magazzino di Montecolognola Km 29+350 - Trasferimento beni ex Anas anno 2010	MAGAZZINO	F	12	500	PG	MAGIONE	1	€ 2.342,34	€ 2.405,58
Magazzino Km 9+520 - Trasferimento beni ex Anas anno 2010	MAGAZZINO	F	61	535	PG	MAGIONE	1	€ 1.776,60	€ 1.824,57
Bagni Pubblici Porto Lacuale San Feliciano - Fabbricati non dichiarati - Docfa 2011	ALTRO	F	41	2005	PG	MAGIONE	1	€ -	€ 13.366,08
FCU - LOC. FONTANA PADUELLE KM 52,986	ALTRO-Casello	F	153	80	PG	MARSCIANO	3	€ 26.805,43	€ 27.529,18
FCU - LOC. LE LOGGE KM 45,082	ALTRO-Casello	F	88	23	PG	MARSCIANO	1	€ 95.660,15	€ 98.242,98



# ELENCO FABBRICATI ANNO 2011

Sviluppumbria S.p.A.  
Via Don Bosco, 11 - Perugia


Denominazione del complesso o fabbricato	Tipologia prevalente	Catasto	Fg	Part.IIa	Provincia	Comune	n° fabbricati	Valore del bene anno 2010	Valore del bene anno 2011
FCU - KM 47,265	ALTRO-Casello	F	107	228	PG	MARSCIANO	2	€ 26.686,65	€ 27.407,19
FCU - KM 48,823	ALTRO-Casello	F	143	55	PG	MARSCIANO	1	€ 38.327,41	€ 39.362,25
FCU - LOC. FONTANELLE KM 50,186	ALTRO-Casello	F	145	90	PG	MARSCIANO	2	€ 36.688,20	€ 37.678,78
FCU - LOC. FORNACE KM 51,319	ALTRO-Casello	F	147	184	PG	MARSCIANO	1	€ 80.614,27	€ 82.790,85
FCU - LOC. PAPIANO KM 44,908	ALTRO-Stazione	F	69	74/35/42	PG	MARSCIANO	6	€ 171.690,97	€ 176.326,63
FCU - GANDIANO o GANDIONE KM 43,314	ALTRO-Casello	F	57	21	PG	MARSCIANO	1	€ 26.962,23	€ 27.690,21
FCU - VOC. LE TORRI KM 44,090	ALTRO-Casello	F	57	46	PG	MARSCIANO	2	€ 66.106,87	€ 67.891,75
FCU - LOC. PAPIANO KM 45,038	ALTRO-Casello	F	69	65	PG	MARSCIANO	2	€ 66.106,87	€ 67.891,75
FCU - VIA AMMETO KM 52,097	ALTRO-Stazione	F	152	113/109/ 110/120/ 128	PG	MARSCIANO	7	€ 617.527,47	€ 634.200,71
FCU - LOC. AMMETO KM 53,326	ALTRO-Casello	F	152	130	PG	MARSCIANO	1	€ 42.571,94	€ 43.721,38
FCU - KM 81,824	ALTRO-Casello	F	45	123	PG	MASSA MARTANA	2	€ 41.943,70	€ 43.076,18
FCU - MASSA MARTANA KM 81,974-Valutazione del 2009 per nuovo accatastamento	ALTRO-Stazione-Abitazione-Negozi	F	45	134/209/ 210/125/ 124	PG	MASSA MARTANA	4	€ 195.012,75	€ 200.278,09

# ELENCO FABBRICATI ANNO 2011

Sviluppumbria S.p.A.  
Via Don Bosco, 11 - Perugia



Denominazione del complesso o fabbricato	Tipologia prevalente	Catasto	Fg	Part.IIa	Provincia	Comune	n° fabbricati	Valore del bene anno 2010	Valore del bene anno 2011
FCU - VILLA SAN FAUSTINO KM 79,710	ALTRO-Casello	F	43	65	PG	MASSA MARTANA	3	€ 42.881,44	€ 44.039,24
FCU - LOC. MOLINO KM 80,680	ALTRO-Casello	F	44	71/166	PG	MASSA MARTANA	3	€ 31.273,00	€ 32.117,38
FCU - KM 81,824	ALTRO-Casello	F	51	184/208	PG	MASSA MARTANA	3	€ 31.273,00	€ 32.117,38
Magazzino Svincolo Km 41+400 - Trasferimento beni ex Anas anno 2010	MAGAZZINO	F	45	771	PG	MASSA MARTANA	1	€ 9.975,42	€ 10.244,76
Acquedotto Rurale "Raggio, Belvedere, Cimacolle" - Fabbricati non dichiarati - Docfa 2011	ALTRO	F	19	600	PG	MASSA MARTANA	1	€ -	€ 12.080,88
FCU - MADONNA DEL PIANO KM 60,147	ALTRO-Casello	F	14	77	PG	MONTE CASTELLO DI VIBIO	2	€ 64.238,01	€ 65.972,44
Magazzino di Madonna del Piano Km 9+616 - Trasferimento beni ex Anas anno 2010	MAGAZZINO	F	5	1103	PG	MONTE CASTELLO DI VIBIO	1	€ 1.093,68	€ 1.123,21
CALDARARA	FABBRICATO RURALE	F	5	49	PG	MONTONE	1	€ 71.031,94	€ 72.949,80
CASA IL COLLE	FABBRICATO RURALE	F	6	22	PG	MONTONE	4	€ 323.362,66	€ 332.093,45
COLOMBARA	FABBRICATO RURALE	F	5	10	PG	MONTONE	2	€ 109.740,97	€ 112.703,98
COLOTI - Valutazione aggiornata nel 2010 per nuovo accatastamento	ALTRO - osservatorio abitazioni	F	9	13/17/501	PG	MONTONE	5	€ 999.227,57	€ 1.026.206,72
GAIANELLO	FABBRICATO RURALE	F	10	30/31	PG	MONTONE	2	€ 87.385,08	€ 89.744,47



# ELENCO FABBRICATI ANNO 2011

Sviluppumbria S.p.A.  
Via Don Bosco, 11 - Perugia

Denominazione del complesso o fabbricato	Tipologia prevalente	Catasto	Fg	Part.IIa	Provincia	Comune	n° fabbricati	Valore del bene anno 2010	Valore del bene anno 2011
GAIANO	FABBRICATO RURALE	F	10	38	PG	MONTONE	1	€ 209.242,70	€ 214.892,25
IL BAGNO	FABBRICATO RURALE	F	3/10	62/6	PG	MONTONE	2	€ 107.366,64	€ 110.265,54
LOCO	FABBRICATO RURALE - rudere	F	3	65	PG	MONTONE	3	€ 60.525,01	€ 62.159,19
MOLINACCIO	ABITAZIONE RURALE - rudere	F	1	54	PG	MONTONE	1	€ 28.245,27	€ 29.007,89

# ELENCO FABBRICATI ANNO 2011

Sviluppumbria S.p.A.  
Via Don Bosco, 11 Perugia



Denominazione del complesso o fabbricato	Tipologia prevalente	Catasto	Fg	Part.IIa	Provincia	Comune	n° fabbricati	Valore del bene anno 2010	Valore del bene anno 2011
CASACCE o CASACCIO-NOCERA UMBRA	FABBRICATO RURALE	F	64	31	PG	NOCERA UMBRA	5	€ 240.388,46	€ 246.878,95
S.BARTOLOMEO	FABBRICATO RURALE	F	73	5	PG	NOCERA UMBRA	1	€ 15.666,76	€ 16.089,76
Magazzino di Nocera Umbra Km 173+973 - Trasferimento beni ex Anas anno 2010	MAGAZZINO	F	87	134	PG	NOCERA UMBRA	1	€ 7.301,70	€ 7.498,85
Magazzino di Paccarello Km 173+050 - Trasferimento beni ex Anas anno 2010	MAGAZZINO	F	87	1140	PG	NOCERA UMBRA	1	€ 664,02	€ 681,95
CC La Salmata Km 179+300 - Trasferimento beni ex Anas anno 2010	CASA CANTONIERA	F	36	313	PG	NOCERA UMBRA	4	€ 195.220,62	€ 200.491,58
CC Località Scalo Km 171+182 - Trasferimento beni ex Anas anno 2010	CASA CANTONIERA	F	109	103	PG	NOCERA UMBRA	4	€ 152.075,70	€ 156.181,74
STALLE IN LOC. VALCALDARA	ALTRO	F	181	671/672	PG	NORCIA	2	€ 196.251,40	€ 201.550,19
PALAZZO BALDESCHI	ALTRO	F	7	28	PG	PACIANO	1	€ 534.477,16	€ 548.908,04
EX FRANTOIO	ALTRO	F	40	402	PG	PANICALE	1	€ 339.710,07	€ 348.882,24
Magazzino Frazione Tavernelle - Trasferimento beni ex Anas anno 2010	MAGAZZINO	F	64	579	PG	PANICALE	1	€ 13.275,36	€ 13.633,79
PORTO LACUALE PASSIGNANO SUL TRASIMENO	ALTRO	T			PG	PASSIGNANO SUL TRASIMENO	0	€ 207.061,36	€ 212.652,02
STRADA STATALE 75 BIS	ALTRO	F	40/41	691/1079/ 1080	PG	PASSIGNANO SUL TRASIMENO	5	€ 102.312,02	€ 105.074,44



# ELENCO FABBRICATI ANNO 2011

Sviluppumbria S.p.A.  
Via Don Bosco, 11 - Perugia

Denominazione del complesso o fabbricato	Tipologia prevalente	Catasto	Fg	Part.IIa	Provincia	Comune	n° fabbricati	Valore del bene anno 2010	Valore del bene anno 2011
PIAZZA ACTON	ALTRO	F	40	1086	PG	PASSIGNANO SUL TRASIMENO	1	€ 183.401,42	€ 188.353,26
Magazzino di Passignano Km 36+250 - Trasferimento beni ex Anas anno 2010	MAGAZZINO	F	40	1073	PG	PASSIGNANO SUL TRASIMENO	1	€ 7.614,18	€ 7.819,76
APPARTAMENTI DI PALAZZO DANZETTA, VIA MAZZINI 21EX-APT	SEDE A.P.T. REGIONALE	F	402	318 sub 7/ 319/ 321 sub 52	PG	PERUGIA	1	€ 1.202.909,82	€ 1.235.388,39
CHIESA EX OSPEDALE DI PERUGIA	ALTRO	F	236	144	PG	PERUGIA	1	€ 354.354,35	€ 363.921,92
COMPLESSO DI SAN MATTEO DEGLI ARMENI EX APT	ALTRO	F	215	77/78/310	PG	PERUGIA	1	€ 1.503.637,28	€ 1.544.235,49
EDIFICIO EX ENALC - Immobile trasferito a titolo gratuito alla Provincia di Perugia nel 2011	ALTRO - scuola	F	215	215	PG	PERUGIA	1	€ 3.610.754,97	€ -
EDIFICIO IL BROLETTO	UFFICI PUBBLICI	F	233/252	1579/58	PG	PERUGIA	1	€ 24.252.063,12	€ 24.906.868,82
EDIFICIO PIAZZA PARTIGIANI	UFFICI PUBBLICI	F	253	480	PG	PERUGIA	1	€ 7.368.117,14	€ 7.567.056,30
EX VILLA DEL FAVARONE	ALLOGGI PER STUDENTI UNIVERSITARI	F	236	129/242	PG	PERUGIA	1	€ 2.455.138,94	€ 2.521.427,69
LOCALI DI VIA BENEDETTA	UFFICI PUBBLICI	F	234	123/124	PG	PERUGIA	2	€ 10.738.010,61	€ 11.027.936,90
LOCALI VIA DEL VERZARO	ALTRO - Fonoteca	F	234	457	PG	PERUGIA	1	€ 234.561,71	€ 240.894,87
LOCALI VIA ELCE DI SOTTO/C	ALTRO - casa dello studente	F	234	185	PG	PERUGIA	1	€ 1.611.752,69	€ 1.655.270,01

# ELENCO FABBRICATI ANNO 2011

Sviluppumbria S.p.A.  
Via Don Bosco, 11 - Perugia



Denominazione del complesso o fabbricato	Tipologia prevalente	Catasto	Fg	Part.IIa	Provincia	Comune	n° fabbricati	Valore del bene anno 2010	Valore del bene anno 2011
LOCALI VIA ELCE DI SOTTO/D	ALTRO - casa dello studente	F	234	648	PG	PERUGIA	1	€ 5.994.589,45	€ 6.156.443,36
PALAZZO AJO' (p.3° e 4°)	UFFICI PUBBLICI	F	402	271	PG	PERUGIA	1	€ 2.070.613,71	€ 2.126.520,28
PALAZZO CESARONI	SEDE CONSIGLIO REGIONALE	F	402	467	PG	PERUGIA	1	€ 13.001.228,22	€ 13.352.261,38
PALAZZO DONINI	SEDE GIUNTA REGIONALE	F	402	466	PG	PERUGIA	1	€ 13.680.285,98	€ 14.049.653,71
VIA MAZZINI, 6	UFFICI PUBBLICI	F	402	273	PG	PERUGIA	1	€ 814.314,13	€ 836.300,61
FCU - LOC. S. ORFETO KM 8,102	ALTRO-Casello	F	10	84	PG	PERUGIA	1	€ 101.317,41	€ 104.052,98
FCU - LOC. PALAZZACCIA KM 9,240	ALTRO-Casello	F	19	33	PG	PERUGIA	2	€ 116.141,56	€ 119.277,38
FCU - LOC. OSPIZIALETTO KM 10,622	ALTRO-Casello	F	36	81/377	PG	PERUGIA	2	€ 55.983,36	€ 57.494,91
FCU - LOC. SOLFAGNANO PARLESCA KM 11,918	ALTRO-Casello	F	57	5/124	PG	PERUGIA	2	€ 73.810,36	€ 75.803,24
FCU - LOC. SOLFAGNANO PARLESCA KM 11,920	ALTRO-Stazione	F	57	17/18	PG	PERUGIA	3	€ 164.497,45	€ 168.938,88
FCU - STRADA SAN BARTOLOMEO LE BOTTI KM 14,390	ALTRO-Casello	F	74	91	PG	PERUGIA	2	€ 68.140,44	€ 69.980,23
FCU - LOC. CASACCE KM 15,629	ALTRO-Casello	F	98	5	PG	PERUGIA	1	€ 66.119,54	€ 67.904,77



# ELENCO FABBRICATI ANNO 2011

Sviluppumbria S.p.A.  
Via Don Bosco, 11 - Perugia

Denominazione del complesso fabbricato	Tipologia prevalente	Catasto	Fg	Part.IIa	Provincia	Comune	n° fabbricati	Valore del bene anno 2010	Valore del bene anno 2011
FCU - LOC. LA FORRA KM 17,310	ALTRO-Casello	F	99	64	PG	PERUGIA	2	€ 62.978,91	€ 64.679,34
FCU - LOC. PONTE PATTOLI/RESINA KM 17,469	ALTRO-Stazione	F	99	70/74	PG	PERUGIA	3	€ 159.413,53	€ 163.717,69
FCU - LOC. PRESCIUTTO KM 18,873	ALTRO-Casello	F	127	48	PG	PERUGIA	2	€ 65.137,60	€ 66.896,31
FCU - LOC. RAMAZZANO KM 20,195	ALTRO-Casello	F	160	40	PG	PERUGIA	2	€ 111.178,80	€ 114.180,62
FCU - LOC. RAMAZZANO	ALTRO-Abitazione	F	160	41/66/67	PG	PERUGIA	3	€ 159.723,95	€ 164.036,49
FCU - LOC. VILLA II KM 21,696	ALTRO-Casello	F	179	47/72	PG	PERUGIA	2	€ 75.514,51	€ 77.553,40
FCU - LOC. PONTE FELCINO KM 22,760	ALTRO-Casello	F	197	89	PG	PERUGIA	1	€ 125.425,67	€ 128.812,16
FCU - LOC. VALVITIANO II KM 24,473	ALTRO-Casello	F	219	8	PG	PERUGIA	3	€ 55.302,34	€ 56.795,50
FCU - LOC. MADONNA DEL COLLE KM 25,555	ALTRO-Casello	F	219	129	PG	PERUGIA	2	€ 60.436,94	€ 62.068,74
FCU - LOC. PONTE FELCINO KM 23,707	ALTRO-Casello	F	220	172	PG	PERUGIA	1	€ 121.776,64	€ 125.064,61
FCU - LOC. PONTE FELCINO KM 23,828	ALTRO-Stazione	F	220	197/1278/197	PG	PERUGIA	3	€ 242.964,12	€ 249.524,15
FCU - LOC. PRETOLA KM 26,376	ALTRO-Casello	F	240	139	PG	PERUGIA	2	€ 108.206,84	€ 111.128,42

# ELENCO FABBRICATI ANNO 2011



Denominazione del complesso o fabbricato	Tipologia prevalente	Catasto	Fg	Part.IIa	Provincia	Comune	n° fabbricati	Valore del bene anno 2010	Valore del bene anno 2011
FCU - S. ANNA KM 4,497	ALTRO-Stazione- Abitazione- Negozio	F	253	95/97/103	PG	PERUGIA	3	€ 1.515.178,83	€ 1.556.088,66
FCU - LOC. SAN COSTANZO II KM 3,359	ALTRO-Casello	F	254	126	PG	PERUGIA	2	€ 72.232,92	€ 74.183,21
FCU - PONTE VALLECEPPI	ALTRO-Stazione	F	257	48/49/93/ 549	PG	PERUGIA	5	€ 231.046,19	€ 237.284,44
FCU - PONTE VALLECEPPI KM 27,350	ALTRO-Casello	F	257	51	PG	PERUGIA	2	€ 99.350,35	€ 102.032,81
FCU - PISCILLE KM 2,578	ALTRO-Stazione	F	271	35/105/108	PG	PERUGIA	3	€ 93.672,51	€ 96.201,67
FCU - LOC. PONTE S. GIOVANNI KM 1,545	ALTRO-Casello	F	271	37/901	PG	PERUGIA	2	€ 82.582,90	€ 84.812,64
FCU - LOC. PONTE S. GIOVANNI KM 28,336	ALTRO-Casello	F	273	135	PG	PERUGIA	2	€ 81.519,13	€ 83.720,15
FCU - LOC. PONTE S. GIOVANNI - Sottostazione + Magazzino	ALTRO-Sottostazione	F	273	181	PG	PERUGIA	2	€ 89.724,16	€ 92.146,71
FCU - PONTE S. GIOVANNI - Uffici + Officina + Rimessa	ALTRO-Uffici - Officina - Rimessa	F	273	251/253	PG	PERUGIA	2	€ 296.960,37	€ 304.978,30
FCU - PONTE S. GIOVANNI KM 29,920	ALTRO-Casello	F	273	257	PG	PERUGIA	2	€ 109.831,79	€ 112.797,25
FCU - STRADA CASELLI	ALTRO-Casello	F	287	43	PG	PERUGIA	2	€ 38.448,84	€ 39.486,95
FCU - LOC. BALANZANO KM 32,529	ALTRO-Casello	F	310	43	PG	PERUGIA	2	€ 115.832,73	€ 118.960,21



# ELENCO FABBRICATI ANNO 2011

Sviluppumbria S.p.A.  
Via Don Bosco, 11 - Perugia


Denominazione del complesso o fabbricato	Tipologia prevalente	Catasto	Fg	Part.IIa	Provincia	Comune	n° fabbricati	Valore del bene anno 2010	Valore del bene anno 2011
FCU - LOC. BALANZANO KM 33,213	ALTRO-Casello	F	310	107	PG	PERUGIA	2	€ 111.152,66	€ 114.153,79
FCU - LOC. IL CAMPACCIO	ALTRO-Magazzino	F	328	25	PG	PERUGIA	1	€ 3.649,02	€ 3.747,55
FCU - LOC. IL CAMPACCIO KM 34,543	ALTRO-Casello	F	328	57	PG	PERUGIA	2	€ 108.919,54	€ 111.860,37
FCU - LOC. SAN MARTINO IN CAMPO KM 36,037	ALTRO-Casello	F	351	58	PG	PERUGIA	2	€ 107.826,73	€ 110.738,05
FCU - SAN MARTINO IN CAMPO KM 36,206	ALTRO-Stazione	F	351	62/65	PG	PERUGIA	3	€ 164.845,88	€ 169.296,72
FCU - LOC. FORTEBRACCIO KM 37,298	ALTRO-Casello	F	371	11	PG	PERUGIA	1	€ 146.398,05	€ 150.350,79
FCU - LOC. VESCOVATO I KM 38,380	ALTRO-Casello	F	382	115/167	PG	PERUGIA	2	€ 74.291,83	€ 76.297,71
EDIFICIO PIAZZA PARTIGIANI - Trasferimento del 2010	UFFICI PUBBLICI e AUTORIMESSA	F	253	480	PG	PERUGIA	1	€ 1.400.899,29	€ 1.438.723,57
Magazzino di Castellaccio Km 32+850 - Trasferimento beni ex Anas anno 2010	MAGAZZINO	F	107	137	PG	PERUGIA	1	€ 1.171,80	€ 1.203,44
CC di San Sisto Km 4+345 - Trasferimento beni ex Anas anno 2010	CASA CANTONIERA	F	281	339	PG	PERUGIA	3	€ 105.152,04	€ 107.991,15
Magazzino di Farneto Km 37+300 - Trasferimento beni ex Anas anno 2010	MAGAZZINO	F	135	709	PG	PERUGIA	1	€ 2.576,70	€ 2.646,27
Magazzino SS 318 Km 29+450 - Trasferimento beni ex Anas anno 2010	MAGAZZINO	F	206	679	PG	PERUGIA	1	€ 1.639,26	€ 1.683,52

# ELENCO FABBRICATI ANNO 2011

Sviluppumbria S.p.A.  
Via Don Bosco, 11 - Perugia



Denominazione del complesso o fabbricato	Tipologia prevalente	Catasto	Fg	Part.IIa	Provincia	Comune	n° fabbricati	Valore del bene anno 2010	Valore del bene anno 2011
CERRO DELLA CROCE - EX FIBBINO	FABBRICATO RURALE	F	103	36/39	PG	PIEGARO	2	€ 261.128,08	€ 268.178,54
GAICHE-Acque Minerali - Valutazione effettuata nel 2010	ALTRO	F	86	74	PG	PIEGARO	1	€ 4.778,80	€ 4.907,83
BARBIANO	FABBRICATO RURALE	T	72	44	PG	PIETRALUNGA	2	€ 43.861,90	€ 45.046,17
BELVEDERE SPESCE	FABBRICATO RURALE	T	112	40	PG	PIETRALUNGA	2	€ 95.058,32	€ 97.624,89
BOSCO	FABBRICATO RURALE	T	96	2	PG	PIETRALUNGA	1	€ 44.386,55	€ 45.584,99
BOTTINE	FABBRICATO RURALE	T	108	19	PG	PIETRALUNGA	1	€ 39.996,95	€ 41.076,86
CAGNONE	FABBRICATO RURALE	F	72	501	PG	PIETRALUNGA	2	€ 46.952,59	€ 48.220,31
CAI FRANCESCHI	FABBRICATO RURALE - rudere	T	45/46	23/7	PG	PIETRALUNGA	2	€ 34.018,02	€ 34.936,50
CAI GIRELLI	FABBRICATO RURALE	T	49	33	PG	PIETRALUNGA	2	€ 85.286,06	€ 87.588,79
CAI GUIDI	FABBRICATO RURALE - rudere	T	91	34	PG	PIETRALUNGA	1	€ 13.738,15	€ 14.109,08
CAI PETRACCI	FABBRICATO RURALE	T	85	39	PG	PIETRALUNGA	2	€ 86.651,17	€ 88.990,76
CAI PIZZICHELLI	FABBRICATO RURALE	T	99	129	PG	PIETRALUNGA	1	€ 32.265,58	€ 33.136,75



# BENECNO FABBRICATI ANNO 2011

Sviluppumbria S.p.A.  
Via Don Bosco, 11 - Perugia

Denominazione del complesso o fabbricato	Tipologia prevalente	Catasto	Fg	Part.IIa	Provincia	Comune	n° fabbricati	Valore del bene anno 2010	Valore del bene anno 2011
CAI PIZZICHELLI DI CANDELETO	ABITAZIONE RURALE	F	94	125	PG	PIETRALUNGA	1	€ 335.975,17	€ 345.046,50
CAICONSIGLI	FABBRICATO RURALE - rudere	T	62	83	PG	PIETRALUNGA	1	€ 24.121,87	€ 24.773,16
CAIGNAGNI	FABBRICATO RURALE	T	116	6/5	PG	PIETRALUNGA	4	€ 276.811,29	€ 284.285,19
CAIMAROCCHI	FABBRICATO RURALE	T	45	60/61	PG	PIETRALUNGA	3	€ 100.636,96	€ 103.354,16
CAIMATTEI	FABBRICATO RURALE	T/F	34/52	77/79/503/1/513	PG	PIETRALUNGA	8	€ 503.036,66	€ 516.618,65
CAIZINGARI	FABBRICATO RURALE	T	82	11	PG	PIETRALUNGA	2	€ 86.407,13	€ 88.740,13
CAMPING-SERBATOIO IDRICO CANDELETO	ALTRO	F	93	22	PG	PIETRALUNGA	5	€ 109.555,52	€ 112.513,52
CANDELETO CASA	ABITAZIONE CIVILE	F	93	110	PG	PIETRALUNGA	2	€ 365.587,39	€ 375.458,25
CANDELETO SCUOLA	UFFICI PUBBLICI	F	93	108	PG	PIETRALUNGA	1	€ 922.642,09	€ 947.553,42
CANTARELLO	ABITAZIONE RURALE	T	97	94/95	PG	PIETRALUNGA	3	€ 89.490,58	€ 91.906,83
CANTINA	FABBRICATO RURALE	F	82	503	PG	PIETRALUNGA	1	€ 12.193,32	€ 12.522,54
CAREGNI	FABBRICATO RURALE	T	82	33	PG	PIETRALUNGA	2	€ 46.610,58	€ 47.869,06

# ELENCO FABBRICATI ANNO 2011



Denominazione del complesso o fabbricato	Tipologia prevalente	Catasto	Fg	Part.IIa	Provincia	Comune	n° fabbricati	Valore del bene anno 2010	Valore del bene anno 2011
IL PRATO o CASA IL PRATO	FABBRICATO RURALE	T	97	44	PG	PIETRALUNGA	2	€ 32.188,26	€ 33.057,34
CASA RENZINI	FABBRICATO RURALE	T	69	503	PG	PIETRALUNGA	1	€ 15.059,13	€ 15.465,72
CASELLA DI SOTTO	FABBRICATO RURALE	T	99	136/147	PG	PIETRALUNGA	2	€ 37.312,15	€ 38.319,58
CATAFACCIA	ABITAZIONE RURALE - rudere	T	98	38	PG	PIETRALUNGA	1	€ 44.300,73	€ 45.496,85
CERTALDO	FABBRICATO RURALE	T	84	64	PG	PIETRALUNGA	1	€ 43.274,18	€ 44.442,59
COLLE DI CERRETO	FABBRICATO RURALE - rudere	T	83	10	PG	PIETRALUNGA	1	€ 13.916,46	€ 14.292,21
COLLE DI CORONA	FABBRICATO RURALE	T	99	141	PG	PIETRALUNGA	1	€ 29.355,04	€ 30.147,63
COLLE LUNGO I	ABITAZIONE RURALE	T	68	504	PG	PIETRALUNGA	1	€ 25.529,37	€ 26.218,67
CUIANO	ABITAZIONE RURALE	T	97	35	PG	PIETRALUNGA	2	€ 206.087,14	€ 211.651,49
LA MATRELLA	FABBRICATO RURALE	T	30	30	PG	PIETRALUNGA	2	€ 49.260,78	€ 50.590,82
LA VALLACCIA	ABITAZIONE RURALE	T	49	53/54	PG	PIETRALUNGA	1	€ 37.522,91	€ 38.536,02
LE CAPANNE	FABBRICATO RURALE	T	108	63/112	PG	PIETRALUNGA	1	€ 67.417,53	€ 69.237,80




# BENEFICIARI FABBRICATI ANNO 2011

Sviluppumbria S.p.A.  
Via Don Bosco, 11 - Perugia

Denominazione del complesso o fabbricato	Tipologia prevalente	Catasto	Fg	Part.IIa	Provincia	Comune	n° fabbricati	Valore del bene anno 2010	Valore del bene anno 2011
MOLINO CHICCHIONI-Residenziale-Venduti nel 2009 i sub 3 e 7 per un valore conto patrimoniale di € 110.202,12	FABBRICATO RURALE	F	66	53 sub 2/4	PG	PIETRALUNGA	1	€ 112.749,11	€ 115.793,33
MOLINO CHICCHIONI-Centro Allevamento Selvaggina	ALTRO	T	66	54/506/507/ 508/509	PG	PIETRALUNGA	5	€ 559.872,62	€ 574.989,18
MOLINO DEL COLLE	FABBRICATO RURALE	T	108	82/85/88/89/ 90	PG	PIETRALUNGA	5	€ 9.542,61	€ 9.800,26
MONTE GRANDE	ABITAZIONE RURALE	T	102	41	PG	PIETRALUNGA	1	€ 29.688,46	€ 30.490,04
MONTE LARDARO	ABITAZIONE RURALE - rudere	T	117	41	PG	PIETRALUNGA	1	€ 23.117,09	€ 23.741,25
MONTE SORDO	FABBRICATO RURALE	F	65	509	PG	PIETRALUNGA	2	€ 36.775,54	€ 37.768,48
OLMO	ABITAZIONE RURALE	F	97	135	PG	PIETRALUNGA	1	€ 264.326,78	€ 271.463,61
PALAZZACCIO	FABBRICATO RURALE - rudere	T	83	24	PG	PIETRALUNGA	2	€ 22.110,90	€ 22.707,90
PALAZZO	FABBRICATO RURALE	T	42	108	PG	PIETRALUNGA	1	€ 46.682,43	€ 47.942,86
PALAZZO DEL RICCIO	ABITAZIONE RURALE	T	96	23	PG	PIETRALUNGA	2	€ 296.676,56	€ 304.686,82
PALOMBARO	FABBRICATO RURALE	T	84	86/87/504/ 505	PG	PIETRALUNGA	6	€ 385.567,69	€ 395.978,02
PERRUBBIO	ALTRO	F	61	12	PG	PIETRALUNGA	1	€ 846.584,76	€ 869.442,54

# ELENCO FABBRICATI ANNO 2011

Sviluppumbria S.p.A.  
Via Don Bosco, 11 - Perugia



Denominazione del complesso o fabbricato	Tipologia prevalente	Catasto	Fg	Part.IIa	Provincia	Comune	n° fabbricati	Valore del bene anno 2010	Valore del bene anno 2011
PETROIA	FABBRICATO RURALE	T	43	19/20	PG	PIETRALUNGA	4	€ 101.546,36	€ 104.288,11
PIAN DEL COLO	FABBRICATO RURALE - rudere	T	73	39	PG	PIETRALUNGA	2	€ 13.916,12	€ 14.291,86
PIAN DEL SASSO	ABITAZIONE RURALE	T	47	35	PG	PIETRALUNGA	1	€ 17.730,60	€ 18.209,33
PIAN DI CERRETO	FABBRICATO RURALE	T	48	23/12	PG	PIETRALUNGA	2	€ 39.628,71	€ 40.698,68
PIAN DI GIORGIO	FABBRICATO RURALE	T	30	49	PG	PIETRALUNGA	2	€ 78.445,46	€ 80.563,49
PODERE NUOVO	ABITAZIONE RURALE	T	83	37	PG	PIETRALUNGA	1	€ 52.186,73	€ 53.595,77
POLETO	FABBRICATO RURALE	T	46/47	21/11	PG	PIETRALUNGA	2	€ 38.527,98	€ 39.568,24
POLONZANO	FABBRICATO RURALE	T	42/44	56/20	PG	PIETRALUNGA	2	€ 84.145,88	€ 86.417,82
RAPASTELLO	FABBRICATO RURALE	F	32	535/537	PG	PIETRALUNGA	7	€ 429.989,79	€ 441.599,52
RIO	FABBRICATO RURALE	T	98	85	PG	PIETRALUNGA	2	€ 106.723,83	€ 109.605,37
SALTO	FABBRICATO RURALE	T	79	44	PG	PIETRALUNGA	1	€ 117.827,85	€ 121.009,20
VAGLIE	FABBRICATO RURALE	F	48	535	PG	PIETRALUNGA	2	€ 58.738,88	€ 60.324,83




## ELENCO FABBRICATI ANNO 2011

Sviluppumbria S.p.A.  
Via Don Bosco, 11 - Perugia

Denominazione del complesso o fabbricato	Tipologia prevalente	Catasto	Fg	Part.IIa	Provincia	Comune	n° fabbricati	Valore del bene anno 2010	Valore del bene anno 2011
VALCELLE DELLE CROCI	ABITAZIONE RURALE	F	112	21	PG	PIETRALUNGA	5	€ 867.460,21	€ 890.881,63
VALDEMAGGIO	ABITAZIONE RURALE - rudere	T	45	89	PG	PIETRALUNGA	1	€ 14.844,23	€ 15.245,02
VALLACCI	FABBRICATO RURALE - rudere	T	102	11	PG	PIETRALUNGA	2	€ 61.083,10	€ 62.732,35
VALLEMOSINA	FABBRICATO RURALE	F/T	71	27/26	PG	PIETRALUNGA	3	€ 344.712,17	€ 354.019,39
VARREA	ABITAZIONE RURALE	F	66	25	PG	PIETRALUNGA	1	€ 347.992,52	€ 357.388,31
CANDELETO snc-Cat E/3- Centro allevamento e ripopolamento selvaggina- Fabbricato non dichiarato- Docfa del 2009	ALTRO	F	93	789	PG	PIETRALUNGA	1	€ 18.288,00	€ 18.781,78
IMPIANTO SPORTIVO CAMPO TIRO A VOLO - Fabbricato non dichiarato - Docfa del 2011	ALTRO	F	76	658/659	PG	PIETRALUNGA	5	€ -	€ 209.034,00
CANDELETO Falegnameria e Cabina elettrica - Fabbricato non dichiarato - Docfa del 2011	ALTRO	F	93	799/800/801	PG	PIETRALUNGA	4	€ -	€ 178.416,00
STALLA IN LOCALITA' VALLE CASCIA-EX ESAU	ALTRO	T	18	163	PG	PRECI	2	€ 487.664,85	€ 500.831,80
STALLE C.LI CORDELLA - STRUTTURE ZOOTECNICHE EX COPRAP- EX ESAU	ALTRO	T	17	230/513	PG	PRECI	4	€ 605.224,05	€ 621.565,10
Magazzino di Preci Km 55+100 - Trasferimento beni ex Anas anno 2010	MAGAZZINO	F	32	501	PG	PRECI	1	€ 1.951,74	€ 2.004,44
FCU - STR VICINALE DEL CASELLO KM 36,181	ALTRO-Casello	F	35	152/903	PG	SAN GIUSTINO	2	€ 66.981,11	€ 68.789,60

# ELENCO FABBRICATI ANNO 2011

Svilupp Umbria S.p.A.  
Via Don Bosco 11 - Perugia



Denominazione del complesso o fabbricato	Tipologia prevalente	Catasto	Fg	Part.IIa	Provincia	Comune	n° fabbricati	Valore del bene anno 2010	Valore del bene anno 2011
FCU - SAN GIUSTINO KM 34,942	ALTRO-Stazione	F	48	101/192/193	PG	SAN GIUSTINO	3	€ 126.491,02	€ 129.906,28
FCU - SELCI LAMA KM 30,510	ALTRO-Stazione	F	71	213/214/215	PG	SAN GIUSTINO	3	€ 126.491,02	€ 129.906,28
FCU - LOC. ALTOMARE KM 30,497	ALTRO-Casello	F	63	96/2	PG	SAN GIUSTINO	2	€ 66.981,11	€ 68.789,60
FCU - STAZIONE DI SELCI LAMA KM 30,598	ALTRO-Casello	F	71	194	PG	SAN GIUSTINO	2	€ 45.055,30	€ 46.271,79
VIVAIO CASTEL SAN FELICE	ALTRO	F	17	620	PG	SANTA ANATOLIA DI NARCO	2	€ 123.879,13	€ 127.223,86
Magazzino di Santa Anatolia di Narco - Trasferimento beni ex Anas anno 2010	MAGAZZINO	T	16	33	PG	SANTA ANATOLIA DI NARCO	1	€ 1.778,60	€ 1.826,62
BOCCADORO-Nuova valutazione del 2009 per ristrutturazione	FABBRICATO RURALE	T	7	22	PG	SCHEGGIA E PASCELUPO	1	€ 69.010,92	€ 70.874,21
Magazzino di Buotano - Trasferimento beni ex Anas anno 2010	MAGAZZINO	F	12	140	PG	SCHEGGIA E PASCELUPO	1	€ 1.367,10	€ 1.404,01
CC di Ponte a Botte Km 214+982 - Trasferimento beni ex Anas anno 2010	CASA CANTONIERA	F	29	65 66	PG	SCHEGGIA E PASCELUPO	2	€ 35.952,84	€ 36.923,57
Magazzino di Scheggia Km 213+600 - Trasferimento beni ex Anas anno 2010	MAGAZZINO	F	30	112	PG	SCHEGGIA E PASCELUPO	1	€ 6.995,52	€ 7.184,40
Magazzino di Scheggia Km 1+800 - Trasferimento beni ex Anas anno 2010	MAGAZZINO	F	45	531	PG	SCHEGGIA E PASCELUPO	1	€ 1.778,60	€ 1.826,62
Magazzino di Scheggia Km 1+650 - Trasferimento beni ex Anas anno 2010	MAGAZZINO	F	46	531	PG	SCHEGGIA E PASCELUPO	1	€ 15.636,60	€ 16.058,79



# ELENCO FABBRICATI ANNO 2011

Sviluppumbria S.p.A.  
Via Don Bosco, 11 - Perugia

Denominazione del complesso o fabbricato	Tipologia prevalente	Catasto	Fg	Part.IIa	Provincia	Comune	n° fabbricati	Valore del bene anno 2010	Valore del bene anno 2011
Magazzino di Scheggia Km 1+650 - Trasferimento beni ex MAGAZZINO Anas anno 2010		F	46	532	PG	SCHEGGIA E PASCELUPO	1	€ 2.114,28	€ 2.171,37
Magazzino di Ponte Calcara - Trasferimento beni ex Anas anno 2010	MAGAZZINO	T	33	179	PG	SCHEGGIA E PASCELUPO	1	€ 6.995,52	€ 7.184,40
CC Il Soglio Km 9+700 - Trasferimento beni ex Anas anno 2010	CASA CANTONIERA	F	23	21	PG	SELLANO	1	€ 30.421,44	€ 31.242,82
Magazzino di Sellano Km 17+560 - Trasferimento beni ex Anas anno 2010	MAGAZZINO	F	55	518	PG	SELLANO	1	€ 1.437,66	€ 1.476,48
Magazzino di Sigillo - Trasferimento beni ex Anas anno 2010	MAGAZZINO	F	15	259	PG	SIGILLO	1	€ 20.692,98	€ 21.251,69
Magazzino di Fontemaggio Km 203+200 - Trasferimento beni ex Anas anno 2010	MAGAZZINO	F	7	101	PG	SIGILLO	1	€ 703,08	€ 722,06
Foresteria e Magazzino di Sigillo Km 201+708 - Trasferimento beni ex Anas anno 2010	ALTRO	F	15	368	PG	SIGILLO	1	€ 98.001,54	€ 100.647,58
CC di Sigillo Km - Trasferimento beni ex Anas anno 2010	CASA CANTONIERA	F	15	251	PG	SIGILLO	2	€ 88.499,88	€ 90.889,38
FABBRICATI AZ. AGRARIA IL CASTELLACCIO (Nel valore sono ricompresi tutti i fabbricati siti nei comuni di Assisi- Cannara e Spello che fanno parte dell' Azienda)-Il valore di Feccioli 1 nel 2010 è stato stralciato dalla valutazione del complesso e inserito singolarmente non facendo più parte dell' Az. Agraria	ALTRO	F	18	431	PG	SPELLO	19	€ 2.957.966,35	€ 3.037.831,45
CA' FURLANO 1	FABBRICATO RURALE	F	5	110/111	PG	SPELLO	2	€ 87.595,33	€ 89.960,40
CA' FURLANO 2	FABBRICATO RURALE	F	9	40	PG	SPELLO	1	€ 17.554,50	€ 18.028,48

# ELENCO FABBRICATI ANNO 2011



Denominazione del complesso o fabbricato	Tipologia prevalente	Catasto	Fg	Part.IIa	Provincia	Comune	n° fabbricati	Valore del bene anno 2010	Valore del bene anno 2011
LA CACCETTA	FABBRICATO RURALE	F	8	102	PG	SPELLO	1	€ 4.814,68	€ 4.944,68
MADONNA DI COPERNIERI	FABBRICATO RURALE	F	5	98	PG	SPELLO	4	€ 362.891,07	€ 372.689,13
MONTICELLI DI SOPRA	FABBRICATO RURALE - rudere	F	12	20	PG	SPELLO	1	€ 71.259,42	€ 73.183,43
MONTICELLI DI SOTTO	FABBRICATO RURALE - rudere	F	12	13	PG	SPELLO	1	€ 190.504,66	€ 195.648,29
SERMOLLA-Stalla-Cat C/6	ALTRO	F	6	502	PG	SPELLO	1	€ 11.075,88	€ 11.374,93
FECCIOLI 1 - Inserito il valore dal 2010 non facendo più parte dell' Azienda Agraria "Il Castellaccio"	ALTRO	F	50	12	PG	SPELLO	3	€ 561.291,99	€ 576.446,87
PALAZZO ANCAJANI EX APT	ALTRO	F	304	183 sub 4	PG	SPOLETO	1	€ 781.891,38	€ 803.002,45
TENNIS CLUB EX APT	IMPIANTO SPORTIVO	T	163	425/486	PG	SPOLETO		€ 390.945,69	€ 401.501,22
PORETA EX APT	ALTRO	F/T	28	24/25	PG	SPOLETO		€ 2.218.287,87	€ 2.278.181,64
Magazzino di Forca di Cerro Km 7+825 - Trasferimento beni ex Anas anno 2010	MAGAZZINO	F	138	545	PG	SPOLETO	1	€ 2.537,64	€ 2.606,16
CC di Campello Km 135+500 - Trasferimento beni ex Anas anno 2010	CASA CANTONIERA	F	16	6	PG	SPOLETO	3	€ 86.220,54	€ 88.548,49
Deposito Idrico - Frazione San Brizio - Fabbricato non dichiarato - Docfa del 2011	ALTRO	F	46	702	PG	SPOLETO		€ -	€ 10.795,68



# ELENCO FABBRICATI ANNO 2011

Sviluppumbria S.p.A.  
Via Don Bosco, 11 - Perugia

Denominazione del complesso o fabbricato	Tipologia prevalente	Catasto	Fg	Part.IIa	Provincia	Comune	n° fabbricati	Valore del bene anno 2010	Valore del bene anno 2011
PARCO TECNOLOGICO AGROALIMENTARE	ALTRO	F	5	441	PG	TODI	1	€ 3.442.728,32	€ 3.535.681,99
FCU - PIAN DI PORTO KM 64,871	ALTRO-Casello	F	60	66	PG	TODI	1	€ 50.364,12	€ 51.723,95
FCU - CASELLO KM 67,183	ALTRO-Casello	F	75	19	PG	TODI	2	€ 29.959,79	€ 61.362,00
FCU - CASELLO KM 77,319	ALTRO-Casello	F	160	41	PG	TODI	2	€ 49.899,55	€ 51.246,83
FCU - LOC. ROSCETO KM 75,622	ALTRO-Casello	F	158	61	PG	TODI	2	€ 28.088,82	€ 28.847,22
FCU - LOC. STAZIONE DI ROSCETO KM 75,846	ALTRO-Stazione	F	158	63	PG	TODI	1	€ 44.964,75	€ 46.178,80
FCU - LOC. CROCIFISSO KM 61,348	ALTRO-Casello	F	28	44	PG	TODI	2	€ 22.238,87	€ 22.839,32
FCU - PIAN DEI MORI ALTO KM 62,345	ALTRO-Casello	F	29	80	PG	TODI	3	€ 35.740,58	€ 36.705,57
FCU - KM 63,450	ALTRO-Casello	F	43	49	PG	TODI	2	€ 53.996,25	€ 55.454,15
FCU - LOC. MONTE VALIANO KM 70,088	ALTRO-Casello	F	120	50	PG	TODI	3	€ 22.902,48	€ 23.520,84
FCU - LOC. MONTE VALIANO BASSO KM 71,026	ALTRO-Casello	F	121	26	PG	TODI	3	€ 41.730,95	€ 42.857,69
FCU - CASELLO 72 LOC. TODI KM 72,100	ALTRO-Casello	F	122	61	PG	TODI	3	€ 22.338,12	€ 22.941,25

# ELENCO FABBRICATI ANNO 2011



Denominazione del complesso o fabbricato	Tipologia prevalente	Catasto	Fg	Part.IIa	Provincia	Comune	n° fabbricati	Valore del bene anno 2010	Valore del bene anno 2011
FCU - CASELLO 73 LOC. TODI KM 72,979	ALTRO-Casello	F	141	55	PG	TODI	3	€ 22.338,12	€ 22.941,25
FCU - CASELLO 74	ALTRO-Casello	F	157	22/23	PG	TODI	3	€ 22.621,62	€ 23.232,40
FCU - LOC. TODI KM 74,800	ALTRO-Casello	F	157	43	PG	TODI	2	€ 24.772,92	€ 25.441,79
FCU - LOC. PONTE RIO KM 65,835		F	74	74	PG	TODI	2	€ 24.086,61	€ 24.736,95
FCU - LOC. PONTE RIO KM 66,118	ALTRO-Stazione-Abitazione-Negozo	F	74	76/84/86/66 4/ 667	PG	TODI	7	€ 212.685,46	€ 218.427,97
FCU - LOC. PONTE NAIÀ KM 68,901	ALTRO-Stazione	F	100	29/30/1105/ 1107	PG	TODI	4	€ 128.626,48	€ 132.099,39
FCU - KM 68,726	ALTRO-Casello	F	100	27	PG	TODI	2	€ 50.617,52	€ 51.984,20
Magazzino Svincolo E 45 - Trasferimento beni ex Anas anno 2010	MAGAZZINO	F	28	640	PG	TODI	1	€ 1.770,30	€ 1.818,10
CC di Apparita di Quadro Km 26+500 - Trasferimento beni ex Anas anno 2010	CASA CANTONIERA	F	84	7	PG	TODI	5	€ 86.085,72	€ 88.410,03
CC di Pontecuti Km 36+150 - Trasferimento beni ex Anas anno 2010	CASA CANTONIERA	F	93	113	PG	TODI	4	€ 109.811,52	€ 112.776,43
Magazzino di Ponte Rio - Trasferimento beni ex Anas anno 2010	MAGAZZINO	F	60	1207	PG	TODI	1	€ 10.704,96	€ 10.993,99
EX ESSICCATOIO Zona Industriale di Pantalla - Fabbricato non dichiarato - Docfa del 2011	ALTRO	F	2	832	PG	TODI	1	€ -	€ 22.500,00




# ELENCO FABBRICATI ANNO 2011


Sviluppumbria S.p.A.  
Via Don Bosco, 11 - Perugia

Denominazione del complesso o fabbricato	Tipologia prevalente	Catasto	Fg	Part.IIa	Provincia	Comune	n° fabbricati	Valore del bene anno 2010	Valore del bene anno 2011
BACINO RACCOLTA ACQUE ALTRO		T	42	174	PG	TREVI	0	€ 130.037,78	€ 133.548,80
VIVAIO SAN MARTINO	ALTRO-Magazzino	F	27	1805	PG	TREVI	1	€ 43.915,14	€ 45.100,85
Stazione di Pompaggio e Cabina Enel Vocabolo Casino - Fabbricati non dichiarati - Docfa 2011	ALTRO	F	41	1258	PG	TREVI	2	€ -	€ 119.700,00
ISOLA MAGGIORE	FABBRICATO RURALE	F	29	36	PG	TUORO SUL TRASIMENO	1	€ 3.235,33	€ 3.322,68
PORTO LACUALE ISOLA MAGGIORE	ALTRO	T			PG	TUORO SUL TRASIMENO	0	€ 129.413,35	€ 132.907,51
PORTO LACUALE NAVACCIA	ALTRO	T			PG	TUORO SUL TRASIMENO	0	€ 129.413,35	€ 132.907,51
CAICOCCHI	ALTRO - Agriturismo	F/T	133/115/ 114/132	23/24/25/ 117/152/98/ 53/21/535/ 105/538	PG	UMBERTIDE	22	€ 5.531.342,10	€ 5.680.688,33
CAICOCCHI-Cat C/2-Docfa 2009-Fabbricati non dichiarati	ALTRO - Agriturismo	F	133	541/543	PG	UMBERTIDE	2	€ 41.219,12	€ 42.332,04
FCU - VOC. RANCHI DEL NESTORE KM 9,855	ALTRO-Stazione	F	2	129/173/ 174	PG	UMBERTIDE	2	€ 51.694,49	€ 53.090,24
FCU - VOC. BADIA SAN CASSIANO KM 8,345	ALTRO-Abitazione	F	9	16	PG	UMBERTIDE	3	€ 36.469,11	€ 37.453,78
FCU - MONTECASTELLI KM 6,787	ALTRO-Casello	F	12	2/901	PG	UMBERTIDE	2	€ 53.697,97	€ 55.147,82
FCU - MONTECASTELLI KM 5,358	ALTRO-Stazione	F	13	163/164/ 165/166/ 267	PG	UMBERTIDE	4	€ 86.474,24	€ 88.809,05

# ELENCO FABBRICATI ANNO 2011



Denominazione del complesso o fabbricato	Tipologia prevalente	Catasto	Fg	Part.IIa	Provincia	Comune	n° fabbricati	Valore del bene anno 2010	Valore del bene anno 2011
FCU - NICCONE KM 3,688	ALTRO-Stazione	F	28	173/903/ 178	PG	UMBERTIDE	3	€ 78.682,06	€ 80.806,48
FCU - VOC. BAGNO KM 2,025	ALTRO-Casello	F	57	46/47	PG	UMBERTIDE	2	€ 56.926,24	€ 58.463,25
FCU - STAZIONE DI UMBERTIDE	ALTRO-Stazione- Abitazioni- Officina- Magazzini	F	59/73	290/293/ 294/297/ 300/379/ 381/382/ 384/385/ 315/316	PG	UMBERTIDE	12	€ 2.296.417,01	€ 2.358.420,27
FCU - STAZIONE DI UMBERTIDE - Sottostazione - Fabbricato non dichiarato - Docfa del 2011	ALTRO	F	59	3128	PG	UMBERTIDE	1	€ -	€ 64.750,00
FCU - STAZIONE DI UMBERTIDE-Bar	ALTRO-Negozio	F	59	291	PG	UMBERTIDE	1	€ 170.287,74	€ 174.885,51
FCU - LOC. BUZZACCHERO CASELLO KM 0,940	ALTRO-Casello	F	74	116	PG	UMBERTIDE	2	€ 48.919,72	€ 50.240,55
FCU - VIA BUZZACCHERO	ALTRO- Magazzino	F	84	81	PG	UMBERTIDE	1	€ 1.145,60	€ 1.176,53
FCU - LOC. MONTECORONA	ALTRO-Stazione	F	85	90/96/182	PG	UMBERTIDE	3	€ 78.591,78	€ 80.713,76
FCU - LOC. MONTECORONA KM 2,590	ALTRO-Casello	F	85	56/903	PG	UMBERTIDE	2	€ 70.309,16	€ 72.207,50
FCU - LOC. MONTECORONA KM 4,374	ALTRO-Casello	F	103	11/902	PG	UMBERTIDE	2	€ 37.878,68	€ 38.901,40
FCU - LOC. MONTECORONA KM 5,228	ALTRO-Casello	F	124	1	PG	UMBERTIDE	1	€ 62.865,40	€ 64.562,77
FCU - LOC. PAMPANELLA KM 6,016	ALTRO-Casello	F	151	11	PG	UMBERTIDE	2	€ 52.650,04	€ 54.071,59



# ELENCO FABBRICATI ANNO 2011


Sviluppumbria S.p.A.  
Via Don Bosco, 11 - Perugia

Denominazione del complesso o fabbricato	Tipologia prevalente	Catasto	Fg	Part.IIa	Provincia	Comune	n° fabbricati	Valore del bene anno 2010	Valore del bene anno 2011
FCU - PIERANTONIO KM 6,948	ALTRO-Casello	F	151	79/905	PG	UMBERTIDE	2	€ 56.870,81	€ 58.406,32
FCU - PIERANTONIO KM 7,135	ALTRO-Stazione	F	152	129/221/229	PG	UMBERTIDE	3	€ 86.392,94	€ 88.725,55
SORGENTE FURAPANE - Acque Minerali - Valutazione effettuata nel 2010	ALTRO	F	50	40	TR	ACQUASPART A	1	€ 67.676,49	€ 69.503,76
FONTI DELL' AMERINO - Acque Minerali - Valutazione effettuata nel 2010	ALTRO	F	41	1	TR	ACQUASPART A	1	€ 19.521,81	€ 20.048,90
FCU - LOC. FURAPANE KM 88,955	ALTRO-unità collabente	F	50	48	TR	ACQUASPART A	2	€ 34.423,40	€ 35.352,83
FCU - CASE SPARSE KM 84,692	ALTRO-Casello	F	13	72	TR	ACQUASPART A	2	€ 42.498,03	€ 43.645,47
FCU - VIA CAMPAGNA	ALTRO-Casello	F	32	185	TR	ACQUASPART A	2	€ 62.546,01	€ 64.234,75
FCU - VIA MARCONI KM 87,613	ALTRO-Casello	F	42	132	TR	ACQUASPART A	3	€ 50.517,22	€ 51.881,18
FCU - VIA MARCONI KM 87,005 - Valutazione aggiornata nel 2010 per nuovo accatastamento	ALTRO-Stazione-Abitazioni	F	41	133/141/208 /465/466/467	TR	ACQUASPART A	7	€ 304.420,27	€ 312.639,62
ACQUAVIVA	ABITAZIONE RURALE	F	3	250	TR	ALLERONA	1	€ 319.996,15	€ 328.636,04
BELVEDERE (Allerona)	FABBRICATO RURALE - rudere	T	53	6	TR	ALLERONA	2	€ 193.495,59	€ 198.719,97
CASSETTA Loc. BUCACCE - Nota2	ABITAZIONE RURALE - rudere	T	26	1	TR	ALLERONA	1	€ -	€ -

# ELENCO FABBRICATI ANNO 2011



Denominazione del complesso o fabbricato	Tipologia prevalente	Catasto	Fg	Part.IIa	Provincia	Comune	n° fabbricati	Valore del bene anno 2010	Valore del bene anno 2011
CANICELLA I	FABBRICATO RURALE - rudere	T	50	38	TR	ALLERONA	2	€ 89.323,09	€ 91.734,81
CANICELLA II	FABBRICATO RURALE - rudere	T	50	39	TR	ALLERONA	3	€ 87.109,21	€ 89.461,16
CASA LUNGA	FABBRICATO RURALE	T	49	23	TR	ALLERONA	1	€ 73.371,21	€ 75.352,23
CASA NERA	FABBRICATO RURALE	T	49	26	TR	ALLERONA	3	€ 58.643,48	€ 60.226,85
CASSETTA Loc. POGGIO LA GUARDIA	FABBRICATO RURALE - rudere	T	55	7	TR	ALLERONA	1	€ 4.044,47	€ 4.153,67
FALLO	FABBRICATO RURALE - rudere	T	19	19	TR	ALLERONA	2	€ 121.309,03	€ 124.584,37
MEANA	FABBRICATO RURALE	T	43/56	41/5	TR	ALLERONA	3	€ 136.823,46	€ 140.517,69
MOSCHEA	FABBRICATO RURALE	T	49	14	TR	ALLERONA	2	€ 80.918,16	€ 83.102,95
PODERE CASANOVA	FABBRICATO RURALE	T	10	281	TR	ALLERONA	2	€ 512.919,06	€ 526.767,87
PODERE FONTANA - Nota2	FABBRICATO RURALE	T	42	4	TR	ALLERONA	1	€ -	€ -
PODERE FORNACCIO	ABITAZIONE RURALE	T	55	2	TR	ALLERONA	1	€ 94.087,73	€ 96.628,10
PODERE GRANARO	FABBRICATO RURALE	T	19	14	TR	ALLERONA	1	€ 40.914,40	€ 42.019,09



# ELENCO FABBRICATI ANNO 2011

Sviluppumbria S.p.A.  
Via Don Bosco, 11 - Perugia

Denominazione del complesso o fabbricato	Tipologia prevalente	Catasto	Fg	Part.IIa	Provincia	Comune	n° fabbricati	Valore del bene anno 2010	Valore del bene anno 2011
PODERE LA FARGNETA	FABBRICATO RURALE	F	3	238	TR	ALLERONA	2	€ 89.942,61	€ 92.371,06
PODERE SCONFITTA	FABBRICATO RURALE - rudere	T	3	96	TR	ALLERONA	3	€ 99.132,41	€ 101.808,98
PODERUCCIO	FABBRICATO RURALE	T	35	4	TR	ALLERONA	2	€ 99.051,64	€ 101.726,04
PORCARECCIA I - Nota2	FABBRICATO RURALE - rudere	T	54	6	TR	ALLERONA	1	€ -	€ -
PORCARECCIA II	FABBRICATO RURALE - rudere	T	50	22	TR	ALLERONA	2	€ 91.574,19	€ 94.046,69
SAN PIETRO	FABBRICATO RURALE	F	3	265	TR	ALLERONA	1	€ 104.797,48	€ 107.627,01
SCOPETO	ABITAZIONE RURALE	T	3	138	TR	ALLERONA	1	€ 84.719,68	€ 87.007,11
SORGENTE DEL TUBO - Nota2	FABBRICATO RURALE - rudere	T	3	101	TR	ALLERONA	1	€ -	€ -
STRADA PROVINCIALE 50 snc-Struttura recettiva realizzata dalla Comunità Montana in corso di accatastamento-Valutazione del 2009	ALTRO	T	10	296	TR	ALLERONA	1	€ 45.720,00	€ 46.954,44
VILLALBA Chiosco e Bagni pubblici - Docfa 2011	ALTRO	F	10	298	TR	ALLERONA	7	€ -	€ 49.994,28
VIVAIO RIO GRANDE	ALTRO	F	68/71	117/118/119/971/972	TR	AMELIA	5	€ 71.709,24	€ 73.645,39
Magazzino di Palombara Km 8+630 - Trasferimento beni ex MAGAZZINO Anas anno 2010		F	72	594	TR	AMELIA	1	€ 3.384,36	€ 3.475,74

# ELENCO FABBRICATI ANNO 2011

Sviluppumbria S.p.A.  
Via Don Bosco, 11 - Perugia



Denominazione del complesso o fabbricato	Tipologia prevalente	Catasto	Fg	Part.IIa	Provincia	Comune	n° fabbricati	Valore del bene anno 2010	Valore del bene anno 2011
VIVAIO IL LAGO- Accatastamento del 2009	ALTRO	F	7	739/743/742	TR	ARRONE	3	€ 314.088,23	€ 322.568,61
Magazzino di S.M. di Baschi Km 41+480 - Trasferimento beni ex Anas anno 2010	MAGAZZINO	F	67	223	TR	BASCHI	1	€ 3.384,36	€ 3.475,74
Magazzino di Castel Giorgio Km 82+080 - Trasferimento beni ex Anas anno 2010	MAGAZZINO	F	26	95	TR	CASTEL GIORGIO	1	€ 3.045,42	€ 3.127,65
Magazzino di Precetto Km 16+800 - Trasferimento beni ex Anas anno 2010	MAGAZZINO	F	35	541	TR	FERENTILLO	1	€ 2.114,28	€ 2.171,37
PIAN DI MEANA	ABITAZIONE RURALE	T	42	19	TR	FICULLE	2	€ 66.332,71	€ 68.123,70
Magazzino di Piscino Km 52+335 - Trasferimento beni ex Anas anno 2010	MAGAZZINO	F	22	228	TR	FICULLE	1	€ 13.828,50	€ 14.201,87
CC di San Cristoforo Km 54+640 - Trasferimento beni ex Anas anno 2010	CASA CANTONIERA	F	11	371	TR	FICULLE	6	€ 109.323,90	€ 112.275,65
FCU - MONTECASTRILLI KM 90,574	ALTRO-Stazione	F	53	39/110	TR	MONTECASTR ILLI	3	€ 234.589,10	€ 240.923,01
FCU - MONTECASTRILLI KM 91,649	ALTRO-Casello	F	77	57	TR	MONTECASTR ILLI	2	€ 75.657,05	€ 77.699,79
FCU - LOC. SELCIATA	ALTRO-Garitta	F	78	43	TR	MONTECASTR ILLI	1	€ 577,55	€ 593,14
Magazzino di Capannara Km 70+734 - Trasferimento beni ex Anas anno 2010	MAGAZZINO	F	4	108	TR	MONTELEONE D'ORVIETO	1	€ 3.514,14	€ 3.609,02
CC di Fabro Scalo Km 61+100 - Trasferimento beni ex Anas anno 2010	CASA CANTONIERA	F	25	156	TR	MONTELEONE D'ORVIETO	2	€ 47.387,34	€ 48.666,80



# ELENCO FABBRICATI ANNO 2011

Sviluppumbria S.p.A.  
Via Don Bosco, 11 - Perugia

Denominazione del complesso o fabbricato	Tipologia prevalente	Catasto	Fg	Part.IIa	Provincia	Comune	n° fabbricati	Valore del bene anno 2010	Valore del bene anno 2011
CC di Monteleone Km 69+000 - Trasferimento beni ex Anas anno 2010	CASA CANTONIERA	F	8	123	TR	MONTELEONE D'ORVIETO	4	€ 72.596,16	€ 74.556,26
Magazzino SS 205 Km 5+000 - Trasferimento beni ex Anas anno 2010	MAGAZZINO	F	32	138	TR	NARNI	1	€ 12.233,55	€ 12.563,86
CC di Pontecaldaro Km 13+800 - Trasferimento beni ex Anas anno 2010	CASA CANTONIERA	F	18	49 50	TR	NARNI	5	€ 39.640,65	€ 40.710,95
Magazzino di Costa Romana Km 4+800 - Trasferimento beni ex Anas anno 2010	MAGAZZINO	F	107	30	TR	NARNI	1	€ 2.863,35	€ 2.940,66
Bacino Raccolta Acque - Locale Pompe - Fabbricati non dichiarati - Docfa 2011	ALTRO	F	10	104	TR	NARNI	1	€ -	€ 73.710,00
ACQUASANTA	ABITAZIONE RURALE	T	19	11	TR	ORVIETO	1	€ 69.092,16	€ 70.957,65
CENTRALE DI IMBOTTIGLIAMENTO VINI EX ESAU	OPIFICIO	F	87	591	TR	ORVIETO	2	€ 565.292,38	€ 580.555,27
CERQUOSINO	FABBRICATO RURALE	F	1	54	TR	ORVIETO	1	€ 405.284,80	€ 416.227,49
CERQUOSINO - Fabbricato non dichiarato - Docfa del 2011	FABBRICATO	F	1	128	TR	ORVIETO	1	€ -	€ 10.633,14
EX INAPLI - VIA DELLE PERTICHE	UFFICI PUBBLICI	F	182	168	TR	ORVIETO	2	€ 1.554.477,49	€ 1.596.448,39
L'AIUOLA	FABBRICATO RURALE	T	37	10/11	TR	ORVIETO	2	€ 110.709,89	€ 113.699,06
PETRARA	FABBRICATO RURALE	F	38	30	TR	ORVIETO	2	€ 136.825,51	€ 140.519,79

# ELENCO FABBRICATI ANNO 2011

Sviluppumbria S.p.A.  
Via Don Bosco, 11 - Perugia



Denominazione del complesso o fabbricato	Tipologia prevalente	Catasto	Fg	Part.IIa	Provincia	Comune	n° fabbricati	Valore del bene anno 2010	Valore del bene anno 2011
PIAN DELLA CASA	ABITAZIONE RURALE	T	11	28	TR	ORVIETO	1	€ 147.448,40	€ 151.429,50
QUERCIA TORTA	ABITAZIONE RURALE	T	7	13	TR	ORVIETO	1	€ 90.544,16	€ 92.988,85
CC di Buon Viaggio Km 19+780 - Trasferimento beni ex Anas anno 2010	CASA CANTONIERA	F	208	307	TR	ORVIETO	6	€ 102.491,55	€ 105.258,82
CC di Montecavallo Km 189+588 - Trasferimento beni ex Anas anno 2010	CASA CANTONIERA	F	189	588	TR	ORVIETO	1	€ 132.858,60	€ 136.445,78
Magazzino di Mossa del Palio Km 0+130 - Trasferimento beni ex Anas anno 2010	MAGAZZINO	F	130	218	TR	ORVIETO	1	€ 4.474,05	€ 4.594,85
CC di Colonna di Prodo Km 9+750 - Trasferimento beni ex Anas anno 2010	CASA CANTONIERA	F	75	45	TR	ORVIETO	4	€ 69.844,95	€ 71.730,76
CC di Prodo Km 16+400 - Trasferimento beni ex Anas anno 2010	CASA CANTONIERA	F	79	143	TR	ORVIETO	4	€ 91.103,25	€ 93.563,04
CC di Bagni di Orvieto Km 45+890 - Trasferimento beni ex Anas anno 2010	CASA CANTONIERA	T	8	36 37	TR	ORVIETO	4	€ 100.364,00	€ 103.073,83
POROSSO	ABITAZIONE RURALE	T	35	87/88/89/90	TR	PARRANO	2	€ 107.912,91	€ 110.826,56
VICIANO	ABITAZIONE RURALE	F	12	50	TR	PARRANO	3	€ 130.566,18	€ 134.091,47
FCU - KM 95,016	ALTRO-Casello	F	5	43	TR	SAN GEMINI	2	€ 41.758,93	€ 42.886,42
FCU - KM 96,595	ALTRO-Casello	F	6	123	TR	SAN GEMINI	2	€ 48.724,91	€ 50.040,48



# ELENCO FABBRICATI ANNO 2011

Sviluppumbria S.p.A.  
Via Don Bosco, 11 - Perugia

Denominazione del complesso o fabbricato	Tipologia prevalente	Catasto	Fg	Part.IIa	Provincia	Comune	n° fabbricati	Valore del bene anno 2010	Valore del bene anno 2011
FCU - KM 97,812	ALTRO-Casello	F	11	97	TR	SAN GEMINI	3	€ 88.327,26	€ 90.712,10
FCU - LOC. SELCIATA	ALTRO-Stazione	F	5	116/358	TR	SAN GEMINI	3	€ 155.709,07	€ 159.913,22
Bacino Raccolta Acque - Locale Pompe - Fabbricati non dichiarati - Docfa 2011	ALTRO	F	22	257	TR	SAN GEMINI	1	€ -	€ 33.075,00
ACQUARELLA	FABBRICATO RURALE	T	141	49	TR	SAN VENANZO	2	€ 21.820,71	€ 22.409,87
CALCAGNELLO	FABBRICATO RURALE - rudere	T	144	11	TR	SAN VENANZO	2	€ 40.267,54	€ 41.354,76
CAMPO GRANDE NUOVO	FABBRICATO RURALE	F/T	61	55/56	TR	SAN VENANZO	3	€ 487.509,98	€ 500.672,75
CAMPO GRANDE VECCHIO	FABBRICATO RURALE	F	61	14	TR	SAN VENANZO	4	€ 160.004,95	€ 164.325,09
CAPANNA DEL PORNELLO	FABBRICATO RURALE	T	44	65	TR	SAN VENANZO	1	€ 21.046,50	€ 21.614,76
CARENA	FABBRICATO RURALE	F	37/50	45/14	TR	SAN VENANZO	3	€ 192.768,77	€ 197.973,52
CASA BIANCA	FABBRICATO RURALE	F	3	49	TR	SAN VENANZO	2	€ 236.825,67	€ 243.219,97
CASA FINETTA	ABITAZIONE RURALE - rudere	T	98	21	TR	SAN VENANZO	1	€ 29.583,22	€ 30.381,97
CASA VECCHIA	ALTRO	F	60	45	TR	SAN VENANZO	2	€ 553.485,18	€ 568.429,28

# ELENCO FABBRICATI ANNO 2011

Sviluppumbria S.p.A.  
Via Don Bosco, 11 - Perugia



Denominazione del complesso o fabbricato	Tipologia prevalente	Catasto	Fg	Part.IIa	Provincia	Comune	n° fabbricati	Valore del bene anno 2010	Valore del bene anno 2011
CASANOVA	ABITAZIONE RURALE	F	44	129	TR	SAN VENANZO	2	€ 228.365,27	€ 234.531,13
CASELLA I	FABBRICATO RURALE - rudere	T	107	11	TR	SAN VENANZO	2	€ 38.656,84	€ 39.700,57
CASERMETTA	ABITAZIONE CIVILE	F	111	57	TR	SAN VENANZO	2	€ 195.431,79	€ 200.708,45
CASTELLACCIO	FABBRICATO RURALE - rudere	T	107	1	TR	SAN VENANZO	2	€ 27.476,43	€ 28.218,29
CASTELLECCIO	FABBRICATO RURALE	T	114	27	TR	SAN VENANZO	1	€ 115.652,67	€ 118.775,29
COLONIA	FABBRICATO RURALE - rudere	F	22	127/128	TR	SAN VENANZO	3	€ 58.920,33	€ 60.511,18
CORNO	FABBRICATO RURALE	T	7	12	TR	SAN VENANZO	1	€ 99.863,50	€ 102.559,81
FABBRICA	FABBRICATO RURALE - rudere	T	141	21/22	TR	SAN VENANZO	2	€ 17.180,82	€ 17.644,70
FORNACE	FABBRICATO RURALE - rudere	T	43	27	TR	SAN VENANZO	1	€ 9.541,73	€ 9.799,36
GREPPO MOLINO	FABBRICATO RURALE	T	46	27	TR	SAN VENANZO	1	€ 72.288,29	€ 74.240,07
IL POZZO	FABBRICATO RURALE - rudere	T	149	15	TR	SAN VENANZO	1	€ 36.530,71	€ 37.517,04
ILIANO	FABBRICATO RURALE	T	63	6	TR	SAN VENANZO	2	€ 164.114,13	€ 168.545,21




# INventario FABBRICATI ANNO 2011

Sviluppumbria S.p.A.  
Via Don Bosco, 11 - Perugia

Denominazione del complesso o fabbricato	Tipologia prevalente	Catasto	Fg	Part.IIa	Provincia	Comune	n° fabbricati	Valore del bene anno 2010	Valore del bene anno 2011
LA ROTA	FABBRICATO RURALE	T	117	8/51/52	TR	SAN VENANZO	6	€ 327.226,91	€ 336.062,04
LE STAZZE	FABBRICATO RURALE - rudere	T	136	28	TR	SAN VENANZO	1	€ 25.234,32	€ 25.915,65
LOCALITA' DEL PORNELLO	FABBRICATO RURALE	F	44	128	TR	SAN VENANZO	1	€ 188.387,66	€ 193.474,12
MELONTA I	FABBRICATO RURALE	T	127	3	TR	SAN VENANZO	1	€ 94.193,83	€ 96.737,06
MELONTA II	ABITAZIONE RURALE - rudere	T	125	7	TR	SAN VENANZO	2	€ 66.264,26	€ 68.053,40
MESSAIA	FABBRICATO RURALE	T	144/149	19/25	TR	SAN VENANZO	2	€ 124.073,42	€ 127.423,40
MOLINO DEL PORNELLO	FABBRICATO RURALE	F	44	98/192	TR	SAN VENANZO	2	€ 43.751,50	€ 44.932,79
MONACELLE	FABBRICATO RURALE	F	43	29/58/59	TR	SAN VENANZO	5	€ 324.556,37	€ 333.319,39
MONTAGNA	FABBRICATO RURALE - rudere	T	141	44	TR	SAN VENANZO	1	€ 35.644,49	€ 36.606,89
MONTARSONE	FABBRICATO RURALE - rudere	T	128	5/6	TR	SAN VENANZO	2	€ 26.673,22	€ 27.393,40
OSTERIA MANIERI-CENTRO TURISTICO GIOVANILE	FABBRICATO RURALE	F	137/141	21/10/15/59	TR	SAN VENANZO	3	€ 374.526,58	€ 384.638,80
OSTERIA MANIERI - Fabbricati non dichiarati - Docfa 2011	ALTRO	F	141	71	TR	SAN VENANZO	1	€ -	€ 8.316,00

# ELENCO FABBRICATI ANNO 2011



Denominazione del complesso o fabbricato	Tipologia prevalente	Catasto	Fg	Part.IIa	Provincia	Comune	n° fabbricati	Valore del bene anno 2010	Valore del bene anno 2011
PIAN DEL LECCIONE	FABBRICATO RURALE - rudere	T	107	5	TR	SAN VENANZO	2	€ 25.013,12	€ 25.688,48
PIANSALTO O CASANOVA	FABBRICATO RURALE - rudere	F	5	20	TR	SAN VENANZO	2	€ 98.188,37	€ -
PICCOLO MONDO	ALTRO - albergo ristorante	F	9	62/52/61	TR	SAN VENANZO	2	€ 1.005.464,36	€ 1.032.611,90
POD. CORGNETE	FABBRICATO RURALE	F	2	64	TR	SAN VENANZO	1	€ 148.184,55	€ 152.185,53
POD.CASELLA	FABBRICATO RURALE - rudere	T	36	14	TR	SAN VENANZO	2	€ 69.872,24	€ 71.758,79
POD.CASELLA O PAGANINO	FABBRICATO RURALE	F	109/107	353/41	TR	SAN VENANZO	8	€ 269.112,80	€ 276.378,85
POD.FRANCIONE DI SOTTO	FABBRICATO RURALE	F	46	66/72	TR	SAN VENANZO	5	€ 346.300,84	€ 355.650,96
POD.SORBARE DI SOTTO 1	ABITAZIONE RURALE	T	121	14/15	TR	SAN VENANZO	2	€ 172.709,09	€ 177.372,23
POD.SORBARE DI SOTTO 2	ABITAZIONE RURALE - rudere	T	120	18	TR	SAN VENANZO	1	€ 49.577,39	€ 50.915,98
POD.VALLE L'AIA	FABBRICATO RURALE - rudere	F	94	41	TR	SAN VENANZO	2	€ 41.749,39	€ 42.876,62
PODERE BADIA	FABBRICATO RURALE - rudere	F	42	127	TR	SAN VENANZO	1	€ 40.804,44	€ 41.906,16
PODERE BALLI	FABBRICATO RURALE	F/T	31	81/25/52/80/29	TR	SAN VENANZO	7	€ 438.271,64	€ -




# ELENCO FABBRICATI ANNO 2011

Sviluppumbria S.p.A.  
Via Don Bosco, 11 - Perugia

Denominazione del complesso o fabbricato	Tipologia prevalente	Catasto	Fg	Part.IIa	Provincia	Comune	n° fabbricati	Valore del bene anno 2010	Valore del bene anno 2011
PODERE BRUCIASASSO	FABBRICATO RURALE - rudere	F	12	44	TR	SAN VENANZO	1	€ 45.663,40	€ 46.896,31
PODERE CALVANA	FABBRICATO RURALE - rudere	T	97	25	TR	SAN VENANZO	1	€ 8.246,79	€ 8.469,46
PODERE CASISENZA	FABBRICATO RURALE	F	29	67	TR	SAN VENANZO	1	€ 51.732,60	€ 53.129,38
PODERE CHIUSURE	FABBRICATO RURALE	T	31	15/33	TR	SAN VENANZO	3	€ 138.179,49	€ 141.910,33
PODERE FAENA	FABBRICATO RURALE - rudere	F	26	104	TR	SAN VENANZO	1	€ 15.033,21	€ 15.439,11
PODERE FORNACE Part.24	FABBRICATO RURALE	T	63	24	TR	SAN VENANZO	2	€ 141.520,36	€ 145.341,41
PODERE FULIGNANO	ABITAZIONE RURALE	F	111	92/93	TR	SAN VENANZO	2	€ 115.223,15	€ 118.334,18
PODERE LA GUARDIA	FABBRICATO RURALE	T	51	11	TR	SAN VENANZO	1	€ 72.163,21	€ 74.111,62
PODERE LE CIVITELLE	ABITAZIONE RURALE - rudere	T	72	42	TR	SAN VENANZO	2	€ 136.741,05	€ 140.433,06
PODERE LE FONTANELLE	FABBRICATO RURALE	T	115	48	TR	SAN VENANZO	1	€ 227.817,63	€ 233.968,71
PODERE LISCHIO	FABBRICATO RURALE	F	131	238	TR	SAN VENANZO	2	€ 260.278,64	€ 267.306,16
PODERE MANDRIOLI	ABITAZIONE RURALE - rudere	T	81	26	TR	SAN VENANZO	1	€ 18.967,62	€ 19.479,75

# ELENCO FABBRICATI ANNO 2011



Denominazione del complesso o fabbricato	Tipologia prevalente	Catasto	Fg	Part.IIa	Provincia	Comune	n° fabbricati	Valore del bene anno 2010	Valore del bene anno 2011
PODERE MONTECUCCO	FABBRICATO RURALE - rudere	T	129	10	TR	SAN VENANZO	2	€ 20.616,98	€ 21.173,64
PODERE MOSCALOCCHIO	FABBRICATO RURALE	F	59	60/93	TR	SAN VENANZO	5	€ 403.963,96	€ 414.870,99
PODERE PALARA	FABBRICATO RURALE	F	35	30	TR	SAN VENANZO	3	€ 230.563,13	€ 236.788,34
PODERE PATERNA	FABBRICATO RURALE - rudere	T	35	20	TR	SAN VENANZO	1	€ 21.853,99	€ 22.444,05
PODERE PATRIARCA	ABITAZIONE RURALE - rudere	T	84	54	TR	SAN VENANZO	1	€ 21.843,69	€ 22.433,47
PODERE POGROSSO	FABBRICATO RURALE	F	18	35	TR	SAN VENANZO	1	€ 64.756,93	€ 66.505,37
PODERE POMONTONE	FABBRICATO RURALE - rudere	F	108	209	TR	SAN VENANZO	2	€ 28.966,86	€ 29.748,96
PODERE PORCARECCIA	FABBRICATO RURALE	F	24	40/42	TR	SAN VENANZO	2	€ 93.387,53	€ 95.908,99
PODERE QUATTRO QUERCE	FABBRICATO RURALE - rudere	F/T	139	12/27	TR	SAN VENANZO	2	€ 41.992,48	€ 43.126,28
PODERE S.LUCIA	FABBRICATO RURALE	T	84	50	TR	SAN VENANZO	2	€ 26.142,34	€ 26.848,18
PODERE S.MARIA	FABBRICATO RURALE	T	61	34	TR	SAN VENANZO	2	€ 90.461,30	€ 92.903,75
PODERE S.ROSA O FRANZIONE DI SOPRA	FABBRICATO RURALE	F	47	45	TR	SAN VENANZO	3	€ 233.981,25	€ 240.298,74




# ELENCO FABBRICATI ANNO 2011

Sviluppumbria S.p.A.  
Via Don Bosco, 11 - Perugia

Denominazione del complesso o fabbricato	Tipologia prevalente	Catasto	Fg	Part.IIa	Provincia	Comune	n° fabbricati	Valore del bene anno 2010	Valore del bene anno 2011
PODERE SCHIANTONE	FABBRICATO RURALE	T	143	14/15	TR	SAN VENANZO	3	€ 88.051,69	€ 90.429,08
PODERE SORBELLO	FABBRICATO RURALE	F/T	3	48/14	TR	SAN VENANZO	2	€ 181.487,41	€ 186.387,57
POFAO	FABBRICATO RURALE - rudere	F	20	45	TR	SAN VENANZO	1	€ 62.922,79	€ -
POLATELA	FABBRICATO RURALE - rudere	F	94	40	TR	SAN VENANZO	1	€ 24.740,38	€ 25.408,37
POMASCIANO	FABBRICATO RURALE	F	49	19	TR	SAN VENANZO	1	€ 403.007,42	€ 413.888,62
PORCARECCIA	FABBRICATO RURALE - rudere	T	117	17	TR	SAN VENANZO	1	€ 23.484,03	€ 24.118,10
PORNELLO P.33	FABBRICATO RURALE	F	44	33	TR	SAN VENANZO	1	€ 139.100,19	€ 142.855,89
ROTA PRONA	FABBRICATO RURALE	F/T	6	44/15	TR	SAN VENANZO	2	€ 117.817,92	€ 120.999,00
SANT'ANTILIA I	FABBRICATO RURALE	F	71	33	TR	SAN VENANZO	2	€ 326.796,62	€ 335.620,13
SANT'ANTILIA II	FABBRICATO RURALE	T	81	6	TR	SAN VENANZO	1	€ 175.029,57	€ 179.755,37
SELVA DEL PECCIA	FABBRICATO RURALE	T	141	11	TR	SAN VENANZO	1	€ 75.001,36	€ 77.026,40
SETTE FRATI	ALTRO	F	139	25	TR	SAN VENANZO	1	€ 268.342,89	€ 275.588,14

# ELENCO FABBRICATI ANNO 2011



Denominazione del complesso o fabbricato	Tipologia prevalente	Catasto	Fg	Part.IIa	Provincia	Comune	n° fabbricati	Valore del bene anno 2010	Valore del bene anno 2011
SETTE FRATI F2 - Fabbricati non dichiarati - Docfa 2011	ALTRO	F	139	29	TR	SAN VENANZO	1	€ -	€ 23.231,88
SIANO	FABBRICATO RURALE	F	99	27	TR	SAN VENANZO	2	€ 148.077,17	€ 152.075,25
SORBARE DI SOPRA	FABBRICATO RURALE	T	120	24/12	TR	SAN VENANZO	2	€ 67.059,95	€ 68.870,57
TARTUFOLO	FABBRICATO RURALE	T	143	3	TR	SAN VENANZO	2	€ 201.337,70	€ 206.773,82
TERRE BIANCHE	FABBRICATO RURALE - rudere	T	8	22	TR	SAN VENANZO	1	€ 53.421,60	€ 54.863,99
TORRACCIA	FABBRICATO RURALE - rudere	F	19	38	TR	SAN VENANZO	1	€ 37.583,04	€ 38.597,78
TORRICELLE	FABBRICATO RURALE	F	69	26	TR	SAN VENANZO	2	€ 145.654,73	€ 149.587,41
TRIPPE TROPPE	FABBRICATO RURALE	F	138	45	TR	SAN VENANZO	3	€ 130.337,97	€ 133.857,10
TROSCIONE	FABBRICATO RURALE - rudere	T	136	21	TR	SAN VENANZO	1	€ 41.401,47	€ 42.519,31
VILLALBA I	FABBRICATO RURALE	F	70	37/38	TR	SAN VENANZO	2	€ 169.811,76	€ 174.396,67
VILLALBA II	FABBRICATO RURALE	F/T	58	41/40	TR	SAN VENANZO	3	€ 207.511,20	€ 213.114,00
STAZIONE RADIO MONTE PEGLIA F1 - Fabbricati non dichiarati - Docfa 2011	ALTRO	F	137	55	TR	SAN VENANZO	1	€ -	€ 164.682,00



# ELENCO FABBRICATI ANNO 2011

Sviluppumbria S.p.A.  
Via Don Bosco, 11 - Perugia

Denominazione del complesso e fabbricato	Tipologia prevalente	Catasto	Fg	Part.IIa	Provincia	Comune	n° fabbricati	Valore del bene anno 2010	Valore del bene anno 2011
STAZIONE RADIO MONTE PEGLIA F2 - Fabbricati non dichiarati - Docfa 2011	ALTRO	F	137	56	TR	SAN VENANZO	1	€ -	€ 128.016,00
STAZIONE RADIO MONTE PEGLIA F3 - Fabbricati non dichiarati - Docfa 2011	ALTRO	F	137	57	TR	SAN VENANZO	1	€ -	€ 331.506,00
Magazzino di Ospedaletto - Trasferimento beni ex Anas anno 2010	MAGAZZINO	F	116	78	TR	SAN VENANZO		€ 38.262,42	€ 39.295,51
CAMPEGGIO ARA MARINA IN PIEDILUCO EX APT - Valutazione aggiornata nel 2010 secondo il DGR 563 del 22/03/2010	ALTRO	F/T	195	18/57/102/ 53/109	TR	TERNI		€ 413.165,52	€ 424.320,99
CENTRO NAUTICO DI PIEDILUCO " I QUADRI" EX APT - Valutazione aggiornata nel 2010 secondo il DGR 563 del 22/03/2010	IMPIANTO SPORTIVO	F/T	195	90/92/170/ 110/103/97/ 92/96/169/ 107	TR	TERNI		€ 1.291.142,25	€ 1.326.003,09
CENTRO SPORTIVO COLLESTATTE EX APT - Valutazione aggiornata nel 2010 secondo il DGR 563 del 22/03/2010	ALTRO	F	94	364	TR	TERNI		€ 20.658,28	€ 21.216,05
EX COLONIA M.TE ARGENTO	FABBRICATO RURALE - rudere	F	160	236	TR	TERNI	1	€ 76.336,43	€ 78.397,52
EX INAPLI o AREA EDIFICABILE DI VIA C. BATTISTI	ALTRO-Area edificabile	F	84	126	TR	TERNI	4	€ 923.468,91	€ 948.402,57
EX ANCIFAP (ISRIM)	ALTRO	F	142	285/322/323 /324/326/327	TR	TERNI	16	€ 19.085.580,91	€ 19.600.891,59
ISTITUTO D'ARTE	ALTRO - istituto d'arte	F	114	105/106/244	TR	TERNI	2	€ 2.730.814,22	€ 2.804.546,21
PUNTO RISTORO LOC MARMORE EX APT - Valutazione aggiornata nel 2010 secondo il DGR 563 del 22/03/2010	ALTRO	F	164	32 sub 3	TR	TERNI	1	€ 335.696,98	€ 344.760,80
RISTORANTE MERENDERO IN PIEDILUCO EX APT - Valutazione aggiornata nel 2010 secondo il DGR 563 del 22/03/2010	ALTRO	F/T	195	104/11/112/ 145	TR	TERNI		€ 232.405,60	€ 238.680,55

# ELENCO FABBRICATI ANNO 2011

Sviluppumbria S.p.A.  
Via Don Bosco, 11 - Perugia



Denominazione del complesso o fabbricato	Tipologia prevalente	Catasto	Fg	Part.IIa	Provincia	Comune	n° fabbricati	Valore del bene anno 2010	Valore del bene anno 2011
PINETA TRA LE MURA IN LOC. PIEDILUCO EX APT - Valutazione aggiornata nel 2010 secondo il DGR 563 del 22/03/2010	ALTRO	F	170	522	TR	TERNI		€ 30.987,41	€ 31.824,07
Ex SEDE REGIONE UMBRIA	UFFICI PUBBLICI	F	110	164/155	TR	TERNI	1	€ 2.668.852,10	€ 2.740.911,11
Ex SEDE REGIONE UMBRIA - Trasferimento del 2010	UFFICI PUBBLICI	F	110	164	TR	TERNI	1	€ 114.266,04	€ 117.351,22
FCU - GABELLETTA DI CIESI	ALTRO-Deposito	F	26	112	TR	TERNI	1	€ 18.506,97	€ 19.006,65
FCU - PIAZZA ALIGHIERI	ALTRO-Stazione	F	109	32	TR	TERNI	3	€ 453.963,92	€ 466.220,94
FCU - STR. SAN MARTINO KM 90,100	ALTRO-Casello	F	41	159	TR	TERNI	2	€ 59.497,24	€ 61.103,66
FCU - CESI	ALTRO-Stazione	F	46	218/219/228	TR	TERNI	4	€ 371.900,49	€ 381.941,81
FCU - STR. SAN MARTINO	ALTRO-Casello	F	46	217	TR	TERNI	2	€ 86.311,64	€ 88.642,06
FCU - STR. SAN MARTINO KM 102,565	ALTRO-Casello	F	49	172	TR	TERNI	2	€ 151.522,09	€ 155.613,19
FCU - STR. SAN MARTINO KM 103,270	ALTRO-Casello	F	66	154	TR	TERNI	2	€ 100.088,40	€ 102.790,78
FCU - STR. SAN MARTINO KM 104,345	ALTRO-Casello	F	69	69	TR	TERNI	2	€ 88.225,90	€ 90.608,00
FCU - LOC. CESI KM 104,910	ALTRO-Casello	F	69	117	TR	TERNI	2	€ 66.991,67	€ 68.800,45



# ELENCO FABBRICATI ANNO 2011

Sviluppumbria S.p.A.  
Via Don Bosco, 11 - Perugia

Denominazione del complesso o fabbricato	Tipologia prevalente	Catasto	Fg	Part.IIa	Provincia	Comune	n° fabbricati	Valore del bene anno 2010	Valore del bene anno 2011
VIALE TRIESTE- Sede della Facoltà di Medicina e Chirurgia-Il valore corrisponde alla somma degli importi liquidati dalla Regione Umbria come riportato nella Determinazione Dirigenziale n. 1709 del 03/03/2010 - Il valore comprende sia il prezzo della cessione del terreno che il prezzo per la realizzazione dell' immobile - Diritti reali per la quota di 24,5/100 a favore della Regione	ALTRO-Sede della Facoltà di Medicina e Chirurgia	F	127	421 422	TR	TERNI	-	€ 3.764.046,21	€ 3.865.675,46
SEDE DI RAPPRESENTANZA REGIONALE	SEDE REGIONE					BRUXELLES	1	€ 3.314.936,59	€ 3.404.439,88
<b>TOTALE</b>								<b>€ 267.520.410,78</b>	<b>€ 272.085.742,62</b>

Nota 1:immobili che provengono dalle Acque Minerali, il valore non è stato assegnato, sia per assenza di dati dettagliati, sia in carenza di metodo di valutazione adeguato al tipo di immobile

Nota 2: i fabbricati che dai sopralluoghi sono stati classificati come pertinenze, non sono stati valutati in quanto il valore è ricompreso in quello del complesso in cui ricadono



**COMUNICAZIONI DEI SEGUENTI ENTI  
PER I REDDITI PRODOTTI NELL' ANNO 2011 DAI BENI IMMOBILI  
DI PROPRIETÀ REGIONALE**

- REGIONE UMBRIA
  
- COMUNITÀ MONTANA ALTA UMBRIA
  
- COMUNITÀ MONTANA DEI MONTI MARTANI, SERANO E SUBASIO
  
- REGIONE UMBRIA (CANONI DERIVANTI DA CONCESSIONI SU: ACQUE MINERALI-ACQUE TERMALI-STRADE REGIONALI)
  
- COMUNITÀ MONTANA ORVIETANO-NARNESE-AMERINO-TUDERTE
  
- PROVINCIA DI PERUGIA
  
- UMBRIA TPM E MOBILITÀ SPA (EX FERROVIA CENTRALE UMBRA)

Data: 22/02/12


Sviluppumbria S.p.A.  
Via Don Bosco 11  
06121 Perugia (PG)



**Regione Umbria**  
Giunta Regionale

SVILUPPUMBRIA S.p.A.	
PERUGIA	
175463	05 MAR 12
Fasc. N. _____	

Prot. N



**Oggetto: Conto generale del patrimonio 2011 - Rif. Vs. nota prot. 174126 del 20/01/2012**

GIUNTA REGIONALE

Direzione Regionale Risorsa  
Finanziaria. Federalismo,  
Risorse Finanziarie, Umane e  
Strumentali

In riferimento alla Vs nota protocollo in oggetto richiamata, acquisita al protocollo regionale al n. 11847 del 24/01/2012, si trasmette in allegato la documentazione inerente la destinazione ed il reddito prodotto dai beni dati in locazione ed in concessione onerosa, nonché l'elenco dei beni ceduti gratuitamente attraverso concessione amministrativa od altre forme di utilizzo.

Cordiali saluti

Servizio Demanio Patrimonio,  
Prevenzione protezione e  
Logistica

Ing. Stefano Guerrini

REGIONE UMBRIA  
VIA PIEVAIOLA, 21  
06127 PERUGIA

TEL. 075 5044410  
FAX 075 5044585  
sguerrini@regione.umbria.it

Il Dirigente del Servizio  
Ing. Stefano Guerrini

Allegati:

- Elenco fitti attivi
- Elenco concessioni onerose
- Elenco concessioni onerose/case cantoniere
- Elenco concessioni gratuite ed altre forme di utilizzo
- Elenco concessioni a titolo oneroso sottoscritte da Regione Umbria con Aziende Agrarie

*Moutike*  
*CS*


Soggetto	Tipologia contratto	Tipologia immobile	descrizione immobile	Importato	Indirizzo	data del	data di	Importo	
BRANDI - MARRI CLAUDIA	fitti attivi	utilizzo specifico	porzione immobiliare sita in Città di Castello Via Marconi 8b, ad uso esercizio attività commerciale	n. 5307 del 12/11/1999 subentro: n. 5836 del 25/10/2007	a Perugia il 17/11/1999 al n. 4369/A1 Subentro registrato a PG il 8/11/2007 al n. 2076/A1	01/08/2011	31/07/2017	4.991,34	
COMUNE CITTA' DI CASTELLO	fitti attivi	utilizzo specifico	Immobile sito in Città di Castello Via Marconi 8 e 8/a ad uso Uffici Associazione Festival delle Nazioni e Agenzia Utopie concrete.	n.05344 del 9/2/2000	a Perugia il 25/2/2000 al n. 949/A1	1/1/11	31/12/16	15.663,26	
ENEL	fitti attivi	utilizzo specifico	Vano dell'immobile c/o Palazzo Donini, sito in Perugia Corso Vannucci ad uso cabina di trasformazione e distribuzione energia elettrica	n.5412 del 27/10/2000	a Perugia il 15/11/2000 al n. 4247/A1	8/4/11	7/4/17	750,25	
REALI	fitti attivi	utilizzo specifico	Unità immobiliare sita in Città di Castello via Pinchitorzi, 40 ad uso magazzino	5301 del 21/10/1999	a Perugia il 02/11/1999 al n. 4551/A1	01/08/2010	31/07/2011	1.053,73	Lettera di disdetta- Contratto non rinnovato - scaduto il 31/07/2011
UMBRAFLO	fitti attivi	utilizzo specifico	Azienda Vivaistica Regionale - beni immobili regionali facenti parte dell'Azienda "Il Castelleccio"	Racc. 1549 del 15/04/2004	a Perugia il 03/05/2004 al n. 4530	01/10/2001	30/09/2010 prorogato al 30/09/2019 con DGR 258 del 02/03/2009	142.342,05	Aggiornamento contabile maggio 2010. debito di 413.664,88 effettuato il 28/07/2011 il versamento della somma di € 135.349,55 relativo al canone dell'anno 2007/2008. Residuo al 22/08/2011 € 278.315,33






Soggetto	Tipologia contratto	Tipologia immobile	Descrizione immobile	Indirizzo	Data inizio	Data fine	Valore
CM VALNERINA	concessione onerosa	utilizzo specifico	Utilizzo Strutture dell'Ex Vivaio regionale di Arrone (terreni distinti al CT del Comune di arrone f. 7 part. 137-138/p e 129/p) per realizzazione Centro servizi lavorazione promozione e valorizzazione delle biomasse agro-forestali	a Perugia al n. 2701/A1 il 26/07/2007	01/06/2006	31/12/2026	24.502,21

Soggetto	Tipologia contratto	Tipologia immobiliare	descrizione immobile	reporting	registrazione	durata del	durata di	importo	Passata pratica ad
BASSETTI DOMENICO1* APP.TO	concessione onerosa	casa cantoniera	Casa cantoniera Loc. Ponte Caldiaro SS. 3ter Km 13+500 Narni TR - abitazione	0	01/01/1996	01/01/2011	31/12/2011	2.869,30	Passata pratica ad Avvocatura regionale nel mese di Gennaio 2012 per recupero credito e rilascio immobile per morosità
BASSETTI DOMENICO 2* APP.TO	concessione onerosa	casa cantoniera	Casa cantoniera Loc. Ponte Caldiaro SS. 3ter Km 13+500 Narni TR - abitazione	0	01/05/1994	01/05/2011	30/04/2012	1.615,70	Passata pratica ad Avvocatura regionale nel mese di Gennaio 2012 per recupero credito e rilascio immobile per morosità
BISTONI MARIO	concessione onerosa	casa cantoniera	Casa cantoniera Castiglione del Lago SS.n. 71 Loc. Ferretto PG - abitazione	0	01/01/1995	01/01/2011	31/12/2011	1.710,93	
BRILLI LEONARDO	concessione onerosa	casa cantoniera	Casa cantoniera Tavernere di Corciano SS.n. 75 bis Km 20+220- abitazione	0	01/02/1992	01/02/2011	31/01/2012	437,81	
CAFORALI PAOLO	concessione onerosa	casa cantoniera	Casa cantoniera Loc Prodo n. 69 SS.n. 79/bis "Orvietana" Km 16+400- abitazione	0	01/03/2000	01/03/2010	28/02/2011	380,27	Contratto Chiuso al 30/06/2011 - Riconsegnato alla RU in data 14/10/2011 Importo dei canoni limitato a 4 mesi (Canone Annuo pari ad € 1.140,78
CENCI MARIO	concessione onerosa	casa cantoniera	Casa cantoniera SS.n. 220 "Pieveola" Km. 4+435 Loc. S. Sisto PG - abitazione	0	01/07/2001	01/07/2011	30/06/2012	2.327,85	
DELL'ABATE MAURO	concessione onerosa	casa cantoniera	Casa cantoniera Castiglione del Lago PG SS n. 71 Km 101+064- abitazione	0	01/10/1998	01/10/2011	30/09/2012	521,08	
FABIANI FRANCA	concessione onerosa	casa cantoniera	Casa cantoniera Via Cortonese PG al Km 10+380 della S.S. n. 75/bis - abitazione	0	01/04/1991	01/04/2010	31/03/2011	571,79	
GULI' MARINA	concessione onerosa	casa cantoniera	Casa cantoniera SS n. 147 al Km 5+535 Loc. Campiglione Bastia Umbra PG - abitazione	0	01/01/1992	01/01/2011	31/12/2011	217,53	
NULLI SMURAGLIA ARDELIO	concessione onerosa	casa cantoniera	Casa cantoniera SS n. 79/bis al Km 26+500 Loc Appartita Orvieto TR - abitazione	0	01/05/1996	01/05/2011	30/04/2012	490,39	
PELAGRILLI MIRKO	concessione onerosa	casa cantoniera	Casa cantoniera S.S. n. 71 Km 69+000 Monteleone di Orvieto TR - abitazione	0	01/01/2001	01/01/2011	31/12/2011	1.185,25	
SERAPIONI DONATELLA	concessione onerosa	casa cantoniera	Casa cantoniera S.S. n. 220 Km 4+345 San Sisto PG- abitazione	0	01/04/1991	01/04/2010	31/03/2011	786,97	
UVA GIOVANNI	concessione onerosa	casa cantoniera	Casa cantoniera S.S. n. 147 Km 5+535 Bastia Umbra PG - abitazione	0	01/07/1995	01/07/2011	30/06/2012	662,71	



Soggetto	Tipologia contratto	Tipologia immobile	Descrizione immobile	Superficie	Regolarizzazione	Decorrenza del	Decorrenza al	Decorrenza fino	Comune mittente
Corpo Forestale dello Stato	concessione gratuita	utilizzo specifico	utilizzo gratuito dell'edificio e relativi annessi, oltre i beni comuni costituiti dal canile ed edificio esercitazioni, presso il Centro di protezione Civile di Foligno (PG), adibito a Comando Stazione del Corpo Forestale dello Stato.	5903 del 30/06/2009	a Perugia al n. 464/serie 1 il 09/07/2009	30/06/2009	29/06/2018	-	-
Università degli studi di Perugia	concessione gratuita	utilizzo specifico	Utilizzo parte locali dell'immobile Ex Enifap a Terni Loc. Pentima Bassa per finalità istituzionale e attuazione progetti del Polo Universitario ternano (Esensione conv. Mod. durata)	5761 del 10/07/2006 e rep. n. 5970 del 14/06/2011	1 atto a Perugia al n. 3708 il 14/07/2006 - 2 atto a Perugia al n. 344/S1 il 20/06/2011	10/07/2010	15/06/2030	-	-
ADISU	concessione gratuita	utilizzo specifico	Utilizzo parte locali dell'immobile Ex Enifap a Terni Loc. Pentima Bassa per svolgimento servizio mensa universitaria	5763 del 10/07/2006	a Perugia al n. 3709/A1 il 14/07/2006	10/07/2006	10/07/2026	-	-
3A-PTA scrl	concessione gratuita	utilizzo specifico	Utilizzo beni facenti parte del Parco Tecnologico dell'Umbria per attuazione programmi conformemente all'accordo di programma rep 3456 del 3/7/89 per "attuazione della misura 4 del sottoprogramma 2 del PIM Umbria. Parco Tecnologico dell'Umbria"	5814 del 8/06/2007	a Perugia il 8/06/2007 al n. 2547/A1	07/06/2007	07/06/2016	-	-
ANGSA	concessione gratuita	utilizzo specifico	Utilizzo dell'edificio arata di terreno siti in Loc. Feccioni in Spello presso azienda il Castellaccio per la realizzazione di un centro semiresidenziale per inserimento lavorativo di giovani adulti autistici	5883 del 22/12/2008	a Perugia al n. 894/serie 1 il 23/12/2008	22/12/2008	21/12/2017	-	-
ARUSIA	concessione gratuita	utilizzo specifico	Utilizzo delle strutture site in Loc. Bardano Via dei Tessitori, zona Industriale di Orvieto per realizzazione iniziative sperimentazione e divulgazione nel settore vitivinicolo	Raccolta 1666 del 4/11/2004	in caso d'uso	04/11/2004	03/11/2013 protogato al 3/11/2014 con DGR n. 1357 del 13/10/2008	-	-
COMUNE DI TODI	concessione gratuita	utilizzo specifico	utilizzo terreno contraddistinto al catasto terreni del Comune di Todi alla part. 10/p foglio 5 destinato a parcheggio pubblico	5826 del 18/09/2007	a Perugia al n. 2821/A1 il 28/09/2007	18/09/2007	18/09/2016	-	-
COMUNE DI PANICALE	concessione gratuita	utilizzo specifico	utilizzo aree di pertinenza della S.R. 220 Pivatoia per progetto messa in sicurezza presentato dal Comune	5873 del 10/11/2008	a Perugia al 772/serie1 il 17/11/2008	18/09/2007	18/09/2016	-	-
ISRIM	concessione gratuita	utilizzo specifico	utilizzo edificio denominato Ex ANCI-FAP a Terni Loc. Pentima Bassa per finalità statutarie	1622 del 4/8/04 e rep. 1739 del 3/12/2004	solo in caso d'uso	05/06/2003	04/06/2012	-	-
COMUNE DI PACIANO/PALAZZO BALDESCHI	Convenzione fra Regione Umbria e Comune di Paciano (PG) per utilizzo/gestione immobili regionali	utilizzo specifico	Utilizzo gratuito dell'immobile regionale di palazzo Baldeschi in Comune di Paciano (PG) per varie attività connesse alla valorizzazione del territorio, della cultura ambientalista e delle produzioni tipiche locali.	5645 del 21.01.2004 e atto di modifica n. 5704 del 23.06.2005	A Perugia il 28.01.2004 al n. 536 e atto di modifica a Perugia il 04/07/2005 al n. 4047/A1	23/06/2005	22/06/2025	-	-
COMUNE CITTA' DI CASTELLOWILLA MONTESSA	concessione gratuita	utilizzo specifico	Utilizzo del Complesso immobiliare della Montessa in Città di Castello per la realizzazione di attività di ricerca, servizi avanzati, formazione superiore ed universitaria.	Raccolta atti della regione n. 2533 del 14/10/2008	A Perugia il 16.10.2008 al n. 12488 Mod. 3	14/10/2008	13/10/2014	-	-





Soggetto	Tipologia contratto	Tipologia immobile	descrizione immobile	reportorio	registrazione	durata dal	durata al	capacità terreno
COMUNE DI DERUTA/CASTELLO DI CASALINA	Accordo di programma tra Regione Umbria e Comune di Deruta per la gestione dell'immobile in base a cui la Regione conferisce la disponibilità dell'uso dell'immobile regionale sito in Comune di Deruta denominato Castello di casalina per essere destinato a contenitore di attività socio culturali	utilizzo specifico	Accordo di programma tra Regione Umbria e Comune di Deruta per la gestione dell'immobile in base a cui la Regione conferisce la disponibilità dell'uso dell'immobile regionale sito in Comune di Deruta denominato Castello di casalina per essere destinato a contenitore di attività socio culturali	Raccolta n. 5896 dell'11/11/2011	A Perugia in data 22/11/2011 al n. 657	11/11/2011	10/11/2020	-
MIBAC presso CPCF	concessione gratuita	utilizzo specifico	uso gratuito dei locali, di cui verbale di consegna provvisorio del 09.01.2009, presso la Palazzina Servizi all'interno dell'area attrezzata presso il Centro Regionale di Protezione civile di Foligno, per il raggiungimento delle finalità istituzionali del MIBAC conformemente a quanto previsto nel Protocollo di intesa sottoscritto fra la Regione ed il MIBAC il 9 gennaio 2009 e negli atti ad esso connessi	Determina Dirigenziale n. 1242 del 28/2/2011 di rinnovo del Contr. N. 5911 del 16/9/09 - Rep. 5966 del 22/04/2011	A Perugia 05/05/11 al n. 240 S/1	10/01/2011	09/01/2013	-
URCA	concessione gratuita	utilizzo specifico	uso gratuito fabbricato "Rogni" e "Centro Cervi" (terreno di c.ca 70 ha) siti in Loc. Rogni in Comune di Città di Castello per realizzazione progetto gestionale integrato dell'area con finalità naturalistiche, faunistiche didattico-formative e di ricerca per la reintroduzione del cervo nel terreno libero dell'Appennino	5926 del 26/1/2010 (fabbricato Rogni); Rep. n. 5964 del 13/04/2011 (Centro Cervi - terreno)	A Perugia 10/2/2010 al n. 30/1 (fabbricato - A Perugia il 21/04/2011 al n. 211/1 (terreno)	26/01/2010	25/01/2019	0
A.P.T. (AGENZIA DI PROMOZIONE TURISTICA DELL'UMBRIA)	concessione gratuita	utilizzo specifico	uso gratuito immobile "Appartamento sito in Palazzo Danzetta - Via Mazzini n. 21 - Perugia" sito in Via Mazzini - Comune di Perugia per lo svolgimento delle attività statutarie dell'Agenzia di Promozione Turistica dell'Umbria.	a Perugia al n. 5952 del 24/11/2010	A Perugia al n. 694 S/1 il 26/01/2011	24/11/2010	23/11/2019	-
A.D.I.S.U. - Perugia	concessione gratuita vari immobili in Comune di Perugia	utilizzo specifico	Uso gratuito immobili vari sia di proprietà Università degli Studi di Perugia: (Via Innamorati - Pac. A - B - Via Pascoli - 4 Fabb. in Via Faina - Piazza S. Francesco - C.so Garibaldi - S. Costanzo sia di proprietà Regionale: Terreno in Via E. Dal Pozzo - Fabb. via Favatore n. 26 pad 1 - Via Innamorati Pad. C-D - Via del Fagiano 1 - Fabb. e Chiesa in Via Benedetta 14 - Tutti nel Comune di Perugia per lo svolgimento delle attività istituzionali dell'ADISU.	Rep. n. 5973 del 26/07/2011	Perugia n. 442 S/1 del 03.08.2011	26/07/2011	25/07/2046	-
UMBRIA TPL E MOBILITA' SPA	concessione gratuita vari immobili ex FCU, impianti e infrastrutture inerenti la linea ferroviaria Sansepolcro - Terni e diramazione Ponte San Giovanni - Perugia S. Anna, ricadenti nel territorio regionale, per l'esercizio dei servizi ferroviari relativi alla Ferrovia Centrale Umbra, per la gestione della relativa infrastruttura e per la loro valorizzazione.	utilizzo specifico	Uso gratuito di beni immobili ex FCU, impianti e infrastrutture inerenti la linea ferroviaria Sansepolcro - Terni e diramazione Ponte San Giovanni - Perugia S. Anna, ricadenti nel territorio regionale, per l'esercizio dei servizi ferroviari relativi alla Ferrovia Centrale Umbra, per la gestione della relativa infrastruttura e per la loro valorizzazione.	D.G.R. n. 1066 del 26/09/2011 approvazione concessione d'uso - del 02/11/2011 Rep. n. 5979 del 21/10/2011	Perugia n. 601/1 del 02/11/2011	40836	44155	-

Soggetto	Tipologia contratto	Tipologia immobile	descrizione immobile	reparto	registrazione	data del	data di	numero
<b>COMUNITA' MONTANA MONTI MARTANI SERANO E SUBASIO</b>	<p>uso gratuito dei locali, presso il piano terra della Palazzina Servizi all'interno del Centro Regionale di Protezione civile di Foligno, per l'esercizio congiunto con la Regione Umbria di attività di protezione civile, conformemente a quanto previsto nella D.G.R. n. 710/2011 e nel Protocollo di intesa sottoscritto fra la Regione ed la Comunità Montana M.ti Martani Serano e Subasio il 6 settembre 2009 e negli atti ad esso connessi</p>	<p>utilizzo specifico</p>	<p>uso gratuito dei locali, presso il piano terra della Palazzina Servizi all'interno del Centro Regionale di Protezione civile di Foligno, per l'esercizio congiunto con la Regione Umbria di attività di protezione civile, conformemente a quanto previsto nella D.G.R. n. 710/2011 e nel Protocollo di intesa sottoscritto fra la Regione ed la Comunità Montana M.ti Martani Serano e Subasio il 6 settembre 2009 e negli atti ad esso connessi</p>	<p>Determina Dirigenziale n. 8031 del 08/11/2011 di approvaz. Contratto - Rep. 5992 del 13/12/2011</p>	<p>A Perugia in data 16/12/2011 al n. 733/1</p>	<p>13/12/2011</p>	<p>12/12/2012</p>	
<b>PROVINCIA DI TERNI</b>	<p>Uso gratuito dei locali "Ex spogliatoi ANCIFAP" del complesso immobiliare denominato EX ANCIFAP sito in Terni Loc.Pentima Bassa per lo svolgimento delle attività della Provincia di Terni in materia di "Formazione Professionale".</p>	<p>utilizzo specifico</p>	<p>Uso gratuito dei locali "Ex spogliatoi ANCIFAP" del complesso immobiliare denominato EX ANCIFAP sito in Terni Loc.Pentima Bassa per lo svolgimento delle attività della Provincia di Terni in materia di "Formazione Professionale".</p>	<p>Rep. n. 5980 del 21/10/2011</p>	<p>Perugia n. 602 S/1 del 02.11.2011</p>	<p>21/10/2011</p>	<p>20/10/2031</p>	
<b>COMUNE DI MAGIONE</b>	<p>Uso gratuito al Comune di Magione dell'immobile sito in Via del Teatro n. 5 - Magione - Sede del Teatro Mengoni</p>	<p>utilizzo specifico</p>	<p>Uso gratuito al Comune di Magione dell'immobile sito in Via del Teatro n. 5 Magione - Sede del Teatro Mengoni</p>	<p>Rep. n. 1636 del 17/09/2004</p>	<p>0</p>	<p>17/09/2004</p>	<p>17/09/2013</p>	






Spese	Tipologia concessione	Tipologia immobile	Descrizione immobile	Prov.	Indirizzo	C.A.P.	Prov.	Superficie	Acquisto	Scadenza	Periodo	Importo	Importo a fine anno		
BILANCINI ENZO VASATURO ELISA S.A.S	Concessione Onerosa	utilizzo specifico	Compendio immobiliare sito nei Comuni di Orvieto - Parrano e San Venanzo per la conduzione di Azienda Agraria denominata: "CASELLA" - sottoscritta in data 30/12/2009	ORVIETO	Loc. la Svolta, 57	05018	TR	28499del 05/01/2010	a Perugia al n. 706 Mod. 3° il 18/01/2010	30/12/2009	30/12/2018	Novembre	rata trimestr. Ant. Entro il 10	9.529,86	7.623,89
CAPPONI GIOVINA	Concessione Onerosa	utilizzo specifico	Compendio immobiliare sito nel Comune di San Venanzo per la conduzione di Azienda Agraria denominata: "SANTA ROSA" - sottoscritta in data 15/04/2010	SAN VENANZO	Voc. Santa Rosa -Fraz. San Vito	05010	TR	2917 del 21/04/2010	a Perugia al n. 4254 Mod. 3° il 28/04/2010	01/01/2010	31/12/2018	Dicembre	rata trimestr. Ant. Entro il 10	3.227,64	2.562,11
FATTORINI LAURA TOTALI	Concessione Onerosa	utilizzo specifico	Compendio immobiliare sito nel Comune di San Venanzo per la conduzione di Azienda Agraria denominata: già "CAMPOGRANDE" - sottoscritta in data 25/03/2010	SAN VENANZO	Voc. Santa Maria	05010	TR	2906 del 31/03/2010	a Perugia al n. 3088 Mod. 3° il 31/03/2010	01/01/2010	31/12/2018	Dicembre	rata trimestr. Ant. Entro il 10	5.636,15	4.666,92
														18.593,65	14.874,92

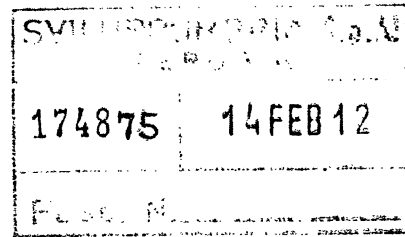




Nome Azienda	Tipologia	Utilizzo	Comune	Localita'	CAP	Prov.	Superficie (m <sup>2</sup> )	Data	Scadenza	Periodo	Importo (€)
GIUSEPPE CAPPELLACCI	Concessione Onerosa	utilizzo specifico	Comune di Castello per la conduzione di Azienda Agraria denominata: "GIUSEPPE CAPPELLACCI" - sottoscritta il 02/05/2011	Pobbeco Voc. Fratta, 182	61046	PS	3117 del 09/05/2011	22/11/2010	21/11/2019	10 ottobre rata trimestr. Ant. Entro il 10	2.850,71 €
CECCARELLI PALMA ROSA	Concessione Onerosa	utilizzo specifico	Compendio immobiliare sito nel Comune di Pietralunga per la conduzione di Azienda Agraria denominata: "CECCARELLI PALMA ROSA" - sottoscritta il 02/05/2011	Pietralunga Voc. Caluca, 06026	06026	PG	3119 del 09/05/2011	22/11/2010	21/11/2019	10 ottobre rata trimestr. Ant. Entro il 10	704,79 €
CECCHINI GIANLUCA	Concessione Onerosa	utilizzo specifico	Compendio immobiliare sito nel Comune di Pietralunga per la conduzione di Azienda Agraria denominata: "CECCHINI GIANLUCA" - sottoscritta il 22/04/2011	Pietralunga Voc. Calmatelli, 13	06026	PG	3108 del 15/04/2011	30/11/2010	29/11/2019	10 ottobre rata trimestr. Ant. Entro il 10	10.583,20 €
COLLESI STELIO e FRATELLI	Concessione Onerosa	utilizzo specifico	Compendio immobiliare sito nel Comune di Pietralunga per la conduzione di Azienda Agraria denominata: "COLLESI STELIO e F.LLI" - sottoscritta il 02/05/2011	Pietralunga Via Roma, 137	06026	PG	3120 del 09/05/2011	08/03/2011	07/03/2020	Febbraio rata trimestr. Ant. Entro il 10	1.671,32 €
CORRIGA GIUSEPPE	Concessione Onerosa	utilizzo specifico	Compendio immobiliare sito nel Comune di Pietralunga per la conduzione di Azienda Agraria denominata: "CORRIGA GIUSEPPE" - sottoscritta il 02/05/2011	Pietralunga Via Roma, 137	06026	PG	3118 del 09/05/2011	11/11/2010	10/11/2019	10 ottobre rata trimestr. Ant. Entro il 10	332,11 €
FAROLI KATIA (Loc. Olmo)	Concessione Onerosa	utilizzo specifico	Compendio immobiliare sito nel Comune di Pietralunga per la conduzione di Azienda Agraria denominata: "FAROLI KATIA - Loc. Olmo" - sottoscritta il 02/05/2011	Città di Castello Via Orazio Bellacchini, 23	06012	PG	3121 del 09/05/2011	05/02/2011	04/02/2020	Gennaio rata trimestr. Ant. Entro il 10	2.535,12 €
FAROLI KATIA	Concessione Onerosa	utilizzo specifico	Compendio immobiliare sito nel Comune di Pietralunga per la conduzione di Azienda Agraria denominata: "FAROLI KATIA" - sottoscritta il 02/05/2011	Città di Castello Via Orazio Bellacchini, 23	06012	PG	3122 del 09/05/2011	18/05/2011	30/11/2019	Novembre rata trimestr. Ant. Entro il 10	1.851,99 €
FIORUCCI VINCENZO e EMANUELE	Concessione Onerosa	utilizzo specifico	Compendio immobiliare sito nel Comune di Pietralunga per la conduzione di Azienda Agraria denominata: "FIORUCCI VINCENZO e EMANUELE" - sottoscritta il 21/09/2011	Pietralunga Loc. Calcivilla	06026	PG	3198 del 29/09/2011	01/12/2010	30/11/2019	Novembre rata trimestr. Ant. Entro il 10	2.780,80 €
GALLO PIETRO	Concessione Onerosa	utilizzo specifico	Compendio immobiliare sito nel Comune di Pietralunga per la conduzione di Azienda Agraria denominata: "GALLO PIETRO" - sottoscritta il 02/05/2011	Gubbio Voc. Sott. 54	06024	PG	3115 del 09/05/2011	01/12/2010	30/11/2019	Novembre rata trimestr. Ant. Entro il 10	5.006,46 €
GRILLI MARIA LUISA	Concessione Onerosa	utilizzo specifico	Compendio immobiliare sito nel Comune di Pietralunga per la conduzione di Azienda Agraria denominata: "CAGNIANI" - sottoscritta il 15/04/2011	Pietralunga Voc. Maritonda San Biagio, 44	06026	PG	3106 del 15/04/2011	30/11/2010	30/11/2019	10 ottobre rata trimestr. Ant. Entro il 10	7.062,47 €



Beneficiario	Tipo di concessione	Finalità	Descrizione immobile	Città	Indirizzo	CAP	Prov.	Superficie (mq)	Data di concessione	Data di scadenza	Importo (€)	Importo a rate (€)	Importo a rate (€)	Importo a rate (€)
MARIOTTI NAZZARENO	Concessione Onerosa	utilizzo specifico	Compendio immobiliare sito nei Comuni di Città di Castello e Pietralunga per la conduzione di Azienda Agraria denominata: "MARIOTTI NAZZARENO" - sottoscritta il 02/05/2011	Città di Castello	Voc. Mainello di Montemaggiore	06012	PG	3123 del 09/05/2011	01/12/2010	30/11/2019	1.146,97	1.146,97	917,58	
MILLI MARIO	Concessione Onerosa	utilizzo specifico	Compendio immobiliare sito nel Comune di Pietralunga per la conduzione di Azienda Agraria denominata: "MILLI MARIO" - sottoscritta il 02/05/2011	Pietralunga	Via Piana, 21	06026	PG	3116 del 09/05/2011	01/12/2010	30/11/2019	4.244,62	4.244,62	3.396,70	
PIERINI LUIGI E SANDRO	Concessione Onerosa	utilizzo specifico	Compendio immobiliare sito nel Comune di Città di Castello per la conduzione di Azienda Agraria denominata: "PIERINI LUIGI E SANDRO" - sottoscritta il 15/04/2011	Pietralunga	Via Piana, 21	06026	PG	3105 del 22/04/2011	30/11/2010	29/11/2019	7.641,97	7.641,97	6.113,68	
TANCI DARIO	Concessione Onerosa	utilizzo specifico	Compendio immobiliare sito nel Comune di Pietralunga per la conduzione di Azienda Agraria denominata: "RAPASTELLO" - sottoscritta il 15/04/2011	Pietralunga	Voc. Rapastello, 32	06026	PG	3107 del 22/04/2011	30/11/2010	29/11/2019	7.711,32	7.711,32	6.169,06	
AROMI di GRASSINI G. e MARIOTTI MARCELLO & C. S.A.S.	Concessione Onerosa	utilizzo specifico	Compendio immobiliare sito nei Comuni di Città di Castello e di Pietralunga per la conduzione di Azienda Agraria denominata: "SOC. AROMI" - sottoscritta il 02/05/2011	Città di Castello	Loc. Carnello	06012	PG	3124 del 09/05/2011	01/12/2010	30/11/2019	9.019,42	9.019,42	7.215,54	
MOSSA FRANCESCO	Concessione Onerosa	utilizzo specifico	Compendio immobiliare sito nel Comune di Pietralunga per la conduzione di Azienda Agraria denominata: "MOSSA FRANCESCO" - sottoscritta il 08/11/2011	Città di Castello	Loc. Candeggio	06012	PG	3221 del 14/11/2011	12/02/2011	11/02/2019	196,43	196,43	260,46	
MOSSA GIANLUCA	Concessione Onerosa	utilizzo specifico	Compendio immobiliare sito nel Comune di Pietralunga per la conduzione di Azienda Agraria denominata: "MOSSA GIANLUCA" - sottoscritta il 08/11/2011	Città di Castello	Loc. Candeggio	06012	PG	3220 del 14/11/2011	21/02/2011	20/02/2019	264,80	264,80	157,61	
<b>TOTALI</b>											<b>65.594,50</b>	<b>65.594,50</b>	<b>52.524,69</b>	



Prot. n° 0002664 del 07/02/2012

Spett./le Sviluppumbria  
Via Don Bosco, 11  
06121 Perugia


Oggetto: Conto Generale del Patrimonio 2011.

A riscontro della Vostra nota pervenuta a questo Ente in data 24/01/2012 - protocollo C.M. n° 0001866, pari oggetto, si trasmette, in allegato, il prospetto delle concessioni in uso dei beni immobili appartenenti al patrimonio agroforestale regionale, gestite da questo Ente nell'anno 2011.

Dal prospetto allegato si potranno evincere i dati richiesti circa la destinazione ed il reddito prodotto dei beni di cui trattasi.

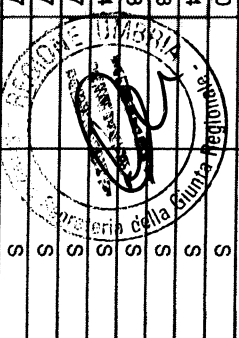
Cordiali saluti.

Allegato: Prospetto concessioni annualità 2011 (All.1)



Il Direttore Tecnico  
Antonio Serini

N	TIPICO	CONCESSIONARIO	LOCALITA'	COMUNE	OGGETTO	SUP. TERR.	DECOR	SCADEN	DURATA	N° REP.	DATA	RICAVO ANNO 2010/2011	-20%	PAGATO
1	a	FARIOLI KATIA	Conformano	Pietralunga	Terreni	165880	01/12/2010	30/11/2019	9a	3122	02/05/11	€ 1.851,99	€ 1.481,59	€ 1.481,59 (1°-2°-3°-4° trimestre)
2	ex a	CASETI FRANCO	Rio-Olmo	Pietralunga	Terr+Fabr.	277440	01/12/2011	30/11/2012	1a	174	05/10/11	€ 1.437,50		S
3	ex a	ANGELONI GIANNINA	Le Lame	Pietralunga	Terreni	52800	01/12/2011	30/11/2012	1a	34	02/11/09	€ 894,57		N
8	a	MOSSA SALVATORE	Campo	Città di Castello	Terr+Fabr.	2596060	01/11/1992	31/10/2007	15a	94	24/09/92			
9	a	CECCARELLI P. ROSA	Col di Colonna	Pietralunga	Terreni	337230	22/11/2010	21/11/2019	9a	3119	08/08/08	€ 704,79	€ 563,83	€ 563,83 (1°-2°-3°-4° trimestre)
10	a	CAPELLACCI GIUSEPPE	Me Ruperto	Città di Castello	Terreni	165270	22/11/2010	21/11/2019	9a	3117	02/05/11	€ 2.850,71	€ 2.280,57	€ 2.280,57 (1°-2°-3°-4° trimestre)
13	a	PETTINARI CREMISIO	Il Bagno	Montone	Terreni	46190	10/05/2004	09/05/2013	9a	1117	08/11/04	€ 199,63		N
16	a	NUOVA SOC. AGRICOLA AROMI	Carneto	Città di Castello	Terr+Fabr.	764968	01/12/2010	30/11/2019	9a	3124	02/05/11	€ 9.019,42	€ 7.215,54	€ 7.215,54 (1°-2°-3°-4° trimestre)
17	a	CORRIGA GIUSEPPE	Vallemosina	Pietralunga	Terr+Fabr.p.	179260	11/11/2010	10/11/2019	9a	3118	02/05/11	€ 332,11	€ 265,69	€ 265,69 (1°-2°-3°-4° trimestre)
18	a	MARIOTTI NAZZARENO	Molinello II°	Città di Castello	Terreni	55590	01/12/2010	30/11/2019	9a	3123	02/05/11	€ 1.146,97	€ 917,58	€ 917,58 (1°-2°-3°-4° trimestre)
20	a	GALLO PIETRO	Sioli	Gubbio	Terreni	700200	01/12/2010	30/11/2019	9a	3115	02/05/11	€ 5.006,46	€ 4.005,17	€ 4.005,17 (1°-2°-3°-4° trimestre)
26	a	MOSSA GIANLUCA	Cuiano	Pietralunga	Terreni	71260	21/02/2011	20/02/2020	9a	3220	08/11/11	€ 157,61		S
27	a	COLLESI STELIO & F.LLI	San Pietro	Pietralunga	Terreni	185000	08/03/2011	07/03/2020	9a	3120	02/05/11	€ 1.671,32	€ 1.337,06	€ 1.337,06 (1°-2°-3°-4° trimestre)
28	a	MOSSA FRANCESCO	Pegino	Pietralunga-C di C	Terreni	64700	12/02/2011	11/02/2020	9a	3221	08/11/11	€ 260,46		S
29	a	FARIOLI KATIA	Olmo	Pietralunga	Terreni	148670	05/02/2011	04/02/2020	9a	3121	02/05/11	€ 2.535,12	€ 2.028,10	€ 1.521,06 (1°-2°-3°-4° trimestre)
30	ex a	MARIOTTI NAZZARENO	Molinello II°	Città di Castello	Terreni	13940	01/12/2011	30/11/2012	1a	165	30/09/11	€ 267,77		S
31	a	FIORUCCI VINCENZO E EMANUELE	Cima Petricci	Pietralunga	Terreni	547650	01/12/2010	30/11/2019	9a	3198	21/09/11	€ 2.780,80	€ 2.224,64	€ 2.224,64 (1°-2°-3°-4° trimestre)
19	b	ZANELLI SERGIO	Caimarocchi	Pietralunga	Terreni	29170	01/12/2011	30/11/2012	1a	171	04/10/11	€ 343,36		S
22	c	LISINI ROBERTO	Macchia della Vol	Città di Castello	Terreni	0						€ 97,35		S
9	c	FABRI GUIDO	Col di Colonna	Pietralunga	Terreni	0						€ 92,84		S
10	c	GIACCHI FABRIZIO	Bocca Serrola	Città di Castello	Terreni	0						€ 88,20		S
12	c	ULIVI GINO	Monte Ruperto	Pietralunga	Terreni	0						€ 85,04		S
17	c	NARDI MICHELE	Caimatel	Città di Castello	Terreni	0						€ 79,73		S
18	c	MOSCATELLI MARCO	Valiano	Città di Castello	Terreni	0						€ 79,73		S
19	c	GUCCALONI ENZO	Monte Penna	Città di Castello	Terreni	0						€ 78,94		S
20	c	FALLERI FABIO	Uppiano	Città di Castello	Terreni	0						€ 77,47		S
21	c	CAPPACIONI CORRADO	Plan del Colo	Pietralunga	Terreni	0						€ 77,47		S
2	d	VOLPI ANGELO	Coldigliano	Città di Castello	Sorgente	0	01/12/2011	30/11/2012	1a	686	14/01/98	€ 37,77		S
3	d	CONSORZIO S.SAVINO S.DONINO	Coldigliano	Città di Castello	Sorgente	0	1/1/1997	31/12/2015	19a	639	14/04/97	€ 205,42		S
6	d	CONSORZIO MARGNOLLE	Margnolle	Città di Castello	Sorgente	0	18/4/1984	17/4/2003	19a	622	13/02/97	€ 137,47		N
8	d	CONSORZIO ANTIRATA	Caitaneri-Cait.	Città di Castello	Sorgente	0	1/1/1997	31/12/2005	9a	688	19/01/98	€ 342,33		N
9	d	PAZZAGLIA PIERO	Bocca Serrola	Città di Castello	Acquedotto	0	01/12/2011	30/11/2012	1a	665	14/01/98	€ 27,43		S
10	d	SO.GE.PU.	Valmaggiore-R.	Città di Castello	Sorgenti	0	1/1/1996	31/12/2014	19a	892	26/05/00	€ 175,64		N
11	d	FALLERI QUINTILIO	Cucchiarino	Città di Castello	Attraversamenti	0	01/12/2011	30/11/2012	1a	1004	11/11/98	€ 39,27		S
12	d	COMUNE PIETRALUNGA	Col di Fiore	Pietralunga	Serbatoio	0	1/1/1993	31/12/2011	19a	644	15/05/97	€ 40,53		N
16	d	COMUNE PIETRALUNGA	Monti d'Ort	Pietralunga	Campo tiro a vc	61300	13/9/2004	12/9/2023	19a	1109	13/09/04	€ 35,95		S
19	d	LAMBRUSCHI SILVANO	Fosso Spognano	Città di Castello	Sorgente	0	01/12/2011	30/11/2012	1a	*	16/12/88	€ 2.544,34		S
21	d	NUOVA SOC. COGIP	Molino Chicchioni	Pietralunga	C.P.S.	573750	1/1/2011	31/12/2011	1a	1232	10/04/07	€ 5.259,16		N
22	d	NUOVA SOC. COGIP	Demanio	Pietralunga-C.Ca.	A.A.T.V.	0	1/1/2011	31/12/2011	1a	1259	10/04/07	€ 5.259,16		N
23	d	COMUNE C. DI CASTELLO	Montesca	Città di Castello	Camping	28989	14/1/1996	31/3/2012	16a 3m	1164	24/10/05	€ 11.664,31		N



25	d	MARZIN ZONIS	S. Pietro	Pietralunga	Sorgente	0	06/12/2011	30/11/2012	1a	659	02/07/97	€	68,52	S
26	d	CONSORZIO AGRICOLO CAI GIANGI	Cai giangi	Pietralunga	Deposito	0	01/12/2011	30/11/2012	1a	42	24/11/09	€	96,81	S
27	d	IST. DIO. SOS. CLERO	Bocca Serriola	Citta di Castello	Acquedotto	0	01/12/2011	30/11/2012	1a	1029	09/08/02	€	74,10	S
28	d	CONS. AGR. LORETTUCCIO	Loreluccio-C. Rivo	Pietralunga	Acquedotto	0	25/7/2003	24/7/2014	9a	1074	25/07/03	€	90,76	S
30	d	O.T.P. operatori turistici pietralunghesi	Candeleto	Pietralunga	Camping	34770	01/04/2011	31/12/2011	9m	132	10/06/11	€	1.593,91	S
101	d	ENEL-ZONA PERUGIA	Caignoni-Caihard	Pietralunga	Elettrodotto	0			19a 5m	488	30/10/95	€	35,84	S
102	d	ENEL-ZONA PERUGIA	Cai bartolia	Pietralunga	Elettrodotto	0			9a	155	12/06/93	€	34,23	S
103	d	ENEL-ZONA PERUGIA	S. Pietro-Monti d	Pietralunga	Elettrodotto	0			19a	573	08/08/96	€	35,84	S
104	d	ENEL-ZONA PERUGIA	Molino dei Corsi	Pietralunga	Elettrodotto	0			19a	154		€	34,09	S
105	d	ENEL-ZONA PERUGIA	Caipetracci-Palor	Pietralunga	Elettrodotto	0			19a	154	18/06/93	€	4,51	S
106	d	ENEL-ZONA PERUGIA	Umano-Caifrenz	Citta di Castello	Elettrodotto	0			10a 3m	153	18/06/93	€	18,91	S
107	d	TERNA SPA	Rogni-S.A. in Vad	Citta di Castello	Elettrodotto	0			19a			€	71,88	S
109	d	ENEL-ZONA PERUGIA	S. Biagio	Pietralunga	Elettrodotto	0			9a			€	33,70	S
110	d	ENEL-ZONA PERUGIA	S. Pietro	Pietralunga	Elettrodotto	0			9a			€	33,70	S
112	d	ENEL-ZONA PESARO	B. Serriola-Lastra	Citta di Castello	Elettrodotto	0			19a	257	25/07/94	€	35,39	S
1	e	ROMOLINI FRANCESCO	Silvelle	Citta di Castello	Terrani	18700	01/12/2011	30/11/2012	1a	182	12/10/11	€	457,98	S
4	e	TAVERNELLI OLIVIERO	Silvelle	Citta di Castello	Terrani	2670	01/12/2011	30/11/2012	1a	187	25/10/11	€	103,01	S
9	e	SCATENI AGOSTINO	Podemuovo	Monte S.M. Tiber	Terrani	8470	01/12/2011	30/11/2012	1a	166	30/09/11	€	130,90	S
10	e	CAVARGINI GIUSEPPE	Rovigliano	Citta di Castello	Terrani	10000	01/12/2011	30/11/2012	1a	173	05/10/11	€	226,58	S
11	e	BONCOMPAGNI LUIGI	Lago	Citta di Castello	Terrani	4620	01/12/2011	30/11/2012	1a	193	16/11/11	€	99,18	S
14	e	BONCOMPAGNI UMBERTO	Lago	Citta di Castello	Terrani	9150	01/12/2011	30/11/2012	1a	170	04/10/11	€	162,50	S
25	e	MARIOLI NAPOLEONE	Astucci	Citta di Castello	Terrani	11640	01/12/2011	30/11/2012	1a	168	04/10/11	€	171,44	S
26	e	BORIOSI LUIGI	Magaldo	Citta di Castello	Terrani	11400	01/12/2011	30/11/2012	1a	172	05/10/11	€	106,27	S
31	e	BORIOSI ANGIOLO	Magaldo	Citta di Castello	Terrani	7000	01/12/2011	30/11/2012	1a	178	06/10/11	€	39,60	S
45	e	CAIDOMINICI GIUDITTA	Car. de Cigno	Citta di Castello	Terrani	3750	01/12/2011	30/11/2012	1a	179	06/10/11	€	40,83	S
50	e	GONFIA LEOPOLDO	M. Arnato	Citta di Castello	Terrani	1700	01/12/2011	30/11/2012	1a	175	05/10/11	€	104,35	S
52	e	MANCINI PAOLA	Val di Ranco	Citta di Castello	Terrani	12630	01/12/2011	30/11/2012	1a	181	11/10/11	€	250,40	S
55	e	TAVERNELLI GABRIO	Montesca	Citta di Castello	Locale	0	01/12/2011	30/11/2012	1a	180	11/10/11	€	65,80	S
59	e	ZANELLI TERESA	Sodo	Citta di Castello	Terrani	2130	01/12/2011	30/11/2012	1a	185	21/10/11	€	83,84	N
70	e	GAGLIARDI MASSIMO	Uppiano	Citta di Castello	Terrani	7150	01/12/2011	30/11/2012	1a	189	04/10/11	€	39,60	S
92	e	BONCOMPAGNI DANTE	Lago	Citta di Castello	Terrani	80	01/12/2011	30/11/2012	1a	167	30/09/11	€	39,60	S
95	e	GONFIA ANNUNZIATA	M. Arnato	Citta di Castello	Terrani	1500	01/12/2011	30/11/2012	1a	163	30/09/11	€	54,90	S
100	e	CHIODI ENZO	Colle	Citta di Castello	Terrani	3400	01/12/2011	30/11/2012	1a	184	17/10/11	€	54,90	S
110	e	UBALDI EMILIO	Montanato	Citta di Castello	Terrani	300	01/12/2011	30/11/2012	1a	176	05/10/11	€	101,17	S
112	e	PECORARI DOMENICA E SILVANA	Sevelle	Citta di Castello	Terrani	3270	01/12/2011	30/11/2012	1a	640	18/04/97	€	1.452,21	N
1	f	MORGANTI LIVIO	Molino Chichioni	Pietralunga	Appartamento	0	01/12/2011	30/11/2012	1a	465	21/09/95	€	2.306,18	S
4	f	PALAZZI AMELIA	Monte Maggiore	Citta di Castello	Fabb+terr	16990	01/12/2011	30/11/2012	1a					S
24	f	COOP. LA RONDINE	B. Serriola (P.T)	Citta di Castello	Fabb+Casa	0								S
24	f	COOP. LA RONDINE	B. Serriola (P.P)	Citta di Castello	Fabb+Casa	0								S
24	f	COOP. LA RONDINE	B. Serriola (P.T)	Citta di Castello	Fabb+Villa	0								S
24	f	COOP. LA RONDINE	B. Serriola (P.P)	Citta di Castello	Fabb+Villa	0								S
24	f	COOP. LA RONDINE	B. Serriola (TOT)	Citta di Castello	Fabb+Villa	12800	03/04/2006	02/04/2014	8a	1200	12/12/06	€	14.458,26	N
25	f	SPRINGHETTI ALBERTO	Vallemosina	Pietralunga	Fabb+terr	31440	01/12/2011	30/11/2012	1a	482	16/10/95	€	1.341,81	S
28	f	NUOVA SOC. COOP	Perrubbio	Pietralunga	Fabb+P.terra	0	01/12/2011	30/11/2012	1a	1229	10/04/07	€	798,77	S
30	f	SOCIETA' LE VALCELLE	Le Valcelle	Pietralunga	Complesso	26/04/2001	25/04/2019		18a	965	26/04/01	€	603,74	S
22	p	MILLI MARIO	Palombaro	Pietralunga	Fabb+terr	440700	01/12/2010	30/11/2019	9a	3116	02/05/11	€	4.244,62	S

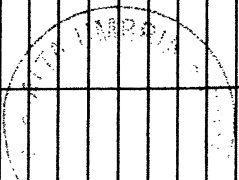


€ 3.395,70 (1°-2°-3°-4° trimestre)

24	p	GRILLI M. LUISA	Calagnani	Pietralunga	terr+anness	602140	30/1/2010	30/1/2019	9a	3106	15/04/11	€ 7.052,47	€ 5.641,98	€ 5.641,98 (1°-2°-3°-4° trimestre)
25	p	TANCI DARIO	Rapastello	Pietralunga	fabbr+terr	887340	30/1/2010	30/1/2019	9a	3107	15/04/11	€ 7.711,32	€ 6.169,06	€ 6.169,06 (1°-2°-3°-4° trimestre)
26	p	CECCHINI GIANLUCA	Calmatei	Pietralunga	fabbr+terr	1094182	30/1/2010	30/1/2019	9a	3108	15/04/11	€ 10.583,20	€ 8.466,56	€ 8.466,56 (1°-2°-3°-4° trimestre)
27	p	PIERINI LUIGI E SANDRO	Casella del Vesc	Citta' di Castello	fabbr+terr	970450	30/1/2010	30/1/2019	9a	3105	15/04/11	€ 7.641,97	€ 6.113,58	€ 6.113,58 (1°-2°-3°-4° trimestre)
1	r	RADIO SUBASIO	Montamato	Citta' di Castello	Terreni	400	01/01/2004	31/1/2012	9a	1108	08/09/04	€ 357,15		S
3	r	RADIO T. UNO - RADIO O.L.	Montamato	Citta' di Castello	Terreni	100	01/01/2006	31/1/2014	9a	1186	23/05/06	€ 357,15		S
4	r	UMBRIA MEDIA SNC	Montamato	Citta' di Castello	Terreni	100	01/01/2004	31/1/2012	9a	1197	27/1/06	€ 357,15		S
5	r	RADIO TIBER SOUND	Montamato	Citta' di Castello	Terreni	5	01/01/2004	31/1/2012	9a	939		€ 357,15		S
6	r	MEDIA SERVICE	Montamato	Citta' di Castello	Terreni	20	01/12/2011	30/1/2012	11m	939	31/01/01	€ 357,15		S
7	r	CORPO FORESTALE DELLO STATO	San Pietro	Pietralunga	Terreni	20	27/1/02/2008	26/1/02/2017	9a	1285	27/1/0/08	uso gratuito		
8	r	COMUNE DI PIETRALUNGA	Monte Croci	Pietralunga	Terreni	225	06/03/2009	05/03/2018	9a	863	06/03/00	€ 986,24		S
1	st	TANCI MARIO E GIANNI	Volpara Monti	Citta' di Castello	Terreni	438060	01/05/2012	30/1/2012	6m x 5 anni	1178	14/03/06	€ 289,58	€ 52.106,62	S
		Vivajo di Gubbio				11708219						€ 105.544,56		
		Concessioni di Gubbio										€ 13.800,00		
												€ 775,03		S
												€ 106.608,17		S



DGR 68/100  
CANONE ISTAT






# Comunità Montana dei monti Martani, Serano e Subasio

(gestione commissariale ex D.P.G.R. dell'Umbria N. 3 del 14/01/2012)

Settore Demanio - Parco del Monte Subasio



Spett.le SVILUPPUMBRIA  
Via Don Bosco, 11  
06121 PERUGIA

Oggetto: Conto generale del patrimonio 2011.

In riscontro alla Vs. nota prot. 174131 del 20/01/2012, pari oggetto, si trasmette, unitamente alla presente, il prospetto riepilogativo delle entrate dell'anno 2011 relative alle concessioni su beni demaniali della Regione dell'Umbria gestiti dalla scrivente Comunità Montana.

Distinti saluti.



C.M. monti Martani Serano Subasio - CMB-01-PG

Prot. **0002361** del 15/02/2012 ore 08:54


Tit. X.1

Documento P - Registro: Partenza

Settore Demanio-Parco

Il Responsabile

(Berni Fausto)



DEI BUSH

Sistema di gestione  
ambientale certificato



Bastia Umbra, Bettona, Bevagna, Campello sul Clitunno, Cannara, Castel Ritaldi, Giano dell'Umbria, Gualdo Cattaneo, Massa Martana, Montefalco, Nocera Umbra, Spello, Spoleto, Trevi, Valtopina

**P. Iva e Cod. fisc. N. 03049970548**

Sede legale e operativa Valtopina: Tel.: 0742/75191 Fax 0742/751937

Sede operativa Spoleto: tel.: 0743/2141 Fax 0743230238

e-mail: .....info@montimartaniseranosubasio.it



## ELENCO CONCESSIONI ANNO 2011

Soggetto	Data rilascio	data scadenza	Importo
Polizia Penitenziaria	01/03/2011	28/02/2012	512,75
Telit s.r.l.- compreso Croce Bianca	12/01/2011	11/01/2012	5.605,00
Rai Way	01/01/2003	31/12/2011	13.904,94
Italsite	01/01/2007	31/12/2011	2.643,52
Carabinieri di Perugia	01/01/2004	31/12/2012	535,45
Corpo Forestale dello Stato di Perugia	28/02/2008	27/02/2012	535,22
VV.FF. Perugia	non pagato anno 2011		0,00
Elettronica Industriale	01/04/2009	31/03/2015	18.460,28
Radio Subasio (Mortaro)	01/07/2011	01/07/2012	2.151,00
Radio Subasio (Bolsella)	01/07/2011	01/07/2012	2.689,00
Provincia di Perugia	01/06/2011	30/05/2012	2.126,77
IVIS ex Area di Vigilanza	01/06/2011	31/05/2012	2.037,50
Enel Net Ripetitore Mortaro	26/07/2011	25/07/2012	3.570,87
Bordichini Francesco (Chiosco Eremo)	01/01/2011	31/12/2011	7.244,19
Az. Agr. Casacce Fam. Gaudenzi	11/11/2009	10/11/2018	30.312,78
Balducci Piero sorgente tre fontane	01/01/2011	31/12/2011	57,43
Croce Rossa Italiana (Banditelle)	01/01/2011	31/12/2011	600,00
Muratori Stefano (Zampitto)	04/05/2006	10/11/2012	1.779,07
Fuso Marcello (annesso agricolo Torgiovannetti)	01/10/2011	30/09/2012	200,00
Calabria Pierino (oliveto Torgiov.)	05/07/2005	04/07/2014	406,70
La Casa di Merlino (Terr. Fabbr. Loc. Nottiano)	09/03/2011	08/03/2012	1.700,00
Coop. Silvo Pastorale La Bandita	16/12/2009	15/12/2018	39.203,92
Taccucci Enzo Appostamento fisso	01/02/2011	31/01/2012	160,00
Comitato festa della Maestà Cerque Grosse (Terreno)	01/10/2010	30/09/2011	50,00
Landrini Luciano (Terreni Colpernieri)	07/03/2005	06/03/2011	194,04
Landrini Domenico (Terreni loc. Colpernieri)	07/03/2005	06/03/2011	1.000,00



European Security	01/06/2011	31/05/2012	2.037,50
Ortolani Renzo (Appostamento fisso Spello)	01/02/2011	31/01/2012	113,00
Mirti Francesca sorgente loc. Maiole	01/01/2011	31/12/2011	57,43
Di Pilla Franco Sorgente tre Fontane	01/01/2011	31/12/2011	57,43
F.lli Tritoni Sorgente Caberta	01/01/2011	31/12/2011	57,43
Rinaldi Rino sorgente Loc. Tre Fontane	01/01/2011	31/12/2011	57,43
Balducci Franco sorgente loc. Tre Fontane	01/01/2011	31/12/2011	57,43
Stefanetti Annamaria sorgente Tre Fontane	01/01/2011	31/12/2011	57,43
Coniugi Pucci Morosini sorgente Colpernieri	01/01/2011	31/12/2011	57,43
Soggetti vari - raccolta frascame	01/01/2011	31/12/2011	175,00
Soggetti vari - Ambulanti	01/01/2011	31/12/2011	1.100,00
Concessioni tartufaie controllate sul M.Subasio	01/05/2011	15/04/2012	6.620,00
Borda Fabio prati pascoli M.Subasio	09/04/2009	08/04/2015	71.079,82
		<b>totale</b>	<b>219.207,76</b>

**Gabriella Montini**

**Da:** fausto.berni [fausto.berni@montimartaniseranosubasio.it]

**Inviato:** giovedì 16 febbraio 2012 12.18

**A:** g.montini@svilupumbria.it

**Oggetto:** entrate 2011 beni demaniali


**Allegati:** canoni precisazioni a RU e Svilup.xlsx

Gentile Sig.ra

successivamente all'invio del prospetto 2011 ho accertato un errore relativo all'entrata dell'Az Agr. Casacce  
Allego prospetto dettaglio entrata nel quale sono riportate l'entrata riferita al canone e quella effettivamente riscossa.

cordiali saluti

fausto berni





AZIENDA AGRARIA CASACCE  
CANONE ANNO 2011  
(durata contratto dal 11.11.2009 al 10.11.2018)

**quantificazione canone:**

canone contrattuale	€	30.312,78
riduzione 20%	€	6.062,56
	€	24.250,22
Riv. ISTAT (1,7 x 0,75) = 1,275%	€	309,19
	€	<b>24.559,41</b>

**entrata effettiva esercizio 2011**

rata versata nel nov. 2010 in quanto		
rate anticipate priva della riduzione del		
20%	€	7.578,20
rata dovuta (24.559,41 : 4)	€	6.139,85
differenza versata in più	€	1.438,35
entrata 2011 (24.559,41 - 1.438,35)	€	<b>23.121,07</b>

si precisa che il canone 2012 è stato quantificato sulla rivalutazione del 100% dell'indice ISTAT per gli anni 2010 e 2011

Coop Silvo Pastorale LA BANDITA  
CANONE ANNO 2011  
(durata contratto dal 16.12.2009 al 15.12.2018)

**quantificazione canone 2011:**

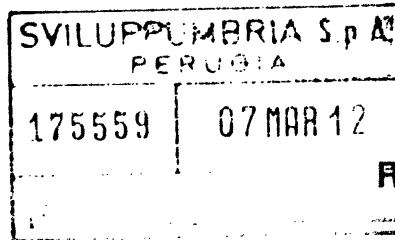

canone contrattuale	€	47.898,73
riduzione 20% applicata sul periodo dal		
16.12.2010 al 10.11.2011	€	9.350,09
	€	38.548,64
Riv. ISTAT (1,7 x 100%) = 1,7%	€	655,33
	€	<b>39.203,96</b>

**entrata effettiva esercizio 2011**

N. 4 ratedi € 9.800,98	€	39.203,92
N.1 rata canone 2009/2010	€	2.969,97
entrata 2011	€	<b>42.173,89</b>

Data:

ALLA SOCIETA' SVILUPPUMBRIA  
Via Don Bosco, 11  
06121 - PERUGIA



Regione Umbria  
Giunta Regionale

e, p.c. AL DIRIGENTE DEL SERVIZIO  
DEMANIO PATRIMONIO PREVENZIONE PROTEZIONE E LOGISTICA  
Ing. Stefano Guerrini  
Prot. N

SEDE



Regione Umbria - Giunta Regionale -

Prot. Uscita del 05/03/2012  
nr. 0035733

Classifica: V.4



GIUNTA REGIONALE

Direzione Regionale  
Programmazione, innovazione e  
competitività dell'Umbria

Ambito di coordinamento  
Territorio, infrastrutture, mobilità

**Oggetto: Conto generale del Patrimonio 2011. Risposta Vs richiesta n.  
174130 del 20/01/2012**

Servizio Giuridico economico  
finanziario amministrativo

Il Dirigente ad Interim  
Ing. Giuliana Mancini

Sezione economico finanziaria

Si fa riferimento alla nota indicata in oggetto, concernente la comunicazione dell'importo dei canoni introitati dal nostro Ufficio nell'anno 2011, necessaria ai fini della formazione del Conto generale del Patrimonio 2011

Al riguardo si fa presente che questo Ufficio si occupa della riscossione delle seguenti tipologie di entrate regionali:

- Canoni su concessioni del demanio idrico;
- Canoni su concessioni ed autorizzazioni del demanio stradale;
- Diritti su concessioni di acque minerali, e acque ad uso termale e diritti sui permessi di ricerca;
- Diritti su autorizzazioni per utilizzo cave;
- Canoni su concessioni minerarie

REGIONE UMBRIA  
Piazza Partigiani, 1  
06121 PERUGIA

TEL. 075 504 2614  
FAX 075 504 2732  
gmancini@regione.umbria.it

Nella suddetta nota n. 174130/2012 è stato indicato che l'importo dei canoni richiesto riguarda le "concessioni accese sui beni del patrimonio immobiliare regionale", chiarimento già effettuato con Vs mail del 17/02/2011 in occasione della Vs richiesta di comunicazione dell'importo relativo all'anno 2010.

In relazione a quanto sopra esposto si comunicano i seguenti importi dell'anno 2011:

- **Diritti su concessioni acque minerali:**
- importo riscosso € 1.351.910,17
- 

Del Bianco  
Montini



**Regione Umbria**

Giunta Regionale



- **Diritti su concessioni su acque ad uso termale:**
- Importo riscosso € 31.650,00
- 
- **Canoni derivanti da concessioni ed autorizzazioni su strade regionali:**
- Importo riscosso € 763.431,94

Si rimane a disposizione per eventuali integrazioni alla presente comunicazione, a seguito di Vs opportuna richiesta, tenuto conto che la normativa nella materia in argomento ha subito sostanziali modificazioni, anche con riferimento al Federalismo demaniale/fiscale, la cui competenza è in capo alla Direzione Regionale Risorsa Umbria, Federalismo, Risorse finanziarie, Umane e Strumentali.

Cordiali saluti.

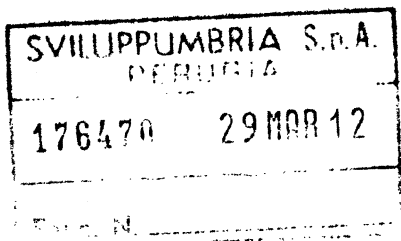
Il Dirigente del Servizio  
Ing. Giuliana Mancini

**Comunità Montana "Orvietano - Narnese - Amerino -Tuderte"**  
**Regione Umbria – Province di Terni e Perugia**

Comuni aderenti : Acquasparta, Amelia, Alviano, Alleronia, Attigliano, Avigliano Umbro, Baschi, Calvi dell'Umbria, Castel Giorgio, Castel Viscardo, Fabro, Ficulle, Fratta Todina, Giove, Guardea, Lugnano in Teverina, Monte Castello di Vibio, Montecastrilli, Montecchio, Montegabbione, Monteleone di Orvieto, Narni, Orvieto, Otricoli, Parrano, Penna in Teverina, Porano, San Gemini, San Venanzo, Todi

Protocollo n° 3235

Orvieto, 28. MARZO 2012



**Spett.le SVILUPPUMBRIA SPA**  
**Via Don Bosco 11**  
**6121 PERUGIA**

*Car. D. S. P. M. O.*

**ALLA C.A. DELLA D.SSA G. MONTINI**

**OGGETTO:** Concessioni demaniali – anno2011

Facendo seguito ai colloquitelefonici intercorsi si trasmette la tabella riepilogativa delle concessioni in essere nell'anno 2011 ed i canoni relativi.


Distinti saluti

IL DIRIGENTE  
Dott. Francesco BIGGI



	NOME	INDIRIZZO	CAP	CITTA'	PR	INIZIO CONTRATTO	SCADENZA CONTRATTO	CANONE CORRENTE RIFERITO AL 2011
LEGGE 203								
COLLI VERDI		Loc. Poggi	05010	SAN VENANZO	TR	11/11/1990	10/11/2015	4.748,29
AZIENDA AGRICOLA BALESTRO	DI BALESTRO MARCO	Fraz. San Vito in Monte	05010	SAN VENANZO	TR	11/11/1997	10/11/2018	2.864,93
BELLISCIONI	MARISA	Voc. Mascalocchio - Porrello	05010	SAN VENANZO	TR	11/11/1997	10/11/2012	2.663,67
BILANCINI ENZO	VASATURO ELISA	Voc. Casella 5 - San Marino	05010	SAN VENANZO	TR	31/12/2009	29/12/2018	7623,88
CAGIOTTI	MAURIZIO	Loc. Castellecchio	05010	SAN VENANZO	TR	11/11/1998	10/11/2013	1.082,91
CAPPONI	GIOVINA	Voc. Santa Rosa - Fraz. San Vito	05010	SAN VENANZO	TR	01/01/2010	31/12/2018	
AVVENIRE SERVIZI SRL	DI PASCUCCI PEPI LEONARDO	Via degli Orti 2	06055	MARSCIANO	PG	01/06/1999	31/05/2024	2533,96 2.324,06
PASQUINI	RENATO E FERNANDO	Voc. Monacelle - Fraz. Porrello	05010	SAN VENANZO	TR	11/11/1997	10/11/2012	9.984,33
FATTORINI	LAURA	Voc. S. Maria 17	05010	SAN VENANZO	TR	01/01/2010	31/12/2018	4668,92
RICCI	RITA	Voc. Francioni - Fraz. San Vito	05010	SAN VENANZO	TR	11/11/1997	10/11/2012	2.430,20
RICCI	FIGORELLA	Via Palombara 4	05010	SAN VENANZO	TR	11/11/1997	10/11/2012	2.297,13

CONCESSIONI							INIZIO CONTRATTO	SCADENZA CONTRATTO	CANONE
ASSOCIAZIONE ARTEMIDE	DI COLOMBO BARBARA	Voc. Cerquosino - Loc. San Faustino 22	05018	ORVIETO	TR		07/08/1998	06/02/2011	
CHIAPPINI	LUCIANO	Fraz. San Marino 38	05010	SAN VENANZO	TR		01/07/1999	IN CORSO DI RINNOVO AL 31.12.2012	3500,00 1501,01
GALLI MARIA GRAZIA= EREDE	GALLI AUGUSTO	Fraz. Ponnello	05010	SAN VENANZO	TR		01/07/1999	31/12/2012	67,12
MARIANI	IVONA	Fraz. San Vito in Monte	05010	SAN VENANZO	TR		01/07/1999	30/06/2015	307,88
ARCI CACCIA ORVIETANO	DI BRUCCIONI MATTEONI	Via Pecorelli 15	05018	ORVIETO	TR		01/06/1999	31/12/2012	1384,87
APICOLTURA ORAZI LUCIANO	DI ROSATI DANILLO	Voc. Madonnauccia di Faena	06055	MARSCIANO	PG		01/07/1999	31/12/2012	174,72
CITTA' DEL SOLE	DI CLARA SERENI	Via Gregorovius 20	06100	PERUGIA			01/03/99		CESSATO A MARZO 2011
RADIO SUBASIO	SI SETTIMI MARIO	Loc. Colle dei Bensi	06081	ASSISI	PG		01/09/1998	IN CORSO DI RINNOVO AL 31.12.2012	7000,00
TEMPESTA GIULIANO	Giuliano	Loc. S. Vito Castello	05010	SAN VENANZO	TR		15/10/2003	14/1/0/2012	3796,29





TESTADURA	GIULIA	Via Dalmazia 1	06055	MARSCIANO	PG	01/07/1999	31/12/2012	67,09
URBANELLI	FRANCESCO	Via della Madonniccia 10	06055	MARSCIANO	PG	01/07/1999	31/12/2012	67,09
BRIOTTI	FABRIZIO	Via Fiume Giallo 324/B	00144	ROMA		01/07/1999	31/12/2012	65,94
COMUNE	DI SAN VENANZO	Piazza Roma 1	05010	SAN VENANZO	TR	01/07/1999	IN CORSO DI RINNOVO AL 31.12.2012	128,02
CARLISSEPPE	LUIGI	Via Olivella 159	00041	ALBANO LAZIALE	ROMA	01/07/1999	31/12/2012	58,95
RAY WAY spa		Via TEULADA 66	00195	ROMA		01/07/1999	31/12/2012	67,12
UMBRIA TELEVISIONE SRL	DI ERNESTO CESARETTI	Via Monteneri 37	06100	PERUGIA		01/07/1999	IN CORSO DI RINNOVO AL 31.12.2012	6000,00
FATTORINI	ALESSANDRO	Fraz. San Vito in Monte	05010	SAN VENANZO	TR	01/07/1999	IN CORSO DI RINNOVO AL 31.12.2012	544,02
CORNELI	LUIGI	Via A. Vecchi 53	06100	PERUGIA		01/07/2001		CESSATO ALLA SCADENZA

CAVALLETTI	MARCELLO	Via Veneto	05010	SAN VENANZO	TR	01/07/2001	IN CORSO DI RINNOVO AL 31.12.2012	187,21
CARABINIERI	COMANDO REGIONE	Corso Cavour 133	06100	PERUGIA		01/01/2001	31/12/2019	62,02
ZEUS		Via Attilio Regolo 27		ROMA		01/01/2001	31/12/2015	52,94
GOLINELLI GIAMPAOLO	SWANBORN SYLVIA	Casa Nuova	05019	SAN VENANZO	TR	01/01/2003	31/12/2012	574,15
MAGINI	STEFANO	Via Aurelia Antica 192	00165	ROMA		01/08/2002	CESSATO ALLA SCADENZA	
PEROZZI	LUCA	Via Duprè 60		SIENA		01/01/2003	21/12/2012	538,29
LONGARONI ORLANDO	Orlando	Via V. Veneto 1	05010	SAN VENANZO	TR	01/01/2003	NON RINNOVATA IN QUANTO MOROSO	CANONE PRESUNTO SE REGOLARIZZA CON ARRETRATI 503,20
AGRIMONTANA	DI SARTI PAOLA	Collespaccato		SAN VENANZO		05/03/2007	04/03/2025	26151,36 DA NON PAGARE PER ANTICIPO SU LAVORI EFFETTUATI
BALESTRO	TEONESTE	Fraz. San Marino 35	05010	SAN VENANZO	TR	01/01/2002	31/12/2012	207,14





MONTE MASSA MARTANO	DI CALANDRI LUCIANO	Via S. Penna 115		PERUGIA		01/01/2009	31/12/2017	5191,63
COOPERATIVA TERRA	RAGNACCI MATTEO	Via della Fontana 12	05010	MONTE GABBIONE	TR	20/04/2009	19/04/2018	831,70
COESO SNC ONLUS	GIANNISI LUCA			ALLERONA	TR	01/04/2010	31/03/2019	4.010,00
ENEL NET		Via Cesare Giulio Viola 48		ROMA		01/09/2010	IN CORSO DI RINNOVO AL 31.12.2012	63,16
CONCESSIONI PASCOLO								CANONE
BILANCINI	ANTONIO E FRANCO	Voc. Casella 5 - San Marino	05010	SAN VENANZO	TR	29/10/2003		CESSATO ALLA SCADENZA
AZIENDA AGRICOLA BALESTRO	DI BALESTRO MARCO	Fraz. San Vito in Monte	05010	SAN VENANZO	TR	22/09/2003	22/09/2018	2.854,72
SOC.FRUGES SRL	DI PROIANIELLO SALVATORE	Vocabolo Olivastrella	05010	SAN VENANZO	TR	05/04/2004		CESSATO ALLA SCADENZA
SOC. OLIVASTRELLA	DI SILVAGNI FRANCESCA	Vocabolo Olivastrella	05010	SAN VENANZO	TR	13/09/2006	31/12/2013	337,00
CASARELLI	FRANCO	Fraz. San Marino	05010	SAN VENANZO	TR	01/05/2005		CESSATO ALLA SCADENZA
MEREU ANTONIO	CACCIOTTO NARCISA	Vocabolo Rantola 12	05010	SAN VENANZO	TR	01/04/2005	31/12/2012	929,10

BELLISCIONI	MARIA	Loc. Casa Perella	05010	SAN VENANZO	TR	10/12/2008	31/12/2014	432,00
						<b>INIZIO CONTRATTO</b>	<b>SCADENZA CONTRATTO</b>	<b>CANONE</b>
GUALDANA ANGELO	MARRONE ANGELA	FONTANELLE	05010	SAN VENANZO	TR	03/05/2000		CESSATO ALLA SCADENZA
GUALDANA ANGELO	MARRONE ANGELA							CESSATO ALLA SCADENZA
DELLA PERUTA LUCA	HILLEBRAND SABINE	S. ANTILIETTA - Ospedaletto	05010	SAN VENANZO	TR	03/05/2000		CESSATO ALLA SCADENZA
VAVASSORI GIOVANNI		TARTUFOLO - Ospedaletto	05010	SAN VENANZO	TR	26/04/2000		CESSATO ALLA SCADENZA
VAVASSORI GIOVANNI								CESSATO ALLA SCADENZA
MAGGI NAZZARO		POMASCIANO- San Vito	05010	SAN VENANZO	TR	26/04/2000		CESSATO ALLA SCADENZA
MAGGI NAZZARO								CESSATO ALLA SCADENZA
VANIN ANGELA		CORGNETE - Casaglia	05010	SAN VENANZO	TR	30/05/2000		CESSATO ALLA SCADENZA






VANIN ANGELA								CESSATO ALLA SCADENZA
COLOMBO BARBARA	AMADEI GIULIO	ISCHIO- S. Marino	05010	SAN VENANZO	TR	26/04/2000		CESSATO ALLA SCADENZA
COLOMBO BARBARA	AMADEI GIULIO							CESSATO ALLA SCADENZA
AZZENA VALERIO	ARZANI LAURA	SANT'ANTILLA	05010	SAN VENANZO	TR	12/07/2000		CESSATO ALLA SCADENZA
CHIESA ENRICO	FOCOLINI MARIA GRAZIA	TORRICELLE - Ospedaletto	05010	SAN VENANZO	TR	05/05/2000		CESSATO ALLA SCADENZA
CHIESA ENRICO	FOCOLINI MARIA GRAZIA							CESSATO ALLA SCADENZA
CAPITONI CENCELLI GIANFRANCO		ROTAPRONA - San Vito	05010	SAN VENANZO	TR	03/12/2001		CESSATO ALLA SCADENZA
CAPITONI CENCELLI GIANFRANCO								CESSATO ALLA SCADENZA
SCARPONI DIANA		CERQUOSINO - San Faustino	05010	SAN VENANZO	TR	18/12/2000		CESSATO ALLA SCADENZA
ALBERTI ALBERTO	ANDTER MANUELA	CASABIANCA - Casaglia	05010	SAN VENANZO	TR	26/04/2000		CESSATO ALLA SCADENZA

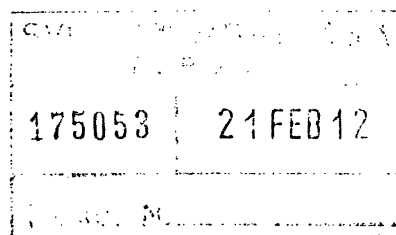
TOSI SERGIO		MESSAIA - Ripalvella	05010	SAN VENANZO	TR	03/05/2000		CESSATO ALLA SCADENZA
CEPPA GIORGIO		SIANO - Ospedaletto	05010	SAN VENANZO	TR	29/05/2000		CESSATO ALLA SCADENZA
SAVONI SILVANO	NATALI ROLANDO	CARENA - S. Vito	05010	SAN VENANZO	TR	05/01/2001		CESSATO ALLA SCADENZA
ROTA LORENZO		LA ROTA 29	05010	SAN VENANZO	TR	30/04/2005	29/04/2015	1371,34

COME NOTO I CONTRATTI INDICATI SOPRA COME CESSATO\* SONO ALL'ESAME DEGLI UFFICI REGIONALI PREPOSTI PER IPOTESI DI RINNOVO SECONDO MODI E TEMPI DA LORO INDIVIDUATI





Provincia di Perugia



AREA AMBIENTE E TERRITORIO  
SERVIZIO DIFESA E GESTIONE IDRAULICA  
Concessioni e licenze del Lago Trasimeno




Passignano sul Trasimeno, 16/02/2012

Provincia di Perugia

SERVIZIO DIFESA E GESTIONE IDRAULICA

Prot. U-0085314 del 17/02/2012

Classifica 090302060011



Spett.le

Sviluppumbria S.p.A.  
Via Don Bosco, 11  
06121 Perugia

Oggetto: Conto generale del patrimonio 2011.

In riferimento alla Vs. del 20/01/2012 assunta al protocollo di questa Provincia al n.46745 del 24/01/2012, si trasmette elenco concessioni demaniali regionali del lago Trasimeno rilasciate al 31.12.2011.

Disponibili per ogni eventuale chiarimento, porgiamo distinti saluti.


CONCESSIONI E LICENZE  
LAGO TRASIMENO  
(Geom. Carlo VANNUCCI)

*Asi Benui*

pag.1 di 1

**ORARIO APERTURA UFFICIO**

da lunedì a venerdì ore 9.00 -12.30      Lunedì - mercoledì ore 15.30 - 17.30  
Viale Europa, 4      06065 - Passignano sul Trasimeno (PG)      tel. 075829881 - fax 075829883




DITTA	N. CONC	INIZIO	SCADENZA	COMUNE	DESTINAZIONE BENI IMMOBILI	CANONE	STATO PRATICA
Az. Agr. Conestabile della Staffi R1BIS/2008		01/01/2008	31/12/2013	Magione	Attraversamento con condotta per irrigazione	€ 194,26	Pagante
Balucani Dino	R8/2007	01/01/2007	31/12/2012	Magione	Agricolo	€ 22,63	Pagante
Bellavaglia Maurizio	R1/2008	24/10/2007	31/12/2012	Tuoro s/T	Attracco ormeggio	€ 194,26	Pagante
Caldarella Primo	R20/2007	01/01/2007	31/12/2012	Magione	Turistico - ricreativo privato	€ 434,64	Pagante
Canoa Club Perugia A.S.D.	R7/2008	23/07/2008	31/12/2014	Magione	Attività Associazione	€ 1783,87	Pagante
Circolo Dportisti Pascasportivi R2/2007		01/01/2007	31/12/2012	Passignano s/T	Diportistico ormeggio natanti	€ 2.259,58	Pagante
Circolo Nautico S.Andrea	R10/2007	01/10/2007	31/12/2015	Castiglione del Lago	Sede Circolo	€ 194,26	Pagante
Club Velico Castiglionese		31/07/2006	31/12/2015	Castiglione del Lago	Attività di promoz. sport vela e attività previste dallo statuto del Club	€ 3.771,04	Pagante
Comune di Magione	R5/2008	01/01/2008	31/12/2019	Magione	Area Verde e parcheggio pubblico	€ 288,82	Pagante
Comune di Passignano s/T	R4/2007	04/07/2007	31/12/2018	Passignano s/T	pubblica utilità	€ 194,26	Pagante
Comune di Tuoro s/T	R15/2007	01/01/2006	31/12/2015	Tuoro s/T	Area museale all'aperto denominata Campo del Sole	€ 990,13	Pagante
Comunità Montana Trasimeno	R1/2005	01/01/2005	31/12/2014	Magione	Pista ciclabile	€ 187,24	Pagante
Fontanelli Mirco	R6/2008	01/01/2008	31/12/2014	Tuoro s/T	spiaggia	€ 194,26	Pagante
Il Pontile S.n.C. Mezzetti	R1/2008	01/01/2007	31/12/2013	Magione	Turistico - ricreativo balneare	€ 1.314,34	Pagante
Italgest S.r.L.	R8/2008	20/04/2008	31/12/2014	Magione	Turistico-ricettivo campeggio e spiaggia	€ 7.796,78	Pagante
Lepri Otello	R10/2007	01/01/2007	31/12/2012	Magione	turistico-ricreativo privato	€ 389,37	Pagante
Materazzi S.a.S.		11/05/2007	11/05/2016	Castiglione del Lago	negozio	€ 697,96	Pagante



PROVINCIA DI PERUGIA  
 Area Ambiente Territorio  
 Servizio Difesa e Gestione Idraulica

Concessioni e Licenze Lago Trasimeno

Palmeri Daniela	R4/2008	01/01/2008	31/12/2013	Passignano s/T	chiosco per attività commerciale ambulante posto fisso	€ 194,26	Pagante
Punta Navaccia S.a.S.	R3/2007	01/01/2007	31/12/2012	Tuoro s/T	turistico-ricettivo	€ 6.365,70	Pagante
Quaresima Elio	R7/2007	01/01/2007	31/12/2013	Magione	agricolo	€ 135,76	Pagante
SIVI Edoardo	R4BIS/2006	01/01/2007	31/12/2012	Tuoro s/T	attracco imbarcazioni per carico e scarico merci destinate a bar	€ 207,71	Pagante
SIVI Edoardo	R2/2008	01/01/2008	31/12/2013	Tuoro s/T	turistico-ricettivo	€ 194,26	Pagante
Società Italiana per il Gas	R14/2002	30/06/2002	31/12/2012	Passignano s/T	attraversamento con condotta sotterranea in acciaio rivestito	€ 187,24	Pagante
Società Italiana per il Gas	R6/2002	18/12/2002	31/12/2012	Magione	attraversamento con tubazione in acciaio per distribuzione gas metano	€ 187,24	Pagante
Università Studi Perugia	R3/2007	01/01/2007	31/12/2012	Magione	didattico scientifico	€ 1.245,07	Pagante
Gabbellini S.n.C.	R9/2009	01/01/2008	31/12/2014	Tuoro s/T	carico e scarico merci	€ 225,95	Pagante
Pro Loco San Feliciano	R10/2008	01/01/2008	31/12/2014	Magione	Realizzazione impianti tecnologici da utilizzare per festa Giacchio	€ 194,26	Pagante
Villaggio la Palazzetta	R1/2009	01/01/2009	31/12/2014	Magione	ormeggio imbarcazioni da diporto	€ 1.227,25	Pagante
Comune di Passignano s/T	R2/2009	01/01/2009	31/12/2020	Passignano s/T	Giardini pubblici	€ 194,26	Pagante
Il Chiosco di Ticchioni Ilario	R3/2009	01/01/2009	31/12/2014	Magione	Bar-ristoro	€ 1.161,30	Pagante
Legg Navale Italiana	R4/2009	01/01/2009	31/12/2014	Magione	ormeggio imbarcazioni da diporto	€ 275,26	Pagante
Bellaveglia Maurizio	R1/2010	01/01/2010	31/12/2015	Tuoro s/T	passerella in legno per attracco natante	€ 194,26	Pagante
Club Velico Trasimeno	R2/2010	01/01/2010	31/12/2014	Passignano s/T	ormeggio imbarcazioni da diporto	€ 2.584,81	Pagante
Lepril Lina	R3/2010	01/01/2010	31/12/2015	Magione	ricreativo privato	€ 194,26	Pagante
Fanautici s.r.l.	R1/2011	07/03/2011	31/12/2022	Tuoro s/T	ormeggio imbarcazioni da diporto	€ 9234,90	Pagante

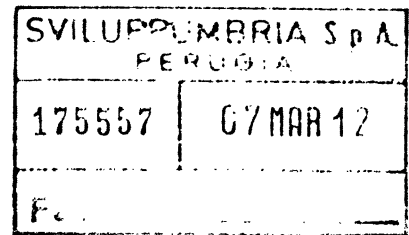


# UMBRIA MOBILITÀ

UMBRIA TPL E MOBILITÀ S.p.A.	
Protocollo	0004942
Data	01/03/2012
Classificazione	J.PU

**SVILUPPO UMBRIA**  
Società Regionale per lo  
Sviluppo Economico dell'Umbria  
Via Don Bosco, 11  
06121 PERUGIA

**Oggetto: richiesta contratti di concessione  
patrimonio immobili Regione Umbria.**



In riferimento alla Vostra nota prot. n 174127 del 20.01.2012, si trasmette l'elenco delle concessioni attive a vario titolo degli immobili appartenenti al demanio regionale suddivisi per tratte: Umbertide-Sansepolcro, Umbertide-Terni e Diramazione Ponte San Giovanni-Perugia S. Anna, corredato delle copie dei singoli contratti.

Si resta a disposizione per ogni ulteriore necessità in merito.

**UMBRIA TPL E MOBILITÀ S.p.A.**

**DIRETTORE TECNICO**

*Ing. Marco Fagioli*


10.11.

**Umbria TPL e Mobilità S.p.A.**


Strada Santa Lucia, 4 - 06125 Perugia - Tel +39 075 506781 - Fax +39 075 5004530  
info@umbriamobilita.it - www.umbriamobilita.it - PEC umbriamobilita@pec.it  
Capitale Sociale € 49.000.000,00 interamente versato - REA PG - 269463  
Iscrizione al Registro Imprese di Perugia, Codice Fiscale e P. Iva 03176620544



*Jok*



Generalità occupante	Coidice Fiscale/ Partita IVA	IMPORTO MENSILE	IMPORTO ANNO 2011	Inizio	Scadenza	Proroga	Contratto
Poggini Maria Paola (area bar)							
Mariani Gabriella	MRNGRL58D58B693I	€ 133,55	€ 1.602,60	01/05/2006	30/04/2010	30/04/2014	5441/2006
Santinelli Damiano	SNTDMN39P24C745J	€ 257,69	€ 3.092,28	01/01/2006	31/12/2009	31/12/2013	1013/2006
Sorbi Piero Bruno	SRBPRI42B01D786K	€ 150,00	€ 1.800,00	01/06/2007	31/05/2011		7297/2007
Galvani Mario (area bar)		€ 128,83	€ 1.546,00	01/01/2006	31/12/2011		1000/1998
AVIS Città di Castello	90001530543	€ 330,00	€ 3.960,00	01/10/2008	30/09/2013		14910/2008
Granci Giorgio	GRNGRG66M22C745Y	€ 191,89	€ 2.302,68	01/03/2006	28/02/2010	28/02/2014	3639/2006
Bartolini Lepri Franca	LPRFNC50M49E256J	€ 252,04	€ 3.024,48	01/05/2006	30/04/2009	30/04/2014	5443/2006
Medici Antonio	MDCNTN22H03D786K	€ 126,61	€ 1.519,28	01/10/2006	30/09/2012		12516/2006
Polidori Nicoletta	PLDNL64R52G478F	€ 352,50	€ 4.230,00	01/09/2005	31/08/2009	31/08/2013	9128/2005
Bianconi Walter	BNCWTR50A01E256K	€ 282,69	€ 3.392,28	01/11/2005	31/10/2009	31/10/2013	11639/2005
Mancini Serena	MNCSRN76H55D786U	€ 190,00	€ 2.280,00	01/10/2009	30/09/2013		12466/2009
Censini Licia (area bar)	02972830547	€ 128,84	€ 1.546,08	01/07/2008	30/06/2014		8701/2008
Pucci Celestino (Terreno)	PCCCST47P01D786B	€ 20,83	€ 250,00	01/03/2006	28/02/2012		3476/2006
Spantini Dante (Terreno)	SPNDNT43L04D786B	€ 50,00	€ 600,00	01/01/2006	31/12/2011	Disdire dal 3.11	1007/2006
Ceccarelli Fernando	CCCFNN39R20G478O	€ 252,34	€ 3.028,08	01/04/2006	31/03/2010	31/03/2014	4576/2006
Rossi Giulio	RSSGLI41D25G478Z	€ 308,34	€ 3.700,08	01/11/2005	31/10/2009	31/10/2013	11644/2005
Hasantari Xhevair	HSNXVR69S27Z100E	€ 378,54	€ 4.542,48	01/04/2006	31/03/2010	31/10/2014	4255/2006
Toccaceli Lorena	TCCLRN58M53E975T	€ 250,00	€ 3.000,00	01/07/2010	30/06/2014		6897/2010
Placidi Marco	PLCMRC66L27G478W	€ 280,00	€ 3.360,00	01/01/2010	31/12/2013		1195/2010
Bonni Bruna	BNNBRN53B59D279D	€ 144,09	€ 1.729,08	01/12/2005	30/11/2009	30/11/2013	13055/2005
Salatino Silvana	SLTSVN55C44H456U	€ 250,00	€ 3.000,00	01/07/2008	30/06/2012		8691/2008
Ferrara Pasquale	FRRPQL50A28F839X	€ 120,00	€ 1.440,00				3224/2005
Giorgini Dolores	GRGDRS76C54A323E	€ 252,04	€ 3.024,48	01/05/2006	30/04/2009	30/04/2014	5444/2006
Bar S. Anna	BBCFNC42D54E805X	€ 2.250,00	€ 27.000,00	01/12/2008	30/11/2016		18029/2008
Agenzia / Biglietteria	03019830540		€ -	01/04/2010	31/03/2016		6898/2010
Edicola Tofanelli	TFNPLA50L70G478U	€ 117,79	€ 1.413,48				8751/1998
SERIM SaS	02935580544		€ -	17/11/2009	16/11/2016		14278/2009
Edil Restauri di Giuseppe Diana	DNIGPP62M01E281L		€ -	26/01/2010	25/01/2015		1197/2010
Ronconi Daniela	RNCDNL52D56G478N	€ 181,89	€ 2.182,68	01/08/2006	31/07/2012		8157/2006
Galatioto Francesco	GLTFNC44H18B300W	€ 50,50	€ 605,98	01/07/2006	30/06/2012		7463/2006
Ranucci Mario Srl	00644410540	€ 50,50	€ 605,96	01/07/2006	30/06/2012		4391/2006
Maiarelli Giuseppina	MRLGPP63D46G478S	€ 131,30	€ 1.575,60	01/03/2006	28/02/2010	28/02/2014	3172/2006
Casciari Fabio	CSCFBA70C16G478I	€ 136,34	€ 1.636,08	01/03/2006	28/02/2012		3174/2006
Paolotti Alessandro	PLTSLN41P18G478I	€ 90,84	€ 1.090,08	01/02/2006	31/01/2010	31/01/2014	2118/2006
Ciofi Paolo	CFIPLA59H27G478R	€ 205,00	€ 2.460,00	01/03/2008	30/04/2012		3887/2008
Di Mario Virgilio	DMRVGL40D06G601W	€ 350,39	€ 4.204,68	01/01/2006	31/12/2010	31/12/2013	643/2006
Schippa Silvano	SCHSVN62S21L216F	€ 100,79	€ 1.209,48	01/05/2006	30/04/2010	30/04/2014	5472/2006
Pallotti Fabiola	PLLFB67C60E975J	€ 80,84	€ 970,08	01/08/2006	31/07/2012		8159/2006
Schiaffella Marcello	SCHMCL52D06G478H	€ 320,00	€ 3.840,00	01/06/2010	31/05/2014		6900/2010
Adriani Giuseppa	DRNGPP26P41E975B	€ 205,09	€ 2.461,08	01/10/2005	30/09/2009	30/09/2013	10563/2005
Semina Giuseppe Gaetano	SMNGPP71C20D976K	€ 208,00	€ 2.496,00	01/02/2006	31/01/2010	n. proroga	2115/2006
Proietti Claudio	PRTCLD38P29A045Y	€ 345,29	€ 4.143,48	01/01/2006	31/12/2009	31/12/2013	640/2006
Nottoli Marco	NTTMRC64D30L188N	€ 126,24	€ 1.514,88	01/06/2006	31/05/2012		6703/2006
Battaglia Franco	BTTFNC51P01C351N	€ 151,57	€ 1.818,89	01/10/2006	30/09/2012		12514/2006
Crispolti Giancarlo	CRSGCR43B28L188D	€ 287,69	€ 3.452,28	01/02/2006	31/01/2010	31/01/2014	2116/2006
Cini Federico	CNIFRC42B13L188F	€ 151,57	€ 1.818,89	01/08/2006	31/07/2012		8158/2006
Ferretti Luigi	FRRLGU48P02A691D	€ 284,00	€ 3.408,00	01/11/2005	31/10/2009	31/10/2013	11643/2005
Piastrelloni Giuliano (Negozio)	PSTGLN47T07L188N	€ 317,36	€ 3.808,34	01/08/2006	31/07/2012		1988/2006
Angelantoni Carlo	NGLCRL71B12L188J	€ 150,00	€ 1.800,00	01/11/2009	30/10/2014		14273/2009
Piastrelloni Giuliano (casello)	PSTGLN47T07L188N	€ 200,00	€ 2.400,00	01/03/2010	28/02/2014		2679/2010
Fortunati Angelo	FRTNGL44D08L188E	€ 257,69	€ 3.092,28	01/01/2006	31/12/2009	31/12/2013	641/2006
Toppetti 2 Srl (terreno)	02153560236	€ 47,10	€ 565,15	01/01/2006	31/12/2012		4392/2006
Bordacchini Giuseppe	BRDGPP47H02L188U	€ 330,00	€ 3.960,00	01/11/2005	31/10/2009	31/10/2013	11640/2005
Comune di Massa Martana	00429530546		€ -	25.09.2009	24.09.2029		11604/2009
Alessandri Enzo	LSSNEZ37E20G148Z	€ 309,19	€ 3.710,28	01/01/2006	31/12/2009	31/12/2013	646/2006
Comune di Acquasparta (118)		€ 202,34	€ 2.428,07				
Ciuchi Cinzia	CCHCNZ74B68L188Z	€ 280,00	€ 3.360,00	01/01/2009	31/12/2012		2409/2009
Baciarelli Luigi	BCRLGU44H21L117N	€ 380,94	€ 4.571,28	01/12/2005	30/11/2009	30/11/2013	13057/2005
Ciuchi Franco	CCHFNC39M10L188V	€ 273,09	€ 3.277,08	01/01/2006	31/12/2009	31/12/2013	645/2006
Santorelli Simone	SNTSMN76A04L117U	€ 200,00	€ 2.400,00	01/07/2010	30/06/2014		6896/2010
Magrini Adriano	MGRDRN54S08D786R	€ 181,80	€ 2.181,60	01/06/2006	31/05/2010	31/05/2014	6700/2006
<b>Totale</b>			<b>€ 165.431,56</b>				




## Linea: Umbertide - Sansepolcro

km	immobile	comune	località	Generalità occupante
39+090	Piaz.le Sansepolcro - Terreno	Sansepolcro	Sansepolcro	Poggini Maria Paola (area bar)
38+152	Casa Cantoniera	Sansepolcro	Trebbio	Mariani Gabriella
36+181	Casa Cantoniera	San Giustino	Dogana	Santinelli Damiano
28+248	Casa Cantoniera	Città di Castello	Regnano	Sorbi Piero Bruno
22+876	Area Bar	Città di Castello	Città di Castello	Galvani Mario (area bar)
22+876	Locali PT Stazione	Città di Castello	Città di Castello	AVIS Città di Castello
15+978	Casa Cantoniera	Città di Castello	Sansecondo	Granci Giorgio
3+688	Alloggio Stazione	Umbertide	Niccone	Bartolini Lepri Franca
2+025	Casa Cantoniera	Umbertide	Umbertide	Medici Antonio

## Linea: Umbertide - Terni

km	immobile	comune	località	Generalità occupante
0+000	Fabbricato IES Alloggio 1° P.	Umbertide	Umbertide	Polidori Nicoletta
0+000	F.V Umbertide Alloggio 1° P.(1)	Umbertide	Umbertide	Bianconi Walter
0+000	F.V Umbertide Alloggio 1° P.(2)	Umbertide	Umbertide	Mancini Serena
0+000	Piaz.le Umbertide Area Bar	Umbertide	Umbertide	Censini Licia (area bar)
0+000	Fascia terreno piazz.le Umbertide	Umbertide	Umbertide	Pucci Celestino (Terreno)
8+102	Casa Cantoniera	Perugia	S. Orfeto	Ceccarelli Fernando
9+240	Casa Cantoniera	Perugia	Palazzaccia	Rossi Giulio
11+990	F.V.Solfagnano Alloggio 1° P.	Perugia	Solfagnano	Hasantari Xhevair
17+310	Casa Cantoniera	Perugia	Loc. La Forra	Tocaceli Lorena
17+469	F.V.Ponte Pattoli Alloggio 1° P.	Perugia	Ponte Pattoli	Placidi Marco
20+195	Casa Cantoniera	Perugia	Ramazano	Bonni Bruna
23+828	F.V. Ponte Felcino Alloggio 1° P.	Perugia	Ponte Felcino	Salatino Silvana
23+707	Casa Cantoniera	Perugia	Ponte Felcino	Ferrara Pasquale
26+376	Casa Cantoniera	Perugia	Pretola	Giorgini Dolores
27+260	F.V. P. Valleceppi Alloggio 1° P.- Locale P.T.-Ex Officina	Ponte Valleceppi	Perugia	SERIM SaS
27+260	Magazzino Merci P. Valleceppi	Perugia	Ponte Valleceppi	Edil Restauri di Giuseppe Diana
28+336	Casa Cantoniera	Perugia	Ponte San Giovanni	Ronconi Daniela
29+920	Casa Cantoniera (terreno)	Perugia	Ponte San Giovanni	Galatioto Francesco
31+489	Casa Cantoniera	Perugia	Balanzano	Ranucci Mario Srl
32+592	Casa Cantoniera	Perugia	Balanzano	Maiarelli Giuseppina
33+213	Casa Cantoniera	Perugia	Balanzano	Casciari Fabio
34+543	Casa Cantoniera	Perugia	S. Andrea d'Agliano	Paolotti Alessandro
36+037	Casa Cantoniera	Perugia	S. Martino in Campo	Ciofi Paolo
37+298	Casa Cantoniera	Perugia	S. Maria Rossa	Di Mario Virgilio
39+219	Casa Cantoniera	Deruta	S. Nicolò di Celle	Schippa Silvano






## Linea: Umbertide - Terni

km	immobile	comune	località	Generalità occupante
40+313	Casa Cantoniera	Deruta	S. Angelo	Pallotti Fabiola
41+883	Casa Cantoniera - Fermata	Deruta	Fanciullata	Schiaffella Marcello
44+090	Casa Cantoniera	Marsciano	Papiano	Adriani Giuseppa
45+820	Casa Cantoniera	Marsciano	Papiano	Proietti Claudio
51+319	Casa Cantoniera	Marsciano	Fornace	Nottoli Marco
60+147	Casa Cantoniera	Monte Cast. Vibio	Monte Cast. Vibio	Battaglia Franco
63+450	Casa Cantoniera	Todi	Piano dei Mori Alto	Crispolti Giancarlo
64+871	Casa Cantoniera	Todi	Pian di Porto	Cini Federico
66+112	F.V. Todi P. Rio Alloggio 1° P.	Todi	Todi Ponte Rio	Ferretti Luigi
66+112	F.V. Todi P. Rio Locali P.T.	Todi	Todi Ponte Rio	Piastrelloni Giuliano
66+112	Magazzino Mercè Todi Ponte Rio	Todi	Todi Ponte Rio	Angelantoni Carlo
67+183	Casa Cantoniera	Todi	Todi	Piastrelloni Giuliano
68+726	Casa Cantoniera	Todi	Todi Ponte Naia	Fortunati Angelo
69+825	Terreno	Todi	Todi Ponte Naia	Toppetti 2 Srl (terreno)
81+974	F.V. Massa Martana Locali P.T.	Massa Martana	Massa Martana	Comune di Massa Martana
86+028	Casa Cantoniera	Acquasparta	Acquasparta	Alessandri Enzo
86+833	F.V. Acquasparta Locali P.T. e Magazzino Mercè	Acquasparta	Acquasparta	Comune di Acquasparta (118)
86+833	F.V. Acquasparta Alloggio 1° P.	Acquasparta	Acquasparta	Ciuchi Cinzia
90+574	Casa Cantoniera - Fermata	Montecastrilli	Montecastrilli	Baciarelli Luigi
97+812	Casa Cantoniera	Sangemini	Sangemini	Francescangeli Gelinio
100+928	Casa Cantoniera	Terni	Cesi	Ciuchi Franco
102+565	Casa Cantoniera	Terni	Casi	Santorelli Simone
107+500	Deposito Terni Alloggio 2° P.	Terni	Terni	Magnini Adriano


**Linea: Diramazione P.S. Giovanni - Perugia S.Anna**

km	immobile	comune	località	Generalità occupante
5+422	FV Perugia S. Anna Locali P.T.	Perugia	Perugia	Bar S.Anna
5+422	FV Perugia S. Anna Locale P.T.	Perugia	Perugia	Agenzia / Biglietteria
5+422	Area piazz.le F.V. Perugia S.Anna	Perugia	Perugia	Edicola Tofanelli





**UMBRIA  
MOBILITÀ**



UMBRIA TPL E MOBILITÀ S.p.A.	
Protocollo	0006858
Data	26/03/2012
Classificazione	J.PU

**SVILUPPO UMBRIA**  
Società Regionale per lo  
Sviluppo Economico dell'Umbria  
Via Don Bosco, 11  
06121 PERUGIA

**Oggetto: invio documentazione per conto patrimoniale 2011**

Ad integrazione della nostra prot 4942 del 01.03.2012, si trasmette l'elenco degli attraversamenti della sede ferroviaria concessi ai sensi dell'art 58 del DPR 753/80 relativo alla tratta Umbertide-Sansepolcro, Umbertide-Terni e Diramazione Ponte San Giovanni-Perugia S.Anna.

Si resta a disposizione per ogni ulteriore necessità in merito.

**UMBRIA TPL E MOBILITÀ S.p.A.**  
DIRETTORE ESERCIZIO FERROVIARIO  
(Ing. Mauro Fagioli)

10.

CC

*De Bono  
Monte*

**Umbria TPL e Mobilità S.p.A.**  
Strada Santa Lucia, 4 - 06125 Perugia - Tel +39 075 506781 - Fax +39 075 5004530  
info@umbriamobilita.it - www.umbriamobilita.it - PEC umbriamobilita@pec.it  
Capitale Sociale € 49.000.000,00 interamente versato - REA PG - 269463  
Iscrizione al Registro Imprese di Perugia, Codice Fiscale e P. Iva 03176620544




*feh*

## ELENCO ATTRAVERSAMENTI LINEA UMBERTIDE - SANSEPOLCRO




Progressivo		Linea	Proprietà	Tipo impianto	Pagamento canone	
N	KM				FCU	Ragione
	000+067	U.S.S.	Telecom Ancona	Cavo	309,87	
	000+279	U.S.S.	Com. di Umbertide	gas-metano o 114	123,95	
	000+279	U.S.S.	Com. di Umbertide	gas-metano o 168	123,95	
	000+283	U.S.S.	Telecom Ancona	Cavo	309,87	
	000+405	U.S.S.	Telecom Ancona	Cavo	309,87	
	000+416	U.S.S.	Com. di Umbertide	fognatura	123,95	
	000+528	U.S.S.	Com. di Umbertide	fognatura	123,95	
	000+643	U.S.S.	Telecom Ancona	Cavo	309,87	
	000+684	U.S.S.	ENEL PG	SUP. M.T. 20 KV	154,94	
	000+768	U.S.S.	ENEL PG	elettrica		0
	000+769	U.S.S.	Com. di Umbertide	gas-metano	123,95	
0+641	001+218	U.S.S.	Telecom Ancona	Cavo	309,87	
	001+226	U.S.S.	Com. di Umbertide	fognatura	123,95	
	001+326	U.S.S.	SNAM R. gas	gas-metano	309,87	
	001+353	U.S.S.	ENEL PG	INF. B.T.	309,87	
	001+353	U.S.S.	Com. di Umbertide	idrica	123,95	
1+415	001+515	U.S.S.	Telecom Ancona	Cavo	309,87	
	001+734	U.S.S.	Telecom Ancona	Cavo	309,87	
	002+334	U.S.S.	ENEL PG	INF. BT	309,87	
	002+336	U.S.S.	Telecom Ancona	Cavo	309,87	
	002+344	U.S.S.	ENEL PG	SUP 10KV	154,94	
2+521	002+726	U.S.S.	Telecom Ancona	Cavo	309,87	
	002+755	U.S.S.	Gnoni Antonio	idrica	309,87	
	002+795	U.S.S.	ENEL PG	INF. B.T.	309,87	
	002+799	U.S.S.	Telecom Ancona	Cavo	309,87	
	003+271	U.S.S.	Com. di Umbertide	idrica	123,95	
	003+400	U.S.S.	ENEL PG	SUP. M.T. 20 KV	154,94	
	003+425	U.S.S.	Com. di Umbertide	elettrica inf. B.T.	123,95	
	003+515	U.S.S.	Telecom Ancona	Cavo	309,87	
	003+515	U.S.S.	Com. di Umbertide	gas-metano	123,95	
3+440	003+640	U.S.S.	Com. di Umbertide	fognatura	123,95	
	003+680	U.S.S.	Telecom Ancona	Cavo	309,87	
	003+688	U.S.S.	Giunti Giacomo	idrica	309,87	
	004+041	U.S.S.	Telecom Ancona	Cavo	309,87	
	004+253	U.S.S.	ENEL PG	SUP. BT	10,33	
	004+253	U.S.S.	Com. di Umbertide	idrica	123,95	
	004+286	U.S.S.	Telecom Ancona	Cavo	309,87	
	004+880	U.S.S.	ENEL PG	SUP. B.T.	10,33	
	004+881	U.S.S.	Telecom Ancona	Cavo	309,87	
	005+636	U.S.S.	Com. di Umbertide	gas-metano	123,95	
	005+637	U.S.S.	Telecom Ancona	Cavo	309,87	




## ELENCO ATTRAVERSAMENTI LINEA UMBERTIDE - SANSEPOLCRO

Progressivo		Linea	Proprietà	Tipo impianto	Pagamento canone	
N	KM				FCU	Ragione
	005+819	U.S.S.	ENEL PG	INF. B.T.	309,87	
5+730	005+936	U.S.S.	Telecom Ancona	Cavo	309,87	
	006+026	U.S.S.	Com.di Umbertide	idrica	123,95	
	006+026	U.S.S.	Com. di Umbertide	fognatura	123,95	
	006+037	U.S.S.	Telecom Ancona	Cavo	309,87	
	006+859	U.S.S.	ENEL PG	INF. B.T.	309,87	
	007+230	U.S.S.	Telecom Ancona	Cavo	309,87	
	007+360	U.S.S.	Com. di Umbertide	fognatura	123,95	
	008+240	U.S.S.	ENEL PG	SUP. BT	10,33	
	008+251	U.S.S.	Telecom Ancona	Cavo	309,87	
	008+254	U.S.S.	Com. di Umbertide	elettrica inf. B.T.	123,95	
	008+260	U.S.S.	Umbra Acque PG	idrica		309,87
	009+368	U.S.S.	Cons. Ir. Palazzo	idrica	309,87	
	009+470	U.S.S.	ENEL PG	SUP. M.T. 20 KV	154,94	
	009+836	U.S.S.	Telecom Ancona	Cavo	309,87	
	009+839	U.S.S.	Com. di Umbertide	elettrica inf. B.T.	123,95	
	009+844	U.S.S.	ENEL PG	INF. B.T.	309,87	
	009+854	U.S.S.	ENEL PG	elettrica		4,13
	011+176	U.S.S.	Com. di Umbertide	fognatura	123,95	
	011+177	U.S.S.	Com. di Umbertide	fognatura	123,95	
	011+178	U.S.S.	Com. di Umbertide	elettrica inf. B.T.	123,95	
	011+224	U.S.S.	Com. di Umbertide	elettrica inf. B.T.	123,95	
	011+227	U.S.S.	Com. di Umbertide	fognatura	123,95	
	011+424	U.S.S.	Umbra Acque PG	fognatura	123,95	
	011+485	U.S.S.	Umbra Acque PG	idrica	123,95	
	011+600	U.S.S.	Umbra Acque PG	fognatura	123,95	
	011+624	U.S.S.	Telecom Ancona	Cavo	309,87	
	011+900	U.S.S.	Telecom Ancona	Cavo	309,87	
	012+238	U.S.S.	Umbra Acque PG	idrica	123,95	
	012+380	U.S.S.	ENEL PG	INF. M.T. 20 KV	309,87	
	012+399	U.S.S.	Com. C.di Castello	gas-metano	123,95	
	012+401	U.S.S.	Telecom Ancona	Cavo	309,87	
	012+512	U.S.S.	ENEL PG	SUP. M.T. 20 KV	154,94	
	013+363	U.S.S.	ENEL PG	SUP. M.T. 20 KV	154,94	
	013+610	U.S.S.	ENEL PG	SUP. B.T.	10,33	
	014+177	U.S.S.	Regione Umbria	idrica		309,88
	014+340	U.S.S.	ENEL PG	SUP. M.T. 20 KV	154,94	
	014+729	U.S.S.	Telecom Ancona	Cavo	309,87	
	015+080	U.S.S.	ENEL PG	INF. B.T.	309,87	
	015+090	U.S.S.	ENEL PG	SUP. M.T. 20 KV	154,94	

## ELENCO ATTRAVERSAMENTI LINEA UMBERTIDE - SANSEPOLCRO



Progressivo		Linea	Proprietà	Tipo impianto	Pagamento canone	
N	KM				FCU	Ragione
	015+260	U.S.S.	Regione Umbria	idrica	123,95	
	015+787	U.S.S.	Telecom Ancona	Cavo	309,87	
	015+863	U.S.S.	Telecom Ancona	Cavo	309,87	
	016+542	U.S.S.	Telecom Ancona	Cavo	309,87	
	016+549	U.S.S.	Umbra Acque PG	idrica	123,95	
	016+560	U.S.S.	Com. C.di Castello	gas-metano	123,95	
	016+800	U.S.S.	ENEL PG	INF. B.T.	309,87	
	017+450	U.S.S.	Com. C.di Castello	gas-metano	123,95	
	017+500	U.S.S.	ENEL PG	SUP. M.T. 20 KV	154,94	
	017+545	U.S.S.	Fatt. Aut. Tabacchi	idrica	309,87	
	017+546	U.S.S.	Telecom Ancona	Cavo	309,87	
	018+000	U.S.S.	Tecniconsul srl	gas-metano		309,88
	018+628	U.S.S.	Regione Umbria	idrica	123,95	
	018+690	U.S.S.	Regione Umbria	idrica	123,95	
	019+252	U.S.S.	Telecom Ancona	Cavo	309,87	
	019+527	U.S.S.	Umbra Acque PG	idrica		309,87
	020+062	U.S.S.	ENEL PG	SUP. M.T. 20 KV	154,94	
	020+104	U.S.S.	ENEL PG	SUP.B.T.	10,33	
	020+150	U.S.S.	Telecom Ancona	Cavo	309,87	
	020+217	U.S.S.	Telecom Ancona	Cavo	309,87	
	020+367	U.S.S.	Umbra Acque PG	fognatura	123,95	
	020+419	U.S.S.	Regione Umbria	idrica	123,95	
	020+864	U.S.S.	Telecom Ancona	Cavo	309,87	
	020+866	U.S.S.	Umbra Acque PG	fognatura	123,95	
	020+866	U.S.S.	ENEL PG	elettrica		0
	021+119	U.S.S.	Umbra Acque PG	fognatura	123,95	
	021+411	U.S.S.	Telecom Ancona	Cavo	309,87	
	021+412	U.S.S.	ENEL PG	INF. B.T.	309,87	
	021+598	U.S.S.	ENEL PG	INF. B.T.	309,87	
	021+804	U.S.S.	Com. C.di Castello	gas-metano	123,95	
	021+835	U.S.S.	Telecom Ancona	Cavo	309,87	
	022+024	U.S.S.	ENEL PG	INF. B.T.	309,87	
	022+270	U.S.S.	ENEL PG	INF. M.T. 20 KV	309,87	
	022+271	U.S.S.	Telecom Ancona	Cavo	309,87	
	022+489	U.S.S.	ENEL PG	INF. M.T. 20 KV	309,87	
	022+840	U.S.S.	ENEL PG	INF. M.T. 20 KV	309,87	
	023+072	U.S.S.	ENEL PG	INF. M.T. 20 KV	309,87	
	023+073	U.S.S.	Telecom Ancona	Cavo	309,87	
	023+384	U.S.S.	ENEL PG	INF. M.T. 20 KV	309,87	
	023+485	U.S.S.	Com. C.di Castello	gas-metano	123,95	



## ELENCO ATTRAVERSAMENTI LINEA UMBERTIDE - SANSEPOLCRO

Progressivo		Linea	Proprietà	Tipo impianto	Pagamento canone	
N	KM				FCU	Ragione
	023+563	U.S.S.	Telecom Ancona	Cavo	309,87	
	023+847	U.S.S.	ENEL PG	INF. M.T. 10 KV	309,87	
	023+970	U.S.S.	ENEL PG	INF. MT. 20 KV	309,87	
	023+988	U.S.S.	ENEL PG	INF. B.T.	309,87	
	024+180	U.S.S.	Com. C.di Castello	gas-metano	123,95	
	024+180	U.S.S.	Umbra Acque PG	idrica	123,95	
	024+200	U.S.S.	Telecom Ancona	Cavo	309,87	
	024+446	U.S.S.	Com. C.di Castello	gas-metano	123,95	
	024+450	U.S.S.	Umbra Acque PG	fognatura	123,95	
	024+473	U.S.S.	Telecom Ancona	Cavo	309,87	
	024+850	U.S.S.	ENEL PG	INF. M.T. e B.T.	309,87	
	025+115	U.S.S.	Umbra Acque PG	fognatura	123,95	
	025+423	U.S.S.	Com. C.di Castello	gas-metano	123,95	
	025+439	U.S.S.	Telecom Ancona	Cavo	309,87	
	025+621	U.S.S.	ENEL PG	INF. M.T. e B.T.	309,87	
	025+733	U.S.S.	Umbra Acque PG	fognatura	123,95	
	025+738	U.S.S.	Regione Umbria	idrica	123,95	
	025+739	U.S.S.	ENEL PG	INF.MT.20 KV	309,87	
	026+081	U.S.S.	ENEL PG	INF.MT.20 KV	309,87	
	026+083	U.S.S.	Com. C.di Castello	gas-metano	123,95	
	026+348	U.S.S.	Telecom Ancona	Cavo	309,87	
	026+422	U.S.S.	Umbra Acque PG	fognatura	123,95	
	026+426	U.S.S.	Telecom Ancona	Cavo	309,87	
	027+080	U.S.S.	Telecom Ancona	Cavo	309,87	
	027+101	U.S.S.	ENEL PG	INF.MT.20 KV	309,87	
	027+101	U.S.S.	Com. C.di Castello	gas-metano	123,95	
	027+312	U.S.S.	Umbra Acque PG	fognatura	123,95	
	027+804	U.S.S.	SNAM R. gas	gas-metano	309,87	
27+312	027+832	U.S.S.	Umbra Acque PG	fognatura	123,95	
	027+848	U.S.S.	Telecom Ancona	Cavo	309,87	
	027+853	U.S.S.	ENEL PG	SUP.150 KV	201,42	
	027+876	U.S.S.	ENEL PG	SUP.MT.20 KV	154,94	
	027+930	U.S.S.	Regione Umbria	idrica	123,95	
	028+220	S.S.S.	ENEL PG	INF.MT.20 KV	309,87	
	028+575	U.S.S.	Fatt. Aut. Tabacchi	idrica	309,87	
	028+576	U.S.S.	Com. C.di Castello	gas-metano	123,95	
	028+576	U.S.S.	Umbra Acque PG	fognatura	123,95	
	028+576	U.S.S.	Umbra Acque PG	elettrica	123,95	
	028+577	U.S.S.	Telecom Ancona	Cavo	309,87	
	028+583	U.S.S.	ENEL PG	INF.MT.20 KV	309,87	



## ELENCO ATTRAVERSAMENTI LINEA UMBERTIDE - SANSEPOLCRO

Progressivo		Linea	Proprietà	Tipo impianto	Pagamento canone	
N	KM				FCU	Ragione
27+621	028+583	U.SS.	ENEL PG	INF.MT.20 KV	309,87	
	028+863	U.S.S.	Umbra Acque PG	fognatura	123,95	
28+813	028+863	U.S.S.	Umbra Acque PG	fognatura	123,95	
	029+112	U.S.S.	Telecom Ancona	Cavo	309,87	
	029+117	U.S.S.	Cons.Cerbara 1	elettrica	0	
	029+117	U.S.S.	Cons. Cer. Infrs.	idrica	0	
	029+280	U.S.S.	Umbra Acque PG	fognatura	123,95	
	029+478	U.S.S.	Telecom Ancona	Cavo	309,87	
	029+480	U.S.S.	Tecniconsul srl	gas-metano		309,88
	029+849	U.SS.	ENEL PG	SUP.B.T.	10,33	
	029+849	U.S.S.	Com. C.di Castello	gas-metano	123,95	
	029+998	U.S.S.	SNAM R. gas	gas-metano	309,87	
	030+331	U.SS.	ENEL PG	INF.MT.20 KV	309,87	
	030+403	U.S.S.	Telecom Ancona	Cavo	309,87	
	030+558	U.S.S.	Com. S. Giustino	fognatura	123,95	
	030+664	U.S.S.	Com. S. Giustino	elettrica	123,95	
	030+664	U.S.S.	Com. S. Giustino	idrico	123,95	
	030+707	U.S.S.	Com. S. Giustino	gas-metano o 114	123,95	
	030+707	U.S.S.	Com. S. Giustino	gas-metano o 168	123,95	
	030+708	U.S.S.	Telecom Ancona	Cavo	309,87	
	030+713	U.SS.	ENEL PG	INF.M.T. e B.T.	309,87	
	030+713	U.S.S.	ENEL PG	elettrica		309,88
	030+950	U.S.S.	Soc. Infratel S.p.A.	fibra ottica		0
	031+096	U.S.S.	Telecom Ancona	Cavo	309,87	
	031+904	U.S.S.	Com. Montana	idrica		309,88
	032+045	U.SS.	ENEL PG	SUP.B.T.	10,33	
	032+050	U.S.S.	Telecom Ancona	Cavo	309,87	
	032+722	U.S.S.	Com. S. Giustino	fognatura	123,95	
	033+687	U.SS.	ENEL PG	INF. B.T.	309,87	
33+550	033+695	U.S.S.	Com. S. Giustino	fognatura	123,95	
	033+774	U.S.S.	ENEL PG	elettrica		309,88
	033+807	U.S.S.	Telecom Ancona	Cavo	309,87	
	034+307	U.S.S.	Com. S. Giustino	fognatura	123,95	
	034+712	U.S.S.	Telecom Ancona	Cavo	309,87	
	034+715	U.S.S.	Com. S. Giustino	gas-metano o 114	123,95	
	034+715	U.S.S.	Com. S. Giustino	gas-metano o 168	123,95	
	035+159	U.S.S.	Telecom Ancona	Cavo	309,87	
	035+292	U.S.S.	Com. S. Giustino	idrico	123,95	
	035+472	U.S.S.	Com. S. Giustino	fognatura	123,95	
	035+472	U.S.S.	Com. S. Giustino	idrico	123,95	




## ELENCO ATTRAVERSAMENTI LINEA UMBERTIDE - SANSEPOLCRO

Progressivo		Linea	Proprietà	Tipo impianto	Pagamento canone	
N	KM				FCU	Ragione
	035+598	U.S.S.	Telecom Ancona	Cavo	309,87	
	035+890	U.S.S.	Com. S. Giustino	fognatura	123,95	
	036+000	U.S.S.	Com. S. Giustino	fognatura	123,95	
	036+156	U.S.S.	Com. S. Giustino	fognatura	123,95	
	036+185	U.S.S.	Telecom Ancona	Cavo	309,87	
	036+200	U.S.S.	ENEL PG	INF. B.T.	309,87	
	036+281	U.S.S.	ENEL PG	INF.MT.20 KV	309,87	
	036+295	U.S.S.	Com. S. Giustino	fognatura	123,95	
	036+655	U.S.S.	Telecom Ancona	Cavo	309,87	
	036+672	U.S.S.	ENEL AR	INF. B.T.	309,87	
	036+675	U.S.S.	COINGAS S.p.A.	gas-metano		309,88
	036+765	U.S.S.	Nuova Acque S.p.A.	fognatura	123,95	
	036+808	U.S.S.	ENEL AR	INF.MT.15 KV	309,87	
	037+024	U.S.S.	ENEL AR	INF. B.T.	309,87	
	037+116	U.S.S.	Com. Montana	fognatura	309,87	
	037+219	U.S.S.	Nuova Acque S.p.A.	elettrica	123,95	
	037+220	U.S.S.	Nuova Acque S.p.A.	idrica	123,95	
	037+290	U.S.S.	ENEL AR	SUP. MT. 15 KV	154,94	
	037+586	U.S.S.	ENEL AR	INF. B.T.	309,87	
	037+976	U.S.S.	Nuova Acque S.p.A.	fognatura	123,95	
	037+985	U.S.S.	Telecom Siena	Cavo	309,87	
	038+200	U.S.S.	ENEL AR	INF. B.T.	309,87	
	038+206	U.S.S.	Telecom Siena	Cavo	309,87	
	038+208	U.S.S.	Nuova Acque S.p.A.	idrica		309,88
	038+256	U.S.S.	SNAM R. gas	gas-metano	309,87	
	038+789	U.S.S.	Cons. COINGAS	gas-metano	309,87	
	038+794	U.S.S.	ENEL AR	INF.M.T. e B.T.	309,87	
	038+797	U.S.S.	Telecom Siena	Cavo	309,87	
	039+515	U.S.S.	Telecom Siena	Cavo	309,87	



## ELENCO ATTRAVERSAMENTI LINEA UMBERTIDE - TERNI

Progressivo		Linea	Proprietà	Tipo impianto	Pagamento canone	
KM	KM				FCU	Ragione
	000+070	U.T.	ENEL PERUGIA	INF. M.T. 20 KV	309,87	
	000+250	U.T.	ENEL PERUGIA	INF M.T. 20 KV	309,87	
	000+253	U.T.	TELECOM ANCONA	Cavo rame	309,87	
	000+471	U.T.	TELECOM ANCONA	Cavo rame	309,87	
	000+530	U.T.	COM. DI UMBERTIDE	gas-metano	123,95	
	000+535	U.T.	COM. DI UMBERTIDE	fognatura	123,95	
	001+292	U.T.	COM. DI UMBERTIDE	fognatura	123,95	
	001+295	U.T.	TELECOM ANCONA	Cavo rame	309,87	
	001+650	U.T.	TELECOM ANCONA	Cavo rame	309,87	
	001+663	U.T.	COM. DI UMBERTIDE	fognatura	123,95	
	001+664	U.T.	COM. DI UMBERTIDE	fognatura	123,95	
	001+675	U.T.	ENEL PERUGIA	INF M.T. 10 KV	309,87	
	002+017	U.T.	ENEL PERUGIA	INF. B.T.	309,87	
	002+020	U.T.	TELECOM ANCONA	Cavo rame	309,87	
	002+086	U.T.	ENEL PERUGIA	SUP M.T.20 KV	154,94	
	002+417	U.T.	ENEL PERUGIA	SUP M.T. 20 KV	154,94	
	002+417	U.T.	COM. DI UMBERTIDE	fognatura	123,95	
	002+555	U.T.	TELECOM ANCONA	Cavo rame	309,87	
	002+664	U.T.	COM. DI UMBERTIDE	idrica	123,95	
	003+134	U.T.	ENEL PERUGIA	SUP M.T. 10 KV	154,94	
3+134	003+414	U.T.	ENEL PERUGIA	SUP M.T. 20 KV	154,94	
	003+603	U.T.	COM. DI UMBERTIDE	fognatura	123,95	
	004+246	U.T.	TELECOM ANCONA	Cavo rame	309,87	
	004+324	U.T.	ENEL PERUGIA	INF. B.T.	309,87	
	004+575	U.T.	COM. DI UMBERTIDE	idrica	123,95	
	005+730	U.T.	TELECOM ANCONA	Cavo rame	309,87	
	005+804	U.T.	SNAM RETE GAS MILANO	gas-metano	309,87	
	006+010	U.T.	ENEL PERUGIA	SUP. B.T. 380/220	10,33	
	006+315	U.T.	ENEL PERUGIA	SUP M.T. 20 KV	154,94	
	006+425	U.T.	COM. DI UMBERTIDE	idrica	123,95	
	006+429	U.T.	ENEL PERUGIA	SUP.B.T.	10,33	
	006+940	U.T.	TELECOM ANCONA	Cavo rame	309,87	
6+956	007+160	U.T.	ENEL PERUGIA	INF M.T. 20 KV	309,87	
	007+190	U.T.	TELECOM ANCONA	Cavo rame	309,87	
	007+352	U.T.	ENEL PERUGIA	INF M.T. 10 KV	309,87	
	007+585	U.T.	TELECOM ANCONA	Cavo rame	309,87	
7+546	007+860	U.T.	ENEL RETE GAS PERUGIA	gas-metano	309,87	
	007+909	U.T.	TELECOM ANCONA	Cavo rame	309,87	
	008+060	U.T.	COM. DI UMBERTIDE	idrica	123,95	
	008+080	U.T.	TELECOM ANCONA	Cavo rame	309,87	



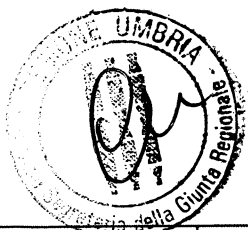
## ELENCO ATTRAVERSAMENTI LINEA UMBERTIDE - TERNI

Progressivo KM	Linea KM	Proprietà	Tipo impianto	Pagamento canone	
				FCU	Ragione
	008+090	U.T. ENEL RETE GAS PERUGIA	gas-metano	309,87	
	008+090	U.T. UMBRA ACQUE PERUGIA	idrica	123,95	
	008+489	U.T. UMBRA ACQUE PERUGIA	idrica	123,95	
	008+730	U.T. TELECOM ANCONA	Cavo rame	309,87	
	009+014	U.T. UMBRA ACQUE PERUGIA	idrica		309,87
	009+045	U.T. ENEL PERUGIA	SUP M.T. 20 KV	154,94	
	010+638	U.T. TELECOM ANCONA	Cavo rame	309,87	
	011+480	U.T. UMBRA ACQUE PERUGIA	fognatura	123,95	
10+292	011+480	U.T. UMBRA ACQUE PERUGIA	fognatura	123,95	
	011+810	U.T. ENEL PERUGIA	SUP M.T. 10 KV	154,94	
	011+906	U.T. UMBRA ACQUE PERUGIA	idrica		309,87
	011+911	U.T. TELECOM ANCONA	Cavo rame	309,87	
12+665	012+475	U.T. ENEL RETE GAS PERUGIA	gas-metano	309,87	
	012+500	U.T. UMBRA ACQUE PERUGIA	idrica	123,95	
	012+663	U.T. TELECOM ANCONA	Cavo rame	309,87	
	012+665	U.T. ENEL RETE GAS PERUGIA	gas-metano	309,87	
	012+725	U.T. ENEL PERUGIA	SUP M.T. 20 KV	154,94	
	012+940	U.T. ZUCCA FRANCO	fognatura	309,87	
	013+292	U.T. ENEL RETE GAS PERUGIA	gas-metano	309,87	
	013+305	U.T. TELECOM ANCONA	Cavo rame	309,87	
	013+305	U.T. UMBRA ACQUE PERUGIA	idrica	123,95	
	014+407	U.T. TELECOM ANCONA	Cavo rame	309,87	
	015+520	U.T. SNAM RETE GAS MILANO	gas-metano	309,87	
	015+560	U.T. TELECOM ANCONA	FO	309,87	
	015+594	U.T. ENEL PERUGIA	INF. B.T.	309,87	
	015+602	U.T. UMBRA ACQUE PERUGIA	idrica	123,95	
	015+603	U.T. ENEL PERUGIA	SUP. 150 KV.	201,42	
	015+629	U.T. TELECOM ANCONA	Cavo rame	309,87	
	015+836	U.T. UMBRA ACQUE PERUGIA	fognatura	123,95	
	016+668	U.T. ENEL PERUGIA	SUP. M.T. 20 KV.	154,94	
	017+213	U.T. ENEL PERUGIA	INF. B.T.	309,87	
	017+283	U.T. ENEL RETE GAS PERUGIA	gas-metano	309,87	
	017+300	U.T. TELECOM ANCONA	FO	309,87	
	017+310	U.T. UMBRA ACQUE PERUGIA	idrica	123,95	
	017+921	U.T. ENEL PERUGIA	INF. B.T.	309,87	
	017+923	U.T. TELECOM ANCONA	Cavo rame	309,87	
	018+100	U.T. ENTE SVILUPPO AGRICOLO	idrica	309,87	
	019+390	U.T. AZIENDA AGR. LA VENTIA	idrica	309,87	
	020+187	U.T. UMBRA ACQUE PERUGIA	idrica	309,87	
	020+316	U.T. TELECOM ANCONA	Cavetto	309,87	

## ELENCO ATTRAVERSAMENTI LINEA UMBERTIDE - TERNI



Progressivo		Linea	Proprietà	Tipo impianto	Pagamento canone	
KM	KM				FCU	Ragione
	020+810	U.T.	ENEL RETE GAS PERUGIA	gas-metano		309,87
	020+831	U.T.	UMBRA ACQUE PERUGIA	idrica		309,87
	021+006	U.T.	UMBRA ACQUE PERUGIA	fognatura		123,95
	021+304	U.T.	ROSCINI DARIO	fognatura		309,87
	021+315	U.T.	TELECOM ANCONA	Cavo rame		309,87
	021+326	U.T.	ENEL PERUGIA	SUP M.T. 20 KV		154,94
	021+376	U.T.	ENEL RETE GAS PERUGIA	gas-metano		309,87
	021+686	U.T.	TELECOM ANCONA	Cavo rame		309,87
	021+690	U.T.	ENEL RETE GAS PERUGIA	gas-metano		309,87
	022+056	U.T.	TELECOM ANCONA	Cavo rame		309,87
	022+058	U.T.	UMBRA ACQUE PERUGIA	fognatura		309,87
	022+062	U.T.	UMBRA ACQUE PERUGIA	idrica		309,87
	022+221	U.T.	TELECOM ANCONA	Cavo rame		309,87
	022+221	U.T.	UMBRA ACQUE PERUGIA	idrica		309,87
	022+380	U.T.	BURINI LAMBERTO	idrica		309,87
	022+488	U.T.	TELECOM ANCONA	Cavo rame		309,87
	022+488	U.T.	ENEL RETE GAS PERUGIA	gas-metano		309,87
	022+641	U.T.	UMBRA ACQUE PERUGIA	fognatura		309,87
	022+814	U.T.	ENEL RETE GAS PERUGIA	gas-metano		309,87
	022+815	U.T.	BALDELLI FERNANDO	idrica		309,87
	022+817	U.T.	TELECOM ANCONA	Cavo rame		309,87
	023+151	U.T.	TELECOM ANCONA	Cavo rame		309,87
	023+155	U.T.	ENEL RETE GAS PERUGIA	gas-metano		309,87
	023+156	U.T.	UMBRA ACQUE PERUGIA	idrica		123,95
	023+180	U.T.	UMBRA ACQUE PERUGIA	idrica		309,87
	023+510	U.T.	TELECOM ANCONA	Cavo rame		309,87
23+369	023+510	U.T.	ENEL RETE GAS PERUGIA	gas-metano		309,87
	023+651	U.T.	ENEL PERUGIA	INF. M.T. 20 KV		309,87
	023+654	U.T.	ENEL RETE GAS PERUGIA	gas-metano		309,87
	023+715	U.T.	TELECOM ANCONA	Cavo rame		309,87
	024+280	U.T.	ENEL PERUGIA	INF. B.T.		309,87
	024+280	U.T.	UMBRA ACQUE PERUGIA	idrica		123,95
	024+325	U.T.	TELECOM ANCONA	Cavo rame		309,87
	024+350	U.T.	ENEL RETE GAS PERUGIA	gas-metano		309,87
	024+386	U.T.	ENEL PERUGIA	INF MT 20 KV - 3 cavi		309,87
	024+576	U.T.	TELECOM ANCONA	Cavo rame		309,87
	024+576	U.T.	ENEL RETE GAS PERUGIA	gas-metano		309,87
	024+577	U.T.	ENEL PERUGIA	SUP. M.T. 20 KV.		154,94
	024+583	U.T.	ENEL RETE GAS PERUGIA	gas-metano		309,87
	025+780	U.T.	UMBRA ACQUE PERUGIA	fognatura		123,95



## ELENCO ATTRAVERSAMENTI LINEA UMBERTIDE - TERNI

Progressivo		Linea	Proprietà	Tipo impianto	Pagamento canone	
KM	KM				FCU	Ragione
	025+791	U.T.	TELECOM ANCONA	Cavo rame		309,87
	025+796	U.T.	ENEL RETE GAS PERUGIA	gas-metano		309,87
	025+797	U.T.	ENEL PERUGIA	INF M.T. 20 KV		309,87
	026+373	U.T.	ENEL RETE GAS PERUGIA	gas-metano		309,87
	026+376	U.T.	UMBRA ACQUE PERUGIA	idrica		123,95
	026+377	U.T.	TELECOM ANCONA	Cavo rame		309,87
	026+867	U.T.	TELECOM ANCONA	Cavo rame		309,87
	026+867	U.T.	ENEL RETE GAS PERUGIA	gas-metano		309,87
	026+869	U.T.	UMBRA ACQUE PERUGIA	fognatura		123,95
	026+972	U.T.	ENEL PERUGIA	INF. B.T.		309,87
	026+972	U.T.	TELECOM ANCONA	Cavo rame		309,87
	027+048	U.T.	ENEL RETE GAS PERUGIA	gas-metano		309,87
	027+230	U.T.	ENEL PERUGIA	INF M.T. 20 KV		309,87
	027+235	U.T.	ENEL PERUGIA	INF. B.T.		309,87
	027+302	U.T.	TELECOM ANCONA	Cavetto		309,87
	027+696	U.T.	UMBRA ACQUE PERUGIA	idrica		123,95
	027+864	U.T.	TELECOM ANCONA	FO		309,87
	027+868	U.T.	UMBRA ACQUE PERUGIA	idrica		123,95
	027+871	U.T.	ENEL RETE GAS PERUGIA	gas-metano		309,87
	027+872	U.T.	TELECOM ANCONA	FO		309,87
	028+380	U.T.	ENEL PERUGIA	SUP M.T. 20 KV		154,94
	028+490	U.T.	ENEL PERUGIA	INF. B.T.		309,87
	028+801	U.T.	UMBRA ACQUE PERUGIA	idrica		123,95
	028+802	U.T.	ENEL PERUGIA	INF. M.T.		309,87
	028+802	U.T.	TELECOM ANCONA	Cavo rame		309,87
	028+802	U.T.	UMBRA ACQUE PERUGIA	idrica		123,95
	029+545	U.T.	TELECOM ANCONA	Cavo rame		309,87
	029+930	U.T.	ENEL RETE GAS PERUGIA	gas-metano		309,87
	029+930	U.T.	UMBRA ACQUE PERUGIA	idrica		123,95
	029+935	U.T.	TELECOM ANCONA	Cavo rame		309,87
	030+070	U.T.	UMBRA ACQUE PERUGIA	fognatura		123,95
	030+350	U.T.	IST. EDILIZIA RES. PUBBL.	fognatura		309,87
	030+458	U.T.	ENEL PERUGIA	INF M.T. 20 KV		309,87
	030+462	U.T.	ENEL PERUGIA	INF. B.T.		309,87
	030+690	U.T.	TELECOM ANCONA	Cavo rame		309,87
	030+693	U.T.	ENEL PERUGIA	INF M.T. 20 KV		309,87
	030+696	U.T.	UMBRA ACQUE PERUGIA	fognatura		123,95
	030+696	U.T.	CONS. AGR. PROVINCIALE	idrica		309,87
	030+753	U.T.	ENEL PERUGIA	INF M.T. 20 KV		309,87
	031+137	U.T.	UMBRA ACQUE PERUGIA	fognatura		123,95

## ELENCO ATTRAVERSAMENTI LINEA UMBERTIDE - TERNI




Progressivo		Linea	Proprietà	Tipo impianto	Pagamento canone	
KM	KM				FCU	Ragione
	031+214	U.T.	UMBRA ACQUE PERUGIA	fognatura	123,95	
	031+335	U.T.	UMBRA ACQUE PERUGIA	idrica	123,95	
	031+336	U.T.	TELECOM ANCONA	Cavo rame	309,87	
	031+338	U.T.	ENEL RETE GAS PERUGIA	gas-metano	309,87	
	031+520	U.T.	UMBRA ACQUE PERUGIA	idrica	123,95	
	031+936	U.T.	TELECOM ANCONA	Cavo rame	309,87	
	031+940	U.T.	ENEL RETE GAS PERUGIA	gas-metano	309,87	
	032+194	U.T.	ENEL PERUGIA	INF. B.T.	309,87	
	032+194	U.T.	TELECOM ANCONA	Cavo rame	309,87	
	032+258	U.T.	ENEL PERUGIA	SUP. 150 KV.	201,42	
	032+399	U.T.	ENEL PERUGIA	SUP M.T. 20 KV	154,94	
	032+467	U.T.	ENEL PERUGIA	SUP.B.T.	10,33	
	032+550	U.T.	TELECOM ANCONA	Cavetto	309,87	
	033+128	U.T.	TELECOM ANCONA	Cavetto	309,87	
	033+787	U.T.	TELECOM ANCONA	Cavo rame	309,87	
	033+787	U.T.	UMBRA ACQUE PERUGIA	fognatura	123,95	
	034+163	U.T.	ENEL PERUGIA	INF M.T. 20 KV	309,87	
	034+297	UT	ENEL RETE GAS PERUGIA	gas-metano	309,87	
	034+537	U.T.	UMBRA ACQUE PERUGIA	idrica	123,95	
	034+640	U.T.	ENEL PERUGIA	INF. B.T.	309,87	
	034+865	U.T.	TELECOM ANCONA	Cavo rame	309,87	
	036+028	U.T.	UMBRA ACQUE PERUGIA	idrica	123,95	
	036+031	U.T.	TELECOM ANCONA	Cavo rame	309,87	
	036+032	U.T.	ENEL RETE GAS PERUGIA	gas-metano o 219	309,87	
	036+032	U.T.	ENEL RETE GAS PERUGIA	gas-metano o 168	309,87	
	036+293	U.T.	ENEL RETE GAS PERUGIA	gas-metano	309,87	
	036+335	U.T.	UMBRA ACQUE PERUGIA	idrica		309,87
	036+360	U.T.	TELECOM ANCONA	Cavo rame	309,87	
	036+603	U.T.	UMBRA ACQUE PERUGIA	fognatura	309,87	
	036+624	U.T.	TELECOM ANCONA	Cavo rame	309,87	
	036+730	U.T.	TELECOM ANCONA	FO	309,87	
	037+306	U.T.	TELECOM ANCONA	Cavo rame	309,87	
	037+408	U.T.	ENEL PERUGIA	INF. B.T.	309,87	
	038+115	U.T.	SNAM RETE GAS	gas-metano		309,87
	038+182	U.T.	ENEL PERUGIA	SUP. A.T. 120 KV	201,42	
	038+546	U.T.	TELECOM ANCONA	Cavo rame	309,87	
	039+201	U.T.	COM. DI DERUTA	idrica	123,95	
	039+201	U.T.	SOC. ENI ITALGAS	gas-metano		309,87
	039+222	U.T.	ENEL PERUGIA	SUP. A.T. 150 KV	201,42	
	039+270	U.T.	COM. DI DERUTA	fognatura	123,95	




## ELENCO ATTRAVERSAMENTI LINEA UMBERTIDE - TERNI

Progressivo		Linea	Proprietà	Tipo impianto	Pagamento canone	
KM	KM				FCU	Ragione
	039+285	U.T.	TELECOM ANCONA	Cavo rame	309,87	
	040+318	U.T.	TELECOM ANCONA	Cavo rame	309,87	
	040+322	U.T.	COM. DI DERUTA	idrica	123,95	
	040+322	U.T.	ITALIANA GAS GUALDO T.	gas-metano	309,87	
	041+054	U.T.	COM. DI DERUTA	fognatura	123,95	
	041+155	U.T.	ENEL PERUGIA	INF. B.T.	309,87	
	041+160	U.T.	COM. DI DERUTA	idrica	123,95	
	041+160	U.T.	ITALIANA GAS GUALDO T.	gas-metano	309,87	
	041+686	U.T.	TELECOM ANCONA	Cavo rame	309,87	
	041+692	U.T.	COM. DI DERUTA	idrica	123,95	
	041+736	U.T.	ITALIANA GAS GUALDO T.	gas-metano	309,87	
	042+867	U.T.	ENEL PERUGIA	INF. B.T.	309,87	
	042+946	U.T.	ENEL PERUGIA	SUP M.T. 20 KV	154,94	
	043+140	U.T.	UMBRA ACQUE PERUGIA	idrica	123,95	
	043+144	U.T.	COM. DI MARSCIANO	idrica	123,95	
	043+320	U.T.	TELECOM ANCONA	Cavo rame	309,87	
	044+220	U.T.	TELECOM ANCONA	Cavo rame	309,87	
	044+642	U.T.	ENEL PERUGIA	INF. B.T.	309,87	
	044+683	U.T.	ENEL PERUGIA	SUP M.T. 20 KV	154,94	
	044+725	U.T.	COM. DI MARSCIANO	fognatura	123,95	
	044+743	U.T.	ENEL RETE GAS PERUGIA	gas-metano	309,87	
	044+746	U.T.	TELECOM ANCONA	Cavo rame	309,87	
44+743	044+916	U.T.	ENEL RETE GAS PERUGIA	gas-metano	309,87	
	045+058	U.T.	COM. DI MARSCIANO	fognatura	123,95	
	045+064	U.T.	UMBRA ACQUE PERUGIA	idrica		309,87
	045+330	U.T.	ENEL PERUGIA	SUP. A.T. 60 KV	201,42	
	045+345	U.T.	TELECOM ANCONA	Cavo rame	309,87	
	045+660	U.T.	COM. DI MARSCIANO	fognatura		123,95
45+500	045+820	U.T.	COM. DI MARSCIANO	fognatura	123,95	
	046+200	U.T.	SOC. SASTEDO COSTR.	fognatura		0
	046+328	U.T.	ENEL PERUGIA	INF. B.T.	309,87	
	046+328	U.T.	TELECOM ANCONA	Cavo rame	309,87	
045+729	046+479	U.T.	ENEL RETE GAS PERUGIA	gas-metano parall.		0
	046+479	U.T.	ENEL RETE GAS PERUGIA	gas-metano		0
	046+678	U.T.	ENEL PERUGIA	SUP M.T. 20 KV	154,94	
	046+678	U.T.	TELECOM ANCONA	Cavo rame	309,87	
046+379	046+679	U.T.	ENEL RETE GAS PERUGIA	gas-metano parall.		
	047+255	U.T.	TELECOM ANCONA	Cavo rame	309,87	
	047+368	U.T.	COM. DI MARSCIANO	idrica	123,95	
	047+369	U.T.	COM. DI MARSCIANO	idrica	123,95	

## ELENCO ATTRAVERSAMENTI LINEA UMBERTIDE - TERNI




Progressivo		Linea	Proprietà	Tipo impianto	Pagamento canone	
KM	KM				FCU	Ragione
	047+503	U.T.	ENEL PERUGIA	SUP M.T. 20 KV		61,97
	048+305	U.T.	TELECOM ANCONA	Cavo rame	309,87	
	048+830	U.T.	ENEL PERUGIA	SUP M.T. 10 KV	154,94	
	048+885	U.T.	ENEL PERUGIA	SUP M.T. 20 KV		61,97
	049+064	U.T.	TELECOM ANCONA	Cavo rame	309,87	
	049+073	U.T.	ENEL PERUGIA	SUP. B.T.	10,33	
	049+213	U.T.	ENEL PERUGIA	SUP M.T. 20 KV	154,94	
	049+683	U.T.	ENEL PERUGIA	SUP M.T. 20 KV	154,94	
	050+199	U.T.	ENEL PERUGIA	INF. B.T.	309,87	
	050+200	U.T.	TELECOM ANCONA	Cavetti	309,87	
	050+357	U.T.	ENEL RETE GAS PERUGIA	gas-metano	309,87	
	050+361	U.T.	ENEL PERUGIA	INF. B.T. e M.T.	309,87	
	050+362	U.T.	TELECOM ANCONA	Cavo rame	309,87	
	050+581	U.T.	SOC. CANAP SPA	Idrica		309,87
	050+878	U.T.	ENEL RETE GAS PERUGIA	gas-metano	309,87	
	050+882	U.T.	ENEL PERUGIA	INF. M.T. 20 KV	309,87	
	051+167	U.T.	ENEL PERUGIA	INF. B.T. - Cavetto	309,87	
	051+170	U.T.	COM. DI MARSCIANO	fognatura	123,95	
	051+512	U.T.	ENEL PERUGIA	INF. M.T. 20 KV	309,87	
	051+584	U.T.	COM. DI MARSCIANO	fognatura	123,95	
	051+600	U.T.	TELECOM ANCONA	Cavo rame	309,87	
	051+911	U.T.	COM. DI MARSCIANO	fognatura	123,95	
	051+914	U.T.	TELECOM ANCONA	Cavo rame	309,87	
	052+028	U.T.	ENEL PERUGIA	INF. M.T. 20 KV	309,87	
52+072	052+198	U.T.	ENEL RETE GAS PERUGIA	gas-metano	309,87	
	052+329	U.T.	COM. DI MARSCIANO	fognatura	123,95	
	052+358	U.T.	COM. DI MARSCIANO	elettrica	123,95	
	052+396	U.T.	TELECOM ANCONA	Cavo rame	309,87	
	052+403	U.T.	COM. DI MARSCIANO	elettrica	123,95	
	052+403	U.T.	COM. DI MARSCIANO	idrica	123,95	
	052+403	U.T.	ENEL RETE GAS PERUGIA	gas-metano	309,87	
52+288	052+413	U.T.	ENEL RETE GAS PERUGIA	gas-metano	309,87	
	052+531	U.T.	COM. DI MARSCIANO	fognatura	123,95	
	052+912	U.T.	COM. DI MARSCIANO	fognatura	123,95	
	053+370	U.T.	ENEL PERUGIA	SUP. B.T.	10,33	
	053+764	U.T.	TELECOM ANCONA	Cavo rame	309,87	
	053+835	U.T.	UMBRA ACQUE PERUGIA	fognatura	123,95	
	053+840	U.T.	UMBRA ACQUE PERUGIA	idrica	123,95	
	054+054	U.T.	TELECOM ANCONA	Cavo rame	309,87	
	054+388	U.T.	ENEL PERUGIA	INF. B.T.	309,87	




## ELENCO ATTRAVERSAMENTI LINEA UMBERTIDE - TERNI

Progressivo		Linea	Proprietà	Tipo impianto	Pagamento canone	
KM	KM				FCU	Ragione
	054+390	U.T.	UMBRA ACQUE PERUGIA	idrica	123,95	
	054+391	U.T.	UMBRA ACQUE PERUGIA	fognatura	123,95	
	054+400	U.T.	TELECOM ANCONA	Cavo rame	309,87	
	054+406	U.T.	ENEL PERUGIA	SUP B.T.		0
	055+272	U.T.	ENEL PERUGIA	SUP. BT	10,33	
	055+272	U.T.	TELECOM ANCONA	Cavo rame	309,87	
	056+137	U.T.	ENEL PERUGIA	INF. B.T. 380/220	309,87	
54+054	056+652	U.T.	TELECOM ANCONA	FO aff.	309,87	
	056+652	U.T.	TELECOM ANCONA	FO	309,87	
	056+900	U.T.	ENEL PERUGIA	INF. B.T.	309,87	
	056+902	U.T.	TELECOM ANCONA	Cavetti	309,87	
56+654	056+910	U.T.	UMBRA ACQUE PERUGIA	fognatura	123,95	
	056+996	U.T.	UMBRA ACQUE PERUGIA	idrica	123,95	
	058+080	U.T.	SOC. CANAP SPA	idrica		309,87
	058+121	U.T.	ENEL PERUGIA	INF. B.T.	309,87	
	058+121	U.T.	TELECOM ANCONA	Cavetto	309,87	
	059+034	U.T.	TELECOM ANCONA	Cavo rame	309,87	
	059+099	U.T.	UMBRA ACQUE PERUGIA	fognatura	123,95	
	059+810	U.T.	ENEL PERUGIA	INF. B.T.	309,87	
	059+850	U.T.	TELECOM ANCONA	Cavo rame	309,87	
	062+174	U.T.	TELECOM ANCONA	Cavo rame	309,87	
	062+682	U.T.	ENEL PERUGIA	INF. B.T.	309,87	
	062+682	U.T.	TELECOM ANCONA	Cavo rame	309,87	
	062+682	U.T.	ITALIANA GAS GUALDO T.	gas-metano	309,87	
	063+037	U.T.	TELECOM ANCONA	Cavetto	309,87	
	063+400	U.T.	COM DI TODI	fognatura		309,87
	063+432	U.T.	TELECOM ANCONA	Cavo rame	309,87	
	064+094	U.T.	ITALIANA GAS GUALDO T.	gas-metano	309,87	
	064+096	U.T.	ENEL PERUGIA	INF. M.T. 20 KV	309,87	
	064+096	U.T.	TELECOM ANCONA	Cavo rame	309,87	
	064+456	U.T.	ENEL PERUGIA	INF. B.T.	309,87	
	064+867	U.T.	ENEL PERUGIA	INF. B.T.	309,87	
	064+879	U.T.	COM. DI TODI	idrica	123,95	
	064+879	U.T.	ITALIANA GAS GUALDO T.	gas-metano	309,87	
	064+881	U.T.	TELECOM ANCONA	Cavo rame	309,87	
	065+134	U.T.	COM. DI TODI	fognatura	123,95	
	065+326	U.T.	ENEL PERUGIA	SUP. M.T. 20 KV	154,94	
	065+774	U.T.	PATACCA ELIGIO	fognatura	309,87	
	065+812	U.T.	TELECOM ANCONA	Cavo rame	309,87	
65+210	065+990	U.T.	COM. DI TODI	fognatura	123,95	

## ELENCO ATTRAVERSAMENTI LINEA UMBERTIDE - TERNI



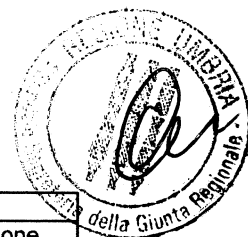
Progressivo		Linea	Proprietà	Tipo impianto	Pagamento canone	
KM	KM				FCU	Ragione
	066+166	U.T.	ENEL PERUGIA	SUP. M.T. 20 KV	154,94	
	066+514	U.T.	ENEL PERUGIA	SUP M.T. 20 KV	154,94	
	067+040	U.T.	ENEL PERUGIA	SUP M.T. 20 KV	154,94	
66+130	067+050	U.T.	TELECOM ANCONA	FO aff.	309,87	
	067+050	U.T.	TELECOM ANCONA	Cavo rame	309,87	
66+130	067+060	U.T.	COM. DI TODI	fognatura	123,95	
	067+065	U.T.	COM. DI TODI	idrica o 200	123,95	
	067+065	U.T.	COM. DI TODI	idrica o 65	123,95	
	068+982	U.T.	PENSI CARLO	fognatura	309,87	
	069+032	U.T.	TELECOM ANCONA	Cavo rame	309,87	
	069+250	U.T.	ITALIANA GAS GUALDO T.	gas-metano	309,87	
	069+446	U.T.	COM. DI TODI	idrica	123,95	
	069+612	U.T.	TELECOM ANCONA	Cavo rame	309,87	
	069+704	U.T.	ENEL PERUGIA	SUP M.T. 20 KV		0
	069+706	U.T.	ENEL PERUGIA	SUP M.T. 10 KV	154,94	
	069+754	U.T.	SNAM RETE GAS MILANO	gas-metano	309,87	
	069+825	U.T.	ENEL PERUGIA	INF. B.T. 380/220	309,87	
	070+288	U.T.	ENEL PERUGIA	SUP. B.T.	10,33	
	070+790	U.T.	SOC. TOPPETTI S.R.L.	idrica	309,87	
	073+174	U.T.	SNAM RETE GAS MILANO	gas-metano	309,87	
	074+230	U.T.	AGRICOLA TODINI	idrica	309,87	
	075+608	U.T.	ENEL PERUGIA	INF. B.T.	309,87	
	076+286	U.T.	ENEL PERUGIA	SUP. 150 KV	201,42	
	077+275	U.T.	ENEL PERUGIA	INF. B.T.	309,87	
	077+503	U.T.	SII TERNI	idrica	123,95	
	077+821	U.T.	SII TERNI	fognatura	123,95	
	078+020	U.T.	SII TERNI	fognatura	123,95	
	078+029	U.T.	TELECOM ANCONA	Cavo rame	309,87	
	078+825	U.T.	ENEL PERUGIA	SUP M.T. 10 KV	154,94	
	079+570	U.T.	ENEL PERUGIA	SUP M.T. 20 KV	154,94	
	080+038	U.T.	TELECOM ANCONA	Cavo rame	309,87	
	080+623	U.T.	ENEL PERUGIA	SUP. B.T.	10,33	
	081+447	U.T.	ENEL PERUGIA	SUP M.T. 10 KV	154,94	
	081+519	U.T.	ENEL PERUGIA	INF. B.T.	309,87	
	081+783	U.T.	TELECOM ANCONA	Cavo rame	309,87	
	082+078	U.T.	UMBRA ACQUE PERUGIA	idrica	123,95	
	082+094	U.T.	TELECOM ANCONA	Cavo rame	309,87	
	082+094	U.T.	UMBRA ACQUE PERUGIA	fognatura	123,95	
	083+382	U.T.	TELECOM ANCONA	Cavo rame	309,87	
	083+880	U.T.	ENEL TERNI	INF. B.T.	309,87	




## ELENCO ATTRAVERSAMENTI LINEA UMBERTIDE - TERNI

Progressivo		Linea	Proprietà	Tipo impianto	Pagamento canone	
KM	KM				FCU	Ragione
	084+699	U.T.	TELECOM ANCONA	Cavo rame	309,87	
	085+053	U.T.	ENEL TERNI	SUP. 150 KV	201,42	
	085+302	U.T.	ENEL TERNI	INF. B.T.	309,87	
	086+034	U.T.	TELECOM ANCONA	Cavo rame	309,87	
	086+069	U.T.	SII TERNI	fognatura	123,95	
	086+072	U.T.	SII TERNI	fognatura	123,95	
	086+306	U.T.	SII TERNI	fognatura	123,95	
	086+309	U.T.	ENEL PERUGIA	INF MT 20 KV-6 Cavi	309,87	
	086+310	U.T.	ENEL RETE GAS PERUGIA	gas-metano	309,87	
	086+975	U.T.	ENEL PERUGIA	INF. M.T. 20 KV	309,87	
	087+013	U.T.	TELECOM ANCONA	Cavo rame	309,87	
	087+022	U.T.	UMBRIA DIS. GAS TERNI	gas-metano	309,87	
	087+155	U.T.	ENEL PERUGIA	INF. B.T.	309,87	
	087+158	U.T.	TELECOM ANCONA	Cavo rame	309,87	
	087+613	U.T.	PERSICHETTI-PASQUINELLI	gas-metano	309,87	
	087+825	U.T.	TELECOM ANCONA	Cavo rame	309,87	
	088+558	U.T.	ENEL PERUGIA	SUP B.T.		0
	088+599	U.T.	TELECOM ANCONA	Cavo rame	309,87	
	088+641	U.T.	SANGEMINI SPA	fognatura		0
	089+574	U.T.	SNAM RETE GAS MILANO	gas-metano	309,87	
	090+568	U.T.	TELECOM ANCONA	Cavo rame	309,87	
	090+738	U.T.	COM. MONTECASTRILLI	elettrica	123,95	
	093+052	U.T.	ENEL PERUGIA	SUP. A.T. 230 KV	309,87	
	094+460	U.T.	ENEL PERUGIA	SUP. A.T.380 KV	464,81	
	094+620	U.T.	ENEL PERUGIA	INF. B.T.	309,87	
	094+706	U.T.	TELECOM ANCONA	Cavo rame	309,87	
	095+029	U.T.	ENEL PERUGIA	INF M.T. 20 KV		309,88
	095+090	U.T.	ENEL PERUGIA	SUP. A.T. 230 KV	309,87	
	095+104	U.T.	ENEL PERUGIA	SUP. A.T 120 KV	201,42	
	095+109	U.T.	ENEL PERUGIA	SUP. A.T. 380 KV	464,81	
	095+330	U.T.	ENEL PERUGIA	SUP. A.T. 380 KV	464,81	
	095+559	U.T.	ENEL PERUGIA	SUP. A.T. 230 KV	309,87	
	096+150	U.T.	ENEL PERUGIA	SUP. A.T.380 KV	464,81	
	096+595	U.T.	ENEL PERUGIA	SUP. A.T 230 KV	309,87	
	096+880	U.T.	ASM TERNI	elettrico sup 10 kv	154,94	
	097+210	U.T.	ASM TERNI	elettrico sup BT	10,33	
	097+382	U.T.	ENEL PERUGIA	SUP. A.T 230 KV	309,87	
	098+593	U.T.	SII TERNI	idrica	309,87	
	098+593	U.T.	ASM TERNI	elettrico inf BT	309,87	
	099+390	U.T.	TELECOM ANCONA	Cavo rame	309,87	

## ELENCO ATTRAVERSAMENTI LINEA UMBERTIDE - TERNI



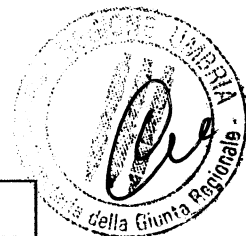
Progressivo		Linea	Proprietà	Tipo impianto	Pagamento canone	
KM	KM				FCU	Ragione
	099+530	U.T.	SII TERNI	idrica	309,87	
	099+565	U.T.	TELECOM ANCONA	Cavo rame	309,87	
	099+814	U.T.	SII TERNI	fognatura	123,95	
	099+915	U.T.	TELECOM ANCONA	Cavo rame	309,87	
	100+306	U.T.	SII TERNI	idrica	309,87	
	100+322	U.T.	SII TERNI	idrica	309,87	
	100+327	U.T.	TELECOM ANCONA	Cavo rame	309,87	
	100+367	U.T.	SII TERNI	idrica	309,87	
	100+420	U.T.	SII TERNI	idrica	309,87	
	100+432	U.T.	SII TERNI	fognatura	123,95	
	100+443	U.T.	UMBRIA DIS. GAS TERNI	gas-metano	309,87	
	100+520	U.T.	ASM TERNI	elettrico sup	154,94	
	100+730	U.T.	ENEL PERUGIA	SUP. A.T 230 KV	309,87	
	100+741	U.T.	ASM TERNI	elettrico inf BT	309,87	
	101+060	U.T.	SII TERNI	fognatura	123,95	
	101+062	U.T.	TELECOM ANCONA	Cavo rame	309,87	
	101+068	U.T.	UMBRIA DIS. GAS TERNI	gas-metano M.P.	309,87	
	101+094	U.T.	SII TERNI	idrica	309,87	
	101+150	U.T.	TELECOM ANCONA	Cavo rame	309,87	
	101+285	U.T.	SII TERNI	fognatura	123,95	
	101+380	U.T.	UMBRIA DIS. GAS TERNI	gas-metano	309,87	
	101+446	U.T.	SII TERNI	fognatura		309,87
	101+875	U.T.	SII TERNI	idrica	309,87	
	101+930	U.T.	SII TERNI	idrica	309,87	
	101+930	U.T.	ASM TERNI	elettrico inf BT	309,87	
	102+725	U.T.	ASM TERNI	elettrico inf BT	309,87	
	102+735	U.T.	TELECOM ANCONA	Cavo rame	309,87	
	102+782	U.T.	ENEL PERUGIA	SUP. A.T 230 KV	309,87	
	102+891	U.T.	ASM TERNI	elettrico inf 10 kv	309,87	
	102+963	U.T.	SII TERNI	idrica	309,87	
	103+275	U.T.	SII TERNI	idrica	309,87	
	103+282	U.T.	TELECOM ANCONA	Cavo rame	309,87	
	103+680	U.T.	SII TERNI	fognatura	123,95	
	103+935	U.T.	UMBRIA DIS. GAS TERNI	gas-metano	309,87	
	103+960	U.T.	TELECOM ANCONA	Cavo rame	309,87	
	103+970	U.T.	SII TERNI	idrica	309,87	
	103+970	U.T.	SII TERNI	fognatura	123,95	
	104+330	U.T.	ASM TERNI	elettrico inf BT	309,87	
	104+335	U.T.	SII TERNI	fognatura	309,87	
	104+338	U.T.	SII TERNI	idrica	309,87	




## ELENCO ATTRAVERSAMENTI LINEA UMBERTIDE - TERNI

Progressivo		Linea	Proprietà	Tipo impianto	Pagamento canone	
KM	KM				FCU	Ragione
	104+340	U.T.	TELECOM ANCONA	Cavo rame	309,87	
	104+340	U.T.	ENEL RETE GAS PERUGIA	gas-metano	309,87	
	104+735	U.T.	SII TERNI	fognatura	123,95	
	104+920	U.T.	SII TERNI	idrica	309,87	
	104+942	U.T.	TELECOM ANCONA	Cavo rame	309,87	
104+105	105+345	U.T.	SII TERNI	fognatura	309,87	
	105+500	U.T.	SII TERNI	fognatura	123,95	
	106+335	U.T.	UMBRIA DIS. GAS TERNI	gas-metano	309,87	
	106+355	U.T.	ASM TERNI	elettrico inf mt 20 kv	309,87	
	106+420	U.T.	UMBRIA DIS. GAS TERNI	gas-metano	309,87	
	106+460	U.T.	SII TERNI	idrica	309,87	
	106+557	U.T.	ASM TERNI	elettrico inf mt 20 kv	309,87	
	106+830	U.T.	SII TERNI	fognatura	123,95	
	106+863	U.T.	TELECOM ANCONA	Cavo rame	309,87	

## ELENCO ATTRAVERSAMENTI DIRAMAZIONE P.S.GIOVANNI-PG S. ANNA



Progressivo KM	Linea KM	Linea	Proprietà	Tipo impianto	Pagamento canone		
					FCU	Ragione	
	000+811	Dir.	UMBRA ACQUE PG	fognatura		309,87	
	000+877	Dir.	ENEL SPA PERUGIA	INF. MT 20 KV		309,87	
	000+877	Dir.	ENEL RETE GAS PG	gas-metano		309,87	
	002+358	Dir.	ENEL SPA PERUGIA	SUP. BT		10,33	
	002+500	Dir.	ENEL SPA PERUGIA	SUP. MT 20 KV		154,94	
	002+711	Dir.	UMBRA ACQUE PG	idrica		309,87	
	003+084	Dir.	TELECOM ITALIA	Cavo R.+FO		309,87	
	003+084	Dir.	ENEL RETE GAS PG	gas-metano		309,87	
	003+964	Dir.	ENEL SPA PERUGIA	INF. MT 10 KV		309,87	
	003+965	Dir.	UMBRA ACQUE PG	idrica		309,87	
	003+968	Dir.	TELECOM ITALIA	tubaz. + FO		309,87	
	003+974	Dir.	ENEL RETE GAS PG	gas-metano		309,87	
	004+281	Dir.	ENEL RETE GAS PG	gas-metano		309,87	
	004+710	Dir.	TELECOM ITALIA	Cavo ramo		309,87	
	004+878	Dir.	UMBRA ACQUE PG	idrica		309,87	
	004+878	Dir.	ENEL SPA PERUGIA	INF. BT		309,87	
	004+878	Dir.	ENEL RETE GAS PG	gas-metano		309,87	
4+913	000+878			gas-metano - parall			
5+300	004+900	Dir.	UMBRA ACQUE PG	idrica - parall		309,87	
	005+056	Dir.	ENEL SPA PERUGIA	INF. MT 10 KV		309,87	
	005+056	Dir.	ENEL SPA PERUGIA	INF. BT		309,87	




**Allegato P**

**RENDICONTO GENERALE  
ESERCIZIO FINANZIARIO 2011**

**CONTO ECONOMICO E PROSPETTO  
DI CONCILIAZIONE AL 31.12.2011**

## CONTO ECONOMICO ESERCIZIO 2011

(importi in euro)



2011

2010

019			
	<b>A) Proventi della gestione</b>		
019 01	Proventi tributari	701.788.961,08	682.364.492,74
019 02	Proventi da trasferimenti erariali	1.134.744.273,92	1.182.485.182,90
019 03	Proventi da gestione patrimoniale	1.612.831,14	2.186.048,93
019 04	Proventi diversi	2.710.732,50	22.079.377,82
	<b>Totale Proventi della gestione</b>	<b>1.840.856.798,64</b>	<b>1.889.115.102,39</b>
021	<b>B) Costi della gestione</b>		
021 01	Personale	55.046.383,61	55.713.058,22
021 02	Missioni	250.169,34	160.357,90
021 03	Altri compensi al personale	748.633,40	1.141.245,07
021 04	Acquisto di materie prime e/o beni di consumo	1.228.104,26	1.103.090,66
021 06	Prestazioni di servizi da terzi	33.536.352,91	36.529.685,54
021 07	Altre spese	5.023.073,33	8.005.795,05
021 08	Contributi e Trasferimenti	1.728.168.288,04	1.785.039.269,84
021 09	Imposte e Tasse	4.005.661,02	4.634.807,62
021 10	Oneri previdenziali e assistenziali	11.789.132,92	12.581.183,25
021 11	Ammortamenti	10.146.696,63	9.818.004,17
021 12	Esborsi da contenzioso	4.973.132,30	2.866.205,20
021 13	Spese per il funzionamento degli organi regionali	12.898.814,08	14.217.346,57
	<b>TOTALE COSTI DI GESTIONE</b>	<b>1.867.814.441,84</b>	<b>1.931.810.049,09</b>
	<b>RISULTATO DELLA GESTIONE (A-B)</b>	<b>-26.957.643,20</b>	<b>-42.694.946,70</b>
020	<b>C) Proventi da Contributi e Trasferimenti</b>		
020 01	Contributi e trasferimenti da Stato	180.626.508,21	221.396.073,06
020 02	Contributi e Trasferimenti da U.E.	42.085.303,25	37.013.909,02
020 03	Altri contributi e trasferimenti	10.812.031,89	9.209.119,88
	<b>TOTALE PROVENTI DA CONTRIBUTI E TRASFERIMENTI</b>	<b>233.523.843,35</b>	<b>267.619.101,96</b>
022	<b>D) Costi della gestione vincolata</b>		
022 01	Personale	355.603,23	2.937.523,27
022 02	Acquisto di materie prime e/o beni di consumo	168.260,23	344.495,28
022 03	Prestazioni di servizi da terzi	42.781.765,25	49.350.087,78
022 04	Contributi e Trasferimenti	213.323.084,70	215.334.292,76
022 05	Altre spese	289.813,83	257.211,05
	<b>TOTALE COSTI DELLA GESTIONE VINCOLATA</b>	<b>256.918.527,24</b>	<b>268.223.610,14</b>
	<b>RISULTATO DELLA GESTIONE VINCOLATA (C-D)</b>	<b>-23.394.683,89</b>	<b>-604.508,18</b>
	<b>RISULTATO DELLA GESTIONE OPERATIVA (A-B)+(C-D)</b>	<b>-50.352.327,09</b>	<b>-43.299.454,88</b>
024	<b>E) Proventi e oneri finanziari</b>		
024 01	Proventi	18.575.253,12	18.357.503,04
024 02	Oneri	46.045.494,16	47.586.062,67
	<b>TOTALE PROVENTI E ONERI FINANZIARI</b>	<b>-27.470.241,04</b>	<b>-29.228.559,63</b>
025	<b>F) Proventi e oneri straordinari</b>		
025 01	Proventi straordinari	25.375.488,77	38.693.511,00
025 02	Oneri straordinari	15.225.913,33	18.073.828,79
	<b>TOTALE PARTITE STRAORDINARIE</b>	<b>10.149.575,44</b>	<b>20.619.682,21</b>
026	<b>Risultato economico dell'esercizio (A-B)+(C-D)+E+F</b>	<b>-67.672.992,69</b>	<b>-51.908.332,30</b>



**PROSPETTO DI CONCILIAZIONE PARTE SPESA - 2011**

	IMPEGNI FINANZIARI DI COMPETENZA	RISCONTI ATTIVI				RATEI PASSIVI FINALI		Altre rettific. del risultato finanziario	AL CONTO ECONOMICO		AL CONTO DEL PATRIMONIO	
		INIZIALI		FINALI		INIZIALI			FINALI		Rif. C.P. ATTIVO	Rif. C.P. PASSIVO
		(+)	(-)	(+)	(-)	(-)	(+)		(+)	(-)		
(1S)	(2S)	(3S)	(4S)	(5S)	(6S)	(7S)	Not					
<b>Titolo I SPESE CORRENTI</b>	13.745.286,23											
1) int. pass. Mutui regione	12.667.816,42											
2) int. pass. Mutui Stato	19.632.391,51											
3) oneri da operazioni finanziarie												
4) Acquisto beni e servizi di funz.												
Acquisto beni mobili												
5) Amministrazione del personale												
<b>Totale spese correnti</b>	<b>2.006.016.668,65</b>											
<b>Titolo II SPESE DI INVESTIMENTO</b>												
1) Spese gestioni liquidatorie												
2) Investim.finanz. con mutui Stato												
3) Residui Stanzamento dell'anno												
4) AltreSpese per investimenti												
Acquisto beni mobili												
<b>Totale spese di investimento</b>	<b>222.607.766,73</b>											
<b>Titolo III SPESE PER RIMBORSO DI MUTUI E PRESTITI</b>												
1) rimb.q.ta capitale mutui regione	19.645.906,84											
2) rimb. q.ta capitale mutui Stato	29.597.181,45											
3) Altre operazioni creditizie	115.804,14											
<b>Totale rimb. prestiti</b>	<b>49.358.892,43</b>											
<b>Titolo IV SERVIZI C/TERZI</b>												
<b>TOT.GENERALE DELLA SPESA</b>	<b>2.277.983.327,81</b>											
- Q.te Ammortamento esercizio												
- Insussistenza dell'attivo												
- Minusvalenze patrimoniali												
- Altri oneri straordinari												

