

APPENDICE RA



**COOPERATIVE AGRICOLE PROVENIENTE
DALLA GESTIONE LIQUIDATORIA EX ESAU**

APPENDICE RA1



**OLEIFICIO COOP.INTERCOMUNALE DI
LUGNANO IN TEVERINA SOCIETÀ
COOPERATIVA AGRICOLA
E.F. 2010**



Società partecipate e Cooperative agricole provenienti dalla gestione liquidatoria ex ESA

- RA1) Oleificio Coop. Intercomunale di Lugnano in Teverina Società Cooperativa Agricola EF09*
- RA2) Azienda Silvio Pastorale di Valle Oblita Società Cooperativa Agricola EF10*
- RA3) Cooperativa Oleificio Pozzolese Società Cooperativa Agricola Castiglion del Lago EF10*
- RA4) Cantina Monrubio Società Cooperativa Agricola in Castel Viscardo EF10*
- RA5) C.A.M.A.U.L. Cooperativa Agricola Montana Alta Umbria Latte in Fossato di Vico EF10*
- RA6) Cooperativa Oleificio coltivatori diretti di Guardea Società Cooperativa Agricola EF11*
- RA7) Frantoio Sociale Intercomunale di Arrone Società Cooperativa Agricola in Montef. EF11*
- RA8) Oleificio coltivatori diretti di Amelia Società Cooperativa Agricola EF11*
- RA9) Oleificio cooperativo il progresso Società Cooperativa agricola in Panicale EF11*
- RA10) Oleificio Coop. Intercomunale di Lugnano in Teverina Società Cooperativa Agricola EF11*
- RA11) Terre del Carpine Società Cooperativa Agricola in Magione*
- RA12) Oleificio cooperativo tra produttori agricoli società cooperativa agricola in Castel Ritaldi EF11*
- RA13) Cantina Monrubio Società Cooperativa Agricola in Castel Viscardo EF11*
- RA14) Cooperativa Oleificio Montecchio C.O.M. Società Cooperativa Agricola EF11*
- RA15) Spoleto Ducale Casale Triocco Società Cooperativa Agricola in Spoleto EF11*
- RA16) Cooperativa olivicola coltivatori diretti Società Cooperativa Agricola in Penna in Teverina EF11*
- RA17) Gruppo Grifo Latte Società Cooperativa Agricola in Ponte S. Giovanni(PG) EF11*
- RA18) Gruppo Agricooper Società Cooperativa Agricola EF11*
- RA19) Gruppo Cooperative Agricole di Trevi EF11*
- RA20) Molini Popolara Riuniti Società Cooperativa Agricola in Ellera (PG) EF11*

OLEIFICIO COOP. INT.LE LUGN.TEV.

Coop. Agricola



VIA DANTE ALIGHIERI 18 - 05020 LUGNANO IN TEVERINA (TR)

Codice fiscale 00165610551 - Partita iva 00165610551
 Numero R.E.A TR 17805 - Registro Imprese di Terni n. 00165610551
 Albo Cooperative Sez. Mutualità Prevalente A156940

Capitale Sociale Euro 99.615,00 di cui Euro 48.450,00 versato

BILANCIO DI ESERCIZIO AL 30/06/2009

Gli importi presenti sono espressi in unita' di euro

STATO PATRIMONIALE - ATTIVO	30/06/2009	30/06/2008
A) CREDITI VERSO SOCI P/VERS.TI ANCORA DOVUTI	50.850	0
B) IMMOBILIZZAZIONI		
I) IMMOBILIZZAZIONI IMMATERIALI		
1) Immobilizzazioni immateriali	6.694	6.694
2) -Fondo ammort.e svalutaz.immob. immateriali	(3.834)	(2.482)
I TOTALE IMMOBILIZZAZIONI IMMATERIALI	2.860	4.212
II) IMMOBILIZZAZIONI MATERIALI		
1) Immobilizzazioni materiali	457.058	443.092
2) -Fondo ammort.e svalutaz.immob. materiali	(234.281)	(184.963)
II TOTALE IMMOBILIZZAZIONI MATERIALI	222.777	258.129
III) IMMOBILIZZAZIONI FINANZIARIE	103	103
B TOTALE IMMOBILIZZAZIONI	225.740	262.444
C) ATTIVO CIRCOLANTE		
I) RIMANENZE	61.000	4.100
II) CREDITI :		
1) Esigibili entro l'esercizio successivo	54.085	53.204
II TOTALE CREDITI :	54.085	53.204
III) ATTIVITA' FINANZIARIE (non immobilizz.)	0	0



OLEIFICIO COOP INT.LE LUGN.TEV.	Codice fiscale 00165610551	
IV) DISPONIBILITA' LIQUIDE	2.885	18.822
C TOTALE ATTIVO CIRCOLANTE	117.970	76.126
D) RATEI E RISCONTI	25.315	26.114
TOTALE STATO PATRIMONIALE - ATTIVO	419.875	364.684

STATO PATRIMONIALE - PASSIVO	30/06/2009	30/06/2008
-------------------------------------	-------------------	-------------------

A) PATRIMONIO NETTO

I) Capitale	99.615	48.450
II) Riserva da soprapprezzo delle azioni	0	0
III) Riserve di rivalutazione	5.026	5.026
IV) Riserva legale	14.612	13.859
V) Riserve statutarie	0	0
VI) Riserva per azioni proprie in portafoglio	0	0
VII) Altre riserve:		
a) Riserva straordinaria	139.605	137.923
m) Riserva per arrotondamento unita' di euro	(1)	0
VII TOTALE Altre riserve:	139.604	137.923
VIII) Utili (perdite) portati a nuovo	0	0
IX) Utile (perdita) dell' esercizio	1.827	2.510
A TOTALE PATRIMONIO NETTO	260.684	207.768
B) FONDI PER RISCHI E ONERI	0	0
C) TRATTAMENTO FINE RAPPORTO LAVORO SUBORDINATO	0	0
D) DEBITI		
1) Esigibili entro l'esercizio successivo	24.658	15.360
2) Esigibili oltre l'esercizio successivo	130.318	139.706
D TOTALE DEBITI	154.976	155.066
E) RATEI E RISCONTI	4.215	1.850
TOTALE STATO PATRIMONIALE - PASSIVO	419.875	364.684



CONTO ECONOMICO	30/06/2009	30/06/2008
------------------------	-------------------	-------------------

A) VALORE DELLA PRODUZIONE

1) Ricavi delle vendite e delle prestazioni	171.411	573.541
5) Altri ricavi e proventi		
a) Altri ricavi e proventi	4.020	5.461
5 TOTALE Altri ricavi e proventi	4.020	5.461
A TOTALE VALORE DELLA PRODUZIONE	175.431	579.002

**B) COSTI DELLA PRODUZIONE**


6) per materie prime, suss., di cons. e merci	105.899	455.679
7) per servizi	32.866	24.504
8) per godimento di beni di terzi	2.369	816
9) per il personale:		
a) salari e stipendi	18.896	13.679
b) oneri sociali	2.623	1.550
c) trattamento di fine rapporto	1.943	645
9 TOTALE per il personale:	23.462	15.874
10) ammortamenti e svalutazioni:		
a) ammort. immobilizz. immateriali	1.353	263
b) ammort. immobilizz. materiali	49.318	24.782
10 TOTALE ammortamenti e svalutazioni:	50.671	25.045
11) variazi. riman. di mat. prime, suss. di cons. e merci	(56.900)	34.400
14) oneri diversi di gestione	6.032	6.907
B TOTALE COSTI DELLA PRODUZIONE	164.399	563.225

A-B TOTALE DIFF. TRA VALORI E COSTI DI PRODUZIONE

	11.032	15.777
--	--------	--------

C) PROVENTI E ONERI FINANZIARI

16) Altri proventi finanz. (non da partecipaz.)		
d) proventi finanz. diversi dai precedenti:		
d4) da altri	79	366
d TOTALE proventi finanz. diversi dai precedenti:	79	366
16 TOTALE Altri proventi finanz. (non da partecipaz.)	79	366
17) interessi e altri oneri finanziari da:		



d) debiti verso banche	7.281	8.863
f) altri debiti	40	24
17 TOTALE interessi e altri oneri finanziari da:	7.321	8.887
15+16-17±17bis TOTALE DIFF. PROVENTI E ONERI FINANZIARI	(7.242)	(8.521)
D) RETTIFICHE DI VALORE DI ATTIVITA' FINANZIARIE	0	0
E) PROVENTI E ONERI STRAORDINARI		
20) Proventi straordinari		
b) altri proventi straordinari	0	1
20 TOTALE Proventi straordinari	0	1
21) Oneri straordinari		
b) imposte relative a esercizi precedenti	758	2.281
21 TOTALE Oneri straordinari	758	2.281
20-21 TOTALE DELLE PARTITE STRAORDINARIE	(758)	(2.280)
A-B+C±D±E TOTALE RIS. PRIMA DELLE IMPOSTE	3.032	4.976
22) Imposte redd.eserc.,correnti,differite,anticipate		
a) imposte correnti	1.205	2.466
22 TOTALE Imposte redd.eserc.,correnti,differite,anticipate	1.205	2.466
23) Utile (perdite) dell'esercizio	1.827	2.510

Il presente bilancio e' reale e corrisponde alle scritture contabili.



APPENDICE RA2

**AZIENDA SILVIO PASTORALE DI VALLE OBLITA
SOCIETÀ COOPERATIVA AGRICOLA
ESERCIZIO FINANZIARIO 2010**



AZIENDA SILVO PASTORALE DI VALLE OBLITA
SOCIETA' COOPERATIVA AGRICOLA

Sede in PRECI - LOC. COLLAZZONI

Capitale Sociale versato Euro 341.183,00

Iscritto alla C.C.I.A.A. di PERUGIA

Codice Fiscale e N. iscrizione Registro Imprese 00283140549

Partita IVA: 00283140549 - N. Rea: 99644

Bilancio al 31/12/2010

STATO PATRIMONIALE


ATTIVO	31/12/2010	31/12/2009
A) CREDITI VERSO SOCI PER VERS. ANCORA DOVUTI		
Parte richiamata	0	0
Parte da richiamare	11.104	11.104
Tot. crediti verso soci per vers. ancora dovuti (A)	11.104	11.104
B) IMMOBILIZZAZIONI		
<i>I - Immobilizzazioni immateriali</i>		
Valore lordo	0	0
Ammortamenti	0	0
Svalutazioni	0	0
Totale immobilizzazioni immateriali (I)	0	0
<i>II - Immobilizzazioni materiali</i>		
Valore lordo	667.236	658.175
Ammortamenti	205.477	192.451
Svalutazioni	0	0
Totale immobilizzazioni materiali (II)	461.759	465.724
<i>III - Immobilizzazioni finanziarie</i>		
Crediti		
Esigibili entro l'esercizio successivo	0	0



Esigibili oltre l'esercizio successivo	345	305
Totale crediti	345	305
Altre immobilizzazioni finanziarie	0	0
Totale immobilizzazioni finanziarie (III)	345	305
Totale immobilizzazioni (B)	462.104	466.029
C) ATTIVO CIRCOLANTE		
<i>I - Rimanenze</i>		
Totale rimanenze (I)	269.690	236.107
<i>II - Crediti</i>		
Esigibili entro l'esercizio successivo	180.848	137.962
Esigibili oltre l'esercizio successivo	0	0
Totale crediti (II)	180.848	137.962
<i>III - Attività finanziarie che non cost. immob.</i>		
Tot. attività finanz. che non cost. immob. (III)	0	0
<i>IV - Disponibilità liquide</i>		
Totale disponibilità liquide (IV)	23.817	48.138
Totale attivo circolante (C)	474.355	422.207
D) RATEE RISCONTI		
Totale ratee e risconti (D)	1.958	1.918
TOTALE ATTIVO	949.521	901.258

STATO PATRIMONIALE

PASSIVO	31/12/2010	31/12/2009
A) PATRIMONIO NETTO		
I - Capitale	341.183	638.663
II - Riserva da soprapprezzo delle azioni	0	0
III - Riserve di rivalutazione	0	0
IV - Riserva legale	6.166	5.769
V - Riserve statutarie	0	0
VI - Riserva per azioni proprie in portafoglio	0	0
VII - Altre riserve, distintamente indicate		



AZIENDA SILVO PASTORALE DI VALLE OBLITA S.COOP AGR

Riserva straordinaria o facoltativa	297.479	0
Riserva per rinnovamento impianti e macchinari	0	0
Riserva per ammortamento anticipato	0	0
Riserva per acquisto azioni proprie	0	0
Riserva da deroghe ex art. 2423 Cod. Civ.	0	0
Riserva azioni (quote) della società controllante	0	0
Riserva non distribuibile da rivalutazione partec.	0	0
Versamenti in conto aumento di capitale	0	0
Versamenti in conto futuro aumento di capitale	0	0
Versamenti in conto capitale	0	0
Versamenti a copertura perdite	0	0
Riserva da riduzione capitale sociale	0	0
Riserva avanzo di fusione	0	0
Riserva per utili su cambi	0	0
Riserve da condono fiscale:		
Riserva da condono ex L. 19 dicembre 1973, n. 823;	0	0
Riserva da condono ex L. 7 agosto 1982, n. 516;	0	0
Riserva da condono ex L. 30 dicembre 1991, n. 413;	0	0
Riserva da condono ex L. 27 dicembre 2002, n. 289.	0	0
Totale riserve da condono fiscale	0	0
Differenza da arrotondamento all'unità di Euro	0	-2
Varie altre riserve	170	170
Totale altre riserve (VII)	297.649	168
VIII - Utili (perdite) portati a nuovo	-316.648	-317.535
IX - Utile (perdita) dell'esercizio		
Utile (perdita) dell'esercizio	2.521	1.324
Copertura parziale perdita d'esercizio	0	0
Utile (perdita) residua	2.521	1.324
Totale patrimonio netto (A)	330.871	328.389

B) FONDI PER RISCHIE E ONERI



Totale fondi per rischi e oneri (B)	0	0
C) TRATTAMENTO DI FINE RAPP. DI LAVORO SUB.	0	0
D) DEBITI		
Esigibili entro l'esercizio successivo	147.101	113.271
Esigibili oltre l'esercizio successivo	470.813	458.814
Totale debiti (D)	617.914	572.085
E) RATEI E RISCONTI		
Totale ratei e risconti (E)	736	784
TOTALE PASSIVO	949.521	901.258

CONTI D'ORDINE

	31/12/2010	31/12/2009
Beni di terzi presso l'impresa		
Merci in conto lavorazione	0	0
Beni presso l'impr. a tit. deposito o comodato	0	0
Beni presso l'impresa in pegno o cauzione	0	0
Altro	0	0
Totale beni di terzi presso l'impresa	0	0
Impegni assunti dall'impresa		
Totale impegni assunti dall'impresa	0	0
Rischi assunti dall'impresa		
Fideiussioni		
a imprese controllate	0	0
a imprese collegate	0	0
a imprese controllanti	0	0
a imprese controllate da controllanti	0	0
ad altre imprese	0	0
Totale fideiussioni	0	0
Avalli		
a imprese controllate	0	0
a imprese collegate	0	0




Bilancio al 31/12/2010

AZIENDA SILVO PASTORALE DI VALLE OBLITA S.COOP AGR


a imprese controllanti	0	0
a imprese controllate da controllanti	0	0
ad altre imprese	0	0
Totale avalli	0	0
Altre garanzie personali		
a imprese controllate	0	0
a imprese collegate	0	0
a imprese controllanti	0	0
a imprese controllate da controllanti	0	0
ad altre imprese	0	0
Totale altre garanzie personali	0	0
Garanzie reali		
a imprese controllate	0	0
a imprese collegate	0	0
a imprese controllanti	0	0
a imprese controllate da controllanti	0	0
ad altre imprese	0	0
Totale garanzie reali	0	0
Altri rischi		
crediti ceduti pro solvendo	0	0
altri	0	0
Totale altri rischi	0	0
Totale rischi assunti dall'impresa	0	0
Altri conti d'ordine		
Totale altri conti d'ordine	0	0
TOTALE CONTI D'ORDINE	0	0

CONTO ECONOMICO

	31/12/2010	31/12/2009
A) VALORE DELLA PRODUZIONE:		
1) Ricavi delle vendite e delle prestazioni	36.020	21.373



2), 3) var rim prod in lav, semi, fin, lav corso	6.083	13.831
2) Variaz. rim. prodotti in corso, semilav. e fin	0	0
3) Variaz. lavori in corso su ordin.	6.083	13.831
4) incrementi di immobilizz. per lavori interni	0	0
5) Altri ricavi e proventi		
Contributi in conto esercizio	81.000	105.051
Altri	1.853	1.913
Totale altri ricavi e proventi (5)	82.853	106.964
Totale valore della produzione (A)	124.956	142.168
B) COSTI DELLA PRODUZIONE:		
6) per materie prime, sussid., di cons. e di merci	18.828	32.722
7) per servizi	51.609	38.191
8) per godimento di beni di terzi	2.210	5.698
9) per il personale:		
a) salari e stipendi	31.021	33.782
b) oneri sociali	6.275	6.239
c), d), e) Tfr, quiescenza, altri costi del pers.	0	0
c) Trattamento di fine rapporto	0	0
d) Trattamento di quiescenza e simili	0	0
e) Altri costi	0	0
Totale costi per il personale (9)	37.296	40.021
10) ammortamenti e svalutazioni:		
a),b),c) Amm. immob. inm. e mat., altre sval. imm.	13.026	12.720
a) Ammortamento delle immobilizzazioni immateriali	0	0
b) Ammortamento delle immobilizzazioni materiali	13.026	12.720
c) Altre svalutazioni delle immobilizzazioni	0	0
d) sval. cred. compr. attivo circ. e disp. liquide	0	0
Totale ammortamenti e svalutazioni (10)	13.026	12.720
11) Var. riman. mat. prime, sussid., cons. e merci	-27.500	-13.300
12) Accantonamenti per rischi	0	0



13) Altri accantonamenti	0	0
14) Oneri diversi di gestione	20.460	15.669
Totale costi della produzione (B)	115.929	131.721
Differenza fra valore e costi della produz. (A-B)	9.027	10.447
C) PROVENTI E ONERI FINANZIARI:		
15) proventi da partecipazioni		
da imprese controllate	0	0
da imprese collegate	0	0
altri	0	0
Totale proventi da partecipazioni	0	0
16) altri proventi finanziari:		
a) da crediti iscritti nelle immobilizzazioni		
da imprese controllate	0	0
da imprese collegate	0	0
da imprese controllanti	0	0
altri	0	0
Tot. proventi fin. da crediti iscritti nelle imm.	0	0
b), c) da titoli iscr. nelle immob. e attivo circ		
b) da titoli iscritti nelle immob. no partecip.	0	0
c) da titoli iscritti nell'att. circ. no partecip.	0	0
d) proventi diversi dai precedenti		
da imprese controllate	0	0
da imprese collegate	0	0
da imprese controllanti	0	0
altri	3	6
Totale proventi diversi dai precedenti (d)	3	6
Totale altri proventi finanziari (16)	3	6
17) interessi e altri oneri finanziari		
a imprese controllate	0	0
a imprese collegate	0	0



a imprese controllanti	0	0
altri	5.607	6.449
Totale interessi e altri oneri finanziari (17)	5.607	6.449
17-bis) utili e perdite su cambi	0	0
Totale prov. e oneri finan. (C) (15+16-17+-17-bis)	-5.604	-6.449

D) RETTIFICHE DI VALORE DI ATTIVITA' FINANZ.:

18) Rivalutazioni:

a) Di partecipazioni	0	0
b) di imm. finanziarie che non costit. partecipaz.	0	0
c) di titoli iscritti nell'attivo circ. no partec.	0	0
Totale rivalutazioni (18)	0	0

19) Svalutazioni:

a) di partecipazioni	0	0
b) di imm. finanziarie che non costit. partecipaz.	0	0
c) di titoli iscritti nell'attivo circ. no partec.	0	0
Totale svalutazioni (19)	0	0

Totale delle rettifiche di valore (D) (18-19)	0	0
--	----------	----------

E) PROVENTI E ONERI STRAORDINARI:

20) Proventi

Plusvalenze da alienazioni ricavi non iscr. n.5	0	0
Differenza da arrotondamento all'unità di Euro	1	0
Altri	0	0
Totale proventi (20)	1	0

21) Oneri

Minusvalenze da alienazioni effetti cont. no n.14	0	1.133
Imposte relative ad esercizi precedenti	0	0
Differenza da arrotondamento all'unità di Euro	0	2
Altri	0	0
Totale oneri (21)	0	1.135

Totale delle partite straordinarie (E) (20-21)	1	-1.135
---	----------	---------------



12/2010

AZIENDA SILVO PASTORALE DI VALLE OBLITA S.COOP AGR

Risultato prima delle imposte (A-B+C+D+E)	3.424	2.869
22) Imposte sul reddito dell'es. corr. diff. ant.		
Imposte correnti	903	1.545
Imposte anticipate	0	0
Imposte differite	0	0
Prov.(oneri) adesione reg. consolidato/trasp.fisc.	0	0
Totale imposte sul reddito dell'esercizio (22)	903	1.545
23) UTILE (PERDITA) DELL'ESERCIZIO	2.521	1.324

Azienda Silvo Pastorale Valle Oblita
Società Cooperativa Agricola
Il Presidente del Consiglio di Amministrazione
(Angelo Chierici)



APPENDICE RA3

**COOPERATIVA OLEIFICIO POZZOLESE SOCIETÀ
COOPERATIVA AGRICOLA CASTIGLION DEL
LAGO
ESERCIZIO FINANZIARIO 2010**



COOPERATIVA OLEIFICIO POZZUOLESE SOC.COOP AGRICOLA

COOPERATIVA OLEIFICIO POZZUOLESE SOC.COOP AGRICOLA

Sede in VIA CROCE 3 06061 CASTIGLIONE DEL LAGO (PG)

Codice Fiscale 80010030544 - Rea PG 140158

P.I.: 00640310546

Capitale Sociale Euro 31711.270000 i.v.

Forma giuridica: SOC. COOP. E LORO CONSORZI ISCRITTI

Numero Iscrizione Albo Cooperative: A110663

Bilancio al 31/12/2010

Gli importi presenti sono espressi in Euro

**Stato patrimoniale**

	2010-12-31	2009-12-31
Attivo		
A) Crediti verso soci per versamenti ancora dovuti		
Parte richiamata	-	-
Parte da richiamare	-	-
Totale crediti verso soci per versamenti ancora dovuti (A)	-	-
B) Immobilizzazioni		
I - Immobilizzazioni immateriali		
Valore lordo	4.221	4.687
Ammortamenti	-	-
Svalutazioni	-	-
Totale immobilizzazioni immateriali	4.221	4.687
II - Immobilizzazioni materiali		
Valore lordo	226.459	222.013
Ammortamenti	67.262	59.982
Svalutazioni	-	-
Totale immobilizzazioni materiali	159.197	162.031
III - Immobilizzazioni finanziarie		
2) crediti		
esigibili entro l'esercizio successivo	-	-
esigibili oltre l'esercizio successivo	-	-
Totale crediti	-	-
Altre immobilizzazioni finanziarie	1.050	500
Totale immobilizzazioni finanziarie	1.050	500
Totale immobilizzazioni (B)	164.468	167.218
C) Attivo circolante		
I - Rimanenze		
Totale rimanenze	14.650	24.443
II - Crediti		
esigibili entro l'esercizio successivo	57.562	51.652
esigibili oltre l'esercizio successivo	675	675
Totale crediti	58.237	52.327
III - Attività finanziarie che non costituiscono immobilizzazioni		
Totale attività finanziarie che non costituiscono immobilizzazioni	-	-
IV - Disponibilità liquide		
Totale disponibilità liquide	10.541	4.161
Totale attivo circolante (C)	83.428	80.931
D) Ratei e risconti		
Totale ratei e risconti (D)	14.941	10.276
Totale attivo	262.837	258.425
Passivo		
A) Patrimonio netto		
I - Capitale	31.711	31.505
II - Riserva da soprapprezzo delle azioni	62	56
III - Riserve di rivalutazione	-	-
IV - Riserva legale	361	-
V - Riserve statutarie	-	-
VI - Riserva per azioni proprie in portafoglio	-	-
VII - Altre riserve, distintamente indicate		
Totale altre riserve	18.454	18.453
VIII - Utili (perdite) portati a nuovo	-19.164	-18.817
IX - Utile (perdita) dell'esercizio		
Utile (perdita) dell'esercizio	2.641	12
Copertura parziale perdita d'esercizio	-	-
Utile (perdita) residua	2.641	12
Totale patrimonio netto	34.065	31.209
B) Fondi per rischi e oneri		
Totale fondi per rischi ed oneri	254	34
C) Trattamento di fine rapporto di lavoro subordinato	-	-
D) Debiti		




COOPERATIVA OLEIFICIO POZZUOLESE SOC COOP AGRICOLA

esigibili entro l'esercizio successivo	54.306	100.550
esigibili oltre l'esercizio successivo	173.078	121.457
Totale debiti	227.384	222.007
E) Ratei e risconti		
Totale ratei e risconti	1.134	5.175
Totale passivo	262.837	258.425

**Conti d'ordine**

	2010-12-31	2009-12-31
Rischi assunti dall'impresa		
Fideiussioni		
a imprese controllate	-	-
a imprese collegate	-	-
a imprese controllanti	-	-
a imprese controllate da controllanti	-	-
ad altre imprese	-	-
Totale fideiussioni	-	-
Avalli		
a imprese controllate	-	-
a imprese collegate	-	-
a imprese controllanti	-	-
a imprese controllate da controllanti	-	-
ad altre imprese	-	-
Totale avalli	-	-
Altre garanzie personali		
a imprese controllate	-	-
a imprese collegate	-	-
a imprese controllanti	-	-
a imprese controllate da controllanti	-	-
ad altre imprese	-	-
Totale altre garanzie personali	-	-
Garanzie reali		
a imprese controllate	-	-
a imprese collegate	-	-
a imprese controllanti	-	-
a imprese controllate da controllanti	-	-
ad altre imprese	-	-
Totale garanzie reali	-	-
Altri rischi		
crediti ceduti pro solvendo	-	-
altri	-	-
Totale altri rischi	-	-
Totale rischi assunti dall'impresa	-	-
Impegni assunti dall'impresa		
Totale impegni assunti dall'impresa	-	-
Beni di terzi presso l'impresa		
merci in conto lavorazione	-	-
beni presso l'impresa a titolo di deposito o comodato	-	-
beni presso l'impresa in pegno o cauzione	-	-
altro	-	-
Totale beni di terzi presso l'impresa	-	-
Altri conti d'ordine		
Totale altri conti d'ordine	-	-
Totale conti d'ordine	-	-



Conto economico

	2010-12-31	2009-12-31
A) Valore della produzione:		
1) ricavi delle vendite e delle prestazioni	138.258	125.005
2), 3) variazioni delle rimanenze di prodotti in corso di lavorazione, semilavorati e finiti e dei lavori in corso su ordinazione	-6.100	15.950
2) variazioni delle rimanenze di prodotti in corso di lavorazione, semilavorati e finiti	-6.100	15.950
3) variazioni dei lavori in corso su ordinazione	-	-
4) incrementi di immobilizzazioni per lavori interni	-	-
5) altri ricavi e proventi		
contributi in conto esercizio	-	-
altri	2.519	2.475
Totale altri ricavi e proventi	2.519	2.475
Totale valore della produzione	134.677	143.430
B) Costi della produzione:		
6) per materie prime, sussidiarie, di consumo e di merci	53.172	82.871
7) per servizi	33.004	34.829
8) per godimento di beni di terzi	433	128
9) per il personale:		
a) salari e stipendi	16.130	11.911
b) oneri sociali	5.035	3.055
c), d), e) trattamento di fine rapporto, trattamento di quiescenza, altri costi del personale	-	-
c) trattamento di fine rapporto	-	-
d) trattamento di quiescenza e simili	-	-
e) altri costi	-	-
Totale costi per il personale	21.165	14.966
10) ammortamenti e svalutazioni:		
a), b), c) ammortamento delle immobilizzazioni immateriali e materiali, altre svalutazioni delle immobilizzazioni	7.746	8.287
a) ammortamento delle immobilizzazioni immateriali	467	907
b) ammortamento delle immobilizzazioni materiali	7.279	7.380
c) altre svalutazioni delle immobilizzazioni	-	-
d) svalutazioni dei crediti compresi nell'attivo circolante e delle disponibilità liquide	-	-
Totale ammortamenti e svalutazioni	7.746	8.287
11) variazioni delle rimanenze di materie prime, sussidiarie, di consumo e merci	3.693	-2.910
12) accantonamenti per rischi	-	-
13) altri accantonamenti	-	-
14) oneri diversi di gestione	4.312	1.483
Totale costi della produzione	123.525	139.654
Differenza tra valore e costi della produzione (A - B)	11.152	3.776
C) Proventi e oneri finanziari:		
15) proventi da partecipazioni		
da imprese controllate	-	-
da imprese collegate	-	-
altri	-	-
Totale proventi da partecipazioni	-	-
16) altri proventi finanziari:		
a) da crediti iscritti nelle immobilizzazioni		
da imprese controllate	-	-
da imprese collegate	-	-
da imprese controllanti	-	-
altri	-	-
Totale proventi finanziari da crediti iscritti nelle immobilizzazioni	-	-
b), c) da titoli iscritti nelle immobilizzazioni che non costituiscono partecipazioni e da titoli iscritti nell'attivo circolante che non costituiscono partecipazioni	-	-
b) da titoli iscritti nelle immobilizzazioni che non	-	-



costituiscono partecipazioni		
c) da titoli iscritti nell'attivo circolante che non		
costituiscono partecipazioni	-	-
d) proventi diversi dai precedenti		
da imprese controllate	-	-
da imprese collegate	-	-
da imprese controllanti	-	-
altri	2	-
Totale proventi diversi dai precedenti	2	-
Totale altri proventi finanziari	2	-
17) interessi e altri oneri finanziari		
a imprese controllate	-	-
a imprese collegate	-	-
a imprese controllanti	-	-
altri	6.520	2.692
Totale interessi e altri oneri finanziari	6.520	2.692
17-bis) utili e perdite su cambi	-	-
Totale proventi e oneri finanziari (15 + 16 - 17 + - 17-bis)	-6.518	-2.692
D) Rettifiche di valore di attività finanziarie:		
18) rivalutazioni:		
a) di partecipazioni	-	-
b) di immobilizzazioni finanziarie che non costituiscono	-	-
partecipazioni	-	-
c) di titoli iscritti all'attivo circolante che non costituiscono	-	-
partecipazioni	-	-
Totale rivalutazioni	-	-
19) svalutazioni:		
a) di partecipazioni	-	-
b) di immobilizzazioni finanziarie che non costituiscono	-	-
partecipazioni	-	-
c) di titoli iscritti nell'attivo circolante che non costituiscono	-	-
partecipazioni	-	-
Totale svalutazioni	-	-
Totale delle rettifiche di valore di attività finanziarie (18 - 19)	-	-
E) Proventi e oneri straordinari:		
20) proventi		
plusvalenze da alienazioni i cui ricavi non sono iscrivibili al	-	-
n 5		
Differenza da arrotondamento all'unità di Euro	1	-
altri	146	14
Totale proventi	147	14
21) oneri		
minusvalenze da alienazioni i cui effetti contabili non sono	-	-
iscrivibili al n 14		
imposte relative ad esercizi precedenti	-	-
Differenza da arrotondamento all'unità di Euro	1	-
altri	665	9
Totale oneri	666	9
Totale delle partite straordinarie (20 - 21)	-519	5
Risultato prima delle imposte (A - B + - C + - D + - E)	4.115	1.089
22) Imposte sul reddito dell'esercizio, correnti, differite e		
anticipate		
imposte correnti	1.474	1.077
imposte differite	-	-
imposte anticipate	-	-
proventi (oneri) da adesione al regime di consolidato fiscale /	-	-
trasparenza fiscale		
Totale delle imposte sul reddito dell'esercizio, correnti,	1.474	1.077
differite e anticipate		
23) Utile (perdita) dell'esercizio	2.641	12



APPENDICE RA4

**CANTINA MONRUBIO SOCIETÀ COOPERATIVA
AGRICOLA IN CASTEL VISCARDO
ESERCIZIO FINANZIARIO 2010**



Reg. Imp. 00053490553
Rea 23707

CANTINA MONRUBIO SOCIETA' COOPERATIVA AGRICOLA

Sede in LOC. LE PRESE N.22 - 05018 ORVIETO (TR)
Capitale sociale Euro 237.608,87 di cui Euro 229.595,07 versati

Bilancio al 31/03/2011

Stato patrimoniale attivo	31/03/2011	31/03/2010
A) Crediti verso soci per versamenti ancora dovuti (di cui già richiamati 229.595,07)	8.014	6.577
B) Immobilizzazioni		
I. <i>Immobiliari</i>	26.287	411.619
- (Ammortamenti)		1.109
- (Svalutazioni)		
	26.287	39.510
II. <i>Materie</i>	5.836.104	5.704.597
- (Ammortamenti)	2.639.933	2.397.374
- (Svalutazioni)		
	3.196.171	3.307.223
III. <i>Finanziarie</i>	1.928	1.929
- (Svalutazioni)		
	1.928	1.929
Totale Immobilizzazioni	3.224.386	3.348.762
C) Attivo circolante		
I. <i>Risorse</i>	1.833.297	1.822.607
II. <i>Crediti</i>		
- entro 12 mesi	2.599.456	2.126.044
- oltre 12 mesi	65.070	65.267
	2.664.526	2.191.311
III. <i>Attività finanziarie che non costituiscono immobilizzazioni</i>		
IV. <i>Disponibilità liquide</i>	69.394	166.495
Totale attivo circolante	4.567.217	4.180.413
D) Ratei e risconti	14.759	8.968
Totale attivo	7.814.376	7.544.720
Stato patrimoniale passivo	31/03/2011	31/03/2010
A) Patrimonio netto		
I. <i>Capitale</i>	237.609	257.529
II. <i>Riserva da sovrapprezzo delle azioni</i>		
III. <i>Riserva di rivalutazione</i>	1.818.962	1.818.463
IV. <i>Riserva legale</i>	84.588	84.190
V. <i>Riserve statutarie</i>		
VI. <i>Riserva per azioni proprie in portafoglio</i>		
VII. <i>Altre riserve</i>		




CANTINA MONRUBIO SOCIETA' COOPERATIVA AGRICOLA

Riserva straordinaria o facoltativa	112.235	85.546
Riserva per rinnovamento impianti e macchinari		
Riserva per ammortamento anticipato		
Riserva per acquisto azioni proprie		
Riserva da deroghe ex art. 2423 Cod. Civ.		
Riserva azioni (quote) della società controllante		
Riserva non distrib. da rivalutazione delle partecipazioni		
Versamenti in conto aumento di capitale		
Versamenti in conto futuro aumento di capitale	75.555	16.584
Versamenti in conto capitale		
Versamenti a copertura perdite		
Riserva da riduzione capitale sociale		
Riserva avanzi di fusione		
Riserva per utili su cambi		
Differenza da arrotondamento all'unità di Euro	(1)	(1)
Riserva da condono ex L. 19 dicembre 1973, n. 823.		
Riserve di cui all'art. 15 d.l. 429/1982		
Riserva da condoni ex L. 30 dicembre 1991, n. 413		
Riserva da condono ex L. 27 dicembre 2002, n. 289.		
Fondo contributi in conto capitale (art. 55 T.U.)		
Fondi riserve in sospensione d'imposta		
Riserve da emferimenti agevolati (legge n. 576/1975)		
Fondi di acc.to delle plus. di cui all'art. 2 legge n. 168/12		
Fondi di acc.to delle plusvalenze ex d.lgs n. 124/1933		
Riserva non distribabile ex art. 2426		
Riserva per conversione EURO		
8) Riserva da acc.to futuri oneri art. 12, lett. d). Stando	170.738	
Conto personalizzabile		
Conto personalizzabile		
Altre...		
		358.527
		101.929
<i>VIII. Utili (perdite) portati a nuovo</i>		
<i>IX. Utile d'esercizio</i>	6.885	1.327
<i>IX. Perdita d'esercizio</i>	(0)	(0)
<i>Acconti su dividendi</i>	(0)	(0)
<i>Copertura parziale perdita d'esercizio</i>		
Totale patrimonio netto		2.506.571
		2.263.438
B) Fondi per rischi e oneri	34.721	35.220
C) Trattamento fine rapporto di lavoro subordinato	70.963	64.531
D) Debiti		
- entro 12 mesi	4.263.122	4.105.669
- oltre 12 mesi	855.341	981.538
		5.118.463
		5.087.207
E) Ratei e risconti	83.658	94.324
Totale passivo	7.814.376	7.544.720
Conti d'ordine	31/03/2011	31/03/2010
1) Rischi assunti dall'impresa		
Fideljssioni		
a imprese controllate		
a imprese collegate		
a imprese controllanti		
a imprese controllate da controllanti		
ad altre imprese		




Avalli			
a imprese controllate			
a imprese collegate			
a imprese controllanti			
a imprese controllate da controllanti			
ad altre imprese			
Altre garanzie personali			
a imprese controllate			
a imprese collegate			
a imprese controllanti			
a imprese controllate da controllanti			
ad altre imprese			
Garanzie reali			
a imprese controllate			
a imprese collegate			
a imprese controllanti			
a imprese controllate da controllanti			
ad altre imprese			
Altri rischi			
crediti ceduti pro solvendo			
Altri			
2) Impegni assunti dall'impresa			
3) Beni di terzi presso l'impresa			
merci in conto lavorazione			
beni presso l'impresa a titolo di deposito o comodati			
beni presso l'impresa in pegno o cauzione			
Altra			
4) Altri conti d'ordine			505
Totale conti d'ordine			505
Conto economico		31/03/2011	31/03/2010
A) Valore della produzione			
1) Ricavi delle vendite e delle prestazioni		3.655.254	2.401.646
2) Variazione delle rimanenze di prodotti in lavorazione, semilavorati e finiti		49.524	1.253.216
3) Variazioni dei lavori in corso su ordinazione			
4) Incrementi di immobilizzazioni per lavori interni			
5) Altri ricavi e proventi:			
- vari	439.440		174.863
- contributi in conto esercizio	143.856		283.169
- contributi in conto capitale (quote esercizio)			
		583.276	458.032
Totale valore della produzione		4.288.054	4.112.894
B) Costi della produzione			
6) Per materie prime, sussidiarie, di consumo e di merci		3.034.477	3.219.628
7) Per servizi		422.944	306.811
8) Per godimento di beni di terzi		8.850	16.490
9) Per il personale			
a) Salari e stipendi	213.550		182.054
b) Oneri sociali	27.033		22.484
c) Trattamento di fine rapporto	8.449		6.873
d) Trattamento di quiescenza e simili			
e) Altri costi			
		249.032	211.411
B) Ammortamenti e svalutazioni			
a) Ammortamento delle immobilizzazioni immateriali	18.873		24.070



CANTINA MONRUBIO SOCIETA' COOPERATIVA AGRICOLA

b) Ammortamento delle immobilizzazioni materiali	243.614		187.235
c) Altre svalutazioni delle immobilizzazioni			
d) Svalutazioni dei crediti compresi nell'attivo circolante e delle disponibilità liquide	10.780		31.344
		<u>273.267</u>	<u>242.649</u>
11) Variazioni delle rimanenze di materie prime, sussidiarie, di consumo e merci		38.834	20.339
12) Accantonamento per rischi		170.738	
13) Altri accantonamenti			
14) Oneri diversi di gestione		38.055	46.009
Totale costi della produzione		4.236.197	4.063.337
Differenza tra valore e costi di produzione (A-B)		51.857	49.557
C) Proventi e oneri finanziari			
15) Proventi da partecipazioni:			
- da imprese controllate			
- da imprese collegate			
- altri			
16) Altri proventi finanziari:			
a) da crediti iscritti nelle immobilizzazioni			
- da imprese controllate			
- da imprese collegate			
- da controllanti			
- altri			
b) da titoli iscritti nelle immobilizzazioni			
c) da titoli iscritti nell'attivo circolante			
d) proventi diversi dai precedenti:			
- da imprese controllate			
- da imprese collegate			
- da controllanti			
- altri			
		<u>2.147</u>	<u>8.165</u>
		2.147	8.165
		<u>2.147</u>	<u>8.165</u>
17) Interessi e altri oneri finanziari:			
- da imprese controllate			
- da imprese collegate			
- da controllanti			
- altri			
		<u>42.254</u>	<u>49.103</u>
		42.254	49.103
17-bis) utili e perdite su cambi			
Totale proventi e oneri finanziari		(40.107)	(40.938)
D) Rettifiche di valore di attività finanziarie			
18) Rivalutazioni:			
a) di partecipazioni			
b) di immobilizzazioni finanziarie			
c) di titoli iscritti nell'attivo circolante			
19) Svalutazioni:			
a) di partecipazioni			
b) di immobilizzazioni finanziarie			
c) di titoli iscritti nell'attivo circolante			
Totale rettifiche di valore di attività finanziarie			
E) Proventi e oneri straordinari			
20) Proventi:			
- plusvalenze da alienazioni			
- varie			
- Differenza da arrotondamento all'unità di Euro			
		<u>15.580</u>	<u>5.470</u>
		1	1
		<u>15.581</u>	<u>5.471</u>
21) Oneri:			



- minusvalenze da alienazioni		
- imposte esercizi precedenti		
- varie	13.946	6.923
- Differenza da arrotondamenti all'unità di Euro		
	<hr/>	<hr/>
		13.946 6.923
Totale delle partite straordinarie		1.635 (1.452)
Risultato prima delle imposte (A-B±C±D±E)		13.385 7.167
22) <i>Imposte sul reddito dell'esercizio, correnti, differite e anticipate</i>		
a) Imposte correnti	6.500	5.840
b) Imposte differite		
c) Imposte anticipate		
d) proventi (oneri) da adesione al regime di consolidato fiscale / trasparenza fiscale		
	<hr/>	<hr/>
		6.500 5.840
23) Utile (Perdita) dell'esercizio		6.885 1.327

Il presente bilancio è vero, reale e corrispondente alle scritture contabili; esso è redatto in forma abbreviata ai sensi dell'art 2435 del C.C.

Castel Viscardo, 19 agosto 2011

Il Presidente del Consiglio di Amministrazione
Vincenzo Cecci

Copia su supporto informatico conforme all'originale documento su supporto cartaceo, ai sensi dell'art. 20 comma 3 DPR 445/2000 che si trasmette ad uso Registro Imprese.

Imposta di bollo assolta in modo virtuale tramite la Camera di Commercio di Terni, autorizzata con protocollo n. 9425 del 10/04/2002 del Ministero delle Finanze, Dipartimento delle Entrate, Ufficio delle Entrate di Terni.



APPENDICE RA5

**C.A.M.A.U.L.COOPERATIVA AGRICOLA
MONTANA ALTA UMBRIA LATTE IN FOSSATO DI
VICO
ESERCIZIO FINANZIARIO 2010**

0759143337



C.A.M.A.U.L. COOP.AGR.MONTANA ALTA UMBRIA LATTE


Sede in FOSSATO DI VICO - Fraz. Colbassano

Capitale Sociale versato Euro 37.998,24

Iscritto alla C.C.I.A.A. di PERUGIA

Codice Fiscale e N. iscrizione Registro Imprese 01860140548

Partita IVA: 01860140548 - N. Rea: 163866



Bilancio al 31/12/2010

STATO PATRIMONIALE

ATTIVO	31/12/2010	31/12/2009
A) CREDITI VERSO SOGGE PER VERS. ANCORA DOVUTI		
Parte da richiamare	0	1.746
B) IMMOBILIZZAZIONI		
<i>I - Immobilizzazioni immateriali</i>		
Valore lordo	1.200	0
Totale immobilizzazioni immateriali (I)	1.200	0
<i>II - Immobilizzazioni materiali</i>		
Valore lordo	639.083	634.083
Ammortamenti	149.737	143.856
Totale immobilizzazioni materiali (II)	489.346	490.227
<i>III - Immobilizzazioni finanziarie</i>		
Crediti		
Esigibili oltre l'esercizio successivo	22	15
Totale crediti	22	15
Altre immobilizzazioni finanziarie	5	5
Totale immobilizzazioni finanziarie (III)	27	20
C) ATTIVO CIRCOLANTE		
<i>I - Rimanenze</i>		

0759143337

C.A.M.A.U.L. COOP.AGR.MONTANA ALTA UMBRIA
LATTE

Bilancio al 31/12/2010

Totale rimanenze (I)	0	0
<i>II - Crediti</i>		
Esigibili entro l'esercizio successivo	18.493	19.830
Totale crediti (II)	18.493	19.830
<i>III - Attività finanziarie che non cost. immob.</i>		
Tot. attività finanz. che non cost. immob. (III)	0	0
<i>IV - Disponibilità liquide</i>		
Totale disponibilità liquide (IV)	13.755	18.085


STATO PATRIMONIALE

PASSIVO	31/12/2010	31/12/2009
A) PATRIMONIO AZIONARIO		
I - Capitale	37.998	391.954
II - Riserva da soprapprezzo delle azioni	0	0
III - Riserve di rivalutazione	0	0
IV - Riserva legale	7.532	6.483
V - Riserve statutarie	0	0
VI - Riserva per azioni proprie in portafoglio	0	0
VII - Altre riserve, distintamente indicate		
Riserva straordinaria o facoltativa	106.152	105.082
Riserva non distribuibila da rivalutazione partec.	351.241	0
Differenza da arrotondamento all'unità di Euro	2	-2
Varie altre riserve	11.933	11.933
Totale altre riserve (VII)	469.328	117.013
VIII - Utili (perdite) portati a nuovo	1.211	0
IX - Utile (perdita) dell'esercizio		
Utile (perdita) dell'esercizio	894	3.498
Utile (perdita) residua	894	3.498

0759143337

Bilancio al 31/12/2010

C.A.M.A.U.L. COOP.AGR.MONTANA ALTA UMBRIA



A) VALORI DELLA PRODUZIONE

B) FONDI PER RISCHI E ONERI

C) VALORI DI RIFERIMENTO

D) DEBITI

Esigibili entro l'esercizio successivo	4.197	10.122
--	-------	--------

E) RATEI E RISCONTI

F) RIVALUTAZIONI

G) RISERVE

H) RISULTATO D'ESERCIZIO

CONTI D'ORDINE

	31/12/2010	31/12/2009
--	------------	------------

CONTO ECONOMICO

	31/12/2010	31/12/2009
--	------------	------------

A) VALORI DELLA PRODUZIONE

1) Ricavi delle vendite e delle prestazioni	20.958	22.185
---	--------	--------

5) Altri ricavi e proventi

Contributi in conto esercizio	5.135	5.326
-------------------------------	-------	-------

Altri	4	5
-------	---	---

Totale altri ricavi e proventi (5)	5.139	5.331
------------------------------------	-------	-------

B) CUSTI DELLA PRODUZIONE

7) per servizi	12.551	11.910
----------------	--------	--------

10) ammortamenti e svalutazioni:

a),b),c) Amm. immob. imm. e mat., altre sval. immo.	6.181	6.114
---	-------	-------

a) Ammortamento delle immobilizzazioni immateriali	300	233
--	-----	-----

b) Ammortamento delle immobilizzazioni materiali	5.881	5.881
--	-------	-------

Totale ammortamenti e svalutazioni (10)	6.181	6.114
---	-------	-------

14) Oneri diversi di gestione	5.801	4.295
-------------------------------	-------	-------

0759143337

C.A.M.A.U.L. COOP.AGR.MONTANA ALTA UMBRIA
LATTE



C) PROVENTI E ONERI FINANZIARI

16) altri proventi finanziari:

d) proventi diversi dai precedenti

altri 0 45

Totale proventi diversi dai precedenti (d) 0 45

Totale altri proventi finanziari (16) 0 45

17) interessi e altri oneri finanziari

altri 6 10

Totale interessi e altri oneri finanziari (17) 6 10

D) RETTIFICHE DEL VALORE DI ATTIVITÀ FINANZIARIA

E) PROVENTI E ONERI STRAORDINARI

21) Oneri

Differenza da arrotondamento all'unità di Euro 0 1

Totale oneri (21) 0 1

22) Imposte sul reddito dell'es. corr. diff. ant.

Imposte correnti 664 1.733

Totale imposte sul reddito dell'esercizio (22) 664 1.733

Il presente bilancio è vero e reale e conforme alle scritture contabili.

Presidente del Consiglio di

Amministrazione


Donini Diamante



APPENDICE RA6

**COOPERATIVA OLEIFICIO COLTIVATORI
DIRETTI DI GUARDEA SOCIETÀ COOPERATIVA
AGRICOLA
ESERCIZIO FINANZIARIO 2011**

COOPERATIVA OLEIFICIO CC.DD. DI GUARDEA SOC. COOP.AGRICOLA



Sede in GUARDEA, VIA CASAVECCHIA 23
Cod.Fiscale Nr.Reg.Imp. 00215490558
Iscritta al Registro delle Imprese di TERNI
Nr. R.E.A. 24756
Numero Iscrizione Albo Cooperative A149624

*Bilancio dell'esercizio
dal 01/07/2010 al 30/06/2011*

*Redatto in forma abbreviata
ai sensi dell'art. 2435 bis C.C..*

STATO PATRIMONIALE

<u>ATTIVO</u>	30/06/2011	30/06/2010
A) CREDITI V/SOCI	542	542
B) IMMOBILIZZAZIONI		
I Immobilizzazioni immateriali		
1 Valore lordo immobilizzazioni immateriali	33.406	34.379
2 F.di ammortamento immobilizz. immateriali	(30.382)	(29.020)
Totale I	3.024	5.359
II Immobilizzazioni materiali		
1 Valore lordo immobilizz. materiali	711.097	711.169
2 F.di ammortamento immobilizz. materiali	(406.831)	(383.633)
Totale II	304.266	327.536
III Immobilizzazioni finanziarie		
Totale III	853	853
TOTALE IMMOBILIZZAZIONI	308.143	333.748

**C) ATTIVO CIRCOLANTE**

I Rimanenze		
Totale I	21.730	14.050
II Crediti		
1 Esigibili entro l'eserc.	17.634	15.867
2 Esigibili oltre l'es. successivo	1.068	723
Totale II	18.702	16.590
IV Disponibilità liquide		
Totale IV	59.983	38.436
TOTALE ATTIVO CIRCOLANTE	100.415	69.076
D) RATEI E RISCONTI ATTIVI	2.097	697
<u>TOTALE ATTIVITA'</u>	411.197	404.063


PASSIVO

	30/06/2011	30/06/2010
A) PATRIMONIO NETTO		
I Capitale	46.199	51.983
IV Riserva legale	46.765	29.179
VII Altre riserve	297.409	297.411
IX Utile (perdita) dell'esercizio	300	11.741
TOTALE PATRIMONIO NETTO	390.673	390.314
D) DEBITI		
1 Esigibili entro l'es. successivo	20.524	13.749
TOTALE DEBITI	20.524	13.749
<u>TOTALE PASSIVITA'</u>	411.197	404.063



b) altri proventi straordinari	463	(0)
c) differenze da arrotondamento	2	2
Totale 20	465	2
21 Oneri		
c) altri oneri straordinari	(934)	(1.581)
Totale 21	(934)	(1.581)
TOTALE PARTITE STRAORDINARIE	(469)	(1.579)
RISULTATO PRIMA DELLE IMPOSTE	1.199	12.580
22 Imposte sul reddito dell'esercizio, correnti, differite e anticipate		
a) Imposte correnti	(899)	(839)
Totale 22	(899)	(839)
23 UTILE (PERDITA)	300	11.741

Il presente bilancio è conforme ai risultati delle scritture contabili.



APPENDICE RA7

**FRANTOIO SOCIALE INTERCOMUNALE DI
ARRONE SOCIETÀ COOPERATIVA AGRICOLA IN
MONTEF.
ESERCIZIO FINANZIARIO 2011**



FRANTOIO SOCIALE INTERCOMUNALE DI ARNONE SOC.COOP. AGRICOLA


Sede in MONTEFRANCO, STRADA STATALE VALNERINA KM13
Cod.Fiscale Nr.Reg.Imp. 80006850558
Iscritta al Registro delle Imprese di TERNI
Nr. R.E.A. 48578
Numero Iscrizione Albo Cooperative A148837

*Bilancio dell'esercizio
dal 01/07/2010 al 30/06/2011*

*Redatto in forma abbreviata
ai sensi dell'art. 2435 bis C.C..*

STATO PATRIMONIALE

<u>ATTIVO</u>	30/06/2011	30/06/2010
B) IMMOBILIZZAZIONI		
I Immobilizzazioni immateriali		
1 Valore lordo immobilizzazioni immateriali	1.240	1.240
2 F.di ammortamento immobilizz. immateriali	(1.240)	(1.240)
Totale I	0	0
II Immobilizzazioni materiali		
1 Valore lordo immobilizz. materiali	263.682	261.061
2 F.di ammortamento immobilizz. materiali	(189.224)	(179.965)
Totale II	74.458	81.096
III Immobilizzazioni finanziarie		
Totale III	1.034	1.009
TOTALE IMMOBILIZZAZIONI	75.492	82.105
C) ATTIVO CIRCOLANTE		
II Crediti		
1 Esigibili entro l'eserc.	25.312	28.240



Esigibili oltre l'es. successivo	617	617
Totale II	25.929	28.857
IV Disponibilità liquide		
Totale IV	9.335	268
TOTALE ATTIVO CIRCOLANTE	35.264	29.125
D) RATEI E RISCONTI ATTIVI	593	931
<u>TOTALE ATTIVITA'</u>	111.349	112.161

<u>PASSIVO</u>	30/06/2011	30/06/2010
A) PATRIMONIO NETTO		
I Capitale	14.371	19.535
IV Riserva legale	12.298	7.134
VIII Utili (perdite) a nuovo	(25.939)	(16.998)
IX Utile (perdita) dell'esercizio	16.604	(8.941)
TOTALE PATRIMONIO NETTO	17.334	730
D) DEBITI		
1 Esigibili entro l'es. successivo	58.220	71.910
2 Esigibili oltre l'es. successivo	35.795	39.521
TOTALE DEBITI	94.015	111.431
<u>TOTALE PASSIVITA'</u>	111.349	112.161



CONTO ECONOMICO

	30/06/2011	30/06/2010
A) VALORE DELLA PRODUZIONE		
1 Ricavi delle vendite e delle prestazioni	71.319	36.233
5 Altri ricavi e proventi		
a) altri ricavi e proventi	1	4
Totale 5	1	4
TOTALE VALORE DELLA PRODUZIONE	71.320	36.237
B) COSTI DELLA PRODUZIONE		
6 Materie prime, sussidiarie di consumo e di merci	(8.744)	(20.346)
7 Servizi	(15.562)	(7.903)
9 Costi per il personale		
a) salari e stipendi	(13.202)	(4.568)
b) oneri sociali	(1.183)	(327)
Totale 9	(14.385)	(4.895)
10 Ammortamenti e svalutazioni		
b) ammortamento delle immobilizz. materiali	(9.259)	(9.241)
Totale 10	(9.259)	(9.241)
14 Oneri diversi di gestione	(3.154)	(2.273)
TOTALE COSTI DELLA PRODUZIONE	(51.104)	(44.658)
DIFFERENZA TRA VALORE E COSTI DELLA PRODUZIONE	20.216	(8.421)
C) PROVENTI E ONERI FINANZIARI		
16 Altri proventi finanziari		
d) proventi diversi dai precedenti		
d4) da altri	1	5
Totale 16d)	1	5
Totale 16	1	5
17 Interessi e altri oneri finanziari		
d) v/altri	(1.493)	(1.689)
Totale 17	(1.493)	(1.689)
TOTALE PROVENTI E ONERI FINANZIARI	(1.492)	(1.684)
E) PROVENTI E ONERI STRAORDINARI		
20 Proventi		
b) altri proventi straordinari	17	1.435
c) differenze da arrotondamento	1	(0)
Totale 20	18	1.435
21 Oneri		
c) altri oneri straordinari	(1.651)	(271)
Totale 21	(1.651)	(271)
TOTALE PARTITE STRAORDINARIE	(1.633)	1.164
RISULTATO PRIMA DELLE IMPOSTE	17.091	(8.941)



22 Imposte sul reddito dell'esercizio,
correnti, differite e anticipate

a) Imposte correnti	(487)	(0)
Totale 22	(487)	(0)
23 UTILE (PERDITA)	16.604	(8.941)

Il presente bilancio è conforme ai risultati delle scritture contabili.

FRANTOIO SOCIALE INTERCOMUNALE DI ARNONE SOC.COOP. AGRICOLA

Sede in MONTEFRANCO, STRADA STATALE VALNERINA KM13

Cod. Fiscale 80006850558

Iscritta al Registro delle Imprese di TERNI nr. 80006850558

Nr. R.E.A. 48578

Numero Iscrizione Albo Cooperative A148837

Nota Integrativa al bilancio di esercizio chiuso al 30/06/2011

redatta in forma ABBREVIATA

ai sensi dell'art. 2435-bis del Codice Civile

esercizio dal 01/07/2010 al 30/06/2011

NOTA INTEGRATIVA DELLA SOCIETA'

FRANTOIO SOCIALE INTERCOMUNALE DI ARNONE SOC.COOP. AGRICOLA

BILANCIO DI ESERCIZIO CHIUSO AL 30/06/2011

(Redatta in forma abbreviata ai sensi dell'art. 2435-bis del codice civile)


Il bilancio dell'esercizio chiuso il 30/06/2011, di cui la presente Nota Integrativa costituisce parte integrante ai sensi dell'art. 2423, c.1, codice civile, corrisponde alle risultanze delle scritture contabili regolarmente tenute ed è redatto nel rispetto del principio della chiarezza e con l'obiettivo di rappresentare in modo veritiero e corretto la situazione patrimoniale e finanziaria della società ed il risultato economico dell'esercizio.

Si evidenzia che il presente bilancio è redatto con riferimento alle norme del codice civile in vigore dal 1° gennaio 2004, (D.Lgs. 17/1/2003 n. 6 e successive modificazioni e



APPENDICE RA8

**OLEIFICIO COLTIVATORI DIRETTI DI AMELIA
SOCIETÀ COOPERATIVA AGRICOLA
ESERCIZIO FINANZIARIO 2011**



OLEIFICIO COLTIVATORI DIRETTI DI AMELIA SOC COOP AGRICOLA

Sede in AMELIA, VIA AMERINA KM. 7,300
Cod.Fiscale Nr.Reg.Imp. 80008810550
Iscritta al Registro delle Imprese di TERNI
Nr. R.E.A. 27532
Numero Iscrizione Albo Cooperative A152571

*Bilancio dell'esercizio
dal 01/07/2010 al 30/06/2011*

*Redatto in forma abbreviata
ai sensi dell'art. 2435 bis C.C..*

STATO PATRIMONIALE

<u>ATTIVO</u>	30/06/2011	30/06/2010
A) CREDITI V/SOCI	15.493	15.495
B) IMMOBILIZZAZIONI		
I Immobilizzazioni immateriali		
1 Valore lordo immobilizzazioni immateriali	8.323	8.323
2 F.di ammortamento immobilizz. immateriali	(8.323)	(7.008)
Totale I	0	1.315
II Immobilizzazioni materiali		
1 Valore lordo immobilizz. materiali	515.467	518.361
2 F.di ammortamento immobilizz. materiali	(65.217)	(56.218)
Totale II	450.250	462.143
III Immobilizzazioni finanziarie		
Totale III	3.080	3.080
TOTALE IMMOBILIZZAZIONI	453.330	466.538
C) ATTIVO CIRCOLANTE		
I Rimanenze		



Totale I	43.363	15.443
II Crediti		
1 Esigibili entro l'eserc.	377.137	248.238
2 Esigibili oltre l'es. successivo	1.699	1.007
Totale II	378.836	249.245
IV Disponibilità liquide		
Totale IV	4.485	1.996
TOTALE ATTIVO CIRCOLANTE	426.684	266.684
D) RATEI E RISCONTI ATTIVI	392	394
<u>TOTALE ATTIVITA'</u>	895.899	749.111

<u>PASSIVO</u>	30/06/2011	30/06/2010
A) PATRIMONIO NETTO		
I Capitale	34.811	60.324
IV Riserva legale	215.755	195.282
VII Altre riserve	(3)	(0)
IX Utile (perdita) dell'esercizio	251	(5.350)
TOTALE PATRIMONIO NETTO	250.814	250.256
D) DEBITI		
1 Esigibili entro l'es. successivo	324.837	199.079
2 Esigibili oltre l'es. successivo	307.844	288.065
TOTALE DEBITI	632.681	487.144
E) RATEI E RISCONTI PASSIVI	12.404	11.711
<u>TOTALE PASSIVITA'</u>	895.899	749.111



CONTO ECONOMICO

	30/06/2011	30/06/2010
A) VALORE DELLA PRODUZIONE		
1 Ricavi delle vendite e delle prestazioni	188.521	145.316
5 Altri ricavi e proventi		
a) altri ricavi e proventi	869	558
Totale 5	869	558
TOTALE VALORE DELLA PRODUZIONE	189.390	145.874
B) COSTI DELLA PRODUZIONE		
6 Materie prime, sussidiarie di consumo e di merci	(77.285)	(42.329)
7 Servizi	(73.726)	(30.388)
8 Godimento beni di terzi	(2.000)	(2.640)
9 Costi per il personale		
a) salari e stipendi	(28.054)	(19.179)
b) oneri sociali	(3.024)	(2.787)
Totale 9	(31.078)	(21.966)
10 Ammortamenti e svalutazioni		
a) ammortamenti delle immobilizzazioni immateriali	(1.315)	(1.665)
b) ammortamento delle immobilizz. materiali	(9.551)	(9.606)
Totale 10	(10.866)	(11.271)
11 Variazioni delle rimanenze di materie sussidiarie, di consumo e merci	27.920	(23.701)
14 Oneri diversi di gestione	(5.993)	(9.316)
TOTALE COSTI DELLA PRODUZIONE	(173.028)	(141.611)
DIFFERENZA TRA VALORE E COSTI DELLA PRODUZIONE	16.362	4.263
C) PROVENTI E ONERI FINANZIARI		
16 Altri proventi finanziari		
b) da titoli iscritti nelle immobilizzazioni che non costituiscono partecipazioni	93	(0)
d) proventi diversi dai precedenti		
d4) da altri	15	(0)
Totale 16d)	15	(0)
Totale 16	108	(0)
17 Interessi e altri oneri finanziari		
d) v/altri	(13.876)	(12.039)
Totale 17	(13.876)	(12.039)
TOTALE PROVENTI E ONERI FINANZIARI	(13.768)	(12.039)
E) PROVENTI E ONERI STRAORDINARI		
20 Proventi		
b) altri proventi straordinari	276	3.788



Totale 20	276	3.788
21 Oneri		
a) minusvalenze da alienazioni	(288)	(0)
c) altri oneri straordinari	(1.542)	(952)
Totale 21	(1.830)	(952)
TOTALE PARTITE STRAORDINARIE	(1.554)	2.836
RISULTATO PRIMA DELLE IMPOSTE	1.040	(4.940)
22 Imposte sul reddito dell'esercizio, correnti, differite e anticipate		
a) Imposte correnti	(789)	(410)
Totale 22	(789)	(410)
23 UTILE (PERDITA)	251	(5.350)

Il presente bilancio è conforme ai risultati delle scritture contabili.

OLEIFICIO COLTIVATORI DIRETTI DI AMELIA SOC COOP AGRICOLA

Sede in AMELIA, VIA AMERINA KM. 7,300

Cod. Fiscale 80008810550

Iscritta al Registro delle Imprese di TERNI nr. 80008810550

Nr. R.E.A. 27532

Numero Iscrizione Albo Cooperative A152571

Nota Integrativa al bilancio di esercizio chiuso al 30/06/2011

redatta in forma ABBREVIATA

ai sensi dell'art. 2435-bis del Codice Civile

esercizio dal 01/07/2010 al 30/06/2011

NOTA INTEGRATIVA DELLA SOCIETA'

OLEIFICIO COLTIVATORI DIRETTI DI AMELIA SOC COOP AGRICOLA

BILANCIO DI ESERCIZIO CHIUSO AL 30/06/2011

(Redatta in forma abbreviata ai sensi dell'art. 2435-bis del codice civile)

Il bilancio dell'esercizio chiuso il 30/06/2011, di cui la presente Nota Integrativa costituisce parte integrante ai sensi dell'art. 2423, c.1, codice civile, corrisponde alle risultanze delle scritture contabili regolarmente tenute ed è redatto nel rispetto del principio della chiarezza e



APPENDICE RA9

**OLEIFICIO COOPERATIVO IL PROGRESSO
SOCIETÀ COOPERATIVA AGRICOLA IN
PANICALE
ESERCIZIO FINANZIARIO 2011**



OLEIFICIO COOP IL PROGRESSO SOC. COOP AGRICOLA

Sede in VIA OLMINI,8 - 06064 PANICALE (PG)

Bilancio al 30/06/2011

Stato patrimoniale attivo	30/06/2011	30/06/2010
A) Crediti verso soci per versamenti ancora dovuti (di cui già richiamati)	54.932	121.280
B) Immobilizzazioni		
I. <i>Immateriali</i>	53.232	67.743
- (Ammortamenti)	5.109	2.736
- (Svalutazioni)		
	48.123	65.007
II. <i>Materiali</i>	1.974.381	1.743.339
- (Ammortamenti)	533.463	485.369
- (Svalutazioni)		
	1.440.918	1.257.970
III. <i>Finanziarie</i>	7.025	7.025
- (Svalutazioni)		
	7.025	7.025
Totale Immobilizzazioni	1.496.066	1.330.002
C) Attivo circolante		
I. <i>Rimanenze</i>	190.308	255.658
II. <i>Crediti</i>		
- entro 12 mesi		314.791
- oltre 12 mesi	273.448	
	273.448	314.791
III. <i>Attività finanziarie che non costituiscono Immobilizzazioni</i>		
IV. <i>Disponibilità liquide</i>	66.283	6.355
Totale attivo circolante	530.039	576.804
D) Ratei e risconti	44.806	46.352
Totale attivo	2.125.843	2.074.438
Stato patrimoniale passivo	30/06/2011	30/06/2010
A) Patrimonio netto		
I. <i>Capitale</i>	452.462	461.242
II. <i>Riserva da sovrapprezzo delle azioni</i>		
III. <i>Riserva di rivalutazione</i>	315.924	401.092
IV. <i>Riserva legale</i>	87.938	87.938
V. <i>Riserve statutarie</i>	106.967	98.187



		30/06/2011	30/06/2010
<i>Riserva per azioni proprie in portafoglio</i>			
VII. Altre riserve			
Riserva straordinaria o facoltativa			
Riserva per rinnovamento impianti e macchinari			
Riserva per ammortamento anticipato			
Riserva per acquisto azioni proprie			
Riserva da deroghe ex art. 2423 Cod. Civ.			
Riserva azioni (quote) della società controllante			
Riserva non distrib. da rivalutazione delle partecipazioni			
Versamenti in conto aumento di capitale			
Versamenti in conto futuro aumento di capitale			
Versamenti in conto capitale			
Versamenti a copertura perdite			
Riserva da riduzione capitale sociale			
Riserva avanzo di fusione			
Riserva per utili su cambi			
Differenza da arrotondamento all'unità di Euro	1		1
Riserva da condono ex L. 19 dicembre 1973, n. 823:			
Riserve di cui all'art. 15 d.l. 429/1982			
Riserva da condono ex L. 30 dicembre 1991, n. 413			
Riserva da condono ex L. 27 dicembre 2002, n. 289.			
Altre...			
		1	1
VIII. Utili (perdite) portati a nuovo			
IX. Utile d'esercizio			
IX. Perdita d'esercizio			
Acconti su dividendi		(294.917)	(85.167)
Copertura parziale perdita d'esercizio		()	()
Totale patrimonio netto		668.375	963.293
B) Fondi per rischi e oneri			
C) Trattamento fine rapporto di lavoro subordinato			
		5.419	3.880
D) Debiti			
- entro 12 mesi	463.369		402.840
- oltre 12 mesi	986.815		696.160
		1.450.184	1.099.000
E) Ratei e risconti			
		1.865	8.265
Totale passivo		2.125.843	2.074.438
Conti d'ordine			
		30/06/2011	30/06/2010
1) Rischi assunti dall'impresa			
Fideiussioni			
a imprese controllate			
a imprese collegate			
a imprese controllanti			

a imprese controllate da controllanti		
ad altre imprese		
Avalli		
a imprese controllate		
a imprese collegate		
a imprese controllanti		
a imprese controllate da controllanti		
ad altre imprese		
Altre garanzie personali		
a imprese controllate		
a imprese collegate		
a imprese controllanti		
a imprese controllate da controllanti		
ad altre imprese	850.000	850.000
	<u>850.000</u>	<u>850.000</u>
Garanzie reali		
a imprese controllate		
a imprese collegate		
a imprese controllanti		
a imprese controllate da controllanti		
ad altre imprese		
Altri rischi		
crediti ceduti pro solvendo		
Altri		
	850.000	850.000
2) Impegni assunti dall'impresa		
3) Beni di terzi presso l'impresa	30.000	60.000
merci in conto lavorazione		
beni presso l'impresa a titolo di deposito o comodato	30.000	60.000
beni presso l'impresa in pegno o cauzione		
Altro		
	<u>30.000</u>	<u>60.000</u>
4) Altri conti d'ordine		
Totale conti d'ordine	880.000	910.000
Conto economico	30/06/2011	30/06/2010
A) Valore della produzione		
1) Ricavi delle vendite e delle prestazioni	390.777	501.045
2) Variazione delle rimanenze di prodotti in lavorazione, semilavorati e finiti	(26.000)	14.600
3) Variazioni dei lavori in corso su ordinazione		
4) Incrementi di immobilizzazioni per lavori interni		
5) Altri ricavi e proventi:		
- vari		
- contributi in conto esercizio		2.000





contributi in conto capitale (quote esercizio)		2.000
Totale valore della produzione	364.777	517.645
B) Costi della produzione		
6) Per materie prime, sussidiarie, di consumo e di merci	146.589	269.903
7) Per servizi	94.237	87.870
8) Per godimento di beni di terzi		2.499
9) Per il personale		
a) Salari e stipendi	53.526	75.438
b) Oneri sociali	27.844	28.851
c) Trattamento di fine rapporto	3.052	2.841
d) Trattamento di quiescenza e simili		
e) Altri costi		
	<u>84.422</u>	<u>107.130</u>
10) Ammortamenti e svalutazioni		
a) Ammortamento delle immobilizzazioni immateriali	16.883	27.614
b) Ammortamento delle immobilizzazioni materiali	48.094	47.370
c) Altre svalutazioni delle immobilizzazioni		
d) Svalutazioni dei crediti compresi nell'attivo circolante e delle disponibilità liquide	31.301	11.425
	<u>96.278</u>	<u>86.409</u>
11) Variazioni delle rimanenze di materie prime, sussidiarie, di consumo e merci	152.123	(12.422)
12) Accantonamento per rischi		
13) Altri accantonamenti		
14) Oneri diversi di gestione	48.915	9.809
Totale costi della produzione	622.564	551.198
Differenza tra valore e costi di produzione (A-B)	(257.787)	(33.553)

C) Proventi e oneri finanziari

15) Proventi da partecipazioni:

- da imprese controllate
- da imprese collegate
- da imprese cooperative e consorzi
- altri

16) Altri proventi finanziari:

- a) da crediti iscritti nelle immobilizzazioni
 - da imprese controllate
 - da imprese collegate
 - da imprese cooperative e consorzi
 - da soci
 - altri
- b) da titoli iscritti nelle immobilizzazioni
- c) da titoli iscritti nell'attivo circolante
- d) proventi diversi dai precedenti:
 - da imprese controllate
 - da imprese collegate
 - da imprese cooperative e consorzi
 - da soci
 - altri

10

10

16766

177

76

177

76

17) Interessi e altri oneri finanziari:



- da imprese controllate		
- da imprese collegate		
- da imprese cooperative e consorzi		
- da soci		
- altri	36.415	40.043
		36.415
		40.043
<i>17-bis) utili e perdite su cambi</i>		
Totale proventi e oneri finanziari		(36.238) (39.967)
D) Rettifiche di valore di attività finanziarie		
<i>18) Rivalutazioni:</i>		
a) di partecipazioni		
b) di immobilizzazioni finanziarie		
c) di titoli iscritti nell'attivo circolante		
<i>19) Svalutazioni:</i>		
a) di partecipazioni		
b) di immobilizzazioni finanziarie		
c) di titoli iscritti nell'attivo circolante		
Totale rettifiche di valore di attività finanziarie		
E) Proventi e oneri straordinari		
<i>20) Proventi:</i>		
- plusvalenze da alienazioni verso terzi		
- plusvalenze da alienazioni verso soci		
- plusvalenze da alienazioni verso cooperative e consorzi		
- varie	6.157	2.134
- Differenza da arrotondamento all'unità di Euro		2
		6.157
		2.136
<i>21) Oneri:</i>		
- minusvalenze da alienazioni verso terzi		6.549
- minusvalenze da alienazioni verso soci		
- minusvalenze da alienazioni verso cooperative e consorzi		
- acc.to fondo riserva indivisibile art. 12 L. 904/77		
- imposte esercizi precedenti		
- varie	7.047	3.171
- Differenza da arrotondamento all'unità di Euro	2	
		7.049
		9.720
Totale delle partite straordinarie		(892) (7.584)
Risultato prima delle imposte (A-B±C±D±E)		(294.917) (81.104)
<i>22) Imposte sul reddito dell'esercizio, correnti, differite e anticipate</i>		
a) Imposte correnti		4.063
b) Imposte differite		
c) Imposte anticipate		
d) proventi (oneri) da adesione al regime di consolidato fiscale / trasparenza fiscale		4.063
23) Utile (Perdita) dell'esercizio		(294.917) (85.167)

OLEIFICIO COOPERATIVO
"IL PROGRESSO"



APPENDICE RA10

**OLEIFICIO COOP.INTERCOMUNALE DI
LUGNANO IN TEVERINA SOCIETÀ
COOPERATIVA AGRICOLA
ESERCIZIO FINANZIARIO 2011**



OLEIFICIO COOPERATIVO INTERCOMUNALE DI LUGNANO IN TEVERINA

Società Cooperativa Agricola


VIA DANTE ALIGHIERI 18 - 05020 LUGNANO IN TEVERINA (TR)

Codice fiscale 00165610551 – Partita iva 00165610551
 Numero albo cooperative A156940 sezione cooperative a mutualita' prevalente
 Registro Imprese di TERNI n. 00165610551 - REA TR1780
 Capitale Sociale sottoscritto euro 87.784,60 versato euro 65.194,60

BILANCIO DI ESERCIZIO AL 30/06/2011

Gli importi presenti sono espressi in unita' di euro


STATO PATRIMONIALE - ATTIVO	30/06/2011	30/06/2010
A) CREDITI VERSO SOCI P/VERS.TI ANCORA DOVUTI		
I) parte gia' richiamata	0	0
II) parte non richiamata	22.590	37.785
A TOTALE CREDITI VERSO SOCI P/VERS.TI ANCORA DOVUTI	22.590	37.785
B) IMMOBILIZZAZIONI		
I) IMMOBILIZZAZIONI IMMATERIALI		
1) Immobilizzazioni immateriali	6.694	6.694
2) -Fondo ammortamento immob. immateriali	4.891	3.983
I TOTALE IMMOBILIZZAZIONI IMMATERIALI	1.803	2.711
II) IMMOBILIZZAZIONI MATERIALI		
1) Immobilizzazioni materiali	457.966	457.892
2) -Fondo ammortamento immob. materiali	274.240	258.675
II TOTALE IMMOBILIZZAZIONI MATERIALI	183.726	199.217
III) IMMOBILIZZAZIONI FINANZIARIE		
2) Altre immobilizzazioni finanziarie	103	103
III TOTALE IMMOBILIZZAZIONI FINANZIARIE	103	103
B TOTALE IMMOBILIZZAZIONI	185.632	202.031
C) ATTIVO CIRCOLANTE		
I) RIMANENZE	6.760	5.850



II) CREDITI :		
I) Esigibili entro l'esercizio successivo	62.769	65.319
II TOTALE CREDITI :	62.769	65.319
III) ATTIVITA' FINANZIARIE (non immobilizz.)	0	0
IV) DISPONIBILITA' LIQUIDE	64.325	55.112
C TOTALE ATTIVO CIRCOLANTE	133.854	126.281
D) RATEI E RISCONTI	25.650	27.414
TOTALE STATO PATRIMONIALE - ATTIVO	367.726	393.511

STATO PATRIMONIALE - PASSIVO	30/06/2011	30/06/2010
-------------------------------------	-------------------	-------------------

A) PATRIMONIO NETTO		
I) Capitale	87.785	99.615
II) Riserva da soprapprezzo delle azioni	0	0
III) Riserve di rivalutazione	5.026	5.026
IV) Riserva legale	15.160	15.160
V) Riserve statutarie	0	0
VI) Riserva per azioni proprie in portafoglio	0	0
VII) Altre riserve:		
a) Riserva straordinaria	121.849	140.829
m) Riserva per arrotondamento unità di euro	(1)	0
v) Altre riserve di capitale (Regione Umbria)	7.230	0
VII TOTALE Altre riserve:	129.078	140.829
VIII) Utili (perdite) portati a nuovo	0	0
IX) Utile (perdita) dell' esercizio		
a) Utile (perdita) dell'esercizio	9.040	(18.980)
IX TOTALE Utile (perdita) dell' esercizio	9.040	(18.980)
A TOTALE PATRIMONIO NETTO	246.089	241.650
B) FONDI PER RISCHI E ONERI	0	0
C) TRATTAMENTO FINE RAPPORTO LAVORO SUBORDINATO	0	0
D) DEBITI		
I) Esigibili entro l'esercizio successivo	9.966	30.854



2) Esigibili oltre l'esercizio successivo	106.965	118.822
D TOTALE DEBITI	116.931	149.676
E) RATEI E RISCOINTI	4.706	2.185
TOTALE STATO PATRIMONIALE - PASSIVO	367.726	393.511

CONTO ECONOMICO	30/06/2011	30/06/2010
A) VALORE DELLA PRODUZIONE		
1) Ricavi delle vendite e delle prestazioni	141.179	155.054
5) Altri ricavi e proventi		
<i>b) Altri ricavi e proventi</i>	4.174	4.999
5 TOTALE Altri ricavi e proventi	4.174	4.999
A TOTALE VALORE DELLA PRODUZIONE	145.353	160.053
B) COSTI DELLA PRODUZIONE		
6) per materie prime, suss., di cons. e merci	60.267	47.071
7) per servizi	30.475	24.856
8) per godimento di beni di terzi	1.929	458
9) per il personale:		
<i>a) salari e stipendi</i>	19.370	18.231
<i>b) oneri sociali</i>	1.703	2.076
<i>c) trattamento di fine rapporto</i>	1.436	1.227
9 TOTALE per il personale:	22.509	21.534
10) ammortamenti e svalutazioni:		
<i>a) ammort. immobilizz. immateriali</i>	908	149
<i>b) ammort. immobilizz. materiali</i>	15.565	24.394
10 TOTALE ammortamenti e svalutazioni:	16.473	24.543
11) variaz. riman. di mat. prime, suss. di cons. e merci	(3.870)	52.650
14) oneri diversi di gestione	4.039	3.746
B TOTALE COSTI DELLA PRODUZIONE	131.822	174.858
A-B TOTALE DIFF. TRA VALORE E COSTI DI PRODUZIONE	13.531	(14.805)
C) PROVENTI E ONERI FINANZIARI		

16) Altri proventi finanz. (non da partecipaz.)		
<i>d) proventi finanz. diversi dai precedenti:</i>		
<i>d4) da altri</i>	12	9
d TOTALE proventi finanz. diversi dai precedenti:	12	9
16 TOTALE Altri proventi finanz. (non da partecipaz.)	12	9
17) interessi e altri oneri finanziari da:		
<i>d) debiti verso banche</i>	3.399	4.028
<i>f) altri debiti</i>	0	9
17 TOTALE interessi e altri oneri finanziari da:	3.399	4.037
15+16-17±17bis TOTALE DIFF. PROVENTI E ONERI FINANZIARI	(3.387)	(4.028)
D) RETTIFICHE DI VALORE DI ATTIVITA' FINANZIARIE	0	0
E) PROVENTI E ONERI STRAORDINARI		
20) Proventi straordinari		
<i>c) altri proventi straordinari</i>	1	1
20 TOTALE Proventi straordinari	1	1
20-21 TOTALE DELLE PARTITE STRAORDINARIE	1	1
A-B±C±D±E TOTALE RIS. PRIMA DELLE IMPOSTE	10.145	(18.832)
22) Imposte redd.eserc.,correnti,differite,anticipate		
<i>a) imposte correnti</i>	1.105	148
22 TOTALE Imposte redd.eserc.,correnti,differite,anticipate	1.105	148
23) Utile (perdite) dell'esercizio	9.040	(18.980)

Il presente bilancio e' reale e corrisponde alle scritture contabili.



APPENDICE RA11

**TERRE DEL CARPINE SOCIETÀ COOPERATIVA
AGRICOLA IN MAGIONE
ESERCIZIO FINANZIARIO 2011**

S T A T O P A T R I M O N I A L E

DESCRIZIONE VOCE ESER. 10/11 ESER. 09/10

A T T I V O

A) CREDITI V/SOCI PER VERS.ANCORA DOVUTI

T O T A L E A) CREDITI V/SOCI PER VERS.ANCORA DOVUTI

B) IMMOBILIZZAZIONI

I) Immobilizzazioni Immateriali

7) Altre

T O T A L E I) Immobilizzazioni Immateriali

II) Immobilizzazioni Materiali

1) Terreni e fabbricati

2) Impianti e macchinari

3) Attrezzature industriali e commerciali

T O T A L E II) Immobilizzazioni Materiali

III) Immobilizzazioni Finanziarie

1) Partecipazioni in

d) Altre imprese

T O T A L E III) Immobilizzazioni Finanziarie

T O T A L E B) IMMOBILIZZAZIONI

C) ATTIVO CIRCOLANTE

I) Rimanenze

1) Materie prime, sussidiarie e di consumo

4) Prodotti finiti e merci

T O T A L E I) Rimanenze

II) Crediti

1) Verso clienti

a) Crediti vs clienti esigibili entro 12 mesi

T O T A L E 1) Verso clienti

2) Verso imprese controllate

T O T A L E 2) Verso imprese controllate

3) Verso imprese collegate

T O T A L E 3) Verso imprese collegate

4) Verso controllandi

T O T A L E 4) Verso controllandi

4 bis) Crediti tributari

T O T A L E 4 bis) Crediti tributari

4 ter) Imposte anticipate

T O T A L E 4 ter) Imposte anticipate

5) Verso altri

b) Esigibili oltre 12 mesi

T O T A L E 5) Verso altri



Stampato con tecnologia di stampa FISCO/ASER www.duniprint.it

S T A T O P A T R I M O N I A L E

DESCRIZIONE VOCE

ESER. 10/11

ESER. 09/10

TOTALE III) Crediti	311.089	208.149
III) Attivita' fin.che non cost.immob.		
TOTALE III) Attivita' fin.che non cost.immob.	0	0
IV) Disponibilita' liquide		
1) Depositi bancari e postali	49.529	51.657
3) Danaro e valori in cassa	332	2.086
TOTALE IV) Disponibilita' liquide	49.861	53.753
TOTALE C) ATTIVO CIRCOLANTE	960.927	841.891
D) RATEI E RISCONTI ATTIVI		
Ratei e risconti attivi	9.540	7.719
Ratei attivi	0	0
Risconti attivi	9.540	7.719
Risconti pluriennali	0	0
TOTALE D) RATEI E RISCONTI ATTIVI	9.540	7.719
TOTALE ATTIVO	1.579.630	1.467.779
PASSIVO		
A) PATRIMONIO NETTO		
I) Capitale	40.238	40.654
II) Riserva da sovrapprezzo azioni	0	0
III) Riserve di rivalutazione	0	0
IV) Riserva legale	4.599	4.598
V) Riserve statutarie	86.272	85.872
VI) Riserva per azioni proprie in portafoglio	0	0
VII) Altre riserve, distintamente indicate	435.083	435.077
Riserva straordinaria	0	0
Riserva per rinnovamento impianti e macchinari	0	0
Riserva per ammortamento anticipato	0	0
Riserva per acquisto azioni proprie	0	0
Riserva da deroghe ex art. 2423 Cod. Civ.	0	0
Riserva azioni della societa' controllante	0	0
Riserva n/distribuibile da rivalut.partecipazioni	0	0
Versam. in conto aumento di capitale	0	0
Versam. in conto futuro aumento di capitale	0	0
Versam. in conto capitale	0	0
Versam. a copertura perdite	0	0
Riserva da riduzione capitale sociale	0	0
Riserva avanzo di fusione	0	0
Riserva contributi in conto capitale	0	0
Riserva da conversione in Euro	0	0
Riserva per utili su cambi	0	0
Differenza da arrotondamento all'unita' di Euro	2	4-
Riserve da Condono Fiscale	0	0
Riserva da Condono ex L. 19 Dic. 1973, n. 823	0	0
Riserva da Condono ex L. 7 Ago. 1992, n. 516	0	0
Riserva da Condono ex L. 30 Dic. 1991, n. 413	0	0
Riserva da Condono ex L. 27 Dic. 2002, n. 289	0	0
Varie altre riserve	435.081	435.091
Fondi riserve in sospensione di imposta	0	0



S T A T O P A T R I M O N I A L E

Stampato con tecnologia di stampa RSCOLASER www.daniprinting.it

DESCRIZIONE VOCE	ESER. 10/11	ESER. 09/10
Altre	435.081	435.081
VIII) Utili (perdite) portati a nuovo	0	0
IX) Utile (perdita) dell'esercizio	0	0
Utile (perdita) dell'esercizio	0	0
T O T A L E A) PATRIMONIO NETTO	566.192	566.201
B) FONDO PER RISCHI E ONERI		
3) Altri	0	0
T O T A L E B) FONDO PER RISCHI E ONERI	0	0
C) TRATTAMENTO FINE RAPPORTO DI LAVORO SUBORDINATO	33.607	35.969
D) DEBITI		
1) Obbligazioni		
a) Obbligazioni entro 12 mesi	0	0
b) Obbligazioni oltre 12 mesi	0	0
T O T A L E 1) Obbligazioni	0	0
2) Obbligazioni convertibili		
a) Obbligazioni convertibili entro 12 mesi	0	0
b) Obbligazioni convertibili oltre 12 mesi	0	0
T O T A L E 2) Obbligazioni convertibili	0	0
3) Debiti verso soci per finanziamenti		
a) Finanziamenti soci entro 12 mesi	0	0
b) Finanziamento soci oltre 12 mesi	0	0
T O T A L E 3) Debiti verso soci per finanziamenti	0	0
4) Debiti verso banche		
a) Entro 12 mesi	215.566	77.561
b) Oltre 12 mesi	429.388	470.000
T O T A L E 4) Debiti verso banche	645.654	547.561
5) Debiti verso altri finanziatori		
a) Deb. v/altri finanziatori entro 12 mesi	0	0
b) Deb. v/altri finanziatori oltre 12 mesi	0	0
T O T A L E 5) Debiti verso altri finanziatori	0	0
6) Acconti		
a) Acconti entro 12 mesi	0	0
b) Acconti oltre 12 mesi	0	0
T O T A L E 6) Acconti	0	0
7) Debiti verso fornitori		
a) Debiti verso fornitori entro 12 mesi	159.303	149.213
b) Debiti verso fornitori oltre 12 mesi	0	0
T O T A L E 7) Debiti verso fornitori	159.303	149.213
8) Debiti rappr.da titoli di credito		
a) Entro 12 mesi	0	0
b) Oltre 12 mesi	0	0
T O T A L E 8) Debiti rappr.da titoli di credito	0	0
9) Debiti verso imprese controllate		
a) Entro 12 mesi	0	0
b) Oltre 12 mesi	0	0
T O T A L E 9) Debiti verso imprese controllate	0	0



STATO PATRIMONIALE

DESCRIZIONE VOCE

ESER. 10/11

ESER. 09/10



10) Debiti verso imprese collegate		
a) Entro 12 mesi	0	0
b) Oltre 12 mesi	0	0
T O T A L E 10) Debiti verso imprese collegate	0	0
11) Debiti verso controllanti		
a) Entro 12 mesi	0	0
b) Oltre 12 mesi	0	0
T O T A L E 11) Debiti verso controllanti	0	0
12) Debiti tributari		
a) Entro 12 mesi	18.858	14.644
b) Oltre 12 mesi	0	0
T O T A L E 12) Debiti tributari	18.858	14.644
13) Debiti v/ist. di previdenza e sic.		
a) Debiti previdenziali entro 12 mesi	6.093	6.400
b) Debiti previdenziali oltre 12 mesi	0	0
T O T A L E 13) Debiti v/ist. di previdenza e sic.	6.093	6.400
14) Altri debiti		
a) Altri debiti entro 12 mesi	37.122	42.460
b) Altri debiti oltre 12 mesi	98.099	98.421
T O T A L E 14) Altri debiti	135.221	140.881
T O T A L E D) DEBITI	964.129	857.699
E) RATEI E RISCONTI PASSIVI		
Ratei e risconti passivi	9.702	7.910
Ratei passivi	9.702	7.910
Risconti passivi	0	0
Risconti pluriennali	0	0
T O T A L E E) RATEI E RISCONTI PASSIVI	9.702	7.910
T O T A L E P A S S I V O	1.579.630	1.467.779
CONTI D'ORDINE		
Sistema improprio beni terzi presso l'impresa	0	0
Merci in conto lavorazione	0	0
Beni presso l'impresa in deposito o comodato	0	0
Beni presso l'impresa in pegno o cauzione	0	0
Altro	0	0
Sistema improprio impegni assunti in azienda	0	0
Merce da ricevere	0	0
Merce da consegnare	0	0
Altro	0	0
Sistema improprio rischi assunti dall'impresa	0	0
Fidelussioni	0	0
a imprese controllate	0	0
a imprese collegate	0	0
a imprese controllanti	0	0
a imprese controllate da controllanti	0	0
ad altre imprese	0	0
Avalli	0	0
a imprese controllate	0	0
a imprese collegate	0	0

C O N T I D' O R D I N E

DESCRIZIONE VOCE ESER. 10/11 ESER. 09/10

DESCRIZIONE VOCE	ESER. 10/11	ESER. 09/10
a imprese controllanti	0	0
a imprese controllate da controllanti	0	0
ad altre imprese	0	0
Altre garanzie personali	0	0
a imprese controllate	0	0
a imprese collegate	0	0
a imprese controllanti	0	0
a imprese controllate da controllanti	0	0
ad altre imprese	0	0
Garanzie reali	0	0
a imprese controllate	0	0
a imprese collegate	0	0
a imprese controllanti	0	0
a imprese controllate da controllanti	0	0
ad altre imprese	0	0
Altri rischi	0	0
crediti scontati o ceduti proolvendo	0	0
altri	0	0
Altri conti d'ordine	0	0
T O T A L E CONTI D'ORDINE	0	0
A) VALORE DELLA PRODUZIONE		
1) Ricavi delle vendite e delle prestazioni	619.229	706.739
2) Variaz. riman. prod. in lav. semilav. e finiti	39.142	14.118-
3) Variazione dei lavori in corso su ordinazione	0	0
a) Rimanenze iniziali	0	0
b) Rimanenze finali	0	0
4) Incrementi di immobilizz. per lavori interni	0	0
5) Altri ricavi e proventi	6.614	0
a) Vari	6.614	0
b) Contributi in conto esercizio	0	0
T O T A L E A) VALORE DELLA PRODUZIONE	663.985	692.621
B) COSTI DELLA PRODUZIONE		
6) Per materie prime, sussidi., di consumo e merci	200.973-	226.542-
7) Per servizi	297.549-	242.145-
8) Per godimento di beni di terzi	1.359-	1.341-
9) Per il personale		
a) Salari e stipendi	145.974-	118.219-
b) Oneri sociali	19.281-	19.092-
c) Trattamento di fine rapporto	3.639-	2.931-
d) Trattamento di quiescenza e simili	0	0
e) Altri costi	85-	305-
T O T A L E 9) Per il personale	168.679-	139.547-
10) Ammortamenti e svalutazioni		
a) Ammortamento immobilizzazioni immateriali	2.584-	3.935-
b) Ammortamento immobilizzazioni materiali	35.578-	35.222-
c) Altre svalutazioni delle immobilizzazioni	0	0
d) Sval. crediti attivi circol. e disp. liquide	1.559-	1.022-
T O T A L E 10) Ammortamenti e svalutazioni	39.720-	40.179-
11) Variaz. rim.mar.prime, suss. di cons. e merci	2.746	4.695-
12) Accantonamenti per rischi	0	0
13) Altri accantonamenti	0	0
14) Oneri diversi di gestione	19.663-	21.995-



C O N T O E C O N O M I C O


DESCRIZIONE VOCE	ESER. 10/11	ESER. 09/10
T O T A L E B) COSTI DELLA PRODUZIONE	634.596-	676.345-
DIFFER. TRA VALORE E COSTI DELLA PRODUZIONE (A-B)	29.389	16.276
C) PROVENTI E ONERI FINANZIARI		
15) Proventi da partecipazioni		
T O T A L E 15) Proventi da partecipazioni	0	0
16) Altri proventi finanziari		
a) Da crediti iscritti nelle immobilizzazioni	0	0
b) Da titoli iscritti nelle Immob. non partecip.	0	0
c) Da titoli iscritti nell'att. circ. non partec.	0	0
d) Proventi diversi dai precedenti		
1) Da imprese controllate	0	0
2) Da imprese collegate	0	0
3) Da controllanti	0	0
4) Altri	199	465
T O T A L E d) Proventi diversi dai precedenti	199	465
T O T A L E 16) Altri proventi finanziari	199	465
17) Interessi e altri oneri finanziari		
a) Da imprese controllate	0	0
b) Da imprese collegate	0	0
c) Da controllanti	0	0
d) Altri	26.924-	22.261-
T O T A L E 17) Interessi e altri oneri finanziari	26.924-	22.261-
17-bis) Utili e perdite su cambi		
a) Utile su cambi	0	0
b) Perdite sui cambi	0	0
T O T A L E 17-bis) Utili e perdite su cambi	0	0
T O T A L E C) PROVENTI E ONERI FINANZIARI	26.635-	21.796-
D) RETTIFICHE DI VALORE ATTIV. FINANZIARIE		
18) Rivalutazioni		
a) Di partecipazioni	0	0
b) Di immobilizz. finanziarie (non partecipazioni)	0	0
c) Di titoli iscritti nell'attivo circ. (non part.)	0	0
T O T A L E 18) Rivalutazioni	0	0
19) Svalutazioni		
a) Di partecipazioni	0	0
b) Di immobilizzazioni finanziarie (non partec.)	0	0
c) Di tit. iscritti nell'att. circol. (non part.)	0	0
T O T A L E 19) Svalutazioni	0	0
T O T A L E D) RETTIFICHE DI VALORE ATTIV. FINANZIARIE	0	0
E) PROVENTI E ONERI STRAORDINARI		
20) Proventi straordinari		
b) Differenza arrotondamento all'unita' di Euro	0	0
c) Altri proventi straordinari	336	8.349
T O T A L E 20) Proventi straordinari	336	8.349



Stampato con tecnologia di stampa FSC/LASER www.campagnagratia.it

C O N T O E C O N O M I C O

DESCRIZIONE VOCE	ESER. 10/11	ESER. 09/10
21) Oneri straordinari		
3) Differenza arrotondamento all'unita' di Euro	0	0
4) Varie	170-	152-
T O T A L E 21) Oneri straordinari	170-	152-
T O T A L E 2) PROVENTI E ONERI STRAORDINARI	166	3.697
RISULTATO PRIMA DELLE IMPOSTE (A-B+/-C-/-D-/-E)	2.920	3.177
22) Imposte sul reddito dell'esercizio		
a) Imposte correnti	2.920-	3.177-
b) Imposte differite	0	0
c) Imposte anticipate	0	0
d) Proventi (oneri) da trasparenza	0	0
T O T A L E 22) Imposte sul reddito dell'esercizio	2.920-	3.177-
23) UTILE (PERDITA) DELL'ESERCIZIO	0	0



Stampato con tecnologia di stampa FISCIASER www.daniprinting.it

Stampato con tecnologia di stampa FISCO ASER www.dunoprinting.it



Si dichiara il su esposto bilancio conforme alle scritture contabili

PRESIDENTE CONSIGLIO DI AMMINISTRAZIONE

COLLEGIO SINDACALE

{BIZZARRI LUCA}

{FORNARI GIUSEPPE}

{BITTONI PAOLA}

{LUCCIOLA MARIA}


{FASCIWALTER}

{Firmato in originale}



APPENDICE RA12


**OLEIFICIO COOPERATIVO TRA PRODUTTORI
AGRICOLI SOCIETÀ COOPERATIVA AGRICOLA
IN CASTEL RITALDI
ESERCIZIO FINANZIARIO 2011**



**OLEIFICIO COOP. TRA PRODUTTORI AGRICOL
LOC. COLLE DEL MARCHESE CASTEL RITALD**

STATO PATRIMONIALE AL 30/06/2011

ATTIVO	30/06/2011	30/06/10
A - CREDITI VERSO SOCI PER VERSAMENTI ANCORA DOVUTI		
B - IMMOBILIZZAZIONI		
I Imm. Immateriali		
II Imm. Materiali	127.723	124.187
III Imm. Finanziarie	0	0
TOTALE IMMOBILIZZAZIONI	127.723	124.187
C- ATTIVO CIRCOLANTE		
I Rimanenze	33.330	36.734
II Crediti esigibili entro l'esercizio	11.004	29.373
III Crediti esigibili oltre esercizio	0	0
IV Disponibilità liquide	9.642	1.848
TOTALE ATTIVO CIRCOLANTE	53.976	67.955
D- RATEI E RISCONTI	0	0
TOTALE ATTIVO (A + B+ C)	181.699	192.142



PASSIVO

30/06/2011 30/06/2010

A - PATRIMONIO NETTO

I Capitale sociale	3.130	16.480
II Riserva da sovrapprezzo	0	0
III Riserva di rivalutazione	0	0
IV Riserva legale	3.272	3.188
VII Altre riserve	71.389	57.961
VIII Perdite portate a nuovo	0	0
IX utile di esercizio	60	61

TOTALE PATRIMONIO NETTO **77.851** **77.690**

B - FONDI PER RISCHI ED ONERI **6.714** **6.714**

C - TRATTAMENTO DI FINE RAPPORTO LAVORO **0** **0**

D - DEBITI

Esigibili entro l'esercizio successivo	19.687	27.313
Esigibili oltre l'esercizio successivo	68.818	73.825

TOTALE DEBITI **88.505** **101.138**

E - RATEE E RISCONTI **8.629** **6.600**

TOTALE PASSIVO (A + B + C + D + E) **181.699** **192.142**




CONTO ECONOMICO

	30/6/2011	30/06/2010
COSTI DELLA PRODUZIONE (A - B)	-2.355	4.901
C - PROVENTI E ONERI FINANZIARI		
16d) Proventi diversi		
17) Interessi ed oneri finanziari	3.920	4.220
TOTALE PROVENTI ONERI FINANZIARI	-3.920	-4.220
E - PROVENTI E ONERI STRAORDINARI		
20) Proventi straordinari		
Sopravvenienze attive	7.477	107
21) Oneri straordinari		
Sopravvenienze passive	817	727
TOTALE PROVENTI E ONERI STRAORDI.	6.660	-620
RISULTATO PRIMA DELLE IMPOSTE (A - B - C + E)	385	61
22) Imposte	325	
23) Risultato di esercizio	60	61
26 UTILE DI ESERCIZIO	60	61



APPENDICE RA13

**CANTINA MONRUBIO SOCIETÀ COOPERATIVA
AGRICOLA IN CASTEL VISCARDO
ESERCIZIO FINANZIARIO 2011**

**CANTINA MONRUBIO SOCIETA' COOPERATIVA AGRICOLA**Sede in LOC. LE PRESE N.22 - 05018 ORVIETO (TR)
Capitale sociale Euro 237.608,87 di cui Euro 229.595,07 versati**Bilancio al 31/03/2011**

Stato patrimoniale attivo		31/03/2011	31/03/2010
A) Crediti verso soci per versamenti ancora dovuti (di cui già richiamati 229.595)		8.014	6.577
B) Immobilizzazioni			
I. Immateriali	26.287		40.619
- (Ammortamenti)			1.109
- (Svalutazioni)		26.287	39.510
II. Materiali	5.836.104		5.704.597
- (Ammortamenti)	2.639.933		2.397.274
- (Svalutazioni)			
III. Finanziarie	1.928	3.196.171	3.307.323
- (Svalutazioni)			1.929
Totale Immobilizzazioni		3.224.386	3.348.762
C) Attivo circolante			
I. Rimanenze		1.833.297	1.822.607
II. Crediti			
- entro 12 mesi	2.599.456		2.126.044
- oltre 12 mesi	65.070		65.267
III. Attività finanziarie che non costituiscono immobilizzazioni		2.664.526	2.191.311
IV. Disponibilità liquide		69.394	166.495
Totale attivo circolante		4.567.217	4.180.413
D) Ratei e risconti		14.759	8.968
Totale attivo		7.814.376	7.544.720
Stato patrimoniale passivo		31/03/2011	31/03/2010
A) Patrimonio netto			
I. Capitale		237.609	257.529
II. Riserva da sovrapprezzo delle azioni			
III. Riserva di rivalutazione		1.818.962	1.818.463
IV. Riserva legale		84.588	84.190
V. Riserve statutarie			
VI. Riserva per azioni proprie in portafoglio			
VII. Altre riserve			



Riserva straordinaria o facoltativa	112.235	85.546
Riserva per rinnovamento impianti e macchinari		
Riserva per ammortamento anticipato		
Riserva per acquisto azioni proprie		
Riserva da deroghe ex art. 2423 Cod. Civ.		
Riserva azioni (quote) della società controllante		
Riserva non distrib. da rivalutazione delle partecipazioni		
Versamenti in conto aumento di capitale		
Versamenti in conto futuro aumento di capitale		
Versamenti in conto capitale	75.555	16.384
Versamenti a copertura perdite		
Riserva da riduzione capitale sociale		
Riserva avanzo di fusione		
Riserva per utili su cambi		
Differenza da arrotondamento all'unità di Euro	(1)	(1)
Riserva da condono ex L. 19 dicembre 1973, n. 823;		
Riserve di cui all'art. 15 d.l. 429/1982		
Riserva da condono ex L. 30 dicembre 1991, n. 413		
Riserva da condono ex L. 27 dicembre 2002, n. 289.		
Fondo contributi in conto capitale (art. 55 T.U.)		
Fondi riserve in sospensione d'imposta		
Riserve da conferimenti agevolati (legge n. 576/1975)		
Fondi di acc.to delle plus. di cui all'art. 2 legge n. 168/12		
Fondi di acc.to delle plusvalenze ex d.lgs n. 124/1933		
Riserva non distribuibile ex art. 2426		
Riserva per conversione EURO		
8) Riserva da acc.to futuri oneri art. 12, lett. d), Statuto	170.738	
Conto personalizzabile		
Conto personalizzabile		
Altre...		
		358.527
		101.929
VIII. Utili (perdite) portati a nuovo		
IX. Utile d'esercizio		6.885
IX. Perdita d'esercizio		(1)
Accomi su dividendi		(1)
Copertura parziale perdita d'esercizio		(1)
Totale patrimonio netto		2.506.571
		2.263.438
B) Fondi per rischi e oneri		34.721
		35.220
C) Trattamento fine rapporto di lavoro subordinato		70.963
		64.531
D) Debiti		
- entro 12 mesi	4.263.122	4.105.669
- oltre 12 mesi	855.341	981.538
		5.118.463
		5.087.207
E) Ratel e risconti		83.658
		94.324
Totale passivo		7.814.376
		7.544.720
Conti d'ordine		31/03/2011
		31/03/2010
1) Rischi assunti dall'impresa		
Fidejussioni		
a imprese controllate		
a imprese collegate		
a imprese controllanti		
a imprese controllate da controllanti		
ad altre imprese		



Avalli			
a imprese controllate			
a imprese collegate			
a imprese controllanti			
a imprese controllate da controllanti			
ad altre imprese			
Altre garanzie personali			
a imprese controllate			
a imprese collegate			
a imprese controllanti			
a imprese controllate da controllanti			
ad altre imprese			
Garanzie reali			
a imprese controllate			
a imprese collegate			
a imprese controllanti			
a imprese controllate da controllanti			
ad altre imprese			
Altri rischi			
crediti ceduti pro solvendo			
Altri			
2) Impegni assunti dall'impresa			
3) Beni di terzi presso l'impresa			
merci in conto lavorazione			
beni presso l'impresa a titolo di deposito o comodato			
beni presso l'impresa in pegno o cauzione			
Altro			
4) Altri conti d'ordine			505
Totale conti d'ordine			505
Conto economico		31/03/2011	31/03/2010
A) Valore della produzione			
1) Ricavi delle vendite e delle prestazioni		3.655.254	2.401.646
2) Variazione delle rimanenze di prodotti in lavorazione, semilavorati e finiti		49.524	1.253.216
3) Variazioni dei lavori in corso su ordinazione			
4) Incrementi di immobilizzazioni per lavori interni			
5) Altri ricavi e proventi:			
- vari	439.440		174.863
- contributi in conto esercizio	143.836		283.169
- contributi in conto capitale (quote esercizio)			
Totale valore della produzione		583.276	458.032
		4.288.054	4.112.894
B) Costi della produzione			
6) Per materie prime, sussidiarie, di consumo e di merci		3.034.477	3.219.628
7) Per servizi		422.944	306.811
8) Per godimento di beni di terzi		8.850	16.490
9) Per il personale			
a) Salari e stipendi	213.550		182.054
b) Oneri sociali	27.033		22.484
c) Trattamento di fine rapporto	8.449		6.873
d) Trattamento di quiescenza e simili			
e) Altri costi			
		249.032	211.411
10) Ammortamenti e svalutazioni			
a) Ammortamento delle immobilizzazioni immateriali	18.873		24.070



b) Ammortamento delle immobilizzazioni materiali	243.614	187.235
c) Altre svalutazioni delle immobilizzazioni		
d) Svalutazioni dei crediti compresi nell'attivo circolante e delle disponibilità liquide	10.780	31.344
	<hr/>	<hr/>
11) Variazioni delle rimanenze di materie prime, sussidiarie, di consumo e merci		273.267
12) Accantonamento per rischi		38.834
13) Altri accantonamenti		170.738
14) Oneri diversi di gestione		38.055
Totale costi della produzione		4.236.197
Differenza tra valore e costi di produzione (A-B)		49.557
C) Proventi e oneri finanziari		
15) Proventi da partecipazioni:		
- da imprese controllate		
- da imprese collegate		
- altri		
16) Altri proventi finanziari:		
a) da crediti iscritti nelle immobilizzazioni		
- da imprese controllate		
- da imprese collegate		
- da controllanti		
- altri		
b) da titoli iscritti nelle immobilizzazioni		
c) da titoli iscritti nell'attivo circolante		
d) proventi diversi dai precedenti:		
- da imprese controllate		
- da imprese collegate		
- da controllanti		
- altri		
	<hr/>	<hr/>
17) Interessi e altri oneri finanziari:		
- da imprese controllate		
- da imprese collegate		
- da controllanti		
- altri		
	<hr/>	<hr/>
17-bis) utili e perdite su cambi		
Totale proventi e oneri finanziari		(40.107)
D) Rettifiche di valore di attività finanziarie		
18) Rivalutazioni:		
a) di partecipazioni		
b) di immobilizzazioni finanziarie		
c) di titoli iscritti nell'attivo circolante		
19) Svalutazioni:		
a) di partecipazioni		
b) di immobilizzazioni finanziarie		
c) di titoli iscritti nell'attivo circolante		
Totale rettifiche di valore di attività finanziarie		
E) Proventi e oneri straordinari		
20) Proventi:		
- plusvalenze da alienazioni		
- varie		
- Differenza da arrotondamento all'unità di Euro		
	<hr/>	<hr/>
21) Oneri:		
	<hr/>	<hr/>



CANTINA MONRUBIO SOCIETA' COOPERATIVA AGRICOLA

- minusvalenze da alienazioni			
- imposte esercizi precedenti			
- varie	13.946		6.923
- Differenza da arrotondamento all'unità di Euro			
		13.946	6.923
Totale delle partite straordinarie		1.635	(1.452)
Risultato prima delle imposte (A-B+C+D+E)		13.385	7.167
22) <i>Imposte sul reddito dell'esercizio, correnti, differite e anticipate</i>			
a) Imposte correnti	6.500		5.840
b) Imposte differite			
c) Imposte anticipate			
d) proventi (oneri) da adesione al regime di consolidato fiscale / trasparenza fiscale			
		6.500	5.840
23) Utile (Perdita) dell'esercizio		6.885	1.327

Il presente bilancio è vero, reale e corrispondente alle scritture contabili; esso è redatto in forma abbreviata ai sensi dell'art 2435 del C.C.

Castel Viscardo, 19 agosto 2011

Il Presidente del Consiglio di Amministrazione
Vincenzo Cecci

Copia su supporto informatico conforme all'originale documento su supporto cartaceo, ai sensi dell'art. 20 comma 3 DPR 445/2000 che si trasmette ad uso Registro Imprese.

Imposta di bollo assolta in modo virtuale tramite la Camera di Commercio di Terni, autorizzata con protocollo n. 9425 del 10/04/2002 del Ministero delle Finanze, Dipartimento delle Entrate, Ufficio delle Entrate di Terni.



APPENDICE RA 14

**COOPERATIVA OLEIFICIO MONTECCHIO C.O.M.
SOCIETÀ COOPERATIVA AGRICOLA
ESERCIZIO FINANZIARIO 2011**

Imposta di bollo assolta in modo virtuale tramite CCIAA di Terni, autorizzazione n. 9425 del 10/04/2002
 Ministero delle Finanze, Agenzia delle Entrate, Ufficio delle Entrate di Terni.

COOP.OLEIFICIO MONTECCHIO C.O.M. Società Cooperativa Agricola
 MONTECCHIO (TR)
 C.FISC.: 81001790559
 P.IVA : 00180210551
 N. R.E.A. : 57563
 N.ISCR.ALBO COOPERATIVE: A155201

	ES. 10/11	ES. 09/10
A T T I V O		
A) CREDITI V/SOCI PER VERS.ANCORA DOVUTI		
Crediti verso soci per versamenti ancora dovuti	5.570	4.092
210002 SOCI C/CAPITALE RICHIAMATO E NONVERSATO	5.570	4.092
T O T A L E A) CREDITI V/SOCI PER VERS.ANCORA DOVUTI	5.570	4.092
	=====	=====
B) IMMOBILIZZAZIONI		
I) Immobilizzazioni Immateriali		
T O T A L E I) Immobilizzazioni Immateriali	0	0
	=====	=====
II) Immobilizzazioni Materiali		
1) Terreni e fabbricati	59.588	59.588
401002 FABBRICATI INDUSTRIALI	35.232	35.232
401012 TERRENI AD UTILIZZAZIONE INDUSTRIALE	14.318	14.318
401013 TERRENI AD UTILIZZAZIONE AGRICOLA	9.387	9.387
401015 LAVORI PER LAGHETTO	651	651
2) Impianti e macchinari	222.208	222.575
401003 IMPIANTI TECNICI SPECIFICI	162.975	162.675
401004 MACCHINARI-MACCHINE OPERATRICI	51.554	52.221
401018 IMPIANTI GENERICI	7.679	7.679
3) Attrezzature industriali e commerciali	79.569	79.569
401005 ATTREZZATURA	70.755	70.755
401008 MACCHINE D'UFFICIO ELETTRICHE	375	375
401009 MACCHINE D'UFFICIO ELETTRONICHE	1.756	1.756
401010 MOBILI E ARREDI	1.362	1.362
401016 PICCOLA ATTREZZATURA	5.321	5.321
4) Altri beni	-224.109	-211.585
607002 FONDO AMM.TO FABBRICATI INDUSTRIALI	-27.869	-27.165
607003 FONDO AMM.TO IMPIANTI TECNICI SPECIFICI	-63.663	-55.514
607004 FONDO AMM.TO MACCHINARI-MACCHINE OP.	-42.209	-39.631
607005 FONDO AMM.TO ATTREZZATURA	-68.250	-67.890
607008 FONDO AMM.TO MACCHINE D'UFFICIO ELETTR.	-371	-326
607009 FONDO AMM.TO MACCHINE D'UFFICIO ELETTRON.	-1.756	-1.756
607010 FONDO AMM.TO MOBILI E ARREDI	-1.062	-969
607014 FONDO AMM.TO TERRENI DI IMMOBILI	-10.181	-10.181
607016 FONDO AMM.TO PICCOLA ATTREZZATURA	-5.321	-5.110
607018 FONDO AMM.TO IMPIANTI GENERICI	-3.427	-3.043
5) Immobilizzazioni in corso e acconti	10.043	12.547
402001 COSTRUZIONI INTERNE	10.043	12.547
T O T A L E II) Immobilizzazioni Materiali	147.299	162.694
	=====	=====
III) Immobilizzazioni Finanziarie		
2) Crediti	288	0
d) Verso altri	288	0
2) Oltre 12 mesi	288	0
T O T A L E III) Immobilizzazioni Finanziarie	288	0
	=====	=====
T O T A L E B) IMMOBILIZZAZIONI	147.587	162.694
	=====	=====
C) ATTIVO CIRCOLANTE		
I) Rimanenze		
1) Materie prime, sussidiarie e di consumo	0	35
304001 MATERIA SUSSIDIARIA SANSA	0	0



306001 COMBUSTIBILE TIPO GASOLIO AGRICOLO	0	35
4) Prodotti finiti e merci	6.175	7.279
316001 PRODOTTO OLIO	5.500	5.500
322001 IMBALLAGGIO BOTTIGLIE LATTINE ECC.	675	1.779
T O T A L E I) Rimanenze	6.175	7.314
II) Crediti		
1) Verso clienti		
a) Crediti vs clienti esigibili entro 12 mesi	5.719	5.609
204001 CREDITI V/CLIENTI NAZIONALI	4.613	4.888
207001 CLIENTI C/FATTURE DA EMETTERE	1.106	721
T O T A L E 1) Verso clienti	5.719	5.609
2) Verso imprese controllate		
T O T A L E 2) Verso imprese controllate	0	0
3) Verso imprese collegate		
T O T A L E 3) Verso imprese collegate	0	0
4) Verso controllanti		
T O T A L E 4) Verso controllanti	0	0
4 bis) Crediti tributari		
T O T A L E 4 bis) Crediti tributari	0	0
4 ter) Imposte anticipate		
T O T A L E 4 ter) Imposte anticipate	0	0
5) Verso altri		
a) Esigibili entro 12 mesi	3.629	5.799
215001 ERARIO CREDITO D'IMPOSTA PER RIT.FISC.	804	804
215003 ERARIO CREDITO D'IMPOSTA PER ACCONTO I	0	0
215010 CREDITI IVA V/ERARIO	188	188
215011 CREDITI DA COMPENSARE	0	357
216001 IVA C/ACQUISTI	0	0
216002 IVA C/VENDITE	0	0
216003 ERARIO C/IVA	2.637	4.450
T O T A L E 5) Verso altri	3.629	5.799
T O T A L E II) Crediti	9.348	11.408
III) Attivita' fin.che non cost.Immob.		
4) Altre partecipazioni	2.957	2.957
201004 AZIONI DI TERZI NON QUOTATE	2.957	2.957
T O T A L E III) Attivita' fin.che non cost.Immob.	2.957	2.957
IV) Disponibilita' liquide		
1) Depositi bancari e postali	504	7.863
102005 SOCI C/LAVORI AGRICOLI	504	7.863
3) Denaro e valori in cassa	21.967	23.862
101001 CASSA CONTANTI	21.967	23.862
T O T A L E IV) Disponibilita' liquide	22.471	31.725
T O T A L E C) ATTIVO CIRCOLANTE	40.951	53.404
D) RATEI E RISCONTI ATTIVI		
Ratei e risconti attivi	0	0
Ratei attivi	0	0
Risconti attivi	0	0
Risconti pluriennali	0	0
T O T A L E D) RATEI E RISCONTI ATTIVI	0	0
T O T A L E ATTIVO	194.108	220.190
P A S S I V O		



PATRIMONIO NETTO		
Capitale	118.457	117.116
701002 CAPITALE SOTTOSCRITTO NON RICHIAMATO E NON	5.570	4.092
701003 CAPITALE SOTTOSCRITTO RICHIAMATO E VERS	63.306	113.024
705006 FONDO DI RISERVA DELLO STATO PATRIMONIALE	49.581	0
II) Riserva da sovrapprezzo azioni	847	847
702001 FONDO SOVRAPPREZZO AZIONI/QUOTE	847	847
III) Riserve di rivalutazione	0	0
IV) Riserva legale	1	1
V) Riserve statutarie	0	0
VI) Riserva per azioni proprie in portafoglio	0	0
VII) Altre riserve, distintamente Indicate	8.108	8.367
Riserva straordinaria	0	0
Riserva per rinnovamento impianti e macchinari	0	0
Riserva per ammortamento anticipato	0	0
Riserva per acquisto azioni proprie	0	0
Riserva da deroghe ex art. 2423 Cod. Civ.	0	0
Riserva azioni della societa' controllante	0	0
Riserva n/distribubile da rivalut. partecipazioni	0	0
Versam. in conto aumento di capitale	0	0
Versam. in conto futuro aumento di capitale	0	0
Versam. in conto capitale	8.105	8.369
709001 VERSAMENTI IN C/AUMENTO CAPITALE	8.105	8.369
Versam. a copertura perdite	0	0
Riserva da riduzione capitale sociale	0	0
Riserva avanzo di fusione	0	0
Riserva contributi in conto capitale	0	0
Riserva da conversione in Euro	0	0
Riserva per utili su cambi	0	0
Differenza da arrotondamento all'unita' di Euro	3	-2
Riserve da Condono Fiscale	0	0
Riserva da Condono ex L. 19 Dic. 1973, n. 823	0	0
Riserva da Condono ex L. 7 Ago. 1982, n. 516	0	0
Riserva da Condono ex L. 30 Dic. 1991, n. 413	0	0
Riserva da Condono ex L. 27 Dic. 2002, n. 289	0	0
Varie altre riserve	0	0
Fondi riserve in sospensione di imposta	0	0
Altre	0	0
VIII) Utili (perdite) portati a nuovo	-21.268	-24.871
706001 UTILI RIPORTATI A NUOVO	0	160
706004 PERDITA XXX RIPORTATA A NUOVO ESERCIZIO	-21.268	-25.031
707001 UTILE D'ESERCIZIO	0	0
707002 PERDITA D'ESERCIZIO	0	0
IX) Utile (perdita) dell'esercizio	9.144	3.603
Utile (perdita) dell'esercizio	9.144	3.603
707001 UTILE D'ESERCIZIO	9.144	3.603
T O T A L E A) PATRIMONIO NETTO	115.289	105.063
	=====	=====
B) FONDO PER RISCHI E ONERI		
2) Per imposte, anche differite	745	1.007
Fondo imposte differite IRES	745	1.007
507007 FONDO ACCANTONAMENTO IRPEG DI COMPETENZA	687	376
507012 FONDO IMPOSTA IRAPE DI COMPETENZA	58	631
3) Altri	0	0
T O T A L E B) FONDO PER RISCHI E ONERI	745	1.007
	=====	=====
C) TRATTAMENTO FINE RAPPORTO DI LAVORO SUBORDINATO	0	0
D) DEBITI		
1) Obbligazioni		
a) Obbligazioni entro 12 mesi	0	0
b) Obbligazioni oltre 12 mesi	0	0
T O T A L E 1) Obbligazioni	0	0
2) Obbligazioni convertibili		
a) Obbligazioni convertibili entro 12 mesi	0	0
b) Obbligazioni convertibili oltre 12 mesi	0	0
T O T A L E 2) Obbligazioni convertibili	0	0
3) Debiti verso soci per finanziamenti		
a) Finanziamenti soci entro 12 mesi	1.175	1.175



509005 SOCI C/PRESTITO INFRUTTIFERO	1.175	1.175
b) Finanziamento soci oltre 12 mesi	0	0
T O T A L E 3) Debiti verso soci per finanziament	1.175	1.175
4) Debiti verso banche		
a) Entro 12 mesi	9.152	18.762
102001 BANCA CRO C/C	9.096	18.738
102011 BANCA POPOLARE DI SPOLETO	16.535	24
b) Oltre 12 mesi	16.535	26.793
601009 FINANZIAMENTO BANCHE	16.535	26.793
T O T A L E 4) Debiti verso banche	25.687	45.555
5) Debiti verso altri finanziatori		
a) Deb. v/altri finanziatori entro 12 mesi	0	0
b) Deb. V/altri finanziatori oltre 12 mesi	0	0
T O T A L E 5) Debiti verso altri finanziatori	0	0
6) Acconti		
a) Acconti entro 12 mesi	0	0
b) Acconti oltre 12 mesi	0	0
T O T A L E 6) Acconti	0	0
7) Debiti verso fornitori		
a) Debiti verso fornitori entro 12 mesi	14.068	24.087
501001 FORNITORI NAZIONALI	1.226	19.475
501006 SOCI C/AUTOFATTURE DA PAGARE	0	3.009
503003 FORNITORI C/FATTURE DA RICEVERE	1.842	1.603
b) Debiti verso fornitori oltre 12 mesi	0	0
T O T A L E 7) Debiti verso fornitori	14.068	24.087
8) Debiti rappr.da titoli di credito		
a) Entro 12 mesi	0	0
b) Oltre 12 mesi	0	0
T O T A L E 8) Debiti rappr.da titoli di credito	0	0
9) Debiti verso imprese controllate		
a) Entro 12 mesi	0	0
b) Oltre 12 mesi	0	0
T O T A L E 9) Debiti verso imprese controllate	0	0
10) Debiti verso imprese collegate		
a) Entro 12 mesi	0	0
b) Oltre 12 mesi	0	0
T O T A L E 10) Debiti verso imprese collegate	0	0
11) Debiti verso controllanti		
a) Entro 12 mesi	0	0
b) Oltre 12 mesi	0	0
T O T A L E 11) Debiti verso controllanti	0	0
12) Debiti tributari		
a) Entro 12 mesi	316	495
507001 ERARIO C/RIT.FISCALI REDDITO LAVORO DIP.	-145	21
507002 ERARIO C/RIT.FISCALI REDDITO LEVORO AUT.	461	474
b) Oltre 12 mesi	0	0
T O T A L E 12) Debiti tributari	316	495
13) Debiti v/ist. di previdenza e sic.		
a) Debiti previdenziali entro 12 mesi	0	0
b) Debiti previdenziali oltre 12 mesi	0	0
T O T A L E 13) Debiti v/ist. di previdenza e sic.	0	0
14) Altri debiti		
a) Altri debiti entro 12 mesi	918	3.649
505001 OPERAI C/SALARI	918	3.649
b) Altri debiti oltre 12 mesi	0	0
T O T A L E 14) Altri debiti	918	3.649
T O T A L E D) DEBITI	42.164	74.961
E) RATEI E RISCOINTI PASSIVI		



Risconti passivi	35.910	39.159
Risconti passivi	108	102
Risconti passivi	35.802	39.057
Risconti pluriennali	0	0
TOTALE E) RATEI E RISCONTI PASSIVI	35.910	39.159
TOTALE PASSIVO	194.108	220.190
A) VALORE DELLA PRODUZIONE		
1) Ricavi delle vendite e delle prestazioni	152.983	147.421
901000 VENDITE PRODOTTI FINITI	16.938	14.238
901001 VENDITE ITALIA	57.641	49.060
901018 MOLITURA SOCI	63.184	65.239
901021 MOLITURA NON SOCI	1.601	2.725
902000 VENDITE SEMILAVORATI	1.106	1.282
903009 LAVORI AGRICOLI SOCI	9.556	11.381
903010 LAVORI AGRICOLI NON SOCI	2.957	3.496
2) Variaz. riman. prod. in lav. semilav. e finiti	-1.104	1.223
842008 RIMANENZE INIZIALI PRODOTTI FINITI	-5500	-5600
842011 RIMANENZE INIZIALI DI IMBALLAGGI	-1779	-456
915008 RIMANENZE FINALI PRODOTTI FINITI	5500	5500
915011 RIMANENZE FINALI DI IMBALLAGGI	675	1779
3) Variazione dei lavori in corso su ordinazione	0	0
a) Rimanenze iniziali	0	0
b) Rimanenze finali	0	0
4) Incrementi di immobilizz. per lavori interni	0	0
5) Altri ricavi e proventi	3.256	3.256
a) Vari	1	1
b) Contributi in conto esercizio	3.255	3.255
TOTALE A) VALORE DELLA PRODUZIONE	155.135	151.900
B) COSTI DELLA PRODUZIONE		
6) Per materie prime, sussid., di consumo e merci	-57.656	-57.284
801002 ACQUISTO DI MATERIE SUSSIDIARIE	-4.455	-5.598
801004 ACQUISTO DI PRODOTTI FINITI	-48.198	-47.316
801007 ACQUISTO DI IMBALLAGGI	-288	-130
810002 COMBUSTIBILI	-4.715	-4.240
7) Per servizi	-16.000	-16.351
801009 TRASPORTI PER ACQUISTI	-62	-35
801010 COSTI INDEDUCIBILI	-246	-199
803001 TRASPORTI ITALIA	-2.258	-1.805
810000 UTENZE ENERGETICHE	-3.352	-3.259
810003 ALTRE UTENZE ENERGETICHE	-1.274	-2.124
814000 ALTRE UTENZE	-60	-75
814001 TELEFONICHE	-594	-548
814004 SERVIZI VARI	-2.090	-2.536
814005 SPESE POSTALI	-96	-79
814006 SPESE PULIZIA	0	-19
816000 COMPENSI PROFESSIONALI E DI LAVORO AUTONOMO	-2.915	-3.267
816001 COMPENSI PROFESSIONALI PER LA PRODUZIONE	-52	-62
817004 VIAGGI E TRASFERTE PER L'AMMINISTRAZIONE	-181	-372
818000 ASSICURAZIONI	-800	-834
819000 ELABORAZIONE DATI	-638	0
820000 PUBBLICITA' E PROPAGANDA	-250	-470
820003 AFFISSIONI	0	-10
820004 FIERE E MOSTRE	-360	0
820005 PUBBLICITA' DIVERSE	-25	-23
821000 CANCELLERIA E STAMPATI	-747	-634
8) Per godimento di beni di terzi	0	-180
812007 NOLEGGIO ATTREZZATURE	0	-180
9) Per il personale		
a) Salari e stipendi	-29.807	-30.578
804001 SALARI OPERAI	-29.807	-30.578
b) Oneri sociali	-10.448	-15.906
806001 CONTRIBUTI SOCIALI OPERAI	-9.404	-14.327
808004 ONERI INAIL	-1.044	-1.579
c) Trattamento di fine rapporto	0	0
d) Trattamento di quiescenza e simili	0	0
e) Altri costi	0	0



TOTALE 9) Per il personale	-----	-40.255	
10) Ammortamenti e svalutazioni			
a) Ammortamento immobilizzazioni immateriali	-2.057	-1.028	
826007 AMMORTAMENTO ALTRI COSTI PLURIENNALI	-2.057	-1.028	
b) Ammortamento immobilizzazioni materiali	-12.974	-8.754	
822002 AMM.TO ORD.FABBRICATI INDUSTRIALI	-705	-705	
822003 AMM.TO ORD.IMPIANTI TECHICI SPECIFICI	-8.149	-4.880	
822004 AMM.TO ORD. MACCHINARI E MACCHINE OPERATR.	-2.578	-1.573	
822005 AMM.TO ORD. ATTREZZATURA	-361	-361	
822008 AMM.TO ORD. MACCHINE D'UFFICIO ELETTR.	-45	-45	
822010 AMM.TO ORD. MOBILI E ARREDI	-93	-93	
822012 AMM.TO ORD. PICCOLA ATTREZZATURA	-212	-266	
822018 AMM.TO ORD. IMPINTI GENERICI	-500	-500	
822020 AMM.TO ORD. IMPINATO ELETTRICO	-331	-331	
c) Altre svalutazioni delle immobilizzazioni	0	0	
d) Sval. crediti attivo circol. e disp. liquide	0	0	
TOTALE 10) Ammortamenti e svalutazioni	-----	-15.031	-9.782
11) Variaz. rim.mat.prime, suss. di cons. e merci	-35		-673
842002 RIMANENZE INIZIALI MATERIE SUSSIDIARIE	0	-616	
842003 RIMANENZE INIZIALI COMBUSTIBILI	-35	-92	
915003 RIMANENZE FINALI COMBUSTIBILI	0	35	
12) Accantonamenti per rischi	0		0
13) Altri accantonamenti	0		0
14) Oneri diversi di gestione	-10.297		-10.770
801012 ONERI ACCESSORI AGLI ACQUISTI	-10	-47	
811001 MANUTENZIONI E RIPARAZIONI PER LA PRODUZ.	-3.769	-3.756	
811002 ALTRE MANUTENZIONI E RIPARAZIONI	-1.799	-1.850	
811003 PNEUMATICI E GOMME	0	-92	
811004 MANUTENZIONI E RIPARAZIONI IMMOBILE	0	-2.120	
817005 ALBERGHI E RISTORANTI	-245	-396	
836004 ARROTONDAMENTI PASSIVI	-1	-2	
836005 COSTI NON ALTROVE CLASSIFICATI	-3.108	-1.661	
836010 COSTO QUOTE SOCIALI	-363	0	
838004 IMPOSTA DI BOLLO	-195	-18	
838008 IMPOSTE E TASSE DIVERSE	-476	-206	
838011 RIFIUTI SOLIDI URBANI	0	-218	
838014 IMPOSTE E TASSE INDEDUCIBILI	-331	-404	
TOTALE B) COSTI DELLA PRODUZIONE	-----	-139.274	-141.524
DIFFER. TRA VALORE E COSTI DELLA PRODUZIONE (A-B)	-----	15.861	10.376
C) PROVENTI E ONERI FINANZIARI			
15) Proventi da partecipazioni			
TOTALE 15) Proventi da partecipazioni	-----	0	0
16) Altri proventi finanziari			
a) Da crediti iscritti nelle immobilizzazioni	0	0	
b) Da titoli iscritti nelle immob. non partecip.	0	0	
c) Da titoli iscritti nell'att. circ. non partecip.	0	0	
d) Proventi diversi dai precedenti			
1) Da imprese controllate	0	0	
2) Da imprese collegate	0	0	
3) Da controllanti	0	0	
4) Altri	0	0	
TOTALE d) Proventi diversi dai precedenti	-----	0	0
TOTALE 16) Altri proventi finanziari	-----	0	0
17) Interessi e altri oneri finanziari			
a) Da imprese controllate	0	0	
b) Da imprese collegate	0	0	
c) Da controllanti	0	0	
d) Altri	-4.738	-5.535	
833004 INTERESSI PASSIVI DI C/C BANCARI	-2.157	-2.499	
833005 ALTRI INTERESSI PASSIVI BANCARI	-1.415	-1.988	
833009 INTERESSI PASSIVI SU DEBITI V/FORNITORI	-12	-22	
833011 ONERI E COMMISSIONI BANCARIE	-1.127	-1.009	
833014 INTERESSI PASSIVI INDEDUCIBILI	-27	-17	



TOTALE 17) Interessi e altri oneri finanziari	-----	-----
	-4.738	-5.535
17-bis) Utili e perdite su cambi		
a) Utile su cambi	0	0
b) Perdite sui cambi	0	0
TOTALE 17-bis) Utili e perdite su cambi	-----	-----
	0	0
TOTALE C) PROVENTI E ONERI FINANZIARI	-----	-----
	-4.738	-5.535
D) RETTIFICHE DI VALORE ATTIV. FINANZIARIE	=====	=====
18) Rivalutazioni		
a) Di partecipazioni	0	0
b) Di immobilizz. finanziarie (non partecipazioni)	0	0
c) Di titoli iscritti nell'attivo circ. (non part.)	0	0
TOTALE 18) Rivalutazioni	-----	-----
	0	0
19) Svalutazioni		
a) Di partecipazioni	0	0
b) Di immobilizzazioni finanziarie (non partec.)	0	0
c) Di tit. iscritti nell'att. circol. (non part.)	0	0
TOTALE 19) Svalutazioni	-----	-----
	0	0
TOTALE D) RETTIFICHE DI VALORE ATTIV. FINANZIARIE	-----	-----
	0	0
E) PROVENTI E ONERI STRAORDINARI	=====	=====
20) Proventi straordinari		
b) Differenza arrotondamento all'unita' di Euro	2	0
TOTALE 20) Proventi straordinari	-----	-----
	2	0
21) Oneri straordinari		
3) Differenza arrotondamento all'unita' di Euro	0	-2
TOTALE 21) Oneri straordinari	-----	-----
	0	-2
TOTALE E) PROVENTI E ONERI STRAORDINARI	-----	-----
	2	-2
RISULTATO PRIMA DELLE IMPOSTE (A-B+/-C+/-D+/-E)	-----	-----
	11.125	4.839
22) Imposte sul reddito dell'esercizio	=====	=====
a) Imposte correnti	-1.981	-1.236
837001 IMPOSTA SULLE PERSONE GIURIDICHE IRPEG	-1.063	-376
837004 IMPOSTA IRAP (INDEDUCIBILE)	-918	-860
b) Imposte differite	0	0
c) Imposte anticipate	0	0
d) Proventi (oneri) da trasparenza	0	0
TOTALE 22) Imposte sul reddito dell'esercizio	-----	-----
	-1.981	-1.236
23) UTILE (PERDITA) DELL'ESERCIZIO	-----	-----
707001 UTILE D'ESERCIZIO	9.144	3.603
	=====	=====
	9.144	3.603

IL PRESIDENTE
(BARTOLOMEI BRUNO SALVATORE)

Il sottoscritto Presidente dichiara che il presente documento informatico è conforme ai documenti conservati agli atti della società.



APPENDICE RA15

**SPOLETO DUCALE CASALE TRIOCCO SOCIETÀ
COOPERATIVA AGRICOLA IN SPOLETO
ESERCIZIO FINANZIARIO 2011**



STATO PATRIMONIALE AL 31 AGOSTO 2011

STATO PATRIMONIALE ATTIVO		31/08/2011	31.08.2010	VARIAZIONI
A) CREDITI VS/ SOCI PER VERSAMENTI ANCORA DOVUTI				
B) IMMOBILIZZAZIONI				
I - <i>Immobilizzazioni immateriali</i>				
TOTALE		11.891,96	4.178,54	7.713,42
II - <i>Immobilizzazioni materiali</i>				
- Immobilizzazioni materiali lorde		4.237.515,37	4.267.153,30	- 29.637,93
- F.do Ammortamento immobilizzazioni materiali		2.167.234,13	2.047.257,91	- 119.976,22
TOTALE		2.070.281,24	2.219.895,39	- 149.614,15
III - <i>Immobilizzazioni finanziarie</i>				
		130.985,44	204.662,66	- 73.677,22
TOTALE IMMOBILIZZAZIONI (B)				
		2.213.158,64	2.428.736,59	- 215.577,95
C) ATTIVO CIRCOLANTE				
I - <i>Rimanenze</i>				
		2.398.083,98	3.839.159,99	- 1.441.076,01
II - <i>Crediti</i>				
a) <i>entro l'esercizio</i>				
		571.655,20	650.112,96	- 78.457,76
b) <i>oltre esercizio</i>				
		-	11.969,34	- 11.969,34
III - <i>Affività finanziarie</i>				
		-	-	-
IV - <i>Disponibilità liquide</i>				
		36.716,83	14.533,69	22.183,14
TOTALE ATTIVO CIRCOLANTE (C)				
		3.006.456,01	4.515.775,98	- 1.509.319,97
D) RATEI E RISCONTI				
		6.149,81	7.630,03	- 1.480,22
TOTALE ATTIVO				
		5.225.764,46	6.952.142,60	- 1.726.378,14
STATO PATRIMONIALE PASSIVO		31/08/2011	31.08.2010	VARIAZIONI
A) PATRIMONIO NETTO				
I - <i>Capitale</i>				
		187.957,95	225.744,70	- 37.786,75
II - <i>Riserva da sovrapprezzo</i>				
		77.464,54	77.464,54	-
III - <i>Riserva di rivalutazione</i>				
III a) <i>-Riserva di rivalutazione Visentini bis</i>				
		73.585,05	73.585,05	-
III b) <i>-Riserva di rivalutazione DL 185/2008</i>				
		1.384.927,78	1.384.927,78	-
IV - <i>Riserva legale</i>				
		130.857,65	94.623,05	36.234,60
V - <i>Riserva per azioni proprie in portafoglio</i>				
		-	-	-
VI - <i>Riserve statutarie</i>				
		-	-	-
VII - <i>Altre riserve</i>				
		477.181,54	477.181,54	-
VIII - <i>Utile (perdite) portate a nuovo</i>				
		-	-	-
IX - <i>Utile (perdita) di esercizio</i>				
		1.778.890,90	234,60	1.779.125,50
TOTALE		553.083,61	2.333.761,26	- 1.780.677,65
B) FONDI PER RISCHI ED ONERI				
		11.219,86	13.047,95	- 1.828,09
C) TFR				
		22.831,68	37.012,97	- 14.181,29
D) DEBITI				
Debiti				
		4.638.461,26	4.568.003,85	70.457,41
- <i>di cui esigibili oltre l'esercizio successivo</i>				
		-	452.969,20	- 452.969,20
TOTALE		4.638.461,26	4.568.003,85	202.565,59
E) RATEI E RISCONTI				
		168,05	316,57	- 148,52
TOTALE PASSIVO				
		5.225.764,46	6.952.142,60	- 1.726.378,14

CONTO ECONOMICO AL 31 AGOSTO 2011



	31/08/2011	31/08/2010	VARIAZIONI
A) Valore della produzione			
1) ricavi delle vendite e delle prestazioni	1.126.158,26	996.012,11	130.146,15
2) variazioni delle rimanenze di prodotti in corso di lav... semilav. e finiti	1.471.070,86	443.217,65	1.914.288,51
3) variazioni dei lavori in corso su ordinazione	-	-	-
4) incrementi di immobilizzazioni per lavori interni	-	-	-
5) altri ricavi e proventi	5.569,59	92.060,75	86.491,16
Totale (A) Valore della Produzione	339.343,01	1.531.290,51	1.870.633,52
B) Costi della produzione			
6) per materie prime, sussidiarie, di consumo e di merci	402.436,38	456.740,73	54.304,35
7) per servizi	333.113,01	432.779,85	99.666,84
8) per godimento di beni di terzi	35.974,13	15.417,00	20.557,13
9) per il personale			
a) salari e stipendi	249.691,94	268.998,44	19.306,50
b) oneri sociali	39.952,42	38.700,19	1.252,23
c) trattamento di fine rapporto	4.619,79	5.759,43	1.139,64
d) trattamento di quiescenza e simili	-	-	-
e) altri costi	12.995,03	13.905,43	910,40
10) ammortamenti e svalutazioni			
a) ammortamento delle immobilizzazioni immateriali	4.159,88	2.906,78	1.253,10
b) ammortamento delle immobilizzazioni materiali	105.976,22	78.859,01	27.117,21
c) altre svalutazioni delle immobilizzazioni	13.000,00	-	13.000,00
d) svalutazioni dei crediti compresi nell'attivo circ. e nelle disp. liquide	28.599,80	72.331,94	43.732,14
11) variazioni delle rimanenze di materie prime, suss., di consumo e merci	29.994,84	22.728,95	52.723,79
12) accantonamento per rischi	10.000,00	-	10.000,00
13) altri accantonamenti	-	-	-
14) oneri diversi di gestione	28.542,20	36.119,96	7.577,76
Totale (B) Costi della Produzione	1.239.065,96	1.445.247,71	206.181,75
DIFFERENZA TRA VALORE E COSTI DELLE PRODUZIONE (A-B)	1.578.408,97	86.042,80	1.664.451,77
C) Proventi ed oneri finanziari			
15) proventi da partecipazioni	-	-	-
16) altri proventi finanziari			
a) da crediti iscritti nelle imm. che non costituiscono partecipazioni	-	-	-
b) da titoli iscritti nelle imm. che non costituiscono partecipazioni	-	-	-
c) da titoli iscritti nell'attivo circ. che non costituiscono partecipazioni	-	-	-
d) proventi diversi dai precedenti	1,18	46,36	45,18
17) interessi ed altri oneri finanziari	85.544,54	82.228,31	3.316,23
Totale (C) proventi ed oneri finanziari (15+16-17)	85.543,36	82.181,95	3.361,41
D) Rettifiche di valore di attività finanziarie			
18) rivalutazioni			
a) di partecipazioni	-	-	-
b) di imm. finanziarie che non costituiscono partecipazioni	-	-	-
c) di titoli iscritti nell'attivo circ. che non costituiscono partecipazioni	-	-	-
19) svalutazioni			
a) di partecipazioni	68.326,10	-	68.326,10
b) di imm. finanziarie che non costituiscono partecipazioni	8.083,75	-	8.083,75
c) di titoli iscritti nell'attivo circ. che non costituiscono partecipazioni	-	-	-
Totale (D) delle rettifiche	76.409,85	-	76.409,85
E) Proventi ed oneri straordinari			
20) proventi	821,85	5.287,29	4.465,44
21) oneri	39.550,13	-	39.550,13
Totale (E) delle partite straordinarie	38.728,28	5.287,29	44.015,57
RISULTATO PRIMA DELLE IMPOSTE (A-B+C+D+E)	1.778.883,88	9.148,14	1.788.032,02
22) Imposte sul reddito di esercizio	-	8.511,00	8.511,00
Imposte anticipate	-	-	-
23) Utile (perdita) di esercizio	1.778.883,88	637,14	1.779.521,02



APPENDICE RA16

**COOPERATIVA OLIVICOLA COLTIVATORI
DIRETTI SOCIETÀ COOPERATIVA AGRICOLA IN
PENNA IN TEVERINA
ESERCIZIO FINANZIARIO 2011**

**COOPERATIVA OLIVICOLA COLTIVATORI DIRETTI
SOC.COOP.AGRICOLA**

Sede in PENNA IN TEVERINA, VIA CASE SPARSE SNC

Cod.Fiscale Nr.Reg.Imp. 80009290554
Iscritta al Registro delle Imprese di TERNI
Nr. R.E.A. 62464

Iscritta all'Albo delle Società Cooperative al numero A148613



*Bilancio dell'esercizio
dal 01/10/2010 al 30/09/2011*

*Redatto in forma abbreviata
ai sensi dell'art. 2435 bis C.C..*

STATO PATRIMONIALE

<u>ATTIVO</u>	30/09/2011	30/09/2010
B) IMMOBILIZZAZIONI		
I Immobilizzazioni immateriali		
1 Valore lordo immobilizzazioni immateriali	7.888	7.888
2 F.di ammortamento immobilizz. immateriali	(6.123)	(4.977)
Totale I	1.765	2.911
II Immobilizzazioni materiali		
1 Valore lordo immobilizz. materiali	203.737	203.737
2 F.di ammortamento immobilizz. materiali	(107.126)	(103.804)
Totale II	96.611	99.933
III Immobilizzazioni finanziarie		
Totale III	750	750
TOTALE IMMOBILIZZAZIONI	99.126	103.594
C) ATTIVO CIRCOLANTE		
II Crediti		



Esigibili entro l'eserc.	4.151	4.517
2 Esigibili oltre l'es. successivo	310	232
Totale II	4.461	4.749
IV Disponibilità liquide		
Totale IV	2.189	570
TOTALE ATTIVO CIRCOLANTE	6.650	5.319
D) RATEI E RISCONTI ATTIVI	340	0
<u>TOTALE ATTIVITA'</u>	106.116	108.913

<u>PASSIVO</u>	30/09/2011	30/09/2010
A) PATRIMONIO NETTO		
I Capitale	9.786	61.431
IV Riserva legale	76.783	25.138
VII Altre riserve	12.174	15.703
IX Utile (perdita) dell'esercizio	1.833	(3.530)
TOTALE PATRIMONIO NETTO	100.576	98.742
D) DEBITI		
1 Esigibili entro l'es. successivo	5.540	9.871
2 Esigibili oltre l'es. successivo	(0)	300
TOTALE DEBITI	5.540	10.171
<u>TOTALE PASSIVITA'</u>	106.116	108.913

CONTO ECONOMICO

	30/09/2011	30/09/2010
A) VALORE DELLA PRODUZIONE		
1 Ricavi delle vendite e delle prestazioni	22.785	13.394
5 Altri ricavi e proventi		
a) altri ricavi e proventi	2	4
Totale 5	2	4
TOTALE VALORE DELLA PRODUZIONE	22.787	13.398
B) COSTI DELLA PRODUZIONE		
6 Materie prime, sussidiarie di		




consumo e di merci	(2.236)	(1.313)
7 Servizi	(6.896)	(4.321)
9 Costi per il personale		
a) salari e stipendi	(3.991)	(4.626)
b) oneri sociali	(369)	(239)
Totale 9	(4.360)	(4.865)
10 Ammortamenti e svalutazioni		
a) ammortamenti delle immobilizzazioni immateriali	(1.146)	(1.186)
b) ammortamento delle immobilizz. materiali	(3.323)	(3.323)
Totale 10	(4.469)	(4.509)
14 Oneri diversi di gestione	(2.871)	(1.536)
TOTALE COSTI DELLA PRODUZIONE	(20.832)	(16.544)
DIFFERENZA TRA VALORE E COSTI DELLA PRODUZIONE	1.955	(3.146)
C) PROVENTI E ONERI FINANZIARI		
17 Interessi e altri oneri finanziari		
d) v/altri	(122)	(310)
Totale 17	(122)	(310)
TOTALE PROVENTI E ONERI FINANZIARI	(122)	(310)
E) PROVENTI E ONERI STRAORDINARI		
20 Proventi		
c) differenze da arrotondamento	(0)	2
Totale 20	(0)	2
21 Oneri		
c) altri oneri straordinari	(0)	(76)
Totale 21	(0)	(76)
TOTALE PARTITE STRAORDINARIE	(0)	(74)
RISULTATO PRIMA DELLE IMPOSTE	1.833	(3.530)
23 UTILE (PERDITA)	1.833	(3.530)

Il presente bilancio è conforme ai risultati delle scritture contabili.



APPENDICE RA17

**GRUPPO GRIFO LATTE SOCIETÀ COOPERATIVA
AGRICOLA IN PONTE S.GIOVANNI(PG)
ESERCIZIO FINANZIARIO 2011**



GRUPPO GRIFO AGROALIMENTARE Soc. Agricola Cooperativa
Sede in Ponte San Giovanni - PG - Via Dei Loggi 59
Capitale Sociale 914.562,20 EURO
Codice Fiscale 00162070544 Partita IVA 00162070544
Registro Imprese PG039-2655
Albo Cooperative a mutualità prevalente n° A125862

BILANCIO DI ESERCIZIO

<u>STATO PATRIMONIALE - ATTIVO</u>	al 31/12/11	al 31/12/10
A) CREDITI VERSO SOCI PER VERSAMENTI AN- CORA DOVUTI, CON SEPARATA INDICAZIONE DELLA PARTE GIA' RICHIAMATA		
1) CREDITI VERSO SOCI PER VERSAMENTI GIA' RICHIAMATI.....	0	0
2) CREDITI VERSO SOCI PER VERSAMENTI NON ANCORA RICHIAMATI.....		
TOTALE CREDITI VERSO SOCI (A).....	0	0
B) IMMOBILIZZAZIONI, CON SEPARATA INDICA- ZIONE DI QUELLE CONCESSE IN LOCAZIONE FINANZIARIA:		
I. IMMOBILIZZAZIONI IMMATERIALI		
1) COSTI DI IMPIANTO E DI AMPLIAMENTO.....	0	0
2) COSTI DI RICERCA, DI SVILUPPO E DI PUBBLICITA'.....	0	416
3) DIRITTI DI BREVETTO INDUSTRIALE E DIRITTI DI UTILIZZAZIONE DELLE OPERE DELL'INGEGNO.....		
4) CONCESSIONI, LICENZE, MARCHI E DIRITTI SIMILI.....	1.245.024	1.289.184
5) AVVIAMENTO.....	4.827	8.000



B) IMMOBILIZZAZIONI IN CORSO E ACCONTI.....	626.057	255.619
7) ALTRE	17.917	11.445
COSTI PLURIENNALI DA AMMORTIZZARE		
TOTALE.....	<u>1.893.825</u>	<u>1.564.664</u>
II. IMMOBILIZZAZIONI MATERIALI		
1) TERRENI E FABBRICATI.....	6.242.727	6.085.132
2) IMPIANTI E MACCHINARIO.....	1.705.669	1.091.166
3) ATTREZZATURE INDUSTRIALI/COMMERCIALI.	320.238	307.560
4) ALTRI BENI.....	547.624	470.950
5) IMMOBILIZZAZIONI IN CORSO E ACCONTI.....	6.933.698	3.449.847
TOTALE.....	<u>15.749.956</u>	<u>11.404.655</u>
III. IMMOBILIZZAZIONI FINANZIARIE		
1) PARTECIPAZIONI IN :		
a) imprese controllate.....		
b) imprese collegate.....		
c) imprese controllanti.....		
d) altre imprese.....	36.463	35.983
2) CREDITI VERSO :		
a) imprese controllate.....		
b) imprese collegate.....		
c) controllanti.....		
d) altri.....	129.666	120.292
3) ALTRI TITOLI.....	5.228	5.228
4) AZIONI PROPRIE, CON INDICAZIONE ANCHE DEL VALORE NOMINALE COMPLESSIVO.....		
TOTALE.....	<u>171.357</u>	<u>161.483</u>
TOTALE IMMOBILIZZAZIONI (B).....	<u>17.815.138</u>	<u>13.130.802</u>



C) ATTIVO CIRCOLANTE

I. RIMANENZE

1) MATERIE PRIME, SUSSIDIARIE E DI

CONSUMO.....	1.034.817	913.714
--------------	-----------	---------

2) PRODOTTI IN CORSO DI LAVORAZIONE E

SEMILAVORATI.....

3) LAVORI IN CORSO SU ORDINAZIONI.....

4) PRODOTTI FINITI E MERCI.....	3.034.204	3.016.949
---------------------------------	-----------	-----------

5) ACCONTI.....

TOTALE.....	<u>4.069.021</u>	<u>3.930.663</u>
-------------	------------------	------------------

II. CREDITI VERSO :

1) CLIENTI.....	16.351.366	15.044.772
-----------------	------------	------------

2) IMPRESE CONTROLLATE.....

3) IMPRESE COLLEGATE.....

4) CONTROLLANTI.....

4-bis) CREDITI TRIBUTARI.....	3.482.320	1.343.429
-------------------------------	-----------	-----------

4-ter) IMPOSTE ANTICIPATE.....

5) ALTRI.....	388.865	527.669
---------------	---------	---------

TOTALE.....	<u>20.222.551</u>	<u>16.915.870</u>
-------------	-------------------	-------------------

III. ATTIVITA' FINANZIARIE CHE NON

COSTITUISCONO IMMOBILIZZAZIONI

1) PARTECIPAZIONI IN IMPRESE CONTROLLATE

2) PARTECIPAZIONI IN IMPRESE COLLEGATE...

3) PARTECIPAZIONI IN IMPRESE CONTROLLAN-

TI.....

4) ALTRE PARTECIPAZIONI.....

5) AZIONI PROPRIE, CON INDICAZIONI ANCHE



DEL VALORE NOMINALE COMPLESSIVO.....

6) ALTRI TITOLI.....	2.014	2.014
TOTALE.....	<u>2.014</u>	<u>2.014</u>
IV. DISPONIBILITA' LIQUIDE		
1) DEPOSITI BANCARI E POSTALI.....	1.324.203	3.429.409
2) ASSEGNI.....		
3) DENARO E VALORI IN CASSA.....	68.250	42.634
TOTALE.....	<u>1.392.453</u>	<u>3.472.043</u>
TOTALE ATTIVO CIRCOLANTE (C).....	<u>25.686.039</u>	<u>24.320.590</u>
D) RATEI E RISCONTI, CON SEPARATA INDICAZIONE DEL DISAGGIO SUI PRESTITI		
1) RATEI ATTIVI.....	4.188	0
2) RISCONTI ATTIVI.....	6.572	29.492
TOTALE RATEI E RISCONTI (D).....	<u>10.760</u>	<u>29.492</u>
TOTALE ATTIVO (A + B + C + D).....	<u>43.511.937</u>	<u>37.480.884</u>



<u>STATO PATRIMONIALE PASSIVO</u>	al 31/12/11	al 31/12/10
<u>A) PATRIMONIO NETTO</u>		
I. CAPITALE.....	914.562	920.754
II. RISERVA DA SOVRAPPREZZO DELLE AZIONI.....	0	0
III. RISERVA DI RIVALUTAZIONE.....		
IV. RISERVA LEGALE.....	28.987	27.725
V. RISERVE STATUTARIE.....		
VI. RISERVA PER AZIONI PROPRIE IN PORTAFOGLIO.....		
VII. ALTRE RISERVE, DISTINTAMENTE INDI- CATE.....	3.274.346	3.271.527
VIII. UTILI (PERDITE) PORTATI A NUOVO.		
IX. UTILE (PERDITA) DELL'ESERCIZIO..	8.984	4.206
TOTALE PATRIMONIO NETTO (A).....	4.226.880	4.224.212
<u>B) FONDI PER RISCHI ED ONERI</u>		
1) FONDI DI TRATTAMENTO DI QUIESCENZA E OBBLIGHI SIMILI.....	320.686	260.768
2) PER IMPOSTE, ANCHE DIFFERITE.....	0	0
3) ALTRI ACCANTONAMENTI.....	45.000	45.000
TOTALE FONDI PER RISCHI ED ONERI (B).	365.886	305.768
<u>C) TRATTAMENTO DI FINE RAPPORTO DI LAVORO SUBORDINATO</u>		
1) FONDO TRATTAMENTO DI FINE RAPPORTO...	1.349.352	1.320.980
TOTALE TRATTAMENTO FINE RAPPORTO (C)....	1.349.352	1.320.980



D) DEBITI

1) OBBLIGAZIONI.....		
2) OBBLIGAZIONI CONVERTIBILI.....		
3) DEBITI VERSO SOCI PER FINANZIAMENTI.....		
4) DEBITI VERSO BANCHE.....	22.925.850	16.760.005
5) DEBITI VERSO ALTRI FINANZIATORI.....		
6) ACCONTI.....		
7) DEBITI VERSO FORNITORI.....	9.591.047	9.698.102
8) DEBITI RAPPRESENTATI DA TITOLI DI.....		
CREDITO.....	1.000.000	1.000.000
9) DEBITI VERSO IMPRESE CONTROLLATE.....		
10) DEBITI VERSO IMPRESE COLLEGATE.....		
11) DEBITI VERSO CONTROLLANTI.....		
12) DEBITI TRIBUTARI.....	310.166	287.516
13) DEBITI VERSO ISTITUTI DI PREVIDENZA.....		
E DI SICUREZZA SOCIALE.....	635.575	628.137
14) ALTRI DEBITI.....	3.070.724	3.215.451
TOTALE DEBITI (D).....	<u>37.533.362</u>	<u>31.589.211</u>
E) RATEI E RISCONTI, CON SEPARATA INDI- CAZIONE DELL'AGGIO SUI PRESTITI.....		
1) RATEI PASSIVI.....	36.657	40.713
2) RISCONTI PASSIVI.....	0	0
TOTALE RATEI E RISCONTI (E).....	<u>36.657</u>	<u>40.713</u>
TOTALE PASSIVO/NETTO (A + B + C + D + E)	<u>43.511.937</u>	<u>37.480.884</u>



<u>CONTI D'ORDINE</u>	al 31/12/11	al 31/12/10
A) CONTI D'ORDINE ATTIVI		
1) BENI DI TERZI IN DEPOSITO.....	0	0
2) DEPOSITARI NOSTRI BENI.....	0	0
3) IMPEGNI.....	0	0
4) RISCHI.....	14.026.498	14.610.089
TOTALE CONTI D' ORDINE ATTIVI (A).....	14.026.498	14.610.089

<u>CONTI D'ORDINE</u>	al 31/12/11	al 31/12/10
A) CONTI D'ORDINE PASSIVI		
1) DEPOSITARI BENI DI TERZI PRESSO		
L'IMPRESA.....	0	0
2) NOSTRI BENI PRESSO TERZI.....	0	0
3) IMPEGNI	0	0
4) RISCHI.....	14.026.498	14.610.089
TOTALE CONTI D'ORDINE PASSIVI (A).....	14.026.498	14.610.089

**CONTO ECONOMICO**

al 31/12/11

al 31/12/10

A) VALORE DELLA PRODUZIONE

1) RICAVI DELLE VENDITE E DELLE PRESTAZIONI.....	53.090.137	50.661.892
2) VARIAZIONE DELLE RIMANENZE DI PRODOTTI IN CORSO DI LAVORAZIONE, SEMILAVORATI E FINITI.....	13.752	579.205
3) VARIAZIONE DEI LAVORI IN CORSO DI ORDINAZIONE.....		
4) INCREMENTI DI IMMOBILIZZAZIONI PER LAVORI INTERNI.....		
5) ALTRI RICAVI E PROVENTI, CON SEPARATA INDICAZIONE DEI CONTRIBUTI IN CONTO ESERCIZIO.....	648.290	704.225
CONTRIBUTI IN CONTO ESERCIZIO	0	114.000
TOTALE VALORE DELLA PRODUZIONE (A)	<u>53.752.179</u>	<u>52.059.322</u>

B) COSTI DELLA PRODUZIONE

6) PER MATERIE PRIME, SUSSIDIARIE, DI CONSUMO E DI MERCI.....	- 33.572.860	- 32.101.182
7) PER SERVIZI.....	- 10.467.283	- 10.511.980
8) PER GODIMENTO DI BENI DI TERZI.....	- 521.925	- 503.192
9) PER IL PERSONALE :		
a) salari e stipendi.....	- 5.457.914	- 5.183.376
b) oneri sociali.....	- 1.016.376	- 863.173
c) trattamento di fine rapporto.....	- 293.036	- 257.913
d) trattamento di quiescenza/simili.....		
e) altri costi.....	- 40.040	- 63.462



10) AMMORTAMENTI E SVALUTAZIONI :

a) amm.to delle immobilizzazioni

immateriali..... - 220.464 - 196.950

b) amm.to delle immobilizzazioni

materiali..... - 977.560 - 875.454

c) altre svalutazioni delle

immobilizzazioni.....

d) svalutazioni dei crediti compresi

nell'attivo circolante e delle

disponibilità liquide..... - 86.799 - 79.943

11) VARIAZIONE DELLE RIMANENZE DI MATE-

RIE PRIME, SUSSIDIARIE, DI CONSUMO

E MERCI..... 124.606 - 331.642

12) ACCANTONAMENTI PER RISCHI..... 0 0

13) ALTRI ACCANTONAMENTI..... 0 0

14) ONERI DIVERSI DI GESTIONE..... - 260.230 - 247.014

TOTALE COSTI DELLA PRODUZIONE (B)..... - 52.789.881 - 51.215.281

DIFFERENZA TRA VALORE E COSTI DELLA

PRODUZIONE (A - B)..... 962.298 844.041

C) PROVENTI E ONERI FINANZIARI

15) PROVENTI DA PARTECIPAZIONI.....

16) ALTRI PROVENTI FINANZIARI :


a) da crediti iscritti nelle

immobilizzazioni..... 0 0

b) da titoli iscritti nelle

immobilizzazioni.....

c) da titoli iscritti nell'attivo



circolante.....	98	
d) proventi diversi dai precedenti.....	12.843	11.749
17) INTERESSI E ALTRI ONERI FINANZIARI.....	- 840.131	- 734.793
17-bis) UTILI E PERDITE SU CAMBI.....		
TOTALE PROVENTI/ONERI FINANZIARI (C)	- 827.190	- 723.044
D) RETTIFICHE DI VALORE DI ATTIVITA'		
FINANZIARIE		
18) RIVALUTAZIONI :		
a) di partecipazioni.....		
b) di immobilizzazioni finanziarie.....		
c) di titoli iscritti nell'attivo		
circolante.....		
19) SVALUTAZIONI :		
a) di partecipazioni.....		
b) di immobilizzazioni finanziarie.....		
c) di titoli iscritti nell'attivo		
circolante.....		
TOTALE RETTIFICHE DI VALORE DI		
ATTIVITA' FINANZIARIE (D).....	_____	_____
<u>E) PROVENTI E ONERI STRAORDINARI</u>		
20) PROVENTI CON SEPARATA INDICAZIONE		
DELLE PLUSVALENZE DA ALIENAZIONI !		
CUI RICAVI NON SONO ISCRIVIBILI AL		
n.5).....		
a) Proventi straordinari	-	3
b) Plusvalenze alienazioni	-	-



21) ONERI, CON SEPARATA INDICAZIONE DELLE MINUSVALENZE DA ALIENAZIONI, I CUI EFFETTI CONTABILI NON SONO ISCRIVIBILI AL N. 14), E DELLE IMPOSTE RELATIVE A ESERCIZI PRECEDENTI.....

a) Oneri straordinari	-	1	-
TOTALE PARTITE STRAORDINARIE (E).....	-	1	3

RISULTATO PRIMA DELLE IMPOSTE

(A - B +/- C +/- D +/- E).....	135.107	121.000
---	----------------	----------------

22) IMPOSTE SUL REDDITO DELL'ESERCIZIO, CORRENTI, DIFFERITE E ANTICIPATE.....

a) Correnti.....	-	126.123	-	116.794
b) Differite.....				
c) Anticipate.....				

23) UTILE (PERDITE) DELL'ESERCIZIO.....	8.984	4.206
--	--------------	--------------

APPENDICE RA18



**GRUPPO AGRICOOPER SOCIETÀ COOPERATIVA
AGRICOLA
ESERCIZIO FINANZIARIO 2011**



BILANCIO AL 31.12.2011

STATO PATRIMONIALE

ATTIVO	Esercizio al 31/12/2011	Esercizio al 31/12/2010
A) CREDITI VERSO SOCI PER VERSAMENTI ANCORA DOVUTI		
1) Soci c/azioni da versare	330	55
TOTALE CREDITI VERSO SOCI (A)	330	55
B) IMMOBILIZZAZIONI		
I. Immobilizzazioni immateriali		
4) Concessioni, licenze, marchi e diritti simili	875	1.313
Totale sottogruppo I.	875	1.313
II. Immobilizzazioni Materiali		
1) Terreni e fabbricati	2.690.221	2.688.573
2) Impianti e macchinari	3.032.257	2.876.358
3) Attrezzature industriali e commerciali	19.300	6.551
4) Altri beni	36.241	62.431
5) Immobilizzazioni in corso e acconti	200.789	52.000
Totale sottogruppo II.	5.978.808	5.685.913
III. Immobilizzazioni Finanziarie		
1) Partecipazioni in:		
a) imprese controllate	74.000	0
d) altre imprese	40.182	40.182
e) cooperative e consorzi	264.176	258.451
.....totale voce 1)	378.358	298.633
2) Crediti:		
d) verso altri > 12 mesi	20.696	18.496
3) Altri titoli	9.688	0
Totale sottogruppo III.	408.742	317.129
TOTALE IMMOBILIZZAZIONI (B)	6.388.425	6.004.355



ATTIVO	Esercizio al 31/12/2011	Esercizio al 31/12/2010
C) ATTIVO CIRCOLANTE		
I. Rimanenze		
1) Materie prime, sussidiarie e di consumo	106.828	109.901
4) Prodotti finiti e merci	300.965	193.251
6) Anticipazioni culturali	48.114	40.649
Totale sottogruppo I.	455.907	343.801
II. Crediti		
1) Verso Clienti < 12 mesi	241.001	341.220
2) Verso imprese controllate < 12 mesi	1.433.331	0
4-bis) Crediti tributari < 12 mesi	133.568	75.390
Crediti tributari > 12 mesi	132.294	132.294
Totale voce 4-bis)	265.862	207.684
5) Verso Altri < 12 mesi	234.327	53.484
6) Crediti verso soci < 12 mesi	5.578.218	2.352.693
7) Verso coop.e cons.partecipati < 12 mesi	1.827.104	2.763.877
Totale sottogruppo II.	9.579.843	5.718.958
IV. Disponibilità Ilquide		
1) Depositi bancari e postali	19.351	667.092
3) Danaro e valori in cassa	2.510	8.283
Totale sottogruppo IV.	21.861	675.375
TOTALE ATTIVO CIRCOLANTE (C)	10.057.811	6.738.134
D) RATEI E RISCONTI		
Ratei attivi	3.562	0
Risconti attivi	48.350	50.114
TOTALE RATEI E RISCONTI (D)	51.912	50.114
TOTALE ATTIVO	16.498.278	12.792.658




STATO PATRIMONIALE

PASSIVO	Esercizio al 31/12/2011	Esercizio al 31/12/2010
A) PATRIMONIO NETTO		
I. Capitale	742.502	741.323
IV. Riserva legale	1.260.878	1.208.686
V. Riserve statutarie	3.235.575	3.235.575
VII. Altre riserve	500.000	500.000
IX. Utile (Perdita) dell'esercizio	-362.567	53.291
TOTALE PATRIMONIO NETTO (A)	5.376.388	5.738.875
B) FONDI PER RISCHI E ONERI		
3) altri	0	450.000
TOTALE FONDI PER RISCHI E ONERI (B)	0	450.000
C) TRATTAMENTO DI FINE RAPPORTO DI LAVORO SUBORDINATO		
Fondo trattamento fine rapporto	66.849	66.136
TOTALE TRATTAMENTO FINE RAPPORTO LAVORO (C)	66.849	66.136
D) DEBITI		
3) Debiti verso soci per finanziamenti < 12 mesi	655.543	757.005
3) Debiti verso soci per finanziamenti > 12 mesi	603.574	516.305
Totale voce 3)	1.259.117	1.273.310
4) Debiti verso banche < 12 mesi	2.669.855	1.273.834
4) Debiti verso banche > 12 mesi	405.876	657.731
Totale voce 4)	3.075.731	1.931.565
7) Debiti verso fornitori < 12 mesi	1.566.230	585.304
8) Debiti rappresentati da titoli credito < 12 mesi	482.759	232.105
8) Debiti rappresentati da titoli credito > 12 mesi	39.889	72.648
Totale voce 8)	522.648	304.753
9) Debiti verso imprese controllate < 12 mesi	18.500	0
12) Debiti tributari < 12 mesi	32.110	48.895
13) Debiti verso istituti di previdenza e di sicurezza sociale < 12 mesi	145.858	164.470
14) Altri debiti < 12 mesi	224.912	136.679
15) Debiti verso soci < 12 mesi	3.487.196	1.560.162
TOTALE DEBITI (D)	10.332.302	6.005.138
E) RATEI E RISCONTI		
Ratei passivi	45.448	35.507
Risconti passivi	677.291	497.002
TOTALE RATEI E RISCONTI (E)	722.739	532.509
TOTALE PASSIVO	16.498.278	12.792.658



CONTI D'ORDINE

	Esercizio al 31/12/2011	Esercizio al 31/12/2010
1° RISCHI PER GARANZIE A FAVORE DI TERZI		
a) Fidejussioni A favore di terzi	11.287.759	14.208.332
d) Garanzie reali A favore di terzi	1.337.623	2.702.103
Totale	12.625.382	16.910.435
4° GARANZIE RICEVUTE DA TERZI	3.859.500	2.094.108
5° ENPAIA PER T.F.R. IMPIEGATI	166.862	352.869
6° TITOLI A CUSTODIA P/O TERZI	9.192	9.192
8° RISCHI SU EFFETTI ALLO SCONTO	47.394	19.735
TOTALE CONTI D'ORDINE	16.708.330	19.386.339




CONTO ECONOMICO	Esercizio al 31/12/2011	Esercizio al 31/12/2010
A) VALORE DELLA PRODUZIONE		
1) Ricavi delle vendite e delle prestazioni	11.892.744	14.382.379
2) Variazioni delle rimanenze di prodotti in corso di lavorazione, semilavorati e finiti	150.383	810
4) Incrementi di immobilizzazioni per lavori interni		
5) Altri ricavi e proventi:		
a) Altri ricavi e proventi	856.638	723.453
b) Contributi in conto esercizio	463.170	513.874
Totale voce 5)	1.319.808	1.237.327
TOTALE VALORE DELLA PRODUZIONE (A)	13.362.935	15.620.516
B) COSTI DELLA PRODUZIONE		
6) Per materie prime, sussidiarie, di consumo e di merci:		
a) Prodotti conferiti dai soci	8.100.134	9.812.812
b) Materie prime, sussidiarie, di consumo e merci	1.641.916	1.639.867
Totale voce 6)	9.742.050	11.452.679
7) Per servizi	865.846	787.714
8) Per godimento beni di terzi	136.057	110.054
9) Per il personale:		
a) Salari e stipendi	1.635.473	1.712.902
b) Oneri sociali	209.720	218.918
c) Trattamento di fine rapporto	80.004	81.290
e) Altri costi	0	8.837
Totale voce 9)	1.925.197	2.021.947
10) Ammortamenti e svalutazioni:		
a) Ammortamento delle immobilizzazioni immateriali	438	569
b) Ammortamento delle immobilizzazioni materiali	789.669	777.258
d) Svalutazioni dei crediti compresi nell'attivo circolante	0	0
Totale voce 10)	790.107	777.827
11) Variazioni delle rimanenze di materie prime, sussidiarie, di consumo e merci	38.278	2.919
12) Accantonamenti per rischi	0	100.000
14) Oneri diversi di gestione	73.981	87.832
TOTALE COSTI DELLA PRODUZIONE (B)	13.571.516	15.340.972
DIFFERENZA TRA VALORE E COSTI DELLA PRODUZIONE	-208.581	279.544



CONTO ECONOMICO	Esercizio al 31/12/2011	Esercizio al 31/12/2010
C) PROVENTI E ONERI FINANZIARI		
15) Proventi da partecipazioni	5.120	5.041
16) Altri proventi finanziari:		
a) Da crediti iscritti nelle immobilizzazioni	0	0
b) Da titoli iscritti nelle immobilizzazioni	339	0
c) Da titoli iscritti nell'attivo circolante	0	0
d) Proventi diversi dai precedenti	25.041	19.912
Totale voce 16)	25.380	19.912
17) Interessi e altri oneri finanziari	-194.937	-218.366
TOTALE PROVENTI E ONERI FINANZIARI (C)	-164.437	-193.413
D) RETTIFICHE DI VALORE DI ATTIVITA' FINANZIARIE		
19) Svalutazioni:		
a) Di partecipazioni	0	10.325
b) Di immobilizzazioni finanziarie	0	0
Totale voce 19)	0	10.325
TOTALE RETTIFICHE VALORE ATTIVITA' FINANZIARIE (D)	0	-10.325
E) PROVENTI E ONERI STRAORDINARI		
20) Proventi:		
a) Proventi straordinari	93.299	54.683
Totale voce 20)	93.299	54.683
21) Oneri:		
a) Oneri straordinari	-63.250	-34.336
Totale voce 21)	-63.250	-34.336
TOTALE PROVENTI E ONERI STRAORDINARI (E)	30.049	20.347
RISULTATO PRIMA DELLE IMPOSTE (A-B+-C+-D+-E)	-342.969	98.153
22) Imposte sul reddito dell'esercizio		
IRAP	19.598	39.931
IRES	0	2.931
Totale voce 22)	19.598	42.862
23) UTILE (PERDITA) DELL'ESERCIZIO	-362.567	53.291

Il presente Bilancio è conforme ai risultati delle scritture contabili.

p. IL CONSIGLIO DI AMM/NE
IL PRESIDENTE



APPENDICE RA19

**GRUPPO COOPERATIVE AGRICOLE DI TREVÌ
ESERCIZIO FINANZIARIO 2011**

**GRUPPO COOPERATIVE AGRICOLE DI TREVÌ SCA**

Sede legale In: LOC. PIETRAROSSA 37

06039 - TREVÌ (PG)

Codice fiscale: 00252910542 P.Iva: 00252910542

Numero iscrizione REA: 101790 Numero iscrizione registro imprese: 00252910542 (Prov. PG)

Capitale sociale: Euro 434292,4 di cui versato: Euro 432949,61

Bilancio di esercizio al 31/12/2011

	Esercizio 2011	Esercizio 2010
STATO PATRIMONIALE ATTIVO		
A) CREDITI VERSO SOCI PER VERSAMENTI ANCORA DOVUTI		
per versamenti ancora dovuti	1.342,79	1.342,79
TOTALE CREDITI VERSO SOCI (A)	1.342,79	1.342,79
B) IMMOBILIZZAZIONI		
I. IMMOBILIZZAZIONI IMMATERIALI		
1) Costi d'impianto e di ampliamento:		
a) Quote latte	424.586,76	411.038,73
	424.586,76	411.038,73
6) Immobilizzazioni immateriali in corso e acconti	65.817,77	30.655,22
7) Altre immobilizzazioni immateriali:		
a) Altre immobilizzazioni immateriali	15.794,78	24.118,01
	15.794,78	24.118,01
Totale I	506.199,31	465.811,96
II. IMMOBILIZZAZIONI MATERIALI		
1) Terreni e fabbricati:		
a) Terreni e fabbricati	3.681.902,15	3.960.025,60
b) Fondo ammortamento terreni e fabbricati	-1.026.784,90	-987.460,59
	2.655.117,25	2.972.565,01
2) Impianti e macchinario:		
a) Impianti e macchinario	1.252.650,43	1.216.524,68
b) Fondo ammortamento impianti e macchinario	-1.072.836,65	-1.034.400,67
	179.813,78	182.123,99
3) Attrezzature industriali e commerciali:		
a) Attrezzature industriali e commerciali	4.343,22	4.343,22
b) Fondo ammortamento attrezzature industriali e commerciali	-4.343,22	-4.343,22
	0,00	0,00
4) Altri beni materiali:		
a) Altri beni materiali	52.362,60	48.916,68
b) Fondo ammortamento altri beni materiali	-46.552,68	-44.686,69
	5.809,92	4.229,99
5) Immobilizzazioni materiali in corso e acconti	979.156,23	0,00
Totale II	3.819.897,18	3.158.918,99
III. IMMOBILIZZAZIONI FINANZIARIE		
1) Partecipazioni in:		
d) altre imprese	43.315,10	47.065,10

GRUPPO COOPERATIVE AGRICOLE DI TREVÌ SCA
 Sede legale in: LOC. PIETRAROSSA 37 06039 - TREVÌ (PG)
 Cod. fiscale: 00252910542 P.Iva: 00252910542



	Esercizio 2011	Esercizio 2010
	43.315,10	47.065,10
2) Crediti:		
d) verso altri	2.128,52	1.863,30
- esigibili oltre l'esercizio successivo	2.128,52	1.863,30
	2.128,52	1.863,30
3) Altri titoli	36.006,89	36.006,89
Totale III	81.450,51	84.935,29
TOTALE IMMOBILIZZAZIONI (B)	4.407.547,00	3.709.666,24
C) ATTIVO CIRCOLANTE		
I. RIMANENZE		
1) Scorte Vive	465.201,96	462.626,02
4) Prodotti finiti e merci	358.089,10	369.710,92
5) Acconti	3.328,48	75,22
Totale I	826.619,54	832.412,16
II. CREDITI		
1) Verso clienti	238.902,56	168.550,69
- esigibili entro l'esercizio successivo	238.902,56	168.550,69
4 bis) Crediti tributari	100.256,23	45.480,00
- esigibili entro l'esercizio successivo	100.256,23	45.480,00
5) Verso altri	554.216,12	475.886,51
- esigibili entro l'esercizio successivo	554.216,12	475.886,51
Totale II	893.374,91	689.917,20
IV. DISPONIBILITA' LIQUIDE		
1) Depositi bancari e postali	212.253,64	6.402,92
3) Denaro e valori in cassa	150,88	2.145,96
Totale IV	212.404,52	8.548,88
TOTALE ATTIVO CIRCOLANTE (C)	1.932.398,97	1.530.878,24
D) RATEI E RISCONTI		
1) Ratei attivi	9.468,43	204,73
2) Risconti attivi	8.233,45	7.651,80
TOTALE RATEI E RISCONTI (D)	17.701,88	7.856,53
TOTALE ATTIVO (A+B+C+D)	6.358.990,64	5.249.743,80
TOTALE ATTIVO GENERALE	6.358.990,64	5.249.743,80



GRUPPO COOPERATIVE AGRICOLE DI TREVÌ SCA
Sede legale in: LOC. PIETRAROSSA 37 06039 - TREVÌ (PG)
Cod. fiscale: 00252910542 P.Iva: 00252910542

	Esercizio 2011	Esercizio 2010
STATO PATRIMONIALE PASSIVO		
A) PATRIMONIO NETTO		
I. Capitale	434.292,40	434.292,40
III. Riserve di rivalutazione	963.535,25	963.535,25
V. Riserve statutarie	129,19	129,19
VII. Altre riserve		
q) Riserva Ind.le trasf.ne capitale sociale Regione LR 23/2011	500.000,00	500.000,00
VIII. Utili (perdite) portati a nuovo	-218.316,68	-140.453,64
IX. Utile (perdita) dell'esercizio	97.553,08	-77.863,04
TOTALE PATRIMONIO NETTO (A)	1.777.193,24	1.679.640,16
B) FONDI PER RISCHI E ONERI		
3) Altri fondi	0,00	235.603,82
TOTALE FONDI PER RISCHI E ONERI (B)	0,00	235.603,82
C) TRATTAMENTO DI FINE RAPPORTO DI LAVORO SUBORDINATO	74.812,48	64.017,15
D) DEBITI		
3) Debiti verso soci per finanziamenti	310.823,10	88.582,81
- esigibili entro l'esercizio successivo	310.823,10	88.582,81
4) Debiti verso banche	2.291.242,78	2.327.290,06
- esigibili entro l'esercizio successivo	962.307,62	1.118.203,42
- esigibili oltre l'esercizio successivo	1.328.935,52	1.209.086,64
5) Debiti verso altri finanziatori	40.629,90	9.265,47
- esigibili entro l'esercizio successivo	40.629,90	9.265,47
6) Acconti	0,00	257,36
- esigibili entro l'esercizio successivo	0,00	257,36
7) Debiti verso fornitori	864.989,31	534.711,92
- esigibili entro l'esercizio successivo	864.989,31	534.711,92
12) Debiti tributari	112.719,48	49.201,88
- esigibili entro l'esercizio successivo	112.719,48	49.201,88
13) Debiti verso istituti di previdenza e di sicurezza sociale	121.370,51	94.069,69
- esigibili entro l'esercizio successivo	121.370,51	94.069,69
14) Altri debiti	741.156,09	146.840,95
- esigibili entro l'esercizio successivo	741.156,09	146.840,95
TOTALE DEBITI (D)	4.482.931,17	3.250.220,14
E) RATEI E RISCOINTI		
1) Ratei passivi	24.053,75	19.256,53
2) Riscconti passivi	0,00	1.006,00
TOTALE RATEI E RISCOINTI (E)	24.053,75	20.262,53
TOTALE PASSIVO (A+B+C+D+E)	6.358.990,64	5.249.743,80
TOTALE PASSIVO GENERALE	6.358.990,64	5.249.743,80

GRUPPO COOPERATIVE AGRICOLE DI TREVİ SCA
Sede legale in: LOC. PIETRAROSSA 37 06039 - TREVİ (PG)
Cod. fiscale: 00252910542 P.Iva: 00252910542




	Esercizio 2011	Esercizio 2010
CONTO ECONOMICO		
A) VALORE DELLA PRODUZIONE		
1) Ricavi delle vendite e delle prestazioni	1.758.486,98	1.613.072,36
2) Variazioni delle rimanenze di prodotti in corso di lavorazione, semilavorati e finiti	2.575,94	15.983,73
4) Incrementi di immobilizzazioni per lavori interni	40.910,50	0,00
5) Altri ricavi e proventi	349.519,40	349.658,48
a) Ricavi diversi	349.519,40	349.658,48
Totale	349.519,40	349.658,48
TOTALE VALORE DELLA PRODUZIONE (A)	2.151.492,82	1.978.714,57
B) COSTI DELLA PRODUZIONE		
6) Per materie prime, sussidiarie, di consumo e di merci	-1.023.072,06	-927.663,35
7) Per servizi	-191.763,70	-204.649,73
8) Per godimento di beni di terzi	-70.313,01	-68.934,19
9) Per il personale:		
a) Salari e stipendi dip.soci	-404.026,90	-388.776,59
b) Oneri sociali dip.soci	-53.501,26	-49.807,10
c) Trattamento di fine rapporto dip.soci	-13.561,70	-12.527,56
e) Altri costi	-1.927,60	0,00
f) Salari e stipendi operai non soci	-127.792,00	-119.058,00
g) Oneri sociali operai non soci	-13.980,38	-11.358,13
h) Trattamento di fine rapporto operai non soci	-4.900,71	-4.611,00
Totale	-619.690,55	-588.138,38
10 Ammortamenti e svalutazioni:		
a) Ammortamento delle immobilizzazioni immateriali	-8.323,23	-8.323,23
b) Ammortamento delle immobilizzazioni materiali	-79.626,28	-81.075,07
Totale	-87.949,51	-89.398,30
11) Variazioni delle rimanenze di materie prime, sussidiarie, di consumo e merci	-11.621,82	-1.006,40
14) Oneri diversi di gestione	-82.336,92	-81.447,61
TOTALE COSTI DELLA PRODUZIONE (B)	-2.086.747,57	-1.959.237,96
DIFFERENZA TRA VALORE E COSTI DELLA PRODUZIONE (A-B)	64.745,25	19.476,61
C) PROVENTI E ONERI FINANZIARI		
16) Altri proventi finanziari:		
b) da titoli iscritti nelle immobilizzazioni che non costituiscono partecipazioni	1.072,11	954,66
d) proventi diversi dai precedenti:		
- Altri	31,13	45,38
Totale	1.103,24	1.000,04
17) Interessi e altri oneri finanziari:		
d) Interessi ed altri oneri Finanziari	-156.806,90	-114.415,43
18) Altri oneri collegati ad operazioni finanziarie	-8,43	-12,27



GRUPPO COOPERATIVE AGRICOLE DI TREVÌ SCA
Sede legale in: LOC. PIETRAROSSA 37 06039 - TREVÌ (PG)
Cod. fiscale: 00252910542 P.iva: 00252910542

	Esercizio 2011	Esercizio 2010
PROVENTI E ONERI FINANZIARI (C)	-155.712,09	-113.427,66
D) RETTIFICHE DI VALORE DI ATTIVITA' FINANZIARIE		
19) Svalutazioni:		
a) di partecipazioni	-3.574,38	0,00
Totale	-3.574,38	0,00
TOTALE DELLE RETTIFICHE (D)	-3.574,38	0,00
E) PROVENTI E ONERI STRAORDINARI		
20) Proventi straordinari:		
a) Proventi diversi e sopravvenienze	236.432,83	24.870,77
b) Plusvalenze da alienazione	0,00	4.051,48
21) Oneri straordinari:		
a) Oneri diversi e sopravvenienze	-33.576,53	-2.085,24
TOTALE DELLE PARTITE STRAORDINARIE (E)	202.856,30	26.837,01
RISULTATO PRIMA DELLE IMPOSTE (A-B+/-C+/-D+/-E)	108.315,08	-67.114,04
22) Imposte sul reddito dell'esercizio, correnti, differite e anticipate	-10.762,00	-10.749,00
Imposte correnti	-10.762,00	-10.749,00
23) UTILE (PERDITA) DELL'ESERCIZIO	97.553,08	-77.863,04

Il presente bilancio è vero e conforme alle scritture contabili
Per il consiglio di amministrazione, il Presidente:



APPENDICE RA20

**MOLINI POPOLARI RIUNITI SOCIETÀ
COOPERATIVA AGRICOLA IN ELLERA (PG)
ESERCIZIO FINANZIARIO 2011**


**ATTIVO**

	ESERCIZIO corrente 2011	ESERCIZIO precedente 2010
CREDITI V/ SOCI PER VERSAMENTI ANCORA DOVUTI		
Crediti V/Soci non ancora Richiamati	0	0
*** TOTALE CREDITI V/ SOCI (A)	0	0
(B) IMMOBILIZZAZIONI		
I IMMOBILIZZAZIONI IMMATERIALI		
1 Costi di Impianto e di Ampliamento	0	0
3 Dir.di Brevetti Ind. e di Ut.Op.Ingegno	19.804	21.805
4 Concessioni, Licenze, Marchi e Dir.Simili	33.364	43.228
5 Avviamento	106.624	115.520
6 Immobilizzazioni in corso ed acconti	0	0
7 Altre Immobilizzazioni Immateriali	78.215	51.139
** TOTALE IMMOBILIZZAZIONI IMMATERIALI (I)	238.007	231.692
II IMMOBILIZZAZIONI MATERIALI		
1 Terreni e Fabbricati	9.258.655	9.940.866
2 Macchine e Impianti	1.026.738	1.001.165
3 Attrezzature Industriali e Commerciali	243.177	193.766
4 Altri Beni	455.089	502.242
5 Immobilizzazioni in corso ed acconti	405.890	341.217
** TOTALE IMMOBILIZZAZIONI MATERIALI (II)	11.389.549	11.979.256
III IMMOBILIZZAZIONI FINANZIARIE		
1 Partecipazioni		
d) Partecipazioni in Altre Imprese	274.874	274.874
d) Partecipazioni in Soc.Coop. e loro Consorzi	79.203	80.775
Totale Partecipazioni (1)	354.077	355.649
2 Crediti		
d) Cred. Esigibili oltre es.succ.V/Altri	61.789	27.143
Totale Crediti (2)	61.789	27.143
3 Altri Titoli	3.186.647	3.772.483
** TOTALE IMMOBILIZZAZIONI FINANZIARIE (III)	3.602.513	4.155.275
*** TOTALE IMMOBILIZZAZIONI (B)	15.230.069	16.366.223
(C) ATTIVO CIRCOLANTE		
I RIMANENZE		
1 Materie Prime, Sussidiarie e di Consumo	1.321.710	1.585.205
2 Prodotti in corso di lavorazione e semilavorati	64.472	34.001
4 Prodotti finiti e merci	4.951.812	5.064.452
5 Anticipi a Fornitori per Mercati	58.984	59.052
** TOTALE RIMANENZE (I)	6.396.978	6.742.710
II CREDITI		
1 Crediti Esig. entro Eserc.Successivo V/Clienci	17.692.443	15.058.756
4bis Crediti Tributari Esig. entro Eserc.Successivo	4.396.971	3.077.153
4ter Crediti per Imposte Anticipate Esig. entro Eserc.Successivo	0	338
5 Crediti Esig. entro Eserc.Successivo V/Altri	261.222	61.485
** TOTALE CREDITI ESIG.ENTRO L'ESERC.SUCCESSIVO	22.350.636	18.197.732
1 Crediti Esig. oltre Eserc.Successivo V/Clienci	1.927.762	2.082.549
4bis Crediti Tributari Esig. oltre Eserc.Successivo	207.239	207.239
4ter Crediti per Imposte Anticipate Esig. oltre Eserc.Successivo	137.500	137.500
5 Crediti Esig. oltre Eserc.Successivo V/Altri	37.708	43.012
** TOTALE CREDITI ESIG.OLTRE L'ESERC.SUCCESSIVO	2.310.209	2.470.300
TOTALE CREDITI (II)	24.660.845	20.668.032
III ATTIVITA' FINANZ. CHE NON COSTIT. IMMOBILIZZ.		
6 Altri Titoli	0	0
** TOTALE ATTIVITA' FINANZ. CHE NON COSTIT. IMMOBILIZZ.	0	0
IV DISPONIBILITA' LIQUIDE		
1 Depositi Bancari e Postali	2.826.742	339.474
3 Denaro e Valori in Cassa	30.870	20.855
** TOTALE DISPONIBILITA' LIQUIDE (IV)	2.857.612	360.329
*** TOTALE ATTIVO CIRCOLANTE (C)	33.915.435	27.771.071
(D) RATEI E RISCOINTI ATTIVI		
Ratei Attivi	10.781	13.093
Risconti Attivi	58.731	39.428
*** TOTALE RATEI E RISCOINTI ATTIVI (D)	69.512	52.521
TOTALE ATTIVO (A+B+C+D)	49.215.016	44.189.815



P A S S I V O	ESERCIZIO corrente 2011	ESERCIZIO precedente 2010
(A) PATRIMONIO NETTO		
I Capitale Sociale		
1) Capitale Sociale Cooperatori	1.074.551	1.073.790
2) Capitale Sociale Soutentori	9.400	9.300
III Riserve di Rivalutazione	0	0
IV Riserva Legale	3.202.167	2.985.356
V Riseve Statutarie	7.650.494	7.166.409
VIII Utile (Perdita) portati a nuovo	0	0
IX Utile (Perdita) dell' Esercizio	-85.119	722.516
*** PATRIMONIO NETTO COMPLESSIVO (A)	11.851.493	11.957.371
(B) FONDI PER RISCHI ED ONERI		
3 Altri Fondi	500.000	500.000
*** TOTALE FONDI PER RISCHI ED ONERI (B)	500.000	500.000
(C) TRATTAMENTO DI FINE RAPPORTO DI LAV. SUBORD.		
*** TOTALE FONDI T.F.R. PER LAVORO SUBORDINATO (C)	1.556.050	1.619.357
(D) DEBITI		
4 Debiti Esigib. Entro Eserc. Success. V/Banche	4.273.729	4.609.397
5 Debiti Esigib. Entro Eserc. Success. V/Altri Finan.	4.273	4.341
6 Acconti Esigib. Entro Eserc. Successivo	1.592.410	513.566
7 Debiti Esigib. Entro Eserc. Success. V/Fornitori	14.775.339	11.427.526
8 Deb. Rap. da Tit. di Cred. Esig. Entro Eserc. Succ.	0	0
12 Debiti Tributari Esigib. Entro Eserc. Success.	242.446	190.787
13 Debiti V/Ist. Previd. e Sic. Soc. Entro Eserc. Succ.	349.854	358.821
14 Altri Debiti Esigibili Entro Eserc. Successivo	771.616	676.253
*** TOTALE DEBITI ESIGIB. ENTRO L'ESERC. SUCCESSIVO	22.009.667	17.780.691
4 Debiti Esigib. Oltre Eserc. Success. V/Banche	7.502.337	6.363.732
5 Debiti Esigib. Oltre Eserc. Success. V/Altri Finan.	5.625.174	5.816.380
7 Debiti Esigib. Oltre Eserc. Success. V/Fornitori	89.408	89.408
8 Deb. Rap. da Tit. di Cred. Esig. Oltre Eserc. Succ.	0	0
12 Debiti Tributari Esigib. Oltre Eserc. Success.	0	0
14 Altri Debiti Esigibili Oltre Eserc. Successivo	2.209	2.209
*** TOTALE DEBITI ESIGIB. OLTRE L'ESERC. SUCCESSIVO	13.219.128	12.271.729
TOTALE DEBITI (D)	35.228.795	30.052.420
(E) RATEI E RISCONTI PASSIVI		
Ratei Passivi	78.678	60.667
Risconti Passivi	0	0
*** TOTALE RATEI E RISCONTI PASSIVI (E)	78.678	60.667
TOTALE PASSIVO (A+B+C+D+E)	49.215.016	44.189.815

CONTI D'ORDINE		
Altri Beni di Terzi	4.337.602	3.127.158
Impegni alla vendita	4.502.425	4.502.425
Impegni all' acquisto	180.760	180.760
Garanzie prestate/ricevute	0	0
TOTALE CONTI D'ORDINE	9.020.787	7.810.343



CONTO ECONOMICO

	ESERCIZIO corrente 2011	ESERCIZIO precedente 2010
(A) VALORE DELLA PRODUZIONE		
1 Ricavi delle Vendite e delle Prestazioni	60.090.146	51.909.209
2 Variazione delle Rimanenze prod.in corso lav.ne,sem. finiti	-82.170	657.854
5 Altri Ricavi e Proventi con sep. ind.contr.c/esercizio		
Altri Ricavi e Proventi	418.416	389.928
Contributi in c/Esercizio	172.015	142.000
(A) VALORE DELLA PRODUZIONE	60.598.407	53.098.991
(B) COSTI DELLA PRODUZIONE		
6 Acquisti Mat.Prime,Suss.di Consumo e Mercè	45.665.562	39.402.406
7 Spese per Prestazioni di Servizi	7.286.616	6.842.183
8 Spese per il Godimento di Beni di Terzi	246.112	135.625
9 Costo del Personale		
a) Salari, Stipendi	4.542.931	4.482.215
b) Oneri Sociali	495.111	474.694
c) Trattamento fine rapporto	219.255	199.496
d) Trattamento di quiescenza e simili	67.837	66.710
e) Altri Costi	13.937	5.975
TOTALE COSTI PER IL PERSONALE (9)	5.339.071	5.229.090
10 Ammortamenti e Svalutazioni		
a) Ammortamento Attività Immateriali	54.122	60.110
b) Ammortamento delle Immobilizzazioni Materiali	956.865	937.424
d) Svalut.Cred. del Circolan.e delle Disp.Liquide	99.350	87.916
TOTALE AMMORTAMENTI E SVALUTAZIONI (10)	1.110.337	1.085.450
11 Variaz.Rim.Mat.Prime,Suss.di Consumo e Mercè	263.495	-390.039
12 Accantonamenti per rischi	0	0
13 Altri accantonamenti	0	0
14 Oneri Diversi di Gestione	292.384	294.191
TOTALE COSTO DELLA PRODUZIONE (B)	60.203.577	52.598.906
DIFFERENZA FRA VAL. E COSTO DELLA PRODUZ. (A-B)	394.830	500.085
(C) PROVENTI ED ONERI FINANZIARI		
15.. Proventi da Partecip.in Altre Imprese	34.108	35.487
TOTALE PROVENTI DA PARTECIPAZIONI (15)	34.108	35.487
16 Altri Proventi Finanziari		
b... Proventi da Titoli Iscr. nelle Imm.Fin.che non costit.partecip.	114.163	112.402
c... Proventi da Titoli Iscr.nell.Attivo Circolante che non cost.partec.	10.155	0
d... Proventi Diversi dai Preced.(Altre Impr.)	60.971	89.783
TOTALE ALTRI PROVENTI FINANZIARI (16)	185.289	202.185
17... Interessi e Altri Oneri Finanz.V/Altri	496.143	367.091
TOTALE INTERESSI E ALTRI ONERI FINANZIARI (17)	496.143	367.091
(C) SALDO PROVENTI ED ONERI FINANZIARI (15+16-17)	-276.746	-129.419
(D) RETTIFICHE DI VALORI DI ATTIVITA' FINANZIARIE		
18 Rivalutazioni		
19 Svalutazioni		
a Svalutazioni di Partecipazioni	0	0
TOTALE SVALUTAZIONI (19)	0	0
(D) TOTALE DELLE RETTIFICHE (18-19)	0	0
(E) PROVENTI ED ONERI STRAORDINARI		
20 Proventi Straordinari	3.155	12.720
20 Plusvalenze da Alienazioni	0	709.313
TOTALE PROVENTI STRAORDINARI (20)	3.155	722.033
21 Minusvalenze da Alienazioni	0	50.178
21.. Oneri Straordinari	17.143	21.901
TOTALE ONERI STRAORDINARI (21)	17.143	72.079
(E) SALDO DELLE PARTITE STRAORDINARIE (20-21)	-13.988	649.954
Risultato Prima delle Imposte (A-B+C+D+E)	104.096	1.020.620
22 Imposte sul Reddito dell' Eserc.,correnti diff. e antic.		
22a) Imposte correnti	188.877	297.228
22b) Imposte Differite anticipate	338	876
23 UTILE (PERDITA) DELL'ESERCIZIO	-85.119	722.516

**Centro Agricolo Zootecnico società cooperativa
agricola loc. Petrognano Spoleto**



**CENTRO AGRICOLO ZOOTECNICO SOC. COOP. AGRICOLA
LOC. PETROGNANO SPOLETO**

STATO PATRIMONIALE AL 31/12/2011


ATTIVO	31/12/2011	31/12/2010
A - CREDITI VERSO SOCI PER VERSAMENTI ANCORA DOVUTI		
B - IMMOBILIZZAZIONI		
I Imm. Immateriali	23.401	34.758
II Imm. Materiali	946.460	990.642
III Imm: Finanziarie	23.349	23.349
TOTALE IMMOBILIZZAZIONI	993.210	1.048.749
C- ATTIVO CIRCOLANTE		
I Rimanenze	710.274	759.450
II Crediti esigibili entro l'esercizio	81.399	158.476
III Crediti esigibili oltre esercizio	0	0
IV Disponibilità liquide	4	141
TOTALE ATTIVO CIRCOLANTE	791.677	918.067
D- RATEI E RISCONTI	46.296	76.564
TOTALE ATTIVO (A + B+ C)	1.831.183	2.043.380



**CENTRO AGRICOLO ZOOTECNICO SOC. COOP. AGRICOLA
LOC PETROGNANO SPOLETO**

CONTO ECONOMICO

	31/12/2011	31/12/2010
A - VALORE DELLA PRODUZIONE		
1) Ricavi delle vendite e prestazioni	942.315	962.253
2) Variazioni delle rimanenze prodotti finiti (+)		-95.900
Variazione delle rimanenze prodotti finiti (-)	21.296	
3) Variazione lavori in corso su ordinazione (+)		
Variazione lavori in corso su ordinazione (-)		
5) Altri ricavi e proventi		
a - contributi esercizio	80.996	117.633
b - contributi in c/capitale	0	9.149
c -altri ricavi e proventi	4.888	12.947
TOTALE VALORE DELLA PRODUZIONE	1.006.903	1.006.082
B - COSTI DELLA PRODUZIONE		
6) Materie prime , sussidiarie e merci	703.806	723.245
7) Spese per servizi	173.694	170.549
8) Godimento beni di terzi	7.183	4.890
9) Personale		
a - salari e stipendi	129.598	141.194
b- oneri sociali	36.552	38.640
c - Trattamento Fine Rapporto	11.218	10.451
e - Altri costi	0	0
10) Ammortamenti		
a - amm.to immobilizzazioni imm.teriali	11.357	11.357
b- amm. to immobilizzazioni materiali	65.849	63.809
11 Var. rimanenze di materie prime suss.e merci (+)		
Var. rimanenze di materie prime suss.e merci (-)	27.880	-39.734
12 Accantonamenti per rischi		
14) Oneri diversi di gestione	3.093	1.853
TOTALE COSTI DELLA PRODUZIONE	1.170.230	1.126.254




APPENDICE RA22

**COOPERATIVE RIUNITE DEL PUGLIA SOCIETÀ
AGRICOLA COOPERATIVA
ESERCIZIO FINANZIARIO 2011**

SOC.AGR.COOP. RIUNITE DEL PUGLIA

Codice fiscale 00160430542 – Partita Iva 00160430542
 STRADA DEL PUGLIA COLLEPEPE - 06050 COLLAZZONE PG
 Numero R.E.A 93713 Numero albo cooperative A116625
 Registro Imprese di PERUGIA n. 00160430542
 Capitale Sociale Lt I.v.

**BILANCIO DI ESERCIZIO AL 31/12/2011**

Gli importi presenti sono espressi in unita' di euro

A) CREDITI VERSO SOCI P/VERS.TI ANCORA DOVUTI

I) parte gia' richiamata	0	0
II) parte non richiamata	0	1.653
A TOTALE CREDITI VERSO SOCI P/VERS.TI ANCORA DOVUTI	0	1.653

B) IMMOBILIZZAZIONI**I) IMMOBILIZZAZIONI IMMATERIALI**

1) Costi di impianto e di ampliamento	46.528	71.341
4) Concessioni, lic., marchi e diritti sim.	69.978	74.944
7) Altre immobilizzazioni immateriali	2.586	2.351
I TOTALE IMMOBILIZZAZIONI IMMATERIALI	119.092	148.636

II) IMMOBILIZZAZIONI MATERIALI

1) Terreni e fabbricati	565.273	1.819.940
2) Impianti e macchinario	684.400	978.512
3) Attrezzature industriali e commerciali	68	1.902
4) Altri beni	3.495	7.600
II TOTALE IMMOBILIZZAZIONI MATERIALI	1.253.236	2.807.954

III) IMMOBILIZZAZIONI FINANZIARIE

1) Partecipazioni in:

b) imprese collegate	32.000	32.000
d) altre imprese	191.066	191.266



1 TOTALE Partecipazioni in:	223.066	223.266
3) Altri titoli (immob. finanziarie)	1.050.000	600.000
III TOTALE IMMOBILIZZAZIONI FINANZIARIE	1.273.066	823.266
B TOTALE IMMOBILIZZAZIONI	2.645.394	3.779.856

C) ATTIVO CIRCOLANTE**I) RIMANENZE**

1) materie prime, suss. e di cons.	35.787	39.014
5) acconti(a fornitori p/materie/prod.e merci)	56.534	40.000
I TOTALE RIMANENZE	92.321	79.014

II) CREDITI VERSO:

1) Clienti:

<i>a) esigibili entro esercizio successivo</i>	1.041.171	1.016.633
<i>b) esigibili oltre esercizio successivo</i>	45	45

1 TOTALE Clienti:	1.041.216	1.016.678
--------------------------	-----------	-----------

3) Imprese collegate:

<i>a) esigibili entro esercizio successivo</i>	1.106.511	1.424.850
<i>b) esigibili oltre esercizio successivo</i>	10.000	10.000

3 TOTALE Imprese collegate:	1.116.511	1.434.850
------------------------------------	-----------	-----------

4-bis) Crediti tributari

<i>a) esigibili entro esercizio successivo</i>	197.899	152.734
<i>b) esigibili oltre esercizio successivo</i>	25.873	12.311

4-bis TOTALE Crediti tributari	223.772	165.045
---------------------------------------	---------	---------

5) Altri (circ.):

<i>a) esigibili entro esercizio successivo</i>	121.838	1.461.911
<i>b) esigibili oltre esercizio successivo</i>	82.591	82.643

5 TOTALE Altri (circ.):	204.429	1.544.554
--------------------------------	---------	-----------

II TOTALE CREDITI VERSO:	2.585.928	4.161.127
---------------------------------	-----------	-----------

III) ATTIVITA' FINANZIARIE (non immobilizz.)

6) Altri titoli	0	1.472.309
-----------------	---	-----------

III TOTALE ATTIVITA' FINANZIARIE (non immobilizz.)	0	1.472.309
---	---	-----------

IV) DISPONIBILITA' LIQUIDE

1) Depositi bancari e postali	607.620	218.610
-------------------------------	---------	---------



3) Danaro e valori in cassa	2.417	315
IV TOTALE DISPONIBILITA' LIQUIDE	610.037	218.925
C TOTALE ATTIVO CIRCOLANTE	3.288.286	5.931.375
D)RATEI E RISCONTI		
2) Ratei e risconti	13.041	14.050
D TOTALE RATEI E RISCONTI	13.041	14.050
TOTALE STATO PATRIMONIALE - ATTIVO	5.946.721	9.726.934

A)PATRIMONIO NETTO

I) Capitale	295.853	368.591
II) Riserva da soprapprezzo delle azioni	0	0
III) Riserve di rivalutazione	1.163.308	1.163.308
IV) Riserva legale	24.663	24.663
V) Riserve statutarie	6.535	6.535
VI) Riserva per azioni proprie in portafoglio	0	0
VII) Altre riserve:		
u) Altre riserve di utili	540.722	164.639
VII TOTALE Altre riserve:	540.722	164.639
VIII) Utili (perdite) portati a nuovo	0	0
IX) Utile (perdita) dell' esercizio		
a) Utile (perdita) dell'esercizio	130.112 -	28.488 -
IX TOTALE Utile (perdita) dell' esercizio	130.112 -	28.488 -
A TOTALE PATRIMONIO NETTO	1.900.969	1.699.248

B)FONDI PER RISCHI E ONERI


2) per imposte, anche differite	0	10.520
B TOTALE FONDI PER RISCHI E ONERI	0	10.520

C) TRATTAMENTO FINE RAPPORTO LAVORO SUBORDINATO

0 0

D)DEBITI

3) Debiti verso soci per finanziamenti




a) esigibili entro esercizio successivo	555.419	503.143
b) esigibili oltre esercizio successivo	344.548	461.118
3 TOTALE Debiti verso soci per finanziamenti	899.967	964.261
4) Debiti verso banche		
a) esigibili entro esercizio successivo	1.543.062	4.152.072
b) esigibili oltre esercizio successivo	556.327	577.855
4 TOTALE Debiti verso banche	2.099.389	4.729.927
5) Debiti verso altri finanziatori		
a) esigibili entro esercizio successivo	56.534	0
5 TOTALE Debiti verso altri finanziatori	56.534	0
6) Acconti		
a) esigibili entro esercizio successivo	50.060	590.060
6 TOTALE Acconti	50.060	590.060
7) Debiti verso fornitori		
a) esigibili entro esercizio successivo	582.445	773.093
7 TOTALE Debiti verso fornitori	582.445	773.093
10) Debiti verso collegate		
a) esigibili entro esercizio successivo	83.444	455.632
10 TOTALE Debiti verso collegate	83.444	455.632
12) Debiti tributari		
a) esigibili entro esercizio successivo	5.628	34.862
12 TOTALE Debiti tributari	5.628	34.862
13) Debiti verso ist. di previdenza e sicurez. sociale		
a) esigibili entro esercizio successivo	9.887	13.833
13 TOTALE Debiti verso ist. di previdenza e sicurez. social	9.887	13.833
14) Altri debiti		
a) esigibili entro esercizio successivo	233.693	414.541
14 TOTALE Altri debiti	233.693	414.541
D TOTALE DEBITI	4.021.047	7.976.209
E) RATEI E RISCONTI		
2) Ratei e risconti	24.705	40.957
E TOTALE RATEI E RISCONTI	24.705	40.957

TOTALE STATO PATRIMONIALE - PASSIVO

5.946.721

9.726.934

**1) RISCHI ASSUNTI DALL'IMPRESA**

1) Fidejussioni:

<i>d) favore di altri</i>	2.562.345	4.190.000
---------------------------	-----------	-----------

1 TOTALE Fidejussioni:	2.562.345	4.190.000
-------------------------------	------------------	------------------

4) Garanzie reali:

<i>d) favore di altri</i>	1.650.000	3.230.311
---------------------------	-----------	-----------

4 TOTALE Garanzie reali:	1.650.000	3.230.311
---------------------------------	------------------	------------------

1 TOTALE RISCHI ASSUNTI DALL'IMPRESA	4.212.345	7.420.311
---	------------------	------------------

2) IMPEGNI - BENI TERZI C/O NOI - NOSTRI BENI C/O TER

2) Beni di terzi presso di noi :

<i>d) altri</i>	0	1.400.000
-----------------	---	-----------

2 TOTALE Beni di terzi presso di noi :	0	1.400.000
---	----------	------------------

2 TOTALE IMPEGNI - BENI TERZI C/O NOI - NOSTRI BENI C/O TE	0	1.400.000
---	----------	------------------

TOTALE CONTI D' ORDINE	4.212.345	8.820.311
-------------------------------	------------------	------------------

A) VALORE DELLA PRODUZIONE

1) Ricavi delle vendite e delle prestazioni	1.536.591	2.919.380
---	-----------	-----------

5) Altri ricavi e proventi

<i>a) Contributi in c/esercizio</i>	133.970	32.608
-------------------------------------	---------	--------

<i>b) Altri ricavi e proventi</i>	16.909	10.003
-----------------------------------	--------	--------

5 TOTALE Altri ricavi e proventi	150.879	42.611
---	----------------	---------------

A TOTALE VALORE DELLA PRODUZIONE	1.687.470	2.961.991
---	------------------	------------------

B) COSTI DELLA PRODUZIONE


6) materie prime, suss., di cons. e merci	854.204	1.856.107
---	---------	-----------

7) per servizi	519.922	782.124
----------------	---------	---------

8) per godimento di beni di terzi	63.076	89
-----------------------------------	--------	----



9) per il personale:		
a) salari e stipendi	107.634	132.983
b) oneri sociali	18.910	19.087
c) trattamento di fine rapporto	320	0
e) altri costi	0	29
9 TOTALE per il personale:	126.864	152.099
10) ammortamenti e svalutazioni:		
a) ammort. immobilizz. immateriali	30.418	31.105
b) ammort. immobilizz. materiali	94.458	189.558
10 TOTALE ammortamenti e svalutazioni:	124.876	220.663
11) variaz.riman.di mat.prima,suss.di cons.e merci	3.227	385
14) oneri diversi di gestione	21.065	8.287
B TOTALE COSTI DELLA PRODUZIONE	1.713.234	3.019.754
A-B TOTALE DIFF. TRA VALORE E COSTI DI PRODUZIONE	25.764 -	57.763 -
C)PROVENTI E ONERI FINANZIARI:		
16) Altri proventi finanziari:		
b) prov.finanz.da titoli(non part.)immobilizz.	0	1.600
c) prov.finanz.da titoli(non part.)attivo circ.	32.464	65.564
d) proventi finanz. diversi dai precedenti		
d4) da altri	7.892	6.331
d TOTALE proventi finanz. diversi dai precedenti	7.892	6.331
16 TOTALE Altri proventi finanziari:	40.356	73.495
17) interessi e altri oneri finanziari da:		
d) debiti verso banche	125.532	0
f) altri debiti	11.491	211.872
g) oneri finanziari diversi	32.396	0
17 TOTALE interessi e altri oneri finanziari da:	169.419	211.872
15+16-17±17bis TOTALE DIFF. PROVENTI E ONERI FINANZIARI	129.063 -	138.377 -
D) RETTIFICHE DI VALORE DI ATTIVITA' FINANZIARIE	0	0
E)PROVENTI E ONERI STRAORDINARI		
20) Proventi straordinari		



<i>a) plusvalenze da alien. (non rientranti n.5)</i>	141.654	80.580
<i>c) altri proventi straord. (non rientr. n.5)</i>	73.263	231.151
20 TOTALE Proventi straordinari	214.917	311.731
21) Oneri straordinari		
<i>a) minusv. da alienazioni (non rientr. n.14)</i>	58.000	62.913
<i>d) altri oneri straordinari</i>	127.412	52.883
21 TOTALE Oneri straordinari	185.412	115.796
20-21 TOTALE DELLE PARTITE STRAORDINARIE	29.505	195.935
A-B±C±D±E TOTALE RIS. PRIMA DELLE IMPOSTE	125.322 -	205 -
22) Imposte redd. exerc.,correnti,differite,anticipate		
<i>a) imposte correnti</i>	4.790	17.763
<i>b) imposte differite</i>	0	10.520
22 TOTALE Imposte redd. exerc.,correnti,differite,anticipat	4.790	28.283
23) Utile (perdite) dell'esercizio	130.112 -	28.488 -

Il presente bilancio e' reale e corrisponde alle scritture contabili.



**SOCIETA' AGRICOLA COOPERATIVA PRODUTTORI TABACCO DEL
PUGLIA SOC. COOP**

Sede: COLLAZZONE – Strada del Puglia

Codice Fiscale e Partita IVA n. 00160430542

Iscrizione al Registro delle Imprese di PERUGIA n.00160430542

Iscrizione C.C.I.A.A. di PERUGIA – R.E.A. N. 93713

Iscritta all'albo delle Cooperative a mutualità prevalente al n° A116625

NOTA INTEGRATIVA
di corredo al Bilancio di Esercizio chiuso al 31.12.2011

(Art. 2427 del C.C.)

Signori Soci,

unitamente allo Stato Patrimoniale e al Conto Economico del bilancio chiuso al 31.12.2011, Vi sottoponiamo la presente Nota Integrativa, che in base all'art. 2423 del Codice Civile, costituisce parte integrante del bilancio stesso.

Il presente bilancio si compone dei seguenti documenti:

- 1) Stato Patrimoniale (Attivo, Passivo e, in calce a questo, i Conti d'ordine);
- 2) Conto Economico;
- 3) Nota Integrativa.

La funzione della Nota Integrativa è quella di illustrare e, per certi versi, integrare, i dati sintetico-quantitativi presentati nello Stato Patrimoniale e nel Conto Economico.

La presente Nota Integrativa è composta da:

- 1) Sezione I : Forma e contenuto;
- 2) Sezione II : Criteri di valutazione;
- 3) Sezione III : Informazioni sulle voci di Stato Patrimoniale;
- 4) Sezione IV : Informazioni sulle voci di Conto Economico;
- 5) Sezione V : Altre informazioni necessarie.

SEZIONE I: FORMA E CONTENUTO

STRUTTURA DELLO STATO PATRIMONIALE E DEL CONTO ECONOMICO

Il Bilancio di Esercizio chiuso al 31 dicembre 2011, di cui la presente "Nota" costituisce parte integrante ai sensi del primo comma dell'art.2423 del Codice civile, corrisponde alle risultanze di scritture contabili regolarmente tenute ed è redatto in conformità agli articoli 2423 – 2423-ter – 2424 – 2424-bis – 2425 – 2425-bis – 2427 del Codice civile, secondo principi di redazione conformi a quanto stabilito dall'art.2423-bis del Codice civile e criteri di valutazione conformi al disposto dell'art.2426 del Codice civile. Tali criteri di valutazione non si discostano da quelli osservati per la redazione del bilancio del precedente esercizio.

Gli importi con cui sono state esposte le singole voci di bilancio risultano comparabili con quelle omonime iscritte nel bilancio relativo all'esercizio precedente.



Il Bilancio di Esercizio viene redatto e pubblicato con gli importi espressi in Euro
In particolare, ai sensi del quinto comma dell'art.2423 del Codice civile (in vigore dal 1° gennaio 2002):

- lo Stato Patrimoniale e il Conto Economico sono redatti secondo gli schemi obbligatori previsti dal Codice Civile nella versione successiva alle modifiche apportate dal D.Lgs 17 gennaio 2006 n. 6 e sono predisposti in unità di Euro. Il passaggio dai dati contabili, espressi in centesimi di Euro, ai dati di bilancio, espressi in unità, è avvenuto mediante un arrotondamento, per eccesso o per difetto, in linea con quanto previsto dal Regolamento (Ce), applicato alle voci che già non rappresentassero somme o differenze di altri valori di bilancio; la quadratura dei prospetti di bilancio, conseguente al suddetto passaggio, è stata realizzata allocando i differenziali dello Stato Patrimoniale in una specifica posta di quadratura contabile, denominata "*Riserva da arrotondamento Euro*", iscritta nella voce "*AVII) Altre Riserve*" e quelli del Conto Economico, alternativamente, in "*E20) Proventi straordinari*" o in "*E21) Oneri straordinari*", senza influenzare pertanto il risultato di esercizio e consentendo di mantenere la quadratura dei prospetti di bilancio (così come previsto anche nella Circolare dell'Agenzia delle Entrate n.106/E/2001). Sono presenti nello schema di bilancio ulteriori voci utili ad esplicitare meglio i rapporti cooperativa /socio.
- i dati della Nota integrativa sono parimenti espressi in unità di Euro e, con riguardo ai prospetti ed alle tabelle ivi contenuti, in considerazione dei differenziali di arrotondamento, si è provveduto ad inserire apposite integrazioni ove richiesto da esigenze di quadratura dei saldi iniziali e finali con quelli risultanti dallo Stato Patrimoniale e dal Conto Economico.

Non si sono verificati "casi eccezionali" che abbiano reso necessario il ricorso a deroghe di cui al quarto comma dell'art. 2423 e secondo comma dell'art. 2423-bis del Codice civile.

Non è stato effettuato alcun raggruppamento o alcuna omissione nelle voci previste dagli schemi obbligatori ex-artt.2424 e 2425 del Codice civile.

Non vi sono elementi dell'attivo e del passivo che ricadono sotto più voci dello schema.

Si è tenuto conto dei rischi e delle perdite di competenza dell'esercizio anche se conosciute dopo la chiusura dello stesso.

PRINCIPI DI REDAZIONE

Sono state rispettate la clausola generale di formazione del bilancio (Art. 2423 C.c.), i suoi principi di redazione (art. 2423-bis) ed i criteri di valutazione stabiliti per le singole voci (art. 2426 C.c).

Più precisamente :

- la valutazione delle voci è stata effettuata nella prospettiva della continuazione della cooperativa e tenendo conto della funzione economica di ciascuno degli elementi dell'attivo e del passivo;
- si è seguito scrupolosamente il principio della prudenza e a bilancio sono compresi solo utili realizzati alla data di chiusura dell'esercizio, mentre si è tenuto conto dei rischi e delle perdite di competenza, anche se conosciuti successivamente alla chiusura dell'esercizio;
- si è tenuto conto dei proventi e degli oneri di competenza del periodo cui si riferisce il bilancio, indipendentemente dalla data dell'incasso o del pagamento;
- gli elementi eterogenei ricompresi nelle singole voce sono stati valutati separatamente;



- i criteri di valutazione non si discostano da quelli osservati per la redazione del bilancio del precedente esercizio rispecchiano quanto previsto all' articolo 2426 del Codice civile.

SEZIONE II: CRITERI DI VALUTAZIONE

I criteri di valutazione applicati per la redazione del presente bilancio di esercizio sono tutti conformi al disposto dell'art.2426 del Codice Civile e non sono variati rispetto all'esercizio precedente.

IMMOBILIZZAZIONI IMMATERIALI

Le immobilizzazioni immateriali sono iscritte al costo storico di acquisizione ed esposte al netto degli ammortamenti effettuati nel corso degli esercizi precedenti e imputati direttamente alle singole voci.

L'ammortamento delle immobilizzazioni immateriali è stato effettuato con sistematicità e in ogni esercizio, in relazione alla residua possibilità di utilizzazione economica futura di ogni singolo bene o spesa. Il costo delle immobilizzazioni in oggetto, infatti, è stato ammortizzato sulla base di un "piano" che si ritiene assicuri una corretta ripartizione dello stesso nel periodo di vita economica utile del bene cui si riferisce, periodo in ogni caso non superiore a cinque anni. Il piano di ammortamento verrebbe eventualmente riadeguato solo qualora venisse accertata una vita economica utile residua diversa da quella originariamente stimata. Il piano di ammortamento applicato, "a quote costanti", non si discosta da quello utilizzato per gli esercizi precedenti.

Non si evidenzia la necessità di operare svalutazioni *ex-art.2426, n.3*, del Codice civile, eccedenti quelle previste dal piano di ammortamento prestabilito.

IMMOBILIZZAZIONI MATERIALI

Le immobilizzazioni materiali risultano iscritte al costo di acquisto o di produzione e relativi oneri accessori e rettifiche dai corrispondenti fondi di ammortamento.

Va inoltre evidenziato che l'ammontare dei contributi in c/impianti, a suo tempo riscosso a fronte di investimenti sul Piano di sviluppo Rurale 2000-2006, è stato imputato alla voce "A5) Altri ricavi e proventi" del Conto Economico, iscrivendo nei risconti passivi la quota da rinviare per competenza agli esercizi successivi, così come espressamente previsto dal documento n.16 dei principi contabili nazionali e dai principi contabili internazionali (IAS). Per effetto di tale impostazione contabile, le quote di ammortamento dei beni acquistati con il Piano di Sviluppo Rurale 2000-2006 sono pertanto calcolate sul costo del bene al lordo del contributo. L'ammortamento è stato effettuato con sistematicità ed in ogni esercizio, in relazione alla residua possibilità di utilizzazione economica di ogni singolo bene.

Le spese "incrementative" sono state eventualmente computate sul costo di acquisto solo in presenza di un reale e "misurabile" aumento della produttività, della vita utile dei beni o di un tangibile miglioramento della qualità dei prodotti o dei servizi ottenuti, ovvero infine di un incremento della sicurezza di utilizzo dei beni. Ogni altro costo afferente i beni in oggetto è stato invece integralmente imputato al conto economico.

Il costo delle immobilizzazioni, fatta eccezione per i terreni, è stato ammortizzato in ogni esercizio sulla base di un piano, di natura tecnico-economica, che si ritiene assicuri una corretta ripartizione dello stesso negli esercizi di durata della vita economica utile dei beni cui si riferisce.



Il criterio di ammortamento applicato per l'esercizio 2011, "a quote costanti" non si discosta da quello utilizzato per gli ammortamenti degli esercizi precedenti, con riferimento alle immobilizzazioni collegate ai centri ancora in utilizzo ed alle attrezzature. Il piano di ammortamento verrebbe eventualmente riadeguato solo qualora venisse accertata una vita economica utile residua diversa da quella originariamente stimata. Riguardo i centri di essiccazione ed i relativi beni strumentali non più utilizzati per gli scopi sociali e che non verranno più utilizzati per un sensibile arco temporale, in particolare per la forte riduzione dell'attività, il processo di ammortamento viene interrotto e sospeso. Tali beni immobili sono considerati ormai esclusivamente da alienare ed il loro presumibile valore di realizzo, anche in base a relazioni di stima redatte da tecnici specializzati, supera, nella maggior parte dei casi, il loro valore residuo contabile.

L'immobilizzazione che, alla data della chiusura dell'esercizio, risultasse durevolmente di valore inferiore a quello risultante dall'applicazione del criterio sopra esposto, verrebbe iscritta a tale minor valore. Le cause che, eventualmente, comportassero il ricorso a tali svalutazioni, dovranno tuttavia avere, in ogni caso, carattere di straordinarietà e di gravità, al di là dei fatti che richiedono invece normali adattamenti del piano di ammortamento.

Non si evidenzia, per l'esercizio in esame, la necessità di operare svalutazioni ex art. 2426 n.3 del Codice civile, eccedenti l'ammortamento prestabilito.

Relativamente all'applicazione di quanto previsto dall'art. 36 del D. Legge n. 223 successivamente convertito in legge n.286 del 24 novembre 2006 in merito alla deducibilità delle quote di ammortamento relative ai terreni e fabbricati si evidenzia che i terreni sono registrati in contabilità in apposita voce delle immobilizzazioni materiali e che non si è provveduto ad applicare quanto previsto nella norma sopra citata in particolare per quanto previsto all'art. 7 della stessa in quanto i beni costruiti sopra i terreni iscritti in bilancio sono stati completamente ammortizzati.

I beni venduti sono eliminati dalle corrispondenti voci dello Stato Patrimoniale ed il risultato conseguito è imputato a Conto Economico. I costi relativi a manutenzioni ordinarie sostenuti per mantenere in efficienza i cespiti, sono contabilizzati al Conto Economico.

RIMANENZE, TITOLI E ATTIVITA' FINANZIARIE CHE NON COSTITUISCONO IMMOBILIZZAZIONI

I titoli e le attività finanziarie che non costituiscono immobilizzazioni sono iscritte al costo "storico" di acquisto o di produzione, essendo tali valori non superiori al valore di presunto realizzo desumibile dall'andamento del mercato rilevabile alla fine dell'esercizio.

Le altre partecipazioni, sono iscritte al costo storico di acquisto.

CREDITI

I crediti risultano iscritti secondo il valore di presunto realizzo al termine dell'esercizio. Il processo valutativo è stato posto in essere in considerazione di ogni singola posizione creditoria, provvedendo, tuttavia, ad eseguire le rettifiche in modo cumulativo, raggruppandole per singola voce di bilancio, a mezzo fondi rettificativi delle poste attive, riepilogativi delle singole svalutazioni dei crediti ivi collocati. La svalutazione dei crediti tiene, quindi, conto di tutte le singole situazioni già manifestatesi, o desumibili da elementi certi e precisi, che possono dar luogo a perdite.



RIMANENZE

Le rimanenze sono iscritte al costo medio di acquisto essendo inferiore rispetto al valore di realizzo che si può supporre in base all'andamento di mercato. Le rimanenze iscritte in bilancio si riferiscono esclusivamente a prodotti di magazzino.

DISPONIBILITA' LIQUIDE

Le disponibilità liquide sono valutate al valore nominale.

POSTE DI PATRIMONIO NETTO

Sono valutate al valore nominale.

TRATTAMENTO DI FINE RAPPORTO

Non si è provveduto ad accantonare alcun importo nella specifica voce in quanto per i lavoratori a tempo indeterminato il TFR è accantonato dall'ente di previdenza Enpaia.

DEBITI

I debiti risultano iscritti al loro valore nominale, corrispondente al presumibile valore di estinzione.

RATEI E RISCOINTI ATTIVI E PASSIVI

I ratei e risconti sono iscritti sulla base del principio di competenza temporale dei costi e dei ricavi comuni a due o più esercizi.

IMPOSTE SUL REDDITO

Sono state determinate in base all'onere di competenza dell'esercizio, con riferimento alla normativa vigente e tenendo conto che la cooperativa gode delle agevolazioni fiscali previste, in particolare dall'art. 10 del D.P.R. 601/73 e modificazioni successive e dall'art. 12 Legge 904/77. E' stato iscritto il valore dell'Irap di competenza, mentre non è stata rilevata Ires per effetto della detrazione delle perdite fiscali degli anni pregressi.

RICAVI E PROVENTI

I ricavi delle vendite di beni si riferiscono alla cessione di tabacco alla Associazione Produttori Tabacco dell'Umbria.

I proventi per le prestazioni di servizi sono stati invece iscritti al momento della conclusione degli stessi, con l'emissione della fattura o con l'apposita "comunicazione" inviata al cliente.

I proventi di natura finanziaria sono stati infine iscritti in base alla competenza economico-temporale.

CONTI D'ORDINE

I conti d'ordine comprendono le categorie dei rischi, degli impegni e dei beni di terzi. Gli impegni e le garanzie sono indicati nei conti d'ordine al loro valore contrattuale e/o nominale.



Tutte le valutazioni di cui sopra sono state eseguite nella prospettiva della continuazione dell'attività d'impresa.

Nel corso dell'esercizio non sono stati erogati crediti, né sono state prestate garanzie a favore dei membri del Consiglio di Amministrazione o del Collegio Sindacale, come pure non ne esistono al termine dello stesso.

SEZIONE III: INFORMAZIONI SULLE VOCI DI STATO PATRIMONIALE

ATTIVO

IMMOBILIZZAZIONI

IMMOBILIZZAZIONI MATERIALI

Le immobilizzazioni materiali iscritte in bilancio all'inizio dell'esercizio sociale sono pari, al netto dei fondi di ammortamento, ad euro 2.807.954, alla fine dell'esercizio le stesse ammontano ad €. 1.253.236.

Il decremento delle immobilizzazioni è stato originato dalla cessione a terzi e a soci di attrezzatura, macchinari e centri di essiccazione. La cessione ha determinato la realizzazione di plusvalenze e minusvalenze opportunamente contabilizzate a conto economico.

	Costo storico	Fondo Amm.to	Incrementi 11	Incrementi fondo Amm.to	Decrementi 11	Decrementi F.do Amm.to	Amm.to Quota 11	Rivalutazioni I	Netto Residuo
Terrani e fabbr.	2.842.969	823.029			1.248.639		8.029		565.273
Imp. e macch.	4.000.993	3.022.481			208.561		85.561		684.400
Attrezzatura	4.189	2.288	348		1.820		352		68
Altri beni	48.219	38.979	854		4.084		515		3.495
	6.694.370	3.896.775	1.199	-	1.461.101	-	94.457	-	1.253.236

I decrementi realizzati tra le immobilizzazioni materiali si riferiscono a cessioni di centri di essiccazione e di attrezzatura sia ai soci che a soggetti terzi. Le eventuali plusvalenze o minusvalenze sono state iscritte nel conto economico.

IMMOBILIZZAZIONI IMMATERIALI

Il decremento delle immobilizzazioni immateriali è generato dalla normale effettuazione delle svalutazioni secondo coefficienti che rientrano ampiamente in quelli previsti dalla normativa fiscale.



IMMOBILIZZAZIONI FINANZIARIE

Le immobilizzazioni finanziarie sono costituite da partecipazioni in società del settore e a Istituti di credito e da titoli di credito (obbligazioni) immobilizzati.

VOCE	CONSISTENZA AL 31.12.10	INCREMENTI	DECREMENTI	CONSISTENZA AL 31.12.11
B3 1 b) PARTECIPAZIONI IN SOCIETA' COLLEGATE	32.000			32.000
B3 1 D) PARTECIPAZIONI IN ALTRE IMPRESE	191.266		200	191.066
B3 3 ALTRI TITOLI	600.000	450.000		1.050.000

La nostra società detiene le seguenti partecipazioni:

Co.Na.Ta. Soc. Coop. A r.l.	Euro	184.375
Cooperativa Produttori Tabacco Viterbo	"	129
Associaz. Prod. Tabacco dell'Umbria Soc. Coop.	"	1.611
Banca di credito cooperativo di Spello e Bettona	"	625
Consorzio Energia Del Puglia	"	300
Consorzio Bright Italia scari	"	32.000
Banca di Credito Cooperativo di Mantignana	"	4.026

Euro 223.068

Gli altri titoli sono costituiti da obbligazioni per € 600.000 in scadenza a marzo 2014 e depositate a garanzia dello scoperto di c/c e da titoli BPS per € 450.000.

MISURA E MOTIVAZIONE DELLE RIDUZIONI DI VALORE APPLICATE ALLE IMMOBILIZZAZIONI MATERIALI E IMMATERIALI.



Nessuna delle immobilizzazioni materiali e immateriali iscritte in bilancio è stata sottoposta a svalutazione, in quanto nessuna di esse manifesta perdite durevoli di valore. Infatti, risulta ragionevole prevedere che i valori contabili iscritti nello stato patrimoniale alla chiusura dell'esercizio, al netto delle rettifiche operate per effetto del processo di ammortamento del costo originario, potranno essere economicamente recuperati tramite l'uso, ovvero per effetto del realizzo diretto per cessione a terzi.

NEL SOTTOINDICATO PROSPETTO SI EVIDENZIANO LE VARIAZIONI INTERVENUTE NELLE VARIE VOCI DELL' ATTIVO

VOCE	CONSISTENZA AL 31.12.10	INCREMENTI	DECREMENTI	CONSISTENZA AL 31.12.11
C - I 1) MATERIE PRIME SUSS. E DI CONSUMO	39.014		3.227	35.787
C - II 1) CREDITI VERSO CLIENTI	1.016.678	24.538		1.041.216
C - II 3) CREDITI VERSO IMPRESE COLLEGATE	1.434.850		318.339	1.116.511
C - II 4bis CREDITI TRIBUTARI	165.045	58.727		223.772
C - II 5) CREDITI VERSO ALTRI	1.544.554		1.340.125	204.429
C - III 6) ALTRI TITOLI	1.472.309		1.472.309	0
C - IV 1) DEPOSITI BANCARI	218.610	389.010		607.620
C - IV 3) DENARO-VALORI IN CASSA	315	2.102		2.417

ATTIVO CIRCOLANTE

RIMANENZE

Le rimanenze sopra esposte si riferiscono per la maggior parte a prodotti antiparassitari necessari per la produzione del tabacco; la loro valutazione è stata fatta al costo medio di acquisto in quanto lo stesso è inferiore rispetto al presumibile valore di mercato.

CREDITI

Valore iscritto al 31.12.2011	Euro 2.585.928
Valore Iscritto al 31.12.2010	Euro 4.161.127
Variazione dell'esercizio	Euro - 1.575.199

I crediti sono iscritti al presumibile valore di realizzo al netto del fondo svalutazione crediti per Euro 180.474 che è costituito da somme accantonate nei precedenti esercizi dalla nostra Cooperativa. Rispetto all'esercizio precedente ha subito una variazione pari ad € 1.653 derivante da crediti verso soci per versamenti ancora dovuti.

CII) Si può notare che il totale dei crediti esigibili entro l'anno pari a Euro 2.467.419 sono rappresentati da:



CII-1') Verso Clienti Italia € 1.041.171

CII-2') Verso Imprese collegate € 1.106.511

CII-4 bis) Crediti Tributari € 197.899

CII-5') Verso Altri € 121.838

I crediti verso clienti Italia si riferiscono a fatture correnti emesse e non ancora incassate alla data del 31.12.2011 e a fatture da emettere per € 312.316 per servizi resi.

I crediti verso imprese collegate si riferiscono a crediti verso CBI per finanziamenti infruttiferi erogati allo stesso in forza del vigente statuto per l'espletamento della propria attività, l'ammontare complessivo di tali crediti è di € 678.955, i rimanenti crediti verso imprese collegate si riferiscono a crediti verso i soci per saldo estratto conto.

I crediti tributari sono rappresentati in larga parte da crediti verso l'Erario per Iva a credito anno 2011.

I crediti verso altri hanno subito un notevole decremento per effetto della vendita dei crediti verso banche PCT. Nell'esercizio corrente sono rappresentati in larga parte da contributi regionali ai sensi della L.7/99 per € 117.770.

ATTIVITA' FINANZIARIE CHE NON COSTITUISCONO IMMOBILIZZAZIONI

Valore iscritto al 31.12.2011	Euro 0
Valore Iscritto al 31.12.2010	Euro 1.472.309
Variazione dell'esercizio	Euro 0

Rispetto al precedente esercizio, il valore iscritto al 31/12/2011 è pari ad € zero, essendo la MPS Polizza Propensione Top MPV per Euro 1.472.309 stata riscattata.

G-IV) DISPONIBILITA' LIQUIDE

Per un importo complessivo di Euro 610.620 sono costituite da:

CIV-3 – DENARO E VALORI IN CASSA

Denaro e valori in cassa per Euro 2.417

CIV-1 – DEPOSITI BANCARI

Deposito in vari c/c bancari per Euro 607.620

Rispetto al precedente esercizio i depositi bancari hanno subito variazioni in incremento per sottoscrizione di due libretti nominativi BCC Spello e Bettona.

D) RATEI E RISCONTI ATTIVI

Ratei e risconti attivi	Saldo finale	Saldo iniziale	Differenze
Ratei	10.710	12.439	-1.729
Risconti	1.776	1.184	592
Costi anticipati	555	427	128



Sono iscritti in osservanza al principio della competenza economica e temporale, e si riferiscono a costi sostenuti nel 2011, ma di competenza dell'esercizio successivo. Essi si riferiscono a ratei di interessi per investimenti in corso, con scadenza oltre il 31.12.2011.

PASSIVO

NEL SOTTOINDICATO PROSPETTO SI EVIDENZIANO LE VARIAZIONI INTERVENTUTE NELLE VARIE VOCI DEL PASSIVO

VOCE	CONSISTENZA AL 31.12.10	INCREMENTI	DECREME NTI	CONSISTENZA AL 31.12.11
A - I CAPITALE	368.591		72.738	295.853
A - III RISERVA DI RIVALUTAZ.	1.163.308			1.163.308
A - IV RISERVA LEGALE	24.663			24.663
A - V RISERVE STATUTARIE	6.535			6.535
A - VII ALTRE RISERVE contrib. C/o Cap. L. 904/77 art.12	164.639	376.083		540.722
A - IX UTILE - PERDITA ESERC.	-28.488	101.624		-130.112
D - 3) DEBITI VERSO SOCI PER FINANZIAMENTI	964.261		64.294	899.967
D - 4) DEBITI VERSO BANCHE	4.729.927		2.630.538	2.099.389
D - 5) DEBITI VERSO ALTRI FINANZIATORI	0	56.534		56.534
D - 6) ACCONTI	590.060		540.000	50.060
D - 7) DEBITI VERSO FORNITORI	773.093		190.648	582.445
D - 10) DEBITI VERSO IMPRESE COLLEGATE	455.632		372.188	83.444
D - 12) DEBITI TRIBUTARI	34.862		29.234	5.628
D - 13) DEBITI VERSO ISTITUTI DI PREVIDENZA	13.833		3.946	9.887
D - 14) ALTRI DEBITI	414.541		180.848	233.693
E) RATEI E RISCONTI	40.957		16.252	24.705

PATRIMONIO NETTO

L'origine, le possibilità di utilizzazione, la distribuibilità, nonché l'avvenuta utilizzazione nei precedenti esercizi, relativamente a ciascuna posta del patrimonio netto, risultano evidenziate nella seguente tabella.

Precisiamo che la nostra azienda è una società cooperativa e che come tale, nel rispetto dei requisiti di mutualità, prevede il divieto di ripartizione delle riserve tra i soci durante la vita della società.

Ammonta a **Euro 1.900.669** e risulta costituito da:

AI) Capitale Sociale Euro 295.853

Interamente sottoscritto e versato è rappresentato da n° 11.834 azioni sottoscritte e versate per un valore nominale di Euro 25,00 ciascuna.

Rispetto all'esercizio precedente il Capitale Sociale ha subito un decremento derivante dal recesso di alcuni soci, con i quali si è dato corso alla procedura di transazione dei crediti e debiti.

AIII) Riserva di rivalutazione Euro 1.163.308



Si riferisce a riserva di rivalutazione L2/2009 accantonata al 31.12.2008 a seguito della rivalutazione degli immobili per Euro 1.429.357.

AIV) Riserva Legale Euro **24.663**
Rispetto all'esercizio precedente non ha subito variazioni.

AV) Riserve Statutarie Euro **6.535**
Rispetto all'esercizio precedente la voce Riserve Statutarie non ha subito variazioni.

AVII) Altre Riserve Euro **540.722**


Rispetto all'esercizio precedente hanno subito un decremento pari ad €. 28.488 a seguito della copertura della perdita dell'esercizio precedente così come stabilito dall'Assemblea dei Soci ed un incremento pari ad € 404.571 costituito da €. 208.592 a seguito dell'accantonamento delle risultanze delle transazioni proposte ai soci ed ex soci non più interessati alla attività della cooperativa ; dietro nostra proposta, i soci che da anni non coltivano più tabacco hanno accettato di rinunciare a parte dei propri crediti vantati nei confronti della cooperativa e da € 195.979 derivante da credito non più esatto da parte dell'ESAU.

Il Consiglio di Amministrazione non ritenendo opportuno imputare a ricavi detti importi ha costituito apposita Riserva nel Patrimonio Netto.

Si precisa che dette riserve sono indivisibili fra i Soci e non sono tassabili ai sensi della Legge 904/1977 art. 12.

AIX) Perdita di esercizio Euro **-130.112**

Con riferimento alla consistenza delle voci di patrimonio netto, le principali variazioni intervenute nel corso dell'esercizio sono rappresentate nel prospetto che segue.



	Capitale sociale	Riserva legale	Altre riserve				Risultato dell'esercizio	TOTALI
			Utile portato a nuovo	Perdite portate a nuovo	Riserve statutarie	Riserva di rivalutazione		
Inizio esercizio precedente	409.153	24.663			198.105	1.163.308	-39.911	1.755.318
Destinazione del risultato dell'esercizio:								
- distribuzione di dividendi								
- altre destinazioni								
Altre variazioni:	-40.562	0			12.980			
Copertura perdite					-39.911			
Risultato dell'esercizio precedente							-28.488	-28.488
Alla chiusura dell'esercizio precedente	368.591	24.663			171.174	1.163.308	-28.488	1.699.248
Destinazione del risultato dell'esercizio:								
- distribuzione di dividendi								
- altre destinazioni								
Altre variazioni:	-72.738				404.571			
Copertura perdite					-28.488			
Risultato dell'esercizio corrente							-130.112	-130.112
Alla chiusura dell'esercizio corrente	295.853	24.663			547.257	1.163.308	-130.112	1.900.969

TRATTAMENTO DI FINE RAPPORTO

Non sono iscritte poste relative a fondi per trattamento di quiescenza e obblighi similari verso gli impiegati, in quanto questi maturano e vengono accantonati presso l'Ente Nazionale di Assistenza e Previdenza degli Impiegati Agricoli (Fondazione Enpaia).

DEBITI

I debiti sono iscritti al presumibile valore di estinzione.

Valore iscritto al 31.12.2011	Euro 4.021.047
Valore iscritto al 31.12.2010	Euro 7.976.209
Variazione dell'esercizio	- Euro 3.955.162

DEBITI VERSO SOCI PER FINANZIAMENTI

In tale voce sono iscritti i debiti della Cooperativa nei confronti dei Soci per finanziamenti. La quota esigibile oltre l'esercizio successivo si riferisce ai finanziamenti che, secondo quanto



previsto dall'apposito regolamento interno, al termine del prossimo esercizio non abbiano maturato il termine di tre anni previsto per il rimborso.

D3a) - Verso Soci Finanziatori esigibili entro l'esercizio successivo

- Soci c/finanz. Infruttifero (attività sociali) Euro 555.419.

D4a) - Verso Banche esigibili entro l'esercizio successivo

- Banche c/c ordinari Euro 1.543.062

La riduzione delle esposizioni verso le banche è generata dal fatto che per la campagna 2011 il Consorzio Bright ha ritenuto di finanziare parzialmente la propria attività mediante accesso diretto al credito.

Per statuto i soci del Consorzio Bright Italia, qualora l'organo amministrativo dello stesso lo ritenesse opportuno, hanno l'obbligo di finanziare l'attività del CBI con mezzi propri, in proporzione alla quota tabacco apportata da ciascun socio. I debiti residui verso le banche per finanziamenti a CBI verranno progressivamente ridotti con le somme derivanti dal rimborso da parte del CBI dei finanziamenti infruttiferi ricevuti, utilizzando le provviste derivanti dagli incassi da clienti per la vendita del tabacco.

D5a) - Debiti verso altri finanziatori

Si riferiscono alla cessione del credito di un nostro produttore. Ammontano a complessivi euro 56.534.

D6a) - Acconti

Si riferiscono a caparre confirmatorie ricevute per la promessa di vendita di centri di essiccazione ed ammontano a complessivi €. 50.060.

D7a) - Debiti Verso Fornitori esigibili entro l'esercizio successivo

- Fornitori Euro 582.445

Si tratta di debiti correnti per fatture emesse da fornitori Italia e per fatture da ricevere da fornitori Italia.

Si tratta di debiti esigibili entro il prossimo esercizio.

Non ci sono debiti iscritti in valuta.

D12a) - Verso Erario c/Debiti Tributarî

- Erario c/debiti tributari Euro 5.628

I debiti verso erario si riferiscono a imposte relative all'esercizio 2011 non ancora scadute.

D13a) Verso Istituti di Previdenza

Ammontano ad €. 9.887 e riguardano contributi obbligatori maturati e non ancora versati agli enti previdenziali ed assistenziali in quanto non scaduti.



D14a) – Altri Debiti esigibili entro l'esercizio successivo

Ammontano ad €. 233.693.

D3b) – Debiti Verso Soci Finanziatori esigibili oltre l'esercizio successivo

- Soci c/finanz. Infruttifero (acquisto strutture) Euro 344.548

Relativamente ai prestiti da Soci evidenziamo che si tratta di prestiti le cui modalità di versamento e di rimborso sono descritte nell'apposito Regolamento Interno per i prestiti da Soci.

I debiti di durata residua superiore a cinque anni risultano essere i seguenti:

D4b) – Debiti Verso Banche

- Banche per mutui Euro 556.327

Si tratta di un mutuo acceso con la Banca di Credito Cooperativa di Spello e Bettona acceso nel mese di ottobre 2008 in surroga del precedente mutuo stipulato con Meliorbanca nell'aprile 2000 con conseguente miglioramento delle condizioni economiche. Il mutuo, acceso per €. 1.342.787,94, scade nel dicembre 2018.

E) RATEI E RISCOINTI PASSIVI

Ratei e risconti passivi	Saldo finale	Saldo iniziale	Differenza
Ratei	405	454	49
Risconti	24.300	40.500	-16.200
Aggio su prestiti			

Ratei passivi: per un importo di **Euro 405** si riferiscono a poste passive di esercizi precedenti.

Risconti passivi: per un importo di **Euro 24.300** è la risultante della quota di contributo su investimenti relativi al contributo Ismea per sostituzione caldaie.

CONTI D'ORDINE

I conti d'ordine sono rappresentati da:

- Garanzie reali su titoli a favore delle Banche:

Si tratta di libretti e titoli depositati presso le banche a garanzia dello scoperto di conto corrente per complessivi € 1.650.000.

- Garanzie fidejussorie rilasciate

Garanzia fideiussorie prestate per complessivi € 2.562.345 di cui:

- garanzia prestata a CBI per un importo complessivo di € 1.197.000 a fronte di accensione linee di credito del Consorzio Bright Italia.



- garanzia fideiussoria a favore di Sace BT quale coobbligazione su polizza rilasciata a favore Agenzia Entrate per rimborso IVA anno 2008 per € 861.211;
- garanzia fideiussoria rilasciata a favore di Elba Assicurazioni spa quale coobbligazione su polizza rilasciata a favore di Agenzia Entrate per rimborso IVA anno 2009 per € 504.134.

SEZIONE IV- INFORMAZIONI SULLE VOCI DI CONTO ECONOMICO

A) VALORE DELLA PRODUZIONE

Valore iscritto al 31.12.2010	Euro	2.961.991
Valore iscritto al 31.12.2011	Euro	1.687.470
Variazione dell'esercizio	Euro -	1.274.521

A1) RICAVI DELLE VENDITE E PRESTAZIONI per un importo totale di **Euro 1.538.591** sono costituiti da vendita del tabacco conferito dai soci per il raccolto 2011, da prestazioni di servizio effettuate nei confronti della partecipata Consorzio Bright Italia, da prestazioni effettuate nei confronti dei soci per l'essiccazione del tabacco.

Riportiamo di seguito le principali voci.

- Tabacco 2011	Euro	776.440
- Prestazioni ai Soci per essiccazione tabacco	"	635.964
- Prestazioni di servizio a CBI	"	94.255

Non si ritiene necessaria la suddivisione per area geografica dei ricavi della gestione tipica in quanto sono tutti provenienti dall'Italia.

Rispetto al precedente esercizio è da notare la riduzione per prestazioni di servizio effettuate a CBI dovute ad una riduzione dei compensi unitari.

A5) ALTRI RICAVI E PROVENTI per un importo complessivo di **Euro 16.909** sono costituiti da:

RICAVI VARI **Euro 16.909**

CONTRIBUTI IN CONTO CAPITALE

- quota esercizio contributo Ismea e contributo Regionale ai sensi della L. 7/99

Euro 133.970

Si tratta di contributi comunitari derivanti dal Piano di Sviluppo Regionale da Ismea nell'ambito del progetto Philip Morris a seguito di investimenti su immobili strumentali per il contenimento dei costi ed il miglioramento della produttività aziendale per euro 16.200 e di contributi ai sensi della Legge Regionale 7/99 a copertura delle spese amministrative derivanti da operazioni straordinarie di fusione per euro 117.770.



E) COSTI DELLA PRODUZIONE

Valore iscritto al 31.12.2011	Euro 1.713.234
Valore iscritto al 31.12.2010	Euro 3.019.754
Variazione dell'esercizio	Euro 1.306.520

B6) PER MATERIE PRIME per un importo complessivo di Euro **854.204**. Le voci principali sono rappresentate da :

	31.12.2010	31.12.2011
- conferimento tabacco	€ 1.678.961	€ 776.440
- acquisti di carburanti	€ 116.394	€ 67.864

La riduzione dei costi delle materie prime, sussidiarie, di consumo e merci dell'esercizio è dovuta esclusivamente alla riduzione dei quantitativi prodotti, e non ai costi unitari in continua ascesa.

B7) PER SERVIZI per un importo complessivo di Euro **518.922** sono costituiti da costi sostenuti per acquisto di metano, energia elettrica necessari per l'essiccazione del prodotto da costi per servizi amministrativi, legali e tecnici; costi per polizze assicurative; costi per compensi organi sociali costi per manutenzioni beni propri; altri costi per servizi generali.

B8) COSTI PER GODIMENTO BENI DI TERZI

Iscritti in bilancio per €. 63.076 si riferiscono a fitti passivi sostenuti per il proseguimento dell'attività.

B9) COSTI PER IL PERSONALE

La voce risulta diminuita rispetto al precedente esercizio per il mancato utilizzo del personale avventizio. Il numero medio dei dipendenti in forza durante il decorso dell'esercizio ripartito per categoria è il seguente:

Categoria	Numero
Impiegati	4
Operai a tempo determinato	1

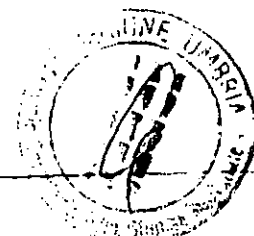
B10) AMMORTAMENTI E SVALUTAZIONI

Per quanto riguarda il dettaglio delle quote di ammortamento calcolate sulle immobilizzazioni materiali ed immateriali, si rinvia ai prospetti riportati nei commenti alle rispettive voci.

Gli ammortamenti di competenza dell'esercizio ammontano a complessivi Euro 124.876, così suddivisi:

Immobilizzazioni immateriali	Euro 30.418
Immobilizzazioni materiali	Euro 94.458

Rispetto al precedente esercizio la voce ha subito notevoli variazioni dovute all'alienazione di alcuni cespiti. Per i cespiti non utilizzati, così come già fatto nello scorso anno, non si è provveduto ad effettuare alcun ammortamento.



B11) VARIAZIONE DELLE RIMANENZE

	31.12.2010	31.12.2011	Variazione
Materie prime, sussidiarie, di consumo e merci	385	3.227	-2.842

B14) ONERI DIVERSI DI GESTIONE

Iscritti in bilancio per un importo complessivo di **Euro 21.865** sono costituiti da costi sostenuti per diritti vari e di segreteria, imposte e tasse e diritti camerali.

B) PROVENTI E ONERI FINANZIARI

E) Altri Proventi finanziari per un importo di Euro **32.464** sono rappresentati da interessi maturati su titoli iscritti nell'attivo circolante e nelle immobilizzazioni finanziarie.

6160 Altri per un importo di €. **7.892** sono rappresentati da interessi attivi per anticipazioni commerciali e per interessi attivi su depositi bancari.


617 Interessi ed altri oneri finanziari per un importo di **Euro 169.419** sono costituiti da interessi passivi su mutui per €. 14.198, da interessi verso banche per scoperto di conto corrente per €. 120.204 e da sconti e altri oneri finanziari verso banche per €. 31.617. Il rimanente importo di € 3.400 si riferisce a interessi passivi indeducibili, interessi verso fornitori per dilazioni di pagamento e perdite su titoli.

E) PROVENTI ED ONERI STRAORDINARI

E20 Proventi straordinari per un importo complessivo di € **214.917** è la risultanza di plusvalenze patrimoniali e sopravvenienze attive dovute a:

- ❖ Plusvalenze patrimoniali per un importo complessivo di € **141.654** sono dovute alla vendita di beni mobili e immobili.
- ❖ Sopravvenienze attive per un importo complessivo di € **73.263** sono dovute da stralcio di debiti pregressi e non più esatti.

E20 Oneri straordinari per un importo complessivo di € **165.412** sono le risultanze di:
-minusvalenze da alienazione beni per € 58.000 dovute a vendita di beni ad un prezzo inferiore rispetto a quello iscritto in bilancio.
-sopravvenienze passive per €. 127.412 dovute per la quasi totalità ad una drastica riduzione, nel 2011, dei compensi sui servizi resi a CBI a seguito di fatture già emesse nell'anno 2010.



Imposte sul reddito d'esercizio

	Saldo al 31/12/10	Saldo al 31/12/11	Variazioni
Imposte correnti	17.763	4.790	(12.793)
IRES	-	-	-
IRAP	17.163	4.790	(12.793)
Imposte differite (anticipate)	10.520	-	(10.520)
IRES	7.480	-	(7.480)
IRAP	3.040	-	(3.040)

SEZIONE V - ALTRE INFORMAZIONI NECESSARIE

A completamento del precedente schema si precisa che:

- ❖ i compensi spettanti agli organi sociali corrispondono a quanto deliberato nella assemblea di nomina.
- ❖ il numero dei dipendenti occupati nell'esercizio è di n° 4 unità con qualifica di Impiegato Agricolo e n° 1 lavoratore stagionale.
- ❖ il Consiglio di Amministrazione sta completando l'adeguamento alle misure minime previste dal D.Lgs n. 196 del 30/06/2003 in misura di protezione dei dati personali in particolare mediante l'adeguamento delle strutture.

Informazioni relative agli accordi non risultanti dallo Stato Patrimoniale.

- ❖ La cooperativa non ha in essere particolari accordi non risultanti dallo Stato Patrimoniale.

❖ Informazioni relative a operazioni realizzate con parti correlate: con riferimento all'art. 2427 1° comma n. 22 bis del codice civile si precisa che la cooperativa ha posto in essere con il soggetto collegato Consorzio Bright Italia Scarl operazioni svolte in normali condizioni di mercato e consistenti in operazioni di prestazioni di servizi per complessivi € 94.255 nell'intero anno 2011. Rispetto a quanto già stanziato nel bilancio 2010, si è verificata una drastica e imprevedibile riduzione dei compensi ricevuti per i servizi resi.

Questa cooperativa altresì ha erogato, al 31.12.2011, finanziamenti infruttiferi alla collegata Consorzio Bright Italia per un ammontare complessivo di € 678.955.

La cooperativa ha posto in essere con il soggetto collegato APTU operazioni svolte in normali condizioni di mercato e consistenti nella cessione di tabacco della varietà Bright e del raccolto 2011 per un importo complessivo di € 776.440.

SCOPO MUTUALISTICO

Ai sensi dell'art. 2512 del Codice Civile si rendiconta, sulla base della regolare tenuta delle scritture contabili, che la Cooperativa risulta a mutualità prevalente in quanto:

- Lo Statuto prevede le clausole di mutualità prescritte dall'articolo 2514 del Codice Civile;
- La Cooperativa è iscritta all'albo delle cooperative a mutualità prevalente e nella categoria Cooperative di conferimento di prodotti agricoli;
- Con riferimento a quanto prescritto dall'art. 2513 la cooperativa ha raggiunto la mutualità prevalente in quanto l'attività svolta con i soci rappresenta l'88.69 % dell'attività complessiva, così come sotto evidenziato

(B6 SOCI) 776.440 + (A1 SOCI) 635.965	=	1.412.405
(B6) 854.204 + (A1) 738.274		1.592.478



Per il calcolo della prevalenza, al fine specifico della suddivisione dei ricavi effettuati nei confronti dei soci e di quelli effettuati nei confronti dei terzi, seguendo il concetto dell' omogeneità, nella voce A1, si prendono in considerazione unicamente i ricavi dell' attività di fornitura di beni e servizi della tipologia di quelli forniti ai soci, escludendo, quindi, i ricavi per i prodotti conferiti dai soci onde evitare di condizionare il calcolo con elementi di reddito che non hanno attinenza con il rapporto di scambio mutualistico (ricavi per la fornitura di beni e servizi ai soci), procedendo alla elaborazione di conteggi extracontabili. La dimostrazione della condizione di prevalenza è documentata, con riferimento a quanto prescritto dall' Art. 2513, comma 1, lett. a), dai seguenti dati contabili: RICAVI – Voce A1 ricavi delle vendite e delle prestazioni per complessivi Euro 738.274; di cui verso soci per Euro 635.965.

.....
SOTTOSCRIZIONE


La presente Nota Integrativa costituisce parte integrante del Bilancio di Esercizio e le informazioni quantitative ivi contenute corrispondono alle risultante delle scritture contabili della società.

Collazzone, lì 30 marzo 2012



APPENDICE RA23

**SOCIETÀ AGRICOLA COOPERATIVA UNIONE
LAVORATORI AGRICOLI IN COMPIGNANO-
MARSCIANO
ESERCIZIO FINANZIARIO 2011**



SOC.AGR.COOP.UNIONE LAVORATORI AGRICOLI

SOC.AGR.COOP.UNIONE LAVORATORI AGRICOLI

Sede Legale VOC. MONTESTRADDELLO - FRAZ. COMPIGNANO 06055 - MARSCIANO (PG)
Iscritta al Registro Imprese di PERUGIA al N. Tribunale di
Repertorio Economico Amministrativo N. 093998
Capitale Sociale 754,03 - Capitale Sociale Versato 754,03
Partita IVA 00460470545 - Codice Fiscale 00460470545
Forma giuridica SOC. COOP. E LORO CONSORZI ISCRITTI
Settore attività prevalente (ATECO) 016100

NOTA INTEGRATIVA DEL BILANCIO AL 31/12/2011

Premessa

Il bilancio di esercizio costituito da stato patrimoniale, conto economico e nota integrativa, è stato redatto nel rispetto degli artt. 2423 e seguenti del codice civile e con l'applicazione dei principi contabili generalmente utilizzati.

La nota integrativa costituisce, con lo stato patrimoniale e il conto economico, parte integrante del bilancio, risultando con essi un tutto inscindibile. La sua funzione è quella di illustrare e, per certi versi, integrare sul piano qualitativo l'informativa rinvenibile sulla base dei dati sintetico-quantitativi presentati nello Stato patrimoniale e nel Conto economico.

I principi adottati permettono una rappresentazione chiara, corretta e veritiera della situazione patrimoniale della società e del risultato d'esercizio.

Attività svolte

La vostra società opera nel settore dei servizi con l'ausilio di mezzi agricoli che i singoli soci utilizzano per i lavori presso le proprie aziende.

Durante l'anno appena trascorso i servizi effettuati da parte dei soci sono rimasti pressoché invariati rispetto all'esercizio precedente in quanto si sono effettuate prestazioni di trebbiatura anche a tre aziende non socie - Riganelli, Porcorossi e Balorchia - che hanno chiesto di poter usufruire del servizio della cooperativa.

Nota integrativa abbreviata

La presente nota integrativa è stata redatta in forma abbreviata avvalendosi delle disposizioni dell'articolo 2435bis del codice civile. I limiti in esso previsti, infatti, risultano rispettati come è possibile vedere da quanto specificato.

Descrizione	Limiti di legge	Esercizio in corso	Esercizio precedente
Attivo Patrimoniale	4.400.000	100.818	91.505
Ricavi	8.800.000	22.350	23.624
Dipendenti	50		

Appartenenza ad un gruppo

La società non controlla altre imprese e non appartiene ad alcun gruppo né in qualità di controllata, né in qualità di collegata.



Criteri di formazione

Il seguente bilancio è conforme al dettato degli articoli 2423 e seguenti del codice civile, come risulta dalla presente nota integrativa, redatta ai sensi dell'articolo 2427 del codice civile.

Criteri di valutazione

I criteri utilizzati nella formazione del bilancio chiuso al 31/12/2011 non si discostano dai medesimi utilizzati per la formazione del precedente esercizio, in particolare nella valutazione e nella continuità dei medesimi principi.

La valutazione delle voci di bilancio è stata fatta ispirandosi a criteri generali di prudenza e competenza nella prospettiva della continuazione dell'attività, nonché tenendo conto della funzione economica dell'elemento dell'attivo o del passivo considerato.

L'applicazione del principio di prudenza ha comportato la valutazione individuale degli elementi componenti le singole poste o voci delle attività e delle passività, per evitare compensi tra perdite che dovevano essere riconosciute e profitti da non riconoscere in quanto non realizzati. In ottemperanza al principio di competenza, l'effetto delle operazioni e degli altri eventi è stato rilevato contabilmente ed attribuito all'esercizio al quale tali operazioni ed eventi si riferiscono, e non a quello in cui si concretizzano i relativi movimenti di numerario (incassi e pagamenti). La continuità di applicazione dei criteri di valutazione nel tempo rappresenta elemento necessario ai fini della comparabilità dei bilanci della società nei vari esercizi.

La valutazione tenendo conto della funzione economica dell'elemento dell'attivo o del passivo, considerato che esprime il principio della prevalenza della sostanza sulla forma - obbligatoria laddove non espressamente in contrasto con altre norme specifiche sul bilancio - consente la rappresentazione delle operazioni secondo la realtà economica sottostante gli aspetti formali.

In particolare, i criteri di valutazione adottati nella formazione del bilancio sono i seguenti:

Immobilizzazioni immateriali

Sono iscritte al costo storico di acquisto originario comprensivo, ove esistenti, degli oneri accessori di diretta imputazione ed esposte al netto degli ammortamenti effettuati nel corso degli esercizi e imputati direttamente alle singole voci.

Immobilizzazioni materiali

Sono iscritte al costo di acquisto originario e rettificata dai corrispondenti fondi di ammortamento. Non sono state effettuate rivalutazioni discrezionali o volontarie e le valutazioni effettuate trovano il loro limite massimo nel valore d'uso, oggettivamente determinato, dell'immobilizzazione stessa. Nel valore di iscrizione in bilancio si è tenuto conto degli oneri accessori di diretta imputazione e dei costi sostenuti per l'utilizzo dell'immobilizzazione, portando a riduzione del costo gli sconti commerciali e gli sconti cassa di ammontare rilevante.

L'ammortamento imputato a conto economico è stato effettuato con sistematicità e in ogni esercizio attesi l'utilizzo, la destinazione e la durata economico-tecnica dei cespiti, sulla base del criterio della residua possibilità di utilizzazione.

Per tale motivo, per alcuni cespiti, come già nel precedente esercizio, le quote di ammortamento sono state ridotte in virtù del minore utilizzo effettuato nel corso dell'intera campagna.

Tra gli ammortamenti accantonati non figurano ammortamenti anticipati.

La seguente tabella ne fornisce il dettaglio:



SOC.AGR.COOP.UNIONE LAVORATORI AGRICOLI

Ammortamenti operati su immobilizzazioni

Ammortamenti	Beni immateriali	Beni materiali	Totali
Ordinari	0	6.220	6.220
Anticipati	0	0	0
Totali a bilancio	0	6.220	6.220

Le aliquote di ammortamento dei beni materiali corrispondono al quelle stabilite dal D.M 29.10.74 e dal D.M 31.12.88. Detti coefficienti sono stati applicati al costo originario da ammortizzare e le quote così determinate sono state iscritte tra i costi di esercizio. Per i beni ammortizzabili acquistati nel 1997 i suddetti coefficienti percentuali ordinari sono stati ridotti alla metà. Si ritiene che le quote di ammortamento così calcolate rispecchino la residua possibilità di utilizzazione dei beni strumentali in conformità a quanto previsto al n. 2 dell'art. 2426 C.C

Crediti

I crediti risultano iscritti secondo il valore di presunto realizzo al termine dell'esercizio.

Debiti

Sono rilevati al loro valore nominale modificato in occasione di resi o di rettifiche di fatturazione. I debiti con durata superiore ai dodici mesi vengono indicati separatamente.

Ratei e risconti

Sono determinati secondo il criterio dell'effettiva competenza temporale dell'esercizio. Per i ratei e risconti di durata pluriennale sono state verificate le condizioni che ne avevano determinato l'iscrizione originaria, adottando, ove necessario, le opportune variazioni.

Rimanenze magazzino

Non vi sono rimanenze al 31.12.2011

Titoli a reddito fisso

Non esistenti.

Partecipazioni

Non esistenti.

Azioni proprie

Non esistenti.

Fondi per rischi e oneri

Sono stanziati per coprire perdite o debiti di esistenza certa o probabile, dei quali tuttavia alla chiusura dell'esercizio non erano determinabili l'ammontare o la data sopravvenienza. Nella valutazione dei rischi e degli oneri, il cui effettivo concretizzarsi subordinato al verificarsi di eventi futuri, si sono tenute in considerazione anche le informazioni divenute disponibili dopo la chiusura dell'esercizio e fino alla data di redazione del presente bilancio. Sono stati, pertanto, rispettati i criteri generali di prudenza e competenza e non si è proceduto alla costituzione di fondi rischi generici privi di giustificazione economica.


Fondo TFR

Non esiste in quanto la società non ha dipendenti.

Imposte sul reddito

Le imposte sono accantonate secondo il principio di competenza secondo le aliquote e le norme vigenti in base ad una realistica previsione del reddito imponibile, tenendo conto di eventuali esenzioni.

SOC.AGR.COOP.UNIONE LAVORATORI AGRICOLI

**Riconoscimento ricavi**

I ricavi della società, essendo realizzati per servizi, vengono riconosciuti in base alla competenza temporale.

Considerazioni conclusive sui criteri di valutazione.

Si dà atto che le valutazioni di cui sopra sono state determinate nella prospettiva della continuazione dell'attività d'impresa e che nel corso dell'esercizio non sono stati erogati crediti, né sono state prestate garanzie a favore dei membri del Consiglio di amministrazione o del Collegio sindacale, come pure non ne esistono al termine dello stesso.

Vengono di seguito illustrate le variazioni intervenute nelle voci dell'attivo e del passivo.

STATO PATRIMONIALE ATTIVO**Durata residua dei crediti immobilizzati – Voce B.III.2) Crediti:**

Descrizione	Importi esigibili entro l'esercizio successivo	Importi esigibili oltre l'esercizio successivo		Valore finale
		di durata residua < o = a 6 anni	di durata residua > di 6 anni	
a) V/ imprese controllate	0	0	0	0
b) V/ imprese collegate	0	0	0	0
c) V/ imprese controllanti	0	0	0	0
d) V/ altri	0	39	0	39
Totale	0	39	0	39

C) ATTIVO CIRCOLANTE

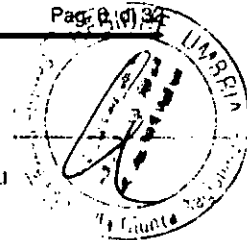
Variazioni intervenute nella consistenza delle voci dell'attivo:

C.II) – Crediti**C.II Crediti esigibili entro l'esercizio successivo**

Descrizione	Saldo iniziale	Variazioni	Saldo finale
1) Verso clienti	24.472	(6.490)	17.982
2) Verso imprese controllate	0	0	0
3) Verso imprese collegate	0	0	0
4) Verso imprese controllanti	0	0	0
4bis) Crediti tributari	2.636	1.180	3.816
4ter) Imposte anticipate	0	0	0
5) Verso altri	0	0	0
Totale	27.108	(5.310)	21.798

Non sono presenti crediti dell'attivo circolante di durata residua superiore a cinque anni.

C.IV) – Disponibilità liquide



SOC.AGR.COOP.UNIONE LAVORATORIAGRICOLI

C.IV Disponibilit  liquide

Descrizione	Saldo iniziale	Variazioni	Saldo finale
1) Depositi bancari e postali	5.188	10.604	15.792
2) Assegni	0	0	0
3) Danaro e valori in cassa	1.004	(121)	883
Totale	6.192	10.483	16.675

Gli assegni iscritti in bilancio alla data di chiusura dell'esercizio sono stati regolarmente incassati. Il saldo rappresenta le disponibilit  liquide e l'esistenza di numerario e di valori alla data di chiusura dell'esercizio.

Si procede alla illustrazione della composizione delle seguenti voci dell'attivo:

Riepilogo - C) Attivo circolante

Descrizione	Saldo iniziale	Variazioni	Saldo finale
I - Rimanenze	0	0	0
II - Crediti	27.108	(5.310)	21.798
III - Attivit� fin.rie che non cost.no immob.ni	0	0	0
IV- Disponibilit� liquide	6.192	10.483	16.675
Totale	33.300	5.173	38.473

D) RATEI E RISCONTI

D) Ratei e risconti attivi

Descrizione	Saldo iniziale	Variazioni	Saldo finale
Ratei	0	0	0
Risconti	1.289	2.721	4.010
Totale	1.289	2.721	4.010

I ratei ed i risconti rappresentano le partite di collegamento dell'esercizio conteggiate col criterio della competenza temporale.

Non sussistono, al 31/12/2011 ratei e risconti aventi durata superiore a cinque anni.


STATO PATRIMONIALE PASSIVO

A) PATRIMONIO NETTO

Formazione e utilizzazione delle voci del patrimonio netto

I - Capitale.

All'inizio dell'esercizio precedente	754
Variazioni	0
Alla chiusura dell'esercizio precedente	754
Variazioni	0
Alla chiusura dell'esercizio corrente	754



SOC.AGR.COOP.UNIONE LAVORATORIAGRICOLI

IV - Riserva legale.

All'inizio dell'esercizio precedente	3.948
Variazioni	
Riduzione per	(1.231)
Alla chiusura dell'esercizio precedente	2.717
Variazioni	
Destinazione utile d'esercizio	197
Alla chiusura dell'esercizio corrente	2.914

V - Riserve statutarie.

All'inizio dell'esercizio precedente	209
Variazioni	
Riduzione per	(209)
Alla chiusura dell'esercizio precedente	0
Variazioni	
	0
Alla chiusura dell'esercizio corrente	0

Riserva differenza arrotondamento

All'inizio dell'esercizio precedente	1
Variazioni	
	(1)
Alla chiusura dell'esercizio precedente	0
Variazioni	
	(2)
Alla chiusura dell'esercizio corrente	(2)

Altre riserve

All'inizio dell'esercizio precedente	132
Variazioni	
Accantonamento	1
Riduzione per	(133)
Alla chiusura dell'esercizio precedente	0
Variazioni	
Accantonamento	439
Alla chiusura dell'esercizio corrente	439

a) Utili portati a nuovo

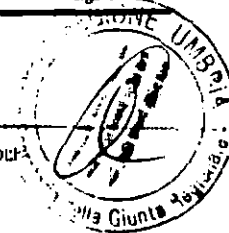
All'inizio dell'esercizio precedente	56
Variazioni	
Distribuzione utili	(56)
Alla chiusura dell'esercizio precedente	0
Variazioni	
Quota indivisa anno precedente	656
Distribuzione utili	(656)
Alla chiusura dell'esercizio corrente	0

b) Perdite portate a nuovo

All'inizio dell'esercizio precedente	0
Variazioni	
Riserva utili a copertura perdite	1.629
Quota anno precedente	(1.629)
Alla chiusura dell'esercizio precedente	0
Variazioni	
	0
Alla chiusura dell'esercizio corrente	0

a) Utile dell'esercizio

All'inizio dell'esercizio precedente	0
Variazioni	
Risultato dell'esercizio	656
Alla chiusura dell'esercizio precedente	656
Variazioni	
Risultato dell'esercizio	1.562



SOC.AGR.COOP.UNIONE LAVORATORI AGRICOLI

Destinazione a riserva	(656)
Alla chiusura dell'esercizio corrente	1.562

b) Perdita dell'esercizio

All'inizio dell'esercizio precedente	(1.629)
Variazioni	
Riserva utili a copertura perdite	1.629
Alla chiusura dell'esercizio precedente	0
Variazioni	
	0
Alla chiusura dell'esercizio corrente	0

Si riassumono i seguenti valori complessivi relativi alle voci del patrimonio netto:

All'inizio dell'esercizio precedente	3.471
Variazioni +	3.915
Variazioni -	3.259
Alla chiusura dell'esercizio precedente	4.127
Variazioni +	2.854
Variazioni -	1.314
Alla chiusura dell'esercizio corrente	5.667

In conformità con quanto disposto dal punto 7-bis) dell'art. 2427 del codice civile, si forniscono di seguito le informazioni in merito all'origine, l'utilizzazione in esercizi precedenti, la disponibilità e la distribuibilità delle poste iscritte nel patrimonio netto. In particolare si osserva che i prospetti che seguono si riferiscono a vincoli imposti dalla legislazione civilistica (art. 2430, art. 2431, art. 2426 n.art. 2426 n. 5, art. 2426 n. 8-bis, art. 2357-ter co. 3, art. 2359-bis co. 4), o da espressa previsione statutaria: esso, pertanto, non tiene conto dei vincoli previsti dalla legislazione tributaria in merito alla tassazione di alcune poste di netto effettuata in sede di distribuzione delle stesse. Inoltre, per una completa comprensione dei prospetti destinati alla rappresentazione delle indicazioni contenute al punto 7 bis) dell'articolo 2427 del codice civile, si evidenziano le seguenti caratteristiche:

a) Per semplicità espositiva la "possibilità di utilizzazione" viene indicata nella colonna "Possibilità di utilizzazione", servendosi di questa legenda:

- A = per aumento di capitale
- B = per copertura di perdite
- C = per distribuzione ai soci
- D = per rimborso ai soci in caso di liquidazione

b) le utilizzazioni per coperture di perdite e per altre ragioni si intendono riferite ai tre esercizi precedenti.

Si espongono nel dettaglio le voci che compongono il patrimonio netto:

I - Capitale.

Importo	754
Possibilità di utilizzazione, distribuibilità, avvenuta utilizzazione	
Possibilità di utilizzazione "B" E "D"	
Quota disponibile	754
Quota disponibile con vincoli	0
Quota non distribuibile	754
Residua quota distribuibile	0
Riepilogo delle utilizzazioni effettuate nei precedenti esercizi	
Utilizzi per coperture di perdite	0
Utilizzi per altre ragioni	0

Riserve di utili:

Bilancio al 31/12/2011

Pagina 7 di 12



SOC.AGR.COOP.UNIONE LAVORATORI AGRICOLI

IV - Riserva legale.

Importo	2.914
Possibilita' di utilizzazione, distribuibilita', avvenuta utilizzazione	
Possibilita' di utilizzazione "A" E "B"	
Quota disponibile	2.914
Quota disponibile con vincoli	
Quota non distribuibile	2.914
Residua quota distribuibile	0
Riepilogo delle utilizzazioni effettuate nei precedenti esercizi	
Utilizzi per coperture di perdite	0
Utilizzi per altre ragioni	0

V - Riserve statutarie.

Importo	437
Possibilita' di utilizzazione, distribuibilita', avvenuta utilizzazione	
Possibilita' di utilizzazione "A"- "B"	
Quota disponibile	437
Quota disponibile con vincoli	
Quota non distribuibile	437
Residua quota distribuibile	0
Riepilogo delle utilizzazioni effettuate nei precedenti esercizi	
Utilizzi per coperture di perdite	1.028
Utilizzi per altre ragioni	0

a) Utile dell'esercizio

Importo	1.562
Possibilita' di utilizzazione, distribuibilita', avvenuta utilizzazione	
Possibilita' di utilizzazione "A"- "B"	
Quota disponibile	1.562
Quota disponibile con vincoli	
Quota non distribuibile	1.562
Residua quota distribuibile	0
Riepilogo delle utilizzazioni effettuate nei precedenti esercizi	
Utilizzi per coperture di perdite	0
Utilizzi per altre ragioni	0

Dai prospetti sopra elencati si possono riepilogare i seguenti valori complessivi:

Possibilita' di utilizzazione, distribuibilita', avvenuta utilizzazione	
Quote disponibile	4.913
Quote disponibile con vincoli	
Quote non distribuibili	4.913
Residue quote distribuibili	0
Riepilogo delle utilizzazioni effettuate nei precedenti esercizi	
Utilizzi per coperture di perdite	1.028
Utilizzi per altre ragioni	0


B) FONDI PER RISCHI ED ONERI

Nei seguenti prospetti verrà evidenziata la formazione e l'utilizzazione delle voci dei fondi per rischi ed oneri:

3) altri.

All'inizio dell'esercizio precedente	5.165
Variazioni	0
Alla chiusura dell'esercizio precedente	5.165
Variazioni	0
Alla chiusura dell'esercizio corrente	5.165

SOC.AGR.COOP.UNIONE LAVORATORIAGRICOLI



D) DEBITI

D) Debiti esigibili entro l'esercizio successivo

Descrizione	Saldo iniziale	Variazioni	Saldo finale
1) Obbligazioni	0	0	0
2) Obbligazioni convertibili	0	0	0
3) V/soci per finanziamenti	0	0	0
4) V/banche	0	0	0
5) V/altri finanziatori	0	0	0
6) Acconti	0	0	0
7) V/fornitori	2.796	6.701	9.497
8) Rappresentati da titoli di credito	0	0	0
9) V/imprese controllate	0	0	0
10) V/imprese collegate	0	0	0
11) V/imprese controllanti	0	0	0
12) Tributarî	48	(48)	0
13) V/istituti di previdenza e di sicurezza sociale	0	0	0
14) Altri	0	0	0
Totali	2.844	6.653	9.497


D) Debiti esigibili oltre l'esercizio successivo

Descrizione	Saldo iniziale	Variazioni	Saldo finale
1) Obbligazioni	0	0	0
2) Obbligazioni convertibili	0	0	0
3) V/soci per finanziamenti	52.906	0	52.906
4) V/banche	12.758	(4.253)	8.505
5) V/altri finanziatori	0	0	0
6) Acconti	0	0	0
7) V/fornitori	0	0	0
8) Rappresentati da titoli di credito	13.634	5.366	19.000
9) V/imprese controllate	0	0	0
10) V/imprese collegate	0	0	0
11) V/imprese controllanti	0	0	0
12) Tributarî	0	0	0
13) V/istituti di previdenza e di sicurezza sociale	0	0	0
14) Altri	0	0	0
Totali	79.298	1.113	80.411

Riepilogo - D) Debiti

Descrizione	Saldo iniziale	Variazioni	Saldo finale
1) Obbligazioni	0	0	0
2) Obbligazioni convertibili	0	0	0
3) V/soci per finanziamenti	52.906	0	52.906
4) V/banche	12.758	(4.253)	8.505
5) V/altri finanziatori	0	0	0
6) Acconti	0	0	0
7) V/fornitori	2.796	6.701	9.497
8) Rappresentati da titoli di credito	13.634	5.366	19.000
9) V/imprese controllate	0	0	0
10) V/imprese collegate	0	0	0
11) V/imprese controllanti	0	0	0
12) Tributarî	48	(48)	0
13) V/istituti di previdenza e di sicurezza sociale	0	0	0
14) Altri	0	0	0
Totali	82.142	7.766	89.908

SOC.AGR.COOP.UNIONE LAVORATORI AGRICOLI



Durata residua

Non sono presenti debiti di durata residua superiore a cinque anni, né debiti assistiti da garanzie reali su beni sociali.

Finanziamenti effettuati dai soci

I debiti verso soci sono esposti in bilancio nell'apposita voce del passivo.

Si da informazione nella presente nota integrativa che i debiti sopra evidenziati sono tutti infruttiferi di interessi e sono da considerarsi effettuati con clausola di postergazione ex art. 2467 del codice civile.

E) RATEI E RISCOINTI

E) Ratei e risconti passivi

Descrizione	Saldo iniziale	Variazioni	Saldo finale
Ratei	71	7	78
Risconti	0	0	0
Totale	71	7	78

Rappresentano le partite di collegamento dell'esercizio conteggiate con il criterio della competenza temporale.

CONTO ECONOMICO


B) COSTI DELLA PRODUZIONE

Variazioni intervenute nei costi della produzione:

B) Costi della produzione

Descrizione	Esercizio corrente	Esercizio precedente	Variazioni
6) per materie prime, sussidiarie, di consumo e merci	6.681	5.843	838
7) per servizi	5.260	7.633	(2.373)
8) per godimento di beni di terzi	0	0	0
9.a) salari e stipendi	0	0	0
9.b) oneri sociali	0	0	0
9.c) trattamento di fine rapporto	0	0	0
9.d) trattamento di quiescenza e simili	0	0	0
9.e) altri costi	0	0	0
10.a) ammortamento delle immobilizzazioni immateriali	0	0	0
10.b) ammortamento delle immobilizzazioni materiali	6.220	5.818	402
10.c) altre svalutazioni delle immobilizzazioni	0	0	0
10.d) svalutazioni dei crediti compresi nell'att. circ. e delle disp. liquide	0	0	0
11) var.ne dalle rim.ze di materie prime, suss.rie, di consumo e merci	0	0	0
12) accantonamenti per rischi	0	0	0
13) altri accantonamenti	0	0	0
14) oneri diversi di gestione	726	1.024	(298)
Totale	18.887	20.318	(1.431)

SOC. AGR. COOP. UNIONE LAVORATORI AGRICOLI



C) PROVENTI E ONERI FINANZIARI

C) Proventi ed oneri finanziari

Descrizione	Esercizio corrente	Esercizio precedente	Variazioni
15.a) proventi da partecipazioni – imprese controllate	0	0	0
15.b) proventi da partecipazioni – imprese collegate	0	0	0
15.c) proventi da partecipazioni – in altre imprese	0	0	0
16.a1) altri proventi finanziari – da crediti su imp. controllate	0	0	0
16.a2) altri proventi finanziari – da crediti su imp. collegate	0	0	0
16.a3) altri proventi finanziari – da crediti su imprese controllanti	0	0	0
16.a4) altri proventi finanziari – da crediti su altre imprese	0	0	0
16.b) da titoli iscritti nelle imm.ni che non costituiscono partecipazioni	0	0	0
16.c) da titoli iscritti nell'att. circ. che non costituiscono partecipazioni	0	0	0
16.d1) proventi diversi dai prec.ti da imprese controllate	0	0	0
16.d2) proventi diversi dai prec.ti da imprese collegate	0	0	0
16.d3) proventi diversi dai precedenti da imprese controllanti	0	0	0
16.d4) proventi diversi	0	0	0
17.a) interessi ed altri oneri fin.ri – v/imprese controllate	0	0	0
17.b) interessi ed altri oneri fin.ri – v/imprese collegate	0	0	0
17.c) interessi ed altri oneri fin.ri – v/imprese controllanti	0	0	0
17.d) Interessi ed altri oneri fin.ri – v/altri	1.948	2.586	(638)
17bis) utili e perdite su cambi	0	0	0
Totali	(1.948)	(2.586)	638

La società non ha proventi da partecipazione.

Oneri finanziari imputati nell'esercizio ai valori iscritti nell'attivo dello stato patrimoniale.
 Gli interessi e altri oneri finanziari sono stati completamente spesati nell'esercizio non essendo imputabili a voci dell'attivo aventi utilità pluriennale.

E) PROVENTI ED ONERI STRAORDINARI

E) Proventi ed oneri straordinari

Descrizione	Esercizio corrente	Esercizio precedente	Variazioni
20.a) plusvalenze da alienazioni i cui ricavi non sono iscrivibili al n.5)	0	0	0
20.b) sopravvenienze attive ed insussistenze attive	48	0	48
20.c) differenza arrotondamento unità Euro	0	1	(1)
20.d) altri proventi	0	0	0
21.a) minusvalenze da alienazioni non iscrivibili al n.14)	0	0	0
21.b) imposte relative ad esercizi precedenti	0	0	0
21.c) differenza arrotondamento unità Euro	2	0	2
21.d) altri oneri	0	19	(19)
Totali	46	(18)	64


Conclusioni

Ai sensi dell'art. 2435 bis del Codice Civile comma VII, si evidenziano qui di seguito le informazioni

Bilancio al 31/12/2011

Pagina 11 di 12

SOC.AGR.COOP.UNIONE LAVORATORI AGRICOLI



richieste ai numeri 3) e 4) dell'art. 2428:

la Società non possiede, anche per il tramite di società fiduciarie o per interposta persona, azioni proprie e azioni o quote di società controllanti, e nel corso dell'esercizio non sono stati effettuati acquisti o alienazioni delle stesse.

Ai sensi dell'art. 2513 c.c. si attesta la condizione di mutualità prevalente in quanto le prestazioni di servizi a favore dei soci sono pari al 90% del totale dei servizi resi.

Il presente bilancio, composto da Stato patrimoniale, Conto economico e dalla Nota integrativa, rappresenta in modo veritiero e corretto la situazione patrimoniale e finanziaria nonché il risultato economico dell'esercizio e corrisponde alle risultanze delle scritture contabili.

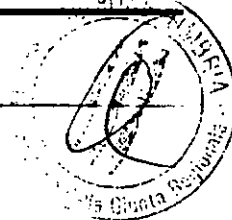
Presidente del Consiglio di Amministrazione

SPACCINO MARIA RITA

Il documento informatico in formato XBRL contenente lo stato patrimoniale e il conto economico è conforme ai corrispondenti documenti originali depositati presso la società.

Presidente del Consiglio di Amministrazione

SPACCINO MARIA RITA



SOC.AGR.COOP.UNIONE LAVORATORI AGRICOLI
 VOC. MONTESTRADELLO - FRAZ. COMPIGNANO
 06055 MARSCIANO (PG)
 P.I. 00460470545

Capitale Sociale : 754,03 Capitale Versato: 754,03
 iscritta nella sezione ordinaria del R.I. di PERUGIA
 al N.: Tribunale di:
 Repertorio economico amministrativo: 093998
 Forma Giuridica: SOC. COOP. E LORO CONSORZI ISCRITTI
 Settore Attivita' Prevalente Ateco: 016100
 Numero Iscrizione Albo Cooperative: A132422
 Codice fiscale : 00460470545 Partita Iva : 00460470545

Bilancio in forma abbreviata al 31/12/2011 31/12/2010

ATTIVO:

A) CREDITI VERSO SOCI PER VERSAMENTI ANCORA DOVUTI, CON SEPARATA INDICAZIONE DELLA PARTE GIA' RICHIAMATA.

a) crediti non richiamati;	0	0
b) crediti richiamati;	0	0
Totale crediti verso soci (A)	0	0

B) IMMOBILIZZAZIONI, CON SEPARATA INDICAZIONE DI QUELLE CONCESSE IN LOCAZIONE FINANZIARIA:

I - Immobilizzazioni immateriali:

Costi	0	0
Fondi ammortamento	0	0
Fondi svalutazione	0	0
Totale immobilizzazioni immateriali (B.I)	0	0

II - Immobilizzazioni materiali:

Costi		
a) non concessi in locazione finanziaria	270.690	263.074
b) concessi in locazione finanziaria	0	0
Fondi ammortamento		
a) non concessi in locazione finanziaria	(212.394)	(206.173)
b) concessi in locazione finanziaria	0	0
Fondi svalutazione		
a) non concessi in locazione finanziaria	0	0
b) concessi in locazione finanziaria	0	0
Totale immobilizzazioni mat. (B.II)	58.296	56.901

III - Immobilizzazioni finanziarie, con separata indicazione, per ciascuna voce dei crediti, degli importi esigibili entro l'esercizio successivo:

a) di cui crediti esigibili entro il successivo esercizio	0	0
b) di cui crediti esigibili oltre il successivo esercizio	39	15
Totale immobilizzazioni finanziarie (B.III)	39	15

Totale immobilizzazioni (B)

58.335	56.916
---------------	---------------

C) ATTIVO CIRCOLANTE:

I - Rimanenze:

0	0
---	---

II - Crediti, con separata indicazione, per ciascuna voce, degli importi esigibili oltre l'esercizio successivo:

a) esigibili entro l'esercizio successivo	21.798	27.108
b) esigibili oltre l'esercizio successivo	0	0
Totale crediti (C.II)	21.798	27.108

III - Attivita' finanziarie che non costituiscono immobilizzazioni:

0	0
---	---

IV - Disponibilita' liquide:

16.675	6.192
--------	-------

Totale attivo circolante (C)

38.473	33.300
---------------	---------------

D) RATEI E RISCONTI, CON SEPARATA INDICAZIONE DEL DISAGGIO SU PRESTITI:

- di cui disaggio su prestiti

0	0
---	---


Totale ratei e risconti (D)

4.010	1.289
--------------	--------------

Totale Attivita'

100.818	91.505
----------------	---------------

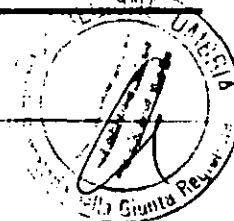
PASSIVO:

**A) PATRIMONIO NETTO:**

I - Capitale.	754	754
II - Riserva sovrapprezzo delle azioni	0	0
III - Riserve di rivalutazione.	0	0
IV - Riserva legale.	2.914	2.717
V - Riserve statutarie.	0	0
VI - Riserva per azioni proprie in portafoglio.	0	0
VII - Altre riserve, distintamente indicate.	437	0
VIII - Utili (perdite) portati a nuovo.	0	0
IX - Utile (perdita) dell'esercizio.		
a) Utile dell'esercizio	1.562	656
b) Perdita dell'esercizio	0	0
d) Copertura parziale perdita d'esercizio	0	0
Totale utile(perd.) esercizio (A.IX)	1.562	656
Totale Patrimonio Netto (A)	5.687	4.127
B) FONDI PER RISCHI E ONERI:	5.165	5.165
C) TRATTAMENTO DI FINE RAPPORTO DI LAVORO SUBORDINATO.	0	0
D) DEBITI, CON SEPARATA INDICAZIONE, PER CIASCUNA VOCE, DEGLI IMPORTI ESIGIBILI OLTRE L'ESERCIZIO SUCCESSIVO:		
a) esigibili entro l'esercizio successivo	9.497	2.844
b) esigibili oltre l'esercizio successivo	80.411	79.298
Totale Debiti (D)	89.908	82.142
E) RATEI E RISCONTI, CON SEPARATA INDICAZIONE DELL'AGGIO SU PRESTITI.		
- di cui aggio su prestiti	0	0
Totale Ratei e Risconti (E)	78	71
Totale Passività e Netto	100.818	91.505

CONTO ECONOMICO:

A) VALORE DELLA PRODUZIONE:		
1) ricavi delle vendite e delle prestazioni;	22.350	23.624
2) variazioni delle rimanenze di prodotti in corso di lavorazione, semilavorati e finiti;	0	0
3) variazione dei lavori in corso su ordinazione;	0	0
4) incrementi di immobilizzazioni per lavori interni;	0	0
5) altri ricavi e proventi, con separata indicazione dei contributi in conto esercizio:		
5a) contributi in conto esercizio;	0	0
5b) altri ricavi e proventi.	1	2
Totale altri ricavi e proventi (A.5)	1	2
Totale Valore della Produzione (A)	22.351	23.626
B) COSTI DELLA PRODUZIONE:		
6) per materie prime, sussidiarie, di consumo di merci;	6.681	5.843
7) per servizi;	5.260	7.633
8) per godimento di beni di terzi;	0	0
9) per il personale:		
a) salari e stipendi;	0	0
b) oneri sociali;	0	0
c) trattamento di fine rapporto;	0	0
d) trattamento di quiescenza e simili;	0	0
e) altri costi;	0	0
Totale costi per il personale (B.9)	0	0
10) ammortamenti e svalutazioni:		
a) ammortamento delle immobilizzazioni immateriali;	0	0
b) ammortamento delle immobilizzazioni materiali;	6.220	5.818
c) altre svalutazioni delle immobilizzazioni;	0	0
d) svalutazione dei crediti compresi nell'attivo circolante e delle disponibilità liquide;	0	0
Totale ammortamenti e sval.ni (B.10)	6.220	5.818
11) variazioni delle rimanenze di materie prime, sussidiarie, di consumo e merci;	0	0
12) accantonamenti per rischi;	0	0
13) altri accantonamenti;	0	0
14) oneri diversi di gestione.	726	1.024
Totale dei Costi della Produzione (B)	18.887	20.318
Differenza tra valore e costi della produzione (A - B).	3.464	3.308

**C) PROVENTI E ONERI FINANZIARI:**

15) *proventi da partecipazioni, con separata indicazione di quelli relativi ad imprese controllate e collegate*

a) in imprese controllate	0	0
b) in imprese collegate;	0	0
c) in altre imprese.	0	0
Totale proventi da part.ni (C.15)	0	0

16) *altri proventi finanziari:*

a) *da crediti iscritti nelle immobilizzazioni, con separata indicazione di quelli da imprese controllate e collegate e di quelli da controllanti;*

a1) da imprese controllate	0	0
a2) da imprese collegate;	0	0
a3) da imprese controllanti;	0	0
a4) da altre imprese.	0	0
Totale da cred.iscritti (C.16.a)	0	0

b) *da titoli iscritti nelle immobilizzazioni che non costituiscono partecipazioni;*

c) *da titoli iscritti nell'attivo circolante che non costituiscono partecipazioni;*

d) *proventi diversi dai precedenti, con separata indicazione di quelli da imprese controllate e collegate e di quelli da controllanti:*

d1) da imprese controllate;	0	0
d2) da imprese collegate;	0	0
d3) da imprese controllanti;	0	0
d4) diversi.	0	0
Totale proventi diversi (C.16.d)	0	0

Totale altri prov.ti finan.ri (C.16)

	0	0
--	----------	----------

17) *interessi e altri oneri finanziari, con separata indicazione di quelli verso imprese controllate e collegate e verso controllanti;*

a) verso imprese controllate;	0	0
b) verso imprese collegate;	0	0
c) verso imprese controllanti;	0	0
d) verso altri.	1.948	2.586
Totale Int/altri oneri fin.ri (C.17)	1.948	2.586

17 bis) *utili e perdite su cambi.*

Totale Proventi e Oneri Finanziari (C) (15 + 16 - 17 +- 17bis)

	0	0
	(1.948)	(2.586)

D) RETTIFICHE DI VALORE DI ATTIVITA' FINANZIARIE:

18) *rivalutazioni:*

a) di partecipazioni;	0	0
b) immobilizzazioni finanziarie che non costituiscono partecipazioni;	0	0
c) di titoli iscritti all'attivo circolante che non costituiscono partecipazioni;	0	0
Totale rivalutazioni (D.18)	0	0

19) *svalutazioni:*

a) di partecipazioni;	0	0
b) di immobilizzazioni finanziarie che non costituiscono partecipazioni;	0	0
c) di titoli iscritti nell'attivo circolante che non costituiscono partecipazioni.	0	0
Totale svalutazioni (D.19)	0	0

Totale delle rettifiche (D) (18 - 19)

	0	0
--	----------	----------

E) PROVENTI E ONERI STRAORDINARI:

20) *proventi, con separata indicazione delle plusvalenze da alienazioni i cui ricavi non sono iscrivibili al n. 5);*

a) plusvalenze da alienazioni i cui ricavi non sono iscrivibili al n. 5);	0	0
b) sopravvenienze attive ed insussistenze attive	48	0
c) differenza arr.to unita' Euro	0	1
d) altri.	0	0
Totale proventi (E.20)	48	1

21) *oneri, con separata indicazione delle minusvalenze da alienazioni, i cui effetti contabili non sono iscrivibili al n. 14), e delle imposte relative a esercizi precedenti.*

a) minusvalenze da alienazioni i cui effetti contabili non sono iscrivibili al n. 14);	0	0
b) imposte relative ad esercizi precedenti;	0	0
c) differenza arr.to unita' Euro	2	0
d) altri oneri.	0	19
Totale oneri (E.21)	2	19


Totale delle partite straordinarie (E) (20 - 21)

	46	(18)
--	-----------	-------------



<i>Risultato prima delle imposte. (A - B +- C +- D +- E);</i>	1.562	704
22) Imposte sul reddito dell'esercizio, correnti, differite e anticipate;		
a) imposte correnti;	0	48
b) imposte differite	0	0
c) imposte anticipate	0	0
d) Proventi (Oneri) da adesione al regime di consolidato fiscale / trasparenza fiscale.	0	0
Totale imposte sul reddito	0	48
23) utile (perdita) dell'esercizio.	1.562	656

IL PRESIDENTE DEL CONSIGLIO DI AMMINISTRAZIONE
 SPACCINO MARIA RITA



APPENDICE RA24

**FRANTOIO DI SPELLO UCCD SOCIETÀ
COOPERATIVA AGRICOLA
ESERCIZIO FINANZIARIO 2011**

BILANCIO ESERCIZIO

Informazioni generali sull'impresa

Dati anagrafici

Denominazione: FRANTOIO DI SPELLO
UCCD SOC.COOP.
Sede: VIA BANCHE 1/B - 06038
SPELLO (PG)

Capitale Sociale: 43.833

Capitale Sociale Interamente Versato: Sì

Codice CCIAA: PERUGIA

Partita IVA: 00246500540

Codice Fiscale: 82002150546

Numero Rea: 44093

Forma Giuridica: 04 Società cooperative e loro consorzi iscritti nei

Settore di Attività Prevalente (ATECO): 104110 Produzione olio di oliva da olive prod.non propria

Società in liquidazione: NO

Società con socio unico: NO

Società sottoposta ad altrui attività di direzione e coordinamento: NO

Denominazione della società o ente che esercita l'attività di direzione e coordinamento:

Appartenenza a un Gruppo: NO

Denominazione della Società Capogruppo:

Paese della Capogruppo:



Stato patrimoniale

31-12-2011 31-12-2010

Stato patrimoniale

Attivo

A) Crediti verso soci per versamenti ancora dovuti

Parte richiamata

Parte da richiamare

Totale crediti verso soci per versamenti ancora dovuti (A)

B) Immobilizzazioni

I - Immobilizzazioni immateriali

1) costi di impianto e di ampliamento

2) costi di ricerca, di sviluppo e di pubblicità

3) diritti di brevetto industriale e diritti di utilizzazione delle opere dell'ingegno

4) concessioni, licenze, marchi e diritti simili

5) avviamento

6) immobilizzazioni in corso e acconti

7) altre

Totale immobilizzazioni immateriali


13.198 26.397

13.198 26.397

II - Immobilizzazioni materiali

1) terreni e fabbricati


209.248 220.618




2) impianti e macchinario	48.625	57.976
3) attrezzature industriali e commerciali	43.853	51.794
4) altri beni	9.911	12.721
5) immobilizzazioni in corso e acconti		
Totale immobilizzazioni materiali	311.635	343.109
III - Immobilizzazioni finanziarie		
1) partecipazioni		
a) imprese controllate		
b) imprese collegate		
c) imprese controllanti		
d) altre imprese	212	212
Totale partecipazioni	212	212
2) crediti		
a) verso imprese controllate		
esigibili entro l'esercizio successivo		
esigibili oltre l'esercizio successivo		
Totale crediti verso imprese controllate		
b) verso imprese collegate		
esigibili entro l'esercizio successivo		
esigibili oltre l'esercizio successivo		
Totale crediti verso imprese collegate		
c) verso controllanti		
esigibili entro l'esercizio successivo		
esigibili oltre l'esercizio successivo		
Totale crediti verso controllanti		
d) verso altri		
esigibili entro l'esercizio successivo		
esigibili oltre l'esercizio successivo	384	
Totale crediti verso altri	384	
Totale crediti	384	
3) altri titoli		
4) azioni proprie		
azioni proprie, valore nominale complessivo (per memoria)		
Totale immobilizzazioni finanziarie	596	212
Totale Immobilizzazioni (B)	325.429	369.718
C) Attivo circolante		
I - Rimanenze		
1) materie prime, sussidiarie e di consumo	20.722	22.996
2) prodotti in corso di lavorazione e semilavorati		
3) lavori in corso su ordinazione		
4) prodotti finiti e merci	37.806	49.484
5) acconti		
Totale rimanenze	58.528	72.480
II - Crediti		
1) verso clienti		
esigibili entro l'esercizio successivo	299.475	224.027
esigibili oltre l'esercizio successivo		
Totale crediti verso clienti	299.475	224.027
2) verso imprese controllate		
esigibili entro l'esercizio successivo		
esigibili oltre l'esercizio successivo		
Totale crediti verso imprese controllate		
3) verso imprese collegate		
esigibili entro l'esercizio successivo		
esigibili oltre l'esercizio successivo		
Totale crediti verso imprese collegate		
4) verso controllanti		
esigibili entro l'esercizio successivo		
esigibili oltre l'esercizio successivo		
Totale crediti verso controllanti		
4-bis) crediti tributari		
esigibili entro l'esercizio successivo	9.411	15.429
esigibili oltre l'esercizio successivo		



Totale crediti tributari	9.411	15.429
4-ter) imposte anticipate		
esigibili entro l'esercizio successivo		
esigibili oltre l'esercizio successivo		
Totale imposte anticipate		
5) verso altri		
esigibili entro l'esercizio successivo	28.198	14.138
esigibili oltre l'esercizio successivo		
Totale crediti verso altri	28.198	14.138
Totale crediti	337.082	253.594
III - Attività finanziarie che non costituiscono immobilizzazioni		
1) partecipazioni in imprese controllate		
2) partecipazioni in imprese collegate		
3) partecipazioni in imprese controllanti		
4) altre partecipazioni		
5) azioni proprie		
azioni proprie, valore nominale complessivo (per memoria)		
6) altri titoli		
Totale attività finanziarie che non costituiscono immobilizzazioni		
IV - Disponibilità liquide		
1) depositi bancari e postali	118.197	70.590
2) assegni		
3) danaro e valori in cassa	86	2.938
Totale disponibilità liquide	118.283	73.528
Totale attivo circolante (C)	511.893	399.600
D) Ratei e risconti		
Ratei e risconti attivi	2.250	657
Disaggio su prestiti emessi		
Totale ratei e risconti (D)	2.250	657
Totale attivo	839.572	769.975
Passivo		
A) Patrimonio netto		
I - Capitale	43.833	42.718
II - Riserva da sovrapprezzo delle azioni		
III - Riserve di rivalutazione		
IV - Riserva legale	17.797	17.797
V - Riserve statutarie		
VI - Riserva per azioni proprie in portafoglio		
VII - Altre riserve, distintamente indicate		
Riserva straordinaria o facoltativa	57.843	57.843
Riserva per rinnovamento impianti e macchinari		
Riserva ammortamento anticipato		
Riserva per acquisto azioni proprie		
Riserva da deroghe ex art. 2423 Cod. Civ		
Riserva azioni (quote) della società controllante		
Riserva non distribuibile da rivalutazione delle partecipazioni		
Versamenti in conto aumento di capitale		
Versamenti in conto futuro aumento di capitale		
Versamenti in conto capitale		
Versamenti a copertura perdite		
Riserva da riduzione capitale sociale		
Riserva avanzo di fusione		
Riserva per utili su cambi		
Differenza da arrotondamento all'unità di Euro	-1	-1
Riserve da condono fiscale:		
Riserva da condono ex L. 19 dicembre 1973, n. 823;		
Riserva da condono ex L. 7 agosto 1982, n. 516;		
Riserva da condono ex L. 30 dicembre 1991, n. 413.		
Riserva da condono ex L. 27 dicembre 2002, n. 289;		
Totale riserve da condono fiscale		
Varie altre riserve	372.026	372.026
Totale altre riserve	429.868	429.868



VIII - Utili (perdite) portati a nuovo	-265.035	-219.200
IX - Utile (perdita) dell'esercizio		
Utile (perdita) dell'esercizio	-19.200	-45.835
Acconti su dividendi		
Copertura parziale perdita d'esercizio		
Utile (perdita) residua	-19.200	-45.835
Totale patrimonio netto	207.263	225.348
B) Fondi per rischi e oneri		
1) per trattamento di quiescenza e obblighi simili		
2) per imposte, anche differite		
3) altri		
Totale fondi per rischi ed oneri		
C) Trattamento di fine rapporto di lavoro subordinato	6.619	4.947
D) Debiti		
1) obbligazioni		
esigibili entro l'esercizio successivo		
esigibili oltre l'esercizio successivo		
Totale obbligazioni		
2) obbligazioni convertibili		
esigibili entro l'esercizio successivo		
esigibili oltre l'esercizio successivo		
Totale obbligazioni convertibili		
3) debiti verso soci per finanziamenti		
esigibili entro l'esercizio successivo		
esigibili oltre l'esercizio successivo		
Totale debiti verso soci per finanziamenti		
4) debiti verso banche		
esigibili entro l'esercizio successivo		
esigibili oltre l'esercizio successivo	310.448	330.585
Totale debiti verso banche	310.448	330.585
5) debiti verso altri finanziatori		
esigibili entro l'esercizio successivo		
esigibili oltre l'esercizio successivo		
Totale debiti verso altri finanziatori		
6) acconti		
esigibili entro l'esercizio successivo	1.337	6.416
esigibili oltre l'esercizio successivo		
Totale acconti	1.337	6.416
7) debiti verso fornitori		
esigibili entro l'esercizio successivo	261.068	153.025
esigibili oltre l'esercizio successivo		
Totale debiti verso fornitori	261.068	153.025
8) debiti rappresentati da titoli di credito		
esigibili entro l'esercizio successivo	249	365
esigibili oltre l'esercizio successivo		
Totale debiti rappresentati da titoli di credito	249	365
9) debiti verso imprese controllate		
esigibili entro l'esercizio successivo		
esigibili oltre l'esercizio successivo		
Totale debiti verso imprese controllate		
10) debiti verso imprese collegate		
esigibili entro l'esercizio successivo		
esigibili oltre l'esercizio successivo		
Totale debiti verso imprese collegate		
11) debiti verso controllanti		
esigibili entro l'esercizio successivo		
esigibili oltre l'esercizio successivo		
Totale debiti verso controllanti		
12) debiti tributari		
esigibili entro l'esercizio successivo	10.719	12.809
esigibili oltre l'esercizio successivo		
Totale debiti tributari	10.719	12.809
13) debiti verso istituti di previdenza e di sicurezza sociale		



esigibili entro l'esercizio successivo	14.777	14.923
esigibili oltre l'esercizio successivo		
Totale debiti verso istituti di previdenza e di sicurezza sociale	14.777	14.923
14) altri debiti		
esigibili entro l'esercizio successivo	26.822	21.559
esigibili oltre l'esercizio successivo		
Totale altri debiti	26.822	21.559
Totale debiti	625.420	539.682
E) Ratei e risconti		
Ratei e risconti passivi	270	
Aggio su prestiti emessi		
Totale ratei e risconti	270	
Totale passivo	839.572	769.975

Conti d'ordine

	31-12-2011	31-12-2010
Conti d'ordine		
Rischi assunti dall'impresa		
Fidelussioni		
a imprese controllate		
a imprese collegate		
a imprese controllanti		
a imprese controllate da controllanti		
ad altre imprese		
Totale fidelussioni		
Avalli		
a imprese controllate		
a imprese collegate		
a imprese controllanti		
a imprese controllate da controllanti		
ad altre imprese		
Totale avalli		
Altre garanzie personali		
a imprese controllate		
a imprese collegate		
a imprese controllanti		
a imprese controllate da controllanti		
ad altre imprese		
Totale altre garanzie personali		
Garanzie reali		
a imprese controllate		
a imprese collegate		
a imprese controllanti		
a imprese controllate da controllanti		
ad altre imprese		
Totale garanzie reali		
Altri rischi		
crediti ceduti pro solvendo		
altri		
Totale altri rischi		
Totale rischi assunti dall'impresa		
Impegni assunti dall'impresa		
Totale impegni assunti dall'impresa		
Beni di terzi presso l'impresa		
merci in conto lavorazione		
beni presso l'impresa a titolo di deposito o comodato		



beni presso l'impresa in pegno o cauzione
altro

Totale beni di terzi presso l'impresa


Altri conti d'ordine

Totale altri conti d'ordine

Totale conti d'ordine

Conto economico a valore e costo della produzione (schema civilistico)

	31-12-2011	31-12-2010
Conto economico		
A) Valore della produzione:		
1) ricavi delle vendite e delle prestazioni	700.529	754.323
2) variazioni delle rimanenze di prodotti in corso di lavorazione, semilavorati e finiti	-11.835	-27.361
3) variazioni dei lavori in corso su ordinazione		
4) incrementi di immobilizzazioni per lavori interni		
5) altri ricavi e proventi		
contributi in conto esercizio	4.451	
altri	57	3.475
Totale altri ricavi e proventi	4.508	3.475
Totale valore della produzione	693.202	730.437
B) Costi della produzione:		
6) per materie prime, sussidiarie, di consumo e di merci	373.450	391.130
7) per servizi	83.387	88.766
8) per godimento di beni di terzi	3.618	5.393
9) per il personale:		
a) salari e stipendi	134.646	132.626
b) oneri sociali	18.328	14.478
c) trattamento di fine rapporto	3.280	3.683
d) trattamento di quiescenza e simili		
e) altri costi		
Totale costi per il personale	156.254	150.787
10) ammortamenti e svalutazioni:		
a) ammortamento delle immobilizzazioni immateriali	13.198	13.198
b) ammortamento delle immobilizzazioni materiali	44.483	102.574
c) altre svalutazioni delle immobilizzazioni		
d) svalutazioni dei crediti compresi nell'attivo circolante e delle disponibilità liquide	1.497	1.086
Totale ammortamenti e svalutazioni	59.178	116.858
11) variazioni delle rimanenze di materie prime, sussidiarie, di consumo e merci	2.117	4.487
12) accantonamenti per rischi		
13) altri accantonamenti		
14) oneri diversi di gestione	13.220	15.663
Totale costi della produzione	691.224	773.084
Differenza tra valore e costi della produzione (A - B)	1.978	-42.647
C) Proventi e oneri finanziari:		
15) proventi da partecipazioni:		
da imprese controllate		
da imprese collegate		
altri		
Totale proventi da partecipazioni		
16) altri proventi finanziari:		
a) da crediti iscritti nelle immobilizzazioni:		
da imprese controllate		
da imprese collegate		
da imprese controllanti		




altri		
Totale proventi finanziari da crediti iscritti nelle immobilizzazioni		
b) da titoli iscritti nelle immobilizzazioni che non costituiscono partecipazioni		
c) da titoli iscritti nell'attivo circolante che non costituiscono partecipazioni		
d) proventi diversi dai precedenti		
da imprese controllate		
da imprese collegate		
da imprese controllanti		
altri	52	27
Totale proventi diversi dai precedenti	52	27
Totale altri proventi finanziari	52	27
17) interessi e altri oneri finanziari		
a imprese controllate		
a imprese collegate		
a imprese controllanti		
altri	7.558	6.264
Totale interessi e altri oneri finanziari	7.558	6.264
17-bis) utili e perdite su cambi		
Totale proventi e oneri finanziari (15 + 16 - 17 + - 17-bis)	-7.508	-6.237
D) Rettifiche di valore di attività finanziarie:		
18) rivalutazioni		
a) di partecipazioni		
b) di immobilizzazioni finanziarie che non costituiscono partecipazioni		
c) di titoli iscritti all'attivo circolante che non costituiscono partecipazioni		
Totale rivalutazioni		
19) svalutazioni		
a) di partecipazioni		
b) di immobilizzazioni finanziarie che non costituiscono partecipazioni		
c) di titoli iscritti nell'attivo circolante che non costituiscono partecipazioni		
Totale svalutazioni		
Totale delle rettifiche di valore di attività finanziarie (18 - 19)		
E) Proventi e oneri straordinari:		
20) proventi		
plusvalenze da alienazioni i cui ricavi non sono iscrivibili al n 5		
Differenza da arrotondamento all'unità di Euro	2	
altri	6.127	7.275
Totale proventi	6.129	7.275
21) oneri		
minusvalenze da alienazioni i cui effetti contabili non sono iscrivibili al n 14		
imposte relative ad esercizi precedenti		
Differenza da arrotondamento all'unità di Euro		4
altri	16.877	2.392
Totale oneri	16.877	2.396
Totale delle partite straordinarie (20 - 21)	-10.748	4.879
Risultato prima delle imposte (A - B + - C + - D + - E)	-16.276	-44.005
22) Imposte sul reddito dell'esercizio, correnti, differite e anticipate		
imposte correnti	2.924	1.830
imposte differite		
imposte anticipate		
proventi (oneri) da adesione al regime di consolidato fiscale / trasparenza fiscale		
Totale delle imposte sul reddito dell'esercizio, correnti, differite e anticipate	2.924	1.830
23) Utile (perdita) dell'esercizio	-19.200	-45.835



APPENDICE RA25

**COOPERATIVA FRANTOIO SOCIALE IL
MOLINETTO SOCIETÀ COOPERATIVA
AGRICOLA IN LUGNANO IN TEVERINA
ESERCIZIO FINANZIARIO 2010**



FRANTOIO SOCIALE IL MOLINETTO CA


Codice fiscale 00356810556 – Partita Iva 00356810556
 VIA S. FILIPPO 6/8/10 - 05020 LUGNANO IN TEVERINA TR
 Numero R.E.A 49584

Numero albo cooperative N. A156945 sezione cooperative a mutualita' prevalente
 Registro Imprese di TERNI n. 00356810556
 Capitale Sociale € 30.650,00 di cui versato € 20.500,00

BILANCIO DI ESERCIZIO AL 30/06/2010

Gli importi presenti sono espressi in unita' di euro

STATO PATRIMONIALE - ATTIVO	30/06/2010	30/06/2009
A) CREDITI VERSO SOCI P/VERS.TI ANCORA DOVUTI		
I) parte gia' richiamata	0	0
II) parte non richiamata	10.150	10.150
A TOTALE CREDITI VERSO SOCI P/VERS.TI ANCORA DOVUTI	10.150	10.150
B) IMMOBILIZZAZIONI		
I) IMMOBILIZZAZIONI IMMATERIALI	0	0
II) IMMOBILIZZAZIONI MATERIALI		
1) Immobilizzazioni materiali	295.405	195.521
2) - Fondo ammortamento immob. materiali	114.870	101.693
II TOTALE IMMOBILIZZAZIONI MATERIALI	180.535	93.828
III) IMMOBILIZZAZIONI FINANZIARIE		
1) Crediti		
a) esigibili entro l'esercizio successivo	36.505	36.500
I TOTALE Crediti	36.505	36.500
III TOTALE IMMOBILIZZAZIONI FINANZIARIE	36.505	36.500
B TOTALE IMMOBILIZZAZIONI	217.040	130.328
C) ATTIVO CIRCOLANTE		
I) RIMANENZE	0	0
II) CREDITI :		



FRANTOIO SOCIALE IL MOLINETTO CA

Codice fiscale 00356810558

1) Esigibili entro l'esercizio successivo	113.143	84.444
II TOTALE CREDITI :	113.143	84.444
III) ATTIVITA' FINANZIARIE (non immobilizz.)	0	0
IV) DISPONIBILITA' LIQUIDE	3.775	28.670
C TOTALE ATTIVO CIRCOLANTE	116.918	113.114
D) RATEI E RISCONTI	4.960	5.275
TOTALE STATO PATRIMONIALE - ATTIVO	349.068	258.867

STATO PATRIMONIALE - PASSIVO

30/06/2010

30/06/2009

A) PATRIMONIO NETTO

I) Capitale	30.650	30.650
II) Riserva da soprapprezzo delle azioni	0	0
III) Riserve di rivalutazione	0	0
IV) Riserva legale	1.218	716
V) Riserve statutarie	0	0
VI) Riserva per azioni proprie in portafoglio	0	0
VII) Altre riserve:		
m) Riserva per arrotondamento unità di euro	0	(1)
q) Riserva indivisibile art. 12 L. 904/77	1.121	0
VII TOTALE Altre riserve:	1.121	(1)
VIII) Utili (perdite) portati a nuovo	(1.267)	(1.267)
IX) Utile (perdita) dell' esercizio		
a) Utile (perdita) dell'esercizio	610	1.673
IX TOTALE Utile (perdita) dell' esercizio	610	1.673
A TOTALE PATRIMONIO NETTO	32.332	31.771

B) FONDI PER RISCHI E ONERI


0 0

C) TRATTAMENTO FINE RAPPORTO LAVORO SUBORDINATO

0 0

D) DEBITI

1) Esigibili entro l'esercizio successivo	173.813	80.836
2) Esigibili oltre l'esercizio successivo	10.321	10.321
D TOTALE DEBITI	184.134	91.157



E) RATEI E RISCONTI	132.602	135.939
----------------------------	---------	---------

TOTALE STATO PATRIMONIALE - PASSIVO	349.068	258.867
--	---------	---------

CONTO ECONOMICO	30/06/2010	30/06/2009
------------------------	-------------------	-------------------

A) VALORE DELLA PRODUZIONE

1) Ricavi delle vendite e delle prestazioni	29.721	29.162
---	--------	--------

5) Altri ricavi e proventi

<i>b) Altri ricavi e proventi</i>	5.092	14.027
-----------------------------------	-------	--------

5 TOTALE Altri ricavi e proventi	5.092	14.027
---	-------	--------

A TOTALE VALORE DELLA PRODUZIONE	34.813	43.189
---	--------	--------

B) COSTI DELLA PRODUZIONE

6) per materie prime, suss., di con. e merci	4.045	3.532
--	-------	-------

7) per servizi	12.599	13.381
----------------	--------	--------

9) per il personale:

<i>a) salari e stipendi</i>	1.789	7.658
-----------------------------	-------	-------

<i>b) oneri sociali</i>	389	1.525
-------------------------	-----	-------

<i>c) trattamento di fine rapporto</i>	135	812
--	-----	-----

9 TOTALE per il personale:	2.313	9.995
-----------------------------------	-------	-------

10) ammortamenti e svalutazioni:

<i>h) ammort. immobilizz. materiali</i>	13.177	8.751
---	--------	-------

10 TOTALE ammortamenti e svalutazioni:	13.177	8.751
---	--------	-------

14) oneri diversi di gestione	1.669	4.182
-------------------------------	-------	-------

B TOTALE COSTI DELLA PRODUZIONE	33.803	39.841
--	--------	--------

A-B TOTALE DIFF. TRA VALORE E COSTI DI PRODUZIONE	1.010	3.348
--	-------	-------

C) PROVENTI E ONERI FINANZIARI


16) Altri proventi finanz. (non da partecipaz.)

d) proventi finanz. diversi dai precedenti:

<i>d4) da altri</i>	12	1
---------------------	----	---

d TOTALE proventi finanz. diversi dai precedenti:	12	1
--	----	---

16 TOTALE Altri proventi finanz. (non da partecipaz.)	12	1
--	----	---

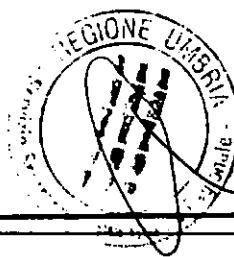


FRANTOIO SOCIALE IL MOLINETTO CA

Codice fiscale 00356810558

17) interessi e altri oneri finanziari da:		
<i>d) debiti verso banche</i>	0	1.395
<i>f) altri debiti</i>	332	69
17 TOTALE interessi e altri oneri finanziari da:	332	1.464
15+16-17±17bis TOTALE DIFF. PROVENTI E ONERI FINANZIARI	(320)	(1.463)
D) RETTIFICHE DI VALORE DI ATTIVITA' FINANZIARIE	0	0
E) PROVENTI E ONERI STRAORDINARI		
21) Oneri straordinari		
<i>d) altri oneri straordinari</i>	1	1
21 TOTALE Oneri straordinari	1	1
20-21 TOTALE DELLE PARTITE STRAORDINARIE	(1)	(1)
A-B+C±D±E TOTALE RIS. PRIMA DELLE IMPOSTE	689	1.884
22) Imposte redd.eserc.,correnti,differite,anticipate		
<i>a) imposte correnti</i>	79	211
22 TOTALE Imposte redd.eserc.,correnti,differite,anticipate	79	211
23) Utile (perdite) dell'esercizio	610	1.673

Il presente bilancio e' reale e corrisponde alle scritture contabili.



FRANTOIO SOCIALE IL MOLINETTO CA

Codice fiscale 00358810556 – Partita Iva 00358810556
VIA S. FILIPPO 6/8/10 - 05020 LUGNANO IN TEVERINA TR
Numero R.E.A. 49584

Numero albo cooperative A156945 sezione cooperative a mutualità prevalente
Registro Imprese di TERNI n. 00358810556
Capitale Sociale € 30.650,00 di cui versato € 20.500,00

Nota integrativa abbreviata ex Art. 2435 bis C.C. al bilancio chiuso il 30/06/2010

Gli importi presenti sono espressi in unità di euro

Attività svolte

La vostra Cooperativa opera nel settore dell'agricoltura e l'attività svolta si concretizza nella molitura delle olive conferite dai Soci.

A norma dell'art. 2 legge 31/01/92 n. 59 e dell'art. 2545 c.c. come modificato dal D.Lgs. 17/01/2003 n. 6, il carattere cooperativo della Cooperativa e la mutualità è stata sempre perseguita, in particolare per i seguenti motivi:

- la Cooperativa intrattiene con i soci uno scambio mutualistico che si perfeziona con il conferimento delle olive da molire, compensandoli alle migliori condizioni economiche;
- i Soci sono coinvolti personalmente nella politica e nelle scelte della Cooperativa, incentivandone la partecipazione ai processi decisionali della Cooperativa;
- la Cooperativa ha perseguito l'obiettivo di favorire la formazione e la crescita imprenditoriale dei propri Soci.
- A norma degli art. 2512 e 2513 del codice civile confermiamo che la Cooperativa rispetta i parametri ivi previsti, è a mutualità prevalente ed è iscritta all'Albo Nazionale delle Cooperative al N. A156945 nella sezione Cooperative a Mutualità prevalente, Categoria Cooperative di Conferimento prodotti agricoli.


Tutta l'attività è basata e svolta su principi di mutualità prevalente ai quali non si è mai derogato.

PREMESSA

Signori Soci,

il bilancio chiuso al 30.06.2010 è stato redatto in base ai principi e criteri contabili di cui agli artt. 2423 e seguenti del codice civile così come modificati dal D.Lgs 17.1.2003 n. 6, in linea con quelli predisposti dai Principi Contabili Nazionali e, ove mancanti, con quelli dell'International Accounting Standards Board (IASB), nei casi previsti dalla legge.

In particolare:



- la valutazione delle voci è stata fatta secondo prudenza e nella prospettiva di continuazione dell'attività;
- i proventi e gli oneri sono stati considerati secondo il principio della competenza;
- i rischi e le perdite di competenza dell'esercizio sono stati considerati anche se conosciuti dopo la chiusura di questo;
- gli utili sono stati inclusi soltanto se realizzati alla data di chiusura dell'esercizio secondo il principio della competenza;
- per ogni voce dello stato patrimoniale e del conto economico è stato indicato l'importo della voce corrispondente dell'esercizio precedente.

Si precisa inoltre che:

- ai sensi dell'art. 2435-bis, comma 1, del codice civile il bilancio è stato redatto in forma abbreviata poiché i limiti previsti dallo stesso articolo non risultano superati per due esercizi consecutivi;
- ai sensi del disposto dell'art. 2423 ter del codice civile, nella redazione del bilancio, sono stati utilizzati gli schemi previsti dall'art. 2424 del codice civile per lo Stato Patrimoniale e dall'art. 2425 del codice civile per il Conto Economico. Tali schemi sono in grado di fornire informazioni sufficienti a dare una rappresentazione veritiera e corretta della situazione patrimoniale e finanziaria della Società, nonché del risultato economico;
- la società ha mantenuto i medesimi criteri di valutazione utilizzati nei precedenti esercizi, così che i valori di bilancio sono comparabili con quelli del bilancio precedente senza dover effettuare alcun adattamento;
- non si sono verificati casi eccezionali che impongano di derogare alle disposizioni di legge;
- la società non si è avvalsa della possibilità di raggruppare le voci precedute dai numeri arabi;
- gli elementi dell'attivo e del passivo che ricadono sotto più voci dello schema di stato patrimoniale sono stati evidenziati;
- la relazione sulla gestione è stata omessa in quanto ci si è avvalsi della facoltà prevista dall'art. 2435-bis, comma 4, del codice civile:
 - 1) non si possiedono azioni proprie, né quote o azioni di società controllanti, neanche per interposta persona o società fiduciaria;
 - 2) non si sono né acquistate, né alienate azioni proprie, né azioni o quote di società controllanti anche per interposta persona o società fiduciaria.

La presente nota integrativa costituisce parte integrante del bilancio ai sensi dell'articolo 2423, comma 1, del codice civile.

Sez. I - CRITERI DI VALUTAZIONE APPLICATI

I criteri di valutazione adottati e che qui di seguito vengono illustrati sono coerenti con quelli degli esercizi precedenti e rispondono a quanto richiesto dall'art. 2428 del codice civile.

B) II - IMMOBILIZZAZIONI MATERIALI

Le immobilizzazioni materiali sono iscritte al costo di acquisto o di produzione, compresi gli oneri accessori e i costi direttamente imputabili al bene.



Nel costo dei beni non è stata imputata alcuna quota di interessi passivi.

Per le immobilizzazioni costruite in economia sono stati capitalizzati tutti i costi direttamente imputabili al prodotto e anche i costi indiretti relativi al periodo di produzione del bene.

I costi di manutenzione aventi natura ordinaria sono addebitati integralmente al Conto economico. I costi di manutenzione aventi natura incrementativa sono attribuiti ai cespiti cui si riferiscono e ammortizzati in relazione alla residua possibilità di utilizzo degli stessi.

Le immobilizzazioni materiali sono ammortizzate a quote costanti secondo tassi commisurati alla loro residua possibilità di utilizzo e tenendo conto anche dell'usura fisica del bene, che coincidono con le aliquote ordinarie previste dalla legislazione fiscale (tabella allegata al D.M. 31.12.1988, aggiornato con modificazione con D.M. 17.11.1992), e per il primo anno di entrata in funzione dei cespiti sono ridotte del 50 per cento in quanto rappresentativa della partecipazione effettiva al processo produttivo che si può ritenere mediamente avvenuta a metà esercizio.

Le aliquote di ammortamento utilizzate per le singole categoria di cespiti sono:

Fabbricati	da 3% a 10%
Impianti, macchinario	da 10% a 20%
Attrezzature industriali e commerciali	da 10% a 33%
Altri beni:	
Mobili e macchine d'ufficio e sistemi di elaborazione dati	da 12% a 30%

Nel caso in cui, indipendentemente dall'ammortamento già contabilizzato, risulti una perdita durevole di valore, l'immobilizzazione viene corrispondentemente svalutata; se in esercizi successivi vengono meno i presupposti della svalutazione, viene ripristinato il valore originario.

I beni strumentali di modesto costo unitario inferiore a Euro 516,46 e di ridotta vita utile sono completamente ammortizzati nell'esercizio di acquisizione.

Le immobilizzazioni in corso e gli anticipi a fornitori sono iscritti nell'attivo sulla base del costo sostenuto comprese le spese direttamente imputabili.

B) III – IMMOBILIZZAZIONI FINANZIARIE

Fanno parte delle immobilizzazioni finanziarie i crediti relative a depositi cauzionali su contratti.

C) ATTIVO CIRCOLANTE

C) II – Crediti (art. 2427, nn. 1, 4 e 6; art. 2426, n. 8)

I crediti sono iscritti al valore di presunto realizzo.

C) IV – Disponibilità liquide

Le disponibilità liquide sono iscritte per il loro effettivo importo.

Ratei e risconti attivi e passivi (art. 2427, nn. 1, 4 e 7)



I ratei e risconti sono contabilizzati nel rispetto del criterio della competenza economica facendo riferimento al criterio del tempo fisico.

Debiti

I debiti sono iscritti al valore nominale.

Costi e Ricavi

I costi e i ricavi sono stati contabilizzati in base al principio di competenza indipendentemente dalla data di incasso e pagamento, al netto dei resi, degli sconti, degli abbuoni e dei premi.

Imposte

Le imposte sono stanziare in base alla previsione dell'onere di competenza dell'esercizio.

L'onere per imposte sul reddito, di competenza dell'esercizio, è determinato in base alla normativa vigente.

Sez. 4 - ALTRE VOCI DELLO STATO PATRIMONIALE

Sez. 4 - ALTRE VOCI DELL'ATTIVO

Codice Bilancio	A II
Descrizione	CREDITI VERSO SOCI P/VERS.TI ANCORA DOVUTI parte non richiamata
Consistenza iniziale	10.150
Incrementi	0
Decrementi	0
Arrotondamenti (+/-)	0
Consistenza finale	10.150




Codice Bilancio	B II 01
Descrizione	IMMOBILIZZAZIONI - IMMOBILIZZAZIONI MATERIALI Immobilizzazioni materiali
Consistenza iniziale	195.521
Incrementi	99.883
Decrementi	0
Arrotondamenti (+/-)	1
Consistenza finale	295.405

Codice Bilancio	B II 02
Descrizione	IMMOBILIZZAZIONI - IMMOBILIZZAZIONI MATERIALI -Fondo ammortamento immob. materiali
Consistenza iniziale	101.693
Incrementi	13.177
Decrementi	0
Arrotondamenti (+/-)	0
Consistenza finale	114.870

Codice Bilancio	B III 01 a
Descrizione	IMMOBILIZZAZIONI - IMMOBILIZZAZIONI FINANZIARIE - Crediti esigibili entro l'esercizio successivo
Consistenza iniziale	36.500
Incrementi	387
Decrementi	382
Arrotondamenti (+/-)	0
Consistenza finale	36.505

Codice Bilancio	C II 01
Descrizione	ATTIVO CIRCOLANTE - CREDITI Esigibili entro l'esercizio successivo
Consistenza iniziale	84.444
Incrementi	28.706
Decrementi	7
Arrotondamenti (+/-)	0
Consistenza finale	113.143

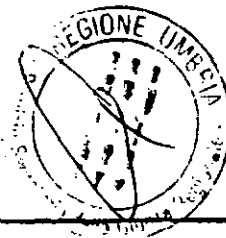


Codice Bilancio	CIV
Descrizione	ATTIVO CIRCOLANTE DISPONIBILITA' LIQUIDE
Consistenza iniziale	28.670
Incrementi	42.290
Decrementi	67.183
Arrotondamenti (+/-)	0
Consistenza finale	3.775

Codice Bilancio	D
Descrizione	RATEI E RISCONTI
Consistenza iniziale	5.275
Incrementi	71
Decrementi	386
Arrotondamenti (+/-)	0
Consistenza finale	4.960

SULLA ALTRE VOCI DEL PASSIVO

Codice Bilancio	D 01
Descrizione	DEBITI Esigibili entro l'esercizio successivo
Consistenza iniziale	80.836
Incrementi	104.627
Decrementi	11.649
Arrotondamenti (+/-)	-1
Consistenza finale	173.813




Codice Bilancio	D 02
Descrizione	DEBITI Esigibili oltre l'esercizio successivo
Consistenza iniziale	10.321
Incrementi	0
Decrementi	0
Arrotondamenti (+/-)	0
Consistenza finale	10.321

Codice Bilancio	E
Descrizione	RATEI E RISCOINTI
Consistenza iniziale	135.939
Incrementi	363
Decrementi	3.699
Arrotondamenti (+/-)	-1
Consistenza finale	132.602

SEGA - VARIAZIONI PATRIMONIO NETTO.

Codice Bilancio	Capitale Sociale	Riserva di Capitale	Riserva di Utili
	A I	A VII m	A IV
Descrizione	Capitale	Riserva per arrotondamento unita' di euro	Riserva legale
All'inizio dell'esercizio precedente	30.050	0	716
Destinazione del risultato d'esercizio			
Attribuzione di dividendi (€ 0,000 per azione)	0	0	0
Altre destinazioni	0	0	0
Altre variazioni			
		0	0
Risultato dell'esercizio precedente	0	0	0
Alla chiusura dell'esercizio precedente	30.650	0	716
Destinazione del risultato d'esercizio			
Attribuzione di dividendi (€ 0,000 per azione)	0	0	0
Altre destinazioni	0	0	0
Altre variazioni			
	0	0	0
Risultato dell'esercizio corrente	0	0	1.218
Alla chiusura dell'esercizio corrente	30.650	0	1.218



Codice Bilancio	Risultato d'esercizio		TOTALI
	A VIII	A IX	
Descrizione	Utili (perdite) portati a nuovo	Utile (perdita) dell'esercizio	
All'inizio dell'esercizio precedente	-1.267	0	30.000
Destinazione del risultato d'esercizio			
Attribuzione di dividendi (€ ,0000 per azione)	0	0	0
Altre destinazioni	0	0	0
Altre variazioni			
	0	0	600
Risultato dell'esercizio precedente	1.673	0	-502
Alla chiusura dell'esercizio precedente	1.673	0	30.098
Destinazione del risultato d'esercizio			
Attribuzione di dividendi (€ ,0000 per azione)	0	0	0
Altre destinazioni	-1.673	0	0
Altre variazioni			
	0	0	0
Risultato dell'esercizio corrente	610	610	610
Alla chiusura dell'esercizio corrente	610	610	31.771

Sez.6 - CREDITI E DEBITI

Sez.6 - CREDITI CON DURATA RESIDUA SUP. 5 ANNI.

Codice bilancio	Descrizione	Importo fino a 5 anni	Importo oltre i 5 anni
C	CREDITI	97.650	15.493

Sez.6 - DEBITI CON DURATA RESIDUA FINO a 5 ANNI.



Codice bilancio	Descrizione	Importo, fino a 5 anni	Importo oltre i 5 anni
D	DEBITI	184.134	0

Sez. 8 - DEBITI ASSISTITI DA GARANZIE REALI

Codice bilancio	Descrizione	Importo
D	DEBITI	25.014


Iscrizione ipotecaria.

Sez. 9 - CREDITI PER AREA GEOGRAFICA

AREA GEOGRAFICA	CREDITI
CREDITI ITALIA	84.444
TOTALE	84.444

Sez. 8 - DEBITI PER AREA GEOGRAFICA

AREA GEOGRAFICA	DEBITI
DEBITI ITALIA	80.836
DEBITI ITALIA	10.321
TOTALE	91.157



Sez.7Bim - VOCI DEL PATRIMONIO NETTO

Codice Bilancio	Capitale Sociale A I	Riserva di Capitale A VII m	Riserva di Utili A IV
Descrizione	Capitale	Riserva indivisibile art 12 L. 904/77	Riserva legale
Valore da bilancio	30.650	1.121	1.218
Possibilità di utilizzazione ¹	B	B	A,B
Quota disponibile	0	0	0
Di cui quota non distribuibile	0	0	0
Di cui quota distribuibile	0	0	0
Riepilogo delle utilizzazioni effettuate nei tre precedenti esercizi			
Per copertura perdite	0	0	0
Per distribuzione ai soci	0	0	0
Per altre ragioni	0	0	0

¹ LEGENDA

- A = per aumento di capitale
B = per copertura perdite
C = per distribuzione ai soci

Codice Bilancio	Risultato d'esercizio A VIII	Risultato d'esercizio A IX	TOTALI
Descrizione	Utili (perdite) portati a nuovo	Utile (perdita) dell' esercizio	
Valore da bilancio	-1.267	610	31.771
Possibilità di utilizzazione ¹			
Quota disponibile	0	0	0
Di cui quota non distribuibile	0	0	0
Di cui quota distribuibile	0	0	0
Riepilogo delle utilizzazioni effettuate nei tre precedenti esercizi			
Per copertura perdite	0	0	0
Per distribuzione ai soci	0	0	0
Per altre ragioni	0	0	0

¹ LEGENDA

- A = per aumento di capitale
B = per copertura perdite
C = per distribuzione ai soci

**Sez.14- DETTAGLI IMPOSTE SUL REDDITO DELL'ESERCIZIO.**

Imposte correnti	
IRES	35
IRAP	44
Imposte differite	0
Imposte anticipate	0
Totale imposte sul reddito dell'esercizio	79

Sez.23- PROSPETTI DA LEGGI FISCALI**Sez.23/A- SOCIETA' COOPERATIVE A MUTUALITA' PREVALENTE****Mutualità prevalente**

La Cooperativa è una Cooperativa a mutualità prevalente ed è iscritta nell'apposito albo di cui all'articolo 2512 del Codice civile:

in effetti la cooperativa:

– svolge la propria attività prevalentemente nei confronti dei soci;


La mutualità prevalente viene evidenziata nel seguente prospetto, ai sensi dell'articolo 2513 del codice civile:

Bilancio di Esercizio al 30/06/2009

Descrizione	Valore (oppure quantità)	%
Molitura Olive conferiti da soci	Euro 20.515,74	70,35
Molitura Olive conferite da terzi non soci	Euro 8.646,31	29,65

Bilancio di Esercizio al 30/06/2010

Descrizione	Valore (oppure quantità)	%
Molitura Olive conferiti da soci	Euro 23.334,16	77,67
Molitura Olive conferite da terzi non soci	Euro 6.707,28	22,33

**PRIVACY**

Privacy – avvenuta redazione del Documento Programmatico sulla sicurezza (punto 28, Allegato B), D.Lgs. 30.6.2003, n. 196)

La società nei termini stabiliti dal D.Lgs 196/03 ha aggiornato il Documento Programmatico sulla Sicurezza adottando le misure minime di sicurezza.

CONCLUSIONI**CONSIDERAZIONI CONCLUSIVE**

Si ribadisce che i criteri di valutazione qui esposti sono conformi alla normativa civilistica. La presente nota integrativa, così come l'intero bilancio di cui è parte integrante, rappresenta in modo veritiero e corretto la situazione patrimoniale e finanziaria della società ed il risultato economico dell'esercizio.

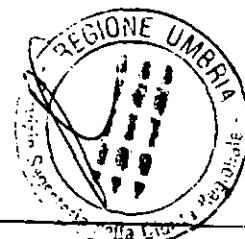
L'esposizione dei valori richiesti dall'art. 2427 del codice civile è stata elaborata in conformità al principio di chiarezza.

Relativamente all'utile di esercizio di Euro 610,00, il C.d.A propone di destinarlo come segue: Euro 183,00 a Riserva Legale, Euro 18,30 a Riserva per Fondi Mutualistici e Euro 408,70 a Riserva Indivisibile.

Sulla scorta delle indicazioni che sono state fornite, Vi invitiamo ad approvare il bilancio chiuso al 30.06.2010 e la proposta di destinazione dell'utile sopra indicato.

Si rimane ovviamente a disposizione per fornire in assemblea i chiarimenti e le informazioni che si rendessero necessarie.

**Il Presidente
Rag. Claudio Finistauri**



APPENDICE RA26

**COOPERATIVA FRANTOIO SOCIALE IL
MOLINETTO SOCIETÀ COOPERATIVA
AGRICOLA IN LUGNANO IN TEVERINA
ESERCIZIO FINANZIARIO 2011**

FRANTOIO SOCIALE IL MOLINETTO CA

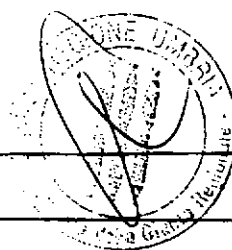
Codice fiscale 00356810556 - Partita Iva 00356810556
 VIA S. FILIPPO 6/8/10 - 05020 LUGNANO IN TEVERINA TR
 Numero R.E.A 49584

Numero albo cooperative N. A156945 sezione cooperative a mutualita' prevalente
 Registro Imprese di TERNI n. 00356810556
 Capitale Sociale € 30.850,00 di cui versato € 20.500,00

BILANCIO DI ESERCIZIO AL 30/06/2011

Gli importi presenti sono espressi in unita' di euro

STATO PATRIMONIALE - ATTIVO	30/06/2011	30/06/2010
A) CREDITI VERSO SOCI P/VERS.TI ANCORA DOVUTI		
I) parte gia' richiamata	0	0
II) parte non richiamata	10.150	10.150
A TOTALE CREDITI VERSO SOCI P/VERS.TI ANCORA DOVUTI	10.150	10.150
B) IMMOBILIZZAZIONI		
I) IMMOBILIZZAZIONI IMMATERIALI	0	0
II) IMMOBILIZZAZIONI MATERIALI		
1) Immobilizzazioni materiali	300.321	295.405
2) -Fondo ammortamento immob. materiali	126.825	114.870
II TOTALE IMMOBILIZZAZIONI MATERIALI	173.496	180.535
III) IMMOBILIZZAZIONI FINANZIARIE		
1) Crediti		
a) esigibili entro l'esercizio successivo	36.505	36.505
I TOTALE Crediti	36.505	36.505
III TOTALE IMMOBILIZZAZIONI FINANZIARIE	36.505	36.505
B TOTALE IMMOBILIZZAZIONI	210.001	217.040
C) ATTIVO CIRCOLANTE		
I) RIMANENZE	0	0
II) CREDITI :		



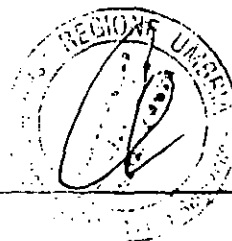
1) Esigibili entro l'esercizio successivo	114.590	113.143
II TOTALE CREDITI :	114.590	113.143
III) ATTIVITA' FINANZIARIE (non immobilizz.)	0	0
IV) DISPONIBILITA' LIQUIDE	11.167	3.775
C TOTALE ATTIVO CIRCOLANTE	125.757	116.918
D) RATEI E RISCONTI	4.960	4.960
TOTALE STATO PATRIMONIALE - ATTIVO	350.868	349.068

STATO PATRIMONIALE - PASSIVO

30/06/2011

30/06/2010

A) PATRIMONIO NETTO		
I) Capitale	30.850	30.650
II) Riserva da soprapprezzo delle azioni	0	0
III) Riserve di rivalutazione	0	0
IV) Riserva legale	1.401	1.218
V) Riserve statutarie	0	0
VI) Riserva per azioni proprie in portafoglio	0	0
VII) Altre riserve:		
a) Riserva indivisibile art. 12 L. 904/77	1.530	1.121
VII TOTALE Altre riserve:	1.530	1.121
VIII) Utili (perdite) portati a nuovo	(1.267)	(1.267)
IX) Utile (perdita) dell' esercizio		
a) Utile (perdita) dell'esercizio	160	610
IX TOTALE Utile (perdita) dell' esercizio	160	610
A TOTALE PATRIMONIO NETTO	32.674	32.332
B) FONDI PER RISCHI E ONERI	18	0
C) TRATTAMENTO FINE RAPPORTO LAVORO SUBORDINATO	0	0
D) DEBITI		
1) Esigibili entro l'esercizio successivo	175.276	173.813
2) Esigibili oltre l'esercizio successivo	10.321	10.321
D TOTALE DEBITI	185.597	184.134
E) RATEI E RISCONTI	132.579	132.602

**TOTALE STATO PATRIMONIALE - PASSIVO**

350.868

349.068

CONTO ECONOMICO

30/06/2011

30/06/2010

A) VALORE DELLA PRODUZIONE

1) Ricavi delle vendite e delle prestazioni	26.099	29.721
5) Altri ricavi e proventi		
<i>b) Altri ricavi e proventi</i>	2	5.092
5 TOTALE Altri ricavi e proventi	2	5.092
A TOTALE VALORE DELLA PRODUZIONE	26.101	34.813

B) COSTI DELLA PRODUZIONE

6) per materie prime, suss., di cons. e merci	2.999	4.045
7) per servizi	2.998	12.599
9) per il personale:		
<i>a) salari e stipendi</i>	2.927	1.789
<i>b) oneri sociali</i>	612	389
<i>c) trattamento di fine rapporto</i>	351	135
9 TOTALE per il personale:	3.890	2.313
10) ammortamenti e svalutazioni:		
<i>b) ammort. immobilizz. materiali</i>	11.956	13.177
10 TOTALE ammortamenti e svalutazioni:	11.956	13.177
14) oneri diversi di gestione	3.606	1.669
B TOTALE COSTI DELLA PRODUZIONE	25.449	33.803

A-B TOTALE DIFF. TRA VALORE E COSTI DI PRODUZIONE

652

1.010

C) PROVENTI E ONERI FINANZIARI

16) Altri proventi finanz. (non da partecipaz.)		
<i>d) proventi finanz. diversi dai precedenti:</i>		
<i>d4) da altri</i>	0	12
d TOTALE proventi finanz. diversi dai precedenti:	0	12
16 TOTALE Altri proventi finanz. (non da partecipaz.)	0	12
17) interessi e altri oneri finanziari da:		

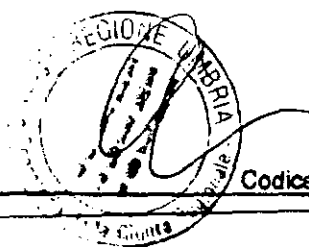


FRANTOIO SOCIALE IL MOLINETTO CA

Codice fiscale 00356810556

<i>f) altri debiti</i>	492	332
17 TOTALE interessi e altri oneri finanziari da:	492	332
15+16-17±17bis TOTALE DIFF. PROVENTI E ONERI FINANZIARI	(492)	(320)
D) RETTIFICHE DI VALORE DI ATTIVITA' FINANZIARIE	0	0
E) PROVENTI E ONERI STRAORDINARI		
21) Oneri straordinari		
<i>d) altri oneri straordinari</i>	0	1
21 TOTALE Oneri straordinari	0	1
20-21 TOTALE DELLE PARTITE STRAORDINARIE	0	(1)
A-B±C±D±E TOTALE RIS. PRIMA DELLE IMPOSTE	160	689
22) Imposte redd.eserc.,correnti,differite,anticipate		
<i>a) imposte correnti</i>	0	79
22 TOTALE Imposte redd.eserc.,correnti,differite,anticipate	0	79
23) Utile (perdite) dell'esercizio	160	610

Il presente bilancio e' reale e corrisponde alle scritture contabili.

**FRANTOIO SOCIALE IL MOLINETTO CA**

Codice fiscale 00356810556 – Partita iva 00356810556
VIA S. FILIPPO 6/8/10 - 05020 LUGNANO IN TEVERINA TR
Numero R.E.A. 49584 Numero albo cooperative A156945 sezione cooperative a mutualita'
prevalente
Registro Imprese di TERNI n. 00356810556
Capitale Sociale € 30.850,00 di cui versato € 20.500,00

**Nota integrativa abbreviata ex Art. 2435 bis C.C. al bilancio chiuso
il 30/06/2011**

Gli importi presenti sono espressi in unita' di euro

Attività svolte

La vostra Cooperativa opera nel settore dell'agricoltura e l'attività svolta si concretizza nella molitura delle olive conferite dai Soci.

A norma dell'art. 2 legge 31/01/92 n. 59 e dell'art. 2545 c.c. come modificato dal D.Lgs. 17/01/2003 n. 6, il carattere cooperativo della Cooperativa e la mutualità è stata sempre perseguita, in particolare per i seguenti motivi:

- la Cooperativa intrattiene con i soci uno scambio mutualistico che si perfeziona con il conferimento delle olive da molire, compensandoli alle migliori condizioni economiche;
- i Soci sono coinvolti personalmente nella politica e nelle scelte della Cooperativa, incentivandone la partecipazione ai processi decisionali della Cooperativa;
- la Cooperativa ha perseguito l'obiettivo di favorire la formazione e la crescita imprenditoriale dei propri Soci.
- A norma degli art. 2512 e 2513 del codice civile confermiamo che la Cooperativa rispetta i parametri ivi previsti, è a mutualità prevalente ed è iscritta all'Albo Nazionale delle Cooperative al N. A156945 nella sezione Cooperative a Mutualità prevalente, Categoria Cooperative di Conferimento prodotti agricoli.

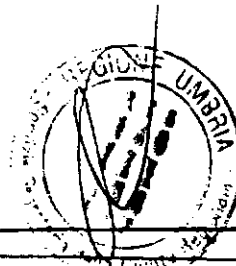
Tutta l'attività è basata e svolta su principi di mutualità prevalente ai quali non si è mai derogato.

PREMESSA

Signori Soci,

il bilancio chiuso al 30.06.2011 è stato redatto in base ai principi e criteri contabili di cui agli artt. 2423 e seguenti del codice civile così come modificati dal D.Lgs 17.1.2003 n. 6, in linea con quelli predisposti dai Principi Contabili Nazionali e, ove mancanti, con quelli dell'International Accounting Standards Board (IASB), nei casi previsti dalla legge.

In particolare:



- la valutazione delle voci è stata fatta secondo prudenza e nella prospettiva di continuazione dell'attività;
- i proventi e gli oneri sono stati considerati secondo il principio della competenza;
- i rischi e le perdite di competenza dell'esercizio sono stati considerati anche se conosciuti dopo la chiusura di questo;
- gli utili sono stati inclusi soltanto se realizzati alla data di chiusura dell'esercizio secondo il principio della competenza;
- per ogni voce dello stato patrimoniale e del conto economico è stato indicato l'importo della voce corrispondente dell'esercizio precedente.

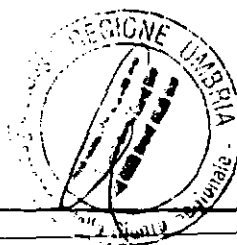
Si precisa inoltre che:

- ai sensi dell'art. 2435-bis, comma 1, del codice civile il bilancio è stato redatto in forma abbreviata poiché i limiti previsti dallo stesso articolo non risultano superati per due esercizi consecutivi;
- ai sensi del disposto dell'art. 2423 ter del codice civile, nella redazione del bilancio, sono stati utilizzati gli schemi previsti dall'art. 2424 del codice civile per lo Stato Patrimoniale e dall'art. 2425 del codice civile per il Conto Economico. Tali schemi sono in grado di fornire informazioni sufficienti a dare una rappresentazione veritiera e corretta della situazione patrimoniale e finanziaria della Società, nonché del risultato economico;
- la società ha mantenuto i medesimi criteri di valutazione utilizzati nei precedenti esercizi, così che i valori di bilancio sono comparabili con quelli del bilancio precedente senza dover effettuare alcun adattamento;
- non si sono verificati casi eccezionali che impongano di derogare alle disposizioni di legge;
- la società non si è avvalsa della possibilità di raggruppare le voci precedute dai numeri arabi;
- gli elementi dell'attivo e del passivo che ricadono sotto più voci dello schema di stato patrimoniale sono stati evidenziati;
- la relazione sulla gestione è stata omessa in quanto ci si è avvalsi della facoltà prevista dall'art. 2435-bis, comma 4, del codice civile:
 - 1) non si possiedono azioni proprie, né quote o azioni di società controllanti, neanche per interposta persona o società fiduciaria;
 - 2) non si sono né acquistate, né alienate azioni proprie, né azioni o quote di società controllanti anche per interposta persona o società fiduciaria.

La presente nota integrativa costituisce parte integrante del bilancio ai sensi dell'articolo 2423, comma 1, del codice civile.

Fatti di rilievo verificatisi nel corso dell'esercizio

La Cooperativa ha presentato domanda di contributo a valere sulla Legge Regione Umbria n. 7/99 (nulla osta n. 50257 del 04/04/2008). Le opere previste inizialmente hanno subito delle varianti in corso di realizzazione per meglio adattarsi alle mutevoli condizioni del mercato oleario. La Cooperativa ha incontrato difficoltà nella rendicontazione degli investimenti effettuati a causa della stretta creditizia che ha investito in particolar modo il nostro settore. Pertanto contiamo di presentare al più presto, alla Regione Umbria, la documentazione necessaria a giustificazione dei lavori di ristrutturazione ed acquisti effettuati.



Sez. I - CRITERI DI VALUTAZIONE APPLICATI

I criteri di valutazione adottati e che qui di seguito vengono illustrati sono coerenti con quelli degli esercizi precedenti e rispondono a quanto richiesto dall'art. 2426 del codice civile.

B) II - IMMOBILIZZAZIONI MATERIALI

Le immobilizzazioni materiali sono iscritte al costo di acquisto o di produzione, compresi gli oneri accessori e i costi direttamente imputabili al bene.

Nel costo dei beni non è stata imputata alcuna quota di interessi passivi.

Per le immobilizzazioni costruite in economia sono stati capitalizzati tutti i costi direttamente imputabili al prodotto e anche i costi indiretti relativi al periodo di produzione del bene.

I costi di manutenzione aventi natura ordinaria sono addebitati integralmente al Conto economico. I costi di manutenzione aventi natura incrementativa sono attribuiti ai cespiti cui si riferiscono e ammortizzati in relazione alla residua possibilità di utilizzo degli stessi.

Le immobilizzazioni materiali sono ammortizzate a quote costanti secondo tassi commisurati alla loro residua possibilità di utilizzo e tenendo conto anche dell'usura fisica del bene, che coincidono con le aliquote ordinarie previste dalla legislazione fiscale (tabella allegata al D.M. 31.12.1988, aggiornato con modificazione con D.M. 17.11.1992), e per il primo anno di entrata in funzione dei cespiti sono ridotte del 50 per cento in quanto rappresentativa della partecipazione effettiva al processo produttivo che si può ritenere mediamente avvenuta a metà esercizio.

Le aliquote di ammortamento utilizzate per le singole categorie di cespiti sono:

Fabbricati	da 3% a 10%
Impianti, macchinario	da 10% a 20%
Attrezzature industriali e commerciali	da 10% a 33%
Altri beni:	
Mobili e macchine d'ufficio e sistemi di elaborazione dati	da 12% a 30%

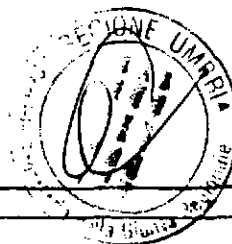
Nel caso in cui, indipendentemente dall'ammortamento già contabilizzato, risulti una perdita durevole di valore, l'immobilizzazione viene corrispondentemente svalutata; se in esercizi successivi vengono meno i presupposti della svalutazione, viene ripristinato il valore originario.

I beni strumentali di modesto costo unitario inferiore a Euro 516,46 e di ridotta vita utile sono completamente ammortizzati nell'esercizio di acquisizione.

Le immobilizzazioni in corso e gli anticipi a fornitori sono iscritti nell'attivo sulla base del costo sostenuto comprese le spese direttamente imputabili.

B) III - IMMOBILIZZAZIONI FINANZIARIE

Fanno parte delle immobilizzazioni finanziarie i crediti relative a depositi cauzionali su contratti.

**C) ATTIVO CIRCOLANTE****C) II – Crediti (art. 2427, nn. 1, 4 e 6; art. 2426, n. 8)**

I crediti sono iscritti al valore di presunto realizzo.

C) IV – Disponibilità liquide

Le disponibilità liquide sono iscritte per il loro effettivo importo.

Ratei e risconti attivi e passivi (art. 2427, nn. 1, 4 e 7)

I ratei e risconti sono contabilizzati nel rispetto del criterio della competenza economica facendo riferimento al criterio del tempo fisico.

Debiti

I debiti sono iscritti al valore nominale.

Costi e Ricavi

I costi e i ricavi sono stati contabilizzati in base al principio di competenza indipendentemente dalla data di incasso e pagamento, al netto dei resi, degli sconti, degli abbuoni e dei premi.


Imposte

Le imposte sono stanziare in base alla previsione dell'onere di competenza dell'esercizio.

L'onere per imposte sul reddito, di competenza dell'esercizio, è determinato in base alla normativa vigente.

Sez.4 - ALTRE VOCI DELLO STATO PATRIMONIALE.

Sez.4 - ALTRE VOCI DELL'ATTIVO.



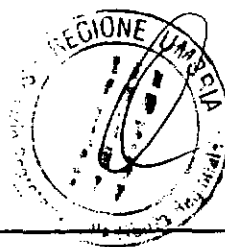
Codice Bilancio	A II
Descrizione	CREDITI VERSO SOCI P/VERS.TI ANCORA DOVUTI parte non richiamata
Consistenza iniziale	10.150
Incrementi	0
Decrementi	0
Arrotondamenti (+/-)	0
Consistenza finale	10.150

Codice Bilancio	B II 01
Descrizione	IMMOBILIZZAZIONI - IMMOBILIZZAZIONI MATERIALI Immobilizzazioni materiali
Consistenza iniziale	295.405
Incrementi	4.917
Decrementi	0
Arrotondamenti (+/-)	-1
Consistenza finale	300.321

Codice Bilancio	B II 02
Descrizione	IMMOBILIZZAZIONI - IMMOBILIZZAZIONI MATERIALI -Fondo ammortamento immob. materiali
Consistenza iniziale	114.870
Incrementi	20.173
Decrementi	8.217
Arrotondamenti (+/-)	-1
Consistenza finale	126.825

Codice Bilancio	B III 01 a
Descrizione	IMMOBILIZZAZIONI - IMMOBILIZZAZIONI FINANZIARIE - Crediti esigibili entro l'esercizio successivo
Consistenza iniziale	36.505
Incrementi	0
Decrementi	0
Arrotondamenti (+/-)	0
Consistenza finale	36.505

Codice Bilancio	C II 01
Descrizione	ATTIVO CIRCOLANTE - CREDITI Esigibili entro l'esercizio successivo
Consistenza iniziale	113.143
Incrementi	21.599
Decrementi	20.153
Arrotondamenti (+/-)	1
Consistenza finale	114.590




Codice Bilancio	CIV
Descrizione	ATTIVO CIRCOLANTE DISPONIBILITA' LIQUIDE
Consistenza iniziale	3.775
Incrementi	50.400
Decrementi	43.008
Arrotondamenti (+/-)	0
Consistenza finale	11.167

Codice Bilancio	D
Descrizione	RATEI E RISCONTI
Consistenza iniziale	4.960
Incrementi	46
Decrementi	46
Arrotondamenti (+/-)	0
Consistenza finale	4.960

Sez.4 - ALTRE VOCI DEL PASSIVO:

Codice Bilancio	D 01
Descrizione	DEBITI Esigibili entro l'esercizio successivo
Consistenza iniziale	173.813
Incrementi	20.105
Decrementi	18.642
Arrotondamenti (+/-)	0
Consistenza finale	175.276



Codice Bilancio	D 02	
Descrizione	DEBITI	
	Esigibili oltre l'esercizio successivo	
Consistenza iniziale		10.321
Incrementi		0
Decrementi		0
Arrotondamenti (+/-)		0
Consistenza finale		10.321

Codice Bilancio	E	
Descrizione	RATEI E RISCONTI	
Consistenza iniziale		132.602
Incrementi		340
Decrementi		363
Arrotondamenti (+/-)		0
Consistenza finale		132.579

Sez. 4 - VARIAZIONI PATRIMONIO NETTO.

Codice Bilancio	Capitale Sociale	Riserva di Utili	Riserva di Utili
	A I	A IV	A VII q
Descrizione	Capitale	Riserva legale	Riserva indivisibile art. 12 L. 904/77
All'inizio dell'esercizio precedente	30.650	1.218	1.121
Destinazione del risultato d'esercizio			
Atribuzione di dividendi (€ ,0000 per azione)	0	0	0
Altre destinazioni	0	0	0
Altre variazioni			
	0	0	0
Risultato dell'esercizio precedente	0	0	0
Alla chiusura dell'esercizio precedente	30.650	1.218	1.121
Destinazione del risultato d'esercizio			
Atribuzione di dividendi (€ ,0000 per azione)	0	0	0
Altre destinazioni	0	0	0
Altre variazioni			
	200	183	409
Risultato dell'esercizio corrente	0	0	0
Alla chiusura dell'esercizio corrente	30.850	1.401	1.530

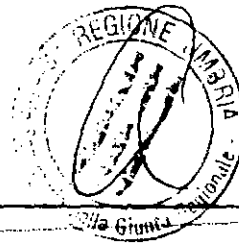


Codice Bilancio	Risultato d'esercizio		TOTALI
	A VIII	A IX a	
Descrizione	Utili (perdite) portati a nuovo	Utile (perdita) dell'esercizio	
All'inizio dell'esercizio precedente	-1.267	610	32.332
Destinazione del risultato d'esercizio			
Attribuzione di dividendi (€ .0000 per azione)	0	0	0
Altre destinazioni	0	0	0
Altre variazioni			
	0	0	0
Risultato dell'esercizio precedente	0	0	0
Alla chiusura dell'esercizio precedente	-1.267	610	32.332
Destinazione del risultato d'esercizio			
Attribuzione di dividendi (€ .0000 per azione)	0	0	0
Altre destinazioni	0	-610	-610
Altre variazioni			
	0	0	792
Risultato dell'esercizio corrente	0	160	160
Alla chiusura dell'esercizio corrente	-1.267	160	32.674

Sez.6 - CREDITI E DEBITI

Sez.6 - DEBITI CON DURATA RESIDUA SUP. 5 ANNI

Codice bilancio	Descrizione	Importo fino a 5 anni	Importo oltre i 5 anni
D	DEBITI	185.597	0



Sez.6 - DEBITI ASSISTITI DA GARANZIE REALI

Codice bilancio	Descrizione	Importo
D	DEBITI	25.014

Iscrizione Ipotecaria.

Sez.6 - DEBITI PER AREA GEOGRAFICA

AREA GEOGRAFICA	DEBITI
DEBITI ITALIA	175.276
DEBITI ITALIA	10.321
TOTALE	185.597

Sez.7Bis - VOCI DEL PATRIMONIO NETTO

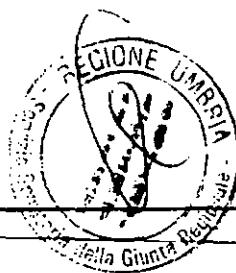
Codice Bilancio	Capitale Sociale A I	Riserva di Utili A IV	Riserva di Utili A VII q
Descrizione	Capitale	Riserva legale	Riserva indivisibile art. 12 L. 904/77
Valore da bilancio	30.850	1.401	1.530
Possibilità di utilizzazione *	B	A,B	A,B
Quota disponibile	30.850	1.401	1.530
Di cui quota non distribuibile	0	1.401	1.530
Di cui quota distribuibile	30.850	0	0
Riepilogo delle utilizzazioni effettuate nei tre precedenti esercizi			
Per copertura perdite	0	0	0
Per distribuzione ai soci	0	0	0
Per altre ragioni	0	0	0

* LEGENDA

A = per aumento di capitale

B = per copertura perdite

C = per distribuzione ai soci



Codice Bilancio	Risultato d'esercizio A VIII	Risultato d'esercizio A IX a	TOTALI
Descrizione	Utili (perdite) portati a nuovo	Utile (perdita) dell'esercizio	
Valore da bilancio	-1.267	160	32.674
Possibilità di utilizzazione ¹		A,B	
Quota disponibile	0	160	33.941
Di cui quota non distribuibile	0	160	3.091
Di cui quota distribuibile	0	0	30.850
Riepilogo delle utilizzazioni effettuate nei tre precedenti esercizi			
Per copertura perdite	0	0	0
Per distribuzione ai soci	0	0	0
Per altre ragioni	0	0	0


¹ LEGENDA

- A = per aumento di capitale
 B = per copertura perdite
 C = per distribuzione ai soci

Sez.14 - DETTAGLI IMPOSTE SUL REDDITO DELL'ESERCIZIO.

Imposte correnti	
IRES	0
IRAP	0
Imposte differite	0
Imposte anticipate	0
Totale imposte sul reddito dell'esercizio	0

Sez.23 - PROSPETTI DA LEGGI FISCALI.



Sez.23/A - SOCIETA' COOPERATIVE A MUTUALITA' PREVALENTE

Mutualità prevalente

La Cooperativa è una Cooperativa a mutualità prevalente ed è iscritta nell'apposito albo di cui all'articolo 2512 del Codice civile:

in effetti la cooperativa:

- svolge la propria attività prevalentemente nei confronti dei soci;

La mutualità prevalente viene evidenziata nel seguente prospetto, ai sensi dell'articolo 2513 del codice civile:

Bilancio di Esercizio al 30/06/2011

Descrizione	Valore (oppure quantità)	%
Molitura Olive conferiti da soci	Euro 18.236,87	62,21
Molitura Olive conferite da terzi non soci	Euro 9.881,64	37,79

Bilancio di Esercizio al 30/06/2010

Descrizione	Valore (oppure quantità)	%
Molitura Olive conferiti da soci	Euro 23.334,18	77,67
Molitura Olive conferite da terzi non soci	Euro 6.707,28	22,33

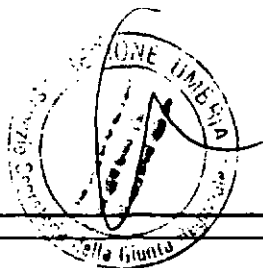
COMPAGINE SOCIALI

Soci al 30/06/2010 : n. 121

Ingresso Soci al 30/06/2011 : n. 1

Totale Soci al 30/06/2011: n. 122

Il Consiglio di Amministrazione ha accertato che il nuovo Socio ha i requisiti per essere ammesso nella compagine sociale.

**PRIVACY**

Privacy – avvenuta redazione del Documento Programmatico sulla sicurezza (punto 26, Allegato B), D.Lgs. 30.6.2003, n. 196)

La società nei termini stabiliti dal D.Lgs 196/03 ha aggiornato il Documento Programmatico sulla Sicurezza adottando le misure minime di sicurezza.

CONCLUSIONI**CONSIDERAZIONI CONCLUSIVE**

Si ribadisce che i criteri di valutazione qui esposti sono conformi alla normativa civilistica. La presente nota integrativa, così come l'intero bilancio di cui è parte integrante, rappresenta in modo veritiero e corretto la situazione patrimoniale e finanziaria della società ed il risultato economico dell'esercizio.

L'esposizione dei valori richiesti dall'art. 2427 del codice civile è stata elaborata in conformità al principio di chiarezza.

Relativamente all'utile di esercizio di Euro 160,00, il C.d.A propone di destinarlo come segue:

Euro 48,00 a Riserva Legale e Euro 112,00 a Riserva Indivisibile in quanto il 3% ai Fondi Mutualistici non è dovuto poiché d'importo inferiore a Euro 10,33.

Sulla scorta delle indicazioni che sono state fornite, Vi invitiamo ad approvare il bilancio chiuso al 30.06.2011 e la proposta di destinazione dell'utile sopra indicato.

Si rimane ovviamente a disposizione per fornire in assemblea i chiarimenti e le informazioni che si rendessero necessarie.

**Il Presidente
Rag. Claudio Finistauri**