

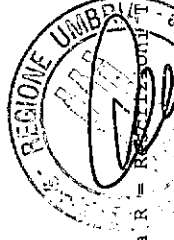


**BILANCIO DI PREVISIONE PER  
L'ESERCIZIO FINANZIARIO 2013**

**Tabella S)**

Riclassificazione della spesa per sezioni  
secondo l'analisi funzionale  
(art.38, comma 3, lett.b), L.R. 28.2.2000, n.13)

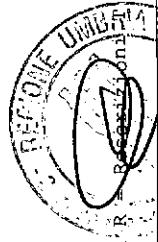
## Tabella S - Riclassificazione della spesa per sezioni



C = Competenza R = Risultati T = Totale Pagina 1

Sezione	Descrizione	Residui passivi presunti esercizio in corso	Previsione definitiva esercizio in corso	Variazioni	Previsione di competenza per l'anno di bilancio	Previsione di cassa per l'anno di bilancio
	Titolo 0 - Parte Speciale	0,00	311.441.058,50	0,00	311.441.058,50 0,00 311.441.058,50	0,00 C R T
	Titolo I- Spese Correnti	241.173.494,46	2.375.781.379,59	90.467.405,25-	2.090.646.986,26 194.666.988,08 2.285.313.974,34	2.621.085.994,65 C R T
S01	Sez. 1 - Amministrazione generale	23.508.837,57	122.332.790,93	6.373.245,10-	115.057.704,70 901.841,13 115.959.545,83	134.126.522,94 C R T
S04	Sez. 04 Sicurezza pubblica	0,00	168.489,32	0,00	0,00 168.489,32 168.489,32	168.489,32 C R T
S06	Sez. 6 - Istruzione e cultura	7.268.576,00	19.059.493,01	3.069.901,33	22.014.274,10 115.120,24 22.129.394,34	24.978.272,73 C R T
S07	Sez.7- Azioni e interv.nel campo delle abitazioni	662.674,00	787.394,95	336.366,11-	445.987,00 5.041,84 451.028,84	779.591,99 C R T
S08	Sez. 8 - Azioni e interventi nel campo sociale	110.820.543,56	1.940.532.297,90	192.124.982,83-	1.605.057.509,68 143.349.805,39 1.748.407.315,07	1.491.140.532,63 C R T
S09	Sez. 9 - Trasporti e comunicazioni	14.504.995,56	77.053.373,65	70.658.759,56-	6.394.614,09 0,00 6.394.614,09	15.902.501,28 C R T

## Tabella S - Riclassificazione della spesa per sezioni



C = Competenza R = Resonanza T = Totale


Pagina 2

Sezione	Descrizione	Residui passivi presunti esercizio in corso	Previsione definitiva esercizio in corso	Variazioni	Previsione di competenza per l'anno di bilancio	Previsione di cassa per l'anno di bilancio
S10	Sez.10 - Azioni e interventi nel campo economico	67.501.953,81	91.738.124,61	18.284.462,64-	48.557.028,92 24.896.633,05 73.453.661,97	100.944.335,41 C R T
S11	Sez.11 - Interventi a favore della finanza locale	1.215.348,32	6.062.536,10	3.037.536,10-	3.025.000,00 0,00 3.025.000,00	2.968.243,82 C R T
S12	Sez.12 - Oneri non ripartibili	15.192.968,50	115.584.989,04	170.977.232,63	262.376.386,77 24.185.834,90 286.562.221,67	829.372.595,54 C R T
	Titolo II - Spese di Investimento	319.018.457,31	599.423.822,40	31.435.966,80-	179.611.829,97 388.376.025,63 567.987.855,60	662.231.555,13 C R T
S01	Sez. 1 - Amministrazione generale	12.920.852,31	8.892.541,55	7.761.400,00-	40.000,00 1.091.141,55 1.131.141,55	9.836.395,71 C R T
S06	Sez. 6 - Istruzione e cultura	7.365.325,64	3.676.480,85	1.011.243,47-	22.900,00 2.642.337,38 2.665.237,38	7.198.464,64 C R T
S07	Sez.7- Azioni e interv.nel campo delle abitazioni	63.986.887,20	49.730.893,26	23.359.432,57-	1.084.000,00 25.287.460,69 26.371.460,69	63.491.120,64 C R T
S08	Sez. 8 - Azioni e interventi nel campo sociale	18.452.492,37	1.323.062,24	18.000,00	200.000,00 1.141.062,24 1.341.062,24	13.855.488,25 C R T

## Tabella S - Riclassificazione della spesa per sezioni

C = Competenza R = Rescrizioni T = Totale Pagina 3

Sezione	Descrizione	Residui passivi presunti esercizio in corso	Previsione definitiva esercizio in corso	Variazioni	Previsione di competenza per l'anno di bilancio	Previsione di cassa per l'anno di bilancio
S09	Sez. 9 - Trasporti e comunicazioni	77.094.118,28	31.849.127,71	5.769.948,40-	0,00 26.079.179,31 26.079.179,31	72.221.308,32 C R T
S10	Sez.10 - Azioni e interventi nel campo economico	119.541.541,43	368.635.986,35	90.956.011,12-	59.912.789,40 217.767.185,83 277.679.975,23	315.206.919,69 C R T
S11	Sez.11 - Interventi a favore della finanza locale	144.606,00	161.482,62	89.179,62-	72.303,00 0,00 72.303,00	151.836,30 C R T
S12	Sez.12 - Oneri non ripartibili	18.698.584,46	122.582.656,45	99.075.978,05	118.139.837,57 103.518.796,93 221.658.634,50	172.007.983,65 C R T
	Titolo III - Spese per rimborso di Mutui e Prestiti	65.527,64	74.031.816,97	1.665.919,88	73.418.974,57 2.278.762,28 75.697.736,85	75.763.264,49 C R T
S12	Sez.12 - Oneri non ripartibili	65.527,64	74.031.816,97	1.665.919,88	73.418.974,57 2.278.762,28 75.697.736,85	75.763.264,49 C R T
	Titolo IV - Spese per Contabilità Speciali	785.122.301,85	3.306.923.160,00	250.500.000,00	3.557.423.160,00 0,00 3.557.423.160,00	4.119.516.135,58 C R T



Sezione	Descrizione	Residui passivi presunti esercizio in corso	Previsione definitiva esercizio in corso	Variazioni	Previsione di competenza per l'anno di bilancio	Previsione di cassa per l'anno di bilancio	
S12	Sez.12 - Oneri non ripartibili	785.122.301,85	3.306.923.160,00	249.800.000,00	3.556.723.160,00 0,00 3.556.723.160,00	4.118.816.135,58	C R T
	TOTALE GENERALE USCITE	1.345.379.781,26	6.667.601.237,46	130.262.547,83	6.212.542.009,30 585.321.775,99 6.797.863.785,29	7.478.596.949,85	C R T

