




APPENDICI



BILANCIO PLURIENNALE
PER IL TRIENNIO 2013 - 2015

REGIONE UMBRIA




BILANCIO PLURIENNALE
PER IL TRIENNIO 2013-2014-2015
Quadro generale riassuntivo

QUADRO GENERALE RIASSUNTIVO
Parte Entrate

Pagina 1


CATEGORIA ECONOMICA	Descrizione	2013	2014	2015	Totale Triennio
0.01	TITOLO 0 - PARTE SPECIALE	585.321.775,99	0,00	0,00	585.321.775,99
	AVANZO	585.321.775,99	0,00	0,00	585.321.775,99
1.01	TITOLO I - ENTRATE DERIVANTI DA TRIBUTI PROPRI DELLA REGIONE, DAL GETTITO DI TRIBUTI ERARIALI O DI QUOTE DI ESSO DEVOLUTE ALLA REGIONE	1.884.727.342,16	1.888.670.465,16	1.906.989.880,16	5.680.387.687,48
	TRIBUTI PROPRI	714.525.315,00	705.175.315,00	705.175.315,00	2.124.875.945,00
1.02	GETTITO DI TRIBUTI ERARIALI O QUOTE DI ESSO DEVOLUTE ALLE REGIONI	1.170.202.027,16	1.183.495.150,16	1.201.814.565,16	3.555.511.742,48
2.01	TITOLO II - ENTRATE DERIVANTI DA CONTRIBUTI E TRASFERIMENTI DI PARTE CORRENTE DELL'UNIONE EUROPEA, DELLO STATO E DI ALTRI SOGGETTI - TRASFERIMENTI CORRENTI DALLO STATO	122.023.456,46	36.892.959,90	36.892.959,90	195.809.376,26
	TRASFERIMENTI CORRENTI DALLA UNIONE EUROPEA	104.782.559,11	36.866.459,90	36.866.459,90	178.515.478,91
2.02	TRASFERIMENTI CORRENTI DALLA UNIONE EUROPEA	15.687.323,56	0,00	0,00	15.687.323,56
2.03	ALTRI TRASFERIMENTI CORRENTI	1.553.573,79	26.500,00	26.500,00	1.606.573,79
	TITOLO III - ENTRATE EXTRATRIBUTARIE	147.629.393,81	147.028.579,00	147.228.579,00	441.886.551,81




QUADRO GENERALE RIASSUNTIVO
Parte Entrate



CATEGORIA ECONOMICA	Descrizione	2013	2014	2015	Totale Triennio
3.01	PROVENTI DI SERVIZI E RENDITE PATRIMONIALI	118.524.695,81	118.323.881,00	118.523.881,00	355.372.457,81
3.02	RECUPERI E RIMBORSI	29.104.698,00	28.704.698,00	28.704.698,00	86.514.094,00
	TITOLO IV - ENTRATE DERIVANTI DA ALIENAZIONI, DA RISCOSSIONI DI CREDITI E DA TRASFERIMENTI IN CONTO CAPITALE-	168.639.322,37	1.278.790,57	1.278.790,57	171.196.903,51
4.03	TRASFERIMENTI IN CONTO CAPITALE DALLLO STATO	145.787.875,37	1.278.790,57	1.278.790,57	148.345.456,51
4.04	TRASFERIMENTI IN CONTO CAPITALE DALL'UNIONE EUROPEA	22.821.447,00	0,00	0,00	22.821.447,00
4.05	ALTRI TRASFERIMENTI IN CONTO CAPITALE	30.000,00	0,00	0,00	30.000,00
	TITOLO V - ENTRATE DERIVANTI DA MUTUI, PRESTITI O ALTRE OPERAZIONI CREDITIZIE-	332.099.334,50	20.658.276,00	20.658.276,00	373.415.886,50
5.01	MUTUI E PRESTITI	311.441.058,50	0,00	0,00	311.441.058,50
5.02	ANTICIPAZIONI DI CASSA ED ALTRE OPERAZIONI CREDITIZIE	20.658.276,00	20.658.276,00	20.658.276,00	61.974.828,00
	TITOLO VI - ENTRATE PER CONTABILITA' SPECIALI-	3.557.423.160,00	3.557.423.160,00	3.557.423.160,00	10.672.269.480,00
6.01	PARTITE DI GIRO	3.557.423.160,00	3.557.423.160,00	3.557.423.160,00	10.672.269.480,00

**QUADRO GENERALE RIASSUNTIVO**
Parte Entrate

CATEGORIA ECONOMICA	Descrizione	2013	2014	2015	Totale Triennio
	TOTALE GENERALE ENTRATE	6.797.863.785,29	5.651.952.230,63	5.670.471.645,63	18.120.287.661,55



QUADRO GENERALE RIASSUNTIVO
Parte Spesa

TITOLO	Descrizione	2013	2014	2015	Totale Triennio
	FUNZIONE OBIETTIVO 00 Parte speciale	311.441.058,50	0,00	0,00	311.441.058,50
	FUNZIONE OBIETTIVO 01 Organi Istituzionali	26.118.466,10	22.458.753,09	25.558.753,09	74.135.972,28
	FUNZIONE OBIETTIVO 02 Amministrazione generale	100.176.813,94	92.315.684,53	91.765.684,53	284.258.183,00
	FUNZIONE OBIETTIVO 03 Politiche abitative e interventi nel settore edile	58.969.970,16	532.785,00	532.785,00	60.035.540,16
	FUNZIONE OBIETTIVO 04 Opere pubbliche	4.725.068,88	83.817,00	83.817,00	4.892.702,88
	FUNZIONE OBIETTIVO 05 Difesa del suolo, protezione civile e tutela ambientale	97.894.644,93	2.665.202,00	2.665.202,00	103.225.048,93
	FUNZIONE OBIETTIVO 06 Servizi e infrastrutture per la mobilità e il trasporto merci	195.414.704,39	100.303.682,16	100.303.682,16	396.022.068,71
	FUNZIONE OBIETTIVO 07 Agricoltura, foreste ed economia montana	33.823.671,93	16.942.756,32	16.942.756,32	67.709.184,57
	FUNZIONE OBIETTIVO 08 Industria, artigianato e commercio	103.415.537,53	2.702.290,00	2.702.290,00	108.820.117,53
	FUNZIONE OBIETTIVO 09 Turismo	11.730.862,27	530.000,00	530.000,00	12.790.862,27



QUADRO GENERALE RIASSUNTIVO

Parte Spesa

TITOLO	Descrizione	2013	2014	2015	Totale Triennio
	FUNZIONE OBIETTIVO 10 Istruzione, cultura ed attività ricreative	48.852.432,29	16.960.353,00	16.360.353,00	82.173.138,29
	FUNZIONE OBIETTIVO 11 Formazione professionale e politiche del lavoro	75.032.511,74	1.211.476,23	1.211.476,23	77.455.464,20
	FUNZIONE OBIETTIVO 12 Promozione e tutela della salute	1.807.506.314,00	1.668.888.562,00	1.687.507.977,00	5.163.902.853,00
	FUNZIONE OBIETTIVO 13 Protezione sociale	16.809.118,21	10.849.881,00	10.849.881,00	38.508.880,21
	FUNZIONE OBIETTIVO 14 Programmazione strategica e socio economica	7.288.477,31	80.000,00	80.000,00	7.448.477,31
	FUNZIONE OBIETTIVO 15 Gestione del debito	122.323.998,41	136.981.804,52	134.860.804,52	394.166.607,45
	FUNZIONE OBIETTIVO 16 Fondi di bilancio	218.916.974,70	21.022.023,78	21.093.023,78	261.032.022,26
	FUNZIONE OBIETTIVO 18 Partite di giro	3.557.423.160,00	3.557.423.160,00	3.557.423.160,00	10.672.269.480,00
	TOTALE GENERALE SPESA	6.797.863.785,29	5.651.952.230,63	5.670.471.645,63	18.120.287.661,55