

REGIONE UMBRIA




BILANCIO PLURIENNALE

PER IL TRIENNIO 2013-2014-2015

Parte Entrata


TITOLO 0 - PARTE SPECIALE

U.P.B.	Descrizione	2013	2014	2015	Totale triennio
0.01.002	CATEGORIA ECONOMICA: 0.01 Avanzo di amministrazione vincolato	585.321.775,99 585.321.775,99	0,00 0,00	0,00 0,00	585.321.775,99 585.321.775,99
	FORTE DI COPERTURA: Avanzo vincolato	585.321.775,99	0,00	0,00	585.321.775,99
	TOTALE TITOLO 0	585.321.775,99	0,00	0,00	585.321.775,99



TITOLO I - ENTRATE DERIVANTI DA TRIBUTI PROPRI DELLA REGIONE, DAL GETTITO DI TRIBUTI ERARIALI O DI QUOTE DI ESSO DEVOLUTE ALLA REGIONE


Pagina 2



U. P. B.	Descrizione	2013	2014	2015	Totale Triennio
1.01.001	CATEGORIA ECONOMICA: 1.01 Imposte e tasse	714.525.315,00 713.984.000,00	705.175.315,00 704.634.000,00	705.175.315,00 704.634.000,00	2.124.875.945,00 2.123.252.000,00
	FONTE DI COPERTURA: E. PROPRIE - SERV. SANITARIO REGIONALE	491.780.258,00	491.780.258,00	491.780.258,00	1.475.340.774,00
	Entrate proprie	222.203.742,00	212.853.742,00	212.853.742,00	647.911.226,00
1.01.002	Proventi per trasgressioni	541.315,00	541.315,00	541.315,00	1.623.945,00
	FONTE DI COPERTURA: Entrate proprie	541.315,00	541.315,00	541.315,00	1.623.945,00
1.02.001	CATEGORIA ECONOMICA: 1.02 Quote di tributi erariali	1.170.202.027,16 965.792.974,16	1.183.495.150,16 971.575.898,16	1.201.814.565,16 988.319.673,16	3.555.511.742,48 2.925.688.545,48
	FONTE DI COPERTURA: E. PROPRIE - SERV. SANITARIO REGIONALE	865.549.292,00	871.332.216,00	888.075.991,00	2.624.957.499,00
	Entrate proprie	100.243.682,16	100.243.682,16	100.243.682,16	300.731.046,48
1.02.002	Altre devoluzioni	204.409.053,00	211.919.252,00	213.494.892,00	629.823.197,00
	FONTE DI COPERTURA: E. PROPRIE - SERV. SANITARIO REGIONALE	200.391.108,00	207.901.307,00	209.476.947,00	617.769.362,00
	Entrate proprie	4.017.945,00	4.017.945,00	4.017.945,00	12.053.835,00
	TOTALE TITOLO I	1.884.727.342,16	1.888.670.465,16	1.906.989.880,16	5.680.387.687,48

TITOLO II - ENTRATE DERIVANTI DA CONTRIBUTI E TRASFERIMENTI DI PARTE CORRENTE DELL'UNIONE EUROPEA, DELLO STATO E DI ALTRI SOGGETTI-

Pagina 3




U.P.B.	Descrizione	2013	2014	2015	Totale Triennio
2.01.003	CATEGORIA ECONOMICA: 2.01 Assegnazioni correnti dallo Stato per interventi nel settore ambientale FONTE DI COPERTURA: Fondi provenienti da Ministero Ambiente L.426/98-Interventi in campo ambientale	104.782.559,11 444.901,62	36.866.459,90 413.165,52	36.866.459,90 413.165,52	178.515.478,91 1.271.232,66
2.01.004	Assegnazioni correnti dallo Stato per interventi nel settore socio-sanitario e veterinario FONTE DI COPERTURA: D.Lgs.502/92-art.12-Fondo sanitar.nazion Fondo sanitario nazionale F.N.P.S.-F.politiche sociali e famiglie L.40/04 - Norme procreazione assistita	29.602.432,80	0,00	0,00	29.602.432,80
	Fondi del Ministero della Salute	18.400,00	0,00	0,00	18.400,00
	L.296/06 - Legge finanziaria 2007	18.657.371,00	0,00	0,00	18.657.371,00
	Ag. Naz. per Servizi Sanitari Regionali	4.920.000,00	0,00	0,00	4.920.000,00
	E.PROPRIE - SERV. SANITARIO REGIONALE	7.352,00	0,00	0,00	7.352,00
2.01.005	Assegnazioni correnti dallo Stato per interventi nel set.industria-artigianato-commercio FONTE DI COPERTURA: L.388/00-Legge finanziaria Interv. vari	839.309,80 5.145.000,00 15.000,00 0,00 149.477,13	0,00 0,00 0,00 0,00 0,00	0,00 0,00 0,00 0,00 0,00	839.309,80 5.145.000,00 15.000,00 0,00 149.477,13
	Fondi del Ministero della Salute	149.477,13	0,00	0,00	149.477,13
	L.388/00-Legge finanziaria Interv. vari	149.477,13	0,00	0,00	149.477,13

TITOLO II - ENTRATE DERIVANTI DA CONTRIBUTI E TRASFERIMENTI DI PARTE CORRENTE DELL'UNIONE EUROPEA, DELLO STATO E DI ALTRI SOGGETTI-

U. P. B.	Descrizione	2013	2014	2015	Totale Triennio
2.01.006	Assegnazioni correnti dallo Stato per interventi Protezione Civile FONTE DI COPERTURA: L. 61/98, art. 15- Ammortam. mutui terremoto Ord. Min. 2694/97- Ammort. mutuo terremoto L. 488/99- art. 54- Legge finanz. naz. 2000 Fondi Presidenza del Consiglio Ministri Entrate proprie Trasferimenti correnti dallo Stato per programmi comunitari	36.389.518,66 26.855.758,76 5.422.797,44 3.021.272,86 335.662,60 754.027,00 101.391,86	36.389.518,66 26.855.758,76 5.422.797,44 3.021.272,86 335.662,60 754.027,00 0,00	36.389.518,66 26.855.758,76 5.422.797,44 3.021.272,86 335.662,60 754.027,00 0,00	109.168.555,98 80.567.276,28 16.268.392,32 9.063.818,58 1.006.987,80 2.262.081,00 101.391,86
2.01.009	Trasferimenti correnti dallo Stato per Formazione Professionale e Obiettivo 3 2000/2006 FONTE DI COPERTURA: L. 183/87- Fondi Stato cofin. interv. comun. L. 236/93 - Formazione continua	21.194.717,16 19.909.304,39 1.285.412,77	0,00 0,00 0,00	0,00 0,00 0,00	21.194.717,16 19.909.304,39 1.285.412,77
2.01.010	Altri trasferimenti correnti dallo Stato FONTE DI COPERTURA: L. 366/98 - Mobilità ciclistica	2.599.166,88 63.775,72	63.775,72 63.775,72	63.775,72 63.775,72	2.726.718,32 191.327,16


TITOLO II - ENTRATE DERIVANTI DA CONTRIBUTI E TRASFERIMENTI DI PARTE CORRENTE DELL'UNIONE EUROPEA, DELLO STATO E DI ALTRI SOGGETTI-

Pagina 5




U.P.B.	Descrizione	2013	2014	2015	Totale Triennio
	L.390/91 Prestiti d'onore e borse studio	2.278.038,00	0,00	0,00	2.278.038,00
	D.Lgs.196/90-Attiv. consigliere/i parità	24.342,16	0,00	0,00	24.342,16
	FONDI MINISTRO DELLO SVILUPPO ECONOMICO	135.291,00	0,00	0,00	135.291,00
	Ministero degli Affari Esteri	97.720,00	0,00	0,00	97.720,00
2.01.012	Trasferimenti correnti dallo Stato per il programma FAS	14.300.953,00	0,00	0,00	14.300.953,00
	Fonte di Copertura: FAS-Fondi Ministero Sviluppo Economico	14.300.953,00	0,00	0,00	14.300.953,00
2.02.001	CATEGORIA ECONOMICA: 2.02 Assegnazioni correnti dalla Unione Europea per programmi comunitari	15.687.323,56 692.517,88	0,00 0,00	0,00 0,00	15.687.323,56 692.517,88
	Fonte di Copertura: Fondi per programmi comunitari	692.517,88	0,00	0,00	692.517,88
2.02.002	Assegnazioni Unione Europea per Formazione Professionale e Obiettivo 3 2000/2006	14.994.805,68	0,00	0,00	14.994.805,68
	Fonte di Copertura: L.845/78- F.S.E.Fondo rotaz.formaz.prof.	14.994.805,68	0,00	0,00	14.994.805,68
2.03.001	CATEGORIA ECONOMICA: 2.03 Trasferimenti correnti da altri soggetti	1.553.573,79 139.518,72	26.500,00 26.500,00	26.500,00 26.500,00	1.606.573,79 192.518,72

TITOLO II - ENTRATE DERIVANTI DA CONTRIBUTI E TRASFERIMENTI DI PARTE CORRENTE DELL'UNIONE EUROPEA, DELLO STATO E DI ALTRI SOGGETTI-



U.P.B.	Descrizione	2013	2014	2015	Totale Triennio
	FONTE DI COPERTURA: Fondi prov. da soggetti pubblici/privati	139.518,72	26.500,00	26.500,00	192.518,72
	Entrate proprie	0,00	0,00	0,00	0,00
2.03.003	Risorse per l'esercizio delle funzioni delegate dallo Stato	1.414.055,07	0,00	0,00	1.414.055,07
	FONTE DI COPERTURA: D. Lgs. 422/97-Trasporto pubbl. locale (FD)	1.414.055,07	0,00	0,00	1.414.055,07
	TOTALE TITOLO II	122.023.456,46	36.892.959,90	36.892.959,90	195.809.376,26

TITOLO III - ENTRATE EXTRATRIBUTARIE



U.P.B.	Descrizione	2013	2014	2015	Totale Triennio
3.01.001	CATEGORIA ECONOMICA: 3.01 Interessi attivi ed altri proventi finanziari	118.524.695,81 17.391.000,00	118.323.881,00 17.791.000,00	118.523.881,00 17.991.000,00	355.372.457,81 53.173.000,00
3.01.002	FONTE DI COPERTURA: Entrate proprie Canoni e fitti attivi	17.391.000,00 250.000,00	17.791.000,00 250.000,00	17.991.000,00 250.000,00	53.173.000,00 750.000,00
3.01.003	FONTE DI COPERTURA: Entrate proprie Vendita beni e servizi	250.000,00 3.231.100,00	250.000,00 3.231.100,00	250.000,00 3.231.100,00	750.000,00 9.693.300,00
3.01.004	FONTE DI COPERTURA: Entrate proprie Altri introiti	3.231.100,00 1.477.814,81	3.231.100,00 877.000,00	3.231.100,00 877.000,00	9.693.300,00 3.231.814,81
3.01.005	FONTE DI COPERTURA: Entrate proprie PROVENTI DA PRESTAZIONI SANITARIE IN REGIME DI MOBILITA' ATTIVA.	1.477.814,81 96.174.781,00	877.000,00 96.174.781,00	877.000,00 96.174.781,00	3.231.814,81 288.524.343,00
3.02.001	FONTE DI COPERTURA: E.PROPRIE - SERV. SANITARIO REGIONALE CATEGORIA ECONOMICA: 3.02 Recuperi dallo Stato e altri enti pubblici	96.174.781,00 29.104.698,00 8.221.043,00	96.174.781,00 28.704.698,00 8.221.043,00	96.174.781,00 28.704.698,00 8.221.043,00	288.524.343,00 86.514.094,00 24.663.129,00
	FONTE DI COPERTURA: Entrate proprie	8.221.043,00	8.221.043,00	8.221.043,00	24.663.129,00



U.P.B.	Descrizione	2013	2014	2015	Totale Triennio
3.02.002	Altri recuperi	780.364,00	380.364,00	380.364,00	1.541.092,00
	 FONTE DI COPERTURA:				
	L. 109/94-Lavori Pubblici	258.000,00	258.000,00	258.000,00	774.000,00
	Entrate proprie	522.364,00	122.364,00	122.364,00	767.092,00
3.02.003	Partite compensative	20.103.291,00	20.103.291,00	20.103.291,00	60.309.873,00
	 FONTE DI COPERTURA:				
	Fondi prov.da soggetti pubblici/privati	20.000.000,00	20.000.000,00	20.000.000,00	60.000.000,00
	Entrate proprie	103.291,00	103.291,00	103.291,00	309.873,00
	TOTALE TITOLO III	147.629.393,81	147.028.579,00	147.228.579,00	441.886.551,81

TITOLO IV - ENTRATE DERIVANTI DA ALIENAZIONI, DA RISCOSSIONI DI CREDITI E DA TRASFERIMENTI IN CONTO CAPITALE



U.P.B.	Descrizione	2013	2014	2015	Totale Triennio
4.03.003	CATEGORIA ECONOMICA: 4.03 Trasferimenti in conto capitale dallo Stato per Opere Pubbliche	145.787.875,37 21.100,40	1.278.790,57 0,00	1.278.790,57 0,00	148.345.456,51 21.100,40
4.03.008	Fonte di Copertura: L.488/99 art.56-Interv.sicurezza stradale Trasferimenti in conto capitale dallo Stato per Programmi Comunitari	21.100,40 30.096.937,40	0,00 0,00	0,00 0,00	21.100,40 30.096.937,40
4.03.012	Fonte di Copertura: L.183/87-Fondi Stato cofin.interv.comun. Altri trasferimenti in conto capitale dallo Stato	30.096.937,40 1.278.790,57	0,00 1.278.790,57	0,00 1.278.790,57	30.096.937,40 3.836.371,71
4.03.018	Fonte di Copertura: Ministero degli Affari Esteri Trasferimenti in c/capitale dallo Stato per il Programma FAS	1.278.790,57 114.391.047,00	1.278.790,57 0,00	1.278.790,57 0,00	3.836.371,71 114.391.047,00
4.04.002	Fonte di Copertura: FAS-Fondi Ministero Sviluppo Economico CATEGORIA ECONOMICA: 4.04 Trasferimenti in conto capitale dall'Unione Europea per programmi comunitari	114.391.047,00 22.821.447,00 22.821.447,00	0,00 0,00 0,00	0,00 0,00 0,00	114.391.047,00 22.821.447,00 22.821.447,00
	Fonte di Copertura: Fondi per programmi comunitari Fondi Comunitari FEP	22.718.694,00 102.753,00	0,00 0,00	0,00 0,00	22.718.694,00 102.753,00

TITOLO IV - ENTRATE DERIVANTI DA ALIENAZIONI, DA RISCOSSIONI DI CREDITI E DA TRASFERIMENTI IN CONTO CAPITALE-


Pagina 10




U. P. B.	Descrizione	2013	2014	2015	Totale Triennio
4.05.002	CATEGORIA ECONOMICA: 4.05 Altri trasferimenti in conto capitale	30.000,00 30.000,00	0,00 0,00	0,00 0,00	30.000,00 30.000,00
	Fonte di Copertura: Fondi prov. da soggetti pubblici/privati	30.000,00	0,00	0,00	30.000,00
	TOTALE TITOLO IV	168.639.322,37	1.278.790,57	1.278.790,57	171.196.903,51

TITOLO V - ENTRATE DERIVANTI DA MUTUI, PRESTITI O ALTRE OPERAZIONI CREDITIZIE-

U.P.B.	Descrizione	2013	2014	2015	Totale Triennio
5.01.001	CATEGORIA ECONOMICA: 5.01 Mutui e prestiti per bilancio regionale	311.441.058,50 311.441.058,50	0,00 0,00	0,00 0,00	311.441.058,50 311.441.058,50
	FONTE DI COPERTURA: Finanziamento con mutui	311.441.058,50	0,00	0,00	311.441.058,50
5.02.001	CATEGORIA ECONOMICA: 5.02 Anticipazioni di cassa e altre operazioni creditizie	20.658.276,00 20.658.276,00	20.658.276,00 20.658.276,00	20.658.276,00 20.658.276,00	61.974.828,00 61.974.828,00
	FONTE DI COPERTURA: Entrate proprie	20.658.276,00	20.658.276,00	20.658.276,00	61.974.828,00
	TOTALE TITOLO V	332.099.334,50	20.658.276,00	20.658.276,00	373.415.886,50



TITOLO VI - ENTRATE PER CONTABILITA' SPECIALI-



U.P.B.	Descrizione	2013	2014	2015	Totale Triennio
6.01.001	CATEGORIA ECONOMICA: 6.01 Ritenute su compensi	3.557.423.160,00 44.267.181,00	3.557.423.160,00 44.267.181,00	3.557.423.160,00 44.267.181,00	10.672.269.480,00 132.801.543,00
6.01.002	FONTE DI COPERTURA: Entrate proprie Depositi cauzionali	44.267.181,00 568.104,00	44.267.181,00 568.104,00	44.267.181,00 568.104,00	132.801.543,00 1.704.312,00
6.01.003	FONTE DI COPERTURA: Entrate proprie Conti correnti Tesoreria centrale e Provinciale	568.104,00 1.931.622.347,00	568.104,00 1.931.622.347,00	568.104,00 1.931.622.347,00	1.704.312,00 5.794.867.041,00
6.01.004	FONTE DI COPERTURA: Entrate proprie Altre partite di giro	1.931.622.347,00 1.580.265.528,00	1.931.622.347,00 1.580.265.528,00	1.931.622.347,00 1.580.265.528,00	5.794.867.041,00 4.740.796.584,00
6.01.005	FONTE DI COPERTURA: Entrate proprie Rapporti con la gestione sanitaria	1.580.265.528,00 700.000,00	1.580.265.528,00 700.000,00	1.580.265.528,00 700.000,00	4.740.796.584,00 2.100.000,00
	FONTE DI COPERTURA: Entrate proprie	700.000,00	700.000,00	700.000,00	2.100.000,00
	TOTALE TITOLO VI	3.557.423.160,00	3.557.423.160,00	3.557.423.160,00	10.672.269.480,00
	TOTALE GENERALE ENTRATA	6.797.863.785,29	5.651.952.230,63	5.670.471.645,63	18.120.287.661,55