


**REGIONE UMBRIA**



**BILANCIO PLURIENNALE  
PER IL TRIENNIO 2013-2014-2015**

**Riepiloghi Parte Entrata**

## Riepilogo Generale Per Titolo



Descrizione	2013	2014	2015	Totale Triennio
<b>TITOLO 0 - PARTE SPECIALE</b>	585.321.775,99	0,00	0,00	585.321.775,99
<b>FONTE DI COPERTURA:</b>				
Avanzo vincolato	585.321.775,99	0,00	0,00	585.321.775,99
<b>TITOLO I - ENTRATE DERIVANTI DA TRIBUTI PROPRI DELLA REGIONE, DAL GETTITO DI TRIBUTI ERARIALI O DI QUOTE DI ESSO DEVOLUTE ALLA REGIONE</b>	1.884.727.342,16	1.888.670.465,16	1.906.989.880,16	5.680.387.687,48
<b>FONTE DI COPERTURA:</b>				
E. PROPRIE - SERV. SANITARIO REGIONALE Entrate proprie	1.557.720.658,00 327.006.684,16	1.571.013.781,00 317.656.684,16	1.589.333.196,00 317.656.684,16	4.718.067.635,00 962.320.052,48
<b>TITOLO II - ENTRATE DERIVANTI DA CONTRIBUTI E TRASFERIMENTI DI PARTE CORRENTE DELL'UNIONE EUROPEA, DELLO STATO E DI ALTRI SOGGETTI-</b>	122.023.456,46	36.892.959,90	36.892.959,90	195.809.376,26
<b>FONTE DI COPERTURA:</b>				
L.61/98,art.15-Ammortam.mutui terremoto D.Lgs.502/92-art.12-Fondo sanitar.nazion L.183/87-Fondi Stato cofin.interv.comun. Fondi provenienti da Ministero Ambiente Fondo sanitario nazionale Ord. Min. 2694/97-Ammort.mutuo terremoto L.845/78- F.S.E.Fondo rotaz.formaz.prof. L.236/93 - Formazione continua L. 366/98 - Mobilità ciclistica L.390/91 Prestiti d'onore e borse studio D.Lgs.422/97-Trasporto pubbl.locale (FD) L.488/99-art.54- Legge finanz.naz.2000	26.855.758,76 18.400,00 20.010.696,25 31.736,10 18.657.371,00 5.422.797,44 14.994.805,68 1.285.412,77 63.775,72 2.278.038,00 1.414.055,07 3.021.272,86	26.855.758,76 0,00 0,00 0,00 0,00 5.422.797,44 0,00 0,00 63.775,72 0,00 0,00 3.021.272,86	26.855.758,76 0,00 0,00 0,00 0,00 5.422.797,44 0,00 0,00 63.775,72 0,00 0,00 3.021.272,86	80.567.276,28 18.400,00 20.010.696,25 31.736,10 18.657.371,00 16.268.392,32 14.994.805,68 1.285.412,77 191.327,16 2.278.038,00 1.414.055,07 9.063.818,58

## Riepilogo Generale Per Titolo

Descrizione	2013	2014	2015	Totale Triennio
D. lgs. 196/00-Attiv. consigliere/i parità	24.342,16	0,00	0,00	24.342,16
L. 426/98-Interventi in campo ambientale	413.165,52	413.165,52	413.165,52	1.239.496,56
Fondi per programmi comunitari	692.517,88	0,00	0,00	692.517,88
Fondi prov. da soggetti pubblici/privati	139.518,72	26.500,00	26.500,00	192.518,72
L. 388/00-Legge finanziaria Interv. vari	149.477,13	0,00	0,00	149.477,13
F.N.P.S.-F.politiche sociali e famiglie	4.920.000,00	0,00	0,00	4.920.000,00
L. 40/04 - Norme procreazione assistita	7.352,00	0,00	0,00	7.352,00
Fondi del Ministero della Salute	839.309,80	0,00	0,00	839.309,80
Fondi Presidenza del Consiglio Ministri	335.662,60	335.662,60	335.662,60	1.006.987,80
L. 296/06 - Legge finanziaria 2007	5.145.000,00	0,00	0,00	5.145.000,00
FONDI MINISTRO DELLO SVILUPPO ECONOMICO	135.291,00	0,00	0,00	135.291,00
FAS-Fondi Ministero Sviluppo Economico	14.300.953,00	0,00	0,00	14.300.953,00
Ministero degli Affari Esteri	97.720,00	0,00	0,00	97.720,00
Ag. Naz. per Servizi Sanitari Regionali	15.000,00	0,00	0,00	15.000,00
E.PROPRIE - SERV. SANITARIO REGIONALE	0,00	0,00	0,00	0,00
Entrate proprie	754.027,00	754.027,00	754.027,00	2.262.081,00
<b>TITOLO III - ENTRATE EXTRATRIBUTARIE</b>	<b>147.629.393,81</b>	<b>147.028.579,00</b>	<b>147.228.579,00</b>	<b>441.886.551,81</b>
<b>Fonte di Copertura:</b>				
L. 109/94-Lavori pubblici	258.000,00	258.000,00	258.000,00	774.000,00
Fondi prov. da soggetti pubblici/privati	20.000.000,00	20.000.000,00	20.000.000,00	60.000.000,00
E.PROPRIE - SERV. SANITARIO REGIONALE	96.174.781,00	96.174.781,00	96.174.781,00	288.524.343,00
Entrate proprie	31.196.612,81	30.595.798,00	30.795.798,00	92.588.208,81
<b>TITOLO IV - ENTRATE DERIVANTI DA ALIENAZIONI, DA RISCOSSIONI DI CREDITI E DA TRASFERIMENTI IN CONTO CAPITALE-</b>	<b>168.639.322,37</b>	<b>1.278.790,57</b>	<b>1.278.790,57</b>	<b>171.196.903,51</b>
<b>Fonte di Copertura:</b>				
L. 183/87-Fondi Stato cofin.interv.comun.	30.096.937,40	0,00	0,00	30.096.937,40
L. 488/99 art.56-Interv.sicurezza stradale	21.100,40	0,00	0,00	21.100,40






**REGIONE UMBRIA**



**BILANCIO PLURIENNALE  
PER IL TRIENNIO 2013-2014-2015**


**Riepiloghi Parte Spesa**

## Riepilogo Generale Per Funzione Obiettivo




	Descrizione	2013	2014	2015	Totale Triennio
F.O.: 00	Parte speciale	311.441.058,50	0,00	0,00	311.441.058,50
	FONTE DI COPERTURA:				
	Finanziamento con mutui	311.441.058,50	0,00	0,00	311.441.058,50
F.O.: 01	Organi Istituzionali	26.118.466,10	22.458.753,09	25.558.753,09	74.135.972,28
	FONTE DI COPERTURA:				
	Ministero degli Affari Esteri	1.376.510,57	1.278.790,57	1.278.790,57	3.934.091,71
	Entrate proprie	21.361.056,00	21.179.962,52	24.279.962,52	66.820.981,04
	Avanzo vincolato	3.380.899,53	0,00	0,00	3.380.899,53
F.O.: 02	Amministrazione generale	100.176.813,94	92.315.684,53	91.765.684,53	284.258.183,00
	FONTE DI COPERTURA:				
	L. 109/94-Lavori pubblici	258.000,00	258.000,00	258.000,00	774.000,00
	Entrate proprie	99.640.599,23	92.057.684,53	91.507.684,53	283.205.968,29
	Avanzo vincolato	278.214,71	0,00	0,00	278.214,71
F.O.: 03	Politiche abitative e interventi nel settore edili	58.969.970,16	532.785,00	532.785,00	60.035.540,16
	FONTE DI COPERTURA:				
	L.183/87-Fondi Stato cofin.interv.comun.	3.001.473,00	0,00	0,00	3.001.473,00
	Fondi per programmi comunitari	2.271.869,00	0,00	0,00	2.271.869,00
	Entrate proprie	6.437.785,00	532.785,00	532.785,00	7.503.355,00
	Avanzo vincolato	47.258.843,16	0,00	0,00	47.258.843,16
F.O.: 04	Opere pubbliche	4.725.068,88	83.817,00	83.817,00	4.892.702,88
	FONTE DI COPERTURA:				
	Entrate proprie	200.817,00	83.817,00	83.817,00	368.451,00
	Avanzo vincolato	4.524.251,88	0,00	0,00	4.524.251,88

## Riepilogo Generale Per Funzione Obiettivo




	Descrizione	2013	2014	2015	Totale Triennio
F.O.: 05	Difesa del suolo, protezione civile e tutela ambie	97.894.644,93	2.665.202,00	2.665.202,00	103.225.048,93
	FONTE DI COPERTURA:				
	L.183/87-Fondi Stato cofin.interv.comun.	3.901.916,00	0,00	0,00	3.901.916,00
	Fondi provenienti da Ministero Ambiente	31.736,10	0,00	0,00	31.736,10
	Fondi per programmi comunitari	2.953.431,00	0,00	0,00	2.953.431,00
	Entrate proprie	4.182.533,40	2.665.202,00	2.665.202,00	9.512.937,40
	Avanzo vincolato	86.825.028,43	0,00	0,00	86.825.028,43
F.O.: 06	Servizi e infrastrutture per la mobilità e il tras	195.414.704,39	100.303.682,16	100.303.682,16	396.022.068,71
	FONTE DI COPERTURA:				
	L.183/87-Fondi Stato cofin.interv.comun.	3.301.621,00	0,00	0,00	3.301.621,00
	D.lgs.422/97-Trasporto pubbl.locale (FD)	1.414.055,07	0,00	0,00	1.414.055,07
	L.488/99 art.56-Interv.sicurezza stradale	21.100,40	0,00	0,00	21.100,40
	Fondi per programmi comunitari	2.499.057,00	0,00	0,00	2.499.057,00
	Entrate proprie	100.443.682,16	100.303.682,16	100.303.682,16	301.051.046,48
	Avanzo vincolato	87.735.188,76	0,00	0,00	87.735.188,76
F.O.: 07	Agricoltura, foreste ed economia montana	33.823.671,93	16.942.756,32	16.942.756,32	67.709.184,57
	FONTE DI COPERTURA:				
	L.183/87-Fondi Stato cofin.interv.comun.	82.202,40	0,00	0,00	82.202,40
	Fondi per programmi comunitari	388.342,40	0,00	0,00	388.342,40
	Fondi Comunitari FEP	102.753,00	0,00	0,00	102.753,00
	Entrate proprie	18.664.121,73	16.942.756,32	16.942.756,32	52.549.634,37
	Avanzo vincolato	14.586.252,40	0,00	0,00	14.586.252,40
F.O.: 08	Industria, artigianato e commercio	103.415.537,53	2.702.290,00	2.702.290,00	108.820.117,53
	FONTE DI COPERTURA:				
	L.183/87-Fondi Stato cofin.interv.comun.	17.209.790,86	0,00	0,00	17.209.790,86
	Fondi per programmi comunitari	13.253.830,48	0,00	0,00	13.253.830,48
	Fondi prov.da soggetti pubblici/privati	51.767,00	11.000,00	11.000,00	73.767,00

## Riepilogo Generale Per Funzione Obiettivo




	Descrizione	2013	2014	2015	Totale Triennio
F.O.: 09	L. 388/00-Legge finanziaria Interv. vari	149.477,13	0,00	0,00	149.477,13
	Entrate proprie	4.616.290,00	2.691.290,00	2.691.290,00	9.998.870,00
	Avanzo vincolato	68.134.382,06	0,00	0,00	68.134.382,06
	Turismo	11.730.862,27	530.000,00	530.000,00	12.790.862,27
F.O.: 10	FONTE DI COPERTURA:				
	Fondi prov.da soggetti pubblici/privati	30.000,00	0,00	0,00	30.000,00
	Entrate proprie	1.497.000,00	530.000,00	530.000,00	2.557.000,00
	Avanzo vincolato	10.203.862,27	0,00	0,00	10.203.862,27
	Istruzione, cultura ed attività ricreative	48.852.432,29	16.960.353,00	16.360.353,00	82.173.138,29
F.O.: 11	FONTE DI COPERTURA:				
	L.183/87-Fondi Stato cofin.interv.comun.	1.800.883,00	0,00	0,00	1.800.883,00
	L.390/91 Prestiti d'onore e borse studio	2.278.038,00	0,00	0,00	2.278.038,00
	Fondi per programmi comunitari	1.363.121,00	0,00	0,00	1.363.121,00
	Fondi prov.da soggetti pubblici/privati	15.500,00	15.500,00	15.500,00	46.500,00
	Entrate proprie	23.963.900,00	16.944.853,00	16.344.853,00	57.253.606,00
	Avanzo vincolato	19.430.990,29	0,00	0,00	19.430.990,29
	Formazione professionale e politiche del lavoro	75.032.511,74	1.211.476,23	1.211.476,23	77.455.464,20
F.O.: 12	FONTE DI COPERTURA:				
	L.183/87-Fondi Stato cofin.interv.comun.	19.909.304,39	0,00	0,00	19.909.304,39
	L.845/78- F.S.E.Fondo rotaz.formaz.prof.	14.994.805,68	0,00	0,00	14.994.805,68
	L.236/93 - Formazione continua	1.285.412,77	0,00	0,00	1.285.412,77
	D.Lgs.196/00-Attiv. consiglieri/i parità	24.342,16	0,00	0,00	24.342,16
	Entrate proprie	1.211.476,23	1.211.476,23	1.211.476,23	3.634.428,69
	Avanzo vincolato	37.607.170,51	0,00	0,00	37.607.170,51
	Promozione e tutela della salute	1.807.506.314,00	1.668.888.562,00	1.687.507.977,00	5.163.902.853,00

## Riepilogo Generale Per Funzione Obiettivo




	Descrizione	2013	2014	2015	Totale Triennio
<b>F.O.: 13</b>					
	<b>FONTE DI COPERTURA:</b>				
	D.Lgs. 502/92-art.12-Fondo sanit. nazioni	18.400,00	0,00	0,00	18.400,00
	Fondo sanitario nazionale	18.657.371,00	0,00	0,00	18.657.371,00
	Fondi prov. da soggetti pubblici/privati	72.251,72	0,00	0,00	72.251,72
	L.40/04 - Norme procreazione assistita	7.352,00	0,00	0,00	7.352,00
	Fondi del Ministero della Salute	839.309,80	0,00	0,00	839.309,80
	L.296/06 - Legge finanziaria 2007	4.785.000,00	0,00	0,00	4.785.000,00
	Ag. Naz. per Servizi Sanitari Regionali	15.000,00	0,00	0,00	15.000,00
	<b>E. PROPRIE - SERV. SANITARIO REGIONALE</b>	1.653.895.439,00	1.667.188.562,00	1.685.507.977,00	5.006.591.978,00
	Entrate proprie	2.200.000,00	1.700.000,00	2.000.000,00	5.900.000,00
	Avanzo vincolato	127.016.190,48	0,00	0,00	127.016.190,48
	<b>Protezione sociale</b>	16.809.118,21	10.849.881,00	10.849.881,00	38.508.880,21
<b>F.O.: 14</b>					
	<b>FONTE DI COPERTURA:</b>				
	F.N.P.S.-F.politiche sociali e famiglie	4.920.000,00	0,00	0,00	4.920.000,00
	L.296/06 - Legge finanziaria 2007	360.000,00	0,00	0,00	360.000,00
	Entrate proprie	8.840.534,80	10.849.881,00	10.849.881,00	30.540.296,80
	Avanzo vincolato	2.688.583,41	0,00	0,00	2.688.583,41
	<b>Programmazione strategica e socio economica</b>	7.288.477,31	80.000,00	80.000,00	7.448.477,31
<b>F.O.: 15</b>					
	<b>FONTE DI COPERTURA:</b>				
	L.183/87-Fondi Stato cofin.interv.comun.	900.443,00	0,00	0,00	900.443,00
	Fondi per programmi comunitari	681.561,00	0,00	0,00	681.561,00
	<b>FONDI MINISTRO DELLO SVILUPPO ECONOMICO</b>	135.291,00	0,00	0,00	135.291,00
	Entrate proprie	130.000,00	80.000,00	80.000,00	290.000,00
	Avanzo vincolato	5.441.182,31	0,00	0,00	5.441.182,31
	<b>Gestione del debito</b>	122.323.998,41	136.981.804,52	134.860.804,52	394.166.607,45
	<b>FONTE DI COPERTURA:</b>				
	L.61/98,art.15-Ammortam.mutui terremoto	26.855.758,76	26.855.758,76	26.855.758,76	80.567.276,28

## Riepilogo Generale Per Funzione Obiettivo



Descrizione	2013			2014			2015			Totale Triennio
Ord. Min. 2694/97-Ammort.mutuo terremoto	5.422.797,44	5.422.797,44	5.422.797,44	5.422.797,44	5.422.797,44	5.422.797,44	16.268.392,32			
L. 366/98 - Mobilità ciclistica	63.775,72	63.775,72	63.775,72	63.775,72	63.775,72	63.775,72	191.327,16			
L.488/99-art.54- Legge finanz.naz.2000	3.021.272,86	3.021.272,86	3.021.272,86	3.021.272,86	3.021.272,86	3.021.272,86	9.063.818,58			
L.426/98-Interventi in campo ambientale	413.165,52	413.165,52	413.165,52	413.165,52	413.165,52	413.165,52	1.239.496,56			
Fondi Presidenza del Consiglio Ministri	335.662,60	335.662,60	335.662,60	335.662,60	335.662,60	335.662,60	1.006.987,80			
Entrate proprie	81.928.371,62	100.869.371,62	100.869.371,62	100.869.371,62	100.869.371,62	98.748.371,62	281.546.114,86			
Avanzo vincolato	4.283.193,89	4.283.193,89	4.283.193,89	4.283.193,89	4.283.193,89	0,00	4.283.193,89			
<b>F.O.: 16 Fondi di bilancio</b>	<b>218.916.974,70</b>	<b>218.916.974,70</b>	<b>218.916.974,70</b>	<b>218.916.974,70</b>	<b>218.916.974,70</b>	<b>21.093.023,78</b>	<b>261.032.022,26</b>			
<b>FONTE DI COPERTURA:</b>										
Fondi prov.da soggetti pubblici/privati	20.000.000,00	20.000.000,00	20.000.000,00	20.000.000,00	20.000.000,00	20.000.000,00	60.000.000,00			
FAS-Fondi Ministero Sviluppo Economico	128.692.000,00	128.692.000,00	128.692.000,00	128.692.000,00	128.692.000,00	0,00	128.692.000,00			
Entrate proprie	4.297.432,80	4.297.432,80	4.297.432,80	4.297.432,80	4.297.432,80	1.093.023,78	6.412.480,36			
Avanzo vincolato	65.927.541,90	65.927.541,90	65.927.541,90	65.927.541,90	65.927.541,90	0,00	65.927.541,90			
<b>F.O.: 18 Partite di giro</b>	<b>3.557.423.160,00</b>	<b>3.557.423.160,00</b>	<b>3.557.423.160,00</b>	<b>3.557.423.160,00</b>	<b>3.557.423.160,00</b>	<b>3.557.423.160,00</b>	<b>10.672.269.480,00</b>			
<b>FONTE DI COPERTURA:</b>										
Entrate proprie	3.557.423.160,00	3.557.423.160,00	3.557.423.160,00	3.557.423.160,00	3.557.423.160,00	3.557.423.160,00	10.672.269.480,00			
<b>TOTALE GENERALE SPESA</b>	<b>6.797.863.785,29</b>	<b>6.797.863.785,29</b>	<b>6.797.863.785,29</b>	<b>6.797.863.785,29</b>	<b>6.797.863.785,29</b>	<b>5.670.471.645,63</b>	<b>18.120.287.661,55</b>			

## Riepilogo Generale Per Titolo



Descrizione	2013	2014	2015	Totale Triennio
<b>Titolo 0 - Parte Speciale</b>	<b>311.441.058,50</b>	<b>0,00</b>	<b>0,00</b>	<b>311.441.058,50</b>
Finanziamento con mutui	311.441.058,50	0,00	0,00	311.441.058,50
<b>Titolo I- Spese Correnti</b>	<b>2.285.313.974,34</b>	<b>2.009.397.511,67</b>	<b>2.029.210.936,06</b>	<b>6.323.922.422,07</b>
L. 61/98, art. 15 - Ammortam. mutui terremoto	6.816.172,20	6.816.172,20	6.816.172,20	20.448.516,60
D. Lgs. 502/92 - art. 12 - Fondo sanitaz. nazion	18.400,00	0,00	0,00	18.400,00
L. 183/87 - Fondi Stato cofin. interv. comun.	20.010.696,25	0,00	0,00	20.010.696,25
Fondi provenienti da Ministero Ambiente	31.736,10	0,00	0,00	31.736,10
Fondo sanitario nazionale	18.657.371,00	0,00	0,00	18.657.371,00
Ord. Min. 2694/97 - Ammort. mutuo terremoto	1.146.132,61	1.146.132,61	1.146.132,61	3.438.397,83
L. 109/94 - Lavori pubblici	258.000,00	258.000,00	258.000,00	774.000,00
L. 845/78 - F.S.E. Fondo rotaz. formaz. prof.	14.994.805,68	0,00	0,00	14.994.805,68
L. 236/93 - Formazione continua	1.285.412,77	0,00	0,00	1.285.412,77
L. 366/98 - Mobilità ciclistica	11.450,89	8.614,07	5.623,46	25.688,42
L. 390/91 - Prestiti d'onore e borse studio	2.278.038,00	0,00	0,00	2.278.038,00
D. Lgs. 422/97 - Trasporto pubbl. locale (FD)	1.414.055,07	0,00	0,00	1.414.055,07
L. 488/99 - art. 54 - Legge finanz. naz. 2000	377.152,49	377.152,49	377.152,49	1.131.457,47
D. Lgs. 196/90 - Attiv. consigliere/i parità	24.342,16	0,00	0,00	24.342,16
L. 426/98 - Interventi in campo ambientale	160.286,36	160.286,36	160.286,36	480.859,08
Fondi per programmi comunitari	692.517,88	0,00	0,00	692.517,88
Fondi prov. da soggetti pubblici/privati	20.139.518,72	20.026.500,00	20.026.500,00	60.192.518,72
L. 388/00 - Legge finanziaria Interv. vari	149.477,13	0,00	0,00	149.477,13
F.N.P.S. - F. politiche sociali e famiglie	4.920.000,00	0,00	0,00	4.920.000,00
L. 40/04 - Norme procreazione assistita	7.352,00	0,00	0,00	7.352,00
Fondi del Ministero della Salute	839.309,80	0,00	0,00	839.309,80
Fondi Presidenza del Consiglio Ministri	70.597,30	70.597,30	70.597,30	211.791,90
L. 296/06 - Legge finanziaria 2007	5.145.000,00	0,00	0,00	5.145.000,00
FONDI MINISTRO DELLO SVILUPPO ECONOMICO	135.291,00	0,00	0,00	135.291,00
FAS-Fondi Ministero Sviluppo Economico	14.300.953,00	0,00	0,00	14.300.953,00
Ministero degli Affari Esteri	97.720,00	0,00	0,00	97.720,00
Ag. Naz. Per Servizi Sanitari Regionali	15.000,00	0,00	0,00	15.000,00



Descrizione	2013	2014	2015	Totale Triennio
<b>E. PROPRIE - SERV. SANITARIO REGIONALE</b>				
Entrate proprie	1.653.895.439,00	1.667.188.562,00	1.685.507.977,00	5.006.591.978,00
Avanzo vincolato	322.754.758,85	313.345.494,64	314.842.494,64	950.942.748,13
	194.666.988,08	0,00	0,00	194.666.988,08
<b>Titolo II - Spese di Investimento</b>	567.987.855,60	9.590.747,57	9.890.747,57	587.469.350,74
L.183/87-Fondi Stato cofin.interv.comun.	30.096.937,40	0,00	0,00	30.096.937,40
L.488/99 art.56-Interv.sicurezza stradale	21.100,40	0,00	0,00	21.100,40
Fondi per programmi comunitari	22.718.694,00	0,00	0,00	22.718.694,00
Fondi prov.da soggetti pubblici/privati	30.000,00	0,00	0,00	30.000,00
Fondi Comunitari FEP	102.753,00	0,00	0,00	102.753,00
FAS-Fondi Ministero Sviluppo Economico	114.391.047,00	0,00	0,00	114.391.047,00
Ministero degli Affari Esteri	1.278.790,57	1.278.790,57	1.278.790,57	3.836.371,71
Entrate proprie	10.972.507,60	8.311.957,00	8.611.957,00	27.896.421,60
Avanzo vincolato	388.376.025,63	0,00	0,00	388.376.025,63
<b>Titolo III - Spese per rimborso di Mutui e Prestiti</b>	75.697.736,85	75.540.811,39	73.946.802,00	225.185.350,24
L.61/98,art.15-Ammortam.mutui terremoto	20.039.586,56	20.039.586,56	20.039.586,56	60.118.759,68
Ord. Min. 2694/97-Ammort.mutuo terremoto	4.276.664,83	4.276.664,83	4.276.664,83	12.829.994,49
L. 366/98 - Mobilità ciclistica	52.324,83	55.161,65	58.152,26	165.638,74
L.488/99-art.54- Legge finanz.naz.2000	2.644.120,37	2.644.120,37	2.644.120,37	7.932.361,11
L.426/98-Interventi in campo ambientale	252.879,16	252.879,16	252.879,16	758.637,48
Fondi Presidenza del Consiglio Ministri	265.065,30	265.065,30	265.065,30	795.195,90
Entrate proprie	45.888.333,52	48.007.333,52	46.410.333,52	140.306.000,56
Avanzo vincolato	2.278.762,28	0,00	0,00	2.278.762,28
<b>Titolo IV - Spese per Contabilità Speciali</b>	3.557.423.160,00	3.557.423.160,00	3.557.423.160,00	10.672.269.480,00
Entrate proprie	3.557.423.160,00	3.557.423.160,00	3.557.423.160,00	10.672.269.480,00



Descrizione	2013	2014	2015	Totale Triennio
TOTALE GENERALE SPESA	6.797.863.785,29	5.651.952.230,63	5.670.471.645,63	18.120.287.661,55