



Allegato H

**RENDICONTO GENERALE
ESERCIZIO FINANZIARIO ANNO 2012**

- RIEPILOGO AL 31 DICEMBRE 2012 DEI
RESIDUI ATTIVI DEGLI ESERCIZI 2011
E PRECEDENTI E DELLA COMPETENZA
DELL'ANNO 2012

- PROSPETTO DI CLASSIFICAZIONE DEI
RESIDUI ATTIVI PREVISTI DALL'ART.
81 COMMA 2 DELLA LEGGE
REGIONALE N. 13/2000



ANNO	TITOLO	CAPITOLO	VOCE	INIZIALE	ACCERTAMENTI	RISCOSSIONI	RESIDUI ALLA CHIUSURA ESERCIZIO	MAGGIORI ENTRATE	MINORI ENTRATE
1981	3 (*)	2750		326.281,98	326.281,98	-	326.281,98	-	-
1981 Totale				326.281,98	326.281,98	-	326.281,98	-	-
1986	6	3850		2.341,53	2.341,53	-	2.341,53	-	-
1986 Totale				2.341,53	2.341,53	-	2.341,53	-	-
1991	4	1190		62.485,79	-	-	-	-	62.485,79
1991	2	1902		67.152,00	67.152,00	-	67.152,00	-	-
1991 Totale				129.637,79	67.152,00	-	67.152,00	-	62.485,79
1992	3 (*)	2520		112.100,07	112.100,07	-	112.100,07	-	-
1992	6	3850		20.101,77	20.101,77	-	20.101,77	-	-
1992 Totale				132.201,84	132.201,84	-	132.201,84	-	-
1993	3 (*)	2520		111.038,23	111.038,23	-	111.038,23	-	-
1993	6	3850		45.326,07	45.326,07	-	45.326,07	-	-
1993 Totale				156.364,30	156.364,30	-	156.364,30	-	-
1994	4	1904		942.555,94	942.555,94	-	942.555,94	-	-
1994 Totale				942.555,94	942.555,94	-	942.555,94	-	-
1995	4	750		114.039,91	-	-	-	-	114.039,91
1995	2	1930		46.006,12	46.006,12	-	46.006,12	-	-
1995	4	2315		1.864.630,31	1.864.630,31	-	1.864.630,31	-	-
1995 Totale				2.024.676,34	1.910.636,43	-	1.910.636,43	-	114.039,91
1996	4	1871		172.862,09	172.862,09	-	172.862,09	-	-
1996	2	2789		216.083,37	216.083,37	216.083,37	-	-	-
1996	2	2798		85.558,32	85.558,32	85.558,32	-	-	-
1996	6	3850		3.517,04	3.517,04	-	3.517,04	-	-
1996 Totale				478.020,82	478.020,82	301.641,69	176.379,13	-	-
1997	4	1884		6.197.482,79	6.197.482,79	6.197.482,79	-	-	-
1997	4	1907		2.086.066,83	2.086.066,83	-	2.086.066,83	-	-
1997	4 (*)	2430		67.309,83	67.309,83	-	67.309,83	-	-
1997	4	2783		711.923,63	593.135,78	-	593.135,78	-	118.787,85
1997	2	2789		206.582,76	206.582,76	206.582,76	-	-	-
1997	2	2798		180.759,91	180.759,91	180.759,91	-	-	-
1997	3	2800		2.988,63	2.988,63	-	2.988,63	-	-
1997	4	2803		29.531,32	-	-	-	-	29.531,32
1997 Totale				9.482.645,70	9.334.326,53	6.584.825,46	2.749.501,07	-	148.319,17
1998	4	1158		413.165,52	413.165,52	-	413.165,52	-	-
1998	4	1907		694.056,21	694.056,21	-	694.056,21	-	-
1998	4	2006		78.833,19	78.833,19	-	78.833,19	-	-
1998	2	2789		206.582,76	206.582,76	206.582,76	-	-	-
1998	4	2795		3.733.943,90	3.733.943,90	689.405,69	3.044.538,21	-	-
1998	2	2798		180.759,91	180.759,91	180.759,91	-	-	-
1998	3	2800		4.022,11	4.022,11	-	4.022,11	-	-
1998	4	2807		23.061,90	23.061,90	23.061,90	-	-	-
1998	2	2814		404.521,10	404.521,10	-	404.521,10	-	-
1998 Totale				5.738.946,60	5.738.946,60	1.099.810,26	4.639.136,34	-	-
1999	4	1156		3.047.095,70	3.047.095,70	-	3.047.095,70	-	-
1999	4	1918		665.041,55	665.041,55	665.041,55	-	-	-
1999	4	1973		11.069,45	11.069,45	-	11.069,45	-	-
1999	4	2642		440.537,73	440.537,73	-	440.537,73	-	-
1999	4	2775		1.929,94	1.929,94	-	1.929,94	-	-
1999 Totale				4.165.674,37	4.165.674,37	665.041,55	3.500.632,82	-	-
2000	4	660		1.865.359,75	1.865.359,75	-	1.865.359,75	-	-
2000	4	1433		774.685,35	774.685,35	-	774.685,35	-	-
2000	2	2944		119.856,01	119.856,01	-	119.856,01	-	-
2000	2	2945		205.376,83	205.376,83	-	205.376,83	-	-
2000	3	2978		1.570,66	1.570,66	-	1.570,66	-	-
2000	6	3850		1.725,50	1.725,50	-	1.725,50	-	-
2000 Totale				2.968.574,10	2.968.574,10	-	2.968.574,10	-	-
2001	2	1945		17.004,14	17.004,14	-	17.004,14	-	-
2001	4	2308		51.509,32	51.509,32	-	51.509,32	-	-
2001	4	2320		1.965.287,41	1.965.287,41	723.603,91	1.241.683,50	-	-
2001	3	2978		1.570,66	1.570,66	-	1.570,66	-	-
2001	5	3234		131.733,53	131.733,53	98.396,49	33.337,04	-	-
2001	6	3350		1.960,91	-	-	-	-	1.960,91
2001	6	3600		17.911,20	-	-	-	-	17.911,20
2001	6	3850		38,32	38,32	-	38,32	-	-
2001 Totale				2.187.015,49	2.167.143,38	822.000,40	1.345.142,98	-	19.872,11
2002	4	2095		3.602,82	3.602,82	-	3.602,82	-	-
2002	4	2949		969.427,69	969.427,69	-	969.427,69	-	-
2002	3	2978		1.570,66	1.570,66	-	1.570,66	-	-
2002	6	3400		206,58	206,58	-	206,58	-	-
2002	6	3600		3.533,65	-	-	-	-	3.533,65
2002	6	3700		8.881,38	-	-	-	-	8.881,38
2002	6	3850		29.587,50	29.587,50	-	29.587,50	-	-
2002 Totale				1.016.810,28	1.004.395,25	-	1.004.395,25	-	12.415,03
2003	1	155		621.851,47	621.851,47	-	621.851,47	-	-
2003	2	1140		27.279,94	27.279,94	-	27.279,94	-	-
2003	2	1142		9.122,11	9.122,11	-	9.122,11	-	-
2003	2	1143		12.020,68	12.020,68	-	12.020,68	-	-
2003	4	2095		63.240,00	63.240,00	-	63.240,00	-	-
2003	4	2096		30.372,49	30.372,49	-	30.372,49	-	-
2003	2	2130		27.279,94	27.279,94	-	27.279,94	-	-
2003	2	2132		9.186,92	9.186,92	-	9.186,92	-	-


(*) Crediti per i quali sono da intraprendere procedure amministrative o giudiziarie



ANNO	TITOLO	CAPITOLO	VOCE	INIZIALE	ACCERTAMENTI	RISCOSSIONI	RESIDUI ALLA CHIUSURA ESERCIZIO	MAGGIORI ENTRATE	MINORI ENTRATE
2003	2	2133		2.348,55	2.348,55	-	2.348,55	-	-
2003	2	2326		1.541,03	1.541,03	-	1.541,03	-	-
2003	3	2978		1.570,66	1.570,66	-	1.570,66	-	-
2003	5	3204		1.791.037,33	1.791.037,33	-	1.791.037,33	-	-
2003	6	3700		2.866,43	-	-	-	-	2.866,43
2003	6	3850		587,64	587,64	514,64	73,00	-	-
2003 Totale				2.600.305,19	2.597.438,76	514,64	2.596.924,12	-	2.866,43
2004	1	155		1.265.979,59	1.265.979,59	-	1.265.979,59	-	-
2004	2	814		536.942,00	536.942,00	536.942,00	-	-	-
2004	4	1866		78.189,15	78.189,15	-	78.189,15	-	-
2004	4	1923		9.459.261,70	9.459.261,70	2.000.000,00	7.459.261,70	-	-
2004	4	1991		8.465.599,20	8.465.599,20	-	8.465.599,20	-	-
2004	2	2034		95.711,27	95.711,27	-	95.711,27	-	-
2004	2	2037		3.343,18	-	-	-	-	3.343,18
2004	4	2068		1.376.213,43	1.311.198,51	-	1.311.198,51	-	65.014,92
2004	4	2069		1.307.456,00	1.307.456,00	-	1.307.456,00	-	-
2004	4	2071		8.736.999,20	8.736.999,20	-	8.736.999,20	-	-
2004	4	2081		216.591,63	216.591,63	216.591,63	-	-	-
2004	4	2095		43.890,00	43.890,00	-	43.890,00	-	-
2004	4	2096		45.850,00	45.850,00	-	45.850,00	-	-
2004	2	2126		3.343,17	-	-	-	-	3.343,17
2004	3	2460		154.937,07	154.937,07	-	154.937,07	-	-
2004	4	2660		227.192,05	227.192,05	-	227.192,05	-	-
2004	4	2661		340.660,70	340.660,70	109.980,20	230.680,50	-	-
2004	4	2891		1.300.000,00	1.300.000,00	-	1.300.000,00	-	-
2004	3	2978		4.711,98	4.711,98	-	4.711,98	-	-
2004	6	3700		18.783,33	-	-	-	-	18.783,33
2004	6	3850		1.073,28	1.073,28	-	1.073,28	-	-
2004 Totale				33.682.727,93	33.592.243,33	2.863.513,83	30.728.729,50	-	90.484,60
2005	1	155		286.377,22	286.377,22	-	286.377,22	-	-
2005	4	1001		340.143,00	300.000,00	-	300.000,00	-	40.143,00
2005	2	1100		9.900,00	9.876,82	-	9.876,82	-	23,18
2005	2	1134		8.218,91	8.218,91	-	8.218,91	-	-
2005	4	1161		19.971,52	19.971,52	-	19.971,52	-	-
2005	4	1444		389.402,00	389.402,00	-	389.402,00	-	-
2005	4	1820		213.998,67	213.998,67	-	213.998,67	-	-
2005	4	1857		5.760.000,00	5.760.000,00	-	5.760.000,00	-	-
2005	4	1862		1.239.497,00	1.239.497,00	-	1.239.497,00	-	-
2005	2	1948		836.995,74	836.995,74	-	836.995,74	-	-
2005	2	1949		684.814,69	684.814,69	-	684.814,69	-	-
2005	4	1955		2.856.591,40	2.856.591,40	2.000.000,00	856.591,40	-	-
2005	4	2067		9.569.577,62	9.569.577,62	2.500.000,00	7.069.577,62	-	-
2005	4	2078		1.010.000,00	1.010.000,00	-	1.010.000,00	-	-
2005	4	2082		216.065,60	216.065,60	216.065,60	-	-	-
2005	4	2095		1.760,00	1.760,00	-	1.760,00	-	-
2005	4	2096		2.510,00	2.510,00	-	2.510,00	-	-
2005	4	2143		12.903,39	12.903,39	12.903,39	-	-	-
2005	4	2144		18.433,94	18.433,94	18.433,94	-	-	-
2005	2	2151		30.506,37	30.506,37	-	30.506,37	-	-
2005	2	2332		832,04	832,04	-	832,04	-	-
2005	3	2978		4.711,98	4.711,98	-	4.711,98	-	-
2005	6	3600		8.473,01	-	-	-	-	8.473,01
2005	6	3700		32.622,20	-	-	-	-	32.622,20
2005	6	3850		4.781,19	4.781,19	-	4.781,19	-	-
2005 Totale				23.559.087,49	23.477.826,10	4.747.402,93	18.730.423,17	-	81.261,39
2006	1	100		21.734,53	23.790,02	23.790,02	-	2.055,49	-
2006	1	155		40.770,17	40.770,17	-	40.770,17	-	-
2006	2	814		51.508,93	51.508,93	51.508,93	-	-	-
2006	2	1139		303.217,80	303.217,80	-	303.217,80	-	-
2006	4	1161		89.816,22	89.816,22	-	89.816,22	-	-
2006	4	1956		960.000,00	960.000,00	500.000,00	460.000,00	-	-
2006	2	2066		4.000,00	4.000,00	-	4.000,00	-	-
2006	4	2067		582.300,00	582.300,00	400.000,00	182.300,00	-	-
2006	4	2083		3.338.958,60	3.338.958,60	283.614,40	3.055.344,20	-	-
2006	4	2097		370.780,33	370.780,33	-	370.780,33	-	-
2006	4	2098		260.331,05	260.331,05	-	260.331,05	-	-
2006	4	2105		123.826,66	123.826,66	-	123.826,66	-	-
2006	4	2109		44.248,44	44.248,44	-	44.248,44	-	-
2006	2	2129		32.410,99	32.410,99	-	32.410,99	-	-
2006	4	2143		20.440,00	17.382,27	17.382,27	-	-	3.057,73
2006	4	2144		29.200,00	24.734,75	24.734,75	-	-	4.465,25
2006	3	2978		10.994,60	10.994,60	-	10.994,60	-	-
2006	6	3400		309,87	309,87	-	309,87	-	-
2006	6	3700		6.984,07	-	-	-	-	6.984,07
2006	6	3850		2.175,22	2.175,22	-	2.175,22	-	-
2006 Totale				6.294.007,48	6.281.555,92	1.301.030,37	4.980.525,55	2.055,49	14.507,05
2007	1	100		28.294,29	28.294,29	28.294,29	-	-	-
2007	1	155		42.200,49	42.200,49	229,81	41.970,68	-	-
2007	4	1161		53.733,34	53.733,34	-	53.733,34	-	-
2007	4	1856		2.096.167,60	2.096.167,60	1.700.000,00	396.167,60	-	-

(*) Crediti per i quali sono da intraprendere procedure amministrative o giudiziarie


Fonte: Sezione acquisizione delle entrate e adempimenti fiscali.



ANNO	TITOLO	CAPITOLO	VOCE	INIZIALE	ACCERTAMENTI	RISCOSSIONI	RESIDUI ALLA CHIUSURA ESERCIZIO	MAGGIORI ENTRATE	MINORI ENTRATE
2007	4	1865		843.033,23	843.033,23	-	843.033,23	-	-
2007	4	1934		4.179.943,88	4.179.943,88	1.500.000,00	2.679.943,88	-	-
2007	2	1951		412.500,00	39.904,47	39.904,47	-	-	372.595,53
2007	2	1952		337.500,00	32.649,11	32.649,11	-	-	304.850,89
2007	4	1954		5.050.847,24	5.050.847,24	1.023.505,07	4.027.342,17	-	-
2007	4	1957		500.000,00	500.000,00	400.000,00	100.000,00	-	-
2007	2	1980		12.458,57	-	-	-	-	12.458,57
2007	4	2067		147.100,00	147.100,00	-	147.100,00	-	-
2007	4	2079		2.812.000,00	2.812.000,00	-	2.812.000,00	-	-
2007	4	2084		867.429,60	867.429,60	-	867.429,60	-	-
2007	4	2086		12.891.050,66	12.891.050,66	-	12.891.050,66	-	-
2007	4	2087		1.261,00	1.261,00	-	1.261,00	-	-
2007	2	2092		59.142,45	59.142,45	59.142,45	-	-	-
2007	4	2141		255.616,21	255.616,21	255.616,21	-	-	-
2007	4	2142		365.265,63	365.265,63	365.265,63	-	-	-
2007	2	2154		59.142,45	59.142,44	59.142,44	-	-	0,01
2007	2	2342		2.469,30	-	-	-	-	2.469,30
2007	4	2865	1300	188.620,49	-	-	-	-	188.620,49
2007	4	2865	1301	164.100,30	44.893,31	-	44.893,31	-	119.206,99
2007	4	2865	1303	16.725,44	-	-	-	-	16.725,44
2007	3	2978		10.994,60	10.994,60	-	10.994,60	-	-
2007	2	2990		479.550,89	479.550,89	-	479.550,89	-	-
2007	6	3400		22.806,83	-	-	-	-	22.806,83
2007	6	3600		83.460,85	10.475,00	-	10.475,00	-	72.985,85
2007	6	3700		4.731,66	-	-	-	-	4.731,66
2007	6	3850		1.813,43	1.813,43	-	1.813,43	-	-
2007 Totale				31.989.960,43	30.872.508,87	5.463.749,48	25.408.759,39		1.117.451,56
2008	1	100		162.732,70	192.761,36	192.761,36	-	30.028,66	-
2008	1	120		311.664.657,00	311.664.657,00	-	311.664.657,00	-	-
2008	1	130		94.784.204,00	94.784.204,00	-	94.784.204,00	-	-
2008	1	356		3.240.880,00	3.240.880,00	-	3.240.880,00	-	-
2008	4	1161		26.973,46	26.973,46	-	26.973,46	-	-
2008	2	1557		29.813,10	29.813,10	29.813,10	-	-	-
2008	2	1558		35.268,00	35.268,00	-	35.268,00	-	-
2008	2	1559		10.266,34	10.266,34	-	10.266,34	-	-
2008	4	1863		1.470.983,00	1.470.983,00	-	1.470.983,00	-	-
2008	2	1965		550.482,75	550.482,75	-	550.482,75	-	-
2008	2	1980		620,84	-	-	-	-	620,84
2008	2	2062		70.776,97	70.776,97	23.659,98	47.116,99	-	-
2008	4	2073		4.104.636,80	4.104.636,80	-	4.104.636,80	-	-
2008	4	2085		6.300.000,00	6.300.000,00	-	6.300.000,00	-	-
2008	4	2089		2.475.375,00	2.475.375,00	-	2.475.375,00	-	-
2008	4	2290		1.684.654,00	1.684.654,00	-	1.684.654,00	-	-
2008	3	2551		-	63.743,84	63.743,84	-	63.743,84	-
2008	3	2753		132.358,92	132.358,92	132.358,92	-	-	-
2008	3	2978		10.994,60	10.994,60	-	10.994,60	-	-
2008	4	2993		1.642.140,79	1.642.140,79	1.642.140,79	-	-	-
2008	4	2994		2.746.841,26	2.746.841,26	2.746.841,26	-	-	-
2008	6	3400		33.277,10	940,60	-	940,60	-	32.336,50
2008	6	3600		65.138,29	21.445,00	-	21.445,00	-	43.693,29
2008	6	3700		3.744,51	-	-	-	-	3.744,51
2008	6	3850		342,70	342,70	-	342,70	-	-
2008 Totale				431.247.162,13	431.260.539,49	4.831.319,25	426.429.220,24	93.772,50	80.395,14
2009	1	356		108.672.726,73	115.746.581,29	115.746.581,29	-	7.073.854,56	-
2009	2	656		118.851,06	118.851,06	-	118.851,06	-	-
2009	2	951		1.067.720,44	1.067.720,44	794.962,59	272.757,85	-	-
2009	2	1131		69.383,75	69.383,75	46.059,00	23.324,75	-	-
2009	4	1174		1.112.116,82	1.098.210,82	-	1.098.210,82	-	13.906,00
2009	4	1303		39.840,00	39.840,00	-	39.840,00	-	-
2009	4	1865		280.694,33	280.694,33	-	280.694,33	-	-
2009	2	1964		16.416.848,72	16.416.848,72	14.176.678,95	2.240.169,77	-	-
2009	4	2093		31.649,06	31.649,06	31.649,06	-	-	-
2009	4	2094		39.561,33	39.561,33	39.561,33	-	-	-
2009	2	2156		31.428,02	31.428,02	15.335,84	16.092,18	-	-
2009	4	2354		62.100,03	62.100,03	-	62.100,03	-	-
2009	2	2452		27.254,42	27.186,88	27.186,88	-	-	67,54
2009	3	2753		1.824.648,12	1.824.648,12	67.641,08	1.757.007,04	-	-
2009	2	2948		12.363.770,27	12.363.770,27	10.676.661,00	1.687.109,27	-	-
2009	3	2968		24.299,36	24.299,36	-	24.299,36	-	-
2009	3	2978		16.020,64	16.020,64	3.141,32	12.879,32	-	-
2009	4	2993		20.988.562,00	20.988.562,00	13.636.580,14	7.351.981,86	-	-
2009	4	2994		27.728.976,00	27.728.976,00	17.438.595,57	10.290.380,43	-	-
2009	6	3400		52.662,20	23.541,66	-	23.541,66	-	29.120,54
2009	6	3600		14.108,00	5.680,00	-	5.680,00	-	8.428,00
2009	6	3850		27.683,19	27.683,19	25.241,47	2.441,72	-	-
2009	6	3931		41.792.658,51	41.792.658,51	41.792.658,51	-	-	-
2009 Totale				232.803.563,00	239.825.895,48	214.518.534,03	25.307.361,45	7.073.854,56	51.522,08
2010	1	155		-	23.980,68	23.980,68	-	23.980,68	-
2010	1	190		87.038,83	87.038,83	87.038,83	-	-	-
2010	1	220		780,01	780,01	780,01	-	-	-

(*) Crediti per i quali sono da intraprendere procedure amministrative o giudiziarie

Fonte: Sezione acquisizione delle entrate e adempimenti fiscali.




ANNO	TITOLO	CAPITOLO	VOCE	INIZIALE	ACCERTAMENTI	RISCOSSIONI	RESIDUI ALLA CHIUSURA ESERCIZIO	MAGGIORI ENTRATE	MINORI ENTRATE
2010	1	356		113.120.588,83	113.120.588,83	-	113.120.588,83	-	-
2010	2	656		1.272.779,50	1.272.779,50	-	1.272.779,50	-	-
2010	2	951		2.054.561,04	2.054.561,04	-	2.054.561,04	-	-
2010	2	1167		94.905,85	94.905,85	22.559,93	72.345,92	-	-
2010	2	1168		179.946,66	179.946,66	163.213,96	16.732,70	-	-
2010	2	1171		122.576,57	122.576,57	22.003,41	100.573,16	-	-
2010	2	1172		22.444,11	22.444,11	22.444,11	-	-	-
2010	4	1421		664.424,12	664.424,12	-	664.424,12	-	-
2010	4	1455		47.420,00	47.420,00	-	47.420,00	-	-
2010	2	1964		18.760.983,99	18.760.983,99	-	18.760.983,99	-	-
2010	2	1965		9.722.419,00	9.722.419,00	-	9.722.419,00	-	-
2010	2	1986		2.309.259,56	1.621.359,54	1.621.359,54	-	-	687.900,02
2010	2	2007		2.648.062,73	2.648.062,73	2.648.062,73	-	-	-
2010	4	2093		78.125,60	78.125,60	18.634,06	59.491,54	-	-
2010	4	2094		97.657,00	97.657,00	23.292,55	74.364,45	-	-
2010	4	2099		845.408,00	845.408,00	317.028,00	528.380,00	-	-
2010	2	2107		10.800,25	10.800,25	-	10.800,25	-	-
2010	2	2155		100.000,00	100.000,00	100.000,00	-	-	-
2010	2	2158		54.114,25	54.114,25	-	54.114,25	-	-
2010	4	2505		419.826,50	419.826,50	-	419.826,50	-	-
2010	3	2551		518.515,45	518.515,45	381.135,90	137.379,55	-	-
2010	2	2689		5.000,00	5.000,00	-	5.000,00	-	-
2010	3	2753		834.752,86	834.752,86	-	834.752,86	-	-
2010	4	2887		1.267.276,68	1.267.276,68	-	1.267.276,68	-	-
2010	2	2948		14.129.941,66	14.129.941,66	-	14.129.941,66	-	-
2010	3	2978		16.020,64	16.015,14	3.135,82	12.879,32	-	5,50
2010	4	2993		21.408.333,00	21.408.333,00	-	21.408.333,00	-	-
2010	4	2994		28.283.556,00	28.283.556,00	-	28.283.556,00	-	-
2010	6	3400		32.038,62	20.015,44	-	20.015,44	-	12.023,18
2010	6	3600		13.463,00	10.655,00	2.755,00	7.900,00	-	2.808,00
2010	6	3850		18.075,11	18.075,11	15.668,92	2.406,19	-	-
2010	6	3931		50.013.605,41	50.013.605,41	50.013.605,41	-	-	-
2010 Totale				269.254.700,83	268.575.944,81	55.486.698,86	213.089.245,95	23.980,68	702.736,70
2011	1	50		211,41	211,41	211,41	-	-	-
2011	1	100		97.734,48	97.734,48	97.734,48	-	-	-
2011	1	120		136.909.721,84	136.909.721,84	125.447.196,48	11.462.525,36	-	-
2011	1	130		175.123,84	175.123,84	175.123,84	-	-	-
2011	1	150		29,75	29,75	29,75	-	-	-
2011	1	152		1.517.621,64	1.517.621,64	1.517.621,64	-	-	-
2011	1	155		1.754.342,12	1.754.341,93	1.731.707,66	22.634,27	-	0,19
2011	1	170		244.805,74	244.805,74	243.156,12	1.649,62	-	-
2011	1	190		2.800.000,00	2.800.000,00	2.800.000,00	-	-	-
2011	1	220		78.806,78	78.806,78	78.806,78	-	-	-
2011	1	221		9.481,21	8.241,71	8.241,71	-	-	1.239,50
2011	1	341		883.807,19	883.807,19	883.807,19	-	-	-
2011	1	353		4.077.023,12	4.077.023,12	4.077.023,12	-	-	-
2011	1	356		66.079.172,39	66.079.172,39	8.731.906,67	57.347.265,72	-	-
2011	1	400		36.909,63	36.909,63	36.909,63	-	-	-
2011	1	500		15.147,57	15.147,57	15.147,57	-	-	-
2011	2	952		432.243,50	432.243,50	-	432.243,50	-	-
2011	2	1050		2.000,00	2.000,00	2.000,00	-	-	-
2011	2	1088		5.997,50	5.997,50	5.997,50	-	-	-
2011	2	1091		12.857,14	12.857,14	12.857,14	-	-	-
2011	2	1094		5.600,00	5.600,00	5.600,00	-	-	-
2011	2	1097		18.936,40	18.936,40	18.936,40	-	-	-
2011	2	1098		52.500,00	52.500,00	-	52.500,00	-	-
2011	2	1099		33.600,00	33.600,00	-	33.600,00	-	-
2011	2	1167		196.079,83	196.079,83	-	196.079,83	-	-
2011	2	1168		588.239,50	588.239,50	225.596,55	362.642,95	-	-
2011	4	1170		61.827,97	61.827,97	37.980,81	23.847,16	-	-
2011	2	1172		42.500,00	42.311,16	42.311,16	-	-	188,84
2011	4	1196		105.140,00	105.140,00	105.140,00	-	-	-
2011	4	1198		90.638,00	90.638,00	90.638,00	-	-	-
2011	4	1260		166.775,00	166.775,00	166.775,00	-	-	-
2011	2	1563		361.048,20	361.048,20	-	361.048,20	-	-
2011	2	1564		70.001,50	70.001,50	-	70.001,50	-	-
2011	2	1811		191.958,00	191.958,00	-	191.958,00	-	-
2011	2	1812		171.010,00	171.010,00	-	171.010,00	-	-
2011	2	1880		130.000,00	130.000,00	-	130.000,00	-	-
2011	2	1964		19.136.203,66	19.136.203,66	-	19.136.203,66	-	-
2011	2	1965		9.611.177,00	9.611.177,00	-	9.611.177,00	-	-
2011	2	1980		493.820,00	493.820,00	-	493.820,00	-	-
2011	2	2001		1.475.232,21	1.475.232,00	1.475.232,00	-	-	0,21
2011	4	2093		79.458,40	79.458,40	-	79.458,40	-	-
2011	4	2094		99.323,00	99.323,00	-	99.323,00	-	-
2011	2	2107		7.500,00	7.500,00	-	7.500,00	-	-
2011	2	2155		50.000,00	50.000,00	50.000,00	-	-	-
2011	2	2159		197.454,58	197.454,58	197.454,58	-	-	-
2011	4	2352		20.000,00	20.000,00	20.000,00	-	-	-
2011	4	2354		1.049.375,96	1.049.375,96	352.380,73	696.995,23	-	-



ANNO	TITOLO	CAPITOLO	VOCE	INIZIALE	ACCERTAMENTI	RISCOSSIONI	RESIDUI ALLA CHIUSURA ESERCIZIO	MAGGIORI ENTRATE	MINORI ENTRATE
2011	2	2416		142.699,30	142.699,30	28.539,84	114.159,46	-	-
2011	2	2424		48.675,00	38.630,46	38.630,46	-	-	10.044,54
2011	2	2428		120.000,00	120.000,00	104.625,00	15.375,00	-	-
2011	3	2450		26.500,00	26.500,00	26.500,00	-	-	-
2011	3	2500		20.750,00	20.750,00	20.750,00	-	-	-
2011	3	2551		843.425,84	765.936,38	280.508,56	485.427,82	-	77.489,46
2011	2	2556		8.000,00	8.000,00	5.307,04	2.692,96	-	-
2011	2	2666		47.797,96	47.797,96	47.797,96	-	-	-
2011	3	2700		475,57	-	-	-	-	475,57
2011	3	2701		600,00	600,00	600,00	-	-	-
2011	3	2710		541,36	541,36	541,36	-	-	-
2011	3	2753		5.106.200,26	5.106.200,26	-	5.106.200,26	-	-
2011	3	2800		77.275,26	77.275,26	62.659,26	14.616,00	-	-
2011	2	2813		19.769,55	-	-	-	-	19.769,55
2011	3	2850		64.703,67	64.703,67	64.703,67	-	-	-
2011	4	2887		2.103.192,41	2.103.192,41	-	2.103.192,41	-	-
2011	2	2948		14.412.540,49	14.412.540,49	-	14.412.540,49	-	-
2011	2	2977		376.957,67	376.957,67	376.957,67	-	-	-
2011	3	2978		19.004,91	19.004,89	2.984,25	16.020,64	-	0,02
2011	2	2979		2.711.398,72	2.711.398,72	2.711.398,72	-	-	-
2011	2	2981		13.427.879,37	13.427.879,37	13.427.879,37	-	-	-
2011	2	2985		1.510.636,43	1.510.636,43	1.510.636,43	-	-	-
2011	4	2993		21.836.500,00	21.836.500,00	-	21.836.500,00	-	-
2011	4	2994		28.849.227,00	28.849.227,00	-	28.849.227,00	-	-
2011	3	3051		1.759,67	1.759,67	1.759,67	-	-	-
2011	3	3265		156.420,44	156.420,44	156.420,44	-	-	-
2011	6	3400		11.900,68	11.900,68	1.812,88	10.087,80	-	-
2011	6	3600		40.759,20	39.398,00	39.398,00	-	-	1.361,20
2011	6	3655		2,26	-	-	-	-	2,26
2011	6	3850		66.342,23	66.342,23	27.817,36	38.524,87	-	-
2011	6	3931		88.662.642,75	88.662.642,75	48.193.736,08	40.468.906,67	-	-
2011 Totale				430.353.014,06	430.242.442,72	215.785.487,94	214.456.954,78	-	110.571,34
2012	1	50		-	1.502,60	1.502,60	-	1.502,60	-
2012	1	51		8.000.000,00	6.750.563,00	6.201.339,71	549.223,29	-	1.249.437,00
2012	1	52		5.000.000,00	3.850.752,43	3.850.752,43	-	-	1.149.247,57
2012	3	53		60.000,00	33.298,70	31.008,99	2.289,71	-	26.701,30
2012	1	100		3.685.000,00	3.181.885,54	3.181.885,54	-	-	503.114,46
2012	1	120		69.707.742,00	69.707.742,00	69.089.764,75	617.977,25	-	-
2012	1	121		357.037.258,00	357.037.258,00	193.221.896,05	163.815.361,95	-	-
2012	1	130		18.800.000,00	18.355.000,00	7.695.707,97	10.659.292,03	-	445.000,00
2012	1	131		134.743.000,00	134.743.000,00	132.752.283,15	1.990.716,85	-	-
2012	1	140		2.065,00	-	-	-	-	2.065,00
2012	1	150		89.700.000,00	85.660.103,53	85.593.567,80	66.535,73	-	4.039.896,47
2012	1	152		16.700.000,00	15.078.831,11	15.006.743,30	72.087,81	-	1.621.168,89
2012	1	155		3.000.000,00	2.975.729,07	2.024.850,53	950.878,54	-	24.270,93
2012	1	170		3.000.000,00	2.461.906,74	2.455.480,58	6.426,16	-	538.093,26
2012	1	190		2.800.000,00	2.800.000,00	1.787.192,56	1.012.807,44	-	-
2012	1	220		6.150.000,00	6.263.944,44	6.202.809,16	61.135,28	113.944,44	-
2012	1	221		400.000,00	530.210,21	484.791,33	45.418,88	130.210,21	-
2012	1	310		874.668.789,78	874.668.789,78	874.668.789,78	-	-	-
2012	1	311		1.465.086,00	1.465.086,00	-	1.465.086,00	-	-
2012	1	341		39.600.000,00	39.254.276,70	38.345.737,69	908.539,01	-	345.723,30
2012	1	353		28.000.000,00	22.814.894,79	16.762.479,35	6.052.415,44	-	5.185.105,21
2012	1	356		4.017.945,00	4.017.945,00	149.453,61	3.868.491,39	-	-
2012	1	358		208.215.288,22	208.215.288,22	183.097.509,38	25.117.778,84	-	-
2012	1	359		136.968,00	136.968,00	-	136.968,00	-	-
2012	1	400		500.000,00	171.839,57	171.839,57	-	-	328.160,43
2012	1	450		15.493,00	-	-	-	-	15.493,00
2012	1	500		25.822,00	181.776,20	147.006,39	34.769,81	155.954,20	-
2012	1	502		756.672,65	756.672,65	756.672,65	-	-	-
2012	4	568		540.000,00	540.000,00	540.000,00	-	-	-
2012	4	569		556.171,60	556.171,60	556.171,60	-	-	-
2012	2	658		18.349,82	-	-	-	-	18.349,82
2012	2	662		680.884,69	680.884,69	680.884,69	-	-	-
2012	4	723		6.992.517,49	6.992.517,50	6.992.517,50	-	0,01	-
2012	2	756		39.600,00	39.600,00	25.740,00	13.860,00	-	-
2012	2	814		37.643,47	37.643,47	37.643,47	-	-	-
2012	2	815		248.733,83	248.733,83	248.733,83	-	-	-
2012	4	821		1.470.436,00	1.470.436,00	1.470.436,00	-	-	-
2012	2	916		69.800,00	69.800,00	69.800,00	-	-	-
2012	2	917		12.766,00	12.766,00	-	12.766,00	-	-
2012	2	921		15.200,00	15.200,00	-	15.200,00	-	-
2012	3	953		10.000,00	12.056,47	12.002,02	54,45	2.056,47	-
2012	2	954		6.240,00	6.240,00	4.368,00	1.872,00	-	-
2012	4	1000		33.846,42	33.846,42	33.846,42	-	-	-
2012	4	1003		2.188.031,29	2.188.031,29	-	2.188.031,29	-	-
2012	4	1004		1.568.732,96	1.568.732,96	1.568.732,96	-	-	-
2012	2	1069		6.000,00	6.000,00	6.000,00	-	-	-
2012	2	1078		10.000,00	10.000,00	10.000,00	-	-	-
2012	2	1157		156.789,00	156.789,00	-	156.789,00	-	-

(*) Crediti per i quali sono da intraprendere procedure amministrative o giudiziarie

Fonte: Sezione acquisizione delle entrate e adempimenti fiscali.




ANNO	TITOLO	CAPITOLO	VOCE	INIZIALE	ACCERTAMENTI	RISCOSSIONI	RESIDUI ALLA CHIUSURA ESERCIZIO	MAGGIORI ENTRATE	MINORI ENTRATE
2012	4	1159		89.179,62	89.179,62	89.179,62	-	-	-
2012	2	1167		156.691,91	156.691,91	-	156.691,91	-	-
2012	2	1168		470.075,75	470.075,75	-	470.075,75	-	-
2012	2	1169		926.332,08	926.332,08	926.332,08	-	-	-
2012	4	1215		150.085,02	150.085,02	150.085,02	-	-	-
2012	4	1260		3.300.000,00	3.300.000,00	3.300.000,00	-	-	-
2012	4	1425		19.108,90	19.108,90	19.108,90	-	-	-
2012	4	1443		21.100,40	21.100,40	21.100,40	-	-	-
2012	4	1444		10.198,00	10.198,00	-	10.198,00	-	-
2012	2	1542		69.439,24	69.439,24	69.439,24	-	-	-
2012	2	1551		17.000,00	17.000,00	17.000,00	-	-	-
2012	2	1553		12.000,00	12.000,00	12.000,00	-	-	-
2012	2	1554		1.610.000,00	1.610.000,00	1.610.000,00	-	-	-
2012	2	1555		2.743,48	2.743,48	2.743,48	-	-	-
2012	2	1559		79.955,47	79.955,47	79.955,47	-	-	-
2012	2	1562		73.233,38	73.233,38	73.233,38	-	-	-
2012	2	1565		101.162,43	101.162,43	101.162,43	-	-	-
2012	2	1566		26.000,00	26.000,00	26.000,00	-	-	-
2012	2	1567		8.243,63	8.243,63	8.243,63	-	-	-
2012	2	1568		59.570,00	59.570,00	59.570,00	-	-	-
2012	2	1569		75.101,02	75.101,02	75.101,02	-	-	-
2012	2	1762		52.263,00	52.263,00	-	52.263,00	-	-
2012	2	1805		11.200.000,00	11.020.000,00	7.184.904,30	3.835.095,70	-	180.000,00
2012	2	1808		1.641.711,00	1.641.711,00	1.641.711,00	-	-	-
2012	2	1809		27.013.061,03	27.013.061,03	27.013.061,03	-	-	-
2012	2	1812		219.870,00	219.870,00	-	219.870,00	-	-
2012	2	1813		71.722,40	71.722,40	71.722,40	-	-	-
2012	2	1816		1.000.000,00	1.000.000,00	-	1.000.000,00	-	-
2012	2	1850		150.000,00	150.000,00	150.000,00	-	-	-
2012	4	1877		-	26.666,50	26.666,50	-	26.666,50	-
2012	4	1883		1.815.171,16	1.815.171,16	1.815.171,16	-	-	-
2012	4	1885		-	12.316,51	12.316,51	-	12.316,51	-
2012	2	1916		1.075.645,00	1.075.645,00	1.075.645,00	-	-	-
2012	2	1919		9.811,20	9.811,20	9.811,20	-	-	-
2012	2	1927		413.165,52	413.165,52	413.165,52	-	-	-
2012	2	1929		4.000,00	4.000,00	4.000,00	-	-	-
2012	2	1937		500.000,00	500.000,00	500.000,00	-	-	-
2012	2	1942		687.900,00	687.900,00	687.900,00	-	-	-
2012	2	1943		335.662,60	335.662,60	335.662,60	-	-	-
2012	2	1959		140.080,12	140.080,12	140.080,12	-	-	-
2012	2	1964		19.518.928,00	19.518.928,00	-	19.518.928,00	-	-
2012	2	1965		2.785.969,00	2.785.969,00	-	2.785.969,00	-	-
2012	2	1967		8.754,00	8.754,00	8.754,00	-	-	-
2012	2	1980		234.410,04	234.410,04	-	234.410,04	-	-
2012	4	1984		6.154.721,42	6.154.721,42	6.154.721,42	-	-	-
2012	2	1985		590.826,69	590.826,69	590.826,69	-	-	-
2012	2	1987		138.926,86	138.926,86	138.926,86	-	-	-
2012	2	1988		63.775,71	63.775,71	63.775,71	-	-	-
2012	2	2001		22.115.210,00	22.115.210,00	13.698.512,06	8.416.697,94	-	-
2012	2	2007		57.784.464,51	57.784.464,51	28.219.124,75	29.565.339,76	-	-
2012	2	2018		7.539,20	7.539,20	-	-	-	-
2012	2	2019		8.031,55	8.031,55	8.031,55	-	-	-
2012	2	2022		39.045,52	39.045,52	39.045,52	-	-	-
2012	2	2047		25.732,36	25.732,36	25.732,36	-	-	-
2012	2	2051		28.424,85	28.424,85	28.424,85	-	-	-
2012	2	2058		15.250,00	15.250,00	15.250,00	-	-	-
2012	4	2064		20.000,00	20.000,00	20.000,00	-	-	-
2012	4	2070		950.000,00	950.000,00	950.000,00	-	-	-
2012	4	2093		80.817,60	80.817,60	-	80.817,60	-	-
2012	4	2094		101.022,00	101.022,00	-	101.022,00	-	-
2012	2	2106		15.000.000,00	15.000.000,00	3.000.000,00	12.000.000,00	-	-
2012	2	2155		46.000,00	46.000,00	-	46.000,00	-	-
2012	2	2159		118.472,75	118.472,75	118.472,75	-	-	-
2012	2	2161		-	10.000,00	10.000,00	-	10.000,00	-
2012	4	2180		70.000.000,00	52.904.640,00	14.095.360,00	38.809.280,00	-	17.095.360,00
2012	2	2204		71.500,00	71.500,00	71.500,00	-	-	-
2012	4	2230		897.712,59	897.712,59	897.712,59	-	-	-
2012	2	2272		306.857,53	306.857,53	306.857,53	-	-	-
2012	4	2293		565.000,00	565.000,00	565.000,00	-	-	-
2012	2	2321		67.503,10	67.503,10	67.503,10	-	-	-
2012	2	2324		7.196,02	7.196,02	7.196,02	-	-	-
2012	2	2333		44.886,99	44.886,99	18.942,51	25.944,48	-	-
2012	2	2336		206.450,00	206.450,00	206.450,00	-	-	-
2012	2	2337		50.305,50	50.305,50	50.305,50	-	-	-
2012	2	2338		73.452,67	73.452,67	73.452,67	-	-	-
2012	2	2345		62.902,47	62.902,47	62.902,47	-	-	-
2012	2	2346		473.440,11	473.440,11	473.440,11	-	-	-
2012	4	2352		38.635,02	38.635,02	38.635,02	-	-	-
2012	4	2356		82.922,04	82.922,04	82.922,04	-	-	-
2012	2	2416		327.347,50	327.347,50	130.939,00	196.408,50	-	-




ANNO	TITOLO	CAPITOLO	VOCE	INIZIALE	ACCERTAMENTI	RISCOSSIONI	RESIDUI ALLA CHIUSURA ESERCIZIO	MAGGIORI ENTRATE	MINORI ENTRATE
2012	2	2424		90.000,00	90.000,00	67.500,00	22.500,00	-	-
2012	2	2428		9.000,00	9.000,00	9.000,00	-	-	-
2012	3	2433		7.019.463,16	7.019.463,16	7.019.463,16	-	-	-
2012	3	2437		15.000,00	14.324,53	14.324,53	-	-	675,47
2012	3	2450		206.000,00	137.303,80	132.841,36	4.462,44	-	68.696,20
2012	2	2453		20.800,29	20.800,29	20.800,29	-	-	-
2012	2	2455		31.629,01	31.629,01	31.629,01	-	-	-
2012	3	2457		7.650,71	7.650,71	7.650,71	-	-	-
2012	3	2500		250.000,00	117.956,10	116.754,55	1.201,55	-	132.043,90
2012	4	2505		4.500.000,00	716.462,00	716.462,00	-	-	3.783.538,00
2012	4	2506		10.000.000,00	-	-	-	-	10.000.000,00
2012	3	2525		10.300,00	-	-	-	-	10.300,00
2012	2	2538		25.806,28	25.806,28	25.806,28	-	-	-
2012	3	2540		62.200,00	22.323,00	22.323,00	-	-	39.877,00
2012	3	2541		3.069,49	3.069,49	3.069,49	-	-	-
2012	3	2550		1.450.000,00	1.553.578,90	1.553.578,90	-	103.578,90	-
2012	3	2551		1.500.000,00	844.051,73	120.183,21	723.868,52	-	655.948,27
2012	3	2552		53.120,19	53.120,19	53.120,19	-	-	-
2012	2	2557		393,80	393,80	393,80	-	-	-
2012	2	2560		2.060,00	2.060,00	2.060,00	-	-	-
2012	4	2662		3.000.000,00	3.000.000,00	-	3.000.000,00	-	-
2012	2	2670		103.300,00	-	-	-	-	103.300,00
2012	2	2673		26.853,02	26.853,02	26.853,02	-	-	-
2012	2	2674		15.500,00	-	-	-	-	15.500,00
2012	3	2700		30.000,00	11.220,42	10.035,62	1.184,80	-	18.779,58
2012	3	2701		14.462,67	14.462,67	14.462,67	-	-	-
2012	3	2703		25.800,00	-	-	-	-	25.800,00
2012	3	2710		2.600,00	4.822,19	4.822,19	-	2.222,19	-
2012	3	2749		34.768,71	34.768,71	34.768,71	-	-	-
2012	3	2753		7.700.000,00	3.242.979,08	-	3.242.979,08	-	4.457.020,92
2012	3	2756		587.118,38	587.118,38	587.118,38	-	-	-
2012	3	2780		129.114,00	264,60	264,60	-	-	128.849,40
2012	3	2800		877.000,00	2.456.714,84	2.387.606,96	69.107,88	1.579.714,84	-
2012	3	2801		800.000,00	327.032,82	327.032,82	-	-	472.967,18
2012	3	2806		-	10.871,06	10.871,06	-	10.871,06	-
2012	2	2813		964.059,58	964.059,58	-	964.059,58	-	-
2012	3	2850		291.000,00	46.466,77	5.311,82	41.154,95	-	244.533,23
2012	3	2851		1.000,00	65.361,65	8.475,89	56.885,76	64.361,65	-
2012	4	2883		1.483.497,38	1.483.497,38	1.140.065,13	343.432,25	-	-
2012	4	2887		1.278.790,57	1.278.790,57	-	1.278.790,57	-	-
2012	2	2946		1.833.375,00	1.833.375,00	1.833.375,00	-	-	-
2012	2	2947		929.112,00	929.112,00	-	929.112,00	-	-
2012	2	2948		14.700.791,50	14.700.791,50	-	14.700.791,50	-	-
2012	4	2950		11.739,25	11.739,25	11.739,25	-	-	-
2012	2	2955		34.432,22	34.432,22	34.432,22	-	-	-
2012	3	2965		5.164,00	44.165,17	44.165,17	-	39.001,17	-
2012	3	2968		258.000,00	9.731,26	2.646,34	7.084,92	-	248.268,74
2012	2	2977		754.027,00	753.915,35	753.915,35	-	-	111,65
2012	3	2978		91.929,00	91.136,61	36.157,40	54.979,21	-	792,39
2012	2	2979		5.422.797,44	5.422.797,44	5.422.797,44	-	-	-
2012	2	2981		26.855.758,75	26.855.758,75	26.855.758,75	-	-	0,01
2012	4	2982		84.587,98	84.587,98	84.587,98	-	-	-
2012	2	2984		9.546,62	9.546,62	9.546,62	-	-	-
2012	2	2985		3.021.272,86	3.021.272,86	3.021.272,86	-	-	-
2012	4	2993		22.273.231,00	22.273.231,00	-	22.273.231,00	-	-
2012	4	2994		29.426.211,00	29.426.211,00	-	29.426.211,00	-	-
2012	3	3005		15.400,00	-	-	-	-	15.400,00
2012	3	3050		103.291,00	-	-	-	-	103.291,00
2012	3	3051		25.000,00	21.509,20	20.322,11	1.187,09	-	3.490,80
2012	3	3060		3.247.271,53	3.247.271,53	3.247.271,53	-	-	-
2012	3	3061		177.025,01	177.025,01	177.025,01	-	-	-
2012	3	3110		31.000,00	17.957,97	17.957,97	-	-	13.042,03
2012	5	3205		311.441.058,50	-	-	-	-	311.441.058,50
2012	4	3232		5.855.800,00	5.855.800,00	5.855.800,00	-	-	-
2012	5	3253		20.658.276,00	-	-	-	-	20.658.276,00
2012	3	3265		8.300.000,00	7.436.805,90	7.436.805,90	-	-	863.194,10
2012	3	3266		10.800.000,00	10.846.501,40	10.846.501,40	-	46.501,40	-
2012	6	3350		14.202.565,00	11.229.684,75	11.229.684,75	-	-	2.972.880,25
2012	6	3400		516.457,00	128.661,59	111.601,22	17.060,37	-	387.795,41
2012	6	3420		51.647,00	-	-	-	-	51.647,00
2012	6	3500		51.647,00	-	-	-	-	51.647,00
2012	6	3600		2.868.741,00	988.538,11	967.801,11	20.737,00	-	1.880.202,89
2012	6	3655		488.228,00	174.303,31	174.303,31	-	-	313.924,69
2012	6	3700		22.207.647,00	16.101.774,64	16.101.774,64	-	-	6.105.872,36
2012	6	3850		208.098.741,00	8.540.696,64	8.480.252,04	60.444,60	-	199.558.044,36
2012	6	3851		4.500.000,00	3.528.511,63	3.528.511,63	-	-	971.488,37
2012	6	3927		300.000.000,00	107.712.624,65	8.712.624,65	99.000.000,00	-	192.287.375,35
2012	6	3928		300.000.000,00	107.712.624,65	107.712.624,65	-	-	192.287.375,35
2012	6	3929		694.685.350,00	-	-	-	-	694.685.350,00
2012	6	3931		386.936.997,00	61.469.318,57	-	61.469.318,57	-	325.467.678,43

ANNO	TITOLO	CAPITOLO	VOCE	INIZIALE	ACCERTAMENTI	RISCOSSIONI	RESIDUI ALLA CHIUSURA ESERCIZIO	MAGGIORI ENTRATE	MINORI ENTRATE
2012	6	3933		1.372.115.140,00	375.849.606,77	375.849.606,77	-	-	996.265.533,23
2012	6	3934		200.000,00	-	-	-	-	200.000,00
2012 Totale				5.959.479.204,09	2.962.019.350,54	2.386.961.782,07	575.057.568,47	2.298.902,15	2.999.758.755,70
Totale complessivo				7.451.015.479,71	4.458.140.361,09	2.901.433.352,76	1.556.707.008,33	9.492.565,38	3.002.367.684,00



RIEPILOGO PER TITOLI DEI RESIDUI ATTIVI DA CONSERVARE



ANNO	ESERCIZI PRECEDENTI IL 2007	2008	2009	2010	2011	2012	TOTALI
TITOLO I	2.256.949,13	409.689.741,00	-	113.120.588,83	68.834.074,97	217.431.909,70	811.333.263,63
TITOLO II	3.434.830,89	643.134,08	4.358.304,88	46.200.251,47	45.794.552,55	95.340.644,16	195.771.718,03
TITOLO III	749.063,89	10.994,60	1.794.185,72	985.011,73	5.622.264,72	4.206.440,36	13.367.961,02
TITOLO IV	93.977.893,86	16.062.622,26	19.123.207,47	52.753.072,29	53.688.543,20	97.511.013,71	333.116.352,79
TOTALE TITOLO I - II - III - IV	100.418.737,77	426.406.491,94	25.275.698,07	213.058.924,32	173.939.435,44	414.490.007,93	1.353.589.295,47
TITOLO V	1.824.374,37	-	-	-	-	-	1.824.374,37
TITOLO VI	123.545,30	22.728,30	31.663,38	30.321,63	40.517.519,34	160.567.560,54	201.293.338,49
TOTALE TITOLO V - VI	1.947.919,67	22.728,30	31.663,38	30.321,63	40.517.519,34	160.567.560,54	203.117.712,86
				TOTALE GENERALE	1.556.707.008,33		



Prospetto di classificazione dei residui attivi, ai sensi dell'art. 81 comma 2 della Legge Regionale n. 13/2000

Crediti la cui riscossione viene considerata certa:


- dal conto dei residui attivi degli anni 2011 e precedenti	€	981.032.709,75
- Crediti della competenza 2012.....	€	575.057.568,47
TOTALE A)	€	1.556.090.278,22

B) Crediti per i quali sono da intraprendere procedure amministrative o giudiziarie:

- Dal conto dei residui attivi degli anni:

1981	€	326.281,98
1992	€	112.100,07
1993	€	111.038,23
1997	€	67.309,83
TOTALE B)	€	616.730,11


Totale dei residui attivi da trasmettere all'esercizio 2013		
(A + B)	€	1.556.707.008,33



A) CREDITI LA CUI RISCOSSIONE VIENE CONSIDERATA CERTA DAL CONTO DEI RESIDUI ATTIVI ANNI 2011 E PRECEDENTI

Residui alla chiusura
dell'esercizio

ANNO	TITOLO	CAPITOLO	VOCE	Totale
1986		6	3850	2.341,53
1986 Totale				2.341,53
1991		2	1902	67.152,00
		4	1190	-
1991 Totale				67.152,00
1992		6	3850	20.101,77
1992 Totale				20.101,77
1993		6	3850	45.326,07
1993 Totale				45.326,07
1994		4	1904	942.555,94
1994 Totale				942.555,94
1995		2	1930	46.006,12
		4	750	-
			2315	1.864.630,31
1995 Totale				1.910.636,43
1996		2	2789	-
			2798	-
		4	1871	172.862,09
		6	3850	3.517,04
1996 Totale				176.379,13
1997		2	2789	-
			2798	-
		3	2800	2.988,63
		4	1884	-
			1907	2.086.066,83
			2783	593.135,78
			2803	-
1997 Totale				2.682.191,24
1998		2	2789	-
			2798	-
			2814	404.521,10
		3	2800	4.022,11
		4	1158	413.165,52
			1907	694.056,21
			2006	78.833,19
			2795	3.044.538,21
			2807	-
1998 Totale				4.639.136,34
1999		4	1156	3.047.095,70
			1918	-
			1973	11.069,45
			2642	440.537,73
			2775	1.929,94
1999 Totale				3.500.632,82
2000		2	2944	119.856,01
			2945	205.376,83
		3	2978	1.570,66
		4	660	1.865.359,75
			1433	774.685,35
		6	3850	1.725,50
2000 Totale				2.968.574,10
2001		2	1945	17.004,14
		3	2978	1.570,66
		4	2308	51.509,32
			2320	1.241.683,50
		5	3234	33.337,04
		6	3350	-
			3600	-
			3850	38,32
2001 Totale				1.345.142,98
2002		3	2978	1.570,66
		4	2095	3.602,82
			2949	969.427,69
		6	3400	206,58
			3600	-
			3700	-
			3850	29.587,50
2002 Totale				1.004.395,25
2003		1	155	621.851,47
		2	1140	27.279,94
			1142	9.122,11
			1143	12.020,68
			2130	27.279,94
			2132	9.186,92
			2133	2.348,55



A) CREDITI LA CUI RISCOSSIONE VIENE CONSIDERATA CERTA DAL CONTO DEI RESIDUI ATTIVI ANNI 2011 E PRECEDENTI

Residui alla chiusura
dell'esercizio

ANNO	TITOLO	CAPITOLO	VOCE	Totale
2003		2	2326	1.541,03
		3	2978	1.570,66
		4	2095	63.240,00
			2096	30.372,49
		5	3204	1.791.037,33
		6	3700	-
		3850	73,00	
2003 Totale				2.596.924,12
2004		1	155	1.265.979,59
		2	814	-
			2034	95.711,27
			2037	-
			2126	-
		3	2460	154.937,07
			2978	4.711,98
		4	1866	78.189,15
			1923	7.459.261,70
			1991	8.465.599,20
			2068	1.311.198,51
			2069	1.307.456,00
			2071	8.736.999,20
			2081	-
			2095	43.890,00
		2096	45.850,00	
		2660	227.192,05	
		2661	230.680,50	
		2891	1.300.000,00	
6	3700	-		
		3850	1.073,28	
2004 Totale				30.728.729,50
2005		1	155	286.377,22
		2	1100	9.876,82
			1134	8.218,91
			1948	836.995,74
			1949	684.814,69
			2151	30.506,37
			2332	832,04
		3	2978	4.711,98
		4	1001	300.000,00
			1161	19.971,52
			1444	389.402,00
			1820	213.998,67
			1857	5.760.000,00
			1862	1.239.497,00
			1955	856.591,40
			2067	7.069.577,62
			2078	1.010.000,00
			2082	-
		2095	1.760,00	
		2096	2.510,00	
		2143	-	
		2144	-	
		6	3600	-
	3700	-		
		3850	4.781,19	
2005 Totale				18.730.423,17
2006		1	100	-
			155	40.770,17
		2	814	-
			1139	303.217,80
			2066	4.000,00
			2129	32.410,99
		3	2978	10.994,60
		4	1161	89.816,22
			1956	460.000,00
			2067	182.300,00
			2083	3.055.344,20
			2097	370.780,33
			2098	260.331,05
			2105	123.826,66
			2109	44.248,44
			2143	-
			2144	-
		6	3400	309,87
	3700	-		



A) CRÉDITI LA CUI RISCOSSIONE VIENE CONSIDERATA CERTA DAL CONTO DEI RESIDUI ATTIVI ANNI 2011 E PRECEDENTI

Residui alla chiusura
dell'esercizio

ANNO	TITOLO	CAPITOLO	VOCE	Totale
2006		6	3850	2.175,22
2006 Totale				4.980.525,55
2007		1	100	-
			155	41.970,68
	2		1951	-
			1952	-
			1980	-
			2092	-
			2154	-
			2342	-
			2990	479.550,89
	3		2978	10.994,60
	4		1161	53.733,34
			1856	396.167,60
			1865	843.033,23
			1934	2.679.943,88
			1954	4.027.342,17
			1957	100.000,00
			2067	147.100,00
			2079	2.812.000,00
			2084	867.429,60
			2086	12.891.050,66
			2087	1.261,00
			2141	-
			2142	-
			2865	-
			1300	-
			1301	44.893,31
			1303	-
	6		3400	-
			3600	10.475,00
			3700	-
			3850	1.813,43
2007 Totale				25.408.759,39
2008		1	100	-
			120	311.664.657,00
			130	94.784.204,00
			356	3.240.880,00
	2		1557	-
			1558	35.268,00
			1559	10.266,34
			1965	550.482,75
			1980	-
			2062	47.116,99
	3		2551	-
			2753	-
			2978	10.994,60
	4		1161	26.973,46
			1863	1.470.983,00
			2073	4.104.636,80
			2085	6.300.000,00
			2089	2.475.375,00
			2290	1.684.654,00
			2993	-
			2994	-
	6		3400	940,60
			3600	21.445,00
			3700	-
			3850	342,70
2008 Totale				426.429.220,24
2009		1	356	-
		2	656	118.851,06
			951	272.757,85
			1131	23.324,75
			1964	2.240.169,77
			2156	16.092,18
			2452	-
			2948	1.687.109,27
	3		2753	1.757.007,04
			2968	24.299,36
			2978	12.879,32
	4		1174	1.098.210,82
			1303	39.840,00
			1865	280.694,33
			2093	-
			2094	-



A) CREDITI LA CUI RISCOSSIONE VIENE CONSIDERATA CERTA DAL CONTO DEI RESIDUI ATTIVI ANNI 2011 E PRECEDENTI

Residui alla chiusura
dell'esercizio

ANNO	TITOLO	CAPITOLO	VOCE	Totale
2009	4	2354		62.100,03
		2993		7.351.981,86
		2994		10.290.380,43
	6	3400		23.541,66
		3600		5.680,00
		3850		2.441,72
		3931		-
2009 Totale				25.307.361,45
2010	1	155		-
		190		-
		220		-
		356		113.120.588,83
		656		1.272.779,50
	2	951		2.054.561,04
		1167		72.345,92
		1168		16.732,70
		1171		100.573,16
		1172		-
		1964		18.760.983,99
		1965		9.722.419,00
		1986		-
		2007		-
		2107		10.800,25
	2155		-	
	2158		54.114,25	
	2689		5.000,00	
	2948		14.129.941,66	
	3	2551		137.379,55
		2753		834.752,86
		2978		12.879,32
	4	1421		664.424,12
		1455		47.420,00
		2093		59.491,54
		2094		74.364,45
		2099		528.380,00
		2505		419.826,50
		2887		1.267.276,68
		2993		21.408.333,00
		2994		28.283.556,00
		6	3400	
	3600			7.900,00
3850			2.406,19	
3931			-	
2010 Totale				213.089.245,95
2011	1	50		-
		100		-
		120		11.462.525,36
		130		-
		150		-
		152		-
		155		22.634,27
		170		1.649,62
		190		-
		220		-
		221		-
		341		-
		353		-
		356		57.347.265,72
		400		-
		500		-
		2	952	
	1050			-
	1088			-
	1091			-
	1094			-
	1097			-
	1098			52.500,00
	1099			33.600,00
	1167			196.079,83
	1168			362.642,95
	1172			-
	1563			361.048,20
	1564			70.001,50
	1811		191.958,00	
1812		171.010,00		



A) CREDITI LA CUI RISCOSSIONE VIENE CONSIDERATA CERTA DAL CONTO DEI RESIDUI ATTIVI ANNI 2011 E PRECEDENTI

Residui alla chiusura
dell'esercizio

ANNO	TITOLO	CAPITOLO	VOCE	Totale	
2011	2	1880		130.000,00	
		1964		19.136.203,66	
		1965		9.611.177,00	
		1980		493.820,00	
		2001		-	
		2107		7.500,00	
		2155		-	
		2159		-	
		2416		114.159,46	
		2424		-	
		2428		15.375,00	
		2556		2.692,96	
		2666		-	
		2813		-	
		2948		14.412.540,49	
		2977		-	
		2979		-	
		2981		-	
		2985		-	
		3	2450		-
			2500		-
	2551			485.427,82	
	2700			-	
	2701			-	
	2710			-	
	2753			5.106.200,26	
	2800			14.616,00	
	2850			-	
	2978			16.020,64	
	3051			-	
	4	3265		-	
		1170		23.847,16	
		1196		-	
		1198		-	
		1260		-	
		2093		79.458,40	
		2094		99.323,00	
		2352		-	
		2354		696.995,23	
		2887		2.103.192,41	
	6	2993		21.836.500,00	
		2994		28.849.227,00	
3400			10.087,80		
3600			-		
3655			-		
3850			38.524,87		
3931			40.468.906,67		
2011 Totale				214.456.954,78	
Totale					
Totale complessivo				981.032.709,75	

A) CREDITI LA CUI RISCOSSIONE VIENE CONSIDERATA CERTA - DALLA COMPETENZA 2012

RESIDUI ALLA CHIUSURA ESERCIZIO




ANNO	TITOLO	CAPITOLO	VOCE	Totale		
2012	1	50		-		
		51		549.223,29		
		52		-		
		100		-		
		120		617.977,25		
		121		163.815.361,95		
		130		10.659.292,03		
		131		1.990.716,85		
		140		-		
		150		66.535,73		
		152		72.087,81		
		155		950.878,54		
		170		6.426,16		
		190		1.012.807,44		
		220		61.135,28		
		221		45.418,88		
		310		-		
		311		1.465.086,00		
		341		908.539,01		
		353		6.052.415,44		
		356		3.868.491,39		
		358		25.117.778,84		
		359		136.968,00		
		400		-		
		450		-		
		500		34.769,81		
		502		-		
		1 Totale				217.431.909,70
			2	658		-
				662		-
				756		13.860,00
				814		-
				815		-
916				-		
917				12.766,00		
921				15.200,00		
954				1.872,00		
1069				-		
1078				-		
1157				156.789,00		
1167				156.691,91		
1168				470.075,75		
1169				-		
1542				-		
1551				-		
1553				-		
1554				-		
1555				-		
1559				-		
1562				-		
1565				-		
1566				-		
1567				-		
1568				-		
1569				-		
1762				52.263,00		
1805				3.835.095,70		
1808				-		
1809				-		
1812				219.870,00		
1813				-		
1816				1.000.000,00		
1850				-		
1916				-		
1919				-		
1927				-		
1929				-		
1937				-		
1942				-		
1943				-		
1959				-		
1964				19.518.928,00		
1965				2.785.969,00		
1967				-		
1980				234.410,04		
1985		-				
1987		-				
1988		-				
2001		8.416.697,94				
2007		29.565.339,76				
2018		-				
2019		-				
2022		-				
2047		-				
2051		-				
2058		-				
2106		12.000.000,00				
2155		46.000,00				
2159		-				
2161		-				
2204		-				
2272		-				



A) CREDITI LA CUI RISCOSSIONE VIENE CONSIDERATA CERTA - DALLA COMPETENZA 2012

RESIDUI ALLA CHIUSURA ESERCIZIO

ANNO	TITOLO	CAPITOLO	VOCE	Totale			
2012	2		2321	-			
			2324	-			
			2333	25.944,48			
			2336	-			
			2337	-			
			2338	-			
			2345	-			
			2346	-			
			2416	196.408,50			
			2424	22.500,00			
			2428	-			
			2453	-			
			2455	-			
			2538	-			
			2557	-			
			2560	-			
			2670	-			
			2673	-			
			2674	-			
			2813	964.059,58			
			2946	-			
			2947	929.112,00			
			2948	14.700.791,50			
			2955	-			
			2977	-			
			2979	-			
			2981	-			
			2984	-			
			2985	-			
			2 Totale				95.340.644,16
					3	53	2.289,71
						953	54,45
						2433	-
						2437	-
						2450	4.462,44
						2457	-
						2500	1.201,55
						2525	-
2540	-						
2541	-						
2550	-						
2551	723.868,52						
2552	-						
2700	1.184,80						
2701	-						
2703	-						
2710	-						
2749	-						
2753	3.242.979,08						
2756	-						
2780	-						
2800	69.107,88						
2801	-						
2806	-						
2850	41.154,95						
2851	56.885,76						
2965	-						
2968	7.084,92						
2978	54.979,21						
3005	-						
3050	-						
3051	1.187,09						
3060	-						
3061	-						
3110	-						
3265	-						
3266	-						
3 Totale				4.206.440,36			
		4	568	-			
			569	-			
			723	-			
			821	-			
			1000	-			
			1003	2.188.031,29			
			1004	-			
			1159	-			
			1215	-			
			1260	-			
			1425	-			
			1443	-			
			1444	10.198,00			
			1877	-			
			1883	-			
			1885	-			
			1984	-			
			2064	-			
			2070	-			
			2093	80.817,60			
			2094	101.022,00			
2180	38.809.280,00						
2230	-						
2293	-						



A) CREDITI LA CUI RISCOSSIONE VIENE CONSIDERATA CERTA - DALLA COMPETENZA 2012

RESIDUI ALLA CHIUSURA ESERCIZIO

ANNO	TITOLO	CAPITOLO	VOCE	Totale	
2012		4	2352	-	
			2356	-	
			2505	-	
			2506	-	
			2662	3.000.000,00	
			2883	343.432,25	
			2887	1.278.790,57	
			2950	-	
			2982	-	
			2993	22.273.231,00	
			2994	29.426.211,00	
			3232	-	
			4 Totale	97.511.013,71	
					5
	3253	-			
	5 Totale	-			
		6	3350	-	
			3400	17.060,37	
			3420	-	
			3500	-	
			3600	20.737,00	
			3655	-	
			3700	-	
			3850	60.444,60	
			3851	-	
			3927	99.000.000,00	
			3928	-	
3929			-		
3931			61.469.318,57		
3933	-				
3934	-				
6 Totale	160.567.560,54				
2012 Totale	575.057.568,47				
	Totale				
Totale complessivo				575.057.568,47	



B) Residui attivi relativi a crediti per cui sono da intraprendere o sono in corso le procedure amministrative o giudiziarie per la riscossione

ANNO	CAPITOLO	TOTALE
1981	2750	326.281,98
1992	2520	112.100,07
1993	2520	111.038,23
1997	2430	67.309,83
Totale complessivo		616.730,11



C) Crediti riconosciuti inesigibili:

- dal conto dei residui attivi degli anni:

ANNO 1995 : CAP. 750	Totale anno 1995	€	114.039,91
ANNO 2001 : CAP. 3350 CAP. 3600		€	1.960,91
		€	17.911,20
	Totale anno 2001	€	19.872,11
ANNO 2002 : CAP. 3600 CAP. 3700		€	3.533,65
		€	8.881,38
	Totale anno 2002	€	12.415,03
ANNO 2003 : CAP. 3700	Totale anno 2003	€	2.866,43
ANNO 2004 : CAP. 2037 CAP. 2126 CAP. 3700		€	1.122,12
		€	1.123,41
		€	18.783,33
	Totale anno 2004	€	21.028,86
ANNO 2005 : CAP. 3600 CAP. 3600 CAP. 3700		€	8.105,11
		€	367,90
		€	32.622,20
	Totale anno 2005	€	41.095,21
ANNO 2006 : CAP. 2143 CAP. 2144 CAP. 3700		€	1.876,80
		€	2.434,25
		€	6.984,07
	Totale anno 2006	€	11.295,12
ANNO 2007 : CAP. 2154 CAP. 3400 CAP. 3600 CAP. 3600 CAP. 3700		€	0,01
		€	22.806,83
		€	71.981,00
		€	1.004,85
		€	4.731,66



ANNO 2008 :

CAP. 3400
CAP. 3600
CAP. 3600
CAP. 3700

Totale anno 2007

€ 100.524,35

€ 32.336,50
€ 10.324,00
€ 33.369,29
€ 3.744,51

Totale anno 2008

€ 79.774,30

ANNO 2009 :

CAP. 2452
CAP. 3400
CAP. 3600

€ 67,54
€ 29.120,54
€ 8.428,00

Totale anno 2009

€ 37.616,08

ANNO 2010 :

CAP. 2978
CAP. 3400
CAP. 3600

€ 5,50
€ 12.023,18
€ 2.808,00

Totale anno 2010

€ 14.836,68

ANNO 2011 :

CAP. 155
CAP. 221
CAP. 2551
CAP. 2700
CAP. 2978
CAP. 3600
CAP. 3600
CAP. 3655.

€ 0,19
€ 1.239,50
€ 77.489,46
€ 400,00
€ 0,02
€ 1.361,00
€ 0,20
€ 2,26

Totale anno 2011

€ 80.492,63

TOTALE C) €

535.856,71