



BILANCIO DI PREVISIONE PER
L'ESERCIZIO FINANZIARIO 2014


Tabella T)

Collegamenti tra criteri di ripartizione
(art.38, comma 3, lett.c), L.R. 28.2.2000, n.13)

Tabella T - Riclassificazione della spesa per sezione e categoria economica

C = Competenza Rescissioni T = Totale Pagina 1


Categoria	Descrizione	Residui passivi presunti esercizio in corso	Previsione definitiva esercizio in corso	Variazioni C S U R	Previsione di competenza per l'anno di bilancio	Previsione di cassa per l'anno di bilancio
	Titolo 0 - Parte Speciale	0,00	297.548.898,05	875.275,67-	296.673.622,38 0,00	0,00
	Titolo I- Spese Correnti	258.304.902,96	2.381.740.208,58	286.177.453,66-	1.973.869.849,36 121.692.905,56 2.095.562.754,92	2.788.437.697,76
	Sez. 1 - Amministrazione generale	26.366.227,20	123.147.024,86	15.043.356,33-	107.434.253,98 669.414,55 108.103.668,53	133.107.133,07
1.1	SERVIZI DEGLI ORGANI COSTITUZIONALI DELLA REGIONE	0,00	8.815.594,79	33.000,00-	8.782.594,79 0,00 8.782.594,79	8.782.594,79
1.2	PERSONALE IN ATTIVITA' DI SERVIZIO	9.855.752,71	68.395.180,46	3.486.431,68-	64.908.748,78 0,00 64.908.748,78	74.764.501,49
1.4	ACQUISTO DI BENI E SERVIZI	7.156.236,89	20.045.757,57	4.245.867,02-	15.130.476,00 669.414,55 15.799.890,55	22.883.957,95
1.5	TRASFERIMENTI	9.238.899,42	25.567.163,04	7.193.728,63-	18.373.434,41 0,00 18.373.434,41	26.352.808,30



Categoria	Descrizione	Residui passivi presunti esercizio in corso	Previsione definitiva esercizio in corso	Variazioni e S. G. 1992/93	Previsione di competenza per l'anno di bilancio	Previsione di cassa per l'anno di bilancio
1.9	SOMME NON ATTRIBUIBILI	115.338,18	323.329,00	84.329,00-	239.000,00 0,00 239.000,00	323.270,54 C R T
	Sez. 04 Sicurezza pubblica	0,00	168.489,32	168.489,32-	0,00 0,00 0,00	0,00 C R T
1.4	ACQUISTO DI BENI E SERVIZI	0,00	168.489,32	168.489,32-	0,00 0,00 0,00	0,00 C R T
	Sez. 6 - Istruzione e cultura	5.348.675,20	24.351.363,51	5.991.428,95-	18.263.750,00 96.184,56 18.359.934,56	22.044.723,87 C R T
1.4	ACQUISTO DI BENI E SERVIZI	1.116.677,23	743.537,13	288.037,13-	455.500,00 0,00 455.500,00	1.261.933,34 C R T
1.5	TRASFERIMENTI	4.231.997,97	23.607.826,38	5.703.391,82-	17.808.250,00 96.184,56 17.904.434,56	20.782.790,53 C R T
	Sez.7- Azioni e interv.nei campo delle abitazioni	677.893,84	1.344.228,23	384.978,20-	200.000,00 759.250,03 959.250,03	1.543.713,90 C R T



Categoria	Descrizione	Residui passivi presunti esercizio in corso	Previsione definitiva esercizio in corso	Variazioni	Previsione di competenza per l'anno di bilancio	Previsione di cassa per l'anno di bilancio
	Sez. 9 - Trasporti e comunicazioni	3.797.177,80	6.059.820,05	2.780.179,95	8.840.000,00 0,00 8.840.000,00	11.177.341,73 C R T
1.4	ACQUISTO DI BENI E SERVIZI	1.503.341,66	4.970.932,92	1.829.067,08	6.800.000,00 0,00 6.800.000,00	7.302.272,82 C R T
1.5	TRASFERIMENTI	2.293.836,14	1.088.887,13	951.112,87	2.040.000,00 0,00 2.040.000,00	3.875.068,91 C R T
	Sez.10 - Azioni e interventi nel campo economico	59.012.578,30	76.651.647,41	43.201.595,57-	11.906.291,00 21.543.760,84 33.450.051,84	79.666.716,05 C R T
1.4	ACQUISTO DI BENI E SERVIZI	3.143.186,50	8.212.512,97	6.903.955,65-	1.300.000,00 8.557,32 1.308.557,32	3.578.020,86 C R T
1.5	TRASFERIMENTI	55.869.391,80	68.439.134,44	36.297.639,92-	10.506.291,00 21.535.203,52 32.141.494,52	76.088.695,19 C R T
	Sez.11 - Interventi a favore della finanza locale	1.256.480,15	11.232.638,50	4.569.016,25-	4.900.000,00 1.763.622,25 6.663.622,25	7.714.102,40 C R T



Categoria	Descrizione	Residui passivi presunti esercizio in corso	Previsione definitiva esercizio in corso	Variazioni	Previsione di competenza per l'anno di bilancio	Previsione di cassa per l'anno di bilancio
1.7	POSTE CORRETTIVE E COMPENSATIVE DELLE ENTRATE	53.332,23	325.000,00	10.000,00	335.000,00 0,00 335.000,00	388.332,23 0,00 0,00
1.9	SOME NON ATTRIBUIBILI	2.225.728,44	120.320.132,90	78.216.200,94-	40.242.480,28 1.861.451,68 42.103.931,96	560.858.472,16 0,00 0,00
	Titolo II - Spese di Investimento	281.017.804,05	693.592.593,80	227.725.287,35-	67.949.362,39 397.917.944,06 465.867.306,45	685.140.404,66 0,00 0,00
	Sez. 1 - Amministrazione generale	10.847.807,83	1.421.466,98	1.421.466,98-	0,00 0,00 0,00	10.847.807,83 0,00 0,00
2.1	BENI E OPERE IMMOBILIARI A CARICO DIR. DELLA REG.	10.847.807,83	1.421.466,98	1.421.466,98-	0,00 0,00 0,00	10.847.807,83 0,00 0,00
	Sez. 6 - Istruzione e cultura	4.609.883,60	2.697.282,11	219.569,46-	0,00 2.477.712,65 2.477.712,65	7.087.596,25 0,00 0,00
2.1	BENI E OPERE IMMOBILIARI A CARICO DIR. DELLA REG.	931.000,00	28.434,78	28.434,78-	0,00 0,00 0,00	931.000,00 0,00 0,00




Tabella T - Riclassificazione della spesa per sezione e categoria economica


C = Competenza R = Rescrizioni T = Totale

Pagina 7


Categoria	Descrizione	Residui passivi presunti esercizio in corso	Previsione definitiva esercizio in corso	Variazioni	Previsione di competenza per l'anno di bilancio	Previsione di cassa per l'anno di bilancio
2.3	TRASFERIMENTI	3.678.883,60	2.668.847,33	191.134,68-	0,00 2.477.712,65 2.477.712,65	6.156.596,25 R T
2.1	Sez.7- Azioni e interv.nel campo delle abitazioni BENI E OPERE IMMOBILIARI A CARICO DIR. DELLA REG.	55.372.014,91 2.672.685,85	26.731.535,62 1.550.704,57	7.306.816,01- 215.951,41-	22.000,00 19.402.719,61 19.424.719,61 0,00 1.334.753,16 1.334.753,16	66.316.396,24 C R T 3.205.951,21 C R T
2.3	TRASFERIMENTI	52.699.329,06	25.180.831,05	7.090.864,60-	22.000,00 18.067.966,45 18.089.966,45	63.110.445,03 C R T
2.3	Sez. 8 - Azioni e interventi nel campo sociale TRASFERIMENTI	12.625.415,65 12.625.415,65	1.341.062,24 1.341.062,24	2.746,85 2.746,85	50.000,00 1.293.809,09 1.343.809,09	11.187.063,00 C R T
2.3	Sez. 9 - Trasporti e comunicazioni	61.659.734,87	52.186.105,14	28.192.177,42-	50.000,00 1.293.809,09 1.343.809,09 23.993.927,72 23.993.927,72	72.389.648,25 C R T



Categoria	Descrizione	Residui passivi presunti esercizio in corso	Previsione definitiva esercizio in corso	Variazioni	Previsione di competenza per l'anno di bilancio	Previsione di cassa per l'anno di bilancio
2.1	BENI E OPERE IMMOBILIARI A CARICO DIR. DELLA REG.	1.198,26	1.208.539,67	18.196,97-	0,00 1.190.342,70 1.190.342,70	1.191.301,31 C R T
2.3	TRASFERIMENTI	61.658.536,61	30.977.565,47	8.173.980,45-	0,00 22.803.585,02 22.803.585,02	71.198.346,94 C R T
2.5	CONCESS.DI CREDITI E ANTICIPAZ.PER FINALITA' PROD.	0,00	20.000.000,00	20.000.000,00-	0,00 0,00 0,00	0,00 C R T
2.1	BENI E OPERE IMMOBILIARI A CARICO DIR. DELLA REG.	8.461.081,11	27.648.791,23	10.908.495,13-	0,00 16.740.296,10 16.740.296,10	23.639.667,14 C R T
2.3	TRASFERIMENTI	87.552.433,77	290.846.719,60	138.920.150,01-	11.487.060,26 140.439.509,33 151.926.569,59	223.686.032,65 C R T
2.5	CONCESS.DI CREDITI E ANTICIPAZ.PER FINALITA' PROD.	435.959,57	2.975.649,43	2.841.257,96-	0,00 134.391,47 134.391,47	483.159,13 C R T



Categoria	Descrizione	Residui passivi presunti esercizio in corso	Previsione definitiva esercizio in corso	Variazioni	Previsione di competenza per l'anno di bilancio	Previsione di cassa per l'anno di bilancio
2.7	SOMME NON ATTRIBIBILI	430.427,12	62.891,96	62.891,96-	0,00 0,00 0,00	344.341,70 C R T
1.5	Sez.11 - Interventi a favore della finanza locale	144.606,00	21.294.303,00	21.274.303,00-	20.000,00 0,00 20.000,00	131.684,80 C R T
1.5	TRASFERIMENTI	0,00	21.222.000,00	21.222.000,00-	0,00 0,00 0,00	0,00 C R T
2.3	TRASFERIMENTI	144.606,00	72.303,00	52.303,00-	20.000,00 0,00 20.000,00	131.684,80 C R T
	Sez.12 - Oneri non ripartibili	37.078.439,62	264.506.144,49	70.152.300,95-	2.140.400,20 192.213.443,34 194.353.843,54	223.215.378,32 C R T
2.1	BENI E OPERE IMMOBILIARI A CARICO DIR. DELLA REG.	9.731.689,79	34.192.859,13	34.186.833,77-	0,00 6.025,36 6.025,36	7.791.377,20 C R T
2.3	TRASFERIMENTI	26.734.467,66	225.649.206,31	32.580.178,70-	861.609,63 192.207.417,98 193.069.027,61	213.862.919,82 C R T



Categoria	Descrizione	Residui passivi presunti esercizio in corso	Previsione definitiva esercizio in corso	Variazioni	Previsione di competenza per l'anno di bilancio	Previsione di cassa per l'anno di bilancio
2.7	SOMME NON ATTRIBUIBILI	612.282,17	4.664.079,05	3.385.288,48-	1.278.790,57 0,00 1.278.790,57	1.561.081,30 C R T
	Titolo III - Spese per rimborso di Mutui e Presti	106.701,94	75.280.725,67	2.047.893,82-	70.995.394,46 2.237.437,39 73.232.831,85	73.339.533,79 C R T
	Sez.12 - Oneri non ripartibili	106.701,94	75.280.725,67	2.047.893,82-	70.995.394,46 2.237.437,39 73.232.831,85	73.339.533,79 C R T
2.7	SOMME NON ATTRIBUIBILI	0,00	0,00	359.000,00	359.000,00 0,00 359.000,00	359.000,00 C R T
	Titolo IV - Spese per Contabilità Speciali	605.896.591,74	3.557.423.160,00	300.000,00	3.557.723.160,00 0,00 3.557.723.160,00	3.884.820.142,04 C R T
	Sez.12 - Oneri non ripartibili	605.896.591,74	3.556.723.160,00	0,00	3.556.723.160,00 0,00 3.556.723.160,00	3.883.820.142,04 C R T
	TOTALE GENERALE USCITE	1.145.326.000,69	7.005.585.586,10	516.525.910,50-	5.967.211.388,59 521.848.287,01 6.489.059.675,60	7.431.737.778,25 C R T

