



REGIONE UMBRIA

Appendice n. 2)

AGENZIA UMBRIA RICERCHE

**(L.R. 27 marzo 2000, n. 30
01/04/2007 modifica
29/03/2008 modifica
01/04/2011 modifica)**

Bilancio di previsione per l'esercizio finanziario 2014



AGENZIA UMBRIA RICERCHE


PARTE ENTRATE

Bilancio di Previsione per l'Esercizio Finanziario 2014



BILANCIO ANNUALE DI PREVISIONE 2014 - ENTRATE


C	A	R	P	T	DESCRIZIONE	RESIDUI ATTIVI PRESUNTI 2013 E RETRO	PREVISIONE DEFINITIVA ANNO 2013	PREVISIONE DI COMPETENZA 2014			PREVISIONE DI CASSA ANNO 2014
								in aumento	in diminuzione	PREVISIONE 2014	
0	0				<i>Parte Speciale</i>						
0	1				Fondo di cassa al 1 gennaio 2014						680.595,94
0	2				Avanzo di Amministrazione	0,00	49.013,31	0,00	49.013,51	0,00	
0	3				Avanzo finanziario derivante da fondi stanziati a fronte di entrate istituzionali con vincolo di destinazione non utilizzate alla chiusura dell'esercizio precedente e reiscritte nella competenza dell'esercizio in corso	0,00	2.985.183,05		830.703,88	2.154.479,17	0,00
0	4				Avanzo finanziario derivante da fondi stanziati a fronte di entrate commerciali con vincolo di destinazione non utilizzate alla chiusura dell'esercizio precedente e reiscritte nella competenza dell'esercizio in corso	0,00		0,00	0,00	0,00	0,00
					TOTALE PARTE SPECIALE	0,00	3.034.196,56	0,00	879.717,39	2.154.479,17	680.595,94
					TITOLO I - Entrate Tributarie						
					CATEGORIA I - Tributi						
					U.P.B. I - Tributi						
5	1				Entrate tributarie	0,00	0,00	0,00	0,00	0,00	0,00
					TOTALE U.P.B. I	0,00	0,00	0,00	0,00	0,00	0,00
					TOTALE CATEGORIA I	0,00	0,00	0,00	0,00	0,00	0,00
					TOTALE TITOLO I	0,00	0,00	0,00	0,00	0,00	0,00







C	A	R	T	DESCRIZIONE	RESIDUI ATTIVI PRESUNTI 2013 E RETRO	PREVISIONE DEFINITIVA ANNO 2013	PREVISIONE DI COMPETENZA 2014				
							VARIAZIONI		PREVISIONE 2014		
							in aumento	in diminuzione			
				TITOLO II - Entrate derivanti da contributi e trasferimenti di parte corrente dell'Unione Europea, dello Stato, della Regione e di altri soggetti							
				CATEGORIA 2 - Trasferimenti							
				U.P.B. 2 - Trasferimenti							
10	1			Ente Regione Umbria: Contributo per l'esercizio delle funzioni istituzionali dell'Agenzia	1.097,63	1.009.097,63	1.097,63	1.008.000,00	1.009.097,63		
10	10			Credito d'imposta derivante dalla ritenuta d'acconto del 4% sul contributo regionale	40.912,84	40.902,37	1.097,63	42.000,00	82.912,84		
11				Ente Regione Umbria: Altri contributi per attività istituzionali o finanziamento miscelato:					0,00		
11	20			REGIONE UMBRIA - Osservatorio sociale	0,00	0,00	0,00	0,00	0,00		
11	21			Recupero costi interni - Osservatorio sociale	0,00	0,00	0,00	0,00	0,00		
11	30			REGIONE UMBRIA - Piano coordinato multisettoriale	63.000,00	50.000,00		50.000,00	63.000,00		
11	50			REGIONE UMBRIA - Progetto a sostegno dei poli di innovazione	134.000,00	0,00		0,00	134.000,00		
11	51			Recupero costi interni - Progetto a sostegno dei poli di innovazione	25.906,00	25.906,00		16.292,00	9.614,00		
11	80			REGIONE UMBRIA - Mobbing	2.000,00	0,00			2.000,00		
11	81			Recupero costi interni - Mobbing	0,00	0,00			0,00		
11	90			REGIONE UMBRIA - Osservatorio Regionale Tariffe e Tributi Locali	14.400,00	24.000,00		24.000,00	14.400,00		

C	A R T	DESCRIZIONE	RESIDUI ATTIVI PRESUNTI 2013 E RETRO	PREVISIONE DEFINITIVA ANNO 2013	PREVISIONE DI COMPETENZA 2014			PREVISIONE DI CASSA ANNO 2014
					VARIAZIONI		PREVISIONE 2014	
					in aumento	in diminuzione		
11	91	Recupero costi interni - Osservatorio Regionale Tariffe e Tributi Locali	0,00	0,00	9.600,00	0,00	9.600,00	
11	95	REGIONE UMBRIA - Ricerca finalizzata alla Programmazione regionale del Commercio	0,00	0,00			0,00	
11	96	Recupero costi interni - Ricerca finalizzata alla Programmazione regionale del Commercio	0,00	0,00			0,00	
11	100	REGIONE UMBRIA - Azione di sistema - Apprendistato	167.568,92	0,00			167.568,92	
11	101	Recupero costi interni Azione di sistema - Apprendistato	0,00	0,00			0,00	
11	110	REGIONE UMBRIA - Azione di sistema - Competitività regionale ed occupazione - Assegni di ricerca	75.000,00	0,00			75.000,00	
11	111	Recupero costi interni: Azione di sistema - Asse Capitale Umato	0,00	0,00			0,00	
11	120	REGIONE UMBRIA - Analisi Swot: Piano Sviluppo Rurale 2014 - 2020	30.000,00	30.000,00		30.000,00	30.000,00	
11	150	REGIONE UMBRIA - Asse occupabilità "Creazione di opportunità occupazionali per la candidatura Perugiaassisi 2019"	150.000,00	150.000,00		150.000,00	150.000,00	
11	160	REGIONE UMBRIA - Azione di sistema - Asse Transnazionalità ed Interregionalità - Reti	56.444,36	0,00			56.444,36	
11	161	Recupero costi interni: Azione di sistema - Asse Transnazionalità ed Interregionalità	0,00	0,00		0,00	0,00	
11	162	REGIONE UMBRIA - Azione di sistema - Asse Transnazionalità ed Interregionalità - Mobilità	47.572,09	0,00			47.572,09	





C	A	R	T	DESCRIZIONE	RESIDUI ATTIVI PRESUNTI 2013 E RETRO	PREVISIONE DEFINITIVA ANNO 2013	PREVISIONE DI COMPETENZA 2014			PREVISIONE DI CASSA ANNO 2014
							VARIAZIONI		PREVISIONE 2014	
							in aumento	in diminuzione		
11	164			REGIONE UMBRIA - Azione di sistema - Competitività regionale ed occupazione - Studi e indagini di fattibilità	25.783,43	0,00			0,00	25.783,43
11	166			REGIONE UMBRIA - Asse Transnazionalità ed interregionalità - progetto Radici di pietra - modelli, buone pratiche e mobilità professionale	200.000,00	0,00			0,00	200.000,00
11	167			Recupero costi interni - Asse Transnazionalità ed interregionalità - Progetto Radici di pietra - modelli, buone pratiche e mobilità professionale	0,00	0,00		0,00	0,00	0,00
11	172			REGIONE UMBRIA - Azione di sistema - Asse Transnazionalità ed interregionalità - Mobilità - Incentivi per la creazione d'impresa	52.763,35	0,00			0,00	52.763,35
11	174			REGIONE UMBRIA - Asse V Transnazionalità Interregionalità - Progetto Brain Back	233.829,28	0,00			0,00	233.829,28
11	176			REGIONE UMBRIA - Asse V Transnazionalità Interregionalità - Progetto Eurodyssée	298.003,75	0,00			0,00	298.003,75
11	178			REGIONE UMBRIA - Asse V Transnazionalità Interregionalità - Progetto Creativity Camp	274.245,93	0,00			0,00	274.245,93
11	180			REGIONE UMBRIA - Asse V Transnazionalità Interregionalità - Azione Pilota finalizzata alla promozione dell'imprenditorialità nel mondo della scuola	523.652,42	0,00		0,00	0,00	523.652,42
11	200			REGIONE UMBRIA: Ricerca Cooperazione sociale	3.850,00	0,00		0,00	0,00	3.850,00
11	201			Recupero costi interni Ricerca cooperazione sociale	6.051,72	12.555,40		12.555,40	0,00	6.051,72
11	210			Progetto Wasman	1.421,75	0,00			0,00	1.421,75
11	211			Recupero costi interni Progetto Wasman	0,00	0,00		0,00	0,00	0,00
11	220			REGIONE UMBRIA - Rapporto Istruzione	0,00	0,00		0,00	0,00	0,00



C	A	P	DESCRIZIONE	RESIDUI ATTIVI PRESUNTI 2013 E RETRO	PREVISIONE DEFINITIVA ANNO 2013	PREVISIONE DI COMPETENZA 2014			PREVISIONE DI CASSA ANNO 2014
						VARIAZIONI		PREVISIONE 2014	
						in aumento	in diminuzione		
11	210		REGIONE UMBRIA - Ricerca sulle condizioni lavorative delle donne in Umbria	0,00	0,00			0,00	0,00
11	231		Recupero costi interni - Ricerca sulle condizioni lavorative delle donne in Umbria	0,00	0,00			0,00	0,00
11	250		REGIONE UMBRIA - Ricerca nell'ambito delle politiche di genere	0,00	0,00			0,00	0,00
11	260		REGIONE UMBRIA - Osservatorio permanente sulla Formazione Continua	31.008,03	0,00			0,00	31.008,03
11	270		REGIONE UMBRIA - Analisi e valutazione di genere su interventi POR-FSE 2007-2013	15.000,00	15.000,00		15.000,00	0,00	15.000,00
11	272		REGIONE UMBRIA - Analisi e valutazione di genere su interventi POR-FESR 2007-2013	30.000,00	30.000,00		30.000,00	0,00	30.000,00
			TOTALE U.P.B.2	2.503.461,50	1.387.461,40		10.697,63	1.069.214,00	3.572.675,50
			TOTALE CATEGORIA 2	2.503.461,50	1.387.461,40		10.697,63	1.069.214,00	3.572.675,50
			TOTALE TITOLO II	2.503.461,50	1.387.461,40		10.697,63	1.069.214,00	3.572.675,50
			TITOLO III - Entrate derivanti da attività rilevante ai fini IVA e da interessi attivi						
			CATEGORIA 3 - Proventi di servizi e rendite patrimoniali						
			U.P.B. 3 - Proventi di servizi e rendite patrimoniali						
			TOTALE COMPLESSIVO ATTIVITÀ RILEVANTE AI FINI IVA	0,00	0,00		0,00	0,00	0,00
80	1		Interessi attivi	0,00	2.856,93		7.143,07	10.000,00	10.000,00
			TOTALE U.P.B.3	0,00	2.856,93		7.143,07	10.000,00	10.000,00
			TOTALE CATEGORIA 3	0,00	2.856,93		7.143,07	10.000,00	10.000,00
			TOTALE TITOLO III	0,00	2.856,93		7.143,07	10.000,00	10.000,00



C A P	A R T	DESCRIZIONE	RESIDUI ATTIVI PRESUNTI 2013 E RETRO	PREVISIONE DEFINITIVA ANNO 2013	PREVISIONE DI COMPETENZA 2014			PREVISIONE DI CASSA ANNO 2014
					VARIAZIONI		PREVISIONE 2014	
					in aumento	in diminuzione		
		TITOLO IV - Entrate derivanti da alienazioni, da riscossione di crediti e di trasferimenti in capitale						
		CATEGORIA 4.1 - Alienazione beni						
		U.P.B. 4 - Alienazione beni						
90	1	Alienazione beni patrimoniali	0,00	0,00	0,00	0,00	0,00	0,00
		TOTALE U.P.B.4	0,00	0,00	0,00	0,00	0,00	0,00
		TOTALE CATEGORIA 4.1	0,00	0,00	0,00	0,00	0,00	0,00
		CATEGORIA 4.2 - Riscossione di crediti						
		U.P.B. 5 - Riscossione di crediti						
110	1	Riscossione crediti e recuperi vari	4,52	5.421,56	0,00	5.421,56	0,00	4,52
110	2	Credito IRAP su attività commerciali progressse	0,73	0,00	0,00	0,00	0,00	0,73
110	3	REGIONE UMBRIA - Rimborso trattamento previsto ai sensi della L.R. 1/1/1983 n. 43	13.324,36	13.324,36		13.324,36	0,00	13.324,36
		TOTALE U.P.B.5	13.329,61	18.745,92	0,00	18.745,92	0,00	13.329,61
		TOTALE CATEGORIA 4.2	13.329,61	18.745,92	0,00	18.745,92	0,00	13.329,61
		CATEGORIA 4.3- Trasferimenti in capitale						
		U.P.B. 6 - Trasferimenti in capitale						
		TOTALE U.P.B.6	0,00	0,00	0,00	0,00	0,00	0,00
		TOTALE CATEGORIA 4.3	0,00	0,00	0,00	0,00	0,00	0,00
		TOTALE TITOLO IV	13.329,61	18.745,92	0,00	18.745,92	0,00	13.329,61



C A P	A R T	DESCRIZIONE	RESIDUI ATTIVI PRESUNTI 2013 E RETRO	PREVISIONE DEFINITIVA ANNO 2013	PREVISIONE DI COMPETENZA 2014			PREVISIONE DI CASSA ANNO 2014
					VARIAZIONI		PREVISIONE 2014	
					in aumento	in diminuzione		
		TITOLO V - Entrate derivanti da mutui, prestiti e altre operazioni creditizie						
		CATEGORIA 5 - Mutui e prestiti						
		U.P.B. 7 - Mutui e prestiti						
150	I	Mutui passivi	0,00	0,00	0,00	0,00	0,00	0,00
160	I	Anticipazione di cassa	118.909,48	118.909,48	56.090,52	175.000,00	293.909,48	293.909,48
		TOTALE U.P.B. 7	118.909,48	118.909,48	56.090,52	175.000,00	293.909,48	293.909,48
		TOTALE CATEGORIA 5	118.909,48	118.909,48	56.090,52	175.000,00	293.909,48	293.909,48
		TOTALE TITOLO V	118.909,48	118.909,48	56.090,52	175.000,00	293.909,48	293.909,48
		TITOLO VI - Entrate per contabilità speciali						
		CATEGORIA 6 - Contabilità speciali						
		U.P.B. 8 - Contabilità speciali						
200	I	Purifiche di giro diverse	137.656,31	220.000,00	0,00	220.000,00	357.656,31	357.656,31
240	I	Ritenute erariali	107.432,94	300.000,00	0,00	300.000,00	407.432,94	407.432,94
260	I	Depositi cauzionali	20.000,00	20.000,00	0,00	20.000,00	20.000,00	20.000,00
280	I	IVA c/ vendite	0,00	0,00	0,00	0,00	0,00	0,00
290	I	Progetto Wasman - Trasferimento da UE - FESR	197.885,30	600.000,00	0,00	600.000,00	197.885,30	197.885,30
		TOTALE U.P.B. 8	462.974,55	1.140.000,00	0,00	520.000,00	982.974,55	982.974,55
		TOTALE CATEGORIA 6	462.974,55	1.140.000,00	0,00	520.000,00	982.974,55	982.974,55
		TOTALE TITOLO VI	462.974,55	1.140.000,00	0,00	520.000,00	982.974,55	982.974,55



C A P	A R T	DESCRIZIONE	RESIDUI ATTIVI PRESUNTI 2013 E RETRO	PREVISIONE DEFINITIVA ANNO 2013	PREVISIONE DI COMPETENZA 2014			PREVISIONE DI CASSA ANNO 2014
					VARIAZIONI		PREVISIONE 2014	
					in aumento	in diminuzione		
		RIEPILOGO ENTRATE						
		Parte Speciale	0,00	3.034.196,56	0,00	879.717,39	2.154.479,17	680.595,94
		TITOLO I - Entrate Tributarie	0,00	0,00	0,00	0,00	0,00	0,00
		TITOLO II - Entrate derivanti da contributi e trasferimenti di parte corrente dell'Unione Europea, dello Stato, dalla Regione e di altri soggetti	2.503.461,50	1.387.461,40	10.697,63	328.945,03	1.069.214,00	3.572.675,50
		TITOLO III - Entrate Extratributarie	0,00	2.856,93	7.143,07	0,00	10.000,00	10.000,00
		TITOLO IV - Entrate derivanti da alleanze, da riscossione di crediti e di trasferimenti in capitale	13.329,61	18.745,92	0,00	18.745,92	0,00	13.329,61
		TITOLO V - Entrate derivanti da mutui, prestiti e altre operazioni creditizie	118.909,48	118.909,48	56.090,52	0,00	175.000,00	293.909,48
		TOTALE ENTRATE	2.635.700,59	4.562.170,29	73.931,22	1.227.408,34	3.408.693,17	4.570.510,53
		TITOLO VI - Entrate per contabilità speciali	462.974,55	1.140.000,00	0,00	620.000,00	520.000,00	982.974,55
		TOTALE GENERALE ENTRATE	3.098.675,14	5.702.170,29	73.931,22	1.847.408,34	3.928.693,17	5.553.485,08




AGENZIA UMBRIA RICERCHE

PARTE USCITE


Bilancio di Previsione per l'Esercizio Finanziario 2014






BILANCIO ANNUALE DI PREVISIONE 2014 - USCITE

C	A	R	P	DESCRIZIONE	RESIDUI PASSIVI PRESUNTI 2013 E RETRO	PREVISIONE DEFINITIVA ANNO 2013	PREVISIONE DI COMPETENZA 2014		PREVISIONE DI CASSA ANNO 2014
							VARIAZIONI		
							in aumento	in diminuzione	
				TITOLO I - Spese correnti					
				<i>Funzione Obiettivo I - Amministrazione generale</i>					
				<i>U.P.B. I - Spese di funzionamento</i>					
				<i>Spese per gli organi</i>					
15	1			Indennità, gettoni di presenza e rimborsi spese al Presidente e ai membri del Comitato Scientifico-Istituzionale	10.102,54	49.260,00		49.260,00	59.362,54
25	1			Spese di rappresentanza	0,00	51,19		51,19	51,19
35	1			Spese per il Rinvio dei Conti	3.642,19	7.167,83		7.167,83	10.810,02
				<i>Spese generali</i>					
				<i>Spese per il personale:</i>					
40	10			Direttore	72.850,93	153.666,13		153.666,13	226.517,06
40	20			Dipendenti	171.025,18	643.633,46		643.633,46	814.658,64
41	1			Rimborso spese viaggio e missioni del personale dipendente	0,00	200,00		200,00	200,00
90	1			Spese per il servizio inerente specifici aspetti contabili, arbitrali e fiscali dell'attività dell'Agenzia	8.580,00	16.885,44		16.885,44	25.465,44
100	1			Spese per la formazione e l'aggiornamento del personale	490,00	610,00		610,00	1.100,00
110	1			Spese per i concorsi	0,00	1.000,00		1.000,00	1.000,00
120	1			Fitto locali	8.641,06	112.615,06	15.551,86	97.063,20	105.704,26
126	1			Noleggio attrezzature e collegamenti telematici	472,77	12.324,73		12.324,73	12.797,50
135	1			Illuminazione, riscaldamento, polizze locali, spese condominiali e altre spese di gestione sede	4.784,47	41.548,37		41.548,37	46.372,84
145	1			Postali e telefoniche	2.185,10	5.100,00		1.000,00	6.285,10




C	A	R	P	DESCRIZIONE	RESIDUI PASSIVI PRESUNTI 2013 E RETRO	PREVISIONE DEFINITIVA ANNO 2013	PREVISIONE DI COMPETENZA 2014			PREVISIONE DI CASSA ANNO 2014 (O.S.)
							VARIAZIONI		PREVISIONE 2014	
							in aumento	in diminuzione		
150	I			Spese d'ufficio	0,00	4.535,70		1.055,70	3.500,00	3.500,00
155	I			Manutenzione e riparazione locali, impianti, suppellettili e attrezzature varie	8.213,21	7.984,54		984,54	7.000,00	15.213,21
175	I			Acquisto giornali e riviste	820,30	3.250,00			3.250,00	4.070,30
185	I			Acquisto libri	625,76	800,00		300,00	500,00	1.125,76
190	I			Assicurazione incendio e furto sedi e assicurazione veicoli	1.200,00	2.122,31		77,69	2.200,00	3.400,00
200	I			Interessi passivi ammortamento mutui	0,00	0,00			0,00	0,00
210	I			Interessi passivi su anticipazioni di cassa	0,00	0,00			0,00	0,00
230	I			Buoni pasto per i dipendenti	0,00	5.122,79			5.122,79	5.122,79
240	I			Imposte e tasse	1.299,44	9.814,84			9.814,84	11.114,28
250	I			Fondo per integrazione L. n. 43/83	0,00	1.776,58		1.776,58	0,00	0,00
251	I			Spese legali e del contenzioso	0,00	0,00		0,00	0,00	0,00
260	I			Fondo di riserva per spese obbligatorie	0,00	0,00		3.000,00	3.000,00	3.000,00
270	I			Fondo di riserva per spese imprevisibili	0,00	0,00		0,00	0,00	0,00
280	I			Fondo di riserva di cassa	0,00	0,00		0,00	0,00	0,00
				TOTALE U.P.R.1	294.932,95	1.079.488,97		3.077,69	1.061.897,98	1.356.830,93
				TOTALE FUNZIONE 1	294.932,95	1.079.488,97		3.077,69	1.061.897,98	1.356.830,93
				<i>Funzione Obiettivo 2 - Attività di ricerca istituzionale</i>						
				<i>U.P.B. 2 - Svolgimento attività di ricerca istituzionale</i>						
289	I			Spese per studi e ricerche relativi ad attività istituzionale	0,00	0,00			0,00	0,00
290	I			Spese per assegni di studio	39.666,00	46.872,00		46.872,00	0,00	39.666,00
296	10			Spese per ulteriori attività di ricerca istituzionale e studi a supporto della realtà regionale a carattere pluriennale	22.788,54	578.322,85		186.358,96	391.963,89	414.752,43
296	11			Ricerca sulle imprese culturali e creative				50.000,00	50.000,00	50.000,00
296	12			Indagine di filiera nel settore manifatturiero				50.000,00	50.000,00	50.000,00
296	13			Ricerca sull'associazionismo e il volontariato				20.000,00	20.000,00	20.000,00
296	20			Osservatorio sociale	54.154,97	75.718,94		38.166,31	37.552,63	91.707,60




C	A	P	A	R	T	DESCRIZIONE	RESIDUI PASSIVI PRESENTI 2013 E RETRO	PREVISIONE DEFINITIVA ANNO 2013	PREVISIONE DI COMPETENZA 2014			PREVISIONE 2014	PREVISIONE DI CASSA ANNO 2014
									VARIAZIONI		PREVISIONE 2014		
									In aumento	In diminuzione			
296	30					Progetto Piano coordinato multirischio	7.044,19	113.000,00		51.449,87	63.550,13	70.594,32	
296	45					Progetto "MOBBING"	0,00	14.809,39		0,00	14.809,39	14.809,39	
296	50					Progetto a sostegno del poli di innovazione	1.584,47	134.000,00		18.792,96	115.707,04	117.291,51	
296	90					Osservatorio Regionale Tariffe e Tributi Locali	0,00	24.000,00		0,00	24.000,00	24.000,00	
296	95					Ricerca finalizzata alla Programmazione Regionale del Commercio	3.797,50	59.810,85		19.131,60	40.699,25	44.496,75	
296	100					Azione di sistema - Apprendistato	7.005,00	259.101,17		54.577,13	204.524,04	211.529,04	
296	110					Azione di sistema Asse Capitale umano - Competitività regionale ed occupazione - Assegni di ricerca - Fondi FSE	2.590,65	21.792,32		19.990,94	1.801,38	4.392,03	
296	111					Azione di sistema Asse Capitale umano - Competitività regionale ed occupazione - Assegni di ricerca - Fondi FNR	3.439,77	28.970,89		26.342,92	2.427,97	5.867,74	
296	130					Analisi Swot: Piano Sviluppo Rurale 2014 - 2020	3.248,99	30.000,00		3.248,99	26.751,01	30.000,00	
296	150					Asse occupabilità "Creazione di opportunità occupazionali per la candidatura Perugia 2019" - FSE	0,00	64.440,00		0,00	64.440,00	64.440,00	
296	151					Asse occupabilità "Creazione di opportunità occupazionali per la candidatura Perugia 2019" - FNR	0,00	85.560,00		0,00	85.560,00	85.560,00	
296	160					Azione di sistema - Asse Transnazionalità ed Interregionalità - RETI - Fondi FSE	42.960,00	3.074,32		0,00	3.074,32	46.034,32	
296	161					Azione di sistema - Asse Transnazionalità ed Interregionalità - Reti - Fondi FNR	57.040,00	4.082,08		0,00	4.082,08	61.122,08	
296	162					Azione di sistema - Asse Transnazionalità ed Interregionalità - Mobilità - Fondi FSE	0,00	0,00		0,00	0,00	0,00	
296	163					Azione di sistema - Asse Transnazionalità ed Interregionalità - Mobilità - Fondi FNR	0,00	0,00		0,00	0,00	0,00	
296	164					Azione di sistema Asse Capitale umano - Competitività regionale ed occupazione - Studi e indagini di fattibilità - Fondi FSE	26,77	15.497,42		12.732,24	2.765,18	2.791,95	
296	165					Azione di sistema Asse Capitale umano - Competitività regionale ed occupazione - Studi e indagini di fattibilità - Fondi FNR	35,57	20.576,66		16.905,22	3.671,44	3.707,01	
296	166					Asse Transnazionalità ed Interregionalità - Progetto Radici di Pietra - Modelli, buone pratiche - Fondi FSE	274,32	7.324,22		7.324,22	0,00	274,32	
296	167					Asse Transnazionalità ed Interregionalità - Progetto Radici di Pietra - Modelli, buone pratiche - Fondi FNR	364,27	9.724,72		9.724,72	0,00	364,27	

C	A	R	T	DESCRIZIONE	RESIDUI PASSIVI PRESUNTI 2013 E RETRO	PREVISIONE DEFINITIVA ANNO 2013	PREVISIONE DI COMPETENZA 2014			PREVISIONE DI CASSA ANNO 2014	
							VARIAZIONI		PREVISIONE 2014		
							in aumento	in diminuzione			
296	168			Asse Transnazionalità ed Interregionalità - Progetto Radici di Pietra - Mobilità professionale - Fondi FSE	17.709,21	4.831,37		4.831,36	0,01	17.709,22	
296	169			Asse Transnazionalità ed Interregionalità - Progetto Radici di Pietra - Mobilità professionale - Fondi FNR	23.513,55	6.414,84		6.414,84	0,00	23.513,55	
296	172			Azione di sistema - Asse Transnazionalità ed Interregionalità - Mobilità - Incentivi per la creazione d'impresa - Fondi FSE	7846,7	114,77		114,77	0,00	7.846,70	
296	173			Azione di sistema - Asse Transnazionalità ed Interregionalità - Mobilità - Incentivi per la creazione d'impresa - Fondi FNR	10418,44	152,38		152,38	0,00	10.418,44	
296	174			Asse V Transnazionalità Interregionalità - Progetto Brain Back - Fondi FSE	95.704,20	149.639,69		122.691,89		26.947,80	122.652,00
296	175			Asse V Transnazionalità Interregionalità - Progetto Brain Back - Fondi FNR	127.070,94	198.683,58		162.903,75		35.779,83	162.850,77
296	176			Asse V Transnazionalità Interregionalità - Progetto Eurodyssée - Fondi FSE	43.484,42	198.774,26		85.746,98		113.027,28	156.511,70
296	177			Asse V Transnazionalità Interregionalità - Progetto Eurodyssée - Fondi FNR	57.736,22	263.921,94		113.850,25		150.071,69	207.807,91
296	178			Asse V Transnazionalità Interregionalità - Progetto Creativity Camp - Fondi FSE	56.072,43	73.562,45		11.357,10		62.205,35	118.227,78
296	179			Asse V Transnazionalità Interregionalità - Progetto Creativity Camp - Fondi FNR	74.383,58	97.672,30		15.079,36		82.592,94	156.976,52
296	180			Asse V Transnazionalità Interregionalità - Azione Pilota finalizzata alla promozione dell'imprenditorialità nel mondo della scuola Fondi FSE	27.360,11	271.810,16		108.165,19		163.644,97	191.005,08
296	181			Asse V Transnazionalità Interregionalità - Azione Pilota finalizzata alla promozione dell'imprenditorialità nel mondo della scuola Fondi FNR	36.327,35	360.895,07		143.615,98		217.279,09	253.606,44
296	200			Ricerca sulla cooperazione sociale	0,00	11.516,82		6.174,98		5.341,84	5.341,84
296	210			Progetto Wasimon	0,00	0,00		0,00		0,00	0,00



C A P	A R T	DESCRIZIONE	RESIDUI PASSIVI PRESUNTI 2013 E RETRO	PREVISIONE DEFINITIVA ANNO 2013	PREVISIONE DI COMPETENZA 2014			PREVISIONE DI CASSA ANNO 2014
					VARIAZIONI		PREVISIONE 2014	
					in aumento	in diminuzione		
296	220	Prospetto Rapporto Istituzione	72,12	25.709,04		22.731,92	2.977,12	3.049,24
296	230	Ricerca nell'ambito delle politiche di genere	2.248,80	23.945,77	26.054,23	0,00	50.000,00	52.248,80
296	260	Osservatorio permanente sulla Formazione Continua	7.936,82	18.016,06		4.437,05	13.559,01	21.495,83
296	270	Analisi e valutazione di genere su interventi POR-FSE 2007-2013 - FSE	776,86	6.444,00		776,86	5.667,14	6.444,00
296	271	Analisi e valutazione di genere su interventi POR-FSE 2007-2013 - FNR	1.031,47	8.556,00		1.031,47	7.524,53	8.556,00
296	272	Analisi e valutazione di genere su interventi POR-FESR 2007-2013 - FESR	1.558,06	12.924,00		1.558,06	11.365,94	12.924,00
296	273	Analisi e valutazione di genere su interventi POR-FESR 2007-2014 - FNR	2.058,61	17.076,00		2.058,61	15.017,39	17.076,00
		TOTALE U.P.B.2	839.280,90	3.349.358,33	146.054,23	1.325.030,88	2.170.381,68	3.009.662,58
		TOTALE FUNZIONE 2	839.280,90	3.349.358,33	146.054,23	1.325.030,88	2.170.381,68	3.009.662,58
		Funzione 3 - Attività di ricerca commerciale (attività rilevante ai fini IVA)						
		U.P.B. 3 - Svolgimento attività di ricerca di natura commerciale						
		TOTALE U.P.B.3	0,00	0,00	0,00	0,00	0,00	0,00
		TOTALE FUNZIONE 3	0,00	0,00	0,00	0,00	0,00	0,00
		TOTALE TITOLO I	1.134.213,85	4.428.847,30	149.131,92	1.345.699,56	3.232.279,66	4.366.493,51
		TITOLO II - Spese d'investimento						
		Funzione Obiettivo 2 - Attività di ricerca istituzionale						
		U.P.B. 4 - Approvvigionamento di beni durevoli						
400	I	Spese per approvvigionamento beni durevoli	97,80	14.413,51		13.000,00	1.413,51	15.113,31
		TOTALE U.P.B.4	97,80	14.413,51	0,00	13.000,00	1.413,51	15.113,31
		TOTALE FUNZIONE 2	97,80	14.413,51	0,00	13.000,00	1.413,51	15.113,31
		TOTALE TITOLO II	97,80	14.413,51	0,00	13.000,00	1.413,51	15.113,31



C	A	R	T	DESCRIZIONE	RESIDUI PASSIVI PRESUNTI 2013 E RETRO	PREVISIONE DEFINITIVA ANNO 2013	PREVISIONE DI COMPETENZA 2014			PREVISIONE DI CASSA ANNO 2014
							VARIAZIONI		PREVISIONE 2014	
							In aumento	In diminuzione		
				TITOLO III - Spese per il rimborso di mutui e prestiti						
				<i>Funzione Obiettivo 4 - Gestione debiti</i>						
				<i>U.P.B. 5 - Gestione debiti</i>						
410	I			Rate ammortamento mutui passivi	0,00	0,00			0,00	0,00
420	I			Estinzione anticipazioni di cassa	0,00	118.909,48	56.090,52		175.000,00	175.000,00
				TOTALE U.P.B. 5	0,00	118.909,48	56.090,52	0,00	175.000,00	175.000,00
				TOTALE FUNZIONE 4	0,00	118.909,48	56.090,52	0,00	175.000,00	175.000,00
				TOTALE TITOLO III	0,00	118.909,48	56.090,52	0,00	175.000,00	175.000,00
				TITOLO IV - Spese per contabilità speciali						
				<i>Funzione Obiettivo 5 - Contabilità speciali</i>						
				<i>U.P.B. 6 - Contabilità speciali</i>						
430	I			Partite di giro diverse	144.746,13	220.000,00			220.000,00	364.746,13
440	I			Depositi cauzionali	22.325,00	20.000,00	0,00	20.000,00	0,00	22.325,00
460	I			Veramento ritenute erariali	125.523,83	300.000,00			300.000,00	425.523,83
480	I			IVA d'esquisi		0,00			0,00	0,00
490	I			Progetto Wasman - Trasferimento FESR ai Partners	197.885,30	600.000,00		600.000,00	0,00	197.885,30
				TOTALE U.P.B. 6	490.480,26	1.140.000,00	0,00	620.000,00	520.000,00	1.010.480,26
				TOTALE FUNZIONE 5	490.480,26	1.140.000,00	0,00	620.000,00	520.000,00	1.010.480,26
				TOTALE TITOLO IV	490.480,26	1.140.000,00	0,00	620.000,00	520.000,00	1.010.480,26



C A P	A R T	DESCRIZIONE	RESIDUI PASSIVI PRESUNTI 2013 E RETRO	PREVISIONE DEFINITIVA ANNO 2013	PREVISIONE DI COMPETENZA 2014			PREVISIONE DI CASSA ANNO 2014
					in aumento	in diminuzione	PREVISIONE 2014	
		RIEPILOGO USCITE						
		TITOLO I - Spese correnti	1.134.213,85	4.628.847,30	149.131,92	1.345.699,56	3.232.279,66	4.366.493,51
		U.P.D. 1 - Spese di funzionamento	284.932,95	1.079.488,91	3.077,69	20.668,68	1.061.897,98	1.356.830,93
		U.P.D. 2 - Svolgimento attività di ricerca istituzionale	839.280,90	3.349.358,33	146.054,23	1.325.030,88	2.170.381,68	3.009.662,58
		U.P.B. 3 - Svolgimento attività di ricerca di natura commerciale	0,00	0,00	0,00	0,00	0,00	0,00
		TITOLO II - Spese d'investimento	97,80	14.413,51	0,00	13.000,00	1.413,51	1.511,31
		TITOLO III - Spese per il rimborso di mutui e prestiti	0,00	118.909,46	56.090,52	0,00	175.000,00	175.000,00
		TOTALE USCITE	1.134.311,65	4.862.170,29	205.222,44	1.358.699,56	3.408.693,17	4.543.004,82
		TITOLO IV - Spese per contabilità speciali	490.480,26	1.140.000,00	0,00	620.000,00	520.000,00	1.010.480,26
		TOTALE USCITE	1.624.791,91	5.702.170,29	205.222,44	1.978.699,56	3.928.693,17	5.553.485,08

