



**BILANCIO DI PREVISIONE PER  
L'ESERCIZIO FINANZIARIO 2014**

**Tabella U)**


**Classificazione COFOG  
(art.38, comma 4, L.R. 28.2.2000, n.13)**

## TABELLA U - RICLASSIFICAZIONE DELLA SPESA SECONDO LA CLASSIFICAZIONE COFOG (art. 38, c.4 L.R. 28/2/2000, n.13)

Classificazione per divisioni D, gruppi G, classi C

Pagina 1

D	G	C	Descrizione	IMPORTO
01			<b>SERVIZI GENERALI DELLE PUBBLICHE AMMINISTRAZIONI</b>	1.744.283.010,20
01	1		Organi esecutivi e legislativi, attività finanziarie e fiscali e affari esteri	77.516.482,42
01	1	1	Organi esecutivi e legislativi	24.329.466,52
01	1	2	Affari finanziari e fiscali	53.187.015,90
01	2		Aluti economici internazionali	0,00
01	2	1	Aluti economici ai paesi in via di sviluppo e in transizione	0,00
01	3		Servizi generali	19.782.043,00
01	3	1	Servizi generali del personale	9.660.043,00
01	3	2	Servizi di programmazione	30.000,00
01	3	3	Servizi statistici	0,00
01	3	4	Altri servizi generali	10.092.000,00
01	5		Ricerca e sviluppo per servizi pubblici generali	1.250.000,00
01	5	1	Ricerca e sviluppo per servizi pubblici generali	1.250.000,00
01	6		Servizi pubblici generali non altrimenti classificabili	753.601,46
01	6	1	Servizi pubblici generali non altrimenti classificabili	753.601,46
01	7		Transazioni relative al debito pubblico	55.373.931,98
01	7	1	Transazioni relative al debito pubblico	55.373.931,98
01	8		Trasferimenti a carattere generale tra diversi livelli di amministrazione	1.589.606.951,34
01	8	1	Trasferimenti a carattere generale tra diversi livelli di amministrazione	1.589.606.951,34
02			<b>DIFESA</b>	29.252,87
02	2		Difesa civile	29.252,87
02	2	1	Difesa civile	29.252,87
03			<b>ORDINE PUBBLICO E SICUREZZA</b>	186.500,00
03	1		Servizi di polizia	16.500,00
03	1	1	Servizi di polizia	16.500,00
03	3		Tribunali	18.000,00
03	3	1	Tribunali	18.000,00
03	6		Ordine pubblico e sicurezza non altrimenti classificabili	152.000,00
03	6	1	Ordine pubblico e sicurezza non altrimenti classificabili	152.000,00
04			<b>AFFARI ECONOMICI</b>	273.668.238,80
04	1		Affari generali economici, commerciali e del lavoro	34.309.415,30






## TABELLA U - RICLASSIFICAZIONE DELLA SPESA SECONDO LA CLASSIFICAZIONE COFOG (art. 38, c.4 L.R. 28/2/2000,n.13)

Classificazione per divisioni D, gruppi G, classi C

Pagina 3

D	G	C	Descrizione	IMPORTO
05	3		Riduzione dell'inquinamento	263.609,63
05	3	1	Riduzione dell'inquinamento	263.609,63
05	4		Protezione delle biodiversità e dei beni paesaggistici	19.468.443,75
05	4	1	Protezione delle biodiversità e dei beni paesaggistici	19.468.443,75
05	4	2		0,00
05	5		Ricerca e sviluppo per la protezione dell'ambiente	17.657.063,04
05	5	1	Ricerca e sviluppo per la protezione dell'ambiente	17.657.063,04
05	6		Protezione dell'ambiente non altrimenti classificabile	8.601.882,60
05	6	1	Protezione dell'ambiente non altrimenti classificabile	8.601.882,60
06			ABITAZIONI E ASSETTO TERRITORIALE	55.489.055,23
06	1		Sviluppo delle abitazioni	7.766.901,05
06	1	1	Sviluppo delle abitazioni	7.766.901,05
06	2		Assetto territoriale	17.842.328,82
06	2	1	Assetto territoriale	17.842.328,82
06	3		Approvvigionamento idrico	22.461.677,79
06	3	1	Approvvigionamento idrico	22.461.677,79
06	6		Abitazioni e assetto territoriale non altrimenti classificabili	7.418.147,57
06	6	1	Abitazioni e assetto territoriale non altrimenti classificabili	7.418.147,57
07			SANITA'	72.160.919,24
07	3		Servizi ospedalieri	1.705.795,65
07	3	1	Servizi ospedalieri generici	274.964,58
07	3	2	Servizi ospedalieri specialistici	359.552,07
07	3	3	Centri di servizi per la maternità e medici	0,00
07	3	4	Care di cura e riabilitazione	1.071.279,00
07	4		Servizi di sanità pubblica	1.240.263,21
07	4	1	Servizi di sanità pubblica	1.240.263,21
07	5		Ricerca e sviluppo per la Sanità	4.365.393,55
07	5	1	Ricerca e sviluppo per la Sanità	4.365.393,55
07	6		Sanità non altrimenti classificabile	64.849.466,83
07	6	1	Sanità non altrimenti classificabile	64.849.466,83
08			ATTIVITA' RICREATIVE, CULTURALI E DI CULTO	6.022.716,14
08	2		Attività culturali	3.919.821,64
08	2	1	Attività culturali	3.919.821,64




## TABELLA U - RICLASSIFICAZIONE DELLA SPESA SECONDO LA CLASSIFICAZIONE COFOG (art. 38, c.4 L.R. 28/2/2000,n.13)

Pagina 4

Classificazione per divisioni D, gruppi G, classi C

D	G	C	Descrizione	IMPORTO
08	3		Servizi radiotelevisivi e di editoria	95.500,00
08	3	1	Servizi radiotelevisivi e di editoria	95.500,00
08	5		Ricerca e sviluppo per attività ricreative, culturali e di culto	181.833,00
08	5	1	Ricerca e sviluppo per attività ricreative, culturali e di culto	181.833,00
08	6		Attività ricreative, culturali e di culto non altrimenti classificabili	1.825.561,50
08	6	1	Attività ricreative, culturali e di culto non altrimenti classificabili	1.825.561,50
09			<b>ISTRUZIONE</b>	13.884.022,26
09	1		Istruzione prescolastica e primaria	300.000,00
09	1	1	Istruzione prescolastica e primaria	300.000,00
09	2		Istruzione secondaria	0,00
09	2	2	Istruzione secondaria, programmi professionali e tecnici	0,00
09	3		Istruzione superiore	0,00
09	3	2	Istruzione universitaria e post-laurea	12.851.950,00
09	4		Istruzione di diverso tipo	12.851.950,00
09	4	1	Istruzione di diverso tipo	0,00
09	5		Servizi ausiliari dell'Istruzione	428.000,00
09	5	1	Servizi ausiliari dell'Istruzione	428.000,00
09	7		Istruzione non altrimenti classificabile	304.072,26
09	7	1	Istruzione non altrimenti classificabile	304.072,26
10			<b>PROTEZIONE SOCIALE</b>	14.805.971,47
10	1		Malattia e invalidità	259.320,88
10	1	1	Malattia	0,00
10	1	2	Invalidità	259.320,88
10	3		Superstiti	80.000,00
10	3	1	Superstiti	80.000,00
10	4		Famiglia	2.050.000,00
10	4	1	Famiglia	2.050.000,00
10	6		Abitazioni	1.020.163,87
10	6	1	Abitazioni	1.020.163,87
10	7		Esclusione sociale non altrimenti classificabile	505.368,06
10	7	1	Esclusione sociale non altrimenti classificabile	505.368,06
10	8		Ricerca e sviluppo per la protezione sociale	78.264,31
10	8	1	Ricerca e sviluppo per la protezione sociale	78.264,31
10	9		Protezione sociale non altrimenti classificabile	10.812.854,35



**REGIONE UMBRIA**

**TABELLA U - RICLASSIFICAZIONE DELLA SPESA SECONDO LA CLASSIFICAZIONE COFOG (art. 38, c.4 L.R. 28/2/2000,n.13)**

Euro

Pagina 5

D	G	C	Descrizione	IMPORTO
10	9	1	Professione sociale non altrimenti classificabile	10.812.854,35
99				4.261.653.845,47
99	9			4.261.653.845,47
99	9	9	N.A.C.	4.261.653.845,47
			TOTALE GENERALE	6.489.059.675,60

