




REGIONE UMBRIA


**BILANCIO PLURIENNALE
PER IL TRIENNIO 2014-2015-2016**

Parte Entrata

TITOLO 0 - PARTE SPECIALE

U.P.B.	Descrizione	2014	2015	2016	Totale Triennio
0.01.002	CATEGORIA ECONOMICA: 0.01 Avanzo di amministrazione vincolato	521.848.287,01 521.848.287,01	0,00 0,00	0,00 0,00	521.848.287,01 521.848.287,01
	FONTE DI COPERTURA: Avanzo vincolato	521.848.287,01	0,00	0,00	521.848.287,01
	TOTALE TITOLO 0	521.848.287,01	0,00	0,00	521.848.287,01



TITOLO I - ENTRATE DERIVANTI DA TRIBUTI PROPRI DELLA REGIONE, DAL GETTITO DI TRIBUTI ERARIALI O DI QUOTE DI ~~DE~~ DEVOLUTE ALLA REGIONE


Pagina 2

U.P.B.	Descrizione	2014	2015	2016	Totale Triennio
1.01.001	CATEGORIA ECONOMICA: 1.01 Imposte e tasse	673.602.315,00 673.061.000,00	673.602.315,00 673.061.000,00	673.602.315,00 673.061.000,00	2.020.806.945,00 2.019.183.000,00
	FONTE DI COPERTURA: E. PROPRIE - SERV. SANITARIO REGIONALE	454.991.258,00	454.991.258,00	454.991.258,00	1.364.973.774,00
	Entrate proprie	218.069.742,00	218.069.742,00	218.069.742,00	654.209.226,00
1.01.002	Proventi per trasgressioni	541.315,00	541.315,00	541.315,00	1.623.945,00
	FONTE DI COPERTURA: Entrate proprie	541.315,00	541.315,00	541.315,00	1.623.945,00
1.02.001	CATEGORIA ECONOMICA: 1.02 Quote di tributi erariali	1.242.405.486,16 1.034.562.713,16	1.290.845.926,16 1.078.555.814,16	1.347.827.958,16 1.130.306.301,16	3.881.079.370,48 3.243.424.828,48
	FONTE DI COPERTURA: E. PROPRIE - SERV. SANITARIO REGIONALE	934.319.031,00	978.312.132,00	1.030.062.619,00	2.942.693.782,00
	Entrate proprie	100.243.682,16	100.243.682,16	100.243.682,16	300.731.046,48
1.02.002	Altre devoluzioni	207.842.773,00	212.290.112,00	217.521.657,00	637.654.542,00
	FONTE DI COPERTURA: E. PROPRIE - SERV. SANITARIO REGIONALE	203.594.459,00	208.041.798,00	213.273.343,00	624.909.600,00
	Entrate proprie	4.248.314,00	4.248.314,00	4.248.314,00	12.744.942,00
	TOTALE TITOLO I	1.916.007.801,16	1.964.448.241,16	2.021.430.273,16	5.901.886.315,48

U.P.B.	Descrizione	2014	2015	2016	Totale Triennio
2.01.003	CATEGORIA ECONOMICA: 2.01 Assegnazioni correnti dallo Stato per interventi nel settore ambientale	69.438.826,91 413.165,52	55.841.598,33 413.165,52	55.841.598,33 413.165,52	181.122.023,57 1.239.496,56
	FONTE DI COPERTURA: L.426/98-Interventi in campo ambientale	413.165,52	413.165,52	413.165,52	1.239.496,56
2.01.004	Assegnazioni correnti dallo Stato per interventi nel settore socio-sanitario e veterinario	27.617.199,81	17.225.447,00	17.225.447,00	62.068.093,81
	FONTE DI COPERTURA: Fondo sanitario nazionale	17.225.447,00	17.225.447,00	17.225.447,00	51.676.341,00
	L.493/99-Tutela salute nelle abitazioni	10.000,00	0,00	0,00	10.000,00
	F.N.P.S.-F.politiche sociali e famiglie	4.306.935,20	0,00	0,00	4.306.935,20
	L.40/04 - Norme procreazione assistita	7.367,00	0,00	0,00	7.367,00
	L.296/06 - Legge finanziaria 2007	5.814.000,00	0,00	0,00	5.814.000,00
	L.228/03-Misure contro la tratta persone	7.450,61	0,00	0,00	7.450,61
	DM PARI OPPORTUNITA' 12.05.2009	246.000,00	0,00	0,00	246.000,00
2.01.006	Assegnazioni correnti dallo Stato per interventi Protezione Civile	36.339.210,09	36.339.210,09	36.339.210,09	109.017.630,27
	FONTE DI COPERTURA: L.61/98,art.15-Ammortam.mutui terremoto	26.855.758,76	26.855.758,76	26.855.758,76	80.567.276,28
	Ord. Min. 2694/97-Ammort.mutuo terremoto	5.422.797,44	5.422.797,44	5.422.797,44	16.268.392,32
	L.488/99-art.54- Legge finanz.naz.2000	3.021.272,86	3.021.272,86	3.021.272,86	9.063.818,58

TITOLO II - ENTRATE DERIVANTI DA CONTRIBUTI E TRASFERIMENTI DI PARTE CORRENTE DELL'UNIONE EUROPEA, DELLO STATO E DI ALTRI SOGGETTI-

Pagina 4



U.P.B.	Descrizione	2014	2015	2016	Totale Triennio
2.01.008	Fondi Presidenza del Consiglio Ministri	335.662,60	335.662,60	335.662,60	1.006.987,80
	Entrate proprie	703.718,43	703.718,43	703.718,43	2.111.155,29
	Trasferimenti correnti dallo Stato per programmi comunitari	298.989,90	0,00	0,00	298.989,90
	FORTE DI COPERTURA: L.183/87-Fondi Stato cofin.interv.comun.	5.000,00	0,00	0,00	5.000,00
	Fondi del Ministero dell'Interno	293.989,90	0,00	0,00	293.989,90
2.01.010	Altri trasferimenti correnti dallo Stato	4.770.261,59	1.863.775,72	1.863.775,72	8.497.813,03
	FORTE DI COPERTURA: L. 194/98-Disavanzo trasporti pubb.94/96	1.519.415,41	1.800.000,00	1.800.000,00	5.119.415,41
	L. 366/98 - Mobilità ciclistica	63.775,72	63.775,72	63.775,72	191.327,16
	L.390/91 Prestiti d'onore e borse studio	701.950,00	0,00	0,00	701.950,00
	L.28/00 Emittenti radiofon.e televisive	20.601,46	0,00	0,00	20.601,46
	L.144/99, art. 1	300.043,00	0,00	0,00	300.043,00
	L.166/02- Infrastrutture e trasporti	1.800.000,00	0,00	0,00	1.800.000,00
	Ministero degli Affari Esteri	364.476,00	0,00	0,00	364.476,00
	CATEGORIA ECONOMICA: 2.02	65.000,00	0,00	0,00	65.000,00


TITOLO II - ENTRATE DERIVANTI DA CONTRIBUTI E TRASFERIMENTI DI PARTE CORRENTE DELL'UNIONE EUROPEA, DELLO STATO E DI ALTRI SOGGETTI-

Pagina 5

U.P.B.	Descrizione	2014	2015	2016	Totale Triennio
2.02.001	Assegnazioni correnti dalla Unione Europea per programmi comunitari	65.000,00	0,00	0,00	65.000,00
	FONTE DI COPERTURA: Fondi per programmi comunitari	65.000,00	0,00	0,00	65.000,00
2.03.001	CATEGORIA ECONOMICA: 2.03 Trasferimenti correnti da altri soggetti	26.500,00 26.500,00	26.500,00 26.500,00	26.500,00 26.500,00	79.500,00 79.500,00
	FONTE DI COPERTURA: Fondi prov. da soggetti pubblici/privati	26.500,00	26.500,00	26.500,00	79.500,00
	TOTALE TITOLO II	69.530.326,91	55.868.098,33	55.868.098,33	181.266.523,57




TITOLO III - ENTRATE EXTRATRIBUTARIE



U.P.B.	Descrizione	2014	2015	2016	Totale Triennio
3.01.001	CATEGORIA ECONOMICA: 3.01 Interessi attivi ed altri proventi finanziari	23.149.100,00 17.291.000,00	21.749.100,00 17.391.000,00	21.749.100,00 17.391.000,00	66.647.300,00 52.073.000,00
3.01.002	FONTE DI COPERTURA: Entrate proprie Canoni e fitti attivi	17.291.000,00 250.000,00	17.391.000,00 250.000,00	17.391.000,00 250.000,00	52.073.000,00 750.000,00
3.01.003	FONTE DI COPERTURA: Entrate proprie Vendita beni e servizi	250.000,00 3.231.100,00	250.000,00 3.231.100,00	250.000,00 3.231.100,00	750.000,00 9.693.300,00
3.01.004	FONTE DI COPERTURA: Entrate proprie Altri introiti	3.231.100,00 2.377.000,00	3.231.100,00 877.000,00	3.231.100,00 877.000,00	9.693.300,00 4.131.000,00
3.02.001	FONTE DI COPERTURA: Entrate proprie CATEGORIA ECONOMICA: 3.02 Recuperi dallo Stato e altri enti pubblici	2.377.000,00 28.601.407,00 8.221.043,00	877.000,00 877.000,00	877.000,00 28.601.407,00 8.221.043,00	4.131.000,00 85.804.221,00 24.663.129,00
3.02.002	FONTE DI COPERTURA: Entrate proprie Altri recuperi L. 109/94-Lavori pubblici	8.221.043,00 380.364,00 258.000,00	8.221.043,00 380.364,00	8.221.043,00 380.364,00 258.000,00	24.663.129,00 1.141.092,00 774.000,00


TITOLO III - ENTRATE EXTRATRIBUTARIE

U.P.B.	Descrizione	2014	2015	2016	Totale Triennio
	Entrate proprie	122.364,00	122.364,00	122.364,00	367.092,00
3.02.003	Partite compensative	20.000.000,00	20.000.000,00	20.000.000,00	60.000.000,00
	FONTE DI COPERTURA: Fondi prov. da soggetti pubblici/privati	20.000.000,00	20.000.000,00	20.000.000,00	60.000.000,00
	TOTALE TITOLO III	51.750.507,00	50.350.507,00	50.350.507,00	152.451.521,00




TITOLO IV - ENTRATE DERIVANTI DA ALIENAZIONI, DA RISCOSSIONI DI CREDITI E DA TRASFERIMENTI IN CONTO CAPITALE-

U.P.B.	Descrizione	2014	2015	2016	Totale Triennio
4.03.003	CATEGORIA ECONOMICA: 4.03 Trasferimenti in conto capitale dallo Stato per Opere Pubbliche	54.867.695,14 197.393,01	1.278.790,57 0,00	1.278.790,57 0,00	57.425.276,28 197.393,01
4.03.005	FONTE DI COPERTURA: L.488/99 art.56-Interv. sicurezza stradale Trasferimenti in conto capitale dallo Stato pe investimenti Sanità	197.393,01	0,00	0,00	197.393,01
4.03.006	FONTE DI COPERTURA: L.67/88-Interventi edilizia sanitaria Trasferimenti in conto capitale dallo Stato per Edilizia e Ambiente	53.179.901,93	0,00	0,00	53.179.901,93
4.03.012	FONTE DI COPERTURA: Fondi provenienti da Ministero Ambiente Altri trasferimenti in conto capitale dallo Stato	211.609,63	0,00	0,00	211.609,63
	FONTE DI COPERTURA: Ministero degli Affari Esteri	1.278.790,57	1.278.790,57	1.278.790,57	3.836.371,71
	TOTALE TITOLO IV	54.867.695,14	1.278.790,57	1.278.790,57	57.425.276,28



TITOLO VI - ENTRATE PER CONTABILITA' SPECIALI-



U.P.B.	Descrizione	2014	2015	2016	Totale Triennio
6.01.001	CATEGORIA ECONOMICA: 6.01 Ritenute su compensi	3.557.723.160,00 44.267.181,00	3.557.423.160,00 44.267.181,00	3.557.423.160,00 44.267.181,00	10.672.569.480,00 132.801.543,00
6.01.002	FONTE DI COPERTURA: Entrate proprie Depositi cauzionali	44.267.181,00 568.104,00	44.267.181,00 568.104,00	44.267.181,00 568.104,00	132.801.543,00 1.704.312,00
6.01.003	FONTE DI COPERTURA: Entrate proprie Conti correnti Tesoreria centrale e Provinciale	568.104,00 1.931.622.347,00	568.104,00 1.931.622.347,00	568.104,00 1.931.622.347,00	1.704.312,00 5.794.867.041,00
6.01.004	FONTE DI COPERTURA: Entrate proprie Altre partite di giro	1.931.622.347,00 1.580.265.528,00	1.931.622.347,00 1.580.265.528,00	1.931.622.347,00 1.580.265.528,00	5.794.867.041,00 4.740.796.584,00
6.01.005	FONTE DI COPERTURA: Entrate proprie Rapporti con la gestione sanitaria	1.580.265.528,00 1.000.000,00	1.580.265.528,00 700.000,00	1.580.265.528,00 700.000,00	4.740.796.584,00 2.400.000,00
	FONTE DI COPERTURA: Entrate proprie	1.000.000,00	700.000,00	700.000,00	2.400.000,00
	TOTALE TITOLO VI	3.557.723.160,00	3.557.423.160,00	3.557.423.160,00	10.672.569.480,00
	TOTALE GENERALE ENTRATA	6.489.059.675,60	5.650.027.073,06	5.707.009.105,06	17.846.095.853,72