



**Allegato G**

**RENDICONTO GENERALE  
ESERCIZIO FINANZIARIO  
ANNO 2013**

**RICLASSIFICAZIONE DELLA SPESA  
PER SEZIONI E PER CATEGORIE  
SECONDO L'ANALISI FUNZIONALE  
ED ECONOMICA PER L'ESERCIZIO  
FINANZIARIO 2013**

Titolo	Sezione	categoria	Residui iniziali	Stanziamiento di competenza	Stanziamiento di cassa	Pagamenti residui
Parte speciale			-	297.548.898,05	-	-
U0 Totale			-	297.548.898,05	-	-
Titolo U1						
Spese correnti	S01	1.1 SERVIZI DEGLI ORGANI COSTITUZIONALI DELLA REGIONE 1.2 PERSONALE IN ATTIVITA' DI SERVIZIO 1.3 PERSONALE IN QUIESCENZA 1.4 ACQUISTO DI BENI E SERVIZI 1.5 TRASFERIMENTI 1.7 POSTE CORRETTIVE E COMPENSATIVE DELLE ENTRATE 1.9 SOMME NON ATTRIBUBILI	10.010.876,80 - - 6.597.763,73 3.235.239,57 - 32.946,64	8.815.594,79 68.395.180,46 - 20.045.757,57 25.567.163,04 323.329,00	8.815.594,79 78.405.657,26 - 25.213.164,51 26.967.420,75 322.292,96	- 4.270.051,50 - 4.151.592,79 2.128.940,75 -
	S01 Totale		19.876.826,74	123.147.024,86	139.724.130,27	10.550.585,04
	S04	1.4 ACQUISTO DI BENI E SERVIZI	-	168.489,32	168.489,32	-
	S04 Totale		-	168.489,32	168.489,32	-
	S06	1.4 ACQUISTO DI BENI E SERVIZI 1.5 TRASFERIMENTI	1.807.897,99 5.384.372,71	743.537,13 23.607.826,38	1.933.982,56 26.511.182,47	1.095.658,48 5.142.917,04
	S06 Totale		7.192.270,70	24.351.363,51	28.445.165,03	6.238.575,52
	S07	1.4 ACQUISTO DI BENI E SERVIZI 1.5 TRASFERIMENTI	417.472,91 533.201,09	979.186,39 365.041,84	1.365.372,30 604.770,05	279.852,37 310.744,00
	S07 Totale		950.674,00	1.344.228,23	1.970.142,35	590.596,37
	S08	1.2 PERSONALE IN ATTIVITA' DI SERVIZIO 1.4 ACQUISTO DI BENI E SERVIZI 1.5 TRASFERIMENTI 1.9 SOMME NON ATTRIBUBILI	- 5.884.508,72 101.015.992,03 314.703,88	1.864.052,57 27.038.213,56 1.794.568.122,58 2.147.319,20	1.864.052,57 29.341.172,13 1.820.204.007,26 2.139.997,54	- 2.750.326,83 40.607.176,01 267.218,44
	S08 Totale		107.215.204,63	1.825.617.707,91	1.853.549.229,50	43.624.721,28
	S09	1.4 ACQUISTO DI BENI E SERVIZI 1.5 TRASFERIMENTI	1.076.481,52 13.413.028,29	4.970.932,92 1.088.887,13	5.844.961,34 12.817.669,36	942.702,26 11.119.192,15
	S09 Totale		14.489.509,81	6.059.820,05	18.662.630,70	12.061.894,41
	S10	1.4 ACQUISTO DI BENI E SERVIZI 1.5 TRASFERIMENTI 1.9 SOMME NON ATTRIBUBILI	3.726.669,47 62.919.173,31 50.000,00	8.212.512,97 68.439.134,44 -	10.712.006,80 95.276.042,25 35.000,00	1.907.885,98 34.724.741,58 20.419,36
	S10 Totale		66.695.842,78	76.651.647,41	106.023.049,05	36.653.046,92
	S11	1.4 ACQUISTO DI BENI E SERVIZI 1.5 TRASFERIMENTI 1.7 POSTE CORRETTIVE E COMPENSATIVE DELLE ENTRATE 1.9 SOMME NON ATTRIBUBILI	- 1.215.348,32 - -	124.082,40 1.908.556,10 9.200.000,00 -	124.082,40 2.751.799,92 9.200.000,00 -	- - - -
	S11 Totale		1.215.348,32	11.232.638,50	12.075.882,32	-






TITOLO	Sezione	categoria	Residui Iniziali	Stanziamiento di competenza	Stanziamiento di cassa	Pagamenti residui					
U1 Totale	S12	1.4 ACQUISTO DI BENI E SERVIZI	2.043.879,87	7.824.540,04	7.472.076,31	1.556.628,51					
		1.5 TRASFERIMENTI	10.961.267,13	159.717.911,10	162.942.657,78	9.749.969,52					
		1.6 INTERESSI	-	25.194.704,75	25.194.704,75	-					
		1.7 POSTE CORRETTIVE E COMPENSATIVE DELLE ENTRATE	819.929,10	325.000,00	1.107.715,78	35.373,64					
		1.8 AMMORTAMENTI	-	-	-	-					
		1.9 SOMME NON ATTRIBUIBILI	1.412.435,07	120.320.132,90	360.751.648,34	1.364.308,56					
		S12 Totale			15.237.511,17	313.382.288,79	557.468.802,96	12.706.280,23			
		U2 Totale	S01	2.1 BENI E OPERE IMMOBILIARI A CARICO DIR. DELLA REGIONE	232.873.188,15	2.381.955.208,58	2.718.087.521,50	122.425.699,77			
				2.3 TRASFERIMENTI	12.915.414,54	1.421.466,98	10.454.063,60	3.159.758,07			
				2.4 PARTECIPAZIONI AZIONARIE E CONFERIMENTI	-	-	-	-			
				S01 Totale			12.915.414,54	1.421.466,98	10.454.063,60	3.159.758,07	
				Spese di investimento	S06	2.1 BENI E OPERE IMMOBILIARI A CARICO DIR. DELLA REGIONE	2.229.917,49	28.434,78	1.619.052,27	1.298.917,49	
2.3 TRASFERIMENTI	5.104.971,76					2.668.847,33	6.452.689,78	1.422.807,61			
S06 Totale							7.334.889,25	2.697.282,11	8.071.742,05	2.721.725,10	
S07	2.1 BENI E OPERE IMMOBILIARI A CARICO DIR. DELLA REGIONE					3.577.186,05	1.550.704,57	3.648.361,66	904.500,20		
	2.3 TRASFERIMENTI					60.344.076,61	25.180.831,05	61.158.587,59	10.512.988,01		
	S07 Totale							63.921.262,66	26.731.535,62	64.806.949,25	11.417.488,21
	S08					2.3 TRASFERIMENTI	18.452.492,37	2.126.028,33	14.640.454,34	3.741.180,92	
						2.5 CONCESSIONI DI CREDITI E ANTICIPAZ. PER FINALITA' PRODUTTIVE	-	-	-	-	
		S08 Totale					18.452.492,37	2.126.028,33	14.640.454,34	3.741.180,92	
		S09	2.1 BENI E OPERE IMMOBILIARI A CARICO DIR. DELLA REGIONE			1.198,26	1.208.539,67	1.119.378,45	-		
			2.3 TRASFERIMENTI			76.175.118,30	30.977.565,47	98.655.004,98	15.001.935,35		
			2.5 CONCESSIONI DI CREDITI E ANTICIPAZ. PER FINALITA' PRODUTTIVE			-	20.000.000,00	20.000.000,00	-		
			S09 Totale			76.176.316,56	52.186.105,14	119.774.383,43	15.001.935,35		
			S10	2.1 BENI E OPERE IMMOBILIARI A CARICO DIR. DELLA REGIONE	9.358.366,03	27.648.791,23	26.864.786,82	3.760.500,99			
				2.3 TRASFERIMENTI	100.241.397,32	290.846.719,60	353.880.457,17	34.392.370,55			
2.4 PARTECIPAZIONI AZIONARIE E CONFERIMENTI				-	2.975.649,43	2.450.282,96	-				
2.5 CONCESSIONI DI CREDITI E ANTICIPAZ. PER FINALITA' PRODUTTIVE				224.319,14	62.891,96	548.756,86	67.158,94				
2.7 SOMME NON ATTRIBUIBILI				498.707,12	-	-	-				
S10 Totale					110.322.789,61	321.534.052,22	383.744.283,81	38.220.030,48			
S11	2.3 TRASFERIMENTI			144.606,00	17.294.303,00	17.373.836,30	72.303,00				
	2.4 PARTECIPAZIONI AZIONARIE E CONFERIMENTI			-	-	-	-				
	2.5 CONCESSIONI DI CREDITI E ANTICIPAZ. PER FINALITA' PRODUTTIVE	-		4.000.000,00	4.000.000,00	-					
	2.7 SOMME NON ATTRIBUIBILI	-		-	-	-					
	S11 Totale				144.606,00	21.294.303,00	21.373.836,30	72.303,00			

Titolo	Sezione	categoria	Residui Iniziali	Stanziamiento di competenza	Stanziamiento di cassa	Pagamenti residui
U2 Totale	S12	2.1 BENI E OPERE IMMOBILIARI A CARICO DIR. DELLA REGION	1.616.377,56	34.192.859,13	28.854.942,87	542.311,65
		2.3 TRASFERIMENTI	14.906.762,82	227.449.206,31	180.790.254,70	6.251.623,34
		2.7 SOMME NON ATTRIBUIBILI	948.077,17	4.744.721,05	4.137.241,08	333.795,00
	S12 Totale		17.469.217,55	266.386.786,49	213.782.438,65	7.127.729,99
Titolo U3 Spese per rimb di Mutui e Prestiti	S12	2.7 SOMME NON ATTRIBUIBILI	306.736.988,54	694.377.559,89	836.648.151,43	81.462.151,12
	S12 Totale		65.527,64	75.280.725,67	75.346.253,31	7.165,20
U3 Totale			65.527,64	75.280.725,67	75.346.253,31	7.165,20
Titolo U4			65.527,64	75.280.725,67	75.346.253,31	7.165,20
Partite di giro	Totale		-	700.000,00	700.000,00	-
	S12		879.193.006,19	3.556.723.160,00	4.113.886.839,92	570.340.281,03
	S12 Totale		879.193.006,19	3.556.723.160,00	4.113.886.839,92	570.340.281,03
U4 Totale			879.193.006,19	3.557.423.160,00	4.114.586.839,92	570.340.281,03
Totale complessivo			1.418.868.710,52	7.006.565.552,19	7.744.668.766,16	774.235.297,12





Titolo	Sezione	categoria	Pagamenti competenza	Totale Pagamenti	Residui anni precedenti	Residui da riportare anno competenza
Parte speciale			-	-	-	-
U0 Totale			-	-	-	-
Titolo U1						
Spese correnti	S01	1.1 SERVIZI DEGLI ORGANI COSTITUZIONALI DELLA REGIONE	8.749.698,84	8.749.698,84	-	-
		1.2 PERSONALE IN ATTIVITA' DI SERVIZIO	60.219.922,08	64.489.973,58	3.789.784,49	6.065.968,22
		1.3 PERSONALE IN QUIESCENZA	-	-	-	-
		1.4 ACQUISTO DI BENI E SERVIZI	11.069.338,08	15.220.930,87	1.415.830,46	5.740.406,43
		1.5 TRASFERIMENTI	15.792.366,08	17.921.306,83	997.381,41	8.241.518,01
		1.7 POSTE CORRETTIVE E COMPENSATIVE DELLE ENTRATE	-	-	-	-
		1.9 SOMME NON ATTRIBUIBILI	195.437,44	195.437,44	-	115.338,18
	S01 Totale		96.026.762,52	106.577.347,56	6.202.996,36	20.163.230,84
	S04	1.4 ACQUISTO DI BENI E SERVIZI	-	-	-	-
	S04 Totale		-	-	-	-
	S06	1.4 ACQUISTO DI BENI E SERVIZI	220.218,17	1.315.876,65	614.896,45	501.780,78
		1.5 TRASFERIMENTI	19.379.062,90	24.521.979,94	198.703,16	4.033.294,81
	S06 Totale		19.599.281,07	25.837.856,59	813.599,61	4.535.075,59
	S07	1.4 ACQUISTO DI BENI E SERVIZI	102.711,04	382.563,41	129.820,54	114.872,21
		1.5 TRASFERIMENTI	149.256,00	460.000,00	222.457,09	210.744,00
	S07 Totale		251.967,04	842.563,41	352.277,63	325.616,21
	S08	1.2 PERSONALE IN ATTIVITA' DI SERVIZIO	-	-	-	-
		1.4 ACQUISTO DI BENI E SERVIZI	2.067.933,05	4.818.259,88	2.686.123,39	4.043.536,55
		1.5 TRASFERIMENTI	1.669.825.430,10	1.710.432.606,11	52.242.067,69	56.859.713,76
		1.9 SOMME NON ATTRIBUIBILI	772.197,98	1.039.416,42	1.819,08	205.513,17
	S08 Totale		1.672.665.561,13	1.716.290.282,41	54.930.010,16	61.108.763,48
	S09	1.4 ACQUISTO DI BENI E SERVIZI	3.595.164,06	4.537.866,32	130.754,08	1.372.587,58
		1.5 TRASFERIMENTI	1.069.485,88	12.188.678,03	2.293.836,14	-
	S09 Totale		4.664.649,94	16.726.544,35	2.424.590,22	1.372.587,58
	S10	1.4 ACQUISTO DI BENI E SERVIZI	2.013.862,37	3.921.748,35	1.549.802,04	1.593.384,46
		1.5 TRASFERIMENTI	17.235.113,09	51.959.854,67	27.551.300,36	28.318.091,44
		1.9 SOMME NON ATTRIBUIBILI	-	20.419,36	-	-
	S10 Totale		19.248.975,46	55.902.022,38	29.101.102,40	29.911.475,90
	S11	1.4 ACQUISTO DI BENI E SERVIZI	-	-	-	124.082,40
		1.5 TRASFERIMENTI	-	-	1.025.000,00	107.397,75
		1.7 POSTE CORRETTIVE E COMPENSATIVE DELLE ENTRATE	-	-	-	-
		1.9 SOMME NON ATTRIBUIBILI	-	-	-	-
	S11 Totale		-	-	1.025.000,00	231.480,15




Titolo	Sezione	categoria	Pagamenti competenza	Totale Pagamenti	Residui anni precedenti	Residui da riportare anno competenza		
U1 Totale	S12	1.4 ACQUISTO DI BENI E SERVIZI	861.588,78	2.418.217,29	404.108,79	1.011.958,36		
		1.5 TRASFERIMENTI	92.283.625,48	102.033.595,00	1.024.291,34	29.652.314,69		
		1.6 INTERESSI	21.578.199,11	21.578.199,11	-	-		
		1.7 POSTE CORRETTIVE E COMPENSATIVE DELLE ENTRATE	144.620,84	179.994,48	21.806,34	30.144,61		
		1.8 AMMORTAMENTI	-	-	-	-		
		1.9 SOMME NON ATTRIBUIBILI	22.668.315,02	24.032.623,58	42.783,50	2.142.180,94		
		S12 Totale			137.536.349,23	150.242.629,46	1.492.989,97	32.836.598,60
					1.949.993.546,39	2.072.419.246,16	96.342.566,35	150.484.828,35
		Titolo U2	S01	2.1 BENI E OPERE IMMOBILIARI A CARICO DIR. DELLA REGIONE	-	3.159.758,07	9.741.414,23	1.106.393,60
				2.3 TRASFERIMENTI	-	1.298.917,49	931.000,00	-
				2.4 PARTECIPAZIONI AZIONARIE E CONFERIMENTI	-	1.587.511,59	3.670.983,60	7.900,00
				S01 Totale			-	3.159.758,07
S06	2.1 BENI E OPERE IMMOBILIARI A CARICO DIR. DELLA REGIONE			-	1.298.917,49	931.000,00	-	
2.3 TRASFERIMENTI	164.703,98			1.587.511,59	3.670.983,60	7.900,00		
S06 Totale					164.703,98	2.886.429,08	4.601.983,60	7.900,00
S07	2.1 BENI E OPERE IMMOBILIARI A CARICO DIR. DELLA REGIONE			186.644,70	1.091.144,90	2.672.685,85	-	
2.3 TRASFERIMENTI	2.735.962,36			13.248.950,37	46.777.538,40	5.921.790,66		
S07 Totale					2.922.607,06	14.340.095,27	49.450.224,25	5.921.790,66
S08	2.3 TRASFERIMENTI			5.000,00	3.746.180,92	14.635.396,22	-	
2.5 CONCESSIONI DI CREDITI E ANTICIPAZIONI PER FINALITÀ PRODUTTIVE	-			-	-	-		
S08 Totale			5.000,00	3.746.180,92	14.635.396,22	-		
S09	2.1 BENI E OPERE IMMOBILIARI A CARICO DIR. DELLA REGIONE	1.285.023,31	16.286.958,66	56.809.161,00	4.849.375,61			
2.3 TRASFERIMENTI	17.000.000,00	17.000.000,00	-	-				
2.5 CONCESSIONI DI CREDITI E ANTICIPAZIONI PER FINALITÀ PRODUTTIVE	-	-	-	-				
S09 Totale			18.285.023,31	33.286.958,66	56.810.359,26	4.849.375,61		
S10	2.1 BENI E OPERE IMMOBILIARI A CARICO DIR. DELLA REGIONE	2.521.406,00	6.281.906,99	5.443.412,82	3.017.668,29			
2.3 TRASFERIMENTI	57.724.167,35	92.116.537,90	54.747.178,94	32.805.254,83				
2.4 PARTECIPAZIONI AZIONARIE E CONFERIMENTI	-	-	-	-				
2.5 CONCESSIONI DI CREDITI E ANTICIPAZIONI PER FINALITÀ PRODUTTIVE	98.556,82	98.556,82	224.319,14	211.640,43				
2.7 SOMME NON ATTRIBUIBILI	-	67.158,94	430.427,12	-				
S10 Totale			60.344.130,17	98.564.160,65	60.845.338,02	36.034.563,55		
S11	2.3 TRASFERIMENTI	17.222.000,00	17.294.303,00	72.303,00	72.303,00			
2.4 PARTECIPAZIONI AZIONARIE E CONFERIMENTI	-	-	-	-				
2.5 CONCESSIONI DI CREDITI E ANTICIPAZIONI PER FINALITÀ PRODUTTIVE	1.005.250,00	1.005.250,00	-	-				
2.7 SOMME NON ATTRIBUIBILI	-	-	-	-				
S11 Totale			18.227.250,00	18.299.553,00	72.303,00	72.303,00		

Titolo	Sezione	categoria	Pagamenti competenza	Totale Pagamenti	Residui anni precedenti	Residui da riportare anno competenza
U2 Totale	S12	2.1 BENI E OPERE IMMOBILIARI A CARICO DIR. DELLA REGIONE	7.751.512,07	8.293.823,72	984.907,49	8.746.782,30
		2.3 TRASFERIMENTI	4.246.735,92	10.498.359,26	6.347.346,61	22.187.121,05
		2.7 SOMME NON ATTRIBUBILI	1.018.513,68	1.352.308,68	612.282,17	-
	S12 Totale		13.016.761,67	20.144.491,66	7.944.536,27	30.933.903,35
U2 Totale			112.965.476,19	194.427.627,31	204.101.554,85	78.926.229,77
Titolo U3 Spese per rimb di Mutui e Prestiti	S12	2.7 SOMME NON ATTRIBUBILI	52.239.260,82	52.246.426,02	58.362,44	48.339,50
	S12 Totale		52.239.260,82	52.246.426,02	58.362,44	48.339,50
U3 Totale			52.239.260,82	52.246.426,02	58.362,44	48.339,50
Titolo U4			-	-	-	700.000,00
	Totale		-	-	-	700.000,00
Partite di giro	S12		300.024.412,79	870.364.693,82	209.851.949,86	324.657.283,22
	S12 Totale		300.024.412,79	870.364.693,82	209.851.949,86	324.657.283,22
U4 Totale			300.024.412,79	870.364.693,82	209.851.949,86	325.357.283,22
Totale complessivo			2.415.222.696,19	3.189.457.993,31	510.354.433,50	554.816.680,84





Titolo	Sezione	categoria	Residui di Stanziamento	Totale Residui da riportare	Impegni	Residui eliminati per prescrizione o insussistenza
Tit U0			-	-	-	-
Parte speciale			-	-	-	-
U0 Totale	Totale		-	-	-	-
Titolo U1	S01	1.1 SERVIZI DEGLI ORGANI COSTITUZIONALI DELLA REGIONE	-	-	8.749.698,84	-
Spese correnti		1.2 PERSONALE IN ATTIVITA' DI SERVIZIO	-	9.855.752,71	66.285.890,30	1.951.040,81
		1.3 PERSONALE IN QUIESCENZA	-	-	-	-
		1.4 ACQUISTO DI BENI E SERVIZI	-	7.156.236,89	16.809.744,51	788.370,31
		1.5 TRASFERIMENTI	-	9.238.899,42	24.033.884,09	40.987,41
		1.7 POSTE CORRETTIVE E COMPENSATIVE DELLE ENTRATE	-	-	-	-
		1.9 SOMME NON ATTRIBUBILI	-	115.338,18	310.775,62	-
	S01 Totale		-	26.366.227,20	116.189.993,36	2.780.398,53
	S04	1.4 ACQUISTO DI BENI E SERVIZI	-	-	-	-
	S04 Totale		-	-	-	-
	S06	1.4 ACQUISTO DI BENI E SERVIZI	-	1.116.677,23	721.998,95	17.352,96
		1.5 TRASFERIMENTI	-	4.231.997,97	23.412.357,71	41.552,51
	S06 Totale		-	5.348.675,20	24.134.356,66	58.905,47
	S07	1.4 ACQUISTO DI BENI E SERVIZI	-	244.692,75	217.583,25	-
		1.5 TRASFERIMENTI	-	433.201,09	360.000,00	-
	S07 Totale		-	677.893,84	577.583,25	-
	S08	1.2 PERSONALE IN ATTIVITA' DI SERVIZIO	-	6.729.659,94	6.111.469,60	446.690,50
		1.4 ACQUISTO DI BENI E SERVIZI	-	109.101.781,45	1.726.685.143,86	8.039.000,26
		1.5 TRASFERIMENTI	-	207.332,25	977.711,15	45.242,90
		1.9 SOMME NON ATTRIBUBILI	-	-	-	-
	S08 Totale		-	116.038.773,64	1.733.774.324,61	8.530.933,66
	S09	1.4 ACQUISTO DI BENI E SERVIZI	-	1.503.341,66	4.967.751,64	3.025,18
		1.5 TRASFERIMENTI	-	2.293.836,14	1.069.485,88	-
	S09 Totale		-	3.797.177,80	6.037.237,52	3.025,18
	S10	1.4 ACQUISTO DI BENI E SERVIZI	-	3.143.186,50	3.607.246,83	139.785,84
		1.5 TRASFERIMENTI	-	55.869.391,80	45.553.204,53	460.648,34
		1.9 SOMME NON ATTRIBUBILI	-	-	-	29.580,64
	S10 Totale		-	59.012.578,30	49.160.451,36	630.014,82
	S11	1.4 ACQUISTO DI BENI E SERVIZI	-	124.082,40	124.082,40	-
		1.5 TRASFERIMENTI	-	1.132.397,75	107.397,75	-
		1.7 POSTE CORRETTIVE E COMPENSATIVE DELLE ENTRATE	-	-	-	-
		1.9 SOMME NON ATTRIBUBILI	-	-	-	-
	S11 Totale		-	1.256.480,15	231.480,15	-




Titolo	Sezione	categoria	Residui di Stanziamento	Totale Residui da riportare	Impegni	Residui eliminati per prescrizione o insussistenza		
U1 Totale	S12	1.4 ACQUISTO DI BENI E SERVIZI	-	1.416.067,15	1.873.547,14	74.123,99		
		1.5 TRASFERIMENTI	-	30.676.606,03	121.935.940,17	60.034,09		
		1.6 INTERESSI	-	-	21.578.199,11	-		
		1.7 POSTE CORRETTIVE E COMPENSATIVE DELLE ENTRATE	-	51.950,95	174.765,45	762.348,64		
		1.8 AMMORTAMENTI	-	-	-	-		
		1.9 SOMME NON ATTRIBUIBILI	-	2.184.964,44	24.810.495,96	5.343,01		
		S12 Totale	-	34.329.588,57	170.372.947,83	901.849,73		
		U1 Totale	-	246.827.394,70	2.100.478.374,74	12.905.127,39		
		Titolo U2	S01	2.1 BENI E OPERE IMMOBILIARI A CARICO DIR. DELLA REGION	-	10.847.807,83	1.106.393,60	14.242,24
				2.3 TRASFERIMENTI	-	-	-	-
				2.4 PARTECIPAZIONI AZIONARIE E CONFERIMENTI	-	-	-	-
				S01 Totale	-	10.847.807,83	1.106.393,60	14.242,24
S06	2.1 BENI E OPERE IMMOBILIARI A CARICO DIR. DELLA REGION			-	931.000,00	-	-	
	2.3 TRASFERIMENTI			-	3.678.883,60	172.603,98	11.180,55	
S06 Totale	-			4.609.883,60	172.603,98	11.180,55		
S07	2.1 BENI E OPERE IMMOBILIARI A CARICO DIR. DELLA REGION			-	2.672.685,85	186.644,70	-	
	2.3 TRASFERIMENTI			-	52.699.329,06	8.657.753,02	921.579,17	
S07 Totale	-			55.372.014,91	8.844.397,72	921.579,17		
S08	2.3 TRASFERIMENTI			-	90.000,00	95.000,00	75.915,23	
	2.5 CONCESS. DI CREDITI E ANTICIPAZ. PER FINALITA' PRODUT			-	-	-	-	
S08 Totale	-	90.000,00	14.725.396,22	95.000,00	75.915,23			
S09	2.1 BENI E OPERE IMMOBILIARI A CARICO DIR. DELLA REGION	-	-	1.198,26	-			
	2.3 TRASFERIMENTI	-	-	61.658.536,61	6.134.398,92	2.350.055,68		
S09 Totale	-	-	14.725.396,22	17.000.000,00	2.350.055,68			
S10	2.1 BENI E OPERE IMMOBILIARI A CARICO DIR. DELLA REGION	-	-	61.659.734,87	23.134.398,92	2.350.055,68		
	2.3 TRASFERIMENTI	-	-	8.461.081,11	5.539.074,29	154.452,22		
	2.4 PARTECIPAZIONI AZIONARIE E CONFERIMENTI	-	-	87.552.433,77	90.529.422,18	11.099.432,23		
	2.5 CONCESS. DI CREDITI E ANTICIPAZ. PER FINALITA' PRODUT	-	-	435.959,57	310.197,25	-		
S10 Totale	-	-	96.879.901,57	96.378.693,72	11.255.005,51			
S11	2.3 TRASFERIMENTI	-	-	144.606,00	17.294.303,00	-		
	2.4 PARTECIPAZIONI AZIONARIE E CONFERIMENTI	-	-	-	-	-		
	2.5 CONCESS. DI CREDITI E ANTICIPAZ. PER FINALITA' PRODUT	-	-	-	1.005.250,00	-		
S11 Totale	-	-	144.606,00	18.299.553,00	-			

Titolo	Sezione	categoria	Residui di Stanziamento	Totale Residui da riportare	Impegni	Residui eliminati per prescrizione o insussistenza
U2 Totale	S12	2.1 BENI E OPERE IMMOBILIARI A CARICO DIR. DELLA REGIONE	-	9.731.689,79	16.498.294,37	89.156,42
		2.3 TRASFERIMENTI	-	28.534.467,66	26.433.856,97	2.307.792,87
		2.7 SOMME NON ATTRIBUBILI	-	612.282,17	1.018.513,68	-
	S12 Totale		-	38.878.439,62	43.950.665,02	2.396.951,29
U2 Totale			90.000,00	283.117.784,62	191.981.705,96	17.024.929,67
Titolo U3 Spese per rimb di Mutui e Prestiti	S12	2.7 SOMME NON ATTRIBUBILI	-	106.701,94	52.287.600,32	-
	S12 Totale		-	106.701,94	52.287.600,32	-
U3 Totale			-	106.701,94	52.287.600,32	-
Titolo U4			-	106.701,94	52.287.600,32	-
Partite di giro	Totale		-	700.000,00	700.000,00	-
	S12		-	534.509.233,08	624.681.696,01	99.000.775,30
	S12 Totale		-	534.509.233,08	624.681.696,01	99.000.775,30
U4 Totale			-	535.209.233,08	625.381.696,01	99.000.775,30
Totale complessivo			90.000,00	1.065.261.114,34	2.970.129.377,03	128.930.832,36



Titolo	Sezione	categoria	Residui eliminati per perenzione	Totale residui eliminati	Economie su stanziamento di competenza	Economie su stanziamento di cassa	
							Totale
Titolo U0			-	-	297.548.898,05	-	
Parte speciale			-	-	297.548.898,05	-	
U0 Totale			-	-	297.548.898,05	-	
Titolo U1	S01	1.1 SERVIZI DEGLI ORGANI COSTITUZIONALI DELLA REGIONE	-	-	65.895,95	65.895,95	
Spese correnti		1.2 PERSONALE IN ATTIVITA' DI SERVIZIO	-	1.951.040,81	2.109.290,16	13.915.683,68	
		1.3 PERSONALE IN QUIESCENZA	-	-	-	-	
		1.4 ACQUISTO DI BENI E SERVIZI	241.970,17	1.030.340,48	3.236.013,06	9.992.233,64	
		1.5 TRASFERIMENTI	67.930,00	108.917,41	1.533.278,95	9.046.113,92	
		1.7 POSTE CORRETTIVE E COMPENSATIVE DELLE ENTRATE	-	-	-	-	
		1.9 SOMME NON ATTRIBUIBILI	32.946,64	32.946,64	12.553,38	126.855,52	
	S01 Totale			342.846,81	3.123.245,34	6.957.031,50	33.146.782,71
	S04	1.4 ACQUISTO DI BENI E SERVIZI	-	-	168.489,32	168.489,32	168.489,32
	S04 Totale			-	-	168.489,32	168.489,32
	S06	1.4 ACQUISTO DI BENI E SERVIZI	79.990,10	97.343,06	21.538,18	618.105,91	618.105,91
		1.5 TRASFERIMENTI	1.200,00	42.752,51	195.468,67	1.989.202,53	1.989.202,53
	S06 Totale			81.190,10	140.095,57	217.006,85	2.607.308,44
	S07	1.4 ACQUISTO DI BENI E SERVIZI	7.800,00	7.800,00	761.603,14	982.808,89	982.808,89
		1.5 TRASFERIMENTI	-	-	5.041,84	144.770,05	144.770,05
	S07 Totale			7.800,00	7.800,00	766.644,98	1.127.578,94
S08	1.2 PERSONALE IN ATTIVITA' DI SERVIZIO	-	-	1.864.052,57	1.864.052,57	1.864.052,57	
	1.4 ACQUISTO DI BENI E SERVIZI	1.368,00	448.058,50	20.926.743,96	24.522.912,25	24.522.912,25	
	1.5 TRASFERIMENTI	127.748,07	8.166.748,33	67.882.978,72	109.771.401,15	109.771.401,15	
	1.9 SOMME NON ATTRIBUIBILI	423,46	45.666,36	1.169.608,05	1.100.581,12	1.100.581,12	
S08 Totale			129.539,53	8.660.473,19	91.843.383,30	137.258.947,09	
S09	1.4 ACQUISTO DI BENI E SERVIZI	-	-	3.025,18	3.181,28	1.307.095,02	
	1.5 TRASFERIMENTI	-	-	-	19.401,25	628.991,33	
S09 Totale			-	3.025,18	22.582,53	1.936.086,35	
S10	1.4 ACQUISTO DI BENI E SERVIZI	129.195,61	268.981,45	4.605.266,14	6.790.258,45	6.790.258,45	
	1.5 TRASFERIMENTI	182.483,03	643.131,37	22.885.929,91	43.316.187,58	43.316.187,58	
	1.9 SOMME NON ATTRIBUIBILI	-	29.580,64	-	14.580,64	14.580,64	
S10 Totale			311.678,64	941.693,46	27.491.196,05	50.121.026,67	
S11	1.4 ACQUISTO DI BENI E SERVIZI	-	-	-	-	124.082,40	
	1.5 TRASFERIMENTI	190.348,32	190.348,32	1.801.158,35	2.751.799,92	2.751.799,92	
	1.7 POSTE CORRETTIVE E COMPENSATIVE DELLE ENTRATE	-	-	-	9.200.000,00	9.200.000,00	
	1.9 SOMME NON ATTRIBUIBILI	-	-	-	-	-	
S11 Totale			190.348,32	190.348,32	11.001.158,35	12.075.882,32	



Titolo	Sezione	categoria	Residui eliminati per perenzione	Totale residui eliminati	Economie su stanziamento di competenza	Economie su stanziamento di cassa			
U1 Totale	S12	1.4 ACQUISTO DI BENI E SERVIZI	9.018,58	83.142,57	5.950.992,90	5.053.859,02			
		1.5 TRASFERIMENTI	126.972,18	187.006,27	37.781.970,93	60.909.062,78			
		1.6 INTERESSI	-	-	3.616.505,64	3.616.505,64			
		1.7 POSTE CORRETTIVE E COMPENSATIVE DELLE ENTRATE	400,48	762.749,12	150.234,55	927.721,30			
		1.8 AMMORTAMENTI	-	-	-	-			
		1.9 SOMME NON ATTRIBUIBILI	-	5.343,01	95.509.636,94	336.719.024,76			
		S12 Totale		136.391,24	1.038.240,97	143.009.340,96	407.226.173,50		
		1.199.794,64	14.104.922,03	281.476.833,84	645.668.275,34				
		Titolo U2	Spese di investimento	2.1 BENI E OPERE IMMOBILIARI A CARICO DIR. DELLA REGION	-	14.242,24	315.073,38	7.294.305,53	
				2.3 TRASFERIMENTI	-	-	28.434,78	320.134,78	
				2.4 PARTECIPAZIONI AZIONARIE E CONFERIMENTI	-	-	2.496.243,35	4.865.178,19	
				S01 Totale		-	14.242,24	315.073,38	7.294.305,53
				S01		-	-	-	-
				2.1 BENI E OPERE IMMOBILIARI A CARICO DIR. DELLA REGION	-	11.180,55	2.524.678,13	5.185.312,97	
				2.3 TRASFERIMENTI	-	11.180,55	1.364.059,87	2.557.216,76	
				S06 Totale		-	11.180,55	2.524.678,13	5.185.312,97
				S06		-	-	-	-
				2.1 BENI E OPERE IMMOBILIARI A CARICO DIR. DELLA REGION	2.131.971,03	3.053.550,20	16.523.078,03	47.909.637,22	
				2.3 TRASFERIMENTI	2.131.971,03	3.053.550,20	17.887.137,90	50.466.853,98	
S07 Totale				2.131.971,03	3.053.550,20	17.887.137,90	50.466.853,98		
S07				-	-	-	-		
2.3 TRASFERIMENTI	-			75.915,23	2.031.028,33	10.894.273,42			
2.5 CONCESSIONI DI CREDITI E ANTICIPAZ. PER FINALITA' PRODUT	-			-	-	-			
S08 Totale				-	75.915,23	2.031.028,33	10.894.273,42		
S08				-	-	-	-		
2.1 BENI E OPERE IMMOBILIARI A CARICO DIR. DELLA REGION	-			4.364.021,95	1.208.539,67	1.119.378,45			
2.3 TRASFERIMENTI	2.013.966,27			4.364.021,95	24.843.166,55	82.368.046,32			
2.5 CONCESSIONI DI CREDITI E ANTICIPAZ. PER FINALITA' PRODUT	-	-	3.000.000,00	3.000.000,00					
S09 Totale		2.013.966,27	4.364.021,95	29.051.706,22	86.487.424,77				
S09		-	-	-	-				
2.1 BENI E OPERE IMMOBILIARI A CARICO DIR. DELLA REGION	-	154.452,22	22.109.716,94	20.582.879,83					
2.3 TRASFERIMENTI	2.415,60	11.101.847,83	200.317.297,42	261.763.919,27					
2.4 PARTECIPAZIONI AZIONARIE E CONFERIMENTI	-	-	-	-					
2.5 CONCESSIONI DI CREDITI E ANTICIPAZ. PER FINALITA' PRODUT	-	-	2.665.452,18	2.351.726,14					
2.7 SOMME NON ATTRIBUIBILI	-	1.121,06	62.891,96	481.597,92					
S10 Totale		2.415,60	11.257.421,11	225.155.358,50	285.180.123,16				
S10		-	-	-	-				
2.3 TRASFERIMENTI	-	-	-	79.533,30					
2.4 PARTECIPAZIONI AZIONARIE E CONFERIMENTI	-	-	-	-					
2.5 CONCESSIONI DI CREDITI E ANTICIPAZ. PER FINALITA' PRODUT	-	-	-	2.994.750,00					
2.7 SOMME NON ATTRIBUIBILI	-	-	-	-					
S11 Totale		-	-	2.994.750,00	3.074.283,30				



Titolo	Sezione	categoria	Residui eliminati per perenzione	Totale residui eliminati	Economie su stanziamento di competenza	Economie su stanziamento di cassa
U2 Totale	S12	2.1 BENI E OPERE IMMOBILIARI A CARICO DIR. DELLA REGIONE	-	89.158,42	17.694.564,76	20.561.119,15
		2.3 TRASFERIMENTI	-	2.307.792,87	201.015.349,34	170.291.895,44
		2.7 SOMME NON ATTRIBUBILI	-	-	3.726.207,37	2.784.932,40
U2 Totale	S12 Totale		-	2.396.951,29	222.436.121,47	193.637.946,99
Titolo U3 Spese per rimb di Mutui e Prestiti	S12		4.148.352,90	21.173.282,57	502.395.853,93	642.220.524,12
		2.7 SOMME NON ATTRIBUBILI	-	-	22.993.125,35	23.099.827,29
U3 Totale	S12 Totale		-	-	22.993.125,35	23.099.827,29
Titolo U4	Totale		-	-	22.993.125,35	23.099.827,29
			-	-	22.993.125,35	23.099.827,29
Partite di giro	S12		-	99.000.775,30	2.932.041.463,99	3.243.522.146,10
			-	99.000.775,30	2.932.041.463,99	3.243.522.146,10
U4 Totale	S12 Totale		-	99.000.775,30	2.932.041.463,99	3.244.222.146,10
Totale complessivo			5.348.147,54	134.278.979,90	4.036.456.175,16	4.555.210.772,85



