

**BILANCIO DI PREVISIONE PER
L'ESERCIZIO FINANZIARIO 2015**

SOMMARIO

Quadro Generale Riassuntivo

- **Tabella A** – Stato di previsione dell'entrata.
- **Tabella B** – Stato di previsione della spesa.
- **Tabella C** – Verifica della prescrizione di cui all'art.36, secondo comma, della L.R. 28.2.2000, n.13.
- **Tabella D** – Equilibrio del Bilancio di cassa – art. 36, quarto comma, L.R. 28.2.2000, n.13.
- **Tabella E** – Mutui autorizzati.
- **Tabella F – F.1** Situazione mutui e prestiti – Nota derivati 2015.
- **Tabella G** – Determinazione del limite massimo di indebitamento.
- **Tabella H** – Destinazione del Mutuo di €183.738.100,54 iscritto alla UPB 5.01.001 dello stato di previsione dell'entrata ai sensi dell'art.36, comma 3, della L.R. 28.2.2000, n.13 e art. 3, D.L. 12.07.2004 (convertito dalla L. 30.07.2004, n. 191) (Ripiano bilanci 2009 – 2010 – 2011 E 2014).
- **Tabella I** – Destinazione dell'avanzo finanziario iscritto alla UPB 0.01.002 dell'entrata ai sensi dell'art.82, comma 6 , della L.R. 28.2.2000, n.13.
- **Tabella L** – Entrate e spese tra loro correlate triennio 2015/2016/2017 (competenza) – art.38, comma 5, L.R. 28.2.2000, n.13.
- **Tabella M** – Risorse destinate al finanziamento della spesa sanitaria regionale per l'anno 2015 - 2017 secondo l'accordo Stato/Regioni. (art.83, L. 23/12/2000, n. 388).
- **Tabella N**– Perimetrazione dei capitoli di entrata e di uscita relativi al finanziamento del servizio

SOMMARIO

sanitario regionale (art. 20, comma 1, del D.Lgs. 23/06/2011, n. 118)

- **Tabella O** – Previsioni relative alle spese da effettuarsi da parte degli Enti locali per lo svolgimento di funzioni delegate dalla Regione (art.38, comma 5, L.R. 28.2.2000, n.13).
- **Tabella P** – UPB del Bilancio Regionale rilevanti ai fini I.V.A.
- **Tabella Q** – Riclassificazione della spesa per sezione e categoria economica – art.38, comma 3, lett. c), L.R. 28.2.2000, n.13.
- **Tabella R** – Suddivisione delle UPB per capitoli – art.39, L.R. 28.2.2000, n.13.
- **Tabella S** – Elenco delle garanzie principali o sussidiarie prestate dalla Regione stessa a favore di Enti e/o altri soggetti – art.32, comma 3, L.R. 28.02.2000, n.13.
- **Elenco n.1** – Spese obbligatorie – art. 42, comma 4, L.R. 28.2.2000, n.13.
- **Elenco n.2** – Spese impreviste – art.43, comma 3, L.R. 28.2.2000, n.13.
- **Elenco n.3** – UPB collegate ai fini delle variazioni compensative - art.46, comma 4, L.R. 28.2.2000, n.13.
- **Allegato n.1** – Bilancio Pluriennale per il triennio 2015 – 2017
 - Quadro generale riassuntivo
 - Parte Entrata
 - Parte Spesa
 - Riepilogo parte Entrata
 - Riepilogo parte Spesa

SOMMARIO

- **Allegato n.2** – Bilancio di previsione 2015-2017 e prospetti ai sensi dell'art. 11, del D.Lgs.118/2011 (articolo 11, comma 12 D.Lgs.118/2011 e s.m.i.)

- 1- Prospetto delle entrate di bilancio per titoli e tipologie;
- 2- Riepilogo generale delle entrate per titoli;
- 3- Prospetto delle spese di bilancio per missioni, programmi e titoli;
- 4- Riepilogo generale delle spese per titoli e missioni;
- 5- Quadro generale riassuntivo delle entrate (per titoli) e delle spese (per titoli).
- 6- Prospetto dimostrativo dell'equilibrio di bilancio;
- 7- Prospetto esplicativo del risultato presunto di amministrazione;
- 8- Prospetto concernente la composizione, per missioni e programmi, del Fondo pluriennale vincolato;
- 9- Spese del personale disaggregate per missioni e programmi;
- 10- Nota integrativa.
- 11- Relazione del collegio dei revisori dei conti.

**BILANCIO DI PREVISIONE PER
L'ESERCIZIO FINANZIARIO 2015**

Quadro generale riassuntivo

Stato di previsione delle entrate

Stato di previsione della spesa

(Euro)

Codice categ. Econ.	Descrizione categoria economica	Previsioni di competenza per l'anno di bilancio	Previsioni di cassa per l'anno di bilancio	Codice Funz. Obiett.	Descrizione Funzione Obiettivo	Previsione di competenza per l'anno di bilancio	Previsione di cassa per l'anno di bilancio
CE0.01	UTILIZZO AVANZO PRESUNTO DI AMMINISTRAZIONE	369.029.365,48	73.835.084,03	FO00	DISAVANZO DI AMMINISTRAZIONE	183.738.100,54	-
CE0.02	FONDO PLURIENNALE VINCOLATO	-	-	FO01	ORGANI ISTITUZIONALI	22.616.633,52	26.536.594,35
CE1.01	TRIBUTI PROPRI	657.841.356,00	830.219.229,22	FO02	AMMINISTRAZIONE GENERALE	97.473.445,65	106.269.207,12
CE1.02	GETTITO DI TRIBUTI ERARIALI O QUOTE DI ESSODEVOLUTE ALLE REGIONI	1.254.802.800,30	1.429.406.033,28	FO03	POLITICHE ABITATIVE E INTERVENTI NEL SETTORE EDILIZIO	27.301.715,04	63.925.230,81
CE2.01	TRASFERIMENTI CORRENTI DALLO STATO	95.846.255,86	190.903.737,27	FO04	OPERE PUBBLICHE	6.255.802,39	8.423.053,13
CE2.02	TRASFERIMENTI CORRENTI DALLA UNIONE EUROPEA	8.723.603,16	22.096.563,11	FO05	DIFESA DEL SUOLO, PROTEZIONE CIVILE E TUTELA AMBIENTALE	33.654.326,40	73.248.675,55
CE2.03	ALTRI TRASFERIMENTI CORRENTI	-	1.437.260,21	FO06	SERVIZI E INFRASTRUTTURE PER LA MOBILITÀ E IL TRASPORTO MERCI	148.077.941,15	186.415.126,20
CE3.01	PROVENTI DI SERVIZI E RENDITE PATRIMONIALI	29.054.751,00	46.212.839,50	FO07	AGRICOLTURA, FORESTE ED ECONOMIA MONTANA	47.634.205,12	61.872.985,82
CE3.02	RECUPERI E RIMBORSI	34.509.546,00	46.942.260,78	FO08	INDUSTRIA, ARTIGIANATO E COMMERCIO	63.223.175,42	73.227.607,79
CE4.01	ALIENAZIONE BENI	-	-	FO09	TURISMO	4.779.766,48	6.680.966,74
CE4.02	RISCOSSIONE DI CREDITI	-	7.593.334,29	FO10	ISTRUZIONE, CULTURA ED ATTIVITÀ RICREATIVE	36.876.869,50	43.488.362,72
CE4.03	TRASFERIMENTI IN CONTO CAPITALE DALLO STATO	-	242.682.954,80	FO11	FORMAZIONE PROFESSIONALE E POLITICHE DEL LAVORO	29.762.592,20	57.938.513,78
CE4.04	TRASFERIMENTI IN CONTO CAPITALE DALL'UNIONE EUROPEA	-	33.165.570,99	FO12	PROMOZIONE E TUTELA DELLA SALUTE	1.677.252.334,11	1.651.557.662,77
CE4.05	ALTRI TRASFERIMENTI IN CONTO CAPITALE	-	1.005.403,30	FO13	PROTEZIONE SOCIALE	8.190.675,28	12.798.750,92
CE5.01	MUTUI E PRESTITI	200.238.100,54	306.533.337,04	FO14	PROGRAMMAZIONE STRATEGICA E SOCIO ECONOMICA	2.398.585,50	3.222.249,71
CE5.02	ANTICIPAZIONI DI CASSA ED ALTRE OPERAZIONI CREDITIZIE	10.000.000,00	7.500.000,00	FO15	GESTIONE DEL DEBITO	118.429.630,89	114.333.087,37
CE6.01	PARTITE DI GIRO	2.846.805.000,00	2.781.685.043,78	FO16	FONDI DI BILANCIO	152.379.979,15	630.961.824,51
				FO18	PARTITE DI GIRO	2.846.805.000,00	2.900.318.752,31
	TOTALE ENTRATE	5.506.850.778,34	6.021.218.651,60		TOTALE SPESE	5.506.850.778,34	6.021.218.651,60

**BILANCIO DI PREVISIONE PER
L'ESERCIZIO FINANZIARIO 2015**

Tabella A

Stato di previsione dell'entrata

Titolo	C.E.	UPB	Descrizione	Pagina
0			Parte speciale	
	CE0.01		Avanzo	
		UPB0.01.001_E	Cassa	
		UPB0.01.002_E	Avanzo di amministrazione vincolato	
		UPB0.01.003_E	Fondo Pluriennale Vincolato - correnti	
		UPB0.02.001_E	Fondo Pluriennale Vincolato - investimenti	
1			Entrate derivanti da tributi propri della Regione, dal gettito di tributi erariali o di quote di esso devolute alla Regione	
	CE1.01		Tributi Propri	
		UPB1.01.001_E	Imposte e tasse	
		UPB1.01.002_E	Proventi per trasgressioni	
	CE1.02		Gettito di tributi erariali o quote di esso devolute alle Regioni	
		UPB1.02.001_E	Quote di tributi erariali	
		UPB1.02.002_E	Altre devoluzioni	
2			Entrate derivanti da contributi e trasferimenti di parte corrente della Unione europea, dello Stato e di altri soggetti	
	CE2.01		Trasferimenti correnti dallo Stato	
		UPB2.01.001_E	Assegnazioni correnti dallo Stato per interventi nel campo agricolo e forestale	
		UPB2.01.002_E	Assegnazioni correnti dallo Stato per opere pubbliche	
		UPB2.01.003_E	Assegnazioni correnti dallo Stato per interventi nel settore ambientale	
		UPB2.01.004_E	Assegnazioni correnti dallo Stato per interventi nel settore socio-sanitario e veterinario	
		UPB2.01.005_E	Assegnazioni correnti dallo Stato per interventi nel set.industria-artigianato-commercio	
		UPB2.01.006_E	Assegnazioni correnti dallo Stato per interventi Protezione Civile	
		UPB2.01.007_E	Trasferimenti dallo Stato per ripiano disavanzi sanità	
		UPB2.01.008_E	Trasferimenti correnti dallo Stato per programmicomunitari	
		UPB2.01.009_E	Trasferimenti correnti dallo Stato per FormazioneProfessionale e Obiettivo 3 2000/2006	
		UPB2.01.010_E	Altri trasferimenti correnti dallo Stato	
		UPB2.01.011_E	Trasferimenti dallo Stato per ripiano disavanzi nel settore dei trasporti	
		UPB2.01.012_E	Trasferimenti correnti dallo Stato per il programma FAS	
		UPB2.01.013_E	Trasferimentiper intesa istituzionale di programma	
	CE2.02		Trasferimenti Correnti dalla Unione Europea	
		UPB2.02.001_E	Assegnazioni correnti dalla Unione Europea perprogrammi comunitari	
		UPB2.02.002_E	Assegnazioni Unione Europea per FormazioneProfessionale e Obiettivo 3 2000/2006	
		UPB2.02.003_E	Altre assegnazioni correnti dalla Unione Europea	
	CE2.03		Altri Trasferimenti Correnti	
		UPB2.03.001_E	Trasferimenti correnti da altri soggetti	
		UPB2.03.002_E	Risorse per l'esercizio delle funzioni trasferite	
		UPB2.03.003_E	Risorse per l'esercizio delle funzioni delegate dallo Stato	

3			Entrate extratributarie	
	CE3.01		Proventi di Servizi e Rendite Patrimoniali	
		UPB3.01.001_E	Interessi attivi ed altri proventi finanziari	
		UPB3.01.002_E	Canoni e fitti attivi	
		UPB3.01.003_E	Vendita beni e servizi	
		UPB3.01.004_E	Altri introiti	
		UPB3.01.005_E	Proventi da prestazioni sanitaria in regime di mobilità attiva	
		UPB3.01.006_E	Ex Agenzia Umbria Sanità	
	CE3.02		Recuperi e Rimborsi	
		UPB3.02.001_E	Recuperi dallo Stato e altri enti pubblici	
		UPB3.02.002_E	Altri recuperi	
		UPB3.02.003_E	Partite compensative	
4			Entrate derivanti da alienazioni, da riscossioni di crediti e da trasferimenti in conto capitale	
	CE4.01		Alienazione Beni	
		UPB4.01.001_E	Vendita beni immobili	
	CE4.02		Riscossione di Crediti	
		UPB4.02.002_E	Crediti derivanti dalla gestione liquidatoriadell'Azienda di Promozione Turistica.	
		UPB4.02.003_E	Crediti derivanti dalla gestione liquidatoriadell'Ente di Sviluppo Agricolo in Umbria	
		UPB4.02.004_E	Crediti derivanti dall'ex Agenzia Umbria Lavoro	
		UPB4.02.005_E	Crediti derivanti dalla gestione liquidatoria exARUSIA	
		UPB4.02.006_E	Entrate derivanti dal recupero delle anticipazioni concesse a società pubbliche partecipate dallaRegione	
		UPB4.02.007_E	Crediti derivanti dalla gestione liquidatoria exAgenzia Promozione Turistica dell'Umbria.	
		UPB4.02.008_E	Entrate derivanti dal recupero delle anticipazioni concesse a enti e/o agenzie della Regione Umbria	
	CE4.03		Trasferimenti In Conto Capitale Dallo Stato	
		UPB4.03.001_E	Trasferimenti in conto capitale dallo Statoper Protezione Civile	
		UPB4.03.002_E	Trasferimenti in conto capitale dallo Statoper iniziative comunitarie	
		UPB4.03.003_E	Trasferimenti in conto capitale dallo Statoper Opere Pubbliche	
		UPB4.03.004_E	Trasferimenti in conto capitale dallo Statoper Agricoltura e Foreste	
		UPB4.03.005_E	Trasferimenti in conto capitale dallo Statope investimenti Sanità	
		UPB4.03.006_E	Trasferimenti in conto capitale dallo Statoper Edilizia e Ambiente	
		UPB4.03.007_E	Trasferimenti in conto capitale dallo Statoper Industria Commercio e Artigianato	
		UPB4.03.008_E	Trasferimenti in conto capitale dallo Statoper Programmi Comunitari	
		UPB4.03.009_E	Trasferimenti in conto capitale dallo Statoper interventi nel campo del Turismo	
		UPB4.03.010_E	Trasferimenti in conto capitale dallo Stato per Fondo Occupazione ed Investimenti (FIO)	
		UPB4.03.011_E	Trasferimenti in conto capitale dallo Statoper Viabilità e Trasporti	

Titolo	C.E.	UPB	Descrizione	Pagina
		UPB4.03.012_E	Altri trasferimenti in conto capitale dallo Stato	
		UPB4.03.013_E	Trasferimenti per intesa istituzionale di programma	
		UPB4.03.014_E	Risorse per investimenti nell'esercizio di funzioni delegate dallo Stato	
		UPB4.03.015_E	Trasferimenti in c/capitale dallo stato per formazione professionale	
		UPB4.03.016_E	Trasferimenti in c/capitale dallo stato per ob 22000/2006	
		UPB4.03.017_E	Trasferimenti in c/capitale dallo Stato per il programma regionale di Azioni Innovative FESR	
		UPB4.03.018_E	Trasferimenti in c/capitale dallo Stato per il Programma FAS	
	CE4.04		Trasferimenti In Conto Capitale dall'Unione europea	
		UPB4.04.001_E	Altri trasferimenti in conto capitale dall'Unione Europea per iniziative comunitarie	
		UPB4.04.002_E	Trasferimenti in conto capitale dall'Unione Europea per programmi comunitari	
		UPB4.04.003_E	Trasferimenti in conto capitale dall'Unione Europea per PIM	
		UPB4.04.004_E	Altri trasferimenti in conto capitale dall'Unione Europea	
		UPB4.04.005_E	Trasferimenti in c/capitale dall'UE per ob.22000/2006	
		UPB4.04.006_E	Trasferimenti in c/capitale dal FESR per il programma regionale di Azioni Innovative FESR	
	CE4.05		Altri Trasferimenti in Conto Capitale	
		UPB4.05.001_E	Trasferimenti in conto capitale per Sanità	
		UPB4.05.002_E	Altri Trasferimenti in Conto Capitale	
5			Entrate derivanti da mutui, prestiti o altre operazioni creditizie	
	CE5.01		Mutui e Prestiti	
		UPB5.01.001_E	Mutui e prestiti per bilancio regionale	
		UPB5.01.004_E	Mutui per investimenti trasporti	
		UPB5.01.005_E	Mutui per altri scopi	
	CE5.02		Anticipazioni di cassa ed altre operazioni creditizie	
		UPB5.02.001_E	Anticipazioni di cassa e altre operazioni creditizie	
6			Entrate per contabilità speciali	
	CE6.01		Partite Di Giro	
		UPB6.01.001_E	Ritenute su compensi	
		UPB6.01.002_E	Depositi cauzionali	
		UPB6.01.003_E	Conti correnti Tesoreria centrale e Provinciale	
		UPB6.01.004_E	Altre partite di giro	
		UPB6.01.005_E	Rapporti con la gestione sanitaria	
		UPB6.01.006_E	Ritenute su redditi di lavoro dipendente	

Stato di previsione delle entrate per titoli

(Euro)

Titolo	Descrizione	Residui attivi presunti esercizio in corso	Previsione definitiva esercizio in corso	Variazioni	Previsione di competenza per l’anno di bilancio	Previsione di cassa per l’anno di bilancio
0	PARTE SPECIALE	0,00	790.724.917,89	-421.695.552,41	369.029.365,48	73.835.084,03
1	ENTRATE DERIVANTI DA TRIBUTI PROPRI DELLA REGIONE, DAL GETTITO DI TRIBUTI ERARIALI O QUOTE DI ESSO DEVOLUTE ALLA REGIONE	677.184.448,48	1.912.074.156,30	570.000,00	1.912.644.156,30	2.259.625.262,50
2	ENTRATE DERIVANTI DA CONTRIBUTI E TRASFERIMENTI DI PARTE CORRENTE DELL'UNIONE EUROPEA, DELLO STATO E DI ALTRI SOGGETTI	198.410.268,14	140.098.625,64	-35.528.766,62	104.569.859,02	214.437.560,59
3	ENTRATE EXTRATRIBUTARIE	36.485.381,10	149.592.761,69	-86.028.464,69	63.564.297,00	93.155.100,28
4	ENTRATE DERIVANTI DA ALIENAZIONI, DA RISCOSSIONI DI CREDITI E DA TRASFERIMENTI IN CONTO CAPITALE	439.523.515,62	64.484.548,14	-64.484.548,14	0,00	284.447.263,38
5	ENTRATE DERIVANTI DA MUTUI, PRESTITI O ALTRE OPERAZIONI CREDITIZIE	132.733.549,27	341.763.910,88	-131.525.810,34	210.238.100,54	314.033.337,04
6	ENTRATE PER CONTABILTA' SPECIALI	159.205.265,02	2.867.101.877,21	-20.296.877,21	2.846.805.000,00	2.781.685.043,78
	Totale entrate	1.643.542.427,63	6.265.840.797,75	-758.990.019,41	5.506.850.778,34	6.021.218.651,60

TITOLO 0 - PARTE SPECIALE

U.P.B.	Descrizione	Residui attivi presunti esercizio in corso	Previsione definitiva esercizio in corso	Variazioni	Previsione di competenza per l'anno di bilancio	Previsione di cassa per l'anno di bilancio	
	CATEGORIA ECONOMICA 0.01	0,00	790.724.917,89	421.695.552,41-	0,00	73.835.084,03	C R T
	AVANZO				369.029.365,48		
					369.029.365,48		
0.01.001	Cassa	0,00	0,00	0,00	0,00	73.835.084,03	
0.01.002	Avanzo di amministrazione vincolato	0,00	790.724.917,89	421.695.552,41-	0,00	0,00	C R T
					369.029.365,48		
					369.029.365,48		
0.01.003	Fondo Pluriennale Vincolato - correnti	0,00	0,00	0,00	0,00	0,00	
	CATEGORIA ECONOMICA 0.02	0,00	0,00	0,00	0,00	0,00	
0.02.001	Fondo Pluriennale Vincolato - investimenti	0,00	0,00	0,00	0,00	0,00	
	TOTALE TITOLO 0	0,00	790.724.917,89	421.695.552,41-	0,00	73.835.084,03	C R T
					369.029.365,48		
					369.029.365,48		

TITOLO I - ENTRATE DERIVANTI DA TRIBUTI PROPRI DELLA REGIONE, DAL GETTITO DI TRIBUTI ERARIALI O DI QUOTE DI ESSO DEVOLUTE ALLA REGIONE

U.P.B.	Descrizione	Residui attivi presunti esercizio in corso	Previsione definitiva esercizio in corso	Variazioni	Previsione di competenza per l'anno di bilancio	Previsione di cassa per l'anno di bilancio
	CATEGORIA ECONOMICA 1.01 TRIBUTI PROPRI	309.381.758,67	657.271.356,00	570.000,00	657.841.356,00	830.219.229,22
1.01.001	Imposte e tasse	309.381.758,67	657.255.863,00	570.000,00	657.825.863,00	830.207.609,47
1.01.002	Proventi per trasgressioni	0,00	15.493,00	0,00	15.493,00	11.619,75
	CATEGORIA ECONOMICA 1.02 GETTITO DI TRIBUTI ERARIALI O QUOTE DI ESSO DEVOLUTE ALLE REGIONI	367.802.689,81	1.254.802.800,30	0,00	1.254.802.800,30	1.429.406.033,28
1.02.001	Quote di tributi erariali	0,00	1.033.965.117,30	27.030.249,00	1.060.995.366,30	1.060.995.366,30
1.02.002	Altre devoluzioni	367.802.689,81	220.837.683,00	27.030.249,00-	193.807.434,00	368.410.666,98
	TOTALE TITOLO I	677.184.448,48	1.912.074.156,30	570.000,00	1.912.644.156,30	2.259.625.262,50

Tabella A - Stato di previsione delle entrate

TITOLO II - ENTRATE DERIVANTI DA CONTRIBUTI E TRASFERIMENTI DI PARTE CORRENTE DELL'UNIONE EUROPEA, DELLO STATO E DI ALTRI SOGGETTI-

U.P.B.	Descrizione	Residui attivi presunti esercizio in corso	Previsione definitiva esercizio in corso	Variazioni	Previsione di competenza per l'anno di bilancio	Previsione di cassa per l'anno di bilancio
	CATEGORIA ECONOMICA 2.01 <i>TRASFERIMENTI CORRENTI DALLO STATO</i>	173.139.281,24	136.350.159,26	40.503.903,40-	95.846.255,86	190.903.737,27
2.01.001	Assegnazioni correnti dallo Stato per interventi nel campo agricolo e forestale	13.860,00	166.983,07	166.983,07-	0,00	13.860,00
2.01.002	Assegnazioni correnti dallo Stato per opere pubbliche	10.411,46	108.567,07	108.567,07-	0,00	10.411,46
2.01.003	Assegnazioni correnti dallo Stato per interventi nel settore ambientale	67.152,00	484.665,52	71.500,00-	413.165,52	480.317,52
2.01.004	Assegnazioni correnti dallo Stato per interventi nel settore socio-sanitario e veterinario	102.339.042,61	77.350.331,72	24.814.067,05-	52.536.264,67	103.144.177,78
2.01.005	Assegnazioni correnti dallo Stato per interventi nel set.industria-artigianato-commercio	80.057,20	200.143,00	200.143,00-	0,00	80.057,20
2.01.006	Assegnazioni correnti dallo Stato per interventi Protezione Civile	1.940.916,75	36.407.992,59	68.782,51-	36.339.210,08	35.334.558,17

Tabella A - Stato di previsione delle entrate

TITOLO II - ENTRATE DERIVANTI DA CONTRIBUTI E TRASFERIMENTI DI PARTE CORRENTE DELL'UNIONE EUROPEA, DELLO STATO E DI ALTRI SOGGETTI-

Pagina 4

U.P.B.	Descrizione	Residui attivi presunti esercizio in corso	Previsione definitiva esercizio in corso	Variazioni	Previsione di competenza per l'anno di bilancio	Previsione di cassa per l'anno di bilancio
2.01.007	Trasferimenti dallo Stato per ripiano disavanzi sanità	0,00	0,00	0,00	0,00	0,00
2.01.008	Trasferimenti correnti dallo Stato per programmi comunitari	1.988.593,10	1.237.389,90	1.811.030,35	3.048.420,25	3.159.070,73
2.01.009	Trasferimenti correnti dallo Stato per Formazione Professionale e Obiettivo 3 2000/2006	29.751.619,13	1.458.388,61	752.186,61-	706.202,00	23.879.248,08
2.01.010	Altri trasferimenti correnti dallo Stato	10.646.675,99	18.935.697,78	16.132.704,44-	2.802.993,34	12.801.083,33
2.01.011	Trasferimenti dallo Stato per ripiano disavanzi nel settore dei trasporti	0,00	0,00	0,00	0,00	0,00
2.01.012	Trasferimenti correnti dallo Stato per il programma FAS	26.300.953,00	0,00	0,00	0,00	12.000.953,00
2.01.013	Trasferimenti per intesa istituzionale di programma	0,00	0,00	0,00	0,00	0,00

Tabella A - Stato di previsione delle entrate

TITOLO II - ENTRATE DERIVANTI DA CONTRIBUTI E TRASFERIMENTI DI PARTE CORRENTE DELL'UNIONE EUROPEA, DELLO STATO E DI ALTRI SOGGETTI-

U.P.B.	Descrizione	Residui attivi presunti esercizio in corso	Previsione definitiva esercizio in corso	Variazioni	Previsione di competenza per l'anno di bilancio	Previsione di cassa per l'anno di bilancio
	CATEGORIA ECONOMICA 2.02 TRASFERIMENTI CORRENTI DALLA UNIONE EUROPEA	23.833.726,69	3.114.249,06	5.609.354,10	8.723.603,16	22.096.563,11
2.02.001	Assegnazioni correnti dalla Unione Europea per programmi comunitari	2.520.654,25	2.649.247,86	6.074.355,30	8.723.603,16	5.738.708,07
2.02.002	Assegnazioni Unione Europea per Formazione Professionale e Obiettivo 3 2000/2006	20.541.938,56	0,00	0,00	0,00	15.586.721,16
2.02.003	Altre assegnazioni correnti dalla Unione Europea	771.133,88	465.001,20	465.001,20-	0,00	771.133,88
	CATEGORIA ECONOMICA 2.03 ALTRI TRASFERIMENTI CORRENTI	1.437.260,21	634.217,32	634.217,32-	0,00	1.437.260,21
2.03.001	Trasferimenti correnti da altri soggetti	1.437.260,21	193.495,11	193.495,11-	0,00	1.437.260,21
2.03.002	Risorse per l'esercizio delle funzioni trasferite	0,00	439.682,21	439.682,21-	0,00	0,00
2.03.003	Risorse per l'esercizio delle funzioni delegate dallo Stato	0,00	1.040,00	1.040,00-	0,00	0,00

Tabella A - Stato di previsione delle entrate

TITOLO II - ENTRATE DERIVANTI DA CONTRIBUTI E TRASFERIMENTI DI PARTE CORRENTE DELL'UNIONE EUROPEA, DELLO STATO E DI ALTRI SOGGETTI-

Pagina 6

U.P.B.	Descrizione	Residui attivi presunti esercizio in corso	Previsione definitiva esercizio in corso	Variazioni	Previsione di competenza per l'anno di bilancio	Previsione di cassa per l'anno di bilancio
	TOTALE TITOLO II	198.410.268,14	140.098.625,64	35.528.766,62-	104.569.859,02	214.437.560,59

TITOLO III - ENTRATE EXTRATRIBUTARIE

U.P.B.	Descrizione	Residui attivi presunti esercizio in corso	Previsione definitiva esercizio in corso	Variazioni	Previsione di competenza per l'anno di bilancio	Previsione di cassa per l'anno di bilancio
	CATEGORIA ECONOMICA 3.01 <i>PROVENTI DI SERVIZI E RENDITE PATRIMONIALI</i>	17.922.557,73	126.099.179,05	97.044.428,05-	29.054.751,00	46.212.839,50
3.01.001	Interessi attivi ed altri proventi finanziari	0,00	17.291.000,00	191.000,00-	17.100.000,00	17.100.000,00
3.01.002	Canoni e fitti attivi	247.397,05	341.929,00	0,00	341.929,00	589.326,05
3.01.003	Vendita beni e servizi	1.854.949,90	2.300.434,62	490.434,62-	1.810.000,00	3.466.212,43
3.01.004	Altri introiti	303.296,52	9.279.282,10	523.539,90	9.802.822,00	9.565.413,02
3.01.005	Proventi da prestazioni sanitarie in regime di mo bilità attiva	15.491.888,00	95.768.065,00	95.768.065,00-	0,00	15.491.888,00
3.01.006	Ex Agenzia Umbria sanita'	25.026,26	1.118.468,33	1.118.468,33-	0,00	0,00
	CATEGORIA ECONOMICA 3.02 <i>RECUPERI E RIMBORSI</i>	18.562.823,37	23.493.582,64	11.015.963,36	34.509.546,00	46.942.260,78
3.02.001	Recuperi dallo Stato e altri enti pubblici	18.520.434,36	8.129.114,00	10.670.886,00	18.800.000,00	31.190.325,77

TITOLO III - ENTRATE EXTRATRIBUTARIE

U.P.B.	Descrizione	Residui attivi presunti esercizio in corso	Previsione definitiva esercizio in corso	Variazioni	Previsione di competenza per l'anno di bilancio	Previsione di cassa per l'anno di bilancio
3.02.002	Altri recuperi	42.389,01	12.714.511,40	2.995.034,60	15.709.546,00	15.751.935,01
3.02.003	Partite compensative	0,00	2.649.957,24	2.649.957,24-	0,00	0,00
	TOTALE TITOLO III	36.485.381,10	149.592.761,69	86.028.464,69-	63.564.297,00	93.155.100,28

Tabella A - Stato di previsione delle entrate

TITOLO IV - ENTRATE DERIVANTI DA ALIENAZIONI,DA RISCOSSIONI DI CREDITI E DA TRASFERIMENTI IN CONTO CAPITALE-

U.P.B.	Descrizione	Residui attivi presunti esercizio in corso	Previsione definitiva esercizio in corso	Variazioni	Previsione di competenza per l'anno di bilancio	Previsione di cassa per l'anno di bilancio
	CATEGORIA ECONOMICA 4.01 ALIENAZIONE BENI	0,00	0,00	0,00	0,00	0,00
4.01.001	Vendita beni immobili	0,00	0,00	0,00	0,00	0,00
	CATEGORIA ECONOMICA 4.02 RISCOSSIONE DI CREDITI	15.426.262,73	329.082,93	329.082,93-	0,00	7.593.334,29
4.02.002	Crediti derivanti dalla gestione liquidatoria dell'Azienda di Promozione Turistica.	965.130,79	0,00	0,00	0,00	723.848,09
4.02.003	Crediti derivanti dalla gestione liquidatoria dell'Ente di Sviluppo Agricolo in Umbria	0,00	329.082,93	329.082,93-	0,00	0,00
4.02.004	Crediti derivanti dall'ex Agenzia Umbria Lavoro	44.893,31	0,00	0,00	0,00	33.669,98
4.02.005	Crediti derivanti dalla gestione liquidatoria ex ARUSIA	324.387,25	0,00	0,00	0,00	243.290,44
4.02.006	Entrate derivanti dal recupero delle anticipazioni concesse a società pubbliche partecipate dalla Regione	13.233.187,18	0,00	0,00	0,00	5.948.527,63

Tabella A - Stato di previsione delle entrate

TITOLO IV - ENTRATE DERIVANTI DA ALIENAZIONI, DA RISCOSSIONI DI CREDITI E DA TRASFERIMENTI IN CONTO CAPITALE-

Pagina 10

U.P.B.	Descrizione	Residui attivi presunti esercizio in corso	Previsione definitiva esercizio in corso	Variazioni	Previsione di competenza per l'anno di bilancio	Previsione di cassa per l'anno di bilancio
4.02.007	Crediti derivanti dalla gestione liquidatoria ex Agenzia Promozione Turistica dell'Umbria.	858.664,20	0,00	0,00	0,00	643.998,15
4.02.008	Entrate derivanti dal recupero delle anticipazioni concesse a enti e/o agenzie della Regione Umbria	0,00	0,00	0,00	0,00	0,00
	CATEGORIA ECONOMICA 4.03 TRASFERIMENTI IN CONTO CAPITALE DALLLO STATO	378.535.953,85	64.155.465,21	64.155.465,21-	0,00	242.682.954,80
4.03.001	Trasferimenti in conto capitale dallo Stato per Protezione Civile	0,00	0,00	0,00	0,00	0,00
4.03.002	Trasferimenti in conto capitale dallo Stato per iniziative comunitarie	1.929,94	0,00	0,00	0,00	1.447,46
4.03.003	Trasferimenti in conto capitale dallo Stato per Opere Pubbliche	1.761.378,86	239.593,81	239.593,81-	0,00	1.493.619,82
4.03.004	Trasferimenti in conto capitale dallo Stato per Agricoltura e Foreste	232.201,92	1.060.127,70	1.060.127,70-	0,00	222.241,92

Tabella A - Stato di previsione delle entrate

TITOLO IV - ENTRATE DERIVANTI DA ALIENAZIONI,DA RISCOSSIONI DI CREDITI E DA TRASFERIMENTI IN CONTO CAPITALE-

U.P.B.	Descrizione	Residui attivi presunti esercizio in corso	Previsione definitiva esercizio in corso	Variazioni	Previsione di competenza per l'anno di bilancio	Previsione di cassa per l'anno di bilancio
4.03.005	Trasferimenti in conto capitale dallo Stato per investimenti Sanità	56.713.060,35	53.179.901,93	53.179.901,93-	0,00	47.646.270,95
4.03.006	Trasferimenti in conto capitale dallo Stato per Edilizia e Ambiente	14.092.337,44	9.061.286,85	9.061.286,85-	0,00	11.930.998,10
4.03.007	Trasferimenti in conto capitale dallo Stato per Industria Commercio e Artigianato	1.653.694,35	313.770,16	313.770,16-	0,00	1.240.270,76
4.03.008	Trasferimenti in conto capitale dallo Stato per Programmi Comunitari	58.157.378,91	0,00	0,00	0,00	43.618.034,18
4.03.009	Trasferimenti in conto capitale dallo Stato per interventi nel campo del Turismo	0,00	0,00	0,00	0,00	0,00
4.03.010	Trasferimenti in conto capitale dallo Stato per Fondo Occupazione ed Investimenti (FIO)	0,00	0,00	0,00	0,00	0,00

Tabella A - Stato di previsione delle entrate

TITOLO IV - ENTRATE DERIVANTI DA ALIENAZIONI,DA RISCOSSIONI DI CREDITI E DA TRASFERIMENTI IN CONTO CAPITALE-

U.P.B.	Descrizione	Residui attivi presunti esercizio in corso	Previsione definitiva esercizio in corso	Variazioni	Previsione di competenza per l'anno di bilancio	Previsione di cassa per l'anno di bilancio
4.03.011	Trasferimenti in conto capitale dallo Stato per Viabilità e Trasporti	24.533.598,68	0,00	0,00	0,00	23.817.198,88
4.03.012	Altri trasferimenti in conto capitale dallo Stato	1.010.000,00	300.784,76	300.784,76-	0,00	757.500,00
4.03.013	Trasferimenti per intesa istituzionale di programma	67.056.219,74	0,00	0,00	0,00	58.631.219,07
4.03.014	Risorse per investimenti nell'esercizio di funzioni delegate dallo Stato	0,00	0,00	0,00	0,00	0,00
4.03.015	Trasferimenti in c/capitale dallo stato per formazione professionale	0,00	0,00	0,00	0,00	0,00
4.03.016	Trasferimenti in c/capitale dallo stato per ob 2 2000/2006	0,00	0,00	0,00	0,00	0,00
4.03.017	Trasferimenti in c/capitale dallo Stato per il programma regionale di Azioni Innovative FESR	123.826,66	0,00	0,00	0,00	123.826,66

Tabella A - Stato di previsione delle entrate

TITOLO IV - ENTRATE DERIVANTI DA ALIENAZIONI, DA RISCOSSIONI DI CREDITI E DA TRASFERIMENTI IN CONTO CAPITALE-

Pagina 13

U.P.B.	Descrizione	Residui attivi presunti esercizio in corso	Previsione definitiva esercizio in corso	Variazioni	Previsione di competenza per l'anno di bilancio	Previsione di cassa per l'anno di bilancio
4.03.018	Trasferimenti in c/capitale dallo Stato per il Programma FAS	153.200.327,00	0,00	0,00	0,00	53.200.327,00
	CATEGORIA ECONOMICA 4.04	44.220.761,31	0,00	0,00	0,00	33.165.570,99
	TRASFERIMENTI IN CONTO CAPITALE DALL'UNIONE EUROPEA					
4.04.001	Altri trasferimenti in conto capitale dall'Unione Europea per iniziative comunitarie	593.135,78	0,00	0,00	0,00	444.851,84
4.04.002	Trasferimenti in conto capitale dall'Unione Europea per programmi comunitari	43.583.377,09	0,00	0,00	0,00	32.687.532,82
4.04.003	Trasferimenti in conto capitale dall'Unione Europea per PIM	0,00	0,00	0,00	0,00	0,00
4.04.004	Altri trasferimenti in conto capitale dall'Unione Europea	0,00	0,00	0,00	0,00	0,00
4.04.005	Trasferimenti in c/capitale dall'UE per ob.2 2000/2006	0,00	0,00	0,00	0,00	0,00

Tabella A - Stato di previsione delle entrate

TITOLO IV - ENTRATE DERIVANTI DA ALIENAZIONI,DA RISCOSSIONI DI CREDITI E DA TRASFERIMENTI IN CONTO CAPITALE-

U.P.B.	Descrizione	Residui attivi presunti esercizio in corso	Previsione definitiva esercizio in corso	Variazioni	Previsione di competenza per l'anno di bilancio	Previsione di cassa per l'anno di bilancio
4.04.006	Trasferimenti in c/capitale dal FESR per il programma regionale di Azioni Innovative FESR	44.248,44	0,00	0,00	0,00	33.186,33
	CATEGORIA ECONOMICA 4.05	1.340.537,73	0,00	0,00	0,00	1.005.403,30
	ALTRI TRASFERIMENTI IN CONTO CAPITALE					
4.05.001	Trasferimenti in conto capitale per Sanità	440.537,73	0,00	0,00	0,00	330.403,30
4.05.002	Altri trasferimenti in conto capitale	900.000,00	0,00	0,00	0,00	675.000,00
	TOTALE TITOLO IV	439.523.515,62	64.484.548,14	64.484.548,14-	0,00	284.447.263,38

TITOLO V - ENTRATE DERIVANTI DA MUTUI, PRESTITI O ALTRE OPERAZIONI CREDITIZIE-

U.P.B.	Descrizione	Residui attivi presunti esercizio in corso	Previsione definitiva esercizio in corso	Variazioni	Previsione di competenza per l'anno di bilancio	Previsione di cassa per l'anno di bilancio
	CATEGORIA ECONOMICA 5.01 MUTUI E PRESTITI	132.733.549,27	316.537.910,88	116.299.810,34-	200.238.100,54	306.533.337,04
5.01.001	Mutui e prestiti per bilancio regionale	132.700.000,00	316.537.910,88	116.299.810,34-	200.238.100,54	306.500.000,00
5.01.004	Mutui per investimenti trasporti	33.337,04	0,00	0,00	0,00	33.337,04
5.01.005	Mutui per altri scopi	212,23	0,00	0,00	0,00	0,00
	CATEGORIA ECONOMICA 5.02 ANTICIPAZIONI DI CASSA ED ALTRE OPERAZIONI CREDITIZIE	0,00	25.226.000,00	15.226.000,00-	10.000.000,00	7.500.000,00
5.02.001	Anticipazioni di cassa e altre operazioni creditizie	0,00	25.226.000,00	15.226.000,00-	10.000.000,00	7.500.000,00
	TOTALE TITOLO V	132.733.549,27	341.763.910,88	131.525.810,34-	210.238.100,54	314.033.337,04

TITOLO VI - ENTRATE PER CONTABILITA' SPECIALI-

U.P.B.	Descrizione	Residui attivi presunti esercizio in corso	Previsione definitiva esercizio in corso	Variazioni	Previsione di competenza per l'anno di bilancio	Previsione di cassa per l'anno di bilancio
	CATEGORIA ECONOMICA 6.01 PARTITE DI GIRO	159.205.265,02	2.867.101.877,21	20.296.877,21-	2.846.805.000,00	2.781.685.043,78
6.01.001	Ritenute su compensi	0,00	18.702.565,00	9.302.565,00-	9.400.000,00	9.400.000,00
6.01.002	Depositi cauzionali	70.096,67	516.457,00	133.543,00	650.000,00	720.096,67
6.01.003	Conti correnti Tesoreria centrale e Provinciale	152.570.000,81	1.236.936.997,00	36.936.997,00-	1.200.000.000,00	1.282.570.000,81
6.01.004	Altre partite di giro	255.310,31	1.580.270.528,00	19.834.472,00	1.600.105.000,00	1.446.035.089,07
6.01.005	Rapporti con la gestione sanitaria	6.298.942,21	5.598.942,21	3.098.942,21-	2.500.000,00	8.798.942,21
6.01.006	Ritenute su redditi di lavoro dipendente	10.915,02	25.076.388,00	9.073.612,00	34.150.000,00	34.160.915,02
	TOTALE TITOLO VI	159.205.265,02	2.867.101.877,21	20.296.877,21-	2.846.805.000,00	2.781.685.043,78
	TOTALE GENERALE ENTRATE	1.643.542.427,63	6.265.840.797,75	758.990.019,41-	5.137.821.412,86 369.029.365,48 5.506.850.778,34	6.021.218.651,60 C R T

**BILANCIO DI PREVISIONE PER
L'ESERCIZIO FINANZIARIO 2015**

Tabella B

Stato di previsione della spesa

F.O.	U.P.B.	CDR	DESCRIZIONE	Pag
FO00			Parte speciale	
	UPB00.0.001_S	2.14	Disavanzo	
	UPB00.0.002_S	2.14	Saldo finanziario	
FO01			Organi Istituzionali	
	UPB01.1.001_S	2.16	Spese di rappresentanza Giunta Regionale e partecipazione a convegni	
	UPB01.1.002_S	2.16	Consultazioni elettorali	
	UPB01.1.004_S	2.16	Eventi e manifestazioni	
	UPB01.1.005_S	2.12	Funzionamento dell'Assemblea legislativa	
	UPB01.1.006_S	3.02	Spese per l'espletamento del mandato della Giunta regionale	
	UPB01.1.007_S	1.15	Interventi in materia di relazioni internazionali, pace, diritti umani	
	UPB01.1.008_S	1.15	Cooperazione internazionale allo sviluppo e partenariato internazionale	
FO02			Amministrazione generale	
	UPB02.1.001_S	3.03	Relazioni istituzionali	
	UPB02.1.003_S	2.12	Spese per rimborsi, accertamenti e riscossioni	
	UPB02.1.004_S	2.12	Imposte e tasse	
	UPB02.1.005_S	3.02	Amministrazione del personale	
	UPB02.1.006_S	3.01	Formazione del personale	
	UPB02.1.007_S	2.11	Acquisto beni e servizi di funzionamento e manutenzione	
	UPB02.1.008_S	2.19	Comunicazioni istituzionali e stampa	
	UPB02.1.009_S	2.20	Spese legali e contenzioso	
	UPB02.1.010_S	2.16	Contributi ad enti ed associazioni	
	UPB02.1.011_S	3.06	Reingegnerizzazione processi e sviluppo dell'amministrazione digitale	
	UPB02.1.012_S	2.18	Spese relative al Bollettino Ufficiale Regione Umbria	

F.O.	U.P.B.	CDR	DESCRIZIONE	Pag
	UPB02.1.013_S	3.01	Gestione risorse umane	
	UPB02.1.014_S	2.13	Gestione del patrimonio e del demanio	
	UPB02.1.015_S	3.04	Società dell'informazione	
	UPB02.1.016_S	3.05	Sviluppo infrastrutture e gestione del sistema informativo	
	UPB02.1.017_S	3.04	PAR FSC 2007-2013: Tecnologie della comunicazione e dell'informazione	
	UPB02.1.018_S	2.11	Organizzazione e gestione logistica	
	UPB02.1.019_S	2.08	Interventi per la realizzazione del progetto Umbria 2000	
	UPB02.2.001_S	2.13	Interventi su immobili regionali	
	UPB02.2.002_S	2.11	Partecipazioni regionali	
	UPB02.2.005_S	3.04	Docup ob. 2 2000/2006 - Misura 1.4 - Sviluppo della società dell'informazione (interventi a favore della P.A.)	
	UPB02.2.008_S	3.04	Intesa istituzionale di programma - risorse aree depresse	
	UPB02.2.009_S	3.03	Risorse aree depresse - Interventi in materia di P.A.	
	UPB02.2.010_S	3.03	Sostegno ai programmi di sviluppo e qualificazione dei servizi degli Enti Locali	
	UPB02.2.011_S	2.08	Interventi per la realizzazione del progetto Umbria 2000	
	UPB02.2.012_S	3.05	Interventi in materia di infrastrutture per le telecomunicazioni	
	UPB02.2.013_S	2.11	Acquisto beni e servizi di funzionamento e manutenzione	
	UPB02.2.014_S	2.19	Comunicazioni istituzionali e stampa	
	UPB02.2.015_S	3.06	Reingegnerizzazione processi e sviluppo dell'amministrazione digitale	
	UPB02.2.016_S	3.05	Sviluppo infrastrutture e gestione del sistema informativo	
	UPB02.2.017_S	3.04	Società dell'informazione	
	UPB02.2.018_S	3.04	PAR FSC 2007-2013: Tecnologie della comunicazione e dell'informazione	
	UPB02.2.019_S	2.11	Organizzazione e gestione logistica	
FO03			Politiche abitative e interventi nel settore edilizio	
	UPB03.1.001_S	1.08	Spese per la gestione degli eventi sismici antecedenti l'anno 1997	
	UPB03.1.002_S	1.03	Studi e ricerche nel settore dell'edilizia residenziale	

F.O.	U.P.B.	CDR	DESCRIZIONE	Pag
	UPB03.1.004_S	1.02	Attività in materia di costruzioni in zone sismiche	
	UPB03.1.005_S	1.08	Spese per la gestione degli eventi sismici successivi all'anno 1997	
	UPB03.1.006_S	1.04	Politiche integrate per i centri storici	
	UPB03.1.007_S	1.03	Interventi di sostegno all'accesso delle abitazioni in locazione	
	UPB03.1.009_S	1.03	Contributi per l'ammortamento di mutui contratti per l'edilizia agevolata	
	UPB03.1.010_S	1.03	Contributi per interventi di edilizia abitativa e riqualificazione urbana	
	UPB03.2.001_S	1.08	Attività di pronto intervento e soccorso a seguito di eventi calamitosi antecedenti l'anno 1997	
	UPB03.2.002_S	1.08	Attività di ricostruzione a seguito di eventi calamitosi antecedenti l'anno 1997	
	UPB03.2.003_S	1.08	Utilizzo di liberalità a favore delle zone danneggiate da eventi calamitosi dell'anno 1997 e successivi	
	UPB03.2.005_S	1.03	Contributi per interventi di edilizia abitativa e riqualificazione urbana	
	UPB03.2.006_S	1.08	Attività di ricostruzione a seguito degli eventi sismici dell'anno 1997 e successivi	
	UPB03.2.007_S	1.03	Interventi di sostegno per l'accesso alle abitazioni	
	UPB03.2.008_S	1.03	Docup ob.2 2000/2006-Misura 1.3- Riqualificazione e recupero aree urbane	
	UPB03.2.009_S	1.03	Intesa Istituzionale di Programma - Interventi in materia di riqualificazione urbana	
	UPB03.2.010_S	1.03	QSN 2007-2013: Aree urbane	
	UPB03.2.011_S	1.04	Sviluppo della qualità architettonica e dell'ambiente urbano	
	UPB03.2.012_S	1.03	PAR FSC 2007-2013: Aree urbane	
	UPB03.2.013_S	1.03	Progetto sperimentale di risparmio energetico per l'edilizia residenziale pubblica	
FO04			Opere pubbliche	
	UPB04.1.001_S	1.07	Trasparenza negli appalti	
	UPB04.1.002_S	1.07	Sicurezza nei luoghi di lavoro in edilizia	
	UPB04.1.003_S	1.07	Opere Pubbliche eseguite direttamente dalla Regione	
	UPB04.2.002_S	1.07	Opere Pubbliche eseguite direttamente dalla Regione	
	UPB04.2.003_S	2.22	Infrastrutture per la gestione delle risorse idriche	
	UPB04.2.004_S	1.08	Investimenti sulle Opere Pubbliche danneggiate dagli eventi sismici del 1997 e successivi	

F.O.	U.P.B.	CDR	DESCRIZIONE	Pag
FO05	UPB04.2.006_S	1.07	Programmazione opere pubbliche	
	UPB04.2.007_S	1.07	Superamento delle barriere architettoniche	
	UPB04.2.008_S	1.07	PAR FSC 2007-2013: Aree urbane	
	UPB04.2.009_S	1.07	Trasparenza negli appalti	
	UPB04.2.010_S	1.07	Sicurezza nei luoghi di lavoro in edilizia	
			Difesa del suolo, protezione civile e tutela ambientale	
	UPB05.1.001_S	2.22	Studi, ricerche e monitoraggio delle risorse idriche	
	UPB05.1.002_S	2.22	Prevenzione e riduzione del rischio idraulico	
	UPB05.1.003_S	2.06	Individuazione, realizzazione e gestione del sistema delle aree naturali protette regionali	
	UPB05.1.004_S	2.06	Progetti e ricerche in campo ambientale	
	UPB05.1.005_S	1.02	Realizzazione e informatizzazione di cartografiageologica e geotematica	
	UPB05.1.006_S	1.01	Progetti e ricerche in materia di programmazione territoriale e tutela del paesaggio	
	UPB05.1.007_S	2.16	Progetti e ricerche in materia di difesa e tutela ambientale	
	UPB05.1.008_S	1.01	Realizzazione di banche dati territoriali e applicazioni di rete per la programmazione dei servizi a livello regionale e locale	
	UPB05.1.009_S	2.24	Attività di informazione ed educazione ambientale	
	UPB05.1.010_S	2.23	Attività ed interventi in materia di smaltimento dei rifiuti	
	UPB05.1.011_S	2.23	Attività ed interventi per la tutela ed il risanamento dell'aria e per la riduzione dell'inquinamento acustico	
	UPB05.1.012_S	2.22	Sviluppo di termalismo e acque minerali	
	UPB05.1.013_S	2.23	Cave e miniere	
	UPB05.1.014_S	1.09	Protezione civile e prevenzione dai rischi	
	UPB05.1.015_S	1.04	Contributi per studi in materia di strumenti urbanistici	
	UPB05.1.016_S	1.01	Attività e programmi , compresi programmi e progetti comunitari, finalizzati alla valorizzazione ed alla salvaguardia del territorio e del paesaggio	
	UPB05.1.017_S	2.22	Funzioni coferite alle Province in materia di risorse idriche e gestione del bacino del lago Trasimeno	
	UPB05.1.018_S	2.22	Gestione, manutenzione e ampliamento della rete idrometeorologica	
	UPB05.1.019_S	2.06	Programmi e progetti di iniziativa comunitaria	

F.O.	U.P.B.	CDR	DESCRIZIONE	Pag
	UPB05.1.020_S	1.02	Interventi di prevenzione sismica	
	UPB05.1.021_S	2.21	Studi ed indagini per attività di VIA e VAS	
	UPB05.1.022_S	1.02	Prevenzione e riduzione del rischio idrogeologico	
	UPB05.1.023_S	1.03	Attività ed interventi in materia di sostenibilità ambientale degli edifici	
	UPB05.1.024_S	1.02	Progetti e ricerche in materia di territorio, infrastrutture e mobilità	
	UPB05.1.025_S	2.24	Interventi per la riqualificazione ambientale	
	UPB05.1.026_S	2.21	Interventi in materia di tutela e salvaguardia ambientale	
	UPB05.1.027_S	2.22	Interventi in materia di valorizzazione e tutela ambientale	
	UPB05.1.028_S	1.09	Intesa Istituzionale di programma - Interventi in materia di tutela e prevenzione	
	UPB05.1.029_S	3.05	Intesa Istituzionale di programma -servizi informatici per il territorio	
	UPB05.1.030_S	3.05	QSN 2007-2013:Tecnologia dell'informazione e della comunicazione	
	UPB05.1.031_S	1.21	QSN 2007-2013: Prevenzione rischi e recupero siti degradati	
	UPB05.1.032_S	2.06	QSN 2007-2013: Risorse naturali e culturali	
	UPB05.1.033_S	3.05	QSN 2007-2PAR FSC 2007-2013: Tecnologie della comunicazione e dell'informazione	
	UPB05.2.001_S	1.02	Studi per la prevenzione del rischio sismico	
	UPB05.2.002_S	1.02	Consolidamento e trasferimento abitati colpiti ominacciati da movimenti franosi o dissesti idrogeologici	
	UPB05.2.003_S	2.22	Attività ed interventi per la tutela ed il risanamento delle acque	
	UPB05.2.004_S	2.06	Progetti finanziati con risorse comunitarie perinterventi nei parchi e nelle aree protette	
	UPB05.2.005_S	2.06	Interventi nelle aree naturali protette e per la valorizzazione dei beni ambientali	
	UPB05.2.006_S	2.23	Attività ed interventi per il risanamento dell'aria	
	UPB05.2.007_S	1.01	Servizi informatici per il territorio	
	UPB05.2.008_S	2.23	Attività ed interventi in materia di smaltimento rifiuti	
	UPB05.2.010_S	1.09	Interventi per il ripristino e il miglioramento delle condizioni civili e ambientali	
	UPB05.2.011_S	2.22	Lago Trasimeno: interventi volti al mantenimento e miglioramento del bacino imbrifero	
	UPB05.2.012_S	1.02	Prevenzione e riduzione del rischio idrogeologico	

F.O.	U.P.B.	CDR	DESCRIZIONE	Pag
	UPB05.2.014_S	2.06	Docup ob.2 2000/2006-Misura 3.2a)-Valorizzazione delle risorse naturali e culturali (Interventi subeni ambientali)	
	UPB05.2.015_S	2.22	DOCUP Ob.2 2000/2006 - Misura 3.3 - Azione 3.3.1 -Ciclo delle acque	
	UPB05.2.016_S	2.22	Intesa istituzionale di programma-Interventi in materia di difesa del suolo	
	UPB05.2.018_S	2.24	Interventi di bonifica e ripristino ambientale	
	UPB05.2.019_S	2.22	Intesa istituzionale di programma. Interventi nel settore idrico	
	UPB05.2.020_S	1.01	Intesa istituzionale di programma. Interventi in materia di Società dell'Informazione	
	UPB05.2.021_S	1.09	Intesa Istituzionale di programma - Interventi in materia di tutela e prevenzione	
	UPB05.2.022_S	2.10	Intesa Istituzionale di programma - Progetti in materia di tutela e prevenzione	
	UPB05.2.023_S	2.06	Intesa Istituzionale di Programma. Interventi in materia di beni ambientali	
	UPB05.2.024_S	3.05	Intesa istituzionale di programma - servizi informatici per il territorio	
	UPB05.2.025_S	3.04	Intesa Istituzionale di Programma-Interventi sistema informativo ricostruzione	
	UPB05.2.026_S	2.22	Interventi in materia di difesa e tutela ambientale	
	UPB05.2.027_S	2.23	DOCUP Ob.2 2000/2006 - Misura 3.3 - Azione 3.3.2 -Trattamento dei rifiuti	
	UPB05.2.030_S	2.22	Prevenzione e riduzione del rischio idraulico	
	UPB05.2.031_S	3.05	QSN 2007-2013:Tecnologia dell'informazione e della comunicazione	
	UPB05.2.032_S	1.21	QSN 2007-2013: Prevenzione rischi e recupero siti degradati	
	UPB05.2.033_S	2.23	QSN 2007 - 2013: Prevenzione rischi e recupero siti degradati	
	UPB05.2.034_S	2.24	QSN 2007 - 2013: Prevenzione rischi e recupero siti degradati	
	UPB05.2.035_S	2.06	QSN 2007-2013: Risorse naturali e culturali	
	UPB05.2.036_S	1.02	Interventi di prevenzione sismica	
	UPB05.2.037_S	2.24	Interventi per la riqualificazione ambientale. Spese per investimenti	
	UPB05.2.038_S	2.22	PAR FSC 2007-2013: Risorse idriche e rischio idrogeologico. Investimenti	
	UPB05.2.039_S	1.02	PAR FSC 2007-2013: risorse idriche e rischio idrogeologico	
	UPB05.2.040_S	2.06	PAR FSC 2007-2013: risorse naturali e culturali	
	UPB05.2.041_S	3.05	PAR FSC 2007-2013: Tecnologie della comunicazione e dell'informazione	

F.O.	U.P.B.	CDR	DESCRIZIONE	Pag
FO06	UPB05.2.043_S	1.02	Progetti e ricerche in materia di territorio, infrastrutture e mobilità	
	UPB05.2.047_S	1.02	Realizzazione e informatizzazione di cartografiageologica e geotematica	
			Servizi e infrastrutture per la mobilità e il trasporto merci	
	UPB06.1.001_S	1.05	Tenuta albi del settore trasporti	
	UPB06.1.002_S	1.05	Finanziamento dei servizi di trasporto pubblico	
	UPB06.1.004_S	1.06	Studi, progettazione e valutazione impatto ambientale per le infrastrutture relative alla mobilità	
	UPB06.1.005_S	1.05	Progetti di risparmio energetico Thermie e Save	
	UPB06.1.006_S	1.06	Spese di gestione per le infrastrutture relative alla mobilità	
	UPB06.1.007_S	1.01	Programmi comunitari Interreg	
	UPB06.1.008_S	1.06	Interventi in materia di sicurezza stradale - (Spese finanziate con Fondo Speciale dell'esercizio 2013)	
	UPB06.2.001_S	1.05	Investimenti nel settore dei trasporti pubblici	
	UPB06.2.002_S	1.06	Interventi sulle infrastrutture stradali	
	UPB06.2.003_S	1.06	Interventi sulle infrastrutture ferroviarie	
	UPB06.2.004_S	1.06	Altri interventi (aeroporti, parcheggi, piste ci-clabili, ...)	
	UPB06.2.007_S	1.06	Intesa Istituzionale di Programma - Interventi in materia di infrastrutture viarie, ferroviarie e aeroportuali	
	UPB06.2.008_S	1.06	QSN 2007-2013: Reti di trasporto	
	UPB06.2.009_S	1.05	QSN 2007-2013: Mobilità sostenibile	
	UPB06.2.010_S	1.05	Concessione di crediti e anticipazioni per finalità produttive a società pubbliche partecipate dalla Regione	
	UPB06.2.011_S	1.06	PAR FSC 2007 - 2013: Trasporti e logistica	
FO07			Agricoltura, foreste ed economia montana	
	UPB07.1.001_S	2.05	Attività di prevenzione e di repressione degli incendi	
	UPB07.1.002_S	2.05	Gestione del patrimonio agroforestale e bonifica montana	
	UPB07.1.006_S	2.03	Attività connesse al Servizio fitosanitario regionale.	
	UPB07.1.008_S	2.03	Promozione dei prodotti agroalimentari	
	UPB07.1.009_S	2.05	Bonifica ed irrigazione	
	UPB07.1.010_S	2.06	Interventi in zootecnia	

F.O.	U.P.B.	CDR	DESCRIZIONE	Pag
	UPB07.1.011_S	2.06	Interventi nel settore della pesca professionale	
	UPB07.1.013_S	2.05	Finanziamenti nel settore della programmazione faunistica	
	UPB07.1.014_S	2.01	Politiche di sviluppo locale	
	UPB07.1.015_S	2.01	Spese per la promozione del sistema regionale in materia di ricerca, innovazione e trasferimento tecnologico - Attività istituzionali.	
	UPB07.1.017_S	2.01	Informazione e rilevamento dati nel settore agricolo	
	UPB07.1.019_S	2.04	Politiche per l'innovazione e servizi	
	UPB07.1.021_S	2.02	Spese per passività derivanti dalla gestione liquidatoria ex ARUSIA	
	UPB07.1.022_S	2.01	Attività di controllo su colture e materiale di moltiplicazione della vite	
	UPB07.1.023_S	2.02	Politiche per lo sviluppo rurale	
	UPB07.1.024_S	2.03	Interventi per l'innovazione nelle politiche agricole	
	UPB07.1.025_S	2.04	Aiuti alle imprese e promozione	
	UPB07.1.026_S	2.03	Interventi vari relativi a contributi in conto interessi	
	UPB07.2.001_S	2.05	Protezione delle foreste e investimenti sul patrimonio forestale	
	UPB07.2.002_S	2.05	Interventi in materia di forestazione ed economia montana	
	UPB07.2.003_S	2.04	Aiuti agli investimenti nelle strutture di produzione, trasformazione e commercializzazione di prodotti agricoli	
	UPB07.2.004_S	2.04	Politiche per l'innovazione e servizi	
	UPB07.2.005_S	2.05	Investimenti in materia di bonifica, irrigazione e miglioramento fondiario	
	UPB07.2.006_S	2.03	Interventi vari relativi a contributi in conto interessi	
	UPB07.2.007_S	2.01	Automazione e rilevamento dati e statistiche	
	UPB07.2.008_S	2.05	Diversificazione economia rurale	
	UPB07.2.009_S	2.06	Interventi vari nel settore zootecnico	
	UPB07.2.010_S	2.01	Interventi a favore di colture mediterranee, olivicoltura, viticoltura e nel settore ortofrutticolo	
	UPB07.2.011_S	2.01	Attività istituzionali	
	UPB07.2.012_S	2.03	Iniziative volte alla diffusione di prodotti agricoli di qualità	
	UPB07.2.013_S	2.05	Finanziamenti nel settore della programmazione faunistica	

F.O.	U.P.B.	CDR	DESCRIZIONE	Pag
FO08	UPB07.2.014_S	2.01	Politiche per lo sviluppo rurale	
	UPB07.2.015_S	2.01	Gestione liquidatoria dell'Ente di Sviluppo Agricolo in Umbria	
	UPB07.2.016_S	2.05	Intesa Istituzionale di programma. Interventi in materia di sviluppo locale	
	UPB07.2.017_S	2.01	Programmi di iniziativa comunitaria	
	UPB07.2.018_S	2.02	Sviluppo e qualificazione del settore delle produzioni sementiere e vegetali	
	UPB07.2.019_S	2.04	Intesa istituzionale di programma - Interventi filiera agroalimentare	
	UPB07.2.020_S	2.02	Spese per passività c/capitale derivanti dalla gestione liquidatoria ex ARUSIA	
	UPB07.2.022_S	2.01	Interventi per programmi interregionali nel settore sementiero-vegetale	
	UPB07.2.023_S	2.05	Concessione di crediti e anticipazioni a enti e agenzie della Regione Umbria	
	UPB07.2.024_S	2.03	Interventi di investimenti per l'innovazione nelle politiche agricole	
	UPB07.2.025_S	2.03	Attività connesse al servizio fitosanitario regionale	
	UPB07.2.028_S	2.02	Sistemi di qualità e qualificazione delle produzioni	
	UPB07.2.029_S	2.02	Politiche per lo sviluppo rurale	
			Industria, artigianato e commercio	
	UPB08.1.001_S	1.16	Programmi di iniziativa comunitaria e progetti internazionali	
	UPB08.1.004_S	1.16	Azioni per l'imprenditoria femminile	
	UPB08.1.006_S	1.18	Promozione e diffusione dell'innovazione	
	UPB08.1.008_S	1.17	Disciplina dei percorsi del cashmere in umbria -spese di parte corrente	
	UPB08.1.009_S	1.16	Interventi nei settori dell'artigianato e della cooperazione	
	UPB08.1.010_S	1.17	Iniziative per la promozione e sostegno dell'artigianato	
	UPB08.1.012_S	2.07	Interventi in favore del commercio	
	UPB08.1.013_S	2.07	Informazione e tutela dei consumatori	
	UPB08.1.016_S	1.16	Attività di gestione degli strumenti della programmazione negoziata	
	UPB08.1.019_S	1.17	Programmazione Comunitaria 2007-2013	
	UPB08.1.020_S	2.23	Programmazione Comunitaria 2007-2013	

F.O.	U.P.B.	CDR	DESCRIZIONE	Pag
	UPB08.1.021_S	2.23	Attività ed interventi in materia di energia	
	UPB08.1.022_S	1.19	Contributi della Regione per la società per la promozione dello sviluppo economico dell'Umbria. Sviluppumbria - Spese correnti	
	UPB08.1.023_S	1.17	PAR FSC 2007-2013: Internazionalizzazione e marketing territoriale	
	UPB08.1.024_S	1.19	PAR FSC 2007-2013: Internazionalizzazione e marketing territoriale	
	UPB08.1.025_S	1.19	Misure attive per il mercato del lavoro in aree di crisi industriale. FEG- Reg. (CE) 1927/2006 e smi.	
	UPB08.1.026_S	1.16	Fondo unico regionale per le attività produttive	
	UPB08.1.027_S	1.18	QSN 2007-2013: Sostegno all'acquisizione di competenze	
	UPB08.1.028_S	2.23	QSN 2007-2013: Efficienza energetica e fonti rinnovabili	
	UPB08.2.001_S	1.16	Contributi per lo sviluppo imprenditoriale	
	UPB08.2.002_S	1.16	Fondo unico regionale per le attività produttive industriali	
	UPB08.2.003_S	1.16	Aiuti alle imprese per investimenti ambientali	
	UPB08.2.004_S	1.16	Partecipazione al Consorzio fidi regionale per interventi di sostegno a favore dell'artigianato	
	UPB08.2.005_S	1.16	Interventi finanziati nell'ambito di programmi di iniziativa comunitaria	
	UPB08.2.007_S	1.16	Sostegno alla creazione di nuove imprese	
	UPB08.2.009_S	1.19	Contributi della Regione per la società per la promozione dello sviluppo economico dell'Umbria. Sviluppumbria -SpA - Spese investimento	
	UPB08.2.010_S	1.18	Interventi finanziati nell'ambito del Programmacomunitario RETEX	
	UPB08.2.011_S	1.18	Servizi reali alle imprese e interventi per la diffusione dell'innovazione tecnologica	
	UPB08.2.013_S	1.16	Interventi rivolti ad agevolare l'accesso al credito delle imprese artigiane e cooperative.	
	UPB08.2.014_S	1.16	Investimenti in favore dell'associazionismo e della cooperazione nel settore dell'artigianato	
	UPB08.2.016_S	1.17	Investimenti in favore dell'artigianato artistico	
	UPB08.2.017_S	2.23	Contributi per interventi finalizzati alla riduzione dei consumi energetici	
	UPB08.2.019_S	2.07	Investimenti in favore del commercio	
	UPB08.2.020_S	1.18	Docup Ob.2 (2000/2006)-Misura 1.1-Riqualificazione dell'offerta insediativa per le attività produttive (interventi infrastrutturali)	
	UPB08.2.022_S	1.16	Docup Ob.2 2000/2006 - Misura 2.1 - Sostegno allo sviluppo dei sistemi produttivi locali (Industria,artigianato,imprenditoria giovanile e femminile)	
	UPB08.2.023_S	2.07	Docup Ob.2 2000/2006 - Misura 2.1 - Sostegno allo sviluppo dei sistemi produttivi locali (Commercio)	

F.O.	U.P.B.	CDR	DESCRIZIONE	Pag
	UPB08.2.024_S	1.18	Docup Ob.2 2000/2006 - Servizi alle imprese, innovazione, animazione economica	
	UPB08.2.025_S	1.17	Docup Ob.2 2000/2006- Misura 2.3- Servizi Finanziari alle imprese.	
	UPB08.2.026_S	1.16	DOCUP Ob.2 (2000/2006)-Misura 3.1 -Sostegno alle imprese per la tutela e la riqualificazionedell'ambiente	
	UPB08.2.029_S	1.16	Intesa Istituzionale di Programma. Interventi asostegno delle imprese in materia di ricerca (Sistema produttivo e sviluppo locale)	
	UPB08.2.031_S	1.16	Intesa Istituzionale di Programma. Interventi in materia di attività produttive e di sostegno alle imprese.	
	UPB08.2.032_S	1.18	Intesa Istituzionale di Programma. Interventi per l'offerta insediativa	
	UPB08.2.034_S	1.16	QSN 2007-2013: Ricerca, Sviluppo tecnologico e Innovazione	
	UPB08.2.035_S	1.16	QSN 2007-2013: Ricerca, Sviluppo tecnologico e Innovazione	
	UPB08.2.036_S	1.18	QSN 2007-2013: Tecnologia dell'informazione e della comunicazione	
	UPB08.2.037_S	1.18	QSN 2007-2013: Sostegno all'acquisizione di competenze	
	UPB08.2.039_S	2.23	QSN 2007 - 2013: Efficienza energetica e fonti rinnovabili	
	UPB08.2.040_S	1.19	Interventi a favore dei distretti produttivi	
	UPB08.2.041_S	1.17	Disciplina dei percorsi del cashmere in umbria -spese di investimento	
	UPB08.2.042_S	1.16	PAR FSC 2007-2013: Ricerca, sviluppo tecnologico e innovazione	
	UPB08.2.043_S	2.07	PAR FSC 2007-2013: Ricerca, sviluppo tecnologico e innovazione	
	UPB08.2.044_S	1.17	Interventi di sostegno all'accesso al creditodelle PMI.	
FO09			Turismo	
	UPB09.1.001_S	2.08	Interventi a favore della promozione e commercializzazione del turismo	
	UPB09.1.002_S	2.08	PAR FSC 2007-2013: risorse naturali e culturali. parte corrente	
	UPB09.1.003_S	2.08	Spese per passività derivanti dalla gestione liquidaria ex Agenzia Promozione Turistica dell'Umbria	
	UPB09.1.004_S	2.08	Interventi a favore di strutture e infrastrutture turistiche	
	UPB09.2.001_S	2.08	Interventi a favore di strutture e infrastrutture turistiche	
	UPB09.2.002_S	2.08	Attività di sostegno alle imprese e operatori turistici	
	UPB09.2.003_S	2.08	Docup ob.2 2000-2006-Sostegno allo sviluppo degli operatori turistici	
	UPB09.2.004_S	2.08	Docup Ob.2 2000/2006-Misura 3.4-Promozione a fini turistici dei sistemi culturali e ambientali(Promozione pubblica)	

F.O.	U.P.B.	CDR	DESCRIZIONE	Pag
	UPB09.2.005_S	2.08	Spese per passività derivanti dalla gestione liquidatoria dell'Azienda di Promozione Turistica	
	UPB09.2.006_S	2.08	Intesa Istituzionale di Programma. Interventi in materia di turismo.	
	UPB09.2.007_S	2.08	PAR FSC 2007-2013: Ricerca, sviluppo tecnologico e innovazione. Investimenti.	
	UPB09.2.008_S	2.08	Spese per passività in c/capitale derivanti dalla gestione liquidatoria ex Agenzia PromozioneTuristica dell'Umbria	
	UPB09.2.009_S	2.08	PAR FSC 2007-2013: Risorse naturali e culturali	
	UPB09.2.010_S	2.08	Turismo e promozione integrata	
	UPB09.2.011_S	2.08	Interventi a favore della promozione e commercializzazione del turismo	
FO10			Istruzione, cultura ed attività ricreative	
	UPB10.1.001_S	1.21	Interventi per il diritto allo studio nell'ambito dell'istruzione prescolastica, primaria e secondaria	
	UPB10.1.002_S	1.21	Interventi per il diritto allo studio nell'ambito dell'istruzione universitaria	
	UPB10.1.003_S	2.10	Attività ricreative, sport e tempo libero	
	UPB10.1.004_S	2.10	Interventi a sostegno delle attività culturali	
	UPB10.1.005_S	2.10	Interventi a sostegno dello spettacolo	
	UPB10.1.006_S	2.09	Interventi in materia di biblioteche	
	UPB10.1.007_S	2.09	Interventi a favore del sistema museale regionale	
	UPB10.1.008_S	1.21	Servizi socio educativi prima infanzia	
	UPB10.1.009_S	1.21	Attività connesse agli spazi educativi	
	UPB10.1.010_S	1.21	PAR FSC 2007-2013: Capitale umano e inclusione sociale	
	UPB10.1.011_S	2.09	Valorizzazione del patrimonio culturale	
	UPB10.1.012_S	2.10	PAR FSC 2007 - 2013: Capitale umano e inclusione sociale	
	UPB10.1.013_S	1.21	Interventi a favore dell'occupazione	
	UPB10.1.014_S	2.10	PAR FSC 2007-2013: Risorse naturali e culturali	
	UPB10.1.015_S	2.10	QSN 2007-2013: Risorse naturali e culturali	
	UPB10.2.001_S	1.21	Interventi e contributi per la costruzione ed il recupero dell'edilizia scolastica	
	UPB10.2.002_S	2.10	Edilizia sportiva	

F.O.	U.P.B.	CDR	DESCRIZIONE	Pag
FO11	UPB10.2.004_S	2.09	Investimenti per edilizia bibliotecaria, archivistica e per raccolta e la tutela di beni storici e culturali	
	UPB10.2.005_S	2.09	Investimenti per il sistema museale regionale	
	UPB10.2.008_S	2.10	Intesa Istituzionale di Programma. Interventi in materia di beni ed attività culturali	
	UPB10.2.010_S	2.10	Docup ob.2 2000/2006-Misura 3.2b)-Valorizzazione delle risorse naturali e culturali (Interventi subeni culturali)	
	UPB10.2.011_S	1.21	Intesa istituzionale di programma. Interventi in materia di edilizia scolastica.	
	UPB10.2.012_S	1.21	Finanziamento delle spese di investimento sulle strutture pubbliche per la prima infanzia.	
	UPB10.2.013_S	2.10	QSN 2007-2013: Risorse naturali e culturali	
	UPB10.2.014_S	2.10	Interventi di investimenti nel settore culturale	
	UPB10.2.015_S	2.10	PAR FSC 2007-2013: Risorse naturali e culturali	
			Formazione professionale e politiche del lavoro	
	UPB11.1.001_S	1.20	Ex Agenzia Umbria lavoro e centri per l'impiego	
	UPB11.1.002_S	1.20	Iniziative ed interventi a favore dell'occupazione	
	UPB11.1.003_S	1.20	Qualificazione e riqualificazione professionale	
	UPB11.1.004_S	1.20	Aggiornamento imprenditoriale ed educazione permanente	
	UPB11.1.005_S	1.20	POR Umbria FSE 2007/2013	
FO12	UPB11.1.006_S	1.20	Intesa Istituzionale di Programma. Interventi in materia di ricerca (Risorse Umane)	
	UPB11.2.002_S	1.20	Investimenti in favore dell'occupazione	
	UPB11.2.006_S	1.20	Ex Agenzia Umbria lavoro e centri per l'impiego	
			Promozione e tutela della salute	
	UPB12.1.001_S	4.01	Affari generali ed amministrativi, personale del Sistema Sanitario Regionale e formazione degli operatori	
	UPB12.1.002_S	4.02	Prevenzione cura e lotta alle dipendenze e HIV	
	UPB12.1.003_S	4.02	Spese per i compiti di programmazione, ricerca, valutazione ed indirizzo del servizio sanitario regionale	
	UPB12.1.004_S	4.02	Progetti speciali ed obiettivi di rilievo nazionale	
	UPB12.1.005_S	4.03	Finanziamenti dei livelli di assistenza sanitaria	
	UPB12.1.006_S	4.03	Finanziamento disavanzi pregressi delle Aziende sanitarie e quote arretrate	

F.O.	U.P.B.	CDR	DESCRIZIONE	Pag
	UPB12.1.007_S	4.03	Spese per funzioni generali e di supporto all'attività delle strutture regionali in sanità	
	UPB12.1.008_S	4.03	Contributi ed indennità per attività sanitarie ed iniziative collegate e spese per attività di comunicazione	
	UPB12.1.009_S	4.05	Educazione sanitaria e promozione della salute	
	UPB12.1.010_S	4.05	Prevenzione sui luoghi di lavoro, qualità dell'ambiente e delle condizioni di vita	
	UPB12.1.011_S	4.05	Prevenzione e lotta contro le malattie infettive	
	UPB12.1.012_S	4.05	Profilassi, risanamento veterinario e istituto zooprofilattico	
	UPB12.1.013_S	4.04	Spese per il funzionamento del sistema informativo sanitario e per ricerche ed indagini epidemiologiche	
	UPB12.1.016_S	4.06	Procedure di accreditamento delle strutture sanitarie	
	UPB12.1.017_S	4.05	Interventi a tutela della qualità degli alimenti	
	UPB12.1.018_S	4.05	Screening	
	UPB12.1.019_S	4.06	Attività di informazione e comunicazione in ambito sanitario	
	UPB12.1.020_S	4.03	Ex Agenzia Umbria Sanità	
	UPB12.2.001_S	4.03	Investimenti derivanti da progetti speciali ed obiettivi di rilievo nazionale	
	UPB12.2.002_S	4.03	Programma straordinario di ristrutturazione e ammodernamento del patrimonio sanitario pubblico	
	UPB12.2.003_S	4.03	Programmi regionali del settore sanitario	
	UPB12.2.004_S	4.03	Interventi per prevenzione e lotta contro le malattie infettive	
	UPB12.2.005_S	4.05	Istituto Zooprofilattico sperimentale per l'Umbria e le Marche, sicurezza alimentare e lotta al randagismo	
	UPB12.2.009_S	4.05	Prevenzione e lotta contro le malattie infettive	
	UPB12.2.010_S	4.04	Spese per il funzionamento del sistema informativo sanitario e per ricerche ed indagini epidemiologiche	
	UPB12.2.011_S	4.06	Procedure di accreditamento delle strutture sanitarie	
	UPB12.2.013_S	4.05	Prevenzione sui luoghi di lavoro, qualità dell'ambiente e delle condizioni di vita	

F.O.	U.P.B.	CDR	DESCRIZIONE	Pag
FO13			Protezione sociale	
	UPB13.1.001_S	4.08	Interventi a favore delle persone sottoposte a misure restrittive o limitative della libertà personale	
	UPB13.1.002_S	1.15	Interventi in favore dei lavoratori emigrati e loro famiglie	
	UPB13.1.003_S	4.07	Interventi socio assistenziali per la maternità, l'infanzia e l'adolescenza	
	UPB13.1.004_S	4.07	Iniziative in materia di politiche giovanili	
	UPB13.1.005_S	4.07	Interventi per l'espletamento di servizi e funzioni socio assistenziali	
	UPB13.1.007_S	4.07	Interventi per l'espletamento di servizi e funzioni a favore di soggetti disabili e portatori di handicap	
	UPB13.1.008_S	4.08	Interventi in favore del volontariato e sviluppo dell'associazionismo e della cooperazione sociale	
	UPB13.1.009_S	2.16	Politiche di genere e per le pari opportunità	
	UPB13.1.010_S	4.07	Azioni in materia di immigrazione, diritto di asilo e protezione umanitaria	
	UPB13.1.012_S	4.08	Interventi a favore di soggetti disabili, invalidi e portatori di handicap	
	UPB13.1.013_S	3.03	Interventi in materia di sicurezza urbana	
	UPB13.1.014_S	4.08	Interventi socio-assistenziali	
	UPB13.1.015_S	4.08	PAR FSC 2007-2013: Capitale umano e inclusione sociale	
	UPB13.2.003_S	4.08	Docup ob. 2 2000/2006 - Misura 2.1 - Sostegno allo sviluppo dei sistemi produttivi locali (economia sociale)	
	UPB13.2.004_S	4.07	Programmazione e sviluppo della rete dei servizi sociali e integrazione socio-sanitaria	
FO14			Programmazione strategica e socio economica	
	UPB14.1.001_S	1.11	Assistenza tecnica Obiettivi comunitari	
	UPB14.1.002_S	1.12	Programmazione strategica generale e studi per la progettazione istituzionale	
	UPB14.1.003_S	1.14	Valutazione economica di programmi e progetti	
	UPB14.1.005_S	1.13	Controllo strategico e analisi della finanza pubblica	
	UPB14.1.006_S	1.14	Rilevazioni ed elaborazioni statistiche	
	UPB14.1.007_S	1.10	PAR FSC 2007-2013: Assistenza tecnica	
	UPB14.1.008_S	1.10	Intesa istituzionale di programma	
	UPB14.1.009_S	1.11	QSN 2007-2013: Assistenza tecnica	

F.O.	U.P.B.	CDR	DESCRIZIONE	Pag
FO15	UPB14.2.002_S	1.10	Programmazione negoziata	
	UPB14.2.003_S	1.10	Intesa istituzionale di programma	
	UPB14.2.007_S	1.11	QSN 2007-2013: Assistenza tecnica	
	UPB14.2.008_S	1.10	PAR FSC 2007-2013: Assistenza tecnica	
	UPB14.2.009_S	1.14	Valutazione economica di programmi e progetti	
	UPB14.2.010_S	1.13	Controllo strategico e analisi della finanza pubblica	
	UPB14.2.011_S	1.14	Rilevazioni ed elaborazioni statistiche	
			Gestione del debito	
FO16	UPB15.1.001_S	2.12	Anticipazioni di cassa, altri oneri finanziari garanzie fidejussorie	
	UPB15.1.002_S	2.12	Quota interessi per ammortamento mutui a carico dello Stato	
	UPB15.1.003_S	2.12	Quota interessi per ammortamento mutui a carico della Regione	
	UPB15.1.004_S	2.12	Oneri derivanti da strumenti finanziari derivati	
	UPB15.2.001_S	2.12	Spese per copertura di garanzie fideiussorie	
	UPB15.3.001_S	2.12	Quota capitale ammortamento mutui a carico dello Stato	
	UPB15.3.002_S	2.12	Quota capitale ammortamento mutui a carico della Regione	
	UPB15.3.003_S	2.12	Restituzione anticipazioni di tesoreria e altre operazioni creditizie	
			Fondi di bilancio	
	UPB16.1.001_S	2.14	Fondi speciali per spese correnti	
	UPB16.1.002_S	2.14	Fondi di riserva	
	UPB16.1.003_S	2.14	Fondi vari	
	UPB16.1.004_S	2.14	Fondo per il finanziamento del programma FAS -Parte corrente	
	UPB16.2.001_S	2.14	Fondi speciali per spese di investimento	
	UPB16.2.002_S	2.14	Fondi per il cofinanziamento programmi di interesse regionale	
	UPB16.2.003_S	2.14	Fondo per il finanziamento del Programma FAS	
	UPB16.2.004_S	2.14	Fondi di riserva	

F.O.	U.P.B.	CDR	DESCRIZIONE	Pag
FO18			Partite di giro	
	UPB18.4.001_S	2.12	Ritenute su compensi	
	UPB18.4.002_S	2.12	Depositi cauzionali	
	UPB18.4.003_S	2.12	C/c Tesoreria Centrale e Provinciale	
	UPB18.4.004_S	2.12	Altre partite di giro	
	UPB18.4.005_S	2.12	Rapporti con la gestione sanitaria	
	UPB18.4.006_S	3.02	Ritenute su redditi da lavoro dipendente	

Stato di previsione della spesa per Funzioni Obiettivo

(Euro)

Codice Funz. Obiett.	Descrizione Funzione Obiettivo	Residui passivi presunti esercizio in corso	Previsione definitiva esercizio in corso	Variazioni	Previsione di competenza per l'anno di bilancio	Previsione di cassa per l'anno di bilancio
FO00	DISAVANZO DI AMMINISTRAZIONE	-	288.037.910,88	- 104.299.810,34	183.738.100,54	-
FO01	ORGANI ISTITUZIONALI	4.839.902,85	10.439.719,73	12.176.913,79	22.616.633,52	26.536.594,35
FO02	AMMINISTRAZIONE GENERALE	31.743.057,49	120.785.373,11	- 23.311.927,46	97.473.445,65	106.269.207,12
FO03	POLITICHE ABITATIVE E INTERVENTI NEL SETTORE EDILIZIO	47.368.560,18	57.711.492,73	- 30.409.777,69	27.301.715,04	63.925.230,81
FO04	OPERE PUBBLICHE	5.193.020,78	8.260.756,67	- 2.004.954,28	6.255.802,39	8.423.053,13
FO05	DIFESA DEL SUOLO, PROTEZIONE CIVILE E TUTELA AMBIENTALE	50.567.661,18	98.288.363,25	- 64.634.036,85	33.654.326,40	73.248.675,55
FO06	SERVIZI E INFRASTRUTTURE PER LA MOBILITÀ E IL TRASPORTO MERCI	94.501.089,17	223.577.457,72	- 75.499.516,57	148.077.941,15	186.415.126,20
FO07	AGRICOLTURA, FORESTE ED ECONOMIA MONTANA	22.932.656,71	47.425.066,20	209.138,92	47.634.205,12	61.872.985,82
FO08	INDUSTRIA, ARTIGIANATO E COMMERCIO	35.155.944,66	102.254.577,24	- 39.031.401,82	63.223.175,42	73.227.607,79
FO09	TURISMO	2.790.238,79	14.194.019,36	- 9.414.252,88	4.779.766,48	6.680.966,74
FO10	ISTRUZIONE, CULTURA ED ATTIVITÀ RICREATIVE	14.509.175,01	58.342.111,21	- 21.465.241,71	36.876.869,50	43.488.362,72
FO11	FORMAZIONE PROFESSIONALE E POLITICHE DEL LAVORO	48.032.188,54	59.731.296,45	- 29.968.704,25	29.762.592,20	57.938.513,78
FO12	PROMOZIONE E TUTELA DELLA SALUTE	227.154.376,37	2.011.122.903,43	- 333.870.569,32	1.677.252.334,11	1.651.557.662,77
FO13	PROTEZIONE SOCIALE	7.385.318,62	19.189.910,05	- 10.999.234,77	8.190.675,28	12.798.750,92
FO14	PROGRAMMAZIONE STRATEGICA E SOCIO ECONOMICA	1.635.569,69	7.505.456,37	- 5.106.870,87	2.398.585,50	3.222.249,71
FO15	GESTIONE DEL DEBITO	46.299,00	109.667.270,78	8.762.360,11	118.429.630,89	114.333.087,37
FO16	FONDI DI BILANCIO	-	147.536.694,54	4.843.284,61	152.379.979,15	630.961.824,51
FO18	PARTITE DI GIRO	723.412.226,40	2.867.590.105,21	- 20.785.105,21	2.846.805.000,00	2.900.318.752,31
	TOTALE SPESE	1.317.267.285,44	6.251.660.484,93	- 744.809.706,59	5.506.850.778,34	6.021.218.651,60

FUNZIONE OBIETTIVO 00 - Parte speciale

Pagina

U.P.B.	Descrizione	Residui passivi presunti esercizio in corso	Previsione definitiva esercizio in corso	Variazioni	Previsione di competenza per l'anno di bilancio	Previsione di cassa per l'anno di bilancio
	Titolo 0 - Parte Speciale	0,00	288.037.910,88	104.299.810,34-	183.738.100,54 0,00 183.738.100,54	0,00 C R T
00.0.001	Disavanzo	0,00	0,00	0,00	0,00 0,00 0,00	0,00 C R T
	C.d.r.2.14-Bilancio e finanza					
00.0.002	Saldo finanziario	0,00	288.037.910,88	104.299.810,34-	183.738.100,54 0,00 183.738.100,54	0,00 C R T
	C.d.r.2.14-Bilancio e finanza					
	TOTALE FO 00	0,00	288.037.910,88	104.299.810,34-	183.738.100,54 0,00 183.738.100,54	0,00 C R T

FUNZIONE OBIETTIVO 01 - Organi Istituzionali

Pagina

U.P.B.	Descrizione	Residui passivi presunti esercizio in corso	Previsione definitiva esercizio in corso	Variazioni	Previsione di competenza per l'anno di bilancio	Previsione di cassa per l'anno di bilancio	
	Titolo I- Spese Correnti	4.362.243,62	5.768.311,21	16.828.322,31	22.596.633,52 0,00 22.596.633,52	26.163.349,93	C R T
01.1.001	Spese di rappresentanza Giunta Regionale e partecipazione a convegni C.d.r.2.16-Affari generali della presidenza e politiche di genere	76.697,34	130.000,00	10.000,00-	120.000,00 0,00 120.000,00	196.697,34	C R T
01.1.002	Consultazioni elettorali C.d.r.2.16-Affari generali della presidenza e politiche di genere	2.810.019,07	2.863.000,00	1.663.000,00-	1.200.000,00 0,00 1.200.000,00	3.610.019,07	C R T
01.1.004	Eventi e manifestazioni C.d.r.2.16-Affari generali della presidenza e politiche di genere	551.500,00	645.500,00	245.500,00-	400.000,00 0,00 400.000,00	774.000,00	C R T

FUNZIONE OBIETTIVO 01 - Organi Istituzionali

Pagina

U.P.B.	Descrizione	Residui passivi presunti esercizio in corso	Previsione definitiva esercizio in corso	Variazioni	Previsione di competenza per l'anno di bilancio	Previsione di cassa per l'anno di bilancio	
01.1.005	Funzionamento dell'Assemblea legislativa C.d.r.2.12-Ragioneria e fiscalità regionale	475.000,00	1.118.184,00	19.668.449,52	20.786.633,52 0,00 20.786.633,52	21.261.633,52	C R T
01.1.006	Spese per l'espletamento del mandato della Giunta regionale C.d.r.3.02-Amministrazione del personale	0,00	60.000,00	0,00	60.000,00 0,00 60.000,00	60.000,00	C R T
01.1.007	Interventi in materia di relazioni internazionali, pace,diritti umani C.d.r.1.15-Rapporti internazionali e cooperazione Titolo II - Spese di Investimento	449.027,21 477.659,23	951.627,21 4.671.408,52	921.627,21- 4.651.408,52-	30.000,00 0,00 30.000,00 20.000,00 0,00 20.000,00	261.000,00 373.244,42	C R T C R T
01.1.008	Cooperazione internazionale allo sviluppo e partenariato internazionale C.d.r.1.15-Rapporti internazionali e cooperazione	477.659,23	4.671.408,52	4.651.408,52-	20.000,00 0,00 20.000,00	373.244,42	C R T

FUNZIONE OBIETTIVO 01 - Organi Istituzionali

Pagina

U.P.B.	Descrizione	Residui passivi presunti esercizio in corso	Previsione definitiva esercizio in corso	Variazioni	Previsione di competenza per l'anno di bilancio	Previsione di cassa per l'anno di bilancio
	TOTALE FO 01	4.839.902,85	10.439.719,73	12.176.913,79	22.616.633,52 0,00 22.616.633,52	26.536.594,35

C
R
T

FUNZIONE OBIETTIVO 02 - Amministrazione generale

U.P.B.	Descrizione	Residui passivi presunti esercizio in corso	Previsione definitiva esercizio in corso	Variazioni	Previsione di competenza per l'anno di bilancio	Previsione di cassa per l'anno di bilancio	
	Titolo I- Spese Correnti	15.950.852,66	112.872.859,13	24.268.714,44-	88.369.720,30 234.424,39 88.604.144,69	88.811.423,45	C R T
02.1.001	Relazioni istituzionali	376.959,90	13.618.459,90	2.035.459,90-	11.583.000,00 0,00 11.583.000,00	11.959.959,90	C R T
	C.d.r.3.03-Riforme endoregionali e rapporti con le autonomie locali						
02.1.003	Spese per rimborsi, accertamenti e riscossioni	1.456.835,56	18.329.052,57	11.959.052,57-	6.370.000,00 0,00 6.370.000,00	2.260.323,03	C R T
	C.d.r.2.12-Ragioneria e fiscalità regionale						
02.1.004	Imposte e tasse	86.933,82	1.550.114,00	224.114,00-	1.326.000,00 0,00 1.326.000,00	1.412.933,82	C R T
	C.d.r.2.12-Ragioneria e fiscalità regionale						
02.1.005	Amministrazione del personale	6.536.417,65	57.341.118,26	569.693,88-	56.637.000,00 134.424,38 56.771.424,38	57.025.275,65	C R T
	C.d.r.3.02-Amministrazione del personale						

FUNZIONE OBIETTIVO 02 - Amministrazione generale

U.P.B.	Descrizione	Residui passivi presunti esercizio in corso	Previsione definitiva esercizio in corso	Variazioni	Previsione di competenza per l'anno di bilancio	Previsione di cassa per l'anno di bilancio	
02.1.006	Formazione del personale <i>C.d.r.3.01-Organizzazione e gestione del personale</i>	173.423,80	410.000,00	119.000,00-	291.000,00 0,00 291.000,00	414.423,80	C R T
02.1.007	Acquisto beni e servizi di funzionamento e manutenzione <i>C.d.r.2.11-Provveditorato, gare e contratti</i>	1.036.770,81	2.363.100,00	1.301.100,00-	1.062.000,00 0,00 1.062.000,00	1.862.020,81	C R T
02.1.008	Comunicazioni istituzionali e stampa <i>C.d.r.2.19-Comunicazione istituzionale</i>	199.555,73	727.401,46	66.401,46-	661.000,00 0,00 661.000,00	620.555,73	C R T
02.1.009	Spese legali e contenzioso <i>C.d.r.2.20-Avvocatura regionale</i>	106.834,80	338.000,00	38.000,00-	300.000,00 0,00 300.000,00	286.834,80	C R T

FUNZIONE OBIETTIVO 02 - Amministrazione generale

U.P.B.	Descrizione	Residui passivi presunti esercizio in corso	Previsione definitiva esercizio in corso	Variazioni	Previsione di competenza per l'anno di bilancio	Previsione di cassa per l'anno di bilancio	
02.1.010	Contributi ad enti ed associazioni C.d.r.2.16-Affari generali della presidenza e politiche di genere	63.500,11	2.080.000,00	350.000,00-	1.730.000,00 0,00 1.730.000,00	1.793.500,11	C R T
02.1.011	Reingegnerizzazione processi e sviluppo dell'amministrazione digitale C.d.r.3.06-Reingegnerizzazione e digitalizzazione dei processi dell'Amministrazione Regionale e delle autonomie locali	750.825,87	550.000,00	50.000,00-	500.000,00 0,00 500.000,00	850.825,87	C R T
02.1.012	Spese relative al Bollettino Ufficiale Regione Umbria C.d.r.2.18-Attivita' generali della Giunta e promulgazione leggi	17.074,67	285.000,00	135.000,00-	150.000,00 0,00 150.000,00	167.074,67	C R T
02.1.013	Gestione risorse umane C.d.r.3.01-Organizzazione e gestione del personale	285.941,61	1.640.000,00	380.000,00-	1.260.000,00 0,00 1.260.000,00	1.545.941,61	C R T

FUNZIONE OBIETTIVO 02 - Amministrazione generale

U.P.B.	Descrizione	Residui passivi presunti esercizio in corso	Previsione definitiva esercizio in corso	Variazioni	Previsione di competenza per l'anno di bilancio	Previsione di cassa per l'anno di bilancio	
02.1.014	Gestione del patrimonio e del demanio <i>C.d.r.2.13-Demanio, patrimonio, prevenzione e protezione</i>	1.558.177,62	5.606.000,00	1.986.000,00-	3.620.000,00 0,00 3.620.000,00	4.046.645,18	C R T
02.1.015	Società dell'informazione <i>C.d.r.3.04-Politiche per la società dell'informazione ed il sistema informativo regionale</i>	120.000,00	350.000,00	300.000,00-	50.000,00 0,00 50.000,00	170.000,00	C R T
02.1.016	Sviluppo infrastrutture e gestione del sistema inf ormativo <i>C.d.r.3.05-Infrastrutture tecnologiche digitali e sistem a informativo integrato della Giunta</i>	1.439.706,24	4.241.000,00	1.811.000,00-	2.430.000,00 0,00 2.430.000,00	3.029.706,24	C R T
02.1.017	PAR FSC 2007-2013: Tecnologie della comunicazione e dell'informazione <i>C.d.r.3.04-Politiche per la società dell'informazione ed il sistema informativo regionale</i>	1.704.791,07	2.754.829,86	2.754.829,86-	0,00 0,00 0,00	878.593,30	C R T

FUNZIONE OBIETTIVO 02 - Amministrazione generale

U.P.B.	Descrizione	Residui passivi presunti esercizio in corso	Previsione definitiva esercizio in corso	Variazioni	Previsione di competenza per l'anno di bilancio	Previsione di cassa per l'anno di bilancio	
02.1.018	Organizzazione e gestione logistica C.d.r.2.11-Provveditorato, gare e contratti	18.807,79	247.000,00	57.279,70-	189.720,30 0,00 189.720,30	208.528,09	C R T
02.1.019	Interventi per la realizzazione del progetto Umbria 2000 C.d.r.2.08-Turismo e promozione integrata	18.295,61	441.783,08	131.783,07-	210.000,00 100.000,01 310.000,01	278.280,84	C R T
	Titolo II - Spese di Investimento	15.792.204,83	7.912.513,98	956.786,98	7.904.279,70 965.021,26 8.869.300,96	17.457.783,67	C R T
02.2.001	Interventi su immobili regionali C.d.r.2.13-Demanio, patrimonio, prevenzione e protezione	14.923.558,54	7.829.306,71	829.306,71-	7.000.000,00 0,00 7.000.000,00	14.743.466,25	C R T
02.2.002	Partecipazioni regionali C.d.r.2.11-Provveditorato, gare e contratti	0,00	0,00	0,00	0,00 0,00 0,00	0,00	C R T

FUNZIONE OBIETTIVO 02 - Amministrazione generale

U.P.B.	Descrizione	Residui passivi presunti esercizio in corso	Previsione definitiva esercizio in corso	Variazioni	Previsione di competenza per l'anno di bilancio	Previsione di cassa per l'anno di bilancio	
02.2.005	Docup ob. 2 2000/2006 - Misura 1.4 - Sviluppo della società dell'informazione (interventi a favore della P.A.) C.d.r.3.04-Politiche per la società dell'informazione ed il sistema informativo regionale	0,00	7.157,27	7.157,27-	0,00 0,00 0,00	0,00	C R T
02.2.008	Intesa istituzionale di programma - risorse aree depresse C.d.r.3.04-Politiche per la società dell'informazione ed il sistema informativo regionale	818.646,29	26.050,00	26.050,00-	0,00 0,00 0,00	795.016,46	C R T
02.2.009	Risorse aree depresse - Interventi in materia di P.A. C.d.r.3.03-Riforme endoregionali e rapporti con le autonomie locali	0,00	0,00	0,00	0,00 0,00 0,00	0,00	C R T
02.2.010	Sostegno ai programmi di sviluppo e qualificazione dei servizi degli Enti Locali C.d.r.3.03-Riforme endoregionali e rapporti con le autonomie locali	0,00	0,00	0,00	0,00 0,00 0,00	0,00	C R T

FUNZIONE OBIETTIVO 02 - Amministrazione generale

U.P.B.	Descrizione	Residui passivi presunti esercizio in corso	Previsione definitiva esercizio in corso	Variazioni	Previsione di competenza per l'anno di bilancio	Previsione di cassa per l'anno di bilancio	
02.2.011	Interventi per la realizzazione del progetto Um- bria 2000 <i>C.d.r.2.08-Turismo e promozione integrata</i>	0,00	0,00	0,00	0,00 0,00 0,00	0,00	C R T
02.2.012	Interventi in materia di infrastrutture per le telecomunicazioni <i>C.d.r.3.05-Infrastrutture tecnologiche digitali e sistem a informativo integrato della Giunta</i>	50.000,00	50.000,00	50.000,00-	0,00 0,00 0,00	50.000,00	C R T
02.2.013	Acquisto beni e servizi di funzionamento e manuten- zione <i>C.d.r.2.11-Provveditorato, gare e contratti</i>	0,00	0,00	699.279,70	699.279,70 0,00 699.279,70	699.279,70	C R T
02.2.014	Comunicazioni istituzionali e stampa <i>C.d.r.2.19-Comunicazione istituzionale</i>	0,00	0,00	35.000,00	35.000,00 0,00 35.000,00	35.000,00	C R T

FUNZIONE OBIETTIVO 02 - Amministrazione generale

U.P.B.	Descrizione	Residui passivi presunti esercizio in corso	Previsione definitiva esercizio in corso	Variazioni	Previsione di competenza per l'anno di bilancio	Previsione di cassa per l'anno di bilancio	
02.2.015	Reingegnerizzazione processi e sviluppo dell'amministrazione digitale C.d.r.3.06-Reingegnerizzazione e digitalizzazione dei processi dell'Amministrazione Regionale e delle autonomie locali	0,00	0,00	0,00	0,00 0,00 0,00	0,00	C R T
02.2.016	Sviluppo infrastrutture e gestione del sistema informativo C.d.r.3.05-Infrastrutture tecnologiche digitali e sistema informativo integrato della Giunta	0,00	0,00	170.000,00	170.000,00 0,00 170.000,00	170.000,00	C R T
02.2.017	Società dell'informazione C.d.r.3.04-Politiche per la società dell'informazione ed il sistema informativo regionale	0,00	0,00	0,00	0,00 0,00 0,00	0,00	C R T
02.2.018	PAR FSC 2007-2013: Tecnologie della comunicazione e dell'informazione C.d.r.3.04-Politiche per la società dell'informazione ed il sistema informativo regionale	0,00	0,00	965.021,26	0,00 965.021,26 965.021,26	965.021,26	C R T

FUNZIONE OBIETTIVO 02 - Amministrazione generale

U.P.B.	Descrizione	Residui passivi presunti esercizio in corso	Previsione definitiva esercizio in corso	Variazioni	Previsione di competenza per l'anno di bilancio	Previsione di cassa per l'anno di bilancio	
02.2.019	Organizzazione e gestione logistica	0,00	0,00	0,00	0,00 0,00 0,00	0,00	C R T
	C.d.r.2.11-Provveditorato, gare e contratti						
	TOTALE FO 02	31.743.057,49	120.785.373,11	23.311.927,46-	96.274.000,00 1.199.445,65 97.473.445,65	106.269.207,12	C R T

FUNZIONE OBIETTIVO 03 - Politiche abitative e interventi nel settore edili
zio

U.P.B.	Descrizione	Residui passivi presunti esercizio in corso	Previsione definitiva esercizio in corso	Variazioni	Previsione di competenza per l'anno di bilancio	Previsione di cassa per l'anno di bilancio	
	Titolo I- Spese Correnti	3.493.774,75	8.107.140,75	5.484.985,48-	1.206.000,00 1.416.155,27 2.622.155,27	3.747.080,99	C R T
03.1.001	Spese per la gestione degli eventi sismici antecedenti l'anno 1997 C.d.r.1.08-Ricostruzione edifici privati, programmi integrati di recupero e risorse finanziarie - TR	64.938,48	133.300,74	70.830,74-	0,00 62.470,00 62.470,00	127.408,48	C R T
03.1.002	Studi e ricerche nel settore dell'edilizia residenziale C.d.r.1.03-Politiche della casa e riqualificazione urbana	0,00	1.366,11	0,00	0,00 1.366,11 1.366,11	1.366,11	C R T
03.1.004	Attività in materia di costruzioni in zone sismiche C.d.r.1.02-Geologico e sismico	50.744,00	662.695,00	524.695,00-	138.000,00 0,00 138.000,00	188.744,00	C R T

Tabella B - Stato di previsione delle spese

FUNZIONE OBIETTIVO 03 - Politiche abitative e interventi nel settore edilizio

U.P.B.	Descrizione	Residui passivi presunti esercizio in corso	Previsione definitiva esercizio in corso	Variazioni	Previsione di competenza per l'anno di bilancio	Previsione di cassa per l'anno di bilancio	
03.1.005	Spese per la gestione degli eventi sismici successivi all'anno 1997 <i>C.d.r.1.08-Ricostruzione edifici privati, programmi integrati di recupero e risorse finanziarie - TR</i>	183.600,00	3.018.572,76	2.118.572,76-	900.000,00 0,00 900.000,00	1.083.600,00	C R T
03.1.006	Politiche integrate per i centri storici <i>C.d.r.1.04-Urbanistica, centri storici ed espropriazioni</i>	22.500,00	32.000,00	32.000,00-	0,00 0,00 0,00	22.500,00	C R T
03.1.007	Interventi di sostegno all'accesso delle abitazioni in locazione <i>C.d.r.1.03-Politiche della casa e riqualificazione urbana</i>	3.171.992,27	4.164.171,15	2.738.775,66-	140.000,00 1.285.395,49 1.425.395,49	2.228.538,73	C R T
03.1.009	Contributi per l'ammortamento di mutui contratti per l'edilizia agevolata <i>C.d.r.1.03-Politiche della casa e riqualificazione urbana</i>	0,00	95.034,99	111,32-	28.000,00 66.923,67 94.923,67	94.923,67	C R T

Tabella B - Stato di previsione delle spese

FUNZIONE OBIETTIVO 03 - Politiche abitative e interventi nel settore edili
zio

U.P.B.	Descrizione	Residui passivi presunti esercizio in corso	Previsione definitiva esercizio in corso	Variazioni	Previsione di competenza per l'anno di bilancio	Previsione di cassa per l'anno di bilancio	
03.1.010	Contributi per interventi di edilizia abitativa e riqualificazione urbana <i>C.d.r.1.03-Politiche della casa e riqualificazione urban a</i> Titolo II - Spese di Investimento	0,00	0,00	0,00	0,00 0,00 0,00	0,00	C R T
		43.874.785,43	49.604.351,98	24.924.792,21-	0,00 24.679.559,77 24.679.559,77	60.178.149,82	C R T
03.2.001	Attività di pronto intervento e soccorso a seguito di eventi calamitosi antecedenti l'anno 1997 <i>C.d.r.1.08-Ricostruzione edifici privati, programmi inte grati di recupero e risorse finanziarie - TR</i>	0,00	9.612,29	9.612,29-	0,00 0,00 0,00	0,00	C R T
03.2.002	Attività di ricostruzione a seguito di eventi calamitosi antecedenti l'anno 1997 <i>C.d.r.1.08-Ricostruzione edifici privati, programmi inte grati di recupero e risorse finanziarie - TR</i>	463.171,57	6.582.370,49	4.413.923,57-	0,00 2.168.446,92 2.168.446,92	2.459.665,44	C R T

Tabella B - Stato di previsione delle spese

FUNZIONE OBIETTIVO 03 - Politiche abitative e interventi nel settore edili
zio

U.P.B.	Descrizione	Residui passivi presunti esercizio in corso	Previsione definitiva esercizio in corso	Variazioni	Previsione di competenza per l'anno di bilancio	Previsione di cassa per l'anno di bilancio	
03.2.003	Utilizzo di liberalità a favore delle zone danneg- giate da eventi calamitosi dell'anno 1997 e suc- cessivi <i>C.d.r.1.08-Ricostruzione edifici privati, programmi inte- grati di recupero e risorse finanziarie - TR</i>	0,00	172.230,98	172.230,98-	0,00 0,00 0,00	0,00	C R T
03.2.005	Contributi per interventi di edilizia abitativa e riqualificazione urbana <i>C.d.r.1.03-Politiche della casa e riqualificazione urban- a</i>	13.451.672,43	11.147.162,04	6.249.388,04-	0,00 4.897.774,00 4.897.774,00	15.296.508,25	C R T
03.2.006	Attività di ricostruzione a seguito degli eventi sismici dell'anno 1997 e successivi <i>C.d.r.1.08-Ricostruzione edifici privati, programmi inte- grati di recupero e risorse finanziarie - TR</i>	0,00	2.009.152,80	2.001.588,80-	0,00 7.564,00 7.564,00	7.564,00	C R T
03.2.007	Interventi di sostegno per l'accesso alle abitazio- ni <i>C.d.r.1.03-Politiche della casa e riqualificazione urban- a</i>	28.923.732,96	6.018.746,06	4.651.946,06-	0,00 1.366.800,00 1.366.800,00	26.981.359,66	C R T

Tabella B - Stato di previsione delle spese

FUNZIONE OBIETTIVO 03 - Politiche abitative e interventi nel settore edilizio

U.P.B.	Descrizione	Residui passivi presunti esercizio in corso	Previsione definitiva esercizio in corso	Variazioni	Previsione di competenza per l'anno di bilancio	Previsione di cassa per l'anno di bilancio	
03.2.008	Docup ob.2 2000/2006-Misura 1.3-Riqualificazione e recupero aree urbane C.d.r.1.03-Politiche della casa e riqualificazione urban a	255.707,45	2.646.844,27	42.812,21-	0,00 2.604.032,06 2.604.032,06	2.573.765,56	C R T
03.2.009	Intesa Istituzionale di Programma - Interventi in materia di riqualificazione urbana C.d.r.1.03-Politiche della casa e riqualificazione urban a	780.501,02	2.145.728,74	742.713,04-	0,00 1.403.015,70 1.403.015,70	2.183.516,72	C R T
03.2.010	QSN 2007-2013: Aree urbane C.d.r.1.03-Politiche della casa e riqualificazione urban a	0,00	18.284.767,56	6.432.308,81-	0,00 11.852.458,75 11.852.458,75	10.667.212,87	C R T
03.2.011	Sviluppo della qualità architettonica e dell'ambie nte urbano C.d.r.1.04-Urbanistica, centri storici ed espropriazioni	0,00	0,00	0,00	0,00 0,00 0,00	0,00	C R T

Tabella B - Stato di previsione delle spese

FUNZIONE OBIETTIVO 03 - Politiche abitative e interventi nel settore edili

Pagina 17

[illegible]

FUNZIONE OBIETTIVO 04 - Opere pubbliche

U.P.B.	Descrizione	Residui passivi presunti esercizio in corso	Previsione definitiva esercizio in corso	Variazioni	Previsione di competenza per l'anno di bilancio	Previsione di cassa per l'anno di bilancio	
	Titolo I- Spese Correnti	295.258,66	445.657,49	224.996,26-	40.000,00 180.661,23 220.661,23	515.919,89	C R T
04.1.001	Trasparenza negli appalti	252.685,23	405.657,49	365.657,49-	40.000,00 0,00 40.000,00	292.685,23	C R T
	C.d.r.1.07-Opere pubbliche: programmazione, monitoraggio e sicurezza -progettazionee attuazione						
04.1.002	Sicurezza nei luoghi di lavoro in edilizia	42.573,43	40.000,00	40.000,00-	0,00 0,00 0,00	42.573,43	C R T
	C.d.r.1.07-Opere pubbliche: programmazione, monitoraggio e sicurezza -progettazionee attuazione						
04.1.003	Opere pubbliche eseguite direttamente dalla Regione	0,00	0,00	180.661,23	0,00 180.661,23 180.661,23	180.661,23	C R T
	C.d.r.1.07-Opere pubbliche: programmazione, monitoraggio e sicurezza -progettazionee attuazione						
	Titolo II - Spese di Investimento	4.897.762,12	7.815.099,18	1.779.958,02-	0,00 6.035.141,16 6.035.141,16	7.929.133,24	C R T

FUNZIONE OBIETTIVO 04 - Opere pubbliche

U.P.B.	Descrizione	Residui passivi presunti esercizio in corso	Previsione definitiva esercizio in corso	Variazioni	Previsione di competenza per l'anno di bilancio	Previsione di cassa per l'anno di bilancio	
04.2.002	Opere Pubbliche eseguite direttamente dalla Regione C.d.r.1.07-Opere pubbliche: programmazione, monitoraggio e sicurezza -progettazionee attuazione	622.637,45	1.616.619,10	781.036,48-	0,00 835.582,62 835.582,62	1.458.220,07	C R T
04.2.003	Infrastrutture per la gestione delle risorse idriche C.d.r.2.22-Risorse idriche e rischio idraulico	251.027,91	0,00	0,00	0,00 0,00 0,00	251.027,91	C R T
04.2.004	Investimenti sulle Opere Pubbliche danneggiate dagli eventi sismici del 1997 e successivi C.d.r.1.08-Ricostruzione edifici privati, programmi integrati di recupero e risorse finanziarie - TR	1.323.603,77	795.505,22	75.381,90-	0,00 720.123,32 720.123,32	1.388.673,77	C R T
04.2.006	Programmazione opere pubbliche C.d.r.1.07-Opere pubbliche: programmazione, monitoraggio e sicurezza -progettazionee attuazione	2.600.492,99	783.474,26	783.474,26-	0,00 0,00 0,00	2.371.635,07	C R T

FUNZIONE OBIETTIVO 04 - Opere pubbliche

U.P.B.	Descrizione	Residui passivi presunti esercizio in corso	Previsione definitiva esercizio in corso	Variazioni	Previsione di competenza per l'anno di bilancio	Previsione di cassa per l'anno di bilancio	
04.2.007	Superamento delle barriere architettoniche C.d.r.1.07-Opere pubbliche: programmazione, monitoraggio e sicurezza -progettazionee attuazione	100.000,00	100.000,00	100.000,00-	0,00 0,00 0,00	100.000,00	C R T
04.2.008	PAR FSC 2007-2013: Aree urbane. C.d.r.1.07-Opere pubbliche: programmazione, monitoraggio e sicurezza -progettazionee attuazione	0,00	4.519.500,60	40.065,38-	0,00 4.479.435,22 4.479.435,22	2.359.576,42	C R T
04.2.009	Trasparenza negli appalti C.d.r.1.07-Opere pubbliche: programmazione, monitoraggio e sicurezza -progettazionee attuazione	0,00	0,00	0,00	0,00 0,00 0,00	0,00	C R T
04.2.010	Sicurezza nei luoghi di lavoro in edilizia C.d.r.1.07-Opere pubbliche: programmazione, monitoraggio e sicurezza -progettazionee attuazione	0,00	0,00	0,00	0,00 0,00 0,00	0,00	C R T

FUNZIONE OBIETTIVO 04 - Opere pubbliche

U.P.B.	Descrizione	Residui passivi presunti esercizio in corso	Previsione definitiva esercizio in corso	Variazioni	Previsione di competenza per l'anno di bilancio	Previsione di cassa per l'anno di bilancio
	TOTALE FO 04	5.193.020,78	8.260.756,67	2.004.954,28-	40.000,00 6.215.802,39 6.255.802,39	8.445.053,13

C
R
T

Tabella B - Stato di previsione delle spese

FUNZIONE OBIETTIVO 05 - Difesa del suolo, protezione civile e tutela ambientale

U.P.B.	Descrizione	Residui passivi presunti esercizio in corso	Previsione definitiva esercizio in corso	Variazioni	Previsione di competenza per l'anno di bilancio	Previsione di cassa per l'anno di bilancio	
	Titolo I- Spese Correnti	13.811.069,68	18.942.267,49	15.187.900,06-	1.519.000,00 2.235.367,43 3.754.367,43	15.706.166,16	C R T
05.1.001	Studi, ricerche e monitoraggio delle risorse idriche C.d.r.2.22-Risorse idriche e rischio idraulico	56.750,40	532.204,80	400.491,60-	0,00 131.713,20 131.713,20	188.463,60	C R T
05.1.002	Prevenzione e riduzione del rischio idraulico C.d.r.2.22-Risorse idriche e rischio idraulico	167.850,92	413.780,89	65.035,10-	0,00 348.745,79 348.745,79	490.766,87	C R T
05.1.003	Individuazione, realizzazione e gestione del sistema delle aree naturali protette regionali C.d.r.2.06-Sistemi naturalistici e zootecnia	5.000,00	0,00	0,00	0,00 0,00 0,00	5.000,00	C R T
05.1.004	Progetti e ricerche in campo ambientale C.d.r.2.06-Sistemi naturalistici e zootecnia	21.000,00	312.646,85	234.646,85-	15.000,00 63.000,00 78.000,00	99.000,00	C R T

Tabella B - Stato di previsione delle spese

FUNZIONE OBIETTIVO 05 - Difesa del suolo, protezione civile e tutela ambientale

U.P.B.	Descrizione	Residui passivi presunti esercizio in corso	Previsione definitiva esercizio in corso	Variazioni	Previsione di competenza per l'anno di bilancio	Previsione di cassa per l'anno di bilancio	
05.1.005	Realizzazione e informatizzazione di cartografia geologica e geotematica C.d.r.1.02-Geologico e sismico	60.160,50	483.859,57	57.641,38-	0,00 426.218,19 426.218,19	386.378,69	C R T
05.1.006	Progetti e ricerche in materia di programmazione territoriale e tutela del paesaggio C.d.r.1.01-Paesaggio, territorio e geografia	19.488,58	40.009,71	35.009,71-	5.000,00 0,00 5.000,00	24.488,58	C R T
05.1.007	Progetti e ricerche in materia di difesa e tutela ambientale C.d.r.2.16-Affari generali della presidenza e politiche di genere	497.784,17	2.605.673,65	2.005.673,65-	300.000,00 300.000,00 600.000,00	883.769,46	C R T
05.1.008	Realizzazione di banche dati territoriali e applicazioni di rete per la programmazione dei servizi a livello regionale e locale C.d.r.1.01-Paesaggio, territorio e geografia	37.250,57	157.607,67	132.607,67-	25.000,00 0,00 25.000,00	62.250,57	C R T

Tabella B - Stato di previsione delle spese

FUNZIONE OBIETTIVO 05 - Difesa del suolo, protezione civile e tutela ambientale

U.P.B.	Descrizione	Residui passivi presunti esercizio in corso	Previsione definitiva esercizio in corso	Variazioni	Previsione di competenza per l'anno di bilancio	Previsione di cassa per l'anno di bilancio	
05.1.009	Attività di informazione ed educazione ambientale C.d.r.2.24-Recupero ambientale, bonifica, educazione ambientale	42.231,84	84.265,11	79.006,60-	0,00 5.258,51 5.258,51	47.490,35	C R T
05.1.010	Attività ed interventi in materia di smaltimento dei rifiuti C.d.r.2.23-Energia, qualità dell'ambiente, rifiuti, attività estrattive	405.096,99	1.469.900,53	819.900,53-	650.000,00 0,00 650.000,00	1.024.765,30	C R T
05.1.011	Attività ed interventi per la tutela ed il risanamento dell'aria e per la riduzione dell'inquinamento acustico C.d.r.2.23-Energia, qualità dell'ambiente, rifiuti, attività estrattive	5.978,00	486.337,24	282.315,24-	0,00 204.022,00 204.022,00	210.000,00	C R T
05.1.012	Sviluppo del termalismo e acque minerali C.d.r.2.22-Risorse idriche e rischio idraulico	43.710,80	15.000,00	0,00	15.000,00 0,00 15.000,00	58.710,80	C R T

Tabella B - Stato di previsione delle spese

FUNZIONE OBIETTIVO 05 - Difesa del suolo, protezione civile e tutela ambientale

Pagina 25

[illegible]

Tabella B - Stato di previsione delle spese

FUNZIONE OBIETTIVO 05 - Difesa del suolo, protezione civile e tutela ambientale

U.P.B.	Descrizione	Residui passivi presunti esercizio in corso	Previsione definitiva esercizio in corso	Variazioni	Previsione di competenza per l'anno di bilancio	Previsione di cassa per l'anno di bilancio	
05.1.017	Funzioni conferite alle Province in materia di risorse idriche e gestione del bacino del lago Trasimeno C.d.r.2.22-Risorse idriche e rischio idraulico	0,00	254.000,00	0,00	254.000,00 0,00 254.000,00	254.000,00	C R T
05.1.018	Gestione, manutenzione e ampliamento della rete idrometereologica C.d.r.2.22-Risorse idriche e rischio idraulico	155.126,63	793.467,27	593.467,27-	200.000,00 0,00 200.000,00	355.126,63	C R T
05.1.019	Programmi e progetti di iniziativa comunitaria C.d.r.2.06-Sistemi naturalistici e zootecnia	0,00	551.745,93	79.631,68-	0,00 472.114,25 472.114,25	364.093,45	C R T
05.1.020	Interventi di prevenzione sismica C.d.r.1.02-Geologico e sismico	543.409,14	1.345.424,36	1.145.966,68-	0,00 199.457,68 199.457,68	742.866,82	C R T

Tabella B - Stato di previsione delle spese

FUNZIONE OBIETTIVO 05 - Difesa del suolo, protezione civile e tutela ambientale

U.P.B.	Descrizione	Residui passivi presunti esercizio in corso	Previsione definitiva esercizio in corso	Variazioni	Previsione di competenza per l'anno di bilancio	Previsione di cassa per l'anno di bilancio	
05.1.021	Studi ed indagini per attività di VIA e VAS C.d.r.2.21-Valutazioni ambientali, sviluppo e sostenibilità ambientale	0,00	0,00	0,00	0,00 0,00 0,00	0,00	C R T
05.1.022	Prevenzione e riduzione del rischio idrogeologico C.d.r.1.02-Geologico e sismico	148.593,76	69.226,37	69.226,37-	0,00 0,00 0,00	148.593,76	C R T
05.1.023	Attività ed interventi in materia di sostenibilità ambientale degli edifici C.d.r.1.03-Politiche della casa e riqualificazione urbana	20.400,00	0,00	0,00	0,00 0,00 0,00	20.400,00	C R T
05.1.024	Progetti e ricerche in materia di territorio, infrastrutture e mobilità C.d.r.1.02-Geologico e sismico	9.516,05	62.909,94	62.909,94-	0,00 0,00 0,00	9.516,05	C R T

Tabella B - Stato di previsione delle spese

FUNZIONE OBIETTIVO 05 - Difesa del suolo, protezione civile e tutela ambientale

U.P.B.	Descrizione	Residui passivi presunti esercizio in corso	Previsione definitiva esercizio in corso	Variazioni	Previsione di competenza per l'anno di bilancio	Previsione di cassa per l'anno di bilancio	
05.1.025	Interventi per la riqualificazione ambientale <i>C.d.r.2.24-Recupero ambientale, bonifica, educazione ambientale</i>	0,00	1.550.901,92	1.550.901,92-	0,00 0,00 0,00	0,00	C R T
05.1.026	Interventi in materia di tutela e salvaguardia ambientale <i>C.d.r.2.21-Valutazioni ambientali, sviluppo e sostenibilità ambientale</i>	0,00	63.204,69	63.204,69-	0,00 0,00 0,00	0,00	C R T
05.1.027	Interventi in materia di valorizzazione e tutela ambientale <i>C.d.r.2.22-Risorse idriche e rischio idraulico</i>	544.187,50	0,00	0,00	0,00 0,00 0,00	516.978,13	C R T
05.1.028	Intesa istituzionale di programma - interventi in materia di tutela e prevenzione <i>C.d.r.1.09-Protezione civile</i>	0,00	0,00	0,00	0,00 0,00 0,00	0,00	C R T

Tabella B - Stato di previsione delle spese

FUNZIONE OBIETTIVO 05 - Difesa del suolo, protezione civile e tutela ambientale

U.P.B.	Descrizione	Residui passivi presunti esercizio in corso	Previsione definitiva esercizio in corso	Variazioni	Previsione di competenza per l'anno di bilancio	Previsione di cassa per l'anno di bilancio	
05.1.029	Intesa istituzionale di programma - servizi informatici per il territorio C.d.r.3.05-Infrastrutture tecnologiche digitali e sistema informativo integrato della Giunta	11.823,51	61.176,27	61.176,27-	0,00 0,00 0,00	11.823,51	C R T
05.1.030	QSN 2007-2013: Tecnologia dell'informazione e della comunicazione C.d.r.3.05-Infrastrutture tecnologiche digitali e sistema informativo integrato della Giunta	6.265.839,24	478.797,85	478.797,85-	0,00 0,00 0,00	5.952.547,28	C R T
05.1.031	QSN 2007-2013: Prevenzione rischi e recupero siti degradati C.d.r.1.21-Istruzione, università e ricerca	1.484.104,63	4.356.760,47	4.356.760,47-	0,00 0,00 0,00	1.409.899,40	C R T
05.1.032	QSN 2007-2013: Risorse naturali e culturali C.d.r.2.06-Sistemi naturalistici e zootecnia	0,00	0,00	7.283,40	0,00 7.283,40 7.283,40	7.283,40	C R T

Tabella B - Stato di previsione delle spese

FUNZIONE OBIETTIVO 05 - Difesa del suolo, protezione civile e tutela ambientale

U.P.B.	Descrizione	Residui passivi presunti esercizio in corso	Previsione definitiva esercizio in corso	Variazioni	Previsione di competenza per l'anno di bilancio	Previsione di cassa per l'anno di bilancio	
05.1.033	PAR FSC 2007-2013: Tecnologie della comunicazione e dell'informazione C.d.r.3.05-Infrastrutture tecnologiche digitali e sistema informativo integrato della Giunta Titolo II - Spese di Investimento	1.540.000,00 36.756.591,50	0,00	0,00	0,00 0,00 0,00 611.000,00 29.288.958,97 29.899.958,97	855.000,00 57.542.509,39	C R T C R T
05.2.001	Studi per la prevenzione del rischio sismico C.d.r.1.02-Geologico e sismico	0,00	0,00	0,00	0,00 0,00 0,00	0,00	C R T
05.2.002	Consolidamento e trasferimento abitati colpiti o minacciati da movimenti franosi o dissesti idrogeologici C.d.r.1.02-Geologico e sismico	129.100,21	220.839,52	169.514,91-	0,00 51.324,61 51.324,61	180.424,82	C R T
05.2.003	Attività ed interventi per la tutela ed il risanamento delle acque C.d.r.2.22-Risorse idriche e rischio idraulico	329.748,92	770.037,08	726.037,08-	44.000,00 0,00 44.000,00	373.748,92	C R T

Tabella B - Stato di previsione delle spese

FUNZIONE OBIETTIVO 05 - Difesa del suolo, protezione civile e tutela ambientale

U.P.B.	Descrizione	Residui passivi presunti esercizio in corso	Previsione definitiva esercizio in corso	Variazioni	Previsione di competenza per l'anno di bilancio	Previsione di cassa per l'anno di bilancio	
05.2.004	Progetti finanziati con risorse comunitarie per interventi nei parchi e nelle aree protette C.d.r.2.06-Sistemi naturalistici e zootecnia	0,00	0,00	0,00	0,00 0,00 0,00	0,00	C R T
05.2.005	Interventi nelle aree naturali protette e per la valorizzazione dei beni ambientali C.d.r.2.06-Sistemi naturalistici e zootecnia	472.688,10	0,00	0,00	0,00 0,00 0,00	472.688,10	C R T
05.2.006	Attività ed interventi per il risanamento dell'aria C.d.r.2.23-Energia, qualità dell'ambiente, rifiuti, atti vità estrattive	4.732.544,48	4.535.299,30	4.005.649,30-	0,00 529.650,00 529.650,00	4.954.910,39	C R T
05.2.007	Servizi informatici per il territorio C.d.r.1.01-Paesaggio, territorio e geografia	0,00	8.009,16	6.990,84	15.000,00 0,00 15.000,00	15.000,00	C R T

Tabella B - Stato di previsione delle spese

FUNZIONE OBIETTIVO 05 - Difesa del suolo, protezione civile e tutela ambientale

U.P.B.	Descrizione	Residui passivi presunti esercizio in corso	Previsione definitiva esercizio in corso	Variazioni	Previsione di competenza per l'anno di bilancio	Previsione di cassa per l'anno di bilancio	
05.2.008	Attività ed interventi in materia di smaltimento rifiuti <i>C.d.r.2.23-Energia, qualità dell'ambiente, rifiuti, attività estrattive</i>	332.217,01	0,00	0,00	0,00 0,00 0,00	332.217,01	C R T
05.2.010	Interventi per il ripristino e il miglioramento delle condizioni civili e ambientali <i>C.d.r.1.09-Protezione civile</i>	994.845,42	1.031.166,84	1.031.166,84-	0,00 0,00 0,00	993.244,70	C R T
05.2.011	Lago Trasimeno: interventi volti al mantenimento e miglioramento del bacino imbrifero <i>C.d.r.2.22-Risorse idriche e rischio idraulico</i>	1.380.000,00	694.811,83	694.811,83-	0,00 0,00 0,00	1.352.400,00	C R T
05.2.012	Prevenzione e riduzione del rischio idrogeologico <i>C.d.r.1.02-Geologico e sismico</i>	0,00	67.550,48	67.550,48-	0,00 0,00 0,00	0,00	C R T

Tabella B - Stato di previsione delle spese

FUNZIONE OBIETTIVO 05 - Difesa del suolo, protezione civile e tutela ambientale

U.P.B.	Descrizione	Residui passivi presunti esercizio in corso	Previsione definitiva esercizio in corso	Variazioni	Previsione di competenza per l'anno di bilancio	Previsione di cassa per l'anno di bilancio	
05.2.014	Docup ob.2 2000/2006-Misura 3.2a)-Valorizzazione delle risorse naturali e culturali (Interventi su beni ambientali) C.d.r.2.06-Sistemi naturalistici e zootecnia	0,00	493.770,67	0,00	0,00 493.770,67 493.770,67	444.393,60	C R T
05.2.015	DOCUP Ob.2 2000/2006 - Misura 3.3 - Azione 3.3.1 - Ciclo delle acque C.d.r.2.22-Risorse idriche e rischio idraulico	0,00	4.662.901,74	4.662.901,74-	0,00 0,00 0,00	0,00	C R T
05.2.016	Intesa istituzionale di programma-Interventi in materia di difesa del suolo C.d.r.2.22-Risorse idriche e rischio idraulico	3.147.277,99	2.859.001,34	1.293.901,98-	0,00 1.565.099,36 1.565.099,36	4.637.574,57	C R T
05.2.018	Interventi di bonifica e ripristino ambientale C.d.r.2.24-Recupero ambientale, bonifica, educazione ambientale	2.528.556,10	798.953,63	748.953,63-	50.000,00 0,00 50.000,00	2.320.700,49	C R T

Tabella B - Stato di previsione delle spese

FUNZIONE OBIETTIVO 05 - Difesa del suolo, protezione civile e tutela ambientale

U.P.B.	Descrizione	Residui passivi presunti esercizio in corso	Previsione definitiva esercizio in corso	Variazioni	Previsione di competenza per l'anno di bilancio	Previsione di cassa per l'anno di bilancio	
05.2.019	Intesa istituzionale di programma. Interventi nel settore idrico C.d.r.2.22-Risorse idriche e rischio idraulico	1.208.424,12	17.643.873,78	11.003.745,29-	0,00 6.640.128,49 6.640.128,49	7.152.257,19	C R T
05.2.020	Intesa istituzionale di programma. Interventi in materia di Società dell'Informazione C.d.r.1.01-Paesaggio, territorio e geografia	25.107,60	36,73	36,73-	0,00 0,00 0,00	25.107,60	C R T
05.2.021	Intesa Istituzionale di programma - Interventi in materia di tutela e prevenzione C.d.r.1.09-Protezione civile	225.103,35	364.413,35	364.413,35-	0,00 0,00 0,00	202.593,02	C R T
05.2.022	Intesa Istituzionale di programma - Progetti in materia di tutela e prevenzione C.d.r.2.10-Valorizzazione delle risorse culturali e sportive	0,00	0,00	0,00	0,00 0,00 0,00	0,00	C R T

Tabella B - Stato di previsione delle spese

FUNZIONE OBIETTIVO 05 - Difesa del suolo, protezione civile e tutela ambientale

U.P.B.	Descrizione	Residui passivi presunti esercizio in corso	Previsione definitiva esercizio in corso	Variazioni	Previsione di competenza per l'anno di bilancio	Previsione di cassa per l'anno di bilancio	
05.2.023	Intesa Istituzionale di Programma. Interventi in materia di beni ambientali <i>C.d.r.2.06-Sistemi naturalistici e zootecnia</i>	26.000,00	158.974,49	88.974,49-	0,00 70.000,00 70.000,00	96.000,00	C R T
05.2.024	Intesa istituzionale di programma - servizi informatici per il territorio <i>C.d.r.3.05-Infrastrutture tecnologiche digitali e sistema informativo integrato della Giunta</i>	0,00	0,00	0,00	0,00 0,00 0,00	0,00	C R T
05.2.025	Intesa Istituzionale di Programma-Interventi sistema informativo ricostruzione <i>C.d.r.3.04-Politiche per la società dell'informazione ed il sistema informativo regionale</i>	34.000,00	0,00	0,00	0,00 0,00 0,00	34.000,00	C R T
05.2.026	Interventi in materia di difesa e tutela ambientale <i>C.d.r.2.22-Risorse idriche e rischio idraulico</i>	2.594.605,13	9.949.109,31	9.949.109,31-	0,00 0,00 0,00	2.405.144,62	C R T

Tabella B - Stato di previsione delle spese

FUNZIONE OBIETTIVO 05 - Difesa del suolo, protezione civile e tutela ambientale

U.P.B.	Descrizione	Residui passivi presunti esercizio in corso	Previsione definitiva esercizio in corso	Variazioni	Previsione di competenza per l'anno di bilancio	Previsione di cassa per l'anno di bilancio	
05.2.027	DOCUP Ob.2 2000/2006 - Misura 3.3 - Azione 3.3.2 - Trattamento dei rifiuti <i>C.d.r.2.23-Energia, qualità dell'ambiente, rifiuti, atti vità estrattive</i>	0,00	28.527,11	0,00	0,00 28.527,11 28.527,11	25.674,40	C R T
05.2.030	Prevenzione e riduzione del rischio idraulico <i>C.d.r.2.22-Risorse idriche e rischio idraulico</i>	1.850.029,53	2.174.459,11	1.651.418,54-	500.000,00 23.040,57 523.040,57	2.243.070,10	C R T
05.2.031	QSN 2007-2013:Tecnologia dell'informazione e della comunicazione <i>C.d.r.3.05-Infrastrutture tecnologiche digitali e sistem a informativo integrato della Giunta</i>	0,00	0,00	0,00	0,00 0,00 0,00	0,00	C R T
05.2.032	QSN 2007-2013: Prevenzione rischi e recupero siti degradati <i>C.d.r.1.21-Istruzione, università e ricerca</i>	0,00	0,00	1.471.228,94	0,00 1.471.228,94 1.471.228,94	1.397.667,49	C R T

Tabella B - Stato di previsione delle spese

FUNZIONE OBIETTIVO 05 - Difesa del suolo, protezione civile e tutela ambientale

U.P.B.	Descrizione	Residui passivi presunti esercizio in corso	Previsione definitiva esercizio in corso	Variazioni	Previsione di competenza per l'anno di bilancio	Previsione di cassa per l'anno di bilancio	
05.2.033	QSN 2007 - 2013: Prevenzione rischi e recupero siti degradati C.d.r.2.23-Energia, qualità dell'ambiente, rifiuti, atti vità estrattive	0,00	362.114,59	50.000,00	0,00 412.114,59 412.114,59	370.903,13	C R T
05.2.034	QSN 2007 - 2013: Prevenzione rischi e recupero siti degradati C.d.r.2.24-Recupero ambientale, bonifica, educazione amb ientale	991.552,45	230.215,12	760.562,32	0,00 990.777,44 990.777,44	1.784.096,90	C R T
05.2.035	QSN 2007-2013: Risorse naturali e culturali C.d.r.2.06-Sistemi naturalistici e zootecnia	52.250,43	4.772.776,05	1.221.538,06-	0,00 3.551.237,99 3.551.237,99	3.249.694,64	C R T
05.2.036	Interventi di prevenzione sismica C.d.r.1.02-Geologico e sismico	7.225.444,75	9.763.747,55	6.426.402,18-	2.000,00 3.335.345,37 3.337.345,37	9.519.011,11	C R T

Tabella B - Stato di previsione delle spese

FUNZIONE OBIETTIVO 05 - Difesa del suolo, protezione civile e tutela ambientale

U.P.B.	Descrizione	Residui passivi presunti esercizio in corso	Previsione definitiva esercizio in corso	Variazioni	Previsione di competenza per l'anno di bilancio	Previsione di cassa per l'anno di bilancio	
05.2.037	Interventi per la riqualificazione ambientale. Spese per investimenti <i>C.d.r.2.24-Recupero ambientale, bonifica, educazione ambientale</i>	430.578,29	1.439.576,93	1.089.576,93-	0,00 350.000,00 350.000,00	780.578,29	C R T
05.2.038	PAR FSC 2007-2013: Risorse idriche e rischio idrogeologico. Investimenti <i>C.d.r.2.22-Risorse idriche e rischio idraulico</i>	2.934.944,06	11.300.000,00	8.165.000,00-	0,00 3.135.000,00 3.135.000,00	3.141.449,65	C R T
05.2.039	PAR FSC 2007-2013: risorse idriche e rischio idrogeologico <i>C.d.r.1.02-Geologico e sismico</i>	5.111.573,56	3.815.930,05	2.425.783,78	0,00 6.241.713,83 6.241.713,83	8.637.958,65	C R T
05.2.040	PAR FSC 2007-2013: risorse naturali e culturali <i>C.d.r.2.06-Sistemi naturalistici e zootecnia</i>	0,00	1.200.000,00	800.000,00-	0,00 400.000,00 400.000,00	400.000,00	C R T

Tabella B - Stato di previsione delle spese

FUNZIONE OBIETTIVO 05 - Difesa del suolo, protezione civile e tutela ambientale

U.P.B.	Descrizione	Residui passivi presunti esercizio in corso	Previsione definitiva esercizio in corso	Variazioni	Previsione di competenza per l'anno di bilancio	Previsione di cassa per l'anno di bilancio	
05.2.041	PAR FSC 2007-2013: Tecnologie della comunicazione e dell'informazione C.d.r.3.05-Infrastrutture tecnologiche digitali e sistema informativo integrato della Giunta	0,00	0,00	0,00	0,00 0,00 0,00	0,00	C R T
05.2.043	Progetti e ricerche in materia di territorio, infrastrutture e mobilita' C.d.r.1.02-Geologico e sismico	0,00	0,00	0,00	0,00 0,00 0,00	0,00	C R T
05.2.047	Realizzazione e informatizzazione di cartografia geologica e geotematica C.d.r.1.02-Geologico e sismico	0,00	0,00	0,00	0,00 0,00 0,00	0,00	C R T
	TOTALE FO 05	50.567.661,18	98.288.363,25	64.634.036,85-	2.130.000,00 31.524.326,40 33.654.326,40	73.248.675,55	C R T

FUNZIONE OBIETTIVO 06 - Servizi e infrastrutture per la mobilità e il trasporto merci

U.P.B.	Descrizione	Residui passivi presunti esercizio in corso	Previsione definitiva esercizio in corso	Variazioni	Previsione di competenza per l'anno di bilancio	Previsione di cassa per l'anno di bilancio	
	Titolo I- Spese Correnti	14.953.912,97	103.326.935,95	3.680.849,65-	99.646.086,30 0,00 99.646.086,30	68.342.779,14	C R T
06.1.001	Tenuta albi del settore trasporti	0,00	0,00	0,00	0,00 0,00 0,00	0,00	C R T
	C.d.r.1.05-Trasporti						
06.1.002	Finanziamento dei servizi di trasporto pubblico	14.803.912,97	103.153.522,27	8.507.435,97-	94.646.086,30 0,00 94.646.086,30	63.442.779,14	C R T
	C.d.r.1.05-Trasporti						
06.1.004	Studi, progettazione e valutazione impatto ambientale per le infrastrutture relative alla mobilità	0,00	793,28	793,28-	0,00 0,00 0,00	0,00	C R T
	C.d.r.1.06-Infrastrutture per la mobilità						
06.1.005	Progetti di risparmio energetico Thermie e Save	0,00	19.142,73	19.142,73-	0,00 0,00 0,00	0,00	C R T
	C.d.r.1.05-Trasporti						

Tabella B - Stato di previsione delle spese

FUNZIONE OBIETTIVO 06 - Servizi e infrastrutture per la mobilità e il trasporto merci

U.P.B.	Descrizione	Residui passivi presunti esercizio in corso	Previsione definitiva esercizio in corso	Variazioni	Previsione di competenza per l'anno di bilancio	Previsione di cassa per l'anno di bilancio	
06.1.006	Spese di gestione per le infrastrutture relative alla mobilità C.d.r.1.06-Infrastrutture per la mobilità	0,00	0,25	4.999.999,75	5.000.000,00 0,00 5.000.000,00	4.750.000,00	C R T
06.1.007	Programmi comunitari Interreg C.d.r.1.01-Paesaggio, territorio e geografia	0,00	3.477,42	3.477,42-	0,00 0,00 0,00	0,00	C R T
06.1.008	Interventi in materia di sicurezza stradale C.d.r.1.06-Infrastrutture per la mobilità Titolo II - Spese di Investimento	150.000,00 79.547.176,20	150.000,00 120.250.521,77	150.000,00- 71.818.666,92-	0,00 0,00 0,00 5.000.000,00 43.431.854,85 48.431.854,85	150.000,00 118.072.347,06	C R T C R T
06.2.001	Investimenti nel settore dei trasporti pubblici C.d.r.1.05-Trasporti	1.252.146,16	326.649,56	326.649,56-	0,00 0,00 0,00	1.227.103,24	C R T

Tabella B - Stato di previsione delle spese

FUNZIONE OBIETTIVO 06 - Servizi e infrastrutture per la mobilità e il trasporto merci

U.P.B.	Descrizione	Residui passivi presunti esercizio in corso	Previsione definitiva esercizio in corso	Variazioni	Previsione di competenza per l'anno di bilancio	Previsione di cassa per l'anno di bilancio	
06.2.002	Interventi sulle infrastrutture stradali C.d.r.1.06-Infrastrutture per la mobilità	57.787.580,63	44.461.030,02	24.202.413,98-	5.000.000,00 15.258.616,04 20.258.616,04	72.637.823,14	C R T
06.2.003	Interventi sulle infrastrutture ferroviarie C.d.r.1.06-Infrastrutture per la mobilità	16.063,65	18.388.096,06	13.388.096,06-	0,00 5.000.000,00 5.000.000,00	4.516.063,65	C R T
06.2.004	Altri interventi (aeroporti, parcheggi, piste ciclabili, ...) C.d.r.1.06-Infrastrutture per la mobilità	0,00	3.461.367,97	3.461.367,97-	0,00 0,00 0,00	0,00	C R T
06.2.007	Intesa Istituzionale di Programma - Interventi in materia di infrastrutture viarie, ferroviarie e aeroportuali C.d.r.1.06-Infrastrutture per la mobilità	20.491.385,76	39.166.522,20	23.240.139,35-	0,00 15.926.382,85 15.926.382,85	33.689.186,67	C R T

FUNZIONE OBIETTIVO 06 - Servizi e infrastrutture per la mobilità e il trasporto merci

U.P.B.	Descrizione	Residui passivi presunti esercizio in corso	Previsione definitiva esercizio in corso	Variazioni	Previsione di competenza per l'anno di bilancio	Previsione di cassa per l'anno di bilancio	
06.2.008	QSN 2007-2013: Reti di trasporto C.d.r.1.06-Infrastrutture per la mobilità	0,00	4.117.021,96	0,00	0,00 4.117.021,96 4.117.021,96	3.705.319,76	C R T
06.2.009	QSN 2007-2013: Mobilità sostenibile C.d.r.1.05-Trasporti	0,00	329.834,00	0,00	0,00 329.834,00 329.834,00	296.850,60	C R T
06.2.010	Concessione di crediti e anticipazioni per finalità produttive a società pubbliche partecipate dalla Regione C.d.r.1.05-Trasporti	0,00	0,00	0,00	0,00 0,00 0,00	0,00	C R T
06.2.011	PAR FSC 2007-2013: Trasporti e logistica C.d.r.1.06-Infrastrutture per la mobilità	0,00	10.000.000,00	7.200.000,00-	0,00 2.800.000,00 2.800.000,00	2.000.000,00	C R T
	TOTALE FO 06	94.501.089,17	223.577.457,72	75.499.516,57-	104.646.086,30 43.431.854,85 148.077.941,15	186.415.126,20	C R T

Tabella B - Stato di previsione delle spese

FUNZIONE OBIETTIVO 07 - Agricoltura, foreste ed economia montana

U.P.B.	Descrizione	Residui passivi presunti esercizio in corso	Previsione definitiva esercizio in corso	Variazioni	Previsione di competenza per l'anno di bilancio	Previsione di cassa per l'anno di bilancio	
	Titolo I- Spese Correnti	6.603.879,27	20.470.044,08	1.235.842,40	19.302.342,40 2.403.544,08 21.705.886,48	23.152.904,06	C R T
07.1.001	Attività di prevenzione e di repressione degli incendi C.d.r.2.05-Foreste, economia e territorio montano	308.424,60	750.659,13	550.659,13-	200.000,00 0,00 200.000,00	508.424,60	C R T
07.1.002	Gestione del patrimonio agro-forestale e bonifica montana C.d.r.2.05-Foreste, economia e territorio montano	1.279.934,21	6.467.055,13	1.219.950,27-	5.200.000,00 47.104,86 5.247.104,86	6.478.973,75	C R T
07.1.006	Attività connesse al Servizio fitosanitario regionale. C.d.r.2.03-Politiche per l'innovazione, la promozione e fitosanitarie	15.629,65	289.606,27	219.606,27-	0,00 70.000,00 70.000,00	85.629,65	C R T
07.1.008	Promozione dei prodotti agroalimentari C.d.r.2.03-Politiche per l'innovazione, la promozione e fitosanitarie	303.655,50	393.631,12	210.000,00-	80.000,00 103.631,12 183.631,12	423.411,37	C R T

FUNZIONE OBIETTIVO 07 - Agricoltura, foreste ed economia montana

Pagina 45

[illegible]

FUNZIONE OBIETTIVO 07 - Agricoltura, foreste ed economia montana

U.P.B.	Descrizione	Residui passivi presunti esercizio in corso	Previsione definitiva esercizio in corso	Variazioni	Previsione di competenza per l'anno di bilancio	Previsione di cassa per l'anno di bilancio	
07.1.014	Politiche di sviluppo locale <i>C.d.r.2.01-Politiche agricole, produzioni vegetali e svi luppo locale</i>	0,00	0,00	0,00	0,00 0,00 0,00	0,00	C R T
07.1.015	Spese per la promozione del sistema regionale in materia di ricerca, innovazione e trasferimento tecnologico - Attività istituzionali. <i>C.d.r.2.01-Politiche agricole, produzioni vegetali e svi luppo locale</i>	200.000,00	400.000,00	200.000,00-	200.000,00 0,00 200.000,00	380.000,00	C R T
07.1.017	Informazione e rilevamento dati nel settore agri- colo <i>C.d.r.2.01-Politiche agricole, produzioni vegetali e svi luppo locale</i>	0,00	60.000,00	30.000,00-	30.000,00 0,00 30.000,00	30.000,00	C R T
07.1.019	Politiche per l'innovazione e servizi <i>C.d.r.2.04-Aiuti e servizi alle imprese</i>	94.320,12	5.629,99	0,00	0,00 5.629,99 5.629,99	99.950,11	C R T

Tabella B - Stato di previsione delle spese

FUNZIONE OBIETTIVO 07 - Agricoltura, foreste ed economia montana

U.P.B.	Descrizione	Residui passivi presunti esercizio in corso	Previsione definitiva esercizio in corso	Variazioni	Previsione di competenza per l'anno di bilancio	Previsione di cassa per l'anno di bilancio	
07.1.021	Spese per passività derivanti dalla gestione liquidatoria ex ARUSIA C.d.r.2.02-Sviluppo rurale e agricoltura sostenibile	0,00	895.343,37	895.343,37-	0,00 0,00 0,00	0,00	C R T
07.1.022	Attivita' di controllo su colture e materiale di moltiplicazione della vite C.d.r.2.01-Politiche agricole, produzioni vegetali e sviluppo locale	0,00	7.807,04	7.807,04-	0,00 0,00 0,00	0,00	C R T
07.1.023	Politiche per lo sviluppo rurale C.d.r.2.02-Sviluppo rurale e agricoltura sostenibile	1.943.576,62	3.200.000,00	8.301.323,44	10.000.000,00 1.501.323,44 11.501.323,44	9.644.905,05	C R T
07.1.024	Interventi per l'innovazione nelle politiche agricole C.d.r.2.03-Politiche per l'innovazione, la promozione e fitosanitarie	8.651,50	522.007,06	162.696,99-	0,00 359.310,07 359.310,07	109.310,07	C R T

FUNZIONE OBIETTIVO 07 - Agricoltura, foreste ed economia montana

U.P.B.	Descrizione	Residui passivi presunti esercizio in corso	Previsione definitiva esercizio in corso	Variazioni	Previsione di competenza per l'anno di bilancio	Previsione di cassa per l'anno di bilancio	
07.1.025	Aiuti alle imprese e promozione <i>C.d.r.2.04-Aiuti e servizi alle imprese</i>	0,00	0,00	0,00	0,00 0,00 0,00	0,00	C R T
07.1.026	Interventi vari relativi a contributi in conto interessi <i>C.d.r.2.03-Politiche per l'innovazione, la promozione e fitosanitarie</i> Titolo II - Spese di Investimento	114.302,96 16.328.777,44	1.849.908,59 26.955.022,12	1.719.129,13- 1.026.703,48-	45.000,00 85.779,46 130.779,46 17.536.000,00 8.392.318,64 25.928.318,64	245.082,42 38.720.081,76	C R T C R T
07.2.001	Protezione delle foreste e investimenti sul patri- monio forestale <i>C.d.r.2.05-Foreste, economia e territorio montano</i>	14.000,00	0,00	0,00	0,00 0,00 0,00	14.000,00	C R T
07.2.002	Interventi in materia di forestazione ed economia montana <i>C.d.r.2.05-Foreste, economia e territorio montano</i>	959.434,96	1.737.865,00	272.135,00	2.010.000,00 0,00 2.010.000,00	2.902.220,92	C R T

Tabella B - Stato di previsione delle spese

FUNZIONE OBIETTIVO 07 - Agricoltura, foreste ed economia montana

U.P.B.	Descrizione	Residui passivi presunti esercizio in corso	Previsione definitiva esercizio in corso	Variazioni	Previsione di competenza per l'anno di bilancio	Previsione di cassa per l'anno di bilancio	
07.2.003	Aiuti agli investimenti nelle strutture di produ- zione, trasformazione e commercializzazione di prodotti agricoli <i>C.d.r.2.04-Aiuti e servizi alle imprese</i>	666.816,40	59.648,10	59.648,10-	0,00 0,00 0,00	666.816,40	C R T
07.2.004	Politiche per l'innovazione e servizi <i>C.d.r.2.04-Aiuti e servizi alle imprese</i>	0,00	19.531,03	19.531,03-	0,00 0,00 0,00	0,00	C R T
07.2.005	Investimenti in materia di bonifica, irrigazione e miglioramento fondiario <i>C.d.r.2.05-Foreste, economia e territorio montano</i>	719.029,31	367.588,40	848.431,06	1.000.000,00 216.019,46 1.216.019,46	1.810.971,78	C R T
07.2.006	Interventi vari relativi a contributi in conto interessi <i>C.d.r.2.03-Politiche per l'innovazione, la promozione e fitosanitarie</i>	33.443,14	3.000,00	3.000,00-	0,00 0,00 0,00	33.443,14	C R T

FUNZIONE OBIETTIVO 07 - Agricoltura, foreste ed economia montana

U.P.B.	Descrizione	Residui passivi presunti esercizio in corso	Previsione definitiva esercizio in corso	Variazioni	Previsione di competenza per l'anno di bilancio	Previsione di cassa per l'anno di bilancio	
07.2.007	Automazione e rilevamento dati e statistiche <i>C.d.r.2.01-Politiche agricole, produzioni vegetali e sviluppo locale</i>	13.739,17	669.711,15	57.410,97-	0,00 612.300,18 612.300,18	574.684,62	C R T
07.2.008	Diversificazione economia rurale <i>C.d.r.2.05-Foreste, economia e territorio montano</i>	0,00	0,00	0,00	0,00 0,00 0,00	0,00	C R T
07.2.009	Interventi vari nel settore zootecnico <i>C.d.r.2.06-Sistemi naturalistici e zootecnia</i>	233.275,72	434.860,05	144.071,94-	3.000,00 287.788,11 290.788,11	524.063,83	C R T
07.2.010	Interventi a favore di colture mediterranee, olivicoltura, viticoltura e nel settore ortofrutticolo <i>C.d.r.2.01-Politiche agricole, produzioni vegetali e sviluppo locale</i>	67.156,86	31.283,47	7.000,00	0,00 38.283,47 38.283,47	105.440,33	C R T

Tabella B - Stato di previsione delle spese

FUNZIONE OBIETTIVO 07 - Agricoltura, foreste ed economia montana

U.P.B.	Descrizione	Residui passivi presunti esercizio in corso	Previsione definitiva esercizio in corso	Variazioni	Previsione di competenza per l'anno di bilancio	Previsione di cassa per l'anno di bilancio	
07.2.011	Attività istituzionali <i>C.d.r.2.01-Politiche agricole, produzioni vegetali e sviluppo locale</i>	1.110.042,16	1.451,20	1.451,20-	0,00 0,00 0,00	999.037,94	C R T
07.2.012	Iniziative volte alla diffusione di prodotti agricoli di qualità <i>C.d.r.2.03-Politiche per l'innovazione, la promozione e fitosanitarie</i>	0,00	0,00	100.000,00	0,00 100.000,00 100.000,00	100.000,00	C R T
07.2.013	Finanziamenti nel settore della programmazione faunistica <i>C.d.r.2.05-Foreste, economia e territorio montano</i>	50.000,00	50.000,00	27.000,00-	23.000,00 0,00 23.000,00	73.000,00	C R T
07.2.014	Politiche per lo sviluppo rurale <i>C.d.r.2.01-Politiche agricole, produzioni vegetali e sviluppo locale</i>	39.950,67	1.391.093,39	996.251,55-	0,00 394.841,84 394.841,84	391.313,26	C R T

FUNZIONE OBIETTIVO 07 - Agricoltura, foreste ed economia montana

U.P.B.	Descrizione	Residui passivi presunti esercizio in corso	Previsione definitiva esercizio in corso	Variazioni	Previsione di competenza per l'anno di bilancio	Previsione di cassa per l'anno di bilancio	
07.2.015	Gestione liquidatoria dell'Ente di Sviluppo Agri- colo in Umbria <i>C.d.r.2.01-Politiche agricole, produzioni vegetali e svi- luppo locale</i>	0,00	2.593.467,74	1.704.457,73-	0,00 889.010,01 889.010,01	889.010,01	C R T
07.2.016	Intesa Istituzionale di programma.Interventi in materia di sviluppo locale <i>C.d.r.2.05-Foreste, economia e territorio montano</i>	426.959,89	559.377,75	559.377,75-	0,00 0,00 0,00	426.959,89	C R T
07.2.017	Programmi di iniziativa comunitaria <i>C.d.r.2.01-Politiche agricole, produzioni vegetali e svi- luppo locale</i>	0,00	588,55	588,55-	0,00 0,00 0,00	0,00	C R T
07.2.018	Sviluppo e qualificazione del settore delle produ- zioni sementiere e vegetali <i>C.d.r.2.02-Sviluppo rurale e agricoltura sostenibile</i>	166.845,03	306.861,24	177.254,81-	0,00 129.606,43 129.606,43	296.451,46	C R T

Tabella B - Stato di previsione delle spese

FUNZIONE OBIETTIVO 07 - Agricoltura, foreste ed economia montana

U.P.B.	Descrizione	Residui passivi presunti esercizio in corso	Previsione definitiva esercizio in corso	Variazioni	Previsione di competenza per l'anno di bilancio	Previsione di cassa per l'anno di bilancio	
07.2.019	Intesa istituzionale di programma - Interventi fi- liera agroalimentare <i>C.d.r.2.04-Aiuti e servizi alle imprese</i>	0,00	4,00	4,00-	0,00 0,00 0,00	0,00	C R T
07.2.020	Spese per passività c/capitale derivanti dalla gestione liquidatoria ex ARUSIA <i>C.d.r.2.02-Sviluppo rurale e agricoltura sostenibile</i>	0,00	16.957,05	16.957,05-	0,00 0,00 0,00	0,00	C R T
07.2.022	Interventi per programmi interregionali nel set- tore sementiero-vegetale <i>C.d.r.2.01-Politiche agricole, produzioni vegetali e svi- luppo locale</i>	0,00	211.734,00	211.734,00-	0,00 0,00 0,00	0,00	C R T
07.2.023	Concessione di crediti e anticipazioni a enti e agenzie della Regione Umbria <i>C.d.r.2.05-Foreste, economia e territorio montano</i>	0,00	0,00	0,00	0,00 0,00 0,00	0,00	C R T

FUNZIONE OBIETTIVO 07 - Agricoltura, foreste ed economia montana

U.P.B.	Descrizione	Residui passivi presunti esercizio in corso	Previsione definitiva esercizio in corso	Variazioni	Previsione di competenza per l'anno di bilancio	Previsione di cassa per l'anno di bilancio	
07.2.024	Interventi di investimenti per l'innovazione nelle politiche agricole C.d.r.2.03-Politiche per l'innovazione, la promozione e fitosanitarie	0,00	0,00	13.000,00	0,00 13.000,00 13.000,00	13.000,00	C R T
07.2.025	Attività connesse al servizio fitosanitario regionale C.d.r.2.03-Politiche per l'innovazione, la promozione e fitosanitarie	0,00	0,00	30.000,00	0,00 30.000,00 30.000,00	30.000,00	C R T
07.2.028	Sistemi di qualità e qualificazioine delle produzioni C.d.r.2.02-Sviluppo rurale e agricoltura sostenibile	5.000,00	0,00	0,00	0,00 0,00 0,00	5.000,00	C R T
07.2.029	Politiche per lo sviluppo rurale C.d.r.2.02-Sviluppo rurale e agricoltura sostenibile	11.823.084,13	18.500.000,00	1.681.469,14	14.500.000,00 5.681.469,14 20.181.469,14	28.864.668,18	C R T

Tabella B - Stato di previsione delle spese

FUNZIONE OBIETTIVO 07 - Agricoltura, foreste ed economia montana

U.P.B.	Descrizione	Residui passivi presunti esercizio in corso	Previsione definitiva esercizio in corso	Variazioni	Previsione di competenza per l'anno di bilancio	Previsione di cassa per l'anno di bilancio
	TOTALE FO 07	22.932.656,71	47.425.066,20	209.138,92	36.838.342,40 10.795.862,72 47.634.205,12	61.872.985,82

C
R
T

Tabella B - Stato di previsione delle spese

FUNZIONE OBIETTIVO 08 - Industria, artigianato e commercio

U.P.B.	Descrizione	Residui passivi presunti esercizio in corso	Previsione definitiva esercizio in corso	Variazioni	Previsione di competenza per l'anno di bilancio	Previsione di cassa per l'anno di bilancio	
	Titolo I- Spese Correnti	3.737.023,46	11.655.058,65	2.816.580,83-	4.533.291,00 4.305.186,82 8.838.477,82	6.857.103,20	C R T
08.1.001	Programmi di iniziativa comunitaria e progetti internazionali	0,00	926.444,60	526.444,60-	400.000,00 0,00 400.000,00	400.000,00	C R T
	C.d.r.1.16-Politiche di sostegno alle imprese						
08.1.004	Azioni per l'imprenditoria femminile	0,00	533,61	533,61-	0,00 0,00 0,00	0,00	C R T
	C.d.r.1.16-Politiche di sostegno alle imprese						
08.1.006	Promozione e diffusione dell'innovazione	0,00	81.276,53	18.077,08-	5.000,00 58.199,45 63.199,45	5.000,00	C R T
	C.d.r.1.18-Servizi innovativi alle imprese						
08.1.008	Disciplina dei percorsi del cashmere in Umbria - Spese di parte corrente	0,00	0,00	0,00	0,00 0,00 0,00	0,00	C R T
	C.d.r.1.17-Politiche per il credito e Internazionalizzazione delle imprese						

Tabella B - Stato di previsione delle spese

FUNZIONE OBIETTIVO 08 - Industria, artigianato e commercio

U.P.B.	Descrizione	Residui passivi presunti esercizio in corso	Previsione definitiva esercizio in corso	Variazioni	Previsione di competenza per l'anno di bilancio	Previsione di cassa per l'anno di bilancio	
08.1.009	Interventi nei settori dell'artigianato e della cooperazione <i>C.d.r.1.16-Politiche di sostegno alle imprese</i>	35.000,00	150.000,00	55.000,00-	95.000,00 0,00 95.000,00	130.000,00	C R T
08.1.010	Iniziative per la promozione e sostegno dell'arti- gianato <i>C.d.r.1.17-Politiche per il credito e Internazionalizzaz ione delle imprese</i>	0,00	14.604,43	4.604,43-	10.000,00 0,00 10.000,00	10.000,00	C R T
08.1.012	Interventi in favore del commercio <i>C.d.r.2.07-Commercio e tutela dei consumatori</i>	19.500,00	80.000,00	65.000,00-	15.000,00 0,00 15.000,00	34.500,00	C R T
08.1.013	Informazione e tutela dei consumatori <i>C.d.r.2.07-Commercio e tutela dei consumatori</i>	24.235,28	358.948,85	25.211,00-	105.000,00 228.737,85 333.737,85	357.973,13	C R T

Tabella B - Stato di previsione delle spese

FUNZIONE OBIETTIVO 08 - Industria, artigianato e commercio

U.P.B.	Descrizione	Residui passivi presunti esercizio in corso	Previsione definitiva esercizio in corso	Variazioni	Previsione di competenza per l'anno di bilancio	Previsione di cassa per l'anno di bilancio	
08.1.016	Attività di gestione degli strumenti della programmazione negoziata C.d.r.1.16-Politiche di sostegno alle imprese	0,00	479.550,89	479.550,89-	0,00 0,00 0,00	0,00	C R T
08.1.019	Programmazione Comunitaria 2007-2013 C.d.r.1.17-Politiche per il credito e Internazionalizzaz ione delle imprese	0,00	41.117,62	41.117,62-	0,00 0,00 0,00	0,00	C R T
08.1.020	Programmazione Comunitaria 2007-2013 C.d.r.2.23-Energia, qualità dell'ambiente, rifiuti, atti vità estrattive	3.918,58	117.463,14	79.681,63-	0,00 37.781,51 37.781,51	41.700,09	C R T
08.1.021	Attività ed interventi in materia di energia C.d.r.2.23-Energia, qualità dell'ambiente, rifiuti, atti vità estrattive	0,00	0,00	0,00	0,00 0,00 0,00	0,00	C R T

Tabella B - Stato di previsione delle spese

FUNZIONE OBIETTIVO 08 - Industria, artigianato e commercio

U.P.B.	Descrizione	Residui passivi presunti esercizio in corso	Previsione definitiva esercizio in corso	Variazioni	Previsione di competenza per l'anno di bilancio	Previsione di cassa per l'anno di bilancio	
08.1.022	Contributi della Regione per la società per la promozione dello sviluppo economico dell'Umbria. Sviluppumbria - Spese correnti <i>C.d.r.1.19-Politiche industriali e competitività del sistema produttivo (TR)</i>	732.546,90	4.494.291,00	591.000,00-	3.903.291,00 0,00 3.903.291,00	3.466.640,30	C R T
08.1.023	PAR FSC 2007-2013: Internazionalizzazione e marketing territoriale <i>C.d.r.1.17-Politiche per il credito e Internazionalizzazione delle imprese</i>	488.000,00	775.000,00	610.000,00-	0,00 165.000,00 165.000,00	474.000,00	C R T
08.1.024	PAR FSC 2007-2013: Internazionalizzazione e marketing territoriale <i>C.d.r.1.19-Politiche industriali e competitività del sistema produttivo (TR)</i>	987.507,24	2.100.000,00	2.100.000,00-	0,00 0,00 0,00	440.630,43	C R T
08.1.025	Misure attive per il mercato del lavoro in aree di crisi industriale. FEG- Reg. (CE) 1927/2006 e smi. <i>C.d.r.1.19-Politiche industriali e competitività del sistema produttivo (TR)</i>	1.336.119,32	1.763.622,25	1.763.622,25-	0,00 0,00 0,00	1.336.119,32	C R T

Tabella B - Stato di previsione delle spese

FUNZIONE OBIETTIVO 08 - Industria, artigianato e commercio

U.P.B.	Descrizione	Residui passivi presunti esercizio in corso	Previsione definitiva esercizio in corso	Variazioni	Previsione di competenza per l'anno di bilancio	Previsione di cassa per l'anno di bilancio	
08.1.026	Fondo unico regionale per le attività produttive industriali C.d.r.1.16-Politiche di sostegno alle imprese	0,00	0,00	3.765.124,22	0,00 3.765.124,22 3.765.124,22	0,00	C R T
08.1.027	QSN 2007-2013: Sostegno all'acquisizione di competenze C.d.r.1.18-Servizi innovativi alle imprese	0,00	0,00	0,00	0,00 0,00 0,00	0,00	C R T
08.1.028	QSN 2007-2013: Efficienza energetica e fonti rinnovabili C.d.r.2.23-Energia, qualità dell'ambiente, rifiuti, attività estrattive Titolo II - Spese di Investimento	110.196,14 31.418.921,20	272.205,73 90.599.518,59	221.861,94- 36.214.820,99-	0,00 50.343,79 50.343,79 7.036.546,00 47.348.151,60 54.384.697,60	160.539,93	C R T C R T
08.2.001	Contributi per lo sviluppo imprenditoriale C.d.r.1.16-Politiche di sostegno alle imprese	0,00	12.330,39	487.669,61	500.000,00 0,00 500.000,00	450.000,00	C R T

Tabella B - Stato di previsione delle spese

FUNZIONE OBIETTIVO 08 - Industria, artigianato e commercio

U.P.B.	Descrizione	Residui passivi presunti esercizio in corso	Previsione definitiva esercizio in corso	Variazioni	Previsione di competenza per l'anno di bilancio	Previsione di cassa per l'anno di bilancio	
08.2.002	Fondo unico regionale per le attività produttive industriali C.d.r.1.16-Politiche di sostegno alle imprese	17.555.274,95	15.273.599,83	7.273.599,83-	0,00 8.000.000,00 8.000.000,00	20.555.274,95	C R T
08.2.003	Aiuti alle imprese per investimenti ambientali C.d.r.1.16-Politiche di sostegno alle imprese	0,00	484.544,93	484.544,93-	0,00 0,00 0,00	0,00	C R T
08.2.004	Partecipazione al Consorzio fidi regionale per interventi di sostegno a favore dell'artigianato C.d.r.1.16-Politiche di sostegno alle imprese	0,00	0,00	0,00	0,00 0,00 0,00	0,00	C R T
08.2.005	Interventi finanziati nell'ambito di programmi di iniziativa comunitaria C.d.r.1.16-Politiche di sostegno alle imprese	0,00	0,00	1.000.000,00	1.000.000,00 0,00 1.000.000,00	900.000,00	C R T

Tabella B - Stato di previsione delle spese

FUNZIONE OBIETTIVO 08 - Industria, artigianato e commercio

U.P.B.	Descrizione	Residui passivi presunti esercizio in corso	Previsione definitiva esercizio in corso	Variazioni	Previsione di competenza per l'anno di bilancio	Previsione di cassa per l'anno di bilancio	
08.2.007	Sostegno alla creazione di nuove imprese <i>C.d.r.1.16-Politiche di sostegno alle imprese</i>	0,00	96.319,67	96.319,67-	0,00 0,00 0,00	0,00	C R T
08.2.009	Contributi della Regione per la società per la pro mozione dello sviluppo economico dell'Umbria. Sviluppumbria -SpA - Spese investimento <i>C.d.r.1.19-Politiche industriali e competitività del sis tema produttivo (TR)</i>	70.000,00	650.000,00	50.000,00-	600.000,00 0,00 600.000,00	670.000,00	C R T
08.2.010	Interventi finanziati nell'ambito del Programma comunitario RETEX <i>C.d.r.1.18-Servizi innovativi alle imprese</i>	0,00	16.549,82	16.549,82-	0,00 0,00 0,00	0,00	C R T
08.2.011	Servizi reali alle imprese e interventi per la diffusione dell'innovazione tecnologica <i>C.d.r.1.18-Servizi innovativi alle imprese</i>	109.605,00	25.000,00	20.000,00-	5.000,00 0,00 5.000,00	114.605,00	C R T

Tabella B - Stato di previsione delle spese

FUNZIONE OBIETTIVO 08 - Industria, artigianato e commercio

U.P.B.	Descrizione	Residui passivi presunti esercizio in corso	Previsione definitiva esercizio in corso	Variazioni	Previsione di competenza per l'anno di bilancio	Previsione di cassa per l'anno di bilancio	
08.2.013	Interventi rivolti ad agevolare l'accesso al credito delle imprese artigiane e cooperative. <i>C.d.r.1.16-Politiche di sostegno alle imprese</i>	0,00	770.212,58	20.000,00-	0,00 750.212,58 750.212,58	500.000,00	C R T
08.2.014	Investimenti in favore dell'associazionismo e della cooperazione nel settore dell'artigianato <i>C.d.r.1.16-Politiche di sostegno alle imprese</i>	190.000,00	50.000,00	50.000,00-	0,00 0,00 0,00	190.000,00	C R T
08.2.016	Investimenti in favore dell'artigianato artistico <i>C.d.r.1.17-Politiche per il credito e Internazionalizzazione delle imprese</i>	30.000,00	0,00	0,00	0,00 0,00 0,00	30.000,00	C R T
08.2.017	Contributi per interventi finalizzati alla riduzione dei consumi energetici <i>C.d.r.2.23-Energia, qualità dell'ambiente, rifiuti, attività estrattive</i>	69.500,00	4.163.824,02	3.843.824,02-	0,00 320.000,00 320.000,00	389.500,00	C R T

Tabella B - Stato di previsione delle spese

FUNZIONE OBIETTIVO 08 - Industria, artigianato e commercio

U.P.B.	Descrizione	Residui passivi presunti esercizio in corso	Previsione definitiva esercizio in corso	Variazioni	Previsione di competenza per l'anno di bilancio	Previsione di cassa per l'anno di bilancio	
08.2.019	Investimenti in favore del commercio <i>C.d.r.2.07-Commercio e tutela dei consumatori</i>	450.495,82	1.661.139,45	1.588.888,30-	0,00 72.251,15 72.251,15	522.746,97	C R T
08.2.020	Docup Ob.2 (2000/2006)-Misura 1.1-Riqualificazione dell'offerta insediativa per le attività produttive (interventi infrastrutturali) <i>C.d.r.1.18-Servizi innovativi alle imprese</i>	55.651,33	282.820,19	0,00	0,00 282.820,19 282.820,19	338.471,52	C R T
08.2.022	Docup Ob.2 2000/2006 - Misura 2.1 - Sostegno allo sviluppo dei sistemi produttivi locali (Industria, artigianato,imprenditoria giovanile e femminile) <i>C.d.r.1.16-Politiche di sostegno alle imprese</i>	0,00	1.948.168,56	1.948.168,56-	0,00 0,00 0,00	0,00	C R T
08.2.023	Docup Ob.2 2000/2006 - Misura 2.1 - Sostegno allo sviluppo dei sistemi produttivi locali (Commercio) <i>C.d.r.2.07-Commercio e tutela dei consumatori</i>	0,00	496.397,14	496.397,14-	0,00 0,00 0,00	0,00	C R T

Tabella B - Stato di previsione delle spese

FUNZIONE OBIETTIVO 08 - Industria, artigianato e commercio

U.P.B.	Descrizione	Residui passivi presunti esercizio in corso	Previsione definitiva esercizio in corso	Variazioni	Previsione di competenza per l'anno di bilancio	Previsione di cassa per l'anno di bilancio	
08.2.024	Docup Ob.2 2000/2006 - Servizi alle imprese, inno- vazione, animazione economica C.d.r.1.18-Servizi innovativi alle imprese	0,00	1.243.368,87	0,00	0,00 1.243.368,87 1.243.368,87	1.119.031,98	C R T
08.2.025	Docup Ob.2 2000/2006- Misura 2.3- Serivizi Finanziari alle imprese. C.d.r.1.17-Politiche per il credito e Internazionalizzaz ione delle imprese	0,00	0,00	4.344.383,00	4.344.383,00 0,00 4.344.383,00	4.257.495,34	C R T
08.2.026	DOCUP Ob.2 (2000/2006)-Misura 3.1 -Sostegno alle imprese per la tutela e la riqualificazione dell'ambiente C.d.r.1.16-Politiche di sostegno alle imprese	0,00	4.633,76	4.633,76-	0,00 0,00 0,00	0,00	C R T
08.2.029	Intesa Istituzionale di Programma. Interventi a sostegno delle imprese in materia di ricerca (Si- stema produttivo e sviluppo locale) C.d.r.1.16-Politiche di sostegno alle imprese	177.005,47	2.153.025,60	1.664.470,47-	0,00 488.555,13 488.555,13	599.600,83	C R T

Tabella B - Stato di previsione delle spese

FUNZIONE OBIETTIVO 08 - Industria, artigianato e commercio

U.P.B.	Descrizione	Residui passivi presunti esercizio in corso	Previsione definitiva esercizio in corso	Variazioni	Previsione di competenza per l'anno di bilancio	Previsione di cassa per l'anno di bilancio	
08.2.031	Intesa Istituzionale di Programma. Interventi in materia di attività produttive e di sostegno alle imprese. C.d.r.1.16-Politiche di sostegno alle imprese	0,00	31.131,09	31.131,09-	0,00 0,00 0,00	0,00	C R T
08.2.032	Intesa Istituzionale di Programma. Interventi per l'offerta insediativa C.d.r.1.18-Servizi innovativi alle imprese	407.800,00	3.085.471,64	3.085.471,64-	0,00 0,00 0,00	367.020,00	C R T
08.2.034	QSN 2007-2013: Ricerca, Sviluppo tecnologico e Innovazione C.d.r.1.16-Politiche di sostegno alle imprese	1.249.424,86	17.966.802,37	3.459.861,00-	0,00 14.506.941,37 14.506.941,37	14.180.729,61	C R T
08.2.035	QSN 2007-2013: Ricerca, Sviluppo tecnologico e Innovazione C.d.r.1.16-Politiche di sostegno alle imprese	160.576,87	3.224.215,33	1.167.053,97-	0,00 2.057.161,36 2.057.161,36	1.995.964,41	C R T

FUNZIONE OBIETTIVO 08 - Industria, artigianato e commercio

U.P.B.	Descrizione	Residui passivi presunti esercizio in corso	Previsione definitiva esercizio in corso	Variazioni	Previsione di competenza per l'anno di bilancio	Previsione di cassa per l'anno di bilancio	
08.2.036	QSN 2007-2013: Tecnologia dell'informazione e della comunicazione C.d.r.1.18-Servizi innovativi alle imprese	876.331,12	2.950.578,86	1.060.719,80-	0,00 1.889.859,06 1.889.859,06	2.489.571,16	C R T
08.2.037	QSN 2007-2013: Sostegno all'acquisizione di competenze C.d.r.1.18-Servizi innovativi alle imprese	2.551.317,64	4.018.354,58	3.302.670,13-	0,00 715.684,45 715.684,45	2.940.301,88	C R T
08.2.039	QSN 2007 - 2013: Efficienza energetica e fonti rinnovabili C.d.r.2.23-Energia, qualità dell'ambiente, rifiuti, attività estrattive	7.325.589,82	24.614.796,83	11.843.499,39-	0,00 12.771.297,44 12.771.297,44	9.041.368,71	C R T
08.2.040	Interventi a favore dei distretti produttivi C.d.r.1.19-Politiche industriali e competitività del sistema produttivo (TR)	0,00	985.884,76	985.884,76-	0,00 0,00 0,00	0,00	C R T

FUNZIONE OBIETTIVO 08 - Industria, artigianato e commercio

U.P.B.	Descrizione	Residui passivi presunti esercizio in corso	Previsione definitiva esercizio in corso	Variazioni	Previsione di competenza per l'anno di bilancio	Previsione di cassa per l'anno di bilancio	
08.2.041	Disciplina dei percorsi del cashemere in Umbria - Spese di investimento <i>C.d.r.1.17-Politiche per il credito e Internazionalizzaz ione delle imprese</i>	0,00	0,00	0,00	0,00 0,00 0,00	0,00	C R T
08.2.042	PAR FSC 2007-2013: Ricerca, sviluppo tecnologico e innovazione. <i>C.d.r.1.16-Politiche di sostegno alle imprese</i>	0,00	3.250.000,00	0,00	0,00 3.250.000,00 3.250.000,00	2.925.000,00	C R T
08.2.043	PAR FSC 2007-2013: RICERCA, SVILUPPO TECNOLOGICO E INNOVAZIONE <i>C.d.r.2.07-Commercio e tutela dei consumatori</i>	0,00	1.000.000,00	0,00	0,00 1.000.000,00 1.000.000,00	900.000,00	C R T
08.2.044	Interventi di sostegno all'accesso al credito delle PMI <i>C.d.r.1.17-Politiche per il credito e Internazionalizzaz ione delle imprese</i>	140.348,32	140.348,32	446.814,68	587.163,00 0,00 587.163,00	668.795,02	C R T

Tabella B - Stato di previsione delle spese

FUNZIONE OBIETTIVO 08 - Industria, artigianato e commercio

U.P.B.	Descrizione	Residui passivi presunti esercizio in corso	Previsione definitiva esercizio in corso	Variazioni	Previsione di competenza per l'anno di bilancio	Previsione di cassa per l'anno di bilancio
	TOTALE FO 08	35.155.944,66	102.254.577,24	39.031.401,82-	11.569.837,00 51.653.338,42 63.223.175,42	73.002.580,58

C
R
T

FUNZIONE OBIETTIVO 09 - Turismo

U.P.B.	Descrizione	Residui passivi presunti esercizio in corso	Previsione definitiva esercizio in corso	Variazioni	Previsione di competenza per l'anno di bilancio	Previsione di cassa per l'anno di bilancio	
	Titolo I- Spese Correnti	1.973.314,56	6.830.118,49	5.288.820,74-	557.000,00 984.297,75 1.541.297,75	3.229.573,78	C R T
09.1.001	Interventi a favore della promozione e commercializzazione del turismo C.d.r.2.08-Turismo e promozione integrata	734.978,54	953.000,00	696.000,00-	257.000,00 0,00 257.000,00	822.116,91	C R T
09.1.002	PAR FSC 2007-2013: Risorse naturali e culturali Parte corrente C.d.r.2.08-Turismo e promozione integrata	460.707,60	1.538.072,66	956.383,98-	300.000,00 281.688,68 581.688,68	927.219,38	C R T
09.1.003	Spese per passività derivanti dalla gestione liquidaria ex Agenzia Promozione Turistica dell'Umbria C.d.r.2.08-Turismo e promozione integrata	185.536,07	1.912.691,11	1.742.691,11-	0,00 170.000,00 170.000,00	355.536,07	C R T
09.1.004	Interventi a favore di strutture e infrastrutture turistiche C.d.r.2.08-Turismo e promozione integrata	592.092,35	2.426.354,72	1.893.745,65-	0,00 532.609,07 532.609,07	1.124.701,42	C R T

FUNZIONE OBIETTIVO 09 - Turismo

U.P.B.	Descrizione	Residui passivi presunti esercizio in corso	Previsione definitiva esercizio in corso	Variazioni	Previsione di competenza per l'anno di bilancio	Previsione di cassa per l'anno di bilancio	
	Titolo II - Spese di Investimento	816.924,23	7.363.900,87	4.125.432,14-	0,00 3.238.468,73 3.238.468,73	3.451.392,96	C R T
09.2.001	Interventi a favore di strutture e infrastrutture turistiche C.d.r.2.08-Turismo e promozione integrata	0,02	147.295,44	56.481,13-	0,00 90.814,31 90.814,31	90.814,33	C R T
09.2.002	Attività di sostegno alle imprese e operatori turistici C.d.r.2.08-Turismo e promozione integrata	285.777,05	30.000,00	30.000,00-	0,00 0,00 0,00	285.777,05	C R T
09.2.003	Docup ob.2 2000-2006-Sostegno allo sviluppo degli operatori turistici C.d.r.2.08-Turismo e promozione integrata	105.000,00	1.411.861,85	870.225,21-	0,00 541.636,64 541.636,64	646.636,64	C R T
09.2.004	Docup Ob.2 2000/2006-Misura 3.4-Promozione a fini turistici dei sistemi culturali e ambientali (Promozione pubblica) C.d.r.2.08-Turismo e promozione integrata	0,00	108,49	108,49-	0,00 0,00 0,00	0,00	C R T

FUNZIONE OBIETTIVO 09 - Turismo

U.P.B.	Descrizione	Residui passivi presunti esercizio in corso	Previsione definitiva esercizio in corso	Variazioni	Previsione di competenza per l'anno di bilancio	Previsione di cassa per l'anno di bilancio	
09.2.005	Spese per passività derivanti dalla gestione liquidatoria dell'Azienda di Promozione Turistica C.d.r.2.08-Turismo e promozione integrata	0,00	0,00	0,00	0,00 0,00 0,00	0,00	C R T
09.2.006	Intesa Istituzionale di Programma. Interventi in materia di turismo. C.d.r.2.08-Turismo e promozione integrata	41.086,10	4.286.207,31	2.486.207,31-	0,00 1.800.000,00 1.800.000,00	1.237.086,10	C R T
09.2.007	PAR FSC 2007-2013: Ricerca, sviluppo tecnologico e innovazione. Investimenti. C.d.r.2.08-Turismo e promozione integrata	361.500,00	1.429.410,00	729.410,00-	0,00 700.000,00 700.000,00	1.061.500,00	C R T
09.2.008	Spese per passività in c/capitale derivanti dalla gestione liquidatoria ex Agenzia Promozione Turistica dell'Umbria C.d.r.2.08-Turismo e promozione integrata	0,00	28.000,00	28.000,00-	0,00 0,00 0,00	0,00	C R T

FUNZIONE OBIETTIVO 09 - Turismo

U.P.B.	Descrizione	Residui passivi presunti esercizio in corso	Previsione definitiva esercizio in corso	Variazioni	Previsione di competenza per l'anno di bilancio	Previsione di cassa per l'anno di bilancio	
09.2.009	PAR FSC 2007-2013: Risorse naturali e culturali C.d.r.2.08-Turismo e promozione integrata	0,00	0,00	0,00	0,00 0,00 0,00	0,00	C R T
09.2.010	Turismo e promozione integrata C.d.r.2.08-Turismo e promozione integrata	0,00	0,00	0,00	0,00 0,00 0,00	0,00	C R T
09.2.011	Interventi a favore della promozione e commercializzazione del turismo C.d.r.2.08-Turismo e promozione integrata	23.561,06	31.017,78	75.000,00	0,00 106.017,78 106.017,78	129.578,84	C R T
	TOTALE FO 09	2.790.238,79	14.194.019,36	9.414.252,88-	557.000,00 4.222.766,48 4.779.766,48	6.680.966,74	C R T

FUNZIONE OBIETTIVO 10 - Istruzione, cultura ed attività ricreative

U.P.B.	Descrizione	Residui passivi presunti esercizio in corso	Previsione definitiva esercizio in corso	Variazioni	Previsione di competenza per l'anno di bilancio	Previsione di cassa per l'anno di bilancio	
	Titolo I- Spese Correnti	7.554.589,08	37.727.715,40	13.581.190,24-	21.795.202,00 2.351.323,16 24.146.525,16	25.650.338,71	C R T
10.1.001	Interventi per il diritto allo studio nell'ambito dell'istruzione prescolastica, primaria e seconda ria C.d.r.1.21-Istruzione, università e ricerca	1.141.038,02	2.832.210,77	1.823.527,93-	906.202,00 102.480,84 1.008.682,84	1.778.028,36	C R T
10.1.002	Interventi per il diritto allo studio nell'ambito dell'istruzione universitaria C.d.r.1.21-Istruzione, università e ricerca	0,00	22.845.833,73	9.433.833,73-	13.412.000,00 0,00 13.412.000,00	13.412.000,00	C R T
10.1.003	Attività ricreative, sport e tempo libero C.d.r.2.10-Valorizzazione delle risorse culturali e spor tive	185.530,54	300.000,00	245.000,00-	55.000,00 0,00 55.000,00	240.530,54	C R T
10.1.004	Interventi a sostegno delle attività culturali C.d.r.2.10-Valorizzazione delle risorse culturali e spor tive	34.640,42	348.112,30	293.112,30-	55.000,00 0,00 55.000,00	89.640,42	C R T

Tabella B - Stato di previsione delle spese

FUNZIONE OBIETTIVO 10 - Istruzione, cultura ed attività ricreative

Pagina 75

U.P.B.	Descrizione	Residui passivi presunti esercizio in corso	Previsione definitiva esercizio in corso	Variazioni	Previsione di competenza per l'anno di bilancio	Previsione di cassa per l'anno di bilancio
10.1.005	Interventi a sostegno dello spettacolo <i>C.d.r.2.10-Valorizzazione delle risorse culturali e sportive</i>	550.664,50	2.939.126,00	989.126,00-	1.950.000,00 0,00 1.950.000,00	2.300.664,50
10.1.006	Interventi in materia di biblioteche <i>C.d.r.2.09-Musei e soprintendenza ai beni librari</i>	284.776,00	325.001,83	163.001,83-	162.000,00 0,00 162.000,00	446.776,00
10.1.007	Interventi a favore del sistema museale regionale <i>C.d.r.2.09-Musei e soprintendenza ai beni librari</i>	617.649,65	453.500,00	273.500,00-	180.000,00 0,00 180.000,00	640.149,65
10.1.008	Servizi socio educativi prima infanzia <i>C.d.r.1.21-Istruzione, università e ricerca</i>	3.164.327,10	2.936.320,07	2.386.320,07-	550.000,00 0,00 550.000,00	3.244.327,10

Tabella B - Stato di previsione delle spese

FUNZIONE OBIETTIVO 10 - Istruzione, cultura ed attività ricreative

U.P.B.	Descrizione	Residui passivi presunti esercizio in corso	Previsione definitiva esercizio in corso	Variazioni	Previsione di competenza per l'anno di bilancio	Previsione di cassa per l'anno di bilancio	
10.1.009	Attività connesse agli spazi educativi <i>C.d.r.1.21-Istruzione, università e ricerca</i>	0,00	6.035,30	6.035,30-	0,00 0,00 0,00	0,00	C R T
10.1.010	PAR FSC 2007-2013: Capitale umano e inclusione sociale <i>C.d.r.1.21-Istruzione, università e ricerca</i>	0,00	1.700.000,00	310.000,00-	0,00 1.390.000,00 1.390.000,00	500.000,00	C R T
10.1.011	Valorizzazione del patrimonio culturale <i>C.d.r.2.09-Musei e soprintendenza ai beni librari</i>	10.000,00	10.000,00	10.000,00-	0,00 0,00 0,00	10.000,00	C R T
10.1.012	PAR FSC 2007-2013: Capitale umano e inclusione sociale <i>C.d.r.2.10-Valorizzazione delle risorse culturali e sportive</i>	90.962,85	1.556.575,40	697.733,08-	0,00 858.842,32 858.842,32	388.222,14	C R T

Tabella B - Stato di previsione delle spese

FUNZIONE OBIETTIVO 10 - Istruzione, cultura ed attività ricreative

U.P.B.	Descrizione	Residui passivi presunti esercizio in corso	Previsione definitiva esercizio in corso	Variazioni	Previsione di competenza per l'anno di bilancio	Previsione di cassa per l'anno di bilancio	
10.1.013	Interventi a favore dell'occupazione C.d.r.1.21-Istruzione, università e ricerca	1.475.000,00	1.475.000,00	3.050.000,00	4.525.000,00 0,00 4.525.000,00	2.600.000,00	C R T
10.1.014	PAR FSC 2007-2013: Risorse naturali e culturali C.d.r.2.10-Valorizzazione delle risorse culturali e sportive	0,00	0,00	0,00	0,00 0,00 0,00	0,00	C R T
10.1.015	QSN 2007-2013: Risorse naturali e culturali C.d.r.2.10-Valorizzazione delle risorse culturali e sportive Titolo II - Spese di Investimento	0,00 6.954.585,93	0,00 20.614.395,81	0,00	0,00 0,00 0,00 1.000.000,00 11.730.344,34 12.730.344,34	0,00 17.838.024,01	C R T C R T
10.2.001	Interventi e contributi per la costruzione ed il recupero dell'edilizia scolastica C.d.r.1.21-Istruzione, università e ricerca	2.311.756,21	7.408,11	7.408,11-	0,00 0,00 0,00	1.733.817,16	C R T

FUNZIONE OBIETTIVO 10 - Istruzione, cultura ed attività ricreative

Pagina 78

U.P.B.	Descrizione	Residui passivi presunti esercizio in corso	Previsione definitiva esercizio in corso	Variazioni	Previsione di competenza per l'anno di bilancio	Previsione di cassa per l'anno di bilancio
10.2.002	Edilizia sportiva <i>C.d.r.2.10-Valorizzazione delle risorse culturali e sportive</i>	1.823.650,00	900.000,00	400.000,00-	500.000,00 0,00 500.000,00	2.282.491,00
10.2.004	Investimenti per edilizia bibliotecaria, archivistica e per raccolta e la tutela di beni storici e culturali <i>C.d.r.2.09-Musei e soprintendenza ai beni librari</i>	137.500,00	0,00	0,00	0,00 0,00 0,00	137.500,00
10.2.005	Investimenti per il sistema museale regionale <i>C.d.r.2.09-Musei e soprintendenza ai beni librari</i>	595.100,45	500.000,00	0,00	500.000,00 0,00 500.000,00	1.073.198,44
10.2.008	Intesa Istituzionale di Programma. Interventi in materia di beni ed attività culturali <i>C.d.r.2.10-Valorizzazione delle risorse culturali e sportive</i>	1.232.560,60	3.011.269,16	2.485.968,16-	0,00 525.301,00 525.301,00	1.757.861,60

Tabella B - Stato di previsione delle spese

FUNZIONE OBIETTIVO 10 - Istruzione, cultura ed attività ricreative

U.P.B.	Descrizione	Residui passivi presunti esercizio in corso	Previsione definitiva esercizio in corso	Variazioni	Previsione di competenza per l'anno di bilancio	Previsione di cassa per l'anno di bilancio	
10.2.010	Docup ob.2 2000/2006-Misura 3.2b)-Valorizzazione delle risorse naturali e culturali (Interventi su beni culturali) C.d.r.2.10-Valorizzazione delle risorse culturali e sportive	0,00	1.011.070,48	181.256,16-	0,00 829.814,32 829.814,32	746.832,89	C R T
10.2.011	Intesa istituzionale di programma.Interventi in materia di edilizia scolastica. C.d.r.1.21-Istruzione, università e ricerca	0,00	32.457,24	32.457,24-	0,00 0,00 0,00	0,00	C R T
10.2.012	Finanziamento delle spese di investimento sulle strutture pubbliche per la prima infanzia. C.d.r.1.21-Istruzione, università e ricerca	0,00	0,00	0,00	0,00 0,00 0,00	0,00	C R T
10.2.013	QSN 2007-2013: Risorse naturali e culturali C.d.r.2.10-Valorizzazione delle risorse culturali e sportive	200.018,67	11.652.190,82	2.805.199,80-	0,00 8.846.991,02 8.846.991,02	8.142.308,72	C R T

Tabella B - Stato di previsione delle spese

FUNZIONE OBIETTIVO 10 - Istruzione, cultura ed attività ricreative

U.P.B.	Descrizione	Residui passivi presunti esercizio in corso	Previsione definitiva esercizio in corso	Variazioni	Previsione di competenza per l'anno di bilancio	Previsione di cassa per l'anno di bilancio	
10.2.014	Interventi di investimenti nel settore culturale	0,00	0,00	0,00	0,00 0,00 0,00	0,00	C R T
	C.d.r.2.10-Valorizzazione delle risorse culturali e sportive						
10.2.015	PAR FSC 2007-2013: RISORSE NATURALI E CULTURALI	654.000,00	3.500.000,00	1.971.762,00-	0,00 1.528.238,00 1.528.238,00	1.964.014,20	C R T
	C.d.r.2.10-Valorizzazione delle risorse culturali e sportive						
	TOTALE FO 10	14.509.175,01	58.342.111,21	21.465.241,71-	22.795.202,00 14.081.667,50 36.876.869,50	43.488.362,72	C R T

Tabella B - Stato di previsione delle spese

FUNZIONE OBIETTIVO 11 - Formazione professionale e politiche del lavoro

U.P.B.	Descrizione	Residui passivi presunti esercizio in corso	Previsione definitiva esercizio in corso	Variazioni	Previsione di competenza per l'anno di bilancio	Previsione di cassa per l'anno di bilancio	
	Titolo I- Spese Correnti	48.032.188,54	59.731.296,45	30.091.397,69-	5.458.681,01 24.181.217,75 29.639.898,76	57.938.513,78	C R T
11.1.001	Ex Agenzia Umbria lavoro e centri per l'impiego	192.266,12	644.368,46	494.368,46-	0,00 150.000,00 150.000,00	0,00	C R T
	C.d.r.1.20-Politiche attive del lavoro						
11.1.002	Iniziative ed interventi a favore dell'occupazione	2.888.418,46	15.232.889,91	3.433.232,39-	5.458.681,01 6.340.976,51 11.799.657,52	10.985.424,29	C R T
	C.d.r.1.20-Politiche attive del lavoro						
11.1.003	Qualificazione e riqualificazione professionale	10.683.062,77	15.501.705,59	10.148.772,41-	0,00 5.352.933,18 5.352.933,18	8.527.242,81	C R T
	C.d.r.1.20-Politiche attive del lavoro						
11.1.004	Aggiornamento imprenditoriale ed educazione perma- nente	3.921.184,36	4.734.993,60	4.734.993,60-	0,00 0,00 0,00	3.241.844,19	C R T
	C.d.r.1.20-Politiche attive del lavoro						

Tabella B - Stato di previsione delle spese

FUNZIONE OBIETTIVO 11 - Formazione professionale e politiche del lavoro

U.P.B.	Descrizione	Residui passivi presunti esercizio in corso	Previsione definitiva esercizio in corso	Variazioni	Previsione di competenza per l'anno di bilancio	Previsione di cassa per l'anno di bilancio	
11.1.005	POR Umbria FSE 2007/2013 C.d.r.1.20-Politiche attive del lavoro	30.347.256,83	23.567.747,53	11.230.439,47-	0,00 12.337.308,06 12.337.308,06	35.184.002,49	C R T
11.1.006	Intesa Istituzionale di Programma - interventi in materia di ricerca (Risorse Umane) C.d.r.1.20-Politiche attive del lavoro Titolo II - Spese di Investimento	0,00 0,00	49.591,36 0,00	49.591,36- 122.693,44	0,00 0,00 0,00 0,00 122.693,44 122.693,44	0,00 0,00	C R T C R T
11.2.002	Investimenti in favore dell'occupazione C.d.r.1.20-Politiche attive del lavoro	0,00	0,00	0,00	0,00 0,00 0,00	0,00	C R T
11.2.006	Ex Agenzia Umbria lavoro e centri per l'impiego C.d.r.1.20-Politiche attive del lavoro	0,00	0,00	122.693,44	0,00 122.693,44 122.693,44	0,00	C R T

Tabella B - Stato di previsione delle spese

FUNZIONE OBIETTIVO 11 - Formazione professionale e politiche del lavoro

U.P.B.	Descrizione	Residui passivi presunti esercizio in corso	Previsione definitiva esercizio in corso	Variazioni	Previsione di competenza per l'anno di bilancio	Previsione di cassa per l'anno di bilancio
	TOTALE FO 11	48.032.188,54	59.731.296,45	29.968.704,25-	5.458.681,01 24.303.911,19 29.762.592,20	57.938.513,78

C
R
T

Tabella B - Stato di previsione delle spese

FUNZIONE OBIETTIVO 12 - Promozione e tutela della salute

U.P.B.	Descrizione	Residui passivi presunti esercizio in corso	Previsione definitiva esercizio in corso	Variazioni	Previsione di competenza per l'anno di bilancio	Previsione di cassa per l'anno di bilancio	
	Titolo I- Spese Correnti	154.390.557,43	1.936.478.791,85	263.940.011,18-	1.663.460.085,67 9.078.695,00 1.672.538.780,67	1.581.592.179,18	C R T
12.1.001	Affari generali ed amministrativi, personale del Sistema Sanitario Regionale e formazione degli operatori C.d.r.4.01-Politiche di sviluppo delle risorse umane del S.S.R., semplificazione in materia sanitaria e patrimonio delle aziende sanitarie	6.308.064,52	8.349.110,71	4.225.010,04-	4.124.100,67 0,00 4.124.100,67	8.339.412,04	C R T
12.1.002	Prevenzione cura e lotta alle dipendenze e HIV C.d.r.4.02-Programmazione socio-sanitaria dell'assistenza distrettuale e ospedaliera	5.056,42	41.759,00	14.259,00-	20.000,00 7.500,00 27.500,00	32.556,42	C R T
12.1.003	Spese per i compiti di programmazione, ricerca, valutazione ed indirizzo del servizio sanitario regionale C.d.r.4.02-Programmazione socio-sanitaria dell'assistenza distrettuale e ospedaliera	16.738.667,30	9.913.228,11	6.288.327,00-	3.592.393,00 32.508,11 3.624.901,11	14.391.216,71	C R T

FUNZIONE OBIETTIVO 12 - Promozione e tutela della salute

U.P.B.	Descrizione	Residui passivi presunti esercizio in corso	Previsione definitiva esercizio in corso	Variazioni	Previsione di competenza per l'anno di bilancio	Previsione di cassa per l'anno di bilancio	
12.1.004	Progetti speciali ed obiettivi di rilievo nazionale C.d.r.4.02-Programmazione socio-sanitaria dell'assistenza distrettuale e ospedaliera	3.255.656,11	4.816.072,46	2.701.621,35-	1.450.312,00 664.139,11 2.114.451,11	4.661.233,70	C R T
12.1.005	Finanziamento dei livelli di assistenza sanitaria C.d.r.4.03-Programmazione economico-finanziaria, degli investimenti e controllo di gestione delle Aziende sanitarie	112.924.557,89	1.862.114.802,55	214.392.967,62-	1.643.276.567,00 4.445.267,93 1.647.721.834,93	1.528.408.060,88	C R T
12.1.006	Finanziamento disavanzi pregressi delle Aziende sanitarie e quote arretrate C.d.r.4.03-Programmazione economico-finanziaria, degli investimenti e controllo di gestione delle Aziende sanitarie	10.604.185,16	43.448.374,59	32.903.107,15-	6.627.413,00 3.917.854,44 10.545.267,44	18.281.924,68	C R T
12.1.007	Spese per funzioni generali e di supporto all'attività delle strutture regionali in sanità C.d.r.4.03-Programmazione economico-finanziaria, degli investimenti e controllo di gestione delle Aziende sanitarie	2.874,79	37.419,19	13.271,96	50.000,00 691,15 50.691,15	53.565,94	C R T

FUNZIONE OBIETTIVO 12 - Promozione e tutela della salute

U.P.B.	Descrizione	Residui passivi presunti esercizio in corso	Previsione definitiva esercizio in corso	Variazioni	Previsione di competenza per l'anno di bilancio	Previsione di cassa per l'anno di bilancio	
12.1.008	Contributi ed indennità per attività sanitarie ed iniziative collegate e spese per attività di comunicazione C.d.r.4.03-Programmazione economico-finanziaria, degli investimenti e controllo di gestione delle Aziende sanitarie	2.000,00	56.465,46	56.465,46-	0,00 0,00 0,00	2.000,00	C R T
12.1.009	Educazione sanitaria e promozione della salute C.d.r.4.05-Prevenzione, sanità veterinaria e sicurezza alimentare	241.125,19	436.035,97	203.301,71-	222.000,00 10.734,26 232.734,26	263.761,28	C R T
12.1.010	Prevenzione sui luoghi di lavoro, qualità dell'ambiente e delle condizioni di vita C.d.r.4.05-Prevenzione, sanità veterinaria e sicurezza alimentare	287.779,54	2.248.468,23	2.148.468,23-	100.000,00 0,00 100.000,00	357.529,54	C R T
12.1.011	Prevenzione e lotta contro le malattie infettive C.d.r.4.05-Prevenzione, sanità veterinaria e sicurezza alimentare	71.200,01	137.200,01	41.200,01-	96.000,00 0,00 96.000,00	167.200,01	C R T

FUNZIONE OBIETTIVO 12 - Promozione e tutela della salute

U.P.B.	Descrizione	Residui passivi presunti esercizio in corso	Previsione definitiva esercizio in corso	Variazioni	Previsione di competenza per l'anno di bilancio	Previsione di cassa per l'anno di bilancio	
12.1.012	Profilassi, risanamento veterinario e istituto zooprofilattico C.d.r.4.05-Prevenzione, sanità veterinaria e sicurezza a limentare	1.739.109,23	2.676.593,18	2.190.293,18-	486.300,00 0,00 486.300,00	2.165.950,05	C R T
12.1.013	Spese per il funzionamento del sistema informativo sanitario e per ricerche ed indagini epidemiologi che C.d.r.4.04-Mobilità sanitaria e gestione del sistema inf ormativo sanitario e sociale	1.730.405,66	1.399.658,43	1.600.341,57	3.000.000,00 0,00 3.000.000,00	3.812.905,66	C R T
12.1.016	Procedure di accreditamento delle strutture sanitarie C.d.r.4.06-Accreditamento, valutazione di qualità e comu nicazione	245.665,20	292.264,50	127.264,50-	165.000,00 0,00 165.000,00	315.248,90	C R T
12.1.017	Interventi a tutela della qualità degli alimenti C.d.r.4.05-Prevenzione, sanità veterinaria e sicurezza a limentare	42.000,00	133.506,81	93.506,81-	40.000,00 0,00 40.000,00	82.000,00	C R T

Tabella B - Stato di previsione delle spese

FUNZIONE OBIETTIVO 12 - Promozione e tutela della salute

Pagina 88

U.P.B.	Descrizione	Residui passivi presunti esercizio in corso	Previsione definitiva esercizio in corso	Variazioni	Previsione di competenza per l'anno di bilancio	Previsione di cassa per l'anno di bilancio
12.1.018	Screening <i>C.d.r.4.05-Prevenzione, sanità veterinaria e sicurezza alimentare</i>	40.822,26	71.451,66	21.451,66-	50.000,00 0,00 50.000,00	90.822,26
12.1.019	Attività di informazione e comunicazione in ambito sanitario <i>C.d.r.4.06-Accreditamento, valutazione di qualità e comunicazione</i>	151.388,15	231.396,85	71.396,85-	160.000,00 0,00 160.000,00	166.791,11
12.1.020	EX AGENZIA UMBRIA SANITA' <i>C.d.r.4.03-Programmazione economico-finanziaria, degli investimenti e controllo di gestione delle Aziende sanitarie</i>	0,00	74.984,14	74.984,14-	0,00 0,00 0,00	0,00
	Titolo II - Spese di Investimento	72.763.818,94	74.644.111,58	69.930.558,14-	580.700,00 4.132.853,44 4.713.553,44	69.965.483,59

FUNZIONE OBIETTIVO 12 - Promozione e tutela della salute

U.P.B.	Descrizione	Residui passivi presunti esercizio in corso	Previsione definitiva esercizio in corso	Variazioni	Previsione di competenza per l'anno di bilancio	Previsione di cassa per l'anno di bilancio	
12.2.001	Investimenti derivanti da progetti speciali ed obiettivi di rilievo nazionale <i>C.d.r.4.03-Programmazione economico-finanziaria, degli i nvestimenti e controllo di gestione delle Aziende sanitarie</i>	24.172,57	3.216.911,90	0,00	0,00 3.216.911,90 3.216.911,90	2.925.590,77	C R T
12.2.002	Programma straordinario di ristrutturazione e ammodernamento del patrimonio sanitario pubblico <i>C.d.r.4.03-Programmazione economico-finanziaria, degli i nvestimenti e controllo di gestione delle Aziende sanitarie</i>	69.739.458,84	56.469.360,87	55.982.052,94-	0,00 487.307,93 487.307,93	63.498.922,22	C R T
12.2.003	Programmi regionali del settore sanitario <i>C.d.r.4.03-Programmazione economico-finanziaria, degli i nvestimenti e controllo di gestione delle Aziende sanitarie</i>	356.144,09	12.421.186,86	12.226.000,00-	0,00 195.186,86 195.186,86	513.625,08	C R T
12.2.004	Interventi per prevenzione e lotta contro le malattie infettive <i>C.d.r.4.03-Programmazione economico-finanziaria, degli i nvestimenti e controllo di gestione delle Aziende sanitarie</i>	0,00	233.446,75	0,00	0,00 233.446,75 233.446,75	210.102,08	C R T

Tabella B - Stato di previsione delle spese

FUNZIONE OBIETTIVO 12 - Promozione e tutela della salute

U.P.B.	Descrizione	Residui passivi presunti esercizio in corso	Previsione definitiva esercizio in corso	Variazioni	Previsione di competenza per l'anno di bilancio	Previsione di cassa per l'anno di bilancio	
12.2.005	Istituto Zooprofilattico sperimentale per l'Umbria e le Marche, sicurezza alimentare e lotta al randagismo C.d.r.4.05-Prevenzione, sanità veterinaria e sicurezza alimentare	75.000,00	0,00	51.700,00	51.700,00 0,00 51.700,00	119.200,00	C R T
12.2.009	Prevenzione e lotta contro le malattie infettive C.d.r.4.05-Prevenzione, sanità veterinaria e sicurezza alimentare	0,00	0,00	24.000,00	24.000,00 0,00 24.000,00	24.000,00	C R T
12.2.010	Spese per il funzionamento del sistema informativo sanitario e per ricerche ed indagini epidemiologiche C.d.r.4.04-Mobilità sanitaria e gestione del sistema informativo sanitario e sociale	2.569.043,44	2.303.205,20	1.803.205,20-	500.000,00 0,00 500.000,00	2.669.043,44	C R T
12.2.011	Procedure di accreditamento delle strutture sanitarie C.d.r.4.06-Accreditamento, valutazione di qualità e comunicazione	0,00	0,00	5.000,00	5.000,00 0,00 5.000,00	5.000,00	C R T

FUNZIONE OBIETTIVO 12 - Promozione e tutela della salute

U.P.B.	Descrizione	Residui passivi presunti esercizio in corso	Previsione definitiva esercizio in corso	Variazioni	Previsione di competenza per l'anno di bilancio	Previsione di cassa per l'anno di bilancio
12.2.013	Prevenzione sui luoghi di lavoro, qualità dell'ambiente e delle condizioni di vita	0,00	0,00	0,00	0,00 0,00 0,00	0,00
	C.d.r.4.05-Prevenzione, sanità veterinaria e sicurezza a limentare					
	TOTALE FO 12	227.154.376,37	2.011.122.903,43	333.870.569,32-	1.664.040.785,67 13.211.548,44 1.677.252.334,11	1.651.557.662,77

C
R
T

C
R
T

FUNZIONE OBIETTIVO 13 - Protezione sociale

U.P.B.	Descrizione	Residui passivi presunti esercizio in corso	Previsione definitiva esercizio in corso	Variazioni	Previsione di competenza per l'anno di bilancio	Previsione di cassa per l'anno di bilancio	
	Titolo I- Spese Correnti	7.385.318,62	19.028.080,20	10.837.404,92-	5.950.000,00 2.240.675,28 8.190.675,28	12.798.750,92	C R T
13.1.001	Interventi a favore delle persone sottoposte a misure restrittive o limitative della libertà personale <i>C.d.r.4.08-Programmazione nell'area dell'inclusione soci ale, economia sociale e terzo settore</i>	63.844,10	107.642,80	93.642,80-	14.000,00 0,00 14.000,00	77.844,10	C R T
13.1.002	Interventi in favore dei lavoratori emigrati e loro famiglie <i>C.d.r.1.15-Rapporti internazionali e cooperazione</i>	63.326,03	290.000,00	170.000,00-	120.000,00 0,00 120.000,00	183.326,03	C R T
13.1.003	Interventi socio assistenziali per la maternità, l'infanzia e l'adolescenza <i>C.d.r.4.07-Programmazione e sviluppo della rete dei serv izi sociali e integrazione socio-sanitaria</i>	38.215,43	758.858,95	425.161,94-	6.000,00 327.697,01 333.697,01	221.912,44	C R T

FUNZIONE OBIETTIVO 13 - Protezione sociale

U.P.B.	Descrizione	Residui passivi presunti esercizio in corso	Previsione definitiva esercizio in corso	Variazioni	Previsione di competenza per l'anno di bilancio	Previsione di cassa per l'anno di bilancio	
13.1.004	Iniziative in materia di politiche giovanili <i>C.d.r.4.07-Programmazione e sviluppo della rete dei servizi sociali e integrazione socio-sanitaria</i>	160.626,00	271.220,85	129.094,53-	25.000,00 117.126,32 142.126,32	215.814,24	C R T
13.1.005	Interventi per l'espletamento di servizi e funzioni socio assistenziali <i>C.d.r.4.07-Programmazione e sviluppo della rete dei servizi sociali e integrazione socio-sanitaria</i>	3.423.963,34	11.320.198,26	6.693.950,98-	4.300.000,00 326.247,28 4.626.247,28	6.610.858,72	C R T
13.1.007	Interventi per l'espletamento di servizi e funzioni a favore di soggetti disabili e portatori di handicap <i>C.d.r.4.07-Programmazione e sviluppo della rete dei servizi sociali e integrazione socio-sanitaria</i>	621.024,66	885.620,48	65.232,93-	50.000,00 770.387,55 820.387,55	1.273.427,16	C R T
13.1.008	Interventi in favore del volontariato e sviluppo dell'associazionismo e della cooperazione sociale <i>C.d.r.4.08-Programmazione nell'area dell'inclusione sociale, economia sociale e terzo settore</i>	0,00	0,00	0,00	0,00 0,00 0,00	0,00	C R T

FUNZIONE OBIETTIVO 13 - Protezione sociale

U.P.B.	Descrizione	Residui passivi presunti esercizio in corso	Previsione definitiva esercizio in corso	Variazioni	Previsione di competenza per l'anno di bilancio	Previsione di cassa per l'anno di bilancio	
13.1.009	Politiche di genere e per le pari opportunità C.d.r.2.16-Affari generali della presidenza e politiche di genere	144.361,45	453.844,01	331.868,08-	110.000,00 11.975,93 121.975,93	266.337,38	C R T
13.1.010	Azioni in materia di immigrazione, diritto di asilo e protezione umanitaria C.d.r.4.07-Programmazione e sviluppo della rete dei servizi sociali e integrazione socio-sanitaria	771.211,45	1.014.932,18	667.711,29-	50.000,00 297.220,89 347.220,89	1.047.168,29	C R T
13.1.012	Interventi a favore di soggetti disabili, invalidi e portatori di handicap C.d.r.4.08-Programmazione nell'area dell'inclusione sociale, economia sociale e terzo settore	0,00	100.000,00	0,00	100.000,00 0,00 100.000,00	100.000,00	C R T
13.1.013	Interventi in materia di sicurezza urbana C.d.r.3.03-Riforme endoregionali e rapporti con le autonomie locali	367.000,00	209.972,18	34.972,18-	175.000,00 0,00 175.000,00	511.900,00	C R T

FUNZIONE OBIETTIVO 13 - Protezione sociale

U.P.B.	Descrizione	Residui passivi presunti esercizio in corso	Previsione definitiva esercizio in corso	Variazioni	Previsione di competenza per l'anno di bilancio	Previsione di cassa per l'anno di bilancio	
13.1.014	Interventi socio-assistenziali <i>C.d.r.4.08-Programmazione nell'area dell'inclusione sociale, economia sociale e terzo settore</i>	205.330,55	2.626.731,28	1.236.710,98-	1.000.000,00 390.020,30 1.390.020,30	1.445.350,85	C R T
13.1.015	PAR FSC 2007-2013: Capitale umano e inclusione sociale <i>C.d.r.4.08-Programmazione nell'area dell'inclusione sociale, economia sociale e terzo settore</i> Titolo II - Spese di Investimento	1.526.415,61 0,00	989.059,21 161.829,85	989.059,21- 161.829,85-	0,00 0,00 0,00 0,00	844.811,71 0,00	C R T C R T
13.2.003	Docup ob. 2 2000/2006 - Misura 2.1 - Sostegno allo sviluppo dei sistemi produttivi locali (economia sociale) <i>C.d.r.4.08-Programmazione nell'area dell'inclusione sociale, economia sociale e terzo settore</i>	0,00	161.829,85	161.829,85-	0,00 0,00 0,00	0,00	C R T

FUNZIONE OBIETTIVO 13 - Protezione sociale

U.P.B.	Descrizione	Residui passivi presunti esercizio in corso	Previsione definitiva esercizio in corso	Variazioni	Previsione di competenza per l'anno di bilancio	Previsione di cassa per l'anno di bilancio	
13.2.004	Programmazione e sviluppo della rete dei servizi sociali e integrazione socio-sanitaria	0,00	0,00	0,00	0,00 0,00 0,00	0,00	C R T
	C.d.r.4.07-Programmazione e sviluppo della rete dei serv izi sociali e integrazione socio-sanitaria						
	TOTALE FO 13	7.385.318,62	19.189.910,05	10.999.234,77-	5.950.000,00 2.240.675,28 8.190.675,28	12.798.750,92	C R T

Tabella B - Stato di previsione delle spese

FUNZIONE OBIETTIVO 14 - Programmazione strategica e socio economica

U.P.B.	Descrizione	Residui passivi presunti esercizio in corso	Previsione definitiva esercizio in corso	Variazioni	Previsione di competenza per l'anno di bilancio	Previsione di cassa per l'anno di bilancio	
	Titolo I- Spese Correnti	1.363.835,97	7.345.316,35	5.106.137,62-	80.000,00 2.159.178,73 2.239.178,73	2.791.109,22	C R T
14.1.001	Assistenza tecnica Obiettivi comunitari	0,00	56.803,82	56.803,82-	0,00 0,00 0,00	0,00	C R T
	C.d.r.1.11-Programmazione comunitaria						
14.1.002	Programmazione strategica generale e studi per la progettazione istituzionale	0,00	30.000,00	0,00	30.000,00 0,00 30.000,00	30.000,00	C R T
	C.d.r.1.12-Programmazione strategica generale						
14.1.003	Valutazione economica di programmi e progetti	0,00	1.465.863,91	1.330.263,91-	0,00 135.600,00 135.600,00	135.600,00	C R T
	C.d.r.1.14-Statistica e valutazione investimenti						
14.1.005	Controllo strategico e analisi della finanza pub- blica	35.803,30	719.414,55	669.414,55-	50.000,00 0,00 50.000,00	85.803,30	C R T
	C.d.r.1.13-Controllo strategico e valutazione politiche						

Tabella B - Stato di previsione delle spese

FUNZIONE OBIETTIVO 14 - Programmazione strategica e socio economica

U.P.B.	Descrizione	Residui passivi presunti esercizio in corso	Previsione definitiva esercizio in corso	Variazioni	Previsione di competenza per l'anno di bilancio	Previsione di cassa per l'anno di bilancio	
14.1.006	Rilevazioni ed elaborazioni statistiche C.d.r.1.14-Statistica e valutazione investimenti	6.616,55	145.341,15	136.641,15-	0,00 8.700,00 8.700,00	15.316,55	C R T
14.1.007	PAR FSC 2007-2013: Assistenza tecnica C.d.r.1.10-Programmazione negoziata e politiche di coesione	199.546,19	3.236.898,91	1.963.493,91-	0,00 1.273.405,00 1.273.405,00	843.751,19	C R T
14.1.008	Intesa isituzionale di programma C.d.r.1.10-Programmazione negoziata e politiche di coesione	0,00	38.375,64	38.375,64-	0,00 0,00 0,00	0,00	C R T
14.1.009	QSN 2007-2013: Assistenza tecnica C.d.r.1.11-Programmazione comunitaria	1.121.869,93	1.652.618,37	911.144,64-	0,00 741.473,73 741.473,73	1.680.638,18	C R T
	Titolo II - Spese di Investimento	271.733,72	160.140,02	733,25-	0,00 159.406,77 159.406,77	431.140,49	C R T

FUNZIONE OBIETTIVO 14 - Programmazione strategica e socio economica

Pagina 99

[illegible]

Tabella B - Stato di previsione delle spese

FUNZIONE OBIETTIVO 14 - Programmazione strategica e socio economica

U.P.B.	Descrizione	Residui passivi presunti esercizio in corso	Previsione definitiva esercizio in corso	Variazioni	Previsione di competenza per l'anno di bilancio	Previsione di cassa per l'anno di bilancio	
14.2.009	Valutazione economica di programmi e progetti C.d.r.1.14-Statistica e valutazione investimenti	0,00	0,00	30.000,00	0,00 30.000,00 30.000,00	30.000,00	C R T
14.2.010	Controllo strategico e analisi della finanza pubblica C.d.r.1.13-Controllo strategico e valutazione politiche	0,00	0,00	0,00	0,00 0,00 0,00	0,00	C R T
14.2.011	Rilevazione ed elaborazione statistiche C.d.r.1.14-Statistica e valutazione investimenti	0,00	0,00	3.000,00	0,00 3.000,00 3.000,00	3.000,00	C R T
	TOTALE FO 14	1.635.569,69	7.505.456,37	5.106.870,87-	80.000,00 2.318.585,50 2.398.585,50	3.222.249,71	C R T

FUNZIONE OBIETTIVO 15 - Gestione del debito

U.P.B.	Descrizione	Residui passivi presunti esercizio in corso	Previsione definitiva esercizio in corso	Variazioni	Previsione di competenza per l'anno di bilancio	Previsione di cassa per l'anno di bilancio	
	Titolo I- Spese Correnti	46.299,00	42.883.100,13	7.710.792,65	50.593.892,78 0,00 50.593.892,78	50.640.191,78	C R T
15.1.001	Anticipazioni di cassa, altri oneri finanziari garanzie fidejussorie C.d.r.2.12-Ragioneria e fiscalità regionale	46.299,00	171.488,00	12.000,00-	159.488,00 0,00 159.488,00	205.787,00	C R T
15.1.002	Quota interessi per ammortamento mutui a carico dello Stato C.d.r.2.12-Ragioneria e fiscalità regionale	0,00	9.596.612,13	3.559.507,35-	6.037.104,78 0,00 6.037.104,78	6.037.104,78	C R T
15.1.003	Quota interessi per ammortamento mutui a carico della Regione C.d.r.2.12-Ragioneria e fiscalità regionale	0,00	14.415.000,00	11.582.300,00	25.997.300,00 0,00 25.997.300,00	25.997.300,00	C R T
15.1.004	Oneri derivanti da strumenti finanziari derivati C.d.r.2.12-Ragioneria e fiscalità regionale	0,00	18.700.000,00	300.000,00-	18.400.000,00 0,00 18.400.000,00	18.400.000,00	C R T

FUNZIONE OBIETTIVO 15 - Gestione del debito

U.P.B.	Descrizione	Residui passivi presunti esercizio in corso	Previsione definitiva esercizio in corso	Variazioni	Previsione di competenza per l'anno di bilancio	Previsione di cassa per l'anno di bilancio	
	Titolo II - Spese di Investimento	0,00	234.471,00	0,00	234.471,00 0,00 234.471,00	234.471,00	C R T
15.2.001	Spese per copertura di garanzie fideiussorie	0,00	234.471,00	0,00	234.471,00 0,00 234.471,00	234.471,00	C R T
	C.d.r.2.12-Ragioneria e fiscalità regionale						
	Titolo III - Spese per rimborso di Mutui e Presti ti	0,00	66.549.699,65	1.051.567,46	65.895.765,15 1.705.501,96 67.601.267,11	63.458.424,59	C R T
15.3.001	Quota capitale ammortamento mutui a carico dello Stato	0,00	33.890.699,65	1.724.067,46	33.909.265,15 1.705.501,96 35.614.767,11	33.971.924,59	C R T
	C.d.r.2.12-Ragioneria e fiscalità regionale						
15.3.002	Quota capitale ammortamento mutui a carico della Regione	0,00	19.659.000,00	2.327.500,00	21.986.500,00 0,00 21.986.500,00	21.986.500,00	C R T
	C.d.r.2.12-Ragioneria e fiscalità regionale						

FUNZIONE OBIETTIVO 15 - Gestione del debito

Pagina 103

U.P.B.	Descrizione	Residui passivi presunti esercizio in corso	Previsione definitiva esercizio in corso	Variazioni	Previsione di competenza per l'anno di bilancio	Previsione di cassa per l'anno di bilancio
15.3.003	Restituzione anticipazioni di tesoreria e altre operazioni creditizie	0,00	13.000.000,00	3.000.000,00-	10.000.000,00 0,00 10.000.000,00	7.500.000,00
	<i>C.d.r.2.12-Ragioneria e fiscalità regionale</i>					
	TOTALE FO 15	46.299,00	109.667.270,78	8.762.360,11	116.724.128,93 1.705.501,96 118.429.630,89	114.333.087,37

FUNZIONE OBIETTIVO 16 - Fondi di bilancio

U.P.B.	Descrizione	Residui passivi presunti esercizio in corso	Previsione definitiva esercizio in corso	Variazioni	Previsione di competenza per l'anno di bilancio	Previsione di cassa per l'anno di bilancio	
	Titolo I- Spese Correnti	0,00	11.972.355,56	9.426.077,19	9.851.615,49 11.546.817,26 21.398.432,75	513.398.432,75	C R T
16.1.001	Fondi speciali per spese correnti	0,00	200.000,00	200.000,00-	0,00 0,00 0,00	0,00	C R T
	C.d.r.2.14-Bilancio e finanza						
16.1.002	Fondi di riserva	0,00	220.548,89	5.131.066,60	5.351.615,49 0,00 5.351.615,49	503.351.615,49	C X R T
	C.d.r.2.14-Bilancio e finanza						
16.1.003	Fondi vari	0,00	4.989,41	4.495.010,59	4.500.000,00 0,00 4.500.000,00	2.500.000,00	C R T
	C.d.r.2.14-Bilancio e finanza						
16.1.004	Fondo per il finanziamento del programma FAS - Parte corrente	0,00	11.546.817,26	0,00	0,00 11.546.817,26 11.546.817,26	7.546.817,26	C R T
	C.d.r.2.14-Bilancio e finanza						

FUNZIONE OBIETTIVO 16 - Fondi di bilancio

U.P.B.	Descrizione	Residui passivi presunti esercizio in corso	Previsione definitiva esercizio in corso	Variazioni	Previsione di competenza per l'anno di bilancio	Previsione di cassa per l'anno di bilancio	
	Titolo II - Spese di Investimento	0,00	135.564.338,98	4.582.792,58-	6.500.000,00 124.481.546,40 130.981.546,40	117.563.391,76	C R T
16.2.001	Fondi speciali per spese di investimento	0,00	381.469,14	381.469,14-	0,00 0,00 0,00	0,00	C R T
	C.d.r.2.14-Bilancio e finanza						
16.2.002	Fondi per il cofinanziamento programmi di interesse regionale	0,00	5.501.323,44	998.676,56	6.500.000,00 0,00 6.500.000,00	5.850.000,00	C R T
	C.d.r.2.14-Bilancio e finanza						
16.2.003	Fondo per il finanziamento del Programma FAS	0,00	129.681.546,40	5.200.000,00-	0,00 124.481.546,40 124.481.546,40	111.713.391,76	C R T
	C.d.r.2.14-Bilancio e finanza						
16.2.004	Fondi di riserva	0,00	0,00	0,00	0,00 0,00 0,00	0,00	C R T
	C.d.r.2.14-Bilancio e finanza						

FUNZIONE OBIETTIVO 16 - Fondi di bilancio

U.P.B.	Descrizione	Residui passivi presunti esercizio in corso	Previsione definitiva esercizio in corso	Variazioni	Previsione di competenza per l'anno di bilancio	Previsione di cassa per l'anno di bilancio
	TOTALE FO 16	0,00	147.536.694,54	4.843.284,61	16.351.615,49 136.028.363,66 152.379.979,15	630.961.824,51

C
R
T

FUNZIONE OBIETTIVO 18 - Partite di giro

U.P.B.	Descrizione	Residui passivi presunti esercizio in corso	Previsione definitiva esercizio in corso	Variazioni	Previsione di competenza per l'anno di bilancio	Previsione di cassa per l'anno di bilancio	
	Titolo IV - Spese per Contabilità Speciali	723.412.226,40	2.867.590.105,21	20.785.105,21-	2.846.805.000,00 0,00 2.846.805.000,00	2.900.318.752,31	C R T
18.4.001	Ritenute su compensi	38.467,61	19.190.793,00	9.790.793,00-	9.400.000,00 0,00 9.400.000,00	8.038.467,61	C R T
	C.d.r.2.12-Ragioneria e fiscalità regionale						
18.4.002	Depositi cauzionali	421.386,41	516.457,00	133.543,00	650.000,00 0,00 650.000,00	1.071.386,41	C R T
	C.d.r.2.12-Ragioneria e fiscalità regionale						
18.4.003	C/c Tesoreria Centrale e Provinciale	91.290.881,26	1.236.936.997,00	36.936.997,00-	1.200.000.000,00 0,00 1.200.000.000,00	1.291.290.881,26	C R T
	C.d.r.2.12-Ragioneria e fiscalità regionale						
18.4.004	Altre partite di giro	625.338.050,15	1.580.270.528,00	19.834.472,00	1.600.105.000,00 0,00 1.600.105.000,00	1.556.944.576,06	C R T
	C.d.r.2.12-Ragioneria e fiscalità regionale						

Tabella B - Stato di previsione delle spese

FUNZIONE OBIETTIVO 18 - Partite di giro

Pagina 108

U.P.B.	Descrizione	Residui passivi presunti esercizio in corso	Previsione definitiva esercizio in corso	Variazioni	Previsione di competenza per l'anno di bilancio	Previsione di cassa per l'anno di bilancio
18.4.005	Rapporti con la gestione sanitaria	6.298.942,21	5.598.942,21	3.098.942,21-	2.500.000,00 0,00 2.500.000,00	8.798.942,21
	C.d.r.2.12-Ragioneria e fiscalità regionale					
18.4.006	Ritenute su redditi da lavoro dipendente	24.498,76	25.076.388,00	9.073.612,00	34.150.000,00 0,00 34.150.000,00	34.174.498,76
	C.d.r.3.02-Amministrazione del personale					
	TOTALE FO 18	723.412.226,40	2.867.590.105,21	20.785.105,21-	2.846.805.000,00 0,00 2.846.805.000,00	2.900.318.752,31
	TOTALE GENERALE SPESE	1.317.267.285,44	6.251.660.484,93	744.809.706,59-	5.137.821.412,86 369.029.365,48 5.506.850.778,34	6.021.218.651,60

**BILANCIO DI PREVISIONE PER
L'ESERCIZIO FINANZIARIO 2015**

Tabella C

Verifica della prescrizione di cui all'art. 36, secondo comma,
della Legge Regionale 28.2.2000, n. 13

Verifica della prescrizione di cui all'art. 36, secondo comma,
della Legge Regionale 28.2.2000, n. 13

2015			
A)	TOTALE DELLE ENTRATE (ESCLUSE LE CONTABILITA' SPECIALI E LE REISCRIZIONI)		2.641.016.412,86
	A DEDURRE:		
	- Entrate derivanti da mutui e prestiti (Tit. V)	210.238.100,54	
	- Entrate derivanti dalla assegnazione di fondi statali vincolati (Totale Tabella "L")	113.475.554,59	
	Totale A)		2.317.302.757,73
B)	TOTALE DELLE SPESE CORRENTI		1.994.979.550,47
	A DEDURRE:		
	- Spese Vincolate	113.475.554,59	
	Totale B)		1.881.503.995,88
DIFFERENZA ENTRATE /SPESE CORRENTI (A-B)			435.798.761,85

**BILANCIO DI PREVISIONE PER
L'ESERCIZIO FINANZIARIO 2015**

Tabella D

Equilibrio del bilancio di cassa - art. 36, quarto comma,
della Legge Regionale 28.2.2000, n. 13

Equilibrio del bilancio di cassa - art. 36, quarto comma,
della Legge Regionale 28.2.2000, n. 13

		2015
A)	RISCOSSIONI PREVISTE	5.947.383.567,57
	GIACENZA INIZIALE DI CASSA	73.835.084,03
	TOTALE RISCOSSIONI	6.021.218.651,60
B)	PAGAMENTI PREVISTI (AL NETTO DEL FONDO DI RISERVA DI CASSA)	5.523.218.651,60
C)	DIFFERENZA (A - B)	498.000.000,00

**BILANCIO DI PREVISIONE PER
L'ESERCIZIO FINANZIARIO 2015**

Tabella E

Mutui autorizzati.

Destinazione del Mutuo di €16.500.000,00 la cui assunzione è autorizzata con l'articolo 13 della presente legge		
(Iscritto alla UPB 5.01.001 dello Stato di Previsione dell'Entrata)		
UPB 02.2.001 Interventi su Immobili regionali		7.000.000,00
06500/1900	SPESE PER L'ACQUISTO, LA COSTRUZIONE, LA SISTEMAZIONE, L'ADATTAMENTO E LA MANUTENZIONE STRAORDINARIA DI BENI IMMOBILI REGIONALI - INTERVENTI SU BENI IMMOBILI GESTITI DALLA REGIONE	6.500.000,00
06505/1911	INTERVENTI CONNESSI ALLA VALORIZZAZIONE DEL PATRIMONIO DELLA REGIONE E DELLE AZIENDE SANITARIE LOCALI - L.R. 18.4.97 N.14. SPESE PER VALOR. BENI IMM. E INTERV.FINAL. RIUSO O ALIEN.PATR.IMM.	500.000,00
UPB05.2.030 Prevenzione e riduzione del rischio idraulico		500.000,00
8553	SPESE PER LE FUNZIONI E COMPITI TRASFERITI IN MATERIA DI DEMAIO IDRICO - DPCM 13/11/2000	500.000,00
UPB 06.2.002 Interventi sulle Infrastrutture stradali		5.000.000,00
07378	CONTRIBUTI DELLA REGIONE PER LA PROGETTAZIONE E LA REALIZZAZIONE DI INFRASTRUTTURE PER LA MOBILITA'REGIONALE. L.R. 46/97.	5.000.000,00
UPB 07.2.002 Interventi in materia di forestazione ed economia montana		2.000.000,00
08330	FONDO PER GLI INVESTIMENTI DELLE COMUNITA' MONTANE E AGENZIA FORESTALE REGIONALE - L.R.9.3.00 N.19, L.R. 24/09/2003, N.18, ARTT. 19 E 75,L.R. 23/12/2011, N. 18	2.000.000,00
UPB07.2.005 Interventi in materia di bonifica, irrigazione e miglioramento fondiario		1.000.000,00
7663/2360	SPESE PER INTERVENTI PUBBLICI NEL SETTORE DELL'IRRIGAZIONE E DELLA BONIFICA - INTERVENTI DI IRRIGAZIONE	1.000.000,00
UPB10.2.002 Edilizia sportiva		500.000,00
6892	CONTRIBUTI IN CONTO CAPITALE AD ENTI LOCALI IN MATERIA DI IMPIANTISTICA SPORTIVA. ART. 25 DELLA L.R. 23.09.2009, N.19	500.000,00
UPB 10.2.005 Investimenti per il sistema museale regionale		500.000,00
06833	INTERVENTI PER LA SALVAGUARDIA E VALORIZZAZIONE DEI BENI CULTURALI CONNESSI AL SISTEMA MUSEALE REGIONALE-L.R.22/12/2003, N.24.	500.000,00
TOTALE		16.500.000,00

**BILANCIO DI PREVISIONE PER
L'ESERCIZIO FINANZIARIO 2015**

Tabella F

Tabella F.1

Situazione mutui e prestiti
Nota strumenti derivati

TABELLA F - SITUAZIONE MUTUI E PRESTITI BILANCIO DI PREVISIONE 2015

A.1 - Mutui e Prestiti a carico del bilancio regionale soggetti al limite di indebitamento										
N.	Istituto Mutuante	Somma Mutuata	DESTINAZIONE	Ammortamento		Debito residuo al 31/12/2014	Capitale	Interessi	Rata 2015	Debito residuo al 31/12/2015
				DAL	AL					
1	PREST.OBBLIGAZ.	63.807.217,39	Prestito obbligaz. Art. 5, L. 37/2000	26/03/2001	26/03/2031	47.153.351,57	309.967,22	308.242,36	618.209,58	46.843.384,35
2	INTESA SANPAOLO	58.240.492,15	ESERCIZI 2000-2001	01/01/2003	31/12/2017	14.899.090,33	4.749.969,49	609.273,09	5.359.242,58	10.149.120,84
3	PREST.OBBLIGAZ.	33.372.308,00	ESERCIZIO 2002	12/12/2003	12/12/2023	15.017.532,00	1.668.616,00	120.000,00	1.788.616,00	13.348.916,00
4	PREST. OBBLIGAZ.	213.220.000,00	ESERCIZI 2003-2005	15/06/2008	15/06/2037	159.914.999,95	7.107.333,34	10.846.501,40	17.953.834,74	152.807.666,61
5	CASSA DD.PP.	132.700.000,00	Copertura disavanzi finanziari per mutui autorizzati e non contratti 2006-2007-2008	30/06/2015	31/12/2044	132.700.000,00	2.668.836,05	4.330.108,97	6.998.945,02	130.031.163,95
TOTALE A.1		501.340.017,54				369.684.973,85	16.504.722,10	16.214.125,82	32.718.847,92	353.180.251,75

A.2 - Mutui in programma

		50.438.353,19	ESERCIZIO 2009							
		54.730.069,10	ESERCIZIO 2010							
		50.069.678,25	ESERCIZIO 2011				2.000.000,00	6.000.000,00	8.000.000,00	
		28.500.000,00	ESERCIZIO 2014							
		16.500.000,00	ESERCIZIO 2015							
TOTALE A.2							2.000.000,00	6.000.000,00	8.000.000,00	0,00

TOTALE A.		501.340.017,54				369.684.973,85	18.504.722,10	22.214.125,82	40.718.847,92	353.180.251,75
------------------	--	-----------------------	--	--	--	-----------------------	----------------------	----------------------	----------------------	-----------------------

B. - Mutui a carico del bilancio al di fuori del limite di indebitamento

N.	Istituto Mutuante	Somma Mutuata	DESTINAZIONE	Ammortamento		Debito residuo al 31/12/2014	Capitale	Interessi	Rata 2015	Debito residuo al 31/12/2015
				DAL	AL					
1	PREST. OBBLIGAZ.	48.516.772,28	Prestito obbligaz. Art. 5, L. 37/2000	26/03/2001	26/03/2031	34.119.039,68	369.132,22	223.036,81	592.169,03	33.749.907,46
6	CASSA DD. PP.	10.329.137,98	DISSESTI IDROG. 1996/1998	01/01/1998	31/12/2017	2.520.527,05	787.041,90	151.249,34	938.291,24	1.733.485,15
7	CASSA DD. PP.	17.813.142,78	DISAVANZI SANITA' 2000	01/01/2007	31/12/2021	9.482.956,12	1.215.973,39	325.948,11	1.541.921,50	8.266.982,73
8	ANTICIPAZIONE MEF - I tranche	17.222.000,00	DEBITI SANITA' ex Art. 3 DL 35/2013	30/06/2014	30/06/2043	16.863.453,01	369.514,95	515.853,03	885.367,98	16.493.938,06
9	ANTICIPAZIONE MEF - II tranche	12.226.000,00	DEBITI SANITA' ex Art. 3 DL 35/2013	30/04/2015	30/04/2044	12.226.000,00	316.915,46	181.437,52	498.352,98	11.909.084,54
TOTALE B.		106.107.053,04				75.211.975,86	3.058.577,92	1.397.524,81	4.456.102,73	72.153.397,94

TOTALE A. + B.		607.447.070,59				444.896.949,71	21.563.300,02	23.611.650,63	45.174.950,65	425.333.649,69
-----------------------	--	-----------------------	--	--	--	-----------------------	----------------------	----------------------	----------------------	-----------------------

FONTI DI FINANZIAMENTO: U.P.B. 15.1.003 - 15.3.002 dello Stato di previsione della Spesa

C. Mutui passivi a carico Stato

N.	Istituto Mutuante	Somma Mutuata	DESTINAZIONE	Ammortamento		Debito residuo al 31/12/2014	Capitale	Interessi	Rata 2015	Debito residuo al 31/12/2015
				DAL	AL					
1	PREST. OBBLIGAZ.	53.676.010,32	SISMA 97 ART. 15 L. 61/1998	26/03/2001	26/09/2016	10.026.170,13	4.854.344,56	568.452,88	5.422.797,44	5.171.825,57
10	CREDIOP CAPOFILA	327.649.200,14	SISMA 97 ART. 15 L. 61/1998	30/06/1999	31/12/2018	95.955.272,68	22.188.432,68	4.667.326,08	26.855.758,76	73.766.840,00
11	CASSA DD.PP.	618.774,10	Int. Mobilità ciclistica DM 76/2000	01/01/2002	31/12/2016	101.909,54	49.609,96	4.797,38	54.407,34	52.299,58
12	M.P.S.	33.338.721,90	SISMA 97 ART. 54, c. 1 L. 488/1999	28/12/2001	31/12/2015	2.913.532,65	2.913.532,65	107.740,20	3.021.272,86	0,00
13	CASSA DD.PP.	8.303.443,69	Acquisto autobus TPL L.194/1998	01/01/2002	31/12/2016	1.492.446,46	727.800,77	65.637,13	793.437,90	764.645,69
14	CASSA DD.PP.	7.507.513,53	Acquisto autobus TPL L.194/1998	01/01/2003	31/12/2017	2.010.323,16	635.055,60	99.170,52	734.226,12	1.375.267,56
15	CASSA DD.PP.	3.632.667,80	Acquisto autobus TPL L.194/1998	01/01/2003	31/12/2017	972.736,96	307.284,97	47.985,73	355.270,70	665.451,99
16	CASSA DD.PP.	3.632.667,80	Acquisto autobus TPL L.194/1998	01/01/2003	31/12/2017	972.736,96	307.284,97	47.985,73	355.270,70	665.451,99
17	CASSA DD.PP.	5.142.405,02	Bonifica Sito di Terni L. 426/1998	01/01/2003	31/12/2022	2.686.474,24	279.676,32	133.489,20	413.165,52	2.406.797,92
18	CASSA DD.PP.	3.720.350,26	Piano Emerg. Idr. OPCM 3230/02	01/01/2004	31/12/2018	1.225.480,63	287.760,01	47.902,59	335.662,60	937.720,62
19	CASSA DD.PP.	9.926.548,27	Acquisto autobus TPL L.166/2002	01/01/2004	31/12/2018	3.323.558,85	776.275,81	140.924,19	917.200,00	2.547.283,04
20	CASSA DD.PP.	7.444.911,20	Acquisto autobus TPL L.166/2002	01/01/2004	31/12/2018	2.492.669,14	582.206,85	105.693,15	687.900,00	1.910.462,29
T O T A L E C.		464.593.214,03				124.173.311,40	33.909.265,15	6.037.104,78	39.946.369,94	90.264.046,25

FONTI DI FINANZIAMENTO: U.P.B. 15.1.002 - 15.3.001 dello Stato di previsione della Spesa

TOTALE A.+ B.+ C.		1.072.040.284,62				569.070.261,12	55.472.565,17	29.648.755,41	85.121.320,59	515.597.695,95
--------------------------	--	-------------------------	--	--	--	-----------------------	----------------------	----------------------	----------------------	-----------------------

NOTA AI SENSI DELL'ARTICOLO 62, COMMA 8 DEL DL 112/2008, CONVERTITO DALLA L. 133/2008 E S.M.

La presente nota viene redatta ai sensi dell'articolo 62, comma 8 D.L. 112/2008 così come sostituito dall'art. 3 c. 1 della L.203/2008, ed evidenzia la stima aggiornata degli oneri e degli impegni finanziari relativi agli strumenti finanziari anche derivati sottoscritti dalla Regione.

Gli strumenti finanziari (come definiti ai sensi dell'articolo 1, comma 2, del D.Lgs. 24/2/1998 n. 58 - Testo unico delle disposizioni in materia di intermediazione finanziaria) utilizzati dalla Regione consistono in due operazioni di swap di copertura dal rischio di tasso dei prestiti sottostanti contratti a tassi variabili e di un amortising swap di un prestito bullett stipulato a giugno 2007, ai sensi della normativa vigente.

Gli swap di tasso, stipulati negli anni 2001-2003, finalizzati ad assicurare alle sottostanti passività finanziarie a tasso variabile la copertura dal rischio di eventuale rialzo dei tassi di interesse, prevedono la stessa scadenza delle sottostanti passività e i flussi ricevuti dalla Regione sono uguali a quelli pagati sul prestito a cui si riferiscono.

Con la sottoscrizione di tali contratti, denominati "Interest Rate Swap", la Regione ha dunque scambiato flussi di interesse a tasso variabile indicizzati al parametro Euribor (European interbank offered rate) sulla scadenza 6 mesi, aumentato dello spread di credito fissato nel contratto di finanziamento con:

- flussi di interessi ad un tasso fisso;
- flussi di interessi ad un tasso fisso, soggetto a trasformazione in tasso variabile nel caso di superamento di determinate soglie, da parte del parametro Euribor 6 mesi.

Il prestito con ammortamento bullett è stato emesso a 30 anni, tasso fisso 5,087%; attraverso la costituzione del Fondo di ammortamento e la contestuale stipula di uno swap di tasso, il tasso è stato ridotto al 3,851%. Tale tasso essendo fisso e predeterminato fino alla scadenza è immune da qualsiasi rischio di variazione del mercato.

Il Sinking Fund è stato stipulato con Nomura International plc e Dexia-Crediop che hanno la gestione del Fondo rispettivamente per 198,22 mln di euro e per 15 mln di euro. Tali banche si sono assunte l'obbligo di restituire alla scadenza, nel 2037, le suddette somme alla Regione. A garanzia di tale obbligazione, le due Banche hanno costituito un *charge over deposit* presso la Banca Depositaria.

La struttura del Sinking fund espone la Regione al solo rischio di credito della Repubblica Italiana. I fondi accantonati dalla Regione non vengono, infatti, investiti in titoli, ma la Regione concede la disponibilità liquida delle somme accantonate presso una banca depositaria diversa dalla controparte.

Per quanto riguarda ulteriori rischi, ed in particolare quelli legati ad un'eventuale default delle controparti del fondo di ammortamento si segnala che la Regione non è soggetta ad ulteriori esposizioni in quanto gli'accantonamenti semestralmente versati al fondo sono depositati su conti segregati che beneficiano di garanzia reale sotto forma di pegno a favore della Regione stessa, escutibile in caso di fallimento delle controparti.

Tutti gli impegni e gli oneri finanziari derivanti dalle operazioni stipulate sono previsti in bilancio sulla base di stime prudenzialmente calcolate sulla base dei tassi forward al momento in cui il bilancio viene redatto. Se dal monitoraggio infrannuale dei tassi di interesse emergono delle

variazioni che rendono necessaria una revisione delle previsioni effettuate, le previsioni di bilancio vengono adeguate con variazione degli stanziamenti previsti.

La rilevazione del tasso di interesse di riferimento (tasso Euribor 6 mesi), per il calcolo dei flussi è effettuata 2 giorni lavorativi precedenti l'inizio del semestre di riferimento (fixing in Advance) per tutte le operazioni in essere tranne che per una, per la quale è prevista la rilevazione puntuale del tasso 20 giorni lavorativi prima della scadenza. Le previsioni possono quindi essere verificate con abbondante anticipo rispetto alla scadenza.

SITUAZIONE CONTRATTI DERIVATI DELLA REGIONE UMBRIA

Tipo di operazione derivata	Passività sottostante	Capitale Nozionale	Controparte Swap	Data stipula	Data scadenza	Regione Riceve	Regione Paga
Interest Rate Swap (IRS)	Prestito obbligazionario emesso per ristrutturazione di parte del debito a carico Regione	166.000.000,00	Merrill Lynch	16/03/2001	26/03/2031	6mEur+0,2% act/360 su nozionale residuo	5,13% fisso act/360 su nozionale residuo
Interest Rate Swap (IRS)	Prestito obbligazionario emesso per ristrutturazione di parte del debito a carico Regione	152.500.000,00	JP Morgan Chase Bank	29/09/2003	26/03/2031	5,13% fisso act/360 su nozionale residuo	5,10% fisso act/360 su nozionale residuo se 6mEur <barrier o >barrier 6mEur+1,235 %
						Ad ogni scadenza semestrale è previsto il pagamento di un flusso pari al differenziale (netting) tra il tasso pagato dalla controparte e quello dovuto dalla Regione.	
Sinking Fund/ swap di ammortamento	Quota parte prestito obbligazionario emesso per finanziamento investimenti autorizzati nei bilanci 2003-2005 e rifinanziamento di parte dei mutui a carico Regione	15.000.000,00	DEXIA CREDIOP	08/06/2007	15/06/2037	5,087% fisso act/365 Quota interessi annuale costante	3,851% fisso act/365 Quota interessi semestrale costante
Sinking Fund/ swap di ammortamento	Quota parte prestito obbligazionario emesso per finanziamento investimenti autorizzati nei bilanci 2003-2005 e rifinanziamento di parte dei mutui a carico Regione	198.220.000,00	Nomura International plc	08/06/2007	15/06/2037	5,087% fisso act/365 Quota interessi annuale costante	3,851% fisso act/365 Quota interessi semestrale costante

I flussi derivanti dalle operazioni di swap sono stati stimati complessivamente come segue:

- a) anno 2015: €17.446.501,40 in Entrata; €18.242.238,20 in Uscita;
- b) anno 2016: €17.546.501,40 in Entrata; €18.011.102,20 in Uscita;
- c) anno 2017: €17.546.501,40 in Entrata; €18.011.102,20 in Uscita.

Per l'anno 2015, tali flussi sono stati iscritti in Bilancio rispettivamente ai capitoli 3265 e 3266 - u.p.b. 3.01.001- titolo III Parte Entrata, e ai capitoli 9784 e 9787 - u.p.b. 15.1.004 Titolo I Parte Spesa. Per lo swap di ammortamento del Prestito bullett, l'onere relativo all'accantonamento della quota capitale annua al Fondo ammortamento del prestito, pari ad €7.107.333,33 è stato previsto all'interno del capitolo 9790 u.p.b. 15.3.002 della Spesa.

La previsione di spesa per i flussi dei derivati in essere, in base alla nuova classificazione delle spese per Missioni e Programmi, ai sensi del Decreto legislativo 118/2011 e s.m.i., trova copertura nel Bilancio 2015/2017 nella Missione 50 "Debito pubblico", Programma 01 "Quota interessi ammortamento mutui e prestiti obbligazionari", mentre gli stanziamenti per gli oneri relativi all'accantonamento delle quote di ammortamento del prestito Bullett, sono iscritti nel capitolo B9790, ricompreso nel Programma 02 "Quota capitale ammortamento mutui e prestiti obbligazionari", all'interno della medesima Missione 50.

I proventi da strumenti finanziari derivati (capitoli 3265 e 3566), in base alla nuova classificazione delle entrate per titoli e tipologie sono iscritti nel Bilancio 2015/2017 nel Titolo 3, Tipologia 300 "Entrate extratributarie".

Alla luce della situazione di mercato prevista e, delle condizioni contrattuali, si può escludere la necessità di stanziamenti integrativi a quanto già previsto in bilancio.

**BILANCIO DI PREVISIONE PER
L'ESERCIZIO FINANZIARIO 2015**

Tabella G

Determinazione del limite massimo di indebitamento

PROSPETTO DIMOSTRATIVO DEL RISPETTO DEI VINCOLI DI INDEBITAMENTO DELLE REGIONI E DELLE PROVINCE AUTONOME Dati da stanziamento bilancio 2015	
ENTRATE TRIBUTARIE NON VINCOLATE 2015, art. 62, c. 6 del D.Lgs. 118/2011	
A) Entrate correnti di natura tributaria, contributiva e perequativa (Titolo I)	€ 1.912.644.156,30
B) Tributi destinati al finanziamento della sanità	€ 1.596.614.521,00
C) TOTALE ENTRATE TRIBUTARIE AL NETTO DELLA SANITA' (A - B)	€ 316.029.635,30
SPESA ANNUALE PER RATE MUTUI/OBBLIGAZIONI	
D) Livello massimo di spesa annuale (pari al 20% di C)	€ 63.205.927,06
E) Ammontare rate per mutui e prestiti autorizzati fino al 31/12/2014	€ 77.121.472,67
F) Ammontare rate per mutui e prestiti autorizzati nell'esercizio in corso	
G) Ammontare rate relative a mutui e prestiti che costituiscono debito potenziale	€ 401.829,87
H) Ammontare rate per mutui e prestiti autorizzati con la Legge in esame	€ 12.300.000,00
I) Contributi erariali sulle rate di ammortamento dei mutui in essere al momento della sottoscrizione del finanziamento	€ 39.946.369,94
L) Ammontare rate riguardanti debiti espressamente esclusi dai limiti di indebitamento	€ 4.456.102,73
M) Ammontare disponibile per nuove rate di ammortamento (M = D-E-F-G-H+I+L)	€ 17.785.097,19
TOTALE DEBITO	
Debito contratto al 31/12/2014	€ 569.070.261,12
Debito autorizzato nell'esercizio in corso	
Debito autorizzato dalla Legge in esame	€ 200.238.100,54
TOTALE DEBITO DELLA REGIONE	€ 769.308.361,66
DEBITO POTENZIALE	
Garanzie principali o sussidiarie prestate dalla Regione a favore di altre Amministrazioni pubbliche e di altri soggetti	401.829,8700
di cui, garanzie per le quali è stato costituito accantonamento	€ 401.829,87
Garanzie che concorrono al limite di indebitamento	€ 401.829,87

**BILANCIO DI PREVISIONE PER
L'ESERCIZIO FINANZIARIO 2015**

Tabella H

Destinazione del Mutuo di € 183.738.100,54 iscritto all' UPB 5.01.001
dello stato di previsione dell'entrata ai sensi dell'art.36, comma 3,
della L.R. 28.2.2000 n. 13 e art. 3, D.L. 12.07.2004 n. 168
(convertito dalla L. 30.07.2004, n. 191)

(Ripiano bilanci 2009 - 2010 - 2011 e 2014)

Destinazione del Mutuo di € 183.738.100,54 iscritto alla UPB 5.01.001 dello stato di previsione dell'Entrata ai sensi dell'art. 36, comma 3, della L.R. 28.02.2000, n. 13 (Ripiano bilanci 2009-2010-2011 e 2014)					
Codice UPB	Descrizione	Importo 2009	Importo 2010	Importo 2011	Importo 2014
02.2.001	Interventi su immobili regionali	5.491.376,95	9.485.977,37	2.310.982,10	7.800.000,00
02.2.010	Sostegno ai programmi di sviluppo e qualificazione dei servizi degli Enti Locali	2.186.452,20	1.000.000,00	2.000.000,00	0,00
03.2.005	Contributi per interventi di edilizia abitativa e qualificazione urbana	174.600,00	174.600,00	174.600,00	0,00
04.2.006	Programmazione opere pubbliche	2.624.600,00	2.624.600,00	4.124.600,00	0,00
05.2.005	Interventi nelle aree naturali protette e per la valorizzazione dei beni ambientali	0,00	0,00	77.500,00	0,00
05.2.010	Interventi per il ripristino e il miglioramento delle condizioni civili e ambientali	365.477,37	374.824,99	0,00	0,00
05.2.030	Prevenzione e riduzione del rischio idraulico	0,00	0,00	0,00	800.000,00
06.2.002	Interventi sulle infrastrutture stradali	19.979.715,16	21.098.059,92	24.971.200,00	7.300.000,00
06.2.004	Altri interventi (aeroporti, parcheggi, piste ciclabili)	0,00	0,00	0,00	0,00
07.2.002	Interventi in materia di forestazione ed economia montana	3.970.832,80	3.935.400,00	3.935.400,00	1.700.000,00
07.2.005	Investimenti in materia di bonifica, irrigazione e miglioramento fondiario	18.000,00	218.812,36	366.496,15	
07.2.014	Politiche per lo sviluppo rurale	0,00	0,00	0,00	7.500.000,00
10.2.001	Interventi e contributi per la costruzione ed il recupero dell'edilizia scolastica	2.308.200,00	2.258.200,00	0,00	0,00
10.2.002	Edilizia sportiva	1.095.498,71	0,00	500.000,00	900.000,00
10.2.004	Investimenti per edilizia bibliotecaria, archivistica e per raccolta e la tutela di beni storici e culturali	134.200,00	0,00	134.200,00	0,00
10.2.005	Investimenti per il sistema museale regionale	92.700,00	88.000,00	178.000,00	500.000,00
12.2.002	Programma straordinario di ristrutturazione e ammodernamento del patrimonio sanitario pubblico	11.538.700,00	13.313.594,46	11.138.700,00	2.000.000,00
12.2.003	Programmi regionali del settore sanitario	300.000,00	0,00	0,00	0,00
12.2.005	Istituto zooprofilattico sperimentale per l'Umbria e le Marche, sicurezza alimentare e lotta al randagismo	158.000,00	158.000,00	158.000,00	0,00
Totale		50.438.353,19	54.730.069,10	50.069.678,25	28.500.000,00

**BILANCIO DI PREVISIONE PER
L'ESERCIZIO FINANZIARIO 2015**

Tabella I

Destinazione dell'avanzo finanziario iscritto all'UPB 0.01.002 dell'entrata
ai sensi dell'art.82, comma 6, della Legge Regionale 28.2.2000, n. 13

UPB	Economie presunte su stanziamenti correlati ad entrate con vincolo di destinazione				Somme reiscritte in via anticipata
	Anni			UPB 2015	
	2013 e precedenti	2014	TOTALE		
UPB02.1.014_S	-	134.424,38	134.424,38	UPB02.1.005_S	134.424,38
UPB02.1.017_S	-	965.021,26	965.021,26	UPB02.2.018_S	965.021,26
UPB02.2.011_S	-	100.000,01	100.000,01	UPB02.2.011_S	100.000,01
UPB03.1.001_S	-	42.819,85	42.819,85	UPB03.1.001_S	22.000,00
UPB03.1.002_S	-	1.366,11	1.366,11	UPB03.1.002_S	1.366,11
UPB03.1.003_S	-	8.557,32	8.557,32	UPB03.1.003_S	8.557,32
UPB03.1.005_S	-	29.471,58	29.471,58	UPB03.1.005_S	7.564,00
UPB03.1.007_S	-	1.285.395,49	1.285.395,49	UPB03.1.007_S	1.285.395,49
UPB03.2.002_S	703,78	5.969.641,18	5.970.344,96	UPB03.2.002_S	2.208.916,92
UPB03.2.004_S	-	66.923,67	66.923,67	UPB03.1.009_S	66.923,67
UPB03.2.005_S	257.812,96	8.034.408,33	8.292.221,29	UPB03.2.005_S	4.897.774,00
UPB03.2.007_S	179.598,25	2.940.195,49	3.119.793,74	UPB03.2.007_S	1.366.800,00
UPB03.2.008_S	-	2.604.032,06	2.604.032,06	UPB03.2.008_S	2.604.032,06
UPB03.2.009_S	-	2.145.728,74	2.145.728,74	UPB03.2.009_S	1.403.015,70
UPB03.2.010_S	-	11.852.458,75	11.852.458,75	UPB03.2.010_S	11.852.458,75
UPB03.2.012_S	-	370.911,02	370.911,02	UPB03.2.012_S	370.911,02
UPB04.2.002_S	-	180.661,23	180.661,23	UPB04.1.003_S	180.661,23
UPB04.2.002_S	18.278,98	817.303,64	835.582,62	UPB04.2.002_S	835.582,62
UPB04.2.004_S	-	720.123,32	720.123,32	UPB04.2.004_S	720.123,32
UPB04.2.008_S	-	4.479.435,22	4.479.435,22	UPB04.2.008_S	4.479.435,22
UPB05.1.001_S	-	131.713,20	131.713,20	UPB05.1.001_S	131.713,20
UPB05.1.002_S	-	348.745,79	348.745,79	UPB05.1.002_S	348.745,79
UPB05.1.005_S	-	426.218,19	426.218,19	UPB05.1.005_S	426.218,19
UPB05.1.007_S	124.699,57	2.281.153,65	2.405.853,22	UPB05.1.007_S	300.000,00
UPB05.1.009_S	2.000,00	5.258,51	7.258,51	UPB05.1.009_S	5.258,51
UPB05.1.011_S	-	204.022,00	204.022,00	UPB05.1.011_S	204.022,00
UPB05.1.014_S	92.908,49	993.122,73	1.086.031,22	UPB05.1.014_S	77.554,41
UPB05.1.019_S	0,01	472.114,24	472.114,25	UPB05.1.019_S	472.114,25
UPB05.1.020_S	21,20	209.457,68	209.478,88	UPB05.1.020_S	209.457,68
UPB05.2.002_S	9.630,90	41.693,71	51.324,61	UPB05.2.002_S	51.324,61
UPB05.2.006_S	-	529.650,00	529.650,00	UPB05.2.006_S	529.650,00
UPB05.2.014_S	-	493.770,67	493.770,67	UPB05.2.014_S	493.770,67
UPB05.2.016_S	25.079,83	1.540.019,53	1.565.099,36	UPB05.2.016_S	1.565.099,36
UPB05.2.019_S	-	6.640.128,49	6.640.128,49	UPB05.2.019_S	6.640.128,49
UPB05.2.023_S	-	281.646,85	281.646,85	UPB05.1.004_S	63.000,00
UPB05.2.023_S	-	146.974,49	146.974,49	UPB05.2.023_S	70.000,00
UPB05.2.027_S	-	28.527,11	28.527,11	UPB05.2.027_S	28.527,11
UPB05.2.030_S	-	23.040,57	23.040,57	UPB05.2.030_S	23.040,57
UPB05.2.032_S	41.589,76	1.429.639,18	1.471.228,94	UPB05.2.032_S	1.471.228,94
UPB05.2.033_S	50.000,00	362.114,59	412.114,59	UPB05.2.033_S	412.114,59
UPB05.2.034_S	872.217,44	118.560,00	990.777,44	UPB05.2.034_S	990.777,44
UPB05.2.035_S	-	3.558.521,39	3.558.521,39	UPB05.2.035_S	3.558.521,39
UPB05.2.036_S	342.447,90	3.315.466,82	3.657.914,72	UPB05.2.036_S	3.325.345,37
UPB05.2.037_S	-	1.028.040,99	1.028.040,99	UPB05.2.037_S	350.000,00
UPB05.2.038_S	-	6.924.723,20	6.924.723,20	UPB05.2.038_S	3.135.000,00
UPB05.2.039_S	-	1.041.713,83	1.041.713,83	UPB05.2.039_S	1.041.713,83
UPB05.2.040_S	-	568.380,00	568.380,00	UPB05.2.040_S	400.000,00
UPB06.2.002_S	9.039.432,82	19.924.093,47	28.963.526,29	UPB06.2.002_S	15.258.616,04
UPB06.2.003_S	-	17.434.871,98	17.434.871,98	UPB06.2.003_S	5.000.000,00
UPB06.2.007_S	-	24.204.703,90	24.204.703,90	UPB06.2.007_S	15.926.382,85
UPB06.2.008_S	-	4.117.021,96	4.117.021,96	UPB06.2.008_S	4.117.021,96
UPB06.2.009_S	-	329.834,00	329.834,00	UPB06.2.009_S	329.834,00
UPB06.2.011_S	-	10.000.000,00	10.000.000,00	UPB06.2.011_S	2.800.000,00
UPB07.1.002_S	-	31.555,20	31.555,20	UPB07.1.002_S	31.555,20
UPB07.1.006_S	-	211.925,59	211.925,59	UPB07.1.006_S	70.000,00
UPB07.1.006_S	-	30.000,00	30.000,00	UPB07.2.025_S	30.000,00
UPB07.1.013_S	32.504,30	31.196,13	63.700,43	UPB07.1.013_S	63.700,43

UPB	Economie presunte su stanziamenti correlati ad entrate con vincolo di destinazione				Somme reiscritte in via anticipata
	Anni		TOTALE	UPB 2015	
	2013 e precedenti	2014			
UPB07.2.004_S	-	5.629,99	5.629,99	UPB07.2.004_S	5.629,99
UPB07.2.005_S	2.355,37	229.213,75	231.569,12	UPB07.2.005_S	231.569,12
UPB07.2.006_S	-	4.988,71	4.988,71	UPB07.1.026_S	4.988,71
UPB07.2.006_S	-	80.790,75	80.790,75	UPB07.2.006_S	80.790,75
UPB07.2.007_S	-	612.300,18	612.300,18	UPB07.2.007_S	612.300,18
UPB07.2.009_S	110.951,49	343.901,33	454.852,82	UPB07.2.009_S	454.852,82
UPB07.2.010_S	7.000,00	31.283,47	38.283,47	UPB07.2.010_S	38.283,47
UPB07.2.012_S	-	203.631,12	203.631,12	UPB07.2.012_S	203.631,12
UPB07.2.014_S	-	394.841,84	394.841,84	UPB07.2.014_S	394.841,84
UPB07.2.015_S	-	889.010,01	889.010,01	UPB07.2.015_S	889.010,01
UPB07.2.015_S	-	1.300.000,00	1.300.000,00	UPB07.2.029_S	1.300.000,00
UPB07.2.018_S	-	129.606,43	129.606,43	UPB07.2.018_S	129.606,43
UPB07.2.024_S	-	372.310,07	372.310,07	UPB07.2.024_S	372.310,07
UPB08.1.013_S	1.400,02	228.948,85	230.348,87	UPB08.1.013_S	228.737,85
UPB08.1.020_S	-	37.781,51	37.781,51	UPB08.1.020_S	37.781,51
UPB08.1.023_S	-	165.000,00	165.000,00	UPB08.1.023_S	165.000,00
UPB08.2.002_S	6.229.338,66	8.775.680,57	15.005.019,23	UPB08.2.002_S	11.765.124,22
UPB08.2.013_S	-	750.212,58	750.212,58	UPB08.2.013_S	750.212,58
UPB08.2.017_S	30.000,00	2.723.617,24	2.753.617,24	UPB08.2.017_S	320.000,00
UPB08.2.019_S	-	72.251,15	72.251,15	UPB08.2.019_S	72.251,15
UPB08.2.020_S	-	282.820,19	282.820,19	UPB08.2.020_S	282.820,19
UPB08.2.024_S	-	1.301.568,32	1.301.568,32	UPB08.2.024_S	1.301.568,32
UPB08.2.029_S	-	488.555,13	488.555,13	UPB08.2.029_S	488.555,13
UPB08.2.034_S	987.416,22	13.519.525,15	14.506.941,37	UPB08.2.034_S	14.506.941,37
UPB08.2.035_S	-	2.057.161,36	2.057.161,36	UPB08.2.035_S	2.057.161,36
UPB08.2.036_S	49.383,27	1.840.475,79	1.889.859,06	UPB08.2.036_S	1.889.859,06
UPB08.2.037_S	112.140,70	603.543,75	715.684,45	UPB08.2.037_S	715.684,45
UPB08.2.039_S	24,19	12.821.617,06	12.821.641,25	UPB08.2.039_S	12.821.641,23
UPB08.2.042_S	-	3.250.000,00	3.250.000,00	UPB08.2.042_S	3.250.000,00
UPB08.2.043_S	-	1.000.000,00	1.000.000,00	UPB08.2.043_S	1.000.000,00
UPB09.1.001_S	75.000,00	31.017,78	106.017,78	UPB09.1.001_S	106.017,78
UPB09.1.002_S	1,72	281.688,68	281.690,40	UPB09.1.002_S	281.688,68
UPB09.1.003_S	22.719,84	687.529,11	710.248,95	UPB09.1.003_S	170.000,00
UPB09.2.001_S	35.770,00	1.606.705,22	1.642.475,22	UPB09.1.004_S	532.609,07
UPB09.2.001_S	-	90.814,31	90.814,31	UPB09.2.001_S	90.814,31
UPB09.2.003_S	-	541.636,64	541.636,64	UPB09.2.003_S	541.636,64
UPB09.2.006_S	-	2.419.179,24	2.419.179,24	UPB09.2.006_S	1.800.000,00
UPB09.2.007_S	373.590,00	1.144.389,82	1.517.979,82	UPB09.2.007_S	700.000,00
UPB10.1.001_S	88.132,47	101.438,16	189.570,63	UPB10.1.001_S	102.480,84
UPB10.1.010_S	-	1.465.000,00	1.465.000,00	UPB10.1.010_S	1.390.000,00
UPB10.1.012_S	-	1.465.612,55	1.465.612,55	UPB10.1.012_S	858.842,32
UPB10.2.008_S	-	2.438.300,28	2.438.300,28	UPB10.2.008_S	525.301,00
UPB10.2.010_S	-	829.814,32	829.814,32	UPB10.2.010_S	829.814,32
UPB10.2.013_S	-	8.846.991,02	8.846.991,02	UPB10.2.013_S	8.846.991,02
UPB10.2.015_S	-	1.528.238,00	1.528.238,00	UPB10.2.015_S	1.528.238,00
UPB11.1.001_S	-	631.130,72	631.130,72	UPB11.1.001_S	272.693,44
UPB11.1.002_S	42.155,36	8.152.148,55	8.194.303,91	UPB11.1.002_S	4.429.124,32
UPB11.1.003_S	15.951,59	7.509.161,25	7.525.112,84	UPB11.1.003_S	5.352.933,18
UPB11.1.005_S	1.407.318,90	13.962.124,54	15.369.443,44	UPB11.1.005_S	12.337.308,06
UPB11.2.002_S	1.026.393,60	315.073,38	1.341.466,98	UPB11.2.002_S	1.341.466,98
UPB11.2.004_S	-	570.385,21	570.385,21	UPB11.2.004_S	570.385,21
UPB12.1.002_S	-	7.500,00	7.500,00	UPB12.1.002_S	7.500,00
UPB12.1.003_S	70,59	32.508,11	32.578,70	UPB12.1.003_S	32.508,11
UPB12.1.004_S	3.942,76	1.200.306,10	1.204.248,86	UPB12.1.004_S	664.139,11
UPB12.1.005_S	-	4.666.780,93	4.666.780,93	UPB12.1.005_S	4.445.267,93
UPB12.1.006_S	247.178,95	3.917.854,44	4.165.033,39	UPB12.1.006_S	3.917.854,44
UPB12.1.007_S	691,15	-	691,15	UPB12.1.007_S	691,15

UPB	Economie presunte su stanziamenti correlati ad entrate con vincolo di destinazione				Somme reiscritte in via anticipata
	Anni		TOTALE	UPB 2015	
	2013 e precedenti	2014			
UPB12.1.009_S	-	10.734,26	10.734,26	UPB12.1.009_S	10.734,26
UPB12.2.001_S	-	3.216.911,90	3.216.911,90	UPB12.2.001_S	3.216.911,90
UPB12.2.002_S	-	487.307,93	487.307,93	UPB12.2.002_S	487.307,93
UPB12.2.003_S	-	195.186,86	195.186,86	UPB12.2.003_S	195.186,86
UPB12.2.004_S	-	233.446,75	233.446,75	UPB12.2.004_S	233.446,75
UPB13.1.003_S	360,00	327.337,01	327.697,01	UPB13.1.003_S	327.697,01
UPB13.1.004_S	-	117.126,32	117.126,32	UPB13.1.004_S	117.126,32
UPB13.1.005_S	557,95	325.689,33	326.247,28	UPB13.1.005_S	326.247,28
UPB13.1.007_S	-	770.387,55	770.387,55	UPB13.1.007_S	770.387,55
UPB13.1.009_S	-	11.975,93	11.975,93	UPB13.1.009_S	11.975,93
UPB13.1.010_S	-	297.220,89	297.220,89	UPB13.1.010_S	297.220,89
UPB13.1.014_S	39.820,00	405.398,00	445.218,00	UPB13.1.014_S	390.020,30
UPB14.1.003_S	-	1.435.863,91	1.435.863,91	UPB14.1.003_S	135.600,00
UPB14.1.003_S	-	30.000,00	30.000,00	UPB14.2.009_S	30.000,00
UPB14.1.006_S	-	135.724,60	135.724,60	UPB14.1.006_S	8.700,00
UPB14.1.006_S	-	3.000,00	3.000,00	UPB14.2.011_S	3.000,00
UPB14.1.007_S	-	3.005.850,94	3.005.850,94	UPB14.1.007_S	1.273.405,00
UPB14.1.007_S	-	100.000,00	100.000,00	UPB14.2.008_S	100.000,00
UPB14.2.007_S	25.558,44	742.322,06	767.880,50	UPB14.2.007_S	767.880,50
UPB15.3.001_S	-	1.705.501,96	1.705.501,96	UPB15.3.001_S	1.705.501,96
UPB16.1.004_S	-	11.546.817,26	11.546.817,26	UPB16.1.004_S	11.546.817,26
UPB16.2.001_S	-	381.469,14	381.469,14	UPB07.2.014_S	381.469,14
UPB16.2.002_S	-	1.501.323,44	1.501.323,44	UPB07.1.023_S	1.501.323,44
UPB16.2.002_S	-	4.000.000,00	4.000.000,00	UPB07.2.014_S	4.000.000,00
UPB16.2.003_S	-	5.200.000,00	5.200.000,00	UPB05.2.039_S	5.200.000,00
UPB16.2.003_S	-	124.481.546,40	124.481.546,40	UPB16.2.003_S	124.481.546,40
Totale	22.024.149,43	431.836.235,39	453.860.384,82		369.029.365,48

**BILANCIO DI PREVISIONE PER
L'ESERCIZIO FINANZIARIO 2015**

Tabella L

Entrate e spese tra loro correlate triennio 2015/2016/2017 (competenza)
art.38, comma 5, L.R. n.13 del 28/02/2000

RIFERIMENTO UPB		IMPORTI			NOTE
UPB_E	UPB_S	2015	2016	2017	
2.01.003	15.1.002	133.489,20	119.043,86	103.852,39	RATE MUTUO BONIFICA SITO DI TERNI-LEGGE 426/98
2.01.003	15.3.001	279.676,32	294.121,66	309.313,13	RATE MUTUO BONIFICA SITO DI TERNI-LEGGE 426/98
2.01.004	12.1.004	638.295,00	638.295,00	638.295,00	L.9/2012- QUOTE FSN.-PARTE CORRENTE ONERI SUPERAMENTO OSP.PSICHIATRICI GIUDIZIARI
2.01.004	12.1.005	19.381.793,00	19.381.793,00	19.381.793,00	FONDO SANITARIO-IZP
2.01.004	12.1.005	2.701.518,00	2.701.518,00	2.701.518,00	FINANZIAMENTO FUNZIONI SANITARIE AFFERENTI MEDICINA PENITENZIARIA - L.244/2004 ART.2 COMMA 283
2.01.004	12.1.005	151.670,00	0,00	0,00	FONDI STATALI PER AGGIORNAMENTO TARIFFE MASSIME PRESTAZIONI ASSISTENZA TERMALE
2.01.004	12.1.006	739.533,00	739.533,00	739.533,00	FSN - AIDS
2.01.004	12.1.006	627.328,00	627.328,00	627.328,00	FSN - FONDO ESCLUSIVITA'
2.01.004	12.1.006	1.431.046,00	1.431.046,00	1.431.046,00	FSN - FEXTRACOMUNITARI
2.01.004	12.1.001	1.224.100,67	1.224.100,67	1.224.100,67	FSN - BORSA DI STUDIO MG
2.01.004	12.1.006	53.510,00	53.510,00	53.510,00	FSN - HANSENIANI
2.01.004	12.1.004	67.507,00	67.507,00	67.507,00	FSN - FIBROSI CISTICA
2.01.004	12.1.004	111.000,00	111.000,00	111.000,00	FSN - MEDICINA PENITENZIARIA
2.01.004	12.1.005	23.449.458,00	23.449.458,00	23.449.458,00	FSN - OBIETTIVI DI PIANO
2.01.004	12.1.006	1.959.506,00	1.959.506,00	1.959.506,00	FSN - STRANIERI
2.01.006	15.1.002	47.902,59	35.836,65	23.264,78	RATA MUTUO EMERGENZA IDRICA. ORD. 3230/2002
2.01.006	15.3.001	287.760,01	299.825,95	312.397,82	RATA MUTUO EMERGENZA IDRICA. ORD. 3230/2002
2.01.006	15.1.002	568.452,88	250.971,86	0,00	FONDI DIP. PROT. CIVILE PER MUTUO PRIME EMERGENZE TERREMOTO 1997
2.01.006	15.3.001	4.854.344,56	5.171.825,58	0,00	FONDI DIP. PROT. CIVILE PER MUTUO PRIME EMERGENZE TERREMOTO 1997
2.01.006	15.1.002	4.667.326,08	3.507.980,48	2.288.059,06	FONDI DIP. PROT. CIVILE PER MUTUO ART. 15, L. 61/98
2.01.006	15.3.001	22.188.432,68	23.347.778,28	24.567.699,70	FONDI DIP. PROT. CIVILE PER MUTUO ART. 15, L. 61/98
2.01.006	15.1.002	107.740,20	0,00	0,00	FONDI PROT.CIVILE ART. 54, L. 488/1999. TERREMOTO 1997
2.01.006	15.3.001	2.913.532,65	0,00	0,00	FONDI PROT.CIVILE ART. 54, L. 488/1999. TERREMOTO 1997

RIFERIMENTO UPB		IMPORTI			NOTE
UPB_E	UPB_S	2015	2016	2017	
2.01.008	08.1.001	100.000,00	0,00	0,00	FONDI MINISTERO DEL LAVORO COFINANZIAMENTO PROGRAMMA PON YEI
2.01.008	08.2.005	250.000,00	0,00	0,00	FONDI MINISTERO DEL LAVORO COFINANZIAMENTO PROGRAMMA PON YEI
2.01.008	10.1.013	1.131.250,00	0,00	0,00	FONDI MINISTERO DEL LAVORO COFINANZIAMENTO PROGRAMMA PON YEI
2.01.008	11.1.002	1.567.170,25	0,00	0,00	FONDI MINISTERO DEL LAVORO COFINANZIAMENTO PROGRAMMA PON YEI
2.01.009	10.1.001	706.202,00	0,00	0,00	FONDI MINISTERO POLITICHE SOCIALI DECRETO DIRETTORIALE N. 6/2014
2.01.010	09.1.002	300.000,00	0,00	0,00	FSC 2007-2016 EXPO NEI TERRITORI
2.01.010	15.3.001	1.590.000,00	1.674.000,00	860.000,00	AMMORTAMENTO MUTUI CONTRATTI CON LA CASSA DD.PP - QUOTA CAPITALE - PER INTERVENTI NEL SETTORE TRASPORTI CON ONERE A CARICO DEL BILANCIO DELLO STATO.L.194/98, ART.2,COMMI 5 E 7.
2.01.010	15.1.002	210.000,00	126.000,00	44.000,00	AMMORTAMENTO MUTUI CONTRATTI CON LA CASSA DD.PP - QUOTA CAPITALE - PER INTERVENTI NEL SETTORE TRASPORTI CON ONERE A CARICO DEL BILANCIO DELLO STATO.L.194/98, ART.2,COMMI 5 E 7.
2.01.010	15.3.001	49.609,96	52.299,58	0,00	CONTRIBUTI DELLO STATO PER ONERI AMMORTAMENTO MUTUO CASSA DD.PP PER MOBILITA' CICLISTICA
2.01.010	15.1.002	4.797,38	2.107,76	0,00	CONTRIBUTI DELLO STATO PER ONERI AMMORTAMENTO MUTUO CASSA DD.PP PER MOBILITA' CICLISTICA
2.02.001	07.1.013	388.342,40	0,00	0,00	FONDI EUROPEI PER PROGETTO LIFE
2.02.001	08.1.001	300.000,00	0,00	0,00	FONDI EUROPEI PER PROGRAMMA PON YEI
2.02.001	08.2.005	750.000,00	0,00	0,00	FONDI EUROPEI PER PROGRAMMA PON YEI
2.02.001	10.1.013	3.393.750,00	0,00	0,00	FONDI EUROPEI PER PROGRAMMA PON YEI
2.02.001	11.1.002	3.891.510,76	0,00	0,00	FONDI EUROPEI PER PROGRAMMA PON YEI
3.02.002	02.1.005	258.000,00	258.000,00	258.000,00	FONDO INTERNO PROGETT. L. 109/94
3.02.002	12.1.005	10.000.000,00	0,00	0,00	AIFA - L. 296/2006
Totale generale		113.475.554,59	87.524.386,33	81.151.181,55	

**BILANCIO DI PREVISIONE PER
L'ESERCIZIO FINANZIARIO 2015**

Tabella M

Risorse destinate al finanziamento della spesa sanitaria
regionale per l'anno 2015 secondo l'accordo Stato/Regioni
(art. 83, L. 23/12/2000, n. 388)

REGIONE DELL'UMBRIA		Tabella M		
Risorse destinate al finanziamento della spesa sanitaria regionale per l'anno 2015 secondo l'accordo Stato/Regioni (art. 83, L. 23/12/2000, n. 388)				
UPB	DESCRIZIONE	PREVISIONE 2015	PREVISIONE 2016	PREVISIONE 2017
12.1.001	Affari generali ed amministrativi, personale delSistema Sanitario Regionale e formazione deglioperatori	2.900.000,00	2.900.000,00	2.900.000,00
12.1.003	Spese per i compiti di programmazione, ricerca, valutazione ed indirizzo del servizio sanitario regionale	1.592.393,00	1.592.393,00	1.592.393,00
12.1.004	Progetti speciali ed obiettivi di rilievo nazionale	580.000,00	580.000,00	580.000,00
12.1.005	Finanziamento dei livelli di assistenza sanitaria	1.586.592.128,00	1.586.592.128,00	1.586.592.128,00
12.1.007	Spese per funzioni generali e di supporto all'attivit� delle strutture regionali in sanit�	50.000,00	50.000,00	50.000,00
12.1.008	Contributi ed indennit� per attivit� sanitarie ediniziative collegate e spese per attivit� dicomunicazione	0,00	0,00	0,00
12.1.009	Educazione sanitaria e promozione della salute	222.000,00	222.000,00	222.000,00
12.1.010	Prevenzione sui luoghi di lavoro, qualit� dell'ambiente e delle condizioni di vita	100.000,00	100.000,00	100.000,00
12.1.011	Prevenzione e lotta contro le malattie infettive	96.000,00	96.000,00	96.000,00
12.1.012	Profilassi, risanamento veterinario e istitutozooprofilattico	486.300,00	486.300,00	486.300,00
12.1.013	Spese per il funzionamento del sistema informativosanitario e per ricerche ed indagini epidemiologiche	3.000.000,00	3.000.000,00	3.000.000,00
12.1.016	Procedure di accreditamento delle strutturesanitarie	165.000,00	165.000,00	165.000,00
12.1.017	Interventi a tutela della qualit� degli alimenti	40.000,00	40.000,00	40.000,00
12.1.018	Screening	50.000,00	50.000,00	50.000,00
12.1.019	Attivit� di informazione e comunicazione in ambito sanitario	160.000,00	160.000,00	160.000,00
12.2.005	Istituto Zooprofilattico sperimentale per l'Umbriae le Marche, sicurezza alimentare e lotta al randagismo	51.700,00	51.700,00	51.700,00
12.2.009	Prevenzione e lotta contro le malattie infettive	24.000,00	24.000,00	24.000,00
12.2.010	Spese per il funzionamento del sistema informativosanitario e per ricerche ed indagini epidemiologiche	500.000,00	500.000,00	500.000,00
12.2.011	Procedure di accreditamento delle strutture sanitarie	5.000,00	5.000,00	5.000,00
12.2.013	Prevenzione sui luoghi di lavoro, qualit�dell'ambiente e delle condizioni di vita	0,00	0,00	0,00
TOTALE		1.596.614.521,00	1.596.614.521,00	1.596.614.521,00

**BILANCIO DI PREVISIONE PER
L'ESERCIZIO FINANZIARIO 2015**

Tabella N

Perimetrazione dei capitoli di entrata e di uscita relativi al finanziamento del servizio sanitario regionale (art. 20, comma 1, del D.Lgs. 23/06/2011, n. 118)

Perimetrazione capitoli di entrata e di uscita di cui all'art.20, c.1 del D.Lgs.118/2011

ENTRATE

UPB	DESCRIZIONE UPB				
Capitoli					
UPB 1.01.001	Imposte e tasse				
	121	131			
UPB 1.02.001	Quote di tributi erariali				
	310				
UPB 1.02.002	Altre devoluzioni				
	358				
UPB 2.01.004	Assegnazioni correnti dallo Stato per interventi nel settore socio-sanitario e veterinario				
	1537	1557	1710	2001	2043
	1538	1558	1720	2003	2051
	1539	1560	1799	2005	2053
	1540	1561	1804	2007	2057
	1541	1564	1850	2009	2157
	1542	1566	1860	2011	2166
	1543	1567	1914	2013	2167
	1544	1568	1966	2014	2168
	1545	1569	1967	2015	2169
	1546	1570	1968	2018	2170
	1547	1571	1969	2019	2171
	1549	1572	1992	2021	2172
	1551	1573	1994	2022	2173
	1552	1575	1995	2023	2174
	1553	1620	1997	2030	2163
	1555	1630	1998	2041	1622
	1556	1705	1999	2042	
	1577	1578	1579		
UPB 2.01.005	Assegnazioni correnti dallo Stato per interventi nel settore industria-artigianato-commercio				
	1879				
UPB 2.01.007	Trasferimenti dallo Stato per ripiano disavanzi sanità				
	2012				

Perimetrazione capitoli di entrata e di uscita di cui all'art.20, c.1 del D.Lgs.118/2011

UPB		DESCRIZIONE UPB				
Capitoli						
UPB 2.01.010	Altri trasferimenti correnti dallo Stato					
	1810	1813	1815			
UPB 2.03.001	Trasferimenti correnti da altri soggetti					
	917	1082	1094	1978	2056	
	918	1084	1095	1979	2058	
	919	1085	1096	1982	2066	
	922	1086	1097	1993	2453	
	924	1087	1098	2024	2455	
	1069	1088	1099	2026	2664	
	1070	1089	1751	2027	2665	
	1078	1090	1961	2028		
	1081	1091	1962	2039		
UPB 3.01.001	Interessi attivi ed altri proventi finanziari					
	2851					
UPB 3.01.004	Altri introiti					
	2806	502				
UPB 3.01.005	Proventi da prestazioni sanitarie in regime di mobilità attiva					
	1965					
UPB 3.02.002	Altri recuperi					
	2431	2433	2900			
UPB 3.02.003	Partite compensative					
	3061					
UPB 4.01.001	Vendita beni immobili					
	2506					
UPB 4.03.005	Trasferimenti in conto capitale dallo Stato per investimenti Sanità					
	1970	1974	2231	2006	2661	2262
	1971	1975	2232	2016	2662	2263
	1972	1976	2233	2017	3213	2264
	1973	1977	2234	2660	3228	2265
	2239	2243	2235	2247	2251	
	2240	2244	2236	2248	2253	
	2241	2245	2237	2249	2254	
	2242	2246	2238	2250	2255	

Perimetrazione capitoli di entrata e di uscita di cui all'art.20, c.1 del D.Lgs.118/2011

UPB	DESCRIZIONE UPB
Capitoli	
UPB 4.05.001	Trasferimenti in conto capitale per Sanità
2641	2644 2651 2654 2656
2642	2650 2653 2655 2657
UPB 5.02.001	Anticipazioni di cassa e altre operazioni creditizie
3218	
UPB 6.01.003	Conti correnti Tesoreria centrale e Provinciale
3928	
UPB 6.01.004	Altre partite di giro
3933	
UPB 6.01.005	Rapporti con la gestione sanitaria
3936	

Perimetrazione capitoli di entrata e di uscita di cui all'art.20, c.1 del D.Lgs.118/2011

USCITE

UPB	DESCRIZIONE UPB			
Capitoli				
UPB 12.1.001	<i>Affari generali ed amministrativi, personale del Sistema Sanitario Regionale e formazione degli operatori</i>			
	323	2182	2475	
	2160	2259		
	2165	2260		
UPB 12.1.002	<i>Prevenzione cura e lotta alle dipendenze e HIV</i>			
	2174	2211		
	2209	2214		
	2210			
UPB 12.1.003	<i>Spese per i compiti di programmazione, ricerca, valutazione ed indirizzo del servizio sanitario regionale</i>			
	2111	2139	2170	
	2112	2150	2172	
	2118	2151		
	2122	2167		
UPB 12.1.004	<i>Progetti speciali ed obiettivi di rilievo nazionale</i>			
	2113	2149	2236	2238
	2114	2155	2244	2240
	2116	2198	2245	2281
	2117	2207	2253	
	2119	2213	2282	
	2125	2215	2470	
	2128	2218	2471	
	2129	2219	2541	
	2130/8021	2220	2835	
	2132	2224	2887	
	2135	2231	2902/5052	
	2140	2233	2902/8020	
	2141	2134	2289	
UPB 12.1.005	<i>Finanziamento dei livelli di assistenza sanitaria</i>			
	2249	2264/5011	2268	2277 2290
	2257	2264/9998	2269	2278 2291
	2263	2265	2271	2279
	2264/5010	2266	2272	2490

Perimetrazione capitoli di entrata e di uscita di cui all'art.20, c.1 del D.Lgs.118/2011

USCITE

UPB Capitoli	DESCRIZIONE UPB				
UPB 12.1.006	Finanziamento disavanzi pregressi delle Aziende sanitarie e quote arretrate				
	2246	2251	2283	2273	2288
	2280	2248	2267	2284	
UPB 12.1.007	Spese per funzioni generali e di supporto all'attività delle strutture regionali in sanità				
	2144	2184	2185/8040		
	2159	2185/8021	2186		
UPB 12.1.008	Contributi ed indennità per attività sanitarie ed iniziative collegate e spese per attività di comunicazione				
	2156	2169	2225	2250	2254
UPB 12.1.009	Educazione sanitaria e promozione della salute				
	2227	2235	2242/8040		
	2234	2242/8021			
UPB 12.1.010	Prevenzione sui luoghi di lavoro, qualità dell'ambiente e delle condizioni di vita				
	2176	2199	2468		
	2195	2200			
	2196	2274			
	2197	2300			
UPB 12.1.011	Prevenzione e lotta contro le malattie infettive				
	2157	2164			
UPB 12.1.012	Profilassi, risanamento veterinario e istituto zooprofilattico				
	2138	2310	2326	2331	2465
	2147	2320	2330	2461	
UPB 12.1.013	Spese per il funzionamento del sistema informativo sanitario e per ricerche ed indagini epidemiologiche				
	2166	2193	2204	2229	
UPB 12.1.016	Procedure di accreditamento delle strutture sanitarie				
	2002	2153	2187		

Perimetrazione capitoli di entrata e di uscita di cui all'art.20, c.1 del D.Lgs.118/2011

USCITE

UPB		DESCRIZIONE UPB			
Capitoli					
UPB 12.1.017	Interventi a tutela della qualità degli alimenti				
	2171	2177	2270		
UPB 12.1.018	Screening				
	2126	2127			
UPB 12.1.019	Attività di informazione e comunicazione in ambito sanitario				
	2258				
UPB 12.2.001	Investimenti derivanti da progetti speciali ed obiettivi di rilievo nazionale				
	7250	7253	7289		
	7252	7288	7290		
UPB 12.2.002	Programma straordinario di ristrutturazione e ammodernamento del patrimonio sanitario pubblico				
7180/8020	7192/8020	7210/8020	7221/8041	7235/8020	7245/8021
7180/8021	7192/8021	7210/8041	7221/8086	7235/8041	7246/8020
7181/8020	7193/8020	7210/8086	7221/8096	7235/8086	7246/8021
7181/8021	7193/8021	7210/8096	7222/8020	7235/8096	7247/8020
7182/8020	7194/8020	7211/8020	7222/8021	7236/8020	7247/8021
7182/8021	7194/8021	7211/8021	7222/8096	7236/8021	7248/8020
7183/8020	7195/8020	7211/8096	7225/8020	7236/8096	7248/8021
7183/8021	7195/8021	7212/8020	7225/8041	7237/8020	7249/8020
7184/8020	7196/8020	7212/8021	7225/8086	7237/8021	7249/8021
7184/8021	7196/8021	7213/8020	7225/8096	7240/8020	7254/8020
7185/8020	7197/8020	7213/8021	7226/8020	7240/8021	7254/8021
7185/8021	7197/8021	7214/8020	7226/8021	7240/8096	7255/8020
7186/8020	7198/8020	7214/8021	7226/8096	7241/8020	7255/8021
7186/8021	7198/8021	7215/8020	7230/8020	7241/8041	7256/8020
7187/8020	7199/8020	7215/8041	7230/8041	7241/8086	7256/8021
7187/8021	7199/8021	7215/8086	7230/8086	7241/8096	7257/8020
7188/8020	7200/8020	7215/8096	7230/8096	7242/8020	7257/8021
7188/8021	7200/8021	7216/8020	7230/8097	7242/8041	7258/8020
7189/8020	7201/8020	7216/8021	7231/8020	7242/8086	7258/8021
7189/8021	7201/8021	7216/8096	7231/8021	7242/8096	7259/8020
7190/8020	7202/8020	7217	7231/8096	7243	7259/8021
7190/8021	7202/8021	7218/8020	7232/8020	7244/8020	7260/8020
7191/8020	7203/8020	7218/8021	7232/8021	7244/8021	7260/8021
7191/8021	7203/8021	7221/8020	7232/8096	7245/8020	7200
UPB 12.2.003	Programmi regionali del settore sanitario				
	7205	7251	7280	7285/8020	7291
	7208	7270	7284	7285/8021	7206

Perimetrazione capitoli di entrata e di uscita di cui all'art.20, c.1 del D.Lgs.118/2011

USCITE

UPB	DESCRIZIONE UPB
Capitoli	
UPB 12.2.004	<i>Interventi per prevenzione e lotta contro le malattie infettive</i>
	7286
UPB 12.2.005	<i>Istituto Zooprofilattico sperimentale per l'Umbria e le Marche, sicurezza alimentare e lotta al randagismo</i>
	2310
UPB 12.2.010	<i>Spese per il funzionamento del sistema informativosanitario e per ricerche ed indagini epidemiologiche</i>
	2145 2212 2237
	2191 2221 2463
UPB 13.1.005	<i>Interventi per l'espletamento di servizi e funzioni socio assistenziali</i>
	2567
UPB 18.4.003	<i>c/c Tesoreria Centrale e Provinciale</i>
	9908
UPB 18.4.004	<i>Altre partite di giro</i>
	9903

**BILANCIO DI PREVISIONE PER
L'ESERCIZIO FINANZIARIO 2015**

Tabella O

Previsioni relative alle spese da effettuarsi da parte degli Enti locali per lo
svolgimento di funzioni delegate dalla Regione
(art. 38, comma 5, L.R. 28.2.2000 n.13)

REGIONE UMBRIA**Tabella O**

Previsioni relative alle spese da effettuarsi da parte degli Enti locali per lo
svolgimento di funzioni delegate dalla Regione
(art. 38, comma 5, L.R. 28.02.2000, n. 13)

Codice UPB	Descrizione	Importo 2015	Importo 2016	Importo 2017
03.1.004	Attività in materia di costruzioni in zone sismiche	100.000,00	100.000,00	100.000,00
05.1.010	Attività ed interventi in materia di smaltimento dei rifiuti	340.000,00	340.000,00	340.000,00
05.1.014	Protezione civile e prevenzione dai rischi	10.000,00	10.000,00	10.000,00
05.1.017	Funzioni conferite alle Province in materia di risorse idriche e gestione del bacino del lago Trasimeno	210.000,00	210.000,00	210.000,00
06.1.002	Finanziamento dei servizi di trasporto pubblico	-	-	-
07.1.013	Finanziamenti nel settore della programmazione faunistica	825.000,00	825.000,00	825.000,00

**BILANCIO DI PREVISIONE PER
L'ESERCIZIO FINANZIARIO 2015**

Tabella P

UPB del Bilancio Regionale rilevanti ai fini I.V.A.

REGIONE UMBRIA

Tabella P

UPB del Bilancio Regionale rilevanti ai fini I.V.A.

Entrata

UPB	Oggetto
3.01.002	Canoni e fitti attivi
3.01.003	Vendita beni e servizi
3.01.004	Altri introiti
4.01.001	Vendita beni immobili

Spesa

UPB	Oggetto
02.1.007	Acquisto beni e servizi di funzionamento e manutenzione
02.1.008	Comunicazioni istituzionali e stampa
02.1.012	Spese relative al Bollettino Ufficiale Regione Umbria
02.2.001	Interventi su immobili regionali
05.1.008	Realizzazione di banche dati territoriali e applicazione di rete per la programmazione dei servizi a livello regionale e locale
07.1.002	Gestione del patrimonio agro forestale e bonifica montana
07.2.001	Protezione delle foreste e investimenti sul patrimonio forestale
07.2.003	Aiuti agli investimenti nelle strutture di produzione, trasformazione e commercializzazione di prodotti agricoli

**BILANCIO DI PREVISIONE PER
L'ESERCIZIO FINANZIARIO 2015**

Tabella Q

Riclassificazione della spesa per categorie e sezioni
(art.38, comma 3, lett.c), L.R. 28.2.2000, n.13)

Tabella Q - Riclassificazione della spesa per sezione e categoria economica

C = Competenza R = Rescrizioni T = Totale

Pagina 1

Categoria	Descrizione	Residui passivi presunti esercizio in corso	Previsione definitiva esercizio in corso	Variazioni	Previsione di competenza per l'anno di bilancio	Previsione di cassa per l'anno di bilancio	
	Titolo 0 - Parte Speciale	0,00	288.037.910,88	104.299.810,34-	183.738.100,54 0,00 183.738.100,54	0,00	C R T
	Titolo I- Spese Correnti	271.132.625,79	2.388.954.538,29	336.260.044,94-	1.996.249.001,17 56.445.492,18 2.052.694.493,35	2.468.848.402,79	C R T
	Sez. 1 - Amministrazione generale	27.085.381,05	105.845.314,71	22.609.072,07-	81.971.197,00 1.265.045,64 83.236.242,64	96.960.460,35	C R T
1.1	SERVIZI DEGLI ORGANI COSTITUZIONALI DELLA REGIONE	0,00	60.000,00	0,00	60.000,00 0,00 60.000,00	60.000,00	C R T
1.2	PERSONALE IN ATTIVITA' DI SERVIZIO	6.623.498,92	56.805.070,11	956.645,73-	55.714.000,00 134.424,38 55.848.424,38	56.279.556,92	C R T
1.4	ACQUISTO DI BENI E SERVIZI	7.359.521,12	19.026.915,29	5.977.197,03-	12.084.697,00 965.021,26 13.049.718,26	15.789.509,17	C R T
1.5	TRASFERIMENTI	12.892.533,08	29.666.329,31	15.428.229,31-	14.072.500,00 165.600,00 14.238.100,00	24.581.566,33	C R T

Tabella Q - Riclassificazione della spesa per sezione e categoria economica

C = Competenza R = Rescrizioni T = Totale

Pagina 2

Categoria	Descrizione	Residui passivi presunti esercizio in corso	Previsione definitiva esercizio in corso	Variazioni	Previsione di competenza per l'anno di bilancio	Previsione di cassa per l'anno di bilancio	
1.9	SOMME NON ATTRIBUIBILI	209.827,93	287.000,00	247.000,00-	40.000,00 0,00 40.000,00	249.827,93	C R T
	Sez. 6 - Istruzione e cultura	4.216.113,03	28.278.397,42	14.876.324,96-	13.397.000,00 5.072,46 13.402.072,46	16.750.685,49	C R T
1.4	ACQUISTO DI BENI E SERVIZI	834.085,23	789.537,13	524.537,13-	265.000,00 0,00 265.000,00	941.585,23	C R T
1.5	TRASFERIMENTI	3.382.027,80	27.488.860,29	14.351.787,83-	13.132.000,00 5.072,46 13.137.072,46	15.809.100,26	C R T
	Sez.7- Azioni e interv.nel campo delle abitazioni	674.860,59	1.386.352,98	1.274.736,84-	100.000,00 11.616,14 111.616,14	786.476,73	C R T
1.4	ACQUISTO DI BENI E SERVIZI	481.659,50	798.616,14	787.000,00-	0,00 11.616,14 11.616,14	493.275,64	C R T
1.5	TRASFERIMENTI	193.201,09	587.736,84	487.736,84-	100.000,00 0,00 100.000,00	293.201,09	C R T

Tabella Q - Riclassificazione della spesa per sezione e categoria economica

C = Competenza R = Rescrizioni T = Totale

Pagina 3

Categoria	Descrizione	Residui passivi presunti esercizio in corso	Previsione definitiva esercizio in corso	Variazioni	Previsione di competenza per l'anno di bilancio	Previsione di cassa per l'anno di bilancio	
	Sez. 8 - Azioni e interventi nel campo sociale	147.506.334,93	1.772.700.538,25	107.063.100,82-	1.647.039.394,67 18.598.042,76 1.665.637.437,43	1.570.403.663,67	C R T
1.4	ACQUISTO DI BENI E SERVIZI	9.291.263,45	15.467.556,16	9.649.609,29-	2.731.000,00 3.086.946,87 5.817.946,87	12.499.023,10	C R T
1.5	TRASFERIMENTI	137.664.080,53	1.754.525.658,10	96.237.477,81-	1.643.469.001,67 14.819.178,62 1.658.288.180,29	1.556.543.732,35	C R T
1.9	SOMME NON ATTRIBUIBILI	550.990,95	2.707.323,99	1.176.013,72-	839.393,00 691.917,27 1.531.310,27	1.360.908,22	C R T
	Sez. 9 - Trasporti e comunicazioni	6.920.950,25	11.147.842,17	5.347.842,17-	5.800.000,00 0,00 5.800.000,00	11.003.583,71	C R T
1.4	ACQUISTO DI BENI E SERVIZI	2.010.570,79	7.703.440,92	1.903.440,92-	5.800.000,00 0,00 5.800.000,00	6.093.204,25	C R T
1.5	TRASFERIMENTI	4.910.379,46	3.444.401,25	3.444.401,25-	0,00 0,00 0,00	4.910.379,46	C R T

Tabella Q - Riclassificazione della spesa per sezione e categoria economica

C = Competenza R = Rescrizioni T = Totale

Pagina 4

Categoria	Descrizione	Residui passivi presunti esercizio in corso	Previsione definitiva esercizio in corso	Variazioni	Previsione di competenza per l'anno di bilancio	Previsione di cassa per l'anno di bilancio	
1.4	Sez.10 - Azioni e interventi nel campo economico	35.230.940,76	40.997.146,04	18.151.648,85-	9.990.291,00 12.855.206,19 22.845.497,19	50.423.995,47	C R T
	ACQUISTO DI BENI E SERVIZI	2.140.552,67	6.623.338,55	4.551.086,73-	880.000,00 1.192.251,82 2.072.251,82	3.805.191,56	C R T
	TRASFERIMENTI	33.090.388,09	34.373.807,49	13.600.562,12-	9.110.291,00 11.662.954,37 20.773.245,37	46.618.803,91	C R T
1.5	Sez.11 - Interventi a favore della finanza locale	1.531.467,64	17.618.023,14	13.718.023,14-	3.900.000,00 0,00 3.900.000,00	1.464.663,79	C R T
	TRASFERIMENTI	1.531.467,64	1.953.970,57	1.953.970,57-	0,00 0,00 0,00	1.464.663,79	C R T
	POSTE CORRETTIVE E COMPENSATIVE DELLE ENTRATE	0,00	15.664.052,57	11.764.052,57-	3.900.000,00 0,00 3.900.000,00	0,00	C R T
1.7	Sez.12 - Oneri non ripartibili	35.177.363,00	391.533.353,70	179.078.667,13-	195.396.210,97 17.058.475,60 212.454.686,57	671.892.264,83	C R T

Tabella Q - Riclassificazione della spesa per sezione e categoria economica

C = Competenza R = Rescrizioni T = Totale

Pagina 5

Categoria	Descrizione	Residui passivi presunti esercizio in corso	Previsione definitiva esercizio in corso	Variazioni	Previsione di competenza per l'anno di bilancio	Previsione di cassa per l'anno di bilancio	
1.4	ACQUISTO DI BENI E SERVIZI	1.381.765,09	8.014.308,76	3.809.013,45-	1.040.000,00 3.165.295,31 4.205.295,31	3.890.360,40	C R T
1.5	TRASFERIMENTI	17.143.342,82	135.983.229,29	3.924.742,24-	118.923.428,70 13.135.058,35 132.058.487,05	92.352.776,47	C R T
1.6	INTERESSI	0,00	24.114.903,13	8.022.792,65	32.137.695,78 0,00 32.137.695,78	32.137.695,78	C R T
1.7	POSTE CORRETTIVE E COMPENSATIVE DELLE ENTRATE	117.212,15	370.000,00	195.000,00-	175.000,00 0,00 175.000,00	225.699,62	C R T
1.9	SOMME NON ATTRIBUIBILI	16.535.042,94	223.050.912,52	183.672.704,09-	38.620.086,49 758.121,94 39.378.208,43	540.785.732,56	C R T
2.3	TRASFERIMENTI	0,00	0,00	4.500.000,00	4.500.000,00 0,00 4.500.000,00	2.500.000,00	C R T
	Titolo II - Spese di Investimento	322.697.296,26	640.483.230,90	284.516.313,56-	45.088.546,00 310.878.371,34 355.966.917,34	588.522.934,92	C R T

Tabella Q - Riclassificazione della spesa per sezione e categoria economica

C = Competenza R = Rescrizioni T = Totale

Pagina 6

Categoria	Descrizione	Residui passivi presunti esercizio in corso	Previsione definitiva esercizio in corso	Variazioni	Previsione di competenza per l'anno di bilancio	Previsione di cassa per l'anno di bilancio	
2.1	Sez. 1 - Amministrazione generale	14.923.558,54	8.115.073,38	226.393,60	7.000.000,00 1.341.466,98 8.341.466,98	16.017.859,88	C R T
	BENI E OPERE IMMOBILIARI A CARICO DIR. DELLA REG.	14.923.558,54	8.115.073,38	226.393,60	7.000.000,00 1.341.466,98 8.341.466,98	16.017.859,88	C R T
2.1	Sez. 6 - Istruzione e cultura	4.274.117,26	2.992.090,79	2.026.789,79-	500.000,00 465.301,00 965.301,00	4.639.577,20	C R T
	BENI E OPERE IMMOBILIARI A CARICO DIR. DELLA REG.	931.000,00	6.970,03	6.970,03-	0,00 0,00 0,00	931.000,00	C R T
2.3	TRASFERIMENTI	3.343.117,26	2.985.120,76	2.019.819,76-	500.000,00 465.301,00 965.301,00	3.708.577,20	C R T
2.1	Sez.7- Azioni e interv.nel campo delle abitazioni	47.681.271,79	22.034.753,47	14.448.783,02-	168.000,00 7.417.970,45 7.585.970,45	48.825.643,43	C R T
	BENI E OPERE IMMOBILIARI A CARICO DIR. DELLA REG.	2.288.579,18	2.019.530,78	1.819.530,78-	0,00 200.000,00 200.000,00	2.259.721,26	C R T

Tabella Q - Riclassificazione della spesa per sezione e categoria economica

C = Competenza R = Rescrizioni T = Totale

Pagina 7

Categoria	Descrizione	Residui passivi presunti esercizio in corso	Previsione definitiva esercizio in corso	Variazioni	Previsione di competenza per l'anno di bilancio	Previsione di cassa per l'anno di bilancio	
2.3	TRASFERIMENTI	45.392.692,61	20.015.222,69	12.629.252,24-	168.000,00 7.217.970,45 7.385.970,45	46.565.922,17	C R T
	Sez. 8 - Azioni e interventi nel campo sociale	14.635.685,60	1.494.324,32	341.470,88-	20.000,00 1.132.853,44 1.152.853,44	14.448.704,16	C R T
2.3	TRASFERIMENTI	14.635.685,60	1.494.324,32	341.470,88-	20.000,00 1.132.853,44 1.152.853,44	14.448.704,16	C R T
	Sez. 9 - Trasporti e comunicazioni	42.280.950,58	46.716.220,22	30.454.820,09-	5.000.000,00 11.261.400,13 16.261.400,13	52.535.639,18	C R T
2.1	BENI E OPERE IMMOBILIARI A CARICO DIR. DELLA REG.	1.198,26	1.208.539,67	756.836,97-	0,00 451.702,70 451.702,70	407.730,69	C R T
2.3	TRASFERIMENTI	42.279.752,32	45.507.680,55	29.697.983,12-	5.000.000,00 10.809.697,43 15.809.697,43	52.127.908,49	C R T
	Sez.10 - Azioni e interventi nel campo economico	90.689.212,64	239.897.691,88	103.252.201,63-	18.709.000,00 117.936.490,25 136.645.490,25	192.529.206,23	C R T

Tabella Q - Riclassificazione della spesa per sezione e categoria economica

C = Competenza R = Rescrizioni T = Totale

Pagina 8

Categoria	Descrizione	Residui passivi presunti esercizio in corso	Previsione definitiva esercizio in corso	Variazioni	Previsione di competenza per l'anno di bilancio	Previsione di cassa per l'anno di bilancio	
2.1	BENI E OPERE IMMOBILIARI A CARICO DIR. DELLA REG.	5.679.262,68	23.061.450,57	13.074.181,50-	500.000,00 9.487.269,07 9.987.269,07	14.186.586,48	C R T
2.3	TRASFERIMENTI	84.547.239,50	213.207.184,48	87.437.973,31-	18.209.000,00 107.560.211,17 125.769.211,17	176.990.899,28	C R T
2.5	CONCESS.DI CREDITI E ANTICIPAZ.PER FINALITA' PROD.	114.302,96	3.565.043,81	2.676.033,80-	0,00 889.010,01 889.010,01	1.003.312,97	C R T
2.7	SOMME NON ATTRIBUIBILI	348.407,50	64.013,02	64.013,02-	0,00 0,00 0,00	348.407,50	C R T
	Sez.11 - Interventi a favore della finanza locale	0,00	12.246.000,00	12.246.000,00-	0,00 0,00 0,00	0,00	C R T
2.3	TRASFERIMENTI	0,00	12.246.000,00	12.246.000,00-	0,00 0,00 0,00	0,00	C R T
	Sez.12 - Oneri non ripartibili	101.044.419,75	267.116.852,01	102.921.286,14-	7.760.000,00 156.435.565,87 164.195.565,87	235.805.712,13	C R T

Tabella Q - Riclassificazione della spesa per sezione e categoria economica

C = Competenza R = Rescrizioni T = Totale

Pagina 9

Categoria	Descrizione	Residui passivi presunti esercizio in corso	Previsione definitiva esercizio in corso	Variazioni	Previsione di competenza per l'anno di bilancio	Previsione di cassa per l'anno di bilancio	
1.4	ACQUISTO DI BENI E SERVIZI	50.000,00	487.168,66	487.168,66-	0,00 0,00 0,00	50.000,00	C R T
1.5	TRASFERIMENTI	100.000,00	100.000,00	100.000,00-	0,00 0,00 0,00	100.000,00	C R T
2.1	BENI E OPERE IMMOBILIARI A CARICO DIR. DELLA REG.	12.280.388,81	23.928.459,71	16.966.905,40-	0,00 6.961.554,31 6.961.554,31	15.057.860,76	C R T
2.3	TRASFERIMENTI	88.099.908,65	237.633.388,93	80.399.377,37-	7.760.000,00 149.474.011,56 157.234.011,56	220.109.510,77	C R T
2.7	SOMME NON ATTRIBUIBILI	514.122,29	4.967.834,71	4.967.834,71-	0,00 0,00 0,00	488.340,60	C R T
	Titolo III - Spese per rimborso di Mutui e Presti	46.299,00	66.599.699,65	1.051.567,46	65.945.765,15 1.705.501,96 67.651.267,11	63.554.723,59	C R T
	Sez.12 - Oneri non ripartibili	46.299,00	66.599.699,65	1.051.567,46	65.945.765,15 1.705.501,96 67.651.267,11	63.554.723,59	C R T

Tabella Q - Riclassificazione della spesa per sezione e categoria economica

C = Competenza R = Rescrizioni T = Totale Pagina 10

Categoria	Descrizione	Residui passivi presunti esercizio in corso	Previsione definitiva esercizio in corso	Variazioni	Previsione di competenza per l'anno di bilancio	Previsione di cassa per l'anno di bilancio	
2.7	SOMME NON ATTRIBUIBILI	0,00	359.000,00	327.500,00	686.500,00 0,00 686.500,00	686.500,00	C R T
	Titolo IV - Spese per Contabilità Speciali	723.391.064,39	2.867.585.105,21	20.785.105,21-	2.846.800.000,00 0,00 2.846.800.000,00	2.900.292.590,30	C R T
	Sez.12 - Oneri non ripartibili	723.391.064,39	2.867.585.105,21	20.885.105,21-	2.846.700.000,00 0,00 2.846.700.000,00	2.900.192.590,30	C R T
	TOTALE GENERALE USCITE	1.317.267.285,44	6.251.660.484,93	744.809.706,59-	5.137.821.412,86 369.029.365,48 5.506.850.778,34	6.021.218.651,60	C R T

**BILANCIO DI PREVISIONE PER
L'ESERCIZIO FINANZIARIO 2015**

Tabella R

Suddivisione delle U.P.B. per capitoli
(art. 39 della Legge Reg.le n. 13 del 28.2.2000)

SUDDIVISIONE DELLE U.P.B. PER CAPITOLI(ART. 39 L.R. N. 13 DEL 28/02/2000)

Pagina 1

ENTRATE

UPB0.01.001 Cassa
00002

UPB0.01.002 Avanzo di amministrazione vincolato
00003

UPB0.01.003 Fondo Pluriennale Vincolato - correnti
00005 00006

UPB0.02.001 Fondo Pluriennale Vincolato - investimenti
00008 00009

UPB1.01.001 Imposte e tasse
00050 00051 00052 00100 00120
00121 00130 00131 00150 00151
00152 00155 00160 00170 00190
00210 02930 A0052

UPB1.01.002 Proventi per trasgressioni
00450

UPB1.02.001 Quote di tributi erariali
00310 00341

UPB1.02.002 Altre devoluzioni
00356 00358

UPB2.01.001 Assegnazioni correnti dallo Stato per interventi nel campo agricolo e forestale
00756 00757 00814 00815 01151
01205 01208 01209 01300 01301
02406 02408 02410 02411 02422

UPB2.01.002 Assegnazioni correnti dallo Stato per opere pubbliche
02333 02335 02337 02338 02340
02341 02405 A2333

UPB2.01.003 Assegnazioni correnti dallo Stato per interventi nel settore ambientale
01760 01761 01900 01901 01902
01908 01925 01927 02202 02203
02204 02301 02322 02325 02336

SUDDIVISIONE DELLE U.P.B. PER CAPITOLI(ART. 39 L.R. N. 13 DEL 28/02/2000)

Pagina 2

02427

UPB2.01.004 Assegnazioni correnti dallo Stato per interventi nel settore socio-sanitario e veterinario

01537	01538	01539	01540	01541
01542	01543	01544	01545	01546
01547	01549	01551	01552	01553
01554	01555	01556	01557	01558
01559	01560	01561	01562	01563
01564	01565	01566	01567	01568
01569	01570	01571	01572	01573
01574	01575	01576	01577	01578
01579	01620	01621	01622	01630
01705	01710	01720	01798	01799
01800	01801	01802	01803	01804
01808	01850	01860	01911	01912
01913	01914	01966	01967	01968
01969	01992	01994	01995	01997
01998	01999	02000	02001	02002
02003	02005	02007	02008	02009
02011	02013	02014	02015	02018
02019	02020	02021	02022	02023
02030	02041	02042	02043	02044
02045	02046	02047	02048	02049
02050	02051	02052	02053	02054
02057	02062	02063	02157	02163
02166	02167	02168	02169	02170
02171	02172	02173	02174	02417
02424	02425	02429	A1574	

UPB2.01.005 Assegnazioni correnti dallo Stato per interventi nel set.industria-artigianato-commercio

01872	01879	01881	01946	02350
02351	02420	02666	02681	02682
02683	02684	02687		

UPB2.01.006 Assegnazioni correnti dallo Stato per interventi Protezione Civile

01880	01888	01894	01898	01899
01943	01944	02260	02261	02298
02310	02312	02315	02318	02319
02321	02323	02324	02331	02334
02339	02343	02345	02346	02414
02977	02979	02981	02985	A2345

UPB2.01.007 Trasferimenti dallo Stato per ripiano disavanzi sanità

02012

UPB2.01.008 Trasferimenti correnti dallo Stato per programmi comunitari

01167	01762	01763	01764	02093
-------	-------	-------	-------	-------

SUDDIVISIONE DELLE U.P.B. PER CAPITOLI(ART. 39 L.R. N. 13 DEL 28/02/2000)

Pagina 3

02095	02098	02107	02108	02116
02117	02118	02119	02121	02122
02123	02124	02126	02127	02128
02129	02130	02131	02132	02133
02134	02135	02136	02137	02138
02139	02146	02147	02148	02151
02152	02153	02154	02156	02158
02416	02798	A2994		

UPB2.01.009 Trasferimenti correnti dallo Stato per Formazione Professionale e Obiettivo 3 2000/2006

01820	01930	01935	01937	01940
01945	01948	01951	01953	01964
01980	02812	02813	02814	02815
02816	02817	02819	02844	02944
02946	02947			

UPB2.01.010 Altri trasferimenti correnti dallo Stato

00660	01805	01806	01807	01809
01810	01811	01812	01813	01814
01815	01816	01817	01818	01819
01821	01822	01823	01824	01915
01916	01917	01919	01920	01928
01931	01933	01939	01942	01947
01958	01959	01960	01963	01986
01988	01996	02160	02162	02165
02270	02272	02354	02428	02887
02969	02983	02984	02989	02990

UPB2.01.011 Trasferimenti dallo Stato per ripiano disavanzi nel settore dei trasporti

01176	01177	01985	01987	
-------	-------	-------	-------	--

UPB2.01.012 Trasferimenti correnti dallo Stato per il programma FAS

02106

UPB2.01.013 Trasferimenti per intesa istituzionale di programma

A1955	A2083	A2084	A2089	
-------	-------	-------	-------	--

UPB2.02.001 Assegnazioni correnti dalla Unione Europea per programmi comunitari

01134	01137	01138	01139	01140
01141	01142	01143	01144	01145
01146	01147	01148	01149	01157
01168	01169	01171	01172	01173
01187	01201	01202	01204	02094
02096	02779	02789	02942	A1168
A2993				

SUDDIVISIONE DELLE U.P.B. PER CAPITOLI(ART. 39 L.R. N. 13 DEL 28/02/2000)

Pagina 4

UPB2.02.002 Assegnazioni Unione Europea per Formazione Professionale e Obiettivo 3 2000/2006

01936	01949	01952	02810	02811
02843	02945	02948		

UPB2.02.003 Altre assegnazioni correnti dalla Unione Europea

01150	01206	01929	02097	02307
02326	02327	02328	02329	02332
02342	02360	02418	02772	02777
02808	02809	02838	02839	02842
02849	02953	02986	A2842	

UPB2.03.001 Trasferimenti correnti da altri soggetti

00914	00915	00916	00917	00918
00919	00920	00921	00922	00923
00924	00926	00950	00951	00952
00954	01050	01069	01070	01074
01075	01076	01077	01078	01081
01082	01084	01085	01086	01087
01088	01089	01090	01091	01094
01095	01096	01097	01098	01099
01100	01131	01132	01133	01135
01136	01751	01961	01962	01978
01979	01982	01993	02024	02026
02027	02028	02031	02032	02033
02034	02035	02036	02037	02038
02039	02056	02058	02066	02091
02092	02155	02159	02161	02197
02198	02199	02200	02205	02451
02453	02455	02535	02538	02554
02555	02556	02557	02558	02559
02560	02659	02664	02665	02669
02670	02673	02678	02685	02689
02755	02758	02770	02778	02841
02845	02847	02848	02954	02955
A0914	A2058	A2670	A2955	B2058
B2670	B2955	C0914	D0914	E0914

UPB2.03.002 Risorse per l'esercizio delle funzioni trasferite

00647	00649	00656	00658	00662
00666	01882			

UPB2.03.003 Risorse per l'esercizio delle funzioni delegate dallo Stato

00648	00657	00659	02344
-------	-------	-------	-------

UPB3.01.001 Interessi attivi ed altri proventi finanziari

02850	02851	03265	03266
-------	-------	-------	-------

UPB3.01.002 Canoni e fitti attivi

SUDDIVISIONE DELLE U.P.B. PER CAPITOLI(ART. 39 L.R. N. 13 DEL 28/02/2000)

Pagina 5

02500	02520	02978	A2500	
UPB3.01.003	Vendita beni e servizi			
02450	02540	02541	02550	02551
02552	02710			
UPB3.01.004	Altri introiti			
00053	00220	00221	00500	00502
00949	00953	02423	02436	02456
02457	02800	02806	A0500	A2457
A2800	A2806	B0500	B0502	B2457
B2800	B2806	C0500	C0502	C2800
C2806	D2800	D2806	E2800	E2806
F2800	F2806	G2800	G2806	H2800
H2806	I2800	I2806	J2800	J2806
K2800	K2806	L2800	L2806	M2800
M2806	N2800	N2806	P2800	P2806
Q2800	Q2806	R2800	R2806	S2800
S2806	T2800	T2806	U2800	U2806
V2800	V2806	W2800	W2806	
UPB3.01.005	Proventi da prestazioni sanitarie in regime di mobilità attiva			
01965				
UPB3.01.006	Ex Agenzia Umbria sanita'			
02458				
UPB3.02.001	Recuperi dallo Stato e altri enti pubblici			
02747	02749	02750	02752	02753
02754	02756	02765	02780	02801
A2756				
UPB3.02.002	Altri recuperi			
02431	02432	02433	02434	02435
02437	02438	02441	02442	02443
02676	02677	02700	02701	02703
02900	02965	02968	02975	02982
03110	03120			
UPB3.02.003	Partite compensative			
03060	03061			
UPB4.01.001	Vendita beni immobili			
02449	02505	02506	03090	
UPB4.02.002	Crediti derivanti dalla gestione liquidatoria dell'Azienda di Promozione Turistica.			

SUDDIVISIONE DELLE U.P.B. PER CAPITOLI(ART. 39 L.R. N. 13 DEL 28/02/2000)

Pagina 6

02949

UPB4.02.003 **Crediti derivanti dalla gestione liquidatoria
dell'Ente di Sviluppo Agricolo in Umbria**

02950

UPB4.02.004 **Crediti derivanti dall'ex Agenzia Umbria Lavoro**
02865/1300 02865/1301 02865/1302 02865/1303 02865/1304

UPB4.02.005 **Crediti derivanti dalla gestione liquidatoria ex
ARUSIA**

02883

UPB4.02.006 **Entrate derivanti dal recupero delle anticipazioni
concesse a società pubbliche partecipate dalla
Regione**

02882

UPB4.02.007 **Crediti derivanti dalla gestione liquidatoria ex
Agenzia Promozione Turistica dell'Umbria.**

02881

UPB4.02.008 **Entrate derivanti dal recupero delle anticipazioni
concesse a enti e/o agenzie della Regione Umbria**

02888

UPB4.03.001 **Trasferimenti in conto capitale dallo Stato
per Protezione Civile**

01448	01456	01864	01884	01885
01886	01889	01890	01891	01892
01893	01896	01897	01926	01981
01983	01984	02230	02297	02299
02311	02313	02314	02316	02317

UPB4.03.002 **Trasferimenti in conto capitale dallo Stato
per iniziative comunitarie**

01427/1005	01428/1005	01429	02090	02120
02125	02141	02143	02775	02782
02787	02802			

UPB4.03.003 **Trasferimenti in conto capitale dallo Stato
per Opere Pubbliche**

00650	00730	00769	01152	01153
01154	01155	01156	01158	01159
01422	01430	01431	01432	01433
01440	01443	01445	01447	01449
01450	01451	01452	01457	01460
02280	02300	02330		

SUDDIVISIONE DELLE U.P.B. PER CAPITOLI(ART. 39 L.R. N. 13 DEL 28/02/2000)

Pagina 7

**UPB4.03.004 Trasferimenti in conto capitale dallo Stato
per Agricoltura e Foreste**

00700	00705	00720	00723	00724
00726	00727	00732	00750	00762
00800	00820	00821	01160	01161
01163	01164	01165	01166	01170
01191	01193	01194	01195	01196
01197	01198	01200	01211	01212
01214	01215	01216	01217	01223
01225	01260	01302	01303	01910
01950	02140	02407	02781	02980

**UPB4.03.005 Trasferimenti in conto capitale dallo Stato
per investimenti Sanità**

01970	01971	01972	01973	01974
01975	01976	01977	02006	02016
02017	02231	02232	02233	02234
02235	02236	02237	02238	02239
02240	02241	02242	02243	02244
02245	02246	02247	02248	02249
02250	02251	02253	02254	02255
02262	02263	02264	02265	02430
02660	02661	02662	03213	03226
03228				

**UPB4.03.006 Trasferimenti in conto capitale dallo Stato
per Edilizia e Ambiente**

00661	01000	01001	01002	01003
01004	01421	01423	01424	01425
01426	01434	01441	01442	01856
01857	01858	01859	01861	01862
01866	01867	01868	01887	01903
01904	01905	01906	01907	01909
01924	02206	02207	02208	02209
02210	02211	02290	02291	02292
02293	02294	02302	02303	02304
02305	02308	02309	02320	02426
03006	03007			

**UPB4.03.007 Trasferimenti in conto capitale dallo Stato
per Industria Commercio e Artigianato**

01863	01865	01869	01870	01871
01873	01874	01875	01876	01877
01878	01883	02070	02355	02356

**UPB4.03.008 Trasferimenti in conto capitale dallo Stato
per Programmi Comunitari**

02100	02101	02110	02115	02145
02150	02792	02793	02796	02797
02799	02941	02943	02994	

SUDDIVISIONE DELLE U.P.B. PER CAPITOLI(ART. 39 L.R. N. 13 DEL 28/02/2000)

Pagina 8

UPB4.03.009	Trasferimenti in conto capitale dallo Stato per interventi nel campo del Turismo			
00566	00567	00568	00569	02353
UPB4.03.010	Trasferimenti in conto capitale dallo Stato per Fondo Occupazione ed Investimenti (FIO)			
00707	00735	00736	00737	00738
00740				
UPB4.03.011	Trasferimenti in conto capitale dallo Stato per Viabilità e Trasporti			
01174	01175	01179	01180	01203
01989	01990	01991	03230	03232
UPB4.03.012	Altri trasferimenti in conto capitale dallo Stato			
00770	00910	01918	02060	02075
02076	02077	02078	02440	02885
02886				
UPB4.03.013	Trasferimenti per intesa istituzionale di programma			
01921	01922	01923	01932	01934
01954	01955	01956	01957	02064
02065	02067	02068	02069	02071
02073	02074	02079	02080	02081
02082	02083	02084	02085	02086
02087	02088	02089	02099	
UPB4.03.014	Risorse per investimenti nell'esercizio di funzioni delegate dallo Stato			
00652				
UPB4.03.015	Trasferimenti in c/capitale dallo stato per formazione professionale			
01938				
UPB4.03.016	Trasferimenti in c/capitale dallo stato per ob 2 2000/2006			
02113	02114			
UPB4.03.017	Trasferimenti in c/capitale dallo Stato per il programma regionale di Azioni Innovative FESR			
02103	02105			
UPB4.03.018	Trasferimenti in c/capitale dallo Stato per il Programma FAS			
02180				

SUDDIVISIONE DELLE U.P.B. PER CAPITOLI(ART. 39 L.R. N. 13 DEL 28/02/2000)

Pagina 9

UPB4.04.001 Altri trasferimenti in conto capitale dall'Unione Europea per iniziative comunitarie

01190	01427/1000	01428/1000	02142	02144
02776	02783	02784	02785	02786
02803	02833	02834	02835	

UPB4.04.002 Trasferimenti in conto capitale dall'Unione Europea per programmi comunitari

01186	01188	02102	02788	02790
02791	02794	02795	02807	02940
02993				

UPB4.04.003 Trasferimenti in conto capitale dall'Unione Europea per PIM

01181	01182			
-------	-------	--	--	--

UPB4.04.004 Altri trasferimenti in conto capitale dall'Unione Europea

01162	01185	02419	02421	02820
02824				

UPB4.04.005 Trasferimenti in c/capitale dall'UE per ob.2 2000/2006

02111	02112			
-------	-------	--	--	--

UPB4.04.006 Trasferimenti in c/capitale dal FESR per il programma regionale di Azioni Innovative FESR

02104	02109			
-------	-------	--	--	--

UPB4.05.001 Trasferimenti in conto capitale per Sanità

02641	02642	02644	02650	02651
02652	02653	02654	02655	02656
02657				

UPB4.05.002 Altri trasferimenti in conto capitale

01435	01436	01437	01438	01439
01444	01446	01453	01454	01455
02072	02352	02672	02686	02690
02774	02804	02884	02890	02891
02892				

UPB5.01.001 Mutui e prestiti per bilancio regionale

03200	03205			
-------	-------	--	--	--

UPB5.01.004 Mutui per investimenti trasporti

03229	03233	03234		
-------	-------	-------	--	--

SUDDIVISIONE DELLE U.P.B. PER CAPITOLI(ART. 39 L.R. N. 13 DEL 28/02/2000)

Pagina 10

UPB5.01.005	Mutui per altri scopi			
03204	03212			
UPB5.02.001	Anticipazioni di cassa e altre operazioni creditizie			
03218	03253			
UPB6.01.001	Ritenute su compensi			
03350	03851	B3350	C3350	
UPB6.01.002	Depositi cauzionali			
03400	03405	A3400		
UPB6.01.003	Conti correnti Tesoreria centrale e Provinciale			
03927	03928	03931	03934	
UPB6.01.004	Altre partite di giro			
03051	03420	03850	03933	A3850
B3850	C3850			
UPB6.01.005	Rapporti con la gestione sanitaria			
03936				
UPB6.01.006	Ritenute su redditi di lavoro dipendente			
03421	03600	03700	A3350	A3851

SUDDIVISIONE DELLE U.P.B. PER CAPITOLI(ART. 39 L.R. N. 13 DEL 28/02/2000)

Pagina 11

USCITE

UPB00.0.001	Disavanzo				
00001	00002				
UPB00.0.002	Saldo finanziario				
00003					
UPB01.1.001	Spese di rappresentanza Giunta Regionale e partecipazione a convegni				
00170	00580	A0170	A0580	B0170	
B0580	C0170	C0580	D0580	F0580	
G0580					
UPB01.1.002	Consultazioni elettorali				
00855	00880	A0855	A0880	B0855	
B0880	C0855	C0880	D0855	D0880	
UPB01.1.004	Eventi e manifestazioni				
00581	A0581	B0581	C0581	D0581	
F0581	G0581				
UPB01.1.005	Funzionamento dell'Assemblea legislativa				
00008	00015	00091	00100		
UPB01.1.006	Spese per l'espletamento del mandato della Giunta regionale				
00150					
UPB01.1.007	Interventi in materia di relazioni internazionali, pace,diritti umani				
01015	01017	01023	01024	01026	
A1026					
UPB01.1.008	Cooperazione internazionale allo sviluppo e partenariato internazionale				
07330	07331	07334	A7330	B7330	
C7330	D7330	E7330			
UPB02.1.001	Relazioni istituzionali				
00707	00708	00709	00710	00716/1021	
00716/1022	00717/1021	00717/1022	00717/1023	00718/1021	
00718/1022	00719/1021	00719/1022	00721	00722	
00723	00724	00726	00810	00820	
05980					

SUDDIVISIONE DELLE U.P.B. PER CAPITOLI(ART. 39 L.R. N. 13 DEL 28/02/2000)

Pagina 12

UPB02.1.003	Spese per rimborsi, accertamenti e riscossioni			
00680	06000	06011	06015	A0680
A6000	B0680	B6000		
UPB02.1.004	Imposte e tasse			
06020	06025	A6020	A6025	B6020
C6020				
UPB02.1.005	Amministrazione del personale			
00180	00276	00278	00279	00280
00281	00282	00288	00290	00295
00299	00300	00301	00303	00335
00355	00501	00520	00560	06073/5041
06074	A0180	A0278	A0280	A0299
A0301	A0560	A6073/5041	A6074	B0180
B0278	B0299	B0301	B0560	B6073/5041
B6074	C0180	C0278	C0560	D0180
UPB02.1.006	Formazione del personale			
00320	00322			
UPB02.1.007	Acquisto beni e servizi di funzionamento e manutenzione			
00350	00420	00460	00480	00640
A0420	A0460	A0480	A0640	B0460
C0460	D0460	E0460	F0460	G0460
UPB02.1.008	Comunicazioni istituzionali e stampa			
00175	00600	00856	A0175	A0600
B0175	B0600	C0600	E0600	
UPB02.1.009	Spese legali e contenzioso			
00620	00625			
UPB02.1.010	Contributi ad enti ed associazioni			
00740	00745	00766	00767	00790
00795	00845			
UPB02.1.011	Reingegnerizzazione processi e sviluppo dell'amministrazione digitale			
00571	00700	A0700		
UPB02.1.012	Spese relative al Bollettino Ufficiale Regione Umbria			
00601				

SUDDIVISIONE DELLE U.P.B. PER CAPITOLI(ART. 39 L.R. N. 13 DEL 28/02/2000)

Pagina 13

UPB02.1.013 Gestione risorse umane

00274	00275	00277	00283	00296
00302	00360	00720	A0274	A0275
A0277	A0283	A0360	A0720	B0274
B0275	B0277	B0283	B0360	B0720
C0360	C0720	D0360		

UPB02.1.014 Gestione del patrimonio e del demanio

00380	00400	00440	00461	00490
00540	06505/1906	A0490	B0490	

UPB02.1.015 Società dell'informazione

00696	00697	00699	00701	A0697
A0699				

UPB02.1.016 Sviluppo infrastrutture e gestione del sistema informativo

00351	00570	00698	05855	05863
05864	06535	A0351	A0570	A0698
A5855	A5863	A5864	A6535	B0351
B0570	B5855	B5863	B5864	B6535
C0570	C5855	C5863	C5864	C6535
D0570	D5855	D5863	F0698	G0698
H0698	I0698	J0698	K0698	L0698
M0698				

UPB02.1.017 PAR FSC 2007-2013: Tecnologie della comunicazione e dell'informazione

05850	D5850
-------	-------

UPB02.1.018 Organizzazione e gestione logistica

00500	A0500	B0500	C0500	F0500
-------	-------	-------	-------	-------

UPB02.1.019 Interventi per la realizzazione del progetto Umbria 2000

09774/8020	09774/8021	A9774/8020	A9774/8021	B9774/8020
B9774/8021	C9774/8020	C9774/8021	D9774/8020	D9774/8021
E9774/8020	E9774/8021			

UPB02.2.001 Interventi su immobili regionali

06499	06500/1900	06500/1905	06505/1907	06505/1908
06505/1911	A6500/1900			

UPB02.2.002 Partecipazioni regionali

06551	06552
-------	-------

SUDDIVISIONE DELLE U.P.B. PER CAPITOLI(ART. 39 L.R. N. 13 DEL 28/02/2000)

Pagina 14

UPB02.2.005	Docup ob. 2 2000/2006 - Misura 1.4 - Sviluppo della società dell'informazione (interventi a favore della P.A.)				
09613/8020	09613/8025	09613/8038	09614/8020	09614/8025	
09614/8038					
UPB02.2.008	Intesa istituzionale di programma - risorse aree depresse				
06526	06528	06529	06530	06531	
06532	06533				
UPB02.2.009	Risorse aree depresse - Interventi in materia di P.A.				
06527					
UPB02.2.010	Sostegno ai programmi di sviluppo e qualificazione dei servizi degli Enti Locali				
08700					
UPB02.2.011	Interventi per la realizzazione del progetto Umbria 2000				
F9774/8020	F9774/8021				
UPB02.2.012	Interventi in materia di infrastrutture per le telecomunicazioni				
06534	A6534	B6534	C6534	D6534	
D6535	E6534	E6535	F6535	G6535	
H6535					
UPB02.2.013	Acquisto beni e servizi di funzionamento e manutenzione				
B0420	B0480	C0420	D0420	E0420	
F0420	H0460	I0460	J0460	K0460	
L0460					
UPB02.2.014	Comunicazioni istituzionali e stampa				
C0175	D0600				
UPB02.2.015	Reingegnerizzazione processi e sviluppo dell'amministrazione digitale				
B0700					
UPB02.2.016	Sviluppo infrastrutture e gestione del sistema informativo				
B0698	C0351	C0698	D0698	D5864	
E0698	E5864	F5864	G5864	H5864	
I5864	J5864	K5864	L5864	M5864	
N0698	N5864				

SUDDIVISIONE DELLE U.P.B. PER CAPITOLI(ART. 39 L.R. N. 13 DEL 28/02/2000)

Pagina 15

UPB02.2.017	Società dell'informazione				
B0697					
UPB02.2.018	PAR FSC 2007-2013: Tecnologie della comunicazione e dell'informazione				
A5850	B5850	C5850			
UPB02.2.019	Organizzazione e gestione logistica				
D0500	E0500				
UPB03.1.001	Spese per la gestione degli eventi sismici antecedenti l'anno 1997				
00465	02846	05877	05993	C7062	
D7062					
UPB03.1.002	Studi e ricerche nel settore dell'edilizia residenziale				
01490	G1492	H1492	J1492	K1492	
L1492					
UPB03.1.004	Attività in materia di costruzioni in zone sismiche				
00849	04951				
UPB03.1.005	Spese per la gestione degli eventi sismici successivi all'anno 1997				
00298	00305	00306	00307		
UPB03.1.006	Politiche integrate per i centri storici				
05824	05827	A5824	A5827	B5824	
B5827	C5824				
UPB03.1.007	Interventi di sostegno all'accesso delle abitazioni in locazione				
01491	01493	07009/8020	07029		
UPB03.1.009	Contributi per l'ammortamento di mutui contratti per l'edilizia agevolata				
07006	07013				
UPB03.1.010	Contributi per interventi di edilizia abitativa e riqualificazione urbana				
F7008					

SUDDIVISIONE DELLE U.P.B. PER CAPITOLI(ART. 39 L.R. N. 13 DEL 28/02/2000)

Pagina 16

UPB03.2.001	Attività di pronto intervento e soccorso a seguito di eventi calamitosi antecedenti l'anno 1997				
07045					
UPB03.2.002	Attività di ricostruzione a seguito di eventi calamitosi antecedenti l'anno 1997				
07041	07043	07062	07063	08906	
08907	09165	A7062	B7062		
UPB03.2.003	Utilizzo di liberalità a favore delle zone danneggiate da eventi calamitosi dell'anno 1997 e successivi				
07064					
UPB03.2.005	Contributi per interventi di edilizia abitativa e riqualificazione urbana				
07003	07008	07010	07012	07014	
07016	07023	07024	07026	07030	
07032	07033	07034	07035	A7024	
A7030	A7032	A7033	A7034	B7024	
B7030	B7032	B7033	B7034	C7012	
C7024	C7026	D7008	D7010	D7012	
D7023	D7026	E7008	E7010	E7023	
F7010	F7023	G7008	I1492		
UPB03.2.006	Attività di ricostruzione a seguito degli eventi sismici dell'anno 1997 e successivi				
08866	08872	A0298			
UPB03.2.007	Interventi di sostegno per l'accesso alle abitazioni				
07027	07028	A7029	B7029	C7027	
C7028	C7029	D7027	D7028	E7027	
UPB03.2.008	Docup ob.2 2000/2006-Misura 1.3-Riqualificazione e recupero aree urbane				
09611/8025	09611/8038				
UPB03.2.009	Intesa Istituzionale di Programma - Interventi in materia di riqualificazione urbana				
07004	07011				
UPB03.2.010	QSN 2007-2013: Aree urbane				
06720/8025	06720/8038				
UPB03.2.011	Sviluppo della qualità architettonica e dell'ambiente urbano				
D5866					

SUDDIVISIONE DELLE U.P.B. PER CAPITOLI(ART. 39 L.R. N. 13 DEL 28/02/2000)

Pagina 17

UPB03.2.012 **PAR FSC 2007-2013: Aree urbane**
 07025 A7025

UPB03.2.013 **Progetto sperimentale di risparmio energetico per
 l'edilizia residenziale pubblica**
 04850/8020 04850/8023 A4850/8020 A4850/8023 B4850/8020
 B4850/8023 C4850/8020 C4850/8023

UPB04.1.001 **Trasparenza negli appalti**
 04989 04991 A4989 A4991 B4989
 B4991 C4989 C4991 D4989 D4991
 G4989 G4991

UPB04.1.002 **Sicurezza nei luoghi di lavoro in edilizia**
 04993 A4993 B4993 C4993 D4993
 E4993 H4993

UPB04.1.003 **Opere pubbliche eseguite direttamente dalla Regione**
 C7075 D8557/4031

UPB04.2.002 **Opere Pubbliche eseguite direttamente dalla
 Regione**
 07075 08557/4031 08608/4030 08608/4040 08609/4040
 08610/4030 08610/4040 08611 08612 08902/4090
 A7075 A8557/4031 B7075 B8557/4031 C8557/4031

UPB04.2.003 **Infrastrutture per la gestione delle risorse
 idriche**
 08510 08571 08575 08910 08911
 08912 08913 08917 08941 08945
 08952 08962 08987

UPB04.2.004 **Investimenti sulle Opere Pubbliche danneggiate
 dagli eventi sismici del 1997 e successivi**
 09734/8025 09734/8055 09735/8025 09735/8038 A9734/8025
 A9734/8055 A9735/8025 A9735/8038

UPB04.2.006 **Programmazione opere pubbliche**
 08900 08901 09241 A8900 A8901
 B8900 B8901 C8900 C8901 D8900
 E8900 E8901 F8900 F8901 G8900
 G8901 H8900 H8901 I8900 I8901
 J8900 J8901

UPB04.2.007 **Superamento delle barriere architettoniche**
 08914 08915 A8915

SUDDIVISIONE DELLE U.P.B. PER CAPITOLI(ART. 39 L.R. N. 13 DEL 28/02/2000)

Pagina 18

UPB04.2.008 **PAR FSC 2007-2013: Aree urbane.**
04992

UPB04.2.009 **Trasparenza negli appalti**
E4989 E4991 F4989 F4991

UPB04.2.010 **Sicurezza nei luoghi di lavoro in edilizia**
F4993 G4993

UPB05.1.001 **Studi, ricerche e monitoraggio delle risorse idriche**
04907 04908 04910/8020 04910/8021 04999/8020
04999/8021 05007 05008 05017 05018
05835

UPB05.1.002 **Prevenzione e riduzione del rischio idraulico**
05022/3990 05022/3991 05025 05030/8021 05030/8038

UPB05.1.003 **Individuazione, realizzazione e gestione del sistema delle aree naturali protette regionali**
04130 05852

UPB05.1.004 **Progetti e ricerche in campo ambientale**
05800 05801 05803 09023 A5803
B5803 C5803

UPB05.1.005 **Realizzazione e informatizzazione di cartografia geologica e geotematica**
04900/8020 04900/8021 04997 A4900/8020 A4900/8021
A4997 B4900/8020 B4900/8021 C4900/8020 C4900/8021
D4900/8020 D4900/8021 E4900/8020 E4900/8021

UPB05.1.006 **Progetti e ricerche in materia di programmazione territoriale e tutela del paesaggio**
05001 05153/8021 05153/8038 05154/8021 05155/8021
05155/8038 05808 05848 05854 A5808
A5848 B5808 B5848 C5808 C5848
D5808 D5848 E5808 E5848 F5808
G5808

UPB05.1.007 **Progetti e ricerche in materia di difesa e tutela ambientale**
05010 05014 05834 A5010 A5014
A5834 B5010 B5014 B5834 C5010
C5014 C5834 D5010 D5834 E5010
E5834

SUDDIVISIONE DELLE U.P.B. PER CAPITOLI(ART. 39 L.R. N. 13 DEL 28/02/2000)

Pagina 19

UPB05.1.008 Realizzazione di banche dati territoriali e applicazioni di rete per la programmazione dei servizi a livello regionale e locale

05802	05804	05805	05816	A5802
A5804	A5805	A5816	B5802	B5804
B5805	B5816	C5802	C5804	C5805
C5816	D5804	D5805	D5816	E5804
E5805	E5816	F5804	F5805	F5816
G5804	G5805	G5816	H5804	H5805
H5816	I5804	I5805	I5816	J5816

UPB05.1.009 Attività di informazione ed educazione ambientale

05820/8020	05820/8021	05828	05840
------------	------------	-------	-------

UPB05.1.010 Attività ed interventi in materia di smaltimento dei rifiuti

00853	00854	05004	05111	05112
05113	05114	05115	05116	A0854
A5112	A5114	B0854	B5112	B5114
C0854	C5112	C5114	D0854	D5112
D5114	E5112	E5114	F5112	

UPB05.1.011 Attività ed interventi per la tutela ed il risanamento dell'aria e per la riduzione dell'inquinamento acustico

04800/8020	04803	04804	05013	05818
05819	09094	A5818		

UPB05.1.012 Sviluppo del termalismo e acque minerali

05409	05950	A5409
-------	-------	-------

UPB05.1.013 Cave e miniere

05946	05947	05948	05955	A5946
-------	-------	-------	-------	-------

UPB05.1.014 Protezione civile e prevenzione dai rischi

01501	01502	02845	02848	02849
02850	02851	02852	02854/8021	02854/8038
02856	02860	02862	05021	05024
12851	22851	32851	A2848	A2849
A2851	A2852	A2856	A2860	A2862
B2848	B2849	B2851	B2852	B2856
B2860	B2862	C2848	C2849	C2851
C2852	C2856	C2860	C2862	D2848
D2849	D2851	D2852	D2856	D2860
D2862	E2848	E2849	E2851	E2852
E2856	E2860	E2862	F2848	F2849
F2851	F2852	F2860	G2848	G2849
G2851	G2852	G2860	H2848	H2849
H2851	H2852	H2860	I2848	I2849

SUDDIVISIONE DELLE U.P.B. PER CAPITOLI(ART. 39 L.R. N. 13 DEL 28/02/2000)

Pagina 20

I2851	I2852	I2860	J2848	J2849
J2851	J2852	J2860	K2848	K2849
K2851	K2852	K2860	L2848	L2849
L2851	L2852	L2860	M2848	M2849
M2851	M2852	N2848	N2849	N2851
N2852	P2848	P2849	P2851	P2852
Q2849	Q2851	Q2852	R2849	R2851
R2852	S2849	S2851	S2852	T2849
T2851	U2849	U2851	V2849	V2851
W2849	W2851	X2849	X2851	Y2849
Y2851	Z2851			

UPB05.1.015 Contributi per studi in materia di strumenti urbanistici

05815	05825	05826	05837	05866
05868	05869	07036	07037	A5815
A5825	A5826	A5837	A5866	A5869
B5825	B5837	B5866	C5866	

UPB05.1.016 Attività e programmi , compresi programmi e progetti comunitari, finalizzati alla valorizzazione ed alla salvaguardia del territorio e del paesaggio

05853	05856/8020	A5853	B5853	C5853
D5853	E5853	F5853	G5853	H5853
I5853	J5853	K5853	L5853	M5853
N5853	P5853			

UPB05.1.017 Funzioni conferite alle Province in materia di risorse idriche e gestione del bacino del lago Trasimeno

00852	05009	05011	05012	
-------	-------	-------	-------	--

UPB05.1.018 Gestione, manutenzione e ampliamento della rete idrometereologica

04949	05002	05015		
-------	-------	-------	--	--

UPB05.1.019 Programmi e progetti di iniziativa comunitaria

05684	05687	05688	05689	05691
05790/8025	05790/8038	05814/8021	05814/8038	05817/8021
05817/8038	05838/8021	05838/8038	A5687	A5689
A5838/8021	A5838/8038			

UPB05.1.020 Interventi di prevenzione sismica

02020	02021	02022	02023	02024
A2021	A2022	A2023	A2024	B2021
B2022	B2023	B2024	C2022	C2023
C2024	D2022	D2023	D2024	E2022
E2023	E2024	F2022	F2023	G2023
H2023	I2023	J2023	K2023	L2023
M2023	N2023	P2023	Q2023	R2023
S2023	T2023	U2023	V2023	

SUDDIVISIONE DELLE U.P.B. PER CAPITOLI(ART. 39 L.R. N. 13 DEL 28/02/2000)

Pagina 21

UPB05.1.021	Studi ed indagini per attività di VIA e VAS				
05836					
UPB05.1.022	Prevenzione e riduzione del rischio idrogeologico				
05823	A5823	A8600	B5823	C5823	
D5823					
UPB05.1.023	Attività ed interventi in materia di sostenibilità ambientale degli edifici				
05831	05832	05833			
UPB05.1.024	Progetti e ricerche in materia di territorio, infrastrutture e mobilità				
05000	05003	A5000	B5000	C5000	
D5000	E5000	F5000	J5000	K5000	
L5000					
UPB05.1.025	Interventi per la riqualificazione ambientale				
05019					
UPB05.1.026	Interventi in materia di tutela e salvaguardia ambientale				
02180	04810	A4810			
UPB05.1.027	Interventi in materia di valorizzazione e tutela ambientale				
05945					
UPB05.1.028	Intesa istituzionale di programma - interventi in materia di tutela e prevenzione				
A7352	B7352	C7352	D7352		
UPB05.1.029	Intesa istituzionale di programma - servizi informatici per il territorio				
09028	09029	A9028	A9029	B9028	
B9029					
UPB05.1.030	QSN 2007-2013: Tecnologia dell'informazione e della comunicazione				
06705/8025	06705/8038	A6705/8025	A6705/8038	B6705/8025	
B6705/8038					
UPB05.1.031	QSN 2007-2013: Prevenzione rischi e recupero siti degradati				
06708/8025	06708/8038	A6708/8025	A6708/8038	B6708/8025	

SUDDIVISIONE DELLE U.P.B. PER CAPITOLI(ART. 39 L.R. N. 13 DEL 28/02/2000)

Pagina 22

B6708/8038	C6708/8025	C6708/8038	D6708/8025	D6708/8038
E6708/8025	E6708/8038			

UPB05.1.032 QSN 2007-2013: Risorse naturali e culturali
A6711/8025 A6711/8038

UPB05.1.033 PAR FSC 2007-2013: Tecnologie della comunicazione e dell'informazione
09031 A9031 B9031

UPB05.2.001 Studi per la prevenzione del rischio sismico
F2862 G2862 M2860 N2860 P2860
Q2860 R2860 S2860 T2860 U2860
V2860 W2860

UPB05.2.002 Consolidamento e trasferimento abitati colpiti o minacciati da movimenti franosi o dissesti idrogeologici
08600 08605/4039 08605/4170 08605/4172 08909/6414
08931 E5823

UPB05.2.003 Attività ed interventi per la tutela ed il risanamento delle acque
08569 08570 08572 08573 08574
08577 08652 08710 08920 08921
08922 08937 08958 09060

UPB05.2.004 Progetti finanziati con risorse comunitarie per interventi nei parchi e nelle aree protette
09684 A9684

UPB05.2.005 Interventi nelle aree naturali protette e per la valorizzazione dei beni ambientali
08904 09764

UPB05.2.006 Attività ed interventi per il risanamento dell'aria
09090 09091 09092 09093 09095
09105 09106 A9091 A9105 A9106
B9105 B9106 C9105

UPB05.2.007 Servizi informatici per il territorio
09670/7531 D5802 J5804 J5805 K5804
K5805 K5816 L5816

UPB05.2.008 Attività ed interventi in materia di smaltimento rifiuti

SUDDIVISIONE DELLE U.P.B. PER CAPITOLI(ART. 39 L.R. N. 13 DEL 28/02/2000)

Pagina 23

08880

08882

UPB05.2.010 Interventi per il ripristino e il miglioramento delle condizioni civili e ambientali

07349	07350	07351	07356	07357
07358	08874	08964	09240	12852
22852	32852	42852	52852	62852
72852	82852	A7356	A7357	A7358
A9240	B7356	B7357	B7358	B9240
C7356	C7357	C7358	C9240	D7356
D7357	D7358	D9240	E7356	E7357
E7358	F7356	F7357	F7358	G7356
G7357	G7358	H7356	H7357	H7358
I7356	I7357	I7358	J7356	J7357
J7358	K7356	K7357	K7358	L7356
L7357	L7358	M7356	M7358	N7356
N7358	P7356	P7358	T2852	U2852
V2852	W2852	X2852	Y2852	Z2852

UPB05.2.011 Lago Trasimeno: interventi volti al mantenimento e miglioramento del bacino imbrifero

08630	08631	08919	08923	08924
-------	-------	-------	-------	-------

UPB05.2.012 Prevenzione e riduzione del rischio idrogeologico

07150	08548	08549	08557/4038	08568
-------	-------	-------	------------	-------

UPB05.2.014 Docup ob.2 2000/2006-Misura 3.2a)-Valorizzazione delle risorse naturali e culturali (Interventi su beni ambientali)

09654/8016	09654/8020	09654/8025	09654/8038	09655/8016
09655/8020	09655/8025	09655/8038		

UPB05.2.015 DOCUP Ob.2 2000/2006 - Misura 3.3 - Azione 3.3.1 - Ciclo delle acque

09658/8025	09658/8038
------------	------------

UPB05.2.016 Intesa istituzionale di programma-Interventi in materia di difesa del suolo

08624/3995	08624/3996	08624/3997	08624/3998	08626/3904
08626/3905	08626/3906	08626/3907	08971	

UPB05.2.018 Interventi di bonifica e ripristino ambientale

09140	09141	09145	09146
-------	-------	-------	-------

UPB05.2.019 Intesa istituzionale di programma. Interventi nel settore idrico

08925/3900	08925/3901	08925/3902	08925/3903	08927
08928	08950	08970		

SUDDIVISIONE DELLE U.P.B. PER CAPITOLI(ART. 39 L.R. N. 13 DEL 28/02/2000)

Pagina 24

UPB05.2.020	Intesa istituzionale di programma. Interventi in materia di Società dell'Informazione				
08430	08431	08432	08972		
UPB05.2.021	Intesa Istituzionale di programma - Interventi in materia di tutela e prevenzione				
07352	07354	08435	E7352	F7352	
G7352	H7352	I7352	J7352	K7352	
L7352	M7352				
UPB05.2.022	Intesa Istituzionale di programma - Progetti in materia di tutela e prevenzione				
07353					
UPB05.2.023	Intesa Istituzionale di Programma. Interventi in materia di beni ambientali				
09024	09025	09026	09027		
UPB05.2.024	Intesa istituzionale di programma - servizi informatici per il territorio				
C9028	C9029	D9028	D9029	E9028	
E9029	F9028	F9029	G9028	G9029	
H9028	H9029	I9028	I9029	J9028	
J9029	K9028	K9029			
UPB05.2.025	Intesa Istituzionale di Programma-Interventi sistema informativo ricostruzione				
09030	A9030				
UPB05.2.026	Interventi in materia di difesa e tutela ambientale				
08926	08997				
UPB05.2.027	DOCUP Ob.2 2000/2006 - Misura 3.3 - Azione 3.3.2 - Trattamento dei rifiuti				
09661/8016	09661/8020	09661/8025	09661/8038	09662/8016	
09662/8020	09662/8025	09662/8038			
UPB05.2.030	Prevenzione e riduzione del rischio idraulico				
08551	08553	08567	08615	08616	
08929/4162	08929/4163	08929/4164	08929/4165	08934	
08936/3999	08942	08946	08947/4045	08947/4046	
08948/4151	08948/4152	08948/4153	08948/4155	08948/4156	
08948/4157	08948/4159	08953			
UPB05.2.031	QSN 2007-2013:Tecnologia dell'informazione e della comunicazione				

SUDDIVISIONE DELLE U.P.B. PER CAPITOLI(ART. 39 L.R. N. 13 DEL 28/02/2000)

Pagina 25

C6705/8025	C6705/8038	D6705/8025	D6705/8038	E6705/8025
E6705/8038	F6705/8025	F6705/8038	G6705/8025	G6705/8038
H6705/8025	H6705/8038	I6705/8025	I6705/8038	J6705/8025
J6705/8038	K6705/8025	K6705/8038		

UPB05.2.032 QSN 2007-2013: Prevenzione rischi e recupero siti degradati

F6708/8025	F6708/8038	G6708/8025	G6708/8038	H6708/8025
H6708/8038	I6708/8025	I6708/8038	J6708/8025	J6708/8038
K6708/8025	K6708/8038			

UPB05.2.033 QSN 2007 - 2013: Prevenzione rischi e recupero siti degradati

06709/8025	06709/8038
------------	------------

UPB05.2.034 QSN 2007 - 2013: Prevenzione rischi e recupero siti degradati

06710/8025	06710/8038
------------	------------

UPB05.2.035 QSN 2007-2013: Risorse naturali e culturali

06711/8025	06711/8038
------------	------------

UPB05.2.036 Interventi di prevenzione sismica

02525	02853	08876	08877	08878
32023	42023	52023	62023	72023
82023	92023	A2525	A4951	A8878
B2525	B8878	C2525	C8878	D2525
D8878	E8878	F2024	G2022	H2024
I2022	W2023	X2023	Y2023	Z2023

UPB05.2.037 Interventi per la riqualificazione ambientale. Spese per investimenti

08903

UPB05.2.038 PAR FSC 2007-2013: Risorse idriche e rischio idrogeologico. Investimenti

08547	08552
-------	-------

UPB05.2.039 PAR FSC 2007-2013: risorse idriche e rischio idrogeologico

07151	A7151	B7151
-------	-------	-------

UPB05.2.040 PAR FSC 2007-2013: risorse naturali e culturali

08554

UPB05.2.041 PAR FSC 2007-2013: Tecnologie della comunicazione e dell'informazione

SUDDIVISIONE DELLE U.P.B. PER CAPITOLI(ART. 39 L.R. N. 13 DEL 28/02/2000)

Pagina 26

C9031	D9031	E9031	F9031	G9031
H9031	I9031	J9031	K9031	

UPB05.2.043 Progetti e ricerche in materia di territorio, infrastrutture e mobilità'

G5000	H5000	I5000	M5000	N5000
P5000				

UPB05.2.047 Realizzazione e informatizzazione di cartografia geologica e geotematica

F4900/8020	F4900/8021	G4900/8020	G4900/8021	
------------	------------	------------	------------	--

UPB06.1.001 Tenuta albi del settore trasporti

03030

UPB06.1.002 Finanziamento dei servizi di trasporto pubblico

03126	03127	03129	03132	03135
03145	03146	03147	03150	A3127
A3129	A3132	A3135	A3145	A3150
B3132	B3135	C3132	D3132	

UPB06.1.004 Studi, progettazione e valutazione impatto ambientale per le infrastrutture relative alla mobilità

00706	03000	03003	03040	03151
A3003				

UPB06.1.005 Progetti di risparmio energetico Thermie e Save

03011/8023	05865/8023	05865/8024		
------------	------------	------------	--	--

UPB06.1.006 Spese di gestione per le infrastrutture relative alla mobilità

03100	03101	03102	E3132	
-------	-------	-------	-------	--

UPB06.1.007 Programmi comunitari Interreg

03162/8020	03167/8020			
------------	------------	--	--	--

UPB06.1.008 Interventi in materia di sicurezza stradale

03103	03104	03105	03106	A3103
A3104	A3105	A3106	B3103	B3104
B3105	B3106	C3103	C3104	C3106

UPB06.2.001 Investimenti nel settore dei trasporti pubblici

07402	07403	07404	07406	A7406
B3127	C3127			

UPB06.2.002 Interventi sulle infrastrutture stradali

SUDDIVISIONE DELLE U.P.B. PER CAPITOLI(ART. 39 L.R. N. 13 DEL 28/02/2000)

Pagina 27

07376	07377	07378	07379	07381
07408	07409	07410	07412	08992
09001	09002	09010	09759/7012	A7376
A7378	A7410	A8992	B7378	B7410
C7378	C7410	D7378	D7410	E7378
E7410	F7378	F7410		

UPB06.2.003 Interventi sulle infrastrutture ferroviarie

07365	07368	07369	07372	07373
07374				

UPB06.2.004 Altri interventi (aeroporti, parcheggi, piste ciclabili, ...)

07417	07418	07421	07422	07423
07425	07430	09005	09677	09759/7011
09759/7013	A7417	A7430		

UPB06.2.007 Intesa Istituzionale di Programma - Interventi in materia di infrastrutture viarie, ferroviarie e aeroportuali

09509	09526	09542	09543	09687
09768/8012	09769/8012	09769/8020	A9509	A9526
A9542	A9543	A9687	B9509	B9526
B9542	B9687	C9509	C9526	C9542
C9687	D9509	D9526	D9542	D9687
E9509	E9526	E9542	E9687	F9509
F9526	F9542	F9687		

UPB06.2.008 QSN 2007-2013: Reti di trasporto

06719/8025	06719/8038	A6719/8025	A6719/8038	B6719/8025
B6719/8038	C6719/8025	C6719/8038	D6719/8025	D6719/8038
E6719/8038	F6719/8038			

UPB06.2.009 QSN 2007-2013: Mobilità sostenibile

06721/8025	06721/8038
------------	------------

UPB06.2.010 Concessione di crediti e anticipazioni per finalità produttive a società pubbliche partecipate dalla Regione

07364

UPB06.2.011 PAR FSC 2007-2013: Trasporti e logistica

09688	A9688	B9688	C9688	D9688
E9688	F9688	G9688		

UPB07.1.001 Attività di prevenzione e di repressione degli incendi

04119	04120	04121	A4119	A4120
A4121	B4120	B4121	C4120	D4120

SUDDIVISIONE DELLE U.P.B. PER CAPITOLI(ART. 39 L.R. N. 13 DEL 28/02/2000)

Pagina 28

E4120	F4120	G4120	H4120	I4120
J4120				

UPB07.1.002 Gestione del patrimonio agro-forestale e bonifica montana

03671/8021	03671/8038	04007	04008	04030
04040	04041	04045	04051	04065
04090	04107	04118	04146	04150
04172	04174	04176	05534/8025	05534/8038
05842/8020	05842/8029	09759/7010	A4008	A4051
A4065	A4107	A4118	A4174	A4176
A9759/7010	B4051	B4065	B4174	B9759/7010
C4051	C4174	C9759/7010	D4051	D4174
D9759/7010	E4051	E4174	F4174	G4174
H4174	H9759/7010	I4174		

UPB07.1.006 Attività connesse al Servizio fitosanitario regionale.

03828	03829	A3828	A3829	B3828
B3829	C3828	C3829	D3828	D3829
E3828	E3829	F3828	F3829	G3828
G3829	H3828	H3829	I3828	I3829
K3828	K3829	L3828	L3829	M3828
M3829				

UPB07.1.008 Promozione dei prodotti agroalimentari

03557	03560	03562	03790	07674/8020
07674/8021	07684	08159	A3557	A3560
A3562	A7674/8020	A7674/8021	A7684	A8159
B3557	B3560	B3562	B7674/8020	B7674/8021
B7684	B8159	C3557	C3560	C3562
C7674/8020	C7674/8021	C7684	C8159	

UPB07.1.009 Bonifica ed irrigazione

03505	03768
-------	-------

UPB07.1.010 Interventi in zootecnia

03882	07652/8020	07652/8025	07652/8055	07653/8020
07653/8025	07653/8055	08501/8020	08501/8025	08501/8056
08502/8020	08502/8025	08502/8056	A7653/8020	A7653/8025
A7653/8055	A7683	B7683		

UPB07.1.011 Interventi nel settore della pesca professionale

04288	B4288	C4288
-------	-------	-------

UPB07.1.013 Finanziamenti nel settore della programmazione faunistica

04184	04185	04186	04187	04190/6060
04190/6260	04190/6261	04190/6262	04195/6060	04195/6061
04195/6290	04195/9998	04196	04198	14195/6060

SUDDIVISIONE DELLE U.P.B. PER CAPITOLI(ART. 39 L.R. N. 13 DEL 28/02/2000)

Pagina 29

24195/6060	A4184	A4185	A4187	A4190/6060
A4195/6060	A4195/6061	A4195/9998	A4196	A4198
B4185	B4187	B4190/6060	B4195/6060	B4195/6061
B4195/9998	B4196	C4187	C4190/6060	C4195/6060
C4195/6061	C4195/9998	C4196	D4187	D4190/6060
D4195/6060	D4195/6061	D4195/9998	D4196	E4187
E4190/6060	E4195/6060	E4195/6061	E4195/9998	E4196
F4187	F4190/6060	F4195/6060	F4195/6061	F4195/9998
F4196	G4190/6060	G4195/6060	G4195/6061	G4195/9998
G4196	H4195/6060	H4195/6061	H4195/9998	I4195/6060
I4195/6061	I4195/9998	J4195/6060	J4195/9998	K4190/6060
K4195/6060	K4195/9998	K4196	L4190/6060	L4195/6060
L4195/6061	L4195/9998	L4196	M4190/6060	M4195/6061
M4195/9998	M4196	N4195/6061	P4195/6061	T4195/6060
Z4195/6060				

UPB07.1.014 Politiche di sviluppo locale

03563 03564

UPB07.1.015 Spese per la promozione del sistema regionale in materia di ricerca, innovazione e trasferimento tecnologico - Attività istituzionali.

03566

UPB07.1.017 Informazione e rilevamento dati nel settore agricolo

00730/1060 03680

UPB07.1.019 Politiche per l'innovazione e servizi

03858/8020	03858/8025	03858/8032	03858/8055	03861
07824/2173	07827	07834	A7824/2173	A7827
A7834	B7824/2173	B7827	B7834	C7824/2173
C7827	C7834	D7824/2173	D7827	D7834
E7824/2173	E7827	E7834	F7824/2173	F7827
F7834	G7824/2173	G7827	G7834	H7824/2173
H7827	H7834	I7824/2173	I7827	I7834
J7824/2173	J7827	J7834	K7824/2173	K7827
K7834	L7824/2173	L7827	L7834	M7824/2173
M7827	M7834	N7824/2173	N7827	N7834
P7824/2173	P7827	P7834	Q7824/2173	Q7827
Q7834	R7824/2173	R7827	R7834	S7824/2173
S7827	S7834	T7824/2173	T7827	T7834

UPB07.1.021 Spese per passività derivanti dalla gestione liquidatoria ex ARUSIA03912 03913 A3912 A3913 B3912
C3912**UPB07.1.022 Attività di controllo su colture e materiale di moltiplicazione della vite**

03593

SUDDIVISIONE DELLE U.P.B. PER CAPITOLI(ART. 39 L.R. N. 13 DEL 28/02/2000)

Pagina 30

UPB07.1.023 Politiche per lo sviluppo rurale

03589	03591	A3589	A7824/8020	B3589
B7824/2178	B7824/8020	C3589	D3589	E3589
F3589	G3589	H3589	I3589	J3589
K3589	L3589	M3589	N3589	P3589
Q3589	R3589	S3589	T3589	U3589

UPB07.1.024 Interventi per l'innovazione nelle politiche agricole

03595	03854/8025	03854/8038	07824/2177	A3595
A3854/8025	A3854/8038	A7824/2177	B3595	B3854/8025
B3854/8038	B7824/2177	C3595	C3854/8025	C3854/8038
C7824/2177	D3595	D3854/8025	D3854/8038	D7824/2177
E3595	E3854/8025	E3854/8038	E7824/2177	F3595
F3854/8025	F3854/8038	F7824/2177	G3595	G3854/8025
G3854/8038	G7824/2177	H3595	H3854/8025	H3854/8038
H7824/2177	I3595	I3854/8025	I3854/8038	I7824/2177
J7824/2177	K3595	K3854/8025	K3854/8038	K7824/2177
L3595	L3854/8025	L3854/8038	L7824/2177	M3595
M3854/8025	M3854/8038	M7824/2177		

UPB07.1.025 Aiuti alle imprese e promozione

C7673	D7673	E7673
-------	-------	-------

UPB07.1.026 Interventi vari relativi a contributi in conto interessi

07661/2400	07667/2270	07695	07700	07708
07715	07970	07995	07997	08001
08102	08104	08141	08142	08155/2540
08160	08164	08280	08450	

UPB07.2.001 Protezione delle foreste e investimenti sul patrimonio forestale

08303	08380
-------	-------

UPB07.2.002 Interventi in materia di forestazione ed economia montana

03864	08295	08330	08332	08340
08353	08416	08422	08425	08426
08472	A8425	B4008	B8425	

UPB07.2.003 Aiuti agli investimenti nelle strutture di produzione, trasformazione e commercializzazione di prodotti agricoli

07666/2050	07673	A7673	B7673
------------	-------	-------	-------

UPB07.2.004 Politiche per l'innovazione e servizi

03863	07824/2172	17824/2173	17827	17834
-------	------------	------------	-------	-------

SUDDIVISIONE DELLE U.P.B. PER CAPITOLI(ART. 39 L.R. N. 13 DEL 28/02/2000)

Pagina 31

27824/2173	27827	27834	37824/2173	37827
37834	47824/2173	47827	47834	57824/2173
57827	57834	67824/2173	67827	67834
U7824/2173	U7827	U7834	V7824/2173	V7827
V7834	W7824/2173	W7827	W7834	X7824/2173
X7827	X7834	Y7824/2173	Y7827	Y7834
Z7824/2173	Z7827	Z7834		

UPB07.2.005 Investimenti in materia di bonifica, irrigazione e miglioramento fondiario

07510	07640	07646/2530	07656/2600	07663/2352
07663/2360	07663/2361	07663/9998	07666/2370	07704
07706	08189/2501	A7663/2361	E9759/7010	F9759/7010
G9759/7010	I9759/7010	J9759/7010		

UPB07.2.006 Interventi vari relativi a contributi in conto interessi

07662/2460	07664/2450	A8280		
------------	------------	-------	--	--

UPB07.2.007 Automazione e rilevamento dati e statistiche

07824/2175	07824/2176	A7824/2175	A7824/2176	
------------	------------	------------	------------	--

UPB07.2.008 Diversificazione economia rurale

07666/2380	08151	08158		
------------	-------	-------	--	--

UPB07.2.009 Interventi vari nel settore zootecnico

03870	03871	03883	07651/8020	07651/8025
07651/8055	07658	07661/2405	07679	07683
08500/8020	08500/8025	08500/8056	08506	A4288

UPB07.2.010 Interventi a favore di colture mediterranee, olivicoltura, viticoltura e nel settore ortofrutticolo

07662/2392	07662/9998	07664/2415	07665/2450	07665/9998
------------	------------	------------	------------	------------

UPB07.2.011 Attività istituzionali

07682

UPB07.2.012 Iniziative volte alla diffusione di prodotti agricoli di qualità

D3562	D7674/8020	D7674/8021	D7684	E3562
E7674/8020	E7674/8021	E7684	F3562	F7674/8020
F7674/8021	F7684	G3562	G7674/8020	G7674/8021
G7684				

UPB07.2.013 Finanziamenti nel settore della programmazione faunistica

04190/6061	C4185	G4187	H4190/6060	H4196
------------	-------	-------	------------	-------

SUDDIVISIONE DELLE U.P.B. PER CAPITOLI(ART. 39 L.R. N. 13 DEL 28/02/2000)

Pagina 32

I4190/6060	I4196	J4190/6060	J4196	M4195/6060
N4195/6060	N4195/9998	P4195/6060	P4195/9998	Q4195/6060
Q4195/6061	Q4195/9998	R4195/6060	R4195/6061	R4195/9998
S4195/6061	S4195/9998	T4195/6061	T4195/9998	U4195/6060
U4195/6061	U4195/9998	V4195/6060	V4195/6061	W4195/6061

UPB07.2.014 Politiche per lo sviluppo rurale

07681	07824/2178	08183/8020	08188	A7824/2178
-------	------------	------------	-------	------------

UPB07.2.015 Gestione liquidatoria dell'Ente di Sviluppo Agricolo in Umbria

09682	09683
-------	-------

UPB07.2.016 Intesa Istituzionale di programma.Interventi in materia di sviluppo locale

07693	07717	07718	07719
-------	-------	-------	-------

UPB07.2.017 Programmi di iniziativa comunitaria

09731/8020	09732/8020
------------	------------

UPB07.2.018 Sviluppo e qualificazione del settore delle produzioni sementiere e vegetali

07713	07714	07824/2174	07824/8020	07830
07833	07835			

UPB07.2.019 Intesa istituzionale di programma - Interventi filiera agroalimentare

07530	A7530	B7530
-------	-------	-------

UPB07.2.020 Spese per passività c/capitale derivanti dalla gestione liquidatoria ex ARUSIA

07531	A7531
-------	-------

UPB07.2.022 Interventi per programmi interregionali nel settore sementiero-vegetale

07831	07832
-------	-------

UPB07.2.023 Concessione di crediti e anticipazioni a enti e agenzie della Regione Umbria

07836

UPB07.2.024 Interventi di investimenti per l'innovazione nelle politiche agricole

N3595	N3854/8025	N3854/8038	N7824/2177	P3595
P3854/8025	P3854/8038	P7824/2177	Q3595	Q3854/8025
Q3854/8038	Q7824/2177	R3595	R3854/8025	R3854/8038
R7824/2177	S3595	S3854/8025	S3854/8038	S7824/2177

SUDDIVISIONE DELLE U.P.B. PER CAPITOLI(ART. 39 L.R. N. 13 DEL 28/02/2000)

Pagina 33

T3595 T3854/8025 T3854/8038 T7824/2177

**UPB07.2.025 Attività connesse al servizio fitosanitario regio
nale**

N3828	N3829	P3828	P3829	Q3828
Q3829	R3828	R3829	S3828	S3829
T3828	T3829			

**UPB07.2.028 Sistemi di qualità e qualificazioine delle
produzioni**

03792 03852

UPB07.2.029 Politiche per lo sviluppo rurale

08199	08200	08201	08202	09181
A8200	A8202	B8200	B8202	C8200
C8202	D8200	D8202	E8200	E8202
F8200	F8202	G8200		

**UPB08.1.001 Programmi di iniziativa comunitaria e progetti
internazionali**

00731/8021	00731/8023	00731/8045	00739/8020	05502/8020
05533/8025	05533/8038	A9471/8021	A9471/8023	A9471/8045

UPB08.1.004 Azioni per l'imprenditoria femminile

05508/8020

UPB08.1.006 Promozione e diffusione dell'innovazione

05532/8025	05532/8038	09639/8016	09639/8020	09639/8025
09639/8038	09640/8016	09640/8020	09640/8025	09640/8038
09641/8016	09641/8020	09641/8025	09641/8038	09642/8016
09642/8020	09642/8025	09642/8038	A9502	

**UPB08.1.008 Disciplina dei percorsi del cashmere in Umbria -
Spese di parte corrente**

05517 A5517

**UPB08.1.009 Interventi nei settori dell'artigianato e della
cooperazione**

05524	05527	05561	05564	05565
A5527	B5527	C5527		

**UPB08.1.010 Iniziative per la promozione e sostegno dell'arti-
gianato**

05512/8021	05512/8038	05513/8020	05552	A5552
------------	------------	------------	-------	-------

UPB08.1.012 Interventi in favore del commercio

03558	03559	05690	05731	05733
-------	-------	-------	-------	-------

SUDDIVISIONE DELLE U.P.B. PER CAPITOLI(ART. 39 L.R. N. 13 DEL 28/02/2000)

Pagina 34

A3558 A3559 A5690 A5731

UPB08.1.013 Informazione e tutela dei consumatori

05682 05695 05696 05697 05698
 05699 05700 05701 05702 A5682
 A5696 A5697

UPB08.1.016 Attività di gestione degli strumenti della programmazione negoziata

05499

UPB08.1.019 Programmazione Comunitaria 2007-2013

05531/8025 05531/8038

UPB08.1.020 Programmazione Comunitaria 2007-2013

05535/8025 05535/8038 05556 A5535/8025 A5535/8038
 A5556 B5535/8025 B5535/8038 B5556 C5535/8025
 C5535/8038 C5556 D5535/8025 D5535/8038 D5556

UPB08.1.021 Attività ed interventi in materia di energia

05551 A5551 B5551 C5551 D5551

UPB08.1.022 Contributi della Regione per la società per la promozione dello sviluppo economico dell'Umbria. Sviluppo Umbria - Spese correnti

03001 09541 A3001

UPB08.1.023 PAR FSC 2007-2013: Internazionalizzazione e marketing territoriale

05519 A5519 B5519 C5519 D5519
 E5519 F5519 G5519 H5519 K5519
 L5519

UPB08.1.024 PAR FSC 2007-2013: Internazionalizzazione e marketing territoriale

02946

UPB08.1.025 Misure attive per il mercato del lavoro in aree di crisi industriale. FEG- Reg. (CE) 1927/2006 e smi.

02332 02333 02334 02335 02336
 02337 02338 A2335 A2336 A2337

UPB08.1.026 Fondo unico regionale per le attività produttive industriali

C9394 D9394 E9394 F9394 G9394

SUDDIVISIONE DELLE U.P.B. PER CAPITOLI(ART. 39 L.R. N. 13 DEL 28/02/2000)

Pagina 35

UPB08.1.027	QSN 2007-2013: Sostegno all'acquisizione di competenze			
A6706/8025	A6706/8038			
UPB08.1.028	QSN 2007-2013: Efficienza energetica e fonti rinnovabili			
06713/8025	06713/8038	06716/8025	06716/8038	A6713/8025
A6713/8038	A6716/8025	A6716/8038	B6713/8025	B6713/8038
B6716/8025	B6716/8038	C6713/8025	C6713/8038	C6716/8025
C6716/8038	D6713/8025	D6713/8038	D6716/8025	D6716/8038
UPB08.2.001	Contributi per lo sviluppo imprenditoriale			
09396	09770	A9770		
UPB08.2.002	Fondo unico regionale per le attività produttive industriali			
09394	A9394	B9394		
UPB08.2.003	Aiuti alle imprese per investimenti ambientali			
09431/8025	09431/8038	09475/8038	09496/8025	
UPB08.2.004	Partecipazione al Consorzio fidi regionale per interventi di sostegno a favore dell'artigianato			
09456				
UPB08.2.005	Interventi finanziati nell'ambito di programmi di iniziativa comunitaria			
09471/8021	09471/8023	09471/8045		
UPB08.2.007	Sostegno alla creazione di nuove imprese			
09490/8020				
UPB08.2.009	Contributi della Regione per la società per la promozione dello sviluppo economico dell'Umbria. Sviluppumbria -SpA - Spese investimento			
09500/3100	09500/3110			
UPB08.2.010	Interventi finanziati nell'ambito del Programma comunitario RETEX			
09430/8020	09430/8025			
UPB08.2.011	Servizi reali alle imprese e interventi per la diffusione dell'innovazione tecnologica			
09478/8020	09478/8038	09488/8020	09488/8025	09488/8038
09502	09503			

SUDDIVISIONE DELLE U.P.B. PER CAPITOLI(ART. 39 L.R. N. 13 DEL 28/02/2000)

Pagina 36

UPB08.2.013	Interventi rivolti ad agevolare l'accesso al credito delle imprese artigiane e cooperative.				
09453	09454	09455	A9453		
UPB08.2.014	Investimenti in favore dell'associazionismo e della cooperazione nel settore dell'artigianato				
09566					
UPB08.2.016	Investimenti in favore dell'artigianato artistico				
09540/6150	09540/6160	09540/9998			
UPB08.2.017	Contributi per interventi finalizzati alla riduzione dei consumi energetici				
07107	07111	09755	A7107	A9755	
B7107	B9755	C7107	C9755		
UPB08.2.019	Investimenti in favore del commercio				
09775/8020	09775/8021				
UPB08.2.020	Docup Ob.2 (2000/2006)-Misura 1.1-Riqualificazione dell'offerta insediativa per le attività produttive (interventi infrastrutturali)				
09603/8016	09603/8020	09603/8025	09603/8038	09604/8016	
09604/8020	09604/8025	09604/8038			
UPB08.2.022	Docup Ob.2 2000/2006 - Misura 2.1 - Sostegno allo sviluppo dei sistemi produttivi locali (Industria, artigianato, imprenditoria giovanile e femminile)				
09617/8016	09621/8016	09621/8020	09621/8025	09621/8038	
09622/8016	09622/8020	09622/8025	09622/8038	09623/8020	
09623/8025	09623/8038				
UPB08.2.023	Docup Ob.2 2000/2006 - Misura 2.1 - Sostegno allo sviluppo dei sistemi produttivi locali (Commercio)				
09633/8016	09633/8020	09633/8025	09633/8038	09634/8016	
09634/8020	09634/8025	09634/8038			
UPB08.2.024	Docup Ob.2 2000/2006 - Servizi alle imprese, innovazione, animazione economica				
09635/8016	09635/8020	09635/8025	09635/8038	09636/8016	
09636/8020	09636/8025	09636/8038	09637/8016	09637/8020	
09637/8025	09637/8038	09638/8016	09638/8020	09638/8025	
09638/8038	09679/8020	09679/8025	09679/8038		
UPB08.2.025	Docup Ob.2 2000/2006- Misura 2.3- Servizi Finanziari alle imprese.				
09685					

SUDDIVISIONE DELLE U.P.B. PER CAPITOLI(ART. 39 L.R. N. 13 DEL 28/02/2000)

Pagina 37

UPB08.2.026	DOCUP Ob.2 (2000/2006)-Misura 3.1 -Sostegno alle imprese per la tutela e la riqualificazione dell'ambiente				
09652/8020					
UPB08.2.029	Intesa Istituzionale di Programma. Interventi a sostegno delle imprese in materia di ricerca (Sistema produttivo e sviluppo locale)				
09544	09545	09546	09547	09548	
UPB08.2.031	Intesa Istituzionale di Programma. Interventi in materia di attività produttive e di sostegno alle imprese.				
09059	09513	09514			
UPB08.2.032	Intesa Istituzionale di Programma. Interventi per l'offerta insediativa				
09598	09599	09600			
UPB08.2.034	QSN 2007-2013: Ricerca, Sviluppo tecnologico e Innovazione				
06700/8025	06700/8038	06701/8025	06701/8038	06702/8025	
06702/8038					
UPB08.2.035	QSN 2007-2013: Ricerca, Sviluppo tecnologico e Innovazione				
06703/8025	06703/8038				
UPB08.2.036	QSN 2007-2013: Tecnologia dell'informazione e della comunicazione				
06704/8025	06704/8038				
UPB08.2.037	QSN 2007-2013: Sostegno all'acquisizione di competenze				
06706/8025	06706/8038				
UPB08.2.039	QSN 2007 - 2013: Efficienza energetica e fonti rinnovabili				
06714/8025	06714/8038	06715/8025	06715/8038	06717/8025	
06717/8038	06718/8025	06718/8038	A6715/8025	A6715/8038	
A6718/8025	A6718/8038	B6718/8025	B6718/8038	C6718/8025	
C6718/8038					
UPB08.2.040	Interventi a favore dei distretti produttivi				
06666					

SUDDIVISIONE DELLE U.P.B. PER CAPITOLI(ART. 39 L.R. N. 13 DEL 28/02/2000)

Pagina 38

UPB08.2.041	Disciplina dei percorsi del cashemere in Umbria - Spese di investimento			
09778	A9778	B9778		
UPB08.2.042	PAR FSC 2007-2013: Ricerca, sviluppo tecnologico e innovazione.			
09457				
UPB08.2.043	PAR FSC 2007-2013: RICERCA, SVILUPPO TECNOLOGICO E INNOVAZIONE			
09515				
UPB08.2.044	Interventi di sostegno all'accesso al credito delle PMI			
02944	06699			
UPB09.1.001	Interventi a favore della promozione e commercia- lizzazione del turismo			
05300	05302	05306	05350	05351
A5300	A5306	A5350	B5300	B5306
B5350	C5300	C5306	C5350	D5306
D5350	E5306	E5350	F5306	F5350
G5306	G5350	H5306	H5350	I5306
I5350	J5306	J5350	K5306	K5350
L5306	L5350	M5306	M5350	N5306
N5350	P5306	P5350	Q5350	R5350
S5350	T5350	U5350		
UPB09.1.002	PAR FSC 2007-2013: Risorse naturali e culturali Parte corrente			
05352	05353	A5352	A5353	B5352
C5352	D5352	E5352	F5352	G5352
I5352	J5352	K5352	L5352	
UPB09.1.003	Spese per passività derivanti dalla gestione liquidaria ex Agenzia Promozione Turistica dell'Um- bria			
05307	05308	A5307	A5308	B5307
B5308	C5307	C5308	D5307	D5308
E5307	E5308	F5307	F5308	G5307
G5308	H5307	H5308	I5307	I5308
J5307	J5308	K5307	K5308	L5307
L5308	M5307	M5308	N5307	N5308
Q5307	Q5308			
UPB09.1.004	Interventi a favore di strutture e infrastrutture turistiche			
09285	09286	09303	09304	A9285
A9286	A9303	A9304	B9285	B9286
B9303	B9304	C9285	C9286	C9303

SUDDIVISIONE DELLE U.P.B. PER CAPITOLI(ART. 39 L.R. N. 13 DEL 28/02/2000)

Pagina 39

C9304	D9285	D9286	D9303	D9304
E9285	E9286	E9303	E9304	F9285
F9286	F9303	F9304	G9285	G9286
G9303	G9304	H9285	H9286	H9303
H9304	I9285	I9286	I9303	I9304
J9285	J9286	J9303	J9304	K9285
K9286	K9303	K9304	L9285	L9286
L9303	L9304	M9303	M9304	P9286
P9303	P9304			

UPB09.2.001 Interventi a favore di strutture e infrastrutture turistiche

09287	09295/8015	09785/8020	09785/8021	M9286
N9286	N9303	N9304		

UPB09.2.002 Attività di sostegno alle imprese e operatori turistici

09275	09281
-------	-------

UPB09.2.003 Docup ob.2 2000-2006-Sostegno allo sviluppo degli operatori turistici

09627/8016	09627/8020	09627/8025	09627/8038	09628/8016
09628/8020	09628/8025	09628/8038	09629/8016	09629/8020
09629/8025	09629/8038	09630/8016	09630/8020	09630/8025
09630/8038				

UPB09.2.004 Docup Ob.2 2000/2006-Misura 3.4-Promozione a fini turistici dei sistemi culturali e ambientali (Promozione pubblica)

09669/8038	09678/8020	09678/8025
------------	------------	------------

UPB09.2.005 Spese per passività derivanti dalla gestione liquidatoria dell'Azienda di Promozione Turistica

09681

UPB09.2.006 Intesa Istituzionale di Programma. Interventi in materia di turismo.

09498	09504	09505	09506	09507
09524	09586			

UPB09.2.007 PAR FSC 2007-2013: Ricerca, sviluppo tecnologico e innovazione. Investimenti.

09293

UPB09.2.008 Spese per passività in c/capitale derivanti dalla gestione liquidatoria ex Agenzia Promozione Turistica dell'Umbria

09264

SUDDIVISIONE DELLE U.P.B. PER CAPITOLI(ART. 39 L.R. N. 13 DEL 28/02/2000)

Pagina 40

UPB09.2.009 **PAR FSC 2007-2013: Risorse naturali e culturali**
H5352

UPB09.2.010 **Turismo e promozione integrata**
P5307 P5308

UPB09.2.011 **Interventi a favore della promozione e commercializzazione del turismo**
05253/8021 05253/8038 05310 D5300

UPB10.1.001 **Interventi per il diritto allo studio nell'ambito dell'istruzione prescolastica, primaria e secondaria**

00920	00922	00923	00925/6040	00925/6050
00925/6060	00925/6070	00925/9998	00926	00927
00928	00929	02962	A0922	A0923
A0925/6050	A0925/6060	A2962	B0923	B0925/6050
B0925/6060	C0925/6050	C0925/6060	D0925/6050	D0925/6060

UPB10.1.002 **Interventi per il diritto allo studio nell'ambito dell'istruzione universitaria**

00272	00931	00932	00933	00935
00936	00939			

UPB10.1.003 **Attività ricreative, sport e tempo libero**

01036	01037	01038	01039	01041
01050	A1037	A1039	B1037	C1037
D1037	E1037			

UPB10.1.004 **Interventi a sostegno delle attività culturali**

00981	00986	00995	01007	01009
05229	05230	A0981	A0986	A1009
A5230	B0981			

UPB10.1.005 **Interventi a sostegno dello spettacolo**

00990	00991	01000	01010	01012
01013	01014	01028	01029	A0990
A0991	A1000	B0990	B0991	C0991
D0991				

UPB10.1.006 **Interventi in materia di biblioteche**

00998	01001	01002	01003	01004
01005	01019	01020	01021	01022
A0998	A1001	A1002	A1003	A1005
A1019	B0998	B1001	B1003	B1019
C1019	D1019			

SUDDIVISIONE DELLE U.P.B. PER CAPITOLI(ART. 39 L.R. N. 13 DEL 28/02/2000)

Pagina 41

UPB10.1.007 Interventi a favore del sistema museale regionale

00770	00983	00989	A0983	A0989
B0983	B0989	C0983	C0989	D0983
D0989	E0983	E0989	F0983	G0983

UPB10.1.008 Servizi socio educativi prima infanzia

00944	00945	00946	00947	00948
00949	00950	00951	00954	00963
A0945	A0946	A0947	A0948	A0949
A0954	A0963	B0947	B0948	B0949
B0954	B0963	C0947	C0963	

UPB10.1.009 Attività connesse agli spazi educativi

02720	A2720	B2720
-------	-------	-------

UPB10.1.010 PAR FSC 2007-2013: Capitale umano e inclusione sociale

00924

UPB10.1.011 Valorizzazione del patrimonio culturale

00996

UPB10.1.012 PAR FSC 2007-2013: Capitale umano e inclusione sociale

05231	A5231
-------	-------

UPB10.1.013 Interventi a favore dell'occupazione

00918/8021	00918/8023	00918/8045
------------	------------	------------

UPB10.1.014 PAR FSC 2007-2013: Risorse naturali e culturali

D7359	E7359	F7359	G7359	H7359
I7359	J7359			

UPB10.1.015 QSN 2007-2013: Risorse naturali e culturali

A6712/8025	A6712/8038	B6712/8025	B6712/8038	C6712/8025
C6712/8038	D6712/8025	D6712/8038	E6712/8025	E6712/8038
F6712/8025	F6712/8038			

UPB10.2.001 Interventi e contributi per la costruzione ed il recupero dell'edilizia scolastica

06645	06647	06649	06650	06652
06670/6080	06670/6090	06670/9998	A6652	B6652

UPB10.2.002 Edilizia sportiva

06891	06892	06893	A6891	A6893
-------	-------	-------	-------	-------

SUDDIVISIONE DELLE U.P.B. PER CAPITOLI(ART. 39 L.R. N. 13 DEL 28/02/2000)

Pagina 42

UPB10.2.004	Investimenti per edilizia bibliotecaria, archivistica e per raccolta e la tutela di beni storici e culturali				
06793	06819	06824			
UPB10.2.005	Investimenti per il sistema museale regionale				
06828	06832	06833			
UPB10.2.008	Intesa Istituzionale di Programma. Interventi in materia di beni ed attività culturali				
06800	06836	06841	06842	06845	
06846	06847	06848	06849	06850	
UPB10.2.010	Docup ob.2 2000/2006-Misura 3.2b)-Valorizzazione delle risorse naturali e culturali (Interventi su beni culturali)				
09656/8016	09656/8020	09656/8025	09656/8038	09657/8016	
09657/8020	09657/8025	09657/8038			
UPB10.2.011	Intesa istituzionale di programma.Interventi in materia di edilizia scolastica.				
06653					
UPB10.2.012	Finanziamento delle spese di investimento sulle strutture pubbliche per la prima infanzia.				
06669					
UPB10.2.013	QSN 2007-2013: Risorse naturali e culturali				
06712/8025	06712/8038	G6712/8025	G6712/8038	H6712/8025	
H6712/8038	I6712/8025	I6712/8038			
UPB10.2.014	Interventi di investimenti nel settore culturale				
06839/8020	06839/8038				
UPB10.2.015	PAR FSC 2007-2013: RISORSE NATURALI E CULTURALI				
07359	A7359	B7359	C7359	K7359	
UPB11.1.001	Ex Agenzia Umbria lavoro e centri per l'impiego				
02910/1301	02910/1304	02922	02923	02924	
02925/8020	02925/8021	02925/8023	A2925/8020	A2925/8021	
A2925/8023	B2922				
UPB11.1.002	Iniziative ed interventi a favore dell'occupazione				
02920/8021	02920/8023	02921	02928/8020	02928/8021	
02928/8023	02933/8020	02933/8021	02933/8023	02934/8020	
02934/8021	02934/8023	02935/8020	02935/8021	02935/8023	
02936/8020	02936/8021	02936/8023	02937/8020	02937/8021	

SUDDIVISIONE DELLE U.P.B. PER CAPITOLI(ART. 39 L.R. N. 13 DEL 28/02/2000)

Pagina 43

02937/8023	02947/8021	02947/8023	02947/8045	02963
02964	02966	02967	02969	02999
03004/8021	03004/8023	03004/8045	03005/8021	03005/8023
03005/8045	03006/8021	03006/8023	03006/8045	03007/8021
03007/8023	03007/8045	03008/8021	03008/8023	03008/8045
03009/8021	03009/8023	03009/8045	03013/8021	03013/8023
03013/8045	03014/8021	03014/8023	03014/8045	03015
06505/1910	09258/8020	09258/8025	09258/8045	09771
09772	09773	A2933/8020	A2933/8021	A2933/8023
A2934/8020	A2934/8021	A2934/8023	A2937/8020	A2937/8021
A2937/8023	A2966	A2967	A3015	A9258/8045
A9771	A9772	B2967	B3015	B9771
B9772	C2967	C3015	D2967	D3015
E2967	E3015	F2967	F3015	G2967
G3015				

UPB11.1.003 Qualificazione e riqualificazione professionale

02802	02917	02919	02926/8020	02926/8021
02926/8023	02927/8020	02927/8021	02927/8023	02929/8020
02929/8021	02929/8023	02930/8020	02930/8021	02930/8023
02931/8020	02931/8021	02931/8023	02938/8020	02938/8021
02938/8023	02939/8020	02939/8021	02939/8023	02956/8025
02956/8045	02959	02960/6010	02961	02965/6614
02971/6614	02971/6617	02975	02992/8045	02992/8070
A2926/8020	A2926/8021	A2926/8023	A2931/8020	A2931/8021
A2931/8023	A2960/6010	A2971/6614	B2971/6614	

UPB11.1.004 Aggiornamento imprenditoriale ed educazione permanente

02932/8020	02932/8021	02932/8023	02941	02945
02960/6030	02965/6615	02977	A2941	A2977
B2941	B2977	C2977	D2977	E2977
F2977				

UPB11.1.005 POR Umbria FSE 2007/2013

02911/8016	02911/8025	02911/8045	02912/8016	02912/8025
02912/8045	02913/8016	02913/8025	02913/8045	02914/8016
02914/8025	02914/8045	02915/8016	02915/8025	02915/8045
02916/8016	02916/8025	02916/8045	05530/8020	05530/8023
A2911/8016	A2911/8025	A2911/8045	A2912/8016	A2912/8025
A2912/8045	A2913/8016	A2913/8025	A2913/8045	A2914/8016
A2914/8025	A2914/8045	A2915/8016	A2915/8025	A2915/8045
A2916/8016	A2916/8025	A2916/8045	A5530/8020	A5530/8023
B2911/8016	B2911/8025	B2911/8045	B2912/8016	B2912/8025
B2912/8045	B2913/8016	B2913/8025	B2913/8045	B2914/8016
B2914/8025	B2914/8045	B2915/8016	B2915/8025	B2915/8045
B2916/8016	B2916/8025	B2916/8045	B5530/8020	B5530/8023
C2911/8016	C2911/8025	C2911/8045	C2912/8016	C2912/8025
C2912/8045	C2914/8016	C2914/8025	C2914/8045	C2915/8016
C2915/8025	C2915/8045	C2916/8016	C2916/8025	C2916/8045
C5530/8020	C5530/8023	D2911/8016	D2911/8025	D2911/8045
D2912/8016	D2912/8025	D2912/8045	D2914/8016	D2914/8025
D2914/8045	D2915/8016	D2915/8025	D2915/8045	D2916/8016
D2916/8025	D2916/8045	D5530/8020	D5530/8023	E2911/8016

SUDDIVISIONE DELLE U.P.B. PER CAPITOLI(ART. 39 L.R. N. 13 DEL 28/02/2000)

Pagina 44

E2911/8025	E2911/8045	E2912/8016	E2912/8025	E2912/8045
E2914/8016	E2914/8025	E2914/8045	E2916/8016	E2916/8025
E2916/8045	E5530/8020	E5530/8023	F2911/8025	F2912/8016
F2912/8025	F2912/8045	F2914/8016	F2914/8025	F2914/8045
F2916/8016	F2916/8025	F2916/8045	G2912/8016	G2912/8025
G2912/8045	G2914/8016	G2914/8025	G2914/8045	G2916/8016
G2916/8025	G2916/8045	H2914/8016	H2914/8025	H2914/8045
H2916/8016	H2916/8025	H2916/8045	I2914/8016	I2914/8025
I2914/8045	J2914/8016	J2914/8025	J2914/8045	K2914/8016
K2914/8025	K2914/8045			

UPB11.1.006 Intesa Istituzionale di Programma - interventi in materia di ricerca (Risorse Umane)

09257	09259	09260	09261
-------	-------	-------	-------

UPB11.2.002 Investimenti in favore dell'occupazione

C9771	C9772
-------	-------

UPB11.2.006 Ex Agenzia Umbria lavoro e centri per l'impiego

A2922

UPB12.1.001 Affari generali ed amministrativi, personale del Sistema Sanitario Regionale e formazione degli operatori

00323	02160	02165	02182	02259
02260	02475	A2160	A2165	A2260
B2260				

UPB12.1.002 Prevenzione cura e lotta alle dipendenze e HIV

02174	02209	02210	02211	02214
02311	A2174	A2211	A2214	B2214

UPB12.1.003 Spese per i compiti di programmazione, ricerca, valutazione ed indirizzo del servizio sanitario regionale

02111	02112	02118	02122	02139
02150	02151	02167	02170	02172
02255	02256	A2112	A2118	A2139
A2150	A2151	A2167	A2170	A2172
B2118	B2139	C2118	D2118	E2118
F2118	G2118	H2118	I2118	J2118
K2118	L2118	M2118	N2118	P2118
Q2118	R2118	S2118	T2118	U2118

UPB12.1.004 Progetti speciali ed obiettivi di rilievo nazionale

02113	02114	02116	02117	02119
02125	02128	02129	02130/8021	02132
02134	02135	02140	02141	02149
02155	02198	02207	02213	02215

SUDDIVISIONE DELLE U.P.B. PER CAPITOLI(ART. 39 L.R. N. 13 DEL 28/02/2000)

Pagina 45

02218	02219	02220	02224	02231
02233	02236	02238	02240	02244
02245	02253	02281	02282	02289
02470	02471	02541	02835	02887
02902/5052	02902/8020	07716	A2113	A2114
A2119	A2125	A2129	A2132	A2134
A2155	A2213	A2219	A2244	A2245
A2282	A2470	A2835	A2902/5052	A2902/8020
B2113	B2125	B2129	B2134	B2155
B2213	B2219	B2244	B2245	C2129
C2155	C2245	D2129	D2155	D2245
E2155	E2245	F2155	F2245	G2245

UPB12.1.005 Finanziamento dei livelli di assistenza sanitaria

02249	02257	02263	02264/5010	02264/5011
02264/9998	02265	02266	02268	02269
02271	02272	02277	02278	02279
02290	02291	02460	02490	A2264/5010
A2264/9998	A2265	B2264/5010	C2264/5010	

UPB12.1.006 Finanziamento disavanzi pregressi delle Aziende sanitarie e quote arretrate

02241	02246	02248	02251	02267
02273	02280	02283	02284	02288

UPB12.1.007 Spese per funzioni generali e di supporto all'attività delle strutture regionali in sanità

02144	02159	02184	02185/8021	02185/8040
02186	A2185/8040			

UPB12.1.008 Contributi ed indennità per attività sanitarie ed iniziative collegate e spese per attività di comunicazione

02156	02169	02225	02250	02254
-------	-------	-------	-------	-------

UPB12.1.009 Educazione sanitaria e promozione della salute

02227	02234	02235	02242/8021	02242/8040
A2227	B2227			

UPB12.1.010 Prevenzione sui luoghi di lavoro, qualità dell'ambiente e delle condizioni di vita

02176	02195	02196	02197	02199
02200	02274	02300	02468	A2176
B2176	C2176			

UPB12.1.011 Prevenzione e lotta contro le malattie infettive

02157	02164	A2164	C2164	D2164
-------	-------	-------	-------	-------

SUDDIVISIONE DELLE U.P.B. PER CAPITOLI(ART. 39 L.R. N. 13 DEL 28/02/2000)

Pagina 46

UPB12.1.012	Profilassi, risanamento veterinario e istituto zooprofilattico			
02138	02147	02310	02320	02326
02330	02331	02461	02465	A2138
A2330	A2331	B2310		
UPB12.1.013	Spese per il funzionamento del sistema informativo sanitario e per ricerche ed indagini epidemiologiche			
02166	02193	02204	02229	A2145
B2145	C2145			
UPB12.1.016	Procedure di accreditamento delle strutture sanitarie			
02002	02153	02187	A2187	C2187
UPB12.1.017	Interventi a tutela della qualità degli alimenti			
02171	02177	02270	A2171	
UPB12.1.018	Screening			
02126	02127	A2127		
UPB12.1.019	Attività di informazione e comunicazione in ambito sanitario			
02258	A2258	B2258		
UPB12.1.020	EX AGENZIA UMBRIA SANITA'			
02285	02286	02287		
UPB12.2.001	Investimenti derivanti da progetti speciali ed obiettivi di rilievo nazionale			
07250	07252	07253	07288	07289
07290				
UPB12.2.002	Programma straordinario di ristrutturazione e ammodernamento del patrimonio sanitario pubblico			
07180/8020	07180/8021	07181/8020	07181/8021	07182/8020
07182/8021	07183/8020	07183/8021	07184/8020	07184/8021
07185/8020	07185/8021	07186/8020	07186/8021	07187/8020
07187/8021	07188/8020	07188/8021	07189/8020	07189/8021
07190/8020	07190/8021	07191/8020	07191/8021	07192/8020
07192/8021	07193/8020	07193/8021	07194/8020	07194/8021
07195/8020	07195/8021	07196/8020	07196/8021	07197/8020
07197/8021	07198/8020	07198/8021	07199/8020	07199/8021
07200	07200/8020	07200/8021	07201/8020	07201/8021
07202/8020	07202/8021	07203/8020	07203/8021	07210/8020
07210/8041	07210/8086	07210/8096	07211/8020	07211/8021
07211/8096	07212/8020	07212/8021	07213/8020	07213/8021
07214/8020	07214/8021	07215/8020	07215/8041	07215/8086

SUDDIVISIONE DELLE U.P.B. PER CAPITOLI(ART. 39 L.R. N. 13 DEL 28/02/2000)

Pagina 47

07215/8096	07216/8020	07216/8021	07216/8096	07217
07218/8020	07218/8021	07221/8020	07221/8041	07221/8086
07221/8096	07222/8020	07222/8021	07222/8096	07225/8020
07225/8041	07225/8086	07225/8096	07226/8020	07226/8021
07226/8096	07230/8020	07230/8041	07230/8086	07230/8096
07230/8097	07231/8020	07231/8021	07231/8096	07232/8020
07232/8021	07232/8096	07235/8020	07235/8041	07235/8086
07235/8096	07236/8020	07236/8021	07236/8096	07237/8020
07237/8021	07240/8020	07240/8021	07240/8096	07241/8020
07241/8041	07241/8086	07241/8096	07242/8020	07242/8041
07242/8086	07242/8096	07243	07244/8020	07244/8021
07245/8020	07245/8021	07246/8020	07246/8021	07247/8020
07247/8021	07248/8020	07248/8021	07249/8020	07249/8021
07254/8020	07254/8021	07255/8020	07255/8021	07256/8020
07256/8021	07257/8020	07257/8021	07258/8020	07258/8021
07259/8020	07259/8021	07260/8020	07260/8021	

UPB12.2.003 Programmi regionali del settore sanitario

07205	07206	07208	07251	07270
07280	07284	07285/8020	07285/8021	07291

UPB12.2.004 Interventi per prevenzione e lotta contro le malattie infettive

07286

UPB12.2.005 Istituto Zooprofilattico sperimentale per l'Umbria e le Marche, sicurezza alimentare e lotta al randagismo

07310	A2310	B2147
-------	-------	-------

UPB12.2.009 Prevenzione e lotta contro le malattie infettive

B2164

UPB12.2.010 Spese per il funzionamento del sistema informativo sanitario e per ricerche ed indagini epidemiologiche

02145	02191	02212	02221	02237
02463				

UPB12.2.011 Procedure di accreditamento delle strutture sanitarie

B2187

UPB12.2.013 Prevenzione sui luoghi di lavoro, qualità dell'ambiente e delle condizioni di vita

D2176

SUDDIVISIONE DELLE U.P.B. PER CAPITOLI(ART. 39 L.R. N. 13 DEL 28/02/2000)

Pagina 48

UPB13.1.001 Interventi a favore delle persone sottoposte a misure restrittive o limitative della libertà personale

02549	02711	02712	02713	A2711
A2712	A2713	B2713	C2713	

UPB13.1.002 Interventi in favore dei lavoratori emigrati e loro famiglie

02861	02870	02871	02872	02873
A2870	A2871	A2872	B2870	B2871
C2870	D2870	E2870	F2870	

UPB13.1.003 Interventi socio assistenziali per la maternità, l'infanzia e l'adolescenza

02550	02552	02554	02555	02556
02557	02558	02559	02568	02574
02577	02579	02750	02842	02843
A2556	A2558	A2559	A2574	A2750
A2843	B2558	B2559	C2558	D2558

UPB13.1.004 Iniziative in materia di politiche giovanili

02857	02859	A2857	A2859	B2857
-------	-------	-------	-------	-------

UPB13.1.005 Interventi per l'espletamento di servizi e funzioni socio assistenziali

02561	02562	02563	02564	02565
02566	02567	02569	02570	02571
02575	02578	02580	02836	02841
02883	02884	02888	12836	12888
22836	22888	32836	32888	42836
42888	52888	62888	72888	82888
92888	A2562	A2566	A2567	A2569
A2570	A2836	A2884	A2888	B2566
B2567	B2836	B2884	B2888	C2836
C2884	C2888	D2836	D2884	D2888
E2836	E2884	E2888	F2836	F2884
F2888	G2836	G2884	G2888	H2836
H2884	H2888	I2836	I2884	I2888
J2836	J2884	J2888	K2836	K2884
K2888	L2836	L2884	L2888	M2836
M2884	M2888	N2836	N2884	N2888
P2836	P2884	P2888	Q2836	Q2884
Q2888	R2836	R2884	R2888	S2836
S2884	S2888	T2836	T2884	T2888
U2836	U2884	U2888	V2836	V2884
V2888	W2836	W2884	W2888	X2836
X2884	X2888	Y2836	Y2888	Z2836
Z2888				

UPB13.1.007 Interventi per l'espletamento di servizi e funzioni a favore di soggetti disabili e portatori di handicap

SUDDIVISIONE DELLE U.P.B. PER CAPITOLI(ART. 39 L.R. N. 13 DEL 28/02/2000)

Pagina 49

00716/1025	02710	02837	02890	02891
02895	02896/8021	02896/8038	02902/5053	A2710
A2837	A2902/5053	B2710	B2902/5053	

UPB13.1.008 **Interventi in favore del volontariato e sviluppo dell'associazionismo e della cooperazione sociale**

02560	02626	02881	A2560	A2626
A2881	B2560			

UPB13.1.009 **Politiche di genere e per le pari opportunità**

02536	02537	02538	02539	02997
A2536	A2537	A2538	A2997	B2536
B2997				

UPB13.1.010 **Azioni in materia di immigrazione, diritto di asilo e protezione umanitaria**

02714	02715	02716	02718	02719
02721	02855	07320	A2714	A2715
A2716	A2718	A2719	A2721	A2855
A7320	B2714	B2715	B2716	B2855
C2715	C2716	C2855		

UPB13.1.012 **Interventi a favore di soggetti disabili, invalidi e portatori di handicap**

02886

UPB13.1.013 **Interventi in materia di sicurezza urbana**

04855	04856	A4855	A4856
-------	-------	-------	-------

UPB13.1.014 **Interventi socio-assistenziali**

02551	02576	02839	02892	02898
02899	A2576	A2839	A2892	A2898
A2899	B2839	B2899	C2839	C2899
D2839	D2899	E2839	E2899	F2839
G2839	H2839			

UPB13.1.015 **PAR FSC 2007-2013: Capitale umano e inclusione sociale**

02543

UPB13.2.003 **Docup ob. 2 2000/2006 - Misura 2.1 - Sostegno allo sviluppo dei sistemi produttivi locali (economia sociale)**

09631/8020	09631/8025	09631/8038	09632/8016	09632/8020
09632/8025	09632/8038			

UPB13.2.004 **Programmazione e sviluppo della rete dei servizi sociali e integrazione socio-sanitaria**

SUDDIVISIONE DELLE U.P.B. PER CAPITOLI(ART. 39 L.R. N. 13 DEL 28/02/2000)

Pagina 50

B2574

C2574

UPB14.1.001 Assistenza tecnica Obiettivi comunitari

00687/8025 00687/8038 00688 A0688

UPB14.1.002 Programmazione strategica generale e studi per la progettazione istituzionale

00705 A0705 B0705 C0705

UPB14.1.003 Valutazione economica di programmi e progetti

00715	A0715	B0715	C0715	D0715
E0715	F0715	G0715	H0715	I0715
J0715	K0715	L0715	M0715	Q0715
R0715				

UPB14.1.005 Controllo strategico e analisi della finanza pubblica

00702	00704	A0702	A0704	B0702
B0704	C0702	C0704	D0702	D0704
E0702	E0704	F0702	G0702	H0702
I0702	J0702			

UPB14.1.006 Rilevazioni ed elaborazioni statistiche

00742	A0742	B0742	C0742	D0742
E0742	F0742	G0742	H0742	I0742
J0742	K0742	L0742	M0742	Q0742

UPB14.1.007 PAR FSC 2007-2013: Assistenza tecnica

00689	A0689	B0689	C0689	D0689
E0689	F0689	G0689	H0689	I0689
J0689	K0689	L0689	P0689	

UPB14.1.008 Intesa istituzionale di programma

09435 09435/8020

UPB14.1.009 QSN 2007-2013: Assistenza tecnica

06722/8025	06722/8038	A6722/8025	A6722/8038	B6722/8025
B6722/8038	C6722/8025	C6722/8038	D6722/8025	D6722/8038
E6722/8025	E6722/8038	F6722/8025	F6722/8038	G6722/8025
G6722/8038	H6722/8025	H6722/8038	I6722/8025	I6722/8038
L6722/8025	L6722/8038	M6722/8025	M6722/8038	

UPB14.2.002 Programmazione negoziata

09780 09781

UPB14.2.003 Intesa istituzionale di programma

09436 A9435 A9435/8020

SUDDIVISIONE DELLE U.P.B. PER CAPITOLI(ART. 39 L.R. N. 13 DEL 28/02/2000)

Pagina 51

UPB14.2.007	QSN 2007-2013: Assistenza tecnica				
J6722/8025	J6722/8038	K6722/8025	K6722/8038	N6722/8025	
UPB14.2.008	PAR FSC 2007-2013: Assistenza tecnica				
M0689	N0689				
UPB14.2.009	Valutazione economica di programmi e progetti				
N0715	P0715				
UPB14.2.010	Controllo strategico e analisi della finanza pubblica				
K0702	L0702	M0702	N0702		
UPB14.2.011	Rilevazione ed elaborazione statistiche				
N0742	P0742				
UPB15.1.001	Anticipazioni di cassa, altri oneri finanziari garanzie fidejussorie				
00660	06085	09715	09716		
UPB15.1.002	Quota interessi per ammortamento mutui a carico dello Stato				
06083	06084	06086	06087	06088	
06089	06091	06092			
UPB15.1.003	Quota interessi per ammortamento mutui a carico della Regione				
00661	06080	A6080			
UPB15.1.004	Oneri derivanti da strumenti finanziari derivati				
09784	09787				
UPB15.2.001	Spese per copertura di garanzie fideiussorie				
06045					
UPB15.3.001	Quota capitale ammortamento mutui a carico dello Stato				
09777	09779	09783	09786	09788	
09789	09794	09798			
UPB15.3.002	Quota capitale ammortamento mutui a carico della Regione				
09717	09790	09795	A9790	B9790	

SUDDIVISIONE DELLE U.P.B. PER CAPITOLI(ART. 39 L.R. N. 13 DEL 28/02/2000)

Pagina 52

UPB15.3.003	Restituzione anticipazioni di tesoreria e altre operazioni creditizie				
09792	09799				
UPB16.1.001	Fondi speciali per spese correnti				
06120					
UPB16.1.002	Fondi di riserva				
06100	06101	06102	06103	06104	
06110	06140				
UPB16.1.003	Fondi vari				
06061	A9756				
UPB16.1.004	Fondo per il finanziamento del programma FAS - Parte corrente				
06063					
UPB16.2.001	Fondi speciali per spese di investimento				
09700	09710				
UPB16.2.002	Fondi per il cofinanziamento programmi di interesse regionale				
09756					
UPB16.2.003	Fondo per il finanziamento del Programma FAS				
09720					
UPB16.2.004	Fondi di riserva				
09721	09722	09723	09724		
UPB18.4.001	Ritenute su compensi				
09800	09840	09865	B9800	C9800	
UPB18.4.002	Depositi cauzionali				
09805	09810	A9810	B9810		
UPB18.4.003	C/c Tesoreria Centrale e Provinciale				
09901	09907	09908	09909		
UPB18.4.004	Altre partite di giro				
06021	09815	09890	09903	A9890	
B9890	C9890				

SUDDIVISIONE DELLE U.P.B. PER CAPITOLI(ART. 39 L.R. N. 13 DEL 28/02/2000)

UPB18.4.005	Rapporti con la gestione sanitaria				
09910					
UPB18.4.006	Ritenute su redditi da lavoro dipendente				
09850	09870	09911	A9800	A9840	

**BILANCIO DI PREVISIONE PER
L'ESERCIZIO FINANZIARIO 2015**

Tabella S

Elenco delle garanzie principali o sussidiarie prestate dalla Regione stessa a
favore di Enti e/o di altri soggetti
(art. 32, comma 3, L.R. 28.02.2000, n. 13)

REGIONE UMBRIA**Tabella S**

Elenco delle garanzie principali o sussidiarie prestate dalla Regione stessa
a favore di enti e/o di altri soggetti
(art. 32, comma 3, L.R. 28.02.2000, n. 13)

Euro

Legge regionale	Soggetti garantiti	Finanziamenti oggetto di garanzia	Garanzia regionale (25 %)
L.R. 5/90	Cooperativa Garanzia Terni	75.348,24	18.837,06
L.R. 5/90	Fidimpresa Umbria	532.355,68	133.088,92
L.R. 5/90	CO.SE.FIR.	51.403,58	12.850,89
Totale L.R.5/90	Testo unico dell'artigianato	659.107,50	164.776,87
Annotazioni:	- I dati si riferiscono alla situazione al 1 novembre 2014.		
	- Alla copertura del rischio si fa fronte con la U.P.B. 15.2.001 "Spese per copertura di garanzie fideiussorie". - Cap. 06045		

REGIONE UMBRIA**Tabella S**

Elenco delle garanzie principali o sussidiarie prestate dalla Regione stessa
a favore di enti e/o di altri soggetti
(art. 32, comma 3, L.R. 28.02.2000, n. 13)

(per successione della Regione nei rapporti del soppresso ESAU)

Euro

Legge regionale	Soggetti garantiti	Garanzia regionale (valori assoluti)
L.R. 35/94	Coop. CASO	103.291,00
L.R. 35/94	Molino Pop. Marscianese	133.762,00
Totale generale L.R.35/94	TOTALE GENERALE	237.053,00
Annotazioni:	- I dati si riferiscono alla situazione al 31 dicembre 2014.	
	- Alla copertura del rischio si fa fronte con la U.P.B. 07.2.015 "Gestione liquidatoria dell'Ente di Sviluppo Agricolo in Umbria". - Cap. 09682.	

**BILANCIO DI PREVISIONE PER
L'ESERCIZIO FINANZIARIO 2015**

Elenco n.1

Spese obbligatorie
(Art.42, comma 4, della L.R. n.13 del 28/2/2000)

REGIONE UMBRIA

Elenco n. 1

**SPESE OBBLIGATORIE ISCRITTE NEL BILANCIO DELL'ESERCIZIO 2015 AI SENSI
DELL'ART. 42, comma 4 L.R. 13 DEL 28/2/2000 E ART. 39, comma 11, lettera a) D.LGS.
118/2011**

(art. 46, comma 4, L.R. 28.2.2000 n. 13)

UPB	Oggetto
TITOLO I - Spese correnti	
01.1.001	Spese di rappresentanza Giunta Regionale e partecipazione a convegni
01.1.002	Consultazione elettorali
01.1.005	Funzionamento dell'Assemblea legislativa
01.1.006	Spese per l'espletamento del mandato della Giunta Regionale
02.1.003	Spese per rimborsi, accertamenti e riscossioni
02.1.004	Imposte e tasse
02.1.005	Amministrazione del personale
02.1.006	Formazione del personale
02.1.007	Acquisto beni e servizi di funzionamento e manutenzione
02.1.008	Comunicazioni istituzionali e stampa
02.1.009	Spese legali e contenzioso
02.1.011	Reingegnerizzazione processi e sviluppo dell'amministrazione digitale
02.1.012	Spese relative al Bollettino Ufficiale Regione Umbria
02.1.013	Gestione risorse umane
02.1.014	Gestione del patrimonio e del demanio
02.1.016	Sviluppo infrastrutture e gestione del sistema informativo
02.1.018	Organizzazione e gestione logistica
14.1.002	Programmazione strategica generale e studi per la progettazione istituzionale
15.1.001	Anticipazioni di cassa, altri oneri finanziari e garanzie fidejussorie
15.1.003	Quota interessi per ammortamento mutui a carico della Regione
16.1.002	Fondi di riserva

REGIONE UMBRIA

Elenco n. 1

**SPESE OBBLIGATORIE ISCRITTE NEL BILANCIO DELL'ESERCIZIO 2015 AI SENSI
DELL'ART. 42, comma 4 L.R. 13 DEL 28/2/2000 E ART. 39, comma 11, lettera a) D.LGS.
118/2011**

(art. 46, comma 4, L.R. 28.2.2000 n. 13)

UPB	Oggetto
16.1.003	Fondi vari
TITOLO II - Spese in conto capitale	
02.2.013	Acquisto beni e servizi di funzionamento e manutenzione
02.2.014	Comunicazioni istituzionali e stampa
02.2.015	Reingegnerizzazione processi e sviluppo dell'amministrazione digitale
02.2.019	Organizzazione e gestione logistica
15.2.001	Spese per copertura di garanzie fideiussorie
16.2.002	Fondi per il cofinanziamento programmi di interesse regionale
16.2.004	Fondi di riserva
TITOLO III - Spese per rimborso di mutui e prestiti	
15.3.002	Quota capitale ammortamento mutui a carico della Regione
15.3.003	Restituzione anticipazioni di tesoreria e altre operazioni creditizie

**BILANCIO DI PREVISIONE PER
L'ESERCIZIO FINANZIARIO 2015**

Elenco n.2

Spese impreviste
(Art. 43, comma 3, L.R. 28.2.2000 n. 13)

REGIONE UMBRIA

Elenco n.2)

Spese impreviste
(Art. 43, comma 3, L.R. 28.2.2000 n. 13)

UPB	Oggetto
05.1.014	Protezione Civile e prevenzione dai rischi
05.2.002	Consolidamento e trasferimento abitati colpiti o minacciati da movimenti franosi o dissesti idrogeologici

**BILANCIO DI PREVISIONE PER
L'ESERCIZIO FINANZIARIO 2015**

Elenco n.3

UPB collegate ai fini delle variazioni compensative
(Art. 46, comma 4, L.R. 28.2.2000 n. 13)

REGIONE UMBRIA

Elenco n. 3

UPB collegate ai fini delle variazioni compensative
(art. 46, comma 4, L.R. 28.2.2000 n. 13)

UPB	Oggetto
01.1.001	Spese di rappresentanza Giunta Regionale e partecipazione a convegni
01.1.002	Consultazione elettorali
01.1.003	Funzionamento della Giunta regionale
01.1.005	Funzionamento dell'Assemblea legislativa
01.1.006	Spese per l'espletamento del mandato della Giunta Regionale
02.1.001	Relazioni istituzionali
02.1.003	Spese per rimborsi, accertamenti e riscossioni
02.1.004	Imposte e tasse
02.1.005	Amministrazione del personale
02.1.006	Formazione del personale
02.1.007	Acquisto beni e servizi di funzionamento e manutenzione
02.1.008	Comunicazioni istituzionali e stampa
02.1.009	Spese legali e contenzioso
02.1.010	Contributi ad enti ed associazioni
02.1.011	Reingegnerizzazione processi e sviluppo dell'amministrazione digitale
02.1.012	Spese relative al Bollettino Ufficiale Regione Umbria
02.1.013	Gestione risorse umane
02.1.014	Gestione del patrimonio e del demanio

REGIONE UMBRIA

Elenco n. 3

UPB collegate ai fini delle variazioni compensative
(art. 46, comma 4, L.R. 28.2.2000 n. 13)

UPB	Oggetto
02.1.015	Società dell'informazione
02.1.016	Sviluppo infrastrutture e gestione del sistema informativo
02.1.018	Organizzazione e gestione logistica
02.2.001	Interventi su immobili regionali
02.2.002	Partecipazioni regionali
02.2.005	Docup ob.2 2000/2006 - Misura 1.4 - Sviluppo della società dell'informazione (Interventi a favore della P.A.)
02.2.006	Programma Regionale di azioni innovative FESR 2002/2003 - Azione 2.1
02.2.013	Acquisto beni e servizi di funzionamento e manutenzione
02.2.014	Comunicazioni istituzionali e stampa
02.2.015	Reingegnerizzazione processi e sviluppo dell'amministrazione digitale
02.2.019	Organizzazione e gestione logistica
03.1.005	Spese per la gestione degli eventi sismici successivi all'anno 1997
03.2.008	Docup Ob.2 2000/2006 - Misura 1.3 - Riqualificazione e recupero aree urbane
03.2.010	QSN 2007-2013: Aree urbane
05.2.013	Docup Ob.2 2000/2006 - Misura 1.1 - Riqualificazione dell'offerta insediativa per le attività produttive (Sistemi inf., monitoraggio ambient., progettaz.)
05.2.014	Docup Ob.2 2000/2006 - Misura 3.2a) - Valorizzazione delle risorse naturali e culturali (Interventi su beni ambientali)
05.2.015	Docup Ob.2 2000/2006 - Misura 3.3 - Azione 3.3.1 - Ciclo delle acque
05.2.017	Programma Regionale di azioni innovative FESR 2002/2003 - Azione 2.3

REGIONE UMBRIA

Elenco n. 3

UPB collegate ai fini delle variazioni compensative
(art. 46, comma 4, L.R. 28.2.2000 n. 13)

UPB	Oggetto
05.2.027	Docup Ob.2 2000/2006 - Misura 3.3 - Azione 3.3.2 - Trattamento dei rifiuti
05.2.028	Docup Ob.2 2000/2006 - Misura 3.3 - Azione 3.3.3 - Bonifica siti inquinati
05.2.031	QSN 2007-2013: Tecnologia dell'informazione e della comunicazione
05.2.032	QSN 2007-2013: Prevenzione rischi e recupero siti degradati
05.2.033	QSN 2007-2013: Prevenzione rischi e recupero siti degradati
05.2.034	QSN 2007-2013: Prevenzione rischi e recupero siti degradati
05.2.035	QSN 2007-2013: Risorse naturali e culturali
06.2.008	QSN 2007-2013: Reti di trasporto
06.2.009	QSN 2007-2013: Mobilità sostenibile
08.2.020	Docup Ob.2 2000/2006 - Misura 1.1 - Riqualificazione dell'offerta insediativa per le attività produttive (Interventi infrastrutturali)
08.2.021	Docup Ob.2 2000/2006 - Misura 1.2 - Promozione del territorio, marketing d'area
08.2.022	Docup Ob.2 2000/2006 - Misura 2.1 - Sostegno allo sviluppo dei sistemi produttivi locali (Industria, artigianato, imprenditoria giovanile e femminile)
08.2.023	Docup Ob.2 2000/2006 - Misura 2.1 - Sostegno allo sviluppo dei sistemi produttivi locali (Commercio)
08.2.024	Docup Ob.2 2000/2006 - Servizi alle imprese, innovazione, animazione economica
08.2.025	Docup Ob.2 2000/2006 - Misura 2.3 - Servizi finanziari alle imprese
08.2.026	Docup Ob.2 2000/2006 - Misura 3.1 - Sostegno alle imprese per la tutela e la riqualificazione dell'ambiente
08.2.027	Programma Regionale di azioni innovative FESR
08.2.028	Programma Regionale di azioni innovative FESR

REGIONE UMBRIA

Elenco n. 3

UPB collegate ai fini delle variazioni compensative
(art. 46, comma 4, L.R. 28.2.2000 n. 13)

UPB	Oggetto
08.2.033	Programma regionale di azioni innovative FESR - Azione 1.2
08.2.034	QSN 2007-2013: Ricerca, Sviluppo tecnologico e Innovazione
08.2.035	QSN 2007-2013: Ricerca, Sviluppo tecnologico e Innovazione
08.2.036	QSN 2007-2013: Tecnologia dell'informazione e della comunicazione
08.2.037	QSN 2007-2013: Sostegno all'acquisizione di competenze
08.2.038	QSN 2007-2013: Sostegno all'acquisizione di competenze
08.2.039	QSN 2007-2013: Efficienza energetica e fonti rinnovabili
09.2.003	Docup Ob.2 2000/2006 - Sostegno allo sviluppo degli operatori turistici
09.2.004	Docup Ob.2 2000/2006 - Misura 3.4 - Promozione a fini turistici dei sistemi culturali e ambientali (Promozione pubblica)
10.2.010	Docup Ob.2 2000/2006 - Misura 3. 2b) - Valorizzazione delle risorse naturali e culturali (Interventi su beni culturali)
10.2.013	QSN 2007-2013: Risorse naturali e culturali
12.1.001	Affari generali ed amministrativi, personale del Sistema Sanitario Regionale, formazione degli operatori
12.1.003	Spese per i compiti di programmazione, ricerca, valutazione ed indirizzo del Servizio Sanitario Regionale
12.1.004	Progetti speciale ed obiettivi di rilievo nazionale
12.1.005	Finanziamento dei livelli di assistenza sanitaria
12.1.006	Finanziamento disavanzi pregressi delle Aziende sanitarie e quote arretrate
12.1.007	Spese per funzioni generali e di supporto all'attività delle strutture regionali in sanità
12.1.008	Contributi ed indennità per attività sanitarie ed iniziative collegate e spese per attività di comunicazione

REGIONE UMBRIA

Elenco n. 3

UPB collegate ai fini delle variazioni compensative
(art. 46, comma 4, L.R. 28.2.2000 n. 13)

UPB	Oggetto
12.1.009	Educazione sanitaria e promozione della salute
12.1.010	Prevenzione sui luoghi di lavoro, qualità dell'ambiente e delle condizioni di vita
12.1.012	Profilassi, risanamento veterinario e Istituto Zooprofilattico
12.1.013	Spese per il funzionamento del sistema informativo sanitario e per ricerche ed indagini epidemiologiche
12.1.016	Procedure di accreditamento delle strutture sanitarie
12.1.017	Interventi a tutela della qualità degli alimenti
13.2.003	Docup Ob.2 2000/2006 - Misura 2.1 - Sostegno allo sviluppo dei sistemi produttivi locali (Economia sociale)
14.1.002	Programmazione strategica generale e studi per la progettazione istituzionale
14.2.004	Docup Ob.2 2000/2006 - Misura 4.1 - Assistenza tecnica all'attuazione, valutazione e monitoraggio
14.2.005	Programma Regionale di azioni innovative FESR
14.2.007	QSN 2007-2013: Assistenza tecnica
15.1.001	Anticipazioni di cassa, altri oneri finanziari e garanzie fidejussorie
15.1.002	Quota interessi per ammortamento mutui a carico dello Stato
15.1.003	Quota interessi per ammortamento mutui a carico della Regione
15.1.004	Oneri derivanti da strumenti finanziari derivati
15.2.001	Spese per copertura di garanzie fideiussorie
15.3.001	Quota capitale ammortamento mutui a carico dello Stato
15.3.002	Quota capitale ammortamento mutui a carico della Regione

REGIONE UMBRIA

Elenco n. 3

UPB collegate ai fini delle variazioni compensative
(art. 46, comma 4, L.R. 28.2.2000 n. 13)

UPB	Oggetto
15.3.003	Restituzione anticipazioni di tesoreria e altre operazioni creditizie
16.1.002	Fondi di riserva
16.1.003	Fondi vari
16.1.004	Fondo per il finanziamento del programma FAS - Parte corrente
16.2.002	Fondi per il cofinanziamento programmi di interesse regionale
16.2.003	Fondo per il finanziamento del Programma FAS

BILANCIO PLURIENNALE
PER IL TRIENNIO 2015 - 2017

QUADRO GENERALE RIASSUNTIVO
Parte Entrate

CATEGORIA ECONOMICA	Descrizione	2015	2016	2017	Totale Triennio
	<i>TITOLO 0 - PARTE SPECIALE</i>	<i>369.029.365,48</i>	<i>0,00</i>	<i>0,00</i>	<i>369.029.365,48</i>
0.01	AVANZO	369.029.365,48	0,00	0,00	369.029.365,48
	<i>TITOLO I - ENTRATE DERIVANTI DA TRIBUTI PROPRI DELLA REGIONE, DAL GETTITO DI TRIBUTI ERARIALI O DI QUOTE DI ESSO DEVOLUTE ALLA REGIONE</i>	<i>1.912.644.156,30</i>	<i>1.912.644.156,30</i>	<i>1.912.644.156,30</i>	<i>5.737.932.468,90</i>
1.01	TRIBUTI PROPRI	657.841.356,00	657.841.356,00	657.841.356,00	1.973.524.068,00
1.02	GETTITO DI TRIBUTI ERARIALI O QUOTE DI ESSO DEVOLUTE ALLE REGIONI	1.254.802.800,30	1.254.802.800,30	1.254.802.800,30	3.764.408.400,90
	<i>TITOLO II - ENTRATE DERIVANTI DA CONTRIBUTI E TRASFERIMENTI DI PARTE CORRENTE DELL'UNIONE EUROPEA, DELLO STATO E DI ALTRI SOGGETTI-</i>	<i>104.569.859,02</i>	<i>88.618.690,76</i>	<i>82.245.485,98</i>	<i>275.434.035,76</i>
2.01	TRASFERIMENTI CORRENTI DALLO STATO	95.846.255,86	88.618.690,76	82.245.485,98	266.710.432,60
2.02	TRASFERIMENTI CORRENTI DALLA UNIONE EUROPEA	8.723.603,16	0,00	0,00	8.723.603,16
	<i>TITOLO III - ENTRATE EXTRATRIBUTARIE</i>	<i>63.564.297,00</i>	<i>30.532.751,00</i>	<i>30.432.751,00</i>	<i>124.529.799,00</i>
3.01	PROVENTI DI SERVIZI E RENDITE PATRIMONIALI	29.054.751,00	29.454.751,00	29.354.751,00	87.864.253,00

QUADRO GENERALE RIASSUNTIVO
Parte Entrate

CATEGORIA ECONOMICA	Descrizione	2015	2016	2017	Totale Triennio
3.02	RECUPERI E RIMBORSI	34.509.546,00	1.078.000,00	1.078.000,00	36.665.546,00
	TITOLO V - ENTRATE DERIVANTI DA MUTUI, PRESTITI O ALTRE OPERAZIONI CREDITIZIE-	210.238.100,54	10.000.000,00	10.000.000,00	230.238.100,54
5.01	MUTUI E PRESTITI	200.238.100,54	0,00	0,00	200.238.100,54
5.02	ANTICIPAZIONI DI CASSA ED ALTRE OPERAZIONI CREDITIZIE	10.000.000,00	10.000.000,00	10.000.000,00	30.000.000,00
	TITOLO VI - ENTRATE PER CONTABILITA' SPECIALI-	2.846.805.000,00	2.846.805.000,00	2.846.805.000,00	8.540.415.000,00
6.01	PARTITE DI GIRO	2.846.805.000,00	2.846.805.000,00	2.846.805.000,00	8.540.415.000,00
	TOTALE GENERALE ENTRATE	5.506.850.778,34	4.888.600.598,06	4.882.127.393,28	15.277.578.769,68

QUADRO GENERALE RIASSUNTIVO
Parte Spesa

TITOLO	Descrizione	2015	2016	2017	Totale Triennio
	<i>FUNZIONE OBIETTIVO 00</i> <i>Parte speciale</i>	<i>183.738.100,54</i>	<i>0,00</i>	<i>0,00</i>	<i>183.738.100,54</i>
	<i>FUNZIONE OBIETTIVO 01</i> <i>Organi Istituzionali</i>	<i>22.616.633,52</i>	<i>21.136.633,52</i>	<i>20.636.633,52</i>	<i>64.389.900,56</i>
	<i>FUNZIONE OBIETTIVO 02</i> <i>Amministrazione generale</i>	<i>97.473.445,65</i>	<i>88.794.000,00</i>	<i>88.794.000,00</i>	<i>275.061.445,65</i>
	<i>FUNZIONE OBIETTIVO 03</i> <i>Politiche abitative e interventi nel settore edilizio</i>	<i>27.301.715,04</i>	<i>306.000,00</i>	<i>306.000,00</i>	<i>27.913.715,04</i>
	<i>FUNZIONE OBIETTIVO 04</i> <i>Opere pubbliche</i>	<i>6.255.802,39</i>	<i>40.000,00</i>	<i>40.000,00</i>	<i>6.335.802,39</i>
	<i>FUNZIONE OBIETTIVO 05</i> <i>Difesa del suolo, protezione civile e tutela ambientale</i>	<i>33.654.326,40</i>	<i>1.608.000,00</i>	<i>1.608.000,00</i>	<i>36.870.326,40</i>
	<i>FUNZIONE OBIETTIVO 06</i> <i>Servizi e infrastrutture per la mobilità e il trasporto merci</i>	<i>148.077.941,15</i>	<i>99.646.086,30</i>	<i>99.646.086,30</i>	<i>347.370.113,75</i>
	<i>FUNZIONE OBIETTIVO 07</i> <i>Agricoltura, foreste ed economia montana</i>	<i>47.634.205,12</i>	<i>15.311.500,00</i>	<i>15.311.500,00</i>	<i>78.257.205,12</i>
	<i>FUNZIONE OBIETTIVO 08</i> <i>Industria, artigianato e commercio</i>	<i>63.223.175,42</i>	<i>4.738.291,00</i>	<i>4.738.291,00</i>	<i>72.699.757,42</i>
	<i>FUNZIONE OBIETTIVO 09</i> <i>Turismo</i>	<i>4.779.766,48</i>	<i>157.000,00</i>	<i>157.000,00</i>	<i>5.093.766,48</i>

QUADRO GENERALE RIASSUNTIVO
Parte Spesa

TITOLO	Descrizione	2015	2016	2017	Totale Triennio
	<i>FUNZIONE OBIETTIVO 10</i> <i>Istruzione, cultura ed attività ricreative</i>	<i>36.876.869,50</i>	<i>16.220.000,00</i>	<i>16.220.000,00</i>	<i>69.316.869,50</i>
	<i>FUNZIONE OBIETTIVO 11</i> <i>Formazione professionale e politiche del lavoro</i>	<i>29.762.592,20</i>	<i>0,00</i>	<i>0,00</i>	<i>29.762.592,20</i>
	<i>FUNZIONE OBIETTIVO 12</i> <i>Promozione e tutela della salute</i>	<i>1.677.252.334,11</i>	<i>1.651.519.115,67</i>	<i>1.651.519.115,67</i>	<i>4.980.290.565,45</i>
	<i>FUNZIONE OBIETTIVO 13</i> <i>Protezione sociale</i>	<i>8.190.675,28</i>	<i>3.450.000,00</i>	<i>3.450.000,00</i>	<i>15.090.675,28</i>
	<i>FUNZIONE OBIETTIVO 14</i> <i>Programmazione strategica e socio economica</i>	<i>2.398.585,50</i>	<i>80.000,00</i>	<i>80.000,00</i>	<i>2.558.585,50</i>
	<i>FUNZIONE OBIETTIVO 15</i> <i>Gestione del debito</i>	<i>118.429.630,89</i>	<i>118.526.456,08</i>	<i>114.276.113,40</i>	<i>351.232.200,37</i>
	<i>FUNZIONE OBIETTIVO 16</i> <i>Fondi di bilancio</i>	<i>152.379.979,15</i>	<i>20.262.515,49</i>	<i>18.539.653,39</i>	<i>191.182.148,03</i>
	<i>FUNZIONE OBIETTIVO 18</i> <i>Partite di giro</i>	<i>2.846.805.000,00</i>	<i>2.846.805.000,00</i>	<i>2.846.805.000,00</i>	<i>8.540.415.000,00</i>
	<i>TOTALE GENERALE SPESA</i>	<i>5.506.850.778,34</i>	<i>4.888.600.598,06</i>	<i>4.882.127.393,28</i>	<i>15.277.578.769,68</i>

REGIONE UMBRIA

BILANCIO PLURIENNALE

PER IL TRIENNIO 2015-2016-2017

Parte Entrata

Pagina 1

U.P.B.	Descrizione	2015	2016	2017	Totale Triennio
0.01.002	CATEGORIA ECONOMICA: 0.01	369.029.365,48	0,00	0,00	369.029.365,48
	Avanzo di amministrazione vincolato	369.029.365,48	0,00	0,00	369.029.365,48
	FONTE DI COPERTURA:				
	Avanzo vincolato	369.029.365,48	0,00	0,00	369.029.365,48
	TOTALE TITOLO 0	369.029.365,48	0,00	0,00	369.029.365,48

TITOLO I - ENTRATE DERIVANTI DA TRIBUTI PROPRI DELLA REGIONE, DAL GETTITO DI TRIBUTI ERARIALI O DI QUOTE DI ESSO DEVOLUTE ALLA REGIONE

U.P.B.	Descrizione	2015	2016	2017	Totale Triennio
1.01.001	CATEGORIA ECONOMICA: 1.01	657.841.356,00	657.841.356,00	657.841.356,00	1.973.524.068,00
	Imposte e tasse	657.825.863,00	657.825.863,00	657.825.863,00	1.973.477.589,00
	FONTE DI COPERTURA:				
	E.PROPRIE - SERV. SANITARIO REGIONALE	445.706.121,00	445.706.121,00	445.706.121,00	1.337.118.363,00
	Entrate proprie	212.119.742,00	212.119.742,00	212.119.742,00	636.359.226,00
1.01.002	Proventi per trasgressioni	15.493,00	15.493,00	15.493,00	46.479,00
	FONTE DI COPERTURA:				
	Entrate proprie	15.493,00	15.493,00	15.493,00	46.479,00
1.02.001	CATEGORIA ECONOMICA: 1.02	1.254.802.800,30	1.254.802.800,30	1.254.802.800,30	3.764.408.400,90
	Quote di tributi erariali	1.060.995.366,30	1.060.995.366,30	1.060.995.366,30	3.182.986.098,90
	FONTE DI COPERTURA:				
	E.PROPRIE - SERV. SANITARIO REGIONALE	961.349.280,00	961.349.280,00	961.349.280,00	2.884.047.840,00
	Entrate proprie	99.646.086,30	99.646.086,30	99.646.086,30	298.938.258,90
1.02.002	Altre devoluzioni	193.807.434,00	193.807.434,00	193.807.434,00	581.422.302,00
	FONTE DI COPERTURA:				
	E.PROPRIE - SERV. SANITARIO REGIONALE	189.559.120,00	189.559.120,00	189.559.120,00	568.677.360,00
	Entrate proprie	4.248.314,00	4.248.314,00	4.248.314,00	12.744.942,00
	TOTALE TITOLO I	1.912.644.156,30	1.912.644.156,30	1.912.644.156,30	5.737.932.468,90

TITOLO II - ENTRATE DERIVANTI DA CONTRIBUTI E TRASFERIMENTI DI PARTE CORRENTE DELL'UNIONE EUROPEA, DELLO STATO E DI ALTRI SOGGETTI-

U.P.B.	Descrizione	2015	2016	2017	Totale Triennio
2.01.003	CATEGORIA ECONOMICA: 2.01 Assegnazioni correnti dallo Stato per interventi nel settore ambientale	95.846.255,86 413.165,52	88.618.690,76 413.165,52	82.245.485,98 413.165,52	266.710.432,60 1.239.496,56
	FONTE DI COPERTURA: L.426/98-Interventi in campo ambientale	413.165,52	413.165,52	413.165,52	1.239.496,56
2.01.004	Assegnazioni correnti dallo Stato per interventi nel settore socio-sanitario e veterinario	52.536.264,67	52.384.594,67	52.384.594,67	157.305.454,01
	FONTE DI COPERTURA: Fondo sanitario nazionale	49.683.076,67	49.683.076,67	49.683.076,67	149.049.230,01
	Fondi del Ministero della Salute	151.670,00	0,00	0,00	151.670,00
	Legge 244 del 24/12/2007	2.701.518,00	2.701.518,00	2.701.518,00	8.104.554,00
2.01.006	Assegnazioni correnti dallo Stato per interventi Protezione Civile	36.339.210,08	33.317.937,23	27.895.139,79	97.552.287,10
	FONTE DI COPERTURA: L.61/98,art.15-Ammortam.mutui terremoto	26.855.758,76	26.855.758,76	26.855.758,76	80.567.276,28
	Ord. Min. 2694/97-Ammort.mutuo terremoto	5.422.797,44	5.422.797,44	0,00	10.845.594,88
	L.488/99-art.54- Legge finanz.naz.2000	3.021.272,85	0,00	0,00	3.021.272,85
	Fondi Presidenza del Consiglio Ministri	335.662,60	335.662,60	335.662,60	1.006.987,80
	Entrate proprie	703.718,43	703.718,43	703.718,43	2.111.155,29
2.01.008	Trasferimenti correnti dallo Stato per programmi comunitari	3.048.420,25	0,00	0,00	3.048.420,25

TITOLO II - ENTRATE DERIVANTI DA CONTRIBUTI E TRASFERIMENTI DI PARTE CORRENTE DELL'UNIONE EUROPEA, DELLO STATO E DI ALTRI SOGGETTI-

U.P.B.	Descrizione	2015	2016	2017	Totale Triennio
	FONTE DI COPERTURA: Programma PON YEI - Fondi statali	3.048.420,25	0,00	0,00	3.048.420,25
2.01.009	Trasferimenti correnti dallo Stato per Formazione Professionale e Obiettivo 3 2000/2006	706.202,00	0,00	0,00	706.202,00
	FONTE DI COPERTURA: L.144/99,art.68	706.202,00	0,00	0,00	706.202,00
2.01.010	Altri trasferimenti correnti dallo Stato	2.802.993,34	2.502.993,34	1.552.586,00	6.858.572,68
	FONTE DI COPERTURA: L. 194/98-Disavanzo trasporti pubb.94/96	1.800.000,00	1.800.000,00	904.000,00	4.504.000,00
	L. 366/98 - Mobilità ciclistica	54.407,34	54.407,34	0,00	108.814,68
	L.166/02- Infrastrutture e trasporti	648.586,00	648.586,00	648.586,00	1.945.758,00
	FAS-Fondi Ministero Sviluppo Economico	300.000,00	0,00	0,00	300.000,00
	CATEGORIA ECONOMICA: 2.02	8.723.603,16	0,00	0,00	8.723.603,16
2.02.001	Assegnazioni correnti dalla Unione Europea per programmi comunitari	8.723.603,16	0,00	0,00	8.723.603,16
	FONTE DI COPERTURA: Fondi per programmi comunitari	388.342,40	0,00	0,00	388.342,40
	Programma PON YEI - Fondi comunitati	8.335.260,76	0,00	0,00	8.335.260,76
	TOTALE TITOLO II	104.569.859,02	88.618.690,76	82.245.485,98	275.434.035,76

TITOLO II - ENTRATE DERIVANTI DA CONTRIBUTI E TRASFERIMENTI DI PARTE CORRENTE DELL'UNIONE EUROPEA, DELLO STATO E DI ALTRI SOGGETTI-

U.P.B.	Descrizione	2015	2016	2017	Totale Triennio

TITOLO III - ENTRATE EXTRATRIBUTARIE

U.P.B.	Descrizione	2015	2016	2017	Totale Triennio
3.01.001	CATEGORIA ECONOMICA: 3.01	29.054.751,00	29.454.751,00	29.354.751,00	87.864.253,00
	Interessi attivi ed altri proventi finanziari	17.100.000,00	17.500.000,00	17.400.000,00	52.000.000,00
	FONTE DI COPERTURA: Entrate proprie	17.100.000,00	17.500.000,00	17.400.000,00	52.000.000,00
3.01.002	Canoni e fitti attivi	341.929,00	341.929,00	341.929,00	1.025.787,00
	FONTE DI COPERTURA: Entrate proprie	341.929,00	341.929,00	341.929,00	1.025.787,00
3.01.003	Vendita beni e servizi	1.810.000,00	1.810.000,00	1.810.000,00	5.430.000,00
	FONTE DI COPERTURA: Entrate proprie	1.810.000,00	1.810.000,00	1.810.000,00	5.430.000,00
3.01.004	Altri introiti	9.802.822,00	9.802.822,00	9.802.822,00	29.408.466,00
	FONTE DI COPERTURA: Entrate proprie	9.802.822,00	9.802.822,00	9.802.822,00	29.408.466,00
3.02.001	CATEGORIA ECONOMICA: 3.02	34.509.546,00	1.078.000,00	1.078.000,00	36.665.546,00
	Recuperi dallo Stato e altri enti pubblici	18.800.000,00	800.000,00	800.000,00	20.400.000,00
	FONTE DI COPERTURA: Entrate proprie	18.800.000,00	800.000,00	800.000,00	20.400.000,00
3.02.002	Altri recuperi	15.709.546,00	278.000,00	278.000,00	16.265.546,00
	FONTE DI COPERTURA: L. 109/94-Lavori pubblici	258.000,00	258.000,00	258.000,00	774.000,00

TITOLO III - ENTRATE EXTRATRIBUTARIE

U.P.B.	Descrizione	2015	2016	2017	Totale Triennio
	leggi 326/2003, 296/2006, 122/2010	10.000.000,00	0,00	0,00	10.000.000,00
	Entrate proprie	5.451.546,00	20.000,00	20.000,00	5.491.546,00
	TOTALE TITOLO III	63.564.297,00	30.532.751,00	30.432.751,00	124.529.799,00

TITOLO V - ENTRATE DERIVANTI DA MUTUI, PRESTITI O ALTRE OPERAZIONI CREDITIZIE-

U.P.B.	Descrizione	2015	2016	2017	Totale Triennio
5.01.001	CATEGORIA ECONOMICA: 5.01	200.238.100,54	0,00	0,00	200.238.100,54
	Mutui e prestiti per bilancio regionale	200.238.100,54	0,00	0,00	200.238.100,54
	FONTE DI COPERTURA:				
	Entrate proprie	183.738.100,54	0,00	0,00	183.738.100,54
5.02.001	Finanziamento con mutui	16.500.000,00	0,00	0,00	16.500.000,00
	CATEGORIA ECONOMICA: 5.02	10.000.000,00	10.000.000,00	10.000.000,00	30.000.000,00
	Anticipazioni di cassa e altre operazioni creditizie	10.000.000,00	10.000.000,00	10.000.000,00	30.000.000,00
	FONTE DI COPERTURA:				
	Entrate proprie	10.000.000,00	10.000.000,00	10.000.000,00	30.000.000,00
	TOTALE TITOLO V	210.238.100,54	10.000.000,00	10.000.000,00	230.238.100,54

TITOLO VI - ENTRATE PER CONTABILITA' SPECIALI-

U.P.B.	Descrizione	2015	2016	2017	Totale Triennio
6.01.001	CATEGORIA ECONOMICA: 6.01	2.846.805.000,00	2.846.805.000,00	2.846.805.000,00	8.540.415.000,00
	Ritenute su compensi	9.400.000,00	9.400.000,00	9.400.000,00	28.200.000,00
	FONTE DI COPERTURA: Entrate proprie	9.400.000,00	9.400.000,00	9.400.000,00	28.200.000,00
6.01.002	Depositi cauzionali	650.000,00	650.000,00	650.000,00	1.950.000,00
	FONTE DI COPERTURA: Entrate proprie	650.000,00	650.000,00	650.000,00	1.950.000,00
6.01.003	Conti correnti Tesoreria centrale e Provinciale	1.200.000.000,00	1.200.000.000,00	1.200.000.000,00	3.600.000.000,00
	FONTE DI COPERTURA: Entrate proprie	1.200.000.000,00	1.200.000.000,00	1.200.000.000,00	3.600.000.000,00
6.01.004	Altre partite di giro	1.600.105.000,00	1.600.105.000,00	1.600.105.000,00	4.800.315.000,00
	FONTE DI COPERTURA: Entrate proprie	1.600.105.000,00	1.600.105.000,00	1.600.105.000,00	4.800.315.000,00
6.01.005	Rapporti con la gestione sanitaria	2.500.000,00	2.500.000,00	2.500.000,00	7.500.000,00
	FONTE DI COPERTURA: Entrate proprie	2.500.000,00	2.500.000,00	2.500.000,00	7.500.000,00
6.01.006	Ritenute su redditi di lavoro dipendente	34.150.000,00	34.150.000,00	34.150.000,00	102.450.000,00
	FONTE DI COPERTURA: Entrate proprie	34.150.000,00	34.150.000,00	34.150.000,00	102.450.000,00
	TOTALE TITOLO VI	2.846.805.000,00	2.846.805.000,00	2.846.805.000,00	8.540.415.000,00

TITOLO VI - ENTRATE PER CONTABILITA' SPECIALI-

U.P.B.	Descrizione	2015	2016	2017	Totale Triennio
	TOTALE GENERALE ENTRATA	5.506.850.778,34	4.888.600.598,06	4.882.127.393,28	15.277.578.769,68

REGIONE UMBRIA

**BILANCIO PLURIENNALE
PER IL TRIENNIO 2015-2016-2017**

Parte Spesa

2015-2016-2017

Pagina 1

U.P.B.	Descrizione	2015	2016	2017	Totale Triennio
	<i>Titolo 0 - Parte Speciale</i>	<i>183.738.100,54</i>	<i>0,00</i>	<i>0,00</i>	<i>183.738.100,54</i>
00.0.002	Saldo finanziario	183.738.100,54	0,00	0,00	183.738.100,54
	FONTE DI COPERTURA:				
	Entrate proprie	183.738.100,54	0,00	0,00	183.738.100,54
	<i>TOTALE FUNZIONE OBIETTIVO 00</i>	<i>183.738.100,54</i>	<i>0,00</i>	<i>0,00</i>	<i>183.738.100,54</i>

Funzione obiettivo: 01 Organi Istituzionali

U.P.B.	Descrizione	2015	2016	2017	Totale Triennio
	<i>Titolo I- Spese Correnti</i>	<i>22.616.633,52</i>	<i>21.136.633,52</i>	<i>20.636.633,52</i>	<i>64.389.900,56</i>
01.1.001	Spese di rappresentanza Giunta Regionale e partecipazione a convegni	120.000,00	120.000,00	120.000,00	360.000,00
	FONTE DI COPERTURA:				
	Entrate proprie	120.000,00	120.000,00	120.000,00	360.000,00
01.1.002	Consultazioni elettorali	1.200.000,00	500.000,00	0,00	1.700.000,00
	FONTE DI COPERTURA:				
	Entrate proprie	1.200.000,00	500.000,00	0,00	1.700.000,00
01.1.004	Eventi e manifestazioni	400.000,00	150.000,00	150.000,00	700.000,00
	FONTE DI COPERTURA:				
	Entrate proprie	400.000,00	150.000,00	150.000,00	700.000,00
01.1.005	Funzionamento dell'Assemblea legislativa	20.786.633,52	20.286.633,52	20.286.633,52	61.359.900,56
	FONTE DI COPERTURA:				
	Entrate proprie	20.786.633,52	20.286.633,52	20.286.633,52	61.359.900,56
01.1.006	Spese per l'espletamento del mandato della Giunta regionale	60.000,00	60.000,00	60.000,00	180.000,00
	FONTE DI COPERTURA:				
	Entrate proprie	60.000,00	60.000,00	60.000,00	180.000,00
01.1.007	Interventi in materia di relazioni internazionali, pace,diritti umani	30.000,00	0,00	0,00	30.000,00
	FONTE DI COPERTURA:				
	Entrate proprie	30.000,00	0,00	0,00	30.000,00

2015-2016-2017

Pagina 3

U.P.B.	Descrizione	2015	2016	2017	Totale Triennio
01.1.008	Cooperazione internazionale allo sviluppo e parte nariato internazionale	20.000,00	20.000,00	20.000,00	60.000,00
	FONTE DI COPERTURA: Entrate proprie	20.000,00	20.000,00	20.000,00	60.000,00
	TOTALE FUNZIONE OBIETTIVO 01	22.616.633,52	21.136.633,52	20.636.633,52	64.389.900,56

Funzione obiettivo: 02 Amministrazione generale

U.P.B.	Descrizione	2015	2016	2017	Totale Triennio
	<i>Titolo I- Spese Correnti</i>	<i>88.604.144,69</i>	<i>87.889.720,30</i>	<i>87.889.720,30</i>	<i>264.383.585,29</i>
02.1.001	Relazioni istituzionali	11.583.000,00	11.583.000,00	11.583.000,00	34.749.000,00
	FONTE DI COPERTURA:				
	Entrate proprie	11.583.000,00	11.583.000,00	11.583.000,00	34.749.000,00
02.1.003	Spese per rimborsi, accertamenti e riscossioni	6.370.000,00	6.400.000,00	6.400.000,00	19.170.000,00
	FONTE DI COPERTURA:				
	Entrate proprie	6.370.000,00	6.400.000,00	6.400.000,00	19.170.000,00
02.1.004	Imposte e tasse	1.326.000,00	1.326.000,00	1.326.000,00	3.978.000,00
	FONTE DI COPERTURA:				
	Entrate proprie	1.326.000,00	1.326.000,00	1.326.000,00	3.978.000,00
02.1.005	Amministrazione del personale	56.771.424,38	56.637.000,00	56.637.000,00	170.045.424,38
	FONTE DI COPERTURA:				
	L. 109/94-Lavori pubblici	258.000,00	258.000,00	258.000,00	774.000,00
	Entrate proprie	56.379.000,00	56.379.000,00	56.379.000,00	169.137.000,00
	Avanzo vincolato	134.424,38	0,00	0,00	134.424,38
02.1.006	Formazione del personale	291.000,00	291.000,00	291.000,00	873.000,00
	FONTE DI COPERTURA:				
	Entrate proprie	291.000,00	291.000,00	291.000,00	873.000,00
02.1.007	Acquisto beni e servizi di funzionamento e manutenzione	1.062.000,00	1.062.000,00	1.062.000,00	3.186.000,00

Funzione obiettivo: 02 Amministrazione generale

U.P.B.	Descrizione	2015	2016	2017	Totale Triennio
	FONTE DI COPERTURA: Entrate proprie	1.062.000,00	1.062.000,00	1.062.000,00	3.186.000,00
02.1.008	Comunicazioni istituzionali e stampa	661.000,00	661.000,00	661.000,00	1.983.000,00
	FONTE DI COPERTURA: Entrate proprie	661.000,00	661.000,00	661.000,00	1.983.000,00
02.1.009	Spese legali e contenzioso	300.000,00	300.000,00	300.000,00	900.000,00
	FONTE DI COPERTURA: Entrate proprie	300.000,00	300.000,00	300.000,00	900.000,00
02.1.010	Contributi ad enti ed associazioni	1.730.000,00	1.730.000,00	1.730.000,00	5.190.000,00
	FONTE DI COPERTURA: Entrate proprie	1.730.000,00	1.730.000,00	1.730.000,00	5.190.000,00
02.1.011	Reingegnerizzazione processi e sviluppo dell'amministrazione digitale	500.000,00	500.000,00	500.000,00	1.500.000,00
	FONTE DI COPERTURA: Entrate proprie	500.000,00	500.000,00	500.000,00	1.500.000,00
02.1.012	Spese relative al Bollettino Ufficiale Regione Umbria	150.000,00	150.000,00	150.000,00	450.000,00
	FONTE DI COPERTURA: Entrate proprie	150.000,00	150.000,00	150.000,00	450.000,00
02.1.013	Gestione risorse umane	1.260.000,00	1.160.000,00	1.160.000,00	3.580.000,00
	FONTE DI COPERTURA: Entrate proprie	1.260.000,00	1.160.000,00	1.160.000,00	3.580.000,00

Funzione obiettivo: 02 Amministrazione generale

U.P.B.	Descrizione	2015	2016	2017	Totale Triennio
02.1.014	Gestione del patrimonio e del demanio	3.620.000,00	3.420.000,00	3.420.000,00	10.460.000,00
	FONTE DI COPERTURA:				
	Entrate proprie	3.620.000,00	3.420.000,00	3.420.000,00	10.460.000,00
	Avanzo vincolato	0,00	0,00	0,00	0,00
02.1.015	Società dell'informazione	50.000,00	50.000,00	50.000,00	150.000,00
	FONTE DI COPERTURA:				
	Entrate proprie	50.000,00	50.000,00	50.000,00	150.000,00
02.1.016	Sviluppo infrastrutture e gestione del sistema informativo	2.430.000,00	2.430.000,00	2.430.000,00	7.290.000,00
	FONTE DI COPERTURA:				
	Entrate proprie	2.430.000,00	2.430.000,00	2.430.000,00	7.290.000,00
02.1.018	Organizzazione e gestione logistica	189.720,30	189.720,30	189.720,30	569.160,90
	FONTE DI COPERTURA:				
	Entrate proprie	189.720,30	189.720,30	189.720,30	569.160,90
02.1.019	Interventi per la realizzazione del progetto Umbria 2000	310.000,01	0,00	0,00	310.000,01
	FONTE DI COPERTURA:				
	Entrate proprie	210.000,00	0,00	0,00	210.000,00
	Avanzo vincolato	100.000,01	0,00	0,00	100.000,01

Funzione obiettivo: 02 Amministrazione generale

U.P.B.	Descrizione	2015	2016	2017	Totale Triennio
	<i>Titolo II - Spese di Investimento</i>	<i>8.869.300,96</i>	<i>904.279,70</i>	<i>904.279,70</i>	<i>10.677.860,36</i>
02.2.001	Interventi su immobili regionali	7.000.000,00	0,00	0,00	7.000.000,00
	FONTE DI COPERTURA:				
	Finanziamento con mutui	7.000.000,00	0,00	0,00	7.000.000,00
02.2.013	Acquisto beni e servizi di funzionamento e manutenzione	699.279,70	699.279,70	699.279,70	2.097.839,10
	FONTE DI COPERTURA:				
	Entrate proprie	699.279,70	699.279,70	699.279,70	2.097.839,10
02.2.014	Comunicazioni istituzionali e stampa	35.000,00	35.000,00	35.000,00	105.000,00
	FONTE DI COPERTURA:				
	Entrate proprie	35.000,00	35.000,00	35.000,00	105.000,00
02.2.016	Sviluppo infrastrutture e gestione del sistema informativo	170.000,00	170.000,00	170.000,00	510.000,00
	FONTE DI COPERTURA:				
	Entrate proprie	170.000,00	170.000,00	170.000,00	510.000,00
02.2.018	PAR FSC 2007-2013: Tecnologie della comunicazione e dell'informazione	965.021,26	0,00	0,00	965.021,26
	FONTE DI COPERTURA:				
	Avanzo vincolato	965.021,26	0,00	0,00	965.021,26
	<i>TOTALE FUNZIONE OBIETTIVO 02</i>	<i>97.473.445,65</i>	<i>88.794.000,00</i>	<i>88.794.000,00</i>	<i>275.061.445,65</i>

Funzione obiettivo: 03 Politiche abitative e interventi nel settore edili zio

U.P.B.	Descrizione	2015	2016	2017	Totale Triennio
	<i>Titolo I- Spese Correnti</i>	<i>2.622.155,27</i>	<i>306.000,00</i>	<i>306.000,00</i>	<i>3.234.155,27</i>
03.1.001	Spese per la gestione degli eventi sismici antecedenti l'anno 1997	62.470,00	0,00	0,00	62.470,00
	FONTE DI COPERTURA:				
	Avanzo vincolato	62.470,00	0,00	0,00	62.470,00
03.1.002	Studi e ricerche nel settore dell'edilizia residenziale	1.366,11	0,00	0,00	1.366,11
	FONTE DI COPERTURA:				
	Avanzo vincolato	1.366,11	0,00	0,00	1.366,11
03.1.004	Attività in materia di costruzioni in zone sismiche	138.000,00	138.000,00	138.000,00	414.000,00
	FONTE DI COPERTURA:				
	Entrate proprie	138.000,00	138.000,00	138.000,00	414.000,00
03.1.005	Spese per la gestione degli eventi sismici successivi all'anno 1997	900.000,00	0,00	0,00	900.000,00
	FONTE DI COPERTURA:				
	Entrate proprie	900.000,00	0,00	0,00	900.000,00
03.1.007	Interventi di sostegno all'accesso delle abitazioni in locazione	1.425.395,49	140.000,00	140.000,00	1.705.395,49
	FONTE DI COPERTURA:				
	Entrate proprie	140.000,00	140.000,00	140.000,00	420.000,00
	Avanzo vincolato	1.285.395,49	0,00	0,00	1.285.395,49

Funzione obiettivo: 03 Politiche abitative e interventi nel settore edili zio

U.P.B.	Descrizione	2015	2016	2017	Totale Triennio
03.1.009	Contributi per l'ammortamento di mutui contratti per l'edilizia agevolata	94.923,67	28.000,00	28.000,00	150.923,67
	FONTE DI COPERTURA:				
	Entrate proprie	28.000,00	28.000,00	28.000,00	84.000,00
	Avanzo vincolato	66.923,67	0,00	0,00	66.923,67
	<i>Titolo II - Spese di Investimento</i>	<i>24.679.559,77</i>	<i>0,00</i>	<i>0,00</i>	<i>24.679.559,77</i>
03.2.002	Attività di ricostruzione a seguito di eventi calamitosi antecedenti l'anno 1997	2.168.446,92	0,00	0,00	2.168.446,92
	FONTE DI COPERTURA:				
	Avanzo vincolato	2.168.446,92	0,00	0,00	2.168.446,92
03.2.005	Contributi per interventi di edilizia abitativa e riqualificazione urbana	4.897.774,00	0,00	0,00	4.897.774,00
	FONTE DI COPERTURA:				
	Avanzo vincolato	4.897.774,00	0,00	0,00	4.897.774,00
03.2.006	Attività di ricostruzione a seguito degli eventi sismici dell'anno 1997 e successivi	7.564,00	0,00	0,00	7.564,00
	FONTE DI COPERTURA:				
	Avanzo vincolato	7.564,00	0,00	0,00	7.564,00
03.2.007	Interventi di sostegno per l'accesso alle abitazio ni	1.366.800,00	0,00	0,00	1.366.800,00

Funzione obiettivo: 03 Politiche abitative e interventi nel settore edili zio

U.P.B.	Descrizione	2015	2016	2017	Totale Triennio
	 FONTE DI COPERTURA: Avanzo vincolato	1.366.800,00	0,00	0,00	1.366.800,00
03.2.008	Docup ob.2 2000/2006-Misura 1.3-Riqualificazione e recupero aree urbane	2.604.032,06	0,00	0,00	2.604.032,06
	 FONTE DI COPERTURA: Avanzo vincolato	2.604.032,06	0,00	0,00	2.604.032,06
03.2.009	Intesa Istituzionale di Programma - Interventi in materia di riqualificazione urbana	1.403.015,70	0,00	0,00	1.403.015,70
	 FONTE DI COPERTURA: Avanzo vincolato	1.403.015,70	0,00	0,00	1.403.015,70
03.2.010	QSN 2007-2013: Aree urbane	11.852.458,75	0,00	0,00	11.852.458,75
	 FONTE DI COPERTURA: Avanzo vincolato	11.852.458,75	0,00	0,00	11.852.458,75
03.2.012	PAR FSC 2007-2013: Aree urbane	370.911,02	0,00	0,00	370.911,02
	 FONTE DI COPERTURA: Avanzo vincolato	370.911,02	0,00	0,00	370.911,02
03.2.013	Progetto sperimentale di risparmio energetico per l'edilizia residenziale pubblica	8.557,32	0,00	0,00	8.557,32
	 FONTE DI COPERTURA: Avanzo vincolato	8.557,32	0,00	0,00	8.557,32
	TOTALE FUNZIONE OBIETTIVO 03	27.301.715,04	306.000,00	306.000,00	27.913.715,04

Funzione obiettivo: 04 Opere pubbliche

U.P.B.	Descrizione	2015	2016	2017	Totale Triennio
	<i>Titolo I- Spese Correnti</i>	<i>220.661,23</i>	<i>40.000,00</i>	<i>40.000,00</i>	<i>300.661,23</i>
04.1.001	Trasparenza negli appalti	40.000,00	40.000,00	40.000,00	120.000,00
	FONTE DI COPERTURA:				
	Entrate proprie	40.000,00	40.000,00	40.000,00	120.000,00
04.1.003	Opere pubbliche eseguite direttamente dalla Regione	180.661,23	0,00	0,00	180.661,23
	FONTE DI COPERTURA:				
	Avanzo vincolato	180.661,23	0,00	0,00	180.661,23
	<i>Titolo II - Spese di Investimento</i>	<i>6.035.141,16</i>	<i>0,00</i>	<i>0,00</i>	<i>6.035.141,16</i>
04.2.002	Opere Pubbliche eseguite direttamente dalla Regione	835.582,62	0,00	0,00	835.582,62
	FONTE DI COPERTURA:				
	Avanzo vincolato	835.582,62	0,00	0,00	835.582,62
04.2.004	Investimenti sulle Opere Pubbliche danneggiate dagli eventi sismici del 1997 e successivi	720.123,32	0,00	0,00	720.123,32
	FONTE DI COPERTURA:				
	Avanzo vincolato	720.123,32	0,00	0,00	720.123,32
04.2.008	PAR FSC 2007-2013: Aree urbane.	4.479.435,22	0,00	0,00	4.479.435,22
	FONTE DI COPERTURA:				
	Avanzo vincolato	4.479.435,22	0,00	0,00	4.479.435,22

U.P.B.	Descrizione	2015	2016	2017	Totale Triennio
	TOTALE FUNZIONE OBIETTIVO 04	6.255.802,39	40.000,00	40.000,00	6.335.802,39

Funzione obiettivo: 05 Difesa del suolo, protezione civile e tutela ambientale

U.P.B.	Descrizione	2015	2016	2017	Totale Triennio
	<i>Titolo I- Spese Correnti</i>	<i>3.754.367,43</i>	<i>1.519.000,00</i>	<i>1.519.000,00</i>	<i>6.792.367,43</i>
05.1.001	Studi, ricerche e monitoraggio delle risorse idriche	131.713,20	0,00	0,00	131.713,20
	FONTE DI COPERTURA: Avanzo vincolato	131.713,20	0,00	0,00	131.713,20
05.1.002	Prevenzione e riduzione del rischio idraulico	348.745,79	0,00	0,00	348.745,79
	FONTE DI COPERTURA: Avanzo vincolato	348.745,79	0,00	0,00	348.745,79
05.1.004	Progetti e ricerche in campo ambientale	78.000,00	15.000,00	15.000,00	108.000,00
	FONTE DI COPERTURA: Entrate proprie	15.000,00	15.000,00	15.000,00	45.000,00
	Avanzo vincolato	63.000,00	0,00	0,00	63.000,00
05.1.005	Realizzazione e informatizzazione di cartografia geologica e geotematica	426.218,19	0,00	0,00	426.218,19
	FONTE DI COPERTURA: Avanzo vincolato	426.218,19	0,00	0,00	426.218,19
05.1.006	Progetti e ricerche in materia di programmazione territoriale e tutela del paesaggio	5.000,00	5.000,00	5.000,00	15.000,00
	FONTE DI COPERTURA: Entrate proprie	5.000,00	5.000,00	5.000,00	15.000,00
05.1.007	Progetti e ricerche in materia di difesa e tutela ambientale	600.000,00	300.000,00	300.000,00	1.200.000,00

Funzione obiettivo: 05 Difesa del suolo, protezione civile e tutela ambientale

U.P.B.	Descrizione	2015	2016	2017	Totale Triennio
	FONTE DI COPERTURA: Entrate proprie	300.000,00	300.000,00	300.000,00	900.000,00
	Avanzo vincolato	300.000,00	0,00	0,00	300.000,00
05.1.008	Realizzazione di banche dati territoriali e applicazioni di rete per la programmazione dei servizi a livello regionale e locale	25.000,00	25.000,00	25.000,00	75.000,00
	FONTE DI COPERTURA: Entrate proprie	25.000,00	25.000,00	25.000,00	75.000,00
05.1.009	Attività di informazione ed educazione ambientale	5.258,51	0,00	0,00	5.258,51
	FONTE DI COPERTURA: Avanzo vincolato	5.258,51	0,00	0,00	5.258,51
05.1.010	Attività ed interventi in materia di smaltimento dei rifiuti	650.000,00	650.000,00	650.000,00	1.950.000,00
	FONTE DI COPERTURA: Entrate proprie	650.000,00	650.000,00	650.000,00	1.950.000,00
05.1.011	Attività ed interventi per la tutela ed il risanamento dell'aria e per la riduzione dell'inquinamento acustico	204.022,00	0,00	0,00	204.022,00
	FONTE DI COPERTURA: Avanzo vincolato	204.022,00	0,00	0,00	204.022,00
05.1.012	Sviluppo del termalismo e acque minerali	15.000,00	15.000,00	15.000,00	45.000,00

Funzione obiettivo: 05 Difesa del suolo, protezione civile e tutela ambiente

U.P.B.	Descrizione	2015	2016	2017	Totale Triennio
	FONTE DI COPERTURA: Entrate proprie	15.000,00	15.000,00	15.000,00	45.000,00
05.1.014	Protezione civile e prevenzione dai rischi	87.554,41	10.000,00	10.000,00	107.554,41
	FONTE DI COPERTURA: Entrate proprie	10.000,00	10.000,00	10.000,00	30.000,00
	Avanzo vincolato	77.554,41	0,00	0,00	77.554,41
05.1.015	Contributi per studi in materia di strumenti urbanistici	15.000,00	15.000,00	15.000,00	45.000,00
	FONTE DI COPERTURA: Entrate proprie	15.000,00	15.000,00	15.000,00	45.000,00
05.1.016	Attività e programmi , compresi programmi e progetti comunitari, finalizzati alla valorizzazione ed alla salvaguardia del territorio e del paesaggio	30.000,00	30.000,00	30.000,00	90.000,00
	FONTE DI COPERTURA: Entrate proprie	30.000,00	30.000,00	30.000,00	90.000,00
05.1.017	Funzioni conferite alle Province in materia di risorse idriche e gestione del bacino del lago Trasimeno	254.000,00	254.000,00	254.000,00	762.000,00
	FONTE DI COPERTURA: Entrate proprie	254.000,00	254.000,00	254.000,00	762.000,00
05.1.018	Gestione, manutenzione e ampliamento della rete idrometeorologica	200.000,00	200.000,00	200.000,00	600.000,00

Funzione obiettivo: 05 Difesa del suolo, protezione civile e tutela ambiente

U.P.B.	Descrizione	2015	2016	2017	Totale Triennio
	 FONTE DI COPERTURA:				
	Entrate proprie	200.000,00	200.000,00	200.000,00	600.000,00
05.1.019	Programmi e progetti di iniziativa comunitaria	472.114,25	0,00	0,00	472.114,25
	 FONTE DI COPERTURA:				
	Avanzo vincolato	472.114,25	0,00	0,00	472.114,25
05.1.020	Interventi di prevenzione sismica	199.457,68	0,00	0,00	199.457,68
	 FONTE DI COPERTURA:				
	Avanzo vincolato	199.457,68	0,00	0,00	199.457,68
05.1.032	QSN 2007-2013: Risorse naturali e culturali	7.283,40	0,00	0,00	7.283,40
	 FONTE DI COPERTURA:				
	Avanzo vincolato	7.283,40	0,00	0,00	7.283,40
	<i>Titolo II - Spese di Investimento</i>	<i>29.899.958,97</i>	<i>89.000,00</i>	<i>89.000,00</i>	<i>30.077.958,97</i>
05.2.002	Consolidamento e trasferimento abitati colpiti o minacciati da movimenti franosi o dissesti idrogeologici	51.324,61	0,00	0,00	51.324,61
	 FONTE DI COPERTURA:				
	Avanzo vincolato	51.324,61	0,00	0,00	51.324,61
05.2.003	Attività ed interventi per la tutela ed il risanamento delle acque	44.000,00	22.000,00	22.000,00	88.000,00
	 FONTE DI COPERTURA:				
	Entrate proprie	44.000,00	22.000,00	22.000,00	88.000,00

Funzione obiettivo: 05 Difesa del suolo, protezione civile e tutela ambiente

U.P.B.	Descrizione	2015	2016	2017	Totale Triennio
05.2.006	Attività ed interventi per il risanamento dell'aria	529.650,00	0,00	0,00	529.650,00
	FONTE DI COPERTURA: Avanzo vincolato	529.650,00	0,00	0,00	529.650,00
05.2.007	Servizi informatici per il territorio	15.000,00	15.000,00	15.000,00	45.000,00
	FONTE DI COPERTURA: Entrate proprie	15.000,00	15.000,00	15.000,00	45.000,00
05.2.014	Docup ob.2 2000/2006-Misura 3.2a)-Valorizzazione delle risorse naturali e culturali (Interventi su beni ambientali)	493.770,67	0,00	0,00	493.770,67
	FONTE DI COPERTURA: Avanzo vincolato	493.770,67	0,00	0,00	493.770,67
05.2.016	Intesa istituzionale di programma-Interventi in materia di difesa del suolo	1.565.099,36	0,00	0,00	1.565.099,36
	FONTE DI COPERTURA: Avanzo vincolato	1.565.099,36	0,00	0,00	1.565.099,36
05.2.018	Interventi di bonifica e ripristino ambientale	50.000,00	50.000,00	50.000,00	150.000,00
	FONTE DI COPERTURA: Entrate proprie	50.000,00	50.000,00	50.000,00	150.000,00
05.2.019	Intesa istituzionale di programma. Interventi nel settore idrico	6.640.128,49	0,00	0,00	6.640.128,49

Funzione obiettivo: 05 Difesa del suolo, protezione civile e tutela ambiente

U.P.B.	Descrizione	2015	2016	2017	Totale Triennio
05.2.023	FONTE DI COPERTURA: Avanzo vincolato	6.640.128,49	0,00	0,00	6.640.128,49
	Intesa Istituzionale di Programma. Interventi in materia di beni ambientali	70.000,00	0,00	0,00	70.000,00
	FONTE DI COPERTURA: Avanzo vincolato	70.000,00	0,00	0,00	70.000,00
05.2.027	DOCUP Ob.2 2000/2006 - Misura 3.3 - Azione 3.3.2 - Trattamento dei rifiuti	28.527,11	0,00	0,00	28.527,11
05.2.030	FONTE DI COPERTURA: Avanzo vincolato	28.527,11	0,00	0,00	28.527,11
	Prevenzione e riduzione del rischio idraulico	523.040,57	0,00	0,00	523.040,57
	FONTE DI COPERTURA: Avanzo vincolato	23.040,57	0,00	0,00	23.040,57
05.2.032	Finanziamento con mutui	500.000,00	0,00	0,00	500.000,00
	QSN 2007-2013: Prevenzione rischi e recupero siti degradati	1.471.228,94	0,00	0,00	1.471.228,94
	FONTE DI COPERTURA: Avanzo vincolato	1.471.228,94	0,00	0,00	1.471.228,94
05.2.033	QSN 2007 - 2013: Prevenzione rischi e recupero siti degradati	412.114,59	0,00	0,00	412.114,59
	FONTE DI COPERTURA: Avanzo vincolato	412.114,59	0,00	0,00	412.114,59

Funzione obiettivo: 05 Difesa del suolo, protezione civile e tutela ambiente

U.P.B.	Descrizione	2015	2016	2017	Totale Triennio
05.2.034	QSN 2007 - 2013: Prevenzione rischi e recupero siti degradati	990.777,44	0,00	0,00	990.777,44
	FONTE DI COPERTURA:				
	Avanzo vincolato	990.777,44	0,00	0,00	990.777,44
05.2.035	QSN 2007-2013: Risorse naturali e culturali	3.551.237,99	0,00	0,00	3.551.237,99
	FONTE DI COPERTURA:				
	Avanzo vincolato	3.551.237,99	0,00	0,00	3.551.237,99
05.2.036	Interventi di prevenzione sismica	3.337.345,37	2.000,00	2.000,00	3.341.345,37
	FONTE DI COPERTURA:				
	Entrate proprie	2.000,00	2.000,00	2.000,00	6.000,00
	Avanzo vincolato	3.335.345,37	0,00	0,00	3.335.345,37
05.2.037	Interventi per la riqualificazione ambientale. Spese per investimenti	350.000,00	0,00	0,00	350.000,00
	FONTE DI COPERTURA:				
	Avanzo vincolato	350.000,00	0,00	0,00	350.000,00
05.2.038	PAR FSC 2007-2013: Risorse idriche e rischio idrogeologico. Investimenti	3.135.000,00	0,00	0,00	3.135.000,00
	FONTE DI COPERTURA:				
	Avanzo vincolato	3.135.000,00	0,00	0,00	3.135.000,00
05.2.039	PAR FSC 2007-2013: risorse idriche e rischio idrogeologico	6.241.713,83	0,00	0,00	6.241.713,83

Funzione obiettivo: 05 Difesa del suolo, protezione civile e tutela ambientale

U.P.B.	Descrizione	2015	2016	2017	Totale Triennio
05.2.040	FONTE DI COPERTURA: Avanzo vincolato	6.241.713,83	0,00	0,00	6.241.713,83
	PAR FSC 2007-2013: risorse naturali e culturali	400.000,00	0,00	0,00	400.000,00
	FONTE DI COPERTURA: Avanzo vincolato	400.000,00	0,00	0,00	400.000,00
	TOTALE FUNZIONE OBIETTIVO 05	33.654.326,40	1.608.000,00	1.608.000,00	36.870.326,40

Funzione obiettivo: 06 Servizi e infrastrutture per la mobilità e il tras porto merci

U.P.B.	Descrizione	2015	2016	2017	Totale Triennio
	<i>Titolo I- Spese Correnti</i>	<i>99.646.086,30</i>	<i>99.646.086,30</i>	<i>99.646.086,30</i>	<i>298.938.258,90</i>
06.1.002	Finanziamento dei servizi di trasporto pubblico	94.646.086,30	94.646.086,30	94.646.086,30	283.938.258,90
	FONTE DI COPERTURA:				
	Entrate proprie	94.646.086,30	94.646.086,30	94.646.086,30	283.938.258,90
06.1.006	Spese di gestione per le infrastrutture relative alla mobilità	5.000.000,00	5.000.000,00	5.000.000,00	15.000.000,00
	FONTE DI COPERTURA:				
	Entrate proprie	5.000.000,00	5.000.000,00	5.000.000,00	15.000.000,00
	<i>Titolo II - Spese di Investimento</i>	<i>48.431.854,85</i>	<i>0,00</i>	<i>0,00</i>	<i>48.431.854,85</i>
06.2.002	Interventi sulle infrastrutture stradali	20.258.616,04	0,00	0,00	20.258.616,04
	FONTE DI COPERTURA:				
	Avanzo vincolato	15.258.616,04	0,00	0,00	15.258.616,04
	Finanziamento con mutui	5.000.000,00	0,00	0,00	5.000.000,00
06.2.003	Interventi sulle infrastrutture ferroviarie	5.000.000,00	0,00	0,00	5.000.000,00
	FONTE DI COPERTURA:				
	Avanzo vincolato	5.000.000,00	0,00	0,00	5.000.000,00
06.2.007	Intesa Istituzionale di Programma - Interventi in materia di infrastrutture viarie, ferroviarie e aeroportuali	15.926.382,85	0,00	0,00	15.926.382,85

Funzione obiettivo: 06 Servizi e infrastrutture per la mobilità e il trasporto merci

U.P.B.	Descrizione	2015	2016	2017	Totale Triennio
	Fonte di Copertura: Avanzo vincolato	15.926.382,85	0,00	0,00	15.926.382,85
06.2.008	QSN 2007-2013: Reti di trasporto	4.117.021,96	0,00	0,00	4.117.021,96
	Fonte di Copertura: Avanzo vincolato	4.117.021,96	0,00	0,00	4.117.021,96
06.2.009	QSN 2007-2013: Mobilità sostenibile	329.834,00	0,00	0,00	329.834,00
	Fonte di Copertura: Avanzo vincolato	329.834,00	0,00	0,00	329.834,00
06.2.011	PAR FSC 2007-2013: Trasporti e logistica	2.800.000,00	0,00	0,00	2.800.000,00
	Fonte di Copertura: Avanzo vincolato	2.800.000,00	0,00	0,00	2.800.000,00
	TOTALE FUNZIONE OBIETTIVO 06	148.077.941,15	99.646.086,30	99.646.086,30	347.370.113,75

Funzione obiettivo: 07 Agricoltura, foreste ed economia montana

U.P.B.	Descrizione	2015	2016	2017	Totale Triennio
	<i>Titolo I- Spese Correnti</i>	<i>21.705.886,48</i>	<i>9.275.500,00</i>	<i>9.275.500,00</i>	<i>40.256.886,48</i>
07.1.001	Attività di prevenzione e di repressione degli incendi	200.000,00	500.000,00	500.000,00	1.200.000,00
	FONTE DI COPERTURA:				
	Entrate proprie	200.000,00	500.000,00	500.000,00	1.200.000,00
07.1.002	Gestione del patrimonio agro-forestale e bonifica montana	5.247.104,86	5.200.000,00	5.200.000,00	15.647.104,86
	FONTE DI COPERTURA:				
	Entrate proprie	5.200.000,00	5.200.000,00	5.200.000,00	15.600.000,00
	Avanzo vincolato	47.104,86	0,00	0,00	47.104,86
07.1.006	Attività connesse al Servizio fitosanitario regionale.	70.000,00	0,00	0,00	70.000,00
	FONTE DI COPERTURA:				
	Avanzo vincolato	70.000,00	0,00	0,00	70.000,00
07.1.008	Promozione dei prodotti agroalimentari	183.631,12	0,00	0,00	183.631,12
	FONTE DI COPERTURA:				
	Entrate proprie	80.000,00	0,00	0,00	80.000,00
	Avanzo vincolato	103.631,12	0,00	0,00	103.631,12
07.1.009	Bonifica ed irrigazione	50.000,00	50.000,00	50.000,00	150.000,00
	FONTE DI COPERTURA:				
	Entrate proprie	50.000,00	50.000,00	50.000,00	150.000,00

Funzione obiettivo: 07 Agricoltura, foreste ed economia montana

U.P.B.	Descrizione	2015	2016	2017	Totale Triennio
07.1.010	Interventi in zootecnia	417.064,71	50.000,00	50.000,00	517.064,71
	FONTE DI COPERTURA:				
	Entrate proprie	250.000,00	50.000,00	50.000,00	350.000,00
	Avanzo vincolato	167.064,71	0,00	0,00	167.064,71
07.1.011	Interventi nel settore della pesca professionale	12.000,00	12.000,00	12.000,00	36.000,00
	FONTE DI COPERTURA:				
	Entrate proprie	12.000,00	12.000,00	12.000,00	36.000,00
07.1.013	Finanziamenti nel settore della programmazione faunistica	3.299.042,83	3.197.000,00	3.197.000,00	9.693.042,83
	FONTE DI COPERTURA:				
	Fondi per programmi comunitari	388.342,40	0,00	0,00	388.342,40
	Entrate proprie	2.847.000,00	3.197.000,00	3.197.000,00	9.241.000,00
	Avanzo vincolato	63.700,43	0,00	0,00	63.700,43
07.1.015	Spese per la promozione del sistema regionale in materia di ricerca, innovazione e trasferimento tecnologico - Attività istituzionali.	200.000,00	200.000,00	200.000,00	600.000,00
	FONTE DI COPERTURA:				
	Entrate proprie	200.000,00	200.000,00	200.000,00	600.000,00
07.1.017	Informazione e rilevamento dati nel settore agricolo	30.000,00	30.000,00	30.000,00	90.000,00
	FONTE DI COPERTURA:				
	Entrate proprie	30.000,00	30.000,00	30.000,00	90.000,00

Funzione obiettivo: 07 Agricoltura, foreste ed economia montana

U.P.B.	Descrizione	2015	2016	2017	Totale Triennio
07.1.019	Politiche per l'innovazione e servizi	5.629,99	0,00	0,00	5.629,99
	FONTE DI COPERTURA:				
	Avanzo vincolato	5.629,99	0,00	0,00	5.629,99
07.1.023	Politiche per lo sviluppo rurale	11.501.323,44	0,00	0,00	11.501.323,44
	FONTE DI COPERTURA:				
	Entrate proprie	10.000.000,00	0,00	0,00	10.000.000,00
	Avanzo vincolato	1.501.323,44	0,00	0,00	1.501.323,44
07.1.024	Interventi per l'innovazione nelle politiche agricole	359.310,07	0,00	0,00	359.310,07
	FONTE DI COPERTURA:				
	Avanzo vincolato	359.310,07	0,00	0,00	359.310,07
07.1.026	Interventi vari relativi a contributi in conto interessi	130.779,46	36.500,00	36.500,00	203.779,46
	FONTE DI COPERTURA:				
	Entrate proprie	45.000,00	36.500,00	36.500,00	118.000,00
	Avanzo vincolato	85.779,46	0,00	0,00	85.779,46
	<i>Titolo II - Spese di Investimento</i>	<i>25.928.318,64</i>	<i>6.036.000,00</i>	<i>6.036.000,00</i>	<i>38.000.318,64</i>
07.2.002	Interventi in materia di forestazione ed economia montana	2.010.000,00	10.000,00	10.000,00	2.030.000,00

Funzione obiettivo: 07 Agricoltura, foreste ed economia montana

U.P.B.	Descrizione	2015	2016	2017	Totale Triennio
07.2.005	 FONTE DI COPERTURA:				
	Entrate proprie	10.000,00	10.000,00	10.000,00	30.000,00
	Finanziamento con mutui	2.000.000,00	0,00	0,00	2.000.000,00
	Investimenti in materia di bonifica, irrigazione e miglioramento fondiario	1.216.019,46	0,00	0,00	1.216.019,46
	 FONTE DI COPERTURA:				
07.2.007	Avanzo vincolato	216.019,46	0,00	0,00	216.019,46
	Finanziamento con mutui	1.000.000,00	0,00	0,00	1.000.000,00
	Automazione e rilevamento dati e statistiche	612.300,18	0,00	0,00	612.300,18
	 FONTE DI COPERTURA:				
	Avanzo vincolato	612.300,18	0,00	0,00	612.300,18
07.2.009	Interventi vari nel settore zootecnico	290.788,11	3.000,00	3.000,00	296.788,11
	 FONTE DI COPERTURA:				
	Entrate proprie	3.000,00	3.000,00	3.000,00	9.000,00
	Avanzo vincolato	287.788,11	0,00	0,00	287.788,11
	Interventi a favore di colture mediterranee, olivicoltura, viticoltura e nel settore ortofrutticolo	38.283,47	0,00	0,00	38.283,47
07.2.010	 FONTE DI COPERTURA:				
	Avanzo vincolato	38.283,47	0,00	0,00	38.283,47
	07.2.012				
	Iniziative volte alla diffusione di prodotti agricoli di qualità	100.000,00	0,00	0,00	100.000,00

Funzione obiettivo: 07 Agricoltura, foreste ed economia montana

U.P.B.	Descrizione	2015	2016	2017	Totale Triennio
	FONTE DI COPERTURA: Avanzo vincolato	100.000,00	0,00	0,00	100.000,00
07.2.013	Finanziamenti nel settore della programmazione faunistica	23.000,00	23.000,00	23.000,00	69.000,00
	FONTE DI COPERTURA: Entrate proprie	23.000,00	23.000,00	23.000,00	69.000,00
07.2.014	Politiche per lo sviluppo rurale	394.841,84	0,00	0,00	394.841,84
	FONTE DI COPERTURA: Avanzo vincolato	394.841,84	0,00	0,00	394.841,84
07.2.015	Gestione liquidatoria dell'Ente di Sviluppo Agricolo in Umbria	889.010,01	0,00	0,00	889.010,01
	FONTE DI COPERTURA: Avanzo vincolato	889.010,01	0,00	0,00	889.010,01
07.2.018	Sviluppo e qualificazione del settore delle produzioni sementiere e vegetali	129.606,43	0,00	0,00	129.606,43
	FONTE DI COPERTURA: Avanzo vincolato	129.606,43	0,00	0,00	129.606,43
07.2.024	Interventi di investimenti per l'innovazione nelle politiche agricole	13.000,00	0,00	0,00	13.000,00
	FONTE DI COPERTURA: Avanzo vincolato	13.000,00	0,00	0,00	13.000,00

Funzione obiettivo: 07 Agricoltura, foreste ed economia montana

U.P.B.	Descrizione	2015	2016	2017	Totale Triennio
07.2.025	Attività connesse al servizio fitosanitario regionale	30.000,00	0,00	0,00	30.000,00
	FONTE DI COPERTURA:				
	Avanzo vincolato	30.000,00	0,00	0,00	30.000,00
07.2.029	Politiche per lo sviluppo rurale	20.181.469,14	6.000.000,00	6.000.000,00	32.181.469,14
	FONTE DI COPERTURA:				
	Entrate proprie	14.500.000,00	6.000.000,00	6.000.000,00	26.500.000,00
	Avanzo vincolato	5.681.469,14	0,00	0,00	5.681.469,14
	TOTALE FUNZIONE OBIETTIVO 07	47.634.205,12	15.311.500,00	15.311.500,00	78.257.205,12

Funzione obiettivo: 08 Industria, artigianato e commercio

U.P.B.	Descrizione	2015	2016	2017	Totale Triennio
	<i>Titolo I- Spese Correnti</i>	<i>8.838.477,82</i>	<i>4.133.291,00</i>	<i>4.133.291,00</i>	<i>17.105.059,82</i>
08.1.001	Programmi di iniziativa comunitaria e progetti internazionali	400.000,00	0,00	0,00	400.000,00
	FONTE DI COPERTURA:				
	Programma PON YEI - Fondi comunitati	300.000,00	0,00	0,00	300.000,00
	Programma PON YEI - Fondi statali	100.000,00	0,00	0,00	100.000,00
	Avanzo vincolato	0,00	0,00	0,00	0,00
08.1.006	Promozione e diffusione dell'innovazione	63.199,45	5.000,00	5.000,00	73.199,45
	FONTE DI COPERTURA:				
	Entrate proprie	5.000,00	5.000,00	5.000,00	15.000,00
	Avanzo vincolato	58.199,45	0,00	0,00	58.199,45
08.1.009	Interventi nei settori dell'artigianato e della cooperazione	95.000,00	95.000,00	95.000,00	285.000,00
	FONTE DI COPERTURA:				
	Entrate proprie	95.000,00	95.000,00	95.000,00	285.000,00
08.1.010	Iniziative per la promozione e sostegno dell'artigianato	10.000,00	10.000,00	10.000,00	30.000,00
	FONTE DI COPERTURA:				
	Entrate proprie	10.000,00	10.000,00	10.000,00	30.000,00
08.1.012	Interventi in favore del commercio	15.000,00	15.000,00	15.000,00	45.000,00

Funzione obiettivo: 08 Industria, artigianato e commercio

U.P.B.	Descrizione	2015	2016	2017	Totale Triennio
08.1.013	FONTE DI COPERTURA: Entrate proprie	15.000,00	15.000,00	15.000,00	45.000,00
	Informazione e tutela dei consumatori	333.737,85	105.000,00	105.000,00	543.737,85
	FONTE DI COPERTURA: Entrate proprie	105.000,00	105.000,00	105.000,00	315.000,00
08.1.020	Avanzo vincolato	228.737,85	0,00	0,00	228.737,85
	Programmazione Comunitaria 2007-2013	37.781,51	0,00	0,00	37.781,51
	FONTE DI COPERTURA: Avanzo vincolato	37.781,51	0,00	0,00	37.781,51
08.1.022	Contributi della Regione per la società per la promozione dello sviluppo economico dell'Umbria. Sviluppumbria - Spese correnti	3.903.291,00	3.903.291,00	3.903.291,00	11.709.873,00
08.1.023	FONTE DI COPERTURA: Entrate proprie	3.903.291,00	3.903.291,00	3.903.291,00	11.709.873,00
	PAR FSC 2007-2013: Internazionalizzazione e marketing territoriale	165.000,00	0,00	0,00	165.000,00
	FONTE DI COPERTURA: Avanzo vincolato	165.000,00	0,00	0,00	165.000,00
08.1.026	Fondo unico regionale per le attività produttive industriali	3.765.124,22	0,00	0,00	3.765.124,22
	FONTE DI COPERTURA: Avanzo vincolato	3.765.124,22	0,00	0,00	3.765.124,22

Funzione obiettivo: 08 Industria, artigianato e commercio

U.P.B.	Descrizione	2015	2016	2017	Totale Triennio
08.1.028	QSN 2007-2013: Efficienza energetica e fonti rinnovabili	50.343,79	0,00	0,00	50.343,79
	FONTE DI COPERTURA: Avanzo vincolato	50.343,79	0,00	0,00	50.343,79
	Titolo II - Spese di Investimento	54.384.697,60	605.000,00	605.000,00	55.594.697,60
08.2.001	Contributi per lo sviluppo imprenditoriale	500.000,00	0,00	0,00	500.000,00
	FONTE DI COPERTURA: Entrate proprie	500.000,00	0,00	0,00	500.000,00
08.2.002	Fondo unico regionale per le attività produttive industriali	8.000.000,00	0,00	0,00	8.000.000,00
	FONTE DI COPERTURA: Avanzo vincolato	8.000.000,00	0,00	0,00	8.000.000,00
08.2.005	Interventi finanziati nell'ambito di programmi di iniziativa comunitaria	1.000.000,00	0,00	0,00	1.000.000,00
	FONTE DI COPERTURA: Programma PON YEI - Fondi comunitati	750.000,00	0,00	0,00	750.000,00
	Programma PON YEI - Fondi statali	250.000,00	0,00	0,00	250.000,00
08.2.009	Contributi della Regione per la società per la promozione dello sviluppo economico dell'Umbria. Sviluppumbria -SpA - Spese investimento	600.000,00	600.000,00	600.000,00	1.800.000,00

Funzione obiettivo: 08 Industria, artigianato e commercio

U.P.B.	Descrizione	2015	2016	2017	Totale Triennio
08.2.011	FONTE DI COPERTURA: Entrate proprie	600.000,00	600.000,00	600.000,00	1.800.000,00
	Servizi reali alle imprese e interventi per la diffusione dell'innovazione tecnologica	5.000,00	5.000,00	5.000,00	15.000,00
08.2.013	FONTE DI COPERTURA: Entrate proprie	5.000,00	5.000,00	5.000,00	15.000,00
	Interventi rivolti ad agevolare l'accesso al credito delle imprese artigiane e cooperative.	750.212,58	0,00	0,00	750.212,58
08.2.014	FONTE DI COPERTURA: Entrate proprie	0,00	0,00	0,00	0,00
	Avanzo vincolato	750.212,58	0,00	0,00	750.212,58
08.2.017	Investimenti in favore dell'associazionismo e della cooperazione nel settore dell'artigianato	0,00	0,00	0,00	0,00
	FONTE DI COPERTURA: Entrate proprie	0,00	0,00	0,00	0,00
08.2.019	Contributi per interventi finalizzati alla riduzione dei consumi energetici	320.000,00	0,00	0,00	320.000,00
	FONTE DI COPERTURA: Avanzo vincolato	320.000,00	0,00	0,00	320.000,00
08.2.019	Investimenti in favore del commercio	72.251,15	0,00	0,00	72.251,15
	FONTE DI COPERTURA: Avanzo vincolato	72.251,15	0,00	0,00	72.251,15

Funzione obiettivo: 08 Industria, artigianato e commercio

U.P.B.	Descrizione	2015	2016	2017	Totale Triennio
08.2.020	Docup Ob.2 (2000/2006)-Misura 1.1-Riqualificazione dell'offerta insediativa per le attività produttive (interventi infrastrutturali)	282.820,19	0,00	0,00	282.820,19
	FONTE DI COPERTURA:				
	Avanzo vincolato	282.820,19	0,00	0,00	282.820,19
08.2.024	Docup Ob.2 2000/2006 - Servizi alle imprese, innovazione, animazione economica	1.243.368,87	0,00	0,00	1.243.368,87
	FONTE DI COPERTURA:				
	Avanzo vincolato	1.243.368,87	0,00	0,00	1.243.368,87
08.2.025	Docup Ob.2 2000/2006- Misura 2.3- Serivizi Finanziari alle imprese.	4.344.383,00	0,00	0,00	4.344.383,00
	FONTE DI COPERTURA:				
	Entrate proprie	4.344.383,00	0,00	0,00	4.344.383,00
08.2.029	Intesa Istituzionale di Programma. Interventi a sostegno delle imprese in materia di ricerca (Sistema produttivo e sviluppo locale)	488.555,13	0,00	0,00	488.555,13
	FONTE DI COPERTURA:				
	Avanzo vincolato	488.555,13	0,00	0,00	488.555,13
08.2.034	QSN 2007-2013: Ricerca, Sviluppo tecnologico e Innovazione	14.506.941,37	0,00	0,00	14.506.941,37
	FONTE DI COPERTURA:				
	Avanzo vincolato	14.506.941,37	0,00	0,00	14.506.941,37
08.2.035	QSN 2007-2013: Ricerca, Sviluppo tecnologico e Innovazione	2.057.161,36	0,00	0,00	2.057.161,36

Funzione obiettivo: 08 Industria, artigianato e commercio

U.P.B.	Descrizione	2015	2016	2017	Totale Triennio
	FONTE DI COPERTURA: Avanzo vincolato	2.057.161,36	0,00	0,00	2.057.161,36
08.2.036	QSN 2007-2013: Tecnologia dell'informazione e della comunicazione	1.889.859,06	0,00	0,00	1.889.859,06
	FONTE DI COPERTURA: Avanzo vincolato	1.889.859,06	0,00	0,00	1.889.859,06
08.2.037	QSN 2007-2013: Sostegno all'acquisizione di competenze	715.684,45	0,00	0,00	715.684,45
	FONTE DI COPERTURA: Avanzo vincolato	715.684,45	0,00	0,00	715.684,45
08.2.039	QSN 2007 - 2013: Efficienza energetica e fonti rinnovabili	12.771.297,44	0,00	0,00	12.771.297,44
	FONTE DI COPERTURA: Avanzo vincolato	12.771.297,44	0,00	0,00	12.771.297,44
08.2.042	PAR FSC 2007-2013: Ricerca, sviluppo tecnologico e innovazione.	3.250.000,00	0,00	0,00	3.250.000,00
	FONTE DI COPERTURA: Avanzo vincolato	3.250.000,00	0,00	0,00	3.250.000,00
08.2.043	PAR FSC 2007-2013: RICERCA, SVILUPPO TECNOLOGICO E INNOVAZIONE	1.000.000,00	0,00	0,00	1.000.000,00
	FONTE DI COPERTURA: Avanzo vincolato	1.000.000,00	0,00	0,00	1.000.000,00

Página 35

U.P.B.	Descrizione	2015	2016	2017	Totale Triennio
08.2.044	Interventi di sostegno all'accesso al credito delle PMI	587.163,00	0,00	0,00	587.163,00
	FONTE DI COPERTURA:				
	Entrate proprie	587.163,00	0,00	0,00	587.163,00
	TOTALE FUNZIONE OBIETTIVO 08	63.223.175,42	4.738.291,00	4.738.291,00	72.699.757,42

Funzione obiettivo: 09 Turismo

U.P.B.	Descrizione	2015	2016	2017	Totale Triennio
	<i>Titolo I- Spese Correnti</i>	<i>1.541.297,75</i>	<i>127.000,00</i>	<i>127.000,00</i>	<i>1.795.297,75</i>
09.1.001	Interventi a favore della promozione e commercializzazione del turismo	257.000,00	127.000,00	127.000,00	511.000,00
	FONTE DI COPERTURA:				
	Entrate proprie	257.000,00	127.000,00	127.000,00	511.000,00
09.1.002	PAR FSC 2007-2013: Risorse naturali e culturali Parte corrente	581.688,68	0,00	0,00	581.688,68
	FONTE DI COPERTURA:				
	FAS-Fondi Ministero Sviluppo Economico	300.000,00	0,00	0,00	300.000,00
	Avanzo vincolato	281.688,68	0,00	0,00	281.688,68
09.1.003	Spese per passività derivanti dalla gestione liquidaria ex Agenzia Promozione Turistica dell'Umbria	170.000,00	0,00	0,00	170.000,00
	FONTE DI COPERTURA:				
	Avanzo vincolato	170.000,00	0,00	0,00	170.000,00
09.1.004	Interventi a favore di strutture e infrastrutture turistiche	532.609,07	0,00	0,00	532.609,07
	FONTE DI COPERTURA:				
	Avanzo vincolato	532.609,07	0,00	0,00	532.609,07
	<i>Titolo II - Spese di Investimento</i>	<i>3.238.468,73</i>	<i>30.000,00</i>	<i>30.000,00</i>	<i>3.298.468,73</i>

Funzione obiettivo: 09 Turismo

U.P.B.	Descrizione	2015	2016	2017	Totale Triennio
09.2.001	Interventi a favore di strutture e infrastrutture turistiche	90.814,31	0,00	0,00	90.814,31
	FONTE DI COPERTURA:				
	Avanzo vincolato	90.814,31	0,00	0,00	90.814,31
09.2.002	Attività di sostegno alle imprese e operatori turistici	0,00	30.000,00	30.000,00	60.000,00
	FONTE DI COPERTURA:				
	Entrate proprie	0,00	30.000,00	30.000,00	60.000,00
09.2.003	Docup ob.2 2000-2006-Sostegno allo sviluppo degli operatori turistici	541.636,64	0,00	0,00	541.636,64
	FONTE DI COPERTURA:				
	Avanzo vincolato	541.636,64	0,00	0,00	541.636,64
09.2.006	Intesa Istituzionale di Programma. Interventi in materia di turismo.	1.800.000,00	0,00	0,00	1.800.000,00
	FONTE DI COPERTURA:				
	Avanzo vincolato	1.800.000,00	0,00	0,00	1.800.000,00
09.2.007	PAR FSC 2007-2013: Ricerca, sviluppo tecnologico e innovazione. Investimenti.	700.000,00	0,00	0,00	700.000,00
	FONTE DI COPERTURA:				
	Avanzo vincolato	700.000,00	0,00	0,00	700.000,00
09.2.011	Interventi a favore della promozione e commercializzazione del turismo	106.017,78	0,00	0,00	106.017,78

U.P.B.	Descrizione	2015	2016	2017	Totale Triennio
	FONTE DI COPERTURA: Avanzo vincolato	106.017,78	0,00	0,00	106.017,78
	TOTALE FUNZIONE OBIETTIVO 09	4.779.766,48	157.000,00	157.000,00	5.093.766,48

Funzione obiettivo: 10 Istruzione, cultura ed attività ricreative

U.P.B.	Descrizione	2015	2016	2017	Totale Triennio
	<i>Titolo I- Spese Correnti</i>	<i>24.146.525,16</i>	<i>16.220.000,00</i>	<i>16.220.000,00</i>	<i>56.586.525,16</i>
10.1.001	Interventi per il diritto allo studio nell'ambito dell'istruzione prescolastica, primaria e secondaria	1.008.682,84	200.000,00	200.000,00	1.408.682,84
	FONTE DI COPERTURA: L.144/99,art.68	706.202,00	0,00	0,00	706.202,00
	Entrate proprie	200.000,00	200.000,00	200.000,00	600.000,00
	Avanzo vincolato	102.480,84	0,00	0,00	102.480,84
10.1.002	Interventi per il diritto allo studio nell'ambito dell'istruzione universitaria	13.412.000,00	13.412.000,00	13.412.000,00	40.236.000,00
	FONTE DI COPERTURA: Entrate proprie	13.412.000,00	13.412.000,00	13.412.000,00	40.236.000,00
10.1.003	Attività ricreative, sport e tempo libero	55.000,00	55.000,00	55.000,00	165.000,00
	FONTE DI COPERTURA: Entrate proprie	55.000,00	55.000,00	55.000,00	165.000,00
10.1.004	Interventi a sostegno delle attività culturali	55.000,00	55.000,00	55.000,00	165.000,00
	FONTE DI COPERTURA: Entrate proprie	55.000,00	55.000,00	55.000,00	165.000,00
10.1.005	Interventi a sostegno dello spettacolo	1.950.000,00	1.200.000,00	1.200.000,00	4.350.000,00
	FONTE DI COPERTURA: Entrate proprie	1.950.000,00	1.200.000,00	1.200.000,00	4.350.000,00

Funzione obiettivo: 10 Istruzione, cultura ed attività ricreative

U.P.B.	Descrizione	2015	2016	2017	Totale Triennio
10.1.006	Interventi in materia di biblioteche	162.000,00	138.000,00	138.000,00	438.000,00
	FONTE DI COPERTURA:				
	Entrate proprie	162.000,00	138.000,00	138.000,00	438.000,00
10.1.007	Interventi a favore del sistema museale regionale	180.000,00	210.000,00	210.000,00	600.000,00
	FONTE DI COPERTURA:				
	Entrate proprie	180.000,00	210.000,00	210.000,00	600.000,00
10.1.008	Servizi socio educativi prima infanzia	550.000,00	950.000,00	950.000,00	2.450.000,00
	FONTE DI COPERTURA:				
	Entrate proprie	550.000,00	950.000,00	950.000,00	2.450.000,00
10.1.010	PAR FSC 2007-2013: Capitale umano e inclusione sociale	1.390.000,00	0,00	0,00	1.390.000,00
	FONTE DI COPERTURA:				
	Avanzo vincolato	1.390.000,00	0,00	0,00	1.390.000,00
10.1.012	PAR FSC 2007-2013: Capitale umano e inclusione sociale	858.842,32	0,00	0,00	858.842,32
	FONTE DI COPERTURA:				
	Avanzo vincolato	858.842,32	0,00	0,00	858.842,32
10.1.013	Interventi a favore dell'occupazione	4.525.000,00	0,00	0,00	4.525.000,00
	FONTE DI COPERTURA:				
	Programma PON YEI - Fondi comunitati	3.393.750,00	0,00	0,00	3.393.750,00
	Programma PON YEI - Fondi statali	1.131.250,00	0,00	0,00	1.131.250,00

Funzione obiettivo: 10 Istruzione, cultura ed attività ricreative

U.P.B.	Descrizione	2015	2016	2017	Totale Triennio
	<i>Titolo II - Spese di Investimento</i>	<i>12.730.344,34</i>	<i>0,00</i>	<i>0,00</i>	<i>12.730.344,34</i>
10.2.002	Edilizia sportiva	500.000,00	0,00	0,00	500.000,00
	FONTE DI COPERTURA: Finanziamento con mutui	500.000,00	0,00	0,00	500.000,00
10.2.005	Investimenti per il sistema museale regionale	500.000,00	0,00	0,00	500.000,00
	FONTE DI COPERTURA: Finanziamento con mutui	500.000,00	0,00	0,00	500.000,00
10.2.008	Intesa Istituzionale di Programma. Interventi in materia di beni ed attività culturali	525.301,00	0,00	0,00	525.301,00
	FONTE DI COPERTURA: Avanzo vincolato	525.301,00	0,00	0,00	525.301,00
10.2.010	Docup ob.2 2000/2006-Misura 3.2b)-Valorizzazione delle risorse naturali e culturali (Interventi su beni culturali)	829.814,32	0,00	0,00	829.814,32
	FONTE DI COPERTURA: Avanzo vincolato	829.814,32	0,00	0,00	829.814,32
10.2.013	QSN 2007-2013: Risorse naturali e culturali	8.846.991,02	0,00	0,00	8.846.991,02
	FONTE DI COPERTURA: Avanzo vincolato	8.846.991,02	0,00	0,00	8.846.991,02
10.2.015	PAR FSC 2007-2013: RISORSE NATURALI E CULTURALI	1.528.238,00	0,00	0,00	1.528.238,00

Funzione obiettivo: 10 Istruzione, cultura ed attività ricreative

U.P.B.	Descrizione	2015	2016	2017	Totale Triennio
	FONTE DI COPERTURA:				
	Avanzo vincolato	1.528.238,00	0,00	0,00	1.528.238,00
	TOTALE FUNZIONE OBIETTIVO 10	36.876.869,50	16.220.000,00	16.220.000,00	69.316.869,50

Funzione obiettivo: 11 Formazione professionale e politiche del lavoro

U.P.B.	Descrizione	2015	2016	2017	Totale Triennio
	<i>Titolo I- Spese Correnti</i>	<i>29.639.898,76</i>	<i>0,00</i>	<i>0,00</i>	<i>29.639.898,76</i>
11.1.001	Ex Agenzia Umbria lavoro e centri per l'impiego	150.000,00	0,00	0,00	150.000,00
	FONTE DI COPERTURA:				
	Avanzo vincolato	150.000,00	0,00	0,00	150.000,00
11.1.002	Iniziative ed interventi a favore dell'occupazione	11.799.657,52	0,00	0,00	11.799.657,52
	FONTE DI COPERTURA:				
	Programma PON YEI - Fondi comunitati	3.891.510,76	0,00	0,00	3.891.510,76
	Programma PON YEI - Fondi statali	1.567.170,25	0,00	0,00	1.567.170,25
	Avanzo vincolato	6.340.976,51	0,00	0,00	6.340.976,51
11.1.003	Qualificazione e riqualificazione professionale	5.352.933,18	0,00	0,00	5.352.933,18
	FONTE DI COPERTURA:				
	Avanzo vincolato	5.352.933,18	0,00	0,00	5.352.933,18
11.1.004	Aggiornamento imprenditoriale ed educazione permanente	0,00	0,00	0,00	0,00
	FONTE DI COPERTURA:				
	Avanzo vincolato	0,00	0,00	0,00	0,00
11.1.005	POR Umbria FSE 2007/2013	12.337.308,06	0,00	0,00	12.337.308,06
	FONTE DI COPERTURA:				
	Avanzo vincolato	12.337.308,06	0,00	0,00	12.337.308,06

Funzione obiettivo: 11 Formazione professionale e politiche del lavoro

U.P.B.	Descrizione	2015	2016	2017	Totale Triennio
11.2.006	<i>Titolo II - Spese di Investimento</i>	<i>122.693,44</i>	<i>0,00</i>	<i>0,00</i>	<i>122.693,44</i>
	Ex Agenzia Umbria lavoro e centri per l'impiego	122.693,44	0,00	0,00	122.693,44
	FONTE DI COPERTURA: Avanzo vincolato	122.693,44	0,00	0,00	122.693,44
	<i>TOTALE FUNZIONE OBIETTIVO 11</i>	<i>29.762.592,20</i>	<i>0,00</i>	<i>0,00</i>	<i>29.762.592,20</i>

Funzione obiettivo: 12 Promozione e tutela della salute

U.P.B.	Descrizione	2015	2016	2017	Totale Triennio
	<i>Titolo I- Spese Correnti</i>	<i>1.672.538.780,67</i>	<i>1.650.938.415,67</i>	<i>1.650.938.415,67</i>	<i>4.974.415.612,01</i>
12.1.001	Affari generali ed amministrativi, personale del Sistema Sanitario Regionale e formazione degli operatori	4.124.100,67	4.124.100,67	4.124.100,67	12.372.302,01
	FONTE DI COPERTURA: Fondo sanitario nazionale	1.224.100,67	1.224.100,67	1.224.100,67	3.672.302,01
	E.PROPRIE - SERV. SANITARIO REGIONALE	2.900.000,00	2.900.000,00	2.900.000,00	8.700.000,00
12.1.002	Prevenzione cura e lotta alle dipendenze e HIV	27.500,00	20.000,00	20.000,00	67.500,00
	FONTE DI COPERTURA: Entrate proprie	20.000,00	20.000,00	20.000,00	60.000,00
	Avanzo vincolato	7.500,00	0,00	0,00	7.500,00
12.1.003	Spese per i compiti di programmazione, ricerca, valutazione ed indirizzo del servizio sanitario regionale	3.624.901,11	1.592.393,00	1.592.393,00	6.809.687,11
	FONTE DI COPERTURA: E.PROPRIE - SERV. SANITARIO REGIONALE	1.592.393,00	1.592.393,00	1.592.393,00	4.777.179,00
	Entrate proprie	2.000.000,00	0,00	0,00	2.000.000,00
	Avanzo vincolato	32.508,11	0,00	0,00	32.508,11
12.1.004	Progetti speciali ed obiettivi di rilievo nazionale	2.114.451,11	1.450.312,00	1.450.312,00	5.015.075,11
	FONTE DI COPERTURA: Fondo sanitario nazionale	870.312,00	870.312,00	870.312,00	2.610.936,00

Funzione obiettivo: 12 Promozione e tutela della salute

U.P.B.	Descrizione	2015	2016	2017	Totale Triennio
12.1.005	E.PROPRIE - SERV. SANITARIO REGIONALE	580.000,00	580.000,00	580.000,00	1.740.000,00
	Avanzo vincolato	664.139,11	0,00	0,00	664.139,11
	Finanziamento dei livelli di assistenza sanitaria	1.647.721.834,93	1.633.124.897,00	1.633.124.897,00	4.913.971.628,93
	FONTE DI COPERTURA: Fondo sanitario nazionale	42.831.251,00	42.831.251,00	42.831.251,00	128.493.753,00
	Fondi del Ministero della Salute	151.670,00	0,00	0,00	151.670,00
	Legge 244 del 24/12/2007	2.701.518,00	2.701.518,00	2.701.518,00	8.104.554,00
	leggi 326/2003, 296/2006, 122/2010	10.000.000,00	0,00	0,00	10.000.000,00
	E.PROPRIE - SERV. SANITARIO REGIONALE	1.586.592.128,00	1.586.592.128,00	1.586.592.128,00	4.759.776.384,00
	Entrate proprie	1.000.000,00	1.000.000,00	1.000.000,00	3.000.000,00
	Avanzo vincolato	4.445.267,93	0,00	0,00	4.445.267,93
12.1.006	Finanziamento disavanzi pregressi delle Aziende sanitarie e quote arretrate	10.545.267,44	6.257.413,00	6.257.413,00	23.060.093,44
	FONTE DI COPERTURA: Fondo sanitario nazionale	4.757.413,00	4.757.413,00	4.757.413,00	14.272.239,00
	Entrate proprie	1.870.000,00	1.500.000,00	1.500.000,00	4.870.000,00
	Avanzo vincolato	3.917.854,44	0,00	0,00	3.917.854,44

Funzione obiettivo: 12 Promozione e tutela della salute

U.P.B.	Descrizione	2015	2016	2017	Totale Triennio
12.1.007	Spese per funzioni generali e di supporto all'attività delle strutture regionali in sanità	50.691,15	50.000,00	50.000,00	150.691,15
	FONTE DI COPERTURA:				
	E.PROPRIE - SERV. SANITARIO REGIONALE	50.000,00	50.000,00	50.000,00	150.000,00
	Avanzo vincolato	691,15	0,00	0,00	691,15
12.1.009	Educazione sanitaria e promozione della salute	232.734,26	222.000,00	222.000,00	676.734,26
	FONTE DI COPERTURA:				
	E.PROPRIE - SERV. SANITARIO REGIONALE	222.000,00	222.000,00	222.000,00	666.000,00
	Avanzo vincolato	10.734,26	0,00	0,00	10.734,26
12.1.010	Prevenzione sui luoghi di lavoro, qualità dell'ambiente e delle condizioni di vita	100.000,00	100.000,00	100.000,00	300.000,00
	FONTE DI COPERTURA:				
	E.PROPRIE - SERV. SANITARIO REGIONALE	100.000,00	100.000,00	100.000,00	300.000,00
12.1.011	Prevenzione e lotta contro le malattie infettive	96.000,00	96.000,00	96.000,00	288.000,00
	FONTE DI COPERTURA:				
	E.PROPRIE - SERV. SANITARIO REGIONALE	96.000,00	96.000,00	96.000,00	288.000,00
12.1.012	Profilassi, risanamento veterinario e istituto zooprofilattico	486.300,00	486.300,00	486.300,00	1.458.900,00
	FONTE DI COPERTURA:				
	E.PROPRIE - SERV. SANITARIO REGIONALE	486.300,00	486.300,00	486.300,00	1.458.900,00

Funzione obiettivo: 12 Promozione e tutela della salute

U.P.B.	Descrizione	2015	2016	2017	Totale Triennio
12.1.013	Spese per il funzionamento del sistema informativo sanitario e per ricerche ed indagini epidemiologiche	3.000.000,00	3.000.000,00	3.000.000,00	9.000.000,00
	FONTE DI COPERTURA:				
	E.PROPRIE - SERV. SANITARIO REGIONALE	3.000.000,00	3.000.000,00	3.000.000,00	9.000.000,00
12.1.016	Procedure di accreditamento delle strutture sanitarie	165.000,00	165.000,00	165.000,00	495.000,00
	FONTE DI COPERTURA:				
	E.PROPRIE - SERV. SANITARIO REGIONALE	165.000,00	165.000,00	165.000,00	495.000,00
12.1.017	Interventi a tutela della qualità degli alimenti	40.000,00	40.000,00	40.000,00	120.000,00
	FONTE DI COPERTURA:				
	E.PROPRIE - SERV. SANITARIO REGIONALE	40.000,00	40.000,00	40.000,00	120.000,00
12.1.018	Screening	50.000,00	50.000,00	50.000,00	150.000,00
	FONTE DI COPERTURA:				
	E.PROPRIE - SERV. SANITARIO REGIONALE	50.000,00	50.000,00	50.000,00	150.000,00
12.1.019	Attività di informazione e comunicazione in ambito sanitario	160.000,00	160.000,00	160.000,00	480.000,00
	FONTE DI COPERTURA:				
	E.PROPRIE - SERV. SANITARIO REGIONALE	160.000,00	160.000,00	160.000,00	480.000,00
	Titolo II - Spese di Investimento	4.713.553,44	580.700,00	580.700,00	5.874.953,44

Funzione obiettivo: 12 Promozione e tutela della salute

U.P.B.	Descrizione	2015	2016	2017	Totale Triennio
12.2.001	Investimenti derivanti da progetti speciali ed obiettivi di rilievo nazionale	3.216.911,90	0,00	0,00	3.216.911,90
	FONTE DI COPERTURA: Avanzo vincolato	3.216.911,90	0,00	0,00	3.216.911,90
12.2.002	Programma straordinario di ristrutturazione e ammodernamento del patrimonio sanitario pubblico	487.307,93	0,00	0,00	487.307,93
	FONTE DI COPERTURA: Avanzo vincolato	487.307,93	0,00	0,00	487.307,93
12.2.003	Programmi regionali del settore sanitario	195.186,86	0,00	0,00	195.186,86
	FONTE DI COPERTURA: Avanzo vincolato	195.186,86	0,00	0,00	195.186,86
12.2.004	Interventi per prevenzione e lotta contro le malattie infettive	233.446,75	0,00	0,00	233.446,75
	FONTE DI COPERTURA: Avanzo vincolato	233.446,75	0,00	0,00	233.446,75
12.2.005	Istituto Zooprofilattico sperimentale per l'Umbria e le Marche, sicurezza alimentare e lotta al randagismo	51.700,00	51.700,00	51.700,00	155.100,00
	FONTE DI COPERTURA: E.PROPRIE - SERV. SANITARIO REGIONALE	51.700,00	51.700,00	51.700,00	155.100,00
12.2.009	Prevenzione e lotta contro le malattie infettive	24.000,00	24.000,00	24.000,00	72.000,00
	FONTE DI COPERTURA: E.PROPRIE - SERV. SANITARIO REGIONALE	24.000,00	24.000,00	24.000,00	72.000,00

Funzione obiettivo: 12 Promozione e tutela della salute

U.P.B.	Descrizione	2015	2016	2017	Totale Triennio
12.2.010	Spese per il funzionamento del sistema informativo sanitario e per ricerche ed indagini epidemiologiche	500.000,00	500.000,00	500.000,00	1.500.000,00
	FONTE DI COPERTURA:				
	E.PROPRIE - SERV. SANITARIO REGIONALE	500.000,00	500.000,00	500.000,00	1.500.000,00
12.2.011	Procedure di accreditamento delle strutture sanitarie	5.000,00	5.000,00	5.000,00	15.000,00
	FONTE DI COPERTURA:				
	E.PROPRIE - SERV. SANITARIO REGIONALE	5.000,00	5.000,00	5.000,00	15.000,00
	TOTALE FUNZIONE OBIETTIVO 12	1.677.252.334,11	1.651.519.115,67	1.651.519.115,67	4.980.290.565,45

Funzione obiettivo: 13 Protezione sociale

U.P.B.	Descrizione	2015	2016	2017	Totale Triennio
	<i>Titolo I- Spese Correnti</i>	<i>8.190.675,28</i>	<i>3.450.000,00</i>	<i>3.450.000,00</i>	<i>15.090.675,28</i>
13.1.001	Interventi a favore delle persone sottoposte a misure restrittive o limitative della libertà personale	14.000,00	14.000,00	14.000,00	42.000,00
	FONTE DI COPERTURA:				
	Entrate proprie	14.000,00	14.000,00	14.000,00	42.000,00
13.1.002	Interventi in favore dei lavoratori emigrati e loro famiglie	120.000,00	120.000,00	120.000,00	360.000,00
	FONTE DI COPERTURA:				
	Entrate proprie	120.000,00	120.000,00	120.000,00	360.000,00
13.1.003	Interventi socio assistenziali per la maternità, l'infanzia e l'adolescenza	333.697,01	6.000,00	6.000,00	345.697,01
	FONTE DI COPERTURA:				
	Entrate proprie	6.000,00	6.000,00	6.000,00	18.000,00
	Avanzo vincolato	327.697,01	0,00	0,00	327.697,01
13.1.004	Iniziative in materia di politiche giovanili	142.126,32	25.000,00	25.000,00	192.126,32
	FONTE DI COPERTURA:				
	Entrate proprie	25.000,00	25.000,00	25.000,00	75.000,00
	Avanzo vincolato	117.126,32	0,00	0,00	117.126,32
13.1.005	Interventi per l'espletamento di servizi e funzioni socio assistenziali	4.626.247,28	2.800.000,00	2.800.000,00	10.226.247,28

Funzione obiettivo: 13 Protezione sociale

U.P.B.	Descrizione	2015	2016	2017	Totale Triennio
13.1.007	FONTE DI COPERTURA: Entrate proprie	4.300.000,00	2.800.000,00	2.800.000,00	9.900.000,00
	Avanzo vincolato	326.247,28	0,00	0,00	326.247,28
	Interventi per l'espletamento di servizi e funzio ni a favore di soggetti disabili e portatori di handicap	820.387,55	50.000,00	50.000,00	920.387,55
13.1.009	FONTE DI COPERTURA: Entrate proprie	50.000,00	50.000,00	50.000,00	150.000,00
	Avanzo vincolato	770.387,55	0,00	0,00	770.387,55
	Politiche di genere e per le pari opportunità	121.975,93	110.000,00	110.000,00	341.975,93
13.1.010	FONTE DI COPERTURA: Entrate proprie	110.000,00	110.000,00	110.000,00	330.000,00
	Avanzo vincolato	11.975,93	0,00	0,00	11.975,93
	Azioni in materia di immigrazione, diritto di asi- lo e protezione umanitaria	347.220,89	50.000,00	50.000,00	447.220,89
13.1.012	FONTE DI COPERTURA: Entrate proprie	50.000,00	50.000,00	50.000,00	150.000,00
	Avanzo vincolato	297.220,89	0,00	0,00	297.220,89
	Interventi a favore di soggetti disabili, invalidi e portatori di handicap	100.000,00	100.000,00	100.000,00	300.000,00
	FONTE DI COPERTURA: Entrate proprie	100.000,00	100.000,00	100.000,00	300.000,00

Funzione obiettivo: 13 Protezione sociale

U.P.B.	Descrizione	2015	2016	2017	Totale Triennio
13.1.013	Interventi in materia di sicurezza urbana	175.000,00	175.000,00	175.000,00	525.000,00
	FONTE DI COPERTURA:				
	Entrate proprie	175.000,00	175.000,00	175.000,00	525.000,00
13.1.014	Interventi socio-assistenziali	1.390.020,30	0,00	0,00	1.390.020,30
	FONTE DI COPERTURA:				
	Entrate proprie	1.000.000,00	0,00	0,00	1.000.000,00
	Avanzo vincolato	390.020,30	0,00	0,00	390.020,30
	TOTALE FUNZIONE OBIETTIVO 13	8.190.675,28	3.450.000,00	3.450.000,00	15.090.675,28

Funzione obiettivo: 14 Programmazione strategica e socio economica

U.P.B.	Descrizione	2015	2016	2017	Totale Triennio
	<i>Titolo I- Spese Correnti</i>	<i>2.239.178,73</i>	<i>80.000,00</i>	<i>80.000,00</i>	<i>2.399.178,73</i>
14.1.002	Programmazione strategica generale e studi per la progettazione istituzionale	30.000,00	30.000,00	30.000,00	90.000,00
	FONTE DI COPERTURA:				
	Entrate proprie	30.000,00	30.000,00	30.000,00	90.000,00
14.1.003	Valutazione economica di programmi e progetti	135.600,00	0,00	0,00	135.600,00
	FONTE DI COPERTURA:				
	Avanzo vincolato	135.600,00	0,00	0,00	135.600,00
14.1.005	Controllo strategico e analisi della finanza pubblica	50.000,00	50.000,00	50.000,00	150.000,00
	FONTE DI COPERTURA:				
	Entrate proprie	50.000,00	50.000,00	50.000,00	150.000,00
14.1.006	Rilevazioni ed elaborazioni statistiche	8.700,00	0,00	0,00	8.700,00
	FONTE DI COPERTURA:				
	Avanzo vincolato	8.700,00	0,00	0,00	8.700,00
14.1.007	PAR FSC 2007-2013: Assistenza tecnica	1.273.405,00	0,00	0,00	1.273.405,00
	FONTE DI COPERTURA:				
	Avanzo vincolato	1.273.405,00	0,00	0,00	1.273.405,00
14.1.009	QSN 2007-2013: Assistenza tecnica	741.473,73	0,00	0,00	741.473,73
	FONTE DI COPERTURA:				
	Avanzo vincolato	741.473,73	0,00	0,00	741.473,73

Funzione obiettivo: 14 Programmazione strategica e socio economica

U.P.B.	Descrizione	2015	2016	2017	Totale Triennio
	<i>Titolo II - Spese di Investimento</i>	<i>159.406,77</i>	<i>0,00</i>	<i>0,00</i>	<i>159.406,77</i>
14.2.007	QSN 2007-2013: Assistenza tecnica	26.406,77	0,00	0,00	26.406,77
	FONTE DI COPERTURA: Avanzo vincolato	26.406,77	0,00	0,00	26.406,77
14.2.008	PAR FSC 2007-2013: Assistenza tecnica	100.000,00	0,00	0,00	100.000,00
	FONTE DI COPERTURA: Avanzo vincolato	100.000,00	0,00	0,00	100.000,00
14.2.009	Valutazione economica di programmi e progetti	30.000,00	0,00	0,00	30.000,00
	FONTE DI COPERTURA: Avanzo vincolato	30.000,00	0,00	0,00	30.000,00
14.2.011	Rilevazione ed elaborazione statistiche	3.000,00	0,00	0,00	3.000,00
	FONTE DI COPERTURA: Avanzo vincolato	3.000,00	0,00	0,00	3.000,00
	<i>TOTALE FUNZIONE OBIETTIVO 14</i>	<i>2.398.585,50</i>	<i>80.000,00</i>	<i>80.000,00</i>	<i>2.558.585,50</i>

Funzione obiettivo: 15 Gestione del debito

U.P.B.	Descrizione	2015	2016	2017	Totale Triennio
	<i>Titolo I- Spese Correnti</i>	<i>50.593.892,78</i>	<i>51.970.711,57</i>	<i>47.388.300,15</i>	<i>149.952.904,50</i>
15.1.001	Anticipazioni di cassa, altri oneri finanziari garanzie fidejussorie	159.488,00	159.488,00	159.488,00	478.464,00
	FONTE DI COPERTURA:				
	Entrate proprie	159.488,00	159.488,00	159.488,00	478.464,00
15.1.002	Quota interessi per ammortamento mutui a carico dello Stato	6.037.104,78	4.256.923,57	2.591.312,15	12.885.340,50
	FONTE DI COPERTURA:				
	L.61/98,art.15-Ammortam.mutui terremoto	4.667.326,08	3.507.980,48	2.288.059,06	10.463.365,62
	L. 194/98-Disavanzo trasporti pubb.94/96	210.000,00	126.000,00	44.000,00	380.000,00
	Ord. Min. 2694/97-Ammort.mutuo terremoto	568.452,88	250.971,86	0,00	819.424,74
	L. 366/98 - Mobilità ciclistica	4.797,38	2.107,76	0,00	6.905,14
	L.488/99-art.54- Legge finanz.naz.2000	107.740,20	0,00	0,00	107.740,20
	L.426/98-Interventi in campo ambientale	133.489,20	119.043,86	103.852,39	356.385,45
	Fondi Presidenza del Consiglio Ministri	47.902,59	35.836,65	23.264,78	107.004,02
	Entrate proprie	297.396,45	214.982,96	132.135,92	644.515,33
15.1.003	Quota interessi per ammortamento mutui a carico della Regione	25.997.300,00	29.454.300,00	27.837.500,00	83.289.100,00
	FONTE DI COPERTURA:				
	Entrate proprie	25.997.300,00	29.454.300,00	27.837.500,00	83.289.100,00

Funzione obiettivo: 15 Gestione del debito

U.P.B.	Descrizione	2015	2016	2017	Totale Triennio
15.1.004	Oneri derivanti da strumenti finanziari derivati	18.400.000,00	18.100.000,00	16.800.000,00	53.300.000,00
	FONTE DI COPERTURA:				
	Entrate proprie	18.400.000,00	18.100.000,00	16.800.000,00	53.300.000,00
	<i>Titolo II - Spese di Investimento</i>	<i>234.471,00</i>	<i>234.471,00</i>	<i>234.471,00</i>	<i>703.413,00</i>
15.2.001	Spese per copertura di garanzie fideiussorie	234.471,00	234.471,00	234.471,00	703.413,00
	FONTE DI COPERTURA:				
	Entrate proprie	234.471,00	234.471,00	234.471,00	703.413,00
	<i>Titolo III - Spese per rimborso di Mutui e Presti</i>	<i>67.601.267,11</i>	<i>66.321.273,51</i>	<i>66.653.342,25</i>	<i>200.575.882,87</i>
15.3.001	Quota capitale ammortamento mutui a carico dello Stato	35.614.767,11	32.668.173,51	28.063.142,25	96.346.082,87
	FONTE DI COPERTURA:				
	L.61/98,art.15-Ammortam.mutui terremoto	22.188.432,68	23.347.778,28	24.567.699,70	70.103.910,66
	L. 194/98-Disavanzo trasporti pubb.94/96	1.590.000,00	1.674.000,00	860.000,00	4.124.000,00
	Ord. Min. 2694/97-Ammort.mutuo terremoto	4.854.344,56	5.171.825,58	0,00	10.026.170,14
	L. 366/98 - Mobilità ciclistica	49.609,96	52.299,58	0,00	101.909,54
	L.488/99-art.54- Legge finanz.naz.2000	2.913.532,65	0,00	0,00	2.913.532,65
	L.426/98-Interventi in campo ambientale	279.676,32	294.121,66	309.313,13	883.111,11

Funzione obiettivo: 15 Gestione del debito

U.P.B.	Descrizione	2015	2016	2017	Totale Triennio
	L.166/02- Infrastrutture e trasporti	648.586,00	648.586,00	648.586,00	1.945.758,00
	Fondi Presidenza del Consiglio Ministri	287.760,01	299.825,95	312.397,82	899.983,78
	Entrate proprie	1.097.322,97	1.179.736,46	1.365.145,60	3.642.205,03
	Avanzo vincolato	1.705.501,96	0,00	0,00	1.705.501,96
15.3.002	Quota capitale ammortamento mutui a carico della Regione	21.986.500,00	23.653.100,00	28.590.200,00	74.229.800,00
	FONTE DI COPERTURA:				
	Entrate proprie	21.986.500,00	23.653.100,00	28.590.200,00	74.229.800,00
15.3.003	Restituzione anticipazioni di tesoreria e altre operazioni creditizie	10.000.000,00	10.000.000,00	10.000.000,00	30.000.000,00
	FONTE DI COPERTURA:				
	Entrate proprie	10.000.000,00	10.000.000,00	10.000.000,00	30.000.000,00
	TOTALE FUNZIONE OBIETTIVO 15	118.429.630,89	118.526.456,08	114.276.113,40	351.232.200,37

Funzione obiettivo: 16 Fondi di bilancio

U.P.B.	Descrizione	2015	2016	2017	Totale Triennio
	<i>Titolo I- Spese Correnti</i>	<i>21.398.432,75</i>	<i>13.262.515,49</i>	<i>11.639.653,39</i>	<i>46.300.601,63</i>
16.1.002	Fondi di riserva	5.351.615,49	8.262.515,49	6.949.653,39	20.563.784,37
	FONTE DI COPERTURA:				
	Entrate proprie	5.351.615,49	8.262.515,49	6.949.653,39	20.563.784,37
16.1.003	Fondi vari	4.500.000,00	5.000.000,00	4.690.000,00	14.190.000,00
	FONTE DI COPERTURA:				
	Entrate proprie	4.500.000,00	5.000.000,00	4.690.000,00	14.190.000,00
16.1.004	Fondo per il finanziamento del programma FAS - Parte corrente	11.546.817,26	0,00	0,00	11.546.817,26
	FONTE DI COPERTURA:				
	Avanzo vincolato	11.546.817,26	0,00	0,00	11.546.817,26
	<i>Titolo II - Spese di Investimento</i>	<i>130.981.546,40</i>	<i>7.000.000,00</i>	<i>6.900.000,00</i>	<i>144.881.546,40</i>
16.2.002	Fondi per il cofinanziamento programmi di interes se regionale	6.500.000,00	7.000.000,00	6.900.000,00	20.400.000,00
	FONTE DI COPERTURA:				
	Entrate proprie	6.500.000,00	7.000.000,00	6.900.000,00	20.400.000,00
16.2.003	Fondo per il finanziamento del Programma FAS	124.481.546,40	0,00	0,00	124.481.546,40
	FONTE DI COPERTURA:				
	Avanzo vincolato	124.481.546,40	0,00	0,00	124.481.546,40

U.P.B.	Descrizione	2015	2016	2017	Totale Triennio
	TOTALE FUNZIONE OBIETTIVO 16	152.379.979,15	20.262.515,49	18.539.653,39	191.182.148,03

Funzione obiettivo: 18 Partite di giro

U.P.B.	Descrizione	2015	2016	2017	Totale Triennio
	<i>Titolo IV - Spese per Contabilità Speciali</i>	<i>2.846.805.000,00</i>	<i>2.846.805.000,00</i>	<i>2.846.805.000,00</i>	<i>8.540.415.000,00</i>
18.4.001	Ritenute su compensi	9.400.000,00	9.400.000,00	9.400.000,00	28.200.000,00
	FONTE DI COPERTURA:				
	Entrate proprie	9.400.000,00	9.400.000,00	9.400.000,00	28.200.000,00
18.4.002	Depositi cauzionali	650.000,00	650.000,00	650.000,00	1.950.000,00
	FONTE DI COPERTURA:				
	Entrate proprie	650.000,00	650.000,00	650.000,00	1.950.000,00
18.4.003	C/c Tesoreria Centrale e Provinciale	1.200.000.000,00	1.200.000.000,00	1.200.000.000,00	3.600.000.000,00
	FONTE DI COPERTURA:				
	Entrate proprie	1.200.000.000,00	1.200.000.000,00	1.200.000.000,00	3.600.000.000,00
18.4.004	Altre partite di giro	1.600.105.000,00	1.600.105.000,00	1.600.105.000,00	4.800.315.000,00
	FONTE DI COPERTURA:				
	Entrate proprie	1.600.105.000,00	1.600.105.000,00	1.600.105.000,00	4.800.315.000,00
18.4.005	Rapporti con la gestione sanitaria	2.500.000,00	2.500.000,00	2.500.000,00	7.500.000,00
	FONTE DI COPERTURA:				
	Entrate proprie	2.500.000,00	2.500.000,00	2.500.000,00	7.500.000,00
18.4.006	Ritenute su redditi da lavoro dipendente	34.150.000,00	34.150.000,00	34.150.000,00	102.450.000,00
	FONTE DI COPERTURA:				
	Entrate proprie	34.150.000,00	34.150.000,00	34.150.000,00	102.450.000,00
	<i>TOTALE FUNZIONE OBIETTIVO 18</i>	<i>2.846.805.000,00</i>	<i>2.846.805.000,00</i>	<i>2.846.805.000,00</i>	<i>8.540.415.000,00</i>

Funzione obiettivo: 18 Partite di giro

U.P.B.	Descrizione	2015	2016	2017	Totale Triennio
	TOTALE GENERALE SPESA	5.506.850.778,34	4.888.600.598,06	4.882.127.393,28	15.277.578.769,68

REGIONE UMBRIA

**BILANCIO PLURIENNALE
PER IL TRIENNIO 2015-2016-2017**

Riepiloghi Parte Entrata

Riepilogo Generale Per Titolo

	Descrizione	2015	2016	2017	Totale Triennio
	TITOLO 0 - PARTE SPECIALE	369.029.365,48	0,00	0,00	369.029.365,48
	FONTE DI COPERTURA:				
	Avanzo vincolato	369.029.365,48	0,00	0,00	369.029.365,48
	TITOLO I - ENTRATE DERIVANTI DA TRIBUTI PROPRI DELLA REGIONE, DAL GETTITO DI TRIBUTI ERARIALI O DI QUOTE DI ESSO DEVOLUTE ALLA REGIONE	1.912.644.156,30	1.912.644.156,30	1.912.644.156,30	5.737.932.468,90
	FONTE DI COPERTURA:				
	E.PROPRIE - SERV. SANITARIO REGIONALE	1.596.614.521,00	1.596.614.521,00	1.596.614.521,00	4.789.843.563,00
	Entrate proprie	316.029.635,30	316.029.635,30	316.029.635,30	948.088.905,90
	TITOLO II - ENTRATE DERIVANTI DA CONTRIBUTI E TRASFERIMENTI DI PARTE CORRENTE DELL'UNIONE EUROPEA, DELLO STATO E DI ALTRI SOGGETTI-	104.569.859,02	88.618.690,76	82.245.485,98	275.434.035,76
	FONTE DI COPERTURA:				
	L.61/98,art.15-Ammortam.mutui terremoto	26.855.758,76	26.855.758,76	26.855.758,76	80.567.276,28
	Fondo sanitario nazionale	49.683.076,67	49.683.076,67	49.683.076,67	149.049.230,01
	L. 194/98-Disavanzo trasporti pubb.94/96	1.800.000,00	1.800.000,00	904.000,00	4.504.000,00
	Ord. Min. 2694/97-Ammort.mutuo terremoto	5.422.797,44	5.422.797,44	0,00	10.845.594,88
	L. 366/98 - Mobilità ciclistica	54.407,34	54.407,34	0,00	108.814,68
	L.144/99,art.68	706.202,00	0,00	0,00	706.202,00
	L.488/99-art.54- Legge finanz.naz.2000	3.021.272,85	0,00	0,00	3.021.272,85
	L.426/98-Interventi in campo ambientale	413.165,52	413.165,52	413.165,52	1.239.496,56
	Fondi per programmi comunitari	388.342,40	0,00	0,00	388.342,40
	L.166/02- Infrastrutture e trasporti	648.586,00	648.586,00	648.586,00	1.945.758,00
	Fondi del Ministero della Salute	151.670,00	0,00	0,00	151.670,00
	Fondi Presidenza del Consiglio Ministri	335.662,60	335.662,60	335.662,60	1.006.987,80

Riepilogo Generale Per Titolo

	Descrizione	2015	2016	2017	Totale Triennio
	Legge 244 del 24/12/2007	2.701.518,00	2.701.518,00	2.701.518,00	8.104.554,00
	FAS-Fondi Ministero Sviluppo Economico	300.000,00	0,00	0,00	300.000,00
	Programma PON YEI - Fondi comunitati	8.335.260,76	0,00	0,00	8.335.260,76
	Programma PON YEI - Fondi statali	3.048.420,25	0,00	0,00	3.048.420,25
	Entrate proprie	703.718,43	703.718,43	703.718,43	2.111.155,29
	TITOLO III - ENTRATE EXTRATRIBUTARIE	63.564.297,00	30.532.751,00	30.432.751,00	124.529.799,00
	 FONTE DI COPERTURA:				
	L. 109/94-Lavori pubblici	258.000,00	258.000,00	258.000,00	774.000,00
	leggi 326/2003, 296/2006, 122/2010	10.000.000,00	0,00	0,00	10.000.000,00
	Entrate proprie	53.306.297,00	30.274.751,00	30.174.751,00	113.755.799,00
	TITOLO V - ENTRATE DERIVANTI DA MUTUI, PRESTITI O ALTRE OPERAZIONI CREDITIZIE-	210.238.100,54	10.000.000,00	10.000.000,00	230.238.100,54
	 FONTE DI COPERTURA:				
	Entrate proprie	193.738.100,54	10.000.000,00	10.000.000,00	213.738.100,54
	Finanziamento con mutui	16.500.000,00	0,00	0,00	16.500.000,00
	TITOLO VI - ENTRATE PER CONTABILITA' SPECIALI-	2.846.805.000,00	2.846.805.000,00	2.846.805.000,00	8.540.415.000,00
	 FONTE DI COPERTURA:				
	Entrate proprie	2.846.805.000,00	2.846.805.000,00	2.846.805.000,00	8.540.415.000,00
	TOTALE GENERALE ENTRATA	5.506.850.778,34	4.888.600.598,06	4.882.127.393,28	15.277.578.769,68

REGIONE UMBRIA

**BILANCIO PLURIENNALE
PER IL TRIENNIO 2015-2016-2017**

Riepiloghi Parte Spesa

Riepilogo Generale Per Funzione Obiettivo

	Descrizione	2015	2016	2017	Totale Triennio
F.O.: 00	Parte speciale	183.738.100,54	0,00	0,00	183.738.100,54
	FONTE DI COPERTURA:				
	Entrate proprie	183.738.100,54	0,00	0,00	183.738.100,54
F.O.: 01	Organi Istituzionali	22.616.633,52	21.136.633,52	20.636.633,52	64.389.900,56
	FONTE DI COPERTURA:				
	Entrate proprie	22.616.633,52	21.136.633,52	20.636.633,52	64.389.900,56
F.O.: 02	Amministrazione generale	97.473.445,65	88.794.000,00	88.794.000,00	275.061.445,65
	FONTE DI COPERTURA:				
	L. 109/94-Lavori pubblici	258.000,00	258.000,00	258.000,00	774.000,00
	Entrate proprie	89.016.000,00	88.536.000,00	88.536.000,00	266.088.000,00
	Avanzo vincolato	1.199.445,65	0,00	0,00	1.199.445,65
	Finanziamento con mutui	7.000.000,00	0,00	0,00	7.000.000,00
F.O.: 03	Politiche abitative e interventi nel settore edili	27.301.715,04	306.000,00	306.000,00	27.913.715,04
	FONTE DI COPERTURA:				
	Entrate proprie	1.206.000,00	306.000,00	306.000,00	1.818.000,00
	Avanzo vincolato	26.095.715,04	0,00	0,00	26.095.715,04
F.O.: 04	Opere pubbliche	6.255.802,39	40.000,00	40.000,00	6.335.802,39
	FONTE DI COPERTURA:				
	Entrate proprie	40.000,00	40.000,00	40.000,00	120.000,00
	Avanzo vincolato	6.215.802,39	0,00	0,00	6.215.802,39
F.O.: 05	Difesa del suolo, protezione civile e tutela ambie	33.654.326,40	1.608.000,00	1.608.000,00	36.870.326,40

Riepilogo Generale Per Funzione Obiettivo

	Descrizione	2015	2016	2017	Totale Triennio
	Fonte di Copertura:				
	Entrate proprie	1.630.000,00	1.608.000,00	1.608.000,00	4.846.000,00
	Avanzo vincolato	31.524.326,40	0,00	0,00	31.524.326,40
	Finanziamento con mutui	500.000,00	0,00	0,00	500.000,00
F.O.: 06	Servizi e infrastrutture per la mobilità e il tras	148.077.941,15	99.646.086,30	99.646.086,30	347.370.113,75
	Fonte di Copertura:				
	Entrate proprie	99.646.086,30	99.646.086,30	99.646.086,30	298.938.258,90
	Avanzo vincolato	43.431.854,85	0,00	0,00	43.431.854,85
	Finanziamento con mutui	5.000.000,00	0,00	0,00	5.000.000,00
F.O.: 07	Agricoltura, foreste ed economia montana	47.634.205,12	15.311.500,00	15.311.500,00	78.257.205,12
	Fonte di Copertura:				
	Fondi per programmi comunitari	388.342,40	0,00	0,00	388.342,40
	Entrate proprie	33.450.000,00	15.311.500,00	15.311.500,00	64.073.000,00
	Avanzo vincolato	10.795.862,72	0,00	0,00	10.795.862,72
	Finanziamento con mutui	3.000.000,00	0,00	0,00	3.000.000,00
F.O.: 08	Industria, artigianato e commercio	63.223.175,42	4.738.291,00	4.738.291,00	72.699.757,42
	Fonte di Copertura:				
	Programma PON YEI - Fondi comunitati	1.050.000,00	0,00	0,00	1.050.000,00
	Programma PON YEI - Fondi statali	350.000,00	0,00	0,00	350.000,00
	Entrate proprie	10.169.837,00	4.738.291,00	4.738.291,00	19.646.419,00
	Avanzo vincolato	51.653.338,42	0,00	0,00	51.653.338,42
F.O.: 09	Turismo	4.779.766,48	157.000,00	157.000,00	5.093.766,48
	Fonte di Copertura:				
	FAS-Fondi Ministero Sviluppo Economico	300.000,00	0,00	0,00	300.000,00
	Entrate proprie	257.000,00	157.000,00	157.000,00	571.000,00

Riepilogo Generale Per Funzione Obiettivo

	Descrizione	2015	2016	2017	Totale Triennio
	Avanzo vincolato	4.222.766,48	0,00	0,00	4.222.766,48
F.O.: 10	Istruzione, cultura ed attività ricreative	36.876.869,50	16.220.000,00	16.220.000,00	69.316.869,50
	FONTE DI COPERTURA:				
	L.144/99,art.68	706.202,00	0,00	0,00	706.202,00
	Programma PON YEI - Fondi comunitati	3.393.750,00	0,00	0,00	3.393.750,00
	Programma PON YEI - Fondi statali	1.131.250,00	0,00	0,00	1.131.250,00
	Entrate proprie	16.564.000,00	16.220.000,00	16.220.000,00	49.004.000,00
	Avanzo vincolato	14.081.667,50	0,00	0,00	14.081.667,50
	Finanziamento con mutui	1.000.000,00	0,00	0,00	1.000.000,00
F.O.: 11	Formazione professionale e politiche del lavoro	29.762.592,20	0,00	0,00	29.762.592,20
	FONTE DI COPERTURA:				
	Programma PON YEI - Fondi comunitati	3.891.510,76	0,00	0,00	3.891.510,76
	Programma PON YEI - Fondi statali	1.567.170,25	0,00	0,00	1.567.170,25
	Avanzo vincolato	24.303.911,19	0,00	0,00	24.303.911,19
F.O.: 12	Promozione e tutela della salute	1.677.252.334,11	1.651.519.115,67	1.651.519.115,67	4.980.290.565,45
	FONTE DI COPERTURA:				
	Fondo sanitario nazionale	49.683.076,67	49.683.076,67	49.683.076,67	149.049.230,01
	Fondi del Ministero della Salute	151.670,00	0,00	0,00	151.670,00
	Legge 244 del 24/12/2007	2.701.518,00	2.701.518,00	2.701.518,00	8.104.554,00
	leggi 326/2003, 296/2006, 122/2010	10.000.000,00	0,00	0,00	10.000.000,00
	E.PROPRIE - SERV. SANITARIO REGIONALE	1.596.614.521,00	1.596.614.521,00	1.596.614.521,00	4.789.843.563,00
	Entrate proprie	4.890.000,00	2.520.000,00	2.520.000,00	9.930.000,00
	Avanzo vincolato	13.211.548,44	0,00	0,00	13.211.548,44
F.O.: 13	Protezione sociale	8.190.675,28	3.450.000,00	3.450.000,00	15.090.675,28
	FONTE DI COPERTURA:				
	Entrate proprie	5.950.000,00	3.450.000,00	3.450.000,00	12.850.000,00

Riepilogo Generale Per Funzione Obiettivo

	Descrizione	2015	2016	2017	Totale Triennio
	Avanzo vincolato	2.240.675,28	0,00	0,00	2.240.675,28
F.O.: 14	Programmazione strategica e socio economica	2.398.585,50	80.000,00	80.000,00	2.558.585,50
	FONTE DI COPERTURA:				
	Entrate proprie	80.000,00	80.000,00	80.000,00	240.000,00
	Avanzo vincolato	2.318.585,50	0,00	0,00	2.318.585,50
F.O.: 15	Gestione del debito	118.429.630,89	118.526.456,08	114.276.113,40	351.232.200,37
	FONTE DI COPERTURA:				
	L.61/98,art.15-Ammortam.mutui terremoto	26.855.758,76	26.855.758,76	26.855.758,76	80.567.276,28
	L. 194/98-Disavanzo trasporti pubb.94/96	1.800.000,00	1.800.000,00	904.000,00	4.504.000,00
	Ord. Min. 2694/97-Ammort.mutuo terremoto	5.422.797,44	5.422.797,44	0,00	10.845.594,88
	L. 366/98 - Mobilità ciclistica	54.407,34	54.407,34	0,00	108.814,68
	L.488/99-art.54- Legge finanz.naz.2000	3.021.272,85	0,00	0,00	3.021.272,85
	L.426/98-Interventi in campo ambientale	413.165,52	413.165,52	413.165,52	1.239.496,56
	L.166/02- Infrastrutture e trasporti	648.586,00	648.586,00	648.586,00	1.945.758,00
	Fondi Presidenza del Consiglio Ministri	335.662,60	335.662,60	335.662,60	1.006.987,80
	Entrate proprie	78.172.478,42	82.996.078,42	85.118.940,52	246.287.497,36
	Avanzo vincolato	1.705.501,96	0,00	0,00	1.705.501,96
F.O.: 16	Fondi di bilancio	152.379.979,15	20.262.515,49	18.539.653,39	191.182.148,03
	FONTE DI COPERTURA:				
	Entrate proprie	16.351.615,49	20.262.515,49	18.539.653,39	55.153.784,37
	Avanzo vincolato	136.028.363,66	0,00	0,00	136.028.363,66
F.O.: 18	Partite di giro	2.846.805.000,00	2.846.805.000,00	2.846.805.000,00	8.540.415.000,00
	FONTE DI COPERTURA:				
	Entrate proprie	2.846.805.000,00	2.846.805.000,00	2.846.805.000,00	8.540.415.000,00

Riepilogo Generale Per Funzione Obiettivo

	Descrizione	2015	2016	2017	Totale Triennio
	TOTALE GENERALE SPESA	5.506.850.778,34	4.888.600.598,06	4.882.127.393,28	15.277.578.769,68

Riepilogo Generale Per Titolo

	Descrizione	2015	2016	2017	Totale Triennio
	<i>Titolo 0 - Parte Speciale</i>	<i>183.738.100,54</i>	<i>0,00</i>	<i>0,00</i>	<i>183.738.100,54</i>
	Entrate proprie	183.738.100,54	0,00	0,00	183.738.100,54
	<i>Titolo I- Spese Correnti</i>	<i>2.058.297.094,62</i>	<i>1.959.994.873,85</i>	<i>1.953.289.600,33</i>	<i>5.971.581.568,80</i>
	L.61/98,art.15-Ammortam.mutui terremoto	4.667.326,08	3.507.980,48	2.288.059,06	10.463.365,62
	Fondo sanitario nazionale	49.683.076,67	49.683.076,67	49.683.076,67	149.049.230,01
	L. 194/98-Disavanzo trasporti pubb.94/96	210.000,00	126.000,00	44.000,00	380.000,00
	Ord. Min. 2694/97-Ammort.mutuo terremoto	568.452,88	250.971,86	0,00	819.424,74
	L. 109/94-Lavori pubblici	258.000,00	258.000,00	258.000,00	774.000,00
	L. 366/98 - Mobilità ciclistica	4.797,38	2.107,76	0,00	6.905,14
	L.144/99,art.68	706.202,00	0,00	0,00	706.202,00
	L.488/99-art.54- Legge finanz.naz.2000	107.740,20	0,00	0,00	107.740,20
	L.426/98-Interventi in campo ambientale	133.489,20	119.043,86	103.852,39	356.385,45
	Fondi per programmi comunitari	388.342,40	0,00	0,00	388.342,40
	Fondi del Ministero della Salute	151.670,00	0,00	0,00	151.670,00
	Fondi Presidenza del Consiglio Ministri	47.902,59	35.836,65	23.264,78	107.004,02
	Legge 244 del 24/12/2007	2.701.518,00	2.701.518,00	2.701.518,00	8.104.554,00
	FAS-Fondi Ministero Sviluppo Economico	300.000,00	0,00	0,00	300.000,00
	leggi 326/2003, 296/2006, 122/2010	10.000.000,00	0,00	0,00	10.000.000,00
	Programma PON YEI - Fondi comunitati	7.585.260,76	0,00	0,00	7.585.260,76
	Programma PON YEI - Fondi statali	2.798.420,25	0,00	0,00	2.798.420,25
	E.PROPRIE - SERV. SANITARIO REGIONALE	1.596.033.821,00	1.596.033.821,00	1.596.033.821,00	4.788.101.463,00
	Entrate proprie	318.633.531,06	307.276.517,57	302.154.008,43	928.064.057,06
	Avanzo vincolato	63.317.544,15	0,00	0,00	63.317.544,15
	<i>Titolo II - Spese di Investimento</i>	<i>350.409.316,07</i>	<i>15.479.450,70</i>	<i>15.379.450,70</i>	<i>381.268.217,47</i>
	Programma PON YEI - Fondi comunitati	750.000,00	0,00	0,00	750.000,00
	Programma PON YEI - Fondi statali	250.000,00	0,00	0,00	250.000,00
	E.PROPRIE - SERV. SANITARIO REGIONALE	580.700,00	580.700,00	580.700,00	1.742.100,00
	Entrate proprie	28.322.296,70	14.898.750,70	14.798.750,70	58.019.798,10

Riepilogo Generale Per Titolo

	Descrizione	2015	2016	2017	Totale Triennio
	Avanzo vincolato	304.006.319,37	0,00	0,00	304.006.319,37
	Finanziamento con mutui	16.500.000,00	0,00	0,00	16.500.000,00
	<i>Titolo III - Spese per rimborso di Mutui e Presti ti</i>	<i>67.601.267,11</i>	<i>66.321.273,51</i>	<i>66.653.342,25</i>	<i>200.575.882,87</i>
	L.61/98,art.15-Ammortam.mutui terremoto	22.188.432,68	23.347.778,28	24.567.699,70	70.103.910,66
	L. 194/98-Disavanzo trasporti pubb.94/96	1.590.000,00	1.674.000,00	860.000,00	4.124.000,00
	Ord. Min. 2694/97-Ammort.mutuo terremoto	4.854.344,56	5.171.825,58	0,00	10.026.170,14
	L. 366/98 - Mobilità ciclistica	49.609,96	52.299,58	0,00	101.909,54
	L.488/99-art.54- Legge finanz.naz.2000	2.913.532,65	0,00	0,00	2.913.532,65
	L.426/98-Interventi in campo ambientale	279.676,32	294.121,66	309.313,13	883.111,11
	L.166/02- Infrastrutture e trasporti	648.586,00	648.586,00	648.586,00	1.945.758,00
	Fondi Presidenza del Consiglio Ministri	287.760,01	299.825,95	312.397,82	899.983,78
	Entrate proprie	33.083.822,97	34.832.836,46	39.955.345,60	107.872.005,03
	Avanzo vincolato	1.705.501,96	0,00	0,00	1.705.501,96
	<i>Titolo IV - Spese per Contabilità Speciali</i>	<i>2.846.805.000,00</i>	<i>2.846.805.000,00</i>	<i>2.846.805.000,00</i>	<i>8.540.415.000,00</i>
	Entrate proprie	2.846.805.000,00	2.846.805.000,00	2.846.805.000,00	8.540.415.000,00
	TOTALE GENERALE SPESA	5.506.850.778,34	4.888.600.598,06	4.882.127.393,28	15.277.578.769,68

REGIONE DELL'UMBRIA

Allegato n. 2

**BILANCIO DI PREVISIONE 2015-2017 E PROSPETTI AI
SENSI DELL'ART. 11 DEL D.Lgs. 118/2011
(Art. 11, c. 12 D.Lgs. 118/2011 e s.m.i.)**

**PROSPETTO DELLE ENTRATE DI BILANCIO PER
TITOLI E TIPOLOGIE**

BILANCIO DI PREVISIONE 2015-2017

PROSPETTO DELLE ENTRATE DI BILANCIO PER TITOLI E TIPOLOGIE

Regione Umbria

Titolo Tipologia	Denominazione	Residui Presunti al termine dell'esercizio precedente quello cui si riferisce il bilancio		Previsioni definitive dell'anno precedente quello cui si riferisce il bilancio	PREVISIONI DEL BILANCIO PLURIENNALE		
					Previsione 2015	Previsione 2016	Previsione 2017
	FONDO PLURIENNALE VINCOLATO PER SPESE CORRENTI		previsione di competenza	0,00	0,00	0,00	0,00
	FONDO PLURIENNALE VINCOLATO PER SPESE IN CONTO CAPITALE		previsione di competenza	0,00	0,00	0,00	0,00
	UTILIZZO AVANZO DI AMMINISTRAZIONE - di cui avanzo vincolato utilizzato anticipatamente		previsione di competenza previsione di competenza	790.724.917,89 0,00	369.029.365,48 0,00	0,00 0,00	0,00 0,00
	FONDO DI CASSA ALL'1/1/2015		previsione di cassa	0,00	73.835.084,03	0,00	0,00
TITOLO: 1	ENTRATE CORRENTI DI NATURA TRIBUTARIA, CONTRIBUTIVA E PEREQUATIVA						
10101	Tipologia 101: IMPOSTE, TASSE E PROVENTI ASSIMILATI	35.499.332,10	previsione di competenza previsione di cassa	211.565.235,00	212.135.235,00 225.630.681,65	212.135.235,00	212.135.235,00
10102	Tipologia 102: TRIBUTI DESTINATI AL FINANZIAMENTO DELLA SANITÀ	273.882.426,57	previsione di competenza previsione di cassa	1.380.025.152,00	1.407.055.401,00 1.565.937.827,57	1.407.055.401,00	1.407.055.401,00
10104	Tipologia 104: COMPARTECIPAZIONI DI TRIBUTI	0,00	previsione di competenza previsione di cassa	99.646.086,30	99.646.086,30 99.646.086,30	99.646.086,30	99.646.086,30
10301	Tipologia 301: FONDI PEREQUATIVI DA AMMINISTRAZIONI CENTRALI	367.802.689,81	previsione di competenza previsione di cassa	220.837.683,00	193.807.434,00 368.410.666,98	193.807.434,00	193.807.434,00
10000 TOTALE TITOLO 1	ENTRATE CORRENTI DI NATURA TRIBUTARIA, CONTRIBUTIVA E PEREQUATIVA	677.184.448,48	previsione di competenza previsione di cassa	1.912.074.156,30	1.912.644.156,30 2.259.625.262,50	1.912.644.156,30	1.912.644.156,30
TITOLO: 2	TRASFERIMENTI CORRENTI						
20101	Tipologia 101: TRASFERIMENTI CORRENTI DA AMMINISTRAZIONI PUBBLICHE	174.514.441,85	previsione di competenza previsione di cassa	136.911.423,34	95.846.255,86 192.278.897,88	88.618.690,76	82.245.485,98

PROSPETTO DELLE ENTRATE DI BILANCIO PER TITOLI E TIPOLOGIE


Regione Umbria

Titolo Tipologia	Denominazione	Residui Presunti al termine dell'esercizio precedente quello cui si riferisce il bilancio		Previsioni definitive dell'anno precedente quello cui si riferisce il bilancio	PREVISIONI DEL BILANCIO PLURIENNALE		
					Previsione 2015	Previsione 2016	Previsione 2017
20102	Tipologia 102: TRASFERIMENTI CORRENTI DA FAMIGLIE	0,00	previsione di competenza previsione di cassa	0,00	0,00 0,00	0,00	0,00
20103	Tipologia 103: TRASFERIMENTI CORRENTI DA IMPRESE	71.389,00	previsione di competenza previsione di cassa	71.389,00	0,00 71.389,00	0,00	0,00
20104	Tipologia 104: TRASFERIMENTI CORRENTI DA ISTITUZIONI SOCIALI PRIVATE	0,00	previsione di competenza previsione di cassa	0,00	0,00 0,00	0,00	0,00
20105	Tipologia 105: TRASFERIMENTI CORRENTI DALL'UNIONE EUROPEA E DAL RESTO DEL MONDO	23.824.437,29	previsione di competenza previsione di cassa	3.115.813,30	8.723.603,16 22.087.273,71	0,00	0,00
20000 TOTALE TITOLO 2	TRASFERIMENTI CORRENTI	198.410.268,14	previsione di competenza previsione di cassa	140.098.625,64	104.569.859,02 214.437.560,59	88.618.690,76	82.245.485,98
TITOLO: 3	ENTRATE EXTRATRIBUTARIE						
30100	Tipologia 100: VENDITA DI BENI E SERVIZI E PROVENTI DERIVANTI DALLA GESTIONE DEI BENI	17.638.454,08	previsione di competenza previsione di cassa	107.260.451,58	9.660.000,00 27.099.716,61	9.660.000,00	9.660.000,00
30200	Tipologia 200: PROVENTI DERIVANTI DALL'ATTIVITÀ DI CONTROLLO E REPRESSIONE DELLE IRREGOLARITÀ E DEGLI ILLECITI	11.680,34	previsione di competenza previsione di cassa	323.844,72	945.822,00 731.046,84	945.822,00	945.822,00
30300	Tipologia 300: INTERESSI ATTIVI	0,00	previsione di competenza previsione di cassa	17.291.000,00	17.477.000,00 17.382.750,00	17.877.000,00	17.777.000,00
30500	Tipologia 500: RIMBORSI E ALTRE ENTRATE CORRENTI	18.835.246,68	previsione di competenza previsione di cassa	24.717.465,39	30.049.929,00 42.510.040,83	2.049.929,00	2.049.929,00
30000 TOTALE TITOLO 3	ENTRATE EXTRATRIBUTARIE	36.485.381,10	previsione di competenza previsione di cassa	149.592.761,69	58.132.751,00 87.723.554,28	30.532.751,00	30.432.751,00
TITOLO: 4	ENTRATE IN CONTO CAPITALE						

PROSPETTO DELLE ENTRATE DI BILANCIO PER TITOLI E TIPOLOGIE

Regione Umbria

Titolo Tipologia	Denominazione	Residui Presunti al termine dell'esercizio precedente quello cui si riferisce il bilancio		Previsioni definitive dell'anno precedente quello cui si riferisce il bilancio	PREVISIONI DEL BILANCIO PLURIENNALE		
					Previsione 2015	Previsione 2016	Previsione 2017
40200	Tipologia 200: CONTRIBUTI AGLI INVESTIMENTI	423.197.252,89	previsione di competenza previsione di cassa	63.020.049,46	0,00 276.178.929,09	0,00	0,00
40300	Tipologia 300: ALTRI TRASFERIMENTI IN CONTO CAPITALE	900.000,00	previsione di competenza previsione di cassa	1.135.415,75	0,00 675.000,00	0,00	0,00
40400	Tipologia 400: ENTRATE DA ALIENAZIONE DI BENI MATERIALI E IMMATERIALI	0,00	previsione di competenza previsione di cassa	0,00	0,00 0,00	0,00	0,00
40500	Tipologia 500: ALTRE ENTRATE IN CONTO CAPITALE	2.193.075,55	previsione di competenza previsione di cassa	329.082,93	0,00 1.644.806,66	0,00	0,00
40000 TOTALE TITOLO 4	ENTRATE IN CONTO CAPITALE	426.290.328,44	previsione di competenza previsione di cassa	64.484.548,14	0,00 278.498.735,75	0,00	0,00
TITOLO: 5	ENTRATE DA RIDUZIONE DI ATTIVITÀ FINANZIARIE						
50100	Tipologia 100: ALIENAZIONE DI ATTIVITÀ FINANZIARIE	0,00	previsione di competenza previsione di cassa	0,00	0,00 0,00	0,00	0,00
50200	Tipologia 200: RISCOSSIONE CREDITI DI BREVE TERMINE	13.233.187,18	previsione di competenza previsione di cassa	0,00	0,00 5.948.527,63	0,00	0,00
50400	Tipologia 400: ALTRE ENTRATE PER RIDUZIONE DI ATTIVITÀ FINANZIARIE	61.424.560,18	previsione di competenza previsione di cassa	386.936.997,00	355.431.546,00 346.856.106,18	350.000.000,00	350.000.000,00
50000 TOTALE TITOLO 5	ENTRATE DA RIDUZIONE DI ATTIVITÀ FINANZIARIE	74.657.747,36	previsione di competenza previsione di cassa	386.936.997,00	355.431.546,00 352.804.633,81	350.000.000,00	350.000.000,00
TITOLO: 6	ACCENSIONE PRESTITI						
60300	Tipologia 300: ACCENSIONE MUTUI E ALTRI FINANZIAMENTI A MEDIO LUNGO TERMINE	132.733.549,27	previsione di competenza previsione di cassa	328.763.910,88	200.238.100,54 306.533.337,04	0,00	0,00



Regione Umbria

PROSPETTO DELLE ENTRATE DI BILANCIO PER TITOLI E TIPOLOGIE

Titolo Tipologia	Denominazione	Residui Presunti al termine dell'esercizio precedente quello cui si riferisce il bilancio		Previsioni definitive dell'anno precedente quello cui si riferisce il bilancio	PREVISIONI DEL BILANCIO PLURIENNALE		
					Previsione 2015	Previsione 2016	Previsione 2017
60000 TOTALE TITOLO 6	ACCENSIONE PRESTITI	132.733.549,27	previsione di competenza previsione di cassa	328.763.910,88	200.238.100,54 306.533.337,04	0,00	0,00
TITOLO: 7 70100	ANTICIPAZIONI DA ISTITUTO TESORIERE/CASSIERE Tipologia 100: ANTICIPAZIONI DA ISTITUTO TESORIERE/CASSIERE	0,00	previsione di competenza previsione di cassa	13.000.000,00	10.000.000,00 7.500.000,00	10.000.000,00	10.000.000,00
70000 TOTALE TITOLO 7	ANTICIPAZIONI DA ISTITUTO TESORIERE/CASSIERE	0,00	previsione di competenza previsione di cassa	13.000.000,00	10.000.000,00 7.500.000,00	10.000.000,00	10.000.000,00
TITOLO: 9 90100	ENTRATE PER CONTO TERZI E PARTITE DI GIRO Tipologia 100: ENTRATE PER PARTITE DI GIRO	97.710.608,17	previsione di competenza previsione di cassa	2.479.596.776,21	2.496.155.000,00 2.439.540.386,93	2.496.155.000,00	2.496.155.000,00
90200	Tipologia 200: ENTRATE PER CONTO TERZI	70.096,67	previsione di competenza previsione di cassa	568.104,00	650.000,00 720.096,67	650.000,00	650.000,00
90000 TOTALE TITOLO 9	ENTRATE PER CONTO TERZI E PARTITE DI GIRO	97.780.704,84	previsione di competenza previsione di cassa	2.480.164.880,21	2.496.805.000,00 2.440.260.483,60	2.496.805.000,00	2.496.805.000,00
	TOTALE TITOLI	1.643.542.427,63	previsione di competenza previsione di cassa	5.475.115.879,86	5.137.821.412,86 5.947.383.567,57	4.888.600.598,06	4.882.127.393,28
	TOTALE GENERALE DELLE ENTRATE	1.643.542.427,63	previsione di competenza previsione di cassa	6.265.840.797,75 0,00	5.506.850.778,34 6.021.218.651,60	4.888.600.598,06 0,00	4.882.127.393,28 0,00

**RIEPILOGO GENERALE DELLE ENTRATE
PER TITOLI**

BILANCIO DI PREVISIONE 2015-2017



Regione Umbria

RIEPILOGO GENERALE DELLE ENTRATE PER TITOLI

Titolo Tipologia	Denominazione	Residui Presunti al termine dell'esercizio precedente quello cui si riferisce il bilancio		Previsioni definitive dell'anno precedente quello cui si riferisce il bilancio	PREVISIONI DEL BILANCIO PLURIENNALE		
					Previsione 2015	Previsione 2016	Previsione 2017
	FONDO PLURIENNALE VINCOLATO PER SPESE CORRENTI		previsione di competenza	0,00	0,00	0,00	0,00
	FONDO PLURIENNALE VINCOLATO PER SPESE IN CONTO CAPITALE		previsione di competenza	0,00	0,00	0,00	0,00
	UTILIZZO AVANZO DI AMMINISTRAZIONE <i>- di cui avanzo vincolato utilizzato anticipatamente</i>		previsione di competenza <i>previsione di competenza</i>	790.724.917,89 0,00	369.029.365,48 0,00	0,00 0,00	0,00 0,00
	FONDO DI CASSA ALL'1/1/2015		previsione di cassa	0,00	73.835.084,03	0,00	0,00
10000 TITOLO 1	ENTRATE CORRENTI DI NATURA TRIBUTARIA, CONTRIBUTIVA E PEREQUATIVA	677.184.448,48	previsione di competenza previsione di cassa	1.912.074.156,30	1.912.644.156,30 2.259.625.262,50	1.912.644.156,30	1.912.644.156,30
20000 TITOLO 2	TRASFERIMENTI CORRENTI	198.410.268,14	previsione di competenza previsione di cassa	140.098.625,64	104.569.859,02 214.437.560,59	88.618.690,76	82.245.485,98
30000 TITOLO 3	ENTRATE EXTRATRIBUTARIE	36.485.381,10	previsione di competenza previsione di cassa	149.592.761,69	58.132.751,00 87.723.554,28	30.532.751,00	30.432.751,00
40000 TITOLO 4	ENTRATE IN CONTO CAPITALE	426.290.328,44	previsione di competenza previsione di cassa	64.484.548,14	0,00 278.498.735,75	0,00	0,00
50000 TITOLO 5	ENTRATE DA RIDUZIONE DI ATTIVITÀ FINANZIARIE	74.657.747,36	previsione di competenza previsione di cassa	386.936.997,00	355.431.546,00 352.804.633,81	350.000.000,00	350.000.000,00
60000 TITOLO 6	ACCENSIONE PRESTITI	132.733.549,27	previsione di competenza previsione di cassa	328.763.910,88	200.238.100,54 306.533.337,04	0,00	0,00
70000 TITOLO 7	ANTICIPAZIONI DA ISTITUTO TESORIERE/CASSIERE	0,00	previsione di competenza previsione di cassa	13.000.000,00	10.000.000,00 7.500.000,00	10.000.000,00	10.000.000,00



Regione Umbria

RIEPILOGO GENERALE DELLE ENTRATE PER TITOLI

Titolo Tipologia	Denominazione	Residui Presunti al termine dell'esercizio precedente quello cui si riferisce il bilancio		Previsioni definitive dell'anno precedente quello cui si riferisce il bilancio	PREVISIONI DEL BILANCIO PLURIENNALE		
					Previsione 2015	Previsione 2016	Previsione 2017
90000 TITOLO 9	ENTRATE PER CONTO TERZI E PARTITE DI GIRO	97.780.704,84	previsione di competenza previsione di cassa	2.480.164.880,21	2.496.805.000,00 2.440.260.483,60	2.496.805.000,00	2.496.805.000,00
	TOTALE TITOLI	1.643.542.427,63	previsione di competenza previsione di cassa	5.475.115.879,86	5.137.821.412,86 5.947.383.567,57	4.888.600.598,06	4.882.127.393,28
	TOTALE GENERALE DELLE ENTRATE	1.643.542.427,63	previsione di competenza previsione di cassa	6.265.840.797,75 0,00	5.506.850.778,34 6.021.218.651,60	4.888.600.598,06 0,00	4.882.127.393,28 0,00

**PROSPETTO DELLE SPESE DI BILANCIO PER MISSIONI,
PROGRAMMI E TITOLI**

BILANCIO DI PREVISIONE 2015-2017

PROSPETTO DELLE SPESE DI BILANCIO PER MISSIONE, PROGRAMMA E TITOLO

Regione Umbria

Missione Programma Titolo			Denominazione	Residui Presunti al termine dell'esercizio precedente quello cui si riferisce il bilancio		Previsioni definitive dell'anno precedente quello cui si riferisce il bilancio	PREVISIONI DEL BILANCIO PLURIENNALE		
							Previsione 2015	Previsione 2016	Previsione 2017
			DISAVANZO DI AMMINISTRAZIONE			288.037.910,88	183.738.100,54	0,00	0,00
0101	MISSIONE	01	SERVIZI ISTITUZIONALI, GENERALI E DI GESTIONE						
	Programma	01	ORGANI ISTITUZIONALI						
	Titolo 1		SPESE CORRENTI	4.217.427,24	previsioni di competenza <i>di cui già impegnato*</i> <i>di cui fondo pluriennale vincolato</i> previsioni di cassa	8.930.085,46 0,00	26.102.633,52 <i>0,00</i> <i>0,00</i> 29.502.560,76	24.652.633,52 <i>0,00</i> <i>0,00</i> 	24.152.633,52 <i>0,00</i> <i>0,00</i>
	Titolo 2		SPESE IN CONTO CAPITALE	0,00	previsioni di competenza <i>di cui già impegnato*</i> <i>di cui fondo pluriennale vincolato</i> previsioni di cassa	0,00 0,00	35.000,00 <i>0,00</i> <i>0,00</i> 35.000,00	35.000,00 <i>0,00</i> <i>0,00</i> 	35.000,00 <i>0,00</i> <i>0,00</i>
	Totale	01	ORGANI ISTITUZIONALI	4.217.427,24	previsioni di competenza <i>di cui già impegnato*</i> <i>di cui fondo pluriennale vincolato</i> previsioni di cassa	8.930.085,46 0,00	26.137.633,52 <i>0,00</i> <i>0,00</i> 29.537.560,76	24.687.633,52 <i>0,00</i> <i>0,00</i> 	24.187.633,52 <i>0,00</i> <i>0,00</i>
	Programma	03	GESTIONE ECONOMICA, FINANZIARIA, PROGRAMMAZIONE, PROVVEDITORATO						
	Titolo 1		SPESE CORRENTI	924.400,70	previsioni di competenza <i>di cui già impegnato*</i> <i>di cui fondo pluriennale vincolato</i> previsioni di cassa	2.281.797,00 0,00	1.007.197,00 <i>0,00</i> <i>0,00</i> 1.696.097,70	1.007.197,00 <i>0,00</i> <i>0,00</i> 	1.007.197,00 <i>0,00</i> <i>0,00</i>
	Titolo 2		SPESE IN CONTO CAPITALE	0,00	previsioni di competenza <i>di cui già impegnato*</i> <i>di cui fondo pluriennale vincolato</i> previsioni di cassa	0,00 0,00	699.279,70 <i>0,00</i> <i>0,00</i> 699.279,70	699.279,70 <i>0,00</i> <i>0,00</i> 	699.279,70 <i>0,00</i> <i>0,00</i>

Missione Programma Titolo			Denominazione	Residui Presunti al termine dell'esercizio precedente quello cui si riferisce il bilancio		Previsioni definitive dell'anno precedente quello cui si riferisce il bilancio	PREVISIONI DEL BILANCIO PLURIENNALE					
							Previsione 2015	Previsione 2016	Previsione 2017			
0106	Programma Titolo 1	06	UFFICIO TECNICO SPESE CORRENTI	252.685,23	previsioni di competenza	405.657,49	40.000,00	40.000,00	40.000,00			
					di cui già impegnato*					0,00	0,00	0,00
					di cui fondo pluriennale vincolato					0,00	0,00	0,00
					previsioni di cassa					292.685,23		
	Titolo 2		SPESE IN CONTO CAPITALE	14.923.558,54	previsioni di competenza	7.829.306,71	7.000.000,00	0,00	0,00			
					di cui già impegnato*					0,00	0,00	0,00
					di cui fondo pluriennale vincolato					0,00	0,00	0,00
					previsioni di cassa					14.743.466,25		
	Titolo 3		SPESE PER INCREMENTO ATTIVITÀ FINANZIARIE	0,00	previsioni di competenza	0,00	0,00	0,00	0,00			
					di cui già impegnato*					0,00	0,00	0,00
					di cui fondo pluriennale vincolato					0,00	0,00	0,00
					previsioni di cassa					0,00		
	Totale Programma	06	UFFICIO TECNICO	15.176.243,77	previsioni di competenza	8.234.964,20	7.040.000,00	40.000,00	40.000,00			
					di cui già impegnato*					0,00	0,00	0,00
					di cui fondo pluriennale vincolato					0,00	0,00	0,00
					previsioni di cassa					15.036.151,48		
0108	Programma Titolo 1	08	STATISTICA E SISTEMI INFORMATIVI SPESE CORRENTI	2.088.923,72	previsioni di competenza	5.397.538,78	2.718.700,01	2.400.000,00	2.400.000,00			
					di cui già impegnato*					0,00	0,00	0,00
					di cui fondo pluriennale vincolato					0,00	0,00	0,00
					previsioni di cassa					3.517.608,95		
	Titolo 2		SPESE IN CONTO CAPITALE	23.710,00	previsioni di competenza	0,00	153.000,00	150.000,00	150.000,00			
					di cui già impegnato*					0,00	0,00	0,00
					di cui fondo pluriennale vincolato					0,00	0,00	0,00
					previsioni di cassa					176.710,00		

PROSPETTO DELLE SPESE DI BILANCIO PER MISSIONE, PROGRAMMA E TITOLO

Regione Umbria

Missione Programma Titolo			Denominazione	Residui Presunti al termine dell'esercizio precedente quello cui si riferisce il bilancio		Previsioni definitive dell'anno precedente quello cui si riferisce il bilancio	PREVISIONI DEL BILANCIO PLURIENNALE		
							Previsione 2015	Previsione 2016	Previsione 2017
0110	Totale Programma	08	STATISTICA E SISTEMI INFORMATIVI	2.112.633,72	previsioni di competenza <i>di cui già impegnato*</i> <i>di cui fondo pluriennale vincolato</i> previsioni di cassa	5.397.538,78 0,00	2.871.700,01 0,00 0,00 3.694.318,95	2.550.000,00 0,00 0,00 0,00	2.550.000,00 0,00 0,00 0,00
	Programma Titolo 1	10	RISORSE UMANE SPESE CORRENTI	6.967.101,11	previsioni di competenza <i>di cui già impegnato*</i> <i>di cui fondo pluriennale vincolato</i> previsioni di cassa	57.810.339,26 0,00	56.902.424,38 0,00 0,00 57.552.209,11	56.668.000,00 0,00 0,00 0,00	56.668.000,00 0,00 0,00 0,00
	Totale Programma	10	RISORSE UMANE	6.967.101,11	previsioni di competenza <i>di cui già impegnato*</i> <i>di cui fondo pluriennale vincolato</i> previsioni di cassa	57.810.339,26 0,00	56.902.424,38 0,00 0,00 57.552.209,11	56.668.000,00 0,00 0,00 0,00	56.668.000,00 0,00 0,00 0,00
	Programma Titolo 1	11	ALTRI SERVIZI GENERALI SPESE CORRENTI	324.938,18	previsioni di competenza <i>di cui già impegnato*</i> <i>di cui fondo pluriennale vincolato</i> previsioni di cassa	3.211.142,91 0,00	1.627.320,30 0,00 0,00 1.815.758,48	1.491.720,30 0,00 0,00 0,00	1.491.720,30 0,00 0,00 0,00
0111	Titolo 2		SPESE IN CONTO CAPITALE	0,00	previsioni di competenza <i>di cui già impegnato*</i> <i>di cui fondo pluriennale vincolato</i> previsioni di cassa	0,00 0,00	50.000,00 0,00 0,00 50.000,00	20.000,00 0,00 0,00 0,00	20.000,00 0,00 0,00 0,00
					previsioni di competenza <i>di cui già impegnato*</i> <i>di cui fondo pluriennale vincolato</i> previsioni di cassa	0,00 0,00	0,00 0,00 0,00 0,00	0,00 0,00 0,00 0,00	0,00 0,00 0,00 0,00
					previsioni di competenza <i>di cui già impegnato*</i> <i>di cui fondo pluriennale vincolato</i> previsioni di cassa	0,00 0,00	0,00 0,00 0,00 0,00	0,00 0,00 0,00 0,00	0,00 0,00 0,00 0,00
	Totale Programma	11	ALTRI SERVIZI GENERALI	324.938,18	previsioni di competenza <i>di cui già impegnato*</i> <i>di cui fondo pluriennale vincolato</i> previsioni di cassa	3.211.142,91 0,00	1.677.320,30 0,00 0,00 1.865.758,48	1.511.720,30 0,00 0,00 0,00	1.511.720,30 0,00 0,00 0,00
0112	Programma	12	POLITICA REGIONALE UNITARIA PER I SERVIZI ISTITUZIONALI, GENERALI E DI GESTIONE						

[illegible]

Missione Programma Titolo			Denominazione	Residui Presunti al termine dell'esercizio precedente quello cui si riferisce il bilancio	Previsioni definitive dell'anno precedente quello cui si riferisce il bilancio	PREVISIONI DEL BILANCIO PLURIENNALE			
						Previsione 2015	Previsione 2016	Previsione 2017	
0302	Programma Titolo 1	02	SISTEMA INTEGRATO DI SICUREZZA URBANA SPESE CORRENTI	367.000,00	previsioni di competenza	209.972,18	175.000,00	175.000,00	175.000,00
					di cui già impegnato*		0,00	0,00	0,00
					di cui fondo pluriennale vincolato	0,00	0,00	0,00	0,00
					previsioni di cassa		511.900,00		
	Totale Programma	02	SISTEMA INTEGRATO DI SICUREZZA URBANA	367.000,00	previsioni di competenza	209.972,18	175.000,00	175.000,00	175.000,00
					di cui già impegnato*		0,00	0,00	0,00
					di cui fondo pluriennale vincolato	0,00	0,00	0,00	0,00
					previsioni di cassa		511.900,00		
	TOTALE MISSIONE	03	ORDINE PUBBLICO E SICUREZZA	413.500,00	previsioni di competenza	226.472,18	191.500,00	191.500,00	191.500,00
					di cui già impegnato*		0,00	0,00	0,00
					di cui fondo pluriennale vincolato	0,00	0,00	0,00	0,00
					previsioni di cassa		574.900,00		
MISSIONE	04	ISTRUZIONE E DIRITTO ALLO STUDIO							
0401	Programma Titolo 1	01	ISTRUZIONE PRESCOLASTICA SPESE CORRENTI	3.164.327,10	previsioni di competenza	2.936.320,07	550.000,00	950.000,00	950.000,00
					di cui già impegnato*		0,00	0,00	0,00
					di cui fondo pluriennale vincolato	0,00	0,00	0,00	0,00
					previsioni di cassa		3.244.327,10		
	Titolo 2		SPESE IN CONTO CAPITALE	2.600.492,99	previsioni di competenza	740.666,85	0,00	0,00	0,00
					di cui già impegnato*		0,00	0,00	0,00
					di cui fondo pluriennale vincolato	0,00	0,00	0,00	0,00
					previsioni di cassa		2.371.635,07		
	Totale Programma	01	ISTRUZIONE PRESCOLASTICA	5.764.820,09	previsioni di competenza	3.676.986,92	550.000,00	950.000,00	950.000,00
					di cui già impegnato*		0,00	0,00	0,00
					di cui fondo pluriennale vincolato	0,00	0,00	0,00	0,00
					previsioni di cassa		5.615.962,17		

PROSPETTO DELLE SPESE DI BILANCIO PER MISSIONE, PROGRAMMA E TITOLO

Regione Umbria

Missione Programma Titolo			Denominazione	Residui Presunti al termine dell'esercizio precedente quello cui si riferisce il bilancio		Previsioni definitive dell'anno precedente quello cui si riferisce il bilancio	PREVISIONI DEL BILANCIO PLURIENNALE		
							Previsione 2015	Previsione 2016	Previsione 2017
0402	Programma Titolo 2	02	ALTRI ORDINI DI ISTRUZIONE						
			SPESE IN CONTO CAPITALE	0,00	previsioni di competenza <i>di cui già impegnato*</i> <i>di cui fondo pluriennale vincolato</i> previsioni di cassa	0,00 0,00 0,00 0,00	0,00 0,00 0,00 0,00	0,00 0,00 0,00 0,00	0,00 0,00 0,00 0,00
	Totale Programma	02	ALTRI ORDINI DI ISTRUZIONE	0,00	previsioni di competenza <i>di cui già impegnato*</i> <i>di cui fondo pluriennale vincolato</i> previsioni di cassa	0,00 0,00 0,00 0,00	0,00 0,00 0,00 0,00	0,00 0,00 0,00 0,00	0,00 0,00 0,00 0,00
	Programma Titolo 1	03	EDILIZIA SCOLASTICA						
			SPESE CORRENTI	0,00	previsioni di competenza <i>di cui già impegnato*</i> <i>di cui fondo pluriennale vincolato</i> previsioni di cassa	6.035,30 0,00 0,00 0,00	0,00 0,00 0,00 0,00	0,00 0,00 0,00 0,00	0,00 0,00 0,00 0,00
	Titolo 2		SPESE IN CONTO CAPITALE	2.311.756,21	previsioni di competenza <i>di cui già impegnato*</i> <i>di cui fondo pluriennale vincolato</i> previsioni di cassa	1.505.355,83 0,00 0,00 1.846.817,16	113.000,00 0,00 0,00 1.846.817,16	0,00 0,00 0,00 0,00	0,00 0,00 0,00 0,00
	Totale Programma	03	EDILIZIA SCOLASTICA	2.311.756,21	previsioni di competenza <i>di cui già impegnato*</i> <i>di cui fondo pluriennale vincolato</i> previsioni di cassa	1.511.391,13 0,00 0,00 1.846.817,16	113.000,00 0,00 0,00 1.846.817,16	0,00 0,00 0,00 0,00	0,00 0,00 0,00 0,00
0404	Programma Titolo 1	04	ISTRUZIONE UNIVERSITARIA						
			SPESE CORRENTI	0,00	previsioni di competenza <i>di cui già impegnato*</i> <i>di cui fondo pluriennale vincolato</i> previsioni di cassa	22.932.833,73 0,00 0,00 13.462.000,00	13.462.000,00 0,00 0,00 13.462.000,00	13.462.000,00 0,00 0,00 0,00	13.462.000,00 0,00 0,00 0,00

PROSPETTO DELLE SPESE DI BILANCIO PER MISSIONE, PROGRAMMA E TITOLO

Regione Umbria

Missione Programma Titolo			Denominazione	Residui Presunti al termine dell'esercizio precedente quello cui si riferisce il bilancio		Previsioni definitive dell'anno precedente quello cui si riferisce il bilancio	PREVISIONI DEL BILANCIO PLURIENNALE		
							Previsione 2015	Previsione 2016	Previsione 2017
0407	Totale Programma	04	ISTRUZIONE UNIVERSITARIA	0,00	previsioni di competenza <i>di cui già impegnato*</i> <i>di cui fondo pluriennale vincolato</i> previsioni di cassa	22.932.833,73 0,00	13.462.000,00 0,00 0,00 13.462.000,00	13.462.000,00 0,00 0,00 0,00	13.462.000,00 0,00 0,00 0,00
	Programma Titolo 1	07	DIRITTO ALLO STUDIO SPESE CORRENTI	2.616.038,02	previsioni di competenza <i>di cui già impegnato*</i> <i>di cui fondo pluriennale vincolato</i> previsioni di cassa	4.307.210,77 0,00	5.533.682,84 0,00 0,00 4.378.028,36	200.000,00 0,00 0,00 0,00	200.000,00 0,00 0,00 0,00
	Totale Programma	07	DIRITTO ALLO STUDIO	2.616.038,02	previsioni di competenza <i>di cui già impegnato*</i> <i>di cui fondo pluriennale vincolato</i> previsioni di cassa	4.307.210,77 0,00	5.533.682,84 0,00 0,00 4.378.028,36	200.000,00 0,00 0,00 0,00	200.000,00 0,00 0,00 0,00
	Programma Titolo 1	08	POLITICA REGIONALE UNITARIA PER L'ISTRUZIONE E IL DIRITTO ALLO STUDIO SPESE CORRENTI	90.962,85	previsioni di competenza <i>di cui già impegnato*</i> <i>di cui fondo pluriennale vincolato</i> previsioni di cassa	3.256.575,40 0,00	2.248.842,32 0,00 0,00 888.222,14	0,00 0,00 0,00 0,00	0,00 0,00 0,00 0,00
0408	Totale Programma	08	POLITICA REGIONALE UNITARIA PER L'ISTRUZIONE E IL DIRITTO ALLO STUDIO	90.962,85	previsioni di competenza <i>di cui già impegnato*</i> <i>di cui fondo pluriennale vincolato</i> previsioni di cassa	3.256.575,40 0,00	2.248.842,32 0,00 0,00 888.222,14	0,00 0,00 0,00 0,00	0,00 0,00 0,00 0,00
	Programma Titolo 1	08	POLITICA REGIONALE UNITARIA PER L'ISTRUZIONE E IL DIRITTO ALLO STUDIO SPESE CORRENTI	90.962,85	previsioni di competenza <i>di cui già impegnato*</i> <i>di cui fondo pluriennale vincolato</i> previsioni di cassa	3.256.575,40 0,00	2.248.842,32 0,00 0,00 888.222,14	0,00 0,00 0,00 0,00	0,00 0,00 0,00 0,00
	Totale Programma	08	POLITICA REGIONALE UNITARIA PER L'ISTRUZIONE E IL DIRITTO ALLO STUDIO	90.962,85	previsioni di competenza <i>di cui già impegnato*</i> <i>di cui fondo pluriennale vincolato</i> previsioni di cassa	3.256.575,40 0,00	2.248.842,32 0,00 0,00 888.222,14	0,00 0,00 0,00 0,00	0,00 0,00 0,00 0,00
	TOTALE MISSIONE	04	ISTRUZIONE E DIRITTO ALLO STUDIO	10.783.577,17	previsioni di competenza <i>di cui già impegnato*</i> <i>di cui fondo pluriennale vincolato</i> previsioni di cassa	35.684.997,95 0,00	21.907.525,16 0,00 0,00 26.191.029,83	14.612.000,00 0,00 0,00 0,00	14.612.000,00 0,00 0,00 0,00

PROSPETTO DELLE SPESE DI BILANCIO PER MISSIONE, PROGRAMMA E TITOLO

Regione Umbria

Missione Programma Titolo			Denominazione	Residui Presunti al termine dell'esercizio precedente quello cui si riferisce il bilancio		Previsioni definitive dell'anno precedente quello cui si riferisce il bilancio	PREVISIONI DEL BILANCIO PLURIENNALE		
							Previsione 2015	Previsione 2016	Previsione 2017
0501	MISSIONE	05	TUTELA E VALORIZZAZIONE DEI BENI E ATTIVITÀ CULTURALI						
	Programma	01	VALORIZZAZIONE DEI BENI DI INTERESSE STORICO						
	Titolo 1		SPESE CORRENTI	10.000,00	previsioni di competenza <i>di cui già impegnato*</i> <i>di cui fondo pluriennale vincolato</i>	10.000,00 <i>0,00</i> <i>0,00</i>	180.661,23 <i>0,00</i> <i>0,00</i>	0,00 <i>0,00</i> <i>0,00</i>	0,00 <i>0,00</i> <i>0,00</i>
					previsioni di cassa		190.661,23		
	Titolo 2		SPESE IN CONTO CAPITALE	1.042.223,12	previsioni di competenza <i>di cui già impegnato*</i> <i>di cui fondo pluriennale vincolato</i>	2.976.635,87 <i>0,00</i> <i>0,00</i>	839.560,60 <i>0,00</i> <i>0,00</i>	0,00 <i>0,00</i> <i>0,00</i>	0,00 <i>0,00</i> <i>0,00</i>
					previsioni di cassa		1.859.881,71		
	Totale	01	VALORIZZAZIONE DEI BENI DI INTERESSE STORICO	1.052.223,12	previsioni di competenza <i>di cui già impegnato*</i> <i>di cui fondo pluriennale vincolato</i>	2.986.635,87 <i>0,00</i> <i>0,00</i>	1.020.221,83 <i>0,00</i> <i>0,00</i>	0,00 <i>0,00</i> <i>0,00</i>	0,00 <i>0,00</i> <i>0,00</i>
	Programma				previsioni di cassa		2.050.542,94		
	0502	Programma	02	ATTIVITÀ CULTURALE E INTERVENTI DIVERSI NEL SETTORE CULTURALE					
	Titolo 1		SPESE CORRENTI	1.487.730,57	previsioni di competenza <i>di cui già impegnato*</i> <i>di cui fondo pluriennale vincolato</i>	4.065.740,13 <i>0,00</i> <i>0,00</i>	2.347.000,00 <i>0,00</i> <i>0,00</i>	1.603.000,00 <i>0,00</i> <i>0,00</i>	1.603.000,00 <i>0,00</i> <i>0,00</i>
					previsioni di cassa		3.477.230,57		
	Titolo 2		SPESE IN CONTO CAPITALE	0,00	previsioni di competenza <i>di cui già impegnato*</i> <i>di cui fondo pluriennale vincolato</i>	0,00 <i>0,00</i> <i>0,00</i>	0,00 <i>0,00</i> <i>0,00</i>	0,00 <i>0,00</i> <i>0,00</i>	0,00 <i>0,00</i> <i>0,00</i>
					previsioni di cassa		0,00		
	Totale	02	ATTIVITÀ CULTURALE E INTERVENTI DIVERSI NEL SETTORE CULTURALE	1.487.730,57	previsioni di competenza <i>di cui già impegnato*</i> <i>di cui fondo pluriennale vincolato</i>	4.065.740,13 <i>0,00</i> <i>0,00</i>	2.347.000,00 <i>0,00</i> <i>0,00</i>	1.603.000,00 <i>0,00</i> <i>0,00</i>	1.603.000,00 <i>0,00</i> <i>0,00</i>
	Programma				previsioni di cassa		3.477.230,57		

PROSPETTO DELLE SPESE DI BILANCIO PER MISSIONE, PROGRAMMA E TITOLO

Regione Umbria

Missione Programma Titolo			Denominazione	Residui Presunti al termine dell'esercizio precedente quello cui si riferisce il bilancio		Previsioni definitive dell'anno precedente quello cui si riferisce il bilancio	PREVISIONI DEL BILANCIO PLURIENNALE			
							Previsione 2015	Previsione 2016	Previsione 2017	
0702	Totale Programma	01	SVILUPPO E VALORIZZAZIONE DEL TURISMO	1.861.945,09	previsioni di competenza <i>di cui già impegnato*</i> <i>di cui fondo pluriennale vincolato</i> previsioni di cassa	6.063.724,77 0,00	1.356.441,16 0,00 0,00 2.848.524,62	157.000,00 0,00 0,00	157.000,00 0,00 0,00	
	Programma Titolo 1	02	POLITICA REGIONALE UNITARIA PER IL TURISMO SPESE CORRENTI	460.707,60	previsioni di competenza <i>di cui già impegnato*</i> <i>di cui fondo pluriennale vincolato</i> previsioni di cassa	1.538.072,66 0,00	581.688,68 0,00 0,00 927.219,38	0,00 0,00 0,00	0,00 0,00 0,00	
	Titolo 2		SPESE IN CONTO CAPITALE	467.586,10	previsioni di competenza <i>di cui già impegnato*</i> <i>di cui fondo pluriennale vincolato</i> previsioni di cassa	6.532.061,79 0,00	2.841.636,64 0,00 0,00 2.905.222,74	0,00 0,00 0,00	0,00 0,00 0,00	
	Totale Programma	02	POLITICA REGIONALE UNITARIA PER IL TURISMO	928.293,70	previsioni di competenza <i>di cui già impegnato*</i> <i>di cui fondo pluriennale vincolato</i> previsioni di cassa	8.070.134,45 0,00	3.423.325,32 0,00 0,00 3.832.442,12	0,00 0,00 0,00	0,00 0,00 0,00	
	TOTALE MISSIONE	07	TURISMO	2.790.238,79	previsioni di competenza <i>di cui già impegnato*</i> <i>di cui fondo pluriennale vincolato</i> previsioni di cassa	14.133.859,22 0,00	4.779.766,48 0,00 0,00 6.680.966,74	157.000,00 0,00 0,00	157.000,00 0,00 0,00	
	0801	MISSIONE	08	ASSETTO DEL TERRITORIO ED EDILIZIA ABITATIVA	649.722,71					
		Programma	01	URBANISTICA E ASSETTO DEL TERRITORIO						
		Titolo 1		SPESE CORRENTI						
					previsioni di competenza <i>di cui già impegnato*</i> <i>di cui fondo pluriennale vincolato</i> previsioni di cassa	2.155.407,47 0,00	352.457,68 0,00 0,00 1.002.180,39	153.000,00 0,00 0,00	153.000,00 0,00 0,00	

PROSPETTO DELLE SPESE DI BILANCIO PER MISSIONE, PROGRAMMA E TITOLO

Regione Umbria

Missione Programma Titolo			Denominazione	Residui Presunti al termine dell'esercizio precedente quello cui si riferisce il bilancio		Previsioni definitive dell'anno precedente quello cui si riferisce il bilancio	PREVISIONI DEL BILANCIO PLURIENNALE		
							Previsione 2015	Previsione 2016	Previsione 2017
0802	Titolo 2		SPESE IN CONTO CAPITALE	8.450.962,21	previsioni di competenza <i>di cui già impegnato*</i> <i>di cui fondo pluriennale vincolato</i> previsioni di cassa	7.665.621,60 0,00	1.475.422,52 0,00 0,00 8.420.882,69	2.000,00 0,00 0,00	2.000,00 0,00 0,00
	Totale Programma	01	URBANISTICA E ASSETTO DEL TERRITORIO	9.100.684,92	previsioni di competenza <i>di cui già impegnato*</i> <i>di cui fondo pluriennale vincolato</i> previsioni di cassa	9.821.029,07 0,00	1.827.880,20 0,00 0,00 9.423.063,08	155.000,00 0,00 0,00	155.000,00 0,00 0,00
	Programma	02	EDILIZIA RESIDENZIALE PUBBLICA E LOCALE E PIANI DI EDILIZIA ECONOMICO-POPOLARE						
	Titolo 1		SPESE CORRENTI	3.192.392,27	previsioni di competenza <i>di cui già impegnato*</i> <i>di cui fondo pluriennale vincolato</i> previsioni di cassa	4.260.572,25 0,00	1.521.685,27 0,00 0,00 2.345.228,51	168.000,00 0,00 0,00	168.000,00 0,00 0,00
	Titolo 2		SPESE IN CONTO CAPITALE	41.249.887,93	previsioni di competenza <i>di cui già impegnato*</i> <i>di cui fondo pluriennale vincolato</i> previsioni di cassa	18.138.623,50 0,00	8.040.054,17 0,00 0,00 43.389.553,65	0,00 0,00 0,00	0,00 0,00 0,00
	Totale Programma	02	EDILIZIA RESIDENZIALE PUBBLICA E LOCALE E PIANI DI EDILIZIA ECONOMICO-POPOLARE	44.442.280,20	previsioni di competenza <i>di cui già impegnato*</i> <i>di cui fondo pluriennale vincolato</i> previsioni di cassa	22.399.195,75 0,00	9.561.739,44 0,00 0,00 45.734.782,16	168.000,00 0,00 0,00	168.000,00 0,00 0,00
	Programma	03	POLITICA REGIONALE UNITARIA PER L'ASSETTO DEL TERRITORIO E L'EDILIZIA ABITATIVA						
	Titolo 2		SPESE IN CONTO CAPITALE	1.036.208,47	previsioni di competenza <i>di cui già impegnato*</i> <i>di cui fondo pluriennale vincolato</i> previsioni di cassa	28.176.020,60 0,00	20.709.852,75 0,00 0,00 17.784.071,57	0,00 0,00 0,00	0,00 0,00 0,00

PROSPETTO DELLE SPESE DI BILANCIO PER MISSIONE, PROGRAMMA E TITOLO

Regione Umbria

Missione Programma Titolo			Denominazione	Residui Presunti al termine dell'esercizio precedente quello cui si riferisce il bilancio		Previsioni definitive dell'anno precedente quello cui si riferisce il bilancio	PREVISIONI DEL BILANCIO PLURIENNALE		
							Previsione 2015	Previsione 2016	Previsione 2017
0901	Totale Programma	03	POLITICA REGIONALE UNITARIA PER L'ASSETTO DEL TERRITORIO E L'EDILIZIA ABITATIVA	1.036.208,47	previsioni di competenza <i>di cui già impegnato*</i> <i>di cui fondo pluriennale vincolato</i> previsioni di cassa	28.176.020,60 0,00	20.709.852,75 0,00 0,00 17.784.071,57	0,00 0,00 0,00	0,00 0,00 0,00
	TOTALE MISSIONE	08	ASSETTO DEL TERRITORIO ED EDILIZIA ABITATIVA	54.579.173,59	previsioni di competenza <i>di cui già impegnato*</i> <i>di cui fondo pluriennale vincolato</i> previsioni di cassa	60.396.245,42 0,00	32.099.472,39 0,00 0,00 72.941.916,81	323.000,00 0,00 0,00	323.000,00 0,00 0,00
	MISSIONE	09	SVILUPPO SOSTENIBILE E TUTELA DEL TERRITORIO E DELL'AMBIENTE						
	Programma	01	DIFESA DEL SUOLO						
	Titolo 1		SPESE CORRENTI	1.049.541,11	previsioni di competenza <i>di cui già impegnato*</i> <i>di cui fondo pluriennale vincolato</i> previsioni di cassa	4.662.076,53 0,00	1.747.078,23 0,00 0,00 2.348.753,99	200.000,00 0,00 0,00	200.000,00 0,00 0,00
	Titolo 2		SPESE IN CONTO CAPITALE	2.013.167,26	previsioni di competenza <i>di cui già impegnato*</i> <i>di cui fondo pluriennale vincolato</i> previsioni di cassa	2.870.626,20 0,00	680.622,13 0,00 0,00 2.563.789,39	0,00 0,00 0,00	0,00 0,00 0,00
	Totale Programma	01	DIFESA DEL SUOLO	3.062.708,37	previsioni di competenza <i>di cui già impegnato*</i> <i>di cui fondo pluriennale vincolato</i> previsioni di cassa	7.532.702,73 0,00	2.427.700,36 0,00 0,00 4.912.543,38	200.000,00 0,00 0,00	200.000,00 0,00 0,00
	Programma	02	TUTELA, VALORIZZAZIONE E RECUPERO AMBIENTALE						
	Titolo 1		SPESE CORRENTI	709.772,44	previsioni di competenza <i>di cui già impegnato*</i> <i>di cui fondo pluriennale vincolato</i> previsioni di cassa	2.172.736,47 0,00	290.258,51 0,00 0,00 972.821,58	285.000,00 0,00 0,00	285.000,00 0,00 0,00

PROSPETTO DELLE SPESE DI BILANCIO PER MISSIONE, PROGRAMMA E TITOLO

Regione Umbria

Missione Programma Titolo			Denominazione	Residui Presunti al termine dell'esercizio precedente quello cui si riferisce il bilancio		Previsioni definitive dell'anno precedente quello cui si riferisce il bilancio	PREVISIONI DEL BILANCIO PLURIENNALE		
							Previsione 2015	Previsione 2016	Previsione 2017
0903	Titolo 2		SPESE IN CONTO CAPITALE	3.989.510,35	previsioni di competenza <i>di cui già impegnato*</i> <i>di cui fondo pluriennale vincolato</i> previsioni di cassa	3.325.851,53 0,00	1.154.325,67 0,00 0,00 4.885.980,41	75.000,00 0,00 0,00	75.000,00 0,00 0,00
	Totale Programma	02	TUTELA, VALORIZZAZIONE E RECUPERO AMBIENTALE	4.699.282,79	previsioni di competenza <i>di cui già impegnato*</i> <i>di cui fondo pluriennale vincolato</i> previsioni di cassa	5.498.588,00 0,00	1.444.584,18 0,00 0,00 5.858.801,99	360.000,00 0,00 0,00	360.000,00 0,00 0,00
	Programma	03	RIFIUTI						
	Titolo 1		SPESE CORRENTI	405.096,99	previsioni di competenza <i>di cui già impegnato*</i> <i>di cui fondo pluriennale vincolato</i> previsioni di cassa	1.469.900,53 0,00	650.000,00 0,00 0,00 1.024.765,30	650.000,00 0,00 0,00	650.000,00 0,00 0,00
	Titolo 2		SPESE IN CONTO CAPITALE	332.217,01	previsioni di competenza <i>di cui già impegnato*</i> <i>di cui fondo pluriennale vincolato</i> previsioni di cassa	28.527,11 0,00	28.527,11 0,00 0,00 357.891,41	0,00 0,00 0,00	0,00 0,00 0,00
	Totale Programma	03	RIFIUTI	737.314,00	previsioni di competenza <i>di cui già impegnato*</i> <i>di cui fondo pluriennale vincolato</i> previsioni di cassa	1.498.427,64 0,00	678.527,11 0,00 0,00 1.382.656,71	650.000,00 0,00 0,00	650.000,00 0,00 0,00
	Programma	04	SERVIZIO IDRICO INTEGRATO						
	Titolo 1		SPESE CORRENTI	43.710,80	previsioni di competenza <i>di cui già impegnato*</i> <i>di cui fondo pluriennale vincolato</i> previsioni di cassa	115.959,85 0,00	62.902,59 0,00 0,00 106.613,39	50.836,65 0,00 0,00	38.264,78 0,00 0,00
	Titolo 2		SPESE IN CONTO CAPITALE	2.940.201,32	previsioni di competenza <i>di cui già impegnato*</i> <i>di cui fondo pluriennale vincolato</i> previsioni di cassa	10.194.254,21 0,00	0,00 0,00 0,00 2.750.740,81	0,00 0,00 0,00	0,00 0,00 0,00

Regione Umbria

Regione Umbria

PROSPETTO DELLE SPESE DI BILANCIO PER MISSIONE, PROGRAMMA E TITOLO

Regione Umbria

Missione Programma Titolo			Denominazione	Residui Presunti al termine dell'esercizio precedente quello cui si riferisce il bilancio		Previsioni definitive dell'anno precedente quello cui si riferisce il bilancio	PREVISIONI DEL BILANCIO PLURIENNALE		
							Previsione 2015	Previsione 2016	Previsione 2017
1001	Titolo 2		SPESE IN CONTO CAPITALE	13.497.130,21	previsioni di competenza <i>di cui già impegnato*</i> <i>di cui fondo pluriennale vincolato</i> previsioni di cassa	47.499.594,56 0,00	24.971.071,31 0,00 0,00 31.337.103,42	0,00 0,00 0,00	0,00 0,00 0,00
	Totale Programma	09	POLITICA REGIONALE UNITARIA PER LO SVILUPPO SOSTENIBILE E LA TUTELA DEL TERRITORIO E DELL'AMBIENTE	14.986.234,84	previsioni di competenza <i>di cui già impegnato*</i> <i>di cui fondo pluriennale vincolato</i> previsioni di cassa	52.165.552,42 0,00	25.041.354,71 0,00 0,00 32.822.286,22	0,00 0,00 0,00	0,00 0,00 0,00
	TOTALE MISSIONE	09	SVILUPPO SOSTENIBILE E TUTELA DEL TERRITORIO E DELL'AMBIENTE	33.173.305,16	previsioni di competenza <i>di cui già impegnato*</i> <i>di cui fondo pluriennale vincolato</i> previsioni di cassa	86.741.727,45 0,00	32.426.520,41 0,00 0,00 56.356.922,18	2.839.828,12 0,00 0,00	2.839.828,12 0,00 0,00
	MISSIONE Programma	10	TRASPORTI E DIRITTO ALLA MOBILITÀ						
	Titolo 1	01	TRASPORTO FERROVIARIO						
			SPESE CORRENTI	4.665.379,46	previsioni di competenza <i>di cui già impegnato*</i> <i>di cui fondo pluriennale vincolato</i> previsioni di cassa	3.150.000,25 0,00	53.616.941,66 0,00 0,00 52.115.379,46	53.616.941,66 0,00 0,00	53.616.941,66 0,00 0,00
	Titolo 2		SPESE IN CONTO CAPITALE	1.268.209,81	previsioni di competenza <i>di cui già impegnato*</i> <i>di cui fondo pluriennale vincolato</i> previsioni di cassa	18.388.096,06 0,00	5.000.000,00 0,00 0,00 5.743.166,89	0,00 0,00 0,00	0,00 0,00 0,00
	Totale Programma	01	TRASPORTO FERROVIARIO	5.933.589,27	previsioni di competenza <i>di cui già impegnato*</i> <i>di cui fondo pluriennale vincolato</i> previsioni di cassa	21.538.096,31 0,00	58.616.941,66 0,00 0,00 57.858.546,35	53.616.941,66 0,00 0,00	53.616.941,66 0,00 0,00

PROSPETTO DELLE SPESE DI BILANCIO PER MISSIONE, PROGRAMMA E TITOLO

Regione Umbria

Missione Programma Titolo			Denominazione	Residui Presunti al termine dell'esercizio precedente quello cui si riferisce il bilancio		Previsioni definitive dell'anno precedente quello cui si riferisce il bilancio	PREVISIONI DEL BILANCIO PLURIENNALE		
							Previsione 2015	Previsione 2016	Previsione 2017
1004	Titolo 2		SPESE IN CONTO CAPITALE	0,00	previsioni di competenza <i>di cui già impegnato*</i> <i>di cui fondo pluriennale vincolato</i> previsioni di cassa	0,00 0,00	0,00 0,00	0,00 0,00	0,00 0,00
	Totale Programma	03	TRASPORTO PER VIE D'ACQUA	0,00	previsioni di competenza <i>di cui già impegnato*</i> <i>di cui fondo pluriennale vincolato</i> previsioni di cassa	0,00 0,00	0,00 0,00	0,00 0,00	0,00 0,00
	Programma	04	ALTRE MODALITÀ DI TRASPORTO						
	Titolo 2		SPESE IN CONTO CAPITALE	0,00	previsioni di competenza <i>di cui già impegnato*</i> <i>di cui fondo pluriennale vincolato</i> previsioni di cassa	3.457.620,45 0,00	0,00 0,00	0,00 0,00	0,00 0,00
	Totale Programma	04	ALTRE MODALITÀ DI TRASPORTO	0,00	previsioni di competenza <i>di cui già impegnato*</i> <i>di cui fondo pluriennale vincolato</i> previsioni di cassa	3.457.620,45 0,00	0,00 0,00	0,00 0,00	0,00 0,00
	Programma	05	VIABILITÀ E INFRASTRUTTURE STRADALI						
	Titolo 1		SPESE CORRENTI	150.000,00	previsioni di competenza <i>di cui già impegnato*</i> <i>di cui fondo pluriennale vincolato</i> previsioni di cassa	279.392,39 0,00	4.797,38 0,00	2.107,76 0,00	0,00 0,00
	Titolo 2		SPESE IN CONTO CAPITALE	57.787.580,63	previsioni di competenza <i>di cui già impegnato*</i> <i>di cui fondo pluriennale vincolato</i> previsioni di cassa	44.464.777,54 0,00	20.258.616,04 0,00	0,00 0,00	0,00 0,00
	Titolo 4		RIMBORSO PRESTITI	0,00	previsioni di competenza <i>di cui già impegnato*</i> <i>di cui fondo pluriennale vincolato</i> previsioni di cassa	168.477,57 0,00	171.028,89 0,00	52.299,58 0,00	0,00 0,00
							49.609,96		

Missione Programma Titolo			Denominazione	Residui Presunti al termine dell'esercizio precedente quello cui si riferisce il bilancio		Previsioni definitive dell'anno precedente quello cui si riferisce il bilancio	PREVISIONI DEL BILANCIO PLURIENNALE			
							Previsione 2015	Previsione 2016	Previsione 2017	
1006	Totale Programma	05	VIABILITÀ E INFRASTRUTTURE STRADALI	57.937.580,63	previsioni di competenza <i>di cui già impegnato*</i> <i>di cui fondo pluriennale vincolato</i> previsioni di cassa	44.912.647,50 0,00	20.434.442,31 0,00	54.407,34 0,00	0,00 0,00	
	Programma	06	POLITICA REGIONALE UNITARIA PER I TRASPORTI E IL DIRITTO ALLA MOBILITÀ							
	Titolo 2		SPESE IN CONTO CAPITALE	20.491.385,76	previsioni di competenza <i>di cui già impegnato*</i> <i>di cui fondo pluriennale vincolato</i> previsioni di cassa	53.613.378,16 0,00	23.173.238,81 0,00	0,00 0,00	0,00 0,00	
	Totale Programma	06	POLITICA REGIONALE UNITARIA PER I TRASPORTI E IL DIRITTO ALLA MOBILITÀ	20.491.385,76	previsioni di competenza <i>di cui già impegnato*</i> <i>di cui fondo pluriennale vincolato</i> previsioni di cassa	53.613.378,16 0,00	23.173.238,81 0,00	0,00 0,00	0,00 0,00	
	TOTALE MISSIONE	10	TRASPORTI E DIRITTO ALLA MOBILITÀ	94.501.089,17	previsioni di competenza <i>di cui già impegnato*</i> <i>di cui fondo pluriennale vincolato</i> previsioni di cassa	228.680.998,58 0,00	153.063.709,01 0,00	103.543.799,06 0,00	102.695.953,82 0,00	
	MISSIONE	11	SOCCORSO CIVILE							
	1101	Programma	01	SISTEMA DI PROTEZIONE CIVILE						
	Titolo 1		SPESE CORRENTI	1.509.141,84	previsioni di competenza <i>di cui già impegnato*</i> <i>di cui fondo pluriennale vincolato</i> previsioni di cassa	1.836.875,83 0,00	87.554,41 0,00	10.000,00 0,00	10.000,00 0,00	
	Titolo 2		SPESE IN CONTO CAPITALE	0,00	previsioni di competenza <i>di cui già impegnato*</i> <i>di cui fondo pluriennale vincolato</i> previsioni di cassa	437.168,66 0,00	0,00 0,00	0,00 0,00	0,00 0,00	

PROSPETTO DELLE SPESE DI BILANCIO PER MISSIONE, PROGRAMMA E TITOLO

Regione Umbria

Missione Programma Titolo			Denominazione	Residui Presunti al termine dell'esercizio precedente quello cui si riferisce il bilancio		Previsioni definitive dell'anno precedente quello cui si riferisce il bilancio	PREVISIONI DEL BILANCIO PLURIENNALE		
							Previsione 2015	Previsione 2016	Previsione 2017
1102	Totale Programma	01	SISTEMA DI PROTEZIONE CIVILE	1.509.141,84	previsioni di competenza <i>di cui già impegnato*</i> <i>di cui fondo pluriennale vincolato</i> previsioni di cassa	2.274.044,49 0,00	87.554,41 0,00 0,00 1.315.328,90	10.000,00 0,00 0,00 0,00	10.000,00 0,00 0,00 0,00
	Programma Titolo 1	02	INTERVENTI A SEGUITO DI CALAMITÀ NATURALI SPESE CORRENTI	390.995,57	previsioni di competenza <i>di cui già impegnato*</i> <i>di cui fondo pluriennale vincolato</i> previsioni di cassa	11.793.127,68 0,00	6.305.989,16 0,00 0,00 6.696.984,73	3.758.952,34 0,00 0,00 0,00	2.288.059,06 0,00 0,00 0,00
	Titolo 2		SPESE IN CONTO CAPITALE	1.458.016,99	previsioni di competenza <i>di cui già impegnato*</i> <i>di cui fondo pluriennale vincolato</i> previsioni di cassa	9.178.649,54 0,00	2.158.010,92 0,00 0,00 3.442.474,14	0,00 0,00 0,00 0,00	0,00 0,00 0,00 0,00
	Titolo 4		RIMBORSO PRESTITI	0,00	previsioni di competenza <i>di cui già impegnato*</i> <i>di cui fondo pluriennale vincolato</i> previsioni di cassa	28.418.879,38 0,00	29.956.616,02 0,00 0,00 29.956.309,89	28.519.603,86 0,00 0,00 0,00	24.567.699,70 0,00 0,00 0,00
	Totale Programma	02	INTERVENTI A SEGUITO DI CALAMITÀ NATURALI	1.849.012,56	previsioni di competenza <i>di cui già impegnato*</i> <i>di cui fondo pluriennale vincolato</i> previsioni di cassa	49.390.656,60 0,00	38.420.616,10 0,00 0,00 40.095.768,76	32.278.556,20 0,00 0,00 0,00	26.855.758,76 0,00 0,00 0,00
	1103	Programma	03	POLITICA REGIONALE UNITARIA PER IL SOCCORSO E LA PROTEZIONE CIVILE					
Titolo 2			SPESE IN CONTO CAPITALE	1.323.603,77	previsioni di competenza <i>di cui già impegnato*</i> <i>di cui fondo pluriennale vincolato</i> previsioni di cassa	795.505,22 0,00	720.123,32 0,00 0,00 1.366.673,77	0,00 0,00 0,00 0,00	0,00 0,00 0,00 0,00

PROSPETTO DELLE SPESE DI BILANCIO PER MISSIONE, PROGRAMMA E TITOLO

Regione Umbria

Missione Programma Titolo			Denominazione	Residui Presunti al termine dell'esercizio precedente quello cui si riferisce il bilancio		Previsioni definitive dell'anno precedente quello cui si riferisce il bilancio	PREVISIONI DEL BILANCIO PLURIENNALE		
							Previsione 2015	Previsione 2016	Previsione 2017
1201	Totale Programma	03	POLITICA REGIONALE UNITARIA PER IL SOCCORSO E LA PROTEZIONE CIVILE	1.323.603,77	previsioni di competenza <i>di cui già impegnato*</i> <i>di cui fondo pluriennale vincolato</i> previsioni di cassa	795.505,22 0,00	720.123,32 0,00 0,00 1.366.673,77	0,00 0,00 0,00	0,00 0,00 0,00
	TOTALE MISSIONE	11	SOCCORSO CIVILE	4.681.758,17	previsioni di competenza <i>di cui già impegnato*</i> <i>di cui fondo pluriennale vincolato</i> previsioni di cassa	52.460.206,31 0,00	39.228.293,83 0,00 0,00 42.777.771,43	32.288.556,20 0,00 0,00	26.865.758,76 0,00 0,00
	MISSIONE Programma	12	DIRITTI SOCIALI, POLITICHE SOCIALI E FAMIGLIA						
		01	INTERVENTI PER L'INFANZIA E I MINORI E PER ASILI NIDO						
	Titolo 1		SPESE CORRENTI	138.215,43	previsioni di competenza <i>di cui già impegnato*</i> <i>di cui fondo pluriennale vincolato</i> previsioni di cassa	846.074,32 0,00	358.597,01 0,00 0,00 324.312,44	43.500,00 0,00 0,00	43.500,00 0,00 0,00
	Titolo 2		SPESE IN CONTO CAPITALE	0,00	previsioni di competenza <i>di cui già impegnato*</i> <i>di cui fondo pluriennale vincolato</i> previsioni di cassa	0,00 0,00	0,00 0,00 0,00 0,00	0,00 0,00 0,00	0,00 0,00 0,00
	Totale Programma	01	INTERVENTI PER L'INFANZIA E I MINORI E PER ASILI NIDO	138.215,43	previsioni di competenza <i>di cui già impegnato*</i> <i>di cui fondo pluriennale vincolato</i> previsioni di cassa	846.074,32 0,00	358.597,01 0,00 0,00 324.312,44	43.500,00 0,00 0,00	43.500,00 0,00 0,00
	1202 Programma	02	INTERVENTI PER LA DISABILITÀ						
	Titolo 1		SPESE CORRENTI	17.424.859,48	previsioni di competenza <i>di cui già impegnato*</i> <i>di cui fondo pluriennale vincolato</i> previsioni di cassa	9.993.600,39 0,00	4.927.287,13 0,00 0,00 16.578.202,86	1.156.899,58 0,00 0,00	1.156.899,58 0,00 0,00

PROSPETTO DELLE SPESE DI BILANCIO PER MISSIONE, PROGRAMMA E TITOLO

Regione Umbria

Missione Programma Titolo			Denominazione	Residui Presunti al termine dell'esercizio precedente quello cui si riferisce il bilancio		Previsioni definitive dell'anno precedente quello cui si riferisce il bilancio	PREVISIONI DEL BILANCIO PLURIENNALE		
							Previsione 2015	Previsione 2016	Previsione 2017
1203	Totale Programma	02	INTERVENTI PER LA DISABILITÀ	17.424.859,48	previsioni di competenza <i>di cui già impegnato*</i> <i>di cui fondo pluriennale vincolato</i> previsioni di cassa	9.993.600,39 0,00	4.927.287,13 0,00 0,00 16.578.202,86	1.156.899,58 0,00 0,00	1.156.899,58 0,00 0,00
	Programma Titolo 1	03	INTERVENTI PER GLI ANZIANI SPESE CORRENTI	150.000,00	previsioni di competenza <i>di cui già impegnato*</i> <i>di cui fondo pluriennale vincolato</i> previsioni di cassa	150.000,00 0,00	100.000,00 0,00 0,00 250.000,00	0,00 0,00 0,00	0,00 0,00 0,00
	Totale Programma	03	INTERVENTI PER GLI ANZIANI	150.000,00	previsioni di competenza <i>di cui già impegnato*</i> <i>di cui fondo pluriennale vincolato</i> previsioni di cassa	150.000,00 0,00	100.000,00 0,00 0,00 250.000,00	0,00 0,00 0,00	0,00 0,00 0,00
	Programma Titolo 1	04	INTERVENTI PER I SOGGETTI A RISCHIO DI ESCLUSIONE SOCIALE SPESE CORRENTI	1.029.579,07	previsioni di competenza <i>di cui già impegnato*</i> <i>di cui fondo pluriennale vincolato</i> previsioni di cassa	4.114.034,51 0,00	1.839.329,40 0,00 0,00 2.647.644,42	419.123,33 0,00 0,00	419.123,33 0,00 0,00
1204	Totale Programma	04	INTERVENTI PER I SOGGETTI A RISCHIO DI ESCLUSIONE SOCIALE	1.029.579,07	previsioni di competenza <i>di cui già impegnato*</i> <i>di cui fondo pluriennale vincolato</i> previsioni di cassa	4.114.034,51 0,00	1.839.329,40 0,00 0,00 2.647.644,42	419.123,33 0,00 0,00	419.123,33 0,00 0,00
	Programma Titolo 1	05	INTERVENTI PER LE FAMIGLIE SPESE CORRENTI	2.381.855,74	previsioni di competenza <i>di cui già impegnato*</i> <i>di cui fondo pluriennale vincolato</i> previsioni di cassa	10.045.962,00 0,00	890.213,64 0,00 0,00 2.718.312,90	330.000,00 0,00 0,00	330.000,00 0,00 0,00

Regione Umbria

Missione Programma Titolo			Denominazione	Residui Presunti al termine dell'esercizio precedente quello cui si riferisce il bilancio	Previsioni definitive dell'anno precedente quello cui si riferisce il bilancio	PREVISIONI DEL BILANCIO PLURIENNALE		
						Previsione 2015	Previsione 2016	Previsione 2017
	Totale Programma	05	INTERVENTI PER LE FAMIGLIE	2.381.855,74	previsioni di competenza <i>di cui già impegnato*</i> <i>di cui fondo pluriennale vincolato</i> previsioni di cassa	10.045.962,00 0,00	890.213,64 <i>0,00</i> <i>0,00</i> 2.718.312,90	330.000,00 <i>0,00</i> <i>0,00</i> <i>0,00</i>
	1207 Programma	07	PROGRAMMAZIONE E GOVERNO DELLA RETE DEI SERVIZI SOCIOSANITARI E SOCIALI					
	Titolo 1		SPESE CORRENTI	0,00	previsioni di competenza <i>di cui già impegnato*</i> <i>di cui fondo pluriennale vincolato</i> previsioni di cassa	60.600,00 0,00	1.618.063,64 <i>0,00</i> <i>0,00</i> 1.387.468,22	1.385.477,09 <i>0,00</i> <i>0,00</i> <i>0,00</i>
	Totale Programma	07	PROGRAMMAZIONE E GOVERNO DELLA RETE DEI SERVIZI SOCIOSANITARI E SOCIALI	0,00	previsioni di competenza <i>di cui già impegnato*</i> <i>di cui fondo pluriennale vincolato</i> previsioni di cassa	60.600,00 0,00	1.618.063,64 <i>0,00</i> <i>0,00</i> 1.387.468,22	1.385.477,09 <i>0,00</i> <i>0,00</i> <i>0,00</i>
1208	Programma	08	COOPERAZIONE E ASSOCIAZIONISMO					
	Titolo 1		SPESE CORRENTI	50,55	previsioni di competenza <i>di cui già impegnato*</i> <i>di cui fondo pluriennale vincolato</i> previsioni di cassa	235.681,34 0,00	185.022,06 <i>0,00</i> <i>0,00</i> 185.072,61	0,00 <i>0,00</i> <i>0,00</i> <i>0,00</i>
	Totale Programma	08	COOPERAZIONE E ASSOCIAZIONISMO	50,55	previsioni di competenza <i>di cui già impegnato*</i> <i>di cui fondo pluriennale vincolato</i> previsioni di cassa	235.681,34 0,00	185.022,06 <i>0,00</i> <i>0,00</i> 185.072,61	0,00 <i>0,00</i> <i>0,00</i> <i>0,00</i>
	1210 Programma	10	POLITICA REGIONALE UNITARIA PER I DIRITTI SOCIALI E LA FAMIGLIA					
	Titolo 1		SPESE CORRENTI	1.526.415,61	previsioni di competenza <i>di cui già impegnato*</i> <i>di cui fondo pluriennale vincolato</i> previsioni di cassa	1.004.476,77 0,00	0,00 <i>0,00</i> <i>0,00</i> 844.811,71	0,00 <i>0,00</i> <i>0,00</i> <i>0,00</i>

PROSPETTO DELLE SPESE DI BILANCIO PER MISSIONE, PROGRAMMA E TITOLO

Regione Umbria

Missione Programma Titolo			Denominazione	Residui Presunti al termine dell'esercizio precedente quello cui si riferisce il bilancio		Previsioni definitive dell'anno precedente quello cui si riferisce il bilancio	PREVISIONI DEL BILANCIO PLURIENNALE		
							Previsione 2015	Previsione 2016	Previsione 2017
1302	Programma	02	SERVIZIO SANITARIO REGIONALE - FINANZIAMENTO AGGIUNTIVO CORRENTE PER I LIVELLI DI ASSESTENZA SUPERIORI AI LEA						
			SPESE CORRENTI	1.000.000,00	previsioni di competenza <i>di cui già impegnato*</i> <i>di cui fondo pluriennale vincolato</i>	1.000.000,00 0,00 0,00	1.000.000,00 0,00 0,00	1.000.000,00 0,00 0,00	1.000.000,00 0,00 0,00
					previsioni di cassa	1.900.000,00			
	Totale Programma	02	SERVIZIO SANITARIO REGIONALE - FINANZIAMENTO AGGIUNTIVO CORRENTE PER I LIVELLI DI ASSESTENZA SUPERIORI AI LEA	1.000.000,00	previsioni di competenza <i>di cui già impegnato*</i> <i>di cui fondo pluriennale vincolato</i>	1.000.000,00 0,00 0,00	1.000.000,00 0,00 0,00	1.000.000,00 0,00 0,00	1.000.000,00 0,00 0,00
1304	Programma	04	SERVIZIO SANITARIO REGIONALE - RIPIANO DI DISAVANZI SANITARI RELATIVI AD ESERCIZI PREGRESSI						
			SPESE CORRENTI	1.592.954,12	previsioni di competenza <i>di cui già impegnato*</i> <i>di cui fondo pluriennale vincolato</i>	4.602.488,20 0,00 0,00	4.186.179,50 0,00 0,00	2.204.300,00 0,00 0,00	2.187.500,00 0,00 0,00
					previsioni di cassa	5.094.515,59			
	Titolo 2		SPESE IN CONTO CAPITALE	0,00	previsioni di competenza <i>di cui già impegnato*</i> <i>di cui fondo pluriennale vincolato</i>	12.226.000,00 0,00 0,00	0,00 0,00 0,00	0,00 0,00 0,00	0,00 0,00 0,00
					previsioni di cassa	0,00			
	Titolo 4		RIMBORSO PRESTITI	0,00	previsioni di competenza <i>di cui già impegnato*</i> <i>di cui fondo pluriennale vincolato</i>	359.000,00 0,00 0,00	686.500,00 0,00 0,00	703.100,00 0,00 0,00	720.200,00 0,00 0,00
					previsioni di cassa	686.500,00			
	Totale Programma	04	SERVIZIO SANITARIO REGIONALE - RIPIANO DI DISAVANZI SANITARI RELATIVI AD ESERCIZI PREGRESSI	1.592.954,12	previsioni di competenza <i>di cui già impegnato*</i> <i>di cui fondo pluriennale vincolato</i>	17.187.488,20 0,00 0,00	4.872.679,50 0,00 0,00	2.907.400,00 0,00 0,00	2.907.700,00 0,00 0,00
					previsioni di cassa	5.781.015,59			

PROSPETTO DELLE SPESE DI BILANCIO PER MISSIONE, PROGRAMMA E TITOLO

Regione Umbria

Missione Programma Titolo			Denominazione	Residui Presunti al termine dell'esercizio precedente quello cui si riferisce il bilancio		Previsioni definitive dell'anno precedente quello cui si riferisce il bilancio	PREVISIONI DEL BILANCIO PLURIENNALE		
							Previsione 2015	Previsione 2016	Previsione 2017
1305	Programma	05	SERVIZIO SANITARIO REGIONALE - INVESTIMENTI SANITARI	69.025.072,69	previsioni di competenza <i>di cui già impegnato*</i> <i>di cui fondo pluriennale vincolato</i> previsioni di cassa	56.469.360,87	487.307,93	0,00	0,00
	Titolo 2		SPESE IN CONTO CAPITALE				0,00	0,00	0,00
							0,00	0,00	0,00
							62.784.536,07		
1307	Totale Programma	05	SERVIZIO SANITARIO REGIONALE - INVESTIMENTI SANITARI	69.025.072,69	previsioni di competenza <i>di cui già impegnato*</i> <i>di cui fondo pluriennale vincolato</i> previsioni di cassa	56.469.360,87	487.307,93	0,00	0,00
							0,00	0,00	0,00
							0,00	0,00	0,00
							62.784.536,07		
1307	Programma	07	ULTERIORI SPESE IN MATERIA SANITARIA	765.162,79	previsioni di competenza <i>di cui già impegnato*</i> <i>di cui fondo pluriennale vincolato</i> previsioni di cassa	20.259.729,82	3.156.072,41	40.000,00	40.000,00
	Titolo 1		SPESE CORRENTI				0,00	0,00	0,00
							0,00	0,00	0,00
							3.598.093,49		
	Titolo 2		SPESE IN CONTO CAPITALE	1.169.702,81	previsioni di competenza <i>di cui già impegnato*</i> <i>di cui fondo pluriennale vincolato</i> previsioni di cassa	3.680.920,95	3.645.545,51	0,00	0,00
							0,00	0,00	0,00
							0,00	0,00	0,00
							4.431.204,08		
1308	Totale Programma	07	ULTERIORI SPESE IN MATERIA SANITARIA	1.934.865,60	previsioni di competenza <i>di cui già impegnato*</i> <i>di cui fondo pluriennale vincolato</i> previsioni di cassa	23.940.650,77	6.801.617,92	40.000,00	40.000,00
							0,00	0,00	0,00
							0,00	0,00	0,00
							8.029.297,57		
1308	Programma	08	POLITICA REGIONALE UNITARIA PER LA TUTELA DELLA SALUTE	0,00	previsioni di competenza <i>di cui già impegnato*</i> <i>di cui fondo pluriennale vincolato</i> previsioni di cassa	0,00	0,00	0,00	0,00
	Titolo 1		SPESE CORRENTI				0,00	0,00	0,00
							0,00	0,00	0,00
							0,00	0,00	0,00

PROSPETTO DELLE SPESE DI BILANCIO PER MISSIONE, PROGRAMMA E TITOLO

Regione Umbria

Missione Programma Titolo			Denominazione	Residui Presunti al termine dell'esercizio precedente quello cui si riferisce il bilancio		Previsioni definitive dell'anno precedente quello cui si riferisce il bilancio	PREVISIONI DEL BILANCIO PLURIENNALE		
							Previsione 2015	Previsione 2016	Previsione 2017
1401	Totale Programma	08	POLITICA REGIONALE UNITARIA PER LA TUTELA DELLA SALUTE	0,00	previsioni di competenza <i>di cui già impegnato*</i> <i>di cui fondo pluriennale vincolato</i> previsioni di cassa	0,00 0,00	0,00 0,00	0,00 0,00	0,00 0,00
	TOTALE MISSIONE	13	TUTELA DELLA SALUTE	211.392.649,15	previsioni di competenza <i>di cui già impegnato*</i> <i>di cui fondo pluriennale vincolato</i> previsioni di cassa	2.004.138.289,91 0,00	1.676.690.544,26 0,00	1.652.946.515,67 0,00	1.652.946.815,67 0,00
	MISSIONE Programma	14	SVILUPPO ECONOMICO E COMPETITIVITÀ						
		01	INDUSTRIA, PMI E ARTIGIANATO						
	Titolo 1		SPESE CORRENTI	767.546,90	previsioni di competenza <i>di cui già impegnato*</i> <i>di cui fondo pluriennale vincolato</i> previsioni di cassa	6.081.280,04 0,00	8.236.614,67 0,00	4.013.291,00 0,00	4.013.291,00 0,00
							3.986.667,51		
	Titolo 2		SPESE IN CONTO CAPITALE	18.327.885,07	previsioni di competenza <i>di cui già impegnato*</i> <i>di cui fondo pluriennale vincolato</i> previsioni di cassa	23.926.407,47 0,00	12.192.869,81 0,00	839.471,00 0,00	839.471,00 0,00
							24.970.805,15		
	Titolo 3		SPESE PER INCREMENTO ATTIVITÀ FINANZIARIE	0,00	previsioni di competenza <i>di cui già impegnato*</i> <i>di cui fondo pluriennale vincolato</i> previsioni di cassa	750.819,93 0,00	500.000,00 0,00	0,00 0,00	0,00 0,00
							500.000,00		
	Totale Programma	01	INDUSTRIA, PMI E ARTIGIANATO	19.095.431,97	previsioni di competenza <i>di cui già impegnato*</i> <i>di cui fondo pluriennale vincolato</i> previsioni di cassa	30.758.507,44 0,00	20.929.484,48 0,00	4.852.762,00 0,00	4.852.762,00 0,00
							29.457.472,66		

Regione Umbria

Regione Umbria

PROSPETTO DELLE SPESE DI BILANCIO PER MISSIONE, PROGRAMMA E TITOLO

Regione Umbria

Missione Programma Titolo			Denominazione	Residui Presunti al termine dell'esercizio precedente quello cui si riferisce il bilancio		Previsioni definitive dell'anno precedente quello cui si riferisce il bilancio	PREVISIONI DEL BILANCIO PLURIENNALE		
							Previsione 2015	Previsione 2016	Previsione 2017
1405	Programma Titolo 1	05	POLITICA REGIONALE UNITARIA PER LO SVILUPPO ECONOMICO E LA COMPETITIVITÀ SPESE CORRENTI	9.293.169,99	previsioni di competenza <i>di cui già impegnato*</i> <i>di cui fondo pluriennale vincolato</i> previsioni di cassa	3.521.512,76 0,00	165.000,00	0,00	0,00
							0,00	0,00	0,00
							0,00	0,00	0,00
							7.734.001,22		
	Titolo 2		SPESE IN CONTO CAPITALE	5.245.450,49	previsioni di competenza <i>di cui già impegnato*</i> <i>di cui fondo pluriennale vincolato</i> previsioni di cassa	35.717.001,89 0,00	28.762.750,20	0,00	0,00
							0,00	0,00	0,00
							0,00	0,00	0,00
							30.955.527,55		
	Totale Programma	05	POLITICA REGIONALE UNITARIA PER LO SVILUPPO ECONOMICO E LA COMPETITIVITÀ	14.538.620,48	previsioni di competenza <i>di cui già impegnato*</i> <i>di cui fondo pluriennale vincolato</i> previsioni di cassa	39.238.514,65 0,00	28.927.750,20	0,00	0,00
							0,00	0,00	0,00
							0,00	0,00	0,00
							38.689.528,77		
	TOTALE MISSIONE	14	SVILUPPO ECONOMICO E COMPETITIVITÀ	34.650.017,27	previsioni di competenza <i>di cui già impegnato*</i> <i>di cui fondo pluriennale vincolato</i> previsioni di cassa	72.347.751,14 0,00	50.278.223,68	4.972.762,00	4.972.762,00
							0,00	0,00	0,00
							0,00	0,00	0,00
							69.583.955,25		
1501	Programma Titolo 1	01	SERVIZI PER LO SVILUPPO DEL MERCATO DEL LAVORO SPESE CORRENTI	262.223,43	previsioni di competenza <i>di cui già impegnato*</i> <i>di cui fondo pluriennale vincolato</i> previsioni di cassa	1.633.143,13 0,00	1.490.385,21	0,00	0,00
							0,00	0,00	0,00
							0,00	0,00	0,00
							1.222.528,64		
	Titolo 2		SPESE IN CONTO CAPITALE	0,00	previsioni di competenza <i>di cui già impegnato*</i> <i>di cui fondo pluriennale vincolato</i> previsioni di cassa	0,00 0,00	122.693,44	0,00	0,00
							0,00	0,00	0,00
							0,00	0,00	0,00
							0,00	0,00	0,00

PROSPETTO DELLE SPESE DI BILANCIO PER MISSIONE, PROGRAMMA E TITOLO

Regione Umbria

Missione Programma Titolo			Denominazione	Residui Presunti al termine dell'esercizio precedente quello cui si riferisce il bilancio		Previsioni definitive dell'anno precedente quello cui si riferisce il bilancio	PREVISIONI DEL BILANCIO PLURIENNALE		
							Previsione 2015	Previsione 2016	Previsione 2017
1601	Titolo 1		SPESE CORRENTI	30.655.354,12	previsioni di competenza <i>di cui già impegnato*</i> <i>di cui fondo pluriennale vincolato</i> previsioni di cassa	31.849.611,92 0,00	11.244.287,73 0,00 0,00 35.177.002,49	0,00 0,00 0,00	0,00 0,00 0,00
	Totale Programma	04	POLITICA REGIONALE UNITARIA PER IL LAVORO E LA FORMAZIONE PROFESSIONALE	30.655.354,12	previsioni di competenza <i>di cui già impegnato*</i> <i>di cui fondo pluriennale vincolato</i> previsioni di cassa	31.849.611,92 0,00	11.244.287,73 0,00 0,00 35.177.002,49	0,00 0,00 0,00	0,00 0,00 0,00
	TOTALE MISSIONE	15	POLITICHE PER IL LAVORO E LA FORMAZIONE PROFESSIONALE	49.415.999,22	previsioni di competenza <i>di cui già impegnato*</i> <i>di cui fondo pluriennale vincolato</i> previsioni di cassa	61.541.990,06 0,00	29.768.218,13 0,00 0,00 59.327.950,39	0,00 0,00 0,00	0,00 0,00 0,00
	MISSIONE Programma	16 01	AGRICOLTURA, POLITICHE AGROALIMENTARI E PESCA SVILUPPO DEL SETTORE AGRICOLO E DEL SISTEMA AGROALIMENTARE						
	Titolo 1		SPESE CORRENTI	2.712.186,36	previsioni di competenza <i>di cui già impegnato*</i> <i>di cui fondo pluriennale vincolato</i> previsioni di cassa	12.789.509,43 0,00	7.468.620,82 0,00 0,00 9.709.994,50	6.511.500,00 0,00 0,00	6.511.500,00 0,00 0,00
	Titolo 2		SPESE IN CONTO CAPITALE	4.367.447,55	previsioni di competenza <i>di cui già impegnato*</i> <i>di cui fondo pluriennale vincolato</i> previsioni di cassa	8.047.717,54 0,00	5.534.212,88 0,00 0,00 9.504.531,20	0,00 0,00 0,00	0,00 0,00 0,00
	Titolo 3		SPESE PER INCREMENTO ATTIVITÀ FINANZIARIE	0,00	previsioni di competenza <i>di cui già impegnato*</i> <i>di cui fondo pluriennale vincolato</i> previsioni di cassa	0,00 0,00	0,00 0,00 0,00 0,00	0,00 0,00 0,00	0,00 0,00 0,00

Regione Umbria

Regione Umbria

Missione Programma Titolo			Denominazione	Residui Presunti al termine dell'esercizio precedente quello cui si riferisce il bilancio	Previsioni definitive dell'anno precedente quello cui si riferisce il bilancio	PREVISIONI DEL BILANCIO PLURIENNALE				
						Previsione 2015	Previsione 2016	Previsione 2017		
1701	Totale Programma	03	POLITICA REGIONALE UNITARIA PER L'AGRICOLTURA, I SISTEMI AGROALIMENTARI, LA CACCIA E LA PESCA	13.883.408,01	previsioni di competenza <i>di cui già impegnato*</i> <i>di cui fondo pluriennale vincolato</i> previsioni di cassa	22.484.199,02 0,00	32.054.939,73 <i>0,00</i> <i>0,00</i> 38.989.816,14	6.000.000,00 <i>0,00</i> <i>0,00</i> 	6.000.000,00 <i>0,00</i> <i>0,00</i> 	
	TOTALE MISSIONE	16	AGRICOLTURA, POLITICHE AGROALIMENTARI E PESCA	22.572.082,11	previsioni di competenza <i>di cui già impegnato*</i> <i>di cui fondo pluriennale vincolato</i> previsioni di cassa	46.664.407,07 0,00	47.424.205,12 <i>0,00</i> <i>0,00</i> 61.302.411,22	14.801.500,00 <i>0,00</i> <i>0,00</i> 	14.801.500,00 <i>0,00</i> <i>0,00</i> 	
	MISSIONE Programma	17	ENERGIA E DIVERSIFICAZIONE DELLE FONTI ENERGETICHE							
	Titolo 2	01	FONTI ENERGETICHE SPESE IN CONTO CAPITALE	69.500,00	previsioni di competenza <i>di cui già impegnato*</i> <i>di cui fondo pluriennale vincolato</i> previsioni di cassa	4.162.816,52 0,00	320.000,00 <i>0,00</i> <i>0,00</i> 389.500,00	0,00 <i>0,00</i> <i>0,00</i> 	0,00 <i>0,00</i> <i>0,00</i> 	
	Totale Programma	01	FONTI ENERGETICHE	69.500,00	previsioni di competenza <i>di cui già impegnato*</i> <i>di cui fondo pluriennale vincolato</i> previsioni di cassa	4.162.816,52 0,00	320.000,00 <i>0,00</i> <i>0,00</i> 389.500,00	0,00 <i>0,00</i> <i>0,00</i> 	0,00 <i>0,00</i> <i>0,00</i> 	
	1702	Programma	02	POLITICA REGIONALE UNITARIA PER L'ENERGIA E LA DIVERSIFICAZIONE DELLE FONTI ENERGETICHE						
		Titolo 1		SPESE CORRENTI	114.114,72	previsioni di competenza <i>di cui già impegnato*</i> <i>di cui fondo pluriennale vincolato</i> previsioni di cassa	389.668,87 0,00	88.125,30 <i>0,00</i> <i>0,00</i> 202.240,02	0,00 <i>0,00</i> <i>0,00</i> 	0,00 <i>0,00</i> <i>0,00</i>
		Titolo 2		SPESE IN CONTO CAPITALE	7.325.589,82	previsioni di competenza <i>di cui già impegnato*</i> <i>di cui fondo pluriennale vincolato</i> previsioni di cassa	24.615.804,33 0,00	12.771.297,44 <i>0,00</i> <i>0,00</i> 9.041.368,71	0,00 <i>0,00</i> <i>0,00</i> 	0,00 <i>0,00</i> <i>0,00</i>

PROSPETTO DELLE SPESE DI BILANCIO PER MISSIONE, PROGRAMMA E TITOLO

Regione Umbria

Missione Programma Titolo			Denominazione	Residui Presunti al termine dell'esercizio precedente quello cui si riferisce il bilancio		Previsioni definitive dell'anno precedente quello cui si riferisce il bilancio	PREVISIONI DEL BILANCIO PLURIENNALE		
							Previsione 2015	Previsione 2016	Previsione 2017
1801	Totale Programma	02	POLITICA REGIONALE UNITARIA PER L'ENERGIA E LA DIVERSIFICAZIONE DELLE FONTI ENERGETICHE	7.439.704,54	previsioni di competenza <i>di cui già impegnato*</i> <i>di cui fondo pluriennale vincolato</i> previsioni di cassa	25.005.473,20 0,00	12.859.422,74 0,00 0,00 9.243.608,73	0,00 0,00 0,00 0,00	0,00 0,00 0,00 0,00
	TOTALE MISSIONE	17	ENERGIA E DIVERSIFICAZIONE DELLE FONTI ENERGETICHE	7.509.204,54	previsioni di competenza <i>di cui già impegnato*</i> <i>di cui fondo pluriennale vincolato</i> previsioni di cassa	29.168.289,72 0,00	13.179.422,74 0,00 0,00 9.633.108,73	0,00 0,00 0,00 0,00	0,00 0,00 0,00 0,00
	MISSIONE	18	RELAZIONI CON LE ALTRE AUTONOMIE TERRITORIALI E LOCALI						
	Programma	01	RELAZIONI FINANZIARIE CON LE ALTRE AUTONOMIE TERRITORIALI						
	Titolo 1		SPESE CORRENTI	330.459,90	previsioni di competenza <i>di cui già impegnato*</i> <i>di cui fondo pluriennale vincolato</i> previsioni di cassa	13.601.959,90 0,00	11.566.500,00 0,00 0,00 11.896.959,90	11.566.500,00 0,00 0,00 0,00	11.566.500,00 0,00 0,00 0,00
	Titolo 2		SPESE IN CONTO CAPITALE	0,00	previsioni di competenza <i>di cui già impegnato*</i> <i>di cui fondo pluriennale vincolato</i> previsioni di cassa	0,00 0,00	0,00 0,00 0,00 0,00	0,00 0,00 0,00 0,00	0,00 0,00 0,00 0,00
	Totale Programma	01	RELAZIONI FINANZIARIE CON LE ALTRE AUTONOMIE TERRITORIALI	330.459,90	previsioni di competenza <i>di cui già impegnato*</i> <i>di cui fondo pluriennale vincolato</i> previsioni di cassa	13.601.959,90 0,00	11.566.500,00 0,00 0,00 11.896.959,90	11.566.500,00 0,00 0,00 0,00	11.566.500,00 0,00 0,00 0,00
	TOTALE MISSIONE	18	RELAZIONI CON LE ALTRE AUTONOMIE TERRITORIALI E LOCALI	330.459,90	previsioni di competenza <i>di cui già impegnato*</i> <i>di cui fondo pluriennale vincolato</i> previsioni di cassa	13.601.959,90 0,00	11.566.500,00 0,00 0,00 11.896.959,90	11.566.500,00 0,00 0,00 0,00	11.566.500,00 0,00 0,00 0,00

PROSPETTO DELLE SPESE DI BILANCIO PER MISSIONE, PROGRAMMA E TITOLO

Regione Umbria

Missione Programma Titolo			Denominazione	Residui Presunti al termine dell'esercizio precedente quello cui si riferisce il bilancio		Previsioni definitive dell'anno precedente quello cui si riferisce il bilancio	PREVISIONI DEL BILANCIO PLURIENNALE		
							Previsione 2015	Previsione 2016	Previsione 2017
1901	MISSIONE	19	RELAZIONI INTERNAZIONALI						
	Programma	01	RELAZIONI INTERNAZIONALI E COOPERAZIONE ALLO SVILUPPO						
	Titolo 1		SPESE CORRENTI	990.012,47	previsioni di competenza <i>di cui già impegnato*</i> <i>di cui fondo pluriennale vincolato</i> previsioni di cassa	5.913.035,73 0,00	170.000,00 0,00 0,00 1.067.570,45	140.000,00 0,00 0,00 1.067.570,45	140.000,00 0,00 0,00 1.067.570,45
	Totale	01	RELAZIONI INTERNAZIONALI E COOPERAZIONE ALLO SVILUPPO	990.012,47	previsioni di competenza <i>di cui già impegnato*</i> <i>di cui fondo pluriennale vincolato</i> previsioni di cassa	5.913.035,73 0,00	170.000,00 0,00 0,00 1.067.570,45	140.000,00 0,00 0,00 1.067.570,45	140.000,00 0,00 0,00 1.067.570,45
	Programma	02	COOPERAZIONE TERRITORIALE						
	Titolo 1		SPESE CORRENTI	0,00	previsioni di competenza <i>di cui già impegnato*</i> <i>di cui fondo pluriennale vincolato</i> previsioni di cassa	500,00 0,00	0,00 0,00 0,00 0,00	0,00 0,00 0,00 0,00	0,00 0,00 0,00 0,00
	Totale	02	COOPERAZIONE TERRITORIALE	0,00	previsioni di competenza <i>di cui già impegnato*</i> <i>di cui fondo pluriennale vincolato</i> previsioni di cassa	500,00 0,00	0,00 0,00 0,00 0,00	0,00 0,00 0,00 0,00	0,00 0,00 0,00 0,00
	TOTALE	19	RELAZIONI INTERNAZIONALI	990.012,47	previsioni di competenza <i>di cui già impegnato*</i> <i>di cui fondo pluriennale vincolato</i> previsioni di cassa	5.913.535,73 0,00	170.000,00 0,00 0,00 1.067.570,45	140.000,00 0,00 0,00 1.067.570,45	140.000,00 0,00 0,00 1.067.570,45
	MISSIONE	20	FONDI E ACCANTONAMENTI						
	Programma	01	FONDO DI RISERVA						
2001	Titolo 1		SPESE CORRENTI	0,00	previsioni di competenza <i>di cui già impegnato*</i> <i>di cui fondo pluriennale vincolato</i> previsioni di cassa	220.548,89 0,00	4.951.615,49 0,00 0,00 502.951.615,49	7.862.515,49 0,00 0,00 7.862.515,49	6.549.653,39 0,00 0,00 6.549.653,39

PROSPETTO DELLE SPESE DI BILANCIO PER MISSIONE, PROGRAMMA E TITOLO

Regione Umbria

Missione Programma Titolo			Denominazione	Residui Presunti al termine dell'esercizio precedente quello cui si riferisce il bilancio		Previsioni definitive dell'anno precedente quello cui si riferisce il bilancio	PREVISIONI DEL BILANCIO PLURIENNALE		
							Previsione 2015	Previsione 2016	Previsione 2017
2002	Titolo 2		SPESE IN CONTO CAPITALE	0,00	previsioni di competenza <i>di cui già impegnato*</i> <i>di cui fondo pluriennale vincolato</i> previsioni di cassa	0,00 0,00	0,00 0,00	0,00 0,00	0,00 0,00
	Totale Programma	01	FONDO DI RISERVA	0,00	previsioni di competenza <i>di cui già impegnato*</i> <i>di cui fondo pluriennale vincolato</i> previsioni di cassa	220.548,89 0,00	4.951.615,49 0,00	7.862.515,49 0,00	6.549.653,39 0,00
	Programma	02	FONDO SVALUTAZIONE CREDITI				502.951.615,49		
	Titolo 1		SPESE CORRENTI	0,00	previsioni di competenza <i>di cui già impegnato*</i> <i>di cui fondo pluriennale vincolato</i> previsioni di cassa	0,00 0,00	400.000,00 0,00	400.000,00 0,00	400.000,00 0,00
	Titolo 2		SPESE IN CONTO CAPITALE	0,00	previsioni di competenza <i>di cui già impegnato*</i> <i>di cui fondo pluriennale vincolato</i> previsioni di cassa	0,00 0,00	0,00 0,00	0,00 0,00	0,00 0,00
	Totale Programma	02	FONDO SVALUTAZIONE CREDITI	0,00	previsioni di competenza <i>di cui già impegnato*</i> <i>di cui fondo pluriennale vincolato</i> previsioni di cassa	0,00 0,00	400.000,00 0,00	400.000,00 0,00	400.000,00 0,00
	Programma	03	ALTRI FONDI				400.000,00		
	Titolo 1		SPESE CORRENTI	0,00	previsioni di competenza <i>di cui già impegnato*</i> <i>di cui fondo pluriennale vincolato</i> previsioni di cassa	11.746.817,26 0,00	16.046.817,26 0,00	5.000.000,00 0,00	4.690.000,00 0,00
	Titolo 2		SPESE IN CONTO CAPITALE	0,00	previsioni di competenza <i>di cui già impegnato*</i> <i>di cui fondo pluriennale vincolato</i> previsioni di cassa	135.564.338,98 0,00	130.981.546,40 0,00	7.000.000,00 0,00	6.900.000,00 0,00
							117.563.391,76		



Regione Umbria

PROSPETTO DELLE SPESE DI BILANCIO PER MISSIONE, PROGRAMMA E TITOLO

Missione Programma Titolo			Denominazione	Residui Presunti al termine dell'esercizio precedente quello cui si riferisce il bilancio		Previsioni definitive dell'anno precedente quello cui si riferisce il bilancio	PREVISIONI DEL BILANCIO PLURIENNALE		
							Previsione 2015	Previsione 2016	Previsione 2017
5001	Totale Programma	03	ALTRI FONDI	0,00	previsioni di competenza <i>di cui già impegnato*</i> <i>di cui fondo pluriennale vincolato</i> previsioni di cassa	147.311.156,24 0,00	147.028.363,66 0,00 0,00 127.610.209,02	12.000.000,00 0,00 0,00	11.590.000,00 0,00 0,00
	TOTALE MISSIONE	20	FONDI E ACCANTONAMENTI	0,00	previsioni di competenza <i>di cui già impegnato*</i> <i>di cui fondo pluriennale vincolato</i> previsioni di cassa	147.531.705,13 0,00	152.379.979,15 0,00 0,00 630.961.824,51	20.262.515,49 0,00 0,00	18.539.653,39 0,00 0,00
	MISSIONE	50	DEBITO PUBBLICO						
	Programma	01	QUOTA INTERESSI AMMORTAMENTO MUTUI E PRESTITI OBBLIGAZIONARI						
	Titolo 1		SPESE CORRENTI	0,00	previsioni di competenza <i>di cui già impegnato*</i> <i>di cui fondo pluriennale vincolato</i> previsioni di cassa	32.650.000,00 0,00	43.700.000,00 0,00 0,00 43.700.000,00	46.850.000,00 0,00 0,00	43.950.000,00 0,00 0,00
	Totale Programma	01	QUOTA INTERESSI AMMORTAMENTO MUTUI E PRESTITI OBBLIGAZIONARI	0,00	previsioni di competenza <i>di cui già impegnato*</i> <i>di cui fondo pluriennale vincolato</i> previsioni di cassa	32.650.000,00 0,00	43.700.000,00 0,00 0,00 43.700.000,00	46.850.000,00 0,00 0,00	43.950.000,00 0,00 0,00
	Programma	02	QUOTA CAPITALE AMMORTAMENTO MUTUI E PRESTITI OBBLIGAZIONARI						
	Titolo 1		SPESE CORRENTI	46.299,00	previsioni di competenza <i>di cui già impegnato*</i> <i>di cui fondo pluriennale vincolato</i> previsioni di cassa	50.000,00 0,00	50.000,00 0,00 0,00 96.299,00	50.000,00 0,00 0,00	50.000,00 0,00 0,00
	Titolo 3		SPESE PER INCREMENTO ATTIVITÀ FINANZIARIE	0,00	previsioni di competenza <i>di cui già impegnato*</i> <i>di cui fondo pluriennale vincolato</i> previsioni di cassa	0,00 0,00	7.107.333,34 0,00 0,00 7.107.333,34	7.107.333,34 0,00 0,00	7.107.333,34 0,00 0,00

PROSPETTO DELLE SPESE DI BILANCIO PER MISSIONE, PROGRAMMA E TITOLO

Regione Umbria

Missione Programma Titolo			Denominazione	Residui Presunti al termine dell'esercizio precedente quello cui si riferisce il bilancio		Previsioni definitive dell'anno precedente quello cui si riferisce il bilancio	PREVISIONI DEL BILANCIO PLURIENNALE		
							Previsione 2015	Previsione 2016	Previsione 2017
6001	Titolo 4		RIMBORSO PRESTITI	0,00	previsioni di competenza <i>di cui già impegnato*</i> <i>di cui fondo pluriennale vincolato</i> previsioni di cassa	19.300.000,00 0,00	14.192.666,66 0,00 0,00 14.192.666,66	15.842.666,66 0,00 0,00	20.762.666,66 0,00 0,00
	Totale Programma	02	QUOTA CAPITALE AMMORTAMENTO MUTUI E PRESTITI OBBLIGAZIONARI	46.299,00	previsioni di competenza <i>di cui già impegnato*</i> <i>di cui fondo pluriennale vincolato</i> previsioni di cassa	19.350.000,00 0,00	21.350.000,00 0,00 0,00 21.396.299,00	23.000.000,00 0,00 0,00	27.920.000,00 0,00 0,00
	TOTALE MISSIONE	50	DEBITO PUBBLICO	46.299,00	previsioni di competenza <i>di cui già impegnato*</i> <i>di cui fondo pluriennale vincolato</i> previsioni di cassa	52.000.000,00 0,00	65.050.000,00 0,00 0,00 65.096.299,00	69.850.000,00 0,00 0,00	71.870.000,00 0,00 0,00
	MISSIONE	60	ANTICIPAZIONI FINANZIARIE						
	Programma	01	RESTITUZIONE ANTICIPAZIONE DI TESORERIA						
	Titolo 1		SPESE CORRENTI	0,00	previsioni di competenza <i>di cui già impegnato*</i> <i>di cui fondo pluriennale vincolato</i> previsioni di cassa	103.291,00 0,00	103.291,00 0,00 0,00 103.291,00	103.291,00 0,00 0,00	103.291,00 0,00 0,00
	Titolo 5		CHIUSURA ANTICIPAZIONI RICEVUTE DA ISTITUTO TESORIERE/CASSIERE	0,00	previsioni di competenza <i>di cui già impegnato*</i> <i>di cui fondo pluriennale vincolato</i> previsioni di cassa	13.000.000,00 0,00	10.000.000,00 0,00 0,00 7.500.000,00	10.000.000,00 0,00 0,00	10.000.000,00 0,00 0,00
	Totale Programma	01	RESTITUZIONE ANTICIPAZIONE DI TESORERIA	0,00	previsioni di competenza <i>di cui già impegnato*</i> <i>di cui fondo pluriennale vincolato</i> previsioni di cassa	13.103.291,00 0,00	10.103.291,00 0,00 0,00 7.603.291,00	10.103.291,00 0,00 0,00	10.103.291,00 0,00 0,00

PROSPETTO DELLE SPESE DI BILANCIO PER MISSIONE, PROGRAMMA E TITOLO

Regione Umbria

Missione Programma Titolo			Denominazione	Residui Presunti al termine dell'esercizio precedente quello cui si riferisce il bilancio		Previsioni definitive dell'anno precedente quello cui si riferisce il bilancio	PREVISIONI DEL BILANCIO PLURIENNALE		
							Previsione 2015	Previsione 2016	Previsione 2017
9901	TOTALE MISSIONE	60	ANTICIPAZIONI FINANZIARIE	0,00	previsioni di competenza <i>di cui già impegnato*</i> <i>di cui fondo pluriennale vincolato</i> previsioni di cassa	13.103.291,00 0,00 7.603.291,00	10.103.291,00 0,00 0,00 7.603.291,00	10.103.291,00 0,00 0,00 7.603.291,00	10.103.291,00 0,00 0,00 7.603.291,00
	MISSIONE	99	SERVIZI PER CONTO TERZI						
	Programma	01	SERVIZI PER CONTO TERZI E PARTITE DI GIRO						
	Titolo 7		USCITE PER CONTO TERZI E PARTITE DI GIRO	98.746.191,31	previsioni di competenza <i>di cui già impegnato*</i> <i>di cui fondo pluriennale vincolato</i> previsioni di cassa	1.108.537.968,21 0,00 1.175.652.717,22	1.096.805.000,00 0,00 0,00 1.175.652.717,22	1.096.805.000,00 0,00 0,00 1.096.805.000,00	1.096.805.000,00 0,00 0,00 1.096.805.000,00
	Totale Programma	01	SERVIZI PER CONTO TERZI E PARTITE DI GIRO	98.746.191,31	previsioni di competenza <i>di cui già impegnato*</i> <i>di cui fondo pluriennale vincolato</i> previsioni di cassa	1.108.537.968,21 0,00 1.175.652.717,22	1.096.805.000,00 0,00 0,00 1.175.652.717,22	1.096.805.000,00 0,00 0,00 1.096.805.000,00	1.096.805.000,00 0,00 0,00 1.096.805.000,00
	Programma	02	ANTICIPAZIONI PER IL FINANZIAMENTO DEL SSN						
	Titolo 7		USCITE PER CONTO TERZI E PARTITE DI GIRO	624.666.035,09	previsioni di competenza <i>di cui già impegnato*</i> <i>di cui fondo pluriennale vincolato</i> previsioni di cassa	1.372.115.140,00 0,00 1.374.666.035,09	1.400.000.000,00 0,00 0,00 1.400.000.000,00	1.400.000.000,00 0,00 0,00 1.400.000.000,00	1.400.000.000,00 0,00 0,00 1.400.000.000,00
	Totale Programma	02	ANTICIPAZIONI PER IL FINANZIAMENTO DEL SSN	624.666.035,09	previsioni di competenza <i>di cui già impegnato*</i> <i>di cui fondo pluriennale vincolato</i> previsioni di cassa	1.372.115.140,00 0,00 1.374.666.035,09	1.400.000.000,00 0,00 0,00 1.400.000.000,00	1.400.000.000,00 0,00 0,00 1.400.000.000,00	1.400.000.000,00 0,00 0,00 1.400.000.000,00
	TOTALE MISSIONE	99	SERVIZI PER CONTO TERZI	723.412.226,40	previsioni di competenza <i>di cui già impegnato*</i> <i>di cui fondo pluriennale vincolato</i> previsioni di cassa	2.480.653.108,21 0,00 2.550.318.752,31	2.496.805.000,00 0,00 0,00 2.496.805.000,00	2.496.805.000,00 0,00 0,00 2.496.805.000,00	2.496.805.000,00 0,00 0,00 2.496.805.000,00



Regione Umbria

PROSPETTO DELLE SPESE DI BILANCIO PER MISSIONE, PROGRAMMA E TITOLO

Missione Programma Titolo			Denominazione	Residui Presunti al termine dell'esercizio precedente quello cui si riferisce il bilancio		Previsioni definitive dell'anno precedente quello cui si riferisce il bilancio	PREVISIONI DEL BILANCIO PLURIENNALE		
							Previsione 2015	Previsione 2016	Previsione 2017
			TOTALE MISSIONI	1.317.267.285,44	previsioni di competenza <i>di cui già impegnato*</i> <i>di cui fondo pluriennale vincolato</i> previsioni di cassa	5.963.622.574,05 <i>0,00</i>	5.323.112.677,80 <i>0,00</i> <i>0,00</i> 6.021.218.651,60	4.888.600.598,06 <i>0,00</i> <i>0,00</i>	4.882.127.393,28 <i>0,00</i> <i>0,00</i>
			TOTALE GENERALE DELLE SPESE	1.317.267.285,44	previsioni di competenza <i>di cui già impegnato*</i> <i>di cui fondo pluriennale vincolato</i> previsioni di cassa	6.251.660.484,93 <i>0,00</i>	5.506.850.778,34 <i>0,00</i> <i>0,00</i> 6.021.218.651,60	4.888.600.598,06 <i>0,00</i> <i>0,00</i>	4.882.127.393,28 <i>0,00</i> <i>0,00</i>

* Si tratta di somme, alla data di presentazione del bilancio, già impegnate negli esercizi precedenti sulla base delle autorizzazioni dei precedenti bilanci pluriennali

**RIEPILOGO GENERALE DELLE SPESE PER TITOLI E
MISSIONI**

BILANCIO DI PREVISIONE 2015-2017



RIEPILOGO GENERALE DELLE SPESE PER TITOLI

Titolo	Denominazione	Residui Presunti al termine dell'esercizio precedente quello cui si riferisce il bilancio		Previsioni definitive dell'anno precedente quello cui si riferisce il bilancio	PREVISIONI DEL BILANCIO PLURIENNALE		
					Previsione 2015	Previsione 2016	Previsione 2017
	DISAVANZO DI AMMINISTRAZIONE			288.037.910,88	183.738.100,54	0,00	0,00
TITOLO 1	SPESE CORRENTI	284.431.777,50	previsioni di competenza <i>di cui già impegnato*</i> <i>di cui fondo pluriennale vincolato</i> previsioni di cassa	2.408.256.457,70 0,00	2.058.297.094,62 2.481.934.088,57	1.959.994.873,85 0,00	1.953.289.600,33 0,00
TITOLO 2	SPESE IN CONTO CAPITALE	309.423.281,54	previsioni di competenza <i>di cui già impegnato*</i> <i>di cui fondo pluriennale vincolato</i> previsioni di cassa	620.475.491,56 0,00	349.909.316,07 575.007.386,13	15.479.450,70 0,00	15.379.450,70 0,00
TITOLO 3	SPESE PER INCREMENTO ATTIVITÀ FINANZIARIE	0,00	previsioni di competenza <i>di cui già impegnato*</i> <i>di cui fondo pluriennale vincolato</i> previsioni di cassa	387.687.816,93 0,00	357.607.333,34 357.607.333,34	357.107.333,34 0,00	357.107.333,34 0,00
TITOLO 4	RIMBORSO PRESTITI	0,00	previsioni di competenza <i>di cui già impegnato*</i> <i>di cui fondo pluriennale vincolato</i> previsioni di cassa	53.549.699,65 0,00	50.493.933,77 48.851.091,25	49.213.940,17 0,00	49.546.008,91 0,00
TITOLO 5	CHIUSURA ANTICIPAZIONI RICEVUTE DA ISTITUTO TESORIERE/CASSIERE	0,00	previsioni di competenza <i>di cui già impegnato*</i> <i>di cui fondo pluriennale vincolato</i> previsioni di cassa	13.000.000,00 0,00	10.000.000,00 7.500.000,00	10.000.000,00 0,00	10.000.000,00 0,00
TITOLO 7	USCITE PER CONTO TERZI E PARTITE DI GIRO	723.412.226,40	previsioni di competenza <i>di cui già impegnato*</i> <i>di cui fondo pluriennale vincolato</i> previsioni di cassa	2.480.653.108,21 0,00	2.496.805.000,00 2.550.318.752,31	2.496.805.000,00 0,00	2.496.805.000,00 0,00



Regione Umbria

RIEPILOGO GENERALE DELLE SPESE PER TITOLI

Titolo	Denominazione	Residui Presunti al termine dell'esercizio precedente quello cui si riferisce il bilancio		Previsioni definitive dell'anno precedente quello cui si riferisce il bilancio	PREVISIONI DEL BILANCIO PLURIENNALE		
					Previsione 2015	Previsione 2016	Previsione 2017
	TOTALE TITOLI	1.317.267.285,44	previsioni di competenza <i>di cui già impegnato*</i> <i>di cui fondo pluriennale vincolato</i> previsioni di cassa	5.963.622.574,05 <i>0,00</i>	5.323.112.677,80 <i>0,00</i> <i>0,00</i> 6.021.218.651,60	4.888.600.598,06 <i>0,00</i> <i>0,00</i>	4.882.127.393,28 <i>0,00</i> <i>0,00</i>
	TOTALE GENERALE DELLE SPESE	1.317.267.285,44	previsioni di competenza <i>di cui già impegnato*</i> <i>di cui fondo pluriennale vincolato</i> previsioni di cassa	6.251.660.484,93 <i>0,00</i>	5.506.850.778,34 <i>0,00</i> <i>0,00</i> 6.021.218.651,60	4.888.600.598,06 <i>0,00</i> <i>0,00</i>	4.882.127.393,28 <i>0,00</i> <i>0,00</i>

* Si tratta di somme, alla data di presentazione del bilancio, già impegnate negli esercizi precedenti sulla base delle autorizzazioni dei precedenti bilanci pluriennali



Regione Umbria

RIEPILOGO GENERALE DELLE SPESE PER MISSIONI

Missione	Denominazione	Residui Presunti al termine dell'esercizio precedente quello cui si riferisce il bilancio		Previsioni definitive dell'anno precedente quello cui si riferisce il bilancio	PREVISIONI DEL BILANCIO PLURIENNALE		
					Previsione 2015	Previsione 2016	Previsione 2017
	DISAVANZO DI AMMINISTRAZIONE			288.037.910,88	183.738.100,54	0,00	0,00
MISSIONE 01	SERVIZI ISTITUZIONALI, GENERALI E DI GESTIONE	36.679.835,20	previsioni di competenza <i>di cui già impegnato*</i> <i>di cui fondo pluriennale vincolato</i> previsioni di cassa	506.224.753,73 0,00	460.651.861,67 <i>0,00</i> <i>0,00</i> 472.994.995,37	448.203.830,52 <i>0,00</i> <i>0,00</i> 	447.703.830,52 <i>0,00</i> <i>0,00</i>
MISSIONE 03	ORDINE PUBBLICO E SICUREZZA	413.500,00	previsioni di competenza <i>di cui già impegnato*</i> <i>di cui fondo pluriennale vincolato</i> previsioni di cassa	226.472,18 0,00	191.500,00 <i>0,00</i> <i>0,00</i> 574.900,00	191.500,00 <i>0,00</i> <i>0,00</i> 	191.500,00 <i>0,00</i> <i>0,00</i>
MISSIONE 04	ISTRUZIONE E DIRITTO ALLO STUDIO	10.783.577,17	previsioni di competenza <i>di cui già impegnato*</i> <i>di cui fondo pluriennale vincolato</i> previsioni di cassa	35.684.997,95 0,00	21.907.525,16 <i>0,00</i> <i>0,00</i> 26.191.029,83	14.612.000,00 <i>0,00</i> <i>0,00</i> 	14.612.000,00 <i>0,00</i> <i>0,00</i>
MISSIONE 05	TUTELA E VALORIZZAZIONE DEI BENI E ATTIVITÀ CULTURALI	4.625.075,71	previsioni di competenza <i>di cui già impegnato*</i> <i>di cui fondo pluriennale vincolato</i> previsioni di cassa	24.365.345,17 0,00	14.758.005,57 <i>0,00</i> <i>0,00</i> 17.775.262,74	1.603.000,00 <i>0,00</i> <i>0,00</i> 	1.603.000,00 <i>0,00</i> <i>0,00</i>
MISSIONE 06	POLITICHE GIOVANILI, SPORT E TEMPO LIBERO	2.069.806,54	previsioni di competenza <i>di cui già impegnato*</i> <i>di cui fondo pluriennale vincolato</i> previsioni di cassa	1.371.220,85 0,00	672.126,32 <i>0,00</i> <i>0,00</i> 2.636.335,78	55.000,00 <i>0,00</i> <i>0,00</i> 	55.000,00 <i>0,00</i> <i>0,00</i>
MISSIONE 07	TURISMO	2.790.238,79	previsioni di competenza <i>di cui già impegnato*</i> <i>di cui fondo pluriennale vincolato</i> previsioni di cassa	14.133.859,22 0,00	4.779.766,48 <i>0,00</i> <i>0,00</i> 6.680.966,74	157.000,00 <i>0,00</i> <i>0,00</i> 	157.000,00 <i>0,00</i> <i>0,00</i>



Regione Umbria

RIEPILOGO GENERALE DELLE SPESE PER MISSIONI

Missione	Denominazione	Residui Presunti al termine dell'esercizio precedente quello cui si riferisce il bilancio		Previsioni definitive dell'anno precedente quello cui si riferisce il bilancio	PREVISIONI DEL BILANCIO PLURIENNALE		
					Previsione 2015	Previsione 2016	Previsione 2017
MISSIONE 08	ASSETTO DEL TERRITORIO ED EDILIZIA ABITATIVA	54.579.173,59	previsioni di competenza	60.396.245,42	32.099.472,39	323.000,00	323.000,00
			<i>di cui già impegnato*</i>		0,00	0,00	0,00
			<i>di cui fondo pluriennale vincolato</i>	0,00	0,00	0,00	0,00
			previsioni di cassa		72.941.916,81		
MISSIONE 09	SVILUPPO SOSTENIBILE E TUTELA DEL TERRITORIO E DELL'AMBIENTE	33.173.305,16	previsioni di competenza	86.741.727,45	32.426.520,41	2.839.828,12	2.839.828,12
			<i>di cui già impegnato*</i>		0,00	0,00	0,00
			<i>di cui fondo pluriennale vincolato</i>	0,00	0,00	0,00	0,00
			previsioni di cassa		56.356.922,18		
MISSIONE 10	TRASPORTI E DIRITTO ALLA MOBILITÀ	94.501.089,17	previsioni di competenza	228.680.998,58	153.063.709,01	103.543.799,06	102.695.953,82
			<i>di cui già impegnato*</i>		0,00	0,00	0,00
			<i>di cui fondo pluriennale vincolato</i>	0,00	0,00	0,00	0,00
			previsioni di cassa		190.375.498,40		
MISSIONE 11	SOCCORSO CIVILE	4.681.758,17	previsioni di competenza	52.460.206,31	39.228.293,83	32.288.556,20	26.865.758,76
			<i>di cui già impegnato*</i>		0,00	0,00	0,00
			<i>di cui fondo pluriennale vincolato</i>	0,00	0,00	0,00	0,00
			previsioni di cassa		42.777.771,43		
MISSIONE 12	DIRITTI SOCIALI, POLITICHE SOCIALI E FAMIGLIA	22.650.975,88	previsioni di competenza	26.672.419,32	9.918.512,88	3.335.000,00	3.335.000,00
			<i>di cui già impegnato*</i>		0,00	0,00	0,00
			<i>di cui fondo pluriennale vincolato</i>	0,00	0,00	0,00	0,00
			previsioni di cassa		24.935.825,16		
MISSIONE 13	TUTELA DELLA SALUTE	211.392.649,15	previsioni di competenza	2.004.138.289,91	1.676.690.544,26	1.652.946.515,67	1.652.946.815,67
			<i>di cui già impegnato*</i>		0,00	0,00	0,00
			<i>di cui fondo pluriennale vincolato</i>	0,00	0,00	0,00	0,00
			previsioni di cassa		1.640.185.104,40		
MISSIONE 14	SVILUPPO ECONOMICO E COMPETITIVITÀ	34.650.017,27	previsioni di competenza	72.347.751,14	50.278.223,68	4.972.762,00	4.972.762,00
			<i>di cui già impegnato*</i>		0,00	0,00	0,00
			<i>di cui fondo pluriennale vincolato</i>	0,00	0,00	0,00	0,00
			previsioni di cassa		69.630.928,04		



Regione Umbria

RIEPILOGO GENERALE DELLE SPESE PER MISSIONI

Missione	Denominazione	Residui Presunti al termine dell'esercizio precedente quello cui si riferisce il bilancio		Previsioni definitive dell'anno precedente quello cui si riferisce il bilancio	PREVISIONI DEL BILANCIO PLURIENNALE		
					Previsione 2015	Previsione 2016	Previsione 2017
MISSIONE 15	POLITICHE PER IL LAVORO E LA FORMAZIONE PROFESSIONALE	49.415.999,22	previsioni di competenza	61.541.990,06	29.768.218,13	0,00	0,00
			<i>di cui già impegnato*</i>		0,00	0,00	0,00
			<i>di cui fondo pluriennale vincolato</i>	0,00	0,00	0,00	0,00
			previsioni di cassa		59.327.950,39		
MISSIONE 16	AGRICOLTURA, POLITICHE AGROALIMENTARI E PESCA	22.572.082,11	previsioni di competenza	46.664.407,07	47.424.205,12	14.801.500,00	14.801.500,00
			<i>di cui già impegnato*</i>		0,00	0,00	0,00
			<i>di cui fondo pluriennale vincolato</i>	0,00	0,00	0,00	0,00
			previsioni di cassa		61.302.411,22		
MISSIONE 17	ENERGIA E DIVERSIFICAZIONE DELLE FONTI ENERGETICHE	7.509.204,54	previsioni di competenza	29.168.289,72	13.179.422,74	0,00	0,00
			<i>di cui già impegnato*</i>		0,00	0,00	0,00
			<i>di cui fondo pluriennale vincolato</i>	0,00	0,00	0,00	0,00
			previsioni di cassa		9.633.108,73		
MISSIONE 18	RELAZIONI CON LE ALTRE AUTONOMIE TERRITORIALI E LOCALI	330.459,90	previsioni di competenza	13.601.959,90	11.566.500,00	11.566.500,00	11.566.500,00
			<i>di cui già impegnato*</i>		0,00	0,00	0,00
			<i>di cui fondo pluriennale vincolato</i>	0,00	0,00	0,00	0,00
			previsioni di cassa		11.896.959,90		
MISSIONE 19	RELAZIONI INTERNAZIONALI	990.012,47	previsioni di competenza	5.913.535,73	170.000,00	140.000,00	140.000,00
			<i>di cui già impegnato*</i>		0,00	0,00	0,00
			<i>di cui fondo pluriennale vincolato</i>	0,00	0,00	0,00	0,00
			previsioni di cassa		1.020.597,66		
MISSIONE 20	FONDI E ACCANTONAMENTI	0,00	previsioni di competenza	147.531.705,13	152.379.979,15	20.262.515,49	18.539.653,39
			<i>di cui già impegnato*</i>		0,00	0,00	0,00
			<i>di cui fondo pluriennale vincolato</i>	0,00	0,00	0,00	0,00
			previsioni di cassa		630.961.824,51		
MISSIONE 50	DEBITO PUBBLICO	46.299,00	previsioni di competenza	52.000.000,00	65.050.000,00	69.850.000,00	71.870.000,00
			<i>di cui già impegnato*</i>		0,00	0,00	0,00
			<i>di cui fondo pluriennale vincolato</i>	0,00	0,00	0,00	0,00
			previsioni di cassa		65.096.299,00		



RIEPILOGO GENERALE DELLE SPESE PER MISSIONI

Missione	Denominazione	Residui Presunti al termine dell'esercizio precedente quello cui si riferisce il bilancio		Previsioni definitive dell'anno precedente quello cui si riferisce il bilancio	PREVISIONI DEL BILANCIO PLURIENNALE		
					Previsione 2015	Previsione 2016	Previsione 2017
MISSIONE 60	ANTICIPAZIONI FINANZIARIE	0,00	previsioni di competenza <i>di cui già impegnato*</i> <i>di cui fondo pluriennale vincolato</i> previsioni di cassa	13.103.291,00 0,00 7.603.291,00	10.103.291,00 0,00 0,00 7.603.291,00	10.103.291,00 0,00 0,00 7.603.291,00	10.103.291,00 0,00 0,00 7.603.291,00
MISSIONE 99	SERVIZI PER CONTO TERZI	723.412.226,40	previsioni di competenza <i>di cui già impegnato*</i> <i>di cui fondo pluriennale vincolato</i> previsioni di cassa	2.480.653.108,21 0,00 2.550.318.752,31	2.496.805.000,00 0,00 0,00 2.550.318.752,31	2.496.805.000,00 0,00 0,00 2.550.318.752,31	2.496.805.000,00 0,00 0,00 2.550.318.752,31
	TOTALE MISSIONI	1.317.267.285,44	previsioni di competenza <i>di cui già impegnato*</i> <i>di cui fondo pluriennale vincolato</i> previsioni di cassa	5.963.622.574,05 0,00 6.021.218.651,60	5.323.112.677,80 0,00 0,00 6.021.218.651,60	4.888.600.598,06 0,00 0,00 4.888.600.598,06	4.882.127.393,28 0,00 0,00 4.882.127.393,28
	TOTALE GENERALE DELLE SPESE	1.317.267.285,44	previsioni di competenza <i>di cui già impegnato*</i> <i>di cui fondo pluriennale vincolato</i> previsioni di cassa	6.251.660.484,93 0,00 6.021.218.651,60	5.506.850.778,34 0,00 0,00 6.021.218.651,60	4.888.600.598,06 0,00 0,00 4.888.600.598,06	4.882.127.393,28 0,00 0,00 4.882.127.393,28

* Si tratta di somme, alla data di presentazione del bilancio, già impegnate negli esercizi precedenti sulla base delle autorizzazioni dei precedenti bilanci pluriennali

**QUADRO GENERALE RIASSUNTIVO DELLE ENTRATE
(PER TITOLI) E DELLE SPESE (PER TITOLI)**

BILANCIO DI PREVISIONE 2015-2017

QUADRO GENERALE RIASSUNTIVO DELLE ENTRATE E DELLE SPESE PER TITOLI

Regione Umbria

ENTRATE	Cassa Anno di Riferimento del Bilancio 2015	Competenza Anno di Riferimento del Bilancio 2015	Competenza Anno 2016	Competenza Anno 2017	SPESE	Cassa Anno di Riferimento del Bilancio 2015	Competenza Anno di Riferimento del Bilancio 2015	Competenza Anno 2016	Competenza Anno 2017
FONDO DI CASSA PRESUNTO AD INIZIO ESERCIZIO	73.835.084,03								
UTILIZZO AVANZO PRESUNTO DI AMMINISTRAZIONE		369.029.365,48	0,00	0,00	DISAVANZO DI AMMINISTRAZIONE		183.738.100,54	0,00	0,00
FONDO PLURIENNALE VINCOLATO		0,00	0,00	0,00					
Titolo 1 - ENTRATE CORRENTI DI NATURA TRIBUTARIA, CONTRIBUTIVA E PEREQUATIVA	2.259.625.262,50	1.912.644.156,30	1.912.644.156,30	1.912.644.156,30	Titolo 1 - SPESE CORRENTI <i>- di cui fondo pluriennale vincolato</i>	2.481.934.088,57	2.058.297.094,62 <i>0,00</i>	1.959.994.873,85 <i>0,00</i>	1.953.289.600,33 <i>0,00</i>
Titolo 2 - TRASFERIMENTI CORRENTI	214.437.560,59	104.569.859,02	88.618.690,76	82.245.485,98					
Titolo 3 - ENTRATE EXTRATRIBUTARIE	87.723.554,28	58.132.751,00	30.532.751,00	30.432.751,00					
Titolo 4 - ENTRATE IN CONTO CAPITALE	278.498.735,75	0,00	0,00	0,00	Titolo 2 - SPESE IN CONTO CAPITALE <i>- di cui fondo pluriennale vincolato</i>	575.007.386,13	349.909.316,07 <i>0,00</i>	15.479.450,70 <i>0,00</i>	15.379.450,70 <i>0,00</i>
Titolo 5 - ENTRATE DA RIDUZIONE DI ATTIVITÀ FINANZIARIE	352.804.633,81	355.431.546,00	350.000.000,00	350.000.000,00	Titolo 3 - SPESE PER INCREMENTO ATTIVITÀ FINANZIARIE	357.607.333,34	357.607.333,34	357.107.333,34	357.107.333,34
Totale Entrate Finali	3.193.089.746,93	2.430.778.312,32	2.381.795.598,06	2.375.322.393,28	Totale Spese Finali	3.414.548.808,04	2.765.813.744,03	2.332.581.657,89	2.325.776.384,37
Titolo 6 - ACCENSIONE PRESTITI	306.533.337,04	200.238.100,54	0,00	0,00	Titolo 4 - RIMBORSO PRESTITI	48.851.091,25	50.493.933,77	49.213.940,17	49.546.008,91
Titolo 7 - ANTICIPAZIONI DA ISTITUTO TESORIERE/CASSIERE	7.500.000,00	10.000.000,00	10.000.000,00	10.000.000,00	Titolo 5 - CHIUSURA ANTICIPAZIONI RICEVUTE DA ISTITUTO TESORIERE/CASSIERE	7.500.000,00	10.000.000,00	10.000.000,00	10.000.000,00
Titolo 9 - ENTRATE PER CONTO TERZI E PARTITE DI GIRO	2.440.260.483,60	2.496.805.000,00	2.496.805.000,00	2.496.805.000,00	Titolo 7 - USCITE PER CONTO TERZI E PARTITE DI GIRO	2.550.318.752,31	2.496.805.000,00	2.496.805.000,00	2.496.805.000,00
Totale Titoli	5.947.383.567,57	5.137.821.412,86	4.888.600.598,06	4.882.127.393,28	Totale Titoli	6.021.218.651,60	5.323.112.677,80	4.888.600.598,06	4.882.127.393,28
TOTALE COMPLESSIVO ENTRATE	6.021.218.651,60	5.506.850.778,34	4.888.600.598,06	4.882.127.393,28	TOTALE COMPLESSIVO SPESE	6.021.218.651,60	5.506.850.778,34	4.888.600.598,06	4.882.127.393,28
Fondo di Cassa Finale Presunto	0,00								

**PROSPETTO DIMOSTRATIVO DELL'EQUILIBRIO DI
BILANCIO**

BILANCIO DI PREVISIONE 2015-2017

BILANCIO DI PREVISIONE
EQUILIBRI DI BILANCIO

EQUILIBRI DI BILANCIO		COMPETENZA ANNO DI RIFERIMENTO DEL BILANCIO 2015	COMPETENZA ANNO 2016	COMPETENZA ANNO 2017
Utilizzo risultato di amministrazione presunto vincolato per il finanziamento di spese correnti	(+)	65.023.046,11		
Ripiano disavanzo presunto di amministrazione esercizio precedente ⁽¹⁾	(-)	0,00	0,00	0,00
Fondo pluriennale vincolato per spese correnti iscritto in entrata	(+)	0,00	0,00	0,00
Entrate titoli 1-2-3	(+)	2.075.346.766,32	2.031.795.598,06	2.025.322.393,28
Entrate in conto capitale per Contributi agli investimenti direttamente destinati al rimborso dei prestiti da amministrazioni pubbliche ⁽²⁾	(+)	0,00	0,00	0,00
Entrate Titolo 4.03 - Altri trasferimenti in conto capitale	(+)	0,00	0,00	0,00
Entrate titolo 5.00 - Spese titolo 3.00 - Variazioni attività finanziarie	(+)	0,00	0,00	0,00
Entrate in c/capitale destinate all'estinzione anticipata di prestiti ⁽³⁾	(+)	0,00	0,00	0,00
Entrate per accensioni di prestiti destinate all'estinzione anticipata di prestiti	(+)	0,00	0,00	0,00
Entrate di parte capitale destinate a spese correnti in base a specifiche disposizioni di legge o dei principi contabili	(+)	0,00	0,00	0,00
Spese correnti	(-)	-2.058.297.094,62	-1.959.994.873,85	-1.953.289.600,33
- di cui fondo pluriennale vincolato		0,00	0,00	0,00
Spese Titolo 2.04 - Altri trasferimenti in conto capitale	(-)	-14.630.998,85	-6.234.471,00	-6.234.471,00
Variazioni di attività finanziarie ⁽⁴⁾	(+)	-1.675.787,34	-7.107.333,34	-7.107.333,34
Rimborso prestiti	(-)	-50.493.933,77	-49.213.940,17	-49.546.008,91
- di cui per estinzione anticipata di prestiti		0,00	0,00	0,00
A) Equilibrio di parte corrente		15.271.997,85	9.244.979,70	9.144.979,70
Utilizzo risultato presunto di amministrazione vincolato per il finanziamento di spese d’investimento	(+)	303.506.319,37	0,00	0,00
Fondo pluriennale vincolato per spese in conto capitale iscritto in entrata	(+)	0,00	0,00	0,00
Entrate in conto capitale (Titolo 4)	(+)	0,00	0,00	0,00
Entrate Titolo 5.01.01 - Alienazioni di partecipazioni	(+)	0,00	0,00	0,00
Entrate per accensioni di prestiti (titolo 6)	(+)	200.238.100,54	0,00	0,00
Entrate in conto capitale per Contributi agli investimenti direttamente destinati al rimborso dei prestiti da amministrazioni pubbliche ⁽²⁾	(-)	0,00	0,00	0,00
Entrate in c/capitale destinate all'estinzione anticipata di prestiti ⁽³⁾	(-)	0,00	0,00	0,00
Entrate di parte capitale destinate a spese correnti in base a specifiche disposizioni di legge o dei principi contabili	(-)	0,00	0,00	0,00
Entrate per accensioni di prestiti destinate all'estinzione anticipata di prestiti	(-)	0,00	0,00	0,00
Entrate Titolo 4.03 - Altri trasferimenti in conto capitale	(-)	0,00	0,00	0,00
Spese in conto capitale	(-)	-349.909.316,07	-15.479.450,70	-15.379.450,70
- di cui fondo pluriennale vincolato		0,00	0,00	0,00
Spese Titolo 2.04 - Altri trasferimenti in conto capitale	(+)	14.630.998,85	6.234.471,00	6.234.471,00
Spese Titolo 3.01.01 - Acquisizioni di partecipazioni e conferimenti di capitale	(-)	0,00	0,00	0,00
Disavanzo pregresso derivante da debito autorizzato e non contratto (presunto)	(-)	-183.738.100,54	0,00	0,00
B) Equilibrio di parte capitale		-15.271.997,85	-9.244.979,70	-9.144.979,70
Utilizzo risultato presunto di amministrazione vincolato al finanziamento di attività finanziarie	(+)	500.000,00	0,00	0,00
Entrate titolo 5.00 - Riduzioni attività finanziarie	(+)	355.431.546,00	350.000.000,00	350.000.000,00
Spese titolo 3.00 - Incremento attività finanziarie	(-)	-357.607.333,34	-357.107.333,34	-357.107.333,34
Entrate Titolo 5.01.01 - Alienazioni di partecipazioni	(-)	0,00	0,00	0,00
Spese Titolo 3.01.01 - Acquisizioni di partecipazioni e conferimenti di capitale	(+)	0,00	0,00	0,00
C) Variazioni attività finanziaria		-1.675.787,34	-7.107.333,34	-7.107.333,34
EQUILIBRIO FINALE (D=A+B)		0,00	0,00	0,00

(*) Indicare gli anni di riferimento N, N+1 e N+2.

(1) Escluso il disavanzo derivante dal debito autorizzato e non contratto

(2) Corrispondono alle entrate in conto capitale relative ai soli contributi agli investimenti destinati al rimborso prestiti corrispondenti alla voce del piano dei conti finanziario con codifica E.4.02.06.00.000.

(3) Il corrispettivo della cessione di beni immobili può essere destinato all’estinzione anticipata di prestiti - principio applicato della contabilità finanziaria 3.13.

(4) Indicare l'importo della lettera C) conservando il segno (+) o (-).

**PROSPETTO ESPLICATIVO DEL RISULTATO PRESUNTO
DI AMMINISTRAZIONE**

BILANCIO DI PREVISIONE 2015-2017

Risultato presunto di amministrazione

TABELLA DIMOSTRATIVA DEL RISULTATO DI AMMINISTRAZIONE PRESUNTO DELL'ESERCIZIO 2014

1) Determinazione del risultato di amministrazione presunto al 31/12/2014		
(+)	Risultato di amministrazione iniziale dell'esercizio 2014	503.237.007,01
(+)	Entrate già accertate nell'esercizio 2014	2.960.261.179,21
(-)	Uscite già impegnate nell'esercizio 2014	3.097.814.026,38
+/-	Variazioni dei residui attivi già verificatesi nell'esercizio 2014	240.313.247,03
-/+	Variazioni dei residui passivi già verificatesi nell'esercizio 2014	279.227.283,77
=	Risultato di amministrazione dell'esercizio 2014 alla data di redazione del bilancio di previsione dell'anno 2015	404.598.196,58
+	Entrate che prevedo di accertare per il restante periodo dell'esercizio 2014	0,00
-	Spese che prevedo di impegnare per il restante periodo dell'esercizio 2014	0,00
+/-	Variazioni dei residui attivi, presunte per il restante periodo dell'esercizio 2014	0,00
-/+	Variazioni dei residui passivi, presunte per il restante periodo dell'esercizio 2014	0,00
-	Fondo pluriennale vincolato finale presunto dell'esercizio 2014 ⁽¹⁾	0,00
=	A) Risultato di amministrazione presunto al 31/12/2014 ⁽²⁾	404.598.196,58

2) Composizione del risultato di amministrazione presunto al 31/12/2014:		
Parte accantonata		
	Fondo crediti di dubbia esigibilità al 31/12/2014	
	Fondoal 31/12/2014	
	Fondoal 31/12/2014	
	B) Totale parte accantonata	0,00
Parte vincolata		
	Vincoli derivanti da leggi e dai principi contabili	128.993.639,61
	Vincoli derivanti da trasferimenti	455.293.636,76
	Vincoli derivanti dalla contrazione di mutui	
	Vincoli formalmente attribuiti dall'ente	4.049.020,75
	Altri vincoli da specificare	
	C) Totale parte vincolata	588.336.297,12
Parte destinata agli investimenti		
	D) Totale destinata agli investimenti	
	E) Totale parte disponibile (E=A-B-C-D)	-183.738.100,54
Se E è negativo, tale importo è iscritto tra le spese del bilancio di previsione come disavanzo da ripianare ⁽⁶⁾		

3) Utilizzo quote vincolate del risultato di amministrazione presunto al 31/12/2014 :		
Utilizzo quota vincolata		
	Utilizzo vincoli derivanti da leggi e dai principi contabili	69.868.118,82
	Utilizzo vincoli derivanti da trasferimenti	297.621.184,83
	Utilizzo vincoli derivanti dalla contrazione di mutui	
	Utilizzo vincoli formalmente attribuiti dall'ente	1.540.061,83
	Utilizzo altri vincoli da specificare	
	Totale utilizzo avanzo di amministrazione presunto	369.029.365,48

**PROSPETTO CONCERNENTE LA COMPOSIZIONE , PER
MISSIONI E PROGRAMMI, DEL FONDO PLURIENNALE
VINCOLATO**

BILANCIO DI PREVISIONE 2015-2017

[illegible]

COMPOSIZIONE PER MISSIONI E PROGRAMMI DEL FONDO PLURIENNALE VINCOLATO DELL'ESERCIZIO 2015 DI RIFERIMENTO DEL BILANCIO

Regione Umbria

	MISSIONI E PROGRAMMI	Fondo pluriennale vincolato al 31 Dicembre dell'esercizio 2014	Spese impegnate negli esercizi precedenti con copertura costituita dal fondo pluriennale vincolato e imputate all'esercizio 2015	Quota del fondo plur.le vincolato al 31 Dicembre dell'esercizio 2014, non destinata ad essere utilizzata nell'esercizio 2015 e rinviata all'esercizio 2016 e successivi	Spesa che si prevede di impegnare nell'Esercizio 2015, con copertura costituita dal fondo pluriennale vincolato con imputazione agli esercizi:				Fondo pluriennale vincolato al 31 Dicembre dell'esercizio 2015
					2016	2017	Anni successivi	Imputazione non ancora definita	
07	DIRITTO ALLO STUDIO	0,00	0,00	0,00	0,00	0,00	0,00	0,00	0,00
08	POLITICA REGIONALE UNITARIA PER L'ISTRUZIONE E IL DIRITTO ALLO STUDIO	0,00	0,00	0,00	0,00	0,00	0,00	0,00	0,00
	TOTALE MISSIONE 04	0,00	0,00	0,00	0,00	0,00	0,00	0,00	0,00
	ISTRUZIONE E DIRITTO ALLO STUDIO								
05	MISSIONE 05								
	TUTELA E VALORIZZAZIONE DEI BENI E ATTIVITÀ CULTURALI								
01	VALORIZZAZIONE DEI BENI DI INTERESSE STORICO	0,00	0,00	0,00	0,00	0,00	0,00	0,00	0,00
02	ATTIVITÀ CULTURALE E INTERVENTI DIVERSI NEL SETTORE CULTURALE	0,00	0,00	0,00	0,00	0,00	0,00	0,00	0,00
03	POLITICA REGIONALE UNITARIA PER LA TUTELA DEI BENI E ATTIVITÀ CULTURALI	0,00	0,00	0,00	0,00	0,00	0,00	0,00	0,00
	TOTALE MISSIONE 05	0,00	0,00	0,00	0,00	0,00	0,00	0,00	0,00
	TUTELA E VALORIZZAZIONE DEI BENI E ATTIVITÀ CULTURALI								
06	MISSIONE 06								
	POLITICHE GIOVANILI, SPORT E TEMPO LIBERO								
01	SPORT E TEMPO LIBERO	0,00	0,00	0,00	0,00	0,00	0,00	0,00	0,00
02	GIOVANI	0,00	0,00	0,00	0,00	0,00	0,00	0,00	0,00
	TOTALE MISSIONE 06	0,00	0,00	0,00	0,00	0,00	0,00	0,00	0,00
	POLITICHE GIOVANILI, SPORT E TEMPO LIBERO								
07	MISSIONE 07								
	TURISMO								
01	SVILUPPO E VALORIZZAZIONE DEL TURISMO	0,00	0,00	0,00	0,00	0,00	0,00	0,00	0,00
02	POLITICA REGIONALE UNITARIA PER IL TURISMO	0,00	0,00	0,00	0,00	0,00	0,00	0,00	0,00
	TOTALE MISSIONE 07	0,00	0,00	0,00	0,00	0,00	0,00	0,00	0,00
	TURISMO								

COMPOSIZIONE PER MISSIONI E PROGRAMMI DEL FONDO PLURIENNALE VINCOLATO DELL'ESERCIZIO 2015 DI RIFERIMENTO DEL BILANCIO

Regione Umbria

	MISSIONI E PROGRAMMI	Fondo pluriennale vincolato al 31 Dicembre dell'esercizio 2014	Spese impegnate negli esercizi precedenti con copertura costituita dal fondo pluriennale vincolato e imputate all'esercizio 2015	Quota del fondo plur.le vincolato al 31 Dicembre dell'esercizio 2014, non destinata ad essere utilizzata nell'esercizio 2015 e rinviata all'esercizio 2016 e successivi	Spesa che si prevede di impegnare nell'Esercizio 2015, con copertura costituita dal fondo pluriennale vincolato con imputazione agli esercizi:				Fondo pluriennale vincolato al 31 Dicembre dell'esercizio 2015
					2016	2017	Anni successivi	Imputazione non ancora definita	
08	MISSIONE 08								
	ASSETTO DEL TERRITORIO ED EDILIZIA ABITATIVA								
01	URBANISTICA E ASSETTO DEL TERRITORIO	0,00	0,00	0,00	0,00	0,00	0,00	0,00	0,00
02	EDILIZIA RESIDENZIALE PUBBLICA E LOCALE E PIANI DI EDILIZIA ECONOMICO-POPOLARE	0,00	0,00	0,00	0,00	0,00	0,00	0,00	0,00
03	POLITICA REGIONALE UNITARIA PER L'ASSETTO DEL TERRITORIO E L'EDILIZIA ABITATIVA	0,00	0,00	0,00	0,00	0,00	0,00	0,00	0,00
	TOTALE MISSIONE 08	0,00	0,00	0,00	0,00	0,00	0,00	0,00	0,00
	ASSETTO DEL TERRITORIO ED EDILIZIA ABITATIVA								
09	MISSIONE 09								
	SVILUPPO SOSTENIBILE E TUTELA DEL TERRITORIO E DELL'AMBIENTE								
01	DIFESA DEL SUOLO	0,00	0,00	0,00	0,00	0,00	0,00	0,00	0,00
02	TUTELA, VALORIZZAZIONE E RECUPERO AMBIENTALE	0,00	0,00	0,00	0,00	0,00	0,00	0,00	0,00
03	RIFIUTI	0,00	0,00	0,00	0,00	0,00	0,00	0,00	0,00
04	SERVIZIO IDRICO INTEGRATO	0,00	0,00	0,00	0,00	0,00	0,00	0,00	0,00
05	AREE PROTETTE, PARCHI NATURALI, PROTEZIONE NATURALISTICA E FORESTAZIONE	0,00	0,00	0,00	0,00	0,00	0,00	0,00	0,00
06	TUTELA E VALORIZZAZIONE DELLE RISORSE IDRICHE	0,00	0,00	0,00	0,00	0,00	0,00	0,00	0,00
08	QUALITÀ DELL'ARIA E RIDUZIONE DELL'INQUINAMENTO	0,00	0,00	0,00	0,00	0,00	0,00	0,00	0,00
09	POLITICA REGIONALE UNITARIA PER LO SVILUPPO SOSTENIBILE E LA TUTELA DEL TERRITORIO E DELL'AMBIENTE	0,00	0,00	0,00	0,00	0,00	0,00	0,00	0,00
	TOTALE MISSIONE 09	0,00	0,00	0,00	0,00	0,00	0,00	0,00	0,00
	SVILUPPO SOSTENIBILE E TUTELA DEL TERRITORIO E DELL'AMBIENTE								
10	MISSIONE 10								
	TRASPORTI E DIRITTO ALLA MOBILITÀ								



Regione Umbria

COMPOSIZIONE PER MISSIONI E PROGRAMMI DEL FONDO PLURIENNALE VINCOLATO DELL'ESERCIZIO 2015 DI RIFERIMENTO DEL BILANCIO[illegible]



Regione Umbria

COMPOSIZIONE PER MISSIONI E PROGRAMMI DEL FONDO PLURIENNALE VINCOLATO DELL'ESERCIZIO 2015 DI RIFERIMENTO DEL BILANCIO[illegible]

[illegible]

COMPOSIZIONE PER MISSIONI E PROGRAMMI DEL FONDO PLURIENNALE VINCOLATO DELL'ESERCIZIO 2015 DI RIFERIMENTO DEL BILANCIO

Regione Umbria

	MISSIONI E PROGRAMMI	Fondo pluriennale vincolato al 31 Dicembre dell'esercizio 2014	Spese impegnate negli esercizi precedenti con copertura costituita dal fondo pluriennale vincolato e imputate all'esercizio 2015	Quota del fondo plur.le vincolato al 31 Dicembre dell'esercizio 2014, non destinata ad essere utilizzata nell'esercizio 2015 e rinviata all'esercizio 2016 e successivi	Spesa che si prevede di impegnare nell'Esercizio 2015, con copertura costituita dal fondo pluriennale vincolato con imputazione agli esercizi:				Fondo pluriennale vincolato al 31 Dicembre dell'esercizio 2015
					2016	2017	Anni successivi	Imputazione non ancora definita	
	TOTALE MISSIONE 17	0,00	0,00	0,00	0,00	0,00	0,00	0,00	0,00
	ENERGIA E DIVERSIFICAZIONE DELLE FONTI ENERGETICHE								
18	MISSIONE 18								
	RELAZIONI CON LE ALTRE AUTONOMIE TERRITORIALI E LOCALI								
01	RELAZIONI FINANZIARIE CON LE ALTRE AUTONOMIE TERRITORIALI	0,00	0,00	0,00	0,00	0,00	0,00	0,00	0,00
	TOTALE MISSIONE 18	0,00	0,00	0,00	0,00	0,00	0,00	0,00	0,00
	RELAZIONI CON LE ALTRE AUTONOMIE TERRITORIALI E LOCALI								
19	MISSIONE 19								
	RELAZIONI INTERNAZIONALI								
01	RELAZIONI INTERNAZIONALI E COOPERAZIONE ALLO SVILUPPO	0,00	0,00	0,00	0,00	0,00	0,00	0,00	0,00
02	COOPERAZIONE TERRITORIALE	0,00	0,00	0,00	0,00	0,00	0,00	0,00	0,00
	TOTALE MISSIONE 19	0,00	0,00	0,00	0,00	0,00	0,00	0,00	0,00
	RELAZIONI INTERNAZIONALI								
20	MISSIONE 20								
	FONDI E ACCANTONAMENTI								
01	FONDO DI RISERVA	0,00	0,00	0,00	0,00	0,00	0,00	0,00	0,00
02	FONDO SVALUTAZIONE CREDITI	0,00	0,00	0,00	0,00	0,00	0,00	0,00	0,00
03	ALTRI FONDI	0,00	0,00	0,00	0,00	0,00	0,00	0,00	0,00
	TOTALE MISSIONE 20	0,00	0,00	0,00	0,00	0,00	0,00	0,00	0,00
	FONDI E ACCANTONAMENTI								
50	MISSIONE 50								
	DEBITO PUBBLICO								

[illegible]

**SPESE DEL PERSONALE DISAGGREGATE PER MISSIONI
E PROGRAMMI**

BILANCIO DI PREVISIONE 2015-2017

PROSPETTO DELLE SPESE DI PERSONALE PER MISSIONI E PROGRAMMI

BILANCIO DI PREVISIONE 2015

CODICE	Descrizione	TOTALE PREVISIONI 2015
MISSIONE 1	<i>Servizi istituzionali, generali e di gestione</i>	<i>18.303.616,08</i>
101	Organi istituzionali	1.245.000,00
103	Gestione economica, finanziaria, programmazione, provveditorato	3.824.844,55
104	Gestione delle entrate tributarie e servizi fiscali	604.456,15
105	Gestione dei beni demaniali e patrimoniali	495.493,12
106	Ufficio tecnico	614.809,09
107	Elezioni e consultazioni popolari - Anagrafe e stato civile	6.051,73
108	Statistica e sistemi informativi	1.364.421,74
110	Risorse umane	3.332.170,58
111	Altri servizi generali	5.809.528,98
112	Politica regionale unitaria per i servizi istituzionali, generali e di gestione <i>(solo per le Regioni)</i>	1.006.840,15
TOTALE MISSIONE 1		<i>18.303.616,08</i>
MISSIONE 4	<i>Istruzione e diritto allo studio</i>	<i>648.173,53</i>
401	Istruzione prescolastica	46.152,86
402	Altri ordini di istruzione	417.726,07
403	Edilizia scolastica <i>(solo per le Regioni)</i>	44.415,37
404	Istruzione universitaria	0,00
407	Diritto allo studio	93.146,86
408	Politica regionale unitaria per l'istruzione e il diritto allo studio <i>(solo per le Regioni)</i>	46.732,37
TOTALE MISSIONE 4		<i>648.173,53</i>
MISSIONE 5	<i>Tutela e valorizzazione dei beni e attività culturali</i>	<i>1.368.240,38</i>
501	Valorizzazione dei beni di interesse storico	24.440,93
502	Attività culturali e interventi diversi nel settore culturale	1.343.799,45
TOTALE MISSIONE 5		<i>1.368.240,38</i>
MISSIONE 6	<i>Politiche giovanili, sport e tempo libero</i>	<i>350.560,21</i>
601	Sport e tempo libero	350.560,21
602	Giovani	0,00

PROSPETTO DELLE SPESE DI PERSONALE PER MISSIONI E PROGRAMMI

BILANCIO DI PREVISIONE 2015

CODICE	Descrizione	TOTALE PREVISIONI 2015
603	Politica regionale unitaria per i giovani, lo sport e il tempo libero <i>(solo per le Regioni)</i>	0,00
TOTALE MISSIONE 6		350.560,21
MISSIONE 7	Turismo	1.425.441,72
701	Sviluppo e la valorizzazione del turismo	1.397.371,45
702	Politica regionale unitaria per il turismo <i>(solo per le Regioni)</i>	28.070,27
TOTALE MISSIONE 7		1.425.441,72
MISSIONE 8	Assetto del territorio ed edilizia abitativa	2.637.588,82
801	Urbanistica e assetto del territorio	2.104.441,44
802	Edilizia residenziale pubblica e locale e piani di edilizia economico-popolare	441.640,22
803	Politica regionale unitaria per l'assetto del territorio e l'edilizia abitativa <i>(solo per le Regioni)</i>	91.507,16
TOTALE MISSIONE 8		2.637.588,82
MISSIONE 9	Sviluppo sostenibile e tutela del territorio e dell'ambiente	5.357.644,33
901	Difesa del suolo	1.348.709,23
902	Tutela, valorizzazione e recupero ambientale	1.800.332,50
903	Rifiuti	477.675,25
904	Servizio idrico integrato	11.665,66
905	Aree protette, parchi naturali, protezione naturalistica e forestazione	738.030,26
906	Tutela e valorizzazione delle risorse idriche	618.993,17
908	Qualità dell'aria e riduzione dell'inquinamento	77.241,45
909	Politica regionale unitaria per lo sviluppo sostenibile e la tutela del territorio e dell'ambiente <i>(solo per le Regioni)</i>	284.996,81
TOTALE MISSIONE 9		5.357.644,33
MISSIONE 10	Trasporti e diritto alla mobilità	1.323.696,20
1001	Trasporto ferroviario	226.487,95
1002	Trasporto pubblico locale	423.270,58
1003	Trasporto per vie d'acqua	0,00
1004	Altre modalità di trasporto	14.833,48
1005	Viabilità e infrastrutture stradali	659.104,19

PROSPETTO DELLE SPESE DI PERSONALE PER MISSIONI E PROGRAMMI

BILANCIO DI PREVISIONE 2015

CODICE	Descrizione	TOTALE PREVISIONI 2015
1006	Politica regionale unitaria per i trasporti e il diritto alla mobilità <i>(solo per le Regioni)</i>	0,00
TOTALE MISSIONE 10		1.323.696,20
MISSIONE 11	Soccorso civile	5.407.260,21
1101	Sistema di protezione civile	2.914.666,27
1102	Interventi a seguito di calamità naturali	2.488.561,31
1103	Politica regionale unitaria per il soccorso e la protezione civile <i>(solo per le Regioni)</i>	4.032,63
TOTALE MISSIONE 11		5.407.260,21
MISSIONE 12	Diritti sociali, politiche sociali e famiglia	1.186.845,29
1201	Interventi per l'infanzia e i minori e per asili nido	208.140,48
1202	Interventi per la disabilità	14.384,10
1203	Interventi per gli anziani	47.325,63
1204	Interventi per i soggetti a rischio di esclusione sociale	549.647,82
1205	Interventi per le famiglie	108.868,82
1207	Programmazione e governo della rete dei servizi sociosanitari e sociali	233.595,66
1208	Cooperazione e associazionismo	0,00
1210	Politica regionale unitaria per i diritti sociali e la famiglia <i>(solo per le Regioni)</i>	24.882,78
TOTALE MISSIONE 12		1.186.845,29
MISSIONE 13	Tutela della salute	4.305.920,29
1301	Servizio sanitario regionale - finanziamento ordinario corrente per la garanzia dei LEA	3.099.251,93
1302	Servizio sanitario regionale - finanziamento aggiuntivo corrente per livelli di assistenza superiori ai LEA	0,00
1304	Servizio sanitario regionale - ripiano di disavanzi sanitari relativi ad esercizi pregressi	0,00
1305	Servizio sanitario regionale - investimenti sanitari	194.898,89
1307	Ulteriori spese in materia sanitaria	1.011.769,46
1308	Politica regionale unitaria per la tutela della salute <i>(solo per le Regioni)</i>	0,00
TOTALE MISSIONE 13		4.305.920,29
MISSIONE 14	Sviluppo economico e competitività	3.879.558,07
1401	Industria, PMI e Artigianato	1.439.460,89

PROSPETTO DELLE SPESE DI PERSONALE PER MISSIONI E PROGRAMMI

BILANCIO DI PREVISIONE 2015

CODICE	Descrizione	TOTALE PREVISIONI 2015
1402	Commercio - reti distributive - tutela dei consumatori	328.062,30
1404	Reti e altri servizi di pubblica utilità	1.525.050,66
1405	Politica regionale unitaria per lo sviluppo economico e la competitività <i>(solo per le Regioni)</i>	586.984,21
TOTALE MISSIONE 14		3.879.558,07
MISSIONE 15 Politiche per il lavoro e la formazione professionale		1.832.041,51
1501	Servizi per lo sviluppo del mercato del lavoro	449.899,60
1502	Formazione professionale	587.655,43
1503	Sostegno all'occupazione	408.001,90
1504	Politica regionale unitaria per il lavoro e la formazione professionale <i>(solo per le Regioni)</i>	386.484,58
TOTALE MISSIONE 15		1.832.041,51
MISSIONE 16 Agricoltura, politiche agroalimentari e pesca		7.683.294,80
1601	Sviluppo del settore agricolo e del sistema agroalimentare	4.518.222,48
1602	Caccia e pesca	627.129,79
1603	Politica regionale unitaria per l'agricoltura, i sistemi agroalimentari, la caccia e la pesca <i>(solo per le Regioni)</i>	2.537.942,53
TOTALE MISSIONE 16		7.683.294,80
MISSIONE 17 Energia e diversificazione delle fonti energetiche		525.229,92
1701	Fonti energetiche	332.558,44
1702	Politica regionale unitaria per l'energia e la diversificazione delle fonti energetiche <i>(solo per le Regioni)</i>	192.671,48
TOTALE MISSIONE 17		525.229,92
MISSIONE 18 Relazioni con le altre autonomie territoriali e locali		93.977,34
1801	Relazioni finanziarie con le altre autonomie territoriali	93.977,34
1802	Politica regionale unitaria per le relazioni finanziarie con le altre autonomie territoriali <i>(solo per le Regioni)</i>	0,00
TOTALE MISSIONE 18		93.977,34
MISSIONE 19 Relazioni internazionali		704.911,30
1901	Relazioni internazionali e Cooperazione allo sviluppo	704.911,30
1902	Cooperazione territoriale <i>(solo per le Regioni)</i>	0,00

PROSPETTO DELLE SPESE DI PERSONALE PER MISSIONI E PROGRAMMI

BILANCIO DI PREVISIONE 2015

CODICE	Descrizione	TOTALE PREVISIONI 2015
<i>TOTALE MISSIONE 19</i>		<i>704.911,30</i>
<i>MISSIONE 50</i>	<i>Debito pubblico</i>	<i>0,00</i>
5001	Quota interessi ammortamento mutui e prestiti obbligazionari	0,00
5002	Quota capitale ammortamento mutui e prestiti obbligazionari	0,00
<i>TOTALE MISSIONE 50</i>		<i>0,00</i>
TOTALE GENERALE SPESE DI PERSONALE		57.034.000,00

NOTA INTEGRATIVA

BILANCIO DI PREVISIONE 2015-2017



Regione Umbria
Giunta Regionale

Nota integrativa al bilancio di previsione 2015-2017

(Art. 11, comma 5, D.Lgs. n. 118/2011 e s.m.i)

Il presente documento risponde a quanto previsto dall'art.11, comma 5, del D.Lgs 118/2011 integrato con il D.Lgs 126/2014, costituendo la nota integrativa al bilancio di previsione 2015 – 2017 della Regione Umbria.

a. Criteri di valutazione adottati per la formulazione delle previsioni, con particolare riferimento agli stanziamenti riguardanti gli accantonamenti per le spese potenziali e al fondo crediti di dubbia esigibilità, dando l'illustrazione dei crediti per i quali non è previsto l'accantonamento a tale fondo

Il disegno di legge di bilancio di previsione per l'esercizio finanziario 2015 e pluriennale 2015-2017 è stato costruito in coerenza con gli indirizzi indicati nella proposta del Documento Annuale di Programmazione, in corso di approvazione da parte del Consiglio regionale, e secondo quanto stabilito dal disegno di legge finanziaria regionale 2015.

Da quest'anno entra a regime il D.Lgs 118/2011, modificato ed integrato dal D.Lgs. 126/2014. Sono previsti significativi cambiamenti nei sistemi contabili e negli schemi di bilancio degli Enti territoriali e dei loro organismi con l'obiettivo primario del raggiungimento dell'armonizzazione contabile, allo scopo di superare la frammentazione, fino ad oggi esistente

La presente proposta di legge è stata redatta in conformità alle disposizioni introdotte dal richiamato decreto legislativo n. 118/2011, come aggiornato dal d.lgs. n. 126/2014, e nello specifico per quanto concerne il 2015:

- bilancio di previsione triennale con carattere autorizzatorio;
- adozione, per il bilancio 2015, degli schemi di bilancio vigenti nel 2014, che conservano valore a tutti gli effetti giuridici ed in particolare hanno funzione autorizzatoria (cfr. art. 1 del ddl);
- schemi di bilancio, secondo la nuova struttura allegati ai fini conoscitivi.

Il bilancio di previsione 2015-2017 della Regione si colloca in un contesto economico-finanziario ancora estremamente critico e complesso.

La legge di stabilità 2015 contiene un ennesimo taglio alle risorse regionali di 4 miliardi, di cui 3452 alle regioni ordinarie.

Il peso della manovra, inoltre, si aggiunge a quello delle manovre già in vigore e che dispiegheranno per intero i loro effetti nel 2015 (decreto legge 95/2012 e decreto legge n. 66/2014) per ulteriori 1,8 miliardi, portando così il totale dei tagli a **5, 252 miliardi**.

Con la manovra del 2010 (dl n. 78/2010), poi, erano stati azzerati, pur mantenendo in capo alle Regioni la responsabilità e competenza delle funzioni (ex decreti Bassanini), tutti i trasferimenti erariali per 4,5 miliardi.

Le Regioni hanno contribuito alle manovre statali più di tutti gli altri comparti ed in maniera sproporzionata rispetto al loro peso sulla spesa pubblica (primaria) totale.

La Corte dei Conti, nell'audizione del 3/11/2014 alle Commissioni Bilancio riunite di Camera e Senato, nel dare atto che *“gli importi più consistenti (della manovra statale) sono attesi dai risparmi di spesa corrente delle amministrazioni territoriali”* ha, poi, sottolineato che *“il contributo richiesto alle regioni appare molto impegnativo anche tenuto conto che si aggiunge a quello già previsto con il DL 66”* con l'evidente rischio che *“regioni ed enti locali siano indotti a compensare l'ulteriore riduzione dei trasferimenti recata dalla legge di stabilità con un aumento dell'imposizione decentrata”*.

Il Governo, inoltre, non ha rispettato gli impegni assunti nella Conferenza Stato-Regioni del 29/5/2014, dove si era impegnato a farsi carico del taglio di 560 milioni (per l'Umbria circa 7/8 milioni) previsti dalla legge di legge di stabilità 2014. Il DL 133/2014, infatti, conferma il taglio e ne prevede, addirittura, la restituzione entro il 31/10/2014.

Mediante intesa in sede di Conferenza Stato – Regioni, il raggiungimento dei predetti obiettivi di finanza pubblica, per l'anno 2015, viene assicurato in base alle seguenti modalità:

- riduzione del Fondo per lo sviluppo e coesione (2007/2013) per 1,8 miliardi di euro;
- riduzione delle risorse destinate al finanziamento del settore sanitario per 2.000 milioni di euro;
- utilizzo delle risorse per il patto verticale incentivato per 802 milioni di euro;
- riduzione dell'edilizia sanitaria, in termini di saldo netto da finanziare, per 285 milioni di euro;
- riduzione per 365 milioni di euro di altri trasferimenti erariali indicati dalle singole regioni.

In caso di incapienza del Fondo Sviluppo e Coesione o qualora ciascuna Regione non provveda ad indicare le risorse da ridurre, il Ministero dell'economia e delle finanze è autorizzato a procedere alla riduzione in via lineare dei trasferimenti e, ove incipienti, delle risorse a qualunque titolo dovute dallo Stato alle Regioni, escluse quelle destinate al finanziamento del servizio sanitario nazionale.

Le richiamate difficoltà e le novità introdotte dalle recenti modifiche legislative, anche in materia di armonizzazione contabile, impongono una diversa impostazione/revisione delle scelte allocative:

- l'entrata a regime, a partire dal 2016, del principio costituzionale del pareggio di bilancio, comporta, a partire dal prossimo esercizio, l'azzeramento degli investimenti conseguente al divieto di ulteriore indebitamento;
- la nuova normativa in materia di armonizzazione impone la necessità di dover accantonare risorse per la copertura di determinati fondi (fondo crediti dubbia esigibilità, fondo rischi legali). Risorse che, di fatto, vengono sottratte alle politiche regionali di settore;
- la nuova programmazione comunitaria necessità di prevedere adeguate risorse per il cofinanziamento regionale

La manovra di bilancio 2015-2017 prosegue ed intensifica l'opera di razionalizzazione e contenimento delle spese ormai in atto da alcuni anni, pur nella salvaguardia di un adeguato livello dei servizi e senza ulteriori gravami fiscali sui cittadini. Le linee generali di indirizzo sono state:

- invarianza della pressione fiscale regionale;
- rispetto dei principi del nuovo regime di armonizzazione contabile;
- manutenzione strutturale del bilancio e finanziamento delle spese di natura obbligatoria e/o inderogabile e indifferibile;
- ulteriore razionalizzazione della spesa di funzionamento dell'ente;
- prosecuzione dell'azione di perseguimento di sinergie ed integrazioni per una più efficace allocazione delle risorse;
- equilibrio del sistema sanitario regionale;
- divieto dell'indebitamento a partire dal 2016.



- *Previsioni relative alle entrate tributarie*

Le previsioni delle entrate tributarie destinate al finanziamento della sanità (Imposta regionale sulle attività produttive, addizionale regionale all'IRPEF e la compartecipazione all'IVA) sono state determinate sulla base delle previsioni e delle stime contenute nell'ultima intesa del riparto del Fondo sanitario nazionale.

Lo stanziamento relativo alle manovre regionali dell'IRAP e dell'addizionale regionale all'IRPEF è stato determinato prudenzialmente inferiore agli importi contenuti nelle ultime stime comunicate dal Dipartimento delle Finanze del MEF.

Le altre entrate tributarie, che sono gestite in autoliquidazione e quindi accertate per cassa, sono state determinate prendendo a base l'andamento storico del gettito, con particolare riferimento all'ultimo anno.

- *Previsioni relative alle spese*

Le previsioni di spesa contenute nella proposta di bilancio 2015-2017, fortemente condizionate come sopra evidenziato, dal difficile contesto economico-finanziario di riferimento, sono state improntate al rispetto dei principi del nuovo ordinamento contabile.

Gli stanziamenti di spesa garantiscono, nel triennio, l'integrale copertura delle spese di funzionamento e di quelle incompressibili, tenuto conto delle obbligazioni giuridiche in essere, dei contratti, dei mutui, degli oneri del personale e di tutte le altre spese di carattere rigido.

Sono stati garantiti gli accantonamenti obbligatori per legge, quali quelli per i rischi su crediti e rischi legali, nonché è stato finanziato il cofinanziamento regionale ai programmi comunitari.

Anche per il 2015 si stima la sanità regionale in equilibrio. La quantificazione delle risorse per il finanziamento del sistema sanitario regionale per il 2015 (ed anche per il 2016 e 2017) è stata determinata, ai sensi del D.Lgs 118/2011, sulla base dell'ultimo dato disponibile riferito all'intesa del 2014:

STIMA FINANZIAMENTO DI PARTE CORRENTE DESTINATO AL SERVIZIO SANITARIO REGIONALE 2015	
Finanziamento corrente	2015 (stima)
Livello del FSN (art. 1, comma 1 Patto della Salute 2014-2016)	109.928.000.000
di cui vincolato (stima)	2.662.371.333
di cui alle Regioni (corrente)	107.265.628.667
Regione Umbria	1.630.645.923
Entrate proprie	34.031.402
FSR netto (- EP)	1.596.614.521
Saldo Mobilità interregionale (2266/S)	
Saldo Mobilità internazionale (2268/S)	
TOTALE REGIONE (compresa mobilità e EP)	1.596.614.521
Arpa (2490/S)	14.560.337
Zooprofilattico (2460/S)	19.381.793



- *Pluriennale 2015-2017*

Le previsioni pluriennali al 2016 ed al 2017 sono state determinate sulla base della stima 2015 in aderenza ai principi di prudenza e di pareggio del bilancio, formulati dal medesimo D. Lgs. n. 118/2011.

Per effetto dell'entrata in vigore delle disposizioni di cui alla L. 243/2012, nelle previsioni degli anni 2016 e 2017 sono stati azzerati gli stanziamenti per investimenti finanziati con il ricorso all'indebitamento.

- *Fondo crediti di dubbia esigibilità*

In attuazione del principio contabile applicato concernente la contabilità finanziaria la Regione Umbria ha previsto nei propri bilanci l'istituzione di un "Fondo crediti di dubbia esigibilità" suddiviso in corrente e capitale.

Per la definizione del valore da attribuire al fondo negli esercizi 2015, 2016 e 2017, si è provveduto, in linea con quanto disposto dal richiamato principio, a:

- individuare i crediti che possono dar luogo a crediti di dubbia e difficile esazione, attraverso l'analisi dei singoli capitoli di bilancio e riconducendo gli stessi nell'ambito delle rispettive "Tipologie" e "Titoli";
- analizzare i dati del quinquennio 2010-2014;
- calcolare la percentuale da accantonare con il metodo della media semplice, in considerazione del primo anno di applicazione del principio.

Per l'individuazione dei crediti di dubbia esazione si è provveduto ad escludere i crediti garantiti da fidejussione, i trasferimenti dalla UE e dallo Stato, i crediti vantati nei confronti della Cassa DDPP, degli Enti locali, le manovre fiscali accertate in base alle stime formulate dal Dipartimento delle Finanze, nonché gli accertamenti per cassa delle entrate tributarie.

Le percentuali di accantonamento determinate in relazione a quanto sopra evidenziato sono le seguenti:

<i>Titolo 1</i>	<i>Descrizione</i>	<i>% di accantonamento</i>
<i>Tipologia 101</i>	<i>Imposte, tasse e proventi assimilati</i>	<i>0,08</i>
<i>Tipologia 102</i>	<i>Tributi destinati al finanziamento sanità</i>	
<i>Titolo 2</i>		
<i>Tipologia 103</i>	<i>Trasferimenti correnti da imprese</i>	
<i>Titolo 3</i>		
<i>Tipologia 100</i>	<i>Vendita di beni e servizi e proventi derivanti dalla gestione di beni</i>	<i>1,40</i>
<i>Tipologia 200</i>	<i>Proventi dall'attività di controllo e repressione delle irregolarità e degli illeciti</i>	
<i>Tipologia 300</i>	<i>Interessi attivi</i>	
<i>Tipologia 400</i>	<i>Altre entrate da redditi di capitale</i>	
<i>Tipologia 500</i>	<i>Rimborsi e altre entrate correnti</i>	<i>1,37</i>
<i>Titolo 4</i>		
<i>Tipologia 200</i>	<i>Contributi agli investimenti</i>	
<i>Tipologia 400</i>	<i>Entrate da alienazione di beni materiali ed immateriali</i>	<i>11,35</i>
<i>Tipologia 500</i>	<i>Rimborsi ed altre entrate correnti</i>	
<i>Titolo 5</i>		
<i>Tipologia 300</i>	<i>Riscossione crediti di medio e lungo termine</i>	<i>77,84</i>

In considerazione delle percentuali sopra evidenziate e delle previsioni di bilancio le quote da accantonare ammontano a 400.000,00 per ogni anno del periodo 2015-2017. In allegato la dimostrazione della quantificazione del fondo.

- *Fondo rischi legali*

Ai sensi del punto 5.2, lett. h, dei principi applicati alla contabilità finanziaria, la Regione, in relazione ai contenziosi in corso, dai quali possono scaturire obbligazioni passive condizionati all'esito del giudizio, ha accantonato, in apposito fondo rischio, le risorse necessarie per il pagamento degli oneri determinati in sede di emanazione delle sentenze esecutive.

In relazione a tali obbligazioni giuridiche potenziali, la Regione, al fine di non far gravare sull'anno di prima applicazione del principio l'impatto finanziario totale riferito ai contenziosi formati negli anni precedenti, ha proceduto alla costituzione graduale del fondo, appostando la somma di euro 600.000,00 in ciascuno degli anni del triennio 2015/2017.

In considerazione all'oggetto del contenzioso l'accantonamento è stato iscritto in Bilancio tra i Fondi di riserva di parte corrente.

La determinazione del fondo è stata effettuata con riferimento alla complessiva ricognizione del contenzioso a cura dell'Avvocatura regionale che ha segnalato le posizioni che presentano rischi di soccombenza. Lo stesso Ufficio fornirà periodicamente le informazioni utili al fine di verificare costantemente l'attendibilità della previsione e, conseguentemente, di poter effettuare interventi correttivi anche in corso d'esercizio.

Si fa riserva di ulteriori valutazioni in corso di esercizio e di un'attività più sistematica di ricognizione di tutto il contenzioso pendente ai fini della sua esatta individuazione quantitativa.

La valutazione effettuata verrà periodicamente aggiornata per effetto delle sopravvenienze in corso di causa che potranno far emergere nuove situazioni di potenziale passività ovvero depotenziare quelle in essere.



b. elenco analitico delle quote vincolate e accantonate del risultato di amministrazione presunto al 31 dicembre dell'esercizio precedente, distinguendo i vincoli derivanti dalla legge e dai principi contabili, dai trasferimenti, da mutui e altri finanziamenti, vincoli formalmente attribuiti dall'ente

In allegato la dimostrazione del risultato di amministrazione presunto 2014.

Composizione del risultato di amministrazione presunto al 31/12/2014	
Parte accantonata	
Fondo crediti di dubbia esigibilità al 31/12/2014	
Fondoal 31/12/2014	
Fondoal 31/12/2014	
A) Totale parte accantonata	
Parte vincolata	
Vincoli derivanti da leggi e dai principi contabili	128.993.639,61
Vincoli derivanti da trasferimenti	455.293.636,76
Vincoli derivanti da contrazione di mutui	
Vincoli formalmente attribuiti dall'ente	4.049.020,75
Altri vincoli da specificare	
B) Totale parte vincolata	588.336.297,12
Parte destinata agli investimenti	
C) Totale destinata agli investimenti	

c. elenco analitico degli utilizzi delle quote vincolate e accantonate del risultato di amministrazione presunto, distinguendo i vincoli derivanti dalla legge e dai principi contabili, dai trasferimenti, vincoli formalmente attribuiti dall'ente

Utilizzo quote vincolate del risultato di amministrazione presunto al 31/12/2014	
Utilizzo quota vincolata	
Utilizzo vincoli derivanti da leggi e dai principi contabili	69.868.118,82
Utilizzo vincoli derivanti da trasferimenti	297.621.184,83
Utilizzo vincoli derivanti dalla contrazione di mutui	
Utilizzo vincoli formalmente attribuiti dall'ente	1.540.061,83
Utilizzo altri vincoli da specificare	
Totale utilizzo avanzo di amministrazione presunto	369.029.365,48



d. elenco degli interventi programmati per spese di investimento finanziati col ricorso al debito e con le risorse disponibili

Nel bilancio di previsione 2015 è previsto un programma di investimenti, con ricorso al debito, per euro 16,5 milioni per il quale viene elencata la specifica degli interventi in apposito allegato al progetto di legge (tabella E). Vengono inoltre previste in bilancio altre spese in conto capitale per complessivi euro 29.902.996,70:

Spese di investimento in bilancio	Importo previsto	Finanziamento
Programma di investimenti autorizzato con ricorso al debito	16.500.000,00	Mutuo a carico Regione
Accantonamento al Fondo per il finanziamento della programmazione comunitaria 2013-2020 – Parte investimenti	6.500.000,00	Fondi regionali
Cofinanziamento regionale Programma di sviluppo rurale 2007-2013	6.500.000,00	Fondi regionali
Interventi finanziati nell'ambito di programmi di iniziative comunitarie (PON YEI) –spese di investimento	1.000.000,00	Fondi Comunitari e statali
Anticipazioni per la realizzazione degli interventi diretti del Programma di sviluppo rurale 2007-2013	8.000.000,00	In entrata è previsto il rimborso da parte dell'Ente pagatore (AGEA)
Spese di gestione Fondi per servizi finanziari alle imprese	5.431.546,00	Riduzione di attività finanziarie
Spese di investimento Sanità	580.700,00	Fondo sanitario
Altre spese in conto capitale per acquisto di beni	1.889.750,70	Fondi regionali
Totale spese in conto capitale	46.402.996,70	

e. nel caso in cui gli stanziamenti riguardanti il fondo pluriennale vincolato comprendono anche investimenti ancora in corso di definizione, le cause che non hanno reso possibile porre in essere la programmazione necessaria alla definizione dei relativi cronoprogrammi

La Regione attua per il primo anno le disposizioni del D.Lgs. 118/2011 e s.m.i. e pertanto non sono previsti accantonamenti al Fondo pluriennale vincolato per impegni assunti negli esercizi precedenti. La Regione, inoltre, non ha previsto, in fase di programmazione, l'utilizzo del fondo per le spese previste negli esercizi 2015-2017. Il fondo verrà utilizzato nel corso dell'esercizio in applicazione dei principi contabili introdotti dal D.Lgs. 118/2011.

f. elenco delle garanzie principali o sussidiarie prestate dall'ente a favore di enti e di altri soggetti ai sensi delle leggi vigenti

Le garanzie sussidiarie prestate dalla Regione a favore di enti e di altri soggetti sono elencate nell'allegato al disegno di legge di bilancio.

g. oneri e gli impegni finanziari stimati e stanziati in bilancio, derivanti da contratti relativi a strumenti finanziari derivati o da contratti di finanziamento che includono una componente derivata

Gli strumenti finanziari (come definiti ai sensi dell'articolo 1, comma 2, del D.Lgs. 24/2/1998 n. 58 - Testo unico delle disposizioni in materia di intermediazione finanziaria) utilizzati dalla Regione consistono in due operazioni di swap di copertura dal rischio di tasso dei prestiti sottostanti contratti a tassi variabili e di un amortising swap di un prestito bullett stipulato a giugno 2007, ai sensi della normativa vigente.

Gli swap di tasso, stipulati negli anni 2001-2003, finalizzati ad assicurare alle sottostanti passività finanziarie a tasso variabile la copertura dal rischio di eventuale rialzo dei tassi di interesse, prevedono la stessa scadenza delle sottostanti passività e i flussi ricevuti dalla Regione sono uguali a quelli pagati sul prestito a cui si riferiscono.

Con la sottoscrizione di tali contratti, denominati "Interest Rate Swap", la Regione ha dunque scambiato flussi di interesse a tasso variabile indicizzati al parametro Euribor (European interbank offered rate) sulla scadenza 6 mesi, aumentato dello spread di credito fissato nel contratto di finanziamento con:

- flussi di interessi ad un tasso fisso;
- flussi di interessi ad un tasso fisso, soggetto a trasformazione in tasso variabile nel caso di superamento di determinate soglie, da parte del parametro Euribor 6 mesi.

Il prestito con ammortamento bullett è stato emesso a 30 anni, tasso fisso 5,087%; attraverso la costituzione del Fondo di ammortamento e la contestuale stipula di uno swap di tasso, il tasso è stato ridotto al 3,851%. Tale tasso essendo fisso e predeterminato fino alla scadenza è immune da qualsiasi rischio di variazione del mercato.

Il Sinking Fund è stato stipulato con Nomura International plc e Dexia-Crediop che hanno la gestione del Fondo rispettivamente per 198,22 mln di euro e per 15 mln di euro. Tali banche si sono assunte l'obbligo di restituire alla scadenza, nel 2037, le suddette somme alla Regione. A garanzia di tale obbligazione, le due Banche hanno costituito un *charge over deposit* presso la Banca Depositaria.

La struttura del Sinking fund espone la Regione al solo rischio di credito della Repubblica Italiana. I fondi accantonati dalla Regione non vengono, infatti, investiti in titoli, ma la Regione concede la disponibilità liquida delle somme accantonate presso una banca depositaria diversa dalla controparte.

Per quanto riguarda ulteriori rischi, ed in particolare quelli legati ad un'eventuale default delle controparti del fondo di ammortamento si segnala che la Regione non è soggetta ad ulteriori esposizioni in quanto gli accantonamenti semestralmente versati al fondo sono depositati su conti segregati che beneficiano di garanzia reale sotto forma di pegno a favore della Regione stessa, escutibile in caso di fallimento delle controparti.

Tutti gli impegni e gli oneri finanziari derivanti dalle operazioni stipulate sono previsti in bilancio sulla base di stime prudenzialmente calcolate sulla base dei tassi forward al momento in cui il

bilancio viene redatto. Se dal monitoraggio infrannuale dei tassi di interesse emergono delle variazioni che rendono necessaria una revisione delle previsioni effettuate, le previsioni di bilancio vengono adeguate con variazione degli stanziamenti previsti.

La rilevazione del tasso di interesse di riferimento (tasso Euribor 6 mesi), per il calcolo dei flussi è effettuata 2 giorni lavorativi precedenti l'inizio del semestre di riferimento (fixing in Advance) per tutte le operazioni in essere tranne che per una, per la quale è prevista la rilevazione puntuale del tasso 20 giorni lavorativi prima della scadenza. Le previsioni possono quindi essere verificate con abbondante anticipo rispetto alla scadenza.

SITUAZIONE CONTRATTI DERIVATI DELLA REGIONE UMBRIA

Tipo di operazione derivata	Passività sottostante	Capitale Nozionale	Controparte Swap	Data stipula	Data scadenza	Regione Riceve	Regione Paga
Interest Rate Swap (IRS)	Prestito obbligazionario emesso per ristrutturazione di parte del debito a carico Regione	166.000.000,00	Merrill Lynch	16/03/2001	26/03/2031	6mEur+0,2% act/360 su nozionale residuo	5,13% fisso act/360 su nozionale residuo
Interest Rate Swap (IRS)	Prestito obbligazionario emesso per ristrutturazione di parte del debito a carico Regione	152.500.000,00	JP Morgan Chase Bank	29/09/2003	26/03/2031	5,13% fisso act/360 su nozionale residuo	5,10% fisso act/360 su nozionale residuo se 6mEur <barrier se 6mEur pari o >barrier 6mEur+1,235 %
						Ad ogni scadenza semestrale è previsto il pagamento di un flusso pari al differenziale (netting) tra il tasso pagato dalla controparte e quello dovuto dalla Regione.	
Sinking Fund/ swap di ammortamento	Quota parte prestito obbligazionario emesso per finanziamento investimenti autorizzati nei bilanci 2003-2005 e rifinanziamento di parte dei mutui a carico Regione	15.000.000,00	DEXIA CREDIOP	08/06/2007	15/06/2037	5,087% fisso act/365 Quota interessi annuale costante	3,851% fisso act/365 Quota interessi semestrale costante
Sinking Fund/ swap di ammortamento	Quota parte prestito obbligazionario emesso per finanziamento investimenti autorizzati nei bilanci 2003-2005 e rifinanziamento di parte dei mutui a carico Regione	198.220.000,00	Nomura International plc	08/06/2007	15/06/2037	5,087% fisso act/365 Quota interessi annuale costante	3,851% fisso act/365 Quota interessi semestrale costante

I flussi derivanti dalle operazioni di swap sono stati stimati complessivamente come segue:

- a) anno 2015: € 17.446.501,40 in Entrata; € 18.242.238,20 in Uscita;
- b) anno 2016: € 17.546.501,40 in Entrata; € 18.011.102,20 in Uscita;
- c) anno 2017: € 17.546.501,40 in Entrata; € 18.011.102,20 in Uscita.

Per l'anno 2015, tali flussi sono stati iscritti in Bilancio rispettivamente ai capitoli 3265 e 3266 - u.p.b. 3.01.001- titolo III Parte Entrata, e ai capitoli 9784 e 9787 - u.p.b. 15.1.004 Titolo I Parte Spesa. Per lo swap di ammortamento del Prestito bullett, l'onere relativo all'accantonamento della quota capitale annua al Fondo ammortamento del prestito, pari ad € 7.107.333,33 è stato previsto all'interno del capitolo 9790 u.p.b. 15.3.002 della Spesa.

La previsione di spesa per i flussi dei derivati in essere, in base alla nuova classificazione delle spese per Missioni e Programmi, ai sensi del Decreto legislativo 118/2011 e s.m.i., trova copertura nel Bilancio 2015/2017 nella Missione 50 "Debito pubblico", Programma 01 "Quota interessi ammortamento mutui e prestiti obbligazionari", mentre gli stanziamenti per gli oneri relativi all'accantonamento delle quote di ammortamento del prestito Bullett, sono iscritti nel capitolo B9790, ricompreso nel Programma 02 "Quota capitale ammortamento mutui e prestiti obbligazionari", all'interno della medesima Missione 50.

I proventi da strumenti finanziari derivati (capitoli 3265 e 3566), in base alla nuova classificazione delle entrate per titoli e tipologie sono iscritti nel Bilancio 2015/2017 nel Titolo 3, Tipologia 300 "Entrate extratributarie".

Alla luce della situazione di mercato prevista e, delle condizioni contrattuali, si può escludere la necessità di stanziamenti integrativi a quanto già previsto in bilancio.

h. elenco dei propri enti ed organismi strumentali, precisando che i relativi bilanci consuntivi sono consultabili nei relativi siti internet

Di seguito si indicano gli enti strumentali di Regione Umbria:

- Agenzia per il diritto allo Studio universitario;
- Agenzia regionale per la protezione dell'ambiente;
- Agenzia Umbria Ricerche;
- Centro per le Pari Opportunità;
- Istituto per la Storia dell'Umbria contemporanea;
- Centro Studi Giuridici e politici;
- Azienda Territoriale per l'Edilizia Residenziale della Regione Umbria
- Centro per la documentazione e la ricerca antropologica in Valnerina e nella dorsale appenninica Umbria
- Agenzia Forestale regionale
- Azienda vivaistica regionale
- Agenzia Regionale per la protezione dell'Ambiente (ARPA)
- Fondazione di partecipazione Umbria Jazz
- Fondazione Umbra contro l'usura
- EAUT – Ente Acque Umbre-Toscane

A seguito dell'approvazione dei bilanci, i relativi documenti saranno consultabili nel sito internet degli enti stessi.

i. elenco delle partecipazioni possedute con l'indicazione della relativa quota percentuale

Denominazione sociale	quota di partecipazione posseduta dalla regione (al 31/12/2014)
Webred Spa	84,08%
Sviluppumbria Spa	94,54%
Gepafin Spa	48,85%
Umbria TPL e Mobilità Spa	27,78%
Centralcom Spa	50,95%
Umbria Servizi Innovativi spa (U.S.I.)	4,00%
3A-PTA Parco Tecnologico Agroalimentare dell'Umbria Soc. cons. a.r.l.	23,23%



Risultato presunto di amministrazione

TABELLA DIMOSTRATIVA DEL RISULTATO DI AMMINISTRAZIONE PRESUNTO DELL'ESERCIZIO 2014

1) Determinazione del risultato di amministrazione presunto al 31/12/2014		
(+)	Risultato di amministrazione iniziale dell'esercizio 2014	503.237.007,01
(+)	Entrate già accertate nell'esercizio 2014	2.960.261.179,21
(-)	Uscite già impegnate nell'esercizio 2014	3.097.814.026,38
+/-	Variazioni dei residui attivi già verificatesi nell'esercizio 2014	240.313.247,03
-/+	Variazioni dei residui passivi già verificatesi nell'esercizio 2014	279.227.283,77
=	Risultato di amministrazione dell'esercizio 2014 alla data di redazione del bilancio di previsione dell'anno 2015	404.598.196,58
+	Entrate che prevedo di accertare per il restante periodo dell'esercizio 2014	0,00
-	Spese che prevedo di impegnare per il restante periodo dell'esercizio 2014	0,00
+/-	Variazioni dei residui attivi, presunte per il restante periodo dell'esercizio 2014	0,00
-/+	Variazioni dei residui passivi, presunte per il restante periodo dell'esercizio 2014	0,00
-	Fondo pluriennale vincolato finale presunto dell'esercizio 2014 ⁽¹⁾	0,00
=	A) Risultato di amministrazione presunto al 31/12/2014 ⁽²⁾	404.598.196,58
2) Composizione del risultato di amministrazione presunto al 31/12/2014:		
Parte accantonata		
	Fondo crediti di dubbia esigibilità al 31/12/2014	
	Fondoal 31/12/2014	
	Fondoal 31/12/2014	
	B) Totale parte accantonata	0,00
Parte vincolata		
	Vincoli derivanti da leggi e dai principi contabili	128.993.639,61
	Vincoli derivanti da trasferimenti	455.293.636,76
	Vincoli derivanti dalla contrazione di mutui	
	Vincoli formalmente attribuiti dall'ente	4.049.020,75
	Altri vincoli da specificare	
	C) Totale parte vincolata	588.336.297,12
Parte destinata agli investimenti		
	D) Totale destinata agli investimenti	
	E) Totale parte disponibile (E=A-B-C-D)	-183.738.100,54
Se E è negativo, tale importo è iscritto tra le spese del bilancio di previsione come disavanzo da ripianare ⁽⁶⁾		
3) Utilizzo quote vincolate del risultato di amministrazione presunto al 31/12/2014 :		
Utilizzo quota vincolata		
	Utilizzo vincoli derivanti da leggi e dai principi contabili	69.868.118,82
	Utilizzo vincoli derivanti da trasferimenti	297.621.184,83
	Utilizzo vincoli derivanti dalla contrazione di mutui	
	Utilizzo vincoli formalmente attribuiti dall'ente	1.540.061,83
	Utilizzo altri vincoli da specificare	
	Totale utilizzo avanzo di amministrazione presunto	369.029.365,48



Allegato - Fondo crediti di dubbia esigibilità

COMPOSIZIONE DELL'ACCANTONAMENTO AL FONDO CREDITI DI DUBBIA ESIGIBILITA'*

Esercizio finanziario 2015

TIPOLOGIA	DENOMINAZIONE	STANZIAMENTI DI BILANCIO (a)	ACCANTONAMENTO OBBLIGATORIO AL FONDO (*) (b)	ACCANTONAMENTO EFFETTIVO DI BILANCIO (**) (c)	% di stanziamento accantonato al fondo nel rispetto del principio contabile applicato 3.3 <i>(a/c)</i>
ENTRATE CORRENTI DI NATURA TRIBUTARIA, CONTRIBUTIVA E PEREQUATIVA					
1010100	Tipologia 101: Imposte, tasse e proventi assimilati di cui accertati per cassa sulla base del principio contabile 3.7 Tipologia 101: Imposte, tasse e proventi assimilati non accertati per cassa	212.135.235,00 117.115.493,00 95.019.742,00	169.708,19	200.000,00	0,09%
1010200	Tipologia 102: Tributi destinati al finanziamento della sanità (solo per le Regioni) di cui accertati per cassa sulla base del principio contabile 3.7 Tipologia 102: Tributi destinati al finanziamento della sanità non accertati per cassa	1.407.055.401,00 445.706.121,00 961.349.280,00			
1010300	Tipologia 103: Tributi devoluti e regolati alle autonomie speciali (solo per le Regioni) di cui accertati per cassa sulla base del principio contabile 3.7 Tipologia 103: Tributi devoluti e regolati alle autonomie speciali non accertati per cassa				
1010400	Tipologia 104: Compartecipazioni di tributi	99.646.086,30			
1030100	Tipologia 301: Fondi perequativi da Amministrazioni Centrali	193.807.434,00			
1030200	Tipologia 302: Fondi perequativi dalla Regione o Provincia autonoma (solo per gli Enti locali)				
1000000	TOTALE TITOLO 1	1.912.644.156,30	169.708,19	200.000,00	
TRASFERIMENTI CORRENTI					
2010100	Tipologia 101: Trasferimenti correnti da Amministrazioni pubbliche				
2010200	Tipologia 102: Trasferimenti correnti da Famiglie				
2010300	Tipologia 103: Trasferimenti correnti da Imprese				
2010400	Tipologia 104: Trasferimenti correnti da Istituzioni Sociali Private				
2010500	Tipologia 105: Trasferimenti correnti dall'Unione Europea e dal Resto del Mondo Trasferimenti correnti dall'Unione Europea Trasferimenti correnti dal Resto del Mondo				
2000000	TOTALE TITOLO 2	0,00	0,00	0,00	
ENTRATE EXTRATRIBUTARIE					
3010000	Tipologia 100: Vendita di beni e servizi e proventi derivanti dalla gestione dei beni	9.900.000,00	138.600,00	160.000,00	1,62%
3020000	Tipologia 200: Proventi derivanti dall'attività di controllo e repressione delle irregolarità e degli illeciti				
3030000	Tipologia 300: Interessi attivi				
3040000	Tipologia 400: Altre entrate da redditi da capitale				
3050000	Tipologia 500: Rimborsi e altre entrate correnti	880.000,00	12.056,00	40.000,00	4,55%
3000000	TOTALE TITOLO 3	10.780.000,00	150.656,00	200.000,00	
ENTRATE IN CONTO CAPITALE					
4010000	Tipologia 100: Tributi in conto capitale				
4020000	Tipologia 200: Contributi agli investimenti Contributi agli investimenti da amministrazioni pubbliche Contributi agli investimenti da UE Tipologia 200: Contributi agli investimenti al netto dei contributi da PA e da UE				
4030000	Tipologia 300: Altri trasferimenti in conto capitale Altri trasferimenti in conto capitale da amministrazioni pubbliche Altri trasferimenti in conto capitale da UE Tipologia 300: Altri trasferimenti in conto capitale al netto dei trasferimenti da PA e da UE				
4040000	Tipologia 400: Entrate da alienazione di beni materiali e immateriali				
4050000	Tipologia 500: Altre entrate in conto capitale				
4000000	TOTALE TITOLO 4	0,00	0,00	0,00	
ENTRATE DA RIDUZIONE DI ATTIVITA' FINANZIARIE					
5010000	Tipologia 100: Alienazione di attività finanziarie				
5020000	Tipologia 200: Riscossione crediti di breve termine				
5030000	Tipologia 300: Riscossione crediti di medio-lungo termine				
5040000	Tipologia 400: Altre entrate per riduzione di attività finanziarie				
5000000	TOTALE TITOLO 5	0,00	0,00	0,00	
TOTALE GENERALE (***)		1.923.424.156,30	320.364,19	400.000,00	0,00%
DI CUI FONDO CREDITI DI DUBBIA ESIGIBILITA' DI PARTE CORRENTE (**)		-	320.364,19	0,00	0,00%
DI CUI FONDO CREDITI DI DUBBIA ESIGIBILITA' IN C/CAPITALE		-	0,00	0,00	0,00%

* Non richiedono l'accantonamento al fondo crediti di dubbia esigibilità i: a) i trasferimenti da altre Amministrazioni pubbliche e dall'Unione europea; b) i crediti assistiti da fidejussione; c) le entrate tributarie che, sulla base dei nuovi principi contabili, sono accertate per cassa. I principi contabili cui si fa riferimento in questo prospetto sono contenuti nell'allegato 4.2.

** Gli importi della colonna (c) non devono essere inferiori a quelli della colonna (b); se sono superiori le motivazioni della differenza sono indicate nella relazione al bilancio.

*** Il totale generale della colonna (c) corrisponde alla somma degli stanziamenti del bilancio riguardanti il fondo crediti di dubbia esigibilità. Nel bilancio di previsione il fondo crediti di dubbia esigibilità è articolato in due distinti stanziamenti: il fondo crediti di dubbia esigibilità riguardante le entrate di dubbia esigibilità del titolo 4 delle entrate (stanziato nel titolo 2 delle spese), e il fondo riguardante tutte le altre entrate (stanziato nel titolo 1 della spesa).

** Gli importi della colonna (c) non devono essere inferiori a quelli della colonna (b); se sono superiori le motivazioni della differenza sono indicate nella relazione al bilancio.



Allegato - Fondo crediti di dubbia esigibilità

COMPOSIZIONE DELL'ACCANTONAMENTO AL FONDO CREDITI DI DUBBIA ESIGIBILITA' *
Esercizio finanziario 2016

TIPOLOGIA	DENOMINAZIONE	STANZIAMENTI DI BILANCIO (a)	ACCANTONAMENTO OBBLIGATORIO AL FONDO (*) (b)	ACCANTONAMENTO EFFETTIVO DI BILANCIO (**) (c)	% di stanziamento accantonato al fondo nel rispetto del principio contabile applicato 3.3 (d)-(c/a)
ENTRATE CORRENTI DI NATURA TRIBUTARIA, CONTRIBUTIVA E PEREQUATIVA					
1010100	Tipologia 101: Imposte, tasse e proventi assimilati di cui accertati per cassa sulla base del principio contabile 3.7 Tipologia 101: Imposte, tasse e proventi assimilati non accertati per cassa	212.135.235,00 117.115.493,00 95.019.742,00	169.708,19	200.000,00	0,09%
1010200	Tipologia 102: Tributi destinati al finanziamento della sanità (solo per le Regioni) di cui accertati per cassa sulla base del principio contabile 3.7 Tipologia 102: Tributi destinati al finanziamento della sanità non accertati per cassa	1.407.055.401,00 445.706.121,00 961.349.280,00			
1010300	Tipologia 103: Tributi devoluti e regolati alle autonomie speciali (solo per le Regioni) di cui accertati per cassa sulla base del principio contabile 3.7 Tipologia 103: Tributi devoluti e regolati alle autonomie speciali non accertati per cassa				
1010400	Tipologia 104: Compartecipazioni di tributi	99.646.086,30			
1030100	Tipologia 301: Fondi perequativi da Amministrazioni Centrali	193.807.434,00			
1030200	Tipologia 302: Fondi perequativi dalla Regione o Provincia autonoma (solo per gli Enti locali)				
1000000	TOTALE TITOLO 1	1.912.644.156,30	169.708,19	200.000,00	
TRASFERIMENTI CORRENTI					
2010100	Tipologia 101: Trasferimenti correnti da Amministrazioni pubbliche				
2010200	Tipologia 102: Trasferimenti correnti da Famiglie				
2010300	Tipologia 103: Trasferimenti correnti da Imprese				
2010400	Tipologia 104: Trasferimenti correnti da Istituzioni Sociali Private				
2010500	Tipologia 105: Trasferimenti correnti dall'Unione Europea e dal Resto del Mondo Trasferimenti correnti dall'Unione Europea Trasferimenti correnti dal Resto del Mondo				
2000000	TOTALE TITOLO 2	0,00	0,00	0,00	
ENTRATE EXTRATRIBUTARIE					
3010000	Tipologia 100: Vendita di beni e servizi e proventi derivanti dalla gestione dei beni	9.900.000,00	138.600,00	160.000,00	1,62%
3020000	Tipologia 200: Proventi derivanti dall'attività di controllo e repressione delle irregolarità e degli illeciti				
3030000	Tipologia 300: Interessi attivi				
3040000	Tipologia 400: Altre entrate da redditi da capitale				
3050000	Tipologia 500: Rimborsi e altre entrate correnti	880.000,00	12.056,00	40.000,00	4,55%
3000000	TOTALE TITOLO 3	10.780.000,00	150.656,00	200.000,00	
ENTRATE IN CONTO CAPITALE					
4010000	Tipologia 100: Tributi in conto capitale				
4020000	Tipologia 200: Contributi agli investimenti Contributi agli investimenti da amministrazioni pubbliche Contributi agli investimenti da UE Tipologia 200: Contributi agli investimenti al netto dei contributi da PA e da UE				
4030000	Tipologia 300: Altri trasferimenti in conto capitale Altri trasferimenti in conto capitale da amministrazioni pubbliche Altri trasferimenti in conto capitale da UE Tipologia 300: Altri trasferimenti in conto capitale al netto dei trasferimenti da PA e da UE				
4040000	Tipologia 400: Entrate da alienazione di beni materiali e immateriali				
4050000	Tipologia 500: Altre entrate in conto capitale				
4000000	TOTALE TITOLO 4	0,00	0,00	0,00	
ENTRATE DA RIDUZIONE DI ATTIVITA' FINANZIARIE					
5010000	Tipologia 100: Alienazione di attività finanziarie				
5020000	Tipologia 200: Riscossione crediti di breve termine				
5030000	Tipologia 300: Riscossione crediti di medio-lungo termine				
5040000	Tipologia 400: Altre entrate per riduzione di attività finanziarie				
5000000	TOTALE TITOLO 5	0,00	0,00	0,00	
TOTALE GENERALE (***)		1.923.424.156,30	320.364,19	400.000,00	0,00%
DI CUI FONDO CREDITI DI DUBBIA ESIGIBILITA' DI PARTE CORRENTE (**)		-	320.364,19	0,00	0,00%
DI CUI FONDO CREDITI DI DUBBIA ESIGIBILITA' IN C/CAPITALE		-	0,00	0,00	0,00%

* Non richiedono l'accantonamento al fondo crediti di dubbia esigibilità i: a) i trasferimenti da altre Amministrazioni pubbliche e dall'Unione europea; b) i crediti assistiti da fidejussione; c) le entrate tributarie che, sulla base dei nuovi principi contabili, sono accertate per cassa. I principi contabili cui si fa riferimento in questo prospetto sono contenuti nell'allegato 4.2.

** Gli importi della colonna (c) non devono essere inferiori a quelli della colonna (b); se sono superiori le motivazioni della differenza sono indicate nella relazione al bilancio.

*** Il totale generale della colonna (c) corrisponde alla somma degli stanziamenti del bilancio riguardanti il fondo crediti di dubbia esigibilità. Nel bilancio di previsione il fondo crediti di dubbia esigibilità è articolato in due distinti stanziamenti: il fondo crediti di dubbia esigibilità riguardante le entrate di dubbia esigibilità del titolo 4 delle entrate (stanziato nel titolo 2 delle spese), e il fondo riguardante tutte le altre entrate (stanziato nel titolo 1 della spesa).

** Gli importi della colonna (c) non devono essere inferiori a quelli della colonna (b); se sono superiori le motivazioni della differenza sono indicate nella relazione al bilancio.



Allegato - Fondo crediti di dubbia esigibilità

COMPOSIZIONE DELL'ACCANTONAMENTO AL FONDO CREDITI DI DUBBIA ESIGIBILITA'*

Esercizio finanziario 2017

TIPOLOGIA	DENOMINAZIONE	STANZIAMENTI DI BILANCIO (a)	ACCANTONAMENTO OBBLIGATORIO AL FONDO (*) (b)	ACCANTONAMENTO EFFETTIVO DI BILANCIO (**) (c)	% di stanziamento accantonato al fondo nel rispetto del principio contabile applicato 3.3 (d)=(c/a)
	ENTRATE CORRENTI DI NATURA TRIBUTARIA, CONTRIBUTIVA E PEREQUATIVA				
1010100	Tipologia 101: Imposte, tasse e proventi assimilati di cui accertati per cassa sulla base del principio contabile 3.7 Tipologia 101: Imposte, tasse e proventi assimilati non accertati per cassa	212.135.235,00 117.115.493,00 95.019.742,00	169.708,19	200.000,00	0,09%
1010200	Tipologia 102: Tributi destinati al finanziamento della sanità (solo per le Regioni) di cui accertati per cassa sulla base del principio contabile 3.7 Tipologia 102: Tributi destinati al finanziamento della sanità non accertati per cassa	1.407.055.401,00 445.706.121,00 961.349.280,00			
1010300	Tipologia 103: Tributi devoluti e regolati alle autonomie speciali (solo per le Regioni) di cui accertati per cassa sulla base del principio contabile 3.7 Tipologia 103: Tributi devoluti e regolati alle autonomie speciali non accertati per cassa				
1010400	Tipologia 104: Compartecipazioni di tributi	99.646.086,30			
1030100	Tipologia 301: Fondi perequativi da Amministrazioni Centrali	193.807.434,00			
1030200	Tipologia 302: Fondi perequativi dalla Regione o Provincia autonoma (solo per gli Enti locali)				
1000000	TOTALE TITOLO 1	1.912.644.156,30	169.708,19	200.000,00	
	TRASFERIMENTI CORRENTI				
2010100	Tipologia 101: Trasferimenti correnti da Amministrazioni pubbliche				
2010200	Tipologia 102: Trasferimenti correnti da Famiglie				
2010300	Tipologia 103: Trasferimenti correnti da Imprese				
2010400	Tipologia 104: Trasferimenti correnti da Istituzioni Sociali Private				
2010500	Tipologia 105: Trasferimenti correnti dall'Unione Europea e dal Resto del Mondo Trasferimenti correnti dall'Unione Europea Trasferimenti correnti dal Resto del Mondo				
2000000	TOTALE TITOLO 2	0,00	0,00	0,00	
	ENTRATE EXTRATRIBUTARIE				
3010000	Tipologia 100: Vendita di beni e servizi e proventi derivanti dalla gestione dei beni	9.900.000,00	138.600,00	160.000,00	1,62%
3020000	Tipologia 200: Proventi derivanti dall'attività di controllo e repressione delle irregolarità e degli illeciti				
3030000	Tipologia 300: Interessi attivi				
3040000	Tipologia 400: Altre entrate da redditi da capitale				
3050000	Tipologia 500: Rimborsi e altre entrate correnti	880.000,00	12.056,00	40.000,00	4,55%
3000000	TOTALE TITOLO 3	10.780.000,00	150.656,00	200.000,00	
	ENTRATE IN CONTO CAPITALE				
4010000	Tipologia 100: Tributi in conto capitale				
4020000	Tipologia 200: Contributi agli investimenti Contributi agli investimenti da amministrazioni pubbliche Contributi agli investimenti da UE Tipologia 200: Contributi agli investimenti al netto dei contributi da PA e da UE				
4030000	Tipologia 300: Altri trasferimenti in conto capitale Altri trasferimenti in conto capitale da amministrazioni pubbliche Altri trasferimenti in conto capitale da UE Tipologia 300: Altri trasferimenti in conto capitale al netto dei trasferimenti da PA e da UE				
4040000	Tipologia 400: Entrate da alienazione di beni materiali e immateriali				
4050000	Tipologia 500: Altre entrate in conto capitale				
4000000	TOTALE TITOLO 4	0,00	0,00	0,00	
	ENTRATE DA RIDUZIONE DI ATTIVITA' FINANZIARIE				
5010000	Tipologia 100: Alienazione di attività finanziarie				
5020000	Tipologia 200: Riscossione crediti di breve termine				
5030000	Tipologia 300: Riscossione crediti di medio-lungo termine				
5040000	Tipologia 400: Altre entrate per riduzione di attività finanziarie				
5000000	TOTALE TITOLO 5	0,00	0,00	0,00	
	TOTALE GENERALE (***)	1.923.424.156,30	320.364,19	400.000,00	0,00%
	DI CUI FONDO CREDITI DI DUBBIA ESIGIBILITA' DI PARTE CORRENTE (**)	-	320.364,19	0,00	0,00%
	DI CUI FONDO CREDITI DI DUBBIA ESIGIBILITA' IN C/CAPITALE	-	0,00	0,00	0,00%

* Non richiedono l'accantonamento al fondo crediti di dubbia esigibilità: a) i trasferimenti da altre Amministrazioni pubbliche e dall'Unione europea; b) i crediti assistiti da fidejussione; c) le entrate tributarie che, sulla base dei nuovi principi contabili, sono accertate per cassa. I principi contabili cui si fa riferimento in questo prospetto sono contenuti nell'allegato 4.2.

** Gli importi della colonna (c) non devono essere inferiori a quelli della colonna (b); se sono superiori le motivazioni della differenza sono indicate nella relazione al bilancio.

*** Il totale generale della colonna (c) corrisponde alla somma degli stanziamenti del bilancio riguardanti il fondo crediti di dubbia esigibilità. Nel bilancio di previsione il fondo crediti di dubbia esigibilità è articolato in due distinti stanziamenti: il fondo crediti di dubbia esigibilità riguardante le entrate di dubbia esigibilità del titolo 4 delle entrate (stanziato nel titolo 2 delle spese), e il fondo riguardante tutte le altre entrate (stanziato nel titolo 1 della spesa).

** Gli importi della colonna (c) non devono essere inferiori a quelli della colonna (b); se sono superiori le motivazioni della differenza sono indicate nella relazione al bilancio.

RELAZIONE DEL COLLEGIO DEI REVISORI DEI CONTI

BILANCIO DI PREVISIONE 2015-2017



Collegio dei Revisori dei conti

Regione Umbria-Assemblea Legislativa



AOO Segreteria Generale
prot. n. 0002327 del 16/03/2015
Protocollo in USCITA
Fascicolo 5/2/2/63

Perugia 16 marzo 2015

Al Presidente
dell'Assemblea legislativa

Al Presidente della
Giunta regionale

Al Presidente della Sezione
regionale di Controllo della
Corte dei Conti

SEDE

**Oggetto: Verbale n. 2 del Collegio dei revisori dei conti della Regione Umbria del
16 marzo 2015 e relativi allegati**

Si trasmette, ai sensi del comma 6 dell'articolo 101-sexies della Legge regionale
28 febbraio 2000, n. 13 come inserito dalla Legge regionale 19 dicembre 2012, n. 24, il
verbale in oggetto.

Distinti saluti.

F.to Dott.ssa Marcella Galvani



VERBALE N. 2
DEL COLLEGIO DEI REVISORI DEI CONTI DELLA REGIONE UMBRIA

L'anno duemilaquindici, il giorno 16 del mese di marzo, alle ore 09,00 si è riunito, presso la sede del Consiglio regionale, in Perugia, Piazza Italia n. 2, il Collegio dei Revisori dei Conti della Regione Umbria.

Sono presenti i Revisori dei Conti della Regione Umbria: la dott.ssa Marcella Galvani, in qualità di Presidente, il Dott. Benito Cociani ed il dott. Guglielmo Giovagnoni, in qualità di Componenti.

Assiste alla riunione la dott.ssa Maria Rita Francesconi, responsabile della Sezione Controllo, Valutazione ed assistenza al Collegio dei Revisori dei Conti.

Preso atto che il Collegio è validamente costituito, il Presidente dichiara aperta la seduta trattando il seguente ordine del giorno avente per oggetto:

- Parere obbligatorio ex art. 101 quater della legge regionale 28 febbraio 2000, n.13 sulla d.g.r. 237 del 04/03/2015 concernente "bilancio di previsione annuale per l'esercizio finanziario 2015 e bilancio pluriennale 2015/2017".

Con riferimento all'unico punto all'ordine del giorno il Collegio, dopo aver esaminato la proposta di bilancio di previsione annuale per l'esercizio finanziario 2015 e bilancio pluriennale 2015/2017, unitamente agli allegati, il Collegio premesso che:

- ai sensi dell'art. 101 quater comma 3, della legge regionale n.13/2000, il Collegio ha a disposizione venti giorni di tempo dal ricevimento dell'atto per esprimere il parere sulla proposta di legge di approvazione del bilancio di previsione e che solo decorso inutilmente detto termine, che nel caso di specie



Collegio dei Revisori dei conti

cade il 30 Marzo 2015, la Giunta regionale può procedere ugualmente all'adozione della proposta di legge.

- al Collegio è stato richiesto per le vie brevi di rilasciare il parere obbligatorio con urgenza e comunque non oltre il 16 marzo 2015.

- il Collegio ha rinunciato agli ulteriori 14 giorni di tempo che la legge riserva all'organo di controllo per effettuare le dovute verifiche.

Preso atto della Relazione accompagnatoria dell'atto e del parere favorevole del Direttore Dott. Giampiero Antonelli.

Viste le Linee guida per le Relazioni dei Revisori dei Conti sui bilanci di previsione delle Regioni per l'anno 2015, secondo le procedure di cui all'art. 1, commi 166 e seguenti, L. 23 dicembre 2005, n. 266, richiamato dall'art. 1, comma 3, D. L. 10 ottobre 2012, n. 174, convertito, con modificazioni, dalla L. 7 dicembre 2012, n. 213.

Redige il Parere Parere obbligatorio ex art. 101 quater della legge regionale 28 febbraio 2000, n.13 sulla d.g.r. 237 del 04/03/2015 concernente "bilancio di previsione annuale per l'esercizio finanziario 2015 e bilancio pluriennale 2015/2017" che costituisce parte integrante del presente verbale.


Letto, approvato e sottoscritto.

Il Collegio dei revisori dei conti.

Dott.ssa Marcella Galvani (Presidente)

Dott. Benito Cociani

Dott. Guglielmo Giovagnoni



COLLEGIO REVISORI DEI CONTI

OGGETTO: Parere sulla proposta di Deliberazione della Giunta regionale "Preadozione disegno di legge: "Bilancio di previsione annuale per l'esercizio 2015 e bilancio pluriennale 2015/2017".


Il collegio dei revisori dei conti nelle persone dei Signori:

Dr.ssa Marcella Galvani	- Presidente
Dr. Benito Cociani	- Componente
Dr Guglielmo Giovagnoni	- Componente

Premesso che in data 04/03/2015 la Giunta regionale con Deliberazione n. 237 ha preadottato il Disegno di legge concernente: "Preadozione disegno di legge: "Bilancio di previsione annuale per l'esercizio 2015 e bilancio pluriennale 2015/2017".

Premesso che la suddetta Deliberazione n. 237 del 04/03/2015 è stata trasmessa al Collegio dei Revisori dei Conti, con nota prot. n. 0002211/2015 del 10/03/2015, ai fini della formulazione del parere obbligatorio previsto dall'art. 101 quater della legge regionale n. 13 del 28/02/2000.

Premesso che ai sensi dell'art. 101 quater comma 3, della legge regionale n.13/2000, il Collegio ha a disposizione venti giorni di tempo dal ricevimento dell'atto per esprimere il parere sulla proposta di legge di approvazione del bilancio di previsione e che solo decorso inutilmente detto termine, che nel caso



Collegio dei Revisori dei conti

di specie cade il 30 Marzo 2015, la Giunta regionale può procedere ugualmente all'adozione della proposta di legge.

Premesso che al Collegio è stato richiesto per le vie brevi di rilasciare il parere obbligatorio con urgenza e comunque non oltre il 16 marzo 2015.

Premesso che il Collegio ha rinunciato agli ulteriori 14 giorni di tempo che la legge riserva all'organo di controllo per effettuare le dovute verifiche.

Preso atto della Relazione accompagnatoria dell'atto e del parere favorevole del Direttore Dott. Giampiero Antonelli.

Viste le Linee guida per le Relazioni dei Revisori dei Conti sui bilanci di previsione delle Regioni per l'anno 2015, secondo le procedure di cui all'art. 1, commi 166 e seguenti, L. 23 dicembre 2005, n. 266, richiamato dall'art. 1, comma 3, D. L. 10 ottobre 2012, n. 174, convertito, con modificazioni, dalla L. 7 dicembre 2012, n. 213.

ha redatto il seguente parere




Il Bilancio 2015/2017 della Regione

Dal 1/1/2015, l'ordinamento contabile delle regioni è quello previsto nel Titolo III del D.Lgs. 118/2011 e s.m.i. (Disposizioni in materia di armonizzazione dei sistemi contabili e degli schemi di bilancio delle Regioni, degli enti locali e dei loro organismi, a norma degli articoli 1 e 2 della legge 5 maggio 2009, n. 42) e cessano di avere efficacia le disposizioni legislative regionali incompatibili con lo stesso. Dal primo gennaio dell'esercizio in corso, la Regione adotta i principi contabili generali e i principi contabili applicati di cui agli allegati 1 e 4 del D. Lgs. 118/2011.

Ai sensi dell'articolo 11, comma 12 del citato decreto, nell'anno 2015 la Regione Umbria utilizza gli schemi di bilancio vigenti nel 2014, che conservano valore a tutti gli effetti giuridici, anche con riguardo alla funzione autorizzatoria, ai quali sono affiancati quelli previsti dal comma 1 del predetto articolo 11, cui è attribuita funzione conoscitiva.

Il bilancio pluriennale 2015/2017, adottato secondo lo schema vigente nel 2014, svolge quindi funzione autorizzatoria. Nel 2015, però, come prima voce dell'entrata del bilancio autorizzatorio annuale e pluriennale deve essere inserito il "fondo pluriennale vincolato", come definito dal D. Lgs. 118, mentre nella spesa tale fondo deve essere incluso nei singoli stanziamenti del bilancio.

Il Bilancio di previsione per l'esercizio 2015 e pluriennale 2015/2017 preadottato dalla Giunta regionale è stato redatto, pertanto, secondo lo schema prevalente ai sensi della l.r. 13/2000, al quale sono stati allegati, a fini conoscitivi, lo schema di bilancio, i prospetti e la nota integrativa prescritti all'articolo 11 del D.Lgs. 118/2011.



QUADRO FINANZIARIO

ENTRATE

Il quadro finanziario di riferimento tiene conto delle seguenti linee generali di indirizzo: l'invarianza della pressione fiscale regionale e il rispetto dei principi del nuovo regime di armonizzazione contabile.

Vengono confermate anche per il 2015 le seguenti agevolazioni ed esenzioni: la soppressione dell'imposta regionale sulla benzina di 2,5 centesimi il litro in vigore per il passato esercizio e destinata al finanziamento degli interventi di ricostruzione connessi al sisma del 15/12/2009; agevolazioni nell'acquisto di auto ad alimentazione ibrida attraverso l'esenzione dal pagamento della tassa automobilistica; riduzione del 50% dell'Irap per le Cooperative sociali di tipo A; esenzione totale dell'Irap per le Cooperative sociali di tipo B.

SPESE

Per quanto concerne le spese si prevede: una ulteriore razionalizzazione della spesa di funzionamento dell'ente; manutenzione strutturale del bilancio e finanziamento delle spese di natura obbligatoria e/o inderogabile e indifferibile; prosecuzione dell'azione di perseguimento di sinergie ed integrazioni per una più efficace allocazione delle risorse; equilibrio del sistema sanitario regionale.

**Tab. 1) - Quadro riepilogativo delle entrate e delle spese 2015-2016-2017**

	2015	2016	2017
Totale generale entrate	2.086.316.549,65	2.031.991.707,39	2.025.518.502,61
<i>Entrate da tributi propri e/o gettito di tributi erariali</i>	<i>1.912.644.156,30</i>	<i>1.912.644.156,30</i>	<i>1.912.644.156,30</i>
<i>Entrate da trasferimenti correnti</i>	<i>103.368.096,35</i>	<i>88.574.800,09</i>	<i>82.201.595,31</i>
<i>Entrate extratributarie</i>	<i>53.804.297,00</i>	<i>30.772.751,00</i>	<i>30.672.751,00</i>
<i>Entrate in conto capitale e da mutui</i>	<i>16.500.000,00</i>	<i>0,00</i>	<i>0,00</i>
Totale generale spese	2.086.316.549,65	2.031.991.707,39	2.025.518.502,61
<i>Spese correnti</i>	<i>1.984.417.659,50</i>	<i>1.960.620.854,88</i>	<i>1.953.915.581,36</i>
<i>Spese di investimento</i>	<i>46.003.125,00</i>	<i>15.049.579,00</i>	<i>14.949.579,00</i>
<i>Rimborso prestiti</i>	<i>55.895.765,15</i>	<i>56.321.273,51</i>	<i>56.653.342,25</i>

Le somme sono al netto dell'avanzo, delle partite di giro, delle operazioni a carattere straordinario ed eccezionale, di quelle compensative, nonché di quelle creditizie.

Le entrate da tributi propri e/o gettito di tributi erariali comprendono euro 1.596.614.521,00 destinati al finanziamento del sistema sanitario regionale.

Le entrate da trasferimenti correnti si riferiscono sostanzialmente a trasferimenti da parte del bilancio dello Stato in vari settori di intervento (socio-sanitario, trasporti ed infrastrutture, protezione civile, ecc).

Le entrate in conto capitale e da mutui si riferiscono al mutuo previsto per il finanziamento delle spese di investimento, elencate nella Tabella E allegata al bilancio, nei seguenti settori:

- acquisto e manutenzione straordinaria beni immobili (7 milioni);
- prevenzione e riduzione del rischio idraulico (500 mila);
- infrastrutture per la mobilità e trasporto (5 milioni);
- forestazione ed economia montana (2 milioni);



Collegio dei Revisori dei conti

- e. irrigazione (1 milione);
- f. impiantistica sportiva (500 mila);
- g. sistema museale (500 mila).

Per quanto riguarda gli investimenti di cui alla lettera a), con l'articolo 13 del disegno di legge, la Giunta regionale viene autorizzata ad acquisire, al patrimonio regionale indisponibile, una serie di beni di proprietà delle Comunità montane soppresse e in liquidazione, per un valore complessivo di 6,5 milioni di euro.

Nell'approvare i Piani di liquidazione delle Comunità montane soppresse dall'art. 63 della L.r. 18/2011, la Giunta regionale non ha provveduto a dare disposizioni definitive in ordine alla destinazione dei beni immobili di loro proprietà, come previsto dall'art. 65 della stessa Legge regionale, in attesa del completamento del processo di riordino dell'assetto amministrativo regionale.

In sede di analisi del patrimonio individuato nei suddetti Piani di liquidazione è emersa tuttavia l'opportunità di acquisire una parte dei beni al patrimonio indisponibile regionale di cui all'art. 5, comma 1, della L.r. 11/1979. In particolare, i beni oggetto di acquisto da parte della Regione sono costituiti dalla quasi totalità dei terreni, in prevalenza boscati, per le fondamentali funzioni di carattere pubblico che tali beni svolgono in termini ecologici protettivi e paesaggistico ricreativi e per l'ubicazione di molti di essi in siti di interesse comunitario, oggetto in passato di importanti investimenti pubblici. Tali beni, inoltre, risultano strategici sia per il mantenimento della proprietà pubblica che per assicurare la unitarietà gestionale attraverso l'Agenzia forestale regionale che, ai sensi dell'art.19 della L.r. 18/2011, gestisce già i beni del patrimonio agro forestale regionale e può gestire quelli del patrimonio di altri enti pubblici.

Altri beni da acquistare sono costituiti dagli immobili quali magazzini, rimesse mezzi ed attrezzi, officine, utilizzati attualmente dall'Agenzia forestale, al fine di non creare problemi logistici all'attività dell'Agenzia stessa la cui struttura operativa sul territorio ricalca necessariamente quella delle ex Comunità



Collegio dei Revisori dei conti

montane. E' escluso l'acquisto di fabbricati gravati da mutui assistiti dal contributo erariale che interviene esclusivamente a favore degli enti locali.

Per tutti i beni il prezzo di acquisto dovrà essere pari a quello minimo della stima riportata nei rispettivi piani di liquidazione approvati. In merito il Collegio invita l'Amministrazione, come già richiesto per il resto del patrimonio immobiliare regionale, a fornire tutti i dati necessari al fine di consentire all'organo di controllo di esprimere il proprio parere sulla consistenza del patrimonio.

Nelle spese correnti, sia nel 2015 che nel 2016 e 2017, la somma di euro 1.653.717.117,00 è destinata alla sanità, di cui 1.596.614.521,00 riferita alla quota indistinta. Tale ammontare è stato determinato, ai sensi dell'articolo 20 del D. Lgs. 118/11, sulla base dell'ultimo dato disponibile riferito al 2014.

Nelle spese per rimborsi di prestiti, la quota di euro 39.946.369,94 si riferisce a mutui con oneri a carico del bilancio dello Stato.

Oltre al mutuo autorizzato per le spese di investimento previste nell'esercizio 2015, per l'importo di € 16.500.000,00 la Regione ha rinnovato all'articolo 13, comma 4 del DDL in esame, l'autorizzazione ad assumere il mutuo complessivo di euro 183.738.100,54 per far fronte al presunto disavanzo finanziario alla chiusura dell'esercizio 2014, determinato dalla mancata stipulazione dei mutui autorizzati nei precedenti esercizi 2009-2010-2011 e 2014.

L'elenco delle spese finanziate con i mutui autorizzati negli esercizi precedenti e non ancora stipulati è allegato al Bilancio nella Tabella H).

Il D.Lgs 118/2011 e s.m.i. prevede all'articolo 40, comma 2 che le regioni possano fare ricorso al debito, a decorrere dal 2016, solo per coprire il disavanzo di amministrazione derivante dai mutui autorizzati e non contratti risultanti dal rendiconto 2015 sulla base delle effettive esigenze di cassa.



Regione Umbria

Assemblea legislativa

Palazzo Cesaroni
Piazza Italia, 2 - 06121 PERUGIA
Tel. 075.576.3207 - Fax 075.576.3310
<http://www.consiglio.regione.umbria.it>
e-mail: revisori@crumbria.it

Collegio dei Revisori dei conti


Gli oneri finanziari per la contrazione dei mutui in programma di cui all'articolo 13 sono autorizzaati nel limite complessivo di euro 8.500.000 per l'anno 2015 e di euro 12.300.000,00 per gli anni successivi.

A tale riguardo nella Tabella G allegata al bilancio viene data dimostrazione del limite massimo di indebitamento della Regione:



Collegio dei Revisori dei conti

PROSPETTO DIMOSTRATIVO DEL RISPETTO DEI VINCOLI DI INDEBITAMENTO DELLE REGIONI E DELLE PROVINCE AUTONOME		
Dati da stanziamento bilancio 2015		
ENTRATE TRIBUTARIE NON VINCOLATE 2015, art. 62, c. 6 del D.Lgs. 118/2011		
A) Entrate correnti di natura tributaria, contributiva e perequativa (Titolo I)		€ 1.912.644.156,30
B) Tributi destinati al finanziamento della sanità		€ 1.596.614.521,00
C) TOTALE ENTRATE TRIBUTARIE AL NETTO DELLA SANITA' (A - B)		€ 316.029.635,30
SPESA ANNUALE PER RATE MUTUI/OBBLIGAZIONI		
D) Livello massimo di spesa annuale (pari al 20% di C)		€ 63.205.927,06
E) Ammontare rate per mutui e prestiti autorizzati fino al 31/12/2014		€ 77.121.472,67
F) Ammontare rate per mutui e prestiti autorizzati nell'esercizio in corso		
G) Ammontare rate relative a mutui e prestiti che costituiscono debito potenziale		€ 401.829,87
H) Ammontare rate per mutui e prestiti autorizzati con la Legge in esame		€ 12.300.000,00
I) Contributi contribuiti erariali sulle rate di ammortamento dei mutui in essere al momento della sottoscrizione del finanziamento		€ 39.946.369,94
L) Ammontare rate riguardanti debiti espressamente esclusi dai limiti di indebitamento		€ 4.456.102,73
M) Ammontare disponibile per nuove rate di ammortamento (M = D-E-F-G-H+L)		€ 17.785.097,19
TOTALE DEBITO		
Debito contratto al 31/12/2014		€ 569.070.261,12
Debito autorizzato nell'esercizio in corso		
Debito autorizzato dalla Legge in esame		€ 200.238.100,54
TOTALE DEBITO DELLA REGIONE		€ 769.308.361,66
DEBITO POTENZIALE		
Garanzie principali o sussidiarie prestate dalla Regione a favore di altre Amministrazioni pubbliche e di altri soggetti		401.829,8700
di cui, garanzie per le quali è stato costituito accantonamento		€ 401.829,87
Garanzie che concorrono al limite di indebitamento		€ 401.829,87



Regione Umbria


Assemblea legislativa

Palazzo Cesaroni
Piazza Italia, 2 - 06121 PERUGIA
Tel. 075.576.3207 - Fax 075.576.3310
<http://www.consiglio.regione.umbria.it>
e-mail: revisori@crumbria.it

Collegio dei Revisori dei conti

BILANCIO DI PREVISIONE 2015
STATO DI PREVISIONE ENTRATA

Titolo	Descrizione	Residui attivi presunti esercizio in corso	Previsione definitiva esercizio in corso	Variazioni	Previsione di competenza per l'anno di bilancio	Previsione di cassa per l'anno di bilancio
0	PARTE SPECIALE	0,00	790.724.917,89	-449.541.766,95	341.183.150,94	73.835.084,03
1	ENTRATE DERIVANTI DA TRIBUTI PROPRI DELLA REGIONE, DAL GETTITO DI TRIBUTI ERARIALI O QUOTE DI ESSO DEVOLUTE ALLA REGIONE	677.184.448,48	1.912.074.156,30	570.000,00	1.912.644.156,30	2.586.074.719,33
2	ENTRATE DERIVANTI DA CONTRIBUTI E TRASFERIMENTI DI PARTE CORRENTE DELL'UNIONE EUROPEA, DELLO STATO E DI ALTRI SOGGETTI	198.410.268,14	140.098.625,64	-36.730.529,29	103.368.096,35	250.596.809,60
3	ENTRATE EXTRATRIBUTARIE	36.485.381,10	149.592.761,69	-95.768.464,69	53.804.297,00	75.212.566,74
4	ENTRATE DERIVANTI DA ALIENAZIONI, DA RISCOSSIONI DI CREDITI E DA TRASFERIMENTI IN CONTO CAPITALE	439.523.515,62	64.484.548,14	-64.484.548,14	0,00	367.942.718,56
5	ENTRATE DERIVANTI DA MUTUI, PRESTITI O ALTRE OPERAZIONI CREDITIZIE	132.733.549,27	341.763.910,88	-131.525.810,34	210.238.100,54	269.900.161,95
6	ENTRATE PER CONTABILTA' SPECIALI	159.205.265,02	2.867.101.877,21	-18.296.877,21	2.848.805.000,00	2.882.520.127,81
	Totale entrate	1.643.542.427,63	6.265.840.797,75	-795.797.996,62	5.470.042.801,13	6.506.082.188,02



Collegio dei Revisori dei conti


BILANCIO DI PREVISIONE 2015
STATO DI PREVISIONE SPESA

TITOLO	Descrizione	Residui attivi presunti esercizio in corso	Previsione definitiva esercizio in corso	Variazioni	Previsione di competenza per l'anno di bilancio	Previsione di cassa per l'anno di bilancio
0	PARTE SPECIALE	0,00	790.724.917,89	-449.541.768,95	341.183.150,94	73.835.084,03
1	ENTRATE DERIVANTI DA TRIBUTI PROPRI DELLA REGIONE, DAL GETTITO DI TRIBUTI ERARIALI O QUOTE DI ESSO DEVOLUTE ALLA REGIONE	677.184.448,48	1.912.074.156,30	570.000,00	1.912.644.156,30	2.586.074.719,33
2	ENTRATE DERIVANTI DA CONTRIBUTI E TRASFERIMENTI DI PARTE CORRENTE DELL'UNIONE EUROPEA, DELLO STATO E DI ALTRI SOGGETTI	198.410.268,14	140.098.625,64	-36.730.529,29	103.368.096,35	250.596.809,60
3	ENTRATE EXTRATRIBUTARIE	36.485.381,10	149.592.761,69	-95.788.464,69	53.804.297,00	75.212.566,74
4	ENTRATE DERIVANTI DA ALIENAZIONI, DA RISCOSSIONI DI CREDITI E DA TRASFERIMENTI IN CONTO CAPITALE	439.523.515,62	64.484.548,14	-64.484.548,14	0,00	367.942.718,56
5	ENTRATE DERIVANTI DA MUTUI, PRESTITI O ALTRE OPERAZIONI CREDITIZIE	132.733.549,27	341.763.910,89	-131.525.810,34	210.238.100,54	269.900.161,95
6	ENTRATE PER CONTABILITA' SPECIALI	159.205.265,02	2.867.101.877,21	-18.296.877,21	2.848.805.000,00	2.882.520.127,81
	Totale entrate	1.643.542.427,63	6.265.840.797,75	-795.797.996,62	5.470.042.801,13	6.506.082.188,02

BILANCIO PLURIENNALE 2015 -2017

STATO DI PREVISIONE ENTRATA

	2015	2016	2017	TOTALE TRIENNIO
TITOLO 0	341.183.150,94	0,00	0,00	341.183.150,94
TITOLO I	1.912.644.156,30	1.912.644.156,30	1.912.644.156,30	5.737.932.468,90
TITOLO II	103.368.096,35	88.574.800,09	82.201.595,31	274.144.491,75
TITOLO III	53.804.297,00	30.772.751,00	30.672.751,00	115.249.799,00
TITOLO IV	0,00	0,00	0,00	0,00
TITOLO V	210.238.100,54	10.000.000,00	10.000.000,00	230.238.100,54
TITOLO VI	2.848.805.000,00	2.848.805.000,00	2.848.805.000,00	8.546.415.000,00
TOTALE	5.470.042.801,13	4.890.796.707,39	4.884.323.502,61	15.245.163.011,13

BILANCIO PLURIENNALE 2015 -2017

STATO DI PREVISIONE SPESA

	2015	2016	2017	TOTALE
TITOLO0	183.738.100,54	0,00	0,00	183.738.100,54
TITOLO I	2.036.059.778,29	1.960.620.854,88	1.953.915.581,36	5.950.596.214,53
TITOLO II	333.838.655,19	15.049.579,00	14.949.579,00	363.837.813,19
TITOLO III	67.601.267,11	66.321.273,51	66.653.342,25	200.575.882,87
TITOLO IV	2.848.805.000,00	2.848.805.000,00	2.848.805.000,00	8.546.415.000,00
TOTALE	5.470.042.801,13	4.890.796.707,39	4.884.323.502,61	15.245.163.011,13




RISPETTO DELL'EQUILIBRIO DI BILANCIO

Equilibrio del bilancio di competenza (art. 36, c. 2, L. 13/2000)


A	Totale Entrate (esclusa Contabilità speciale e reiscrizioni)	€ 2.409.488.228,59
	a dedurre	
	- entrate da mutui e prestiti (TITOLO V)	€ 317.331.898,38
	- entrate con vincolo	€ 143.952.303,62
	TOTALE A	€ 1.948.204.026,59
B	Totale Spese Correnti (escluse reiscrizioni)	€ 1.973.869.849,36
	a dedurre	
	- spese con vincolo (TITOLO I)	€ 113.211.617,13
	TOTALE B	€ 1.860.658.232,23
C	Differenza (A-B)	€ 87.545.794,36

Equilibrio del bilancio di cassa (art. 36, c. 2, L. 13/2000)

A	Riscossioni previste	€ 7.270.215.111,30
	Giacenza iniziale di cassa	€ 161.522.666,95
	TOTALE A	€ 7.431.737.778,25
B	Pagamenti previsti (escluso Fondo riserve di cassa)	€ 6.911.737.778,25
	TOTALE B	€ 6.911.737.778,25
C	Differenza (A-B)	€ 520.000.000,00



Nel Bilancio per l'esercizio 2015 è stato utilizzato un avanzo presunto di amministrazione di euro 341.183.150,94. La dimostrazione dell'avanzo presunto, la composizione dello stesso e la quota utilizzata sono rappresentate nella Tabella I allegata al DDL:


Three handwritten signatures in black ink. The first signature on the left is a stylized 'M' with a horizontal line. The second signature in the middle is a simple 'M'. The third signature on the right is a large, flowing cursive signature.

1) Determinazione del risultato di amministrazione presunto al 31/12/2014		
(+)	Risultato di amministrazione iniziale dell'esercizio 2014	503.237.007,01
(+)	Entrate già accertate nell'esercizio 2014	2.960.261.179,21
(-)	Uscite già impegnate nell'esercizio 2014	3.097.814.026,38
+/-	Variazioni dei residui attivi già verificatesi nell'esercizio 2014	240.313.247,03
-/+	Variazioni dei residui passivi già verificatesi nell'esercizio 2014	279.227.283,77
=	Risultato di amministrazione dell'esercizio 2014 alla data di redazione del bilancio di previsione dell'anno 2015	404.598.196,58
+	Entrate che prevedo di accertare per il restante periodo dell'esercizio 2014	0,00
-	Spese che prevedo di impegnare per il restante periodo dell'esercizio 2014	0,00
+/-	Variazioni dei residui attivi, presunte per il restante periodo dell'esercizio 2014	0,00
-/+	Variazioni dei residui passivi, presunte per il restante periodo dell'esercizio 2014	0,00
-	Fondo pluriennale vincolato finale presunto dell'esercizio 2014 ⁽¹⁾	0,00
=	A) Risultato di amministrazione presunto al 31/12/2014 ⁽²⁾	404.598.196,58
2) Composizione del risultato di amministrazione presunto al 31/12/2014:		
Parte accantonata		
	Fondo crediti di dubbia esigibilità al 31/12/2014	
	Fondoal 31/12/2014	
	Fondoal 31/12/2014	
	B) Totale parte accantonata	0,00
Parte vincolata		
	Vincoli derivanti da leggi e dai principi contabili	128.993.639,61
	Vincoli derivanti da trasferimenti	455.293.636,76
	Vincoli derivanti dalla contrazione di mutui	
	Vincoli formalmente attribuiti dall'ente	4.049.020,75
	Altri vincoli da specificare	
	C) Totale parte vincolata	588.336.297,12
Parte destinata agli investimenti		
	D) Totale destinata agli investimenti	
	E) Totale parte disponibile (E=A-B-C-D)	-183.738.100,54
Se E è negativo, tale importo è iscritto tra le spese del bilancio di previsione come disavanzo da ripianare		
3) Utilizzo quote vincolate del risultato di amministrazione presunto al 31/12/2014 :		
Utilizzo quota vincolata		
	Utilizzo vincoli derivanti da leggi e dai principi contabili	67.821.542,01
	Utilizzo vincoli derivanti da trasferimenti	269.831.131,94
	Utilizzo vincoli derivanti dalla contrazione di mutui	
	Utilizzo vincoli formalmente attribuiti dall'ente	3.530.476,99
	Utilizzo altri vincoli da specificare	
	Totale utilizzo avanzo di amministrazione presunto	341.183.150,94

Bilancio 2015/2017 ai sensi dell'articolo 11, comma 1 del D.Lgs 118/2011

Il Bilancio 2015/2017 secondo gli schemi previsti all'articolo 11, comma 1 del D. Lgs 118/2011 allegato, comprende anche i prospetti e la nota integrativa prescritti al comma 3 del medesimo articolo 11.

Il prospetto dimostrativo degli equilibri allegato al Bilancio a fini conoscitivi evidenzia la sussistenza nel Bilancio di previsione della Regione per gli anni 2015-2017 degli equilibri sia di parte corrente che finale prescritti all'articolo 40 dello stesso Decreto.

Three handwritten signatures in black ink are located in the lower right quadrant of the page. The signatures are stylized and cursive, typical of official documents. One signature is positioned higher and to the left, another is below it and further to the left, and the third is the largest and most prominent, extending from the middle of the page down towards the bottom right corner.

EQUILIBRI DI BILANCIO		COMPETENZA ANNO DI REFERIMENTO DEL BILANCIO 2015	COMPETENZA ANNO 2016	COMPETENZA ANNO 2017
Utilizzo risultato di amministrazione presunto vincolato per il finanziamento di s	(+)	53.347.620,75		
Ripiano disavanzo presunto di amministrazione esercizio precedente ⁽¹⁾	(-)	0,00	0,00	0,00
Fondo pluriennale vincolato per spese correnti iscritto in entrata	(+)	0,00	0,00	0,00
Entrate titoli 1-2-3	(+)	2.064.385.003,65	2.031.991.707,39	2.025.518.502,61
Entrate in conto capitale per Contributi agli investimenti direttamente destinati	(+)	0,00	0,00	0,00
Entrate Titolo 4.03 - Altri trasferimenti in conto capitale	(+)	0,00	0,00	0,00
Entrate titolo 5.00 - Spese titolo 3.00 - Variazioni attività finanziarie	(+)	0,00	0,00	0,00
Entrate in c/capitale destinate all'estinzione anticipata di prestiti ⁽²⁾	(+)	0,00	0,00	0,00
Entrate per accensioni di prestiti destinate all'estinzione anticipata di prestiti	(+)	0,00	0,00	0,00
Entrate di parte capitale destinate a spese correnti in base a specifiche	(+)	0,00	0,00	0,00
Spese correnti	(-)	-2.036.059.778,29	-1.960.620.854,88	-1.953.915.581,36
- di cui fondo pluriennale vincolato		0,00	0,00	0,00
Spese Titolo 2.04 - Altri trasferimenti in conto capitale	(-)	-13.988.345,53	-6.279.471,00	-6.279.471,00
Variazioni di attività finanziarie ⁽⁴⁾	(+)	-1.675.787,34	-7.107.333,34	-7.107.333,34
Rimborso prestiti	(-)	-50.493.933,77	-49.213.940,17	-49.546.008,91
- di cui per estinzione anticipata di prestiti		0,00	0,00	0,00
A) Equilibrio di parte corrente		15.514.779,47	8.770.108,00	8.670.108,00
Utilizzo risultato presunto di amministrazione vincolato per il finanziamento di spese d'investimento	(+)	287.085.317,61	0,00	0,00
Fondo pluriennale vincolato per spese in conto capitale iscritto in entrata	(+)	0,00	0,00	0,00
Entrate in conto capitale (Titolo 4)	(+)	0,00	0,00	0,00
Entrate Titolo 5.01.01 - Alienazioni di partecipazioni	(+)	0,00	0,00	0,00
Entrate per accensioni di prestiti (titolo 6)	(+)	200.238.100,54	0,00	0,00
al rimborso dei prestiti da amministrazioni pubbliche ⁽²⁾	(-)	0,00	0,00	0,00
Entrate in c/capitale destinate all'estinzione anticipata di prestiti ⁽³⁾	(-)	0,00	0,00	0,00
Entrate di parte capitale destinate a spese correnti in base a specifiche disposizioni di legge o dei principi contabili	(-)	0,00	0,00	0,00
Entrate per accensioni di prestiti destinate all'estinzione anticipata di prestiti	(-)	0,00	0,00	0,00
Entrate Titolo 4.03 - Altri trasferimenti in conto capitale	(-)	0,00	0,00	0,00
Spese in conto capitale	(-)	-333.088.442,61	-15.049.579,00	-14.949.579,00
- di cui fondo pluriennale vincolato		0,00	0,00	0,00
Spese Titolo 2.04 - Altri trasferimenti in conto capitale	(+)	13.988.345,53	6.279.471,00	6.279.471,00
Spese Titolo 3.01.01 - Acquisizioni di partecipazioni e conferimenti di capitale	(-)	0,00	0,00	0,00
Disavanzo pregresso derivante da debito autorizzato e non contratto (presunto)	(-)	-183.738.100,54	0,00	0,00
B) Equilibrio di parte capitale		-15.514.779,47	-8.770.108,00	-8.670.108,00
Utilizzo risultato presunto di amministrazione vincolato al finanziamento di attiv	(+)	750.212,58	0,00	0,00
Entrate titolo 5.00 - Riduzioni attività finanziarie	(+)	355.431.546,00	350.000.000,00	350.000.000,00
Spese titolo 3.00 - Incremento attività finanziarie	(-)	-357.857.545,92	-357.107.333,34	-357.107.333,34
Entrate Titolo 5.01.01 - Alienazioni di partecipazioni	(-)	0,00	0,00	0,00
Spese Titolo 3.01.01 - Acquisizioni di partecipazioni e conferimenti di capitale	(+)	0,00	0,00	0,00
C) Variazioni attività finanziaria		-1.675.787,34	-7.107.333,34	-7.107.333,34
EQUILIBRIO FINALE (D=A+B)		0,00	0,00	0,00

Handwritten signature and initials in black ink, located at the bottom right of the page.

Nota Integrativa

Criteri di valutazione adottati per la formulazione delle previsioni

Le previsioni delle entrate tributarie destinate al finanziamento della sanità (Imposta regionale sulle attività produttive, addizionale regionale all'IRPEF e la compartecipazione all'IVA) sono state determinate sulla base delle stime contenute nell'ultima intesa del riparto del Fondo sanitario nazionale.

Lo stanziamento relativo alle manovre regionali dell'IRAP e dell'addizionale regionale all'IRPEF è stato determinato prudenzialmente inferiore agli importi contenuti nelle ultime stime comunicate dal Dipartimento delle Finanze del MEF.

Le altre entrate tributarie, che sono gestite in autoliquidazione e quindi accertate per cassa, sono state determinate prendendo a base l'andamento storico del gettito, con particolare riferimento all'ultimo anno.

Le previsioni di spesa contenute nella proposta di bilancio 2015-2017, fortemente condizionate come sopra evidenziato, dal difficile contesto economico-finanziario di riferimento, sono state improntate al rispetto dei principi del nuovo ordinamento contabile.


Gli stanziamenti di spesa garantiscono, nel triennio, l'integrale copertura delle spese di funzionamento e di quelle incompressibili, tenuto conto delle obbligazioni giuridiche in essere, dei contratti, dei mutui, degli oneri del personale e di tutte le altre spese di carattere rigido.

Sono stati garantiti gli accantonamenti obbligatori per legge, quali quelli per i rischi su crediti e rischi legali, nonché è stato finanziato il cofinanziamento regionale ai programmi comunitari.

Anche per il 2015 si stima la sanità regionale in equilibrio. La quantificazione delle risorse per il finanziamento del sistema sanitario regionale per il 2015 (ed anche per il 2016 e 2017) è stata determinata, come già riferito, ai sensi del D.Lgs 118/2011, sulla base dell'ultimo dato disponibile riferito all'intesa del 2014.

Le previsioni pluriennali al 2016 ed al 2017 sono state determinate sulla base della stima 2015 in aderenza ai principi di prudenza e di pareggio del bilancio, formulati dal medesimo D. Lgs. n. 118/2011.

Per effetto dell'entrata in vigore delle disposizioni di cui alla L. 243/2012, nelle previsioni degli anni 2016 e 2017 sono stati azzerati gli stanziamenti per investimenti finanziati con il ricorso all'indebitamento.



Fondo crediti di dubbia esigibilità

In attuazione del principio contabile applicato concernente la contabilità finanziaria la Regione Umbria ha previsto nei propri bilanci l'istituzione di un "Fondo crediti di dubbia esigibilità" suddiviso in corrente e capitale.

Per la definizione del valore da attribuire al fondo negli esercizi 2015, 2016 e 2017, in linea con quanto disposto dal richiamato principio, secondo quanto riferito dagli uffici preposti, sono stati individuati i crediti che potrebbero essere di difficile esazione, attraverso l'analisi dei singoli capitoli di bilancio e riconducendo gli stessi nell'ambito delle rispettive "Tipologie" e "Titoli", sono stati analizzati i dati del quinquennio 2010-2014 ed è stata calcolata la percentuale da accantonare con il metodo della media semplice, in considerazione del primo anno di applicazione del principio.

Sempre secondo quanto riferito dai dirigenti preposti, per l'individuazione dei crediti di dubbia esazione sono stati esclusi i crediti garantiti da fidejussione, i trasferimenti dalla UE e dallo Stato, i crediti vantati nei confronti della Cassa DDPP, degli Enti locali, le manovre fiscali accertate in base alle stime formulate dal Dipartimento delle Finanze, nonché gli accertamenti per cassa delle entrate tributarie.

In considerazione delle percentuali calcolate e delle previsioni di bilancio, le quote accantonate in bilancio ammontano a 400.000,00 per ogni anno del periodo 2015-2017. In allegato alla Nota integrativa è stata data la dimostrazione della quantificazione del fondo. Il Collegio non è in grado di esprimere alcun tipo di valutazione sulla correttezza e sulla congruità del Fondo accantonato, non avendo potuto effettuare alcun riscontro in considerazione dell'urgenza richiesta per il rilascio del proprio parere.

Il Collegio tuttavia osserva che nel Bilancio non è stato previsto il Fondo rischi per perdite reiterate negli organismi partecipati di cui all'articolo 1, comma 550 della L. 147/2013 (legge di stabilità 2014).

A tale riguardo si riserva di verificare i risultati di esercizio 2014 delle società partecipate dalla Regione e le valutazioni effettuate in sede di formazione dei singoli bilanci.



Fondo rischi legali

Ai sensi del punto 5.2, lett. h, dei principi applicati alla contabilità finanziaria, la Regione, in relazione ai contenziosi in corso, dai quali possono scaturire obbligazioni passive condizionate all'esito del giudizio, ha accantonato, in apposito fondo rischio, le risorse necessarie per il pagamento degli oneri determinati in sede di emanazione delle sentenze esecutive.

In relazione a tali obbligazioni giuridiche potenziali, al fine di non far gravare sull'anno di prima applicazione del principio contabile l'impatto finanziario totale riferito ai contenziosi formatisi negli anni precedenti, la Regione ha proceduto alla costituzione graduale del fondo, appostando la somma di euro 600.000,00 in ciascuno degli anni del triennio 2015/2017.

In considerazione all'oggetto del contenzioso, l'accantonamento è stato iscritto in Bilancio tra i Fondi di riserva di parte corrente.

La determinazione del fondo è stata effettuata con riferimento alla complessiva ricognizione del contenzioso a cura dell'Avvocatura regionale che ha segnalato le posizioni che presentano rischi di soccombenza. Lo stesso Ufficio fornirà periodicamente le informazioni utili al fine di verificare costantemente l'attendibilità della previsione e, conseguentemente, di poter effettuare interventi correttivi anche in corso d'esercizio.

Il Collegio non è in grado di esprimere alcun tipo di valutazione sulla congruità del Fondo accantonato per rischi legali, non avendo potuto effettuare alcun riscontro in considerazione dell'urgenza richiesta per il rilascio del parere.

Fondo pluriennale vincolato

Poiché la Regione attua per il primo anno le disposizioni del D. Lgs. 118/2011 e s.m.i., non sono previsti in bilancio accantonamenti al Fondo pluriennale vincolato per impegni assunti negli esercizi precedenti. Il fondo non è stato iscritto neanche per le spese previste negli esercizi 2015-2017 in fase di programmazione rinviando la sua costituzione nel corso dell'esercizio, in applicazione dei principi contabili introdotti dal D.Lgs. 118/2011.

PATTO DI STABILITÀ INTERNO 2015



La legge di stabilità 2015 prevede il superamento delle regole fino ad oggi seguite del patto di stabilità interno, introducendo, solo per le Regioni, il principio del pareggio di bilancio disposto dalla legge 24 dicembre 2012, n. 243, ai sensi dell'articolo 81, sesto comma della Costituzione.

Le Regioni, quindi, sono chiamate a conseguire sia nella fase di previsione sia in sede di rendiconto (nel 2015 solo in sede di rendiconto):

- un saldo non negativo, in termini di competenza e di cassa, tra le entrate finali e le spese finali;
- un saldo non negativo, in termini di competenza e di cassa, tra le entrate correnti e le spese correnti.

Per il 2015, al fine di facilitare il processo di attuazione del principio del pareggio di bilancio, sono previste, nel limite complessivo (per tutte le regioni) di 2.005 milioni, alcune deroghe che riguardano:

- il fondo cassa al 1 gennaio 2015;
- quote vincolate del risultato di amministrazione;
- il saldo tra il fondo pluriennale vincolato iscritto in entrata e in uscita;
- quota libera del risultato amministrazione per la reiscrizione dei perenti;
- gli incassi derivanti dai mutui autorizzati e non contratti negli esercizi precedenti.

La ripartizione fra le regioni dell'importo di 2.005 milioni dovrà essere definito in sede di Conferenza Stato-regioni.

Il rispetto del pareggio di bilancio previsto per il 2015 solo in fase di rendiconto, richiederà un'attenta e costante attività verifica degli equilibri nel corso della gestione attraverso procedure di controllo delle spesa corrente e totale.

CONCLUSIONI

Il Collegio ritiene attendibili le previsioni di entrata, nel senso della loro effettiva accertabilità, sulla base dei presupposti giuridici e di fatto che ne sono a fondamento, dell'andamento storico delle grandezze finanziarie considerate, nonché della loro presumibile evoluzione futura.

Il Collegio ritiene inoltre congrue le previsioni di spesa in quanto complessivamente compatibili con il quadro generale delle disponibilità finanziarie, anche con riferimento agli equilibri della gestione dei bilanci precedenti.



Le spese previste in bilancio appaiono correttamente quantificate sulla base di obbligazioni già assunte e di quelle da assumersi, tenuto conto dei vincoli legislativi che gravano sulla finanza regionale e dalle risultanze delle gestioni dei precedenti esercizi finanziari.

Il Collegio ritiene di poter esprimere un giudizio positivo sulla coerenza delle previsioni di entrata e di spesa del bilancio annuale 2015 e pluriennale 2015/2017 con gli obiettivi ed i vincoli generali di finanza pubblica discendenti dagli obblighi comunitari e con gli atti di programmazione economica e finanziaria dell'Ente ed, in particolare, con il DAP.

Per le motivazioni già rappresentate il Collegio non è in grado di esprimere alcuna valutazione sulla congruità dei Fondi accantonati.

Il Collegio ritiene infine di dover esprimere alcune considerazioni dettate dalla valutazione della specifica situazione regionale, inserita nel più ampio contesto disegnato dai processi di evoluzione normativa nazionale e di adeguamento agli impegni comunitari.

Con riferimento al primo degli elementi indicati, il processo di armonizzazione contabile impone a tutte le articolazioni dello Stato uno sforzo significativo in ordine ad una nuova impostazione programmatica delle scelte di bilancio e della realizzazione delle attività che richiede anche un salto culturale destinato a coinvolgere non solo la struttura operativa ma anche i livelli decisionali.

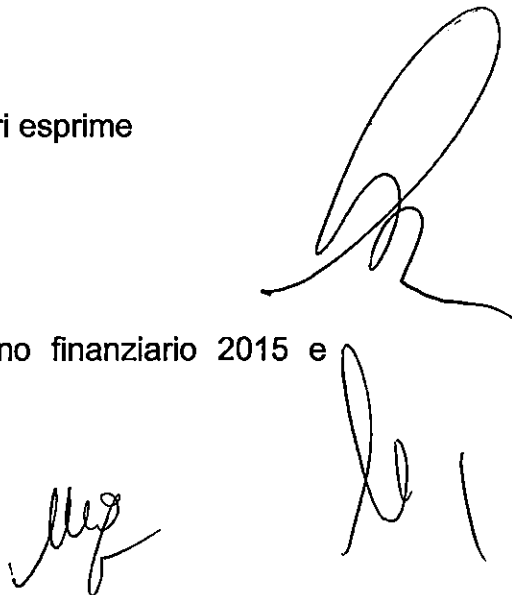
In relazione a ciò il Collegio ritiene dover richiamare l'attenzione dell'Amministrazione regionale sulla necessità del puntuale rispetto dei principi contabili generali e applicati previsti dal D.Lgs. 118/2011 con particolare riferimento ai principi di programmazione e di contabilità finanziaria.

Tenuto conto di quanto sopra esposto, il Collegio dei revisori esprime

parere favorevole

sulla proposta di legge "Bilancio di previsione per l'anno finanziario 2015 e pluriennale 2015-2017".

Perugia, 16 marzo 2015

Three handwritten signatures in black ink are located in the bottom right corner of the document. The top signature is large and stylized, the middle one is smaller and more compact, and the bottom one is also smaller and appears to be a different style.

Il Collegio dei revisori dei conti


Dott.ssa Marcella Galvani (Presidente)

Handwritten signature of Marcella Galvani in black ink, featuring a stylized, cursive script.

Dott. Guglielmo Giovagnoni

Handwritten signature of Guglielmo Giovagnoni in black ink, featuring a stylized, cursive script.

Dott. Benito Cociani

Handwritten signature of Benito Cociani in black ink, featuring a stylized, cursive script.