

**ALLEGATO U**

**RENDICONTO GENERALE  
ESERCIZIO FINANZIARIO ANNO 2015**

TABELLE E ALLEGATI RESI A FINI CONOSCITIVI AI  
SENSI DEL D.LGS.118/2011

ARTICOLAZIONE DELL'ALLEGATO U DEL RENDICONTO GENERALE 2015

TABELLA	ALLEGATO	SUB	DESCRIZIONE
1			CONTO DEL BILANCIO - GESTIONE DELLE ENTRATE
2			CONTO DEL BILANCIO - RIEPILOGO GENERALE DELLE ENTRATE
3			CONTO DEL BILANCIO - GESTIONE DELLE SPESE
4			CONTO DEL BILANCIO - RIEPILOGO GENERALE DELLE SPESE PER MISSIONI
5			CONTO DEL BILANCIO - RIEPILOGO GENERALE DELLE SPESE
6			QUADRO GENERALE RIASSUNTIVO
7			EQUILIBRI DI BILANCIO (SOLO PER LE REGIONI)
	A)		PROSPETTO DIMOSTRATIVO DEL RISULTATO DI AMMINISTRAZIONE
	B)		COMPOSIZIONE PER MISSIONI E PROGRAMMI DEL FPV DELL'ESERCIZIO N DI RIFERIMENTO
	C)		COMPOSIZIONE ACCANTONAMENTO AL FONDO CREDITI DI DUBBIA ESIGIBILITA' E AL FONDO SVALUTAZIONE CREDITI
	D)		PROSPETTO DELLE ENTRATE DI BILANCIO PER TITOLI, TIPOLOGIE E CATEGORIE - REGIONI (ACCERTAMENTO)
	E)	1	PROSPETTO DELLE SPESE DI BILANCIO PER MISSIONI, PROGRAMMI E MACROAGGREGATI SPESE CORRENTI - IMPEGNI - ESERCIZIO FINANZIARIO 2015
	E)	2	PROSPETTO DELLE SPESE DI BILANCIO PER MISSIONI, PROGRAMMI E MACROAGGREGATI SPESE CONTO CAPITALE E SPESE PER INCREMENTO DI ATTIVITA' FINANZIARIE - IMPEGNI - ESERCIZIO FINANZIARIO 2015
	E)	3	PROSPETTO SPESE DI BILANCIO PER MISSIONI, PROGRAMMI E MACROAGGREGATI SPESE PER RIMBORSO DI PRESTITI - IMPEGNI ESERCIZIO FINANZIARIO 2015
	E)	4	PROSPETTO SPESE DI BILANCIO PER MISSIONI, PROGRAMMI E MACROAGGREGATI SPESE PER SERVIZI PER CONTO TERZI E PARTITE DI GIRO - IMPEGNI ESERCIZIO FINANZIARIO 2015
	E)	5	RIEPILOGO SPESE PER TITOLI E MACROAGGREGATI
	F)		ACCERTAMENTI PLURIENNALI ASSUNTI NELL'ESERCIZIO DI RIFERIMENTO E NEGLI ESERCIZI PRECEDENTI IMPUTATI ALL'ANNO SUCCESSIVO CUI SI RIFERISCE IL RENDICONTO E SEGUENTI
	G		IMPEGNI PLURIENNALI ASSUNTI NELL'ESERCIZIO DI RIFERIMENTO E NEGLI ESERCIZI PRECEDENTI IMPUTATI ALL'ANNO SUCCESSIVO CUI SI RIFERISCE IL RENDICONTO E SEGUENTI
	H		TABELLA DISAVANZO
	I		CONTO DEL BILANCIO- GESTIONE DELLE SPESE RIPARTIZIONE PER MISSIONI E PROGRAMMI DELLA POLITICA REGIONALE UNITARIA (SOLO REGIONI)
	L		PROSPETTO DATI SIOPE
	M		ELENCO RESIDUI ATTIVI E PASSIVI PROVENIENTI DA ESERCIZI ANTERIORI A QUELLO DI COMPETENZA DISTINTAMENTE PER ESERCIZIO DI PROVENIENZA E PER CAPITOLO
	N		PROSPETTI SPESE DI PERSONALE PER PROGRAMMI E MISSIONI
	O		PROSPETTO GARANZIE
	P		ECONOMIE VINCOLATE
	Q		TABELLA ACCANTONAMENTI
	R		PROSPETTO RELATIVO ALLA GESTIONE DEL PERIMETRO SANITARIO DI CUI ALL'ART. 20, COMMA 1
	S		INDICATORE ANNUALE DI TEMPESTIVITA' DEI PAGAMENTI

**ALLEGATO U TABELLA 1**

**RENDICONTO GENERALE  
ESERCIZIO FINANZIARIO ANNO 2015**

**CONTO DEL BILANCIO - GESTIONE DELLE  
ENTRATE**



# CONTO DEL BILANCIO - GESTIONE DELLE ENTRATE 2015

Regione Umbria

TITOLO TIPOLOGIA	DENOMINAZIONE	RESIDUI ATTIVI AL 01/01/2015 (RS)		RISCOSSIONI IN C/RESIDUI (RR)		RIACCERTAMENTI RESIDUI (R)		RESIDUI ATTIVI DA ESERCIZI PRECEDENTI (EP=RS-RR+R)	
		PREVISIONI DEFINITIVE DI COMPETENZA (CP)		RISCOSSIONI IN C/COMPETENZA (RC)		ACCERTAMENTI (A)		RESIDUI ATTIVI DA ESERCIZIO DI COMPETENZA (EC=A-RC)	
		PREVISIONI DEFINITIVE DI CASSA (CS)		TOTALE RISCOSSIONI (TR=RR+RC)		MAGGIORI O MINORI ENTR. DI CASSA = TR-CS		TOTALE RESIDUI ATTIVI DA RIPORTARE (TR=EP+EC)	
<b>TITOLO: 2</b>	<b>TRASFERIMENTI CORRENTI</b>								
20101 Tipologia 101	TRASFERIMENTI CORRENTI DA AMMINISTRAZIONI PUBBLICHE	RS 141.919.192,48 CP 178.168.668,67 CS 245.811.149,33	RR 60.530.169,15 RC 117.527.861,22 TR 198.904.422,15	R 33.202.873,98- A 154.227.722,28 CS 46.906.727,18-		CP 23.940.946,39-	EP 48.186.149,35 EC 36.699.861,06 TR 84.886.010,41		
20102 Tipologia 102	TRASFERIMENTI CORRENTI DA FAMIGLIE	RS 0,00 CP 0,00 CS 0,00	RR 0,00 RC 0,00 TR 198.904.422,15	R 0,00 A 0,00 CS 198.904.422,15		CP 0,00	EP 0,00 EC 0,00 TR 0,00		
20103 Tipologia 103	TRASFERIMENTI CORRENTI DA IMPRESE	RS 71.389,00 CP 27.126.471,91 CS 27.197.860,91	RR 71.389,00 RC 4.177.808,56 TR 198.904.422,15	R 0,00 A 20.666.222,26 CS 171.706.561,24		CP 6.460.249,65-	EP 0,00 EC 16.488.413,70 TR 16.488.413,70		
20104 Tipologia 104	TRASFERIMENTI CORRENTI DA ISTITUZIONI SOCIALI PRIVATE	RS 0,00 CP 103.184,74 CS 103.184,74	RR 0,00 RC 27.441,52 TR 198.904.422,15	R 0,00 A 32.820,74 CS 198.801.237,41		CP 70.364,00-	EP 0,00 EC 5.379,22 TR 5.379,22		
20105 Tipologia 105	TRASFERIMENTI CORRENTI DALL'UNIONE EUROPEA E DAL RESTO DEL MONDO	RS 23.386.662,43 CP 40.595.869,38 CS 33.184.802,23	RR 3.573.567,24 RC 12.996.185,46 TR 198.904.422,15	R 17.867.143,09- A 19.701.721,94 CS 165.719.619,92		CP 20.894.147,44-	EP 1.945.952,10 EC 6.705.536,48 TR 8.651.488,58		
20000	TRASFERIMENTI CORRENTI TOTALE TITOLO 2	RS 165.377.243,91 CP 245.994.194,70 CS 306.296.997,21	RR 64.175.125,39 RC 134.729.296,76 TR 198.904.422,15	R 51.070.017,07- A 194.628.487,22 CS 107.392.575,06-		CP 51.365.707,48-	EP 50.132.101,45 EC 59.899.190,46 TR 110.031.291,91		
<b>TITOLO: 3</b>	<b>ENTRATE EXTRATRIBUTARIE</b>								
30100 Tipologia 100	VENDITA DI BENI E SERVIZI E PROVENTI DERIVANTI DALLA GESTIONE DEI BENI	RS 18.018.836,68 CP 115.161.105,85 CS 131.481.639,77	RR 504.640,47 RC 8.966.669,81 TR 53.948.602,85	R 1.499.565,29- A 113.438.050,23 CS 77.533.036,92-		CP 1.723.055,62-	EP 16.014.630,92 EC 104.471.380,42 TR 120.486.011,34		
30200 Tipologia 200	PROVENTI DERIVANTI DALL'ATTIVITÀ DI CONTROLLO E REPRESSIONE DELLE IRREGOLARITÀ E DEGLI ILLECITI	RS 12.561,87 CP 1.331.723,60 CS 1.344.285,47	RR 12.561,87 RC 515.267,02 TR 53.948.602,85	R 0,00 A 1.002.711,32 CS 52.604.317,38		CP 329.012,28-	EP 0,00 EC 487.444,30 TR 487.444,30		

# CONTO DEL BILANCIO - GESTIONE DELLE ENTRATE 2015

TITOLO TIPOLOGIA	DENOMINAZIONE	RESIDUI ATTIVI AL 01/01/2015 (RS)	RISCOSSIONI IN C/RESIDUI (RR)	RIACCERTAMENTI RESIDUI (R)		RESIDUI ATTIVI DA ESERCIZI PRECEDENTI (EP=RS-RR+R)
		PREVISIONI DEFINITIVE DI COMPETENZA (CP)	RISCOSSIONI IN C/COMPETENZA (RC)	ACCERTAMENTI (A)	MAGGIORI O MINORI ENTR. DI COMP.= A-CP	RESIDUI ATTIVI DA ESERCIZIO DI COMPETENZA (EC=A-RC)
		PREVISIONI DEFINITIVE DI CASSA (CS)	TOTALE RISCOSSIONI (TR=RR+RC)	MAGGIORI O MINORI ENTR. DI CASSA = TR-CS		TOTALE RESIDUI ATTIVI DA RIPORTARE (TR=EP+EC)
30300 Tipologia 300	INTERESSI ATTIVI	RS 30.203,29 CP 17.009.878,40 CS 17.040.081,69	RR 30.203,29 RC 16.717.153,62 TR 53.948.602,85	R 0,00 A 16.857.237,67 CS 36.908.521,16	CP 152.640,73-	EP 0,00 EC 140.084,05 TR 140.084,05
30500 Tipologia 500	RIMBORSI E ALTRE ENTRATE CORRENTI	RS 16.846.413,73 CP 38.767.316,43 CS 43.322.703,06	RR 6.480.329,03 RC 20.721.777,74 TR 53.948.602,85	R 10.259.056,20- A 25.798.320,91 CS 10.625.899,79	CP 12.968.995,52-	EP 107.028,50 EC 5.076.543,17 TR 5.183.571,67
30000	ENTRATE EXTRATRIBUTARIE TOTALE TITOLO 3	RS 34.908.015,57 CP 172.270.024,28 CS 193.188.709,99	RR 7.027.734,66 RC 46.920.868,19 TR 53.948.602,85	R 11.758.621,49- A 157.096.320,13 CS 139.240.107,14-	CP 15.173.704,15-	EP 16.121.659,42 EC 110.175.451,94 TR 126.297.111,36
TITOLO: 4	ENTRATE IN CONTO CAPITALE					
40200 Tipologia 200	CONTRIBUTI AGLI INVESTIMENTI	RS 414.562.930,59 CP 278.639.812,29 CS 278.950.226,56	RR 25.643.962,80 RC 28.591.457,87 TR 55.473.051,77	R 326.049.300,34- A 96.872.799,28 CS 223.477.174,79-	CP 181.767.013,01-	EP 62.869.667,45 EC 68.281.341,41 TR 131.151.008,86
40300 Tipologia 300	ALTRI TRASFERIMENTI IN CONTO CAPITALE	RS 900.000,00 CP 904.500,00 CS 904.500,00	RR 0,00 RC 4.500,00 TR 55.473.051,77	R 900.000,00- A 404.500,00 CS 54.568.551,77	CP 500.000,00-	EP 0,00 EC 400.000,00 TR 400.000,00
40400 Tipologia 400	ENTRATE DA ALIENAZIONE DI BENI MATERIALI E IMMATERIALI	RS 0,00 CP 0,00 CS 0,00	RR 0,00 RC 123.469,20 TR 55.473.051,77	R 0,00 A 123.469,20 CS 55.473.051,77	CP 123.469,20	EP 0,00 EC 0,00 TR 0,00
40500 Tipologia 500	ALTRE ENTRATE IN CONTO CAPITALE	RS 1.183.051,45 CP 621.291,48 CS 1.804.342,93	RR 474.997,06 RC 634.664,84 TR 55.473.051,77	R 0,00 A 634.664,84 CS 53.668.708,84	CP 13.373,36	EP 708.054,39 EC 0,00 TR 708.054,39
40000	ENTRATE IN CONTO CAPITALE TOTALE TITOLO 4	RS 416.645.982,04 CP 280.165.603,77 CS 281.659.069,49	RR 26.118.959,86 RC 29.354.091,91 TR 55.473.051,77	R 326.949.300,34- A 98.035.433,32 CS 226.186.017,72-	CP 182.130.170,45-	EP 63.577.721,84 EC 68.681.341,41 TR 132.259.063,25

# CONTO DEL BILANCIO - GESTIONE DELLE ENTRATE 2015

Regione Umbria

TITOLO TIPOLOGIA	DENOMINAZIONE	RESIDUI ATTIVI AL 01/01/2015 (RS)	RISCOSSIONI IN C/RESIDUI (RR)	RIACCERTAMENTI RESIDUI (R)		RESIDUI ATTIVI DA ESERCIZI PRECEDENTI (EP=RS-RR+R)
		PREVISIONI DEFINITIVE DI COMPETENZA (CP)	RISCOSSIONI IN C/COMPETENZA (RC)	ACCERTAMENTI (A)	MAGGIORI O MINORI ENTR. DI COMP.= A-CP	RESIDUI ATTIVI DA ESERCIZIO DI COMPETENZA (EC=A-RC)
		PREVISIONI DEFINITIVE DI CASSA (CS)	TOTALE RISCOSSIONI (TR=RR+RC)	MAGGIORI O MINORI ENTR. DI CASSA = TR-CS		TOTALE RESIDUI ATTIVI DA RIPORTARE (TR=EP+EC)
<b>TITOLO: 5</b>	<b>ENTRATE DA RIDUZIONE DI ATTIVITÀ FINANZIARIE</b>					
50100 Tipologia 100	ALIENAZIONE DI ATTIVITÀ FINANZIARIE	RS 0,00 CP 0,00 CS 0,00	RR 0,00 RC 0,00 TR 65.587.163,08	R 0,00 A 0,00 CS 65.587.163,08	CP 0,00	EP 0,00 EC 0,00 TR 0,00
50200 Tipologia 200	RISCOSSIONE CREDITI DI BREVE TERMINE	RS 13.233.187,18 CP 1.922.630,39 CS 1.922.630,39	RR 0,00 RC 0,00 TR 65.587.163,08	R 13.233.187,18- A 768.731,45 CS 63.664.532,69	CP 1.153.898,94-	EP 0,00 EC 768.731,45 TR 768.731,45
50400 Tipologia 400	ALTRE ENTRATE PER RIDUZIONE DI ATTIVITÀ FINANZIARIE	RS 61.424.560,18 CP 350.587.163,00 CS 342.011.723,18	RR 61.424.560,18 RC 4.162.602,90 TR 65.587.163,08	R 0,00 A 70.334.514,70 CS 276.424.560,10-	CP 280.252.648,30-	EP 0,00 EC 66.171.911,80 TR 66.171.911,80
50000	ENTRATE DA RIDUZIONE DI ATTIVITÀ FINANZIARIE TOTALE TITOLO 5	RS 74.657.747,36 CP 352.509.793,39 CS 343.934.353,57	RR 61.424.560,18 RC 4.162.602,90 TR 65.587.163,08	R 13.233.187,18- A 71.103.246,15 CS 278.347.190,49-	CP 281.406.547,24-	EP 0,00 EC 66.940.643,25 TR 66.940.643,25
<b>TITOLO: 6</b>	<b>ACCENSIONE PRESTITI</b>					
60300 Tipologia 300	ACCENSIONE MUTUI E ALTRI FINANZIAMENTI A MEDIO LUNGO TERMINE	RS 132.700.000,00 CP 201.934.490,37 CS 0,00	RR 132.700.000,00 RC 0,00 TR 132.700.000,00	R 0,00 A 0,00 CS 132.700.000,00	CP 201.934.490,37-	EP 0,00 EC 0,00 TR 0,00
60000	ACCENSIONE PRESTITI TOTALE TITOLO 6	RS 132.700.000,00 CP 201.934.490,37 CS 0,00	RR 132.700.000,00 RC 0,00 TR 132.700.000,00	R 0,00 A 0,00 CS 132.700.000,00	CP 201.934.490,37-	EP 0,00 EC 0,00 TR 0,00
<b>TITOLO: 7</b>	<b>ANTICIPAZIONI DA ISTITUTO TESORIERE/CASSIERE</b>					
70100 Tipologia 100	ANTICIPAZIONI DA ISTITUTO TESORIERE/CASSIERE	RS 0,00 CP 10.000.000,00 CS 7.500.000,00	RR 0,00 RC 0,00 TR 0,00	R 0,00 A 0,00 CS 7.500.000,00-	CP 10.000.000,00-	EP 0,00 EC 0,00 TR 0,00

# CONTO DEL BILANCIO - GESTIONE DELLE ENTRATE 2015

TITOLO TIPOLOGIA	DENOMINAZIONE	RESIDUI ATTIVI AL 01/01/2015 (RS)	RISCOSSIONI IN C/RESIDUI (RR)	RIACCERTAMENTI RESIDUI (R)		RESIDUI ATTIVI DA ESERCIZI PRECEDENTI (EP=RS-RR+R)
		PREVISIONI DEFINITIVE DI COMPETENZA (CP)	RISCOSSIONI IN C/COMPETENZA (RC)	ACCERTAMENTI (A)	MAGGIORI O MINORI ENTR. DI COMP.= A-CP	RESIDUI ATTIVI DA ESERCIZIO DI COMPETENZA (EC=A-RC)
		PREVISIONI DEFINITIVE DI CASSA (CS)	TOTALE RISCOSSIONI (TR=RR+RC)	MAGGIORI O MINORI ENTR. DI CASSA = TR-CS		TOTALE RESIDUI ATTIVI DA RIPORTARE (TR=EP+EC)
70000	ANTICIPAZIONI DA ISTITUTO TESORIERE/CASSIERE TOTALE TITOLO 7	RS 0,00 CP 10.000.000,00 CS 7.500.000,00	RR 0,00 RC 0,00 TR 0,00	R 0,00 A 0,00 CS 7.500.000,00-	CP 10.000.000,00-	EP 0,00 EC 0,00 TR 0,00
TITOLO: 9 90100 Tipologia 100	ENTRATE PER CONTO TERZI E PARTITE DI GIRO ENTRATE PER PARTITE DI GIRO	RS 6.639.218,51 CP 2.506.271.119,92 CS 2.451.971.099,78	RR 174.098,85 RC 420.175.473,04 TR 420.461.365,92	R 80.992,61- A 425.127.095,22 CS 2.031.509.733,86-	CP 2.081.144.024,70-	EP 6.384.127,05 EC 4.951.622,18 TR 11.335.749,23
90200 Tipologia 200	ENTRATE PER CONTO TERZI	RS 57.368,60 CP 650.000,00 CS 650.000,00	RR 3.940,81 RC 107.853,22 TR 420.461.365,92	R 0,00 A 107.853,22 CS 419.811.365,92	CP 542.146,78-	EP 53.427,79 EC 0,00 TR 53.427,79
90000	ENTRATE PER CONTO TERZI E PARTITE DI GIRO TOTALE TITOLO 9	RS 6.696.587,11 CP 2.506.921.119,92 CS 2.452.621.099,78	RR 178.039,66 RC 420.283.326,26 TR 420.461.365,92	R 80.992,61- A 425.234.948,44 CS 2.032.159.733,86-	CP 2.081.686.171,48-	EP 6.437.554,84 EC 4.951.622,18 TR 11.389.177,02
	TOTALE TITOLI	RS 1.508.462.694,86 CP 5.682.921.123,62 CS 5.773.889.297,27	RR 582.430.788,71 RC 2.167.126.394,95 TR 2.749.557.183,66	R 402.982.012,03- A 2.857.738.862,84 CS 3.024.332.113,61-	CP 2.825.182.260,78-	EP 523.049.894,12 EC 690.612.467,89 TR 1.213.662.362,01
	TOTALE GENERALE DELLE ENTRATE	RS 1.508.462.694,86 CP 6.045.506.897,75 CS 5.847.724.381,30	RR 582.430.788,71 RC 2.167.126.394,95 TR 2.749.557.183,66	R 402.982.012,03- A 2.857.738.862,84 CS 3.098.167.197,64-	CP 3.187.768.034,91-	EP 523.049.894,12 EC 690.612.467,89 TR 1.213.662.362,01

**ALLEGATO U TABELLA 2**

**RENDICONTO GENERALE  
ESERCIZIO FINANZIARIO ANNO 2015**

**CONTO DEL BILANCIO - RIEPILOGO GENERALE  
DELLE ENTRATE**

# CONTO DEL BILANCIO - GESTIONE DELLE ENTRATE 2015

Regione Umbria

TITOLO	DENOMINAZIONE	RESIDUI ATTIVI AL 01/01/2015 (RS)		RISCOSSIONI IN C/RESIDUI (RR)		RIACCERTAMENTI RESIDUI (R)		RESIDUI ATTIVI DA ESERCIZI PRECEDENTI (EP=RS-RR+R)	
		PREVISIONI DEFINITIVE DI COMPETENZA (CP)		RISCOSSIONI IN C/COMPETENZA (RC)		ACCERTAMENTI (A)		RESIDUI ATTIVI DA ESERCIZIO DI COMPETENZA (EC=A-RC)	
		PREVISIONI DEFINITIVE DI CASSA (CS)		TOTALE RISCOSSIONI (TR=RR+RC)		MAGGIORI O MINORI ENTR. DI CASSA = TR-CS		TOTALE RESIDUI ATTIVI DA RIPORTARE (TR=EP+EC)	
	FONDO PLURIENNALE VINCOLATO PER SPESE CORRENTI	CP	36.525.268,14						
	FONDO PLURIENNALE VINCOLATO PER SPESE IN CONTO CAPITALE	CP	55.934.404,77						
	UTILIZZO AVANZO DI AMMINISTRAZIONE	CP	270.126.101,22						
	FONDO DI CASSA ALL'1/1/2015	CS	73.835.084,03						
10000 TITOLO 1	ENTRATE CORRENTI DI NATURA TRIBUTARIA, CONTRIBUTIVA E PEREQUATIVA	RS	677.477.118,87	RR	290.806.368,96	R	110.106,66	EP	386.780.856,57
		CP	1.913.125.897,19	RC	1.531.676.208,93	A	1.911.640.427,58	EC	379.964.218,65
		CS	2.188.689.067,23	TR	1.822.482.577,89	CS	366.206.489,34	TR	766.745.075,22
20000 TITOLO 2	TRASFERIMENTI CORRENTI	RS	165.377.243,91	RR	64.175.125,39	R	51.070.017,07	EP	50.132.101,45
		CP	245.994.194,70	RC	134.729.296,76	A	194.628.487,22	EC	59.899.190,46
		CS	306.296.997,21	TR	198.904.422,15	CS	107.392.575,06	TR	110.031.291,91
30000 TITOLO 3	ENTRATE EXTRATRIBUTARIE	RS	34.908.015,57	RR	7.027.734,66	R	11.758.621,49	EP	16.121.659,42
		CP	172.270.024,28	RC	46.920.868,19	A	157.096.320,13	EC	110.175.451,94
		CS	193.188.709,99	TR	53.948.602,85	CS	139.240.107,14	TR	126.297.111,36
40000 TITOLO 4	ENTRATE IN CONTO CAPITALE	RS	416.645.982,04	RR	26.118.959,86	R	326.949.300,34	EP	63.577.721,84
		CP	280.165.603,77	RC	29.354.091,91	A	98.035.433,32	EC	68.681.341,41
		CS	281.659.069,49	TR	55.473.051,77	CS	226.186.017,72	TR	132.259.063,25
50000 TITOLO 5	ENTRATE DA RIDUZIONE DI ATTIVITÀ FINANZIARIE	RS	74.657.747,36	RR	61.424.560,18	R	13.233.187,18	EP	0,00
		CP	352.509.793,39	RC	4.162.602,90	A	71.103.246,15	EC	66.940.643,25
		CS	343.934.353,57	TR	65.587.163,08	CS	278.347.190,49	TR	66.940.643,25
60000 TITOLO 6	ACCENSIONE PRESTITI	RS	132.700.000,00	RR	132.700.000,00	R	0,00	EP	0,00
		CP	201.934.490,37	RC	0,00	A	0,00	EC	0,00
		CS	0,00	TR	132.700.000,00	CS	132.700.000,00	TR	0,00

# CONTO DEL BILANCIO - GESTIONE DELLE ENTRATE 2015



TITOLO	DENOMINAZIONE	RESIDUI ATTIVI AL 01/01/2015 (RS)	RISCOSSIONI IN C/RESIDUI (RR)	RIACCERTAMENTI RESIDUI (R)		RESIDUI ATTIVI DA ESERCIZI PRECEDENTI (EP=RS-RR+R)
		PREVISIONI DEFINITIVE DI COMPETENZA (CP)	RISCOSSIONI IN C/COMPETENZA (RC)	ACCERTAMENTI (A)	MAGGIORI O MINORI ENTR. DI COMP.= A-CP	RESIDUI ATTIVI DA ESERCIZIO DI COMPETENZA (EC=A-RC)
		PREVISIONI DEFINITIVE DI CASSA (CS)	TOTALE RISCOSSIONI (TR=RR+RC)	MAGGIORI O MINORI ENTR. DI CASSA = TR-CS		TOTALE RESIDUI ATTIVI DA RIPORTARE (TR=EP+EC)
70000 TITOLO 7	ANTICIPAZIONI DA ISTITUTO TESORIERE/CASSIERE	RS 0,00	RR 0,00	R 0,00		EP 0,00
		CP 10.000.000,00	RC 0,00	A 0,00	CP 10.000.000,00-	EC 0,00
		CS 7.500.000,00	TR 0,00	CS 7.500.000,00-		TR 0,00
90000 TITOLO 9	ENTRATE PER CONTO TERZI E PARTITE DI GIRO	RS 6.696.587,11	RR 178.039,66	R 80.992,61-		EP 6.437.554,84
		CP 2.506.921.119,92	RC 420.283.326,26	A 425.234.948,44	CP 2.081.686.171,48-	EC 4.951.622,18
		CS 2.452.621.099,78	TR 420.461.365,92	CS 2.032.159.733,86-		TR 11.389.177,02
	TOTALE TITOLI	RS 1.508.462.694,86	RR 582.430.788,71	R 402.982.012,03-		EP 523.049.894,12
		CP 5.682.921.123,62	RC 2.167.126.394,95	A 2.857.738.862,84	CP 2.825.182.260,78-	EC 690.612.467,89
		CS 5.773.889.297,27	TR 2.749.557.183,66	CS 3.024.332.113,61-		TR 1.213.662.362,01
	TOTALE GENERALE DELLE ENTRATE	RS 1.508.462.694,86	RR 582.430.788,71	R 402.982.012,03-		EP 523.049.894,12
		CP 6.045.506.897,75	RC 2.167.126.394,95	A 2.857.738.862,84	CP 3.187.768.034,91-	EC 690.612.467,89
		CS 5.847.724.381,30	TR 2.749.557.183,66	CS 3.098.167.197,64-		TR 1.213.662.362,01

**ALLEGATO U TABELLA 3**

**RENDICONTO GENERALE  
ESERCIZIO FINANZIARIO ANNO 2015**

**CONTO DEL BILANCIO - GESTIONE DELLE SPESE**

# CONTO DEL BILANCIO - GESTIONE DELLE SPESE 2015

MISSIONE		RESIDUI PASSIVI AL 01/01/2015 (RS)	PAGAMENTI IN C/RESIDUI (PR)	ACCERTAMENTO RESIDUI (R )		RESIDUI PASSIVI DA ESERCIZI PRECEDENTI (EP=RS-PR+R)
PROGRAMMA	DENOMINAZIONE	PREVISIONI DEFINITIVE DI COMPETENZA (CP)	PAGAMENTI DI C/COMPETENZA (PC)	IMPEGNI (I)	ECONOMIE DI COMP. (ECP=CP-I-FPV)	RESIDUI PASSIVI DA ESERCIZIO DI COMPETENZA (EC=I-PC)
TITOLO		PREVISIONI DEFINITIVE DI CASSA (CS)	TOTALE PAGAMENTI (TP=PR+PC)	FONDO PLURIENNALE VINCOLATO (FPV)		TOTALE RESIDUI PASSIVI DA RIPORTARE (TR=EP+EC)
	<b>DISAVANZO DI AMMINISTRAZIONE</b>	<b>CP 169.434.490,37</b>				
<b>MISSIONE 01</b>	<b>SERVIZI ISTITUZIONALI, GENERALI E DI GESTIONE</b>					
0101 Programma	01 ORGANI ISTITUZIONALI					
Titolo 1	SPESE CORRENTI	RS 4.217.427,24 CP 26.588.656,63 CS 29.772.455,69	PR 3.646.299,06 PC 24.804.843,61 TP 28.451.142,67	R 571.128,18- I 25.621.063,64 FPV 450.765,84	ECP 516.827,15	EP 0,00 EC 816.220,03 TR 816.220,03
Titolo 2	SPESE IN CONTO CAPITALE	RS 0,00 CP 75.000,00 CS 75.000,00	PR 0,00 PC 0,00 TP 0,00	R 0,00 I 16.836,00 FPV 57.730,06	ECP 433,94	EP 0,00 EC 16.836,00 TR 16.836,00
Totale Programma	01 ORGANI ISTITUZIONALI	RS 4.217.427,24 CP 26.663.656,63 CS 29.847.455,69	PR 3.646.299,06 PC 24.804.843,61 TP 28.451.142,67	R 571.128,18- I 25.637.899,64 FPV 508.495,90	ECP 517.261,09	EP 0,00 EC 833.056,03 TR 833.056,03
0103 Programma	03 GESTIONE ECONOMICA, FINANZIARIA, PROGRAMMAZIONE, PROVVEDITORATO					
Titolo 1	SPESE CORRENTI	RS 924.400,70 CP 1.346.871,21 CS 1.978.459,44	PR 631.530,39 PC 739.546,72 TP 1.371.077,11	R 292.857,11- I 997.286,68 FPV 33.679,88	ECP 315.904,65	EP 13,20 EC 257.739,96 TR 257.753,16
Titolo 2	SPESE IN CONTO CAPITALE	RS 0,00 CP 383.397,07 CS 383.397,07	PR 0,00 PC 60.777,86 TP 60.777,86	R 0,00 I 219.732,42 FPV 128.547,36	ECP 35.117,29	EP 0,00 EC 158.954,56 TR 158.954,56
Titolo 3	SPESE PER INCREMENTO ATTIVITÀ FINANZIARIE	RS 0,00 CP 350.000.000,00 CS 350.000.000,00	PR 0,00 PC 69.747.351,62 TP 69.747.351,62	R 0,00 I 69.747.351,62 FPV 0,00	ECP 280.252.648,38	EP 0,00 EC 0,00 TR 0,00
Totale Programma	03 GESTIONE ECONOMICA, FINANZIARIA, PROGRAMMAZIONE, PROVVEDITORATO	RS 924.400,70 CP 351.730.268,28 CS 352.361.856,51	PR 631.530,39 PC 70.547.676,20 TP 71.179.206,59	R 292.857,11- I 70.964.370,72 FPV 162.227,24	ECP 280.603.670,32	EP 13,20 EC 416.694,52 TR 416.707,72

# CONTO DEL BILANCIO - GESTIONE DELLE SPESE 2015

MISSIONE		RESIDUI PASSIVI AL 01/01/2015 (RS)	PAGAMENTI IN C/RESIDUI (PR)	ACCERTAMENTO RESIDUI (R)		RESIDUI PASSIVI DA ESERCIZI PRECEDENTI (EP=RS-PR+R)
PROGRAMMA	DENOMINAZIONE	PREVISIONI DEFINITIVE DI COMPETENZA (CP)	PAGAMENTI DI C/COMPETENZA (PC)	IMPEGNI (I)	ECONOMIE DI COMP. (ECP=CP-I-FPV)	RESIDUI PASSIVI DA ESERCIZIO DI COMPETENZA (EC=I-PC)
TITOLO		PREVISIONI DEFINITIVE DI CASSA (CS)	TOTALE PAGAMENTI (TP=PR+PC)	FONDO PLURIENNALE VINCOLATO (FPV)		TOTALE RESIDUI PASSIVI DA RIPORTARE (TR=EP+EC)
0104 Programma	04 GESTIONE DELLE ENTRATE TRIBUTARIE E SERVIZI FISCALI					
Titolo 1	SPESE CORRENTI	RS 1.456.835,56 CP 39.252.806,79 CS 39.140.367,06	PR 957.696,58 PC 18.302.051,53 TP 19.259.748,11	R 498.199,29- I 19.989.651,06 FPV 0,00	ECP 19.263.155,73	EP 939,69 EC 1.687.599,53 TR 1.688.539,22
Titolo 7	USCITE PER CONTO TERZI E PARTITE DI GIRO	RS 0,00 CP 10.000.000,00 CS 10.000.000,00	PR 0,00 PC 0,00 TP 0,00	R 0,00 I 0,00 FPV 0,00	ECP 10.000.000,00	EP 0,00 EC 0,00 TR 0,00
Totale Programma	04 GESTIONE DELLE ENTRATE TRIBUTARIE E SERVIZI FISCALI	RS 1.456.835,56 CP 49.252.806,79 CS 49.140.367,06	PR 957.696,58 PC 18.302.051,53 TP 19.259.748,11	R 498.199,29- I 19.989.651,06 FPV 0,00	ECP 29.263.155,73	EP 939,69 EC 1.687.599,53 TR 1.688.539,22
0105 Programma	05 GESTIONE DEI BENI DEMANIALI E PATRIMONIALI					
Titolo 1	SPESE CORRENTI	RS 1.645.111,44 CP 5.547.363,99 CS 6.644.699,86	PR 1.097.335,87 PC 3.301.519,78 TP 4.398.855,65	R 547.775,57- I 4.792.712,35 FPV 184.398,17	ECP 570.253,47	EP 0,00 EC 1.491.192,57 TR 1.491.192,57
Totale Programma	05 GESTIONE DEI BENI DEMANIALI E PATRIMONIALI	RS 1.645.111,44 CP 5.547.363,99 CS 6.644.699,86	PR 1.097.335,87 PC 3.301.519,78 TP 4.398.855,65	R 547.775,57- I 4.792.712,35 FPV 184.398,17	ECP 570.253,47	EP 0,00 EC 1.491.192,57 TR 1.491.192,57
0106 Programma	06 UFFICIO TECNICO					
Titolo 1	SPESE CORRENTI	RS 252.685,23 CP 278.990,43 CS 335.595,41	PR 56.604,98 PC 37.425,08 TP 94.030,06	R 196.080,25- I 63.679,88 FPV 24.733,10	ECP 190.577,45	EP 0,00 EC 26.254,80 TR 26.254,80
Titolo 2	SPESE IN CONTO CAPITALE	RS 14.923.558,54 CP 22.631.284,15 CS 8.835.374,31	PR 287.483,53 PC 73.431,58 TP 360.915,11	R 2.808.559,62- I 5.381.077,75 FPV 8.801.793,17	ECP 8.448.413,23	EP 11.827.515,39 EC 5.307.646,17 TR 17.135.161,56
Titolo 3	SPESE PER INCREMENTO ATTIVITÀ FINANZIARIE	RS 0,00 CP 0,00 CS 0,00	PR 0,00 PC 0,00 TP 0,00	R 0,00 I 0,00 FPV 0,00	ECP 0,00	EP 0,00 EC 0,00 TR 0,00

# CONTO DEL BILANCIO - GESTIONE DELLE SPESE 2015

MISSIONE		DENOMINAZIONE	RESIDUI PASSIVI AL 01/01/2015 (RS)	PAGAMENTI IN C/RESIDUI (PR)	ACCERTAMENTO RESIDUI (R)		RESIDUI PASSIVI DA ESERCIZI PRECEDENTI (EP=RS-PR+R)
PROGRAMMA			PREVISIONI DEFINITIVE DI COMPETENZA (CP)	PAGAMENTI DI C/COMPETENZA (PC)	IMPEGNI (I)	ECONOMIE DI COMP. (ECP=CP-I-FPV)	RESIDUI PASSIVI DA ESERCIZIO DI COMPETENZA (EC=I-PC)
TITOLO			PREVISIONI DEFINITIVE DI CASSA (CS)	TOTALE PAGAMENTI (TP=PR+PC)	FONDO PLURIENNALE VINCOLATO (FPV)		TOTALE RESIDUI PASSIVI DA RIPORTARE (TR=EP+EC)
Totale	06	UFFICIO TECNICO	RS 15.176.243,77	PR 344.088,51	R 3.004.639,87-		EP 11.827.515,39
Programma			CP 22.910.274,58	PC 110.856,66	I 5.444.757,63	ECP 8.638.990,68	EC 5.333.900,97
			CS 9.170.969,72	TP 454.945,17	FPV 8.826.526,27		TR 17.161.416,36
0108 Programma	08	STATISTICA E SISTEMI INFORMATIVI					
Titolo 1		SPESE CORRENTI	RS 2.088.923,72	PR 1.545.486,77	R 543.436,95-		EP 0,00
			CP 5.802.163,89	PC 1.936.054,85	I 3.884.763,03	ECP 1.389.902,77	EC 1.948.708,18
			CS 5.189.761,85	TP 3.481.541,62	FPV 527.498,09		TR 1.948.708,18
Titolo 2		SPESE IN CONTO CAPITALE	RS 23.710,00	PR 23.710,00	R 0,00		EP 0,00
			CP 614.459,48	PC 59.127,46	I 174.590,70	ECP 369.676,58	EC 115.463,24
			CS 638.169,48	TP 82.837,46	FPV 70.192,20		TR 115.463,24
Totale	08	STATISTICA E SISTEMI INFORMATIVI	RS 2.112.633,72	PR 1.569.196,77	R 543.436,95-		EP 0,00
Programma			CP 6.416.623,37	PC 1.995.182,31	I 4.059.353,73	ECP 1.759.579,35	EC 2.064.171,42
			CS 5.827.931,33	TP 3.564.379,08	FPV 597.690,29		TR 2.064.171,42
0110 Programma	10	RISORSE UMANE					
Titolo 1		SPESE CORRENTI	RS 6.967.101,11	PR 1.152.769,91	R 5.814.331,20-		EP 0,00
			CP 62.161.088,50	PC 53.723.965,07	I 56.276.890,17	ECP 1.380.763,90	EC 2.552.925,10
			CS 59.211.613,84	TP 54.876.734,98	FPV 4.503.434,43		TR 2.552.925,10
Totale	10	RISORSE UMANE	RS 6.967.101,11	PR 1.152.769,91	R 5.814.331,20-		EP 0,00
Programma			CP 62.161.088,50	PC 53.723.965,07	I 56.276.890,17	ECP 1.380.763,90	EC 2.552.925,10
			CS 59.211.613,84	TP 54.876.734,98	FPV 4.503.434,43		TR 2.552.925,10
0111 Programma	11	ALTRI SERVIZI GENERALI					
Titolo 1		SPESE CORRENTI	RS 324.938,18	PR 213.590,67	R 111.321,99-		EP 25,52
			CP 3.520.443,49	PC 1.149.559,04	I 1.423.098,46	ECP 1.974.159,08	EC 273.539,42
			CS 2.408.795,77	TP 1.363.149,71	FPV 123.185,95		TR 273.564,94
Titolo 2		SPESE IN CONTO CAPITALE	RS 0,00	PR 0,00	R 0,00		EP 0,00
			CP 50.000,00	PC 2.573,67	I 5.029,53	ECP 44.970,47	EC 2.455,86
			CS 50.000,00	TP 2.573,67	FPV 0,00		TR 2.455,86

# CONTO DEL BILANCIO - GESTIONE DELLE SPESE 2015

MISSIONE		DENOMINAZIONE	RESIDUI PASSIVI AL 01/01/2015 (RS)	PAGAMENTI IN C/RESIDUI (PR)	ACCERTAMENTO RESIDUI (R )		RESIDUI PASSIVI DA ESERCIZI PRECEDENTI (EP=RS-PR+R)
PROGRAMMA			PREVISIONI DEFINITIVE DI COMPETENZA (CP)	PAGAMENTI DI C/COMPETENZA (PC)	IMPEGNI (I)	ECONOMIE DI COMP. (ECP=CP-I-FPV)	RESIDUI PASSIVI DA ESERCIZIO DI COMPETENZA (EC=I-PC)
TITOLO			PREVISIONI DEFINITIVE DI CASSA (CS)	TOTALE PAGAMENTI (TP=PR+PC)	FONDO PLURIENNALE VINCOLATO (FPV)		TOTALE RESIDUI PASSIVI DA RIPORTARE (TR=EP+EC)
Totale	11	ALTRI SERVIZI GENERALI	RS 324.938,18	PR 213.590,67	R 111.321,99-		EP 25,52
Programma			CP 3.570.443,49	PC 1.152.132,71	I 1.428.127,99	ECP 2.019.129,55	EC 275.995,28
			CS 2.458.795,77	TP 1.365.723,38	FPV 123.185,95		TR 276.020,80
0112 Programma	12	POLITICA REGIONALE UNITARIA PER I SERVIZI ISTITUZIONALI, GENERALI E DI GESTIONE					
Titolo 1		SPESE CORRENTI	RS 3.026.207,19	PR 1.371.111,74	R 1.655.095,45-		EP 0,00
			CP 6.183.786,50	PC 1.261.416,05	I 1.303.548,84	ECP 4.174.624,98	EC 42.132,79
			CS 5.860.129,58	TP 2.632.527,79	FPV 705.612,68		TR 42.132,79
Titolo 2		SPESE IN CONTO CAPITALE	RS 828.936,29	PR 154.080,00	R 674.856,29-		EP 0,00
			CP 3.357.733,01	PC 557.942,02	I 768.928,36	ECP 1.240.091,33	EC 210.986,34
			CS 2.220.869,08	TP 712.022,02	FPV 1.348.713,32		TR 210.986,34
Totale	12	POLITICA REGIONALE UNITARIA PER I SERVIZI ISTITUZIONALI, GENERALI E DI GESTIONE	RS 3.855.143,48	PR 1.525.191,74	R 2.329.951,74-		EP 0,00
Programma			CP 9.541.519,51	PC 1.819.358,07	I 2.072.477,20	ECP 5.414.716,31	EC 253.119,13
			CS 8.080.998,66	TP 3.344.549,81	FPV 2.054.326,00		TR 253.119,13
TOTALE	01	SERVIZI ISTITUZIONALI, GENERALI E DI GESTIONE	RS 36.679.835,20	PR 11.137.699,50	R 13.713.641,90-		EP 11.828.493,80
MISSIONE			CP 537.794.045,14	PC 175.757.585,94	I 190.666.240,49	ECP 330.167.520,40	EC 14.908.654,55
			CS 522.744.688,44	TP 186.895.285,44	FPV 16.960.284,25		TR 26.737.148,35
MISSIONE	03	ORDINE PUBBLICO E SICUREZZA					
0301 Programma	01	POLIZIA LOCALE E AMMINISTRATIVA					
Titolo 1		SPESE CORRENTI	RS 46.500,00	PR 0,00	R 46.500,00-		EP 0,00
			CP 63.000,00	PC 30.000,00	I 30.000,00	ECP 0,00	EC 0,00
			CS 63.000,00	TP 30.000,00	FPV 33.000,00		TR 0,00
Totale	01	POLIZIA LOCALE E AMMINISTRATIVA	RS 46.500,00	PR 0,00	R 46.500,00-		EP 0,00
Programma			CP 63.000,00	PC 30.000,00	I 30.000,00	ECP 0,00	EC 0,00
			CS 63.000,00	TP 30.000,00	FPV 33.000,00		TR 0,00
0302 Programma	02	SISTEMA INTEGRATO DI SICUREZZA URBANA					
Titolo 1		SPESE CORRENTI	RS 367.000,00	PR 265.900,00	R 101.100,00-		EP 0,00
			CP 376.100,00	PC 155.000,00	I 269.500,00	ECP 10.000,00	EC 114.500,00
			CS 642.000,00	TP 420.900,00	FPV 96.600,00		TR 114.500,00

# CONTO DEL BILANCIO - GESTIONE DELLE SPESE 2015

MISSIONE		DENOMINAZIONE	RESIDUI PASSIVI AL 01/01/2015 (RS)	PAGAMENTI IN C/RESIDUI (PR)	ACCERTAMENTO RESIDUI (R )		RESIDUI PASSIVI DA ESERCIZI PRECEDENTI (EP=RS-PR+R)
PROGRAMMA			PREVISIONI DEFINITIVE DI COMPETENZA (CP)	PAGAMENTI DI C/COMPETENZA (PC)	IMPEGNI (I)	ECONOMIE DI COMP. (ECP=CP-I-FPV)	RESIDUI PASSIVI DA ESERCIZIO DI COMPETENZA (EC=I-PC)
TITOLO			PREVISIONI DEFINITIVE DI CASSA (CS)	TOTALE PAGAMENTI (TP=PR+PC)	FONDO PLURIENNALE VINCOLATO (FPV)		TOTALE RESIDUI PASSIVI DA RIPORTARE (TR=EP+EC)
Totale	02	SISTEMA INTEGRATO DI SICUREZZA URBANA	RS 367.000,00	PR 265.900,00	R 101.100,00-		EP 0,00
Programma			CP 376.100,00	PC 155.000,00	I 269.500,00	ECP 10.000,00	EC 114.500,00
			CS 642.000,00	TP 420.900,00	FPV 96.600,00		TR 114.500,00
TOTALE	03	ORDINE PUBBLICO E SICUREZZA	RS 413.500,00	PR 265.900,00	R 147.600,00-		EP 0,00
MISSIONE			CP 439.100,00	PC 185.000,00	I 299.500,00	ECP 10.000,00	EC 114.500,00
			CS 705.000,00	TP 450.900,00	FPV 129.600,00		TR 114.500,00
MISSIONE	04	ISTRUZIONE E DIRITTO ALLO STUDIO					
0401 Programma	01	ISTRUZIONE PRESCOLASTICA					
Titolo 1		SPESE CORRENTI	RS 3.164.327,10	PR 633.956,99	R 2.530.370,11-		EP 0,00
			CP 3.749.156,34	PC 2.401.879,49	I 2.481.871,47	ECP 226.787,07	EC 79.991,98
			CS 4.383.113,33	TP 3.035.836,48	FPV 1.040.497,80		TR 79.991,98
Titolo 2		SPESE IN CONTO CAPITALE	RS 2.600.492,99	PR 375.662,02	R 1.978.065,71-		EP 246.765,26
			CP 662.339,63	PC 0,00	I 0,00	ECP 662.339,63	EC 0,00
			CS 1.284.766,91	TP 375.662,02	FPV 0,00		TR 246.765,26
Totale	01	ISTRUZIONE PRESCOLASTICA	RS 5.764.820,09	PR 1.009.619,01	R 4.508.435,82-		EP 246.765,26
Programma			CP 4.411.495,97	PC 2.401.879,49	I 2.481.871,47	ECP 889.126,70	EC 79.991,98
			CS 5.667.880,24	TP 3.411.498,50	FPV 1.040.497,80		TR 326.757,24
0402 Programma	02	ALTRI ORDINI DI ISTRUZIONE					
Titolo 1		SPESE CORRENTI	RS 0,00	PR 0,00	R 0,00		EP 0,00
			CP 20.000,00	PC 0,00	I 0,00	ECP 20.000,00	EC 0,00
			CS 20.000,00	TP 0,00	FPV 0,00		TR 0,00
Titolo 2		SPESE IN CONTO CAPITALE	RS 0,00	PR 0,00	R 0,00		EP 0,00
			CP 0,00	PC 0,00	I 0,00	ECP 0,00	EC 0,00
			CS 0,00	TP 0,00	FPV 0,00		TR 0,00
Totale	02	ALTRI ORDINI DI ISTRUZIONE	RS 0,00	PR 0,00	R 0,00		EP 0,00
Programma			CP 20.000,00	PC 0,00	I 0,00	ECP 20.000,00	EC 0,00
			CS 20.000,00	TP 0,00	FPV 0,00		TR 0,00

# CONTO DEL BILANCIO - GESTIONE DELLE SPESE 2015

MISSIONE	PROGRAMMA	DENOMINAZIONE	RESIDUI PASSIVI AL 01/01/2015 (RS)		PAGAMENTI IN C/RESIDUI (PR)		ACCERTAMENTO RESIDUI (R)		RESIDUI PASSIVI DA ESERCIZI PRECEDENTI (EP=RS-PR+R)				
			PREVISIONI DEFINITIVE DI COMPETENZA (CP)		PAGAMENTI DI C/COMPETENZA (PC)		IMPEGNI (I)		ECONOMIE DI COMP. (ECP=CP-I-FPV)		RESIDUI PASSIVI DA ESERCIZIO DI COMPETENZA (EC=I-PC)		
			PREVISIONI DEFINITIVE DI CASSA (CS)		TOTALE PAGAMENTI (TP=PR+PC)		FONDO PLURIENNALE VINCOLATO (FPV)				TOTALE RESIDUI PASSIVI DA RIPORTARE (TR=EP+EC)		
0403 Programma	03	EDILIZIA SCOLASTICA	RS	0,00	PR	0,00	R	0,00	ECP	17.495,30	EP	0,00	
			CP	17.495,30	PC	0,00	I	0,00			EC	0,00	
			CS	17.495,30	TP	0,00	FPV	0,00			TR	0,00	
	Titolo 1	SPESE CORRENTI	RS	0,00	PR	0,00	R	0,00	ECP	17.495,30	EP	0,00	
			CP	17.495,30	PC	0,00	I	0,00			EC	0,00	
			CS	17.495,30	TP	0,00	FPV	0,00			TR	0,00	
	Titolo 2	SPESE IN CONTO CAPITALE	RS	2.311.756,21	PR	808.884,47	R	840.374,32-	ECP	408.024,11	EP	662.497,42	
			CP	1.362.584,02	PC	124.114,64	I	136.544,40			EC	12.429,76	
			CS	1.914.696,18	TP	932.999,11	FPV	818.015,51			TR	674.927,18	
Totale Programma	03	EDILIZIA SCOLASTICA	RS	2.311.756,21	PR	808.884,47	R	840.374,32-	ECP	425.519,41	EP	662.497,42	
			CP	1.380.079,32	PC	124.114,64	I	136.544,40			EC	12.429,76	
			CS	1.932.191,48	TP	932.999,11	FPV	818.015,51			TR	674.927,18	
0404 Programma	04	ISTRUZIONE UNIVERSITARIA	RS	0,00	PR	0,00	R	0,00	ECP	296.028,14	EP	0,00	
			CP	18.080.852,32	PC	17.582.824,18	I	17.784.824,18			EC	202.000,00	
			CS	18.080.852,32	TP	17.582.824,18	FPV	0,00			TR	202.000,00	
	Titolo 1	SPESE CORRENTI	RS	0,00	PR	0,00	R	0,00	ECP	296.028,14	EP	0,00	
			CP	18.080.852,32	PC	17.582.824,18	I	17.784.824,18			EC	202.000,00	
			CS	18.080.852,32	TP	17.582.824,18	FPV	0,00			TR	202.000,00	
	Totale Programma	04	ISTRUZIONE UNIVERSITARIA	RS	0,00	PR	0,00	R	0,00	ECP	296.028,14	EP	0,00
				CP	18.080.852,32	PC	17.582.824,18	I	17.784.824,18			EC	202.000,00
				CS	18.080.852,32	TP	17.582.824,18	FPV	0,00			TR	202.000,00
0407 Programma	07	DIRITTO ALLO STUDIO	RS	2.616.038,02	PR	1.600.035,35	R	1.016.002,67-	ECP	1.454.758,68	EP	0,00	
			CP	9.999.127,35	PC	2.405.317,77	I	3.862.553,01			EC	1.457.235,24	
			CS	7.435.305,41	TP	4.005.353,12	FPV	4.681.815,66			TR	1.457.235,24	
	Titolo 1	SPESE CORRENTI	RS	2.616.038,02	PR	1.600.035,35	R	1.016.002,67-	ECP	1.454.758,68	EP	0,00	
			CP	9.999.127,35	PC	2.405.317,77	I	3.862.553,01			EC	1.457.235,24	
			CS	7.435.305,41	TP	4.005.353,12	FPV	4.681.815,66			TR	1.457.235,24	
	Totale Programma	07	DIRITTO ALLO STUDIO	RS	2.616.038,02	PR	1.600.035,35	R	1.016.002,67-	ECP	1.454.758,68	EP	0,00
				CP	9.999.127,35	PC	2.405.317,77	I	3.862.553,01			EC	1.457.235,24
				CS	7.435.305,41	TP	4.005.353,12	FPV	4.681.815,66			TR	1.457.235,24
0408 Programma	08	POLITICA REGIONALE UNITARIA PER L'ISTRUZIONE E IL DIRITTO ALLO STUDIO	RS	90.962,85	PR	90.962,85	R	0,00	ECP	7.088.384,56	EP	0,00	
			CP	8.408.936,01	PC	811.508,94	I	1.271.312,54			EC	459.803,60	
			CS	3.336.828,94	TP	902.471,79	FPV	49.238,91			TR	459.803,60	
	Titolo 1	SPESE CORRENTI	RS	90.962,85	PR	90.962,85	R	0,00	ECP	7.088.384,56	EP	0,00	
			CP	8.408.936,01	PC	811.508,94	I	1.271.312,54			EC	459.803,60	
			CS	3.336.828,94	TP	902.471,79	FPV	49.238,91			TR	459.803,60	

# CONTO DEL BILANCIO - GESTIONE DELLE SPESE 2015

MISSIONE		DENOMINAZIONE	RESIDUI PASSIVI AL 01/01/2015 (RS)	PAGAMENTI IN C/RESIDUI (PR)	ACCERTAMENTO RESIDUI (R )		RESIDUI PASSIVI DA ESERCIZI PRECEDENTI (EP=RS-PR+R)
PROGRAMMA			PREVISIONI DEFINITIVE DI COMPETENZA (CP)	PAGAMENTI DI C/COMPETENZA (PC)	IMPEGNI (I)	ECONOMIE DI COMP. (ECP=CP-I-FPV)	RESIDUI PASSIVI DA ESERCIZIO DI COMPETENZA (EC=I-PC)
TITOLO			PREVISIONI DEFINITIVE DI CASSA (CS)	TOTALE PAGAMENTI (TP=PR+PC)	FONDO PLURIENNALE VINCOLATO (FPV)		TOTALE RESIDUI PASSIVI DA RIPORTARE (TR=EP+EC)
Totale Programma	08	POLITICA REGIONALE UNITARIA PER L'ISTRUZIONE E IL DIRITTO ALLO STUDIO	RS 90.962,85 CP 8.408.936,01 CS 3.336.828,94	PR 90.962,85 PC 811.508,94 TP 902.471,79	R 0,00 I 1.271.312,54 FPV 49.238,91	ECP 7.088.384,56	EP 0,00 EC 459.803,60 TR 459.803,60
TOTALE MISSIONE	04	ISTRUZIONE E DIRITTO ALLO STUDIO	RS 10.783.577,17 CP 42.300.490,97 CS 36.473.058,39	PR 3.509.501,68 PC 23.325.645,02 TP 26.835.146,70	R 6.364.812,81- I 25.537.105,60 FPV 6.589.567,88	ECP 10.173.817,49	EP 909.262,68 EC 2.211.460,58 TR 3.120.723,26
MISSIONE	05	TUTELA E VALORIZZAZIONE DEI BENI E ATTIVITÀ CULTURALI					
0501 Programma	01	VALORIZZAZIONE DEI BENI DI INTERESSE STORICO					
Titolo 1		SPESE CORRENTI	RS 10.000,00 CP 35.661,23 CS 40.661,23	PR 5.000,00 PC 0,00 TP 5.000,00	R 5.000,00- I 0,00 FPV 5.000,00	ECP 30.661,23	EP 0,00 EC 0,00 TR 0,00
Titolo 2		SPESE IN CONTO CAPITALE	RS 1.042.223,12 CP 4.158.066,51 CS 2.915.839,03	PR 81.500,00 PC 583.245,81 TP 664.745,81	R 871.093,52- I 747.394,39 FPV 1.905.942,66	ECP 1.504.729,46	EP 89.629,60 EC 164.148,58 TR 253.778,18
Totale Programma	01	VALORIZZAZIONE DEI BENI DI INTERESSE STORICO	RS 1.052.223,12 CP 4.193.727,74 CS 2.956.500,26	PR 86.500,00 PC 583.245,81 TP 669.745,81	R 876.093,52- I 747.394,39 FPV 1.910.942,66	ECP 1.535.390,69	EP 89.629,60 EC 164.148,58 TR 253.778,18
0502 Programma	02	ATTIVITÀ CULTURALE E INTERVENTI DIVERSI NEL SETTORE CULTURALE					
Titolo 1		SPESE CORRENTI	RS 1.487.730,57 CP 4.053.986,55 CS 5.010.845,77	PR 956.948,26 PC 1.813.188,80 TP 2.770.137,06	R 530.782,31- I 2.957.114,77 FPV 726.659,04	ECP 370.212,74	EP 0,00 EC 1.143.925,97 TR 1.143.925,97
Titolo 2		SPESE IN CONTO CAPITALE	RS 0,00 CP 774.000,00 CS 774.000,00	PR 0,00 PC 0,00 TP 0,00	R 0,00 I 0,00 FPV 774.000,00	ECP 0,00	EP 0,00 EC 0,00 TR 0,00
Totale Programma	02	ATTIVITÀ CULTURALE E INTERVENTI DIVERSI NEL SETTORE CULTURALE	RS 1.487.730,57 CP 4.827.986,55 CS 5.784.845,77	PR 956.948,26 PC 1.813.188,80 TP 2.770.137,06	R 530.782,31- I 2.957.114,77 FPV 1.500.659,04	ECP 370.212,74	EP 0,00 EC 1.143.925,97 TR 1.143.925,97



# CONTO DEL BILANCIO - GESTIONE DELLE SPESE 2015

MISSIONE		RESIDUI PASSIVI AL 01/01/2015 (RS)	PAGAMENTI IN C/RESIDUI (PR)	ACCERTAMENTO RESIDUI (R )		RESIDUI PASSIVI DA ESERCIZI PRECEDENTI (EP=RS-PR+R)
PROGRAMMA	DENOMINAZIONE	PREVISIONI DEFINITIVE DI COMPETENZA (CP)	PAGAMENTI DI C/COMPETENZA (PC)	IMPEGNI (I)	ECONOMIE DI COMP. (ECP=CP-I-FPV)	RESIDUI PASSIVI DA ESERCIZIO DI COMPETENZA (EC=I-PC)
TITOLO		PREVISIONI DEFINITIVE DI CASSA (CS)	TOTALE PAGAMENTI (TP=PR+PC)	FONDO PLURIENNALE VINCOLATO (FPV)		TOTALE RESIDUI PASSIVI DA RIPORTARE (TR=EP+EC)
Titolo 1	SPESE CORRENTI	RS 60.626,00 CP 312.345,83 CS 355.570,12	PR 43.224,29 PC 64.531,63 TP 107.755,92	R 17.401,71- I 74.241,14 FPV 118.724,66	ECP 119.380,03	EP 0,00 EC 9.709,51 TR 9.709,51
Totale Programma	02 GIOVANI	RS 60.626,00 CP 312.345,83 CS 355.570,12	PR 43.224,29 PC 64.531,63 TP 107.755,92	R 17.401,71- I 74.241,14 FPV 118.724,66	ECP 119.380,03	EP 0,00 EC 9.709,51 TR 9.709,51
TOTALE MISSIONE	06 POLITICHE GIOVANILI, SPORT E TEMPO LIBERO	RS 2.069.806,54 CP 1.349.638,11 CS 2.043.983,94	PR 261.804,83 PC 116.953,88 TP 378.758,71	R 334.301,71- I 254.124,50 FPV 947.416,94	ECP 148.096,67	EP 1.473.700,00 EC 137.170,62 TR 1.610.870,62
MISSIONE	07 TURISMO					
0701 Programma	01 SVILUPPO E VALORIZZAZIONE DEL TURISMO					
Titolo 1	SPESE CORRENTI	RS 1.512.606,96 CP 4.349.810,87 CS 5.336.105,27	PR 986.294,40 PC 356.141,08 TP 1.342.435,48	R 526.312,56- I 930.794,39 FPV 361.212,00	ECP 3.057.804,48	EP 0,00 EC 574.653,31 TR 574.653,31
Titolo 2	SPESE IN CONTO CAPITALE	RS 349.338,13 CP 1.051.889,90 CS 1.091.889,91	PR 40.000,00 PC 59.599,63 TP 99.599,63	R 309.338,11- I 59.599,63 FPV 147.216,84	ECP 845.073,43	EP 0,02 EC 0,00 TR 0,02
Totale Programma	01 SVILUPPO E VALORIZZAZIONE DEL TURISMO	RS 1.861.945,09 CP 5.401.700,77 CS 6.427.995,18	PR 1.026.294,40 PC 415.740,71 TP 1.442.035,11	R 835.650,67- I 990.394,02 FPV 508.428,84	ECP 3.902.877,91	EP 0,02 EC 574.653,31 TR 574.653,33
0702 Programma	02 POLITICA REGIONALE UNITARIA PER IL TURISMO					
Titolo 1	SPESE CORRENTI	RS 460.707,60 CP 3.010.386,68 CS 3.218.546,00	PR 410.154,70 PC 534.806,85 TP 944.961,55	R 50.552,90- I 868.577,23 FPV 96.941,20	ECP 2.044.868,25	EP 0,00 EC 333.770,38 TR 333.770,38
Titolo 2	SPESE IN CONTO CAPITALE	RS 467.586,10 CP 7.151.112,05 CS 3.448.101,82	PR 105.000,00 PC 744.859,02 TP 849.859,02	R 362.586,10- I 886.057,01 FPV 0,00	ECP 6.265.055,04	EP 0,00 EC 141.197,99 TR 141.197,99

# CONTO DEL BILANCIO - GESTIONE DELLE SPESE 2015


MISSIONE	PROGRAMMA	DENOMINAZIONE	RESIDUI PASSIVI AL 01/01/2015 (RS)		PAGAMENTI IN C/RESIDUI (PR)		ACCERTAMENTO RESIDUI (R)		RESIDUI PASSIVI DA ESERCIZI PRECEDENTI (EP=RS-PR+R)			
			PREVISIONI DEFINITIVE DI COMPETENZA (CP)		PAGAMENTI DI C/COMPETENZA (PC)		IMPEGNI (I)		ECONOMIE DI COMP. (ECP=CP-I-FPV)		RESIDUI PASSIVI DA ESERCIZIO DI COMPETENZA (EC=I-PC)	
			PREVISIONI DEFINITIVE DI CASSA (CS)		TOTALE PAGAMENTI (TP=PR+PC)		FONDO PLURIENNALE VINCOLATO (FPV)				TOTALE RESIDUI PASSIVI DA RIPORTARE (TR=EP+EC)	
Totale	02	POLITICA REGIONALE UNITARIA PER IL TURISMO	RS	928.293,70	PR	515.154,70	R	413.139,00-			EP	0,00
Programma			CP	10.161.498,73	PC	1.279.665,87	I	1.754.634,24	ECP	8.309.923,29	EC	474.968,37
			CS	6.666.647,82	TP	1.794.820,57	FPV	96.941,20			TR	474.968,37
TOTALE	07	TURISMO	RS	2.790.238,79	PR	1.541.449,10	R	1.248.789,67-			EP	0,02
MISSIONE			CP	15.563.199,50	PC	1.695.406,58	I	2.745.028,26	ECP	12.212.801,20	EC	1.049.621,68
			CS	13.094.643,00	TP	3.236.855,68	FPV	605.370,04			TR	1.049.621,70
MISSIONE	08	ASSETTO DEL TERRITORIO ED EDILIZIA ABITATIVA										
0801 Programma	01	URBANISTICA E ASSETTO DEL TERRITORIO										
Titolo 1		SPESE CORRENTI	RS	649.722,71	PR	78.794,56	R	570.928,15-			EP	0,00
			CP	1.770.406,77	PC	91.772,70	I	266.568,44	ECP	1.371.138,33	EC	174.795,74
			CS	1.622.713,89	TP	170.567,26	FPV	132.700,00			TR	174.795,74
Titolo 2		SPESE IN CONTO CAPITALE	RS	8.450.962,21	PR	2.249.075,58	R	6.016.836,27-			EP	185.050,36
			CP	13.408.360,04	PC	2.246.697,60	I	2.294.508,98	ECP	6.099.773,36	EC	47.811,38
			CS	7.925.593,06	TP	4.495.773,18	FPV	5.014.077,70			TR	232.861,74
Totale	01	URBANISTICA E ASSETTO DEL TERRITORIO	RS	9.100.684,92	PR	2.327.870,14	R	6.587.764,42-			EP	185.050,36
Programma			CP	15.178.766,81	PC	2.338.470,30	I	2.561.077,42	ECP	7.470.911,69	EC	222.607,12
			CS	9.548.306,95	TP	4.666.340,44	FPV	5.146.777,70			TR	407.657,48
0802 Programma	02	EDILIZIA RESIDENZIALE PUBBLICA E LOCALE E PIANI DI EDILIZIA ECONOMICO-POPOLARE										
Titolo 1		SPESE CORRENTI	RS	3.192.392,27	PR	1.194.933,30	R	1.997.458,97-			EP	0,00
			CP	4.903.239,67	PC	787.944,65	I	848.476,64	ECP	3.643.112,69	EC	60.531,99
			CS	4.398.657,05	TP	1.982.877,95	FPV	411.650,34			TR	60.531,99
Titolo 2		SPESE IN CONTO CAPITALE	RS	41.249.887,93	PR	3.519.450,56	R	37.656.079,86-			EP	74.357,51
			CP	53.711.134,42	PC	3.087.864,98	I	9.297.769,41	ECP	18.908.414,69	EC	6.209.904,43
			CS	24.808.351,54	TP	6.607.315,54	FPV	25.504.950,32			TR	6.284.261,94
Totale	02	EDILIZIA RESIDENZIALE PUBBLICA E LOCALE E PIANI DI EDILIZIA ECONOMICO-POPOLARE	RS	44.442.280,20	PR	4.714.383,86	R	39.653.538,83-			EP	74.357,51
Programma			CP	58.614.374,09	PC	3.875.809,63	I	10.146.246,05	ECP	22.551.527,38	EC	6.270.436,42
			CS	29.207.008,59	TP	8.590.193,49	FPV	25.916.600,66			TR	6.344.793,93

# CONTO DEL BILANCIO - GESTIONE DELLE SPESE 2015

Regione Umbria

MISSIONE		RESIDUI PASSIVI AL 01/01/2015 (RS)	PAGAMENTI IN C/RESIDUI (PR)	ACCERTAMENTO RESIDUI (R )		RESIDUI PASSIVI DA ESERCIZI PRECEDENTI (EP=RS-PR+R)
PROGRAMMA	DENOMINAZIONE	PREVISIONI DEFINITIVE DI COMPETENZA (CP)	PAGAMENTI DI C/COMPETENZA (PC)	IMPEGNI (I)	ECONOMIE DI COMP. (ECP=CP-I-FPV)	RESIDUI PASSIVI DA ESERCIZIO DI COMPETENZA (EC=I-PC)
TITOLO		PREVISIONI DEFINITIVE DI CASSA (CS)	TOTALE PAGAMENTI (TP=PR+PC)	FONDO PLURIENNALE VINCOLATO (FPV)		TOTALE RESIDUI PASSIVI DA RIPORTARE (TR=EP+EC)
0803 Programma	03 POLITICA REGIONALE UNITARIA PER L'ASSETTO DEL TERRITORIO E L'EDILIZIA ABITATIVA					
Titolo 2	SPESE IN CONTO CAPITALE	RS 1.036.208,47	PR 75.174,12	R 961.034,35-		EP 0,00
		CP 32.766.095,74	PC 9.543.216,60	I 11.108.972,26	ECP 21.449.953,91	EC 1.565.755,66
		CS 17.169.702,95	TP 9.618.390,72	FPV 207.169,57		TR 1.565.755,66
Totale Programma	03 POLITICA REGIONALE UNITARIA PER L'ASSETTO DEL TERRITORIO E L'EDILIZIA ABITATIVA	RS 1.036.208,47	PR 75.174,12	R 961.034,35-		EP 0,00
		CP 32.766.095,74	PC 9.543.216,60	I 11.108.972,26	ECP 21.449.953,91	EC 1.565.755,66
		CS 17.169.702,95	TP 9.618.390,72	FPV 207.169,57		TR 1.565.755,66
TOTALE MISSIONE	08 ASSETTO DEL TERRITORIO ED EDILIZIA ABITATIVA	RS 54.579.173,59	PR 7.117.428,12	R 47.202.337,60-		EP 259.407,87
		CP 106.559.236,64	PC 15.757.496,53	I 23.816.295,73	ECP 51.472.392,98	EC 8.058.799,20
		CS 55.925.018,49	TP 22.874.924,65	FPV 31.270.547,93		TR 8.318.207,07
MISSIONE	09 SVILUPPO SOSTENIBILE E TUTELA DEL TERRITORIO E DELL'AMBIENTE					
0901 Programma	01 DIFESA DEL SUOLO					
Titolo 1	SPESE CORRENTI	RS 1.049.541,11	PR 252.584,74	R 796.956,37-		EP 0,00
		CP 3.212.763,37	PC 1.053.507,64	I 1.271.939,42	ECP 1.727.368,35	EC 218.431,78
		CS 3.465.348,11	TP 1.306.092,38	FPV 213.455,60		TR 218.431,78
Titolo 2	SPESE IN CONTO CAPITALE	RS 2.013.167,26	PR 283.144,77	R 1.170.022,49-		EP 560.000,00
		CP 1.958.800,85	PC 284.149,27	I 346.419,67	ECP 690.295,07	EC 62.270,40
		CS 2.671.945,62	TP 567.294,04	FPV 922.086,11		TR 622.270,40
Totale Programma	01 DIFESA DEL SUOLO	RS 3.062.708,37	PR 535.729,51	R 1.966.978,86-		EP 560.000,00
		CP 5.171.564,22	PC 1.337.656,91	I 1.618.359,09	ECP 2.417.663,42	EC 280.702,18
		CS 6.137.293,73	TP 1.873.386,42	FPV 1.135.541,71		TR 840.702,18
0902 Programma	02 TUTELA, VALORIZZAZIONE E RECUPERO AMBIENTALE					
Titolo 1	SPESE CORRENTI	RS 709.772,44	PR 94.590,49	R 615.181,95-		EP 0,00
		CP 1.249.194,47	PC 258.800,23	I 829.759,44	ECP 397.462,97	EC 570.959,21
		CS 1.343.784,96	TP 353.390,72	FPV 21.972,06		TR 570.959,21

# CONTO DEL BILANCIO - GESTIONE DELLE SPESE 2015



MISSIONE		RESIDUI PASSIVI AL 01/01/2015 (RS)	PAGAMENTI IN C/RESIDUI (PR)	ACCERTAMENTO RESIDUI (R)		RESIDUI PASSIVI DA ESERCIZI PRECEDENTI (EP=RS-PR+R)
PROGRAMMA	DENOMINAZIONE	PREVISIONI DEFINITIVE DI COMPETENZA (CP)	PAGAMENTI DI C/COMPETENZA (PC)	IMPEGNI (I)	ECONOMIE DI COMP. (ECP=CP-I-FPV)	RESIDUI PASSIVI DA ESERCIZIO DI COMPETENZA (EC=I-PC)
TITOLO		PREVISIONI DEFINITIVE DI CASSA (CS)	TOTALE PAGAMENTI (TP=PR+PC)	FONDO PLURIENNALE VINCOLATO (FPV)		TOTALE RESIDUI PASSIVI DA RIPORTARE (TR=EP+EC)
Titolo 2	SPESE IN CONTO CAPITALE	RS 3.989.510,35 CP 6.192.096,93 CS 5.898.498,96	PR 172.452,17 PC 373.890,91 TP 546.343,08	R 3.817.058,17- I 378.890,91 FPV 1.383.333,71	ECP 4.429.872,31	EP 0,01 EC 5.000,00 TR 5.000,01
Totale Programma	02 TUTELA, VALORIZZAZIONE E RECUPERO AMBIENTALE	RS 4.699.282,79 CP 7.441.291,40 CS 7.242.283,92	PR 267.042,66 PC 632.691,14 TP 899.733,80	R 4.432.240,12- I 1.208.650,35 FPV 1.405.305,77	ECP 4.827.335,28	EP 0,01 EC 575.959,21 TR 575.959,22
0903 Programma	03 RIFIUTI					
Titolo 1	SPESE CORRENTI	RS 405.096,99 CP 1.822.002,29 CS 2.072.604,77	PR 250.602,48 PC 569.382,22 TP 819.984,70	R 154.494,51- I 656.709,22 FPV 0,00	ECP 1.165.293,07	EP 0,00 EC 87.327,00 TR 87.327,00
Titolo 2	SPESE IN CONTO CAPITALE	RS 332.217,01 CP 60.744,11 CS 32.217,01	PR 0,00 PC 0,00 TP 0,00	R 332.217,00- I 0,00 FPV 32.217,00	ECP 28.527,11	EP 0,01 EC 0,00 TR 0,01
Totale Programma	03 RIFIUTI	RS 737.314,00 CP 1.882.746,40 CS 2.104.821,78	PR 250.602,48 PC 569.382,22 TP 819.984,70	R 486.711,51- I 656.709,22 FPV 32.217,00	ECP 1.193.820,18	EP 0,01 EC 87.327,00 TR 87.327,01
0904 Programma	04 SERVIZIO IDRICO INTEGRATO					
Titolo 1	SPESE CORRENTI	RS 43.710,80 CP 454.968,22 CS 498.679,02	PR 43.710,80 PC 47.902,59 TP 91.613,39	R 0,00 I 59.902,59 FPV 0,00	ECP 395.065,63	EP 0,00 EC 12.000,00 TR 12.000,00
Titolo 2	SPESE IN CONTO CAPITALE	RS 2.940.201,32 CP 13.272.923,22 CS 3.246.227,74	PR 100.368,93 PC 89.347,39 TP 189.716,32	R 2.839.832,38- I 298.068,92 FPV 2.456.052,58	ECP 10.518.801,72	EP 0,01 EC 208.721,53 TR 208.721,54
Titolo 4	RIMBORSO PRESTITI	RS 0,00 CP 612.308,27 CS 287.760,01	PR 0,00 PC 287.760,01 TP 287.760,01	R 0,00 I 287.760,01 FPV 0,00	ECP 324.548,26	EP 0,00 EC 0,00 TR 0,00

# CONTO DEL BILANCIO - GESTIONE DELLE SPESE 2015

Regione Umbria

MISSIONE		DENOMINAZIONE	RESIDUI PASSIVI AL 01/01/2015 (RS)	PAGAMENTI IN C/RESIDUI (PR)	ACCERTAMENTO RESIDUI (R )		RESIDUI PASSIVI DA ESERCIZI PRECEDENTI (EP=RS-PR+R)
PROGRAMMA			PREVISIONI DEFINITIVE DI COMPETENZA (CP)	PAGAMENTI DI C/COMPETENZA (PC)	IMPEGNI (I)	ECONOMIE DI COMP. (ECP=CP-I-FPV)	RESIDUI PASSIVI DA ESERCIZIO DI COMPETENZA (EC=I-PC)
TITOLO			PREVISIONI DEFINITIVE DI CASSA (CS)	TOTALE PAGAMENTI (TP=PR+PC)	FONDO PLURIENNALE VINCOLATO (FPV)		TOTALE RESIDUI PASSIVI DA RIPORTARE (TR=EP+EC)
Totale	04	SERVIZIO IDRICO INTEGRATO	RS 2.983.912,12	PR 144.079,73	R 2.839.832,38-		EP 0,01
Programma			CP 14.340.199,71	PC 425.009,99	I 645.731,52	ECP 11.238.415,61	EC 220.721,53
			CS 4.032.666,77	TP 569.089,72	FPV 2.456.052,58		TR 220.721,54
0905 Programma	05	AREE PROTETTE, PARCHI NATURALI, PROTEZIONE NATURALISTICA E FORESTAZIONE					
Titolo 1		SPESE CORRENTI	RS 308.424,60	PR 293.628,58	R 14.796,02-		EP 0,00
			CP 847.255,55	PC 596.355,85	I 701.618,75	ECP 37.996,24	EC 105.262,90
			CS 1.140.884,13	TP 889.984,43	FPV 107.640,56		TR 105.262,90
Totale	05	AREE PROTETTE, PARCHI NATURALI, PROTEZIONE NATURALISTICA E FORESTAZIONE	RS 308.424,60	PR 293.628,58	R 14.796,02-		EP 0,00
Programma			CP 847.255,55	PC 596.355,85	I 701.618,75	ECP 37.996,24	EC 105.262,90
			CS 1.140.884,13	TP 889.984,43	FPV 107.640,56		TR 105.262,90
0906 Programma	06	TUTELA E VALORIZZAZIONE DELLE RISORSE IDRICHE					
Titolo 1		SPESE CORRENTI	RS 41.725,32	PR 19.989,54	R 21.735,78-		EP 0,00
			CP 1.543.632,95	PC 226.731,61	I 254.885,38	ECP 1.268.930,57	EC 28.153,77
			CS 1.563.622,49	TP 246.721,15	FPV 19.817,00		TR 28.153,77
Titolo 2		SPESE IN CONTO CAPITALE	RS 1.615.180,64	PR 27.788,73	R 1.587.391,91-		EP 0,00
			CP 3.092.465,12	PC 43.676,26	I 43.676,26	ECP 1.668.788,86	EC 0,00
			CS 1.277.653,85	TP 71.464,99	FPV 1.380.000,00		TR 0,00
Totale	06	TUTELA E VALORIZZAZIONE DELLE RISORSE IDRICHE	RS 1.656.905,96	PR 47.778,27	R 1.609.127,69-		EP 0,00
Programma			CP 4.636.098,07	PC 270.407,87	I 298.561,64	ECP 2.937.719,43	EC 28.153,77
			CS 2.841.276,34	TP 318.186,14	FPV 1.399.817,00		TR 28.153,77
0908 Programma	08	QUALITÀ DELL'ARIA E RIDUZIONE DELL'INQUINAMENTO					
Titolo 1		SPESE CORRENTI	RS 5.978,00	PR 5.978,00	R 0,00		EP 0,00
			CP 1.416.474,35	PC 339.938,40	I 339.938,40	ECP 1.074.035,95	EC 0,00
			CS 1.422.452,35	TP 345.916,40	FPV 2.500,00		TR 0,00
Titolo 2		SPESE IN CONTO CAPITALE	RS 4.732.544,48	PR 2.060.454,10	R 2.672.090,38-		EP 0,00
			CP 5.300.819,05	PC 2.218.618,69	I 3.332.082,92	ECP 1.740.394,29	EC 1.113.464,23
			CS 7.138.273,89	TP 4.279.072,79	FPV 228.341,84		TR 1.113.464,23

# CONTO DEL BILANCIO - GESTIONE DELLE SPESE 2015

Regione Umbria

MISSIONE		RESIDUI PASSIVI AL 01/01/2015 (RS)	PAGAMENTI IN C/RESIDUI (PR)	ACCERTAMENTO RESIDUI (R )		RESIDUI PASSIVI DA ESERCIZI PRECEDENTI (EP=RS-PR+R)
PROGRAMMA	DENOMINAZIONE	PREVISIONI DEFINITIVE DI COMPETENZA (CP)	PAGAMENTI DI C/COMPETENZA (PC)	IMPEGNI (I)	ECONOMIE DI COMP. (ECP=CP-I-FPV)	RESIDUI PASSIVI DA ESERCIZIO DI COMPETENZA (EC=I-PC)
TITOLO		PREVISIONI DEFINITIVE DI CASSA (CS)	TOTALE PAGAMENTI (TP=PR+PC)	FONDO PLURIENNALE VINCOLATO (FPV)		TOTALE RESIDUI PASSIVI DA RIPORTARE (TR=EP+EC)
Titolo 4	RIMBORSO PRESTITI	RS 0,00 CP 572.268,79 CS 279.676,32	PR 0,00 PC 279.676,32 TP 279.676,32	R 0,00 I 279.676,32 FPV 0,00	ECP 292.592,47	EP 0,00 EC 0,00 TR 0,00
Totale Programma	08 QUALITÀ DELL'ARIA E RIDUZIONE DELL'INQUINAMENTO	RS 4.738.522,48 CP 7.289.562,19 CS 8.840.402,56	PR 2.066.432,10 PC 2.838.233,41 TP 4.904.665,51	R 2.672.090,38- I 3.951.697,64 FPV 230.841,84	ECP 3.107.022,71	EP 0,00 EC 1.113.464,23 TR 1.113.464,23
0909 Programma	09 POLITICA REGIONALE UNITARIA PER LO SVILUPPO SOSTENIBILE E LA TUTELA DEL TERRITORIO E DELL'AMBIENTE					
Titolo 1	SPESE CORRENTI	RS 1.489.104,63 CP 446.468,45 CS 681.371,30	PR 238.380,27 PC 152.236,29 TP 390.616,56	R 1.250.724,36- I 191.964,29 FPV 180.000,00	ECP 74.504,16	EP 0,00 EC 39.728,00 TR 39.728,00
Titolo 2	SPESE IN CONTO CAPITALE	RS 13.497.130,21 CP 61.485.232,42 CS 34.270.832,64	PR 2.833.167,58 PC 5.058.026,27 TP 7.891.193,85	R 10.662.285,13- I 6.906.656,22 FPV 6.109.794,55	ECP 48.468.781,65	EP 1.677,50 EC 1.848.629,95 TR 1.850.307,45
Totale Programma	09 POLITICA REGIONALE UNITARIA PER LO SVILUPPO SOSTENIBILE E LA TUTELA DEL TERRITORIO E DELL'AMBIENTE	RS 14.986.234,84 CP 61.931.700,87 CS 34.952.203,94	PR 3.071.547,85 PC 5.210.262,56 TP 8.281.810,41	R 11.913.009,49- I 7.098.620,51 FPV 6.289.794,55	ECP 48.543.285,81	EP 1.677,50 EC 1.888.357,95 TR 1.890.035,45
TOTALE MISSIONE	09 SVILUPPO SOSTENIBILE E TUTELA DEL TERRITORIO E DELL'AMBIENTE	RS 33.173.305,16 CP 103.540.418,41 CS 67.291.833,17	PR 6.676.841,18 PC 11.879.999,95 TP 18.556.841,13	R 25.934.786,45- I 16.179.948,72 FPV 13.057.211,01	ECP 74.303.258,68	EP 561.677,53 EC 4.299.948,77 TR 4.861.626,30
1001 Programma	10 TRASPORTI E DIRITTO ALLA MOBILITÀ					
Titolo 1	01 TRASPORTO FERROVIARIO SPESE CORRENTI	RS 4.665.379,46 CP 53.153.290,25 CS 57.020.142,13	PR 2.351.472,67 PC 30.029.094,92 TP 32.380.567,59	R 798.527,33- I 53.144.070,69 FPV 9.219,31	ECP 0,25	EP 1.515.379,46 EC 23.114.975,77 TR 24.630.355,23
Titolo 2	SPESE IN CONTO CAPITALE	RS 1.268.209,81 CP 19.520.451,00 CS 5.520.451,00	PR 0,00 PC 0,00 TP 0,00	R 1.268.209,81- I 0,00 FPV 1.303.935,34	ECP 18.216.515,66	EP 0,00 EC 0,00 TR 0,00

# CONTO DEL BILANCIO - GESTIONE DELLE SPESE 2015

MISSIONE		RESIDUI PASSIVI AL 01/01/2015 (RS)	PAGAMENTI IN C/RESIDUI (PR)	ACCERTAMENTO RESIDUI (R )		RESIDUI PASSIVI DA ESERCIZI PRECEDENTI (EP=RS-PR+R)
PROGRAMMA	DENOMINAZIONE	PREVISIONI DEFINITIVE DI COMPETENZA (CP)	PAGAMENTI DI C/COMPETENZA (PC)	IMPEGNI (I)	ECONOMIE DI COMP. (ECP=CP-I-FPV)	RESIDUI PASSIVI DA ESERCIZIO DI COMPETENZA (EC=I-PC)
TITOLO		PREVISIONI DEFINITIVE DI CASSA (CS)	TOTALE PAGAMENTI (TP=PR+PC)	FONDO PLURIENNALE VINCOLATO (FPV)		TOTALE RESIDUI PASSIVI DA RIPORTARE (TR=EP+EC)
Totale Programma	01 TRASPORTO FERROVIARIO	RS 5.933.589,27 CP 72.673.741,25 CS 62.540.593,13	PR 2.351.472,67 PC 30.029.094,92 TP 32.380.567,59	R 2.066.737,14- I 53.144.070,69 FPV 1.313.154,65	ECP 18.216.515,91	EP 1.515.379,46 EC 23.114.975,77 TR 24.630.355,23
1002 Programma	02 TRASPORTO PUBBLICO LOCALE					
Titolo 1	SPESE CORRENTI	RS 10.138.533,51 CP 48.497.570,10 CS 58.521.082,45	PR 9.470.623,67 PC 47.151.105,30 TP 56.621.728,97	R 115.021,16- I 48.475.355,66 FPV 0,00	ECP 22.214,44	EP 552.888,68 EC 1.324.250,36 TR 1.877.139,04
Titolo 2	SPESE IN CONTO CAPITALE	RS 0,00 CP 326.649,56 CS 326.649,56	PR 0,00 PC 0,00 TP 0,00	R 0,00 I 0,00 FPV 0,00	ECP 326.649,56	EP 0,00 EC 0,00 TR 0,00
Titolo 3	SPESE PER INCREMENTO ATTIVITÀ FINANZIARIE	RS 0,00 CP 0,00 CS 0,00	PR 0,00 PC 0,00 TP 0,00	R 0,00 I 0,00 FPV 0,00	ECP 0,00	EP 0,00 EC 0,00 TR 0,00
Titolo 4	RIMBORSO PRESTITI	RS 0,00 CP 4.302.545,14 CS 3.398.568,41	PR 0,00 PC 3.335.908,97 TP 3.335.908,97	R 0,00 I 3.335.908,97 FPV 0,00	ECP 966.636,17	EP 0,00 EC 0,00 TR 0,00
Totale Programma	02 TRASPORTO PUBBLICO LOCALE	RS 10.138.533,51 CP 53.126.764,80 CS 62.246.300,42	PR 9.470.623,67 PC 50.487.014,27 TP 59.957.637,94	R 115.021,16- I 51.811.264,63 FPV 0,00	ECP 1.315.500,17	EP 552.888,68 EC 1.324.250,36 TR 1.877.139,04
1003 Programma	03 TRASPORTO PER VIE D'ACQUA					
Titolo 1	SPESE CORRENTI	RS 0,00 CP 520.000,00 CS 520.000,00	PR 0,00 PC 0,00 TP 0,00	R 0,00 I 520.000,00 FPV 0,00	ECP 0,00	EP 0,00 EC 520.000,00 TR 520.000,00
Titolo 2	SPESE IN CONTO CAPITALE	RS 0,00 CP 0,00 CS 0,00	PR 0,00 PC 0,00 TP 0,00	R 0,00 I 0,00 FPV 0,00	ECP 0,00	EP 0,00 EC 0,00 TR 0,00

# CONTO DEL BILANCIO - GESTIONE DELLE SPESE 2015

MISSIONE		RESIDUI PASSIVI AL 01/01/2015 (RS)	PAGAMENTI IN C/RESIDUI (PR)	ACCERTAMENTO RESIDUI (R)		RESIDUI PASSIVI DA ESERCIZI PRECEDENTI (EP=RS-PR+R)
PROGRAMMA	DENOMINAZIONE	PREVISIONI DEFINITIVE DI COMPETENZA (CP)	PAGAMENTI DI C/COMPETENZA (PC)	IMPEGNI (I)	ECONOMIE DI COMP. (ECP=CP-I-FPV)	RESIDUI PASSIVI DA ESERCIZIO DI COMPETENZA (EC=I-PC)
TITOLO		PREVISIONI DEFINITIVE DI CASSA (CS)	TOTALE PAGAMENTI (TP=PR+PC)	FONDO PLURIENNALE VINCOLATO (FPV)		TOTALE RESIDUI PASSIVI DA RIPORTARE (TR=EP+EC)
Totale Programma	03 TRASPORTO PER VIE D'ACQUA	RS 0,00 CP 520.000,00 CS 520.000,00	PR 0,00 PC 0,00 TP 0,00	R 0,00 I 520.000,00 FPV 0,00	ECP 0,00	EP 0,00 EC 520.000,00 TR 520.000,00
1004 Programma Titolo 2	04 ALTRE MODALITÀ DI TRASPORTO SPESE IN CONTO CAPITALE	RS 0,00 CP 3.507.925,95 CS 3.507.925,95	PR 0,00 PC 0,00 TP 0,00	R 0,00 I 0,00 FPV 0,00	ECP 3.507.925,95	EP 0,00 EC 0,00 TR 0,00
Totale Programma	04 ALTRE MODALITÀ DI TRASPORTO	RS 0,00 CP 3.507.925,95 CS 3.507.925,95	PR 0,00 PC 0,00 TP 0,00	R 0,00 I 0,00 FPV 0,00	ECP 3.507.925,95	EP 0,00 EC 0,00 TR 0,00
1005 Programma Titolo 1	05 VIABILITÀ E INFRASTRUTTURE STRADALI SPESE CORRENTI	RS 150.000,00 CP 276.841,07 CS 276.047,79	PR 0,00 PC 4.797,38 TP 4.797,38	R 150.000,00- I 19.797,38 FPV 135.000,00	ECP 122.043,69	EP 0,00 EC 15.000,00 TR 15.000,00
Titolo 2	SPESE IN CONTO CAPITALE	RS 57.787.580,63 CP 40.851.216,58 CS 36.948.967,04	PR 5.367.959,78 PC 2.814.472,95 TP 8.182.432,73	R 26.821.729,86- I 4.289.219,18 FPV 12.878.891,31	ECP 23.683.106,09	EP 25.597.890,99 EC 1.474.746,23 TR 27.072.637,22
Titolo 4	RIMBORSO PRESTITI	RS 0,00 CP 171.028,88 CS 49.609,96	PR 0,00 PC 49.609,96 TP 49.609,96	R 0,00 I 49.609,96 FPV 0,00	ECP 121.418,92	EP 0,00 EC 0,00 TR 0,00
Totale Programma	05 VIABILITÀ E INFRASTRUTTURE STRADALI	RS 57.937.580,63 CP 41.299.086,53 CS 37.274.624,79	PR 5.367.959,78 PC 2.868.880,29 TP 8.236.840,07	R 26.971.729,86- I 4.358.626,52 FPV 13.013.891,31	ECP 23.926.568,70	EP 25.597.890,99 EC 1.489.746,23 TR 27.087.637,22
1006 Programma Titolo 2	06 POLITICA REGIONALE UNITARIA PER I TRASPORTI E IL DIRITTO ALLA MOBILITÀ SPESE IN CONTO CAPITALE	RS 20.491.385,76 CP 55.644.543,78 CS 21.607.173,86	PR 1.938.220,80 PC 1.944.050,66 TP 3.882.271,46	R 18.553.164,96- I 2.359.217,73 FPV 8.326.039,92	ECP 44.959.286,13	EP 0,00 EC 415.167,07 TR 415.167,07

# CONTO DEL BILANCIO - GESTIONE DELLE SPESE 2015

MISSIONE		RESIDUI PASSIVI AL 01/01/2015 (RS)	PAGAMENTI IN C/RESIDUI (PR)	ACCERTAMENTO RESIDUI (R)		RESIDUI PASSIVI DA ESERCIZI PRECEDENTI (EP=RS-PR+R)		
PROGRAMMA	DENOMINAZIONE	PREVISIONI DEFINITIVE DI COMPETENZA (CP)	PAGAMENTI DI C/COMPETENZA (PC)	IMPEGNI (I)	ECONOMIE DI COMP. (ECP=CP-I-FPV)	RESIDUI PASSIVI DA ESERCIZIO DI COMPETENZA (EC=I-PC)		
TITOLO		PREVISIONI DEFINITIVE DI CASSA (CS)	TOTALE PAGAMENTI (TP=PR+PC)	FONDO PLURIENNALE VINCOLATO (FPV)		TOTALE RESIDUI PASSIVI DA RIPORTARE (TR=EP+EC)		
Totale	06	POLITICA REGIONALE UNITARIA PER I TRASPORTI E IL DIRITTO ALLA MOBILITÀ		RS 20.491.385,76	PR 1.938.220,80	R 18.553.164,96-		EP 0,00
Programma		CP 55.644.543,78	PC 1.944.050,66	I 2.359.217,73	ECP 44.959.286,13	EC 415.167,07		TR 415.167,07
		CS 21.607.173,86	TP 3.882.271,46	FPV 8.326.039,92				
TOTALE	10	TRASPORTI E DIRITTO ALLA MOBILITÀ		RS 94.501.089,17	PR 19.128.276,92	R 47.706.653,12-		EP 27.666.159,13
MISSIONE		CP 226.772.062,31	PC 85.329.040,14	I 112.193.179,57	ECP 91.925.796,86	EC 26.864.139,43		TR 54.530.298,56
		CS 187.696.618,15	TP 104.457.317,06	FPV 22.653.085,88				
MISSIONE	11	SOCCORSO CIVILE						
1101 Programma	01	SISTEMA DI PROTEZIONE CIVILE						
Titolo 1		SPESE CORRENTI		RS 1.509.141,84	PR 299.795,20	R 1.209.346,64-		EP 0,00
		CP 2.147.958,40	PC 154.186,04	I 485.466,99	ECP 528.184,17	EC 331.280,95		TR 331.280,95
		CS 2.447.753,60	TP 453.981,24	FPV 1.134.307,24				
Titolo 2		SPESE IN CONTO CAPITALE		RS 0,00	PR 0,00	R 0,00		EP 0,00
		CP 149.236,42	PC 150,00	I 150,00	ECP 149.086,42	EC 0,00		TR 0,00
		CS 149.236,42	TP 150,00	FPV 0,00				
Totale	01	SISTEMA DI PROTEZIONE CIVILE		RS 1.509.141,84	PR 299.795,20	R 1.209.346,64-		EP 0,00
Programma		CP 2.297.194,82	PC 154.336,04	I 485.616,99	ECP 677.270,59	EC 331.280,95		TR 331.280,95
		CS 2.596.990,02	TP 454.131,24	FPV 1.134.307,24				
1102 Programma	02	INTERVENTI A SEGUITO DI CALAMITÀ NATURALI						
Titolo 1		SPESE CORRENTI		RS 390.995,57	PR 163.929,80	R 227.065,77-		EP 0,00
		CP 8.500.673,52	PC 5.869.663,17	I 5.896.167,70	ECP 2.233.826,09	EC 26.504,53		TR 26.504,53
		CS 8.380.368,61	TP 6.033.592,97	FPV 370.679,73				
Titolo 2		SPESE IN CONTO CAPITALE		RS 1.458.016,99	PR 333.769,43	R 1.081.863,56-		EP 42.384,00
		CP 7.654.000,41	PC 555.786,72	I 573.941,71	ECP 6.450.750,56	EC 18.154,99		TR 60.538,99
		CS 4.434.889,68	TP 889.556,15	FPV 629.308,14				
Titolo 4		RIMBORSO PRESTITI		RS 0,00	PR 0,00	R 0,00		EP 0,00
		CP 29.956.616,03	PC 29.956.309,86	I 29.956.309,86	ECP 306,17	EC 0,00		TR 0,00
		CS 29.956.309,90	TP 29.956.309,86	FPV 0,00				TR 0,00

# CONTO DEL BILANCIO - GESTIONE DELLE SPESE 2015

Regione Umbria

MISSIONE		DENOMINAZIONE	RESIDUI PASSIVI AL 01/01/2015 (RS)	PAGAMENTI IN C/RESIDUI (PR)	ACCERTAMENTO RESIDUI (R )		RESIDUI PASSIVI DA ESERCIZI PRECEDENTI (EP=RS-PR+R)
PROGRAMMA			PREVISIONI DEFINITIVE DI COMPETENZA (CP)	PAGAMENTI DI C/COMPETENZA (PC)	IMPEGNI (I)	ECONOMIE DI COMP. (ECP=CP-I-FPV)	RESIDUI PASSIVI DA ESERCIZIO DI COMPETENZA (EC=I-PC)
TITOLO			PREVISIONI DEFINITIVE DI CASSA (CS)	TOTALE PAGAMENTI (TP=PR+PC)	FONDO PLURIENNALE VINCOLATO (FPV)		TOTALE RESIDUI PASSIVI DA RIPORTARE (TR=EP+EC)
Totale	02	INTERVENTI A SEGUITO DI CALAMITÀ NATURALI	RS 1.849.012,56	PR 497.699,23	R 1.308.929,33-		EP 42.384,00
Programma			CP 46.111.289,96	PC 36.381.759,75	I 36.426.419,27	ECP 8.684.882,82	EC 44.659,52
			CS 42.771.568,19	TP 36.879.458,98	FPV 999.987,87		TR 87.043,52
1103 Programma	03	POLITICA REGIONALE UNITARIA PER IL SOCCORSO E LA PROTEZIONE CIVILE					
Titolo 1		SPESE CORRENTI	RS 0,00	PR 0,00	R 0,00		EP 0,00
			CP 77.881,00	PC 0,00	I 0,00	ECP 77.881,00	EC 0,00
			CS 77.881,00	TP 0,00	FPV 0,00		TR 0,00
Titolo 2		SPESE IN CONTO CAPITALE	RS 1.323.603,77	PR 1.323.603,39	R 0,00		EP 0,38
			CP 738.649,34	PC 0,00	I 0,00	ECP 738.649,34	EC 0,00
			CS 2.062.253,11	TP 1.323.603,39	FPV 0,00		TR 0,38
Totale	03	POLITICA REGIONALE UNITARIA PER IL SOCCORSO E LA PROTEZIONE CIVILE	RS 1.323.603,77	PR 1.323.603,39	R 0,00		EP 0,38
Programma			CP 816.530,34	PC 0,00	I 0,00	ECP 816.530,34	EC 0,00
			CS 2.140.134,11	TP 1.323.603,39	FPV 0,00		TR 0,38
TOTALE	11	SOCCORSO CIVILE	RS 4.681.758,17	PR 2.121.097,82	R 2.518.275,97-		EP 42.384,38
MISSIONE			CP 49.225.015,12	PC 36.536.095,79	I 36.912.036,26	ECP 10.178.683,75	EC 375.940,47
			CS 47.508.692,32	TP 38.657.193,61	FPV 2.134.295,11		TR 418.324,85
MISSIONE	12	DIRITTI SOCIALI, POLITICHE SOCIALI E FAMIGLIA					
1201 Programma	01	INTERVENTI PER L'INFANZIA E I MINORI E PER ASILI NIDO					
Titolo 1		SPESE CORRENTI	RS 138.215,43	PR 126.612,50	R 11.602,93-		EP 0,00
			CP 3.009.061,16	PC 1.563.046,93	I 2.655.803,23	ECP 137.485,14	EC 1.092.756,30
			CS 2.946.358,85	TP 1.689.659,43	FPV 215.772,79		TR 1.092.756,30
Titolo 2		SPESE IN CONTO CAPITALE	RS 0,00	PR 0,00	R 0,00		EP 0,00
			CP 0,00	PC 0,00	I 0,00	ECP 0,00	EC 0,00
			CS 0,00	TP 0,00	FPV 0,00		TR 0,00
Totale	01	INTERVENTI PER L'INFANZIA E I MINORI E PER ASILI NIDO	RS 138.215,43	PR 126.612,50	R 11.602,93-		EP 0,00
Programma			CP 3.009.061,16	PC 1.563.046,93	I 2.655.803,23	ECP 137.485,14	EC 1.092.756,30
			CS 2.946.358,85	TP 1.689.659,43	FPV 215.772,79		TR 1.092.756,30

# CONTO DEL BILANCIO - GESTIONE DELLE SPESE 2015

MISSIONE			RESIDUI PASSIVI AL 01/01/2015 (RS)	PAGAMENTI IN C/RESIDUI (PR)	ACCERTAMENTO RESIDUI (R )		RESIDUI PASSIVI DA ESERCIZI PRECEDENTI (EP=RS-PR+R)
PROGRAMMA	DENOMINAZIONE		PREVISIONI DEFINITIVE DI COMPETENZA (CP)	PAGAMENTI DI C/COMPETENZA (PC)	IMPEGNI (I)	ECONOMIE DI COMP. (ECP=CP-I-FPV)	RESIDUI PASSIVI DA ESERCIZIO DI COMPETENZA (EC=I-PC)
TITOLO			PREVISIONI DEFINITIVE DI CASSA (CS)	TOTALE PAGAMENTI (TP=PR+PC)	FONDO PLURIENNALE VINCOLATO (FPV)		TOTALE RESIDUI PASSIVI DA RIPORTARE (TR=EP+EC)
1202 Programma	02 INTERVENTI PER LA DISABILITÀ						
Titolo 1	SPESE CORRENTI		RS 17.424.859,48	PR 8.125.021,00	R 9.299.838,48-	ECP 789.587,55	EP 0,00
			CP 23.556.139,03	PC 3.174.148,00	I 11.071.093,46		EC 7.896.945,46
			CS 22.141.060,03	TP 11.299.169,00	FPV 11.695.458,02		TR 7.896.945,46
Totale Programma	02 INTERVENTI PER LA DISABILITÀ		RS 17.424.859,48	PR 8.125.021,00	R 9.299.838,48-	ECP 789.587,55	EP 0,00
			CP 23.556.139,03	PC 3.174.148,00	I 11.071.093,46		EC 7.896.945,46
			CS 22.141.060,03	TP 11.299.169,00	FPV 11.695.458,02		TR 7.896.945,46
1203 Programma	03 INTERVENTI PER GLI ANZIANI						
Titolo 1	SPESE CORRENTI		RS 150.000,00	PR 75.000,00	R 75.000,00-	ECP 10.884,16	EP 0,00
			CP 1.481.952,08	PC 946.067,92	I 1.246.067,92		EC 300.000,00
			CS 1.556.952,08	TP 1.021.067,92	FPV 225.000,00		TR 300.000,00
Totale Programma	03 INTERVENTI PER GLI ANZIANI		RS 150.000,00	PR 75.000,00	R 75.000,00-	ECP 10.884,16	EP 0,00
			CP 1.481.952,08	PC 946.067,92	I 1.246.067,92		EC 300.000,00
			CS 1.556.952,08	TP 1.021.067,92	FPV 225.000,00		TR 300.000,00
1204 Programma	04 INTERVENTI PER I SOGGETTI A RISCHIO DI ESCLUSIONE SOCIALE						
Titolo 1	SPESE CORRENTI		RS 1.029.579,07	PR 624.372,30	R 405.206,77-	ECP 490.401,26	EP 0,00
			CP 3.827.047,91	PC 2.047.497,89	I 2.485.112,04		EC 437.614,15
			CS 4.371.580,36	TP 2.671.870,19	FPV 851.534,61		TR 437.614,15
Totale Programma	04 INTERVENTI PER I SOGGETTI A RISCHIO DI ESCLUSIONE SOCIALE		RS 1.029.579,07	PR 624.372,30	R 405.206,77-	ECP 490.401,26	EP 0,00
			CP 3.827.047,91	PC 2.047.497,89	I 2.485.112,04		EC 437.614,15
			CS 4.371.580,36	TP 2.671.870,19	FPV 851.534,61		TR 437.614,15
1205 Programma	05 INTERVENTI PER LE FAMIGLIE						
Titolo 1	SPESE CORRENTI		RS 2.381.855,74	PR 856.822,33	R 1.525.033,41-	ECP 57.232,56	EP 0,00
			CP 1.240.072,66	PC 1.028.560,00	I 1.161.560,00		EC 133.000,00
			CS 2.096.894,99	TP 1.885.382,33	FPV 21.280,10		TR 133.000,00
Totale Programma	05 INTERVENTI PER LE FAMIGLIE		RS 2.381.855,74	PR 856.822,33	R 1.525.033,41-	ECP 57.232,56	EP 0,00
			CP 1.240.072,66	PC 1.028.560,00	I 1.161.560,00		EC 133.000,00
			CS 2.096.894,99	TP 1.885.382,33	FPV 21.280,10		TR 133.000,00

# CONTO DEL BILANCIO - GESTIONE DELLE SPESE 2015

MISSIONE		RESIDUI PASSIVI AL 01/01/2015 (RS)	PAGAMENTI IN C/RESIDUI (PR)	ACCERTAMENTO RESIDUI (R)		RESIDUI PASSIVI DA ESERCIZI PRECEDENTI (EP=RS-PR+R)
PROGRAMMA	DENOMINAZIONE	PREVISIONI DEFINITIVE DI COMPETENZA (CP)	PAGAMENTI DI C/COMPETENZA (PC)	IMPEGNI (I)	ECONOMIE DI COMP. (ECP=CP-I-FPV)	RESIDUI PASSIVI DA ESERCIZIO DI COMPETENZA (EC=I-PC)
TITOLO		PREVISIONI DEFINITIVE DI CASSA (CS)	TOTALE PAGAMENTI (TP=PR+PC)	FONDO PLURIENNALE VINCOLATO (FPV)		TOTALE RESIDUI PASSIVI DA RIPORTARE (TR=EP+EC)
1207 Programma	07 PROGRAMMAZIONE E GOVERNO DELLA RETE DEI SERVIZI SOCIOSANITARI E SOCIALI					
Titolo 1	SPESE CORRENTI	RS 0,00	PR 0,00	R 0,00		EP 0,00
		CP 2.248.499,78	PC 1.297.654,21	I 1.475.315,55	ECP 359.885,99	EC 177.661,34
		CS 2.248.499,78	TP 1.297.654,21	FPV 413.298,24		TR 177.661,34
Totale Programma	07 PROGRAMMAZIONE E GOVERNO DELLA RETE DEI SERVIZI SOCIOSANITARI E SOCIALI	RS 0,00	PR 0,00	R 0,00		EP 0,00
		CP 2.248.499,78	PC 1.297.654,21	I 1.475.315,55	ECP 359.885,99	EC 177.661,34
		CS 2.248.499,78	TP 1.297.654,21	FPV 413.298,24		TR 177.661,34
1208 Programma	08 COOPERAZIONE E ASSOCIAZIONISMO					
Titolo 1	SPESE CORRENTI	RS 50,55	PR 0,00	R 50,55-		EP 0,00
		CP 190.664,61	PC 47.848,46	I 48.833,92	ECP 52.032,19	EC 985,46
		CS 190.664,61	TP 47.848,46	FPV 89.798,50		TR 985,46
Totale Programma	08 COOPERAZIONE E ASSOCIAZIONISMO	RS 50,55	PR 0,00	R 50,55-		EP 0,00
		CP 190.664,61	PC 47.848,46	I 48.833,92	ECP 52.032,19	EC 985,46
		CS 190.664,61	TP 47.848,46	FPV 89.798,50		TR 985,46
1210 Programma	10 POLITICA REGIONALE UNITARIA PER I DIRITTI SOCIALI E LA FAMIGLIA					
Titolo 1	SPESE CORRENTI	RS 1.526.415,61	PR 232.026,50	R 1.294.389,11-		EP 0,00
		CP 7.407.276,55	PC 135.742,00	I 250.242,00	ECP 6.117.145,44	EC 114.500,00
		CS 1.764.313,64	TP 367.768,50	FPV 1.039.889,11		TR 114.500,00
Titolo 2	SPESE IN CONTO CAPITALE	RS 0,00	PR 0,00	R 0,00		EP 0,00
		CP 483.110,38	PC 0,00	I 0,00	ECP 483.110,38	EC 0,00
		CS 13.801,96	TP 0,00	FPV 0,00		TR 0,00
Totale Programma	10 POLITICA REGIONALE UNITARIA PER I DIRITTI SOCIALI E LA FAMIGLIA	RS 1.526.415,61	PR 232.026,50	R 1.294.389,11-		EP 0,00
		CP 7.890.386,93	PC 135.742,00	I 250.242,00	ECP 6.600.255,82	EC 114.500,00
		CS 1.778.115,60	TP 367.768,50	FPV 1.039.889,11		TR 114.500,00
TOTALE MISSIONE	12 DIRITTI SOCIALI, POLITICHE SOCIALI E FAMIGLIA	RS 22.650.975,88	PR 10.039.854,63	R 12.611.121,25-		EP 0,00
		CP 43.443.824,16	PC 10.240.565,41	I 20.394.028,12	ECP 8.497.764,67	EC 10.153.462,71
		CS 37.330.126,30	TP 20.280.420,04	FPV 14.552.031,37		TR 10.153.462,71

# CONTO DEL BILANCIO - GESTIONE DELLE SPESE 2015

MISSIONE		RESIDUI PASSIVI AL 01/01/2015 (RS)	PAGAMENTI IN C/RESIDUI (PR)	ACCERTAMENTO RESIDUI (R )		RESIDUI PASSIVI DA ESERCIZI PRECEDENTI (EP=RS-PR+R)
PROGRAMMA	DENOMINAZIONE	PREVISIONI DEFINITIVE DI COMPETENZA (CP)	PAGAMENTI DI C/COMPETENZA (PC)	IMPEGNI (I)	ECONOMIE DI COMP. (ECP=CP-I-FPV)	RESIDUI PASSIVI DA ESERCIZIO DI COMPETENZA (EC=I-PC)
TITOLO		PREVISIONI DEFINITIVE DI CASSA (CS)	TOTALE PAGAMENTI (TP=PR+PC)	FONDO PLURIENNALE VINCOLATO (FPV)		TOTALE RESIDUI PASSIVI DA RIPORTARE (TR=EP+EC)
<b>MISSIONE 13</b>	<b>TUTELA DELLA SALUTE</b>					
1301 Programma 01	SERVIZIO SANITARIO REGIONALE - FINANZIAMENTO ORDINARIO CORRENTE PER LA GARANZIA DEI LEA					
Titolo 1	SPESE CORRENTI	RS 135.229.376,30 CP 1.768.439.859,21 CS 1.813.821.171,58	PR 31.022.678,32 PC 1.584.764.001,18 TP 1.615.786.679,50	R 0,00 I 1.764.324.442,90 FPV 0,00	ECP 4.115.416,31	EP 104.206.697,98 EC 179.560.441,72 TR 283.767.139,70
Titolo 2	SPESE IN CONTO CAPITALE	RS 2.569.043,44 CP 188.200,00 CS 2.757.243,44	PR 994.462,66 PC 0,00 TP 994.462,66	R 0,00 I 188.200,00 FPV 0,00	ECP 0,00	EP 1.574.580,78 EC 188.200,00 TR 1.762.780,78
Totale Programma	01 SERVIZIO SANITARIO REGIONALE - FINANZIAMENTO ORDINARIO CORRENTE PER LA GARANZIA DEI LEA	RS 137.798.419,74 CP 1.768.628.059,21 CS 1.816.578.415,02	PR 32.017.140,98 PC 1.584.764.001,18 TP 1.616.781.142,16	R 0,00 I 1.764.512.642,90 FPV 0,00	ECP 4.115.416,31	EP 105.781.278,76 EC 179.748.641,72 TR 285.529.920,48
1302 Programma 02	SERVIZIO SANITARIO REGIONALE - FINANZIAMENTO AGGIUNTIVO CORRENTE PER I LIVELLI DI ASSESTENZA SUPERIORI AI LEA					
Titolo 1	SPESE CORRENTI	RS 1.000.000,00 CP 1.000.000,00 CS 2.000.000,00	PR 1.000.000,00 PC 0,00 TP 1.000.000,00	R 0,00 I 1.000.000,00 FPV 0,00	ECP 0,00	EP 0,00 EC 1.000.000,00 TR 1.000.000,00
Totale Programma	02 SERVIZIO SANITARIO REGIONALE - FINANZIAMENTO AGGIUNTIVO CORRENTE PER I LIVELLI DI ASSESTENZA SUPERIORI AI LEA	RS 1.000.000,00 CP 1.000.000,00 CS 2.000.000,00	PR 1.000.000,00 PC 0,00 TP 1.000.000,00	R 0,00 I 1.000.000,00 FPV 0,00	ECP 0,00	EP 0,00 EC 1.000.000,00 TR 1.000.000,00
1304 Programma 04	SERVIZIO SANITARIO REGIONALE - RIPIANO DI DISAVANZI SANITARI RELATIVI AD ESERCIZI PREGRESSI					
Titolo 1	SPESE CORRENTI	RS 1.592.954,12 CP 4.533.358,45 CS 6.126.312,57	PR 92.954,12 PC 2.683.805,95 TP 2.776.760,07	R 0,00 I 4.183.805,95 FPV 0,00	ECP 349.552,50	EP 1.500.000,00 EC 1.500.000,00 TR 3.000.000,00
Titolo 2	SPESE IN CONTO CAPITALE	RS 0,00 CP 0,00 CS 0,00	PR 0,00 PC 0,00 TP 0,00	R 0,00 I 0,00 FPV 0,00	ECP 0,00	EP 0,00 EC 0,00 TR 0,00

# CONTO DEL BILANCIO - GESTIONE DELLE SPESE 2015



MISSIONE		RESIDUI PASSIVI AL 01/01/2015 (RS)	PAGAMENTI IN C/RESIDUI (PR)	ACCERTAMENTO RESIDUI (R)		RESIDUI PASSIVI DA ESERCIZI PRECEDENTI (EP=RS-PR+R)
PROGRAMMA	DENOMINAZIONE	PREVISIONI DEFINITIVE DI COMPETENZA (CP)	PAGAMENTI DI C/COMPETENZA (PC)	IMPEGNI (I)	ECONOMIE DI COMP. (ECP=CP-I-FPV)	RESIDUI PASSIVI DA ESERCIZIO DI COMPETENZA (EC=I-PC)
TITOLO		PREVISIONI DEFINITIVE DI CASSA (CS)	TOTALE PAGAMENTI (TP=PR+PC)	FONDO PLURIENNALE VINCOLATO (FPV)		TOTALE RESIDUI PASSIVI DA RIPORTARE (TR=EP+EC)
Titolo 4	RIMBORSO PRESTITI	RS 0,00 CP 686.500,00 CS 686.500,00	PR 0,00 PC 686.430,41 TP 686.430,41	R 0,00 I 686.430,41 FPV 0,00	ECP 69,59	EP 0,00 EC 0,00 TR 0,00
Totale Programma	04 SERVIZIO SANITARIO REGIONALE - RIPIANO DI DISAVANZI SANITARI RELATIVI AD ESERCIZI PREGRESSI	RS 1.592.954,12 CP 5.219.858,45 CS 6.812.812,57	PR 92.954,12 PC 3.370.236,36 TP 3.463.190,48	R 0,00 I 4.870.236,36 FPV 0,00	ECP 349.622,09	EP 1.500.000,00 EC 1.500.000,00 TR 3.000.000,00
1305 Programma	05 SERVIZIO SANITARIO REGIONALE - INVESTIMENTI SANITARI					
Titolo 2	SPESE IN CONTO CAPITALE	RS 59.553.478,11 CP 487.307,93 CS 34.894.101,18	PR 1.163.801,80 PC 0,00 TP 1.163.801,80	R 0,00 I 487.307,93 FPV 0,00	ECP 0,00	EP 58.389.676,31 EC 487.307,93 TR 58.876.984,24
Totale Programma	05 SERVIZIO SANITARIO REGIONALE - INVESTIMENTI SANITARI	RS 59.553.478,11 CP 487.307,93 CS 34.894.101,18	PR 1.163.801,80 PC 0,00 TP 1.163.801,80	R 0,00 I 487.307,93 FPV 0,00	ECP 0,00	EP 58.389.676,31 EC 487.307,93 TR 58.876.984,24
1307 Programma	07 ULTERIORI SPESE IN MATERIA SANITARIA					
Titolo 1	SPESE CORRENTI	RS 765.162,79 CP 11.232.284,99 CS 11.005.094,45	PR 359.026,56 PC 3.880.288,09 TP 4.239.314,65	R 406.136,23- I 5.956.583,52 FPV 541.134,00	ECP 4.734.567,47	EP 0,00 EC 2.076.295,43 TR 2.076.295,43
Titolo 2	SPESE IN CONTO CAPITALE	RS 10.641.297,39 CP 4.664.446,45 CS 5.093.011,40	PR 233.251,01 PC 0,00 TP 233.251,01	R 965.444,45- I 753.441,15 FPV 653.935,05	ECP 3.257.070,25	EP 9.442.601,93 EC 753.441,15 TR 10.196.043,08
Totale Programma	07 ULTERIORI SPESE IN MATERIA SANITARIA	RS 11.406.460,18 CP 15.896.731,44 CS 16.098.105,85	PR 592.277,57 PC 3.880.288,09 TP 4.472.565,66	R 1.371.580,68- I 6.710.024,67 FPV 1.195.069,05	ECP 7.991.637,72	EP 9.442.601,93 EC 2.829.736,58 TR 12.272.338,51
1308 Programma	08 POLITICA REGIONALE UNITARIA PER LA TUTELA DELLA SALUTE					
Titolo 1	SPESE CORRENTI	RS 0,00 CP 0,00 CS 0,00	PR 0,00 PC 0,00 TP 0,00	R 0,00 I 0,00 FPV 0,00	ECP 0,00	EP 0,00 EC 0,00 TR 0,00

# CONTO DEL BILANCIO - GESTIONE DELLE SPESE 2015

Regione Umbria

MISSIONE		DENOMINAZIONE	RESIDUI PASSIVI AL 01/01/2015 (RS)	PAGAMENTI IN C/RESIDUI (PR)	ACCERTAMENTO RESIDUI (R )		RESIDUI PASSIVI DA ESERCIZI PRECEDENTI (EP=RS-PR+R)
PROGRAMMA			PREVISIONI DEFINITIVE DI COMPETENZA (CP)	PAGAMENTI DI C/COMPETENZA (PC)	IMPEGNI (I)	ECONOMIE DI COMP. (ECP=CP-I-FPV)	RESIDUI PASSIVI DA ESERCIZIO DI COMPETENZA (EC=I-PC)
TITOLO			PREVISIONI DEFINITIVE DI CASSA (CS)	TOTALE PAGAMENTI (TP=PR+PC)	FONDO PLURIENNALE VINCOLATO (FPV)		TOTALE RESIDUI PASSIVI DA RIPORTARE (TR=EP+EC)
Totale Programma	08	POLITICA REGIONALE UNITARIA PER LA TUTELA DELLA SALUTE	RS 0,00 CP 0,00 CS 0,00	PR 0,00 PC 0,00 TP 0,00	R 0,00 I 0,00 FPV 0,00	ECP 0,00	EP 0,00 EC 0,00 TR 0,00
TOTALE MISSIONE	13	TUTELA DELLA SALUTE	RS 211.351.312,15 CP 1.791.231.957,03 CS 1.876.383.434,62	PR 34.866.174,47 PC 1.592.014.525,63 TP 1.626.880.700,10	R 1.371.580,68- I 1.777.580.211,86 FPV 1.195.069,05	ECP 12.456.676,12	EP 175.113.557,00 EC 185.565.686,23 TR 360.679.243,23
1401 MISSIONE Programma	14	SVILUPPO ECONOMICO E COMPETITIVITÀ					
1401 Programma	01	INDUSTRIA, PMI E ARTIGIANATO					
Titolo 1		SPESE CORRENTI	RS 767.546,90 CP 15.628.066,11 CS 8.598.119,73	PR 760.646,90 PC 5.017.483,29 TP 5.778.130,19	R 6.900,00- I 6.120.563,14 FPV 2.881.495,18	ECP 6.626.007,79	EP 0,00 EC 1.103.079,85 TR 1.103.079,85
Titolo 2		SPESE IN CONTO CAPITALE	RS 18.327.885,07 CP 28.007.977,51 CS 16.830.607,08	PR 2.868.015,87 PC 1.415.627,52 TP 4.283.643,39	R 15.459.869,20- I 1.673.769,63 FPV 6.779.815,53	ECP 19.554.392,35	EP 0,00 EC 258.142,11 TR 258.142,11
Titolo 3		SPESE PER INCREMENTO ATTIVITÀ FINANZIARIE	RS 0,00 CP 1.800.607,35 CS 1.300.000,00	PR 0,00 PC 396.020,00 TP 396.020,00	R 0,00 I 396.020,00 FPV 0,00	ECP 1.404.587,35	EP 0,00 EC 0,00 TR 0,00
Totale Programma	01	INDUSTRIA, PMI E ARTIGIANATO	RS 19.095.431,97 CP 45.436.650,97 CS 26.728.726,81	PR 3.628.662,77 PC 6.829.130,81 TP 10.457.793,58	R 15.466.769,20- I 8.190.352,77 FPV 9.661.310,71	ECP 27.584.987,49	EP 0,00 EC 1.361.221,96 TR 1.361.221,96
1402 Programma	02	COMMERCIO - RETI DISTRIBUTIVE - TUTELA DEI CONSUMATORI					
Titolo 1		SPESE CORRENTI	RS 43.735,28 CP 399.820,60 CS 442.101,34	PR 42.280,74 PC 169.378,96 TP 211.659,70	R 1.454,54- I 224.853,43 FPV 74.961,92	ECP 100.005,25	EP 0,00 EC 55.474,47 TR 55.474,47
Titolo 2		SPESE IN CONTO CAPITALE	RS 450.495,82 CP 220.583,56 CS 546.789,47	PR 326.205,91 PC 0,00 TP 326.205,91	R 124.289,91- I 0,00 FPV 0,00	ECP 220.583,56	EP 0,00 EC 0,00 TR 0,00

# CONTO DEL BILANCIO - GESTIONE DELLE SPESE 2015

MISSIONE			RESIDUI PASSIVI AL 01/01/2015 (RS)		PAGAMENTI IN C/RESIDUI (PR)		ACCERTAMENTO RESIDUI (R)		RESIDUI PASSIVI DA ESERCIZI PRECEDENTI (EP=RS-PR+R)			
PROGRAMMA	DENOMINAZIONE		PREVISIONI DEFINITIVE DI COMPETENZA (CP)		PAGAMENTI DI C/COMPETENZA (PC)		IMPEGNI (I)		ECONOMIE DI COMP. (ECP=CP-I-FPV)		RESIDUI PASSIVI DA ESERCIZIO DI COMPETENZA (EC=I-PC)	
TITOLO			PREVISIONI DEFINITIVE DI CASSA (CS)		TOTALE PAGAMENTI (TP=PR+PC)		FONDO PLURIENNALE VINCOLATO (FPV)				TOTALE RESIDUI PASSIVI DA RIPORTARE (TR=EP+EC)	
Totale	02	COMMERCIO - RETI DISTRIBUTIVE - TUTELA DEI Consumatori	RS	494.231,10	PR	368.486,65	R	125.744,45-			EP	0,00
Programma			CP	620.404,16	PC	169.378,96	I	224.853,43	ECP	320.588,81	EC	55.474,47
			CS	988.890,81	TP	537.865,61	FPV	74.961,92			TR	55.474,47
1404 Programma	04	RETI E ALTRI SERVIZI DI PUBBLICA UTILITÀ										
Titolo 1		SPESE CORRENTI	RS	200.000,00	PR	0,00	R	200.000,00-			EP	0,00
			CP	0,00	PC	0,00	I	0,00	ECP	0,00	EC	0,00
			CS	0,00	TP	0,00	FPV	0,00			TR	0,00
Titolo 2		SPESE IN CONTO CAPITALE	RS	321.733,72	PR	0,00	R	321.733,72-			EP	0,00
			CP	372.374,47	PC	0,00	I	0,00	ECP	640,75	EC	0,00
			CS	372.374,47	TP	0,00	FPV	371.733,72			TR	0,00
Totale	04	RETI E ALTRI SERVIZI DI PUBBLICA UTILITÀ	RS	521.733,72	PR	0,00	R	521.733,72-			EP	0,00
Programma			CP	372.374,47	PC	0,00	I	0,00	ECP	640,75	EC	0,00
			CS	372.374,47	TP	0,00	FPV	371.733,72			TR	0,00
1405 Programma	05	POLITICA REGIONALE UNITARIA PER LO SVILUPPO ECONOMICO E LA COMPETITIVITÀ										
Titolo 1		SPESE CORRENTI	RS	9.293.169,99	PR	727.369,21	R	8.565.800,78-			EP	0,00
			CP	8.513.563,75	PC	1.656.022,95	I	2.139.742,94	ECP	5.956.994,43	EC	483.719,99
			CS	6.536.521,58	TP	2.383.392,16	FPV	416.826,38			TR	483.719,99
Titolo 2		SPESE IN CONTO CAPITALE	RS	5.245.450,49	PR	2.530.359,58	R	2.690.419,08-			EP	24.671,83
			CP	57.111.093,58	PC	8.940.726,50	I	11.228.969,47	ECP	43.739.223,45	EC	2.288.242,97
			CS	25.845.819,21	TP	11.471.086,08	FPV	2.142.900,66			TR	2.312.914,80
Titolo 3		SPESE PER INCREMENTO ATTIVITÀ FINANZIARIE	RS	0,00	PR	0,00	R	0,00			EP	0,00
			CP	2.530.353,00	PC	0,00	I	0,00	ECP	2.530.353,00	EC	0,00
			CS	253.035,30	TP	0,00	FPV	0,00			TR	0,00
Totale	05	POLITICA REGIONALE UNITARIA PER LO SVILUPPO ECONOMICO E LA COMPETITIVITÀ	RS	14.538.620,48	PR	3.257.728,79	R	11.256.219,86-			EP	24.671,83
Programma			CP	68.155.010,33	PC	10.596.749,45	I	13.368.712,41	ECP	52.226.570,88	EC	2.771.962,96
			CS	32.635.376,09	TP	13.854.478,24	FPV	2.559.727,04			TR	2.796.634,79

# CONTO DEL BILANCIO - GESTIONE DELLE SPESE 2015

MISSIONE		DENOMINAZIONE	RESIDUI PASSIVI AL 01/01/2015 (RS)	PAGAMENTI IN C/RESIDUI (PR)	ACCERTAMENTO RESIDUI (R )		RESIDUI PASSIVI DA ESERCIZI PRECEDENTI (EP=RS-PR+R)
PROGRAMMA			PREVISIONI DEFINITIVE DI COMPETENZA (CP)	PAGAMENTI DI C/COMPETENZA (PC)	IMPEGNI (I)	ECONOMIE DI COMP. (ECP=CP-I-FPV)	RESIDUI PASSIVI DA ESERCIZIO DI COMPETENZA (EC=I-PC)
TITOLO			PREVISIONI DEFINITIVE DI CASSA (CS)	TOTALE PAGAMENTI (TP=PR+PC)	FONDO PLURIENNALE VINCOLATO (FPV)		TOTALE RESIDUI PASSIVI DA RIPORTARE (TR=EP+EC)
<b>TOTALE MISSIONE</b>	<b>14</b>	<b>SVILUPPO ECONOMICO E COMPETITIVITÀ</b>	<b>RS 34.650.017,27</b>	<b>PR 7.254.878,21</b>	<b>R 27.370.467,23-</b>		<b>EP 24.671,83</b>
			<b>CP 114.584.439,93</b>	<b>PC 17.595.259,22</b>	<b>I 21.783.918,61</b>	<b>ECP 80.132.787,93</b>	<b>EC 4.188.659,39</b>
			<b>CS 60.725.368,18</b>	<b>TP 24.850.137,43</b>	<b>FPV 12.667.733,39</b>		<b>TR 4.213.331,22</b>
<b>MISSIONE</b>	<b>15</b>	<b>POLITICHE PER IL LAVORO E LA FORMAZIONE PROFESSIONALE</b>					
1501 Programma	01	SERVIZI PER LO SVILUPPO DEL MERCATO DEL LAVORO					
Titolo 1		SPESE CORRENTI	RS 262.223,43	PR 39.243,01	R 222.980,42-		EP 0,00
			CP 2.432.782,37	PC 13.356,39	I 101.198,37	ECP 2.020.580,69	EC 87.841,98
			CS 1.837.340,41	TP 52.599,40	FPV 311.003,31		TR 87.841,98
Titolo 2		SPESE IN CONTO CAPITALE	RS 0,00	PR 0,00	R 0,00		EP 0,00
			CP 122.693,44	PC 0,00	I 0,00	ECP 122.693,44	EC 0,00
			CS 122.693,44	TP 0,00	FPV 0,00		TR 0,00
Totale Programma	01	SERVIZI PER LO SVILUPPO DEL MERCATO DEL LAVORO	RS 262.223,43	PR 39.243,01	R 222.980,42-		EP 0,00
			CP 2.555.475,81	PC 13.356,39	I 101.198,37	ECP 2.143.274,13	EC 87.841,98
			CS 1.960.033,85	TP 52.599,40	FPV 311.003,31		TR 87.841,98
1502 Programma	02	FORMAZIONE PROFESSIONALE					
Titolo 1		SPESE CORRENTI	RS 15.765.791,58	PR 1.610.114,36	R 14.155.677,15-		EP 0,07
			CP 27.475.442,56	PC 1.085.052,86	I 1.401.252,86	ECP 11.257.772,48	EC 316.200,00
			CS 13.056.360,69	TP 2.695.167,22	FPV 14.816.417,22		TR 316.200,07
Totale Programma	02	FORMAZIONE PROFESSIONALE	RS 15.765.791,58	PR 1.610.114,36	R 14.155.677,15-		EP 0,07
			CP 27.475.442,56	PC 1.085.052,86	I 1.401.252,86	ECP 11.257.772,48	EC 316.200,00
			CS 13.056.360,69	TP 2.695.167,22	FPV 14.816.417,22		TR 316.200,07
1503 Programma	03	SOSTEGNO ALL'OCCUPAZIONE					
Titolo 1		SPESE CORRENTI	RS 2.732.630,09	PR 1.447.150,17	R 1.285.479,92-		EP 0,00
			CP 11.751.036,01	PC 400.795,21	I 450.233,35	ECP 10.104.328,78	EC 49.438,14
			CS 8.208.726,29	TP 1.847.945,38	FPV 1.196.473,88		TR 49.438,14
Titolo 2		SPESE IN CONTO CAPITALE	RS 0,00	PR 0,00	R 0,00		EP 0,00
			CP 0,00	PC 0,00	I 0,00	ECP 0,00	EC 0,00
			CS 0,00	TP 0,00	FPV 0,00		TR 0,00

# CONTO DEL BILANCIO - GESTIONE DELLE SPESE 2015

MISSIONE		DENOMINAZIONE	RESIDUI PASSIVI AL 01/01/2015 (RS)	PAGAMENTI IN C/RESIDUI (PR)	ACCERTAMENTO RESIDUI (R )		RESIDUI PASSIVI DA ESERCIZI PRECEDENTI (EP=RS-PR+R)
PROGRAMMA			PREVISIONI DEFINITIVE DI COMPETENZA (CP)	PAGAMENTI DI C/COMPETENZA (PC)	IMPEGNI (I)	ECONOMIE DI COMP. (ECP=CP-I-FPV)	RESIDUI PASSIVI DA ESERCIZIO DI COMPETENZA (EC=I-PC)
TITOLO			PREVISIONI DEFINITIVE DI CASSA (CS)	TOTALE PAGAMENTI (TP=PR+PC)	FONDO PLURIENNALE VINCOLATO (FPV)		TOTALE RESIDUI PASSIVI DA RIPORTARE (TR=EP+EC)
Totale	03	SOSTEGNO ALL'OCCUPAZIONE	RS 2.732.630,09	PR 1.447.150,17	R 1.285.479,92-		EP 0,00
Programma			CP 11.751.036,01	PC 400.795,21	I 450.233,35	ECP 10.104.328,78	EC 49.438,14
			CS 8.208.726,29	TP 1.847.945,38	FPV 1.196.473,88		TR 49.438,14
1504 Programma	04	POLITICA REGIONALE UNITARIA PER IL LAVORO E LA FORMAZIONE PROFESSIONALE					
Titolo 1		SPESE CORRENTI	RS 30.655.354,12	PR 4.811.275,43	R 25.826.878,67-		EP 17.200,02
			CP 63.284.645,84	PC 15.468.421,71	I 16.798.295,82	ECP 33.790.610,23	EC 1.329.874,11
			CS 33.483.817,95	TP 20.279.697,14	FPV 12.695.739,79		TR 1.347.074,13
Titolo 2		SPESE IN CONTO CAPITALE	RS 0,00	PR 0,00	R 0,00		EP 0,00
			CP 100.193,72	PC 0,00	I 100.193,72	ECP 0,00	EC 100.193,72
			CS 100.193,72	TP 0,00	FPV 0,00		TR 100.193,72
Totale	04	POLITICA REGIONALE UNITARIA PER IL LAVORO E LA FORMAZIONE PROFESSIONALE	RS 30.655.354,12	PR 4.811.275,43	R 25.826.878,67-		EP 17.200,02
Programma			CP 63.384.839,56	PC 15.468.421,71	I 16.898.489,54	ECP 33.790.610,23	EC 1.430.067,83
			CS 33.584.011,67	TP 20.279.697,14	FPV 12.695.739,79		TR 1.447.267,85
TOTALE	15	POLITICHE PER IL LAVORO E LA FORMAZIONE PROFESSIONALE	RS 49.415.999,22	PR 7.907.782,97	R 41.491.016,16-		EP 17.200,09
MISSIONE			CP 105.166.793,94	PC 16.967.626,17	I 18.851.174,12	ECP 57.295.985,62	EC 1.883.547,95
			CS 56.809.132,50	TP 24.875.409,14	FPV 29.019.634,20		TR 1.900.748,04
MISSIONE	16	AGRICOLTURA, POLITICHE AGROALIMENTARI E PESCA					
1601 Programma	01	SVILUPPO DEL SETTORE AGRICOLO E DEL SISTEMA AGROALIMENTARE					
Titolo 1		SPESE CORRENTI	RS 2.712.186,36	PR 1.439.681,89	R 1.272.504,47-		EP 0,00
			CP 12.339.971,92	PC 7.147.101,35	I 7.548.870,87	ECP 3.529.254,44	EC 401.769,52
			CS 13.777.855,94	TP 8.586.783,24	FPV 1.261.846,61		TR 401.769,52
Titolo 2		SPESE IN CONTO CAPITALE	RS 4.367.447,55	PR 1.598.526,87	R 2.533.688,10-		EP 235.232,58
			CP 11.098.123,62	PC 2.782.186,55	I 3.039.143,64	ECP 5.332.226,08	EC 256.957,09
			CS 11.554.191,73	TP 4.380.713,42	FPV 2.726.753,90		TR 492.189,67
Titolo 3		SPESE PER INCREMENTO ATTIVITÀ FINANZIARIE	RS 0,00	PR 0,00	R 0,00		EP 0,00
			CP 0,00	PC 0,00	I 0,00	ECP 0,00	EC 0,00
			CS 0,00	TP 0,00	FPV 0,00		TR 0,00

# CONTO DEL BILANCIO - GESTIONE DELLE SPESE 2015

MISSIONE			RESIDUI PASSIVI AL 01/01/2015 (RS)	PAGAMENTI IN C/RESIDUI (PR)	ACCERTAMENTO RESIDUI (R)		RESIDUI PASSIVI DA ESERCIZI PRECEDENTI (EP=RS-PR+R)
PROGRAMMA	DENOMINAZIONE		PREVISIONI DEFINITIVE DI COMPETENZA (CP)	PAGAMENTI DI C/COMPETENZA (PC)	IMPEGNI (I)	ECONOMIE DI COMP. (ECP=CP-I-FPV)	RESIDUI PASSIVI DA ESERCIZIO DI COMPETENZA (EC=I-PC)
TITOLO			PREVISIONI DEFINITIVE DI CASSA (CS)	TOTALE PAGAMENTI (TP=PR+PC)	FONDO PLURIENNALE VINCOLATO (FPV)		TOTALE RESIDUI PASSIVI DA RIPORTARE (TR=EP+EC)
Totale	01	SVILUPPO DEL SETTORE AGRICOLO E DEL SISTEMA	RS 7.079.633,91	PR 3.038.208,76	R 3.806.192,57-		EP 235.232,58
Programma		AGROALIMENTARE	CP 23.438.095,54	PC 9.929.287,90	I 10.588.014,51	ECP 8.861.480,52	EC 658.726,61
			CS 25.332.047,67	TP 12.967.496,66	FPV 3.988.600,51		TR 893.959,19
1602	02	CACCIA E PESCA					
Titolo 1		SPESE CORRENTI	RS 1.559.040,19	PR 1.151.152,36	R 407.887,83-		EP 0,00
			CP 3.864.405,31	PC 1.527.939,92	I 2.793.278,69	ECP 280.685,42	EC 1.265.338,77
			CS 5.015.557,67	TP 2.679.092,28	FPV 790.441,20		TR 1.265.338,77
Titolo 2		SPESE IN CONTO CAPITALE	RS 50.000,00	PR 0,00	R 50.000,00-		EP 0,00
			CP 93.500,00	PC 65.641,33	I 65.641,33	ECP 27.858,67	EC 0,00
			CS 93.500,00	TP 65.641,33	FPV 0,00		TR 0,00
Totale	02	CACCIA E PESCA	RS 1.609.040,19	PR 1.151.152,36	R 457.887,83-		EP 0,00
Programma			CP 3.957.905,31	PC 1.593.581,25	I 2.858.920,02	ECP 308.544,09	EC 1.265.338,77
			CS 5.109.057,67	TP 2.744.733,61	FPV 790.441,20		TR 1.265.338,77
1603	03	POLITICA REGIONALE UNITARIA PER L'AGRICOLTURA, I					
		SISTEMI AGROALIMENTARI, LA CACCIA E LA PESCA					
Titolo 1		SPESE CORRENTI	RS 2.024.228,12	PR 1.354.658,57	R 669.569,55-		EP 0,00
			CP 12.494.990,58	PC 3.348.598,13	I 3.727.689,51	ECP 8.543.653,22	EC 379.091,38
			CS 10.834.713,96	TP 4.703.256,70	FPV 223.647,85		TR 379.091,38
Titolo 2		SPESE IN CONTO CAPITALE	RS 11.859.179,89	PR 3.225.737,06	R 8.633.442,83-		EP 0,00
			CP 32.890.470,35	PC 18.392.736,70	I 22.467.328,12	ECP 8.164.724,96	EC 4.074.591,42
			CS 31.415.471,27	TP 21.618.473,76	FPV 2.258.417,27		TR 4.074.591,42
Totale	03	POLITICA REGIONALE UNITARIA PER L'AGRICOLTURA, I	RS 13.883.408,01	PR 4.580.395,63	R 9.303.012,38-		EP 0,00
Programma		SISTEMI AGROALIMENTARI, LA CACCIA E LA PESCA	CP 45.385.460,93	PC 21.741.334,83	I 26.195.017,63	ECP 16.708.378,18	EC 4.453.682,80
			CS 42.250.185,23	TP 26.321.730,46	FPV 2.482.065,12		TR 4.453.682,80
TOTALE	16	AGRICOLTURA, POLITICHE AGROALIMENTARI E PESCA	RS 22.572.082,11	PR 8.769.756,75	R 13.567.092,78-		EP 235.232,58
MISSIONE			CP 72.781.461,78	PC 33.264.203,98	I 39.641.952,16	ECP 25.878.402,79	EC 6.377.748,18
			CS 72.691.290,57	TP 42.033.960,73	FPV 7.261.106,83		TR 6.612.980,76


# CONTO DEL BILANCIO - GESTIONE DELLE SPESE 2015

MISSIONE		DENOMINAZIONE	RESIDUI PASSIVI AL 01/01/2015 (RS)	PAGAMENTI IN C/RESIDUI (PR)	ACCERTAMENTO RESIDUI (R )		RESIDUI PASSIVI DA ESERCIZI PRECEDENTI (EP=RS-PR+R)
PROGRAMMA			PREVISIONI DEFINITIVE DI COMPETENZA (CP)	PAGAMENTI DI C/COMPETENZA (PC)	IMPEGNI (I)	ECONOMIE DI COMP. (ECP=CP-I-FPV)	RESIDUI PASSIVI DA ESERCIZIO DI COMPETENZA (EC=I-PC)
TITOLO			PREVISIONI DEFINITIVE DI CASSA (CS)	TOTALE PAGAMENTI (TP=PR+PC)	FONDO PLURIENNALE VINCOLATO (FPV)		TOTALE RESIDUI PASSIVI DA RIPORTARE (TR=EP+EC)
<b>MISSIONE 17</b>		<b>ENERGIA E DIVERSIFICAZIONE DELLE FONTI ENERGETICHE</b>					
1701 Programma	01	FONTI ENERGETICHE					
	Titolo 2	SPESE IN CONTO CAPITALE	RS 69.500,00	PR 35.000,00	R 34.500,00-		EP 0,00
			CP 3.923.532,99	PC 191.561,81	I 191.561,81	ECP 3.697.471,18	EC 0,00
			CS 1.889.500,00	TP 226.561,81	FPV 34.500,00		TR 0,00
	Totale Programma	01 FONTI ENERGETICHE	RS 69.500,00	PR 35.000,00	R 34.500,00-		EP 0,00
			CP 3.923.532,99	PC 191.561,81	I 191.561,81	ECP 3.697.471,18	EC 0,00
			CS 1.889.500,00	TP 226.561,81	FPV 34.500,00		TR 0,00
1702 Programma	02	POLITICA REGIONALE UNITARIA PER L'ENERGIA E LA DIVERSIFICAZIONE DELLE FONTI ENERGETICHE					
	Titolo 1	SPESE CORRENTI	RS 114.114,72	PR 89.113,64	R 25.001,08-		EP 0,00
			CP 143.756,38	PC 85.480,71	I 95.870,71	ECP 47.885,67	EC 10.390,00
			CS 232.870,02	TP 174.594,35	FPV 0,00		TR 10.390,00
	Titolo 2	SPESE IN CONTO CAPITALE	RS 7.325.589,82	PR 2.467.892,44	R 4.857.697,38-		EP 0,00
			CP 24.521.339,03	PC 5.434.000,15	I 6.068.093,44	ECP 18.336.291,19	EC 634.093,29
			CS 15.774.029,33	TP 7.901.892,59	FPV 116.954,40		TR 634.093,29
	Totale Programma	02 POLITICA REGIONALE UNITARIA PER L'ENERGIA E LA DIVERSIFICAZIONE DELLE FONTI ENERGETICHE	RS 7.439.704,54	PR 2.557.006,08	R 4.882.698,46-		EP 0,00
			CP 24.665.095,41	PC 5.519.480,86	I 6.163.964,15	ECP 18.384.176,86	EC 644.483,29
			CS 16.006.899,35	TP 8.076.486,94	FPV 116.954,40		TR 644.483,29
<b>TOTALE MISSIONE 17</b>		<b>ENERGIA E DIVERSIFICAZIONE DELLE FONTI ENERGETICHE</b>	RS 7.509.204,54	PR 2.592.006,08	R 4.917.198,46-		EP 0,00
			CP 28.588.628,40	PC 5.711.042,67	I 6.355.525,96	ECP 22.081.648,04	EC 644.483,29
			CS 17.896.399,35	TP 8.303.048,75	FPV 151.454,40		TR 644.483,29
<b>MISSIONE 18</b>		<b>RELAZIONI CON LE ALTRE AUTONOMIE TERRITORIALI E LOCALI</b>					
1801 Programma	01	RELAZIONI FINANZIARIE CON LE ALTRE AUTONOMIE TERRITORIALI					
	Titolo 1	SPESE CORRENTI	RS 330.459,90	PR 330.459,90	R 0,00		EP 0,00
			CP 15.670.657,72	PC 12.012.333,34	I 12.316.491,06	ECP 154.166,66	EC 304.157,72
			CS 15.831.117,62	TP 12.342.793,24	FPV 3.200.000,00		TR 304.157,72

# CONTO DEL BILANCIO - GESTIONE DELLE SPESE 2015

MISSIONE		RESIDUI PASSIVI AL 01/01/2015 (RS)	PAGAMENTI IN C/RESIDUI (PR)	ACCERTAMENTO RESIDUI (R)		RESIDUI PASSIVI DA ESERCIZI PRECEDENTI (EP=RS-PR+R)
PROGRAMMA	DENOMINAZIONE	PREVISIONI DEFINITIVE DI COMPETENZA (CP)	PAGAMENTI DI C/COMPETENZA (PC)	IMPEGNI (I)	ECONOMIE DI COMP. (ECP=CP-I-FPV)	RESIDUI PASSIVI DA ESERCIZIO DI COMPETENZA (EC=I-PC)
TITOLO		PREVISIONI DEFINITIVE DI CASSA (CS)	TOTALE PAGAMENTI (TP=PR+PC)	FONDO PLURIENNALE VINCOLATO (FPV)		TOTALE RESIDUI PASSIVI DA RIPORTARE (TR=EP+EC)
Titolo 2	SPESE IN CONTO CAPITALE	RS 0,00 CP 0,00 CS 0,00	PR 0,00 PC 0,00 TP 0,00	R 0,00 I 0,00 FPV 0,00	ECP 0,00	EP 0,00 EC 0,00 TR 0,00
Totale Programma	01 RELAZIONI FINANZIARIE CON LE ALTRE AUTONOMIE TERRITORIALI	RS 330.459,90 CP 15.670.657,72 CS 15.831.117,62	PR 330.459,90 PC 12.012.333,34 TP 12.342.793,24	R 0,00 I 12.316.491,06 FPV 3.200.000,00	ECP 154.166,66	EP 0,00 EC 304.157,72 TR 304.157,72
1802 Programma	02 POLITICA REGIONALE UNITARIA PER LE RELAZIONI FINANZIARIE CON LE ALTRE AUTONOMIE TERRITORIALI					
Titolo 2	SPESE IN CONTO CAPITALE	RS 0,00 CP 3.503.198,00 CS 700.639,60	PR 0,00 PC 0,00 TP 0,00	R 0,00 I 0,00 FPV 0,00	ECP 3.503.198,00	EP 0,00 EC 0,00 TR 0,00
Totale Programma	02 POLITICA REGIONALE UNITARIA PER LE RELAZIONI FINANZIARIE CON LE ALTRE AUTONOMIE TERRITORIALI	RS 0,00 CP 3.503.198,00 CS 700.639,60	PR 0,00 PC 0,00 TP 0,00	R 0,00 I 0,00 FPV 0,00	ECP 3.503.198,00	EP 0,00 EC 0,00 TR 0,00
TOTALE MISSIONE	18 RELAZIONI CON LE ALTRE AUTONOMIE TERRITORIALI E LOCALI	RS 330.459,90 CP 19.173.855,72 CS 16.531.757,22	PR 330.459,90 PC 12.012.333,34 TP 12.342.793,24	R 0,00 I 12.316.491,06 FPV 3.200.000,00	ECP 3.657.364,66	EP 0,00 EC 304.157,72 TR 304.157,72
MISSIONE	19 RELAZIONI INTERNAZIONALI					
1901 Programma	01 RELAZIONI INTERNAZIONALI E COOPERAZIONE ALLO SVILUPPO					
Titolo 1	SPESE CORRENTI	RS 990.012,47 CP 2.993.529,01 CS 3.747.439,85	PR 753.910,84 PC 238.640,64 TP 992.551,48	R 236.101,63- I 1.146.054,77 FPV 93.675,61	ECP 1.753.798,63	EP 0,00 EC 907.414,13 TR 907.414,13
Totale Programma	01 RELAZIONI INTERNAZIONALI E COOPERAZIONE ALLO SVILUPPO	RS 990.012,47 CP 2.993.529,01 CS 3.747.439,85	PR 753.910,84 PC 238.640,64 TP 992.551,48	R 236.101,63- I 1.146.054,77 FPV 93.675,61	ECP 1.753.798,63	EP 0,00 EC 907.414,13 TR 907.414,13
1902 Programma	02 COOPERAZIONE TERRITORIALE					

# CONTO DEL BILANCIO - GESTIONE DELLE SPESE 2015



MISSIONE		RESIDUI PASSIVI AL 01/01/2015 (RS)	PAGAMENTI IN C/RESIDUI (PR)	ACCERTAMENTO RESIDUI (R )		RESIDUI PASSIVI DA ESERCIZI PRECEDENTI (EP=RS-PR+R)	
PROGRAMMA	DENOMINAZIONE	PREVISIONI DEFINITIVE DI COMPETENZA (CP)	PAGAMENTI DI C/COMPETENZA (PC)	IMPEGNI (I)	ECONOMIE DI COMP. (ECP=CP-I-FPV)	RESIDUI PASSIVI DA ESERCIZIO DI COMPETENZA (EC=I-PC)	
TITOLO		PREVISIONI DEFINITIVE DI CASSA (CS)	TOTALE PAGAMENTI (TP=PR+PC)	FONDO PLURIENNALE VINCOLATO (FPV)		TOTALE RESIDUI PASSIVI DA RIPORTARE (TR=EP+EC)	
Titolo 1	SPESE CORRENTI	RS	0,00	PR	0,00	R	0,00
		CP	26.182,41	PC	5.945,10	I	5.945,10
		CS	26.182,41	TP	5.945,10	FPV	0,00
Totale Programma	02 COOPERAZIONE TERRITORIALE	RS	0,00	PR	0,00	R	0,00
		CP	26.182,41	PC	5.945,10	I	5.945,10
		CS	26.182,41	TP	5.945,10	FPV	0,00
TOTALE MISSIONE	19 RELAZIONI INTERNAZIONALI	RS	990.012,47	PR	753.910,84	R	236.101,63-
		CP	3.019.711,42	PC	244.585,74	I	1.151.999,87
		CS	3.773.622,26	TP	998.496,58	FPV	93.675,61
MISSIONE 2001 Programma	01 FONDI E ACCANTONAMENTI FONDO DI RISERVA	RS	0,00	PR	0,00	R	0,00
		CP	651.645,00	PC	0,00	I	0,00
		CS	85.080.692,05	TP	0,00	FPV	0,00
Titolo 1	SPESE CORRENTI	RS	0,00	PR	0,00	R	0,00
		CP	651.645,00	PC	0,00	I	0,00
		CS	85.080.692,05	TP	0,00	FPV	0,00
Titolo 2	SPESE IN CONTO CAPITALE	RS	0,00	PR	0,00	R	0,00
		CP	0,00	PC	0,00	I	0,00
		CS	0,00	TP	0,00	FPV	0,00
Totale Programma 2002 Programma	01 FONDO DI RISERVA	RS	0,00	PR	0,00	R	0,00
		CP	651.645,00	PC	0,00	I	0,00
		CS	85.080.692,05	TP	0,00	FPV	0,00
Titolo 1	02 FONDO CREDITI DI DUBBIA ESIGIBILITÀ SPESE CORRENTI	RS	0,00	PR	0,00	R	0,00
		CP	400.000,00	PC	0,00	I	0,00
		CS	400.000,00	TP	0,00	FPV	0,00
Titolo 2	SPESE IN CONTO CAPITALE	RS	0,00	PR	0,00	R	0,00
		CP	0,00	PC	0,00	I	0,00
		CS	0,00	TP	0,00	FPV	0,00

# CONTO DEL BILANCIO - GESTIONE DELLE SPESE 2015

MISSIONE		DENOMINAZIONE	RESIDUI PASSIVI AL 01/01/2015 (RS)	PAGAMENTI IN C/RESIDUI (PR)	ACCERTAMENTO RESIDUI (R )		RESIDUI PASSIVI DA ESERCIZI PRECEDENTI (EP=RS-PR+R)
PROGRAMMA			PREVISIONI DEFINITIVE DI COMPETENZA (CP)	PAGAMENTI DI C/COMPETENZA (PC)	IMPEGNI (I)	ECONOMIE DI COMP. (ECP=CP-I-FPV)	RESIDUI PASSIVI DA ESERCIZIO DI COMPETENZA (EC=I-PC)
TITOLO			PREVISIONI DEFINITIVE DI CASSA (CS)	TOTALE PAGAMENTI (TP=PR+PC)	FONDO PLURIENNALE VINCOLATO (FPV)		TOTALE RESIDUI PASSIVI DA RIPORTARE (TR=EP+EC)
Totale	02	FONDO CREDITI DI DUBBIA ESIGIBILITÀ	RS 0,00	PR 0,00	R 0,00		EP 0,00
Programma			CP 400.000,00	PC 0,00	I 0,00	ECP 400.000,00	EC 0,00
			CS 400.000,00	TP 0,00	FPV 0,00		TR 0,00
2003 Programma	03	ALTRI FONDI					
Titolo 1		SPESE CORRENTI	RS 0,00	PR 0,00	R 0,00		EP 0,00
			CP 5.199.602,37	PC 0,00	I 0,00	ECP 5.199.602,37	EC 0,00
			CS 2.471.000,00	TP 0,00	FPV 0,00		TR 0,00
Titolo 2		SPESE IN CONTO CAPITALE	RS 0,00	PR 0,00	R 0,00		EP 0,00
			CP 15.983.009,88	PC 0,00	I 0,00	ECP 15.983.009,88	EC 0,00
			CS 0,00	TP 0,00	FPV 0,00		TR 0,00
Totale	03	ALTRI FONDI	RS 0,00	PR 0,00	R 0,00		EP 0,00
Programma			CP 21.182.612,25	PC 0,00	I 0,00	ECP 21.182.612,25	EC 0,00
			CS 2.471.000,00	TP 0,00	FPV 0,00		TR 0,00
TOTALE	20	FONDI E ACCANTONAMENTI	RS 0,00	PR 0,00	R 0,00		EP 0,00
MISSIONE			CP 22.234.257,25	PC 0,00	I 0,00	ECP 22.234.257,25	EC 0,00
			CS 87.951.692,05	TP 0,00	FPV 0,00		TR 0,00
MISSIONE	50	DEBITO PUBBLICO					
5001 Programma	01	QUOTA INTERESSI AMMORTAMENTO MUTUI E PRESTITI OBBLIGAZIONARI					
Titolo 1		SPESE CORRENTI	RS 0,00	PR 0,00	R 0,00		EP 0,00
			CP 35.125.015,85	PC 34.544.801,75	I 34.544.801,75	ECP 580.214,10	EC 0,00
			CS 35.125.015,85	TP 34.544.801,75	FPV 0,00		TR 0,00
Totale	01	QUOTA INTERESSI AMMORTAMENTO MUTUI E PRESTITI OBBLIGAZIONARI	RS 0,00	PR 0,00	R 0,00		EP 0,00
Programma			CP 35.125.015,85	PC 34.544.801,75	I 34.544.801,75	ECP 580.214,10	EC 0,00
			CS 35.125.015,85	TP 34.544.801,75	FPV 0,00		TR 0,00
5002 Programma	02	QUOTA CAPITALE AMMORTAMENTO MUTUI E PRESTITI OBBLIGAZIONARI					

# CONTO DEL BILANCIO - GESTIONE DELLE SPESE 2015



MISSIONE		RESIDUI PASSIVI AL 01/01/2015 (RS)	PAGAMENTI IN C/RESIDUI (PR)	ACCERTAMENTO RESIDUI (R )		RESIDUI PASSIVI DA ESERCIZI PRECEDENTI (EP=RS-PR+R)
PROGRAMMA	DENOMINAZIONE	PREVISIONI DEFINITIVE DI COMPETENZA (CP)	PAGAMENTI DI C/COMPETENZA (PC)	IMPEGNI (I)	ECONOMIE DI COMP. (ECP=CP-I-FPV)	RESIDUI PASSIVI DA ESERCIZIO DI COMPETENZA (EC=I-PC)
TITOLO		PREVISIONI DEFINITIVE DI CASSA (CS)	TOTALE PAGAMENTI (TP=PR+PC)	FONDO PLURIENNALE VINCOLATO (FPV)		TOTALE RESIDUI PASSIVI DA RIPORTARE (TR=EP+EC)
Titolo 1	SPESE CORRENTI	RS 46.299,00	PR 46.299,00	R 0,00	ECP 50.000,00	EP 0,00
		CP 50.000,00	PC 0,00	I 0,00		EC 0,00
		CS 96.299,00	TP 46.299,00	FPV 0,00		TR 0,00
Titolo 3	SPESE PER INCREMENTO ATTIVITÀ FINANZIARIE	RS 0,00	PR 0,00	R 0,00	ECP 0,00	EP 0,00
		CP 7.107.333,34	PC 7.107.333,34	I 7.107.333,34		EC 0,00
		CS 7.107.333,34	TP 7.107.333,34	FPV 0,00		TR 0,00
Titolo 4	RIMBORSO PRESTITI	RS 0,00	PR 0,00	R 0,00	ECP 173.130,38	EP 0,00
		CP 11.942.666,66	PC 11.769.536,28	I 11.769.536,28		EC 0,00
		CS 11.942.666,66	TP 11.769.536,28	FPV 0,00		TR 0,00
Totale Programma	02 QUOTA CAPITALE AMMORTAMENTO MUTUI E PRESTITI OBBLIGAZIONARI	RS 46.299,00 CP 19.100.000,00 CS 19.146.299,00	PR 46.299,00 PC 18.876.869,62 TP 18.923.168,62	R 0,00 I 18.876.869,62 FPV 0,00	ECP 223.130,38	EP 0,00 EC 0,00 TR 0,00
TOTALE MISSIONE	50 DEBITO PUBBLICO	RS 46.299,00 CP 54.225.015,85 CS 54.271.314,85	PR 46.299,00 PC 53.421.671,37 TP 53.467.970,37	R 0,00 I 53.421.671,37 FPV 0,00	ECP 803.344,48	EP 0,00 EC 0,00 TR 0,00
MISSIONE 6001	60 ANTICIPAZIONI FINANZIARIE 01 RESTITUZIONE ANTICIPAZIONE DI TESORERIA					
Titolo 1	SPESE CORRENTI	RS 0,00	PR 0,00	R 0,00	ECP 103.291,00	EP 0,00
		CP 103.291,00	PC 0,00	I 0,00		EC 0,00
		CS 103.291,00	TP 0,00	FPV 0,00		TR 0,00
Titolo 5	CHIUSURA ANTICIPAZIONI RICEVUTE DA ISTITUTO TESORIERE/CASSIERE	RS 0,00	PR 0,00	R 0,00	ECP 10.000.000,00	EP 0,00
		CP 10.000.000,00	PC 0,00	I 0,00		EC 0,00
		CS 7.500.000,00	TP 0,00	FPV 0,00		TR 0,00
Totale Programma	01 RESTITUZIONE ANTICIPAZIONE DI TESORERIA	RS 0,00 CP 10.103.291,00 CS 7.603.291,00	PR 0,00 PC 0,00 TP 0,00	R 0,00 I 0,00 FPV 0,00	ECP 10.103.291,00	EP 0,00 EC 0,00 TR 0,00

# CONTO DEL BILANCIO - GESTIONE DELLE SPESE 2015

MISSIONE		DENOMINAZIONE	RESIDUI PASSIVI AL 01/01/2015 (RS)	PAGAMENTI IN C/RESIDUI (PR)	ACCERTAMENTO RESIDUI (R)		RESIDUI PASSIVI DA ESERCIZI PRECEDENTI (EP=RS-PR+R)
PROGRAMMA			PREVISIONI DEFINITIVE DI COMPETENZA (CP)	PAGAMENTI DI C/COMPETENZA (PC)	IMPEGNI (I)	ECONOMIE DI COMP. (ECP=CP-I-FPV)	RESIDUI PASSIVI DA ESERCIZIO DI COMPETENZA (EC=I-PC)
TITOLO			PREVISIONI DEFINITIVE DI CASSA (CS)	TOTALE PAGAMENTI (TP=PR+PC)	FONDO PLURIENNALE VINCOLATO (FPV)		TOTALE RESIDUI PASSIVI DA RIPORTARE (TR=EP+EC)
TOTALE MISSIONE	60	ANTICIPAZIONI FINANZIARIE	RS 0,00 CP 10.103.291,00 CS 7.603.291,00	PR 0,00 PC 0,00 TP 0,00	R 0,00 I 0,00 FPV 0,00	ECP 10.103.291,00	EP 0,00 EC 0,00 TR 0,00
MISSIONE	99	SERVIZI PER CONTO TERZI					
9901 Programma	01	SERVIZI PER CONTO TERZI E PARTITE DI GIRO					
Titolo 7		USCITE PER CONTO TERZI E PARTITE DI GIRO	RS 7.731.203,31 CP 1.096.937.854,82 CS 1.042.621.099,78	PR 367.505,72 PC 93.569.356,73 TP 93.936.862,45	R 22.105,00- I 102.815.660,32 FPV 0,00	ECP 994.122.194,50	EP 7.341.592,59 EC 9.246.303,59 TR 16.587.896,18
Totale Programma	01	SERVIZI PER CONTO TERZI E PARTITE DI GIRO	RS 7.731.203,31 CP 1.096.937.854,82 CS 1.042.621.099,78	PR 367.505,72 PC 93.569.356,73 TP 93.936.862,45	R 22.105,00- I 102.815.660,32 FPV 0,00	ECP 994.122.194,50	EP 7.341.592,59 EC 9.246.303,59 TR 16.587.896,18
9902 Programma	02	ANTICIPAZIONI PER IL FINANZIAMENTO DEL SSN					
Titolo 7		USCITE PER CONTO TERZI E PARTITE DI GIRO	RS 624.666.035,09 CP 1.400.000.000,00 CS 1.560.196.097,15	PR 251.788.661,77 PC 0,00 TP 251.788.661,77	R 6.281.190,58- I 322.419.288,12 FPV 0,00	ECP 1.077.580.711,88	EP 366.596.182,74 EC 322.419.288,12 TR 689.015.470,86
Totale Programma	02	ANTICIPAZIONI PER IL FINANZIAMENTO DEL SSN	RS 624.666.035,09 CP 1.400.000.000,00 CS 1.560.196.097,15	PR 251.788.661,77 PC 0,00 TP 251.788.661,77	R 6.281.190,58- I 322.419.288,12 FPV 0,00	ECP 1.077.580.711,88	EP 366.596.182,74 EC 322.419.288,12 TR 689.015.470,86
TOTALE MISSIONE	99	SERVIZI PER CONTO TERZI	RS 632.397.238,40 CP 2.496.937.854,82 CS 2.602.817.196,93	PR 252.156.167,49 PC 93.569.356,73 TP 345.725.524,22	R 6.303.295,58- I 425.234.948,44 FPV 0,00	ECP 2.071.702.906,38	EP 373.937.775,33 EC 331.665.591,71 TR 705.603.367,04
		<b>TOTALE MISSIONI</b>	RS 1.226.210.960,44 CP 5.876.072.407,38 CS 5.847.724.381,30	PR 377.882.931,30 PC 2.191.807.674,07 TP 2.569.690.605,37	R 256.168.877,30- I 2.793.273.156,41 FPV 166.429.203,12	ECP 2.916.370.047,85	EP 592.159.151,84 EC 601.465.482,34 TR 1.193.624.634,18
		<b>TOTALE GENERALE DELLE SPESE</b>	RS 1.226.210.960,44 CP 6.045.506.897,75 CS 5.847.724.381,30	PR 377.882.931,30 PC 2.191.807.674,07 TP 2.569.690.605,37	R 256.168.877,30- I 2.793.273.156,41 FPV 166.429.203,12	ECP 3.085.804.538,22	EP 592.159.151,84 EC 601.465.482,34 TR 1.193.624.634,18

**ALLEGATO U TABELLA 4**

**RENDICONTO GENERALE  
ESERCIZIO FINANZIARIO ANNO 2015**

**CONTO DEL BILANCIO - RIEPILOGO GENERALE  
DELLE SPESE PER MISSIONI**

# CONTO DEL BILANCIO - GESTIONE DELLE SPESE 2015

Regione Umbria

MISSIONE		RESIDUI PASSIVI AL 01/01/2015 (RS)	PAGAMENTI IN C/RESIDUI (PR)	ACCERTAMENTO RESIDUI (R)		RESIDUI PASSIVI DA ESERCIZI PRECEDENTI (EP=RS-PR+R)
PROGRAMMA	DENOMINAZIONE	PREVISIONI DEFINITIVE DI COMPETENZA (CP)	PAGAMENTI DI C/COMPETENZA (PC)	IMPEGNI (I)	ECONOMIE DI COMP. (ECP=CP-I-FPV)	RESIDUI PASSIVI DA ESERCIZIO DI COMPETENZA (EC=I-PC)
TITOLO		PREVISIONI DEFINITIVE DI CASSA (CS)	TOTALE PAGAMENTI (TP=PR+PC)	FONDO PLURIENNALE VINCOLATO (FPV)		TOTALE RESIDUI PASSIVI DA RIPORTARE (TR=EP+EC)
	<b>DISAVANZO DI AMMINISTRAZIONE</b>	<b>CP 169.434.490,37</b>				
<b>MISSIONE 01</b>	<b>SERVIZI ISTITUZIONALI, GENERALI E DI GESTIONE</b>	RS 36.679.835,20 CS 522.744.688,44 CS 522.744.688,44	PR 11.137.699,50 TP 186.895.285,44 TP 186.895.285,44	R 13.713.641,90- FPV 16.960.284,25 FPV 16.960.284,25		EP 11.828.493,80 TR 26.737.148,35 TR 26.737.148,35
<b>MISSIONE 03</b>	<b>ORDINE PUBBLICO E SICUREZZA</b>	RS 413.500,00 CS 705.000,00 CS 705.000,00	PR 265.900,00 TP 450.900,00 TP 450.900,00	R 147.600,00- FPV 129.600,00 FPV 129.600,00		EP 0,00 TR 114.500,00 TR 114.500,00
<b>MISSIONE 04</b>	<b>ISTRUZIONE E DIRITTO ALLO STUDIO</b>	RS 10.783.577,17 CS 36.473.058,39 CS 36.473.058,39	PR 3.509.501,68 TP 26.835.146,70 TP 26.835.146,70	R 6.364.812,81- FPV 6.589.567,88 FPV 6.589.567,88		EP 909.262,68 TR 3.120.723,26 TR 3.120.723,26
<b>MISSIONE 05</b>	<b>TUTELA E VALORIZZAZIONE DEI BENI E ATTIVITÀ CULTURALI</b>	RS 4.625.075,71 CS 19.456.219,57 CS 19.456.219,57	PR 1.405.641,81 TP 7.588.921,79 TP 7.588.921,79	R 3.129.804,30- FPV 3.941.119,23 FPV 3.941.119,23		EP 89.629,60 TR 1.844.125,33 TR 1.844.125,33
<b>MISSIONE 06</b>	<b>POLITICHE GIOVANILI, SPORT E TEMPO LIBERO</b>	RS 2.069.806,54 CS 2.043.983,94 CS 2.043.983,94	PR 261.804,83 TP 378.758,71 TP 378.758,71	R 334.301,71- FPV 947.416,94 FPV 947.416,94		EP 1.473.700,00 TR 1.610.870,62 TR 1.610.870,62
<b>MISSIONE 07</b>	<b>TURISMO</b>	RS 2.790.238,79 CS 13.094.643,00 CS 13.094.643,00	PR 1.541.449,10 TP 3.236.855,68 TP 3.236.855,68	R 1.248.789,67- FPV 605.370,04 FPV 605.370,04		EP 0,02 TR 1.049.621,70 TR 1.049.621,70
<b>MISSIONE 08</b>	<b>ASSETTO DEL TERRITORIO ED EDILIZIA ABITATIVA</b>	RS 54.579.173,59 CS 55.925.018,49 CS 55.925.018,49	PR 7.117.428,12 TP 22.874.924,65 TP 22.874.924,65	R 47.202.337,60- FPV 31.270.547,93 FPV 31.270.547,93		EP 259.407,87 TR 8.318.207,07 TR 8.318.207,07
<b>MISSIONE 09</b>	<b>SVILUPPO SOSTENIBILE E TUTELA DEL TERRITORIO E DELL'AMBIENTE</b>	RS 33.173.305,16 CS 67.291.833,17 CS 67.291.833,17	PR 6.676.841,18 TP 18.556.841,13 TP 18.556.841,13	R 25.934.786,45- FPV 13.057.211,01 FPV 13.057.211,01		EP 561.677,53 TR 4.861.626,30 TR 4.861.626,30

# CONTO DEL BILANCIO - GESTIONE DELLE SPESE 2015

MISSIONE PROGRAMMA TITOLO	DENOMINAZIONE	RESIDUI PASSIVI AL 01/01/2015 (RS)		PAGAMENTI IN C/RESIDUI (PR)		ACCERTAMENTO RESIDUI (R )		RESIDUI PASSIVI DA ESERCIZI PRECEDENTI (EP=RS-PR+R)			
		PREVISIONI DEFINITIVE DI COMPETENZA (CP)		PAGAMENTI DI C/COMPETENZA (PC)		IMPEGNI (I)		ECONOMIE DI COMP. (ECP=CP-I-FPV)		RESIDUI PASSIVI DA ESERCIZIO DI COMPETENZA (EC=I-PC)	
		PREVISIONI DEFINITIVE DI CASSA (CS)		TOTALE PAGAMENTI (TP=PR+PC)		FONDO PLURIENNALE VINCOLATO (FPV)				TOTALE RESIDUI PASSIVI DA RIPORTARE (TR=EP+EC)	
MISSIONE 10	TRASPORTI E DIRITTO ALLA MOBILITÀ	RS	94.501.089,17	PR	19.128.276,92	R	47.706.653,12-			EP	27.666.159,13
		CS	187.696.618,15	TP	104.457.317,06	FPV	22.653.085,88			TR	54.530.298,56
		CS	187.696.618,15	TP	104.457.317,06	FPV	22.653.085,88			TR	54.530.298,56
MISSIONE 11	SOCCORSO CIVILE	RS	4.681.758,17	PR	2.121.097,82	R	2.518.275,97-			EP	42.384,38
		CS	47.508.692,32	TP	38.657.193,61	FPV	2.134.295,11			TR	418.324,85
		CS	47.508.692,32	TP	38.657.193,61	FPV	2.134.295,11			TR	418.324,85
MISSIONE 12	DIRITTI SOCIALI, POLITICHE SOCIALI E FAMIGLIA	RS	22.650.975,88	PR	10.039.854,63	R	12.611.121,25-			EP	0,00
		CS	37.330.126,30	TP	20.280.420,04	FPV	14.552.031,37			TR	10.153.462,71
		CS	37.330.126,30	TP	20.280.420,04	FPV	14.552.031,37			TR	10.153.462,71
MISSIONE 13	TUTELA DELLA SALUTE	RS	211.351.312,15	PR	34.866.174,47	R	1.371.580,68-			EP	175.113.557,00
		CS	1.876.383.434,62	TP	1.626.880.700,10	FPV	1.195.069,05			TR	360.679.243,23
		CS	1.876.383.434,62	TP	1.626.880.700,10	FPV	1.195.069,05			TR	360.679.243,23
MISSIONE 14	SVILUPPO ECONOMICO E COMPETITIVITÀ	RS	34.650.017,27	PR	7.254.878,21	R	27.370.467,23-			EP	24.671,83
		CS	60.725.368,18	TP	24.850.137,43	FPV	12.667.733,39			TR	4.213.331,22
		CS	60.725.368,18	TP	24.850.137,43	FPV	12.667.733,39			TR	4.213.331,22
MISSIONE 15	POLITICHE PER IL LAVORO E LA FORMAZIONE PROFESSIONALE	RS	49.415.999,22	PR	7.907.782,97	R	41.491.016,16-			EP	17.200,09
		CS	56.809.132,50	TP	24.875.409,14	FPV	29.019.634,20			TR	1.900.748,04
		CS	56.809.132,50	TP	24.875.409,14	FPV	29.019.634,20			TR	1.900.748,04
MISSIONE 16	AGRICOLTURA, POLITICHE AGROALIMENTARI E PESCA	RS	22.572.082,11	PR	8.769.756,75	R	13.567.092,78-			EP	235.232,58
		CS	72.691.290,57	TP	42.033.960,73	FPV	7.261.106,83			TR	6.612.980,76
		CS	72.691.290,57	TP	42.033.960,73	FPV	7.261.106,83			TR	6.612.980,76
MISSIONE 17	ENERGIA E DIVERSIFICAZIONE DELLE FONTI ENERGETICHE	RS	7.509.204,54	PR	2.592.006,08	R	4.917.198,46-			EP	0,00
		CS	17.896.399,35	TP	8.303.048,75	FPV	151.454,40			TR	644.483,29
		CS	17.896.399,35	TP	8.303.048,75	FPV	151.454,40			TR	644.483,29

# CONTO DEL BILANCIO - GESTIONE DELLE SPESE 2015

MISSIONE		RESIDUI PASSIVI AL 01/01/2015 (RS)	PAGAMENTI IN C/RESIDUI (PR)	ACCERTAMENTO RESIDUI (R)		RESIDUI PASSIVI DA ESERCIZI PRECEDENTI (EP=RS-PR+R)
PROGRAMMA	DENOMINAZIONE	PREVISIONI DEFINITIVE DI COMPETENZA (CP)	PAGAMENTI DI C/COMPETENZA (PC)	IMPEGNI (I)	ECONOMIE DI COMP. (ECP=CP-I-FPV)	RESIDUI PASSIVI DA ESERCIZIO DI COMPETENZA (EC=I-PC)
TITOLO		PREVISIONI DEFINITIVE DI CASSA (CS)	TOTALE PAGAMENTI (TP=PR+PC)	FONDO PLURIENNALE VINCOLATO (FPV)		TOTALE RESIDUI PASSIVI DA RIPORTARE (TR=EP+EC)
MISSIONE 18	RELAZIONI CON LE ALTRE AUTONOMIE TERRITORIALI E LOCALI	RS 330.459,90	PR 330.459,90	R 0,00		EP 0,00
		CS 16.531.757,22	TP 12.342.793,24	FPV 3.200.000,00		TR 304.157,72
		CS 16.531.757,22	TP 12.342.793,24	FPV 3.200.000,00		TR 304.157,72
MISSIONE 19	RELAZIONI INTERNAZIONALI	RS 990.012,47	PR 753.910,84	R 236.101,63-		EP 0,00
		CS 3.773.622,26	TP 998.496,58	FPV 93.675,61		TR 907.414,13
		CS 3.773.622,26	TP 998.496,58	FPV 93.675,61		TR 907.414,13
MISSIONE 20	FONDI E ACCANTONAMENTI	RS 0,00	PR 0,00	R 0,00		EP 0,00
		CS 87.951.692,05	TP 0,00	FPV 0,00		TR 0,00
		CS 87.951.692,05	TP 0,00	FPV 0,00		TR 0,00
MISSIONE 50	DEBITO PUBBLICO	RS 46.299,00	PR 46.299,00	R 0,00		EP 0,00
		CS 54.271.314,85	TP 53.467.970,37	FPV 0,00		TR 0,00
		CS 54.271.314,85	TP 53.467.970,37	FPV 0,00		TR 0,00
MISSIONE 60	ANTICIPAZIONI FINANZIARIE	RS 0,00	PR 0,00	R 0,00		EP 0,00
		CS 7.603.291,00	TP 0,00	FPV 0,00		TR 0,00
		CS 7.603.291,00	TP 0,00	FPV 0,00		TR 0,00
MISSIONE 99	SERVIZI PER CONTO TERZI	RS 632.397.238,40	PR 252.156.167,49	R 6.303.295,58-		EP 373.937.775,33
		CS 2.602.817.196,93	TP 345.725.524,22	FPV 0,00		TR 705.603.367,04
		CS 2.602.817.196,93	TP 345.725.524,22	FPV 0,00		TR 705.603.367,04
<b>TOTALE MISSIONI</b>		RS 1.226.210.960,44	PR 377.882.931,30	R 256.168.877,30-		EP 592.159.151,84
		CP 5.876.072.407,38	PC 2.191.807.674,07	I 2.793.273.156,41	ECP 2.916.370.047,85	EC 601.465.482,34
		CS 5.847.724.381,30	TP 2.569.690.605,37	FPV 166.429.203,12		TR 1.193.624.634,18
<b>TOTALE GENERALE DELLE SPESE</b>		RS 1.226.210.960,44	PR 377.882.931,30	R 256.168.877,30-		EP 592.159.151,84
		CP 6.045.506.897,75	PC 2.191.807.674,07	I 2.793.273.156,41	ECP 3.085.804.538,22	EC 601.465.482,34
		CS 5.847.724.381,30	TP 2.569.690.605,37	FPV 166.429.203,12		TR 1.193.624.634,18

**ALLEGATO U TABELLA 5**

**RENDICONTO GENERALE  
ESERCIZIO FINANZIARIO ANNO 2015**

**CONTO DEL BILANCIO - RIEPILOGO GENERALE  
DELLE SPESE**

# CONTO DEL BILANCIO - GESTIONE DELLE SPESE 2015

Regione Umbria

MISSIONE			RESIDUI PASSIVI AL 01/01/2015 (RS)	PAGAMENTI IN C/RESIDUI (PR)	ACCERTAMENTO RESIDUI (R)		RESIDUI PASSIVI DA ESERCIZI PRECEDENTI (EP=RS-PR+R)
PROGRAMMA	DENOMINAZIONE		PREVISIONI DEFINITIVE DI COMPETENZA (CP)	PAGAMENTI DI C/COMPETENZA (PC)	IMPEGNI (I)	ECONOMIE DI COMP. (ECP=CP-I-FPV)	RESIDUI PASSIVI DA ESERCIZIO DI COMPETENZA (EC=I-PC)
TITOLO			PREVISIONI DEFINITIVE DI CASSA (CS)	TOTALE PAGAMENTI (TP=PR+PC)	FONDO PLURIENNALE VINCOLATO (FPV)		TOTALE RESIDUI PASSIVI DA RIPORTARE (TR=EP+EC)
	<b>DISAVANZO DI AMMINISTRAZIONE</b>		<b>CP 169.434.490,37</b>				
<b>TITOLO 1</b>	<b>SPESE CORRENTI</b>		<b>RS 284.390.440,50</b>	<b>PR 87.654.117,10</b>	<b>R 88.943.178,78-</b>		<b>EP 107.793.144,62</b>
			<b>CP 2.381.116.127,64</b>	<b>PC 1.903.059.193,65</b>	<b>I 2.144.251.190,05</b>	<b>ECP 167.094.981,74</b>	<b>EC 241.191.996,40</b>
			<b>CS 2.459.623.708,76</b>	<b>TP 1.990.713.310,75</b>	<b>FPV 69.769.955,85</b>		<b>TR 348.985.141,02</b>
<b>TITOLO 2</b>	<b>SPESE IN CONTO CAPITALE</b>		<b>RS 309.423.281,54</b>	<b>PR 38.072.646,71</b>	<b>R 160.922.402,94-</b>		<b>EP 110.428.231,89</b>
			<b>CP 568.336.197,46</b>	<b>PC 71.563.186,92</b>	<b>I 100.171.081,15</b>	<b>ECP 371.505.869,04</b>	<b>EC 28.607.894,23</b>
			<b>CS 362.522.015,71</b>	<b>TP 109.635.833,63</b>	<b>FPV 96.659.247,27</b>		<b>TR 139.036.126,12</b>
<b>TITOLO 3</b>	<b>SPESE PER INCREMENTO ATTIVITÀ FINANZIARIE</b>		<b>RS 0,00</b>	<b>PR 0,00</b>	<b>R 0,00</b>		<b>EP 0,00</b>
			<b>CP 361.438.293,69</b>	<b>PC 77.250.704,96</b>	<b>I 77.250.704,96</b>	<b>ECP 284.187.588,73</b>	<b>EC 0,00</b>
			<b>CS 358.660.368,64</b>	<b>TP 77.250.704,96</b>	<b>FPV 0,00</b>		<b>TR 0,00</b>
<b>TITOLO 4</b>	<b>RIMBORSO PRESTITI</b>		<b>RS 0,00</b>	<b>PR 0,00</b>	<b>R 0,00</b>		<b>EP 0,00</b>
			<b>CP 48.243.933,77</b>	<b>PC 46.365.231,81</b>	<b>I 46.365.231,81</b>	<b>ECP 1.878.701,96</b>	<b>EC 0,00</b>
			<b>CS 46.601.091,26</b>	<b>TP 46.365.231,81</b>	<b>FPV 0,00</b>		<b>TR 0,00</b>
<b>TITOLO 5</b>	<b>CHIUSURA ANTICIPAZIONI RICEVUTE DA ISTITUTO TESORIERE/CASSIERE</b>		<b>RS 0,00</b>	<b>PR 0,00</b>	<b>R 0,00</b>		<b>EP 0,00</b>
			<b>CP 10.000.000,00</b>	<b>PC 0,00</b>	<b>I 0,00</b>	<b>ECP 10.000.000,00</b>	<b>EC 0,00</b>
			<b>CS 7.500.000,00</b>	<b>TP 0,00</b>	<b>FPV 0,00</b>		<b>TR 0,00</b>
<b>TITOLO 7</b>	<b>USCITE PER CONTO TERZI E PARTITE DI GIRO</b>		<b>RS 632.397.238,40</b>	<b>PR 252.156.167,49</b>	<b>R 6.303.295,58-</b>		<b>EP 373.937.775,33</b>
			<b>CP 2.506.937.854,82</b>	<b>PC 93.569.356,73</b>	<b>I 425.234.948,44</b>	<b>ECP 2.081.702.906,38</b>	<b>EC 331.665.591,71</b>
			<b>CS 2.612.817.196,93</b>	<b>TP 345.725.524,22</b>	<b>FPV 0,00</b>		<b>TR 705.603.367,04</b>
	<b>TOTALE TITOLI</b>		<b>RS 1.226.210.960,44</b>	<b>PR 377.882.931,30</b>	<b>R 256.168.877,30-</b>		<b>EP 592.159.151,84</b>
			<b>CP 5.876.072.407,38</b>	<b>PC 2.191.807.674,07</b>	<b>I 2.793.273.156,41</b>	<b>ECP 2.916.370.047,85</b>	<b>EC 601.465.482,34</b>
			<b>CS 5.847.724.381,30</b>	<b>TP 2.569.690.605,37</b>	<b>FPV 166.429.203,12</b>		<b>TR 1.193.624.634,18</b>
	<b>TOTALE GENERALE DELLE SPESE</b>		<b>RS 1.226.210.960,44</b>	<b>PR 377.882.931,30</b>	<b>R 256.168.877,30-</b>		<b>EP 592.159.151,84</b>
			<b>CP 6.045.506.897,75</b>	<b>PC 2.191.807.674,07</b>	<b>I 2.793.273.156,41</b>	<b>ECP 3.085.804.538,22</b>	<b>EC 601.465.482,34</b>
			<b>CS 5.847.724.381,30</b>	<b>TP 2.569.690.605,37</b>	<b>FPV 166.429.203,12</b>		<b>TR 1.193.624.634,18</b>

**ALLEGATO U TABELLA 6**

**RENDICONTO GENERALE  
ESERCIZIO FINANZIARIO ANNO 2015**

**QUADRO GENERALE RIASSUNTIVO**

QUADRO GENERALE RIASSUNTIVO

ENTRATE	ACCERTAMENTI	INCASSI	SPESE	IMPEGNI	PAGAMENTI
Fondo di cassa all'inizio dell'esercizio		73.835.084,03			
Utilizzo avanzo di amministrazione	270.126.101,22		Disavanzo di amministrazione	169.434.490,37	
Fondo pluriennale vincolato di parte corrente <sup>(1)</sup>	36.525.268,14				
Fondo pluriennale vincolato in c/capitale <sup>(1)</sup>	55.934.404,77				
<b>Titolo 1</b> - Entrate correnti di natura tributaria, contributiva e perequativa	1.911.640.427,58	1.822.482.577,89	<b>Titolo 1</b> - Spese correnti	2.144.251.190,05	1.990.713.310,75
<b>Titolo 2</b> - Trasferimenti correnti	194.628.487,22	198.904.422,15	Fondo pluriennale vincolato di parte corrente <sup>(2)</sup>	69.769.955,85	
<b>Titolo 3</b> - Entrate extratributarie	157.096.320,13	53.948.602,85	<b>Titolo 2</b> - Spese in conto capitale	100.171.081,15	109.635.833,63
<b>Titolo 4</b> - Entrate in conto capitale	98.035.433,32	55.473.051,77	Fondo pluriennale vincolato in c/capitale <sup>(2)</sup>	96.659.247,27	
<b>Titolo 5</b> - Entrate da riduzione di attività finanziarie	71.103.246,15	65.587.163,08	<b>Titolo 3</b> - Spese per incremento di attività finanziarie	77.250.704,96	77.250.704,96
<b>Totale entrate finali.....</b>	<b>2.432.503.914,40</b>	<b>2.196.395.817,74</b>	<b>Totale spese finali.....</b>	<b>2.488.102.179,28</b>	<b>2.177.599.849,34</b>
<b>Titolo 6</b> - Accensione di prestiti	-	132.700.000,00	<b>Titolo 4</b> - Rimborso di prestiti	46.365.231,81	46.365.231,81
<b>Titolo 7</b> - Anticipazioni da istituto tesoriere/cassiere	-	-	<b>Titolo 5</b> - Chiusura Anticipazioni da istituto tesoriere/cassiere	-	-
<b>Titolo 9</b> - Entrate per conto di terzi e partite di giro	425.234.948,44	420.461.365,92	<b>Titolo 7</b> - Spese per conto terzi e partite di giro	425.234.948,44	345.725.524,22
<b>Totale entrate dell'esercizio</b>	<b>2.857.738.862,84</b>	<b>2.749.557.183,66</b>	<b>Totale spese dell'esercizio</b>	<b>2.959.702.359,53</b>	<b>2.569.690.605,37</b>
<b>TOTALE COMPLESSIVO ENTRATE</b>	<b>3.220.324.636,97</b>	<b>2.823.392.267,69</b>	<b>TOTALE COMPLESSIVO SPESE</b>	<b>3.129.136.849,90</b>	<b>2.569.690.605,37</b>
<b>DISAVANZO DELL'ESERCIZIO</b>			<b>AVANZO DI COMPETENZA/FONDO DI CASSA</b>	<b>91.187.787,07</b>	<b>253.701.662,32</b>
<b>TOTALE A PAREGGIO</b>	<b>3.220.324.636,97</b>	<b>2.823.392.267,69</b>	<b>TOTALE A PAREGGIO</b>	<b>3.220.324.636,97</b>	<b>2.823.392.267,69</b>

(1) Indicare l'importo iscritto in entrata del conto del bilancio alla corrispondente voce riguardante il fondo pluriennale vincolato.

(2) Indicare l'importo complessivo delle voci relative al corrispondente fondo pluriennale vincolato risultante in spesa del conto del bilancio

**ALLEGATO U TABELLA 7**

**RENDICONTO GENERALE  
ESERCIZIO FINANZIARIO ANNO 2015**

**EQUILIBRI DI BILANCIO (SOLO PER LE REGIONI)**

**EQUILIBRI DI BILANCIO**  
**(solo per le Regioni)\***

EQUILIBRI DI BILANCIO		COMPETENZA (ACCERTAMENTI E IMPEGNI IMPUTATI ALL'ESERCIZIO)
Utilizzo risultato di amministrazione destinata al finanziamento delle spese correnti	(+) -	99.254.936,17
Ripiano disavanzo di amministrazione esercizio precedente <sup>(1)</sup>	(-)	-
Fondo pluriennale vincolato per spese correnti iscritto in entrata	(+) -	36.525.268,14
Entrate titoli 1-2-3	(+) -	2.263.365.234,93
Entrate in conto capitale per Contributi agli investimenti direttamente destinati al rimborso dei prestiti da amministrazioni pubbliche <sup>(2)</sup>	(+) -	-
Entrate Titolo 4.03 - Altri trasferimenti in conto capitale	(+) -	404.500,00
Entrate titolo 5.00 - Spese titolo 3.00 - Variazioni attività finanziarie	(+) -	5.246.851,46
Entrate in c/capitale destinate all'estinzione anticipata di prestiti <sup>(3)</sup>	(+) -	-
Entrate per accensioni di prestiti destinate all'estinzione anticipata di prestiti	(+) -	-
Entrate di parte capitale destinate a spese correnti in base a specifiche disposizioni di legge o dei principi contabili	(+) -	-
Spese correnti	(-)	2.214.021.145,90
- di cui fondo pluriennale vincolato		69.769.955,85
Spese Titolo 2.04 - Altri trasferimenti in conto capitale	(-)	18.152.424,38
Variazioni di attività finanziarie <sup>(4)</sup>	(+) -	6.147.458,81
Rimborso prestiti	(-)	46.365.231,81
- di cui per estinzione anticipata di prestiti		-
<b>A) Equilibrio di parte corrente</b>		<b>115.764.285,69</b>
Utilizzo risultato di amministrazione per il finanziamento di spese d'investimento	(+) -	169.953.822,80
Fondo pluriennale vincolato per spese in conto capitale iscritto in entrata	(+) -	55.934.404,77
Entrate in conto capitale (Titolo 4)	(+) -	98.035.433,32

Entrate Titolo 5.01.01 - Alienazioni di partecipazioni	(+)	-
Entrate per accensioni di prestiti (titolo 6)	(+)	-
Entrate in conto capitale per Contributi agli investimenti direttamente destinati al rimborso dei prestiti da amministrazioni pubbliche <sup>(2)</sup>	(-)	-
Entrate in c/capitale destinate all'estinzione anticipata di prestiti <sup>(3)</sup>	(-)	-
Entrate di parte capitale destinate a spese correnti in base a specifiche disposizioni di legge o dei principi contabili	(-)	-
Entrate per accensioni di prestiti destinate all'estinzione anticipata di prestiti	(-)	-
Entrate Titolo 4.03 - Altri trasferimenti in conto capitale	(-)	404.500,00
Spese in conto capitale	(-)	196.830.328,42
- di cui fondo pluriennale vincolato		96.659.247,27
Spese Titolo 2.04 - Altri trasferimenti in conto capitale	(+)	18.152.424,38
Spese Titolo 3.01.01 - Acquisizioni di partecipazioni e conferimenti di capitale	(-)	-
Disavanzo pregresso derivante da debito autorizzato e non contratto	(-)	169.434.490,37
<b>B) Equilibrio di parte capitale</b>		<b>- 24.593.233,52</b>
Utilizzo risultato di amministrazione per l'incremento di attività finanziarie <sup>(5)</sup>	(+)	900.607,35
Entrate titolo 5.00 - Riduzioni attività finanziarie	(+)	71.103.246,15
Spese titolo 3.00 - Incremento attività finanziarie	(-)	77.250.704,96
Entrate Titolo 5.01.01 - Alienazioni di partecipazioni	(-)	-
Spese Titolo 3.01.01 - Acquisizioni di partecipazioni e conferimenti di capitale	(+)	-
<b>C) Variazioni attività finanziaria</b>		<b>- 5.246.851,46</b>
<b>EQUILIBRIO FINALE (D = A +B)</b>		<b>91.171.052,17</b>

**ALLEGATO U A**

**RENDICONTO GENERALE  
ESERCIZIO FINANZIARIO ANNO 2015**

**PROSPETTO DIMOSTRATIVO DEL RISULTATO DI  
AMMINISTRAZIONE**

**PROSPETTO DIMOSTRATIVO DEL RISULTATO DI AMMINISTRAZIONE AL 31 DICEMBRE 2015**

		GESTIONE		
		RESIDUI	COMPETENZA	TOTALE
Fondo cassa al 1° gennaio				73.835.084,03
RISCOSSIONI	(+)	582.430.788,71	2.167.126.394,95	2.749.557.183,66
PAGAMENTI	(-)	377.882.931,30	2.191.807.674,07	2.569.690.605,37
SALDO DI CASSA AL 31 DICEMBRE	(=)			253.701.662,32
PAGAMENTI per azioni esecutive non regolarizzate al 31 dicembre	(-)			-
FONDO DI CASSA AL 31 DICEMBRE	(=)			253.701.662,32
RESIDUI ATTIVI <i>di cui derivanti da accertamenti di tributi effettuati sulla base della stima del dipartimento delle finanze</i>	(+)	523.049.894,12	690.612.467,89	1.213.662.362,01
RESIDUI PASSIVI	(-)	592.159.151,84	601.465.482,34	1.193.624.634,18
FONDO PLURIENNALE VINCOLATO PER SPESE CORRENTI	(-)			69.769.955,85
FONDO PLURIENNALE VINCOLATO PER SPESE IN CONTO CAPITALE	(-)			96.659.247,27
<b>RISULTATO DI AMMINISTRAZIONE AL 31 DICEMBRE 2015 (A)</b>	(=)			<b>107.310.187,03</b>

Composizione del risultato di amministrazione al 31 dicembre 2015		
<b>Parte accantonata</b>		
Fondo crediti di dubbia esigibilità al 31/12/2015		1.979.147,59
Fondo Accantonamento residui perenti al 31/12/2015 (100%)		4.945.219,48
Fondo Accantonamento per rischio di soccombenza canoni concessioni idroelettriche		3.600.000,00
Fondo per rischi legali al 31/12/2015		4.320.330,51
Fondo Accantonamento per rischi derivanti da concessione di moratorie		6.000.000,00
Fondi speciali per provvedimenti legislativi in corso		320.000,00
Fondo anticipazione di liquidità di cui al D.L. 179/2015		29.089.453,01
	<b>Totale parte accantonata (B)</b>	<b>50.254.150,59</b>
<b>Parte vincolata</b>		
Vincoli derivanti da leggi e dai principi contabili		19.186.552,67
Vincoli derivanti da trasferimenti		257.980.980,08
Vincoli derivanti dalla contrazione di mutui		
Vincoli formalmente attribuiti dall'ente		2.121.345,99
Altri vincoli		
	<b>Totale parte vincolata (C)</b>	<b>279.288.878,74</b>
<b>Parte destinata agli investimenti</b>		
	<b>Totale parte destinata agli investimenti (D)</b>	<b>-</b>
	<b>Totale parte disponibile (E=A-B-C-D) (*)</b>	<b>- 222.232.842,30</b>
<b>Se E è negativo, tale importo è iscritto tra le spese del bilancio di previsione come disavanzo da ripianare</b>		

(\*) di cui debito per disavanzo autorizzato euro 193.143.389,29 e per accantonamento al Fondo anticipazione liquidità euro 29.089.453,01

**ALLEGATO U B**

**RENDICONTO GENERALE  
ESERCIZIO FINANZIARIO ANNO 2015**

**COMPOSIZIONE PER MISSIONI E PROGRAMMI DEL  
FPV DELL'ESERCIZIO 2015 DI RIFERIMENTO**

COMPOSIZIONE PER MISSIONI E PROGRAMMI DEL FONDO PLURIENNALE VINCOLATO DELL'ESERCIZIO N DI RIFERIMENTO DEL BILANCIO\*

MISSIONI E PROGRAMMI	Fondo pluriennale vincolato al 31 dicembre dell'esercizio 2014	Spese impegnate negli esercizi precedenti e imputate all'esercizio 2015 e coperte dal fondo pluriennale vincolato	Riaccertamento degli impegni di cui alla lettera b) effettuata nel corso dell'esercizio 2015 (cd. economie di impegno)	Riaccertamento degli impegni di cui alla lettera b) effettuata nel corso dell'esercizio 2015 (cd. economie di impegno) su impegni pluriennali finanziati dal FPV e imputati agli esercizi successivi a 2015	Quota del fondo pluriennale vincolato al 31 dicembre dell'esercizio 2014 rinviata all'esercizio N+1 e successivi	Spese impegnate nell'esercizio 2015 con imputazione all'esercizio 2016 e coperte dal fondo pluriennale vincolato	Spese impegnate nell'esercizio 2015 con imputazione all'esercizio 2017 e coperte dal fondo pluriennale vincolato	Spese impegnate nell'esercizio 2015 con imputazione a esercizi successivi a quelli considerati nel bilancio pluriennale e coperte dal fondo pluriennale vincolato	Fondo pluriennale vincolato al 31 dicembre dell'esercizio 2015
	(a)	(b)	(x)	(y)	(c) = (a) - (b) - (x) - (y)	(d)	(e)	(f)	(g) = (c) + (d) + (e) + (f)
<b>01 MISSIONE 1 - Servizi istituzionali, generali e di gestione</b>									
01 Organi istituzionali	44.320,84	13.400,00			30.920,84	477.575,06			508.495,90
02 Segreteria generale	-				-				-
03 Gestione economica, finanziaria, programmazione, provveditorato	3.236,73	337,44			2.899,29	159.327,95			162.227,24
04 Gestione delle entrate tributarie e servizi fiscali	-				-				-
05 Gestione dei beni demaniali e patrimoniali	349.363,99	322.232,70			27.131,29	157.260,95	5.971,19	5.977,12	184.398,17
06 Ufficio tecnico	559.083,18	429.419,68			129.663,50	1.880.535,94	2.288.850,62	4.527.476,21	8.826.526,27
07 Elezioni e consultazioni popolari - Anagrafe e stato civile	-				-				-
08 Statistica e sistemi informativi	275.595,54	251.086,02			24.509,52	573.180,77			597.690,29
09 Assistenza tecnico-amministrativa agli enti locali	-				-				-
10 Risorse umane	2.327.867,83	672.984,77			1.654.883,06	2.848.551,37			4.503.434,43
11 Altri servizi generali	-				-	123.185,95			123.185,95
12 Politica regionale unitaria per i servizi istituzionali, generali e di gestione (solo per le Regioni)	-				-	2.038.126,00			2.054.326,00
<b>TOTALE MISSIONE 1 - Servizi istituzionali e generali, di gestione e di controllo</b>	<b>3.559.468,11</b>	<b>1.689.460,61</b>	-	-	<b>1.870.007,50</b>	<b>8.257.743,99</b>	<b>2.291.079,43</b>	<b>4.541.453,33</b>	<b>16.960.284,25</b>
<b>02 MISSIONE 2 - Giustizia</b>									
01 Uffici giudiziari	-				-				-
02 Casa circondariale e altri servizi	-				-				-
03 Politica regionale unitaria per la giustizia (solo per le Regioni)	-				-				-
<b>TOTALE MISSIONE 2 - Giustizia</b>	-	-	-	-	-	-	-	-	-
<b>03 MISSIONE 3 - Ordine pubblico e sicurezza</b>									
01 Polizia locale e amministrativa	46.500,00	30.000,00			16.500,00	16.500,00			33.000,00
02 Sistema integrato di sicurezza urbana	101.100,00	64.100,00			37.000,00	59.600,00			96.600,00
03 Politica regionale unitaria per l'ordine pubblico e la sicurezza (solo per le Regioni)	-				-				-
<b>TOTALE MISSIONE 3 - Ordine pubblico e sicurezza</b>	<b>147.600,00</b>	<b>94.100,00</b>	-	-	<b>53.500,00</b>	<b>76.100,00</b>	-	-	<b>129.600,00</b>
<b>04 MISSIONE 4 - Istruzione e diritto allo studio</b>									
01 Istruzione prescolastica	2.507.836,27	2.479.936,27			27.900,00	1.012.597,80			1.040.497,80
02 Altri ordini di istruzione non universitaria	-				-				-
03 Edilizia scolastica (solo per le Regioni)	-				-	818.015,51			818.015,51
04 Istruzione universitaria	-				-				-
05 Istruzione tecnica superiore	-				-				-
06 Servizi ausiliari all'istruzione	-				-				-
07 Diritto allo studio	994.336,67	994.336,67			-	4.376.815,66	305.000,00		4.681.815,66
08 Politica regionale unitaria per l'istruzione e il diritto allo studio (solo per le Regioni)	-				-	49.238,91			49.238,91
<b>TOTALE MISSIONE 4 - Istruzione e diritto allo studio</b>	<b>3.502.172,94</b>	<b>3.474.272,94</b>	-	-	<b>27.900,00</b>	<b>6.256.667,88</b>	<b>305.000,00</b>	-	<b>6.589.567,88</b>
<b>05 MISSIONE 5 - Tutela e valorizzazione dei beni e delle attività culturali</b>									
01 Valorizzazione dei beni di interesse storico	918.596,01	712.150,95			206.445,06	1.689.228,82	15.268,78		1.910.942,66
02 Attività culturali e interventi diversi nel settore culturale	1.284.698,31	926.663,27			358.035,04	1.102.624,00	40.000,00		1.500.659,04
03 Politica regionale unitaria per la tutela dei beni e delle attività culturali (solo per le Regioni)	360.000,00	270.000,00		103.200,00	13.200,00	542.717,53			529.517,53
<b>TOTALE MISSIONE 5 - Tutela e valorizzazione dei beni e delle attività culturali</b>	<b>2.563.294,32</b>	<b>1.908.814,22</b>	-	<b>103.200,00</b>	<b>551.280,10</b>	<b>3.334.570,35</b>	<b>55.268,78</b>	-	<b>3.941.119,23</b>
<b>06 MISSIONE 6 - Politiche giovanili, sport e tempo libero</b>									
01 Sport e tempo libero	91.192,28	91.192,28			-	828.692,28			828.692,28
02 Giovani	16.818,98	16.818,98			-	118.724,66			118.724,66
03 Politica regionale unitaria per i giovani, lo sport e il tempo libero (solo per le Regioni)	-				-				-

MISSIONI E PROGRAMMI	Fondo pluriennale vincolato al 31 dicembre dell'esercizio 2014	Spese impegnate negli esercizi precedenti e imputate all'esercizio 2015 e coperte dal fondo pluriennale vincolato	Riaccertamento degli impegni di cui alla lettera b) effettuata nel corso dell'esercizio 2015 (cd. economie di impegno)	Riaccertamento degli impegni di cui alla lettera b) effettuata nel corso dell'esercizio 2015 (cd. economie di impegno) su impegni pluriennali finanziati dal FPV e imputati agli esercizi successivi a 2015	Quota del fondo pluriennale vincolato al 31 dicembre dell'esercizio 2014 rinviata all'esercizio N+1 e successivi	Spese impegnate nell'esercizio 2015 con imputazione all'esercizio 2016 e coperte dal fondo pluriennale vincolato	Spese impegnate nell'esercizio 2015 con imputazione all'esercizio 2017 e coperte dal fondo pluriennale vincolato	Spese impegnate nell'esercizio 2015 con imputazione a esercizi successivi a quelli considerati nel bilancio pluriennale e coperte dal fondo pluriennale vincolato	Fondo pluriennale vincolato al 31 dicembre dell'esercizio 2015
<b>TOTALE MISSIONE 6 - Politiche giovanili, sport e tempo libero</b>	<b>108.011,26</b>	<b>108.011,26</b>	-	-	-	<b>947.416,94</b>	-	-	<b>947.416,94</b>
<b>07 MISSIONE 7 - Turismo</b>									
01 Sviluppo e valorizzazione del turismo	425.446,70	124.669,65		285.777,05	15.000,00	493.428,84			508.428,84
02 Politica regionale unitaria per il turismo (solo per le Regioni)	410.185,60	213.995,60		178.500,00	17.690,00	79.251,20			96.941,20
<b>TOTALE MISSIONE 7 - Turismo</b>	<b>835.632,30</b>	<b>338.665,25</b>	-	<b>464.277,05</b>	<b>32.690,00</b>	<b>572.680,04</b>	-	-	<b>605.370,04</b>
<b>08 MISSIONE 8 - Assetto del territorio ed edilizia abitativa</b>									
01 Urbanistica assetto del territorio	728.308,85	660.267,97			68.040,88	5.078.736,82			5.146.777,70
02 Edilizia residenziale pubblica e locale e piani di edilizia economico-popolare	22.606.698,14	16.514.251,56			6.092.446,58	12.925.759,68	6.121.192,74	777.201,66	25.916.600,66
03 Politica regionale unitaria per l'assetto del territorio e l'edilizia abitativa (solo per le Regioni)						164.421,28	42.748,29		207.169,57
<b>TOTALE MISSIONE 8 - Assetto del territorio ed edilizia abitativa</b>	<b>23.335.006,99</b>	<b>17.174.519,53</b>	-	-	<b>6.160.487,46</b>	<b>18.168.917,78</b>	<b>6.163.941,03</b>	<b>777.201,66</b>	<b>31.270.547,93</b>
<b>09 MISSIONE 9 - Sviluppo sostenibile e tutela del territorio e dell'ambiente</b>									
01 Difesa del suolo	475.415,75	327.186,48			148.229,27	873.690,98	113.621,46		1.135.541,71
02 Tutela, valorizzazione e recupero ambientale	828.036,45	634.420,96			193.615,49	1.165.690,28	46.000,00		1.405.305,77
03 Rifiuti	-	-			-	32.217,00			32.217,00
04 Servizio idrico integrato	599.631,07	499.631,07			100.000,00	2.100.052,58	256.000,00		2.456.052,58
05 Aree protette, parchi naturali, protezione naturalistica e forestazione	-	-			-	107.640,56			107.640,56
06 Tutela e valorizzazione delle risorse idriche	1.391.255,60	1.011.179,47			380.076,13	1.019.664,50	76,37		1.399.817,00
07 Sviluppo sostenibile territorio montano piccoli Comuni	-	-			-	-			-
08 Qualità dell'aria e riduzione dell'inquinamento	5.000,00	2.500,00			2.500,00	228.341,84			230.841,84
09 Politica regionale unitaria per lo sviluppo sostenibile e la tutela del territorio e l'ambiente (solo per le Regioni)	6.530.514,26	4.016.977,67		1.829.305,77	684.230,82	4.839.633,73	765.930,00		6.289.794,55
<b>TOTALE MISSIONE 9 - Sviluppo sostenibile e tutela del territorio e dell'ambiente</b>	<b>9.829.853,13</b>	<b>6.491.895,65</b>	-	<b>1.829.305,77</b>	<b>1.508.651,71</b>	<b>10.366.931,47</b>	<b>1.181.627,83</b>	-	<b>13.057.211,01</b>
<b>10 MISSIONE 10 - Trasporti e diritto alla mobilità</b>									
01 Trasporto ferroviario	-	-			-	1.313.154,65			1.313.154,65
02 Trasporto pubblico locale	45.169,00	45.169,00			-	-			-
03 Trasporto per vie d'acqua	-	-			-	-			-
04 Altre modalità di trasporto	-	-			-	-			-
05 Viabilità e infrastrutture stradali	5.196.117,68	4.077.989,47			1.118.128,21	8.708.732,75	3.187.030,35		13.013.891,31
06 Politica regionale unitaria per i trasporti e il diritto alla mobilità (solo per le Regioni)	-	-			-	5.967.869,50	2.000.000,00	358.170,42	8.326.039,92
<b>TOTALE MISSIONE 10 - Trasporti e diritto alla mobilità</b>	<b>5.241.286,68</b>	<b>4.123.158,47</b>	-	-	<b>1.118.128,21</b>	<b>15.989.756,90</b>	<b>5.187.030,35</b>	<b>358.170,42</b>	<b>22.653.085,88</b>
<b>11 MISSIONE 11 - Soccorso civile</b>									
01 Sistema di protezione civile	1.161.002,98	1.151.725,38			9.277,60	1.124.882,88	146,76		1.134.307,24
02 Interventi a seguito di calamità naturali	142.457,09	142.457,09			-	976.415,78	23.572,09		999.987,87
03 Politica regionale unitaria per il soccorso e la protezione civile (solo per le Regioni)	-	-			-	-			-
<b>TOTALE MISSIONE 11 - Soccorso civile</b>	<b>1.303.460,07</b>	<b>1.294.182,47</b>	-	-	<b>9.277,60</b>	<b>2.101.298,66</b>	<b>23.718,85</b>	-	<b>2.134.295,11</b>
<b>12 MISSIONE 12 - Diritti sociali, politiche sociali e famiglia</b>									
01 Interventi per l'infanzia e per i minori	125.208,18	125.208,18			-	215.772,79			215.772,79
02 Interventi per la disabilità	10.275.403,90	10.275.403,90			-	11.695.458,02			11.695.458,02
03 Interventi per gli anziani	75.000,00	-			75.000,00	150.000,00			225.000,00
04 Interventi per soggetti a rischio di esclusione sociale	490.354,02	293.077,32			197.276,70	605.457,89	48.800,02		851.534,61
05 Interventi per le famiglie	53.544,73	53.544,73			-	21.280,10			21.280,10
06 Interventi per il diritto alla casa	-	-			-	-			-
07 Programmazione e governo della rete dei servizi socio-sanitari e sociali	223.579,77	223.579,77			-	384.647,24	28.651,00		413.298,24
08 Cooperazione e associazionismo	-	-			-	45.284,00	44.514,50		89.798,50
09 Servizio necroscopico e cimiteriale	-	-			-	-			-
10 Politica regionale unitaria per i diritti sociali e la famiglia (solo per le Regioni)	1.294.389,11	630.565,50			663.823,61	376.065,50			1.039.889,11
<b>TOTALE MISSIONE 12 - Diritti sociali, politiche sociali e famiglia</b>	<b>12.537.479,71</b>	<b>11.601.379,40</b>	-	-	<b>936.100,31</b>	<b>13.493.965,54</b>	<b>121.965,52</b>	-	<b>14.552.031,37</b>

MISSIONI E PROGRAMMI	Fondo pluriennale vincolato al 31 dicembre dell'esercizio 2014	Spese impegnate negli esercizi precedenti e imputate all'esercizio 2015 e coperte dal fondo pluriennale vincolato	Riaccertamento degli impegni di cui alla lettera b) effettuata nel corso dell'esercizio 2015 (cd. economie di impegno)	Riaccertamento degli impegni di cui alla lettera b) effettuata nel corso dell'esercizio 2015 (cd. economie di impegno) su impegni pluriennali finanziati dal FPV e imputati agli esercizi successivi a 2015	Quota del fondo pluriennale vincolato al 31 dicembre dell'esercizio 2014 rinviata all'esercizio N+1 e successivi	Spese impegnate nell'esercizio 2015 con imputazione all'esercizio 2016 e coperte dal fondo pluriennale vincolato	Spese impegnate nell'esercizio 2015 con imputazione all'esercizio 2017 e coperte dal fondo pluriennale vincolato	Spese impegnate nell'esercizio 2015 con imputazione a esercizi successivi a quelli considerati nel bilancio pluriennale e coperte dal fondo pluriennale vincolato	Fondo pluriennale vincolato al 31 dicembre dell'esercizio 2015
<b>13 MISSIONE 13 - Tutela della salute</b>									
01 Servizio sanitario regionale - finanziamento ordinario corrente per la garanzia dei LEA		-			-				-
02 Servizio sanitario regionale - finanziamento aggiuntivo corrente per livelli di assistenza superiori al LEA		-			-				-
03 Servizio sanitario regionale - finanziamento aggiuntivo corrente per la copertura dello squilibrio di bilancio corrente		-			-				-
04 Servizio sanitario regionale - ripiano di disavanzi sanitari relativi ad esercizi pregressi		-			-				-
05 Servizio sanitario regionale - investimenti sanitari		-			-				-
06 Servizio sanitario regionale - restituzione maggiori gettiti SSN		-			-				-
07 Ulteriori spese in materia sanitaria	517.651,84	517.651,84			-	990.575,86	204.493,19		1.195.069,05
08 Politica regionale unitaria per la tutela della salute (solo per le Regioni)					-				-
<b>TOTALE MISSIONE 13 - Tutela della salute</b>	<b>517.651,84</b>	<b>517.651,84</b>	<b>-</b>	<b>-</b>	<b>-</b>	<b>990.575,86</b>	<b>204.493,19</b>	<b>-</b>	<b>1.195.069,05</b>
<b>14 MISSIONE 14 - Sviluppo economico e competitività</b>									
01 Industria, e PMI e Artigianato	12.979.333,75	11.059.186,43		1.000.000,00	920.147,32	8.732.799,77	61.636,38	70.000,00	9.661.310,71
02 Commercio - reti distributive - tutela dei consumatori		-			-	74.961,92			74.961,92
3 Ricerca e innovazione		-			-				-
4 Reti e altri servizi di pubblica utilità	271.733,72	189.142,30			82.591,42	289.142,30			371.733,72
05 Politica regionale unitaria per lo sviluppo economico e la competitività (solo per le Regioni)	658.821,05	300.000,00			358.821,05	2.200.905,99			2.559.727,04
<b>TOTALE MISSIONE 14 - Sviluppo economico e competitività</b>	<b>13.909.888,52</b>	<b>11.548.328,73</b>	<b>-</b>	<b>1.000.000,00</b>	<b>1.361.559,79</b>	<b>11.297.809,98</b>	<b>61.636,38</b>	<b>70.000,00</b>	<b>12.667.733,39</b>
<b>15 MISSIONE 15 - Politiche per il lavoro e la formazione professionale</b>									
01 Servizi per lo sviluppo del mercato del lavoro	219.650,00	139.650,00		80.000,00	-	242.274,61	68.728,70		311.003,31
02 Formazione professionale	12.939.210,08	2.206.090,54		6.000,00	10.727.119,54	2.904.197,85	1.185.099,83		14.816.417,22
03 Sostegno all'occupazione	279.075,18	151.340,14			127.735,04	1.068.738,84			1.196.473,88
04 Politica regionale unitaria per il lavoro e la formazione professionale (solo per le Regioni)	287.037,27	287.037,27			-	12.569.909,81	125.829,98		12.695.739,79
<b>TOTALE MISSIONE 15 - Politiche per il lavoro e la formazione professionale</b>	<b>13.724.972,53</b>	<b>2.784.117,95</b>	<b>-</b>	<b>86.000,00</b>	<b>10.854.854,58</b>	<b>16.785.121,11</b>	<b>1.379.658,51</b>	<b>-</b>	<b>29.019.634,20</b>
<b>16 MISSIONE 16 - Agricoltura, politiche agroalimentari e pesca</b>									
01 Sviluppo del settore agricolo e del sistema agroalimentare	718.647,26	394.514,56		3.449,60	320.683,10	3.667.917,41			3.988.600,51
02 Caccia e pesca	65.500,00	47.500,00			18.000,00	772.441,20			790.441,20
03 Politica regionale unitaria per l'agricoltura, i sistemi agroalimentari, la caccia e la pesca (solo per le Regioni)	540.630,80	540.630,80			-	2.437.065,12	45.000,00		2.482.065,12
<b>TOTALE MISSIONE 16 - Agricoltura, politiche agroalimentari e pesca</b>	<b>1.324.778,06</b>	<b>982.645,36</b>	<b>-</b>	<b>3.449,60</b>	<b>338.683,10</b>	<b>6.877.423,73</b>	<b>45.000,00</b>	<b>-</b>	<b>7.261.106,83</b>
<b>17 MISSIONE 17 - Energia e diversificazione delle fonti energetiche</b>									
1 Fonti energetiche		-			-	34.500,00			34.500,00
02 Politica regionale unitaria per l'energia e la diversificazione delle fonti energetiche (solo per le Regioni)	630,00	630,00			-	116.954,40			116.954,40
<b>TOTALE MISSIONE 17 - Energia e diversificazione delle fonti energetiche</b>	<b>630,00</b>	<b>630,00</b>	<b>-</b>	<b>-</b>	<b>-</b>	<b>151.454,40</b>	<b>-</b>	<b>-</b>	<b>151.454,40</b>
<b>18 MISSIONE 18 - Relazioni con le altre autonomie territoriali e locali</b>									
01 Relazioni finanziarie con le altre autonomie territoriali					-	3.200.000,00			3.200.000,00
02 Politica regionale unitaria per le relazioni con le altre autonomie territoriali e locali (solo per le Regioni)					-				-
<b>TOTALE MISSIONE 18 - Relazioni con le altre autonomie territoriali e locali</b>	<b>-</b>	<b>-</b>	<b>-</b>	<b>-</b>	<b>-</b>	<b>3.200.000,00</b>	<b>-</b>	<b>-</b>	<b>3.200.000,00</b>

MISSIONI E PROGRAMMI	Fondo pluriennale vincolato al 31 dicembre dell'esercizio 2014	Spese impegnate negli esercizi precedenti e imputate all'esercizio 2015 e coperte dal fondo pluriennale vincolato	Riaccertamento degli impegni di cui alla lettera b) effettuata nel corso dell'esercizio 2015 (cd. economie di impegno)	Riaccertamento degli impegni di cui alla lettera b) effettuata nel corso dell'esercizio 2015 (cd. economie di impegno) su impegni pluriennali finanziati dal FPV e imputati agli esercizi successivi a 2015	Quota del fondo pluriennale vincolato al 31 dicembre dell'esercizio 2014 rinviata all'esercizio N+1 e successivi	Spese impegnate nell'esercizio 2015 con imputazione all'esercizio 2016 e coperte dal fondo pluriennale vincolato	Spese impegnate nell'esercizio 2015 con imputazione all'esercizio 2017 e coperte dal fondo pluriennale vincolato	Spese impegnate nell'esercizio 2015 con imputazione a esercizi successivi a quelli considerati nel bilancio pluriennale e coperte dal fondo pluriennale vincolato	Fondo pluriennale vincolato al 31 dicembre dell'esercizio 2015
<b>19 MISSIONE 19 - Relazioni internazionali</b>									
01 Relazioni internazionali e Cooperazione allo sviluppo	18.486,45	18.486,45			-	93.675,61			93.675,61
02 Cooperazione territoriale (solo per le Regioni)					-				-
<b>TOTALE MISSIONE 19 - Relazioni internazionali</b>	<b>18.486,45</b>	<b>18.486,45</b>	<b>-</b>	<b>-</b>	<b>-</b>	<b>93.675,61</b>	<b>-</b>	<b>-</b>	<b>93.675,61</b>
<b>TOTALE</b>	<b>92.459.672,91</b>	<b>64.150.320,13</b>	<b>-</b>	<b>3.486.232,42</b>	<b>24.823.120,36</b>	<b>118.962.110,24</b>	<b>16.897.147,11</b>	<b>5.746.825,41</b>	<b>166.429.203,12</b>

**ALLEGATO U C**

**RENDICONTO GENERALE  
ESERCIZIO FINANZIARIO ANNO 2015**

**COMPOSIZIONE ACCANTONAMENTO AL FONDO  
CREDITI DI DUBBIA ESIGIBILITA' E AL FONDO  
SVALUTAZIONE CREDITI**

Allegato c) - Fondo crediti di dubbia esigibilità

COMPOSIZIONE DELL'ACCANTONAMENTO AL FONDO CREDITI DI DUBBIA ESIGIBILITA'\* E AL FONDO SVALUTAZIONE CREDITI

TIPOLOGIA	DENOMINAZIONE	RESIDUI ATTIVI FORMATISI NELL'ESERCIZIO CUI SI RIFERISCE IL RENDICONTO (a)	RESIDUI ATTIVI DEGLI ESERCIZI PRECEDENTI (b)	TOTALE RESIDUI ATTIVI (c) = (a) + (b)	IMPORTO MINIMO DEL FONDO (d)	FONDO CREDITI DI DUBBIA ESIGILITA' (e)	% di accantonamento al fondo crediti di dubbia esigibilità (f) = (e) / (c)
	<b>ENTRATE CORRENTI DI NATURA TRIBUTARIA, CONTRIBUTIVA E PEREQUATIVA</b>						
1010100	Tipologia 101: Imposte, tasse e proventi assimilati di cui accertati per cassa sulla base del principio contabile 3.7	143.349,83		143.349,83	74.412,90	74.412,90	51,91%
	Tipologia 101: Imposte, tasse e proventi assimilati non accertati per cassa	143.349,83	0,00	143.349,83	74.412,90	74.412,90	51,91%
1010200	Tipologia 102: Tributi destinati al finanziamento della sanità (solo per le Regioni) di cui accertati per cassa sulla base del principio contabile 3.7	0,00	0,00	0,00	0,00	0,00	0,00%
	Tipologia 102: Tributi destinati al finanziamento della sanità non accertati per cassa	0,00	0,00	0,00	0,00	0	0,00%
1010300	Tipologia 103: Tributi devoluti e regolati alle autonomie speciali (solo per le Regioni) di cui accertati per cassa sulla base del principio contabile 3.7	0,00	0,00	0,00	0,00	0,00	0,00%
	Tipologia 103: Tributi devoluti e regolati alle autonomie speciali non accertati per cassa	0,00	0,00	0,00	0,00	0	0,00%
1010400	Tipologia 104: Compartecipazioni di tributi	0,00	0,00	0,00	0,00	0	0,00%
1030100	Tipologia 301: Fondi perequativi da Amministrazioni Centrali	0,00	0,00	0,00	0,00	0	0,00%
1030200	Tipologia 302: Fondi perequativi dalla Regione o Provincia autonoma (solo per gli Enti locali)	0,00	0,00	0,00	0,00	0	0,00%
1000000	<b>TOTALE TITOLO 1</b>	<b>143.349,83</b>	<b>0,00</b>	<b>143.349,83</b>	<b>74.412,90</b>	<b>74.412,90</b>	<b>0</b>
	<b>TRASFERIMENTI CORRENTI</b>						
2010100	Tipologia 101: Trasferimenti correnti da Amministrazioni pubbliche				-	-	-
2010200	Tipologia 102: Trasferimenti correnti da Famiglie	0,00	0,00	0,00	0,00	0	0,00%
2010300	Tipologia 103: Trasferimenti correnti da Imprese	62.466,58	0,00	62.466,58	12.387,12	12.387,12	19,83%
2010400	Tipologia 104: Trasferimenti correnti da Istituzioni Sociali Private	5.379,22	0,00	5.379,22	3.589,02	3.589,02	66,72%
2010500	Tipologia 105: Trasferimenti correnti dall'Unione Europea e dal Resto del Mondo Trasferimenti correnti dall'Unione Europea Trasferimenti correnti dal Resto del Mondo	0,00	0,00	0,00	0,00	0	0,00%
2000000	<b>TOTALE TITOLO 2</b>	<b>67.845,80</b>	<b>0,00</b>	<b>67.845,80</b>	<b>15.976,14</b>	<b>15.976,14</b>	
	<b>ENTRATE EXTRATRIBUTARIE</b>						

TIPOLOGIA	DENOMINAZIONE	RESIDUI ATTIVI FORMATISI NELL'ESERCIZIO CUI SI RIFERISCE IL RENDICONTO (a)	RESIDUI ATTIVI DEGLI ESERCIZI PRECEDENTI (b)	TOTALE RESIDUI ATTIVI (c) = (a) + (b)	IMPORTO MINIMO DEL FONDO (d)	FONDO CREDITI DI DUBBIA ESIGILITA' (e)	% di accantonamento al fondo crediti di dubbia esigibilità (f) = (e) / (c)
3010000	Tipologia 100: Vendita di beni e servizi e proventi derivanti dalla gestione dei beni	586.985,42	522.742,92	1.109.728,34	759.387,10	759.387,10	68,43%
3020000	Tipologia 200: Proventi derivanti dall'attività di controllo e repressione delle irregolarità e degli illeciti	414.066,30	0,00	414.066,30	0,00	0	0,00%
3030000	Tipologia 300: Interessi attivi	133.262,64	0,00	133.262,64	0,00	0	0,00%
3040000	Tipologia 400: Altre entrate da redditi da capitale	0,00	0,00	0,00	0,00	0	0,00%
3050000	Tipologia 500: Rimborsi e altre entrate correnti	68.754,38	0,00	68.754,38	0,00	0	0,00%
3000000	<b>TOTALE TITOLO 3</b>	<b>1.203.068,74</b>	<b>522.742,92</b>	<b>1.725.811,66</b>	<b>759.387,10</b>	<b>759.387,10</b>	
	<b>ENTRATE IN CONTO CAPITALE</b>						
4010000	Tipologia 100: Tributi in conto capitale	0,00	0,00	0,00	0,00	0	0,00%
4020000	Tipologia 200: Contributi agli investimenti	0,00	0,00	0,00	-	-	-
	Contributi agli investimenti da amministrazioni pubbliche				-	-	-
	Contributi agli investimenti da UE				-	-	-
	<b>Tipologia 200: Contributi agli investimenti al netto dei contributi da PA e da UE</b>	<b>0,00</b>	<b>0,00</b>	<b>0,00</b>	<b>0,00</b>	<b>0</b>	<b>0,00%</b>
4030000	Tipologia 300: Altri trasferimenti in conto capitale	400.000,00	0,00	400.000,00	360.640,00	360.640,00	90,16%
	Altri trasferimenti in conto capitale da amministrazioni pubbliche				-	-	-
	Altri trasferimenti in conto capitale da UE				-	-	-
	<b>Tipologia 300: Altri trasferimenti in conto capitale al netto dei trasferimenti da PA e da UE</b>	<b>400.000,00</b>	<b>0,00</b>	<b>400.000,00</b>	<b>0,00</b>	<b>0</b>	<b>0,00%</b>
4040000	Tipologia 400: Entrate da alienazione di beni materiali e immateriali			0,00	0,00	0	0,00%
4050000	Tipologia 500: Altre entrate in conto capitale				0,00	0	0,00%
4000000	<b>TOTALE TITOLO 4</b>	<b>400.000,00</b>	<b>0,00</b>	<b>400.000,00</b>	<b>360.640,00</b>	<b>360.640,00</b>	
	<b>ENTRATE DA RIDUZIONE DI ATTIVITA' FINANZIARIE</b>						
5010000	Tipologia 100: Alienazione di attività finanziarie	0,00		0,00	0,00	0	0,00%
5020000	Tipologia 200: Riscossione crediti di breve termine	768.731,45		768.731,45	672.947,51	768.731,45	100,00%
5030000	Tipologia 300: Riscossione crediti di medio-lungo termine	0,00		0,00	0,00	0	0,00%

TIPOLOGIA	DENOMINAZIONE	RESIDUI ATTIVI FORMATISI NELL'ESERCIZIO CUI SI RIFERISCE IL RENDICONTO (a)	RESIDUI ATTIVI DEGLI ESERCIZI PRECEDENTI (b)	TOTALE RESIDUI ATTIVI (c) = (a) + (b)	IMPORTO MINIMO DEL FONDO (d)	FONDO CREDITI DI DUBBIA ESIGILITA' (e)	% di accantonamento al fondo crediti di dubbia esigibilità (f) = (e) / (c)
5040000	Tipologia 400: Altre entrate per riduzione di attività finanziarie	0,00		0,00	0,00	0	0,00%
5000000	TOTALE TITOLO 5	768.731,45	0,00	768.731,45	672.947,51	768.731,45	
	<b>TOTALE GENERALE</b>	<b>2.582.995,82</b>	<b>522.742,92</b>	<b>3.105.738,74</b>	<b>1.883.363,65</b>	<b>1.979.147,59</b>	<b>63,73%</b>
	<b>DI CUI FONDO CREDITI DI DUBBIA ESIGIBILITA' IN C/CAPITALE</b>	<b>400.000,00</b>	<b>0,00</b>	<b>400.000,00</b>	<b>360.640,00</b>	<b>360.640,00</b>	<b>90,16%</b>
	<b>DI CUI FONDO CREDITI DI DUBBIA ESIGIBILITA' DI PARTE CORRENTE (n)</b>	<b>2.182.995,82</b>	<b>522.742,92</b>	<b>2.705.738,74</b>	<b>1.522.723,65</b>	<b>1.618.507,59</b>	<b>59,82%</b>

	TOTALE CREDITI	FONDO SVALUTAZIONE CREDITI
<b>COMPOSIZIONE FONDO SVALUTAZIONE CREDITI</b>		
RESIDUI ATTIVI NEL CONTO DEL BILANCIO	3.105.738,74	1.979.147,59
CREDITI STRALCIATI DAL CONTO DEL BILANCIO		
ACCERTAMENTI IMPUTATI AGLI ESERCIZI SUCCESSIVI A QUELLO CUI IL RENDICONTO SI RIFERISCE (m)		
<b>TOTALE</b>	<b>3.105.738,74</b>	<b>1.979.147,59</b>

\* Il fondo crediti di dubbia esigibilità è un accantonamento del risultato di amministrazione. Non richiedono l'accantonamento a tale fondo: a) i trasferimenti da altre Amministrazioni pubbliche e dall'Unione europea; b) i crediti assistiti da fidejussione; c) le entrate tributarie che, sulla base dei nuovi principi contabili, sono accertate per cassa.

(e) Gli importi della colonna (e) non devono essere inferiori a quelli della colonna (d); se sono superiori le motivazioni della differenza sono indicate nella relazione al rendiconto. Il totale generale della colonna (f) corrisponde all'importo del fondo crediti di dubbia esigibilità accantonato nel risultato di amministrazione.

(g) Indicare il totale generale della colonna c).

(h) Indicare il totale generale della colonna e)

(i) Indicare l'importo complessivo dei crediti stralciati dal conto del bilancio nell'esercizio in corso e negli esercizi precedenti.

(l) corrisponde all'importo della cella (i)

(m) trattasi solo degli accertamenti di entrate riguardanti i titoli 5, 6, 7.

(n) comprende anche l'accantonamento riguardante i crediti del titolo 5

**ALLEGATO U D**

**RENDICONTO GENERALE  
ESERCIZIO FINANZIARIO ANNO 2015**

**PROSPETTO DELLE ENTRATE DI BILANCIO PER  
TITOLI, TIPOLOGIE E CATEGORIE - REGIONI  
(ACCERTAMENTO)**

PROSPETTO DELLE ENTRATE DI BILANCIO PER TITOLO, TIPOLOGIE E CATEGORIE REGIONI

ACCETAMENTI

TITOLO TIPOLOGIA CATEGORIA	DENOMINAZIONE	Totale	di cui entrate non ricorrenti
	<b>ENTRATE CORRENTI DI NATURA TRIBUTARIA, CONTRIBUTIVA E PEREQUATIVA</b>		
<b>1010100</b>	<b>Tipologia 101: Imposte tasse e proventi assimilati</b>		
1010117	ADDIZIONALE REGIONALE IRPEF NON SANITÀ	20.588.470,37	2.188.470,37
1010120	IMPOSTA REGIONALE SULLE ATTIVITÀ PRODUTTIVE (IRAP)NON SANITÀ	79.902.960,20	14.914.852,71
1010130	IMPOSTA SUL GAS NATURALE	2.168.566,80	0,00
1010131	IMPOSTA REGIONALE SULLA BENZINA PER AUTOTRAZIONE	169.948,50	0,00
1010140	IMPOSTA DI ISCRIZIONE AL PUBBLICO REGISTROAUTOMOBILISTICO (PRA)	0,00	0,00
1010143	IMPOSTA REGIONALE SULLE CONCESSIONI STATALI SUI BENI DEL PATRIMONIO INDISPONIBILE	60,38	0,00
1010146	TASSA REGIONALE PER IL DIRITTO ALLO STUDIO UNIVERSITARIO	3.566.800,00	0,00
1010148	TASSE SULLE CONCESSIONI REGIONALI	2.891.153,83	0,00
1010150	TASSA DI CIRCOLAZIONE DEI VEICOLI A MOTORE (TASSA AUTOMOBILISTICA)	106.824.802,14	22.108.765,99
1010155	TASSA DI ABILITAZIONE ALL'ESERCIZIO PROFESSIONALE	29.083,67	0,00
1010159	TRIBUTO SPECIALE PER IL DEPOSITO IN DISCARICA DEI RIFIUTI SOLIDI	2.271.242,31	0,00
1010168	ADDIZIONALE REGIONALE SUI CANONI PER LE UTENZE DIACQUE PUBBLICHE	0,00	0,00
1010199	ALTRE IMPOSTE, TASSE E PROVENTI ASSIMILATI N.A.C.	0,00	0,00
	<b>Totale Tipologia 101</b>	<b>218.413.088,20</b>	<b>39.212.089,07</b>
<b>1010200</b>	<b>Tipologia 102: Tributi destinati al finanziamento della sanità</b>		
1010201	IMPOSTA REGIONALE SULLE ATTIVITÀ PRODUTTIVE - IRAP SANITÀ	236.897.000,00	0,00
1010203	COMPARTECIPAZIONE IVA - SANITÀ	961.349.280,00	0,00
1010204	ADDIZIONALE IRPEF - SANITÀ	133.084.000,00	0,00
	<b>Totale Tipologia 102</b>	<b>1.331.330.280,00</b>	<b>0,00</b>
<b>1010400</b>	<b>Tipologia 104: Compartecipazioni di tributi</b>		
1010409	COMPARTECIPAZIONI ACCISE BENZINA E GASOLIO DESTINATE AD ALIMENTARE IL FONDO NAZIONALE	99.947.637,38	0,00
	<b>Totale Tipologia 104</b>	<b>99.947.637,38</b>	<b>0,00</b>
<b>1030100</b>	<b>Tipologia 301: Fondi perequativi da Amministrazioni Centrali</b>		
1030101	FONDI PEREQUATIVI DALLO STATO	4.005.504,00	0,00
1030102	FONDO PEREQUATIVO DALLO STATO - SANITÀ	257.943.918,00	0,00
	<b>Totale Tipologia 301</b>	<b>261.949.422,00</b>	<b>0,00</b>
<b>1000000</b>	<b>TOTALE TITOLO 1</b>	<b>1.911.640.427,58</b>	<b>39.212.089,07</b>
	<b>TRASFERIMENTI CORRENTI</b>		
<b>2010100</b>	<b>Tipologia 101: Trasferimenti correnti da Amministrazioni pubbliche</b>		
2010101	TRASFERIMENTI CORRENTI DA AMMINISTRAZIONI CENTRALI	153.766.419,61	97.470.273,04
2010102	TRASFERIMENTI CORRENTI DA AMMINISTRAZIONI LOCALI	461.302,67	461.302,67
2010103	TRASFERIMENTI CORRENTI DA ENTI DI PREVIDENZA	0,00	0,00
	<b>Totale Tipologia 101</b>	<b>154.227.722,28</b>	<b>97.931.575,71</b>

Allegato d) al Rendiconto - Entrate per categorie

PROSPETTO DELLE ENTRATE DI BILANCIO PER TITOLO, TIPOLOGIE E CATEGORIE REGIONI

ACCETAMENTI

TITOLO TIPOLOGIA CATEGORIA	DENOMINAZIONE	Totale	di cui entrate non ricorrenti
<b>2010200</b>	<b>Tipologia 102: Trasferimenti correnti da Famiglie</b>		
2010201	TRASFERIMENTI CORRENTI DA FAMIGLIE	0,00	0,00
	<b>Totale Tipologia 102</b>	<b>0,00</b>	<b>0,00</b>
<b>2010300</b>	<b>Tipologia 103: Trasferimenti correnti da Imprese</b>		
2010302	ALTRI TRASFERIMENTI CORRENTI DA IMPRESE	20.666.222,26	20.666.222,26
	<b>Totale Tipologia 103</b>	<b>20.666.222,26</b>	<b>20.666.222,26</b>
<b>2010400</b>	<b>Tipologia 104: Trasferimenti correnti da Istituzioni Sociali Private</b>		
2010401	TRASFERIMENTI CORRENTI DA ISTITUZIONI SOCIALIPRIVATE	32.820,74	32.820,74
	<b>Totale Tipologia 104</b>	<b>32.820,74</b>	<b>32.820,74</b>
<b>2010500</b>	<b>Tipologia 105: Trasferimenti correnti dall'Unione Europea e dal Resto del Mondo</b>		
2010501	TRASFERIMENTI CORRENTI DALL'UNIONE EUROPEA	19.701.721,94	19.701.721,94
	<b>Totale Tipologia 105</b>	<b>19.701.721,94</b>	<b>19.701.721,94</b>
<b>2000000</b>	<b>TOTALE TITOLO 2</b>	<b>194.628.487,22</b>	<b>138.332.340,65</b>
	<b>ENTRATE EXTRATRIBUTARIE</b>		
<b>3010000</b>	<b>Tipologia 100: Vendita di beni e servizi e proventi derivanti dalla gestione dei beni</b>		
3010001	VENDITA DI BENI	16.914,34	0,00
3010002	ENTRATE DALLA VENDITA E DALL'EROGAZIONE DI SERVIZI	103.981.796,03	9.566,24
3010003	PROVENTI DERIVANTI DALLA GESTIONE DEI BENI	9.439.339,86	384.601,18
	<b>Totale Tipologia 100</b>	<b>113.438.050,23</b>	<b>394.167,42</b>
<b>3020000</b>	<b>Tipologia 200: Proventi derivanti dall'attività di controllo e repressione delle irregolarità e degli illeciti</b>		
3020001	ENTRATE DA AMMINISTRAZIONI PUBBLICHE DERIVANTIDALL'ATTIVITÀ DI CONTROLLO E REPRESSION	474.682,80	474.682,80
3020002	ENTRATE DA FAMIGLIE DERIVANTI DALL'ATTIVITÀ DICONTROLLO E REPRESSIONE DELLE IRREGOLARIT	16.024,02	16.024,02
3020003	ENTRATE DA IMPRESE DERIVANTI DALL'ATTIVITÀ DICONTROLLO E REPRESSIONE DELLE IRREGOLARIT	512.004,50	512.004,50
3020004	ENTRATE DA ISTITUZIONI SOCIALI PRIVATE DERIVANTIDALL'ATTIVITÀ DI CONTROLLO E REPRESSIONE	0,00	0,00
	<b>Totale Tipologia 200</b>	<b>1.002.711,32</b>	<b>1.002.711,32</b>
<b>3030000</b>	<b>Tipologia 300: Interessi attivi</b>		
3030001	INTERESSI ATTIVI DA TITOLI O FINANZIAMENTI A BREVE TERMINE	0,00	0,00
3030003	ALTRI INTERESSI ATTIVI	16.857.237,67	142.253,29
	<b>Totale Tipologia 300</b>	<b>16.857.237,67</b>	<b>142.253,29</b>
<b>3050000</b>	<b>Tipologia 500: Rimborsi e altre entrate correnti</b>		
3050001	INDENNIZZI DI ASSICURAZIONE	48.915,01	48.915,01
3050002	RIMBORSI IN ENTRATA	7.870.771,97	6.345.991,54
3050099	ALTRE ENTRATE CORRENTI N.A.C.	17.878.633,93	17.444.737,40
	<b>Totale Tipologia 500</b>	<b>25.798.320,91</b>	<b>23.839.643,95</b>

## Allegato d) al Rendiconto - Entrate per categorie

### PROSPETTO DELLE ENTRATE DI BILANCIO PER TITOLO, TIPOLOGIE E CATEGORIE REGIONI

#### ACCETAMENTI

TITOLO TIPOLOGIA CATEGORIA	DENOMINAZIONE	Totale	di cui entrate non ricorrenti
<b>3000000</b>	<b>TOTALE TITOLO 3</b>	<b>157.096.320,13</b>	<b>25.378.775,98</b>
	<b>ENTRATE IN CONTO CAPITALE</b>		
<b>4020000</b>	<b>Tipologia 200: Contributi agli investimenti</b>		
4020001	CONTRIBUTI AGLI INVESTIMENTI DA AMMINISTRAZIONIPUBBLICHE	85.830.771,84	85.830.771,84
4020005	CONTRIBUTI AGLI INVESTIMENTI DALL'UNIONE EUROPEA EDAL RESTO DEL MONDO	11.042.027,44	11.042.027,44
	<b>Totale Tipologia 200</b>	<b>96.872.799,28</b>	<b>96.872.799,28</b>
<b>4030000</b>	<b>Tipologia 300: Altri trasferimenti in conto capitale</b>		
4030010	ALTRI TRASFERIMENTI IN CONTO CAPITALE DAAMMINISTRAZIONI PUBBLICHE	0,00	0,00
4030012	ALTRI TRASFERIMENTI IN CONTO CAPITALE DA IMPRESE	400.000,00	400.000,00
4030014	ALTRI TRASFERIMENTI IN CONTO CAPITALE DALL'UNIONEEUROPEA E DAL RESTO DEL MONDO	4.500,00	4.500,00
	<b>Totale Tipologia 300</b>	<b>404.500,00</b>	<b>404.500,00</b>
<b>4040000</b>	<b>Tipologia 400: Entrate da alienazione di beni materiali e immateriali</b>		
4040001	ALIENAZIONE DI BENI MATERIALI	112.734,00	112.734,00
4040002	CESSIONE DI TERRENI E DI BENI MATERIALI NONPRODOTTI	10.735,20	10.735,20
	<b>Totale Tipologia 400</b>	<b>123.469,20</b>	<b>123.469,20</b>
<b>4050000</b>	<b>Tipologia 500: Altre entrate in conto capitale</b>		
4050003	ENTRATE IN CONTO CAPITALE DOVUTE A RIMBORSI,RECUPERI E RESTITUZIONI DI SOMME NON DOV	468.008,73	0,00
4050004	ALTRE ENTRATE IN CONTO CAPITALE N.A.C.	166.656,11	166.656,11
	<b>Totale Tipologia 500</b>	<b>634.664,84</b>	<b>166.656,11</b>
<b>4000000</b>	<b>TOTALE TITOLO 4</b>	<b>98.035.433,32</b>	<b>97.567.424,59</b>
	<b>ENTRATE DA RIDUZIONE DI ATTIVITA' FINANZIARIE</b>		
<b>5010000</b>	<b>Tipologia 100: Alienazione di attività finanziarie</b>		
5010002	ALIENAZIONE DI QUOTE DI FONDI COMUNI DIINVESTIMENTO	0,00	0,00
	<b>Totale Tipologia 100</b>	<b>0,00</b>	<b>0,00</b>
<b>5020000</b>	<b>Tipologia 200: Riscossione di crediti di breve termine</b>		
5020003	RISCOSSIONE CREDITI DI BREVE TERMINE A TASSOAGEVOLATO DA IMPRESE	768.731,45	768.731,45
	<b>Totale Tipologia 200</b>	<b>768.731,45</b>	<b>768.731,45</b>
<b>5040000</b>	<b>Tipologia 400: Altre entrate per riduzione di attività finanziarie</b>		
5040003	ALTRE ENTRATE PER RIDUZIONE DI ALTRE ATTIVITÀFINANZIARIE VERSO IMPRESE	587.163,08	587.163,08
5040006	PRELIEVI DAI CONTI DI TESORERIA STATALE DIVERSIDALLA TESORERIA UNICA	69.747.351,62	0,00
	<b>Totale Tipologia 400</b>	<b>70.334.514,70</b>	<b>587.163,08</b>
<b>5000000</b>	<b>TOTALE TITOLO 5</b>	<b>71.103.246,15</b>	<b>1.355.894,53</b>

PROSPETTO DELLE ENTRATE DI BILANCIO PER TITOLO, TIPOLOGIE E CATEGORIE REGIONI

ACCETAMENTI

TITOLO TIPOLOGIA CATEGORIA	DENOMINAZIONE	Totale	di cui entrate non ricorrenti
	<b>ACCENSIONE PRESTITI</b>		
6030000	<b>Tipologia 300: Accensione Mutui e altri finanziamenti a medio lungo termine</b>		
6030001	FINANZIAMENTI A MEDIO LUNGO TERMINE	0,00	0,00
	<b>Totale Tipologia 300</b>	<b>0,00</b>	<b>0,00</b>
<b>6000000</b>	<b>TOTALE TITOLO 6</b>	<b>0,00</b>	<b>0,00</b>
	<b>ANTICIPAZIONI DA ISTITUTO TESORIERE/CASSIERE</b>		
7010000	<b>Tipologia 100: Anticipazioni da istituto tesoriere/cassiere</b>		
7010001	ANTICIPAZIONI DA ISTITUTO TESORIERE/CASSIERE	0,00	0,00
	<b>Totale Tipologia 100</b>	<b>0,00</b>	<b>0,00</b>
<b>7000000</b>	<b>TOTALE TITOLO 7</b>	<b>0,00</b>	<b>0,00</b>
	<b>ENTRATE PER CONTO TERZI E PARTITE DI GIRO</b>		
9010000	<b>Tipologia 100: Entrate per partite di giro</b>		
9010001	ALTRE RITENUTE	1.269.702,63	0,00
9010002	RITENUTE SU REDDITI DA LAVORO DIPENDENTE	14.107.077,45	0,00
9010003	RITENUTE SU REDDITI DA LAVORO AUTONOMO	936.994,04	0,00
9010004	FINANZIAMENTO DELLA GESTIONE SANITARIA DALLAGESTIONE ORDINARIA DELLA REGIONE	2.536.000,00	0,00
9010099	ALTRE ENTRATE PER PARTITE DI GIRO	406.277.321,10	0,00
	<b>Totale Tipologia 100</b>	<b>425.127.095,22</b>	<b>0,00</b>
9020000	<b>Tipologia 200: Entrate per conto terzi</b>		
9020004	DEPOSITI DI/PRESSO TERZI	107.853,22	0,00
9020099	ALTRE ENTRATE PER CONTO TERZI	0,00	0,00
	<b>Totale Tipologia 200</b>	<b>107.853,22</b>	<b>0,00</b>
<b>9000000</b>	<b>TOTALE TITOLO 9</b>	<b>425.234.948,44</b>	<b>0,00</b>
	<b>TOTALE TITOLI</b>	<b>2.857.738.862,84</b>	<b>301.846.524,82</b>

**ALLEGATO U E 1)**

**RENDICONTO GENERALE  
ESERCIZIO FINANZIARIO ANNO 2015**

**PROSPETTO DELLE SPESE DI BILANCIO PER  
MISSIONI, PROGRAMMI E MACROAGGREGATI  
SPESE CORRENTI - IMPEGNI - ESERCIZIO  
FINANZIARIO 2015**

PROSPETTO DELLE SPESE DI BILANCIO PER MISSIONI, PROGRAMMI E MACROAGGREGATI  
SPESE CORRENTI - IMPEGNI

MISSIONI E PROGRAMMI \ MACROAGGREGATI		Redditi da lavoro dipendente	Imposte e tasse a carico dell'ente	Acquisto di beni e servizi	Trasferimenti correnti	Trasferimenti di tributi (solo per le Regioni)	Fondi perequativi (solo per le Regioni)	Interessi passivi	Altre spese per redditi da capitale	Rimborsi e poste correttive delle entrate	Altre spese correnti	Totale
		101	102	103	104	105	106	107	108	109	110	100
<b>01</b>	<b>MISSIONE 1 - Servizi istituzionali, generali e di gestione</b>											
101	Organi istituzionali	898.899,63	86.976,30	1.993.693,52	22.608.500,19						32.994,00	25.621.063,64
0103	Gestione economica, finanziaria, programmazione e provveditorato		0,00	997.286,68								997.286,68
0104	Gestione delle entrate tributarie e servizi fiscali		0,00	2.565.755,87	17.326.094,40					80.521,95	17.278,84	19.989.651,06
0105	Gestione dei beni demaniali e patrimoniali		832.559,00	3.386.002,70							574.150,65	4.792.712,35
0106	Ufficio tecnico		0,00	63.679,88								63.679,88
0108	Statistica e sistemi informativi	7.015,68	2.856,00	3.714.677,65	160.213,70							3.884.763,03
0110	Risorse umane	52.131.458,00	3.314.626,65	501.400,99	234.856,40					94.548,13	0,00	56.276.890,17
0111	Altri servizi generali	0,00	527.123,54	893.546,67	0,00						2.428,25	1.423.098,46
0112	Politica regionale unitaria per i servizi istituzionali, generali e di gestione (solo per le Regioni)	61.288,09	23.956,98	1.218.303,77	0,00							1.303.548,84
	<b>TOTALE MISSIONE 1 - Servizi istituzionali, generali e di gestione</b>	<b>53.098.661,40</b>	<b>4.788.098,47</b>	<b>15.334.347,73</b>	<b>40.329.664,69</b>	<b>0,00</b>	<b>0,00</b>	<b>0,00</b>	<b>0,00</b>	<b>175.070,08</b>	<b>626.851,74</b>	<b>114.352.694,11</b>
<b>03</b>	<b>MISSIONE 3 - Ordine pubblico e sicurezza</b>											
0301	Polizia locale e amministrativa			0,00	30.000,00							30.000,00
0302	Sistema integrato di sicurezza urbana				269.500,00							269.500,00
	<b>TOTALE MISSIONE 3 - Ordine pubblico e sicurezza</b>	<b>0,00</b>	<b>0,00</b>	<b>0,00</b>	<b>299.500,00</b>	<b>0,00</b>	<b>0,00</b>	<b>0,00</b>	<b>0,00</b>	<b>0,00</b>	<b>0,00</b>	<b>299.500,00</b>
<b>04</b>	<b>MISSIONE 4 - Istruzione e diritto allo studio</b>											
0401	Istruzione prescolastica			0,00	2.481.871,47							2.481.871,47
0402	Altri ordini di istruzione			0,00								0,00
0403	Edilizia scolastica (solo per le Regioni)			0,00	0,00							0,00
0404	Istruzione universitaria		156,72		17.784.667,46							17.784.824,18
0407	Diritto allo studio			19.280,00	3.843.273,01							3.862.553,01
0408	Politica regionale unitaria per l'istruzione e il diritto allo studio (solo per le Regioni)				1.271.312,54							1.271.312,54
	<b>TOTALE MISSIONE 4 - Istruzione e diritto allo studio</b>	<b>0,00</b>	<b>156,72</b>	<b>19.280,00</b>	<b>25.381.124,48</b>	<b>0,00</b>	<b>0,00</b>	<b>0,00</b>	<b>0,00</b>	<b>0,00</b>	<b>0,00</b>	<b>25.400.561,20</b>
<b>05</b>	<b>MISSIONE 5 - Tutela e valorizzazione dei beni e attività culturali</b>											
0501	Valorizzazione dei beni di interesse storico.			0,00	0,00							0,00
0502	Attività culturali e interventi diversi nel settore culturale	8.868,00	4.107,44	409.932,97	2.534.206,36							2.957.114,77
0503	Politica regionale unitaria per la tutela dei beni e delle attività culturali (solo per le Regioni)			49.500,00								49.500,00
	<b>TOTALE MISSIONE 5 - Tutela e valorizzazione dei beni e attività culturali</b>	<b>8.868,00</b>	<b>4.107,44</b>	<b>459.432,97</b>	<b>2.534.206,36</b>	<b>0,00</b>	<b>0,00</b>	<b>0,00</b>	<b>0,00</b>	<b>0,00</b>	<b>0,00</b>	<b>3.006.614,77</b>
<b>06</b>	<b>MISSIONE 6 - Politiche giovanili, sport e tempo libero</b>											
0601	Sport e tempo libero			22.383,36	59.200,00							81.583,36
0602	Giovani			0,00	74.241,14							74.241,14
	<b>TOTALE MISSIONE 6 - Politiche giovanili, sport e tempo libero</b>	<b>0,00</b>	<b>0,00</b>	<b>22.383,36</b>	<b>133.441,14</b>	<b>0,00</b>	<b>0,00</b>	<b>0,00</b>	<b>0,00</b>	<b>0,00</b>	<b>0,00</b>	<b>155.824,50</b>
<b>07</b>	<b>MISSIONE 7 - Turismo</b>											
0701	Sviluppo e valorizzazione del turismo		5.385,28	291.717,60	633.691,51							930.794,39
0702	Politica regionale unitaria per il turismo (solo per le Regioni)		0,00	861.077,23	7.500,00							868.577,23
	<b>TOTALE MISSIONE 7 - Turismo</b>	<b>0,00</b>	<b>5.385,28</b>	<b>1.152.794,83</b>	<b>641.191,51</b>	<b>0,00</b>	<b>0,00</b>	<b>0,00</b>	<b>0,00</b>	<b>0,00</b>	<b>0,00</b>	<b>1.799.371,62</b>
<b>08</b>	<b>MISSIONE 8 - Assetto del territorio ed edilizia abitativa</b>											
0801	Urbanistica assetto del territorio	0,00	0,00	75.187,94	191.380,50					0,00		266.568,44





**PROSPETTO DELLE SPESE DI BILANCIO PER MISSIONI, PROGRAMMI E MACROAGGREGATI**  
**SPESE CORRENTI - IMPEGNI**

MISSIONI E PROGRAMMI \ MACROAGGREGATI		Redditi da lavoro dipendente	Imposte e tasse a carico dell'ente	Acquisto di beni e servizi	Trasferimenti correnti	Trasferimenti di tributi (solo per le Regioni)	Fondi perequativi (solo per le Regioni)	Interessi passivi	Altre spese per redditi da capitale	Rimborsi e poste correttive delle entrate	Altre spese correnti	Totale
		101	102	103	104	105	106	107	108	109	110	100
	<b>TOTALE MISSIONE 18 - Relazioni con le altre autonomie territoriali e locali</b>	0,00	0,00	0,00	12.316.491,06	0,00	0,00	0,00	0,00	0,00	0,00	12.316.491,06
19	<b>MISSIONE 19 - Relazioni internazionali</b>											
1901	Relazioni internazionali e Cooperazione allo sviluppo			34.754,69	1.111.300,08							1.146.054,77
1902	Cooperazione territoriale (solo per le Regioni)			5.945,10								5.945,10
	<b>TOTALE MISSIONE 19 - Relazioni internazionali</b>	0,00	0,00	40.699,79	1.111.300,08	0,00	0,00	0,00	0,00	0,00	0,00	1.151.999,87
20	<b>MISSIONE 20 - Fondi e accantonamenti</b>											
2001	Fondo di riserva										0,00	0,00
2002	Fondo crediti di dubbia esigibilità										0,00	0,00
2003	Altri Fondi										0,00	0,00
	<b>TOTALE MISSIONE 20 - Fondi e accantonamenti</b>	0,00	0,00	0,00	0,00	0,00	0,00	0,00	0,00	0,00	0,00	0,00
50	<b>MISSIONE 50 - Debito pubblico</b>											
5001	Quota interessi ammortamento mutui e prestiti obbligazionari							34.544.801,75				34.544.801,75
5002	Quota capitale ammortamento mutui e prestiti obbligazionari			0,00								0,00
	<b>TOTALE MISSIONE 50 - Debito pubblico</b>	0,00	0,00	0,00	0,00	0,00	0,00	34.544.801,75	0,00	0,00	0,00	34.544.801,75
60	<b>MISSIONE 60 - Anticipazioni finanziarie</b>											
6001	Restituzione anticipazione di tesoreria							0,00				0,00
	<b>TOTALE MISSIONE 60 - Anticipazioni finanziarie</b>	0,00	0,00	0,00	0,00	0,00	0,00	0,00	0,00	0,00	0,00	0,00
99	<b>MISSIONE 99 - Servizi per conto terzi</b>											
9901	Servizi per conto terzi - Partite di giro											0,00
9902	Anticipazioni per il finanziamento del sistema sanitario nazionale											0,00
	<b>TOTALE MISSIONE 99 - Servizi per conto terzi</b>	0,00	0,00	0,00	0,00	0,00	0,00	0,00	0,00	0,00	0,00	0,00
	<b>TOTALE MACROAGGREGATI</b>	53.305.840,27	4.852.315,48	92.158.520,02	1.950.848.200,47	238.508,48	0,00	41.020.122,13	0,01	175.070,08	1.652.613,11	2.144.251.190,05

**ALLEGATO U E 2)**

**RENDICONTO GENERALE  
ESERCIZIO FINANZIARIO ANNO 2015**

**PROSPETTO DELLE SPESE DI BILANCIO PER  
MISSIONI, PROGRAMMI E MACROAGGREGATI  
SPESE CONTO CAPITALE E SPESE PER  
INCREMENTO DI ATTIVITA' FINANZIARIE -  
IMPEGNI - ESERCIZIO FINANZIARIO 2015**

PROSPETTO DELLE SPESE DI BILANCIO PER MISSIONI, PROGRAMMI E MACROAGGREGATI

SPESE IN CONTO CAPITALE E SPESE PER INCREMENTO DI ATTIVITA' FINANZIARIE

IMPEGNI

Esercizio finanziario ....

MISSIONI E PROGRAMMI \ MACROAGGREGATI		Tributi in conto capitale a carico dell'ente	Investimenti fissi lordi e acquisto di terreni	Contributi agli investimenti	Altri trasferimenti in conto capitale	Altre spese in conto capitale	Totale SPESE IN CONTO CAPITALE	Acquisizioni di attività finanziarie	Concessione crediti di breve termine	Concessione crediti di medio - lungo termine	Altre spese per incremento di attività finanziarie	Totale SPESE PER INCREMENTO DI ATTIVITA' FINANZIARIE
		201	202	203	204	205	200	301	302	303	304	300
<b>01</b>	<b>MISSIONE 1 - Servizi istituzionali, generali e di gestione</b>											
0101	Organi istituzionali		16.836,00				16.836,00					0,00
0103	Gestione economica, finanziaria, programmazione e provveditorato		219.732,42				219.732,42	0,00			69.747.351,62	69.747.351,62
0104	Gestione delle entrate tributarie e servizi fiscali						0,00					0,00
0105	Gestione dei beni demaniali e patrimoniali						0,00					0,00
0106	Ufficio tecnico		5.381.077,75	0,00			5.381.077,75	0,00				0,00
0108	Statistica e sistemi informativi		168.990,70	5.600,00			174.590,70					0,00
0110	Risorse umane						0,00					0,00
0111	Altri servizi generali		5.029,53				5.029,53					0,00
0112	Politica regionale unitaria per i servizi istituzionali, generali e di gestione (solo per le Regioni)		768.928,36	0,00			768.928,36					0,00
	<b>TOTALE MISSIONE 1 - Servizi istituzionali, generali e di gestione</b>	<b>0,00</b>	<b>6.560.594,76</b>	<b>5.600,00</b>	<b>0,00</b>	<b>0,00</b>	<b>6.566.194,76</b>	<b>0,00</b>	<b>0,00</b>	<b>0,00</b>	<b>69.747.351,62</b>	<b>69.747.351,62</b>
<b>03</b>	<b>MISSIONE 3 - Ordine pubblico e sicurezza</b>											
0301	Polizia locale e amministrativa						0,00					0,00
0302	Sistema integrato di sicurezza urbana						0,00					0,00
	<b>TOTALE MISSIONE 3 - Ordine pubblico e sicurezza</b>	<b>0,00</b>	<b>0,00</b>	<b>0,00</b>	<b>0,00</b>	<b>0,00</b>	<b>0,00</b>	<b>0,00</b>	<b>0,00</b>	<b>0,00</b>	<b>0,00</b>	<b>0,00</b>
<b>04</b>	<b>MISSIONE 4 - Istruzione e diritto allo studio</b>											
0401	Istruzione prescolastica			0,00			0,00					0,00
0402	Altri ordini di istruzione			0,00			0,00					0,00
0403	Edilizia scolastica (solo per le Regioni)			136.544,40			136.544,40					0,00
0404	Istruzione universitaria						0,00					0,00
0407	Diritto allo studio						0,00					0,00
0408	Politica regionale unitaria per l'istruzione e il diritto allo studio (solo per le Regioni)						0,00					0,00
	<b>TOTALE MISSIONE 4 - Istruzione e diritto allo studio</b>	<b>0,00</b>	<b>0,00</b>	<b>136.544,40</b>	<b>0,00</b>	<b>0,00</b>	<b>136.544,40</b>	<b>0,00</b>	<b>0,00</b>	<b>0,00</b>	<b>0,00</b>	<b>0,00</b>
<b>05</b>	<b>MISSIONE 5 - Tutela e valorizzazione dei beni e attività culturali</b>											
0501	Valorizzazione dei beni di interesse storico.		375,00	747.019,39			747.394,39					0,00
0502	Attività culturali e interventi diversi nel settore culturale			0,00			0,00					0,00
0503	Politica regionale unitaria per la tutela dei beni e delle attività culturali (solo per le Regioni)		198.084,24	3.838.682,31	147.000,00		4.183.766,55					0,00
	<b>TOTALE MISSIONE 5 - Tutela e valorizzazione dei beni e attività culturali</b>	<b>0,00</b>	<b>198.459,24</b>	<b>4.585.701,70</b>	<b>147.000,00</b>	<b>0,00</b>	<b>4.931.160,94</b>	<b>0,00</b>	<b>0,00</b>	<b>0,00</b>	<b>0,00</b>	<b>0,00</b>
<b>06</b>	<b>MISSIONE 6 - Politiche giovanili, sport e tempo libero</b>											
0601	Sport e tempo libero			98.300,00			98.300,00					0,00
0602	Giovani						0,00					0,00
	<b>TOTALE MISSIONE 6 - Politiche giovanili, sport e tempo libero</b>	<b>0,00</b>	<b>0,00</b>	<b>98.300,00</b>	<b>0,00</b>	<b>0,00</b>	<b>98.300,00</b>	<b>0,00</b>	<b>0,00</b>	<b>0,00</b>	<b>0,00</b>	<b>0,00</b>

PROSPETTO DELLE SPESE DI BILANCIO PER MISSIONI, PROGRAMMI E MACROAGGREGATI

SPESE IN CONTO CAPITALE E SPESE PER INCREMENTO DI ATTIVITA' FINANZIARIE

IMPEGNI

Esercizio finanziario ....

MISSIONI E PROGRAMMI \ MACROAGGREGATI		Tributi in conto capitale a carico dell'ente	Investimenti fissi lordi e acquisto di terreni	Contributi agli investimenti	Altri trasferimenti in conto capitale	Altre spese in conto capitale	Totale SPESE IN CONTO CAPITALE	Acquisizio ni di attività finanziarie	Concessione crediti di breve termine	Concessione crediti di medio - lungo termine	Altre spese per incremento di attività finanziarie	Totale SPESE PER INCREMENTO DI ATTIVITA' FINANZIARIE
		201	202	203	204	205	200	301	302	303	304	300
<b>07</b>	<b>MISSIONE 7 - Turismo</b>											
0701	Sviluppo e valorizzazione del turismo		0,00	59.599,63			59.599,63					0,00
0702	Politica regionale unitaria per il turismo (solo per le Regioni)		0,00	886.057,01			886.057,01					0,00
	<b>TOTALE MISSIONE 7 - Turismo</b>	<b>0,00</b>	<b>0,00</b>	<b>945.656,64</b>	<b>0,00</b>	<b>0,00</b>	<b>945.656,64</b>	<b>0,00</b>	<b>0,00</b>	<b>0,00</b>	<b>0,00</b>	<b>0,00</b>
<b>08</b>	<b>MISSIONE 8 - Assetto del territorio ed edilizia abitativa</b>											
0801	Urbanistica assetto del territorio		0,00	2.294.508,98			2.294.508,98					0,00
0802	Edilizia residenziale pubblica e locale e piani di edilizia economico-popolare		0,00	9.297.769,41			9.297.769,41					0,00
0803	Politica regionale unitaria per l'assetto del territorio e l'edilizia abitativa (solo per le Regioni)			11.108.972,26			11.108.972,26					0,00
	<b>TOTALE MISSIONE 8 - Assetto del territorio ed edilizia abitativa</b>	<b>0,00</b>	<b>0,00</b>	<b>22.701.250,65</b>	<b>0,00</b>	<b>0,00</b>	<b>22.701.250,65</b>	<b>0,00</b>	<b>0,00</b>	<b>0,00</b>	<b>0,00</b>	<b>0,00</b>
<b>09</b>	<b>MISSIONE 9 - Sviluppo sostenibile e tutela del territorio e dell'ambiente</b>											
0901	Difesa del suolo		269.669,27	76.750,40			346.419,67					0,00
0902	Tutela, valorizzazione e recupero ambientale		0,00	378.890,91			378.890,91					0,00
0903	Rifiuti			0,00			0,00					0,00
0904	Servizio idrico integrato			298.068,92			298.068,92					0,00
0905	Aree protette, parchi naturali, protezione naturalistica e forestazione						0,00					0,00
0906	Tutela e valorizzazione delle risorse idriche			43.676,26			43.676,26					0,00
0908	Qualità dell'aria e riduzione dell'inquinamento		781.364,82	2.550.718,10			3.332.082,92					0,00
0909	Politica regionale unitaria per lo sviluppo sostenibile e la tutela del territorio e dell'ambiente (solo per le Regioni)		1.945.983,97	4.960.672,25			6.906.656,22					0,00
	<b>TOTALE MISSIONE 9 - Sviluppo sostenibile e tutela del territorio e dell'ambiente</b>	<b>0,00</b>	<b>2.997.018,06</b>	<b>8.308.776,84</b>	<b>0,00</b>	<b>0,00</b>	<b>11.305.794,90</b>	<b>0,00</b>	<b>0,00</b>	<b>0,00</b>	<b>0,00</b>	<b>0,00</b>
<b>10</b>	<b>MISSIONE 10 - Trasporti e diritto alla mobilità</b>											
1001	Trasporto ferroviario			0,00			0,00					0,00
1002	Trasporto pubblico locale		0,00	0,00			0,00			0,00		0,00
1003	Trasporto per vie d'acqua			0,00			0,00					0,00
1004	Altre modalità di trasporto			0,00			0,00					0,00
1005	Viabilità e infrastrutture stradali		2.865.158,46	1.424.060,72			4.289.219,18					0,00
1006	Politica regionale unitaria per i trasporti e il diritto alla mobilità (solo per le Regioni)		329.888,00	2.029.329,73			2.359.217,73					0,00
	<b>TOTALE MISSIONE 10 - Trasporti e diritto alla mobilità</b>	<b>0,00</b>	<b>3.195.046,46</b>	<b>3.453.390,45</b>	<b>0,00</b>	<b>0,00</b>	<b>6.648.436,91</b>	<b>0,00</b>	<b>0,00</b>	<b>0,00</b>	<b>0,00</b>	<b>0,00</b>
<b>11</b>	<b>MISSIONE 11 - Soccorso civile</b>											
1101	Sistema di protezione civile		150,00	0,00			150,00					0,00
1102	Interventi a seguito di calamità naturali		0,00	160.181,19	413.760,52		573.941,71					0,00

PROSPETTO DELLE SPESE DI BILANCIO PER MISSIONI, PROGRAMMI E MACROAGGREGATI

SPESE IN CONTO CAPITALE E SPESE PER INCREMENTO DI ATTIVITA' FINANZIARIE

IMPEGNI

Esercizio finanziario ....

MISSIONI E PROGRAMMI \ MACROAGGREGATI		Tributi in conto capitale a carico dell'ente	Investimenti fissi lordi e acquisto di terreni	Contributi agli investimenti	Altri trasferimenti in conto capitale	Altre spese in conto capitale	Totale SPESE IN CONTO CAPITALE	Acquisizioni di attività finanziarie	Concessione crediti di breve termine	Concessione crediti di medio - lungo termine	Altre spese per incremento di attività finanziarie	Totale SPESE PER INCREMENTO DI ATTIVITA' FINANZIARIE
		201	202	203	204	205	200	301	302	303	304	300
1103	Politica regionale unitaria per il soccorso e la protezione civile (solo per le Regioni) <b>TOTALE MISSIONE 11 - Soccorso civile</b>	0,00	0,00 150,00	0,00 160.181,19	0,00 413.760,52	0,00	0,00 574.091,71	0,00	0,00	0,00	0,00	0,00 0,00
<b>12</b>	<b>MISSIONE 12 - Diritti sociali, politiche sociali e famiglia</b>											
1201	Interventi per l'infanzia e i minori e per asili nido		0,00				0,00					0,00
1202	Interventi per la disabilità						0,00					0,00
1203	Interventi per gli anziani						0,00					0,00
1204	Interventi per soggetti a rischio di esclusione sociale						0,00					0,00
1205	Interventi per le famiglie						0,00					0,00
1207	Programmazione e governo della rete dei servizi sociosanitari e sociali						0,00					0,00
1208	Cooperazione e associazionismo						0,00					0,00
1210	Politica regionale unitaria per i diritti sociali e la famiglia (solo per le Regioni) <b>TOTALE MISSIONE 12 - Diritti sociali, politiche sociali e famiglia</b>	0,00	0,00	0,00	0,00	0,00	0,00 0,00	0,00	0,00	0,00	0,00	0,00 0,00
<b>13</b>	<b>MISSIONE 13 - Tutela della salute</b>											
1301	Servizio sanitario regionale - finanziamento ordinario corrente per la garanzia dei LEA		188.200,00				188.200,00					0,00
1302	Servizio sanitario regionale - finanziamento aggiuntivo corrente per livelli di assistenza superiori ai LEA						0,00					0,00
1304	Servizio sanitario regionale - ripiano di disavanzi sanitari relativi ad esercizi pregressi				0,00		0,00					0,00
1305	Servizio sanitario regionale - investimenti sanitari			487.307,93			487.307,93					0,00
1307	Ulteriori spese in materia sanitaria		16.335,43	737.105,72			753.441,15					0,00
1308	Politica regionale unitaria per la tutela della salute (solo per le Regioni) <b>TOTALE MISSIONE 13 - Tutela della salute</b>	0,00	204.535,43	1.224.413,65	0,00	0,00	1.428.949,08	0,00	0,00	0,00	0,00	0,00 0,00
<b>14</b>	<b>MISSIONE 14 - Sviluppo economico e competitività</b>											
1401	Industria, PMI e Artigianato			1.575.946,06	97.823,57	0,00	1.673.769,63	0,00			396.020,00	396.020,00
1402	Commercio - reti distributive - tutela dei consumatori			0,00	0,00		0,00					0,00
1404	Reti e altri servizi di pubblica utilità		0,00	0,00	0,00		0,00					0,00
1405	Politica regionale unitaria per lo sviluppo economico e la competitività (solo per le Regioni) <b>TOTALE MISSIONE 14 - Sviluppo economico e competitività</b>	0,00	0,00	9.560.415,72 11.136.361,78	1.081.390,75 1.179.214,32	587.163,00 587.163,00	11.228.969,47 12.902.739,10	0,00	0,00	0,00	396.020,00	0,00 396.020,00
<b>15</b>	<b>MISSIONE 15 - Politiche per il lavoro e la formazione professionale</b>											
1501	Servizi per lo sviluppo del mercato del lavoro		0,00				0,00					0,00
1502	Formazione professionale						0,00					0,00

PROSPETTO DELLE SPESE DI BILANCIO PER MISSIONI, PROGRAMMI E MACROAGGREGATI

SPESE IN CONTO CAPITALE E SPESE PER INCREMENTO DI ATTIVITA' FINANZIARIE

IMPEGNI

Esercizio finanziario ....

MISSIONI E PROGRAMMI \ MACROAGGREGATI		Tributi in conto capitale a carico dell'ente	Investimenti fissi lordi e acquisto di terreni	Contributi agli investimenti	Altri trasferimenti in conto capitale	Altre spese in conto capitale	Totale SPESE IN CONTO CAPITALE	Acquisizioni di attività finanziarie	Concessione crediti di breve termine	Concessione crediti di medio - lungo termine	Altre spese per incremento di attività finanziarie	Totale SPESE PER INCREMENTO DI ATTIVITA' FINANZIARIE
		201	202	203	204	205	200	301	302	303	304	300
1503	Sostegno all'occupazione			0,00			0,00					0,00
1504	Politica regionale unitaria per il lavoro e la formazione professionale (solo per le Regioni)		100.193,72				100.193,72					0,00
	<b>TOTALE MISSIONE 15 - Politiche per il lavoro e la formazione professionale</b>	<b>0,00</b>	<b>100.193,72</b>	<b>0,00</b>	<b>0,00</b>	<b>0,00</b>	<b>100.193,72</b>	<b>0,00</b>	<b>0,00</b>	<b>0,00</b>	<b>0,00</b>	<b>0,00</b>
<b>16</b>	<b>MISSIONE 16 - Agricoltura, politiche agroalimentari e pesca</b>											
1601	Sviluppo del settore agricolo e del sistema agroalimentare		273.334,16	2.695.809,48	70.000,00	0,00	3.039.143,64		0,00			0,00
1602	Caccia e pesca		15.641,33	50.000,00			65.641,33					0,00
1603	Politica regionale unitaria per l'agricoltura, i sistemi agroalimentari, la caccia e la pesca (solo per le Regioni)		2.830.480,19	4.495.106,28	14.892.767,40	248.974,25	22.467.328,12					0,00
	<b>TOTALE MISSIONE 16 - Agricoltura, politiche agroalimentari e pesca</b>	<b>0,00</b>	<b>3.119.455,68</b>	<b>7.240.915,76</b>	<b>14.962.767,40</b>	<b>248.974,25</b>	<b>25.572.113,09</b>	<b>0,00</b>	<b>0,00</b>	<b>0,00</b>	<b>0,00</b>	<b>0,00</b>
<b>17</b>	<b>MISSIONE 17 - Energia e diversificazione delle fonti energetiche</b>											
1701	Fonti energetiche			191.561,81			191.561,81					0,00
1702	Politica regionale unitaria per l'energia e la diversificazione delle fonti energetiche (solo per le Regioni)		0,00	6.068.093,44			6.068.093,44					0,00
	<b>TOTALE MISSIONE 17 - Energia e diversificazione delle fonti energetiche</b>	<b>0,00</b>	<b>0,00</b>	<b>6.259.655,25</b>	<b>0,00</b>	<b>0,00</b>	<b>6.259.655,25</b>	<b>0,00</b>	<b>0,00</b>	<b>0,00</b>	<b>0,00</b>	<b>0,00</b>
<b>18</b>	<b>MISSIONE 18 - Relazioni con le altre autonomie territoriali e locali</b>											
1801	Relazioni finanziarie con le altre autonomie territoriali			0,00			0,00					0,00
1802	Politica regionale unitaria per le relazioni con le altre autonomie territoriali e locali (solo per le Regioni)			0,00			0,00					0,00
	<b>TOTALE MISSIONE 18 - Relazioni con le altre autonomie territoriali e locali</b>	<b>0,00</b>	<b>0,00</b>	<b>0,00</b>	<b>0,00</b>	<b>0,00</b>	<b>0,00</b>	<b>0,00</b>	<b>0,00</b>	<b>0,00</b>	<b>0,00</b>	<b>0,00</b>
<b>19</b>	<b>MISSIONE 19 - Relazioni internazionali</b>											
1901	Relazioni internazionali e Cooperazione allo sviluppo						0,00					0,00
1902	Cooperazione territoriale (solo per le Regioni)						0,00					0,00
	<b>TOTALE MISSIONE 19 - Relazioni internazionali</b>	<b>0,00</b>	<b>0,00</b>	<b>0,00</b>	<b>0,00</b>	<b>0,00</b>	<b>0,00</b>	<b>0,00</b>	<b>0,00</b>	<b>0,00</b>	<b>0,00</b>	<b>0,00</b>
<b>20</b>	<b>MISSIONE 20 - Fondi e accantonamenti</b>											
2001	Fondo di riserva					0,00	0,00					0,00
2002	Fondo crediti di dubbia esigibilità					0,00	0,00					0,00
2003	Altri Fondi					0,00	0,00					0,00
	<b>TOTALE MISSIONE 20 - Fondi e accantonamenti</b>	<b>0,00</b>	<b>0,00</b>	<b>0,00</b>	<b>0,00</b>	<b>0,00</b>	<b>0,00</b>	<b>0,00</b>	<b>0,00</b>	<b>0,00</b>	<b>0,00</b>	<b>0,00</b>
<b>50</b>	<b>MISSIONE 50 - Debito pubblico</b>											
5001	Quota interessi ammortamento mutui e prestiti obbligazionari						0,00					0,00
5002	Quota capitale ammortamento mutui e prestiti obbligazionari						0,00				7.107.333,34	7.107.333,34
	<b>TOTALE MISSIONE 50 - Debito pubblico</b>	<b>0,00</b>	<b>0,00</b>	<b>0,00</b>	<b>0,00</b>	<b>0,00</b>	<b>0,00</b>	<b>0,00</b>	<b>0,00</b>	<b>0,00</b>	<b>7.107.333,34</b>	<b>7.107.333,34</b>

PROSPETTO DELLE SPESE DI BILANCIO PER MISSIONI, PROGRAMMI E MACROAGGREGATI

SPESE IN CONTO CAPITALE E SPESE PER INCREMENTO DI ATTIVITA' FINANZIARIE

IMPEGNI

Esercizio finanziario ....

MISSIONI E PROGRAMMI \ MACROAGGREGATI		Tributi in conto capitale a carico dell'ente	Investimenti fissi lordi e acquisto di terreni	Contributi agli investimenti	Altri trasferimenti in conto capitale	Altre spese in conto capitale	Totale SPESE IN CONTO CAPITALE	Acquisizio ni di attività finanziarie	Concessione crediti di breve termine	Concessione crediti di medio - lungo termine	Altre spese per incremento di attività finanziarie	Totale SPESE PER INCREMENTO DI ATTIVITA' FINANZIARIE
		201	202	203	204	205	200	301	302	303	304	300
<b>60</b>	<b>MISSIONE 60 - Anticipazioni finanziarie</b>											
6001	Restituzione anticipazione di tesoreria						0,00					0,00
	<b>TOTALE MISSIONE 60 - Anticipazioni finanziarie</b>	<b>0,00</b>	<b>0,00</b>	<b>0,00</b>	<b>0,00</b>	<b>0,00</b>	<b>0,00</b>	<b>0,00</b>	<b>0,00</b>	<b>0,00</b>	<b>0,00</b>	<b>0,00</b>
<b>99</b>	<b>MISSIONE 99 - Servizi per conto terzi</b>											
9901	Servizi per conto terzi - Partite di giro						0,00					0,00
9902	Anticipazioni per il finanziamento del sistema sanitario nazionale						0,00					0,00
	<b>TOTALE MISSIONE 99 - Servizi per conto terzi</b>	<b>0,00</b>	<b>0,00</b>	<b>0,00</b>	<b>0,00</b>	<b>0,00</b>	<b>0,00</b>	<b>0,00</b>	<b>0,00</b>	<b>0,00</b>	<b>0,00</b>	<b>0,00</b>
	<b>TOTALE MACROAGGREGATI</b>	<b>0,00</b>	<b>16.375.453,35</b>	<b>66.256.748,31</b>	<b>16.702.742,24</b>	<b>836.137,25</b>	<b>100.171.081,15</b>	<b>0,00</b>	<b>0,00</b>	<b>0,00</b>	<b>77.250.704,96</b>	<b>77.250.704,96</b>

**ALLEGATO U E 3)**

**RENDICONTO GENERALE  
ESERCIZIO FINANZIARIO ANNO 2015**

**PROSPETTO SPESE DI BILANCIO PER MISSIONI,  
PROGRAMMI E MACROAGGREGATI SPESE PER  
RIMBORSO DI PRESTITI - IMPEGNI ESERCIZIO  
FINANZIARIO 2015**

**Allegato e) al Rendiconto - Spese per macroaggregati**

**PROSPETTO DELLE SPESE DI BILANCIO PER MISSIONI, PROGRAMMI E MACROAGGREGATI**

**SPESE PER RIMBORSO DI PRESTITI - IMPEGNI**

**Esercizio finanziario 2015**

MISSIONI E PROGRAMMI \ MACROAGGREGATI		Rimborso di titoli obbligazionari	Rimborso prestiti a breve termine	Rimborso mutui e altri finanziamenti a medio lungo termine	Rimborso di altre forme di indebitamento	Totale
		401	402	403	404	400
<b>01</b>	<b>MISSIONE 1 - Servizi istituzionali, generali e di gestione</b>					
0101	Organi istituzionali					0,00
0103	Gestione economica, finanziaria, programmazione e provveditorato					0,00
0104	Gestione delle entrate tributarie e servizi fiscali					0,00
0105	Gestione dei beni demaniali e patrimoniali					0,00
0106	Ufficio tecnico					0,00
0108	Statistica e sistemi informativi					0,00
0110	Risorse umane					0,00
0111	Altri servizi generali					0,00
0112	Politica regionale unitaria per i servizi istituzionali, generali e di gestione (solo per le Regioni)					0,00
	<b>TOTALE MISSIONE 1 - Servizi istituzionali, generali e di gestione</b>	<b>0,00</b>	<b>0,00</b>	<b>0,00</b>	<b>0,00</b>	<b>0,00</b>
<b>03</b>	<b>MISSIONE 3 - Ordine pubblico e sicurezza</b>					
0301	Polizia locale e amministrativa					0,00
0302	Sistema integrato di sicurezza urbana					0,00
	<b>TOTALE MISSIONE 3 - Ordine pubblico e sicurezza</b>	<b>0,00</b>	<b>0,00</b>	<b>0,00</b>	<b>0,00</b>	<b>0,00</b>
<b>04</b>	<b>MISSIONE 4 - Istruzione e diritto allo studio</b>					
0401	Istruzione prescolastica					0,00
0402	Altri ordini di istruzione					0,00
0403	Edilizia scolastica (solo per le Regioni)					0,00
0404	Istruzione universitaria					0,00

Allegato e) al Rendiconto - Spese per macroaggregati

**PROSPETTO DELLE SPESE DI BILANCIO PER MISSIONI, PROGRAMMI E MACROAGGREGATI**  
**SPESE PER RIMBORSO DI PRESTITI - IMPEGNI**  
**Esercizio finanziario 2015**

MISSIONI E PROGRAMMI \ MACROAGGREGATI		Rimborso di titoli obbligazionari	Rimborso prestiti a breve termine	Rimborso mutui e altri finanziamenti a medio lungo termine	Rimborso di altre forme di indebitamento	Totale
		<b>401</b>	<b>402</b>	<b>403</b>	<b>404</b>	<b>400</b>
0407	Diritto allo studio					0,00
0408	Politica regionale unitaria per l'istruzione e il diritto allo studio (solo per le Regioni)					0,00
	<b>TOTALE MISSIONE 4 - Istruzione e diritto allo studio</b>	<b>0,00</b>	<b>0,00</b>	<b>0,00</b>	<b>0,00</b>	<b>0,00</b>
<b>05</b>	<b>MISSIONE 5 - Tutela e valorizzazione dei beni e attività culturali</b>					
0501	Valorizzazione dei beni di interesse storico.					0,00
0502	Attività culturali e interventi diversi nel settore culturale					0,00
0503	Politica regionale unitaria per la tutela dei beni e delle attività culturali (solo per le Regioni)					0,00
	<b>TOTALE MISSIONE 5 - Tutela e valorizzazione dei beni e attività culturali</b>	<b>0,00</b>	<b>0,00</b>	<b>0,00</b>	<b>0,00</b>	<b>0,00</b>
<b>06</b>	<b>MISSIONE 6 - Politiche giovanili, sport e tempo libero</b>					
0601	Sport e tempo libero					0,00
0602	Giovani					0,00
	<b>TOTALE MISSIONE 6 - Politiche giovanili, sport e tempo libero</b>	<b>0,00</b>	<b>0,00</b>	<b>0,00</b>	<b>0,00</b>	<b>0,00</b>
<b>07</b>	<b>MISSIONE 7 - Turismo</b>					
0701	Sviluppo e valorizzazione del turismo					0,00
0702	Politica regionale unitaria per il turismo (solo per le Regioni)					0,00
	<b>TOTALE MISSIONE 7 - Turismo</b>	<b>0,00</b>	<b>0,00</b>	<b>0,00</b>	<b>0,00</b>	<b>0,00</b>
<b>08</b>	<b>MISSIONE 8 - Assetto del territorio ed edilizia abitativa</b>					
0801	Urbanistica assetto del territorio					0,00

Allegato e) al Rendiconto - Spese per macroaggregati

**PROSPETTO DELLE SPESE DI BILANCIO PER MISSIONI, PROGRAMMI E MACROAGGREGATI**  
**SPESE PER RIMBORSO DI PRESTITI - IMPEGNI**  
**Esercizio finanziario 2015**

MISSIONI E PROGRAMMI \ MACROAGGREGATI		Rimborso di titoli obbligazionari	Rimborso prestiti a breve termine	Rimborso mutui e altri finanziamenti a medio lungo termine	Rimborso di altre forme di indebitamento	Totale
		401	402	403	404	400
0802	Edilizia residenziale pubblica e locale e piani di edilizia economico-popolare					0,00
0803	Politica regionale unitaria per l'assetto del territorio e l'edilizia abitativa (solo per le Regioni)					0,00
	<b>TOTALE MISSIONE 8 - Assetto del territorio ed edilizia abitativa</b>	<b>0,00</b>	<b>0,00</b>	<b>0,00</b>	<b>0,00</b>	<b>0,00</b>
<b>09</b>	<b>MISSIONE 9 - Sviluppo sostenibile e tutela del territorio e dell'ambiente</b>					
0901	Difesa del suolo					0,00
0902	Tutela, valorizzazione e recupero ambientale					0,00
0903	Rifiuti					0,00
0904	Servizio idrico integrato			287.760,01		287.760,01
0905	Aree protette, parchi naturali, protezione naturalistica e forestazione					0,00
0906	Tutela e valorizzazione delle risorse idriche					0,00
0908	Qualità dell'aria e riduzione dell'inquinamento			279.676,32		279.676,32
0909	Politica regionale unitaria per lo sviluppo sostenibile e la tutela del territorio e dell'ambiente (solo per le Regioni)					0,00
	<b>TOTALE MISSIONE 9 - Sviluppo sostenibile e tutela del territorio e dell'ambiente</b>	<b>0,00</b>	<b>0,00</b>	<b>567.436,33</b>	<b>0,00</b>	<b>567.436,33</b>
<b>10</b>	<b>MISSIONE 10 - Trasporti e diritto alla mobilità</b>					
1001	Trasporto ferroviario					0,00
1002	Trasporto pubblico locale			3.335.908,97		3.335.908,97
1003	Trasporto per vie d'acqua					0,00

Allegato e) al Rendiconto - Spese per macroaggregati

**PROSPETTO DELLE SPESE DI BILANCIO PER MISSIONI, PROGRAMMI E MACROAGGREGATI**  
**SPESE PER RIMBORSO DI PRESTITI - IMPEGNI**  
**Esercizio finanziario 2015**

MISSIONI E PROGRAMMI \ MACROAGGREGATI		Rimborso di titoli obbligazionari	Rimborso prestiti a breve termine	Rimborso mutui e altri finanziamenti a medio lungo termine	Rimborso di altre forme di indebitamento	Totale
		401	402	403	404	400
1004	Altre modalità di trasporto					0,00
1005	Viabilità e infrastrutture stradali			49.609,96		49.609,96
1006	Politica regionale unitaria per i trasporti e il diritto alla mobilità (solo per le Regioni)					0,00
	<b>TOTALE MISSIONE 10 - Trasporti e diritto alla mobilità</b>	<b>0,00</b>	<b>0,00</b>	<b>3.385.518,93</b>	<b>0,00</b>	<b>3.385.518,93</b>
<b>11</b>	<b>MISSIONE 11 - Soccorso civile</b>					
1101	Sistema di protezione civile					
1102	Interventi a seguito di calamità naturali	4.854.344,56		25.101.965,30		29.956.309,86
1103	Politica regionale unitaria per il soccorso e la protezione civile (solo per le Regioni)					0,00
	<b>TOTALE MISSIONE 11 - Soccorso civile</b>	<b>4.854.344,56</b>	<b>0,00</b>	<b>25.101.965,30</b>	<b>0,00</b>	<b>29.956.309,86</b>
<b>12</b>	<b>MISSIONE 12 - Diritti sociali, politiche sociali e famiglia</b>					
1201	Interventi per l'infanzia e i minori e per asili nido					0,00
1202	Interventi per la disabilità					0,00
1203	Interventi per gli anziani					0,00
1204	Interventi per soggetti a rischio di esclusione sociale					0,00
1205	Interventi per le famiglie					0,00
1207	Programmazione e governo della rete dei servizi sociosanitari e sociali					0,00
1208	Cooperazione e associazionismo					0,00
1210	Politica regionale unitaria per i diritti sociali e la famiglia (solo per le Regioni)					0,00

Allegato e) al Rendiconto - Spese per macroaggregati

**PROSPETTO DELLE SPESE DI BILANCIO PER MISSIONI, PROGRAMMI E MACROAGGREGATI**  
**SPESE PER RIMBORSO DI PRESTITI - IMPEGNI**  
**Esercizio finanziario 2015**

MISSIONI E PROGRAMMI \ MACROAGGREGATI		Rimborso di titoli obbligazionari	Rimborso prestiti a breve termine	Rimborso mutui e altri finanziamenti a medio lungo termine	Rimborso di altre forme di indebitamento	Totale
		401	402	403	404	400
	<b>TOTALE MISSIONE 12 - Diritti sociali, politiche sociali e famiglia</b>	<b>0,00</b>	<b>0,00</b>	<b>0,00</b>	<b>0,00</b>	<b>0,00</b>
<b>13</b>	<b>MISSIONE 13 - Tutela della salute</b>					
1301	Servizio sanitario regionale - finanziamento ordinario corrente per la garanzia dei LEA					0,00
1302	Servizio sanitario regionale - finanziamento aggiuntivo corrente per livelli di assistenza superiori ai LEA					0,00
1304	Servizio sanitario regionale - ripiano di disavanzi sanitari relativi ad esercizi pregressi			686.430,41		686.430,41
1305	Servizio sanitario regionale - investimenti sanitari					0,00
1307	Ulteriori spese in materia sanitaria					0,00
1308	Politica regionale unitaria per la tutela della salute (solo per le Regioni)					0,00
	<b>TOTALE MISSIONE 13 - Tutela della salute</b>	<b>0,00</b>	<b>0,00</b>	<b>686.430,41</b>	<b>0,00</b>	<b>686.430,41</b>
<b>14</b>	<b>MISSIONE 14 - Sviluppo economico e competitività</b>					
1401	Industria, PMI e Artigianato					0,00
1402	Commercio - reti distributive - tutela dei consumatori					0,00
1404	Reti e altri servizi di pubblica utilità					0,00
1405	Politica regionale unitaria per lo sviluppo economico e la competitività (solo per le Regioni)					0,00
	<b>TOTALE MISSIONE 14 - Sviluppo economico e competitività</b>	<b>0,00</b>	<b>0,00</b>	<b>0,00</b>	<b>0,00</b>	<b>0,00</b>
<b>15</b>	<b>MISSIONE 15 - Politiche per il lavoro e la formazione professionale</b>					

Allegato e) al Rendiconto - Spese per macroaggregati

**PROSPETTO DELLE SPESE DI BILANCIO PER MISSIONI, PROGRAMMI E MACROAGGREGATI**  
**SPESE PER RIMBORSO DI PRESTITI - IMPEGNI**  
**Esercizio finanziario 2015**

MISSIONI E PROGRAMMI \ MACROAGGREGATI		Rimborso di titoli obbligazionari	Rimborso prestiti a breve termine	Rimborso mutui e altri finanziamenti a medio lungo termine	Rimborso di altre forme di indebitamento	Totale
		401	402	403	404	400
1501	Servizi per lo sviluppo del mercato del lavoro					0,00
1502	Formazione professionale					0,00
1503	Sostegno all'occupazione					0,00
1504	Politica regionale unitaria per il lavoro e la formazione professionale (solo per le Regioni)					0,00
	<b>TOTALE MISSIONE 15 - Politiche per il lavoro e la formazione professionale</b>	<b>0,00</b>	<b>0,00</b>	<b>0,00</b>	<b>0,00</b>	<b>0,00</b>
<b>16</b>	<b>MISSIONE 16 - Agricoltura, politiche agroalimentari e pesca</b>					
1601	Sviluppo del settore agricolo e del sistema agroalimentare					0,00
1602	Caccia e pesca					0,00
1603	Politica regionale unitaria per l'agricoltura, i sistemi agroalimentari, la caccia e la pesca (solo per le Regioni)					0,00
	<b>TOTLE MISSIONE 16 - Agricoltura, politiche agroalimentari e pesca</b>	<b>0,00</b>	<b>0,00</b>	<b>0,00</b>	<b>0,00</b>	<b>0,00</b>
<b>17</b>	<b>MISSIONE 17 - Energia e diversificazione delle fonti energetiche</b>					
1701	Fonti energetiche					0,00
1702	Politica regionale unitaria per l'energia e la diversificazione delle fonti energetiche (solo per le Regioni)					0,00
	<b>TOTALE MISSIONE 17 - Energia e diversificazione delle fonti energetiche</b>	<b>0,00</b>	<b>0,00</b>	<b>0,00</b>	<b>0,00</b>	<b>0,00</b>
<b>18</b>	<b>MISSIONE 18 - Relazioni con le altre autonomie territoriali e locali</b>					
1801	Relazioni finanziarie con le altre autonomie territoriali					0,00

Allegato e) al Rendiconto - Spese per macroaggregati

**PROSPETTO DELLE SPESE DI BILANCIO PER MISSIONI, PROGRAMMI E MACROAGGREGATI**  
**SPESE PER RIMBORSO DI PRESTITI - IMPEGNI**  
**Esercizio finanziario 2015**

MISSIONI E PROGRAMMI \ MACROAGGREGATI		Rimborso di titoli obbligazionari	Rimborso prestiti a breve termine	Rimborso mutui e altri finanziamenti a medio lungo termine	Rimborso di altre forme di indebitamento	Totale
		401	402	403	404	400
1802	Politica regionale unitaria per le relazioni con le altre autonomie territoriali e locali (solo per le Regioni)					0,00
	<b>TOTALE MISSIONE 18 - Relazioni con le altre autonomie territoriali e locali</b>	<b>0,00</b>	<b>0,00</b>	<b>0,00</b>	<b>0,00</b>	<b>0,00</b>
<b>19</b>	<b>MISSIONE 19 - Relazioni internazionali</b>					
1901	Relazioni internazionali e Cooperazione allo sviluppo					0,00
1902	Cooperazione territoriale (solo per le Regioni)					0,00
	<b>TOTALE MISSIONE 19 - Relazioni internazionali</b>	<b>0,00</b>	<b>0,00</b>	<b>0,00</b>	<b>0,00</b>	<b>0,00</b>
<b>20</b>	<b>MISSIONE 20 - Fondi e accantonamenti</b>					
2001	Fondo di riserva					0,00
2002	Fondo crediti di dubbia esigibilità					0,00
2003	Altri Fondi					0,00
	<b>TOTALE MISSIONE 20 - Fondi e accantonamenti</b>	<b>0,00</b>	<b>0,00</b>	<b>0,00</b>	<b>0,00</b>	<b>0,00</b>
<b>50</b>	<b>MISSIONE 50 - Debito pubblico</b>					
5001	Quota interessi ammortamento mutui e prestiti obbligazionari					0,00
5002	Quota capitale ammortamento mutui e prestiti obbligazionari	2.347.715,44		9.421.820,84		11.769.536,28
	<b>TOTALE MISSIONE 50 - Debito pubblico</b>	<b>2.347.715,44</b>	<b>0,00</b>	<b>9.421.820,84</b>	<b>0,00</b>	<b>11.769.536,28</b>
<b>60</b>	<b>MISSIONE 60 - Anticipazioni finanziarie</b>					
6001	Restituzione anticipazione di tesoreria					0,00
	<b>TOTALE MISSIONE 60 - Anticipazioni finanziarie</b>	<b>0,00</b>	<b>0,00</b>	<b>0,00</b>	<b>0,00</b>	<b>0,00</b>

**Allegato e) al Rendiconto - Spese per macroaggregati**

**PROSPETTO DELLE SPESE DI BILANCIO PER MISSIONI, PROGRAMMI E MACROAGGREGATI  
SPESE PER RIMBORSO DI PRESTITI - IMPEGNI  
Esercizio finanziario 2015**

MISSIONI E PROGRAMMI \ MACROAGGREGATI		Rimborso di titoli obbligazionari	Rimborso prestiti a breve termine	Rimborso mutui e altri finanziamenti a medio lungo termine	Rimborso di altre forme di indebitamento	Totale
		<b>401</b>	<b>402</b>	<b>403</b>	<b>404</b>	<b>400</b>
<b>99</b>	<b>MISSIONE 99 - Servizi per conto terzi</b>					
9901	Servizi per conto terzi - Partite di giro					0,00
9902	Anticipazioni per il finanziamento del sistema sanitario nazionale					0,00
	<b>TOTALE MISSIONE 99 - Servizi per conto terzi</b>	<b>0,00</b>	<b>0,00</b>	<b>0,00</b>	<b>0,00</b>	<b>0,00</b>
	<b>TOTALE MACROAGGREGATI</b>	<b>7.202.060,00</b>	<b>0,00</b>	<b>39.163.171,81</b>	<b>0,00</b>	<b>46.365.231,81</b>

**ALLEGATO U E 4)**

**RENDICONTO GENERALE  
ESERCIZIO FINANZIARIO ANNO 2015**

**PROSPETTO SPESE DI BILANCIO PER MISSIONI,  
PROGRAMMI E MACROAGGREGATI SPESE PER  
SERVIZI PER CONTO TERZI E PARTITE DI GIRO -  
IMPEGNI ESERCIZIO FINANZIARIO 2015**

**Allegato e) al Rendiconto - Spese per macroaggregati**

**PROSPETTO DELLE SPESE DI BILANCIO PER MISSIONI, PROGRAMMI E MACROAGGREGATI  
SPESE PER SERVIZI PER CONTO TERZI E PARTITE DI GIRO - IMPEGNI  
Esercizio finanziario 2015**

MISSIONI E PROGRAMMI \ MACROAGGREGATI		Uscite per partite di giro	Uscite per conto terzi	Totale
		701	702	700
<b>99</b>	<b>MISSIONE 99 - Servizi per conto terzi</b>			
9901	Servizi per conto terzi - Partite di giro	102.587.471,32	228.189,00	102.815.660,32
9902	Anticipazioni per il finanziamento del sistema sanitario nazionale	322.419.288,12		322.419.288,12
	<b>TOTALE MISSIONE 99 - Servizi per conto terzi</b>	<b>425.006.759,44</b>	<b>228.189,00</b>	<b>425.234.948,44</b>
	<b>TOTALE MACROAGGREGATI</b>	<b>425.006.759,44</b>	<b>228.189,00</b>	<b>425.234.948,44</b>

**ALLEGATO U E 5)**

**RENDICONTO GENERALE  
ESERCIZIO FINANZIARIO ANNO 2015**

**RIEPILOGO SPESE PER TITOLI E  
MACROAGGREGATI**

## Allegato e) al Rendiconto - Spese per macroaggregati

### RIEPILOGO SPESE PER TITOLI E MACROAGGREGATI

#### IMPEGNI

TITOLI E MACROAGGREGATI DI SPESA		Totale	di cui non ricorrenti
	<b>TITOLO 1 - SPESE CORRENTI</b>		
101	REDDITI DA LAVORO DIPENDENTE	53.305.840,27	311.214,27
102	IMPOSTE E TASSE A CARICO DELL'ENTE	4.852.315,48	111.590,48
103	ACQUISTO DI BENI E SERVIZI	92.158.520,02	21.631.933,53
104	TRASFERIMENTI CORRENTI	1.950.848.200,47	166.394.172,35
105	TRASFERIMENTI DI TRIBUTI (SOLO PER LE REGIONI)	238.508,48	0,00
107	INTERESSI PASSIVI	41.020.122,13	0,00
108	ALTRE SPESE PER REDDITI DA CAPITALE	0,01	0,01
109	RIMBORSI E POSTE CORRETTIVE DELLE ENTRATE	175.070,08	0,00
110	ALTRE SPESE CORRENTI	1.652.613,11	1.025.761,37
<b>100</b>	<b>TOTALE TITOLO 1</b>	<b>2.144.251.190,05</b>	<b>189.474.672,01</b>
	<b>TITOLO 2 - SPESE IN CONTO CAPITALE</b>		
202	INVESTIMENTI FISSI LORDI E ACQUISTO DI TERRENI	16.375.453,35	16.232.586,07
203	CONTRIBUTI AGLI INVESTIMENTI	66.256.748,31	66.256.748,31
204	ALTRI TRASFERIMENTI IN CONTO CAPITALE	16.702.742,24	16.702.742,24
205	ALTRE SPESE IN CONTO CAPITALE	836.137,25	836.137,25
<b>200</b>	<b>TOTALE TITOLO 2</b>	<b>100.171.081,15</b>	<b>100.028.213,87</b>
	<b>TITOLO 3 - SPESE PER INCREMENTO ATTIVITÀ FINANZIARIE</b>		
301	ACQUISIZIONI DI ATTIVITÀ FINANZIARIE	0,00	0,00
302	CONCESSIONE CREDITI DI BREVE TERMINE	0,00	0,00
303	CONCESSIONE CREDITI DI MEDIO-LUNGO TERMINE	0,00	0,00
304	ALTRE SPESE PER INCREMENTO DI ATTIVITÀ FINANZIARIE	77.250.704,96	396.020,00
<b>300</b>	<b>TOTALE TITOLO 3</b>	<b>77.250.704,96</b>	<b>396.020,00</b>
	<b>TITOLO 4 - RIMBORSO PRESTITI</b>		
401	RIMBORSO DI TITOLI OBBLIGAZIONARI	7.202.060,00	0,00
403	RIMBORSO MUTUI E ALTRI FINANZIAMENTI A MEDIO LUNGOTERMINE	39.163.171,81	0,00
<b>400</b>	<b>TOTALE TITOLO 4</b>	<b>46.365.231,81</b>	<b>0,00</b>
	<b>TITOLO 5 - CHIUSURA ANTICIPAZIONI RICEVUTE DA ISTITUTOTESORIERE/CASSIERE</b>		
501	CHIUSURA ANTICIPAZIONI RICEVUTE DA ISTITUTOTESORIERE/CASSIERE	0,00	0,00
<b>500</b>	<b>TOTALE TITOLO 5</b>	<b>0,00</b>	<b>0,00</b>
	<b>TITOLO 7 - USCITE PER CONTO TERZI E PARTITE DI GIRO</b>		
701	USCITE PER PARTITE DI GIRO	425.006.759,44	0,00
702	USCITE PER CONTO TERZI	228.189,00	0,00
<b>700</b>	<b>TOTALE TITOLO 7</b>	<b>425.234.948,44</b>	<b>0,00</b>
	<b>TOTALE IMPEGNI</b>	<b>2.793.273.156,41</b>	<b>289.898.905,88</b>

**ALLEGATO U F**

**RENDICONTO GENERALE  
ESERCIZIO FINANZIARIO ANNO 2015**

**ACCERTAMENTI PLURIENNALI ASSUNTI  
NELL'ESERCIZIO DI RIFERIMENTO E NEGLI  
ESERCIZI PRECEDENTI IMPUTATI ALL'ANNO  
SUCCESSIVO CUI SI RIFERISCE IL RENDICONTO E  
SEGUENTI**

**ACCERTAMENTI ASSUNTI NELL'ESERCIZIO DI RIFERIMENTO E NEGLI ESERCIZI PRECEDENTI IMPUTATI ALL'ANNO SUCCESSIVO CUI SI RIFERISCE IL RENDICONTO E SEGUENTI**

TITOLI E TIPOLOGIE DI ENTRATA		Anno successivo a quello cui si riferisce il rendiconto		Secondo anno successivo a quello cui si riferisce il rendiconto		Anni successivi
		Previsioni di competenza	Accertamenti	Previsioni di competenza del bilancio pluriennale	Accertamenti	Accertamenti
<b>TITOLO 1 - Entrate correnti di natura tributaria, contributiva e perequativa</b>						
10101	Tipologia 101 - Imposte tasse e proventi assimilati	230.681.029,00	16.877.891,27	232.826.029,00	0,00	0,00
10102	Tipologia 102 - Tributi destinati al finanziamento della sanità <i>(solo per le Regioni)</i>	1.407.055.401,00	0,00	1.407.055.401,00	0,00	0,00
10103	Tipologia 103- Tributi devoluti e regolati alle autonomie speciali <i>(solo per le Regioni)</i>	0,00	0,00	0,00	0,00	0,00
10104	Tipologia 104 - Compartecipazioni di tributi	99.646.086,30	0,00	99.646.086,30	0,00	0,00
10301	Tipologia 301 - Fondi perequativi da Amministrazioni Centrali	199.060.952,00	0,00	199.060.952,00	0,00	0,00
10302	Tipologia 302 - Fondi perequativi dalla Regione o Provincia autonoma <i>(solo per Enti locali)</i>	0,00	0,00	0,00	0,00	0,00
<b>10000</b>	<b>Totale TITOLO 1</b>	<b>1.936.443.468,30</b>	<b>16.877.891,27</b>	<b>1.938.588.468,30</b>	<b>0,00</b>	<b>0,00</b>
<b>TITOLO 2 - Trasferimenti correnti</b>						
20101	Tipologia 101 - Trasferimenti correnti da Amministrazioni pubbliche	121.598.467,58	9.553.222,14	84.942.915,76	220.311,41	0,00
20102	Tipologia 102 - Trasferimenti correnti da Famiglie	0,00	0,00	-	0,00	0,00
20103	Tipologia 103 - Trasferimenti correnti da Imprese	27.908,68	0,00	12.685,58	0,00	0,00
20104	Tipologia 104 - Trasferimenti correnti da Istituzioni Sociali Private	168.719,22	0,00	15.000,00	0,00	0,00
20105	Tipologia 105 - Trasferimenti correnti dall'Unione europea e dal Resto del Mondo	35.708.802,95	2.807.640,36	18.086.369,05	45.985,94	0,00
<b>20000</b>	<b>Totale TITOLO 2</b>	<b>157.503.898,43</b>	<b>12.360.862,50</b>	<b>103.056.970,39</b>	<b>266.297,35</b>	<b>0,00</b>
<b>TITOLO 3 - Entrate extratributarie</b>						
30100	Tipologia 100 - Vendita di beni e servizi e proventi derivanti dalla gestione dei beni	117.820.335,17	1.519.064,46	13.900.000,00	593.846,38	1.866.215,33
30200	Tipologia 200 - Proventi derivanti dall'attività di controllo e repressione delle irregolarità e degli illeciti	1.445.822,00	0,00	1.445.822,00	0,00	0,00
30300	Tipologia 300 - Interessi attivi	17.877.000,00	128299,41	17.777.000,00	13.166,09	72.091,35
30400	Tipologia 400 - Altre entrate da redditi da capitale	0,00	0,00	0,00	0,00	0,00
30500	Tipologia 500 - Rimborsi e altre entrate correnti	18.397.265,64	129.600,00	15.118.002,96	0,00	0,00
<b>30000</b>	<b>Totale TITOLO 3</b>	<b>155.540.422,81</b>	<b>1.776.963,87</b>	<b>48.240.824,96</b>	<b>607.012,47</b>	<b>1.938.306,68</b>
<b>TITOLO 4 - Entrate in conto capitale</b>						
40100	Tipologia 100 - Tributi in conto capitale	0,00	0,00	-	0,00	0,00
40200	Tipologia 200 - Contributi agli investimenti	266.907.729,66	55.345.245,78	74.109.184,83	9.569.276,95	1.982.309,54
40300	Tipologia 300 - Altri trasferimenti in conto capitale	0,00	0,00	0,00	0,00	0,00
40400	Tipologia 400 - Entrate da alienazione di beni materiali e immateriali	0,00	0,00	-	0,00	0,00
40500	Tipologia 500 - Altre entrate in conto capitale	13.769.227,44	0,00	28.136.354,00	0,00	0,00
<b>40000</b>	<b>Totale TITOLO 4</b>	<b>280.676.957,10</b>	<b>55.345.245,78</b>	<b>102.245.538,83</b>	<b>9.569.276,95</b>	<b>1.982.309,54</b>
<b>TITOLO 5 - Entrate da riduzione di attività finanziarie</b>						

**ACCERTAMENTI ASSUNTI NELL'ESERCIZIO DI RIFERIMENTO E NEGLI ESERCIZI PRECEDENTI IMPUTATI ALL'ANNO SUCCESSIVO CUI SI RIFERISCE IL RENDICONTO E SEGUENTI**

TITOLI E TIPOLOGIE DI ENTRATA		Anno successivo a quello cui si riferisce il rendiconto		Secondo anno successivo a quello cui si riferisce il rendiconto		Anni successivi
		Previsioni di competenza	Accertamenti	Previsioni di competenza del bilancio pluriennale	Accertamenti	Accertamenti
50100	Tipologia 100 - Alienazione di attività finanziarie	0,00	0,00	-	0,00	0,00
50200	Tipologia 200 - Riscossione crediti di breve termine	4.647.115,96	0,00	6.663.440,83	12.464.455,73	0,00
50300	Tipologia 300 - Riscossione crediti di medio e lungo termine	0,00	0,00	0,00	0,00	0,00
50400	Tipologia 400 - Altre entrate per riduzione di attività finanziarie	350.000.000,00	0,00	350.000.000,00	0,00	0,00
<b>50000</b>	<b>Totale TITOLO 5</b>	<b>354.647.115,96</b>	<b>0,00</b>	<b>356.663.440,83</b>	<b>12.464.455,73</b>	<b>0,00</b>
	<b>TITOLO 6 - Accensione prestiti</b>					
60100	Tipologia 100 - Emissione di titoli obbligazionari	0,00	0,00	0,00	0,00	0,00
60200	Tipologia 200 - Accensione Prestiti a breve termine	0,00	0,00	0,00	0,00	0,00
60300	Tipologia 300 - Accensione Mutui e altri finanziamenti a medio lungo termine	211.934.490,37	0,00	0,00	0,00	0,00
60400	Tipologia 400 - Altre forme di indebitamento	0,00	0,00	0,00	0,00	0,00
<b>60000</b>	<b>Totale TITOLO 6</b>	<b>211.934.490,37</b>	<b>0,00</b>	<b>0,00</b>	<b>0,00</b>	<b>0,00</b>
	<b>TITOLO 9 - Entrate per conto terzi e partite di giro</b>					
90100	Tipologia 100 - Entrate per partite di giro	2.508.065.880,80	0,00	2.506.390.000,00	0,00	0,00
90200	Tipologia 200 - Entrate per conto terzi	600.000,00	0,00	600.000,00	0,00	0,00
<b>90000</b>	<b>Totale TITOLO 9</b>	<b>2.508.665.880,80</b>	<b>0,00</b>	<b>2.506.990.000,00</b>	<b>0,00</b>	<b>0,00</b>
<b>TOTALE ACCERTAMENTI</b>		<b>5.605.412.233,77</b>	<b>86.360.963,42</b>	<b>5.055.785.243,31</b>	<b>22.907.042,50</b>	<b>3.920.616,22</b>

**ALLEGATO U G**

**RENDICONTO GENERALE  
ESERCIZIO FINANZIARIO ANNO 2015**

**IMPEGNI PLURIENNALI ASSUNTI NELL'ESERCIZIO  
DI RIFERIMENTO E NEGLI ESERCIZI PRECEDENTI  
IMPUTATI ALL'ANNO SUCCESSIVO CUI SI  
RIFERISCE IL RENDICONTO E SEGUENTI**

Allegato g) al Rendiconto - Impegni pluriennali

IMPEGNI ASSUNTI NELL'ESERCIZIO DI RIFERIMENTO E NEGLI ESERCIZI PRECEDENTI IMPUTATI ALL'ANNO SUCCESSIVO CUI SI RIFERISCE IL RENDICONTO E SEGUENTI

TITOLI E MACROAGGREGATI DI SPESA		Anno successivo a quello cui si riferisce il rendiconto		Secondo anno successivo a quello cui si riferisce il rendiconto		Anni successivi
		Previsioni di competenza	Impegni	Previsioni di competenza del bilancio pluriennale	Impegni	Impegni
<b>TITOLO 1 - Spese correnti</b>						
101	Redditi da lavoro dipendente	68.555.462,12	3.906.595,44	61.994.281,79	824.652,72	0,00
102	Imposte e tasse a carico dell'ente	6.410.328,43	121.715,12	6.026.669,57	182.070,74	0,00
103	Acquisto di beni e servizi	106.593.677,37	8.666.941,24	87.744.496,32	1.741.379,63	1.293.885,08
104	Trasferimenti correnti	1.999.138.520,85	54.130.101,44	1.801.536.553,76	11.287.664,49	170.963,89
105	Trasferimenti di tributi	0,00	0,00	0,00	0,00	0,00
106	Fondi perequativi	0,00	0,00	0,00	0,00	0,00
107	Interessi passivi	42.097.283,59	0,00	45.605.910,14	0,00	0,00
108	Altre spese per redditi da capitale	649,00	649,00	0,00	0,00	0,00
109	Rimborsi e poste correttive delle entrate	361.042,83	0,00	360.000,00	0,00	0,00
110	Altre spese correnti	25.008.946,94	599.851,29	27.402.625,48	883,87	0,00
<b>100</b>	<b>Totale TITOLO 1</b>	<b>2.248.165.911,13</b>	<b>67.425.853,53</b>	<b>2.030.670.537,06</b>	<b>14.036.651,45</b>	<b>1.464.848,97</b>
<b>TITOLO 2 - Spese in conto capitale</b>						
201	Tributi in conto capitale a carico dell'ente	0,00	0,00	0,00	0,00	0,00
202	Investimenti fissi lordi e acquisto di terreni	38.267.737,43	26.416.200,03	12.376.617,58	7.071.005,97	2340479,96
203	Contributi agli investimenti	334.323.215,30	104.023.589,72	117.825.788,24	22.175.209,89	5203713,98
204	Altri trasferimenti in conto capitale	18.946.368,42	5.755.670,63	10.030.231,85	1.729.305,85	0,00
205	Altre spese in conto capitale	13.354.073,76	0,00	404.000,00	0,00	0,00
<b>200</b>	<b>Totale TITOLO 2</b>	<b>404.891.394,91</b>	<b>136.195.460,38</b>	<b>140.636.637,67</b>	<b>30.975.521,71</b>	<b>7.544.193,94</b>
<b>TITOLO 3 - Spese per incremento di attività finanziarie</b>						
301	Acquisizioni di attività finanziarie	0,00	0,00	0,00	0,00	0,00

TITOLI E MACROAGGREGATI DI SPESA		Anno successivo a quello cui si riferisce il rendiconto		Secondo anno successivo a quello cui si riferisce il rendiconto		Anni successivi
		Previsioni di competenza	Impegni	Previsioni di competenza del bilancio pluriennale	Impegni	Impegni
302	Concessione crediti di breve termine	0,00	0,00	0,00	0,00	0,00
303	Concessione crediti di medio-lungo termine	0,00	0,00	0,00	0,00	0,00
304	Altre spese per incremento di attività finanziarie	361.951.769,34	0,00	359.637.686,34	0,00	0,00
<b>300</b>	<b>Totale TITOLO 3</b>	<b>361.951.769,34</b>	<b>0,00</b>	<b>359.637.686,34</b>	<b>0,00</b>	<b>0,00</b>
	<b>TITOLO 4 - Rimborso di prestiti</b>					
401	Rimborso di titoli obbligazionari	7.340.358,91	0,00	7.252.533,33	0,00	0,00
402	Rimborso prestiti a breve termine	28.403.022,60	0,00	0,00	0,00	0,00
403	Rimborso mutui e altri finanziamenti a medio lungo termine	38.891.631,43	0,00	43.051.475,58	0,00	0,00
404	Rimborso di altre forme di indebitamento	0,00	0,00	0,00	0,00	0,00
<b>400</b>	<b>Totale TITOLO 4</b>	<b>74.635.012,94</b>	<b>0,00</b>	<b>50.304.008,91</b>	<b>0,00</b>	<b>0,00</b>
	<b>TITOLO 5 - Chiusura Anticipazioni ricevute da istituto tesoriere/cassiere</b>					
501	Chiusura Anticipazioni ricevute da istituto tesoriere/cassiere	10.000.000,00	0,00	10.000.000,00	0,00	0,00
<b>500</b>	<b>Totale TITOLO 5</b>	<b>10.000.000,00</b>	<b>0,00</b>	<b>10.000.000,00</b>	<b>0,00</b>	<b>0,00</b>
	<b>TITOLO 7 - Uscite per conto terzi e partite di giro</b>					
701	Uscite per partite di giro	2.507.710.880,80	0,00	2.506.035.000,00	0,00	0,00
702	Uscite per conto terzi	955.000,00	0,00	955.000,00	0,00	0,00
<b>700</b>	<b>Totale TITOLO 7</b>	<b>2.508.665.880,80</b>	<b>0,00</b>	<b>2.506.990.000,00</b>	<b>0,00</b>	<b>0,00</b>
	<b>TOTALE IMPEGNI</b>	<b>5.608.309.969,12</b>	<b>203.621.313,91</b>	<b>5.098.238.869,98</b>	<b>45.012.173,16</b>	<b>9.009.042,91</b>

**ALLEGATO U H**

**RENDICONTO GENERALE  
ESERCIZIO FINANZIARIO ANNO 2015**

**SPESE DI INVESTIMENTO IN CONTO  
CAPITALE FINANZIATE DA  
AUTORIZZAZIONE A INDEBITAMENTO**

Disavanzo da debito autorizzato e non contratto al 31/12/2014

169.434.490,37

Economie di spesa capitoli 07377\_s e 09240\_s (E PF 2009)

- 2.515,22

Impegni relativi al disavanzo dell'esercizio 2015

23.711.414,14

**Totale 193.143.389,29**

**SPESE DI INVESTIMENTO IN CONTO CAPITALE FINANZIATI DA AUTORIZZAZIONE ALL'INDEBITAMENTO  
bilanci 2009-2010-2011-2014-2015**

Missione	Programma	Cap.	Descrizione capitolo	Anno 2009	Anno 2010	Anno 2011	Anno 2014	Anno 2015
01	06	06500/1900_S	SPESE PER L'ACQUISTO, LA COSTRUZIONE, LA SISTEMAZIONE, L'ADATTAMENTO E LA MANUTENZIONE STRAORDINARIA DI BENI IMMOBILI REGIONALI.-INTERVENTI SU BENI IMMOBILI GESTITI DALLA REGIONE - BENI IMMOBILI	0,00	0,00	0,00	0,00	5.742.514,14
01	06	06500/1905_S	SPESE PER L'ACQUISTO, LA COSTRUZIONE, LA SISTEMAZIONE, L'ADATTAMENTO E LA MANUTENZIONE STRAORDINARIA DI BENI IMMOBILI REGIONALI. INTERVENTI SU BENI IMMOBILI GESTITI DALL'ADISU.	1.651.626,00	5.540.840,00	700.000,00	5.255.525,04	7.500.000,00
01	06	06505/1911_S	INTERVENTI CONNESSI ALLA VALORIZZAZIONE DEL PATRIMONIO DELLA REGIONE E DELLE AZIENDE SANITARIE LOCALI - L.R. 18.4.97 N.14.- SPESE PER VALOR. BENI IMM. E INTERV.FINAL. RIUSO O ALIEN.PATR.IMM. -	3.824.503,95	3.889.159,74	1.487.841,54	300.000,00	0,00
18	01	08700_S	CONCESSIONE DI CONTRIBUTI AGLI ENTI LOCALI PER IL SOSTEGNO AI PROGRAMMI DI SVILUPPO E QUALIFICAZIONE DEI SERVIZI DI LORO COMPETENZA IN ESECUZIONE DEL PATTO DI STABILITA' FISCALE E TARIFFARIO.L.R. 20/07/2004, N. 11.	2.186.452,20	1.000.000,00	2.000.000,00	0,00	0,00
08	01	07003_S	CONTRIBUTI IN C/CAPITALE PER INTERVENTI RICOMPRESI ALL'INTERNO DI PROGRAMMI URBANI COMPLESSI -ART. 70 L.R. 21/01/2015, N. 1	174.600,00	174.600,00	174.600,00	0,00	0,00
04	01	08900_S	ATTUAZIONE DI INTERVENTI IN MATERIA DI OPERE PUBBL. REALIZZATE DA ENTI LOC.TERRIT. ENTI PUBBL. IVI COMPRESI CONS. PUBL. COMUN. MONTANE E SOC. A PARTEC.STAT. NONCHE' DA ALTRI SOGG. INDIVIDUATI DAI Progr.PLUR. OO.PP. L.R.20.5.86 N.19 - CONTR.INVESTIM. AMM.NI LOCALI.	2.624.600,00	0,00	0,00	0,00	0,00
04	01	08901_S	SPESE PER IL FINANZIAMENTO DI INTERVENTI RELATIVI A LAVORI PUBBLICI E OPERE PUBBLICHE E DI PUBBLICA UTILITA' DI CUI ALL'ART. 5, C. 4, L.R.21/01/2010,N. 3.- CONTR. INVESTIM. AMM.NI LOCALI	0,00	2.624.600,00	4.124.600,00	0,00	0,00
09	02	08904_S	FONDO PER LA TUTELA E LA VALORIZZAZIONE DEI BENI AMBIENTALI, DEL PAESAGGIO E DELLE BELLEZZE NATURALI. (L.R. 6.3.1985 N.7)	0,00	0,00	0,00	0,00	0,00
11	02	09240_S	SPESE PER L'APPRESTAMENTO DEI MATERIALI E ATTREZZATURE PER LE NECESSITA' PIU' URGENTI IN CASO DI PUBBLICHE CALAMITA' DI COMPETENZA REGIONALEE PER ALTRI INTERVENTI DI SOCCORSO. (L.R.5.12.1978,N.65). CONTR. INVESTIM. AMM.NI LOCALI	364.342,12	374.824,99	0,00	0,00	0,00

Missione	Programma	Cap.	Descrizione capitolo	Anno 2009	Anno 2010	Anno 2011	Anno 2014	Anno 2015
09	01	08553_S	SPESE PER LE FUNZIONI E COMPITI TRASFERITI IN MATERIA DI DEMANIO IDRICO - DPCM 13/11/2000-	0,00	0,00	0,00	800.000,00	500.000,00
10	05	07377_S	TRASFERIMENTI IN FAVORE DI COMUNI, PROVINCE ED ALTRI ENTI PUBBLICI PER SPESE PER L'ESERCIZIO DI FUNZIONI E COMPITI IN MATERIA DI VIABILITA'.	18.720.058,53	0,00	0,00	0,00	0,00
10	05	07378_S	CONTRIBUTI DELLA REGIONE PER LA PROGETTAZIONE E LA REALIZZAZIONE DI INFRASTRUTTURE PER LA MOBILITA' REGIONALE. ART 171, CC. 1,2,3,4 E 5 L.R. 21/01/2015, N. 1	226.700,00	16.927.015,15	24.646.200,00	7.300.000,00	6.000.000,00
10	05	07409_S	SPESE PER INVESTIMENTI RELATIVI ALL'ATTUAZIONE DEI SERVIZI FERROVIARI. ART. 32, COMMA 2, LETT.B)DEL-LA L.R. 18.11.1998, N. 37.	1.025.000,00	1.316.259,92	325.000,00	0,00	0,00
10	04	09005_S	CONTRIBUTI AI COMUNI PER IL FINANZIAM. DELLA SPESA RELATIVA ALLA REALIZZAZIONE DEI PARCHEGGI DI CUI ALL'ART.3 DELLA LEGGE 24.3.89 N.122. (FINANZIAMENTO CON FONDI STATALI)	0,00	0,00	0,00	0,00	0,00
16	01	08330_S	FONDO PER GLI INVESTIMENTI DELLE COMUNITA' MONTANE E AGENZIA FORESTALE REGIONALE - L.R.9.3.00 N.19,L.R. 24/09/2003, N.18, ARTT. 19 E 75,L.R.23/12/2011, N. 18	3.929.132,80	3.935.400,00	3.935.400,00	1.700.000,00	2.000.000,00
09	02	08425_S	CONTRIBUTI IN CONTO CAPITALE PER INIZIATIVE NATURALISTICHE. ART.16 L.R. 19.11.2001 N.28 - CONTR.INVESTIM. AMM.NI LOCALI.	0,00	0,00	0,00	0,00	0,00
16	01	07663/2360_S	SPESE PER INTERVENTI PUBBLICI NEL SETTORE DELL'IR-RIGAZIONE E DELLA BONIFICA.- INTERVENTI DI IRRIGAZIONE -	0,00	0,00	0,00	0,00	1.000.000,00
16	01	07704_S	SPESE PER CONTRIBUTI A FAVORE DEI CONSORZI DI BONIFICA E DELLE COMUNITA' MONTANE PER LA MANUTENZIONE STRAORDINARIA E SISTEMAZIONE DELLE OPERE DI BONIFICA. ART. 5,COMMA 1,LETT.a),b),d),e),f),g),i) E j) DELLA L.R.23/12/2004, N. 30.	0,00	0,00	0,00	0,00	0,00
04	03	06645_S	SPESE PER GLI INTERVENTI DI CONSERVAZIONE E MIGLIORAMENTO DEL PATRIMONIO REGIONALE DI EDILIZIA SCOLASTICA. L.R. 29.5.80 N.63. - CONTRIB.INVESTIMENTI AMM.NI LOCALI.	2.308.200,00	2.258.200,00	0,00	0,00	0,00
06	01	06891_S	CONTRIBUTI IN CONTO INTERESSI E IN CONTO CAPITALE NELLA SPESA PER INTERVENTI DI EDILIZIA SPORTIVA-L.R. 21/97 - CONTR. INVESTIM. AMM.NILOCALI.	0,00	0,00	0,00	0,00	0,00
06	01	06892_S	CONTRIBUTI IN CONTO CAPITALE AD ENTI LOCALI IN MATERIA DI IMPIANTISTICA SPORTIVA . ART. 25DELLAL.R. 23.09.2009, N. 19.	1.041.498,71	0,00	500.000,00	900.000,00	500.000,00
05	01	06824_S	CONTRIBUTI IN C/CAPITALE PER L'EDIFICAZ., IL CONSOLIDAMENTO, IL RESTAURO E LA RISTRUTTURAZIONE DEGLI ISTIT. E DEI SERVIZI INERENTI BIBLIOT., ARCHIVI STORICI, CENTRI DI DOCUMENTAZIONE, MEDIATECHE DI ENTI LOCALI E DI INTERESSE REG.LE - ART.20 C.3LETT.A) L.R.3/5/90 N.	0,00	0,00	134.200,00	0,00	0,00
05	01	06833_S	INTERVENTI PER LA SALVAGUARDIA E VALORIZZAZIONE DEI BENI CULTURALI CONNESSI AL SISTEMA MUSEALE REGIONALE - L.R.22/12/2003, N.24.	0,00	88.000,00	178.000,00	0,00	468.900,00
13	07	07217_S	SPESE PER IL FINANZIAMENTO DEGLI INVESTIMENTI DEL SERVIZIO SANITARIO REGIONALE. L.R.26/05/2004N.7,ART.1.	11.538.700,00	13.313.594,46	11.138.700,00	0,00	0,00

Missione	Programma	Cap.	Descrizione capitolo	Anno 2009	Anno 2010	Anno 2011	Anno 2014	Anno 2015
13	05	07237/8020	SPESE PER IL LOTTO COMPLETAMENTO OSPEDALE SILVESTRINI DI PERUGIA. LEGGE 67/88. ACCORDO DI PROGRAMMA - FINANZIAMENTO CON FONDI PROPRI REGIONALI .	0,00	0,00	0,00	0,00	0,00
13	05	07260/8020	SPESE PER LA REALIZZAZIONE DEL NUOVO OSPEDALE DI TODI - MARCIANO. LEGGE 67/88.- FINANZIAMENTO CONFONDI PROPRI REGIONALI.	0,00	0,00	0,00	0,00	0,00
13	05	07180/8020	ACCORDO DI PROGRAMMA EX ART. 20 L.N. 67/88 - ANNO2013 - OSPEDALE CITTA DI CASTELLO: INTERVENTI VARI- QUOTA 5% REGIONE.	0,00	0,00	0,00	48.046,78	0,00
13	05	07181/8020	ACCORDO DI PROGRAMMA EX ART. 20 L.N. 67/88 - ANNO2013 - CITTA DI CASTELLO SEDE DIP EX INAM:ADEGUAMENTO STRUTTURALE ED IMPIANTISTICO - QUOTA5% REGIONE	0,00	0,00	0,00	24.385,25	0,00
13	05	07182/8020	ACCORDO DI PROGRAMMA EX ART. 20 L.N. 67/88 - ANNO2013 - RIQUALIFICAZIONE OSPEDALE CASTIGLIONE DEL LAGO - QUOTA 5% REGIONE.	0,00	0,00	0,00	227.141,12	0,00
13	05	07183/8020	ACCORDO DI PROGRAMMA EX ART. 20 L.N. 67/88 - ANNO2013 - RIQUALIFICAZIONE OSPEDALE DI CITTA DELLA PIEVE - QUOTA 5% REGIONE.	0,00	0,00	0,00	81.086,57	0,00
13	05	07184/8020	ACCORDO DI PROGRAMMA EX ART. 20 L.N. 67/88 - ANNO2013 - ACQUISTO TECNOLOGIE ED ARREDI ASSISTENZA OSPEDALIERA AREA DISTRETTUALE DEL LAGO TRASIMENO -QUOTA 5% REGIONE.	0,00	0,00	0,00	156.325,20	0,00
13	05	07185/8020	ACCORDO DI PROGRAMMA EX ART. 20 L.N. 67/88 - ANNO2013 - RSA S. MARGHERITA: ADEGUAMENTO IMPIANTI DPR 14.1.97 - QUOTA 5% REGIONE.	0,00	0,00	0,00	59.400,00	0,00
13	05	07186/8020	ACCORDO DI PROGRAMMA EX ART. 20 L.N. 67/88 - ANNO2013 - ACQUISIZIONE ATTREZZATURE AZIENDA U.S.L. UMBRIA 1 - QUOTA 5% REGIONE.	0,00	0,00	0,00	36.705,26	0,00
13	05	07189/8020	ACCORDO DI PROGRAMMA EX ART. 20 L.N. 67/88 - ANNO2013 - AGGIORNAMENTO APPARECCHIATURE AZIENDA U.S.L.UMBRIA 2 - QUOTA 5% REGIONE.	0,00	0,00	0,00	54.421,05	0,00
13	05	07190/8020	ACCORDO DI PROGRAMMA EX ART. 20 L.N. 67/88 - ANNO2013 - OSPEDALE CASCIA: INTERVENTI DI NATURA EDILIZIA - QUOTA 5% REGIONE.	0,00	0,00	0,00	8.876,32	0,00
13	05	07191/8020	ACCORDO DI PROGRAMMA EX ART. 20 L.N. 67/88 - ANNO2013 - OSPEDALE SAN MATTEO DEGLI INFERMI-SPOLETO, STUDI INFRAMOENIA E SERVIZIO TRASFUSIONALE- AZIENDA U.S.L. UMBRIA N.2 - QUOTA 5%REGIONE.	0,00	0,00	0,00	8.400,00	0,00
13	05	07192/8020	ACCORDO DI PROGRAMMA EX ART. 20 L.N. 67/88 - ANNO2013 - CASA DELLA SALUTE TREVÌ: ADEMPIMENTI NORME SICUREZZA AMBIENTI DI LAVORO - QUOTA 5%REGIONE.	0,00	0,00	0,00	4.631,58	0,00
13	05	07193/8020	ACCORDO DI PROGRAMMA EX ART. 20 L.N. 67/88 - ANNO2013 - ACQUISIZIONE COMPENDIO SAN CARLO INS POLETO, QUOTA 5% REGIONE.	0,00	0,00	0,00	31.263,16	0,00
13	05	07194/8020	ACCORDO DI PROGRAMMA EX ART. 20 L.N. 67/88 - ANNO2013 - DIGITALIZZAZIONI IMMAGINI AZIENDA U.S.L. UMBRIA 2 - QUOTA 5% REGIONE.	0,00	0,00	0,00	48.481,05	0,00

Missione	Programma	Cap.	Descrizione capitolo	Anno 2009	Anno 2010	Anno 2011	Anno 2014	Anno 2015
13	05	07195/8020	ACCORDO DI PROGRAMMA EX ART. 20 L.N. 67/88 - ANNO 2013 - OSPEDALE NARNI AMELIA - QUOTA 5%REGIONE.	0,00	0,00	0,00	373.723,29	0,00
13	05	07196/8020	ACCORDO DI PROGRAMMA EX ART. 20 L.N. 67/88 - ANNO2013 - ADEGUAMENTO ANTISISMICO AZIENDA OSPEDALIERA PERUGIA - QUOTA 5% REGIONE.	0,00	0,00	0,00	208.631,58	0,00
13	05	07198/8020	ACCORDO DI PROGRAMMA EX ART. 20 L.N. 67/88 - ANNO2013 - ACQUISIZIONE ATTREZZATURE VARIE AZIENDA OSPEDALIERA TERNI - QUOTA 5% REGIONE.	0,00	0,00	0,00	24.625,11	0,00
13	05	07199/8020	ACCORDO DI PROGRAMMA EX ART. 20 L.N. 67/88 - ANNO2013 - DIAGNOSTICA PER IMMAGINI E RADIOLOGIA -AZIENDA OSPEDALIERA TERNI - QUOTA 5% REGIONE.	0,00	0,00	0,00	230.000,00	0,00
13	05	07200/8020	ACCORDO DI PROGRAMMA EX ART. 20 L.N. 67/88 -ANNO2013 - COSTRUZIONE DEL BUNKER PER NUOVO ACCELERATORE LINEARE - AZIENDA OSPEDALIERA TERNI - QUOTA 5%REGIONE	0,00	0,00	0,00	125.000,00	0,00
13	05	07201/8020	ACCORDO DI PROGRAMMA EX ART. 20 L.N. 67/88 - ANNO2013 - MEDICINA NUCLEARE IN CONTINUITA CON PET-TAC, AZIENDA OSPEDALIERA TERNI - QUOTA 5%REGIONE.	0,00	0,00	0,00	45.257,99	0,00
13	05	07202/8020	ACCORDO DI PROGRAMMA EX ART. 20 L.N. 67/88 - ANNO 2013 RISANAMENTO CONSERVATIVO E MESSA INSICUREZZA DELLE FACCIATE DEL COMPLESSO OSPEDALIERO TERNI, QUOTA 5% REGIONE.	0,00	0,00	0,00	61.841,68	0,00
13	05	07203/8020	ACCORDO DI PROGRAMMA EX ART. 20 L.N. 67/88 -ANNO2013- LAVORI DI RISTRUTTURAZIONE DI ALCUNI SERVIZI DEL PRESIDIO OSPEDALIERO - AZIENDA OSPEDALIERA DI TERNI - QUOTA 5% REGIONE.	0,00	0,00	0,00	97.285,65	0,00
13	05	07212/8020	ACCORDO DI PROGRAMMA EX ART. 20 L.N. 67/88 - ANNO2013 - LAVORI DI RISTRUTTURAZIONE DI ALCUNI SERVIZI DEL PRESIDIO OSPEDALIERO - AZIENDA OSPEDALIERA DI TERNI - QUOTA 5% REGIONE.	0,00	0,00	0,00	3.703,95	0,00
13	05	07213/8020	ACCORDO DI PROGRAMMA EX ART.20 L.67/88 - ANNO 2013 INTERVENTO DI NATURA EDILIZIA E DI COMPLETAMENTO PRESSO HOSPICE DI SPOLETO-RECINZIONE AREA PERTINENZIALE - AZ. USL N. 2 - QUOTA 5%REGIONE.	0,00	0,00	0,00	2.019,74	0,00
13	05	07214/8020	ACCORDO DI PROGRAMMA EX ART.20 L.67/88 - ANNO 2013 OSPEDALE SAN MATTEO DEGLI INFERMI-SPOLETO PRONTO SOCCORSO - AZ. USL N.2 - QUOTA 5% REGIONE.	0,00	0,00	0,00	7.875,00	0,00
13	05	07218/8020	ACCORDO DI PROGRAMMA EX ART.20 L.67/88 - ANNO 2013, LAVORI DI RISTRUTTURAZIONE SERVIZIO ANATOMIA PATOLOGICA - AZ. OSPEDALIERA DI TERNI- QUOTA 5%REGIONE.	0,00	0,00	0,00	30.872,67	0,00
13	07	07208_S	CONTRIBUTI ALLE AZIENDE USL PER ATTREZZARE GABINETTI ODONTOIATRICI IDONEI ALLO SVOLGIMENTO DELS ERVIZIO DI ASSISTENZA ODONTOIATRICA ED ORTESICA - L.R. 07/05/2008, N. 7.	300.000,00	0,00	0,00	0,00	0,00
13	07	07310_S	CONTRIBUTI AI COMUNI, COMUNITA' MONTANE E LORO CONSORZI PER IL RISANAMENTO, COSTRUZIONE E GESTIONE DELLE STRUTT. DI RICOVERO PER GLI ANIMALI DI AFFEZIONE E DEI CANILI PUBBLICI - L.R.19.7.94N.19-	158.000,00	158.000,00	158.000,00	0,00	0,00

<b>Missione</b>	<b>Programma</b>	<b>Cap.</b>	<b>Descrizione capitolo</b>	<b>Anno 2009</b>	<b>Anno 2010</b>	<b>Anno 2011</b>	<b>Anno 2014</b>	<b>Anno 2015</b>
			<b>Totale</b>	<b>50.073.414,31</b>	<b>51.600.494,26</b>	<b>49.502.541,54</b>	<b>18.255.525,04</b>	<b>23.711.414,14</b>

**ALLEGATO U I**

**RENDICONTO GENERALE  
ESERCIZIO FINANZIARIO ANNO 2015**

**CONTO DEL BILANCIO- GESTIONE DELLE SPESE  
RIPARTIZIONE PER MISSIONI E PROGRAMMI  
DELLA POLITICA REGIONALE UNITARIA (SOLO  
REGIONI)**

**CONTO DEL BILANCIO - GESTIONE DELLE SPESE****RIPARTIZIONE PER MISSIONE e PROGRAMMI DELLA POLITICA REGIONALE UNITARI**

MISSIONE, PROGRAMMA, TITOLO	DENOMINAZIONE	RESIDUI PASSIVI AL 01/01/2015 (RS)		PAGAMENTI IN C/RESIDUI (PR)		RIACCERTAMENTI RESIDUI (R)		RESIDUI PASSIVI DA ESERCIZI PRECEDENTI (EP=RS-PR+R)	
		PREVISIONI DEFINITIVE DI COMPETENZA (CP)		PAGAMENTI IN C/COMPETENZA (PC)		IMPEGNI (I)		RESIDUI PASSIVI DA ESERCIZIO DI COMPETENZA (EC=I-PC)	
		PREVISIONI DEFINITIVE DI CASSA (CS)		TOTALE PAGAMENTI (TP=PR+PC)		FONDO PLURIENNALE VINCOLATO (FPV)		TOTALE RESIDUI PASSIVI DA RIPORTARE (TR=EP+EC)	
<b>MISSIONE 01</b>	<b>SERVIZI ISTITUZIONALI, GENERALI E DI GESTIONE</b>								
<b>0108</b>	<b>Programma STATISTICA E SISTEMI INFORMATIVI</b>								
		RS	1.704.791,07	PR	854.212,45	R	-850.578,62	EP	0,00
Titolo 1	SPESE CORRENTI	CP	804.605,25	PC	235.673,50	I	235.673,50	ECP	5.840,75
		CS	1.658.817,70	TP	1.089.885,95	FPV	563.091,00	TR	0,00
		RS	0,00	PR	0,00	R	0,00	EP	0,00
Titolo 2	SPESE IN CONTO CAPITALE	CP	2.395.507,06	PC	472.952,06	I	652.093,69	ECP	707.553,38
		CS	1.384.591,37	TP	472.952,06	FPV	1.035.859,99	TR	179.141,63
	<b>Totale Programma 0108 STATISTICA E SISTEMI INFORMATIVI</b>	RS	<b>1.704.791,07</b>	PR	<b>854.212,45</b>	R	<b>-850.578,62</b>	EP	<b>0,00</b>
		CP	<b>3.200.112,31</b>	PC	<b>708.625,56</b>	I	<b>887.767,19</b>	ECP	<b>713.394,13</b>
		CS	<b>3.043.409,07</b>	TP	<b>1.562.838,01</b>	FPV	<b>1.598.950,99</b>	TR	<b>179.141,63</b>
<b>0111</b>	<b>Programma ALTRI SERVIZI GENERALI</b>								
		RS	1.321.416,12	PR	516.899,29	R	-804.516,83	EP	0,00
Titolo 1	SPESE CORRENTI	CP	5.379.181,25	PC	1.025.742,55	I	1.067.875,34	ECP	4.168.784,23
		CS	4.201.311,88	TP	1.542.641,84	FPV	142.521,68	TR	42.132,79

**CONTO DEL BILANCIO - GESTIONE DELLE SPESE****RIPARTIZIONE PER MISSIONE e PROGRAMMI DELLA POLITICA REGIONALE UNITARI**

MISSIONE, PROGRAMMA, TITOLO	DENOMINAZIONE	RESIDUI PASSIVI AL 01/01/2015 (RS)		PAGAMENTI IN C/RESIDUI (PR)		RIACCERTAMENTI RESIDUI (R)		RESIDUI PASSIVI DA ESERCIZI PRECEDENTI (EP=RS-PR+R)			
		PREVISIONI DEFINITIVE DI COMPETENZA (CP)		PAGAMENTI IN C/COMPETENZA (PC)		IMPEGNI (I)		RESIDUI PASSIVI DA ESERCIZIO DI COMPETENZA (EC=I-PC)			
		PREVISIONI DEFINITIVE DI CASSA (CS)		TOTALE PAGAMENTI (TP=PR+PC)		FONDO PLURIENNALE VINCOLATO (FPV)		TOTALE RESIDUI PASSIVI DA RIPORTARE (TR=EP+EC)			
Titolo 2	SPESE IN CONTO CAPITALE	RS	828.936,29	PR	154.080,00	R	-674.856,29	EP	0,00		
		CP	962.225,95	PC	84.989,96	I	116.834,67	ECP	532.537,95	EC	31.844,71
		CS	836.277,71	TP	239.069,96	FPV	312.853,33	TR	31.844,71		
<b>Totale Programma 0111 ALTRI SERVIZI GENERALI</b>		RS	<b>2.150.352,41</b>	PR	<b>670.979,29</b>	R	<b>-1.479.373,12</b>	EP	<b>0,00</b>		
		CP	<b>6.341.407,20</b>	PC	<b>1.110.732,51</b>	I	<b>1.184.710,01</b>	ECP	<b>4.701.322,18</b>	EC	<b>73.977,50</b>
		CS	<b>5.037.589,59</b>	TP	<b>1.781.711,80</b>	FPV	<b>455.375,01</b>	TR	<b>73.977,50</b>		
<b>TOTALE MISSIONE 01 SERVIZI ISTITUZIONALI, GENERALI E DI GESTIONE</b>		RS	<b>3.855.143,48</b>	PR	<b>1.525.191,74</b>	R	<b>-2.329.951,74</b>	EP	<b>0,00</b>		
		CP	<b>9.541.519,51</b>	PC	<b>1.819.358,07</b>	I	<b>2.072.477,20</b>	ECP	<b>5.414.716,31</b>	EC	<b>253.119,13</b>
		CS	<b>8.080.998,66</b>	TP	<b>3.344.549,81</b>	FPV	<b>2.054.326,00</b>	TR	<b>253.119,13</b>		

## CONTO DEL BILANCIO - GESTIONE DELLE SPESE

### RIPARTIZIONE PER MISSIONE e PROGRAMMI DELLA POLITICA REGIONALE UNITARI

MISSIONE, PROGRAMMA, TITOLO	DENOMINAZIONE	RESIDUI PASSIVI AL 01/01/2015 (RS)		PAGAMENTI IN C/RESIDUI (PR)		RIACCERTAMENTI RESIDUI (R)		RESIDUI PASSIVI DA ESERCIZI PRECEDENTI (EP=RS-PR+R)		
		PREVISIONI DEFINITIVE DI COMPETENZA (CP)		PAGAMENTI IN C/COMPETENZA (PC)		IMPEGNI (I)		ECONOMIE DI COMPETENZA (ECP=CP-I-FPV)		
		PREVISIONI DEFINITIVE DI CASSA (CS)		TOTALE PAGAMENTI (TP=PR+PC)		FONDO PLURIENNALE VINCOLATO (FPV)		TOTALE RESIDUI PASSIVI DA RIPORTARE (TR=EP+EC)		
<b>MISSIONE</b>	<b>04</b>	<b>ISTRUZIONE E DIRITTO ALLO STUDIO</b>								
<b>0402</b>	Programma	<b>ALTRI ORDINI DI ISTRUZIONE</b>								
		RS	90.962,85	PR	90.962,85	R	0,00	EP	0,00	
Titolo 1	SPESE CORRENTI	CP	5.232.415,32	PC	541.508,94	I	1.001.312,54	ECP	4.181.863,87	
		CS	2.542.600,83	TP	632.471,79	FPV	49.238,91	TR	459.803,60	
<b>Totale Programma 0402 ALTRI ORDINI DI ISTRUZIONE</b>		RS	<b>90.962,85</b>	PR	<b>90.962,85</b>	R	<b>0,00</b>	EP	<b>0,00</b>	
		CP	<b>5.232.415,32</b>	PC	<b>541.508,94</b>	I	<b>1.001.312,54</b>	ECP	<b>4.181.863,87</b>	
		CS	<b>2.542.600,83</b>	TP	<b>632.471,79</b>	FPV	<b>49.238,91</b>	TR	<b>459.803,60</b>	
<b>0405</b>	Programma	<b>Istruzione tecnica superiore</b>								
		RS	0,00	PR	0,00	R	0,00	EP	0,00	
Titolo 1	SPESE CORRENTI	CP	3.176.520,69	PC	270.000,00	I	270.000,00	ECP	2.906.520,69	
		CS	794.228,11	TP	270.000,00	FPV	0,00	TR	0,00	
<b>Totale Programma 0405 Istruzione tecnica superiore</b>		RS	<b>0,00</b>	PR	<b>0,00</b>	R	<b>0,00</b>	EP	<b>0,00</b>	
		CP	<b>3.176.520,69</b>	PC	<b>270.000,00</b>	I	<b>270.000,00</b>	ECP	<b>2.906.520,69</b>	
		CS	<b>794.228,11</b>	TP	<b>270.000,00</b>	FPV	<b>0,00</b>	TR	<b>0,00</b>	

## CONTO DEL BILANCIO - GESTIONE DELLE SPESE

### RIPARTIZIONE PER MISSIONE e PROGRAMMI DELLA POLITICA REGIONALE UNITARI

MISSIONE, PROGRAMMA, TITOLO	DENOMINAZIONE	RESIDUI PASSIVI AL 01/01/2015 (RS)	PAGAMENTI IN C/RESIDUI (PR)	RIACCERTAMENTI RESIDUI (R)		RESIDUI PASSIVI DA ESERCIZI PRECEDENTI (EP=RS-PR+R)
		PREVISIONI DEFINITIVE DI COMPETENZA (CP)	PAGAMENTI IN C/COMPETENZA (PC)	IMPEGNI (I)	ECONOMIE DI COMPETENZA (ECP=CP-I- FPV)	RESIDUI PASSIVI DA ESERCIZIO DI COMPETENZA (EC=I-PC)
		PREVISIONI DEFINITIVE DI CASSA (CS)	TOTALE PAGAMENTI (TP=PR+PC)	FONDO PLURIENNALE VINCOLATO (FPV)		TOTALE RESIDUI PASSIVI DA RIPORTARE (TR=EP+EC)
<b>TOTALE MISSIONE 04 ISTRUZIONE E DIRITTO ALLO STUDIO</b>		<b>RS</b> 90.962,85	<b>PR</b> 90.962,85	<b>R</b> 0,00		<b>EP</b> 0,00
		<b>CP</b> 8.408.936,01	<b>PC</b> 811.508,94	<b>I</b> 1.271.312,54	<b>ECP</b> 7.088.384,56	<b>EC</b> 459.803,60
		<b>CS</b> 3.336.828,94	<b>TP</b> 902.471,79	<b>FPV</b> 49.238,91		<b>TR</b> 459.803,60

## CONTO DEL BILANCIO - GESTIONE DELLE SPESE

### RIPARTIZIONE PER MISSIONE e PROGRAMMI DELLA POLITICA REGIONALE UNITARI

MISSIONE, PROGRAMMA, TITOLO	DENOMINAZIONE	RESIDUI PASSIVI AL 01/01/2015 (RS)	PAGAMENTI IN C/RESIDUI (PR)	RIACCERTAMENTI RESIDUI (R)		RESIDUI PASSIVI DA ESERCIZI PRECEDENTI (EP=RS-PR+R)
		PREVISIONI DEFINITIVE DI COMPETENZA (CP)	PAGAMENTI IN C/COMPETENZA (PC)	IMPEGNI (I)	ECONOMIE DI COMPETENZA (ECP=CP-I- FPV)	RESIDUI PASSIVI DA ESERCIZIO DI COMPETENZA (EC=I-PC)
		PREVISIONI DEFINITIVE DI CASSA (CS)	TOTALE PAGAMENTI (TP=PR+PC)	FONDO PLURIENNALE VINCOLATO (FPV)		TOTALE RESIDUI PASSIVI DA RIPORTARE (TR=EP+EC)
<b>MISSIONE 05</b>	<b>TUTELA E VALORIZZAZIONE DEI BENI E ATTIVITÀ CULTURALI</b>					
<b>0502</b>	<b>Programma ATTIVITÀ CULTURALE E INTERVENTI DIVERSI NEL SETTORE CULTURALE</b>					
		RS	PR	R		EP
		CP	PC	I	ECP	EC
		CS	TP	FPV		TR
		0,00	0,00	0,00		0,00
Titolo 1	SPESE CORRENTI	103.263,80	759,00	49.500,00	53.733,80	48.741,00
		103.263,80	759,00	30,00		48.741,00
		RS	PR	R		EP
		CP	PC	I	ECP	EC
		CS	TP	FPV		TR
		2.085.122,02	362.193,55	-1.722.928,47		0,00
Titolo 2	SPESE IN CONTO CAPITALE	21.913.131,79	3.786.086,37	4.183.766,55	17.199.877,71	397.680,18
		10.611.609,74	4.148.279,92	529.487,53		397.680,18
		RS	PR	R		EP
		CP	PC	I	ECP	EC
		CS	TP	FPV		TR
		2.085.122,02	362.193,55	-1.722.928,47		0,00
		22.016.395,59	3.786.845,37	4.233.266,55	17.253.611,51	446.421,18
		10.714.873,54	4.149.038,92	529.517,53		446.421,18
		RS	PR	R		EP
		CP	PC	I	ECP	EC
		CS	TP	FPV		TR
		2.085.122,02	362.193,55	-1.722.928,47		0,00
<b>TOTALE MISSIONE 05 TUTELA E VALORIZZAZIONE DEI BENI E ATTIVITÀ CULTURALI</b>		<b>22.016.395,59</b>	<b>3.786.845,37</b>	<b>4.233.266,55</b>	<b>17.253.611,51</b>	<b>446.421,18</b>
		<b>10.714.873,54</b>	<b>4.149.038,92</b>	<b>529.517,53</b>		<b>446.421,18</b>

**CONTO DEL BILANCIO - GESTIONE DELLE SPESE****RIPARTIZIONE PER MISSIONE e PROGRAMMI DELLA POLITICA REGIONALE UNITARI**

MISSIONE, PROGRAMMA, TITOLO	DENOMINAZIONE	RESIDUI PASSIVI AL 01/01/2015 (RS)		PAGAMENTI IN C/RESIDUI (PR)		RIACCERTAMENTI RESIDUI (R)		RESIDUI PASSIVI DA ESERCIZI PRECEDENTI (EP=RS-PR+R)			
		PREVISIONI DEFINITIVE DI COMPETENZA (CP)		PAGAMENTI IN C/COMPETENZA (PC)		IMPEGNI (I)		RESIDUI PASSIVI DA ESERCIZIO DI COMPETENZA (EC=I-PC)			
		PREVISIONI DEFINITIVE DI CASSA (CS)		TOTALE PAGAMENTI (TP=PR+PC)		FONDO PLURIENNALE VINCOLATO (FPV)		TOTALE RESIDUI PASSIVI DA RIPORTARE (TR=EP+EC)			
<b>MISSIONE 07</b>	<b>TURISMO</b>										
<b>0701</b>	<b>Programma SVILUPPO E VALORIZZAZIONE DEL TURISMO</b>										
		RS	460.707,60	PR	410.154,70	R	-50.552,90	EP	0,00		
Titolo 1	SPESE CORRENTI	CP	3.010.386,68	PC	534.806,85	I	868.577,23	ECP	2.044.868,25	EC	333.770,38
		CS	3.218.546,00	TP	944.961,55	FPV	96.941,20			TR	333.770,38
		RS	467.586,10	PR	105.000,00	R	-362.586,10	EP	0,00		
Titolo 2	SPESE IN CONTO CAPITALE	CP	7.151.112,05	PC	744.859,02	I	886.057,01	ECP	6.265.055,04	EC	141.197,99
		CS	3.448.101,82	TP	849.859,02	FPV	0,00			TR	141.197,99
<b>Totale Programma 0701 SVILUPPO E VALORIZZAZIONE DEL TURISMO</b>		RS	<b>928.293,70</b>	PR	<b>515.154,70</b>	R	<b>-413.139,00</b>	EP	<b>0,00</b>		
		CP	<b>10.161.498,73</b>	PC	<b>1.279.665,87</b>	I	<b>1.754.634,24</b>	ECP	<b>8.309.923,29</b>	EC	<b>474.968,37</b>
		CS	<b>6.666.647,82</b>	TP	<b>1.794.820,57</b>	FPV	<b>96.941,20</b>			TR	<b>474.968,37</b>
<b>TOTALE MISSIONE 07 TURISMO</b>		RS	<b>928.293,70</b>	PR	<b>515.154,70</b>	R	<b>-413.139,00</b>	EP	<b>0,00</b>		
		CP	<b>10.161.498,73</b>	PC	<b>1.279.665,87</b>	I	<b>1.754.634,24</b>	ECP	<b>8.309.923,29</b>	EC	<b>474.968,37</b>
		CS	<b>6.666.647,82</b>	TP	<b>1.794.820,57</b>	FPV	<b>96.941,20</b>			TR	<b>474.968,37</b>

**CONTO DEL BILANCIO - GESTIONE DELLE SPESE****RIPARTIZIONE PER MISSIONE e PROGRAMMI DELLA POLITICA REGIONALE UNITARI**

MISSIONE, PROGRAMMA, TITOLO	DENOMINAZIONE	RESIDUI PASSIVI AL 01/01/2015 (RS)		PAGAMENTI IN C/RESIDUI (PR)		RIACCERTAMENTI RESIDUI (R)		RESIDUI PASSIVI DA ESERCIZI PRECEDENTI (EP=RS-PR+R)			
		PREVISIONI DEFINITIVE DI COMPETENZA (CP)		PAGAMENTI IN C/COMPETENZA (PC)		IMPEGNI (I)		RESIDUI PASSIVI DA ESERCIZIO DI COMPETENZA (EC=I-PC)			
		PREVISIONI DEFINITIVE DI CASSA (CS)		TOTALE PAGAMENTI (TP=PR+PC)		FONDO PLURIENNALE VINCOLATO (FPV)		TOTALE RESIDUI PASSIVI DA RIPORTARE (TR=EP+EC)			
<b>MISSIONE</b>	<b>08</b>	<b>ASSETTO DEL TERRITORIO ED EDILIZIA ABITATIVA</b>									
<b>0801</b>	Programma	<b>URBANISTICA E ASSETTO DEL TERRITORIO</b>									
		RS	1.036.208,47	PR	75.174,12	R	-961.034,35		EP	0,00	
Titolo 2	SPESE IN CONTO CAPITALE	CP	32.766.095,74	PC	9.543.216,60	I	11.108.972,26	ECP	21.449.953,91	EC	1.565.755,66
		CS	17.169.702,95	TP	9.618.390,72	FPV	207.169,57		TR	1.565.755,66	
<b>Totale Programma 0801 URBANISTICA E ASSETTO DEL TERRITORIO</b>		RS	<b>1.036.208,47</b>	PR	<b>75.174,12</b>	R	<b>-961.034,35</b>		EP	<b>0,00</b>	
		CP	<b>32.766.095,74</b>	PC	<b>9.543.216,60</b>	I	<b>11.108.972,26</b>	ECP	<b>21.449.953,91</b>	EC	<b>1.565.755,66</b>
		CS	<b>17.169.702,95</b>	TP	<b>9.618.390,72</b>	FPV	<b>207.169,57</b>		TR	<b>1.565.755,66</b>	
<b>TOTALE MISSIONE 08 ASSETTO DEL TERRITORIO ED EDILIZIA ABITATIVA</b>		RS	<b>1.036.208,47</b>	PR	<b>75.174,12</b>	R	<b>-961.034,35</b>		EP	<b>0,00</b>	
		CP	<b>32.766.095,74</b>	PC	<b>9.543.216,60</b>	I	<b>11.108.972,26</b>	ECP	<b>21.449.953,91</b>	EC	<b>1.565.755,66</b>
		CS	<b>17.169.702,95</b>	TP	<b>9.618.390,72</b>	FPV	<b>207.169,57</b>		TR	<b>1.565.755,66</b>	

## CONTO DEL BILANCIO - GESTIONE DELLE SPESE

### RIPARTIZIONE PER MISSIONE e PROGRAMMI DELLA POLITICA REGIONALE UNITARI

MISSIONE, PROGRAMMA, TITOLO	DENOMINAZIONE	RESIDUI PASSIVI AL 01/01/2015 (RS)		PAGAMENTI IN C/RESIDUI (PR)		RIACCERTAMENTI RESIDUI (R)		RESIDUI PASSIVI DA ESERCIZI PRECEDENTI (EP=RS-PR+R)	
		PREVISIONI DEFINITIVE DI COMPETENZA (CP)		PAGAMENTI IN C/COMPETENZA (PC)		IMPEGNI (I)		RESIDUI PASSIVI DA ESERCIZIO DI COMPETENZA (EC=I-PC)	
		PREVISIONI DEFINITIVE DI CASSA (CS)		TOTALE PAGAMENTI (TP=PR+PC)		FONDO PLURIENNALE VINCOLATO (FPV)		TOTALE RESIDUI PASSIVI DA RIPORTARE (TR=EP+EC)	
<b>MISSIONE 09</b>	<b>SVILUPPO SOSTENIBILE E TUTELA DEL TERRITORIO E DELL'AMBIENTE</b>								
<b>0901</b>	<b>Programma DIFESA DEL SUOLO</b>								
		RS	8.258.851,55	PR	1.853.932,50	R	-6.404.919,05	EP	0,00
Titolo 2	SPESE IN CONTO CAPITALE	CP	15.129.131,66	PC	412.480,26	I	1.216.905,10	ECP	10.145.872,91
		CS	14.130.064,16	TP	2.266.412,76	FPV	3.766.353,65	TR	804.424,84
	<b>Totale Programma 0901 DIFESA DEL SUOLO</b>	<b>RS</b>	<b>8.258.851,55</b>	<b>PR</b>	<b>1.853.932,50</b>	<b>R</b>	<b>-6.404.919,05</b>	<b>EP</b>	<b>0,00</b>
		<b>CP</b>	<b>15.129.131,66</b>	<b>PC</b>	<b>412.480,26</b>	<b>I</b>	<b>1.216.905,10</b>	<b>ECP</b>	<b>10.145.872,91</b>
		<b>CS</b>	<b>14.130.064,16</b>	<b>TP</b>	<b>2.266.412,76</b>	<b>FPV</b>	<b>3.766.353,65</b>	<b>TR</b>	<b>804.424,84</b>
<b>0902</b>	<b>Programma TUTELA, VALORIZZAZIONE E RECUPERO AMBIENTALE</b>								
		RS	1.489.104,63	PR	238.380,27	R	-1.250.724,36	EP	0,00
Titolo 1	SPESE CORRENTI	CP	315.533,83	PC	86.180,00	I	86.180,00	ECP	49.353,83
		CS	553.914,10	TP	324.560,27	FPV	180.000,00	TR	0,00
		RS	1.042.660,05	PR	109.010,70	R	-933.649,35	EP	0,00
Titolo 2	SPESE IN CONTO CAPITALE	CP	4.984.424,48	PC	1.940.934,15	I	2.502.459,37	ECP	2.017.430,32
		CS	4.327.870,07	TP	2.049.944,85	FPV	464.534,79	TR	561.525,22

## CONTO DEL BILANCIO - GESTIONE DELLE SPESE

## RIPARTIZIONE PER MISSIONE e PROGRAMMI DELLA POLITICA REGIONALE UNITARI

MISSIONE, PROGRAMMA, TITOLO	DENOMINAZIONE	RESIDUI PASSIVI AL 01/01/2015 (RS)	PAGAMENTI IN C/RESIDUI (PR)	RIACCERTAMENTI RESIDUI (R)		RESIDUI PASSIVI DA ESERCIZI PRECEDENTI (EP=RS-PR+R)
		PREVISIONI DEFINITIVE DI COMPETENZA (CP)	PAGAMENTI IN C/COMPETENZA (PC)	IMPEGNI (I)	ECONOMIE DI COMPETENZA (ECP=CP-I- FPV)	RESIDUI PASSIVI DA ESERCIZIO DI COMPETENZA (EC=I-PC)
		PREVISIONI DEFINITIVE DI CASSA (CS)	TOTALE PAGAMENTI (TP=PR+PC)	FONDO PLURIENNALE VINCOLATO (FPV)		TOTALE RESIDUI PASSIVI DA RIPORTARE (TR=EP+EC)
<b>Totale Programma 0902 TUTELA, VALORIZZAZIONE E RECUPERO AMBIENTALE</b>		<b>RS</b> 2.531.764,68	<b>PR</b> 347.390,97	<b>R</b> -2.184.373,71		<b>EP</b> 0,00
		<b>CP</b> 5.299.958,31	<b>PC</b> 2.027.114,15	<b>I</b> 2.588.639,37	<b>ECP</b> 2.066.784,15	<b>EC</b> 561.525,22
		<b>CS</b> 4.881.784,17	<b>TP</b> 2.374.505,12	<b>FPV</b> 644.534,79		<b>TR</b> 561.525,22
<b>0905</b>	<b>Programma</b>	<b>AREE PROTETTE, PARCHI NATURALI, PROTEZIONENATURALISTICA E FORESTAZIONE</b>				
		RS	PR	R		EP
Titolo 1	SPESE CORRENTI	0,00	0,00	0,00		0,00
		CP	PC	I	ECP	EC
		113.466,40	66.056,29	105.784,29	7.682,11	39.728,00
		CS	TP	FPV		TR
		113.466,40	66.056,29	0,00		39.728,00
		RS	PR	R		EP
Titolo 2	SPESE IN CONTO CAPITALE	52.250,43	44.389,93	-6.183,00		1.677,50
		CP	PC	I	ECP	EC
		8.673.533,99	1.373.017,50	1.473.017,50	6.874.512,49	100.000,00
		CS	TP	FPV		TR
		4.290.194,14	1.417.407,43	326.004,00		101.677,50
<b>Totale Programma 0905 AREE PROTETTE, PARCHI NATURALI, PROTEZIONENATURALISTICA E FORESTAZIONE</b>		<b>RS</b> 52.250,43	<b>PR</b> 44.389,93	<b>R</b> -6.183,00		<b>EP</b> 1.677,50
		<b>CP</b> 8.787.000,39	<b>PC</b> 1.439.073,79	<b>I</b> 1.578.801,79	<b>ECP</b> 6.882.194,60	<b>EC</b> 139.728,00
		<b>CS</b> 4.403.660,54	<b>TP</b> 1.483.463,72	<b>FPV</b> 326.004,00		<b>TR</b> 141.405,50
<b>0906</b>	<b>Programma</b>	<b>TUTELA E VALORIZZAZIONE DELLE RISORSE IDRICHE</b>				

## CONTO DEL BILANCIO - GESTIONE DELLE SPESE

### RIPARTIZIONE PER MISSIONE e PROGRAMMI DELLA POLITICA REGIONALE UNITARI

MISSIONE, PROGRAMMA, TITOLO	DENOMINAZIONE	RESIDUI PASSIVI AL 01/01/2015 (RS)	PAGAMENTI IN C/RESIDUI (PR)	RIACCERTAMENTI RESIDUI (R)		RESIDUI PASSIVI DA ESERCIZI PRECEDENTI (EP=RS-PR+R)
		PREVISIONI DEFINITIVE DI COMPETENZA (CP)	PAGAMENTI IN C/COMPETENZA (PC)	IMPEGNI (I)	ECONOMIE DI COMPETENZA (ECP=CP-I- FPV)	RESIDUI PASSIVI DA ESERCIZIO DI COMPETENZA (EC=I-PC)
		PREVISIONI DEFINITIVE DI CASSA (CS)	TOTALE PAGAMENTI (TP=PR+PC)	FONDO PLURIENNALE VINCOLATO (FPV)		TOTALE RESIDUI PASSIVI DA RIPORTARE (TR=EP+EC)
Titolo 2 SPESE IN CONTO CAPITALE		RS 4.143.368,18	PR 825.834,45	R -3.317.533,73		EP 0,00
		CP 32.698.142,29	PC 1.331.594,36	I 1.714.274,25	ECP 29.430.965,93	EC 382.679,89
		CS 11.522.704,27	TP 2.157.428,81	FPV 1.552.902,11		TR 382.679,89
<b>Totale Programma 0906 TUTELA E VALORIZZAZIONE DELLE RISORSE IDRICHE</b>		<b>RS 4.143.368,18</b>	<b>PR 825.834,45</b>	<b>R -3.317.533,73</b>		<b>EP 0,00</b>
		<b>CP 32.698.142,29</b>	<b>PC 1.331.594,36</b>	<b>I 1.714.274,25</b>	<b>ECP 29.430.965,93</b>	<b>EC 382.679,89</b>
		<b>CS 11.522.704,27</b>	<b>TP 2.157.428,81</b>	<b>FPV 1.552.902,11</b>		<b>TR 382.679,89</b>
<b>TOTALE MISSIONE 09 SVILUPPO SOSTENIBILE E TUTELA DEL TERRITORIO E DELL'AMBIENTE</b>		<b>RS 14.986.234,84</b>	<b>PR 3.071.547,85</b>	<b>R -11.913.009,49</b>		<b>EP 1.677,50</b>
		<b>CP 61.914.232,65</b>	<b>PC 5.210.262,56</b>	<b>I 7.098.620,51</b>	<b>ECP 48.525.817,59</b>	<b>EC 1.888.357,95</b>
		<b>CS 34.938.213,14</b>	<b>TP 8.281.810,41</b>	<b>FPV 6.289.794,55</b>		<b>TR 1.890.035,45</b>

## CONTO DEL BILANCIO - GESTIONE DELLE SPESE

### RIPARTIZIONE PER MISSIONE e PROGRAMMI DELLA POLITICA REGIONALE UNITARI

MISSIONE, PROGRAMMA, TITOLO	DENOMINAZIONE	RESIDUI PASSIVI AL 01/01/2015 (RS)	PAGAMENTI IN C/RESIDUI (PR)	RIACCERTAMENTI RESIDUI (R)				RESIDUI PASSIVI DA ESERCIZI PRECEDENTI (EP=RS-PR+R)		
		PREVISIONI DEFINITIVE DI COMPETENZA (CP)	PAGAMENTI IN C/COMPETENZA (PC)	IMPEGNI (I)	ECONOMIE DI COMPETENZA (ECP=CP-I- FPV)		RESIDUI PASSIVI DA ESERCIZIO DI COMPETENZA (EC=I-PC)			
		PREVISIONI DEFINITIVE DI CASSA (CS)	TOTALE PAGAMENTI (TP=PR+PC)	FONDO PLURIENNALE VINCOLATO (FPV)			TOTALE RESIDUI PASSIVI DA RIPORTARE (TR=EP+EC)			
<b>MISSIONE</b>	<b>10</b>	<b>TRASPORTI E DIRITTO ALLA MOBILITÀ</b>								
<b>1001</b>	Programma	<b>TRASPORTO FERROVIARIO</b>								
		RS	PR	R				EP		
Titolo 2	SPESE IN CONTO CAPITALE	0,00	0,00	0,00			0,00	0,00	0,00	
		CP	PC	I		ECP		EC		
		2.575.928,00	0,00	0,00		2.575.928,00		0,00	0,00	
		CS	TP	FPV				TR		
		257.592,80	0,00	0,00				0,00	0,00	
<b>Totale Programma 1001 TRASPORTO FERROVIARIO</b>		<b>RS</b>	<b>PR</b>	<b>R</b>				<b>EP</b>	<b>0,00</b>	
		<b>0,00</b>	<b>0,00</b>	<b>0,00</b>				<b>0,00</b>	<b>0,00</b>	
		<b>CP</b>	<b>PC</b>	<b>I</b>		<b>ECP</b>		<b>EC</b>	<b>0,00</b>	
		<b>2.575.928,00</b>	<b>0,00</b>	<b>0,00</b>		<b>2.575.928,00</b>		<b>0,00</b>	<b>0,00</b>	
		<b>CS</b>	<b>TP</b>	<b>FPV</b>				<b>TR</b>	<b>0,00</b>	
		<b>257.592,80</b>	<b>0,00</b>	<b>0,00</b>				<b>0,00</b>	<b>0,00</b>	
<b>1004</b>	Programma	<b>ALTRE MODALITÀ DI TRASPORTO</b>								
		RS	PR	R				EP		
Titolo 2	SPESE IN CONTO CAPITALE	10.223.839,02	1.938.220,80	-8.285.618,22				0,00	0,00	
		CP	PC	I		ECP		EC		
		34.141.947,74	1.836.396,37	1.867.830,68		23.948.077,14		31.434,31	31.434,31	
		CS	TP	FPV				TR		
		12.052.389,56	3.774.617,17	8.326.039,92				31.434,31	31.434,31	
<b>Totale Programma 1004 ALTRE MODALITÀ DI TRASPORTO</b>		<b>RS</b>	<b>PR</b>	<b>R</b>				<b>EP</b>	<b>0,00</b>	
		<b>10.223.839,02</b>	<b>1.938.220,80</b>	<b>-8.285.618,22</b>				<b>0,00</b>	<b>0,00</b>	
		<b>CP</b>	<b>PC</b>	<b>I</b>		<b>ECP</b>		<b>EC</b>	<b>31.434,31</b>	
		<b>34.141.947,74</b>	<b>1.836.396,37</b>	<b>1.867.830,68</b>		<b>23.948.077,14</b>		<b>31.434,31</b>	<b>31.434,31</b>	
		<b>CS</b>	<b>TP</b>	<b>FPV</b>				<b>TR</b>	<b>31.434,31</b>	
		<b>12.052.389,56</b>	<b>3.774.617,17</b>	<b>8.326.039,92</b>				<b>31.434,31</b>	<b>31.434,31</b>	

## CONTO DEL BILANCIO - GESTIONE DELLE SPESE

### RIPARTIZIONE PER MISSIONE e PROGRAMMI DELLA POLITICA REGIONALE UNITARI

MISSIONE, PROGRAMMA, TITOLO	DENOMINAZIONE	RESIDUI PASSIVI AL 01/01/2015 (RS)		PAGAMENTI IN C/RESIDUI (PR)		RIACCERTAMENTI RESIDUI (R)		RESIDUI PASSIVI DA ESERCIZI PRECEDENTI (EP=RS-PR+R)	
		PREVISIONI DEFINITIVE DI COMPETENZA (CP)		PAGAMENTI IN C/COMPETENZA (PC)		IMPEGNI (I)		RESIDUI PASSIVI DA ESERCIZIO DI COMPETENZA (EC=I-PC)	
		PREVISIONI DEFINITIVE DI CASSA (CS)		TOTALE PAGAMENTI (TP=PR+PC)		FONDO PLURIENNALE VINCOLATO (FPV)		TOTALE RESIDUI PASSIVI DA RIPORTARE (TR=EP+EC)	
<b>1005</b>	<b>Programma</b>	<b>VIABILIT<sup>L</sup> E INFRASTRUTTURE STRADALI</b>							
		RS	10.267.546,74	PR	0,00	R	-10.267.546,74	EP	0,00
	Titolo 2	CP	18.926.668,04	PC	107.654,29	I	491.387,05	ECP	18.435.280,99
		CS	9.297.191,50	TP	107.654,29	FPV	0,00	TR	383.732,76
	<b>Totale Programma 1005 VIABILIT<sup>L</sup> E INFRASTRUTTURE STRADALI</b>	RS	<b>10.267.546,74</b>	PR	<b>0,00</b>	R	<b>-10.267.546,74</b>	EP	<b>0,00</b>
		CP	<b>18.926.668,04</b>	PC	<b>107.654,29</b>	I	<b>491.387,05</b>	ECP	<b>18.435.280,99</b>
		CS	<b>9.297.191,50</b>	TP	<b>107.654,29</b>	FPV	<b>0,00</b>	TR	<b>383.732,76</b>
	<b>TOTALE MISSIONE 10 TRASPORTI E DIRITTO ALLA MOBILITÀ</b>	RS	<b>20.491.385,76</b>	PR	<b>1.938.220,80</b>	R	<b>-18.553.164,96</b>	EP	<b>0,00</b>
		CP	<b>55.644.543,78</b>	PC	<b>1.944.050,66</b>	I	<b>2.359.217,73</b>	ECP	<b>44.959.286,13</b>
		CS	<b>21.607.173,86</b>	TP	<b>3.882.271,46</b>	FPV	<b>8.326.039,92</b>	TR	<b>415.167,07</b>

## CONTO DEL BILANCIO - GESTIONE DELLE SPESE

### RIPARTIZIONE PER MISSIONE e PROGRAMMI DELLA POLITICA REGIONALE UNITARI

MISSIONE, PROGRAMMA, TITOLO	DENOMINAZIONE	RESIDUI PASSIVI AL 01/01/2015 (RS)		PAGAMENTI IN C/RESIDUI (PR)		RIACCERTAMENTI RESIDUI (R)		RESIDUI PASSIVI DA ESERCIZI PRECEDENTI (EP=RS-PR+R)	
		PREVISIONI DEFINITIVE DI COMPETENZA (CP)		PAGAMENTI IN C/COMPETENZA (PC)		IMPEGNI (I)		RESIDUI PASSIVI DA ESERCIZIO DI COMPETENZA (EC=I-PC)	
		PREVISIONI DEFINITIVE DI CASSA (CS)		TOTALE PAGAMENTI (TP=PR+PC)		FONDO PLURIENNALE VINCOLATO (FPV)		TOTALE RESIDUI PASSIVI DA RIPORTARE (TR=EP+EC)	
<b>MISSIONE 11</b>	<b>SOCCORSO CIVILE</b>								
<b>1102</b>	<b>Programma INTERVENTI A SEGUITO DI CALAMIT<sup>L</sup> NATURALI</b>								
		RS	1.323.603,77	PR	1.323.603,39	R	0,00	EP	0,38
Titolo 2	SPESE IN CONTO CAPITALE	CP	734.149,34	PC	0,00	I	0,00	ECP	734.149,34
		CS	2.057.753,11	TP	1.323.603,39	FPV	0,00	TR	0,38
	<b>Totale Programma 1102 INTERVENTI A SEGUITO DI CALAMIT<sup>L</sup> NATURALI</b>	RS	<b>1.323.603,77</b>	PR	<b>1.323.603,39</b>	R	<b>0,00</b>	EP	<b>0,38</b>
		CP	<b>734.149,34</b>	PC	<b>0,00</b>	I	<b>0,00</b>	ECP	<b>734.149,34</b>
		CS	<b>2.057.753,11</b>	TP	<b>1.323.603,39</b>	FPV	<b>0,00</b>	TR	<b>0,38</b>
<b>TOTALE MISSIONE 11 SOCCORSO CIVILE</b>		RS	<b>1.323.603,77</b>	PR	<b>1.323.603,39</b>	R	<b>0,00</b>	EP	<b>0,38</b>
		CP	<b>734.149,34</b>	PC	<b>0,00</b>	I	<b>0,00</b>	ECP	<b>734.149,34</b>
		CS	<b>2.057.753,11</b>	TP	<b>1.323.603,39</b>	FPV	<b>0,00</b>	TR	<b>0,38</b>

## CONTO DEL BILANCIO - GESTIONE DELLE SPESE

### RIPARTIZIONE PER MISSIONE e PROGRAMMI DELLA POLITICA REGIONALE UNITARI

MISSIONE, PROGRAMMA, TITOLO	DENOMINAZIONE	RESIDUI PASSIVI AL 01/01/2015 (RS)	PAGAMENTI IN C/RESIDUI (PR)	RIACCERTAMENTI RESIDUI (R)					RESIDUI PASSIVI DA ESERCIZI PRECEDENTI (EP=RS-PR+R)		
		PREVISIONI DEFINITIVE DI COMPETENZA (CP)	PAGAMENTI IN C/COMPETENZA (PC)	IMPEGNI (I)	ECONOMIE DI COMPETENZA (ECP=CP-I- FPV)				RESIDUI PASSIVI DA ESERCIZIO DI COMPETENZA (EC=I-PC)		
		PREVISIONI DEFINITIVE DI CASSA (CS)	TOTALE PAGAMENTI (TP=PR+PC)	FONDO PLURIENNALE VINCOLATO (FPV)					TOTALE RESIDUI PASSIVI DA RIPORTARE (TR=EP+EC)		
<b>MISSIONE</b>	<b>12</b>	<b>DIRITTI SOCIALI, POLITICHE SOCIALI E FAMIGLIA</b>									
<b>1201</b>	Programma	<b>INTERVENTI PER L'INFANZIA E I MINORI E PER ASILINIDO</b>									
		RS	0,00	PR	0,00	R	0,00			EP	0,00
Titolo 1	SPESE CORRENTI	CP	184,63	PC	0,00	I	0,00	ECP	184,63	EC	0,00
		CS	0,00	TP	0,00	FPV	0,00			TR	0,00
<b>Totale Programma 1201 INTERVENTI PER L'INFANZIA E I MINORI E PER ASILINIDO</b>		RS	<b>0,00</b>	PR	<b>0,00</b>	R	<b>0,00</b>			EP	<b>0,00</b>
		CP	<b>184,63</b>	PC	<b>0,00</b>	I	<b>0,00</b>	ECP	<b>184,63</b>	EC	<b>0,00</b>
		CS	<b>0,00</b>	TP	<b>0,00</b>	FPV	<b>0,00</b>			TR	<b>0,00</b>
<b>1204</b>	Programma	<b>INTERVENTI PER I SOGGETTI A RISCHIO DI ESCLUSIONESOCIALE</b>									
		RS	0,00	PR	0,00	R	0,00			EP	0,00
Titolo 1	SPESE CORRENTI	CP	5.890.440,48	PC	0,00	I	0,00	ECP	5.890.440,48	EC	0,00
		CS	883.566,06	TP	0,00	FPV	0,00			TR	0,00
<b>Totale Programma 1204 INTERVENTI PER I SOGGETTI A RISCHIO DI ESCLUSIONESOCIALE</b>		RS	<b>0,00</b>	PR	<b>0,00</b>	R	<b>0,00</b>			EP	<b>0,00</b>
		CP	<b>5.890.440,48</b>	PC	<b>0,00</b>	I	<b>0,00</b>	ECP	<b>5.890.440,48</b>	EC	<b>0,00</b>
		CS	<b>883.566,06</b>	TP	<b>0,00</b>	FPV	<b>0,00</b>			TR	<b>0,00</b>

## CONTO DEL BILANCIO - GESTIONE DELLE SPESE

### RIPARTIZIONE PER MISSIONE e PROGRAMMI DELLA POLITICA REGIONALE UNITARI

MISSIONE, PROGRAMMA, TITOLO	DENOMINAZIONE	RESIDUI PASSIVI AL 01/01/2015 (RS)		PAGAMENTI IN C/RESIDUI (PR)		RIACCERTAMENTI RESIDUI (R)		RESIDUI PASSIVI DA ESERCIZI PRECEDENTI (EP=RS-PR+R)			
		PREVISIONI DEFINITIVE DI COMPETENZA (CP)		PAGAMENTI IN C/COMPETENZA (PC)		IMPEGNI (I)		RESIDUI PASSIVI DA ESERCIZIO DI COMPETENZA (ECP=CP-I-FPV)			
		PREVISIONI DEFINITIVE DI CASSA (CS)		TOTALE PAGAMENTI (TP=PR+PC)		FONDO PLURIENNALE VINCOLATO (FPV)		TOTALE RESIDUI PASSIVI DA RIPORTARE (TR=EP+EC)			
<b>1205</b>	<b>Programma</b>	<b>INTERVENTI PER LE FAMIGLIE</b>									
		RS	1.526.415,61	PR	232.026,50	R	-1.294.389,11		EP	0,00	
Titolo 1	SPESE CORRENTI	CP	1.294.389,11	PC	135.742,00	I	250.242,00	ECP	4.258,00	EC	114.500,00
		CS	844.811,71	TP	367.768,50	FPV	1.039.889,11		TR	114.500,00	
		RS	0,00	PR	0,00	R	0,00		EP	0,00	
Titolo 2	SPESE IN CONTO CAPITALE	CP	60.160,14	PC	0,00	I	0,00	ECP	60.160,14	EC	0,00
		CS	0,00	TP	0,00	FPV	0,00		TR	0,00	
<b>Totale Programma 1205 INTERVENTI PER LE FAMIGLIE</b>		RS	<b>1.526.415,61</b>	PR	<b>232.026,50</b>	R	<b>-1.294.389,11</b>		EP	<b>0,00</b>	
		CP	<b>1.354.549,25</b>	PC	<b>135.742,00</b>	I	<b>250.242,00</b>	ECP	<b>64.418,14</b>	EC	<b>114.500,00</b>
		CS	<b>844.811,71</b>	TP	<b>367.768,50</b>	FPV	<b>1.039.889,11</b>		TR	<b>114.500,00</b>	
<b>1207</b>	<b>Programma</b>	<b>PROGRAMMAZIONE E GOVERNO DELLA RETE DEI SERVIZIOSANITARI E SOCIALI</b>									
		RS	0,00	PR	0,00	R	0,00		EP	0,00	
Titolo 1	SPESE CORRENTI	CP	207.029,40	PC	0,00	I	0,00	ECP	207.029,40	EC	0,00
		CS	20.702,94	TP	0,00	FPV	0,00		TR	0,00	

## CONTO DEL BILANCIO - GESTIONE DELLE SPESE

### RIPARTIZIONE PER MISSIONE e PROGRAMMI DELLA POLITICA REGIONALE UNITARI

MISSIONE, PROGRAMMA, TITOLO	DENOMINAZIONE	RESIDUI PASSIVI AL 01/01/2015 (RS)	PAGAMENTI IN C/RESIDUI (PR)	RIACCERTAMENTI RESIDUI (R)		RESIDUI PASSIVI DA ESERCIZI PRECEDENTI (EP=RS-PR+R)
		PREVISIONI DEFINITIVE DI COMPETENZA (CP)	PAGAMENTI IN C/COMPETENZA (PC)	IMPEGNI (I)	ECONOMIE DI COMPETENZA (ECP=CP-I- FPV)	RESIDUI PASSIVI DA ESERCIZIO DI COMPETENZA (EC=I-PC)
		PREVISIONI DEFINITIVE DI CASSA (CS)	TOTALE PAGAMENTI (TP=PR+PC)	FONDO PLURIENNALE VINCOLATO (FPV)		TOTALE RESIDUI PASSIVI DA RIPORTARE (TR=EP+EC)
		RS	PR	R		EP
		CP	PC	I	ECP	EC
		CS	TP	FPV		TR
		0,00	0,00	0,00		0,00
Titolo 2	SPESE IN CONTO CAPITALE	422.950,24	0,00	0,00	422.950,24	0,00
		13.801,96	0,00	0,00		0,00
		<b>0,00</b>	<b>0,00</b>	<b>0,00</b>	<b>0,00</b>	<b>0,00</b>
	<b>Totale Programma 1207 PROGRAMMAZIONE E GOVERNO DELLA RETE DEI SERVIZISOCIOSANITARI E SOCIALI</b>	<b>629.979,64</b>	<b>0,00</b>	<b>0,00</b>	<b>629.979,64</b>	<b>0,00</b>
		<b>34.504,90</b>	<b>0,00</b>	<b>0,00</b>	<b>0,00</b>	<b>0,00</b>
		<b>1.526.415,61</b>	<b>232.026,50</b>	<b>-1.294.389,11</b>		<b>0,00</b>
<b>TOTALE MISSIONE 12 DIRITTI SOCIALI, POLITICHE SOCIALI E FAMIGLIA</b>		<b>7.875.154,00</b>	<b>135.742,00</b>	<b>250.242,00</b>	<b>6.585.022,89</b>	<b>114.500,00</b>
		<b>1.762.882,67</b>	<b>367.768,50</b>	<b>1.039.889,11</b>		<b>114.500,00</b>

## CONTO DEL BILANCIO - GESTIONE DELLE SPESE

### RIPARTIZIONE PER MISSIONE e PROGRAMMI DELLA POLITICA REGIONALE UNITARI

MISSIONE, PROGRAMMA, TITOLO	DENOMINAZIONE	RESIDUI PASSIVI AL 01/01/2015 (RS)		PAGAMENTI IN C/RESIDUI (PR)		RIACCERTAMENTI RESIDUI (R)		RESIDUI PASSIVI DA ESERCIZI PRECEDENTI (EP=RS-PR+R)		
		PREVISIONI DEFINITIVE DI COMPETENZA (CP)		PAGAMENTI IN C/COMPETENZA (PC)		IMPEGNI (I)		ECONOMIE DI COMPETENZA (ECP=CP-I-FPV)		
		PREVISIONI DEFINITIVE DI CASSA (CS)		TOTALE PAGAMENTI (TP=PR+PC)		FONDO PLURIENNALE VINCOLATO (FPV)		TOTALE RESIDUI PASSIVI DA RIPORTARE (TR=EP+EC)		
<b>MISSIONE</b>	<b>14</b>	<b>SVILUPPO ECONOMICO E COMPETITIVITÀ</b>								
<b>1401</b>	Programma	<b>INDUSTRIA, PMI E ARTIGIANATO</b>								
		RS	1.475.507,24	PR	631.686,19	R	-843.821,05	EP	0,00	
Titolo 1	SPESE CORRENTI	CP	6.543.513,36	PC	804.432,23	I	1.288.152,22	ECP	4.838.534,76	
		CS	4.470.788,17	TP	1.436.118,42	FPV	416.826,38	TR	483.719,99	
		RS	1.410.001,73	PR	688.889,42	R	-696.440,48	EP	24.671,83	
Titolo 2	SPESE IN CONTO CAPITALE	CP	30.935.390,64	PC	8.086.345,57	I	9.375.755,88	ECP	21.108.145,40	
		CS	15.509.046,95	TP	8.775.234,99	FPV	451.489,36	TR	1.314.082,14	
		RS	0,00	PR	0,00	R	0,00	EP	0,00	
Titolo 3	SPESE PER INCREMENTO ATTIVITÀ FINANZIARIE	CP	2.530.353,00	PC	0,00	I	0,00	ECP	2.530.353,00	
		CS	253.035,30	TP	0,00	FPV	0,00	TR	0,00	
<b>Totale Programma 1401 INDUSTRIA, PMI E ARTIGIANATO</b>		RS	<b>2.885.508,97</b>	PR	<b>1.320.575,61</b>	R	<b>-1.540.261,53</b>	EP	<b>24.671,83</b>	
		CP	<b>40.009.257,00</b>	PC	<b>8.890.777,80</b>	I	<b>10.663.908,10</b>	ECP	<b>28.477.033,16</b>	
		CS	<b>20.232.870,42</b>	TP	<b>10.211.353,41</b>	FPV	<b>868.315,74</b>	TR	<b>1.797.802,13</b>	
<b>1402</b>	Programma	<b>COMMERCIO - RETI DISTRIBUTIVE - TUTELA DEI CONSUMATORI</b>								

## CONTO DEL BILANCIO - GESTIONE DELLE SPESE

### RIPARTIZIONE PER MISSIONE e PROGRAMMI DELLA POLITICA REGIONALE UNITARI

MISSIONE, PROGRAMMA, TITOLO	DENOMINAZIONE	RESIDUI PASSIVI AL 01/01/2015 (RS)	PAGAMENTI IN C/RESIDUI (PR)	RIACCERTAMENTI RESIDUI (R)			RESIDUI PASSIVI DA ESERCIZI PRECEDENTI (EP=RS-PR+R)
		PREVISIONI DEFINITIVE DI COMPETENZA (CP)	PAGAMENTI IN C/COMPETENZA (PC)	IMPEGNI (I)	ECONOMIE DI COMPETENZA (ECP=CP-I- FPV)		RESIDUI PASSIVI DA ESERCIZIO DI COMPETENZA (EC=I-PC)
		PREVISIONI DEFINITIVE DI CASSA (CS)	TOTALE PAGAMENTI (TP=PR+PC)	FONDO PLURIENNALE VINCOLATO (FPV)			TOTALE RESIDUI PASSIVI DA RIPORTARE (TR=EP+EC)
		RS	PR	R			EP
		CP	PC	I	ECP		EC
		CS	TP	FPV			TR
		0,00	0,00	0,00			0,00
Titolo 2	SPESE IN CONTO CAPITALE	4.196.397,14	0,00	0,00	4.196.397,14		0,00
		1.750.000,00	0,00	0,00			0,00
		<b>0,00</b>	<b>0,00</b>	<b>0,00</b>	<b>0,00</b>		<b>0,00</b>
		<b>4.196.397,14</b>	<b>0,00</b>	<b>0,00</b>	<b>4.196.397,14</b>		<b>0,00</b>
		<b>1.750.000,00</b>	<b>0,00</b>	<b>0,00</b>			<b>0,00</b>
<b>1403</b>	Programma	<b>Ricerca e innovazione</b>					
		RS	PR	R			EP
		CP	PC	I	ECP		EC
		CS	TP	FPV			TR
		0,00	0,00	0,00			0,00
Titolo 1	SPESE CORRENTI	1.840.079,72	851.590,72	851.590,72	988.489,00		0,00
		1.840.079,72	851.590,72	0,00			0,00
		RS	PR	R			EP
		CP	PC	I	ECP		EC
		CS	TP	FPV			TR
		3.835.448,76	1.841.470,16	-1.993.978,60			0,00
Titolo 2	SPESE IN CONTO CAPITALE	13.127.440,49	543.963,65	771.822,84	12.047.817,65		227.859,19
		5.238.537,05	2.385.433,81	307.800,00			227.859,19

## CONTO DEL BILANCIO - GESTIONE DELLE SPESE

### RIPARTIZIONE PER MISSIONE e PROGRAMMI DELLA POLITICA REGIONALE UNITARI

MISSIONE, PROGRAMMA, TITOLO	DENOMINAZIONE	RESIDUI PASSIVI AL 01/01/2015 (RS)		PAGAMENTI IN C/RESIDUI (PR)		RIACCERTAMENTI RESIDUI (R)		RESIDUI PASSIVI DA ESERCIZI PRECEDENTI (EP=RS-PR+R)	
		PREVISIONI DEFINITIVE DI COMPETENZA (CP)		PAGAMENTI IN C/COMPETENZA (PC)		IMPEGNI (I)		ECONOMIE DI COMPETENZA (ECP=CP-I-FPV)	
		PREVISIONI DEFINITIVE DI CASSA (CS)		TOTALE PAGAMENTI (TP=PR+PC)		FONDO PLURIENNALE VINCOLATO (FPV)		TOTALE RESIDUI PASSIVI DA RIPORTARE (TR=EP+EC)	
<b>Totale Programma 1403 Ricerca e innovazione</b>		<b>RS</b>	<b>3.835.448,76</b>	<b>PR</b>	<b>1.841.470,16</b>	<b>R</b>	<b>-1.993.978,60</b>	<b>EP</b>	<b>0,00</b>
		<b>CP</b>	<b>14.967.520,21</b>	<b>PC</b>	<b>1.395.554,37</b>	<b>I</b>	<b>1.623.413,56</b>	<b>ECP</b>	<b>13.036.306,65</b>
		<b>CS</b>	<b>7.078.616,77</b>	<b>TP</b>	<b>3.237.024,53</b>	<b>FPV</b>	<b>307.800,00</b>	<b>TR</b>	<b>227.859,19</b>
<b>1404</b>	Programma	<b>RETI E ALTRI SERVIZI DI PUBBLICA UTILIT<sup>L</sup></b>							
		RS	7.817.662,75	PR	95.683,02	R	-7.721.979,73	EP	0,00
Titolo 1	SPESE CORRENTI	CP	126.150,04	PC	0,00	I	0,00	ECP	126.150,04
		CS	221.833,06	TP	95.683,02	FPV	0,00	TR	0,00
		RS	0,00	PR	0,00	R	0,00	EP	0,00
Titolo 2	SPESE IN CONTO CAPITALE	CP	8.851.865,31	PC	310.417,28	I	1.081.390,75	ECP	6.386.863,26
		CS	3.348.235,21	TP	310.417,28	FPV	1.383.611,30	TR	770.973,47
<b>Totale Programma 1404 RETI E ALTRI SERVIZI DI PUBBLICA UTILIT<sup>L</sup></b>		<b>RS</b>	<b>7.817.662,75</b>	<b>PR</b>	<b>95.683,02</b>	<b>R</b>	<b>-7.721.979,73</b>	<b>EP</b>	<b>0,00</b>
		<b>CP</b>	<b>8.978.015,35</b>	<b>PC</b>	<b>310.417,28</b>	<b>I</b>	<b>1.081.390,75</b>	<b>ECP</b>	<b>6.513.013,30</b>
		<b>CS</b>	<b>3.570.068,27</b>	<b>TP</b>	<b>406.100,30</b>	<b>FPV</b>	<b>1.383.611,30</b>	<b>TR</b>	<b>770.973,47</b>

**CONTO DEL BILANCIO - GESTIONE DELLE SPESE****RIPARTIZIONE PER MISSIONE e PROGRAMMI DELLA POLITICA REGIONALE UNITARI**

MISSIONE, PROGRAMMA, TITOLO	DENOMINAZIONE	RESIDUI PASSIVI AL 01/01/2015 (RS)	PAGAMENTI IN C/RESIDUI (PR)	RIACCERTAMENTI RESIDUI (R)		RESIDUI PASSIVI DA ESERCIZI PRECEDENTI (EP=RS-PR+R)
		PREVISIONI DEFINITIVE DI COMPETENZA (CP)	PAGAMENTI IN C/COMPETENZA (PC)	IMPEGNI (I)	ECONOMIE DI COMPETENZA (ECP=CP-I- FPV)	RESIDUI PASSIVI DA ESERCIZIO DI COMPETENZA (EC=I-PC)
		PREVISIONI DEFINITIVE DI CASSA (CS)	TOTALE PAGAMENTI (TP=PR+PC)	FONDO PLURIENNALE VINCOLATO (FPV)		TOTALE RESIDUI PASSIVI DA RIPORTARE (TR=EP+EC)
<b>TOTALE MISSIONE 14 SVILUPPO ECONOMICO E COMPETITIVITÀ</b>	<b>RS</b>	<b>14.538.620,48</b>	<b>PR 3.257.728,79</b>	<b>R -11.256.219,86</b>		<b>EP 24.671,83</b>
	<b>CP</b>	<b>68.151.189,70</b>	<b>PC 10.596.749,45</b>	<b>I 13.368.712,41</b>	<b>ECP 52.222.750,25</b>	<b>EC 2.771.962,96</b>
	<b>CS</b>	<b>32.631.555,46</b>	<b>TP 13.854.478,24</b>	<b>FPV 2.559.727,04</b>		<b>TR 2.796.634,79</b>

## CONTO DEL BILANCIO - GESTIONE DELLE SPESE

### RIPARTIZIONE PER MISSIONE e PROGRAMMI DELLA POLITICA REGIONALE UNITARI

MISSIONE, PROGRAMMA, TITOLO	DENOMINAZIONE	RESIDUI PASSIVI AL 01/01/2015 (RS)		PAGAMENTI IN C/RESIDUI (PR)		RIACCERTAMENTI RESIDUI (R)		RESIDUI PASSIVI DA ESERCIZI PRECEDENTI (EP=RS-PR+R)			
		PREVISIONI DEFINITIVE DI COMPETENZA (CP)		PAGAMENTI IN C/COMPETENZA (PC)		IMPEGNI (I)		ECONOMIE DI COMPETENZA (ECP=CP-I-FPV)			
		PREVISIONI DEFINITIVE DI CASSA (CS)		TOTALE PAGAMENTI (TP=PR+PC)		FONDO PLURIENNALE VINCOLATO (FPV)		TOTALE RESIDUI PASSIVI DA RIPORTARE (TR=EP+EC)			
<b>MISSIONE</b>	<b>15</b>	<b>POLITICHE PER IL LAVORO E LA FORMAZIONE PROFESSIONALE</b>									
<b>1501</b>	Programma	<b>SERVIZI PER LO SVILUPPO DEL MERCATO DEL LAVORO</b>									
		RS	30.552.556,65	PR	4.811.275,43	R	-25.741.281,22		EP	0,00	
Titolo 1	SPESE CORRENTI	CP	42.423.722,72	PC	15.425.591,26	I	16.755.465,37	ECP	13.054.255,01	EC	1.329.874,11
		CS	31.321.219,02	TP	20.236.866,69	FPV	12.614.002,34		TR	1.329.874,11	
		RS	0,00	PR	0,00	R	0,00		EP	0,00	
Titolo 2	SPESE IN CONTO CAPITALE	CP	100.193,72	PC	0,00	I	100.193,72	ECP	0,00	EC	100.193,72
		CS	100.193,72	TP	0,00	FPV	0,00		TR	100.193,72	
<b>Totale Programma 1501 SERVIZI PER LO SVILUPPO DEL MERCATO DEL LAVORO</b>		RS	<b>30.552.556,65</b>	PR	<b>4.811.275,43</b>	R	<b>-25.741.281,22</b>		EP	<b>0,00</b>	
		CP	<b>42.523.916,44</b>	PC	<b>15.425.591,26</b>	I	<b>16.855.659,09</b>	ECP	<b>13.054.255,01</b>	EC	<b>1.430.067,83</b>
		CS	<b>31.421.412,74</b>	TP	<b>20.236.866,69</b>	FPV	<b>12.614.002,34</b>		TR	<b>1.430.067,83</b>	
<b>1502</b>	Programma	<b>FORMAZIONE PROFESSIONALE</b>									
		RS	83.397,47	PR	0,00	R	-83.097,45		EP	300,02	
Titolo 1	SPESE CORRENTI	CP	7.223.764,27	PC	0,00	I	0,00	ECP	7.142.026,82	EC	0,00
		CS	572.464,86	TP	0,00	FPV	81.737,45		TR	300,02	

**CONTO DEL BILANCIO - GESTIONE DELLE SPESE****RIPARTIZIONE PER MISSIONE e PROGRAMMI DELLA POLITICA REGIONALE UNITARI**

MISSIONE, PROGRAMMA, TITOLO	DENOMINAZIONE	RESIDUI PASSIVI AL 01/01/2015 (RS)		PAGAMENTI IN C/RESIDUI (PR)		RIACCERTAMENTI RESIDUI (R)		RESIDUI PASSIVI DA ESERCIZI PRECEDENTI (EP=RS-PR+R)	
		PREVISIONI DEFINITIVE DI COMPETENZA (CP)		PAGAMENTI IN C/COMPETENZA (PC)		IMPEGNI (I)		RESIDUI PASSIVI DA ESERCIZIO DI COMPETENZA (EC=I-PC)	
		PREVISIONI DEFINITIVE DI CASSA (CS)		TOTALE PAGAMENTI (TP=PR+PC)		FONDO PLURIENNALE VINCOLATO (FPV)		TOTALE RESIDUI PASSIVI DA RIPORTARE (TR=EP+EC)	
<b>Totale Programma 1502 FORMAZIONE PROFESSIONALE</b>		<b>RS</b>	<b>83.397,47</b>	<b>PR</b>	<b>0,00</b>	<b>R</b>	<b>-83.097,45</b>	<b>EP</b>	<b>300,02</b>
		<b>CP</b>	<b>7.223.764,27</b>	<b>PC</b>	<b>0,00</b>	<b>I</b>	<b>0,00</b>	<b>ECP</b>	<b>7.142.026,82</b>
		<b>CS</b>	<b>572.464,86</b>	<b>TP</b>	<b>0,00</b>	<b>FPV</b>	<b>81.737,45</b>	<b>TR</b>	<b>300,02</b>
<b>1503</b>	<b>Programma</b>	<b>SOSTEGNO ALL'OCCUPAZIONE</b>							
		RS	19.400,00	PR	0,00	R	-2.500,00	EP	16.900,00
Titolo 1	SPESE CORRENTI	CP	10.094.229,73	PC	0,00	I	0,00	ECP	10.094.229,73
		CS	1.106.577,14	TP	0,00	FPV	0,00	TR	16.900,00
<b>Totale Programma 1503 SOSTEGNO ALL'OCCUPAZIONE</b>		<b>RS</b>	<b>19.400,00</b>	<b>PR</b>	<b>0,00</b>	<b>R</b>	<b>-2.500,00</b>	<b>EP</b>	<b>16.900,00</b>
		<b>CP</b>	<b>10.094.229,73</b>	<b>PC</b>	<b>0,00</b>	<b>I</b>	<b>0,00</b>	<b>ECP</b>	<b>10.094.229,73</b>
		<b>CS</b>	<b>1.106.577,14</b>	<b>TP</b>	<b>0,00</b>	<b>FPV</b>	<b>0,00</b>	<b>TR</b>	<b>16.900,00</b>
<b>TOTALE MISSIONE 15 POLITICHE PER IL LAVORO E LA FORMAZIONE PROFESSIONALE</b>		<b>RS</b>	<b>30.655.354,12</b>	<b>PR</b>	<b>4.811.275,43</b>	<b>R</b>	<b>-25.826.878,67</b>	<b>EP</b>	<b>17.200,02</b>
		<b>CP</b>	<b>59.841.910,44</b>	<b>PC</b>	<b>15.425.591,26</b>	<b>I</b>	<b>16.855.659,09</b>	<b>ECP</b>	<b>30.290.511,56</b>
		<b>CS</b>	<b>33.100.454,74</b>	<b>TP</b>	<b>20.236.866,69</b>	<b>FPV</b>	<b>12.695.739,79</b>	<b>TR</b>	<b>1.447.267,85</b>

## CONTO DEL BILANCIO - GESTIONE DELLE SPESE

### RIPARTIZIONE PER MISSIONE e PROGRAMMI DELLA POLITICA REGIONALE UNITARI

MISSIONE, PROGRAMMA, TITOLO	DENOMINAZIONE	RESIDUI PASSIVI AL 01/01/2015 (RS)		PAGAMENTI IN C/RESIDUI (PR)		RIACCERTAMENTI RESIDUI (R)		RESIDUI PASSIVI DA ESERCIZI PRECEDENTI (EP=RS-PR+R)			
		PREVISIONI DEFINITIVE DI COMPETENZA (CP)		PAGAMENTI IN C/COMPETENZA (PC)		IMPEGNI (I)		ECONOMIE DI COMPETENZA (ECP=CP-I-FPV)			
		PREVISIONI DEFINITIVE DI CASSA (CS)		TOTALE PAGAMENTI (TP=PR+PC)		FONDO PLURIENNALE VINCOLATO (FPV)		TOTALE RESIDUI PASSIVI DA RIPORTARE (TR=EP+EC)			
<b>MISSIONE</b>	<b>16</b>	<b>AGRICOLTURA, POLITICHE AGROALIMENTARI E PESCA</b>									
<b>1601</b>	Programma	<b>SVILUPPO DEL SETTORE AGRICOLO E DEL SISTEMAAGROALIMENTARE</b>									
		RS	1.952.228,12	PR	1.354.658,57	R	-597.569,55		EP	0,00	
Titolo 1	SPESE CORRENTI	CP	12.255.925,87	PC	3.293.511,25	I	3.636.602,63	ECP	8.399.275,39	EC	343.091,38
		CS	10.595.649,25	TP	4.648.169,82	FPV	220.047,85		TR	343.091,38	
		RS	11.823.084,13	PR	3.225.737,06	R	-8.597.347,07		EP	0,00	
Titolo 2	SPESE IN CONTO CAPITALE	CP	32.696.863,98	PC	18.256.527,15	I	22.325.653,00	ECP	8.112.793,71	EC	4.069.125,85
		CS	31.221.864,90	TP	21.482.264,21	FPV	2.258.417,27		TR	4.069.125,85	
<b>Totale Programma 1601 SVILUPPO DEL SETTORE AGRICOLO E DEL SISTEMAAGROALIMENTARE</b>		RS	<b>13.775.312,25</b>	PR	<b>4.580.395,63</b>	R	<b>-9.194.916,62</b>		EP	<b>0,00</b>	
		CP	<b>44.952.789,85</b>	PC	<b>21.550.038,40</b>	I	<b>25.962.255,63</b>	ECP	<b>16.512.069,10</b>	EC	<b>4.412.217,23</b>
		CS	<b>41.817.514,15</b>	TP	<b>26.130.434,03</b>	FPV	<b>2.478.465,12</b>		TR	<b>4.412.217,23</b>	
<b>1602</b>	Programma	<b>CACCIA E PESCA</b>									
		RS	72.000,00	PR	0,00	R	-72.000,00		EP	0,00	
Titolo 1	SPESE CORRENTI	CP	239.064,71	PC	55.086,88	I	91.086,88	ECP	144.377,83	EC	36.000,00
		CS	239.064,71	TP	55.086,88	FPV	3.600,00		TR	36.000,00	

**CONTO DEL BILANCIO - GESTIONE DELLE SPESE****RIPARTIZIONE PER MISSIONE e PROGRAMMI DELLA POLITICA REGIONALE UNITARI**

MISSIONE, PROGRAMMA, TITOLO	DENOMINAZIONE	RESIDUI PASSIVI AL 01/01/2015 (RS)	PAGAMENTI IN C/RESIDUI (PR)	RIACCERTAMENTI RESIDUI (R)		RESIDUI PASSIVI DA ESERCIZI PRECEDENTI (EP=RS-PR+R)
		PREVISIONI DEFINITIVE DI COMPETENZA (CP)	PAGAMENTI IN C/COMPETENZA (PC)	IMPEGNI (I)	ECONOMIE DI COMPETENZA (ECP=CP-I- FPV)	RESIDUI PASSIVI DA ESERCIZIO DI COMPETENZA (EC=I-PC)
		PREVISIONI DEFINITIVE DI CASSA (CS)	TOTALE PAGAMENTI (TP=PR+PC)	FONDO PLURIENNALE VINCOLATO (FPV)		TOTALE RESIDUI PASSIVI DA RIPORTARE (TR=EP+EC)
Titolo 2 SPESE IN CONTO CAPITALE		RS 36.095,76	PR 0,00	R -36.095,76		EP 0,00
		CP 193.606,37	PC 136.209,55	I 141.675,12	ECP 51.931,25	EC 5.465,57
		CS 193.606,37	TP 136.209,55	FPV 0,00		TR 5.465,57
<b>Totale Programma 1602 CACCIA E PESCA</b>		<b>RS 108.095,76</b>	<b>PR 0,00</b>	<b>R -108.095,76</b>		<b>EP 0,00</b>
		<b>CP 432.671,08</b>	<b>PC 191.296,43</b>	<b>I 232.762,00</b>	<b>ECP 196.309,08</b>	<b>EC 41.465,57</b>
		<b>CS 432.671,08</b>	<b>TP 191.296,43</b>	<b>FPV 3.600,00</b>		<b>TR 41.465,57</b>
<b>TOTALE MISSIONE 16 AGRICOLTURA, POLITICHE AGROALIMENTARI E PESCA</b>		<b>RS 13.883.408,01</b>	<b>PR 4.580.395,63</b>	<b>R -9.303.012,38</b>		<b>EP 0,00</b>
		<b>CP 45.385.460,93</b>	<b>PC 21.741.334,83</b>	<b>I 26.195.017,63</b>	<b>ECP 16.708.378,18</b>	<b>EC 4.453.682,80</b>
		<b>CS 42.250.185,23</b>	<b>TP 26.321.730,46</b>	<b>FPV 2.482.065,12</b>		<b>TR 4.453.682,80</b>

## CONTO DEL BILANCIO - GESTIONE DELLE SPESE

### RIPARTIZIONE PER MISSIONE e PROGRAMMI DELLA POLITICA REGIONALE UNITARI

MISSIONE, PROGRAMMA, TITOLO	DENOMINAZIONE	RESIDUI PASSIVI AL 01/01/2015 (RS)		PAGAMENTI IN C/RESIDUI (PR)		RIACCERTAMENTI RESIDUI (R)		RESIDUI PASSIVI DA ESERCIZI PRECEDENTI (EP=RS-PR+R)	
		PREVISIONI DEFINITIVE DI COMPETENZA (CP)		PAGAMENTI IN C/COMPETENZA (PC)		IMPEGNI (I)		RESIDUI PASSIVI DA ESERCIZIO DI COMPETENZA (EC=I-PC)	
		PREVISIONI DEFINITIVE DI CASSA (CS)		TOTALE PAGAMENTI (TP=PR+PC)		FONDO PLURIENNALE VINCOLATO (FPV)		TOTALE RESIDUI PASSIVI DA RIPORTARE (TR=EP+EC)	
<b>MISSIONE 17</b>	<b>ENERGIA E DIVERSIFICAZIONE DELLE FONTI ENERGETICHE</b>								
<b>1701</b>	<b>Programma FONTI ENERGETICHE</b>								
		RS	110.197,22	PR	85.196,14	R	-25.001,08	EP	0,00
Titolo 1	SPESE CORRENTI	CP	90.805,12	PC	53.978,09	I	54.608,09	ECP	36.197,03
		CS	176.001,26	TP	139.174,23	FPV	0,00	TR	630,00
		RS	7.325.589,82	PR	2.467.892,44	R	-4.857.697,38	EP	0,00
Titolo 2	SPESE IN CONTO CAPITALE	CP	24.520.331,53	PC	5.434.000,15	I	6.068.093,44	ECP	18.335.283,69
		CS	15.773.021,83	TP	7.901.892,59	FPV	116.954,40	TR	634.093,29
	<b>Totale Programma 1701 FONTI ENERGETICHE</b>	RS	<b>7.435.787,04</b>	PR	<b>2.553.088,58</b>	R	<b>-4.882.698,46</b>	EP	<b>0,00</b>
		CP	<b>24.611.136,65</b>	PC	<b>5.487.978,24</b>	I	<b>6.122.701,53</b>	ECP	<b>18.371.480,72</b>
		CS	<b>15.949.023,09</b>	TP	<b>8.041.066,82</b>	FPV	<b>116.954,40</b>	TR	<b>634.723,29</b>
	<b>TOTALE MISSIONE 17 ENERGIA E DIVERSIFICAZIONE DELLE FONTI ENERGETICHE</b>	RS	<b>7.435.787,04</b>	PR	<b>2.553.088,58</b>	R	<b>-4.882.698,46</b>	EP	<b>0,00</b>
		CP	<b>24.611.136,65</b>	PC	<b>5.487.978,24</b>	I	<b>6.122.701,53</b>	ECP	<b>18.371.480,72</b>
		CS	<b>15.949.023,09</b>	TP	<b>8.041.066,82</b>	FPV	<b>116.954,40</b>	TR	<b>634.723,29</b>

## CONTO DEL BILANCIO - GESTIONE DELLE SPESE

### RIPARTIZIONE PER MISSIONE e PROGRAMMI DELLA POLITICA REGIONALE UNITARI

MISSIONE, PROGRAMMA, TITOLO	DENOMINAZIONE	RESIDUI PASSIVI AL 01/01/2015 (RS)	PAGAMENTI IN C/RESIDUI (PR)	RIACCERTAMENTI RESIDUI (R)		RESIDUI PASSIVI DA ESERCIZI PRECEDENTI (EP=RS-PR+R)
		PREVISIONI DEFINITIVE DI COMPETENZA (CP)	PAGAMENTI IN C/COMPETENZA (PC)	IMPEGNI (I)	ECONOMIE DI COMPETENZA (ECP=CP-I- FPV)	RESIDUI PASSIVI DA ESERCIZIO DI COMPETENZA (EC=I-PC)
		PREVISIONI DEFINITIVE DI CASSA (CS)	TOTALE PAGAMENTI (TP=PR+PC)	FONDO PLURIENNALE VINCOLATO (FPV)		TOTALE RESIDUI PASSIVI DA RIPORTARE (TR=EP+EC)
<b>MISSIONE 18</b>	<b>RELAZIONI CON LE ALTRE AUTONOMIE TERRITORIALI E LOCALI</b>					
<b>1801</b>	<b>Programma</b>	<b>RELAZIONI FINANZIARIE CON LE ALTRE AUTONOMIE TERRITORIALI</b>				
		RS	PR	R		EP
		0,00	0,00	0,00		0,00
		CP	PC	I	ECP	EC
		3.503.198,00	0,00	0,00	3.503.198,00	0,00
		CS	TP	FPV		TR
		700.639,60	0,00	0,00		0,00
		<b>RS</b>	<b>PR</b>	<b>R</b>		<b>EP</b>
		<b>0,00</b>	<b>0,00</b>	<b>0,00</b>		<b>0,00</b>
		<b>CP</b>	<b>PC</b>	<b>I</b>	<b>ECP</b>	<b>EC</b>
		<b>3.503.198,00</b>	<b>0,00</b>	<b>0,00</b>	<b>3.503.198,00</b>	<b>0,00</b>
		<b>CS</b>	<b>TP</b>	<b>FPV</b>		<b>TR</b>
		<b>700.639,60</b>	<b>0,00</b>	<b>0,00</b>		<b>0,00</b>
		<b>RS</b>	<b>PR</b>	<b>R</b>		<b>EP</b>
		<b>0,00</b>	<b>0,00</b>	<b>0,00</b>		<b>0,00</b>
		<b>CP</b>	<b>PC</b>	<b>I</b>	<b>ECP</b>	<b>EC</b>
		<b>3.503.198,00</b>	<b>0,00</b>	<b>0,00</b>	<b>3.503.198,00</b>	<b>0,00</b>
		<b>CS</b>	<b>TP</b>	<b>FPV</b>		<b>TR</b>
		<b>700.639,60</b>	<b>0,00</b>	<b>0,00</b>		<b>0,00</b>
		<b>RS</b>	<b>PR</b>	<b>R</b>		<b>EP</b>
		<b>0,00</b>	<b>0,00</b>	<b>0,00</b>		<b>0,00</b>
		<b>CP</b>	<b>PC</b>	<b>I</b>	<b>ECP</b>	<b>EC</b>
		<b>3.503.198,00</b>	<b>0,00</b>	<b>0,00</b>	<b>3.503.198,00</b>	<b>0,00</b>
		<b>CS</b>	<b>TP</b>	<b>FPV</b>		<b>TR</b>
		<b>700.639,60</b>	<b>0,00</b>	<b>0,00</b>		<b>0,00</b>

**CONTO DEL BILANCIO - GESTIONE DELLE SPESE****RIPARTIZIONE PER MISSIONE e PROGRAMMI DELLA POLITICA REGIONALE UNITARI**

MISSIONE, PROGRAMMA, TITOLO	DENOMINAZIONE	RESIDUI PASSIVI AL 01/01/2015 (RS)	PAGAMENTI IN C/RESIDUI (PR)	RIACCERTAMENTI RESIDUI (R)		RESIDUI PASSIVI DA ESERCIZI PRECEDENTI (EP=RS-PR+R)
		PREVISIONI DEFINITIVE DI COMPETENZA (CP)	PAGAMENTI IN C/COMPETENZA (PC)	IMPEGNI (I)	ECONOMIE DI COMPETENZA (ECP=CP-I- FPV)	RESIDUI PASSIVI DA ESERCIZIO DI COMPETENZA (EC=I-PC)
		PREVISIONI DEFINITIVE DI CASSA (CS)	TOTALE PAGAMENTI (TP=PR+PC)	FONDO PLURIENNALE VINCOLATO (FPV)		TOTALE RESIDUI PASSIVI DA RIPORTARE (TR=EP+EC)
<b>Totale Generale</b>		<b>RS</b> 112.836.540,15	<b>PR</b> 24.336.563,93	<b>R</b> -88.456.426,49		<b>EP</b> 43.549,73
		<b>CP</b> 410.555.421,07	<b>PC</b> 77.782.303,85	<b>I</b> 92.690.833,69	<b>ECP</b> 281.417.184,24	<b>EC</b> 14.908.529,84
		<b>CS</b> 230.966.932,81	<b>TP</b> 102.118.867,78	<b>FPV</b> 36.447.403,14		<b>TR</b> 14.952.079,57

**ALLEGATO U L**

**RENDICONTO GENERALE  
ESERCIZIO FINANZIARIO ANNO 2015**

**PROSPETTO DATI SIOPE**

## Criteri di aggregazione

<b>Categoria</b>	Regioni e province autonome di Trento e di Bolzano
<b>Sotto Categoria</b>	REGIONI E PROVINCE AUTONOME
<b>Circoscrizione</b>	ITALIA CENTRALE
<b>Regione</b>	UMBRIA
<b>Provincia</b>	
<b>Fascia Popolazione</b>	
<b>Periodo</b>	ANNUALE 2015
<b>Prospetto</b>	INCASSI PER CODICI GESTIONALI
<b>Tipo Report</b>	Semplice
<b>Data ultimo aggiornamento</b>	26-mag-2016
<b>Data stampa</b>	31-mag-2016
<b>Importi in EURO</b>	

		Importo nel periodo	Importo a tutto il periodo
<b>TITOLO 10: ENTRATE DERIVANTI DA TRIBUTI PROPRI DELLA REGIONE, DAL GETTITO DI TRIBUTI ERARIALI O DI QUOTE DI ESSO DEVOLUTE ALLA REGIONE O PROVINCIA AUTONOMA</b>		<b>336.617.998,44</b>	<b>336.617.998,44</b>

1110	Imposta regionale sulle attività produttive	89.829.235,12	89.829.235,12
1120	Addizionale regionale all'imposta sul reddito delle persone fisiche	20.598.924,28	20.598.924,28
1130	Addizionale all'imposta di consumo sul gas metano	2.429.046,04	2.429.046,04
1140	Tributo speciale per il deposito in discarica dei rifiuti solidi urbani	352.295,13	352.295,13
1150	Imposte sulle concessioni statali dei beni del demanio e del patrimonio indisponibile	109,18	109,18
1160	Imposta regionale sulla benzina per autotrazione	169.948,50	169.948,50
1210	Tasse automobilistiche	108.417.415,12	108.417.415,12
1220	Tassa regionale per il diritto allo studio universitario	3.425.100,00	3.425.100,00
1230	Tassa sulle concessioni per la caccia e per la pesca	2.912.984,55	2.912.984,55
1240	Altre tasse sulle concessioni	325.035,27	325.035,27
1260	Altre tasse	1.763,60	1.763,60
1330	Altre quote di tributi erariali	108.156.141,65	108.156.141,65

<b>TITOLO 20: ENTRATE DERIVANTI DA CONTRIBUTI E TRASFERIMENTI DI PARTE CORRENTE DELL'UNIONE EUROPEA, DELLO STATO E DI ALTRI SOGGETTI</b>		<b>153.507.444,94</b>	<b>153.507.444,94</b>
--	--	-----------------------	-----------------------

2113	Trasferimenti correnti da Stato per Sanità	34.790.008,27	34.790.008,27
2114	Trasferimenti correnti da Stato per concorso agli oneri di ammortamento di mutui	36.904.229,35	36.904.229,35
2115	Trasferimenti correnti da Stato per la realizzazione di programmi Comunitari	18.852.444,34	18.852.444,34
2116	Altri trasferimenti correnti da Stato	45.320.645,87	45.320.645,87
2117	Trasferimenti correnti da altri enti dell'Amministrazione centrale	10.000,00	10.000,00
2119	Trasferimenti correnti da enti di ricerca dell'Amministrazione centrale	4.480,00	4.480,00
2131	Trasferimenti correnti da altre Regioni e Province autonome	2.240,00	2.240,00
2134	Trasferimenti correnti da Comuni	129.928,62	129.928,62
2144	Trasferimenti correnti da Università	1.375,00	1.375,00
2149	Trasferimenti correnti da altri enti delle Amministrazioni locali	756.178,95	756.178,95
2153	Trasferimenti correnti da altre Regioni e Province autonome - Risorse UE	8.725,21	8.725,21
2211	Trasferimenti correnti da Unione europea	16.379.834,04	16.379.834,04
2212	Trasferimenti correnti da altre istituzioni estere	214.511,86	214.511,86
2313	Trasferimenti correnti da imprese private	130.537,91	130.537,91
2315	Trasferimenti correnti da istituzioni sociali private	2.305,52	2.305,52

<b>TITOLO 30: ENTRATE EXTRATRIBUTARIE</b>		<b>51.650.457,51</b>	<b>51.650.457,51</b>
---	--	----------------------	----------------------

3115	Interessi attivi da altri per depositi	9.848,76	9.848,76
3116	Interessi attivi da altri da operazioni in derivati	16.714.984,38	16.714.984,38
3131	Canoni e fitti da Amministrazioni pubbliche	32.573,65	32.573,65
3132	Canoni e fitti da altri soggetti	8.585.540,17	8.585.540,17
3210	Proventi speciali	269.847,57	269.847,57
3220	Rimborsi per personale comandato	623.360,50	623.360,50
3230	Altri recuperi e Rimborsi	24.545.527,83	24.545.527,83
3231	Indennizzi di assicurazione	59.804,01	59.804,01
3232	Fondi incentivanti il personale (legge Merloni)	36.843,72	36.843,72
3240	Altre entrate correnti	772.126,92	772.126,92

<b>TITOLO 40: ENTRATE DERIVANTI DA ALIENAZIONI, DA TRASFORMAZIONE DI CAPITALE, DA RISCOSSIONE DI CREDITI E DA TRASFERIMENTI IN CONTO CAPITALE</b>		<b>54.826.056,02</b>	<b>54.826.056,02</b>
---	--	----------------------	----------------------

4111	Alienazione di terreni e giacimenti	10.735,20	10.735,20
4112	Alienazione di fabbricati residenziali	109.984,00	109.984,00
4115	Alienazione di beni mobili	43.348,80	43.348,80

**Importo nel periodo**    **Importo a tutto il periodo**

4214	Trasferimenti in conto capitale da Stato per la realizzazione di programmi Comunitari	4.722.555,20	4.722.555,20
4215	Altri trasferimenti da Stato in conto capitale	18.328.632,50	18.328.632,50
4216	Trasferimenti in conto capitale da altri enti dell'Amministrazione centrale	251.192,00	251.192,00
4217	Trasferimenti in conto capitale da enti di ricerca dell'Amministrazione centrale	17.500,00	17.500,00
4247	Trasferimenti in conto capitale da Enti e agenzie regionali	431.441,76	431.441,76
4311	Trasferimenti in conto capitale da Unione europea	30.397.375,75	30.397.375,75
4504	Riscossioni di crediti da Comuni	42.308,25	42.308,25
4513	Riscossioni di crediti da Aziende di promozione turistica	17.072,09	17.072,09
4517	Riscossioni di crediti da Enti e agenzie regionali	794,54	794,54
4523	Riscossioni di crediti da imprese private	420.421,03	420.421,03
4524	Riscossioni di crediti da imprese pubbliche	1.385,66	1.385,66
4530	Riscossioni di crediti da famiglie e Istituzioni Sociali private	31.309,24	31.309,24

**TITOLO 50: ENTRATE DERIVANTI DA MUTUI, PRESTITI O ALTRE OPERAZIONI CREDITIZIE** **132.700.000,00**    **132.700.000,00**

5112	Mutui da Cassa Depositi e Prestiti - gestione CDP spa	132.700.000,00	132.700.000,00
------	---	----------------	----------------

**TITOLO 60: ENTRATE PER CONTABILIT SPECIALI** **127.238.125,81**    **127.238.125,81**

6111	Ritenute previdenziali e assistenziali	4.397.104,36	4.397.104,36
6112	Ritenute erariali	9.760.923,95	9.760.923,95
6113	Altre ritenute al personale per conto di terzi	838.872,87	838.872,87
6210	PRELEVAMENTI DAI CONTI CORRENTI DELLA TESORERIA STATALE	65.000.000,00	65.000.000,00
6220	PRELEVAMENTI DAI CONTI DELLA GESTIONE SANITARIA	34.827.071,17	34.827.071,17
6230	PRELEVAMENTI DAI CONTI DELLA GESTIONE ORDINARIA	3.908.687,93	3.908.687,93
6311	Reintegro fondi economali e carte aziendali	950,00	950,00
6312	Depositi cauzionali	70.979,46	70.979,46
6314	Depositi per spese contrattuali	40.814,57	40.814,57
6318	Altre partite di giro	8.392.721,50	8.392.721,50

**INCASSI DA REGOLARIZZARE** **0,00**    **0,00**

9999	ALTRI INCASSI DA REGOLARIZZARE (riscossioni codificate dal tesoriere)	0,00	0,00
------	---	------	------

**TOTALE INCASSI** **856.540.082,72**    **856.540.082,72**

## Criteri di aggregazione

<b>Categoria</b>	Regioni e province autonome di Trento e di Bolzano
<b>Sotto Categoria</b>	REGIONI - GESTIONE SANITARIA
<b>Circoscrizione</b>	ITALIA CENTRALE
<b>Regione</b>	UMBRIA
<b>Provincia</b>	
<b>Fascia Popolazione</b>	
<b>Periodo</b>	ANNUALE 2015
<b>Prospetto</b>	INCASSI PER CODICI GESTIONALI
<b>Tipo Report</b>	Semplice
<b>Data ultimo aggiornamento</b>	26-mag-2016
<b>Data stampa</b>	31-mag-2016
<b>Importi in EURO</b>	

		Importo nel periodo	Importo a tutto il periodo
<b>TITOLO 10: ENTRATE DERIVANTI DA TRIBUTI PROPRI DELLA REGIONE, DAL GETTITO DI TRIBUTI ERARIALI O DI QUOTE DI ESSO DEVOLUTE ALLA REGIONE O PROVINCIA AUTONOMA</b>		<b>1.485.916.916,71</b>	<b>1.485.916.916,71</b>
1110	Imposta regionale sulle attività produttive	269.066.734,20	269.066.734,20
1120	Addizionale regionale all'imposta sul reddito delle persone fisiche	119.616.340,73	119.616.340,73
1310	Compartecipazione IVA	948.453.968,00	948.453.968,00
1330	Altre quote di tributi erariali	148.779.873,78	148.779.873,78
<b>TITOLO 20: ENTRATE DERIVANTI DA CONTRIBUTI E TRASFERIMENTI DI PARTE CORRENTE DELL'UNIONE EUROPEA, DELLO STATO E DI ALTRI SOGGETTI</b>		<b>45.977.198,90</b>	<b>45.977.198,90</b>
2113	Trasferimenti correnti da Stato per Sanità	40.594.480,52	40.594.480,52
2116	Altri trasferimenti correnti da Stato	19.531,85	19.531,85
2117	Trasferimenti correnti da altri enti dell'Amministrazione centrale	15,40	15,40
2131	Trasferimenti correnti da altre Regioni e Province autonome	5.400,00	5.400,00
2137	Trasferimenti correnti da Aziende sanitarie	35.832,59	35.832,59
2138	Trasferimenti correnti da Aziende ospedaliere	3.000,00	3.000,00
2146	Trasferimenti correnti da ARPA	750,00	750,00
2149	Trasferimenti correnti da altri enti delle Amministrazioni locali	19.200,00	19.200,00
2313	Trasferimenti correnti da imprese private	5.298.242,04	5.298.242,04
2315	Trasferimenti correnti da istituzioni sociali private	746,50	746,50
<b>TITOLO 30: ENTRATE EXTRATRIBUTARIE</b>		<b>1.767.206,58</b>	<b>1.767.206,58</b>
3115	Interessi attivi da altri per depositi	20.354,92	20.354,92
3210	Proventi speciali	395.544,14	395.544,14
3240	Altre entrate correnti	1.351.307,52	1.351.307,52
<b>TITOLO 40: ENTRATE DERIVANTI DA ALIENAZIONI, DA TRASFORMAZIONE DI CAPITALE, DA RISCOSSIONE DI CREDITI E DA TRASFERIMENTI IN CONTO CAPITALE</b>		<b>1.132.538,64</b>	<b>1.132.538,64</b>
4212	Trasferimenti in conto capitale da Stato per Sanità	1.132.538,64	1.132.538,64
<b>TITOLO 60: ENTRATE PER CONTABILIT SPECIALI</b>		<b>358.223.240,11</b>	<b>358.223.240,11</b>
6111	Ritenute previdenziali e assistenziali	6.357,44	6.357,44
6112	Ritenute erariali	43.134,35	43.134,35
6220	PRELEVAMENTI DAI CONTI DELLA GESTIONE SANITARIA	34.972.936,80	34.972.936,80
6230	PRELEVAMENTI DAI CONTI DELLA GESTIONE ORDINARIA	0,00	0,00
6317	Anticipazioni sanità	322.419.288,12	322.419.288,12
6318	Altre partite di giro	781.523,40	781.523,40
<b>INCASSI DA REGOLARIZZARE</b>		<b>0,00</b>	<b>0,00</b>
9999	ALTRI INCASSI DA REGOLARIZZARE (riscossioni codificate dal tesoriere)	0,00	0,00
<b>TOTALE INCASSI</b>		<b>1.893.017.100,94</b>	<b>1.893.017.100,94</b>

**Criteri di aggregazione**

<b>Categoria</b>	Regioni e province autonome di Trento e di Bolzano
<b>Sotto Categoria</b>	REGIONI E PROVINCE AUTONOME
<b>Circoscrizione</b>	ITALIA CENTRALE
<b>Regione</b>	UMBRIA
<b>Provincia</b>	
<b>Fascia Popolazione</b>	
<b>Periodo</b>	ANNUALE 2015
<b>Prospetto</b>	PAGAMENTI PER CODICI GESTIONALI
<b>Tipo Report</b>	Semplice
<b>Data ultimo aggiornamento</b>	26-mag-2016
<b>Data stampa</b>	31-mag-2016
<b>Importi in EURO</b>	

**Importo nel periodo**   **Importo a tutto il periodo**

**TITOLO 10: SPESE CORRENTI****391.241.725,27****391.241.725,27**

		<b>391.241.725,27</b>	<b>391.241.725,27</b>
1101	SPESE PER ORGANI ISTITUZIONALI	21.310.718,18	21.310.718,18
1211	Competenze fisse per il personale a tempo indeterminato	35.041.380,81	35.041.380,81
1212	Straordinario per il personale a tempo indeterminato	218.849,35	218.849,35
1213	Altre competenze ed indennità accessorie per il personale a tempo indeterminato	3.613.108,60	3.613.108,60
1214	Competenze fisse ed accessorie per il personale a tempo determinato	2.147.435,65	2.147.435,65
1215	Altre spese di personale (lavoro flessibile: personale con contratto di formazione e lavoro, personale con contratto di fornitura di lavoro temporaneo lavoratori interinali, lavoratori socialmente utili)	1.060.567,88	1.060.567,88
1221	Contributi obbligatori per il personale	9.970.554,18	9.970.554,18
1222	Contributi previdenza complementare	63,93	63,93
1223	Contributi per indennità di fine servizio e accantonamenti TFR	69.191,22	69.191,22
1231	Borse di studio	26.880,00	26.880,00
1243	Altri	658.701,84	658.701,84
1251	Formazione del personale	335.074,29	335.074,29
1252	Buoni pasto	317.715,32	317.715,32
1254	Compensi per commissioni di concorso	1.050,00	1.050,00
1255	Accertamenti sanitari resi necessari dall'attività lavorativa	55.179,07	55.179,07
1256	Indennità di missione e rimborsi spese viaggi	272.981,94	272.981,94
1257	Rimborsi spese per personale comandato	154.222,10	154.222,10
1258	Altri oneri per il personale	3.960,00	3.960,00
1341	Cancelleria e materiale informatico e tecnico	96.760,58	96.760,58
1342	Carburanti, combustibili e lubrificanti	223.774,41	223.774,41
1343	Pubblicazioni, giornali e riviste	200.135,99	200.135,99
1345	Altri materiali di consumo	375.993,98	375.993,98
1346	Contratti di servizio per trasporto	43.914.113,01	43.914.113,01
1347	Altri contratti di servizio	303.051,29	303.051,29
1348	Studi, consulenze, indagini e gettoni di presenza	521.449,34	521.449,34
1349	Organizzazione manifestazioni e convegni	2.806.484,43	2.806.484,43
1350	Corsi di formazione organizzati per terzi	69.550,83	69.550,83
1351	Manutenzione ordinaria e riparazioni di immobili	192.140,97	192.140,97
1352	Manutenzione ordinaria e riparazioni di automezzi	39.573,36	39.573,36
1353	Altre spese di manutenzione ordinaria e riparazioni	1.056.632,25	1.056.632,25
1354	Servizi ausiliari, spese di pulizia, traslochi e facchinaggio	384.320,21	384.320,21
1355	Utenze e canoni per telefonia e reti di trasmissione	346.293,37	346.293,37
1356	Utenze e canoni per energia elettrica, acqua e gas	974.680,24	974.680,24
1357	Utenze e canoni per altri servizi	238.754,83	238.754,83
1358	Acquisto di servizi per referendum	387.629,75	387.629,75
1359	Spese postali	141.953,87	141.953,87
1360	Assicurazioni	1.073.099,62	1.073.099,62
1361	Acquisto di servizi per spese di rappresentanza	142.540,96	142.540,96
1362	Assistenza informatica e manutenzione software	4.912.595,61	4.912.595,61
1363	Spese per liti (patrocinio legale)	168.862,39	168.862,39
1364	Altre spese per servizi	11.038.910,01	11.038.910,01
1367	Acquisto di altri beni e servizi sanitari	1.292,08	1.292,08
1411	Noleggi, locazioni e leasing operativo	955.902,21	955.902,21
1412	Licenze software	180.362,38	180.362,38
1511	Trasferimenti correnti a Stato	21.789.729,67	21.789.729,67
1512	Trasferimenti correnti ad altri Enti dell'Amministrazione Centrale	116.101,26	116.101,26
1513	Trasferimenti correnti ad Enti di ricerca delle Amministrazioni centrali	127.016,38	127.016,38
1520	Trasferimenti correnti ad Enti di previdenza	101.001,13	101.001,13

		Importo nel periodo	Importo a tutto il periodo
1531	Trasferimenti correnti ad altre Regioni e Province Autonome	270.165,40	270.165,40
1532	Trasferimenti correnti a Province	37.215.250,20	37.215.250,20
1534	Trasferimenti correnti a Comuni per referendum e spese elettorali	2.420.445,03	2.420.445,03
1535	Altri trasferimenti correnti ai Comuni	36.011.058,89	36.011.058,89
1536	Trasferimenti correnti ad Unioni di comuni	254.876,05	254.876,05
1537	Trasferimenti correnti a Comunità montane	9.158.134,88	9.158.134,88
1538	Trasferimenti correnti ad Aziende sanitarie	7.949.121,00	7.949.121,00
1542	Trasferimenti correnti a Camere di Commercio	135.500,00	135.500,00
1545	Trasferimenti correnti a Università	5.194.126,85	5.194.126,85
1549	Trasferimenti correnti ad Enti e Agenzie regionali	24.850.914,20	24.850.914,20
1550	Trasferimenti correnti ad altri Enti delle Amministrazioni locali	2.920.100,47	2.920.100,47
1551	Trasferimenti correnti ad Istituti Zooprofilattici Sperimentali	21.538.372,50	21.538.372,50
1555	Trasferimenti ripiano gestioni liquidatorie ex UU.SS.LL.	2.079.469,52	2.079.469,52
1613	Trasferimenti correnti a soggetti esteri privati	35.198,98	35.198,98
1623	Trasferimenti correnti ad imprese private (escluse quelle produttrici di servizi sanitari e assistenziali)	11.232.554,63	11.232.554,63
1624	Trasferimenti correnti ad imprese pubbliche	6.257.997,82	6.257.997,82
1632	Trasferimenti correnti a famiglie	950.359,05	950.359,05
1633	Trasferimenti correnti a istituzioni sociali private per assistenza sociale	794.143,65	794.143,65
1634	Trasferimenti correnti a istituzioni sociali private per fini diversi dal sociale	7.044.525,05	7.044.525,05
1636	Trasferimenti correnti ad enti privati produttori di servizi sanitari e assistenziali	1.075,50	1.075,50
1711	Interessi passivi a Cassa depositi e prestiti a carico dello Stato - gestione tesoro	693.585,62	693.585,62
1722	Interessi passivi a Cassa depositi e prestiti a carico della Regione gestione CDP spa	4.807.306,41	4.807.306,41
1732	Interessi passivi ad altri soggetti a carico dello Stato per finanziamenti a medio-lungo	5.084.444,21	5.084.444,21
1742	Interessi passivi ad altri soggetti a carico della Regione per finanziamenti a medio-lungo	12.192.547,69	12.192.547,69
1760	Interessi passivi ed oneri finanziari per operazioni in derivati	18.242.238,20	18.242.238,20
1811	IRAP	3.007.786,55	3.007.786,55
1812	I.V.A.	3.011,19	3.011,19
1813	Imposte sul patrimonio	832.559,00	832.559,00
1814	Altri tributi	849.138,48	849.138,48
1912	Altri oneri straordinari della gestione corrente	1.073.677,48	1.073.677,48
1913	Oneri da contenzioso e sentenze sfavorevoli (esclusa obbligazione principale)	3.700,00	3.700,00

**TITOLO 20: SPESE IN CONTO CAPITALE**

		107.624.989,88	107.624.989,88
2102	Vie di Comunicazione	2.237.340,00	2.237.340,00
2103	Infrastrutture idrauliche	384.192,38	384.192,38
2106	Infrastrutture telematiche	2.943.921,36	2.943.921,36
2107	Altre infrastrutture	3.665.697,00	3.665.697,00
2108	Opere per la sistemazione del suolo	1.539.467,07	1.539.467,07
2109	Fabbricati civili ad uso abitativo, commerciale e governativo	482.725,85	482.725,85
2121	Hardware	473.769,82	473.769,82
2122	Acquisizione o realizzazione software	1.579.600,35	1.579.600,35
2131	Mezzi di trasporto	15.053,14	15.053,14
2132	Mobili, macchinari e attrezzature	25.878,91	25.878,91
2133	Mobili e arredi	2.087,42	2.087,42
2134	Impianti e attrezzature	7.947,21	7.947,21
2136	Materiale bibliografico	58,00	58,00
2137	Altri beni materiali	14.809,75	14.809,75
2212	Trasferimenti in conto capitale a altri Enti dell'Amministrazione Centrale	11.962.767,40	11.962.767,40
2213	Trasferimenti in conto capitale ad Enti di ricerca delle Amministrazioni Centrali	202.244,63	202.244,63

		Importo nel periodo	Importo a tutto il periodo
2231	Trasferimenti in conto capitale ad altre Regioni e Province Autonome	5.600,00	5.600,00
2232	Trasferimenti in conto capitale a Province	3.319.933,77	3.319.933,77
2234	Trasferimenti in conto capitale a Comuni	34.958.629,11	34.958.629,11
2236	Trasferimenti in conto capitale a Comunità montane	2.193.249,61	2.193.249,61
2237	Trasferimenti in conto capitale ad Aziende sanitarie	90.000,00	90.000,00
2244	Trasferimenti in conto capitale a Università	5.000,00	5.000,00
2247	Trasferimenti in conto capitale a Enti e agenzie regionali	9.672.820,51	9.672.820,51
2249	Trasferimenti in conto capitale ad altri Enti delle Amministrazioni locali	3.503.777,14	3.503.777,14
2252	Trasferimenti in conto capitale a Enti per il diritto allo studio	269.183,53	269.183,53
2323	Trasferimenti in conto capitale ad imprese private (escluse le imprese produttrici di servizi sanitari e assistenziali)	20.646.067,52	20.646.067,52
2324	Trasferimenti in conto capitale a imprese pubbliche	2.278.341,30	2.278.341,30
2331	Trasferimenti in conto capitale a famiglie	1.763.213,78	1.763.213,78
2523	Concessioni di crediti ad imprese private	396.020,00	396.020,00
2710	Incarichi professionali esterni	2.985.593,32	2.985.593,32

**TITOLO 30: SPESE PER RIMBORSO DI PRESTITI****53.472.565,15****53.472.565,15**

3111	Rimborso quota capitale alla Cassa Depositi e prestiti (a carico Stato) - gestione tesoro	3.952.955,26	3.952.955,26
3212	Rimborso quota capitale alla Cassa Depositi e prestiti (a carico della Regione) - gestione CDP spa	4.671.851,35	4.671.851,35
3311	Rimborso BOR (a carico dello Stato) in euro	4.854.344,56	4.854.344,56
3411	Rimborso di prestiti di BOR (a carico della regione) in euro	2.347.715,44	2.347.715,44
3512	Rimborso finanziamenti a medio e lungo termine (a carico dello Stato) in euro	25.101.965,30	25.101.965,30
3611	Rimborso finanziamenti a medio e lungo termine (a carico della Regione) da BEI	7.107.333,34	7.107.333,34
3612	Rimborso finanziamenti a medio e lungo termine (a carico della Regione) in euro	5.436.399,90	5.436.399,90

**TITOLO 40: SPESE PER CONTABILITA' SPECIALI****127.916.587,59****127.916.587,59**

4111	Ritenute previdenziali e assistenziali	3.765.053,22	3.765.053,22
4112	Ritenute erariali	8.451.763,25	8.451.763,25
4113	Altre ritenute al personale per conto di terzi	836.888,00	836.888,00
4210	VERSAMENTI AI CONTI CORRENTI DELLA TESORERIA STATALE	69.747.351,62	69.747.351,62
4220	VERSAMENTI AL CONTO CORRENTE BANCARIO DELLA GESTIONE SANITARIA	36.583.277,58	36.583.277,58
4230	VERSAMENTI AL CONTO CORRENTE BANCARIO DELLA GESTIONE ORDINARIA	145.440,63	145.440,63
4311	Costituzione fondi economali e carte aziendali	55.000,00	55.000,00
4312	Restituzione depositi cauzionali	6.582,00	6.582,00
4318	Altre partite di giro	8.325.231,29	8.325.231,29

**PAGAMENTI DA REGOLARIZZARE****0,00****0,00**

9999	ALTRI PAGAMENTI DA REGOLARIZZARE (pagamenti codificati dal tesoriere)	0,00	0,00
------	---	------	------

**TOTALE PAGAMENTI****680.255.867,89****680.255.867,89**

**Criteri di aggregazione**

<b>Categoria</b>	Regioni e province autonome di Trento e di Bolzano
<b>Sotto Categoria</b>	REGIONI - GESTIONE SANITARIA
<b>Circoscrizione</b>	ITALIA CENTRALE
<b>Regione</b>	UMBRIA
<b>Provincia</b>	
<b>Fascia Popolazione</b>	
<b>Periodo</b>	ANNUALE 2015
<b>Prospetto</b>	PAGAMENTI PER CODICI GESTIONALI
<b>Tipo Report</b>	Semplice
<b>Data ultimo aggiornamento</b>	26-mag-2016
<b>Data stampa</b>	31-mag-2016
<b>Importi in EURO</b>	

**Importo nel periodo**   **Importo a tutto il periodo**

**TITOLO 10: SPESE CORRENTI****1.596.030.172,42****1.596.030.172,42**

1215	Altre spese di personale (lavoro flessibile: personale con contratto di formazione e lavoro, personale con contratto di fornitura di lavoro temporaneo lavoratori interinali, lavoratori socialmente utili)	141.860,42	141.860,42
1221	Contributi obbligatori per il personale	11.762,42	11.762,42
1251	Formazione del personale	10.640,00	10.640,00
1254	Compensi per commissioni di concorso	4.498,55	4.498,55
1256	Indennità di missione e rimborsi spese viaggi	3.333,23	3.333,23
1348	Studi, consulenze, indagini e gettoni di presenza	17.592,76	17.592,76
1349	Organizzazione manifestazioni e convegni	116.969,20	116.969,20
1350	Corsi di formazione organizzati per terzi	1.133.149,28	1.133.149,28
1362	Assistenza informatica e manutenzione software	2.606.686,73	2.606.686,73
1364	Altre spese per servizi	1.932.629,31	1.932.629,31
1367	Acquisto di altri beni e servizi sanitari	397.110,00	397.110,00
1411	Noleggi, locazioni e leasing operativo	10.073,49	10.073,49
1412	Licenze software	46.390,00	46.390,00
1511	Trasferimenti correnti a Stato	78.800,01	78.800,01
1512	Trasferimenti correnti ad altri Enti dell'Amministrazione Centrale	105.955,17	105.955,17
1513	Trasferimenti correnti ad Enti di ricerca delle Amministrazioni centrali	61.000,00	61.000,00
1535	Altri trasferimenti correnti ai Comuni	39.200,00	39.200,00
1538	Trasferimenti correnti ad Aziende sanitarie	1.128.289.061,89	1.128.289.061,89
1539	Trasferimenti correnti ad Aziende ospedaliere	442.840.741,17	442.840.741,17
1540	Trasferimenti correnti a IRCCS pubblici	34.800,00	34.800,00
1545	Trasferimenti correnti a Università	2.831.182,22	2.831.182,22
1547	Trasferimenti correnti a ARPA	14.146.161,00	14.146.161,00
1550	Trasferimenti correnti ad altri Enti delle Amministrazioni locali	495.000,00	495.000,00
1551	Trasferimenti correnti ad Istituti Zooprofilattici Sperimentali	301.700,00	301.700,00
1612	Trasferimenti correnti ad altre istituzioni estere	25.331,59	25.331,59
1623	Trasferimenti correnti ad imprese private (escluse quelle produttrici di servizi sanitari e assistenziali)	10.000,00	10.000,00
1633	Trasferimenti correnti a istituzioni sociali private per assistenza sociale	90.000,00	90.000,00
1634	Trasferimenti correnti a istituzioni sociali private per fini diversi dal sociale	150.575,21	150.575,21
1636	Trasferimenti correnti ad enti privati produttori di servizi sanitari e assistenziali	75.000,00	75.000,00
1811	IRAP	11.757,67	11.757,67
1912	Altri oneri straordinari della gestione corrente	11.211,10	11.211,10

**TITOLO 20: SPESE IN CONTO CAPITALE****5.848.276,81****5.848.276,81**

2122	Acquisizione o realizzazione software	62.224,00	62.224,00
2237	Trasferimenti in conto capitale ad Aziende sanitarie	667.827,18	667.827,18
2238	Trasferimenti in conto capitale ad Aziende ospedaliere	5.118.225,63	5.118.225,63

**TITOLO 40: SPESE PER CONTABILITA' SPECIALI****287.556.288,25****287.556.288,25**

4111	Ritenute previdenziali e assistenziali	5.535,44	5.535,44
4112	Ritenute erariali	37.382,94	37.382,94
4220	VERSAMENTI AL CONTO CORRENTE BANCARIO DELLA GESTIONE SANITARIA	145.440,63	145.440,63
4230	VERSAMENTI AL CONTO CORRENTE BANCARIO DELLA GESTIONE ORDINARIA	34.827.071,17	34.827.071,17
4317	Rimborso anticipazioni sanità	251.788.661,77	251.788.661,77
4318	Altre partite di giro	752.196,30	752.196,30

**PAGAMENTI DA REGOLARIZZARE****0,00****0,00**

**Importo nel periodo    Importo a tutto il  
periodo**

9999	ALTRI PAGAMENTI DA REGOLARIZZARE (pagamenti codificati dal tesoriere)	0,00	0,00
------	---	------	------

**TOTALE PAGAMENTI**

**1.889.434.737,48**

**1.889.434.737,48**

<b>Categoria</b>	Regioni e province autonome di Trento e di Bolzano
<b>Sotto Categoria</b>	REGIONI E PROVINCE AUTONOME
<b>Circoscrizione</b>	ITALIA CENTRALE
<b>Regione</b>	UMBRIA
<b>Provincia</b>	
<b>Fascia Popolazione</b>	
<b>Periodo</b>	MENSILE Dicembre 2015
<b>Prospetto</b>	DISPONIBILITA' LIQUIDE
<b>Tipo Report</b>	Semplice
<b>Data ultimo aggiornamento</b>	26-mag-2016
<b>Data stampa</b>	31-mag-2016
<b>Importi in EURO</b>	

**Importo a tutto il  
periodo**

**CONTO CORRENTE DI TESORERIA**

1100	FONDO DI CASSA DELL'ENTE ALL' INIZIO DELL'ANNO (1)	41.975.237,99
1200	RISCOSSIONI EFFETTUATE DALL'ENTE A TUTTO IL MESE (2)	850.146.777,31
1300	PAGAMENTI EFFETTUATI DALL'ENTE A TUTTO IL MESE (3)	680.285.593,94
1400	FONDO DI CASSA DELL'ENTE ALLA FINE DEL PERIODO DI RIFERIMENTO (4) (1+2-3)	211.836.421,36
1450	FONDO DI CASSA DELL'ENTE ALLA FINE DEL PERIODO DI RIFERIMENTO - QUOTA VINCOLATA	0,00

**FONDI DELL'ENTE PRESSO IL TESORIERE AL DI FUORI DEL CONTO DI TESORERIA**

2100	DISPONIBILITA' LIQUIDE LIBERE ALLA FINE DEL MESE COMPRESSE QUELLE REIMPIEGATE IN OPERAZIONI FINANZIARIE	0,00
2200	DISPONIBILITA' LIQUIDE VINCOLATE ALLA FINE DEL MESE COMPRESSE QUELLE REIMPIEGATE IN OPERAZIONI FINANZIARIE	0,00

**FONDI DELL'ENTE PRESSO ALTRI ISTITUTI DICREDITO**

2300	DISPONIBILITA' LIQUIDE LIBERE ALLA FINE DEL MESE COMPRESSE QUELLE REIMPIEGATE IN OPERAZIONI FINANZIARIE	0,00
2400	DISPONIBILITA' LIQUIDE VINCOLATE ALLA FINE DEL MESE COMPRESSE QUELLE REIMPIEGATE IN OPERAZIONI FINANZIARIE	0,00

**CONCORDANZA TRA IL CONTO DI TESORERIA E LA CONTABILITA' SPECIALE DI T.U.**

1500	DISPONIBILITA' LIQUIDE PRESSO IL CONTO DI TESORERIA SENZA OBBLIGO DI RIVERSAM. A FINE PERIODO RIFERIM., COMPRESSE QUELLE REIMP. IN OPERAZIONI FIN. (5)	0,00
1600	RISCOSSIONI EFFETTUATE DAL TESORIERE A TUTTO IL MESE E NON CONTABILIZZATE NELLA CONTAB. SPEC. (6)	36.566.192,68
1700	PAGAMENTI EFFETTUATI DAL TESORIERE A TUTTO IL MESE E NON CONTABILIZZATI NELLA CONTAB. SPEC. (7)	9.026.007,17
1800	VERSAM. C/O CONTAB. SPEC. NON CONTABILIZZATI DAL TESORIERE A TUTTO IL MESE (8)	0,00
1850	PRELIEVI DALLA CONTABILITA' SPECIALE NON CONTABILIZZATI DAL TESORIERE A TUTTO IL MESE (9)	0,00
1900	SALDO C/O CONTAB. SPEC. A FINE PERIODO RIFERIM. (4-5-6+7+8-9)	184.296.235,85

<b>Categoria</b>	Regioni e province autonome di Trento e di Bolzano
<b>Sotto Categoria</b>	REGIONI - GESTIONE SANITARIA
<b>Circoscrizione</b>	ITALIA CENTRALE
<b>Regione</b>	UMBRIA
<b>Provincia</b>	
<b>Fascia Popolazione</b>	
<b>Periodo</b>	MENSILE Dicembre 2015
<b>Prospetto</b>	DISPONIBILITA' LIQUIDE
<b>Tipo Report</b>	Semplice
<b>Data ultimo aggiornamento</b>	26-mag-2016
<b>Data stampa</b>	31-mag-2016
<b>Importi in EURO</b>	

**Importo a tutto il  
periodo**

**CONTO CORRENTE DI TESORERIA**

1100	FONDO DI CASSA DELL'ENTE ALL' INIZIO DELL'ANNO (1)	31.859.846,04
1200	RISCOSSIONI EFFETTUATE DALL'ENTE A TUTTO IL MESE (2)	1.899.316.043,15
1300	PAGAMENTI EFFETTUATI DALL'ENTE A TUTTO IL MESE (3)	1.889.311.383,23
1400	FONDO DI CASSA DELL'ENTE ALLA FINE DEL PERIODO DI RIFERIMENTO (4) (1+2-3)	41.864.505,96
1450	FONDO DI CASSA DELL'ENTE ALLA FINE DEL PERIODO DI RIFERIMENTO - QUOTA VINCOLATA	0,00

**FONDI DELL'ENTE PRESSO IL TESORIERE AL DI FUORI DEL CONTO DI TESORERIA**

2100	DISPONIBILITA' LIQUIDE LIBERE ALLA FINE DEL MESE COMPRESSE QUELLE REIMPIEGATE IN OPERAZIONI FINANZIARIE	0,00
2200	DISPONIBILITA' LIQUIDE VINCOLATE ALLA FINE DEL MESE COMPRESSE QUELLE REIMPIEGATE IN OPERAZIONI FINANZIARIE	184.097,02

**FONDI DELL'ENTE PRESSO ALTRI ISTITUTI DICREDITO**

2300	DISPONIBILITA' LIQUIDE LIBERE ALLA FINE DEL MESE COMPRESSE QUELLE REIMPIEGATE IN OPERAZIONI FINANZIARIE	0,00
2400	DISPONIBILITA' LIQUIDE VINCOLATE ALLA FINE DEL MESE COMPRESSE QUELLE REIMPIEGATE IN OPERAZIONI FINANZIARIE	0,00

**CONCORDANZA TRA IL CONTO DI TESORERIA E LA CONTABILITA' SPECIALE DI T.U.**

1500	DISPONIBILITA' LIQUIDE PRESSO IL CONTO DI TESORERIA SENZA OBBLIGO DI RIVERSAM. A FINE PERIODO RIFERIM., COMPRESSE QUELLE REIMP. IN OPERAZIONI FIN. (5)	0,00
1600	RISCOSSIONI EFFETTUATE DAL TESORIERE A TUTTO IL MESE E NON CONTABILIZZATE NELLA CONTAB. SPEC. (6)	142.325,53
1700	PAGAMENTI EFFETTUATI DAL TESORIERE A TUTTO IL MESE E NON CONTABILIZZATI NELLA CONTAB. SPEC. (7)	23.920,60
1800	VERSAM. C/O CONTAB. SPEC. NON CONTABILIZZATI DAL TESORIERE A TUTTO IL MESE (8)	236.809,86
1850	PRELIEVI DALLA CONTABILITA' SPECIALE NON CONTABILIZZATI DAL TESORIERE A TUTTO IL MESE (9)	0,00
1900	SALDO C/O CONTAB. SPEC. A FINE PERIODO RIFERIM. (4-5-6+7+8-9)	41.982.910,89

**ALLEGATO U M**

**RENDICONTO GENERALE  
ESERCIZIO FINANZIARIO ANNO 2015**

**ELENCO RESIDUI ATTIVI E PASSIVI PROVENIENTI  
DA ESERCIZI ANTERIORI A QUELLO DI  
COMPETENZA DISTINTAMENTE PER ESERCIZIO DI  
PROVENIENZA E PER CAPITOLO**

## Riepilogo residui attivi al 31.12.15 per anno e capitolo

epf	capitolo/voce	residui di provenienza anni precedenti al 31.12.2014	Previsione di competenza definitiva	Riscossioni	Residui da riportare anni precedenti	Residui da riportare anno competenza	Totale Residui da riportare	Accertamenti	Maggiori entrate	Minori entrate
1994	01904_E	942.555,94	0,00	0,00	912.379,19	0,00	912.379,19	0,00	0,00	30.176,75
<b>1994 Totale</b>		942.555,94	0,00	0,00	912.379,19	0,00	912.379,19	0,00	0,00	30.176,75

## Riepilogo residui attivi al 31.12.15 per anno e capitolo

epf	capitolo/voce	residui di provenienza anni precedenti al 31.12.2014	Previsione di competenza definitiva	Riscossioni	Residui da riportare anni precedenti	Residui da riportare anno competenza	Totale Residui da riportare	Accertamenti	Maggiori entrate	Minori entrate
1995	02315_E	1.864.630,31	0,00	0,00	0,00	0,00	0,00	0,00	0,00	1.864.630,31
<b>1995 Totale</b>		1.864.630,31	0,00	0,00	0,00	0,00	0,00	0,00	0,00	1.864.630,31

## Riepilogo residui attivi al 31.12.15 per anno e capitolo

epf	capitolo/voce	residui di provenienza anni precedenti al 31.12.2014	Previsione di competenza definitiva	Riscossioni	Residui da riportare anni precedenti	Residui da riportare anno competenza	Totale Residui da riportare	Accertamenti	Maggiori entrate	Minori entrate
1997	01907_E	2.085.166,13	0,00	0,00	1.782.702,83	0,00	1.782.702,83	0,00	0,00	302.463,30
<b>1997 Totale</b>		2.085.166,13	0,00	0,00	1.782.702,83	0,00	1.782.702,83	0,00	0,00	302.463,30

## Riepilogo residui attivi al 31.12.15 per anno e capitolo

epf	capitolo/voce	residui di provenienza anni precedenti al 31.12.2014	Previsione di competenza definitiva	Riscossioni	Residui da riportare anni precedenti	Residui da riportare anno competenza	Totale Residui da riportare	Accertamenti	Maggiori entrate	Minori entrate
1998	01158_E	413.165,52	0,00	0,00	0,00	0,00	0,00	0,00	0,00	413.165,52
1998	02006_E	78.833,19	0,00	0,00	0,00	0,00	0,00	0,00	0,00	78.833,19
<b>1998 Totale</b>		491.998,71	0,00	0,00	0,00	0,00	0,00	0,00	0,00	491.998,71

## Riepilogo residui attivi al 31.12.15 per anno e capitolo

epf	capitolo/voce	residui di provenienza anni precedenti al 31.12.2014	Previsione di competenza definitiva	Riscossioni	Residui da riportare anni precedenti	Residui da riportare anno competenza	Totale Residui da riportare	Accertamenti	Maggiori entrate	Minori entrate
1999	01156_E	657.870,64	0,00	0,00	0,00	0,00	0,00	0,00	0,00	657.870,64
1999	01973_E	11.069,45	0,00	0,00	11.069,45	0,00	11.069,45	0,00	0,00	0,00
1999	02642_E	440.537,73	0,00	0,00	440.537,73	0,00	440.537,73	0,00	0,00	0,00
<b>1999 Totale</b>		1.109.477,82	0,00	0,00	451.607,18	0,00	451.607,18	0,00	0,00	657.870,64

## Riepilogo residui attivi al 31.12.15 per anno e capitolo

epf	capitolo/voce	residui di provenienza anni precedenti al 31.12.2014	Previsione di competenza definitiva	Riscossioni	Residui da riportare anni precedenti	Residui da riportare anno competenza	Totale Residui da riportare	Accertamenti	Maggiori entrate	Minori entrate
2000	00660_E	1.865.359,75	0,00	0,00	0,00	0,00	0,00	0,00	0,00	1.865.359,75
2000	02944_E	51.826,74	0,00	0,00	51.826,74	0,00	51.826,74	0,00	0,00	0,00
2000	02978_E	1.570,66	0,00	0,00	1.570,66	0,00	1.570,66	0,00	0,00	0,00
2000	03850_E	1.032,91	0,00	0,00	1.032,91	0,00	1.032,91	0,00	0,00	0,00
<b>2000 Totale</b>		1.919.790,06	0,00	0,00	54.430,31	0,00	54.430,31	0,00	0,00	1.865.359,75

## Riepilogo residui attivi al 31.12.15 per anno e capitolo

epf	capitolo/voce	residui di provenienza anni precedenti al 31.12.2014	Previsione di competenza definitiva	Riscossioni	Residui da riportare anni precedenti	Residui da riportare anno competenza	Totale Residui da riportare	Accertamenti	Maggiori entrate	Minori entrate
2001	02320_E	1.171.441,91	0,00	0,00	996.538,60	0,00	996.538,60	0,00	0,00	174.903,31
2001	02978_E	1.570,66	0,00	0,00	1.570,00	0,00	1.570,00	0,00	0,00	0,66
<b>2001 Totale</b>		1.173.012,57	0,00	0,00	998.108,60	0,00	998.108,60	0,00	0,00	174.903,97

## Riepilogo residui attivi al 31.12.15 per anno e capitolo

epf	capitolo/voce	residui di provenienza anni precedenti al 31.12.2014	Previsione di competenza definitiva	Riscossioni	Residui da riportare anni precedenti	Residui da riportare anno competenza	Totale Residui da riportare	Accertamenti	Maggiori entrate	Minori entrate
2002	02978_E	1.570,66	0,00	0,00	1.570,66	0,00	1.570,66	0,00	0,00	0,00
2002	03400_E	206,58	0,00	0,00	206,58	0,00	206,58	0,00	0,00	0,00
2002	03850_E	25.306,30	0,00	8.186,76	17.119,54	0,00	17.119,54	0,00	0,00	0,00
<b>2002 Totale</b>		27.083,54	0,00	8.186,76	18.896,78	0,00	18.896,78	0,00	0,00	0,00

## Riepilogo residui attivi al 31.12.15 per anno e capitolo

epf	capitolo/voce	residui di provenienza anni precedenti al 31.12.2014	Previsione di competenza definitiva	Riscossioni	Residui da riportare anni precedenti	Residui da riportare anno competenza	Totale Residui da riportare	Accertamenti	Maggiori entrate	Minori entrate
2003	00155_E	621.851,47	0,00	0,00	621.851,47	0,00	621.851,47	0,00	0,00	0,00
2003	01140_E	27.279,94	0,00	0,00	27.279,94	0,00	27.279,94	0,00	0,00	0,00
2003	01142_E	9.122,11	0,00	0,00	9.122,11	0,00	9.122,11	0,00	0,00	0,00
2003	01143_E	12.020,68	0,00	0,00	9.672,14	0,00	9.672,14	0,00	0,00	2.348,54
2003	02095_E	46.177,68	0,00	0,00	43.698,78	0,00	43.698,78	0,00	0,00	2.478,90
2003	02096_E	30.372,49	0,00	0,00	27.883,51	0,00	27.883,51	0,00	0,00	2.488,98
2003	02130_E	27.279,94	0,00	0,00	27.279,94	0,00	27.279,94	0,00	0,00	0,00
2003	02132_E	9.186,92	0,00	0,00	9.186,92	0,00	9.186,92	0,00	0,00	0,00
2003	02133_E	2.348,55	0,00	0,00	0,00	0,00	0,00	0,00	0,00	2.348,55
2003	02326_E	1.501,03	0,00	0,00	0,00	0,00	0,00	0,00	0,00	1.501,03
2003	02978_E	1.570,66	0,00	0,00	1.570,66	0,00	1.570,66	0,00	0,00	0,00
<b>2003</b>	<b>Totale</b>	788.711,47	0,00	0,00	777.545,47	0,00	777.545,47	0,00	0,00	11.166,00

## Riepilogo residui attivi al 31.12.15 per anno e capitolo

epf	capitolo/voce	residui di provenienza anni precedenti al 31.12.2014	Previsione di competenza definitiva	Riscossioni	Residui da riportare anni precedenti	Residui da riportare anno competenza	Totale Residui da riportare	Accertamenti	Maggiori entrate	Minori entrate
2004	00155_E	1.265.979,59	0,00	0,00	1.265.979,59	0,00	1.265.979,59	0,00	0,00	0,00
2004	01866_E	29.389,98	0,00	0,00	29.389,98	0,00	29.389,98	0,00	0,00	0,00
2004	01923_E	7.459.261,70	0,00	0,00	0,00	0,00	0,00	0,00	0,00	7.459.261,70
2004	01991_E	8.465.599,20	0,00	0,00	0,00	0,00	0,00	0,00	0,00	8.465.599,20
2004	02034_E	95.711,27	0,00	0,00	95.711,27	0,00	95.711,27	0,00	0,00	0,00
2004	02068_E	1.311.198,51	0,00	0,00	0,00	0,00	0,00	0,00	0,00	1.311.198,51
2004	02069_E	1.307.456,00	0,00	0,00	0,00	0,00	0,00	0,00	0,00	1.307.456,00
2004	02071_E	8.736.999,20	0,00	0,00	0,00	0,00	0,00	0,00	0,00	8.736.999,20
2004	02095_E	43.890,00	0,00	0,00	43.890,00	0,00	43.890,00	0,00	0,00	0,00
2004	02096_E	45.850,00	0,00	0,00	45.850,00	0,00	45.850,00	0,00	0,00	0,00
2004	02660_E	212.575,28	0,00	0,00	212.575,28	0,00	212.575,28	0,00	0,00	0,00
2004	02661_E	230.680,50	0,00	0,00	0,00	0,00	0,00	0,00	0,00	230.680,50
2004	02891_E	700.000,00	0,00	0,00	0,00	0,00	0,00	0,00	0,00	700.000,00
2004	02978_E	4.711,98	0,00	3.141,32	1.570,66	0,00	1.570,66	0,00	0,00	0,00
2004	03850_E	1.033,00	0,00	0,00	1.033,00	0,00	1.033,00	0,00	0,00	0,00
<b>2004</b>	<b>Totale</b>	29.910.336,21	0,00	3.141,32	1.695.999,78	0,00	1.695.999,78	0,00	0,00	28.211.195,11

## Riepilogo residui attivi al 31.12.15 per anno e capitolo

epf	capitolo/voce	residui di provenienza anni precedenti al 31.12.2014	Previsione di competenza definitiva	Riscossioni	Residui da riportare anni precedenti	Residui da riportare anno competenza	Totale Residui da riportare	Accertamenti	Maggiori entrate	Minori entrate
2005	00155_E	286.377,22	0,00	0,00	286.377,22	0,00	286.377,22	0,00	0,00	0,00
2005	01134_E	8.218,91	0,00	0,00	8.218,91	0,00	8.218,91	0,00	0,00	0,00
2005	01857_E	5.760.000,00	0,00	0,00	0,00	0,00	0,00	0,00	0,00	5.760.000,00
2005	01862_E	1.239.497,00	0,00	0,00	0,00	0,00	0,00	0,00	0,00	1.239.497,00
2005	01948_E	836.995,74	0,00	0,00	831.130,36	0,00	831.130,36	0,00	0,00	5.865,38
2005	01949_E	684.814,69	0,00	0,00	680.018,68	0,00	680.018,68	0,00	0,00	4.796,01
2005	01955_E	856.591,40	0,00	0,00	0,00	0,00	0,00	0,00	0,00	856.591,40
2005	02067_E	7.069.577,62	0,00	0,00	0,00	0,00	0,00	0,00	0,00	7.069.577,62
2005	02078_E	930.000,00	0,00	0,00	0,00	0,00	0,00	0,00	0,00	930.000,00
2005	02095_E	1.760,00	0,00	0,00	1.760,00	0,00	1.760,00	0,00	0,00	0,00
2005	02096_E	2.510,00	0,00	0,00	2.510,00	0,00	2.510,00	0,00	0,00	0,00
2005	02151_E	30.506,37	0,00	0,00	30.506,37	0,00	30.506,37	0,00	0,00	0,00
2005	02332_E	832,04	0,00	0,00	0,00	0,00	0,00	0,00	0,00	832,04
2005	02978_E	4.711,98	0,00	3.141,32	1.570,66	0,00	1.570,66	0,00	0,00	0,00
2005	03850_E	4.244,30	0,00	1.033,00	3.045,45	0,00	3.045,45	0,00	0,00	165,85
<b>2005 Totale</b>		17.716.637,27	0,00	4.174,32	1.845.137,65	0,00	1.845.137,65	0,00	0,00	15.867.325,30

## Riepilogo residui attivi al 31.12.15 per anno e capitolo

epf	capitolo/voce	residui di provenienza anni precedenti al 31.12.2014	Previsione di competenza definitiva	Riscossioni	Residui da riportare anni precedenti	Residui da riportare anno competenza	Totale Residui da riportare	Accertamenti	Maggiori entrate	Minori entrate
2006	01139_E	303.217,80	0,00	0,00	303.217,80	0,00	303.217,80	0,00	0,00	0,00
2006	01956_E	460.000,00	0,00	0,00	0,00	0,00	0,00	0,00	0,00	460.000,00
2006	02066_E	4.000,00	0,00	0,00	4.000,00	0,00	4.000,00	0,00	0,00	0,00
2006	02067_E	182.300,00	0,00	0,00	0,00	0,00	0,00	0,00	0,00	182.300,00
2006	02083_E	3.055.344,20	0,00	0,00	0,00	0,00	0,00	0,00	0,00	3.055.344,20
2006	02097_E	370.780,33	0,00	0,00	243.442,90	0,00	243.442,90	0,00	0,00	127.337,43
2006	02098_E	260.331,05	0,00	0,00	180.694,00	0,00	180.694,00	0,00	0,00	79.637,05
2006	02129_E	32.410,99	0,00	0,00	26.626,42	0,00	26.626,42	0,00	0,00	5.784,57
2006	02978_E	10.994,60	0,00	3.141,32	7.853,28	0,00	7.853,28	0,00	0,00	0,00
2006	03400_E	309,87	0,00	0,00	309,87	0,00	309,87	0,00	0,00	0,00
2006	03850_E	40,60	0,00	40,60	0,00	0,00	0,00	0,00	0,00	0,00
<b>2006</b>	<b>Totale</b>	4.679.729,44	0,00	3.181,92	766.144,27	0,00	766.144,27	0,00	0,00	3.910.403,25

## Riepilogo residui attivi al 31.12.15 per anno e capitolo

epf	capitolo/voce	residui di provenienza anni precedenti al 31.12.2014	Previsione di competenza definitiva	Riscossioni	Residui da riportare anni precedenti	Residui da riportare anno competenza	Totale Residui da riportare	Accertamenti	Maggiori entrate	Minori entrate
2007	01856_E	396.167,60	0,00	0,00	0,00	0,00	0,00	0,00	0,00	396.167,60
2007	01865_E	283.977,02	0,00	0,00	0,00	0,00	0,00	0,00	0,00	283.977,02
2007	01934_E	2.679.943,88	0,00	0,00	0,00	0,00	0,00	0,00	0,00	2.679.943,88
2007	01954_E	3.824.746,17	0,00	0,00	0,00	0,00	0,00	0,00	0,00	3.824.746,17
2007	01957_E	100.000,00	0,00	0,00	0,00	0,00	0,00	0,00	0,00	100.000,00
2007	02079_E	2.812.000,00	0,00	0,00	0,00	0,00	0,00	0,00	0,00	2.812.000,00
2007	02084_E	867.429,60	0,00	0,00	0,00	0,00	0,00	0,00	0,00	867.429,60
2007	02086_E	12.891.050,66	0,00	0,00	0,00	0,00	0,00	0,00	0,00	12.891.050,66
2007	02087_E	1.261,00	0,00	0,00	0,00	0,00	0,00	0,00	0,00	1.261,00
2007	02978_E	10.994,60	0,00	3.141,32	7.853,28	0,00	7.853,28	0,00	0,00	0,00
2007	02990_E	402.082,36	0,00	0,00	0,00	0,00	0,00	0,00	0,00	402.082,36
<b>2007</b>	<b>Totale</b>	24.269.652,89	0,00	3.141,32	7.853,28	0,00	7.853,28	0,00	0,00	24.258.658,29

## Riepilogo residui attivi al 31.12.15 per anno e capitolo

epf	capitolo/voce	residui di provenienza anni precedenti al 31.12.2014	Previsione di competenza definitiva	Riscossioni	Residui da riportare anni precedenti	Residui da riportare anno competenza	Totale Residui da riportare	Accertamenti	Maggiori entrate	Minori entrate
2008	01558_E	31.171,49	0,00	0,00	0,00	0,00	0,00	0,00	0,00	31.171,49
2008	01863_E	556.668,00	0,00	0,00	0,00	0,00	0,00	0,00	0,00	556.668,00
2008	02073_E	4.104.636,80	0,00	0,00	0,00	0,00	0,00	0,00	0,00	4.104.636,80
2008	02085_E	6.300.000,00	0,00	0,00	0,00	0,00	0,00	0,00	0,00	6.300.000,00
2008	02089_E	2.475.375,00	0,00	0,00	0,00	0,00	0,00	0,00	0,00	2.475.375,00
2008	02290_E	247.518,46	0,00	0,00	0,00	0,00	0,00	0,00	0,00	247.518,46
2008	02978_E	10.994,60	0,00	3.141,32	7.853,28	0,00	7.853,28	0,00	0,00	0,00
2008	03400_E	940,60	0,00	0,00	940,60	0,00	940,60	0,00	0,00	0,00
2008	03850_E	342,70	0,00	0,00	0,00	0,00	0,00	0,00	0,00	342,70
<b>2008 Totale</b>		13.727.647,65	0,00	3.141,32	8.793,88	0,00	8.793,88	0,00	0,00	13.715.712,45

## Riepilogo residui attivi al 31.12.15 per anno e capitolo

epf	capitolo/voce	residui di provenienza anni precedenti al 31.12.2014	Previsione di competenza definitiva	Riscossioni	Residui da riportare anni precedenti	Residui da riportare anno competenza	Totale Residui da riportare	Accertamenti	Maggiori entrate	Minori entrate
2009	01174_E	1.098.210,82	0,00	0,00	0,00	0,00	0,00	0,00	0,00	1.098.210,82
2009	01303_E	39.840,00	0,00	39.840,00	0,00	0,00	0,00	0,00	0,00	0,00
2009	01865_E	280.694,33	0,00	0,00	0,00	0,00	0,00	0,00	0,00	280.694,33
2009	02354_E	62.100,03	0,00	0,00	0,00	0,00	0,00	0,00	0,00	62.100,03
2009	02968_E	24.299,36	0,00	0,00	0,00	0,00	0,00	0,00	0,00	24.299,36
2009	02978_E	12.879,32	0,00	11.308,73	1.570,59	0,00	1.570,59	0,00	0,00	0,00
2009	03400_E	23.541,66	0,00	0,00	23.541,66	0,00	23.541,66	0,00	0,00	0,00
2009	03600_E	865,70	0,00	865,70	0,00	0,00	0,00	0,00	0,00	0,00
2009	03850_E	1.565,00	0,00	0,00	1.565,00	0,00	1.565,00	0,00	0,00	0,00
<b>2009 Totale</b>		1.543.996,22	0,00	52.014,43	26.677,25	0,00	26.677,25	0,00	0,00	1.465.304,54

## Riepilogo residui attivi al 31.12.15 per anno e capitolo

epf	capitolo/voce	residui di provenienza anni precedenti al 31.12.2014	Previsione di competenza definitiva	Riscossioni	Residui da riportare anni precedenti	Residui da riportare anno competenza	Totale Residui da riportare	Accertamenti	Maggiori entrate	Minori entrate
2010	00356_E	81.266.296,24	0,00	142.320,00	81.123.976,24	0,00	81.123.976,24	0,00	0,00	0,00
2010	00951_E	674.578,53	0,00	80.775,97	593.802,56	0,00	593.802,56	0,00	0,00	0,00
2010	01167_E	27.681,41	0,00	0,00	0,00	0,00	0,00	0,00	0,00	27.681,41
2010	01171_E	62.685,85	0,00	0,00	0,00	0,00	0,00	0,00	0,00	62.685,85
2010	01421_E	664.424,12	0,00	0,00	0,00	0,00	0,00	0,00	0,00	664.424,12
2010	02099_E	211.352,00	0,00	211.352,00	0,00	0,00	0,00	0,00	0,00	0,00
2010	02158_E	54.114,25	0,00	0,00	22.072,46	0,00	22.072,46	0,00	0,00	32.041,79
2010	02887_E	1.267.276,68	0,00	599.360,70	667.915,98	0,00	667.915,98	0,00	0,00	0,00
2010	02978_E	12.879,32	0,00	11.308,73	1.570,59	0,00	1.570,59	0,00	0,00	0,00
2010	03400_E	2.452,45	0,00	0,00	2.452,45	0,00	2.452,45	0,00	0,00	0,00
2010	03600_E	2.747,60	0,00	2.747,60	0,00	0,00	0,00	0,00	0,00	0,00
2010	03850_E	1.132,63	0,00	0,00	1.132,63	0,00	1.132,63	0,00	0,00	0,00
<b>2010 Totale</b>		84.247.621,08	0,00	1.047.865,00	82.412.922,91	0,00	82.412.922,91	0,00	0,00	786.833,17

## Riepilogo residui attivi al 31.12.15 per anno e capitolo

epf	capitolo/voce	residui di provenienza anni precedenti al 31.12.2014	Previsione di competenza definitiva	Riscossioni	Residui da riportare anni precedenti	Residui da riportare anno competenza	Totale Residui da riportare	Accertamenti	Maggiori entrate	Minori entrate
2011	00120_E	9.911.241,43	0,00	9.911.241,43	0,00	0,00	0,00	0,00	0,00	0,00
2011	00356_E	51.097.990,33	0,00	51.097.990,33	0,00	0,00	0,00	0,00	0,00	0,00
2011	00952_E	432.243,50	0,00	432.503,50	0,00	0,00	0,00	0,00	260,00	0,00
2011	01098_E	52.500,00	0,00	0,00	0,00	0,00	0,00	0,00	0,00	52.500,00
2011	01099_E	33.600,00	0,00	0,00	0,00	0,00	0,00	0,00	0,00	33.600,00
2011	01167_E	151.225,17	0,00	6.225,17	0,00	0,00	0,00	0,00	0,00	145.000,00
2011	01811_E	191.958,00	0,00	115.572,98	76.385,02	0,00	76.385,02	0,00	0,00	0,00
2011	01812_E	171.010,00	0,00	0,00	0,00	0,00	0,00	0,00	0,00	171.010,00
2011	02093_E	30.212,83	0,00	0,00	0,00	0,00	0,00	0,00	0,00	30.212,83
2011	02094_E	37.766,09	0,00	0,00	0,00	0,00	0,00	0,00	0,00	37.766,09
2011	02354_E	591.695,23	0,00	0,00	0,00	0,00	0,00	0,00	0,00	591.695,23
2011	02551_E	172.343,63	0,00	0,00	172.343,63	0,00	172.343,63	0,00	0,00	0,00
2011	02753_E	3.484.958,76	0,00	3.484.958,76	0,00	0,00	0,00	0,00	0,00	0,00
2011	02800_E	3.600,00	0,00	0,00	3.600,00	0,00	3.600,00	0,00	0,00	0,00
2011	02887_E	2.103.192,41	0,00	0,00	0,00	0,00	0,00	0,00	0,00	2.103.192,41
2011	02978_E	16.020,64	0,00	5.026,11	10.994,53	0,00	10.994,53	0,00	0,00	0,00
2011	02993_E	464.141,09	0,00	464.141,09	0,00	0,00	0,00	0,00	0,00	0,00
2011	02994_E	1.190.529,91	0,00	1.190.529,91	0,00	0,00	0,00	0,00	0,00	0,00
2011	03400_E	17.139,35	0,00	1.652,48	15.486,87	0,00	15.486,87	0,00	0,00	0,00
2011	03850_E	21.298,36	0,00	0,00	21.298,36	0,00	21.298,36	0,00	0,00	0,00
<b>2011 Totale</b>		70.174.666,73	0,00	66.709.841,76	300.108,41	0,00	300.108,41	0,00	260,00	3.164.976,56

## Riepilogo residui attivi al 31.12.15 per anno e capitolo

epf	capitolo/voce	residui di provenienza anni precedenti al 31.12.2014	Previsione di competenza definitiva	Riscossioni	Residui da riportare anni precedenti	Residui da riportare anno competenza	Totale Residui da riportare	Accertamenti	Maggiori entrate	Minori entrate
2012	00121_E	54.672.378,29	0,00	0,00	54.672.378,29	0,00	54.672.378,29	0,00	0,00	0,00
2012	00756_E	13.860,00	0,00	0,00	0,00	0,00	0,00	0,00	0,00	13.860,00
2012	00917_E	12.766,00	0,00	0,00	0,00	0,00	0,00	0,00	0,00	12.766,00
2012	00921_E	3.040,00	0,00	0,00	3.040,00	0,00	3.040,00	0,00	0,00	0,00
2012	01157_E	82.506,57	0,00	79.050,78	0,00	0,00	0,00	0,00	0,00	3.455,79
2012	01167_E	139.313,72	0,00	45.211,05	0,00	0,00	0,00	0,00	0,00	94.102,67
2012	01168_E	88.332,34	0,00	27.778,89	0,00	0,00	0,00	0,00	0,00	60.553,45
2012	01762_E	27.502,18	0,00	22.777,62	3.572,57	0,00	3.572,57	0,00	0,00	1.151,99
2012	01812_E	219.870,00	0,00	0,00	0,00	0,00	0,00	0,00	0,00	219.870,00
2012	01964_E	6.404.987,83	0,00	3.691.637,16	0,00	0,00	0,00	0,00	0,00	2.713.350,67
2012	01965_E	2.785.969,00	0,00	0,00	2.785.969,00	0,00	2.785.969,00	0,00	0,00	0,00
2012	02007_E	7.209.806,00	0,00	0,00	7.209.806,00	0,00	7.209.806,00	0,00	0,00	0,00
2012	02093_E	80.817,60	0,00	22.151,56	0,00	0,00	0,00	0,00	0,00	58.666,04
2012	02094_E	101.022,00	0,00	0,00	0,00	0,00	0,00	0,00	0,00	101.022,00
2012	02180_E	38.809.280,00	0,00	0,00	0,00	0,00	0,00	0,00	0,00	38.809.280,00
2012	02551_E	429.104,95	0,00	254.804,74	174.300,21	0,00	174.300,21	0,00	0,00	0,00
2012	02662_E	3.000.000,00	0,00	0,00	0,00	0,00	0,00	0,00	0,00	3.000.000,00
2012	02753_E	2.948.435,54	0,00	2.802.508,51	0,00	0,00	0,00	0,00	0,00	145.927,03
2012	02883_E	324.387,25	0,00	18.434,01	305.953,24	0,00	305.953,24	0,00	0,00	0,00
2012	02887_E	1.278.790,57	0,00	0,00	0,00	0,00	0,00	0,00	0,00	1.278.790,57
2012	02948_E	4.826.063,92	0,00	2.780.225,05	0,00	0,00	0,00	0,00	0,00	2.045.838,87
2012	02968_E	7.084,92	0,00	0,00	0,00	0,00	0,00	0,00	0,00	7.084,92
2012	02978_E	46.654,73	0,00	35.655,20	10.999,53	0,00	10.999,53	0,00	0,00	0,00
2012	02993_E	22.273.231,00	0,00	21.417.945,87	0,00	0,00	0,00	0,00	0,00	855.285,13
2012	02994_E	29.426.211,00	0,00	1.187.615,29	6.437.111,10	0,00	6.437.111,10	0,00	0,00	21.801.484,61
2012	03051_E	119,92	0,00	0,00	0,00	0,00	0,00	0,00	0,00	119,92
2012	03400_E	2.363,47	0,00	326,17	2.037,30	0,00	2.037,30	0,00	0,00	0,00
2012	03850_E	31.040,38	0,00	0,00	31.040,38	0,00	31.040,38	0,00	0,00	0,00
<b>2012 Totale</b>		175.244.939,18	0,00	32.386.121,90	71.636.207,62	0,00	71.636.207,62	0,00	0,00	71.222.609,66

## Riepilogo residui attivi al 31.12.15 per anno e capitolo

epf	capitolo/voce	residui di provenienza anni precedenti al 31.12.2014	Previsione di competenza definitiva	Riscossioni	Residui da riportare anni precedenti	Residui da riportare anno competenza	Totale Residui da riportare	Accertamenti	Maggiori entrate	Minori entrate
2013	00120_E	0,00	0,00	405.926,80	0,00	0,00	0,00	0,00	405.926,80	0,00
2013	00121_E	51.663.618,62	0,00	0,00	51.663.618,62	0,00	51.663.618,62	0,00	0,00	0,00
2013	00155_E	118.493,50	0,00	116.004,81	2.488,69	0,00	2.488,69	0,00	0,00	0,00
2013	00358_E	33.186.115,52	0,00	15.476.123,95	17.709.991,57	0,00	17.709.991,57	0,00	0,00	0,00
2013	01167_E	97.800,77	0,00	19.619,84	0,00	0,00	0,00	0,00	0,00	78.180,93
2013	01168_E	293.402,23	0,00	58.850,54	0,00	0,00	0,00	0,00	0,00	234.551,69
2013	01203_E	2.453.499,08	0,00	0,00	0,00	0,00	0,00	0,00	0,00	2.453.499,08
2013	01457_E	690.342,70	0,00	0,00	0,00	0,00	0,00	0,00	0,00	690.342,70
2013	01538_E	15.300,00	0,00	0,00	0,00	0,00	0,00	0,00	0,00	15.300,00
2013	01540_E	96.033,60	0,00	0,00	0,00	0,00	0,00	0,00	0,00	96.033,60
2013	01546_E	5.253.627,66	0,00	0,00	5.253.627,66	0,00	5.253.627,66	0,00	0,00	0,00
2013	01566_E	19.500,00	0,00	0,00	0,00	0,00	0,00	0,00	0,00	19.500,00
2013	01573_E	1.019.443,00	0,00	0,00	1.019.443,00	0,00	1.019.443,00	0,00	0,00	0,00
2013	01574_E	706,31	0,00	605,41	100,90	0,00	100,90	0,00	0,00	0,00
2013	01621_E	9.605.749,67	0,00	9.605.749,67	0,00	0,00	0,00	0,00	0,00	0,00
2013	01804_E	2.835.376,00	0,00	2.835.375,00	0,00	0,00	0,00	0,00	0,00	1,00
2013	01811_E	364.476,00	0,00	0,00	364.476,00	0,00	364.476,00	0,00	0,00	0,00
2013	01812_E	97.720,00	0,00	0,00	0,00	0,00	0,00	0,00	0,00	97.720,00
2013	01850_E	306.000,00	0,00	0,00	306.000,00	0,00	306.000,00	0,00	0,00	0,00
2013	01964_E	19.909.304,39	0,00	0,00	0,00	0,00	0,00	0,00	0,00	19.909.304,39
2013	01965_E	9.410.597,00	0,00	0,00	9.410.597,00	0,00	9.410.597,00	0,00	0,00	0,00
2013	02001_E	3.551.879,00	0,00	1.203.563,00	2.348.316,00	0,00	2.348.316,00	0,00	0,00	0,00
2013	02007_E	16.642.469,43	0,00	7.659.312,00	8.983.157,43	0,00	8.983.157,43	0,00	0,00	0,00
2013	02093_E	82.202,40	0,00	0,00	0,00	0,00	0,00	0,00	0,00	82.202,40
2013	02094_E	102.753,00	0,00	27.689,49	0,00	0,00	0,00	0,00	0,00	75.063,51
2013	02180_E	109.230.454,74	0,00	0,00	0,00	0,00	0,00	0,00	0,00	109.230.454,74
2013	02272_E	153.428,77	0,00	153.428,77	0,00	0,00	0,00	0,00	0,00	0,00
2013	02551_E	848.876,57	0,00	110.705,34	172.499,08	0,00	172.499,08	0,00	0,00	565.672,15
2013	02753_E	3.560.600,69	0,00	0,00	0,00	0,00	0,00	0,00	0,00	3.560.600,69
2013	02841_E	28.765,20	0,00	20.611,80	0,00	0,00	0,00	0,00	0,00	8.153,40
2013	02881_E	858.664,20	0,00	456.563,05	402.101,15	0,00	402.101,15	0,00	0,00	0,00
2013	02882_E	13.233.187,18	0,00	0,00	0,00	0,00	0,00	0,00	0,00	13.233.187,18
2013	02891_E	200.000,00	0,00	0,00	0,00	0,00	0,00	0,00	0,00	200.000,00
2013	02948_E	14.994.805,68	0,00	0,00	0,00	0,00	0,00	0,00	0,00	14.994.805,68
2013	02978_E	53.565,63	0,00	42.566,10	10.999,53	0,00	10.999,53	0,00	0,00	0,00
2013	02993_E	20.846.005,00	0,00	0,00	0,00	0,00	0,00	0,00	0,00	20.846.005,00
2013	02994_E	27.540.638,00	0,00	0,00	0,00	0,00	0,00	0,00	0,00	27.540.638,00
2013	03232_E	12.516.289,58	0,00	0,00	0,00	0,00	0,00	0,00	0,00	12.516.289,58
2013	03400_E	6.961,13	0,00	1.276,16	5.684,97	0,00	5.684,97	0,00	0,00	0,00
2013	03850_E	1.936,48	0,00	0,00	1.876,48	0,00	1.876,48	0,00	0,00	60,00
2013	03936_E	700.000,00	0,00	0,00	700.000,00	0,00	700.000,00	0,00	0,00	0,00
<b>2013 Totale</b>		362.590.588,73	0,00	38.193.971,73	98.354.978,08	0,00	98.354.978,08	0,00	405.926,80	226.447.565,72

## Riepilogo residui attivi al 31.12.15 per anno e capitolo

epf	capitolo/voce	residui di provenienza anni precedenti al 31.12.2014	Previsione di competenza definitiva	Riscossioni	Residui da riportare anni precedenti	Residui da riportare anno competenza	Totale Residui da riportare	Accertamenti	Maggiori entrate	Minori entrate
2014	00050_E	48,80	0,00	48,80	0,00	0,00	0,00	0,00	0,00	0,00
2014	00052_E	41.668,80	0,00	41.668,80	0,00	0,00	0,00	0,00	0,00	0,00
2014	00100_E	29.721,14	0,00	29.721,14	0,00	0,00	0,00	0,00	0,00	0,00
2014	00120_E	2.344.000,31	0,00	2.259.466,10	0,00	0,00	0,00	0,00	0,00	84.534,21
2014	00121_E	162.747.277,81	0,00	104.370.670,24	58.376.607,57	0,00	58.376.607,57	0,00	0,00	0,00
2014	00130_E	18.051.000,00	0,00	18.360.226,90	0,00	0,00	0,00	0,00	309.226,90	0,00
2014	00131_E	4.799.151,85	0,00	0,00	4.799.151,85	0,00	4.799.151,85	0,00	0,00	0,00
2014	00150_E	26.712,25	0,00	26.712,25	0,00	0,00	0,00	0,00	0,00	0,00
2014	00152_E	973.571,95	0,00	973.571,95	0,00	0,00	0,00	0,00	0,00	0,00
2014	00155_E	2.135.581,98	0,00	1.067.756,45	547.312,70	0,00	547.312,70	0,00	0,00	520.512,83
2014	00170_E	260.479,24	0,00	260.479,24	0,00	0,00	0,00	0,00	0,00	0,00
2014	00220_E	14.577,41	0,00	14.577,41	0,00	0,00	0,00	0,00	0,00	0,00
2014	00221_E	52.785,36	0,00	52.785,36	0,00	0,00	0,00	0,00	0,00	0,00
2014	00358_E	201.977.562,53	0,00	86.266.439,77	115.711.122,76	0,00	115.711.122,76	0,00	0,00	0,00
2014	00500_E	881,53	0,00	881,53	0,00	0,00	0,00	0,00	0,00	0,00
2014	00502_E	11.680,34	0,00	11.680,34	0,00	0,00	0,00	0,00	0,00	0,00
2014	00922_E	5.400,00	0,00	5.400,00	0,00	0,00	0,00	0,00	0,00	0,00
2014	00924_E	10.000,00	0,00	0,00	0,00	0,00	0,00	0,00	0,00	10.000,00
2014	01069_E	1.997,50	0,00	1.997,50	0,00	0,00	0,00	0,00	0,00	0,00
2014	01074_E	1.564,24	0,00	1.564,24	0,00	0,00	0,00	0,00	0,00	0,00
2014	01167_E	5.000,00	0,00	0,00	0,00	0,00	0,00	0,00	0,00	5.000,00
2014	01168_E	15.000,00	0,00	0,00	0,00	0,00	0,00	0,00	0,00	15.000,00
2014	01201_E	50.000,00	0,00	0,00	0,00	0,00	0,00	0,00	0,00	50.000,00
2014	01202_E	624.297,12	0,00	0,00	598.408,25	0,00	598.408,25	0,00	0,00	25.888,87
2014	01204_E	624.297,12	0,00	598.408,25	0,00	0,00	0,00	0,00	0,00	25.888,87
2014	01546_E	8.596.267,00	0,00	0,00	8.596.267,00	0,00	8.596.267,00	0,00	0,00	0,00
2014	01555_E	11.690,15	0,00	11.690,15	0,00	0,00	0,00	0,00	0,00	0,00
2014	01559_E	66.277,39	0,00	0,00	0,00	0,00	0,00	0,00	0,00	66.277,39
2014	01562_E	5.914,00	0,00	0,00	0,00	0,00	0,00	0,00	0,00	5.914,00
2014	01563_E	73.800,00	0,00	0,00	0,00	0,00	0,00	0,00	0,00	73.800,00
2014	01567_E	906,84	0,00	906,84	0,00	0,00	0,00	0,00	0,00	0,00
2014	01573_E	638.295,00	0,00	0,00	638.295,00	0,00	638.295,00	0,00	0,00	0,00
2014	01575_E	63.977,00	0,00	0,00	0,00	0,00	0,00	0,00	0,00	63.977,00
2014	01621_E	10.472.961,15	0,00	10.472.961,00	0,00	0,00	0,00	0,00	0,00	0,15
2014	01710_E	10.000,00	0,00	0,00	0,00	0,00	0,00	0,00	0,00	10.000,00
2014	01763_E	416.198,08	0,00	0,00	398.938,83	0,00	398.938,83	0,00	0,00	17.259,25
2014	01764_E	219.650,00	0,00	219.650,00	0,00	0,00	0,00	0,00	0,00	0,00
2014	01798_E	60.000,00	0,00	0,00	0,00	0,00	0,00	0,00	0,00	60.000,00
2014	01799_E	9.000,00	0,00	1.200,00	7.800,00	0,00	7.800,00	0,00	0,00	0,00
2014	01804_E	2.702.649,00	0,00	2.702.649,00	0,00	0,00	0,00	0,00	0,00	0,00
2014	01811_E	364.476,00	0,00	0,00	0,00	0,00	0,00	0,00	0,00	364.476,00
2014	01965_E	3.295.322,00	0,00	0,00	3.295.322,00	0,00	3.295.322,00	0,00	0,00	0,00
2014	01980_E	232.342,61	0,00	0,00	0,00	0,00	0,00	0,00	0,00	232.342,61
2014	02018_E	10.799,50	0,00	10.799,50	0,00	0,00	0,00	0,00	0,00	0,00

## Riepilogo residui attivi al 31.12.15 per anno e capitolo

epf	capitolo/voce	residui di provenienza anni precedenti al 31.12.2014	Previsione di competenza definitiva	Riscossioni	Residui da riportare anni precedenti	Residui da riportare anno competenza	Totale Residui da riportare	Accertamenti	Maggiori entrate	Minori entrate
2014	02019_E	8.732,35	0,00	8.732,35	0,00	0,00	0,00	0,00	0,00	0,00
2014	02058_E	3.496,50	0,00	3.496,50	0,00	0,00	0,00	0,00	0,00	0,00
2014	02155_E	55.000,00	0,00	55.000,00	0,00	0,00	0,00	0,00	0,00	0,00
2014	02163_E	1.069.641,00	0,00	1.069.641,00	0,00	0,00	0,00	0,00	0,00	0,00
2014	02166_E	739.533,00	0,00	739.533,00	0,00	0,00	0,00	0,00	0,00	0,00
2014	02167_E	627.328,00	0,00	0,00	627.328,00	0,00	627.328,00	0,00	0,00	0,00
2014	02168_E	1.431.046,00	0,00	0,00	1.431.046,00	0,00	1.431.046,00	0,00	0,00	0,00
2014	02169_E	1.224.101,00	0,00	0,00	1.224.101,00	0,00	1.224.101,00	0,00	0,00	0,00
2014	02170_E	53.510,00	0,00	53.509,00	0,00	0,00	0,00	0,00	0,00	1,00
2014	02171_E	67.507,00	0,00	47.669,00	19.838,00	0,00	19.838,00	0,00	0,00	0,00
2014	02172_E	111.000,00	0,00	111.000,00	0,00	0,00	0,00	0,00	0,00	0,00
2014	02173_E	23.449.458,00	0,00	16.414.621,00	7.034.837,00	0,00	7.034.837,00	0,00	0,00	0,00
2014	02174_E	1.959.506,00	0,00	1.959.507,00	0,00	0,00	0,00	0,00	1,00	0,00
2014	02231_E	929.060,18	0,00	0,00	929.060,18	0,00	929.060,18	0,00	0,00	0,00
2014	02232_E	463.319,82	0,00	0,00	463.319,82	0,00	463.319,82	0,00	0,00	0,00
2014	02233_E	4.315.681,30	0,00	0,00	4.315.681,30	0,00	4.315.681,30	0,00	0,00	0,00
2014	02234_E	1.540.644,78	0,00	0,00	1.540.644,78	0,00	1.540.644,78	0,00	0,00	0,00
2014	02235_E	2.970.178,80	0,00	0,00	2.970.178,80	0,00	2.970.178,80	0,00	0,00	0,00
2014	02236_E	1.128.600,00	0,00	0,00	1.128.600,00	0,00	1.128.600,00	0,00	0,00	0,00
2014	02237_E	697.400,00	0,00	0,00	697.400,00	0,00	697.400,00	0,00	0,00	0,00
2014	02238_E	149.625,00	0,00	0,00	149.625,00	0,00	149.625,00	0,00	0,00	0,00
2014	02239_E	99.750,00	0,00	0,00	99.750,00	0,00	99.750,00	0,00	0,00	0,00
2014	02240_E	1.034.000,00	0,00	0,00	1.034.000,00	0,00	1.034.000,00	0,00	0,00	0,00
2014	02241_E	168.650,00	0,00	0,00	168.650,00	0,00	168.650,00	0,00	0,00	0,00
2014	02242_E	159.600,00	0,00	0,00	159.600,00	0,00	159.600,00	0,00	0,00	0,00
2014	02243_E	88.000,00	0,00	0,00	88.000,00	0,00	88.000,00	0,00	0,00	0,00
2014	02244_E	594.000,00	0,00	594.000,00	0,00	0,00	0,00	0,00	0,00	0,00
2014	02245_E	921.140,00	0,00	0,00	921.140,00	0,00	921.140,00	0,00	0,00	0,00
2014	02246_E	17.650.000,00	0,00	0,00	17.650.000,00	0,00	17.650.000,00	0,00	0,00	0,00
2014	02247_E	3.964.000,00	0,00	0,00	3.964.000,00	0,00	3.964.000,00	0,00	0,00	0,00
2014	02248_E	3.420.000,00	0,00	0,00	3.420.000,00	0,00	3.420.000,00	0,00	0,00	0,00
2014	02249_E	467.877,05	0,00	0,00	467.877,05	0,00	467.877,05	0,00	0,00	0,00
2014	02250_E	4.370.000,00	0,00	0,00	4.370.000,00	0,00	4.370.000,00	0,00	0,00	0,00
2014	02251_E	1.805.000,00	0,00	0,00	1.805.000,00	0,00	1.805.000,00	0,00	0,00	0,00
2014	02253_E	1.174.991,92	0,00	538.538,64	636.453,28	0,00	636.453,28	0,00	0,00	0,00
2014	02254_E	1.848.427,25	0,00	0,00	1.848.427,25	0,00	1.848.427,25	0,00	0,00	0,00
2014	02255_E	2.375.000,00	0,00	0,00	2.375.000,00	0,00	2.375.000,00	0,00	0,00	0,00
2014	02262_E	70.375,00	0,00	0,00	70.375,00	0,00	70.375,00	0,00	0,00	0,00
2014	02263_E	38.374,99	0,00	0,00	38.374,99	0,00	38.374,99	0,00	0,00	0,00
2014	02264_E	149.625,01	0,00	0,00	149.625,01	0,00	149.625,01	0,00	0,00	0,00
2014	02265_E	586.580,83	0,00	0,00	586.580,83	0,00	586.580,83	0,00	0,00	0,00
2014	02344_E	1.040,00	0,00	0,00	0,00	0,00	0,00	0,00	0,00	1.040,00
2014	02416_E	181.672,76	0,00	180.709,71	0,00	0,00	0,00	0,00	0,00	963,05
2014	02433_E	10.356,05	0,00	10.356,05	0,00	0,00	0,00	0,00	0,00	0,00

## Riepilogo residui attivi al 31.12.15 per anno e capitolo

epf	capitolo/voce	residui di provenienza anni precedenti al 31.12.2014	Previsione di competenza definitiva	Riscossioni	Residui da riportare anni precedenti	Residui da riportare anno competenza	Totale Residui da riportare	Accertamenti	Maggiori entrate	Minori entrate
2014	02450_E	1.658,43	0,00	1.658,43	0,00	0,00	0,00	0,00	0,00	0,00
2014	02453_E	16.389,00	0,00	16.389,00	0,00	0,00	0,00	0,00	0,00	0,00
2014	02455_E	15,40	0,00	15,40	0,00	0,00	0,00	0,00	0,00	0,00
2014	02458_E	25.026,26	0,00	0,00	25.026,26	0,00	25.026,26	0,00	0,00	0,00
2014	02500_E	413,07	0,00	413,07	0,00	0,00	0,00	0,00	0,00	0,00
2014	02551_E	882.938,63	0,00	0,00	0,00	0,00	0,00	0,00	0,00	882.938,63
2014	02666_E	80.057,20	0,00	0,00	0,00	0,00	0,00	0,00	0,00	80.057,20
2014	02700_E	648,68	0,00	0,00	0,00	0,00	0,00	0,00	0,00	648,68
2014	02710_E	58,47	0,00	58,47	0,00	0,00	0,00	0,00	0,00	0,00
2014	02753_E	6.537.606,48	0,00	0,00	0,00	0,00	0,00	0,00	0,00	6.537.606,48
2014	02800_E	120.592,16	0,00	69.637,65	0,00	0,00	0,00	0,00	0,00	50.954,51
2014	02801_E	0,00	0,00	17.111,62	0,00	0,00	0,00	0,00	17.111,62	0,00
2014	02850_E	9.848,37	0,00	9.848,37	0,00	0,00	0,00	0,00	0,00	0,00
2014	02851_E	20.354,92	0,00	20.354,92	0,00	0,00	0,00	0,00	0,00	0,00
2014	02978_E	56.706,95	0,00	43.822,62	12.884,33	0,00	12.884,33	0,00	0,00	0,00
2014	03205_E	132.700.000,00	0,00	132.700.000,00	0,00	0,00	0,00	0,00	0,00	0,00
2014	03400_E	3.453,49	0,00	686,00	2.767,49	0,00	2.767,49	0,00	0,00	0,00
2014	03600_E	6.674,00	0,00	6.674,00	0,00	0,00	0,00	0,00	0,00	0,00
2014	03655_E	28,71	0,00	0,00	0,00	0,00	0,00	0,00	0,00	28,71
2014	03700_E	193,59	0,00	0,00	0,00	0,00	0,00	0,00	0,00	193,59
2014	03850_E	95.233,49	0,00	9.110,56	6.041,09	0,00	6.041,09	0,00	0,00	80.081,84
2014	03928_E	145.440,63	0,00	145.440,63	0,00	0,00	0,00	0,00	0,00	0,00
2014	03931_E	61.424.560,18	0,00	61.424.560,18	0,00	0,00	0,00	0,00	0,00	0,00
2014	03936_E	5.598.942,21	0,00	0,00	5.598.942,21	0,00	5.598.942,21	0,00	0,00	0,00
<b>2014 Totale</b>		713.954.452,91	0,00	444.016.006,93	260.999.400,63	0,00	260.999.400,63	0,00	326.339,52	9.265.384,87

## Riepilogo residui passivi al 31.12.2105 per esercizio provenienza fondi e capitolo

epf	capitolo/voce	Titolo	residui di provenienza anni precedenti al 31.12.2014	Previsione di competenza definitiva	Pagamenti	Residui da riportare anni precedenti	Residui da riportare anno competenza	Totale Residui da riportare	impegni	Totale residui eliminati
1999	08571_S	U2	1.027,91	0,00	0,00	0,00	0,00	0,00	0,00	1.027,91
1999	09735/8038_S	U2	323.119,08	0,00	323.118,93	0,15	0,00	0,15	0,00	0,00
1999	09734/8055_S	U2	338.682,82	0,00	338.682,77	0,05	0,00	0,05	0,00	0,00
1999	09734/8025_S	U2	338.682,78	0,00	338.682,73	0,05	0,00	0,05	0,00	0,00
1999	09735/8025_S	U2	323.119,09	0,00	323.118,96	0,13	0,00	0,13	0,00	0,00
1999	08652_S	U2	30.176,75	0,00	0,00	0,00	0,00	0,00	0,00	30.176,75
1999	09764_S	U2	78.948,49	0,00	0,00	0,00	0,00	0,00	0,00	78.948,49
1999	07230/8096_S	U2	155.365,95	0,00	0,00	155.365,95	0,00	155.365,95	0,00	0,00
<b>1999 Totale</b>			<b>1.589.122,87</b>	<b>0,00</b>	<b>1.323.603,39</b>	<b>155.366,33</b>	<b>0,00</b>	<b>155.366,33</b>	<b>0,00</b>	<b>110.153,15</b>

## Riepilogo residui passivi al 31.12.2105 per esercizio provenienza fondi e capitolo

epf	capitolo/voce	Titolo	residui di provenienza anni precedenti al 31.12.2014	Previsione di competenza definitiva	Pagamenti	Residui da riportare anni precedenti	Residui da riportare anno competenza	Totale Residui da riportare	impegni	Totale residui eliminati
2000	07062_S	U2	161.938,45	0,00	0,00	0,00	0,00	0,00	0,00	161.938,45
2000	08573_S	U2	34.095,98	0,00	0,00	0,00	0,00	0,00	0,00	34.095,98
2000	09764_S	U2	134.278,80	0,00	0,00	0,00	0,00	0,00	0,00	134.278,80
2000	02971/6614_S	U1	7.611,44	0,00	0,00	0,00	0,00	0,00	0,00	7.611,44
2000	02960/6010_S	U1	276.201,16	0,00	0,00	0,00	0,00	0,00	0,00	276.201,16
2000	02930/8020_S	U1	0,01	0,00	0,00	0,01	0,00	0,01	0,00	0,00
2000	02965/6614_S	U1	7.784,43	0,00	0,00	0,00	0,00	0,00	0,00	7.784,43
2000	02961_S	U1	178.257,32	0,00	0,00	0,01	0,00	0,01	0,00	178.257,31
2000	02931/8023_S	U1	0,01	0,00	0,00	0,01	0,00	0,01	0,00	0,00
2000	02977_S	U1	371.955,16	0,00	0,00	0,05	0,00	0,05	0,00	371.955,11
<b>2000 Totale</b>			<b>1.172.122,76</b>	<b>0,00</b>	<b>0,00</b>	<b>0,08</b>	<b>0,00</b>	<b>0,08</b>	<b>0,00</b>	<b>1.172.122,68</b>

## Riepilogo residui passivi al 31.12.2105 per esercizio provenienza fondi e capitolo

epf	capitolo/voce	Titolo	residui di provenienza anni precedenti al 31.12.2014	Previsione di competenza definitiva	Pagamenti	Residui da riportare anni precedenti	Residui da riportare anno competenza	Totale Residui da riportare	impegni	Totale residui eliminati
2001	07014_S	U2	1.529.833,17	0,00	0,00	0,01	0,00	0,01	0,00	1.529.833,16
2001	08611_S	U2	0,01	0,00	0,00	0,01	0,00	0,01	0,00	0,00
2001	08958_S	U2	95.596,19	0,00	0,00	0,01	0,00	0,01	0,00	95.596,18
2001	08882_S	U2	0,01	0,00	0,00	0,01	0,00	0,01	0,00	0,00
2001	08295_S	U2	516,98	0,00	0,00	0,00	0,00	0,00	0,00	516,98
2001	09785/8021_S	U2	0,01	0,00	0,00	0,01	0,00	0,01	0,00	0,00
2001	09785/8020_S	U2	0,01	0,00	0,00	0,01	0,00	0,01	0,00	0,00
2001	02959_S	U1	0,01	0,00	0,00	0,01	0,00	0,01	0,00	0,00
2001	02961_S	U1	183.262,04	0,00	0,00	0,00	0,00	0,00	0,00	183.262,04
2001	02977_S	U1	170.562,67	0,00	0,00	0,00	0,00	0,00	0,00	170.562,67
2001	02941_S	U1	96.952,66	0,00	0,00	0,00	0,00	0,00	0,00	96.952,66
<b>2001 Totale</b>			2.076.723,76	0,00	0,00	0,07	0,00	0,07	0,00	2.076.723,69

## Riepilogo residui passivi al 31.12.2105 per esercizio provenienza fondi e capitolo

epf	capitolo/voce	Titolo	residui di provenienza anni precedenti al 31.12.2014	Previsione di competenza definitiva	Pagamenti	Residui da riportare anni precedenti	Residui da riportare anno competenza	Totale Residui da riportare	impegni	Totale residui eliminati
2002	08964_S	U2	20.141,82	0,00	16.823,36	0,00	0,00	0,00	0,00	3.318,46
2002	02925/8020_S	U1	4.482,69	0,00	0,00	0,00	0,00	0,00	0,00	4.482,69
2002	02925/8021_S	U1	17.930,71	0,00	0,00	0,00	0,00	0,00	0,00	17.930,71
2002	02925/8023_S	U1	18.338,23	0,00	0,00	0,00	0,00	0,00	0,00	18.338,23
2002	02977_S	U1	212.687,18	0,00	0,00	0,00	0,00	0,00	0,00	212.687,18
2002	02837_S	U1	296.024,66	0,00	0,00	0,00	0,00	0,00	0,00	296.024,66
<b>2002 Totale</b>			569.605,29	0,00	16.823,36	0,00	0,00	0,00	0,00	552.781,93

## Riepilogo residui passivi al 31.12.2105 per esercizio provenienza fondi e capitolo

epf	capitolo/voce	Titolo	residui di provenienza anni precedenti al 31.12.2014	Previsione di competenza definitiva	Pagamenti	Residui da riportare anni precedenti	Residui da riportare anno competenza	Totale Residui da riportare	impegni	Totale residui eliminati
2007	02933/8021_S	U1	4.609,27	0,00	0,00	0,00	0,00	0,00	0,00	4.609,27
2007	02933/8023_S	U1	4.714,03	0,00	0,00	0,00	0,00	0,00	0,00	4.714,03
2007	02927/8023_S	U1	675,00	0,00	0,00	0,00	0,00	0,00	0,00	675,00
2007	02927/8021_S	U1	660,00	0,00	0,00	0,00	0,00	0,00	0,00	660,00
2007	02927/8020_S	U1	165,00	0,00	0,00	0,00	0,00	0,00	0,00	165,00
2007	02961_S	U1	382.489,27	0,00	0,00	0,00	0,00	0,00	0,00	382.489,27
2007	02977_S	U1	466.587,35	0,00	0,00	0,00	0,00	0,00	0,00	466.587,35
2007	02245_S	U1	64.782,50	0,00	0,00	0,00	0,00	0,00	0,00	64.782,50
2007	07291_S	U2	1.501,25	0,00	0,00	0,00	0,00	0,00	0,00	1.501,25
2007	09780_S	U2	158.113,20	0,00	0,00	0,00	0,00	0,00	0,00	158.113,20
<b>2007 Totale</b>			<b>1.084.296,87</b>	<b>0,00</b>	<b>0,00</b>	<b>0,00</b>	<b>0,00</b>	<b>0,00</b>	<b>0,00</b>	<b>1.084.296,87</b>

## Riepilogo residui passivi al 31.12.2105 per esercizio provenienza fondi e capitolo

epf	capitolo/voce	Titolo	residui di provenienza anni precedenti al 31.12.2014	Previsione di competenza definitiva	Pagamenti	Residui da riportare anni precedenti	Residui da riportare anno competenza	Totale Residui da riportare	impegni	Totale residui eliminati
2008	06500/1905_S	U2	50.000,00	0,00	19.183,53	0,00	0,00	0,00	0,00	30.816,47
2008	06505/1911_S	U2	37.216,62	0,00	0,00	0,00	0,00	0,00	0,00	37.216,62
2008	07062_S	U2	15.380,05	0,00	0,00	0,00	0,00	0,00	0,00	15.380,05
2008	07008_S	U2	72.612,12	0,00	36.742,65	0,00	0,00	0,00	0,00	35.869,47
2008	07030_S	U2	680.408,85	0,00	0,00	0,00	0,00	0,00	0,00	680.408,85
<b>2008 Totale</b>			855.617,64	0,00	55.926,18	0,00	0,00	0,00	0,00	799.691,46

## Riepilogo residui passivi al 31.12.2105 per esercizio provenienza fondi e capitolo

epf	capitolo/voce	Titolo	residui di provenienza anni precedenti al 31.12.2014	Previsione di competenza definitiva	Pagamenti	Residui da riportare anni precedenti	Residui da riportare anno competenza	Totale Residui da riportare	impegni	Totale residui eliminati
2003	06500/1900_S	U2	61.280,81	0,00	0,00	0,00	0,00	0,00	0,00	61.280,81
2003	07008_S	U2	24.663,96	0,00	0,00	0,00	0,00	0,00	0,00	24.663,96
2003	05022/3990_S	U1	50.059,58	0,00	0,00	0,00	0,00	0,00	0,00	50.059,58
2003	05945_S	U1	544.187,50	0,00	0,00	0,00	0,00	0,00	0,00	544.187,50
2003	08605/4039_S	U2	129.100,21	0,00	0,00	0,00	0,00	0,00	0,00	129.100,21
2003	09764_S	U2	92.962,23	0,00	89.969,53	0,00	0,00	0,00	0,00	2.992,70
2003	08964_S	U2	12.911,42	0,00	0,00	0,00	0,00	0,00	0,00	12.911,42
2003	09145_S	U2	374.631,92	0,00	0,00	0,00	0,00	0,00	0,00	374.631,92
2003	08380_S	U2	14.000,00	0,00	0,00	0,00	0,00	0,00	0,00	14.000,00
2003	02925/8020_S	U1	3.816,94	0,00	0,00	0,00	0,00	0,00	0,00	3.816,94
2003	02925/8021_S	U1	15.267,77	0,00	0,00	0,00	0,00	0,00	0,00	15.267,77
2003	02925/8023_S	U1	15.614,75	0,00	0,00	0,00	0,00	0,00	0,00	15.614,75
2003	02961_S	U1	104.771,02	0,00	0,00	0,00	0,00	0,00	0,00	104.771,02
2003	02977_S	U1	94.333,88	0,00	0,00	0,00	0,00	0,00	0,00	94.333,88
<b>2003 Totale</b>			1.537.601,99	0,00	89.969,53	0,00	0,00	0,00	0,00	1.447.632,46

## Riepilogo residui passivi al 31.12.2105 per esercizio provenienza fondi e capitolo

epf	capitolo/voce	Titolo	residui di provenienza anni precedenti al 31.12.2014	Previsione di competenza definitiva	Pagamenti	Residui da riportare anni precedenti	Residui da riportare anno competenza	Totale Residui da riportare	impegni	Totale residui eliminati
2004	07075_S	U2	5.977,15	0,00	0,00	0,00	0,00	0,00	0,00	5.977,15
2004	08612_S	U2	53.774,64	0,00	53.774,64	0,00	0,00	0,00	0,00	0,00
2004	08964_S	U2	9.296,22	0,00	0,00	0,00	0,00	0,00	0,00	9.296,22
2004	06836_S	U2	39.560,60	0,00	0,00	0,00	0,00	0,00	0,00	39.560,60
2004	02925/8020_S	U1	3.550,65	0,00	0,00	0,00	0,00	0,00	0,00	3.550,65
2004	02925/8021_S	U1	14.202,56	0,00	0,00	0,00	0,00	0,00	0,00	14.202,56
2004	02925/8023_S	U1	14.525,36	0,00	0,00	0,00	0,00	0,00	0,00	14.525,36
2004	02961_S	U1	86.829,29	0,00	0,00	0,00	0,00	0,00	0,00	86.829,29
<b>2004 Totale</b>			<b>227.716,47</b>	<b>0,00</b>	<b>53.774,64</b>	<b>0,00</b>	<b>0,00</b>	<b>0,00</b>	<b>0,00</b>	<b>173.941,83</b>

## Riepilogo residui passivi al 31.12.2105 per esercizio provenienza fondi e capitolo

epf	capitolo/voce	Titolo	residui di provenienza anni precedenti al 31.12.2014	Previsione di competenza definitiva	Pagamenti	Residui da riportare anni precedenti	Residui da riportare anno competenza	Totale Residui da riportare	impegni	Totale residui eliminati
2005	07016_S	U2	757.848,81	0,00	31.000,00	0,00	0,00	0,00	0,00	726.848,81
2005	02852_S	U1	17.992,28	0,00	0,00	0,00	0,00	0,00	0,00	17.992,28
2005	08964_S	U2	4.109,29	0,00	0,00	0,00	0,00	0,00	0,00	4.109,29
2005	08626/3907_S	U2	1.075.000,00	0,00	0,00	0,00	0,00	0,00	0,00	1.075.000,00
2005	04185_S	U1	35.164,53	0,00	0,00	0,00	0,00	0,00	0,00	35.164,53
2005	08189/2501_S	U2	31.070,66	0,00	2.893,94	0,00	0,00	0,00	0,00	28.176,72
2005	07824/8020_S	U2	18.346,00	0,00	0,00	0,00	0,00	0,00	0,00	18.346,00
2005	09603/8038_S	U2	25.979,71	0,00	0,00	0,00	0,00	0,00	0,00	25.979,71
2005	09603/8025_S	U2	29.671,62	0,00	0,00	0,00	0,00	0,00	0,00	29.671,62
2005	06845_S	U2	75.000,00	0,00	68.193,55	0,00	0,00	0,00	0,00	6.806,45
2005	02925/8020_S	U1	3.549,51	0,00	0,00	0,00	0,00	0,00	0,00	3.549,51
2005	02925/8021_S	U1	14.198,03	0,00	0,00	0,00	0,00	0,00	0,00	14.198,03
2005	02925/8023_S	U1	14.520,69	0,00	0,00	0,00	0,00	0,00	0,00	14.520,69
2005	02967_S	U1	122.775,18	0,00	0,00	0,00	0,00	0,00	0,00	122.775,18
2005	02961_S	U1	188.290,57	0,00	0,00	0,00	0,00	0,00	0,00	188.290,57
2005	02977_S	U1	677.699,29	0,00	0,00	0,00	0,00	0,00	0,00	677.699,29
2005	02932/8021_S	U1	31.821,61	0,00	0,00	0,00	0,00	0,00	0,00	31.821,61
2005	02932/8020_S	U1	7.955,40	0,00	0,00	0,00	0,00	0,00	0,00	7.955,40
2005	02932/8023_S	U1	32.544,82	0,00	0,00	0,00	0,00	0,00	0,00	32.544,82
2005	02941_S	U1	192.712,07	0,00	0,00	0,00	0,00	0,00	0,00	192.712,07
2005	07252_S	U2	24.172,57	0,00	0,00	0,00	0,00	0,00	0,00	24.172,57
2005	07259/8021_S	U2	230.679,50	0,00	0,00	0,00	0,00	0,00	0,00	230.679,50
2005	07200_S	U2	2.099.980,57	0,00	0,00	2.099.980,57	0,00	2.099.980,57	0,00	0,00
2005	07243_S	U2	483.706,65	0,00	0,00	0,00	0,00	0,00	0,00	483.706,65
2005	09890_S	U4	526.897,05	0,00	0,00	526.897,05	0,00	526.897,05	0,00	0,00
<b>2005 Totale</b>			<b>6.721.686,41</b>	<b>0,00</b>	<b>102.087,49</b>	<b>2.626.877,62</b>	<b>0,00</b>	<b>2.626.877,62</b>	<b>0,00</b>	<b>3.992.721,30</b>

## Riepilogo residui passivi al 31.12.2105 per esercizio provenienza fondi e capitolo

epf	capitolo/voce	Titolo	residui di provenienza anni precedenti al 31.12.2014	Previsione di competenza definitiva	Pagamenti	Residui da riportare anni precedenti	Residui da riportare anno competenza	Totale Residui da riportare	impegni	Totale residui eliminati
2006	06529_S	U2	104.934,20	0,00	0,00	0,00	0,00	0,00	0,00	104.934,20
2006	02846_S	U1	47.757,75	0,00	0,00	0,00	0,00	0,00	0,00	47.757,75
2006	08907_S	U2	179.515,87	0,00	0,00	0,00	0,00	0,00	0,00	179.515,87
2006	07004_S	U2	49.606,39	0,00	0,00	0,00	0,00	0,00	0,00	49.606,39
2006	08608/4040_S	U2	9.290,67	0,00	0,00	0,00	0,00	0,00	0,00	9.290,67
2006	02852_S	U1	142.239,16	0,00	4.244,46	0,00	0,00	0,00	0,00	137.994,70
2006	09029_S	U1	11.823,51	0,00	0,00	0,00	0,00	0,00	0,00	11.823,51
2006	07349_S	U2	1.062,56	0,00	0,00	0,00	0,00	0,00	0,00	1.062,56
2006	08925/3902_S	U2	1.844,97	0,00	0,00	0,00	0,00	0,00	0,00	1.844,97
2006	08925/3903_S	U2	577.641,81	0,00	0,00	0,00	0,00	0,00	0,00	577.641,81
2006	09024_S	U2	14.000,00	0,00	0,00	0,00	0,00	0,00	0,00	14.000,00
2006	09030_S	U2	34.000,00	0,00	0,00	0,00	0,00	0,00	0,00	34.000,00
2006	09759/7010_S	U1	9.800,00	0,00	8.637,72	0,00	0,00	0,00	0,00	1.162,28
2006	07665/2450_S	U2	30.000,00	0,00	0,00	0,00	0,00	0,00	0,00	30.000,00
2006	07717_S	U2	426.959,89	0,00	0,00	0,00	0,00	0,00	0,00	426.959,89
2006	09506_S	U2	1.086,10	0,00	0,00	0,00	0,00	0,00	0,00	1.086,10
2006	06850_S	U2	137.000,00	0,00	0,00	0,00	0,00	0,00	0,00	137.000,00
2006	02925/8020_S	U1	3.549,51	0,00	0,00	0,00	0,00	0,00	0,00	3.549,51
2006	02925/8021_S	U1	14.198,02	0,00	0,00	0,00	0,00	0,00	0,00	14.198,02
2006	02925/8023_S	U1	14.520,70	0,00	0,00	0,00	0,00	0,00	0,00	14.520,70
2006	02967_S	U1	58.400,00	0,00	0,00	0,00	0,00	0,00	0,00	58.400,00
2006	02931/8021_S	U1	264,00	0,00	0,00	132,00	0,00	132,00	0,00	132,00
2006	02938/8020_S	U1	1.433,71	0,00	0,00	0,00	0,00	0,00	0,00	1.433,71
2006	02931/8020_S	U1	66,00	0,00	0,00	33,00	0,00	33,00	0,00	33,00
2006	02938/8021_S	U1	5.734,83	0,00	0,00	0,00	0,00	0,00	0,00	5.734,83
2006	02938/8023_S	U1	5.865,16	0,00	0,00	0,00	0,00	0,00	0,00	5.865,16
2006	02926/8023_S	U1	450,00	0,00	0,00	0,00	0,00	0,00	0,00	450,00
2006	02926/8021_S	U1	440,00	0,00	0,00	0,00	0,00	0,00	0,00	440,00
2006	02926/8020_S	U1	110,00	0,00	0,00	0,00	0,00	0,00	0,00	110,00
2006	02931/8023_S	U1	270,00	0,00	0,00	135,00	0,00	135,00	0,00	135,00
2006	07242/8086_S	U2	38.963,25	0,00	0,00	38.963,25	0,00	38.963,25	0,00	0,00
2006	07210/8096_S	U2	202.218,51	0,00	0,00	202.218,51	0,00	202.218,51	0,00	0,00
2006	02721_S	U1	60.860,00	0,00	0,00	0,00	0,00	0,00	0,00	60.860,00
<b>2006 Totale</b>			<b>2.185.906,57</b>	<b>0,00</b>	<b>12.882,18</b>	<b>241.481,76</b>	<b>0,00</b>	<b>241.481,76</b>	<b>0,00</b>	<b>1.931.542,63</b>

## Riepilogo residui passivi al 31.12.2105 per esercizio provenienza fondi e capitolo

epf	capitolo/voce	Titolo	residui di provenienza anni precedenti al 31.12.2014	Previsione di competenza definitiva	Pagamenti	Residui da riportare anni precedenti	Residui da riportare anno competenza	Totale Residui da riportare	impegni	Totale residui eliminati
2007	06530_S	U2	472.596,55	0,00	0,00	0,00	0,00	0,00	0,00	472.596,55
2007	07027_S	U2	116.598,25	0,00	0,00	0,00	0,00	0,00	0,00	116.598,25
2007	07004_S	U2	57.687,11	0,00	57.687,11	0,00	0,00	0,00	0,00	0,00
2007	02852_S	U1	3.600,00	0,00	0,00	0,00	0,00	0,00	0,00	3.600,00
2007	09240_S	U2	5.000,00	0,00	0,00	0,00	0,00	0,00	0,00	5.000,00
2007	07350_S	U2	14.944,65	0,00	0,00	0,00	0,00	0,00	0,00	14.944,65
2007	08624/3996_S	U2	242.734,74	0,00	0,00	0,00	0,00	0,00	0,00	242.734,74
2007	08925/3902_S	U2	64.693,94	0,00	0,00	0,00	0,00	0,00	0,00	64.693,94
2007	07379_S	U2	257.916,76	0,00	0,00	0,00	0,00	0,00	0,00	257.916,76
2007	07377_S	U2	4.000.000,00	0,00	0,00	0,00	0,00	0,00	0,00	4.000.000,00
2007	07674/8020_S	U1	11.400,00	0,00	0,00	0,00	0,00	0,00	0,00	11.400,00
2007	08332_S	U2	341,46	0,00	0,00	0,00	0,00	0,00	0,00	341,46
2007	07663/2361_S	U2	54.571,10	0,00	52.644,63	0,00	0,00	0,00	0,00	1.926,47
2007	07824/8020_S	U2	15.000,00	0,00	0,00	0,00	0,00	0,00	0,00	15.000,00
2007	06841_S	U2	931.000,00	0,00	0,00	0,00	0,00	0,00	0,00	931.000,00
2007	02933/8020_S	U1	1.152,32	0,00	0,00	0,00	0,00	0,00	0,00	1.152,32
<b>2007 Totale</b>			<b>6.249.236,88</b>	<b>0,00</b>	<b>110.331,74</b>	<b>0,00</b>	<b>0,00</b>	<b>0,00</b>	<b>0,00</b>	<b>6.138.905,14</b>

## Riepilogo residui passivi al 31.12.2105 per esercizio provenienza fondi e capitolo

epf	capitolo/voce	Titolo	residui di provenienza anni precedenti al 31.12.2014	Previsione di competenza definitiva	Pagamenti	Residui da riportare anni precedenti	Residui da riportare anno competenza	Totale Residui da riportare	impegni	Totale residui eliminati
2008	07028_S	U2	1.041.920,79	0,00	0,00	0,00	0,00	0,00	0,00	1.041.920,79
2008	07027_S	U2	3.303.940,62	0,00	0,00	0,00	0,00	0,00	0,00	3.303.940,62
2008	07004_S	U2	381.383,29	0,00	0,00	0,00	0,00	0,00	0,00	381.383,29
2008	08900_S	U2	62.077,17	0,00	0,00	0,00	0,00	0,00	0,00	62.077,17
2008	02852_S	U1	347.204,75	0,00	55.842,75	0,00	0,00	0,00	0,00	291.362,00
2008	08904_S	U2	11.273,58	0,00	0,00	0,00	0,00	0,00	0,00	11.273,58
2008	09240_S	U2	1.039,42	0,00	0,00	0,00	0,00	0,00	0,00	1.039,42
2008	08624/3996_S	U2	87.058,23	0,00	87.058,23	0,00	0,00	0,00	0,00	0,00
2008	09145_S	U2	128.693,18	0,00	0,00	0,00	0,00	0,00	0,00	128.693,18
2008	08926_S	U2	120.000,00	0,00	0,00	0,00	0,00	0,00	0,00	120.000,00
2008	07409_S	U2	42.470,82	0,00	0,00	0,00	0,00	0,00	0,00	42.470,82
2008	07377_S	U2	784.496,32	0,00	28.681,73	0,00	0,00	0,00	0,00	755.814,59
2008	07378_S	U2	771.474,22	0,00	86.960,00	0,00	0,00	0,00	0,00	684.514,22
2008	09526_S	U2	1.747.070,82	0,00	737.633,25	0,00	0,00	0,00	0,00	1.009.437,57
2008	07684_S	U1	25.000,00	0,00	0,00	0,00	0,00	0,00	0,00	25.000,00
2008	08425_S	U2	6.000,00	0,00	0,00	0,00	0,00	0,00	0,00	6.000,00
2008	09600_S	U2	107.800,00	0,00	0,00	0,00	0,00	0,00	0,00	107.800,00
2008	06645_S	U2	106.403,78	0,00	0,00	0,00	0,00	0,00	0,00	106.403,78
2008	06649_S	U2	150.744,33	0,00	43.240,33	0,00	0,00	0,00	0,00	107.504,00
2008	06891_S	U2	265.700,00	0,00	27.000,00	0,00	0,00	0,00	0,00	238.700,00
2008	06833_S	U2	15.150,95	0,00	0,00	0,00	0,00	0,00	0,00	15.150,95
2008	02925/8020_S	U1	2.200,00	0,00	0,00	0,00	0,00	0,00	0,00	2.200,00
2008	02925/8021_S	U1	8.800,00	0,00	0,00	0,00	0,00	0,00	0,00	8.800,00
2008	02925/8023_S	U1	9.000,00	0,00	0,00	0,00	0,00	0,00	0,00	9.000,00
2008	02937/8021_S	U1	7.436,00	0,00	0,00	7.436,00	0,00	7.436,00	0,00	0,00
2008	09772_S	U1	66.216,95	0,00	0,00	0,00	0,00	0,00	0,00	66.216,95
2008	02937/8023_S	U1	7.605,00	0,00	0,00	7.605,00	0,00	7.605,00	0,00	0,00
2008	02937/8020_S	U1	1.859,00	0,00	0,00	1.859,00	0,00	1.859,00	0,00	0,00
2008	09771_S	U1	744.249,99	0,00	0,00	0,00	0,00	0,00	0,00	744.249,99
2008	02961_S	U1	505.095,97	0,00	0,00	0,00	0,00	0,00	0,00	505.095,97
2008	02945_S	U1	45.221,76	0,00	0,00	0,00	0,00	0,00	0,00	45.221,76
2008	02916/8025_S	U1	14.830,40	0,00	0,00	0,00	0,00	0,00	0,00	14.830,40
2008	02916/8045_S	U1	11.169,60	0,00	0,00	0,00	0,00	0,00	0,00	11.169,60
2008	02914/8025_S	U1	406.039,88	0,00	14.706,87	0,00	0,00	0,00	0,00	391.333,01
2008	02914/8045_S	U1	305.811,22	0,00	11.076,56	0,00	0,00	0,00	0,00	294.734,66
2008	02915/8025_S	U1	59.302,47	0,00	59.302,47	0,00	0,00	0,00	0,00	0,00
2008	02915/8045_S	U1	44.663,98	0,00	44.663,98	0,00	0,00	0,00	0,00	0,00
2008	02913/8045_S	U1	383.896,71	0,00	0,00	0,00	0,00	0,00	0,00	383.896,71
2008	02911/8025_S	U1	493.688,12	0,00	0,00	0,00	0,00	0,00	0,00	493.688,12
2008	02911/8045_S	U1	371.824,03	0,00	0,00	0,00	0,00	0,00	0,00	371.824,03
2008	02912/8025_S	U1	787.197,69	0,00	3.576,10	0,00	0,00	0,00	0,00	783.621,59
2008	02912/8045_S	U1	592.882,46	0,00	2.693,36	0,00	0,00	0,00	0,00	590.189,10
2008	02913/8025_S	U1	509.717,61	0,00	0,00	0,00	0,00	0,00	0,00	509.717,61
2008	02174_S	U1	4.066,42	0,00	0,00	0,00	0,00	0,00	0,00	4.066,42

## Riepilogo residui passivi al 31.12.2105 per esercizio provenienza fondi e capitolo

epf	capitolo/voce	Titolo	residui di provenienza anni precedenti al 31.12.2014	Previsione di competenza definitiva	Pagamenti	Residui da riportare anni precedenti	Residui da riportare anno competenza	Totale Residui da riportare	impegni	Totale residui eliminati
2008	02170_S	U1	5.000,00	0,00	0,00	5.000,00	0,00	5.000,00	0,00	0,00
2008	02253_S	U1	110.963,19	0,00	0,00	110.963,19	0,00	110.963,19	0,00	0,00
2008	07260/8020_S	U2	359,79	0,00	0,00	359,79	0,00	359,79	0,00	0,00
2008	07232/8096_S	U2	440.537,73	0,00	0,00	440.537,73	0,00	440.537,73	0,00	0,00
2008	07226/8020_S	U2	216,31	0,00	0,00	216,31	0,00	216,31	0,00	0,00
2008	07232/8020_S	U2	142.466,72	0,00	0,00	142.466,72	0,00	142.466,72	0,00	0,00
2008	07231/8020_S	U2	6.479,73	0,00	0,00	6.479,73	0,00	6.479,73	0,00	0,00
2008	07237/8020_S	U2	309.137,97	0,00	0,00	309.137,97	0,00	309.137,97	0,00	0,00
2008	07232/8021_S	U2	178.907,44	0,00	0,00	178.907,44	0,00	178.907,44	0,00	0,00
2008	07217_S	U2	12.644,50	0,00	0,00	0,00	0,00	0,00	0,00	12.644,50
2008	07270_S	U2	32.369,44	0,00	0,00	0,00	0,00	0,00	0,00	32.369,44
2008	07291_S	U2	180.370,54	0,00	0,00	0,00	0,00	0,00	0,00	180.370,54
2008	02718_S	U1	1.802,13	0,00	0,00	0,00	0,00	0,00	0,00	1.802,13
2008	09903_S	U4	31.915,19	0,00	0,00	0,00	0,00	0,00	0,00	31.915,19
<b>2008 Totale</b>			<b>16.342.848,21</b>	<b>0,00</b>	<b>1.202.435,63</b>	<b>1.210.968,88</b>	<b>0,00</b>	<b>1.210.968,88</b>	<b>0,00</b>	<b>13.929.443,70</b>

Riepilogo residui passivi al 31.12.2105 per esercizio provenienza fondi e capitolo

epf	capitolo/voce	Titolo	residui di provenienza anni precedenti al 31.12.2014	Previsione di competenza definitiva	Pagamenti	Residui da riportare anni precedenti	Residui da riportare anno competenza	Totale Residui da riportare	impegni	Totale residui eliminati
2009	07330_S	U1	1.000,00	0,00	0,00	0,00	0,00	0,00	0,00	1.000,00
2009	06500/1905_S	U2	250.000,00	0,00	250.000,00	0,00	0,00	0,00	0,00	0,00
2009	06505/1911_S	U2	43.534,03	0,00	0,00	0,00	0,00	0,00	0,00	43.534,03
2009	07033_S	U2	55.028,74	0,00	0,00	0,00	0,00	0,00	0,00	55.028,74
2009	07003_S	U2	24.681,96	0,00	24.681,96	0,00	0,00	0,00	0,00	0,00
2009	07027_S	U2	2.200.550,14	0,00	0,00	0,00	0,00	0,00	0,00	2.200.550,14
2009	09611/8038_S	U2	3.588,75	0,00	0,00	0,00	0,00	0,00	0,00	3.588,75
2009	09611/8025_S	U2	2.512,13	0,00	0,00	0,00	0,00	0,00	0,00	2.512,13
2009	07004_S	U2	91.979,30	0,00	0,00	0,00	0,00	0,00	0,00	91.979,30
2009	08900_S	U2	233.936,60	0,00	97.508,63	112.491,37	0,00	112.491,37	0,00	23.936,60
2009	05022/3990_S	U1	15.000,00	0,00	0,00	0,00	0,00	0,00	0,00	15.000,00
2009	04900/8020_S	U1	4.812,50	0,00	0,00	0,00	0,00	0,00	0,00	4.812,50
2009	02852_S	U1	46.000,00	0,00	0,00	0,00	0,00	0,00	0,00	46.000,00
2009	06705/8038_S	U1	453.470,82	0,00	0,00	0,00	0,00	0,00	0,00	453.470,82
2009	06705/8025_S	U1	599.154,11	0,00	0,00	0,00	0,00	0,00	0,00	599.154,11
2009	08904_S	U2	85.600,00	0,00	18.000,00	0,00	0,00	0,00	0,00	67.600,00
2009	08880_S	U2	32.217,00	0,00	0,00	0,00	0,00	0,00	0,00	32.217,00
2009	09240_S	U2	11.206,24	0,00	1.845,68	0,00	0,00	0,00	0,00	9.360,56
2009	08624/3996_S	U2	77.468,53	0,00	0,00	0,00	0,00	0,00	0,00	77.468,53
2009	09146_S	U2	1.997.500,00	0,00	0,00	0,00	0,00	0,00	0,00	1.997.500,00
2009	09759/7012_S	U2	8.007,85	0,00	0,00	0,00	0,00	0,00	0,00	8.007,85
2009	07377_S	U2	9.738.607,54	0,00	85.314,20	9.651.913,37	0,00	9.651.913,37	0,00	1.379,97
2009	07372_S	U2	1.198,26	0,00	0,00	0,00	0,00	0,00	0,00	1.198,26
2009	07368_S	U2	2.559,68	0,00	0,00	0,00	0,00	0,00	0,00	2.559,68
2009	09768/8012_S	U2	1.102.000,00	0,00	784.011,37	0,00	0,00	0,00	0,00	317.988,63
2009	09543_S	U2	107.654,29	0,00	0,00	0,00	0,00	0,00	0,00	107.654,29
2009	07684_S	U1	14.400,00	0,00	0,00	0,00	0,00	0,00	0,00	14.400,00
2009	07674/8020_S	U1	9.000,00	0,00	0,00	0,00	0,00	0,00	0,00	9.000,00
2009	07827_S	U1	35.703,65	0,00	0,00	0,00	0,00	0,00	0,00	35.703,65
2009	08330_S	U2	21.908,50	0,00	0,00	21.908,50	0,00	21.908,50	0,00	0,00
2009	08425_S	U2	20.000,00	0,00	0,00	0,00	0,00	0,00	0,00	20.000,00
2009	07673_S	U2	120.000,00	0,00	111.569,19	0,00	0,00	0,00	0,00	8.430,81
2009	07682_S	U2	139.900,00	0,00	0,00	0,00	0,00	0,00	0,00	139.900,00
2009	07824/8020_S	U2	30.000,00	0,00	0,00	0,00	0,00	0,00	0,00	30.000,00
2009	07824/2174_S	U2	3.567,12	0,00	0,00	0,00	0,00	0,00	0,00	3.567,12
2009	08200_S	U2	215.654,40	0,00	63.244,80	0,00	0,00	0,00	0,00	152.409,60
2009	09502_S	U2	9.000,00	0,00	0,00	0,00	0,00	0,00	0,00	9.000,00
2009	02962_S	U1	30.195,06	0,00	0,00	0,00	0,00	0,00	0,00	30.195,06
2009	00954_S	U1	27.900,00	0,00	0,00	0,00	0,00	0,00	0,00	27.900,00
2009	06645_S	U2	810.469,47	0,00	381.851,73	427.768,14	0,00	427.768,14	0,00	849,60
2009	06649_S	U2	461.076,85	0,00	23.174,41	0,00	0,00	0,00	0,00	437.902,44
2009	06892_S	U2	375.200,00	0,00	25.000,00	345.200,00	0,00	345.200,00	0,00	5.000,00
2009	02967_S	U1	2.000,00	0,00	0,00	0,00	0,00	0,00	0,00	2.000,00
2009	02961_S	U1	2.418.157,75	0,00	67.755,82	0,00	0,00	0,00	0,00	2.350.401,93

## Riepilogo residui passivi al 31.12.2105 per esercizio provenienza fondi e capitolo

epf	capitolo/voce	Titolo	residui di provenienza anni precedenti al 31.12.2014	Previsione di competenza definitiva	Pagamenti	Residui da riportare anni precedenti	Residui da riportare anno competenza	Totale Residui da riportare	impegni	Totale residui eliminati
2009	02977_S	U1	50.355,98	0,00	0,00	0,00	0,00	0,00	0,00	50.355,98
2009	02941_S	U1	63.000,00	0,00	0,00	0,00	0,00	0,00	0,00	63.000,00
2009	02914/8025_S	U1	678.673,87	0,00	11.404,90	0,00	0,00	0,00	0,00	667.268,97
2009	02914/8045_S	U1	511.146,63	0,00	8.589,66	0,00	0,00	0,00	0,00	502.556,97
2009	02915/8025_S	U1	14.929,98	0,00	0,00	0,00	0,00	0,00	0,00	14.929,98
2009	02915/8045_S	U1	11.244,64	0,00	0,00	0,00	0,00	0,00	0,00	11.244,64
2009	02913/8045_S	U1	204.393,91	0,00	529,63	0,00	0,00	0,00	0,00	203.864,28
2009	02911/8025_S	U1	603.493,42	0,00	3.305,91	0,00	0,00	0,00	0,00	600.187,51
2009	02911/8045_S	U1	454.525,11	0,00	2.489,86	0,00	0,00	0,00	0,00	452.035,25
2009	02912/8025_S	U1	354.617,44	0,00	10.909,85	0,00	0,00	0,00	0,00	343.707,59
2009	02912/8045_S	U1	267.082,05	0,00	8.216,82	0,00	0,00	0,00	0,00	258.865,23
2009	02913/8025_S	U1	271.383,36	0,00	703,22	0,00	0,00	0,00	0,00	270.680,14
2009	02167_S	U1	26.000,00	0,00	0,00	26.000,00	0,00	26.000,00	0,00	0,00
2009	02193_S	U1	250.000,00	0,00	0,00	0,00	0,00	0,00	0,00	250.000,00
2009	02166_S	U1	7.980,78	0,00	0,00	7.980,78	0,00	7.980,78	0,00	0,00
2009	07217_S	U2	401.577,51	0,00	78.643,26	322.934,25	0,00	322.934,25	0,00	0,00
2009	07208_S	U2	141.902,86	0,00	0,00	141.902,86	0,00	141.902,86	0,00	0,00
2009	02145_S	U2	82.316,96	0,00	2.316,96	80.000,00	0,00	80.000,00	0,00	0,00
2009	02750_S	U1	602,93	0,00	0,00	0,00	0,00	0,00	0,00	602,93
2009	02718_S	U1	2.600,00	0,00	0,00	0,00	0,00	0,00	0,00	2.600,00
2009	06722/8025_S	U1	234.077,79	0,00	64.456,21	0,00	0,00	0,00	0,00	169.621,58
2009	06722/8038_S	U1	177.162,17	0,00	48.783,79	0,00	0,00	0,00	0,00	128.378,38
2009	09890_S	U4	20.334,83	0,00	0,00	20.334,83	0,00	20.334,83	0,00	0,00
<b>2009 Totale</b>			<b>26.762.803,49</b>	<b>0,00</b>	<b>2.174.307,86</b>	<b>11.158.434,10</b>	<b>0,00</b>	<b>11.158.434,10</b>	<b>0,00</b>	<b>13.430.061,53</b>

## Riepilogo residui passivi al 31.12.2105 per esercizio provenienza fondi e capitolo

epf	capitolo/voce	Titolo	residui di provenienza anni precedenti al 31.12.2014	Previsione di competenza definitiva	Pagamenti	Residui da riportare anni precedenti	Residui da riportare anno competenza	Totale Residui da riportare	impegni	Totale residui eliminati
2010	07334_S	U1	50.170,50	0,00	50.165,50	0,00	0,00	0,00	0,00	5,00
2010	07330_S	U1	29.124,00	0,00	14.936,00	0,00	0,00	0,00	0,00	14.188,00
2010	06500/1905_S	U2	5.358.291,00	0,00	0,00	5.358.291,00	0,00	5.358.291,00	0,00	0,00
2010	06533_S	U2	23.710,00	0,00	23.710,00	0,00	0,00	0,00	0,00	0,00
2010	06532_S	U2	217.405,54	0,00	154.080,00	0,00	0,00	0,00	0,00	63.325,54
2010	02846_S	U1	17.180,73	0,00	7.913,46	0,00	0,00	0,00	0,00	9.267,27
2010	07008_S	U2	3.071,85	0,00	0,00	0,00	0,00	0,00	0,00	3.071,85
2010	07034_S	U2	32.475,87	0,00	32.475,87	0,00	0,00	0,00	0,00	0,00
2010	07003_S	U2	51.035,62	0,00	0,00	51.035,62	0,00	51.035,62	0,00	0,00
2010	07027_S	U2	1.868.858,98	0,00	94.500,00	0,00	0,00	0,00	0,00	1.774.358,98
2010	09611/8038_S	U2	10.286,48	0,00	10.286,48	0,00	0,00	0,00	0,00	0,00
2010	09611/8025_S	U2	7.200,53	0,00	7.200,53	0,00	0,00	0,00	0,00	0,00
2010	07004_S	U2	14.825,20	0,00	0,00	0,00	0,00	0,00	0,00	14.825,20
2010	08917_S	U2	250.000,00	0,00	0,00	0,00	0,00	0,00	0,00	250.000,00
2010	08901_S	U2	163.607,28	0,00	29.333,39	134.273,89	0,00	134.273,89	0,00	0,00
2010	05022/3990_S	U1	9.766,34	0,00	0,00	0,00	0,00	0,00	0,00	9.766,34
2010	02852_S	U1	215.283,85	0,00	0,00	0,00	0,00	0,00	0,00	215.283,85
2010	08577_S	U2	112.030,00	0,00	27.788,73	0,00	0,00	0,00	0,00	84.241,27
2010	08904_S	U2	22.125,00	0,00	7.375,00	0,00	0,00	0,00	0,00	14.750,00
2010	08880_S	U2	300.000,00	0,00	0,00	0,00	0,00	0,00	0,00	300.000,00
2010	09240_S	U2	50.600,00	0,00	16.876,45	33.600,00	0,00	33.600,00	0,00	123,55
2010	09141_S	U2	5.000,00	0,00	0,00	0,00	0,00	0,00	0,00	5.000,00
2010	08925/3903_S	U2	315.000,00	0,00	0,00	0,00	0,00	0,00	0,00	315.000,00
2010	09024_S	U2	12.000,00	0,00	12.000,00	0,00	0,00	0,00	0,00	0,00
2010	08926_S	U2	356.070,50	0,00	0,00	0,00	0,00	0,00	0,00	356.070,50
2010	06710/8025_S	U2	45.536,00	0,00	0,00	0,00	0,00	0,00	0,00	45.536,00
2010	06710/8038_S	U2	34.464,00	0,00	0,00	0,00	0,00	0,00	0,00	34.464,00
2010	07409_S	U2	1.044.910,10	0,00	48.658,84	996.251,26	0,00	996.251,26	0,00	0,00
2010	07378_S	U2	2.316.287,70	0,00	1.805.865,67	20.928,33	0,00	20.928,33	0,00	489.493,70
2010	07368_S	U2	12.305,71	0,00	0,00	0,00	0,00	0,00	0,00	12.305,71
2010	09768/8012_S	U2	258.227,96	0,00	0,00	0,00	0,00	0,00	0,00	258.227,96
2010	09526_S	U2	790.702,26	0,00	416.576,18	0,00	0,00	0,00	0,00	374.126,08
2010	07674/8020_S	U1	3.854,50	0,00	0,00	0,00	0,00	0,00	0,00	3.854,50
2010	08330_S	U2	16.151,47	0,00	10.500,00	5.651,47	0,00	5.651,47	0,00	0,00
2010	07664/2450_S	U2	33.443,14	0,00	0,00	0,00	0,00	0,00	0,00	33.443,14
2010	07665/2450_S	U2	26.556,86	0,00	0,00	0,00	0,00	0,00	0,00	26.556,86
2010	07682_S	U2	765.741,66	0,00	0,00	0,00	0,00	0,00	0,00	765.741,66
2010	07824/8020_S	U2	37.325,72	0,00	0,00	0,00	0,00	0,00	0,00	37.325,72
2010	07830_S	U2	19.406,19	0,00	0,00	0,00	0,00	0,00	0,00	19.406,19
2010	09394_S	U2	8.782.940,20	0,00	0,00	0,00	0,00	0,00	0,00	8.782.940,20
2010	09502_S	U2	25.605,00	0,00	21.693,13	0,00	0,00	0,00	0,00	3.911,87
2010	09775/8021_S	U2	85.778,30	0,00	0,00	0,00	0,00	0,00	0,00	85.778,30
2010	06701/8038_S	U2	239.569,09	0,00	83.191,89	0,00	0,00	0,00	0,00	156.377,20
2010	06704/8038_S	U2	1.731,82	0,00	0,00	0,00	0,00	0,00	0,00	1.731,82

## Riepilogo residui passivi al 31.12.2105 per esercizio provenienza fondi e capitolo

epf	capitolo/voce	Titolo	residui di provenienza anni precedenti al 31.12.2014	Previsione di competenza definitiva	Pagamenti	Residui da riportare anni precedenti	Residui da riportare anno competenza	Totale Residui da riportare	impegni	Totale residui eliminati
2010	06704/8025_S	U2	2.288,18	0,00	0,00	0,00	0,00	0,00	0,00	2.288,18
2010	06706/8025_S	U2	13.746,18	0,00	10.605,90	0,00	0,00	0,00	0,00	3.140,28
2010	06706/8038_S	U2	10.403,82	0,00	8.027,10	0,00	0,00	0,00	0,00	2.376,72
2010	02962_S	U1	37.352,10	0,00	0,00	0,00	0,00	0,00	0,00	37.352,10
2010	06645_S	U2	465.599,76	0,00	230.870,48	234.729,28	0,00	234.729,28	0,00	0,00
2010	06824_S	U2	84.400,00	0,00	0,00	0,00	0,00	0,00	0,00	84.400,00
2010	06833_S	U2	24.000,00	0,00	0,00	21.129,60	0,00	21.129,60	0,00	2.870,40
2010	02960/6010_S	U1	91.471,56	0,00	0,00	0,00	0,00	0,00	0,00	91.471,56
2010	02961_S	U1	636.080,22	0,00	0,00	0,00	0,00	0,00	0,00	636.080,22
2010	02977_S	U1	40.000,00	0,00	0,00	0,00	0,00	0,00	0,00	40.000,00
2010	02941_S	U1	152.600,00	0,00	0,00	0,00	0,00	0,00	0,00	152.600,00
2010	02916/8025_S	U1	7.960,97	0,00	0,00	0,00	0,00	0,00	0,00	7.960,97
2010	02916/8045_S	U1	5.981,35	0,00	0,00	0,00	0,00	0,00	0,00	5.981,35
2010	02914/8025_S	U1	60.856,05	0,00	224,91	0,00	0,00	0,00	0,00	60.631,14
2010	02914/8045_S	U1	45.834,09	0,00	169,39	0,00	0,00	0,00	0,00	45.664,70
2010	02915/8025_S	U1	82.759,13	0,00	82.704,48	0,00	0,00	0,00	0,00	54,65
2010	02915/8045_S	U1	62.330,52	0,00	62.289,34	0,00	0,00	0,00	0,00	41,18
2010	02913/8045_S	U1	70.109,84	0,00	0,00	0,00	0,00	0,00	0,00	70.109,84
2010	02911/8025_S	U1	390.617,07	0,00	0,00	0,00	0,00	0,00	0,00	390.617,07
2010	02911/8045_S	U1	294.195,47	0,00	0,00	0,00	0,00	0,00	0,00	294.195,47
2010	02912/8025_S	U1	423.037,68	0,00	5.369,50	0,00	0,00	0,00	0,00	417.668,18
2010	02912/8045_S	U1	318.613,24	0,00	4.044,06	0,00	0,00	0,00	0,00	314.569,18
2010	02913/8025_S	U1	93.088,08	0,00	0,00	0,00	0,00	0,00	0,00	93.088,08
2010	02170_S	U1	5.303,07	0,00	0,00	5.303,07	0,00	5.303,07	0,00	0,00
2010	02310_S	U1	108.000,00	0,00	0,00	108.000,00	0,00	108.000,00	0,00	0,00
2010	07217_S	U2	2.860.748,86	0,00	0,00	2.860.748,86	0,00	2.860.748,86	0,00	0,00
2010	02145_S	U2	9.460,86	0,00	3.435,19	6.025,67	0,00	6.025,67	0,00	0,00
2010	02836_S	U1	1.000,00	0,00	0,00	0,00	0,00	0,00	0,00	1.000,00
2010	02837_S	U1	100.000,00	0,00	0,00	0,00	0,00	0,00	0,00	100.000,00
2010	02718_S	U1	7.500,00	0,00	0,00	0,00	0,00	0,00	0,00	7.500,00
2010	09810_S	U4	98.310,15	0,00	908,04	97.402,11	0,00	97.402,11	0,00	0,00
2010	09903_S	U4	81.266.296,24	0,00	142.320,00	81.123.976,24	0,00	81.123.976,24	0,00	0,00
2010	09890_S	U4	2.088,76	0,00	0,00	2.088,76	0,00	2.088,76	0,00	0,00
<b>2010 Totale</b>			<b>111.907.690,20</b>	<b>0,00</b>	<b>3.426.095,51</b>	<b>91.059.435,16</b>	<b>0,00</b>	<b>91.059.435,16</b>	<b>0,00</b>	<b>17.422.159,53</b>

## Riepilogo residui passivi al 31.12.2105 per esercizio provenienza fondi e capitolo

epf	capitolo/voce	Titolo	residui di provenienza anni precedenti al 31.12.2014	Previsione di competenza definitiva	Pagamenti	Residui da riportare anni precedenti	Residui da riportare anno competenza	Totale Residui da riportare	impegni	Totale residui eliminati
2011	07334_S	U1	52.956,25	0,00	0,00	0,00	0,00	0,00	0,00	52.956,25
2011	06500/1905_S	U2	700.000,00	0,00	0,00	700.000,00	0,00	700.000,00	0,00	0,00
2011	06505/1911_S	U2	303.076,08	0,00	0,00	213.699,35	0,00	213.699,35	0,00	89.376,73
2011	07034_S	U2	46.335,68	0,00	0,00	0,00	0,00	0,00	0,00	46.335,68
2011	07023_S	U2	144.000,00	0,00	114.000,00	0,00	0,00	0,00	0,00	30.000,00
2011	07003_S	U2	134.014,74	0,00	0,00	134.014,74	0,00	134.014,74	0,00	0,00
2011	07027_S	U2	8.729.979,32	0,00	147.600,00	74.357,50	0,00	74.357,50	0,00	8.508.021,82
2011	09611/8038_S	U2	18.748,92	0,00	0,00	0,00	0,00	0,00	0,00	18.748,92
2011	09611/8025_S	U2	13.124,25	0,00	0,00	0,00	0,00	0,00	0,00	13.124,25
2011	07011_S	U2	3.727,87	0,00	0,00	0,00	0,00	0,00	0,00	3.727,87
2011	08901_S	U2	1.445.500,99	0,00	0,00	0,00	0,00	0,00	0,00	1.445.500,99
2011	05022/3990_S	U1	40.000,00	0,00	0,00	0,00	0,00	0,00	0,00	40.000,00
2011	02852_S	U1	86.230,36	0,00	30,00	0,00	0,00	0,00	0,00	86.200,36
2011	05823_S	U1	59.925,00	0,00	39.924,50	0,00	0,00	0,00	0,00	20.000,50
2011	06705/8038_S	U1	360.420,41	0,00	15.780,41	0,00	0,00	0,00	0,00	344.640,00
2011	06705/8025_S	U1	476.210,06	0,00	20.850,06	0,00	0,00	0,00	0,00	455.360,00
2011	06708/8038_S	U1	3.450,54	0,00	3.450,54	0,00	0,00	0,00	0,00	0,00
2011	06708/8025_S	U1	4.559,10	0,00	4.559,10	0,00	0,00	0,00	0,00	0,00
2011	08904_S	U2	47.500,00	0,00	0,00	0,00	0,00	0,00	0,00	47.500,00
2011	09240_S	U2	59.481,46	0,00	0,00	0,00	0,00	0,00	0,00	59.481,46
2011	06710/8025_S	U2	57.009,60	0,00	4.553,60	0,00	0,00	0,00	0,00	52.456,00
2011	06710/8038_S	U2	43.147,80	0,00	3.446,40	0,00	0,00	0,00	0,00	39.701,40
2011	08877_S	U2	65.303,75	0,00	65.303,75	0,00	0,00	0,00	0,00	0,00
2011	03145_S	U1	1.515.379,46	0,00	0,00	1.515.379,46	0,00	1.515.379,46	0,00	0,00
2011	07404_S	U2	1.252.146,16	0,00	0,00	0,00	0,00	0,00	0,00	1.252.146,16
2011	07409_S	U2	325.000,00	0,00	0,00	325.000,00	0,00	325.000,00	0,00	0,00
2011	07378_S	U2	9.794.173,29	0,00	545.494,94	8.443.102,18	0,00	8.443.102,18	0,00	805.576,17
2011	09526_S	U2	9.500,00	0,00	0,00	0,00	0,00	0,00	0,00	9.500,00
2011	07827_S	U1	55.016,47	0,00	30.200,00	0,00	0,00	0,00	0,00	24.816,47
2011	08330_S	U2	33.405,00	0,00	11.732,39	21.672,61	0,00	21.672,61	0,00	0,00
2011	08332_S	U2	634,02	0,00	0,00	0,00	0,00	0,00	0,00	634,02
2011	07673_S	U2	546.816,40	0,00	240.000,00	0,00	0,00	0,00	0,00	306.816,40
2011	07663/2361_S	U2	20.000,00	0,00	20.000,00	0,00	0,00	0,00	0,00	0,00
2011	07646/2530_S	U2	50.599,41	0,00	50.443,03	0,00	0,00	0,00	0,00	156,38
2011	07510_S	U2	13.000,00	0,00	0,00	0,00	0,00	0,00	0,00	13.000,00
2011	07661/2405_S	U2	94.083,10	0,00	0,00	0,00	0,00	0,00	0,00	94.083,10
2011	07665/2450_S	U2	10.600,00	0,00	0,00	0,00	0,00	0,00	0,00	10.600,00
2011	07682_S	U2	198.000,00	0,00	192.915,00	0,00	0,00	0,00	0,00	5.085,00
2011	08200_S	U2	1.310.380,44	0,00	770.454,30	0,00	0,00	0,00	0,00	539.926,14
2011	09394_S	U2	2.125.334,56	0,00	158.268,04	0,00	0,00	0,00	0,00	1.967.066,52
2011	09540/9998_S	U2	30.000,00	0,00	0,00	0,00	0,00	0,00	0,00	30.000,00
2011	06704/8038_S	U2	31.937,65	0,00	8.271,36	0,00	0,00	0,00	0,00	23.666,29
2011	06704/8025_S	U2	42.198,03	0,00	10.928,64	0,00	0,00	0,00	0,00	31.269,39
2011	06706/8025_S	U2	23.230,34	0,00	1.607,99	0,00	0,00	0,00	0,00	21.622,35

## Riepilogo residui passivi al 31.12.2105 per esercizio provenienza fondi e capitolo

epf	capitolo/voce	Titolo	residui di provenienza anni precedenti al 31.12.2014	Previsione di competenza definitiva	Pagamenti	Residui da riportare anni precedenti	Residui da riportare anno competenza	Totale Residui da riportare	impegni	Totale residui eliminati
2011	06706/8038_S	U2	17.581,91	0,00	1.217,01	0,00	0,00	0,00	0,00	16.364,90
2011	06718/8025_S	U2	62.507,46	0,00	0,00	0,00	0,00	0,00	0,00	62.507,46
2011	06718/8038_S	U2	61.205,47	0,00	0,00	0,00	0,00	0,00	0,00	61.205,47
2011	09303_S	U1	174.100,80	0,00	0,00	0,00	0,00	0,00	0,00	174.100,80
2011	06645_S	U2	317.462,02	0,00	129.747,52	0,00	0,00	0,00	0,00	187.714,50
2011	06892_S	U2	282.750,00	0,00	30.250,00	252.500,00	0,00	252.500,00	0,00	0,00
2011	06824_S	U2	21.600,00	0,00	0,00	18.500,00	0,00	18.500,00	0,00	3.100,00
2011	06833_S	U2	50.149,50	0,00	0,00	50.000,00	0,00	50.000,00	0,00	149,50
2011	02967_S	U1	92.250,02	0,00	0,00	0,00	0,00	0,00	0,00	92.250,02
2011	02960/6010_S	U1	5.800,00	0,00	0,00	0,00	0,00	0,00	0,00	5.800,00
2011	02961_S	U1	3.691.528,00	0,00	256.000,00	0,00	0,00	0,00	0,00	3.435.528,00
2011	02916/8025_S	U1	1.702,11	0,00	0,00	0,00	0,00	0,00	0,00	1.702,11
2011	02916/8045_S	U1	1.281,45	0,00	0,00	0,00	0,00	0,00	0,00	1.281,45
2011	02914/8025_S	U1	5.752,85	0,00	1.139,50	0,00	0,00	0,00	0,00	4.613,35
2011	02914/8045_S	U1	4.332,78	0,00	858,22	0,00	0,00	0,00	0,00	3.474,56
2011	02915/8025_S	U1	1.839,21	0,00	0,00	0,00	0,00	0,00	0,00	1.839,21
2011	02915/8045_S	U1	1.385,19	0,00	0,00	0,00	0,00	0,00	0,00	1.385,19
2011	02913/8045_S	U1	432.401,64	0,00	0,00	0,00	0,00	0,00	0,00	432.401,64
2011	02911/8025_S	U1	182.950,95	0,00	0,00	0,00	0,00	0,00	0,00	182.950,95
2011	02911/8045_S	U1	137.790,54	0,00	0,00	0,00	0,00	0,00	0,00	137.790,54
2011	02912/8025_S	U1	601.731,17	0,00	477,43	0,00	0,00	0,00	0,00	601.253,74
2011	02912/8045_S	U1	453.197,24	0,00	359,57	0,00	0,00	0,00	0,00	452.837,67
2011	02913/8025_S	U1	574.119,89	0,00	0,00	0,00	0,00	0,00	0,00	574.119,89
2011	02170_S	U1	1.063,62	0,00	0,00	1.063,62	0,00	1.063,62	0,00	0,00
2011	02207_S	U1	1.013,30	0,00	0,00	0,00	0,00	0,00	0,00	1.013,30
2011	02141_S	U1	9.247,60	0,00	9.247,60	0,00	0,00	0,00	0,00	0,00
2011	02264/5010_S	U1	1.277.721,37	0,00	0,00	1.277.721,37	0,00	1.277.721,37	0,00	0,00
2011	02169_S	U1	2.000,00	0,00	0,00	2.000,00	0,00	2.000,00	0,00	0,00
2011	07217_S	U2	6.196.623,71	0,00	154.607,75	6.042.015,96	0,00	6.042.015,96	0,00	0,00
2011	07310_S	U2	75.000,00	0,00	0,00	75.000,00	0,00	75.000,00	0,00	0,00
2011	02145_S	U2	60,00	0,00	0,00	60,00	0,00	60,00	0,00	0,00
2011	02567_S	U1	1.000,00	0,00	0,00	0,00	0,00	0,00	0,00	1.000,00
2011	02836_S	U1	16.325,01	0,00	1.544,91	0,00	0,00	0,00	0,00	14.780,10
2011	02718_S	U1	5.317,54	0,00	5.317,54	0,00	0,00	0,00	0,00	0,00
2011	06722/8025_S	U1	15.026,88	0,00	0,00	0,00	0,00	0,00	0,00	15.026,88
2011	06722/8038_S	U1	11.373,12	0,00	0,00	0,00	0,00	0,00	0,00	11.373,12
2011	09780_S	U2	51.645,69	0,00	0,00	0,00	0,00	0,00	0,00	51.645,69
2011	09810_S	U4	87.926,07	0,00	3.205,06	84.721,01	0,00	84.721,01	0,00	0,00
2011	06021_S	U4	2.318,31	0,00	0,00	0,00	0,00	0,00	0,00	2.318,31
2011	09903_S	U4	67.258.507,15	0,00	61.009.231,76	0,00	0,00	0,00	0,00	6.249.275,39
2011	09890_S	U4	99,16	0,00	0,00	99,16	0,00	99,16	0,00	0,00
<b>2011 Totale</b>			<b>112.563.825,24</b>	<b>0,00</b>	<b>64.063.017,92</b>	<b>19.230.906,96</b>	<b>0,00</b>	<b>19.230.906,96</b>	<b>0,00</b>	<b>29.269.900,36</b>

Riepilogo residui passivi al 31.12.2105 per esercizio provenienza fondi e capitolo

epf	capitolo/voce	Titolo	residui di provenienza anni precedenti al 31.12.2014	Previsione di competenza definitiva	Pagamenti	Residui da riportare anni precedenti	Residui da riportare anno competenza	Totale Residui da riportare	impegni	Totale residui eliminati
2012	07330_S	U1	127.068,48	0,00	80.703,57	0,00	0,00	0,00	0,00	46.364,91
2012	06505/1911_S	U2	258.460,00	0,00	0,00	0,00	0,00	0,00	0,00	258.460,00
2012	07029_S	U1	1.500.000,00	0,00	0,00	0,00	0,00	0,00	0,00	1.500.000,00
2012	07009/8020_S	U1	19.006,28	0,00	16.924,15	0,00	0,00	0,00	0,00	2.082,13
2012	07023_S	U2	4.812.221,20	0,00	492.183,43	0,00	0,00	0,00	0,00	4.320.037,77
2012	07003_S	U2	7.879,03	0,00	0,00	0,00	0,00	0,00	0,00	7.879,03
2012	07028_S	U2	2.605.877,57	0,00	0,00	0,00	0,00	0,00	0,00	2.605.877,57
2012	07027_S	U2	5.977.456,72	0,00	1.766.925,57	0,00	0,00	0,00	0,00	4.210.531,15
2012	09611/8038_S	U2	117.792,00	0,00	0,00	0,00	0,00	0,00	0,00	117.792,00
2012	09611/8025_S	U2	82.454,39	0,00	0,00	0,00	0,00	0,00	0,00	82.454,39
2012	07004_S	U2	130.861,20	0,00	0,00	0,00	0,00	0,00	0,00	130.861,20
2012	07075_S	U2	7.084,92	0,00	0,00	0,00	0,00	0,00	0,00	7.084,92
2012	08608/4040_S	U2	60.472,54	0,00	0,00	0,00	0,00	0,00	0,00	60.472,54
2012	08901_S	U2	24.000,00	0,00	0,00	0,00	0,00	0,00	0,00	24.000,00
2012	05835_S	U1	56.750,40	0,00	0,00	0,00	0,00	0,00	0,00	56.750,40
2012	01501_S	U1	142.457,09	0,00	0,00	0,00	0,00	0,00	0,00	142.457,09
2012	02852_S	U1	30.154,51	0,00	26.013,00	0,00	0,00	0,00	0,00	4.141,51
2012	02022_S	U1	92.745,54	0,00	0,00	0,00	0,00	0,00	0,00	92.745,54
2012	05823_S	U1	88.668,76	0,00	0,00	0,00	0,00	0,00	0,00	88.668,76
2012	06705/8038_S	U1	435.101,96	0,00	25.439,84	0,00	0,00	0,00	0,00	409.662,12
2012	06705/8025_S	U1	574.884,03	0,00	33.612,71	0,00	0,00	0,00	0,00	541.271,32
2012	06708/8038_S	U1	376.165,95	0,00	0,00	0,00	0,00	0,00	0,00	376.165,95
2012	06708/8025_S	U1	497.014,05	0,00	0,00	0,00	0,00	0,00	0,00	497.014,05
2012	08577_S	U2	57.850,00	0,00	0,00	0,00	0,00	0,00	0,00	57.850,00
2012	09240_S	U2	200.000,00	0,00	0,00	0,00	0,00	0,00	0,00	200.000,00
2012	08874_S	U2	113.000,00	0,00	113.000,00	0,00	0,00	0,00	0,00	0,00
2012	08624/3996_S	U2	361.519,83	0,00	0,00	0,00	0,00	0,00	0,00	361.519,83
2012	09141_S	U2	5.000,00	0,00	0,00	0,00	0,00	0,00	0,00	5.000,00
2012	08925/3903_S	U2	249.243,40	0,00	0,00	0,00	0,00	0,00	0,00	249.243,40
2012	07352_S	U2	225.103,35	0,00	0,00	0,00	0,00	0,00	0,00	225.103,35
2012	08926_S	U2	477.826,72	0,00	0,00	0,00	0,00	0,00	0,00	477.826,72
2012	08551_S	U2	40.000,00	0,00	0,00	0,00	0,00	0,00	0,00	40.000,00
2012	08567_S	U2	111.642,10	0,00	0,00	0,00	0,00	0,00	0,00	111.642,10
2012	08615_S	U2	12.629,27	0,00	0,00	0,00	0,00	0,00	0,00	12.629,27
2012	06710/8025_S	U2	58.422,69	0,00	17.286,12	0,00	0,00	0,00	0,00	41.136,57
2012	06710/8038_S	U2	44.217,31	0,00	13.083,03	0,00	0,00	0,00	0,00	31.134,28
2012	06711/8038_S	U2	1.246,87	0,00	1.246,87	0,00	0,00	0,00	0,00	0,00
2012	06711/8025_S	U2	1.647,45	0,00	1.647,45	0,00	0,00	0,00	0,00	0,00
2012	08877_S	U2	468.316,80	0,00	0,00	0,00	0,00	0,00	0,00	468.316,80
2012	07379_S	U2	300.000,00	0,00	0,00	0,00	0,00	0,00	0,00	300.000,00
2012	07376_S	U2	60.373,40	0,00	0,00	0,00	0,00	0,00	0,00	60.373,40
2012	07378_S	U2	14.641,00	0,00	0,00	0,00	0,00	0,00	0,00	14.641,00
2012	04008_S	U1	1.965,60	0,00	0,00	0,00	0,00	0,00	0,00	1.965,60
2012	09759/7010_S	U1	951.506,40	0,00	123.114,44	0,00	0,00	0,00	0,00	828.391,96

## Riepilogo residui passivi al 31.12.2105 per esercizio provenienza fondi e capitolo

epf	capitolo/voce	Titolo	residui di provenienza anni precedenti al 31.12.2014	Previsione di competenza definitiva	Pagamenti	Residui da riportare anni precedenti	Residui da riportare anno competenza	Totale Residui da riportare	impegni	Totale residui eliminati
2012	08159_S	U1	1.000,00	0,00	0,00	0,00	0,00	0,00	0,00	1.000,00
2012	07824/2173_S	U1	3.600,00	0,00	3.489,20	0,00	0,00	0,00	0,00	110,80
2012	03854/8038_S	U1	6.488,62	0,00	0,00	0,00	0,00	0,00	0,00	6.488,62
2012	03854/8025_S	U1	2.162,88	0,00	0,00	0,00	0,00	0,00	0,00	2.162,88
2012	08330_S	U2	126.869,21	0,00	121.618,61	0,00	0,00	0,00	0,00	5.250,60
2012	08295_S	U2	36.561,00	0,00	0,00	0,00	0,00	0,00	0,00	36.561,00
2012	08425_S	U2	6.150,00	0,00	0,00	0,00	0,00	0,00	0,00	6.150,00
2012	07663/2361_S	U2	489.683,09	0,00	396.000,00	0,00	0,00	0,00	0,00	93.683,09
2012	07666/2370_S	U2	25.031,99	0,00	0,00	0,00	0,00	0,00	0,00	25.031,99
2012	07510_S	U2	35.073,06	0,00	0,00	0,00	0,00	0,00	0,00	35.073,06
2012	07683_S	U2	10.000,00	0,00	6.353,24	0,00	0,00	0,00	0,00	3.646,76
2012	07824/2174_S	U2	30.000,00	0,00	0,00	0,00	0,00	0,00	0,00	30.000,00
2012	08200_S	U2	1.853.482,14	0,00	883.207,66	0,00	0,00	0,00	0,00	970.274,48
2012	09500/3100_S	U2	70.000,00	0,00	0,00	0,00	0,00	0,00	0,00	70.000,00
2012	09502_S	U2	50.000,00	0,00	0,00	0,00	0,00	0,00	0,00	50.000,00
2012	06701/8038_S	U2	156.274,65	0,00	29.314,61	0,00	0,00	0,00	0,00	126.960,04
2012	06701/8025_S	U2	206.479,90	0,00	38.732,31	0,00	0,00	0,00	0,00	167.747,59
2012	06700/8038_S	U2	191.734,52	0,00	75.320,53	10.628,62	0,00	10.628,62	0,00	105.785,37
2012	06700/8025_S	U2	253.131,70	0,00	99.518,21	14.043,21	0,00	14.043,21	0,00	139.570,28
2012	06704/8038_S	U2	46.505,29	0,00	6.994,81	0,00	0,00	0,00	0,00	39.510,48
2012	06704/8025_S	U2	61.445,69	0,00	9.241,99	0,00	0,00	0,00	0,00	52.203,70
2012	06706/8025_S	U2	127.393,99	0,00	5.239,55	0,00	0,00	0,00	0,00	122.154,44
2012	06706/8038_S	U2	96.418,33	0,00	3.965,57	0,00	0,00	0,00	0,00	92.452,76
2012	06718/8025_S	U2	4.718,02	0,00	4.718,02	0,00	0,00	0,00	0,00	0,00
2012	06718/8038_S	U2	3.570,86	0,00	3.570,86	0,00	0,00	0,00	0,00	0,00
2012	09303_S	U1	16.338,94	0,00	0,00	0,00	0,00	0,00	0,00	16.338,94
2012	09293_S	U2	361.500,00	0,00	0,00	0,00	0,00	0,00	0,00	361.500,00
2012	05253/8038_S	U2	11.780,53	0,00	0,00	0,00	0,00	0,00	0,00	11.780,53
2012	05253/8021_S	U2	11.780,53	0,00	0,00	0,00	0,00	0,00	0,00	11.780,53
2012	02962_S	U1	42.012,00	0,00	0,00	0,00	0,00	0,00	0,00	42.012,00
2012	06824_S	U2	20.000,00	0,00	6.500,00	0,00	0,00	0,00	0,00	13.500,00
2012	06833_S	U2	2.900,00	0,00	0,00	0,00	0,00	0,00	0,00	2.900,00
2012	02960/6010_S	U1	3.324,00	0,00	2.158,54	0,00	0,00	0,00	0,00	1.165,46
2012	02916/8025_S	U1	247.104,01	0,00	54.352,67	0,00	0,00	0,00	0,00	192.751,34
2012	02916/8045_S	U1	186.107,79	0,00	40.936,04	0,00	0,00	0,00	0,00	145.171,75
2012	02914/8025_S	U1	769.869,93	0,00	0,00	0,00	0,00	0,00	0,00	769.869,93
2012	02914/8045_S	U1	579.831,89	0,00	0,00	0,00	0,00	0,00	0,00	579.831,89
2012	02915/8025_S	U1	476.488,96	0,00	316.619,51	0,00	0,00	0,00	0,00	159.869,45
2012	02915/8045_S	U1	358.870,41	0,00	238.463,80	0,00	0,00	0,00	0,00	120.406,61
2012	02913/8045_S	U1	209.654,53	0,00	0,00	0,00	0,00	0,00	0,00	209.654,53
2012	02911/8025_S	U1	403.505,77	0,00	76.975,48	0,00	0,00	0,00	0,00	326.530,29
2012	02911/8045_S	U1	308.198,66	0,00	57.974,52	0,00	0,00	0,00	0,00	250.224,14
2012	02912/8025_S	U1	730.398,88	0,00	258.714,57	0,00	0,00	0,00	0,00	471.684,31
2012	02912/8045_S	U1	550.103,97	0,00	194.852,30	0,00	0,00	0,00	0,00	355.251,67

## Riepilogo residui passivi al 31.12.2105 per esercizio provenienza fondi e capitolo

epf	capitolo/voce	Titolo	residui di provenienza anni precedenti al 31.12.2014	Previsione di competenza definitiva	Pagamenti	Residui da riportare anni precedenti	Residui da riportare anno competenza	Totale Residui da riportare	impegni	Totale residui eliminati
2012	02913/8025_S	U1	278.368,15	0,00	0,00	0,00	0,00	0,00	0,00	278.368,15
2012	02170_S	U1	78,55	0,00	0,00	78,55	0,00	78,55	0,00	0,00
2012	02264/5010_S	U1	4.389.000,00	0,00	4.389.000,00	0,00	0,00	0,00	0,00	0,00
2012	02277_S	U1	7.209.806,39	0,00	0,00	7.209.806,39	0,00	7.209.806,39	0,00	0,00
<b>2012 Totale</b>			42.841.527,64	0,00	10.035.012,78	7.234.556,77	0,00	7.234.556,77	0,00	25.571.958,09

## Riepilogo residui passivi al 31.12.2105 per esercizio provenienza fondi e capitolo

epf	capitolo/voce	Titolo	residui di provenienza anni precedenti al 31.12.2014	Previsione di competenza definitiva	Pagamenti	Residui da riportare anni precedenti	Residui da riportare anno competenza	Totale Residui da riportare	impegni	Totale residui eliminati
2013	07410_S	U2	13.924.851,31	0,00	598.092,15	0,00	0,00	0,00	0,00	13.326.759,16
2013	07376_S	U2	136.988,78	0,00	0,00	0,00	0,00	0,00	0,00	136.988,78
2013	07378_S	U2	1.350.214,75	0,00	303.367,33	0,00	0,00	0,00	0,00	1.046.847,42
2013	09509_S	U2	6.284.903,67	0,00	0,00	0,00	0,00	0,00	0,00	6.284.903,67
2013	09542_S	U2	600.000,00	0,00	0,00	0,00	0,00	0,00	0,00	600.000,00
2013	04120_S	U1	1.249,89	0,00	0,00	0,00	0,00	0,00	0,00	1.249,89
2013	04174_S	U1	41,11	0,00	0,00	0,00	0,00	0,00	0,00	41,11
2013	03829_S	U1	1.500,00	0,00	0,00	0,00	0,00	0,00	0,00	1.500,00
2013	03828_S	U1	10.980,00	0,00	3.660,00	0,00	0,00	0,00	0,00	7.320,00
2013	08159_S	U1	23.500,00	0,00	15.500,00	0,00	0,00	0,00	0,00	8.000,00
2013	03560_S	U1	58.501,00	0,00	36.436,75	0,00	0,00	0,00	0,00	22.064,25
2013	04190/6060_S	U1	5.018,33	0,00	0,00	0,00	0,00	0,00	0,00	5.018,33
<b>2013 Totale</b>			<b>22.397.748,84</b>	<b>0,00</b>	<b>957.056,23</b>	<b>0,00</b>	<b>0,00</b>	<b>0,00</b>	<b>0,00</b>	<b>21.440.692,61</b>

## Riepilogo residui passivi al 31.12.2105 per esercizio provenienza fondi e capitolo

epf	capitolo/voce	Titolo	residui di provenienza anni precedenti al 31.12.2014	Previsione di competenza definitiva	Pagamenti	Residui da riportare anni precedenti	Residui da riportare anno competenza	Totale Residui da riportare	impegni	Totale residui eliminati
2012	02145_S	U2	385.040,00	0,00	147.084,29	237.955,71	0,00	237.955,71	0,00	0,00
2012	02857_S	U1	5.948,74	0,00	5.948,74	0,00	0,00	0,00	0,00	0,00
2012	02718_S	U1	37.050,94	0,00	35.850,93	0,00	0,00	0,00	0,00	1.200,01
2012	06722/8025_S	U1	64.366,61	0,00	28.332,50	0,00	0,00	0,00	0,00	36.034,11
2012	06722/8038_S	U1	48.715,98	0,00	21.443,50	0,00	0,00	0,00	0,00	27.272,48
2012	09800_S	U4	520,72	0,00	0,00	520,72	0,00	520,72	0,00	0,00
2012	09810_S	U4	69.583,92	0,00	938,53	68.645,39	0,00	68.645,39	0,00	0,00
2012	06021_S	U4	15.627,40	0,00	0,00	0,00	0,00	0,00	0,00	15.627,40
2012	09903_S	U4	57.458.348,22	0,00	0,00	57.458.348,22	0,00	57.458.348,22	0,00	0,00
2012	09890_S	U4	406,00	0,00	0,00	406,00	0,00	406,00	0,00	0,00
<b>2012 Totale</b>			58.085.608,53	0,00	239.598,49	57.765.876,04	0,00	57.765.876,04	0,00	80.134,00

## Riepilogo residui passivi al 31.12.2105 per esercizio provenienza fondi e capitolo

epf	capitolo/voce	Titolo	residui di provenienza anni precedenti al 31.12.2014	Previsione di competenza definitiva	Pagamenti	Residui da riportare anni precedenti	Residui da riportare anno competenza	Totale Residui da riportare	impegni	Totale residui eliminati
2013	00170_S	U1	5.000,00	0,00	0,00	0,00	0,00	0,00	0,00	5.000,00
2013	00580_S	U1	2.350,00	0,00	1.809,11	0,00	0,00	0,00	0,00	540,89
2013	00855_S	U1	948,80	0,00	0,00	0,00	0,00	0,00	0,00	948,80
2013	00581_S	U1	84.500,00	0,00	61.115,32	0,00	0,00	0,00	0,00	23.384,68
2013	01026_S	U1	4.000,00	0,00	3.038,00	0,00	0,00	0,00	0,00	962,00
2013	07330_S	U1	90.000,00	0,00	31.538,98	0,00	0,00	0,00	0,00	58.461,02
2013	00723_S	U1	30.000,00	0,00	0,00	0,00	0,00	0,00	0,00	30.000,00
2013	00680_S	U1	38.629,25	0,00	0,00	0,00	0,00	0,00	0,00	38.629,25
2013	06020_S	U1	693,99	0,00	0,00	0,00	0,00	0,00	0,00	693,99
2013	00290_S	U1	19.810,62	0,00	0,00	0,00	0,00	0,00	0,00	19.810,62
2013	00295_S	U1	130.526,00	0,00	0,00	0,00	0,00	0,00	0,00	130.526,00
2013	00180_S	U1	915,00	0,00	915,00	0,00	0,00	0,00	0,00	0,00
2013	00282_S	U1	113.046,50	0,00	19.165,25	0,00	0,00	0,00	0,00	93.881,25
2013	00281_S	U1	24.738,22	0,00	3.952,04	0,00	0,00	0,00	0,00	20.786,18
2013	00279_S	U1	134.334,90	0,00	17.872,05	0,00	0,00	0,00	0,00	116.462,85
2013	00280_S	U1	1.312.154,22	0,00	337.790,92	0,00	0,00	0,00	0,00	974.363,30
2013	00320_S	U1	10.600,00	0,00	0,00	0,00	0,00	0,00	0,00	10.600,00
2013	00420_S	U1	886,56	0,00	0,00	0,00	0,00	0,00	0,00	886,56
2013	00460_S	U1	45.335,78	0,00	32.777,36	13,20	0,00	13,20	0,00	12.545,22
2013	00600_S	U1	60.000,00	0,00	29.079,16	0,00	0,00	0,00	0,00	30.920,84
2013	00620_S	U1	12.878,38	0,00	0,00	0,00	0,00	0,00	0,00	12.878,38
2013	00845_S	U1	9.995,00	0,00	0,00	0,00	0,00	0,00	0,00	9.995,00
2013	00700_S	U1	338.470,09	0,00	76.828,01	0,00	0,00	0,00	0,00	261.642,08
2013	00540_S	U1	16.449,34	0,00	0,00	0,00	0,00	0,00	0,00	16.449,34
2013	00400_S	U1	126.674,31	0,00	1.898,66	0,00	0,00	0,00	0,00	124.775,65
2013	00490_S	U1	98,31	0,00	0,00	0,00	0,00	0,00	0,00	98,31
2013	00461_S	U1	5.702,98	0,00	0,00	0,00	0,00	0,00	0,00	5.702,98
2013	00440_S	U1	35.711,76	0,00	0,00	0,00	0,00	0,00	0,00	35.711,76
2013	00699_S	U1	70.000,00	0,00	70.000,00	0,00	0,00	0,00	0,00	0,00
2013	00351_S	U1	19.384,21	0,00	0,00	0,00	0,00	0,00	0,00	19.384,21
2013	00698_S	U1	23.750,00	0,00	18.150,00	0,00	0,00	0,00	0,00	5.600,00
2013	00500_S	U1	661,97	0,00	0,00	25,52	0,00	25,52	0,00	636,45
2013	06505/1911_S	U2	61.700,00	0,00	18.300,00	0,00	0,00	0,00	0,00	43.400,00
2013	07008_S	U2	1.295.563,50	0,00	31.150,00	0,00	0,00	0,00	0,00	1.264.413,50
2013	07034_S	U2	93.656,97	0,00	0,00	0,00	0,00	0,00	0,00	93.656,97
2013	07024_S	U2	907.612,46	0,00	778.320,00	0,00	0,00	0,00	0,00	129.292,46
2013	07016_S	U2	1.314.710,78	0,00	0,00	0,00	0,00	0,00	0,00	1.314.710,78
2013	07004_S	U2	50.430,66	0,00	0,00	0,00	0,00	0,00	0,00	50.430,66
2013	04991_S	U1	24.099,98	0,00	10.949,90	0,00	0,00	0,00	0,00	13.150,08
2013	04989_S	U1	7.816,24	0,00	1.485,78	0,00	0,00	0,00	0,00	6.330,46
2013	04993_S	U1	2.574,00	0,00	1.220,00	0,00	0,00	0,00	0,00	1.354,00
2013	08557/4031_S	U2	17.763,19	0,00	15.986,87	0,00	0,00	0,00	0,00	1.776,32
2013	08610/4040_S	U2	130.000,00	0,00	0,00	0,00	0,00	0,00	0,00	130.000,00
2013	08900_S	U2	15.900,04	0,00	0,00	0,00	0,00	0,00	0,00	15.900,04

## Riepilogo residui passivi al 31.12.2105 per esercizio provenienza fondi e capitolo

epf	capitolo/voce	Titolo	residui di provenienza anni precedenti al 31.12.2014	Previsione di competenza definitiva	Pagamenti	Residui da riportare anni precedenti	Residui da riportare anno competenza	Totale Residui da riportare	impegni	Totale residui eliminati
2013	05022/3990_S	U1	3.025,00	0,00	3.025,00	0,00	0,00	0,00	0,00	0,00
2013	05852_S	U1	5.000,00	0,00	0,00	0,00	0,00	0,00	0,00	5.000,00
2013	05803_S	U1	6.000,00	0,00	6.000,00	0,00	0,00	0,00	0,00	0,00
2013	09023_S	U1	5.000,00	0,00	0,00	0,00	0,00	0,00	0,00	5.000,00
2013	04997_S	U1	4.840,00	0,00	0,00	0,00	0,00	0,00	0,00	4.840,00
2013	05010_S	U1	445.202,85	0,00	108.282,00	0,00	0,00	0,00	0,00	336.920,85
2013	05014_S	U1	10.707,37	0,00	0,00	0,00	0,00	0,00	0,00	10.707,37
2013	05816_S	U1	4.860,00	0,00	0,00	0,00	0,00	0,00	0,00	4.860,00
2013	05113_S	U1	144.769,00	0,00	54.141,00	0,00	0,00	0,00	0,00	90.628,00
2013	05114_S	U1	597,80	0,00	0,00	0,00	0,00	0,00	0,00	597,80
2013	05115_S	U1	134.951,66	0,00	76.896,29	0,00	0,00	0,00	0,00	58.055,37
2013	05409_S	U1	43.710,80	0,00	43.710,80	0,00	0,00	0,00	0,00	0,00
2013	02860_S	U1	5.127,55	0,00	0,00	0,00	0,00	0,00	0,00	5.127,55
2013	02851_S	U1	70.645,62	0,00	0,00	0,00	0,00	0,00	0,00	70.645,62
2013	02852_S	U1	68.750,00	0,00	48.750,00	0,00	0,00	0,00	0,00	20.000,00
2013	02848_S	U1	164.000,00	0,00	19.177,85	0,00	0,00	0,00	0,00	144.822,15
2013	02849_S	U1	19.041,28	0,00	2.446,31	0,00	0,00	0,00	0,00	16.594,97
2013	02862_S	U1	474,02	0,00	327,76	0,00	0,00	0,00	0,00	146,26
2013	07037_S	U1	10.000,00	0,00	2.500,00	0,00	0,00	0,00	0,00	7.500,00
2013	05825_S	U1	4.000,00	0,00	0,00	0,00	0,00	0,00	0,00	4.000,00
2013	05853_S	U1	22.272,53	0,00	17.039,20	0,00	0,00	0,00	0,00	5.233,33
2013	05002_S	U1	54.576,93	0,00	0,00	0,00	0,00	0,00	0,00	54.576,93
2013	02022_S	U1	82.238,96	0,00	15.520,75	0,00	0,00	0,00	0,00	66.718,21
2013	05832_S	U1	2.400,00	0,00	0,00	0,00	0,00	0,00	0,00	2.400,00
2013	05831_S	U1	18.000,00	0,00	0,00	0,00	0,00	0,00	0,00	18.000,00
2013	05000_S	U1	9.516,00	0,00	9.516,00	0,00	0,00	0,00	0,00	0,00
2013	06705/8038_S	U1	1.244.064,24	0,00	0,00	0,00	0,00	0,00	0,00	1.244.064,24
2013	06705/8025_S	U1	1.643.735,76	0,00	0,00	0,00	0,00	0,00	0,00	1.643.735,76
2013	06708/8038_S	U1	16.804,94	0,00	14.413,69	0,00	0,00	0,00	0,00	2.391,25
2013	06708/8025_S	U1	22.203,73	0,00	19.044,26	0,00	0,00	0,00	0,00	3.159,47
2013	09031_S	U1	1.540.000,00	0,00	0,00	0,00	0,00	0,00	0,00	1.540.000,00
2013	09106_S	U2	2.665.108,71	0,00	967.725,00	0,00	0,00	0,00	0,00	1.697.383,71
2013	08874_S	U2	470.971,96	0,00	144.946,76	0,00	0,00	0,00	0,00	326.025,20
2013	08631_S	U2	1.380.000,00	0,00	0,00	0,00	0,00	0,00	0,00	1.380.000,00
2013	08624/3996_S	U2	1.303.496,66	0,00	123.154,23	0,00	0,00	0,00	0,00	1.180.342,43
2013	09141_S	U2	12.731,00	0,00	0,00	0,00	0,00	0,00	0,00	12.731,00
2013	08432_S	U2	1.261,00	0,00	0,00	0,00	0,00	0,00	0,00	1.261,00
2013	08431_S	U2	7.446,60	0,00	7.446,60	0,00	0,00	0,00	0,00	0,00
2013	08972_S	U2	16.400,00	0,00	14.123,00	0,00	0,00	0,00	0,00	2.277,00
2013	08926_S	U2	937.707,91	0,00	0,00	0,00	0,00	0,00	0,00	937.707,91
2013	08997_S	U2	700.000,00	0,00	100.368,93	0,00	0,00	0,00	0,00	599.631,07
2013	08615_S	U2	90.000,00	0,00	0,00	0,00	0,00	0,00	0,00	90.000,00
2013	06710/8025_S	U2	403.423,37	0,00	21.101,36	0,00	0,00	0,00	0,00	382.322,01
2013	06710/8038_S	U2	305.331,68	0,00	15.970,59	0,00	0,00	0,00	0,00	289.361,09

## Riepilogo residui passivi al 31.12.2105 per esercizio provenienza fondi e capitolo

epf	capitolo/voce	Titolo	residui di provenienza anni precedenti al 31.12.2014	Previsione di competenza definitiva	Pagamenti	Residui da riportare anni precedenti	Residui da riportare anno competenza	Totale Residui da riportare	impegni	Totale residui eliminati
2013	06711/8038_S	U2	7.668,28	0,00	7.668,28	0,00	0,00	0,00	0,00	0,00
2013	06711/8025_S	U2	10.131,82	0,00	10.131,82	0,00	0,00	0,00	0,00	0,00
2013	08877_S	U2	2.840.874,48	0,00	903.789,08	0,00	0,00	0,00	0,00	1.937.085,40
2013	08903_S	U2	416.916,58	0,00	0,00	0,00	0,00	0,00	0,00	416.916,58
2013	07151_S	U2	2.591.451,92	0,00	1.154.062,61	0,00	0,00	0,00	0,00	1.437.389,31
2013	03127_S	U1	14.773,25	0,00	14.773,25	0,00	0,00	0,00	0,00	0,00
2013	04195/6060_S	U1	20.007,02	0,00	20.000,00	0,00	0,00	0,00	0,00	7,02
2013	04187_S	U1	14.819,38	0,00	7.893,70	0,00	0,00	0,00	0,00	6.925,68
2013	03589_S	U1	25.470,11	0,00	15.250,00	0,00	0,00	0,00	0,00	10.220,11
2013	08280_S	U1	114.302,96	0,00	63.744,43	0,00	0,00	0,00	0,00	50.558,53
2013	08330_S	U2	140.242,75	0,00	70.342,50	0,00	0,00	0,00	0,00	69.900,25
2013	08332_S	U2	19.128,57	0,00	6.921,19	0,00	0,00	0,00	0,00	12.207,38
2013	08295_S	U2	82.347,00	0,00	40.133,00	0,00	0,00	0,00	0,00	42.214,00
2013	08425_S	U2	10.000,00	0,00	0,00	0,00	0,00	0,00	0,00	10.000,00
2013	07824/2176_S	U2	10.000,00	0,00	0,00	0,00	0,00	0,00	0,00	10.000,00
2013	07679_S	U2	14.596,86	0,00	12.918,39	0,00	0,00	0,00	0,00	1.678,47
2013	07682_S	U2	6.400,50	0,00	0,00	0,00	0,00	0,00	0,00	6.400,50
2013	07824/8020_S	U2	10.000,00	0,00	0,00	0,00	0,00	0,00	0,00	10.000,00
2013	03852_S	U2	5.000,00	0,00	0,00	0,00	0,00	0,00	0,00	5.000,00
2013	08200_S	U2	2.733.081,54	0,00	557.504,33	0,00	0,00	0,00	0,00	2.175.577,21
2013	05690_S	U1	2.500,00	0,00	2.500,00	0,00	0,00	0,00	0,00	0,00
2013	05556_S	U1	3.917,50	0,00	3.917,50	0,00	0,00	0,00	0,00	0,00
2013	06713/8025_S	U1	2.149,93	0,00	2.149,93	0,00	0,00	0,00	0,00	0,00
2013	06713/8038_S	U1	1.627,19	0,00	1.627,19	0,00	0,00	0,00	0,00	0,00
2013	06716/8025_S	U1	2.149,93	0,00	2.149,93	0,00	0,00	0,00	0,00	0,00
2013	06716/8038_S	U1	1.627,19	0,00	1.627,19	0,00	0,00	0,00	0,00	0,00
2013	09394_S	U2	1.815.448,70	0,00	73.088,96	0,00	0,00	0,00	0,00	1.742.359,74
2013	09566_S	U2	140.000,00	0,00	140.000,00	0,00	0,00	0,00	0,00	0,00
2013	09755_S	U2	34.500,00	0,00	0,00	0,00	0,00	0,00	0,00	34.500,00
2013	09600_S	U2	300.000,00	0,00	0,00	0,00	0,00	0,00	0,00	300.000,00
2013	06717/8038_S	U2	1.373.863,19	0,00	401.054,31	0,00	0,00	0,00	0,00	972.808,88
2013	06717/8025_S	U2	1.815.234,31	0,00	487.648,11	0,00	0,00	0,00	0,00	1.327.586,20
2013	06714/8038_S	U2	770.617,64	0,00	177.156,48	0,00	0,00	0,00	0,00	593.461,16
2013	06714/8025_S	U2	1.018.188,43	0,00	234.070,29	0,00	0,00	0,00	0,00	784.118,14
2013	05350_S	U1	49.737,99	0,00	18.292,79	0,00	0,00	0,00	0,00	31.445,20
2013	05302_S	U1	532,00	0,00	0,00	0,00	0,00	0,00	0,00	532,00
2013	09304_S	U1	257.863,30	0,00	121.350,33	0,00	0,00	0,00	0,00	136.512,97
2013	09281_S	U2	255.777,05	0,00	0,00	0,00	0,00	0,00	0,00	255.777,05
2013	00925/6070_S	U1	316,00	0,00	0,00	0,00	0,00	0,00	0,00	316,00
2013	00925/6060_S	U1	11.295,36	0,00	8.471,52	0,00	0,00	0,00	0,00	2.823,84
2013	00925/6050_S	U1	4.000,00	0,00	4.000,00	0,00	0,00	0,00	0,00	0,00
2013	02962_S	U1	795.827,50	0,00	58.571,00	0,00	0,00	0,00	0,00	737.256,50
2013	01039_S	U1	5.400,00	0,00	0,00	0,00	0,00	0,00	0,00	5.400,00
2013	01038_S	U1	7.900,00	0,00	4.700,00	0,00	0,00	0,00	0,00	3.200,00

## Riepilogo residui passivi al 31.12.2105 per esercizio provenienza fondi e capitolo

epf	capitolo/voce	Titolo	residui di provenienza anni precedenti al 31.12.2014	Previsione di competenza definitiva	Pagamenti	Residui da riportare anni precedenti	Residui da riportare anno competenza	Totale Residui da riportare	impegni	Totale residui eliminati
2013	00990_S	U1	46.279,50	0,00	45.229,50	0,00	0,00	0,00	0,00	1.050,00
2013	01022_S	U1	15.000,00	0,00	15.000,00	0,00	0,00	0,00	0,00	0,00
2013	00983_S	U1	220.805,41	0,00	139.884,00	0,00	0,00	0,00	0,00	80.921,41
2013	00947_S	U1	87.781,60	0,00	7.781,60	0,00	0,00	0,00	0,00	80.000,00
2013	00963_S	U1	344.266,00	0,00	326.205,39	0,00	0,00	0,00	0,00	18.060,61
2013	06824_S	U2	5.000,00	0,00	0,00	0,00	0,00	0,00	0,00	5.000,00
2013	06793_S	U2	6.500,00	0,00	5.000,00	0,00	0,00	0,00	0,00	1.500,00
2013	06833_S	U2	2.900,00	0,00	0,00	0,00	0,00	0,00	0,00	2.900,00
2013	06712/8025_S	U2	113.850,63	0,00	0,00	0,00	0,00	0,00	0,00	113.850,63
2013	06712/8038_S	U2	86.168,04	0,00	0,00	0,00	0,00	0,00	0,00	86.168,04
2013	02967_S	U1	60.000,66	0,00	0,00	0,00	0,00	0,00	0,00	60.000,66
2013	02960/6010_S	U1	28.800,00	0,00	25.200,00	0,00	0,00	0,00	0,00	3.600,00
2013	02941_S	U1	618.995,54	0,00	0,00	0,00	0,00	0,00	0,00	618.995,54
2013	02916/8025_S	U1	229.095,41	0,00	141.988,13	0,00	0,00	0,00	0,00	87.107,28
2013	02916/8045_S	U1	172.544,52	0,00	106.939,11	0,00	0,00	0,00	0,00	65.605,41
2013	02914/8025_S	U1	2.042.652,46	0,00	333.843,79	0,00	0,00	0,00	0,00	1.708.808,67
2013	02914/8045_S	U1	1.538.435,31	0,00	251.436,33	0,00	0,00	0,00	0,00	1.286.998,98
2013	02915/8025_S	U1	6.757,33	0,00	6.019,63	0,00	0,00	0,00	0,00	737,70
2013	02915/8045_S	U1	5.089,33	0,00	4.533,71	0,00	0,00	0,00	0,00	555,62
2013	02913/8045_S	U1	406.780,17	0,00	0,00	0,00	0,00	0,00	0,00	406.780,17
2013	02911/8025_S	U1	1.330.246,36	0,00	0,00	0,00	0,00	0,00	0,00	1.330.246,36
2013	02911/8045_S	U1	1.001.882,58	0,00	0,00	0,00	0,00	0,00	0,00	1.001.882,58
2013	02912/8025_S	U1	1.249.996,69	0,00	702.417,17	0,00	0,00	0,00	0,00	547.579,52
2013	02912/8045_S	U1	941.818,66	0,00	529.029,50	0,00	0,00	0,00	0,00	412.789,16
2013	02913/8025_S	U1	540.101,04	0,00	0,00	0,00	0,00	0,00	0,00	540.101,04
2013	02260_S	U1	75,40	0,00	0,00	75,40	0,00	75,40	0,00	0,00
2013	02118_S	U1	15.500,00	0,00	0,00	15.500,00	0,00	15.500,00	0,00	0,00
2013	02255_S	U1	6.449.121,00	0,00	6.449.121,00	0,00	0,00	0,00	0,00	0,00
2013	02256_S	U1	1.500.000,00	0,00	1.500.000,00	0,00	0,00	0,00	0,00	0,00
2013	02139_S	U1	2.205,60	0,00	2.205,60	0,00	0,00	0,00	0,00	0,00
2013	02271_S	U1	1.700.000,00	0,00	1.700.000,00	0,00	0,00	0,00	0,00	0,00
2013	02264/5010_S	U1	4.337.077,00	0,00	0,00	4.337.077,00	0,00	4.337.077,00	0,00	0,00
2013	02266_S	U1	9.410.597,00	0,00	0,00	9.410.597,00	0,00	9.410.597,00	0,00	0,00
2013	02277_S	U1	7.074.757,00	0,00	0,00	7.074.757,00	0,00	7.074.757,00	0,00	0,00
2013	02310_S	U1	17.557,10	0,00	17.557,10	0,00	0,00	0,00	0,00	0,00
2013	02166_S	U1	227.058,00	0,00	0,00	227.058,00	0,00	227.058,00	0,00	0,00
2013	02229_S	U1	81,00	0,00	0,00	0,00	0,00	0,00	0,00	81,00
2013	02145_S	U2	613.424,92	0,00	336.605,02	276.819,90	0,00	276.819,90	0,00	0,00
2013	02870_S	U1	8.017,78	0,00	4.787,78	0,00	0,00	0,00	0,00	3.230,00
2013	02871_S	U1	3.587,73	0,00	787,28	0,00	0,00	0,00	0,00	2.800,45
2013	02857_S	U1	582,73	0,00	0,00	0,00	0,00	0,00	0,00	582,73
2013	02569_S	U1	3.936,00	0,00	3.936,00	0,00	0,00	0,00	0,00	0,00
2013	02566_S	U1	5.000,00	0,00	5.000,00	0,00	0,00	0,00	0,00	0,00
2013	02567_S	U1	41.107,60	0,00	0,00	0,00	0,00	0,00	0,00	41.107,60

## Riepilogo residui passivi al 31.12.2105 per esercizio provenienza fondi e capitolo

epf	capitolo/voce	Titolo	residui di provenienza anni precedenti al 31.12.2014	Previsione di competenza definitiva	Pagamenti	Residui da riportare anni precedenti	Residui da riportare anno competenza	Totale Residui da riportare	impegni	Totale residui eliminati
2013	02561_S	U1	32.264,63	0,00	0,00	0,00	0,00	0,00	0,00	32.264,63
2013	02888_S	U1	89.694,33	0,00	45.287,15	0,00	0,00	0,00	0,00	44.407,18
2013	02884_S	U1	258.708,26	0,00	109.479,69	0,00	0,00	0,00	0,00	149.228,57
2013	02836_S	U1	117.500,02	0,00	20.451,51	0,00	0,00	0,00	0,00	97.048,51
2013	02565_S	U1	5.000,00	0,00	5.000,00	0,00	0,00	0,00	0,00	0,00
2013	00716/1025_S	U1	125.000,00	0,00	125.000,00	0,00	0,00	0,00	0,00	0,00
2013	02997_S	U1	4.000,00	0,00	4.000,00	0,00	0,00	0,00	0,00	0,00
2013	02855_S	U1	93.263,80	0,00	38.826,70	0,00	0,00	0,00	0,00	54.437,10
2013	02718_S	U1	52.782,02	0,00	2.400,00	0,00	0,00	0,00	0,00	50.382,02
2013	04856_S	U1	237.000,00	0,00	237.000,00	0,00	0,00	0,00	0,00	0,00
2013	02839_S	U1	28,32	0,00	0,00	0,00	0,00	0,00	0,00	28,32
2013	02543_S	U1	925.277,20	0,00	134.500,00	0,00	0,00	0,00	0,00	790.777,20
2013	00689_S	U1	84.514,06	0,00	39.592,38	0,00	0,00	0,00	0,00	44.921,68
2013	06722/8025_S	U1	153.057,65	0,00	30.683,80	0,00	0,00	0,00	0,00	122.373,85
2013	06722/8038_S	U1	115.841,93	0,00	23.223,08	0,00	0,00	0,00	0,00	92.618,85
2013	09780_S	U2	61.974,83	0,00	0,00	0,00	0,00	0,00	0,00	61.974,83
2013	09810_S	U4	85.146,30	0,00	2.479,34	82.666,96	0,00	82.666,96	0,00	0,00
2013	06021_S	U4	3.175,12	0,00	1.208,64	0,00	0,00	0,00	0,00	1.966,48
2013	09903_S	U4	84.037.834,52	0,00	0,00	84.037.834,52	0,00	84.037.834,52	0,00	0,00
2013	09890_S	U4	577,12	0,00	0,00	577,12	0,00	577,12	0,00	0,00
2013	09910_S	U4	700.000,00	0,00	0,00	700.000,00	0,00	700.000,00	0,00	0,00
2013	09870_S	U4	450,00	0,00	0,00	0,00	0,00	0,00	0,00	450,00
<b>2013 Totale</b>			168.242.678,38	0,00	21.506.117,83	106.163.001,62	0,00	106.163.001,62	0,00	40.573.558,93

## Riepilogo residui passivi al 31.12.2105 per esercizio provenienza fondi e capitolo

epf	capitolo/voce	Titolo	residui di provenienza anni precedenti al 31.12.2014	Previsione di competenza definitiva	Pagamenti	Residui da riportare anni precedenti	Residui da riportare anno competenza	Totale Residui da riportare	impegni	Totale residui eliminati
2014	00170_S	U1	5.847,34	0,00	5.529,34	0,00	0,00	0,00	0,00	318,00
2014	00580_S	U1	63.500,00	0,00	41.250,00	0,00	0,00	0,00	0,00	22.250,00
2014	00855_S	U1	2.807.988,27	0,00	2.412.078,83	0,00	0,00	0,00	0,00	395.909,44
2014	00880_S	U1	1.082,00	0,00	0,00	0,00	0,00	0,00	0,00	1.082,00
2014	00581_S	U1	467.000,00	0,00	416.446,29	0,00	0,00	0,00	0,00	50.553,71
2014	00091_S	U1	400.000,00	0,00	400.000,00	0,00	0,00	0,00	0,00	0,00
2014	00015_S	U1	75.000,00	0,00	75.000,00	0,00	0,00	0,00	0,00	0,00
2014	01017_S	U1	403.027,21	0,00	403.027,21	0,00	0,00	0,00	0,00	0,00
2014	01026_S	U1	42.000,00	0,00	38.000,00	0,00	0,00	0,00	0,00	4.000,00
2014	07330_S	U1	127.340,00	0,00	82.700,00	0,00	0,00	0,00	0,00	44.640,00
2014	00724_S	U1	5.000,00	0,00	0,00	0,00	0,00	0,00	0,00	5.000,00
2014	00723_S	U1	11.500,00	0,00	0,00	0,00	0,00	0,00	0,00	11.500,00
2014	00726_S	U1	180.459,90	0,00	180.459,90	0,00	0,00	0,00	0,00	0,00
2014	00721_S	U1	150.000,00	0,00	150.000,00	0,00	0,00	0,00	0,00	0,00
2014	06000_S	U1	96.050,14	0,00	73.544,20	939,69	0,00	939,69	0,00	21.566,25
2014	00680_S	U1	1.322.156,17	0,00	884.152,38	0,00	0,00	0,00	0,00	438.003,79
2014	06020_S	U1	86.239,83	0,00	86.239,83	0,00	0,00	0,00	0,00	0,00
2014	00278_S	U1	18.000,00	0,00	18.000,00	0,00	0,00	0,00	0,00	0,00
2014	00276_S	U1	10.268,04	0,00	0,00	0,00	0,00	0,00	0,00	10.268,04
2014	00290_S	U1	199.089,41	0,00	0,00	0,00	0,00	0,00	0,00	199.089,41
2014	00355_S	U1	170.815,32	0,00	170.815,32	0,00	0,00	0,00	0,00	0,00
2014	00295_S	U1	566.548,17	0,00	0,00	0,00	0,00	0,00	0,00	566.548,17
2014	06074_S	U1	11.136,79	0,00	0,00	0,00	0,00	0,00	0,00	11.136,79
2014	00303_S	U1	21.913,23	0,00	8.631,41	0,00	0,00	0,00	0,00	13.281,82
2014	00560_S	U1	4.601,63	0,00	4.053,72	0,00	0,00	0,00	0,00	547,91
2014	00301_S	U1	1.289,27	0,00	0,00	0,00	0,00	0,00	0,00	1.289,27
2014	00300_S	U1	77.626,28	0,00	31.352,33	0,00	0,00	0,00	0,00	46.273,95
2014	00520_S	U1	3.600,00	0,00	2.308,40	0,00	0,00	0,00	0,00	1.291,60
2014	00180_S	U1	5.165,32	0,00	220,78	0,00	0,00	0,00	0,00	4.944,54
2014	00282_S	U1	2.123.276,28	0,00	0,00	0,00	0,00	0,00	0,00	2.123.276,28
2014	00281_S	U1	70.499,18	0,00	61.610,53	0,00	0,00	0,00	0,00	8.888,65
2014	00279_S	U1	323.930,55	0,00	17.782,96	0,00	0,00	0,00	0,00	306.147,59
2014	00280_S	U1	1.193.132,72	0,00	260.945,02	0,00	0,00	0,00	0,00	932.187,70
2014	00320_S	U1	162.823,80	0,00	101.405,90	0,00	0,00	0,00	0,00	61.417,90
2014	00420_S	U1	1.947,03	0,00	1.947,03	0,00	0,00	0,00	0,00	0,00
2014	00460_S	U1	874.321,63	0,00	594.896,30	0,00	0,00	0,00	0,00	279.425,33
2014	00350_S	U1	105.640,23	0,00	105.640,23	0,00	0,00	0,00	0,00	0,00
2014	00480_S	U1	1.909,70	0,00	1.909,70	0,00	0,00	0,00	0,00	0,00
2014	00640_S	U1	6.729,88	0,00	33,50	0,00	0,00	0,00	0,00	6.696,38
2014	00600_S	U1	75.031,00	0,00	75.031,00	0,00	0,00	0,00	0,00	0,00
2014	00175_S	U1	64.524,73	0,00	64.524,73	0,00	0,00	0,00	0,00	0,00
2014	00620_S	U1	93.956,42	0,00	25.483,41	0,00	0,00	0,00	0,00	68.473,01
2014	00845_S	U1	53.505,11	0,00	31.287,41	0,00	0,00	0,00	0,00	22.217,70
2014	00700_S	U1	412.355,78	0,00	202.542,84	0,00	0,00	0,00	0,00	209.812,94

## Riepilogo residui passivi al 31.12.2105 per esercizio provenienza fondi e capitolo

epf	capitolo/voce	Titolo	residui di provenienza anni precedenti al 31.12.2014	Previsione di competenza definitiva	Pagamenti	Residui da riportare anni precedenti	Residui da riportare anno competenza	Totale Residui da riportare	impegni	Totale residui eliminati
2014	00601_S	U1	17.074,67	0,00	14.012,09	0,00	0,00	0,00	0,00	3.062,58
2014	00274_S	U1	162.693,90	0,00	119.137,78	0,00	0,00	0,00	0,00	43.556,12
2014	00277_S	U1	106.247,71	0,00	0,00	0,00	0,00	0,00	0,00	106.247,71
2014	00283_S	U1	17.000,00	0,00	0,00	0,00	0,00	0,00	0,00	17.000,00
2014	00540_S	U1	16.337,25	0,00	0,00	0,00	0,00	0,00	0,00	16.337,25
2014	00400_S	U1	403.782,51	0,00	357.358,65	0,00	0,00	0,00	0,00	46.423,86
2014	00380_S	U1	93.962,95	0,00	11.302,17	0,00	0,00	0,00	0,00	82.660,78
2014	00490_S	U1	36.120,70	0,00	36.000,00	0,00	0,00	0,00	0,00	120,70
2014	00461_S	U1	550.904,71	0,00	539.074,64	0,00	0,00	0,00	0,00	11.830,07
2014	00440_S	U1	272.432,80	0,00	65.461,92	0,00	0,00	0,00	0,00	206.970,88
2014	00699_S	U1	50.000,00	0,00	50.000,00	0,00	0,00	0,00	0,00	0,00
2014	05864_S	U1	50.000,00	0,00	0,00	0,00	0,00	0,00	0,00	50.000,00
2014	00351_S	U1	27.152,39	0,00	27.006,15	0,00	0,00	0,00	0,00	146,24
2014	00698_S	U1	1.169.419,64	0,00	1.103.053,76	0,00	0,00	0,00	0,00	66.365,88
2014	06535_S	U1	50.000,00	0,00	0,00	0,00	0,00	0,00	0,00	50.000,00
2014	05855_S	U1	100.000,00	0,00	0,00	0,00	0,00	0,00	0,00	100.000,00
2014	05850_S	U1	1.704.791,07	0,00	854.212,45	0,00	0,00	0,00	0,00	850.578,62
2014	00500_S	U1	18.145,82	0,00	15.586,51	0,00	0,00	0,00	0,00	2.559,31
2014	09774/8020_S	U1	18.295,61	0,00	18.295,61	0,00	0,00	0,00	0,00	0,00
2014	06500/1905_S	U2	7.500.000,00	0,00	0,00	5.255.525,04	0,00	5.255.525,04	0,00	2.244.474,96
2014	06505/1911_S	U2	300.000,00	0,00	0,00	300.000,00	0,00	300.000,00	0,00	0,00
2014	06534_S	U2	50.000,00	0,00	0,00	0,00	0,00	0,00	0,00	50.000,00
2014	00849_S	U1	50.744,00	0,00	13.954,60	0,00	0,00	0,00	0,00	36.789,40
2014	00306_S	U1	183.600,00	0,00	156.016,34	0,00	0,00	0,00	0,00	27.583,66
2014	05824_S	U1	22.500,00	0,00	13.000,00	0,00	0,00	0,00	0,00	9.500,00
2014	07029_S	U1	356.963,89	0,00	0,00	0,00	0,00	0,00	0,00	356.963,89
2014	07009/8020_S	U1	317.844,01	0,00	307.506,95	0,00	0,00	0,00	0,00	10.337,06
2014	01491_S	U1	978.178,09	0,00	870.502,20	0,00	0,00	0,00	0,00	107.675,89
2014	07062_S	U2	10.088,71	0,00	1.304,71	8.784,00	0,00	8.784,00	0,00	0,00
2014	08907_S	U2	96.248,49	0,00	38.972,47	0,00	0,00	0,00	0,00	57.276,02
2014	07008_S	U2	373.316,06	0,00	1.000,00	0,00	0,00	0,00	0,00	372.316,06
2014	07023_S	U2	1.090.701,06	0,00	0,00	0,00	0,00	0,00	0,00	1.090.701,06
2014	07028_S	U2	36.610,62	0,00	26.028,91	0,00	0,00	0,00	0,00	10.581,71
2014	07027_S	U2	3.041.939,95	0,00	0,00	0,00	0,00	0,00	0,00	3.041.939,95
2014	04991_S	U1	19.839,32	0,00	2.155,23	0,00	0,00	0,00	0,00	17.684,09
2014	04989_S	U1	200.929,69	0,00	42.014,07	0,00	0,00	0,00	0,00	158.915,62
2014	04993_S	U1	39.999,43	0,00	38.023,01	0,00	0,00	0,00	0,00	1.976,42
2014	08557/4031_S	U2	16.274,33	0,00	640,26	0,00	0,00	0,00	0,00	15.634,07
2014	07075_S	U2	70.000,00	0,00	0,00	0,00	0,00	0,00	0,00	70.000,00
2014	08611_S	U2	252.000,00	0,00	0,00	0,00	0,00	0,00	0,00	252.000,00
2014	08901_S	U2	655.470,91	0,00	248.820,00	0,00	0,00	0,00	0,00	406.650,91
2014	08915_S	U2	100.000,00	0,00	100.000,00	0,00	0,00	0,00	0,00	0,00
2014	05022/3990_S	U1	50.000,00	0,00	25.000,00	0,00	0,00	0,00	0,00	25.000,00
2014	05803_S	U1	10.000,00	0,00	2.500,00	0,00	0,00	0,00	0,00	7.500,00

Riepilogo residui passivi al 31.12.2105 per esercizio provenienza fondi e capitolo

epf	capitolo/voce	Titolo	residui di provenienza anni precedenti al 31.12.2014	Previsione di competenza definitiva	Pagamenti	Residui da riportare anni precedenti	Residui da riportare anno competenza	Totale Residui da riportare	impegni	Totale residui eliminati
2014	04900/8021_S	U1	35.868,00	0,00	0,00	0,00	0,00	0,00	0,00	35.868,00
2014	04900/8020_S	U1	14.640,00	0,00	0,00	0,00	0,00	0,00	0,00	14.640,00
2014	05808_S	U1	5.000,00	0,00	0,00	0,00	0,00	0,00	0,00	5.000,00
2014	05848_S	U1	14.488,58	0,00	0,00	0,00	0,00	0,00	0,00	14.488,58
2014	05010_S	U1	10.856,00	0,00	5.856,00	0,00	0,00	0,00	0,00	5.000,00
2014	05014_S	U1	31.017,95	0,00	19.989,54	0,00	0,00	0,00	0,00	11.028,41
2014	05805_S	U1	9.500,00	0,00	9.500,00	0,00	0,00	0,00	0,00	0,00
2014	05816_S	U1	22.890,57	0,00	8.070,37	0,00	0,00	0,00	0,00	14.820,20
2014	05828_S	U1	32.000,00	0,00	32.000,00	0,00	0,00	0,00	0,00	0,00
2014	05840_S	U1	10.231,84	0,00	10.230,92	0,00	0,00	0,00	0,00	0,92
2014	00854_S	U1	1.040,00	0,00	1.040,00	0,00	0,00	0,00	0,00	0,00
2014	05111_S	U1	116.004,81	0,00	116.004,81	0,00	0,00	0,00	0,00	0,00
2014	05112_S	U1	6.633,72	0,00	2.133,72	0,00	0,00	0,00	0,00	4.500,00
2014	05114_S	U1	1.100,00	0,00	386,66	0,00	0,00	0,00	0,00	713,34
2014	04804_S	U1	5.978,00	0,00	5.978,00	0,00	0,00	0,00	0,00	0,00
2014	02851_S	U1	19.008,69	0,00	15.290,90	0,00	0,00	0,00	0,00	3.717,79
2014	02852_S	U1	157.255,06	0,00	18.626,02	0,00	0,00	0,00	0,00	138.629,04
2014	02848_S	U1	100.000,00	0,00	100.000,00	0,00	0,00	0,00	0,00	0,00
2014	02849_S	U1	511,20	0,00	0,00	0,00	0,00	0,00	0,00	511,20
2014	02856_S	U1	705,04	0,00	705,04	0,00	0,00	0,00	0,00	0,00
2014	02862_S	U1	14.918,47	0,00	8.341,11	0,00	0,00	0,00	0,00	6.577,36
2014	05866_S	U1	9.553,57	0,00	9.553,57	0,00	0,00	0,00	0,00	0,00
2014	05853_S	U1	28.341,42	0,00	9.250,00	0,00	0,00	0,00	0,00	19.091,42
2014	05002_S	U1	1.006,78	0,00	1.006,78	0,00	0,00	0,00	0,00	0,00
2014	05015_S	U1	66.928,46	0,00	66.928,46	0,00	0,00	0,00	0,00	0,00
2014	04949_S	U1	32.614,46	0,00	2.562,00	0,00	0,00	0,00	0,00	30.052,46
2014	02023_S	U1	2.824,64	0,00	2.824,64	0,00	0,00	0,00	0,00	0,00
2014	02024_S	U1	81.425,00	0,00	0,00	0,00	0,00	0,00	0,00	81.425,00
2014	02022_S	U1	284.175,00	0,00	11.925,00	0,00	0,00	0,00	0,00	272.250,00
2014	05003_S	U1	0,05	0,00	0,00	0,00	0,00	0,00	0,00	0,05
2014	06705/8038_S	U1	206.565,34	0,00	0,00	0,00	0,00	0,00	0,00	206.565,34
2014	06705/8025_S	U1	272.232,51	0,00	0,00	0,00	0,00	0,00	0,00	272.232,51
2014	06708/8038_S	U1	242.930,83	0,00	84.829,97	0,00	0,00	0,00	0,00	158.100,86
2014	06708/8025_S	U1	320.975,49	0,00	112.082,71	0,00	0,00	0,00	0,00	208.892,78
2014	09095_S	U2	28.774,91	0,00	28.774,91	0,00	0,00	0,00	0,00	0,00
2014	09091_S	U2	2.038.660,86	0,00	1.063.954,19	0,00	0,00	0,00	0,00	974.706,67
2014	09240_S	U2	21.080,38	0,00	0,00	0,00	0,00	0,00	0,00	21.080,38
2014	09141_S	U2	5.000,00	0,00	0,00	0,00	0,00	0,00	0,00	5.000,00
2014	08926_S	U2	3.000,00	0,00	0,00	0,00	0,00	0,00	0,00	3.000,00
2014	08934_S	U2	144.607,93	0,00	26.517,64	0,00	0,00	0,00	0,00	118.090,29
2014	08553_S	U2	800.000,00	0,00	240.000,00	560.000,00	0,00	560.000,00	0,00	0,00
2014	08567_S	U2	651.150,23	0,00	0,00	0,00	0,00	0,00	0,00	651.150,23
2014	06711/8038_S	U2	13.594,32	0,00	10.208,02	722,66	0,00	722,66	0,00	2.663,64
2014	06711/8025_S	U2	17.961,69	0,00	13.487,49	954,84	0,00	954,84	0,00	3.519,36

## Riepilogo residui passivi al 31.12.2105 per esercizio provenienza fondi e capitolo

epf	capitolo/voce	Titolo	residui di provenienza anni precedenti al 31.12.2014	Previsione di competenza definitiva	Pagamenti	Residui da riportare anni precedenti	Residui da riportare anno competenza	Totale Residui da riportare	impegni	Totale residui eliminati
2014	08877_S	U2	3.850.949,72	0,00	1.122.824,92	0,00	0,00	0,00	0,00	2.728.124,80
2014	08903_S	U2	13.661,71	0,00	0,00	0,00	0,00	0,00	0,00	13.661,71
2014	08552_S	U2	2.934.944,06	0,00	825.834,45	0,00	0,00	0,00	0,00	2.109.109,61
2014	07151_S	U2	2.520.121,64	0,00	489.657,43	0,00	0,00	0,00	0,00	2.030.464,21
2014	03127_S	U1	70.000,00	0,00	147,84	0,00	0,00	0,00	0,00	69.852,16
2014	03135_S	U1	245.000,00	0,00	199.831,00	0,00	0,00	0,00	0,00	45.169,00
2014	03145_S	U1	3.150.000,00	0,00	2.351.472,67	0,00	0,00	0,00	0,00	798.527,33
2014	03132_S	U1	9.808.760,26	0,00	9.255.871,58	552.888,68	0,00	552.888,68	0,00	0,00
2014	03103_S	U1	125.000,00	0,00	0,00	0,00	0,00	0,00	0,00	125.000,00
2014	03105_S	U1	15.000,00	0,00	0,00	0,00	0,00	0,00	0,00	15.000,00
2014	03104_S	U1	10.000,00	0,00	0,00	0,00	0,00	0,00	0,00	10.000,00
2014	07410_S	U2	5.514.044,49	0,00	623.098,47	0,00	0,00	0,00	0,00	4.890.946,02
2014	07376_S	U2	23.180,00	0,00	23.180,00	0,00	0,00	0,00	0,00	0,00
2014	07378_S	U2	7.379.942,30	0,00	1.219.246,45	6.160.695,85	0,00	6.160.695,85	0,00	0,00
2014	09526_S	U2	31.434,31	0,00	0,00	0,00	0,00	0,00	0,00	31.434,31
2014	09543_S	U2	9.559.892,45	0,00	0,00	0,00	0,00	0,00	0,00	9.559.892,45
2014	04120_S	U1	307.174,71	0,00	293.628,58	0,00	0,00	0,00	0,00	13.546,13
2014	04174_S	U1	316.621,10	0,00	198.563,09	0,00	0,00	0,00	0,00	118.058,01
2014	03828_S	U1	3.149,65	0,00	93,55	0,00	0,00	0,00	0,00	3.056,10
2014	03560_S	U1	157.000,00	0,00	70.018,41	0,00	0,00	0,00	0,00	86.981,59
2014	08501/8025_S	U1	28.800,00	0,00	0,00	0,00	0,00	0,00	0,00	28.800,00
2014	08501/8056_S	U1	36.000,00	0,00	0,00	0,00	0,00	0,00	0,00	36.000,00
2014	03882_S	U1	323.630,42	0,00	323.630,42	0,00	0,00	0,00	0,00	0,00
2014	08501/8020_S	U1	7.200,00	0,00	0,00	0,00	0,00	0,00	0,00	7.200,00
2014	04288_S	U1	30.697,32	0,00	12.697,32	0,00	0,00	0,00	0,00	18.000,00
2014	04184_S	U1	336.188,88	0,00	336.188,88	0,00	0,00	0,00	0,00	0,00
2014	04186_S	U1	564.961,65	0,00	564.961,65	0,00	0,00	0,00	0,00	0,00
2014	04190/6060_S	U1	19.751,80	0,00	9.875,90	0,00	0,00	0,00	0,00	9.875,90
2014	04190/6260_S	U1	412.500,00	0,00	137.500,00	0,00	0,00	0,00	0,00	275.000,00
2014	04196_S	U1	103.036,47	0,00	53.985,29	0,00	0,00	0,00	0,00	49.051,18
2014	04195/6060_S	U1	24.517,60	0,00	6.405,00	0,00	0,00	0,00	0,00	18.112,60
2014	04187_S	U1	10.590,71	0,00	1.738,50	0,00	0,00	0,00	0,00	8.852,21
2014	04190/6261_S	U1	362.500,00	0,00	362.500,00	0,00	0,00	0,00	0,00	0,00
2014	03566_S	U1	200.000,00	0,00	200.000,00	0,00	0,00	0,00	0,00	0,00
2014	03591_S	U1	81.664,71	0,00	56.709,13	0,00	0,00	0,00	0,00	24.955,58
2014	03589_S	U1	1.836.441,80	0,00	1.282.699,44	0,00	0,00	0,00	0,00	553.742,36
2014	08330_S	U2	425.000,00	0,00	239.000,00	186.000,00	0,00	186.000,00	0,00	0,00
2014	08332_S	U2	4.179,00	0,00	0,00	0,00	0,00	0,00	0,00	4.179,00
2014	08425_S	U2	10.000,00	0,00	3.333,00	0,00	0,00	0,00	0,00	6.667,00
2014	07824/2176_S	U2	3.739,17	0,00	3.739,17	0,00	0,00	0,00	0,00	0,00
2014	03883_S	U2	58.500,00	0,00	0,00	0,00	0,00	0,00	0,00	58.500,00
2014	08500/8020_S	U2	3.609,58	0,00	0,00	0,00	0,00	0,00	0,00	3.609,58
2014	07683_S	U2	20.000,00	0,00	0,00	0,00	0,00	0,00	0,00	20.000,00
2014	08500/8025_S	U2	14.438,30	0,00	0,00	0,00	0,00	0,00	0,00	14.438,30

## Riepilogo residui passivi al 31.12.2105 per esercizio provenienza fondi e capitolo

epf	capitolo/voce	Titolo	residui di provenienza anni precedenti al 31.12.2014	Previsione di competenza definitiva	Pagamenti	Residui da riportare anni precedenti	Residui da riportare anno competenza	Totale Residui da riportare	impegni	Totale residui eliminati
2014	08500/8056_S	U2	18.047,88	0,00	0,00	0,00	0,00	0,00	0,00	18.047,88
2014	04190/6061_S	U2	50.000,00	0,00	0,00	0,00	0,00	0,00	0,00	50.000,00
2014	07824/2178_S	U2	39.950,67	0,00	8.802,59	0,00	0,00	0,00	0,00	31.148,08
2014	07824/8020_S	U2	3.200,00	0,00	0,00	0,00	0,00	0,00	0,00	3.200,00
2014	09181_S	U2	5.702,40	0,00	0,00	0,00	0,00	0,00	0,00	5.702,40
2014	08202_S	U2	2.540.216,48	0,00	532.652,59	0,00	0,00	0,00	0,00	2.007.563,89
2014	08200_S	U2	2.153.268,47	0,00	418.673,38	0,00	0,00	0,00	0,00	1.734.595,09
2014	08201_S	U2	1.011.298,26	0,00	0,00	0,00	0,00	0,00	0,00	1.011.298,26
2014	05527_S	U1	35.000,00	0,00	28.100,00	0,00	0,00	0,00	0,00	6.900,00
2014	05690_S	U1	17.000,00	0,00	17.000,00	0,00	0,00	0,00	0,00	0,00
2014	05702_S	U1	8.235,28	0,00	8.235,28	0,00	0,00	0,00	0,00	0,00
2014	05701_S	U1	16.000,00	0,00	14.545,46	0,00	0,00	0,00	0,00	1.454,54
2014	05535/8025_S	U1	0,25	0,00	0,00	0,00	0,00	0,00	0,00	0,25
2014	05535/8038_S	U1	0,83	0,00	0,00	0,00	0,00	0,00	0,00	0,83
2014	03001_S	U1	732.546,90	0,00	732.546,90	0,00	0,00	0,00	0,00	0,00
2014	05519_S	U1	488.000,00	0,00	400.000,00	0,00	0,00	0,00	0,00	88.000,00
2014	02946_S	U1	987.507,24	0,00	231.686,19	0,00	0,00	0,00	0,00	755.821,05
2014	02335_S	U1	42,25	0,00	42,25	0,00	0,00	0,00	0,00	0,00
2014	02336_S	U1	787.800,00	0,00	787.800,00	0,00	0,00	0,00	0,00	0,00
2014	02337_S	U1	548.277,07	0,00	548.277,07	0,00	0,00	0,00	0,00	0,00
2014	06713/8025_S	U1	22.267,63	0,00	15.152,63	0,00	0,00	0,00	0,00	7.115,00
2014	06713/8038_S	U1	16.853,32	0,00	11.468,32	0,00	0,00	0,00	0,00	5.385,00
2014	06716/8025_S	U1	36.156,11	0,00	29.041,11	0,00	0,00	0,00	0,00	7.115,00
2014	06716/8038_S	U1	27.364,84	0,00	21.979,84	0,00	0,00	0,00	0,00	5.385,00
2014	09394_S	U2	4.831.551,49	0,00	2.107.611,95	0,00	0,00	0,00	0,00	2.723.939,54
2014	09502_S	U2	25.000,00	0,00	0,00	0,00	0,00	0,00	0,00	25.000,00
2014	09566_S	U2	50.000,00	0,00	50.000,00	0,00	0,00	0,00	0,00	0,00
2014	09755_S	U2	35.000,00	0,00	35.000,00	0,00	0,00	0,00	0,00	0,00
2014	09775/8020_S	U2	27.085,47	0,00	22.700,75	0,00	0,00	0,00	0,00	4.384,72
2014	09775/8021_S	U2	337.632,05	0,00	303.505,16	0,00	0,00	0,00	0,00	34.126,89
2014	09548_S	U2	177.005,47	0,00	177.005,47	0,00	0,00	0,00	0,00	0,00
2014	06701/8038_S	U2	83.677,52	0,00	83.677,52	0,00	0,00	0,00	0,00	0,00
2014	06701/8025_S	U2	110.559,98	0,00	110.559,98	0,00	0,00	0,00	0,00	0,00
2014	06700/8038_S	U2	3.445,32	0,00	3.445,32	0,00	0,00	0,00	0,00	0,00
2014	06700/8025_S	U2	4.552,18	0,00	4.552,18	0,00	0,00	0,00	0,00	0,00
2014	06703/8038_S	U2	69.176,51	0,00	69.176,51	0,00	0,00	0,00	0,00	0,00
2014	06703/8025_S	U2	91.400,36	0,00	91.400,36	0,00	0,00	0,00	0,00	0,00
2014	06704/8038_S	U2	297.348,66	0,00	210.808,90	0,00	0,00	0,00	0,00	86.539,76
2014	06704/8025_S	U2	392.875,80	0,00	278.533,91	0,00	0,00	0,00	0,00	114.341,89
2014	06706/8025_S	U2	1.287.839,51	0,00	732.006,83	0,00	0,00	0,00	0,00	555.832,68
2014	06706/8038_S	U2	974.703,56	0,00	554.020,60	0,00	0,00	0,00	0,00	420.682,96
2014	06718/8025_S	U2	1.222.504,81	0,00	621.423,87	0,00	0,00	0,00	0,00	601.080,94
2014	06715/8038_S	U2	29.261,99	0,00	29.261,99	0,00	0,00	0,00	0,00	0,00
2014	06718/8038_S	U2	925.254,86	0,00	470.325,73	0,00	0,00	0,00	0,00	454.929,13

Riepilogo residui passivi al 31.12.2105 per esercizio provenienza fondi e capitolo

epf	capitolo/voce	Titolo	residui di provenienza anni precedenti al 31.12.2014	Previsione di competenza definitiva	Pagamenti	Residui da riportare anni precedenti	Residui da riportare anno competenza	Totale Residui da riportare	impegni	Totale residui eliminati
2014	06715/8025_S	U2	38.662,78	0,00	38.662,78	0,00	0,00	0,00	0,00	0,00
2014	02944_S	U2	140.348,32	0,00	140.348,32	0,00	0,00	0,00	0,00	0,00
2014	05350_S	U1	644.708,55	0,00	498.866,00	0,00	0,00	0,00	0,00	145.842,55
2014	05302_S	U1	40.000,00	0,00	38.320,00	0,00	0,00	0,00	0,00	1.680,00
2014	05352_S	U1	460.707,60	0,00	410.154,70	0,00	0,00	0,00	0,00	50.552,90
2014	05307_S	U1	185.536,07	0,00	165.675,98	0,00	0,00	0,00	0,00	19.860,09
2014	09303_S	U1	143.789,31	0,00	143.789,30	0,00	0,00	0,00	0,00	0,01
2014	09281_S	U2	30.000,00	0,00	0,00	0,00	0,00	0,00	0,00	30.000,00
2014	09629/8038_S	U2	50.005,55	0,00	50.005,55	0,00	0,00	0,00	0,00	0,00
2014	09627/8016_S	U2	54.994,45	0,00	54.994,45	0,00	0,00	0,00	0,00	0,00
2014	09524_S	U2	40.000,00	0,00	40.000,00	0,00	0,00	0,00	0,00	0,00
2014	00925/6070_S	U1	3.000,00	0,00	2.315,00	0,00	0,00	0,00	0,00	685,00
2014	00925/6060_S	U1	117.580,00	0,00	33.567,83	0,00	0,00	0,00	0,00	84.012,17
2014	00925/6050_S	U1	88.000,00	0,00	28.000,00	0,00	0,00	0,00	0,00	60.000,00
2014	02962_S	U1	11.460,00	0,00	11.460,00	0,00	0,00	0,00	0,00	0,00
2014	01039_S	U1	52.500,00	0,00	37.900,00	0,00	0,00	0,00	0,00	14.600,00
2014	01037_S	U1	119.730,54	0,00	69.730,54	0,00	0,00	0,00	0,00	50.000,00
2014	00986_S	U1	32.784,22	0,00	32.684,22	0,00	0,00	0,00	0,00	100,00
2014	00981_S	U1	1.856,20	0,00	1.772,20	0,00	0,00	0,00	0,00	84,00
2014	01014_S	U1	50.000,00	0,00	50.000,00	0,00	0,00	0,00	0,00	0,00
2014	00990_S	U1	454.385,00	0,00	381.335,00	0,00	0,00	0,00	0,00	73.050,00
2014	01022_S	U1	37.000,00	0,00	37.000,00	0,00	0,00	0,00	0,00	0,00
2014	01003_S	U1	14.000,00	0,00	14.000,00	0,00	0,00	0,00	0,00	0,00
2014	01019_S	U1	74.776,00	0,00	67.342,88	0,00	0,00	0,00	0,00	7.433,12
2014	01002_S	U1	14.000,00	0,00	12.800,00	0,00	0,00	0,00	0,00	1.200,00
2014	01001_S	U1	130.000,00	0,00	130.000,00	0,00	0,00	0,00	0,00	0,00
2014	00983_S	U1	376.844,24	0,00	29.900,46	0,00	0,00	0,00	0,00	346.943,78
2014	00770_S	U1	20.000,00	0,00	0,00	0,00	0,00	0,00	0,00	20.000,00
2014	00944_S	U1	1.755.500,00	0,00	0,00	0,00	0,00	0,00	0,00	1.755.500,00
2014	00947_S	U1	648.909,50	0,00	0,00	0,00	0,00	0,00	0,00	648.909,50
2014	00963_S	U1	299.970,00	0,00	299.970,00	0,00	0,00	0,00	0,00	0,00
2014	00996_S	U1	10.000,00	0,00	5.000,00	0,00	0,00	0,00	0,00	5.000,00
2014	05231_S	U1	90.962,85	0,00	90.962,85	0,00	0,00	0,00	0,00	0,00
2014	00918/8023_S	U1	553.125,00	0,00	545.118,75	0,00	0,00	0,00	0,00	8.006,25
2014	00918/8021_S	U1	368.750,00	0,00	363.412,50	0,00	0,00	0,00	0,00	5.337,50
2014	00918/8045_S	U1	553.125,00	0,00	545.118,75	0,00	0,00	0,00	0,00	8.006,25
2014	06892_S	U2	900.000,00	0,00	24.000,00	876.000,00	0,00	876.000,00	0,00	0,00
2014	06833_S	U2	500.000,00	0,00	20.000,00	0,00	0,00	0,00	0,00	480.000,00
2014	06849_S	U2	50.000,00	0,00	50.000,00	0,00	0,00	0,00	0,00	0,00
2014	07359_S	U2	654.000,00	0,00	294.000,00	0,00	0,00	0,00	0,00	360.000,00
2014	03004/8023_S	U1	18.750,00	0,00	10.684,50	0,00	0,00	0,00	0,00	8.065,50
2014	02967_S	U1	91.500,00	0,00	0,00	0,00	0,00	0,00	0,00	91.500,00
2014	02947/8045_S	U1	37.500,00	0,00	27.682,88	0,00	0,00	0,00	0,00	9.817,12
2014	03005/8045_S	U1	468.750,00	0,00	468.750,00	0,00	0,00	0,00	0,00	0,00

## Riepilogo residui passivi al 31.12.2105 per esercizio provenienza fondi e capitolo

epf	capitolo/voce	Titolo	residui di provenienza anni precedenti al 31.12.2014	Previsione di competenza definitiva	Pagamenti	Residui da riportare anni precedenti	Residui da riportare anno competenza	Totale Residui da riportare	impegni	Totale residui eliminati
2014	03004/8045_S	U1	18.750,00	0,00	10.684,50	0,00	0,00	0,00	0,00	8.065,50
2014	03004/8021_S	U1	12.500,00	0,00	7.123,00	0,00	0,00	0,00	0,00	5.377,00
2014	02947/8023_S	U1	37.500,00	0,00	27.682,87	0,00	0,00	0,00	0,00	9.817,13
2014	02947/8021_S	U1	25.000,00	0,00	18.455,25	0,00	0,00	0,00	0,00	6.544,75
2014	03015_S	U1	219.650,00	0,00	0,00	0,00	0,00	0,00	0,00	219.650,00
2014	03005/8023_S	U1	468.750,00	0,00	468.750,00	0,00	0,00	0,00	0,00	0,00
2014	09772_S	U1	4.000,04	0,00	3.999,92	0,00	0,00	0,00	0,00	0,12
2014	03005/8021_S	U1	312.500,00	0,00	312.500,00	0,00	0,00	0,00	0,00	0,00
2014	02960/6010_S	U1	37.800,00	0,00	9.000,00	0,00	0,00	0,00	0,00	28.800,00
2014	02961_S	U1	1.833.375,00	0,00	0,00	0,00	0,00	0,00	0,00	1.833.375,00
2014	02941_S	U1	595.198,99	0,00	0,00	0,00	0,00	0,00	0,00	595.198,99
2014	02916/8025_S	U1	381.533,60	0,00	157.944,36	0,00	0,00	0,00	0,00	223.589,24
2014	02916/8045_S	U1	287.357,01	0,00	118.956,64	0,00	0,00	0,00	0,00	168.400,37
2014	02914/8025_S	U1	389.867,95	0,00	243.288,37	0,00	0,00	0,00	0,00	146.579,58
2014	02914/8045_S	U1	293.631,44	0,00	183.233,97	0,00	0,00	0,00	0,00	110.397,47
2014	02915/8025_S	U1	114.399,42	0,00	26.134,00	0,00	0,00	0,00	0,00	88.265,42
2014	02915/8045_S	U1	86.160,58	0,00	11.848,00	0,00	0,00	0,00	0,00	74.312,58
2014	02913/8045_S	U1	504.175,77	0,00	39.945,28	0,00	0,00	0,00	0,00	464.230,49
2014	02911/8025_S	U1	433.201,23	0,00	106.838,31	0,00	0,00	0,00	0,00	326.362,92
2014	02911/8045_S	U1	326.267,98	0,00	80.465,90	0,00	0,00	0,00	0,00	245.802,08
2014	02912/8025_S	U1	395.263,37	0,00	76.822,35	0,00	0,00	0,00	0,00	318.441,02
2014	02912/8045_S	U1	297.694,85	0,00	57.859,18	0,00	0,00	0,00	0,00	239.835,67
2014	02913/8025_S	U1	667.417,73	0,00	53.037,22	0,00	0,00	0,00	0,00	614.380,51
2014	02165_S	U1	1.436.791,66	0,00	1.436.791,66	0,00	0,00	0,00	0,00	0,00
2014	02260_S	U1	4.821.204,64	0,00	2.159.959,78	2.661.244,86	0,00	2.661.244,86	0,00	0,00
2014	02182_S	U1	8.516,82	0,00	8.516,82	0,00	0,00	0,00	0,00	0,00
2014	02160_S	U1	139,00	0,00	0,00	139,00	0,00	139,00	0,00	0,00
2014	02210_S	U1	990,00	0,00	990,00	0,00	0,00	0,00	0,00	0,00
2014	07218/8021_S	U2	586.580,83	0,00	0,00	586.580,83	0,00	586.580,83	0,00	0,00
2014	07200/8021_S	U2	2.375.000,00	0,00	0,00	2.375.000,00	0,00	2.375.000,00	0,00	0,00
2014	07200/8020_S	U2	125.000,00	0,00	0,00	125.000,00	0,00	125.000,00	0,00	0,00
2014	07203/8021_S	U2	1.848.427,25	0,00	0,00	1.848.427,25	0,00	1.848.427,25	0,00	0,00
2014	07202/8021_S	U2	1.174.991,92	0,00	538.538,64	636.453,28	0,00	636.453,28	0,00	0,00
2014	07202/8020_S	U2	61.841,68	0,00	0,00	61.841,68	0,00	61.841,68	0,00	0,00
2014	07201/8021_S	U2	1.805.000,00	0,00	0,00	1.805.000,00	0,00	1.805.000,00	0,00	0,00
2014	02145_S	U2	1.478.740,70	0,00	505.021,20	973.719,50	0,00	973.719,50	0,00	0,00
2014	02549_S	U1	57.346,61	0,00	57.346,61	0,00	0,00	0,00	0,00	0,00
2014	02711_S	U1	4.497,50	0,00	4.497,50	0,00	0,00	0,00	0,00	0,00
2014	02712_S	U1	1.999,99	0,00	1.999,99	0,00	0,00	0,00	0,00	0,00
2014	02861_S	U1	1.162,05	0,00	1.162,05	0,00	0,00	0,00	0,00	0,00
2014	02111_S	U1	85.344,61	0,00	85.344,61	0,00	0,00	0,00	0,00	0,00
2014	02167_S	U1	236.274,09	0,00	35.200,00	201.074,09	0,00	201.074,09	0,00	0,00
2014	02118_S	U1	530.541,65	0,00	420.479,96	110.061,69	0,00	110.061,69	0,00	0,00
2014	02255_S	U1	5.814.000,00	0,00	0,00	0,00	0,00	0,00	0,00	5.814.000,00

## Riepilogo residui passivi al 31.12.2105 per esercizio provenienza fondi e capitolo

epf	capitolo/voce	Titolo	residui di provenienza anni precedenti al 31.12.2014	Previsione di competenza definitiva	Pagamenti	Residui da riportare anni precedenti	Residui da riportare anno competenza	Totale Residui da riportare	impegni	Totale residui eliminati
2014	02256_S	U1	2.040.713,82	0,00	0,00	0,00	0,00	0,00	0,00	2.040.713,82
2014	02170_S	U1	20.154,29	0,00	0,00	20.154,29	0,00	20.154,29	0,00	0,00
2014	02139_S	U1	7.367,00	0,00	0,00	0,00	0,00	0,00	0,00	7.367,00
2014	02155_S	U1	12.718,41	0,00	12.000,00	0,00	0,00	0,00	0,00	718,41
2014	02129_S	U1	357.094,76	0,00	296.845,00	60.249,76	0,00	60.249,76	0,00	0,00
2014	02119_S	U1	1.791,17	0,00	1.791,17	0,00	0,00	0,00	0,00	0,00
2014	02470_S	U1	263.419,00	0,00	0,00	263.419,00	0,00	263.419,00	0,00	0,00
2014	02114_S	U1	36.000,00	0,00	0,00	0,00	0,00	0,00	0,00	36.000,00
2014	02281_S	U1	53.780,00	0,00	0,00	53.780,00	0,00	53.780,00	0,00	0,00
2014	02113_S	U1	15.120,00	0,00	15.120,00	0,00	0,00	0,00	0,00	0,00
2014	02238_S	U1	300.155,37	0,00	300.155,37	0,00	0,00	0,00	0,00	0,00
2014	02253_S	U1	444.036,81	0,00	0,00	444.036,81	0,00	444.036,81	0,00	0,00
2014	02471_S	U1	1.585.263,00	0,00	0,00	1.585.263,00	0,00	1.585.263,00	0,00	0,00
2014	02282_S	U1	271,00	0,00	0,00	271,00	0,00	271,00	0,00	0,00
2014	02272_S	U1	1.000.000,00	0,00	1.000.000,00	0,00	0,00	0,00	0,00	0,00
2014	02271_S	U1	13.500.000,00	0,00	589.738,34	12.910.261,66	0,00	12.910.261,66	0,00	0,00
2014	02279_S	U1	16.003,00	0,00	0,00	16.003,00	0,00	16.003,00	0,00	0,00
2014	02264/5010_S	U1	15.134.696,02	0,00	1.528.976,00	13.605.720,02	0,00	13.605.720,02	0,00	0,00
2014	02264/9998_S	U1	7.993,20	0,00	0,00	7.993,20	0,00	7.993,20	0,00	0,00
2014	02268_S	U1	8.596.267,00	0,00	0,00	8.596.267,00	0,00	8.596.267,00	0,00	0,00
2014	02257_S	U1	5.538.024,00	0,00	0,00	5.538.024,00	0,00	5.538.024,00	0,00	0,00
2014	02266_S	U1	442.358,18	0,00	0,00	442.358,18	0,00	442.358,18	0,00	0,00
2014	02265_S	U1	9.815.799,74	0,00	748,60	9.815.051,14	0,00	9.815.051,14	0,00	0,00
2014	02277_S	U1	23.449.458,00	0,00	16.414.621,00	7.034.837,00	0,00	7.034.837,00	0,00	0,00
2014	02490_S	U1	24.999,99	0,00	0,00	24.999,99	0,00	24.999,99	0,00	0,00
2014	02267_S	U1	2.163.965,04	0,00	112.872,03	2.051.093,01	0,00	2.051.093,01	0,00	0,00
2014	02283_S	U1	632.170,00	0,00	0,00	632.170,00	0,00	632.170,00	0,00	0,00
2014	02273_S	U1	1.500.000,00	0,00	0,00	1.500.000,00	0,00	1.500.000,00	0,00	0,00
2014	02280_S	U1	2.424.901,00	0,00	0,00	2.424.901,00	0,00	2.424.901,00	0,00	0,00
2014	02284_S	U1	3.050.662,00	0,00	0,00	3.050.662,00	0,00	3.050.662,00	0,00	0,00
2014	02241_S	U1	92.954,12	0,00	92.954,12	0,00	0,00	0,00	0,00	0,00
2014	02288_S	U1	739.533,00	0,00	0,00	739.533,00	0,00	739.533,00	0,00	0,00
2014	02185/8040_S	U1	2.874,79	0,00	1.040,00	1.834,79	0,00	1.834,79	0,00	0,00
2014	02242/8040_S	U1	732,49	0,00	0,00	732,49	0,00	732,49	0,00	0,00
2014	02227_S	U1	240.392,70	0,00	237.370,60	3.022,10	0,00	3.022,10	0,00	0,00
2014	02274_S	U1	52.000,00	0,00	0,00	52.000,00	0,00	52.000,00	0,00	0,00
2014	02195_S	U1	61.000,01	0,00	0,00	61.000,01	0,00	61.000,01	0,00	0,00
2014	02176_S	U1	174.779,53	0,00	164.706,03	10.073,50	0,00	10.073,50	0,00	0,00
2014	02164_S	U1	71.200,01	0,00	71.200,01	0,00	0,00	0,00	0,00	0,00
2014	02461_S	U1	169.882,24	0,00	169.882,24	0,00	0,00	0,00	0,00	0,00
2014	02147_S	U1	26.000,00	0,00	0,00	26.000,00	0,00	26.000,00	0,00	0,00
2014	02310_S	U1	228.486,30	0,00	179.677,10	48.809,20	0,00	48.809,20	0,00	0,00
2014	02320_S	U1	1.189.183,59	0,00	0,00	1.189.183,59	0,00	1.189.183,59	0,00	0,00
2014	02166_S	U1	1.245.285,88	0,00	888.789,65	356.496,23	0,00	356.496,23	0,00	0,00

## Riepilogo residui passivi al 31.12.2105 per esercizio provenienza fondi e capitolo

epf	capitolo/voce	Titolo	residui di provenienza anni precedenti al 31.12.2014	Previsione di competenza definitiva	Pagamenti	Residui da riportare anni precedenti	Residui da riportare anno competenza	Totale Residui da riportare	impegni	Totale residui eliminati
2014	02187_S	U1	145.665,20	0,00	22.832,02	122.833,18	0,00	122.833,18	0,00	0,00
2014	02002_S	U1	100.000,00	0,00	0,00	100.000,00	0,00	100.000,00	0,00	0,00
2014	02270_S	U1	42.000,00	0,00	42.000,00	0,00	0,00	0,00	0,00	0,00
2014	02127_S	U1	31.822,26	0,00	331,59	31.490,67	0,00	31.490,67	0,00	0,00
2014	02126_S	U1	9.000,00	0,00	9.000,00	0,00	0,00	0,00	0,00	0,00
2014	02258_S	U1	151.388,15	0,00	56.715,00	94.673,15	0,00	94.673,15	0,00	0,00
2014	07181/8021_S	U2	463.319,82	0,00	0,00	463.319,82	0,00	463.319,82	0,00	0,00
2014	07181/8020_S	U2	24.385,25	0,00	0,00	24.385,25	0,00	24.385,25	0,00	0,00
2014	07218/8020_S	U2	30.872,67	0,00	0,00	30.872,67	0,00	30.872,67	0,00	0,00
2014	07214/8020_S	U2	7.875,00	0,00	0,00	7.875,00	0,00	7.875,00	0,00	0,00
2014	07180/8020_S	U2	48.897,90	0,00	0,00	48.897,90	0,00	48.897,90	0,00	0,00
2014	07197/8021_S	U2	3.420.000,00	0,00	0,00	3.420.000,00	0,00	3.420.000,00	0,00	0,00
2014	07199/8021_S	U2	4.370.000,00	0,00	0,00	4.370.000,00	0,00	4.370.000,00	0,00	0,00
2014	07201/8020_S	U2	95.000,00	0,00	0,00	95.000,00	0,00	95.000,00	0,00	0,00
2014	07197/8020_S	U2	180.000,00	0,00	0,00	180.000,00	0,00	180.000,00	0,00	0,00
2014	07196/8021_S	U2	3.964.000,00	0,00	0,00	3.964.000,00	0,00	3.964.000,00	0,00	0,00
2014	07196/8020_S	U2	208.631,58	0,00	0,00	208.631,58	0,00	208.631,58	0,00	0,00
2014	07190/8021_S	U2	168.650,00	0,00	0,00	168.650,00	0,00	168.650,00	0,00	0,00
2014	07213/8020_S	U2	2.019,74	0,00	0,00	2.019,74	0,00	2.019,74	0,00	0,00
2014	07212/8020_S	U2	3.703,95	0,00	0,00	3.703,95	0,00	3.703,95	0,00	0,00
2014	07186/8021_S	U2	697.400,00	0,00	0,00	697.400,00	0,00	697.400,00	0,00	0,00
2014	07192/8020_S	U2	4.631,58	0,00	0,00	4.631,58	0,00	4.631,58	0,00	0,00
2014	07192/8021_S	U2	88.000,00	0,00	0,00	88.000,00	0,00	88.000,00	0,00	0,00
2014	07186/8020_S	U2	36.705,26	0,00	0,00	36.705,26	0,00	36.705,26	0,00	0,00
2014	07185/8021_S	U2	1.128.600,00	0,00	0,00	1.128.600,00	0,00	1.128.600,00	0,00	0,00
2014	07187/8021_S	U2	149.625,00	0,00	0,00	149.625,00	0,00	149.625,00	0,00	0,00
2014	07188/8021_S	U2	99.750,00	0,00	0,00	99.750,00	0,00	99.750,00	0,00	0,00
2014	07189/8021_S	U2	1.034.000,00	0,00	0,00	1.034.000,00	0,00	1.034.000,00	0,00	0,00
2014	07190/8020_S	U2	8.876,32	0,00	0,00	8.876,32	0,00	8.876,32	0,00	0,00
2014	07191/8021_S	U2	159.600,00	0,00	0,00	159.600,00	0,00	159.600,00	0,00	0,00
2014	07193/8021_S	U2	594.000,00	0,00	594.000,00	0,00	0,00	0,00	0,00	0,00
2014	07195/8021_S	U2	17.650.000,00	0,00	0,00	17.650.000,00	0,00	17.650.000,00	0,00	0,00
2014	07198/8021_S	U2	467.877,05	0,00	0,00	467.877,05	0,00	467.877,05	0,00	0,00
2014	07195/8020_S	U2	928.947,37	0,00	0,00	928.947,37	0,00	928.947,37	0,00	0,00
2014	07194/8021_S	U2	921.140,00	0,00	0,00	921.140,00	0,00	921.140,00	0,00	0,00
2014	07194/8020_S	U2	48.481,05	0,00	0,00	48.481,05	0,00	48.481,05	0,00	0,00
2014	07193/8020_S	U2	31.263,16	0,00	31.263,16	0,00	0,00	0,00	0,00	0,00
2014	07189/8020_S	U2	54.421,05	0,00	0,00	54.421,05	0,00	54.421,05	0,00	0,00
2014	07188/8020_S	U2	5.250,00	0,00	0,00	5.250,00	0,00	5.250,00	0,00	0,00
2014	07187/8020_S	U2	7.875,00	0,00	0,00	7.875,00	0,00	7.875,00	0,00	0,00
2014	07184/8021_S	U2	2.970.178,80	0,00	0,00	2.970.178,80	0,00	2.970.178,80	0,00	0,00
2014	07183/8020_S	U2	81.086,57	0,00	0,00	81.086,57	0,00	81.086,57	0,00	0,00
2014	07182/8021_S	U2	4.315.681,30	0,00	0,00	4.315.681,30	0,00	4.315.681,30	0,00	0,00
2014	07182/8020_S	U2	227.141,12	0,00	0,00	227.141,12	0,00	227.141,12	0,00	0,00

## Riepilogo residui passivi al 31.12.2105 per esercizio provenienza fondi e capitolo

epf	capitolo/voce	Titolo	residui di provenienza anni precedenti al 31.12.2014	Previsione di competenza definitiva	Pagamenti	Residui da riportare anni precedenti	Residui da riportare anno competenza	Totale Residui da riportare	impegni	Totale residui eliminati
2014	07191/8020_S	U2	8.400,00	0,00	0,00	8.400,00	0,00	8.400,00	0,00	0,00
2014	07180/8021_S	U2	929.060,18	0,00	0,00	929.060,18	0,00	929.060,18	0,00	0,00
2014	07203/8020_S	U2	97.285,65	0,00	0,00	97.285,65	0,00	97.285,65	0,00	0,00
2014	07183/8021_S	U2	1.540.644,78	0,00	0,00	1.540.644,78	0,00	1.540.644,78	0,00	0,00
2014	07184/8020_S	U2	156.325,20	0,00	0,00	156.325,20	0,00	156.325,20	0,00	0,00
2014	07198/8020_S	U2	24.625,11	0,00	0,00	24.625,11	0,00	24.625,11	0,00	0,00
2014	07185/8020_S	U2	59.400,00	0,00	0,00	59.400,00	0,00	59.400,00	0,00	0,00
2014	07199/8020_S	U2	230.000,00	0,00	0,00	230.000,00	0,00	230.000,00	0,00	0,00
2014	07213/8021_S	U2	38.374,99	0,00	0,00	38.374,99	0,00	38.374,99	0,00	0,00
2014	07214/8021_S	U2	149.625,01	0,00	0,00	149.625,01	0,00	149.625,01	0,00	0,00
2014	07212/8021_S	U2	70.375,00	0,00	0,00	70.375,00	0,00	70.375,00	0,00	0,00
2014	02870_S	U1	29.614,47	0,00	22.264,47	0,00	0,00	0,00	0,00	7.350,00
2014	02871_S	U1	20.800,00	0,00	20.800,00	0,00	0,00	0,00	0,00	0,00
2014	02872_S	U1	144,00	0,00	0,00	0,00	0,00	0,00	0,00	144,00
2014	02574_S	U1	22.972,10	0,00	22.972,10	0,00	0,00	0,00	0,00	0,00
2014	02558_S	U1	14.640,40	0,00	3.640,40	0,00	0,00	0,00	0,00	11.000,00
2014	02859_S	U1	100.000,00	0,00	100.000,00	0,00	0,00	0,00	0,00	0,00
2014	02857_S	U1	54.094,53	0,00	37.275,55	0,00	0,00	0,00	0,00	16.818,98
2014	02566_S	U1	50.000,00	0,00	50.000,00	0,00	0,00	0,00	0,00	0,00
2014	02561_S	U1	7.500,00	0,00	6.200,00	0,00	0,00	0,00	0,00	1.300,00
2014	02888_S	U1	288.609,82	0,00	228.117,27	0,00	0,00	0,00	0,00	60.492,55
2014	02884_S	U1	1.456.317,67	0,00	331.805,80	0,00	0,00	0,00	0,00	1.124.511,87
2014	02565_S	U1	50.000,00	0,00	50.000,00	0,00	0,00	0,00	0,00	0,00
2014	02578_S	U1	1.000.000,00	0,00	0,00	0,00	0,00	0,00	0,00	1.000.000,00
2014	00716/1025_S	U1	100.000,00	0,00	50.900,00	0,00	0,00	0,00	0,00	49.100,00
2014	02997_S	U1	1.117,93	0,00	717,93	0,00	0,00	0,00	0,00	400,00
2014	02536_S	U1	139.243,52	0,00	52.621,76	0,00	0,00	0,00	0,00	86.621,76
2014	02855_S	U1	100.000,00	0,00	11.754,50	0,00	0,00	0,00	0,00	88.245,50
2014	02718_S	U1	243.856,00	0,00	192.684,80	0,00	0,00	0,00	0,00	51.171,20
2014	02716_S	U1	166.179,02	0,00	165.791,97	0,00	0,00	0,00	0,00	387,05
2014	04856_S	U1	105.000,00	0,00	28.900,00	0,00	0,00	0,00	0,00	76.100,00
2014	04855_S	U1	25.000,00	0,00	0,00	0,00	0,00	0,00	0,00	25.000,00
2014	02551_S	U1	55.280,00	0,00	55.280,00	0,00	0,00	0,00	0,00	0,00
2014	02898_S	U1	150.000,00	0,00	75.000,00	0,00	0,00	0,00	0,00	75.000,00
2014	02839_S	U1	22,23	0,00	0,00	0,00	0,00	0,00	0,00	22,23
2014	02543_S	U1	601.138,41	0,00	97.526,50	0,00	0,00	0,00	0,00	503.611,91
2014	00704_S	U1	35.787,25	0,00	35.787,15	0,00	0,00	0,00	0,00	0,10
2014	00702_S	U1	16,05	0,00	0,00	0,00	0,00	0,00	0,00	16,05
2014	00742_S	U1	6.616,55	0,00	6.616,55	0,00	0,00	0,00	0,00	0,00
2014	00689_S	U1	115.032,13	0,00	57.112,51	0,00	0,00	0,00	0,00	57.919,62
2014	06722/8025_S	U1	172.039,21	0,00	115.702,15	0,00	0,00	0,00	0,00	56.337,06
2014	06722/8038_S	U1	130.208,59	0,00	87.569,37	0,00	0,00	0,00	0,00	42.639,22
2014	09715_S	U1	46.299,00	0,00	46.299,00	0,00	0,00	0,00	0,00	0,00
2014	09800_S	U4	37.208,38	0,00	36.355,55	852,83	0,00	852,83	0,00	0,00

## Riepilogo residui passivi al 31.12.2105 per esercizio provenienza fondi e capitolo

epf	capitolo/voce	Titolo	residui di provenienza anni precedenti al 31.12.2014	Previsione di competenza definitiva	Pagamenti	Residui da riportare anni precedenti	Residui da riportare anno competenza	Totale Residui da riportare	impegni	Totale residui eliminati
2014	09865_S	U4	738,51	0,00	738,51	0,00	0,00	0,00	0,00	0,00
2014	09810_S	U4	80.419,97	0,00	6.582,00	73.837,97	0,00	73.837,97	0,00	0,00
2014	09908_S	U4	145.440,63	0,00	145.440,63	0,00	0,00	0,00	0,00	0,00
2014	09907_S	U4	145.440,63	0,00	145.440,63	0,00	0,00	0,00	0,00	0,00
2014	06021_S	U4	41,18	0,00	0,00	0,00	0,00	0,00	0,00	41,18
2014	09903_S	U4	334.613.133,77	0,00	190.637.110,01	143.976.023,76	0,00	143.976.023,76	0,00	0,00
2014	09890_S	U4	85.462,13	0,00	1.886,76	83.575,37	0,00	83.575,37	0,00	0,00
2014	09910_S	U4	5.598.942,21	0,00	0,00	5.598.942,21	0,00	5.598.942,21	0,00	0,00
2014	09850_S	U4	8.013,88	0,00	7.988,78	25,10	0,00	25,10	0,00	0,00
2014	09870_S	U4	16.034,88	0,00	14.333,25	0,00	0,00	0,00	0,00	1.701,63
<b>2014 Totale</b>			642.796.592,40	0,00	272.513.890,54	295.312.246,45	0,00	295.312.246,45	0,00	74.970.455,41

**ALLEGATO U N**

**RENDICONTO GENERALE  
ESERCIZIO FINANZIARIO ANNO 2015**

**PROSPETTO DELLE SPESE DI PERSONALE PER  
MISSIONI E PROGRAMMI**

PROSPETTO DELLE SPESE DI PERSONALE PER MISSIONI, PROGRAMMI\*

RENDICONTO 2015: IMPEGNI

CODICE	Descrizione	TOTALE IMPEGNI 2015
<b>MISSIONE 1</b>	<b><i>Servizi istituzionali, generali e di gestione</i></b>	<b>17.651.814,16</b>
103	Gestione economica, finanziaria, programmazione, provveditorato	3.957.850,09
104	Gestione delle entrate tributarie e servizi fiscali	625.475,57
105	Gestione dei beni demaniali e patrimoniali	512.723,45
106	Ufficio tecnico	636.188,52
107	Elezioni e consultazioni popolari - Anagrafe e stato civile	6.262,17
108	Statistica e sistemi informativi	1.411.868,28
110	Risorse umane	3.448.043,82
111	Altri servizi generali	6.011.550,14
112	Politica regionale unitaria per i servizi istituzionali, generali e di gestione <i>(solo per le Regioni)</i>	1.041.852,11
<b>MISSIONE 4</b>	<b><i>Istruzione e diritto allo studio</i></b>	<b>670.713,18</b>
401	Istruzione prescolastica	47.757,79
402	Altri ordini di istruzione	432.252,12
403	Edilizia scolastica <i>(solo per le Regioni)</i>	45.959,87
407	Diritto allo studio	96.385,96
408	Politica regionale unitaria per l'istruzione e il diritto allo studio <i>(solo per le Regioni)</i>	48.357,44
<b>MISSIONE 5</b>	<b><i>Tutela e valorizzazione dei beni e attività culturali</i></b>	<b>1.415.819,71</b>
501	Valorizzazione dei beni di interesse storico	25.290,84
502	Attività culturali e interventi diversi nel settore culturale	1.390.528,88
<b>MISSIONE 6</b>	<b><i>Politiche giovanili, sport e tempo libero</i></b>	<b>362.750,63</b>

CODICE	Descrizione	TOTALE IMPEGNI 2015
601	Sport e tempo libero	362.750,63
<b>MISSIONE 7</b>	<b>Turismo</b>	<b>1.475.010,18</b>
701	Sviluppo e la valorizzazione del turismo	1.445.963,79
702	Politica regionale unitaria per il turismo <i>(solo per le Regioni)</i>	29.046,39
<b>MISSIONE 8</b>	<b>Assetto del territorio ed edilizia abitativa</b>	<b>2.729.308,61</b>
801	Urbanistica e assetto del territorio	2.177.621,51
802	Edilizia residenziale pubblica e locale e piani di edilizia economico-popolare	456.997,86
803	Politica regionale unitaria per l'assetto del territorio e l'edilizia abitativa <i>(solo per le Regioni)</i>	94.689,24
<b>MISSIONE 9</b>	<b>Sviluppo sostenibile e tutela del territorio e dell'ambiente</b>	<b>5.543.951,61</b>
901	Difesa del suolo	1.395.609,38
902	Tutela, valorizzazione e recupero ambientale	1.862.937,45
903	Rifiuti	494.285,98
904	Servizio idrico integrato	12.071,33
905	Aree protette, parchi naturali, protezione naturalistica e forestazione	763.694,60
906	Tutela e valorizzazione delle risorse idriche	640.518,10
908	Qualità dell'aria e riduzione dell'inquinamento	79.927,45
909	Politica regionale unitaria per lo sviluppo sostenibile e la tutela del territorio e dell'ambiente <i>(solo per le Regioni)</i>	294.907,32
<b>MISSIONE 10</b>	<b>Trasporti e diritto alla mobilità</b>	<b>1.369.726,55</b>
1001	Trasporto ferroviario	234.363,86
1002	Trasporto pubblico locale	437.989,44
1004	Altre modalità di trasporto	15.349,31

CODICE	Descrizione	TOTALE IMPEGNI 2015
1005	Viabilità e infrastrutture stradali	682.023,94
<b>MISSIONE 11</b>	<b>Soccorso civile</b>	<b>5.595.292,84</b>
1101	Sistema di protezione civile	3.016.021,18
1102	Interventi a seguito di calamità naturali	2.575.098,80
1103	Politica regionale unitaria per il soccorso e la protezione civile <i>(solo per le Regioni)</i>	4.172,86
<b>MISSIONE 12</b>	<b>Diritti sociali, politiche sociali e famiglia</b>	<b>1.228.116,77</b>
1201	Interventi per l'infanzia e i minori e per asili nido	215.378,38
1202	Interventi per la disabilità	14.884,29
1203	Interventi per gli anziani	48.971,33
1204	Interventi per i soggetti a rischio di esclusione sociale	568.761,33
1205	Interventi per le famiglie	112.654,63
1207	Programmazione e governo della rete dei servizi sociosanitari e sociali	241.718,74
1210	Politica regionale unitaria per i diritti sociali e la famiglia <i>(solo per le Regioni)</i>	25.748,06
<b>MISSIONE 13</b>	<b>Tutela della salute</b>	<b>4.455.654,80</b>
1301	Servizio sanitario regionale - finanziamento ordinario corrente per la garanzia dei LEA	3.207.025,64
1305	Servizio sanitario regionale - investimenti sanitari	201.676,33
1307	Ulteriori spese in materia sanitaria	1.046.952,84
<b>MISSIONE 14</b>	<b>Sviluppo economico e competitività</b>	<b>4.014.466,22</b>
1401	Industria, PMI e Artigianato	1.489.516,85
1402	Commercio - reti distributive - tutela dei consumatori	339.470,37
1404	Reti e altri servizi di pubblica utilità	1.578.082,93

CODICE	Descrizione	TOTALE IMPEGNI 2015
1405	Politica regionale unitaria per lo sviluppo economico e la competitività (solo per le Regioni)	607.396,06
<b>MISSIONE 15</b>	<b>Politiche per il lavoro e la formazione professionale</b>	<b>1.895.749,11</b>
1501	Servizi per lo sviluppo del mercato del lavoro	465.544,45
1502	Formazione professionale	608.090,63
1503	Sostegno all'occupazione	422.189,80
1504	Politica regionale unitaria per il lavoro e la formazione professionale (solo per le Regioni)	399.924,23
<b>MISSIONE 16</b>	<b>Agricoltura, politiche agroalimentari e pesca</b>	<b>7.329.610,03</b>
1601	Sviluppo del settore agricolo e del sistema agroalimentare	4.054.475,16
1602	Caccia e pesca	648.937,67
1603	Politica regionale unitaria per l'agricoltura, i sistemi agroalimentari, la caccia e la pesca (solo per le Regioni)	2.626.197,21
<b>MISSIONE 17</b>	<b>Energia e diversificazione delle fonti energetiche</b>	<b>543.494,32</b>
1701	Fonti energetiche	344.122,86
1702	Politica regionale unitaria per l'energia e la diversificazione delle fonti energetiche (solo per le Regioni)	199.371,46
<b>MISSIONE 18</b>	<b>Relazioni con le altre autonomie territoriali e locali</b>	<b>97.245,32</b>
1801	Relazioni finanziarie con le altre autonomie territoriali	97.245,32
<b>MISSIONE 19</b>	<b>Relazioni internazionali</b>	<b>729.423,96</b>
1901	Relazioni internazionali e Cooperazione allo sviluppo	729.423,96
<b>TOTALE GENERALE SPESE DI PERSONALE</b>		<b>57.108.148,00</b>

\* Dato degli impegni in conto competenza, voci di spesa rilevati ai fini della certificazione di spesa ai sensi dell'art.1 comma 557, L. 296/2006

**ALLEGATO U O**

**RENDICONTO GENERALE  
ESERCIZIO FINANZIARIO ANNO 2015**

**PROSPETTO GARANZIE**

## Elenco delle garanzie principali o sussidiarie prestate dalla Regione

### a favore di enti e/o di altri soggetti

<i>Legge regionale</i>	<i>Soggetti garantiti</i>	<i>Importo Garanzia regionale</i>	<i>Allocazione in bilancio</i>	<i>Somma escussa 2015</i>	<i>Garanzia residua Regione</i>
L.R. 5/90	Cooperativa Garanzia Terni	18.837,06	18.837,06	0,00	18.837,06
L.R. 5/90	Fidimpresa Umbria	133.088,92	133.088,92	97.823,57	0,00 *
L.R. 5/90	CO.SE.FIR.	12.850,89	12.850,89	0,00	12.850,89
<b>Totale L.R.5/90</b>		<b>164.776,87</b>	<b>164.776,87</b>	<b>97.823,57</b>	<b>31.687,95</b>
L.R. 35/94	Coop. CASO	103.291,00	103.291,00	0,00	103.291,00
L.R. 35/94	Molino Pop. Marscianese	133.762,00	133.762,00	0,00	133.762,00
<b>Totale L.R.35/94</b>		<b>237.053,00</b>	<b>237.053,00</b>	<b>-</b>	<b>237.053,00</b>
<b>TOTALE GARANZIE</b>		<b>401.829,87</b>	<b>401.829,87</b>	<b>97.823,57</b>	<b>268.740,95</b>

\* Debito residuo estinto da Fidimpresa Umbria

**ALLEGATO U P**

**RENDICONTO GENERALE  
ESERCIZIO FINANZIARIO ANNO 2015**

**ELENCO ANALITICO DELLE RISORSE VINCOLATE  
RAPPRESENTATE NEL PROSPETTO DEL  
RISULTATO DI AMMINISTRAZIONE**

Elenco analitico delle risorse vincolate rappresentate nel prospetto del risultato di amministrazione

VINCOLO	Capitolo di Entrata	Capitolo di Spesa	Risorse vincolate al 1/1/2015	Accertamenti esercizio 2015	Impegni esercizio 2015	Fondo pluriennale vincolato esercizio 2015	Cancellazione accertamento o eliminazione vincolo	Residui passivi eliminati	Risorse vincolate al 31/12/2015
VINCOLI DERIVANTI DALLA LEGGE			(a)	(b)	(c)	(d)	(e)	(f)	(g)= (a)+(b)-(c)-(d)-(e)+(f)
L.662/1996, art. 1, commi da 56 a 65	02701_E	00276_S	5.802,07	0,00	5.802,00	0,00	0,07	0,00	0,00
D.L. 98/2011, ART. 16,C.5. DESTINAZIONE RISPARMI PIANI TRIENNALI DI RAZIONALIZZAZIONE A CONTRATTAZIONE INTEGRATIVA		00282_S	134.424,38	0,00	134.424,38	0,00	0,00	0,00	0,00
L. 61/98	02324_E	06060_S	3,66	0,00	0,00	0,00	0,00	0,00	3,66
L. 61/98	02331_E	06060_S	512,20	0,00	0,00	0,00	0,00	0,00	512,20
L. 61/98	02312_E	A0298_S	29.471,58	0,00	0,00	7.564,00	0,00	0,00	21.907,58
L. 22/12/2008, n. 201 - art. 3 comma 2	02437_E	00335_S	33.695,91	15.280,00	15.273,96	0,00	33.701,95	0,00	0,00
F.S.R.	Fondo sanitario	02118_S	42,51	3.000,00	3.042,51	0,00	0,00	0,00	0,00
F.S.N. art. 3, comma 4 L.125/2001	01967_E	02122_S	52.635,61	2.721,00	0,00	0,00	0,00	0,00	55.356,61
F.S.R.	Fondo sanitario	02127_S	0,00	0,00	0,00	0,00	0,00	0,00	0,00
F.S.R.	Fondo sanitario	02129_S	0,20	0,00	0,20	0,00	0,00	0,00	0,00
L. 27/12/2006, n. 296	01815_E	06060_S	110,94	0,00	0,00	0,00	0,00	0,00	110,94
D.Lgs. n. 123 del 13/04/99	02453_E	02138_S	33.994,25	12.466,58	0,00	0,00	0,00	0,00	46.460,83
ART. 18, L. 40/2004 PROCREAZIONE ASSISTITA DD 2409/2014 MINISTERO SALUTE	02042_E	02139_S	6.847,00	0,00	0,00	0,00	0,00	0,00	6.847,00
ART. 18, L. 40/2004 PROCREAZIONE ASSISTITA DD 2409/2014 MINISTERO SALUTE	02042_E	A2139_S	0,00	14.358,00	0,00	7.367,00	0,00	0,00	6.991,00

VINCOLO	Capitolo di Entrata	Capitolo di Spesa	Risorse vincolate al 1/1/2015	Accertamenti esercizio 2015	Impegni esercizio 2015	Fondo pluriennale vincolato esercizio 2015	Cancellazione accertamento o eliminazione vincolo	Residui passivi eliminati	Risorse vincolate al 31/12/2015
F.S.R.	Fondo sanitario	02145_S	0,00	50.000,00	50.000,00	0,00	0,00	0,00	0,00
L.R. 27/2001 SANITA' VETERINARIA ESCHE AVVELENATE	Fondo sanitario	02147_S	0,00	7.500,00	7.500,00	0,00	0,00	0,00	0,00
L.n. 449/1997, art. 36, comma 14	02001_E	02155_S	223.677,34	0,00	2.966,02	0,00	0,00	0,00	220.711,32
L.n. 449/1997, art. 36, comma 14	02001_E	A2155_S	12.000,00	0,00	11.462,06	0,00	0,00	0,00	537,94
L.n. 449/1997, art. 36, comma 14	02001_E	C2155_S	34.894,40	0,00	34.894,40	0,00	0,00	0,00	0,00
L.n. 449/1997, art. 36, comma 14	02001_E	D2155_S	139,58	0,00	139,58	0,00	0,00	0,00	0,00
L.n. 449/1997, art. 36, comma 14	02001_E	F2155_S	0,00	113.715,00	88.000,00	0,00	0,00	0,00	25.715,00
D.Lgs. n. 285/92	01705_E	02156_S	33.750,21	0,00	0,00	0,00	0,00	0,00	33.750,21
F.S.R.	Fondo sanitario	02160_S	0,00	0,00	0,00	0,00	0,00	0,00	0,00
F.S.R.	Fondo sanitario	02164_S	0,00	55.800,00	55.800,00	0,00	0,00	0,00	0,00
F.S.R.	Fondo sanitario	02165_S	0,00	1.148.303,34	1.148.303,34	0,00	0,00	0,00	0,00
F.S.R.	Fondo sanitario	A2165_S	0,00	1.156.577,87	1.066.198,13	0,00	0,00	0,00	90.379,74
F.S.R.	Fondo sanitario	02166_S	0,00	500.000,00	500.000,00	0,00	0,00	0,00	0,00
F.S.R.	Fondo sanitario	02167_S	0,00	300.000,00	300.000,00	0,00	0,00	0,00	0,00
F.S.R.	Fondo sanitario	02170_S	0,00	100,00	100,00	0,00	0,00	0,00	0,00
F.S.R.	Fondo sanitario	02176_S	181.234,42	15.000,00	196.234,42	0,00	0,00	0,00	0,00
F.S.R.	Fondo sanitario	02185/8040_S	691,15	0,00	691,15	0,00	0,00	0,00	0,00
F.S.R.	Fondo sanitario	02186_S	0,00	0,00	0,00	0,00	0,00	0,00	0,00

VINCOLO	Capitolo di Entrata	Capitolo di Spesa	Risorse vincolate al 1/1/2015	Accertamenti esercizio 2015	Impegni esercizio 2015	Fondo pluriennale vincolato esercizio 2015	Cancellazione accertamento o eliminazione vincolo	Residui passivi eliminati	Risorse vincolate al 31/12/2015
F.S.R.	Fondo sanitario	02187_S	0,00	59.000,00	59.000,00	0,00	0,00	0,00	0,00
F.S.R.	Fondo sanitario	02227_S	0,00	161.500,00	161.500,00	0,00	0,00	0,00	0,00
F.S.R. - Art. 12, comma 2 lettera b, D.Lgs. n. 502/92	Fondo sanitario	02242/8040_S	0,00	0,00	0,00	0,00	0,00	0,00	0,00
F.S.R.	Fondo sanitario	02258_S	0,00	95.000,00	95.000,00	0,00	0,00	0,00	0,00
F.S.R.	Fondo sanitario	02264/9998_S	0,00	0,00	0,00	0,00	0,00	0,00	0,00
F.S.R.	Fondo sanitario	02310_S	0,00	159.600,00	159.600,00	0,00	0,00	0,00	0,00
F.S.R.	Fondo sanitario	02461_S	0,00	285.000,00	285.000,00	0,00	0,00	0,00	0,00
F.S.R.	Fondo sanitario	02490_S	0,00	14.146.161,00	14.146.161,00	0,00	0,00	0,00	0,00
L. 296/2006	00150_E	06015_S	14.051.387,31	4.901.829,87	0,00	0,00	283.963,85	0,00	18.669.253,33
F.S.N. - Lotta AIDS	Fondo sanitario	07286_S	233.446,75	0,00	225.431,44	0,00	0,00	0,00	8.015,31
F.S.N. - Nefropatici	Fondo sanitario	07288_S	10.329,14	0,00	10.329,14	0,00	0,00	0,00	0,00
F.S.N. - Malattie cardiovascolari	Fondo sanitario	07289_S	103.291,38	0,00	103.291,38	0,00	0,00	0,00	0,00
F.S.N. - Associazione oncologi	Fondo sanitario	07290_S	41.316,55	0,00	41.316,55	0,00	0,00	0,00	0,00
<b>TOTALE VINCOLI DERIVANTI DALLA LEGGE</b>			<b>15.223.698,54</b>	<b>23.202.912,66</b>	<b>18.907.461,66</b>	<b>14.931,00</b>	<b>317.665,87</b>	<b>0,00</b>	<b>19.186.552,67</b>
<b>VINCOLI DERIVANTI DA TRASFERIMENTI</b>			<b>(a)</b>	<b>(b)</b>	<b>(c)</b>	<b>(d)</b>	<b>(e)</b>	<b>(f)</b>	<b>(g)= (a)+(b)-(c)-(d)-(e)+(f)</b>
OPCM N. 3558/2006 - Emergenza Campello sul Clitunno	02954_E	06060_S	168.489,32	0,00	0,00	0,00	0,00	0,00	168.489,32
Fondi Ministero Politiche Agricole.	02333_E	00299_S	125.407,42	68.519,82	0,00	0,00	0,00	0,00	193.927,24

VINCOLO	Capitolo di Entrata	Capitolo di Spesa	Risorse vincolate al 1/1/2015	Accertamenti esercizio 2015	Impegni esercizio 2015	Fondo pluriennale vincolato esercizio 2015	Cancellazione accertamento o eliminazione vincolo	Residui passivi eliminati	Risorse vincolate al 31/12/2015
Fondi Ministero Politiche Agricole.	02333_E	A0299_S	0,00	14.127,32	0,00	0,00	0,00	0,00	14.127,32
Fondi Ministero Politiche Agricole.	A2333_E	B0299_S	0,00	5.045,48	0,00	0,00	0,00	0,00	5.045,48
Ob.3 - 2007/2013	02107_E	00687/8025_S	8.445,59	0,00	0,00	0,00	0,00	0,00	8.445,59
Ob.3 - 2007/2013	01172_E	00687/8038_S	47.858,23	0,00	0,00	0,00	0,00	0,00	47.858,23
PAR-FSC 2007-2013: Assistenza Tecnica.	02106_E	00689_S	682.800,00	44.921,68	6.356,80	118.121,68	603.243,20	0,00	0,00
PAR-FSC 2007-2013: Assistenza Tecnica.	02106_E	A0689_S	107.100,00	0,00	0,00	0,00	107.100,00	0,00	0,00
PAR-FSC 2007-2013: Assistenza Tecnica.	02106_E	B0689_S	36.600,00	0,00	0,00	0,00	36.600,00	0,00	0,00
PAR-FSC 2007-2013: Assistenza Tecnica.	02106_E	D0689_S	4.880,00	0,00	0,00	0,00	4.880,00	0,00	0,00
PAR-FSC 2007-2013: Assistenza Tecnica.	02106_E	I0689_S	213.525,00	0,00	0,00	0,00	213.525,00	0,00	0,00
PAR-FSC 2007-2013: Assistenza Tecnica.	02106_E	J0689_S	24.400,00	0,00	0,00	24.400,00	0,00	0,00	0,00
PAR-FSC 2007-2013: Assistenza Tecnica.	02180_E	M0689_S	210.000,00	57.919,62	0,00	57.919,62	210.000,00	0,00	0,00
PAR-FSC 2007-2013: Assistenza Tecnica.	02180_E	N0689_S	1.500,00	0,00	0,00	1.449,36	50,64	0,00	0,00
PAR-FSC 2007-2013: Assistenza Tecnica.	02106_E	P0689_S	212.100,00	0,00	0,00	0,00	212.100,00	0,00	0,00
FONDI REGIONE TOSCANA OB. 3 2007/2013	00928_E	00690_S	0,00	115,92	0,00	0,00	0,00	0,00	115,92
FONDI REGIONE TOSCANA OB. 3 2007/2013	00928_E	A0690_S	0,00	8.066,49	5.945,10	0,00	0,00	0,00	2.121,39
RISORSE U.E COOPERAZIONE TERRITORIALE EUROPEA	01222_E	00691_S	0,00	15.000,00	0,00	0,00	0,00	0,00	15.000,00
RISORSE U.E COOPERAZIONE TERRITORIALE EUROPEA	01222_E	A0691_S	0,00	3.000,00	0,00	0,00	0,00	0,00	3.000,00
Del.CIPE 36/2002	01939_E	00702_S	549.150,51	0,00	0,00	0,00	0,00	0,00	549.150,51
Del.CIPE 36/2002	01939_E	A0702_S	11.515,68	0,00	7.015,68	0,00	0,00	0,00	4.500,00
Del.CIPE 36/2002	01939_E	B0702_S	3.456,00	0,00	2.856,00	0,00	0,00	0,00	600,00

VINCOLO	Capitolo di Entrata	Capitolo di Spesa	Risorse vincolate al 1/1/2015	Accertamenti esercizio 2015	Impegni esercizio 2015	Fondo pluriennale vincolato esercizio 2015	Cancellazione accertamento o eliminazione vincolo	Residui passivi eliminati	Risorse vincolate al 31/12/2015
Del.CIPE 36/2002	01939_E	E0702_S	1.428,32	0,00	826,00	0,00	0,00	0,00	602,32
Del.CIPE 36/2002	01939_E	F0702_S	3.800,00	0,00	3.800,00	0,00	0,00	0,00	0,00
Del.CIPE 36/2002	01939_E	G0702_S	6.000,00	0,00	4.629,10	0,00	0,00	0,00	1.370,90
Del.CIPE 36/2002	01939_E	J0702_S	33.600,00	0,00	33.600,00	0,00	0,00	0,00	0,00
Del.CIPE 36/2002	01939_E	K0702_S	9.000,00	0,00	2.045,94	0,00	0,00	0,00	6.954,06
Del.CIPE 36/2002	01939_E	L0702_S	1.000,00	0,00	0,00	0,00	0,00	0,00	1.000,00
Del.CIPE 36/2002	01939_E	N0702_S	50.000,00	0,00	0,00	0,00	0,00	0,00	50.000,00
D.LGS.112/98- Fondi ANAS	02675_E	00706_S	793,28	0,00	0,00	0,00	0,00	0,00	793,28
Art.1, comma 7, Legge 144/99	01933_E	00715_S	0,00	124.020,00	0,00	0,00	0,00	0,00	124.020,00
Art.1, comma 7, Legge 144/99	01933_E	C0715_S	1.320.263,91	0,00	0,00	0,00	0,00	0,00	1.320.263,91
Art.1, comma 7, Legge 144/99	01933_E	D0715_S	6.000,00	0,00	0,00	0,00	0,00	0,00	6.000,00
Art.1, comma 7, Legge 144/99	01933_E	E0715_S	3.000,00	0,00	0,00	0,00	0,00	0,00	3.000,00
Art.1, comma 7, Legge 144/99	01933_E	F0715_S	500,00	0,00	0,00	0,00	0,00	0,00	500,00
Art.1, comma 7, Legge 144/99	01933_E	G0715_S	2.000,00	0,00	0,00	0,00	0,00	0,00	2.000,00
Art.1, comma 7, Legge 144/99	01933_E	H0715_S	25.000,00	0,00	0,00	0,00	0,00	0,00	25.000,00
Art.1, comma 7, Legge 144/99	01933_E	I0715_S	33.000,00	0,00	31.720,00	0,00	0,00	0,00	1.280,00
Art.1, comma 7, Legge 144/99	01933_E	J0715_S	5.000,00	0,00	0,00	0,00	0,00	0,00	5.000,00
Art.1, comma 7, Legge 144/99	01933_E	K0715_S	12.000,00	0,00	0,00	0,00	0,00	0,00	12.000,00
Art.1, comma 7, Legge 144/99	01933_E	L0715_S	20.000,00	0,00	0,00	0,00	0,00	0,00	20.000,00
Art.1, comma 7, Legge 144/99	01933_E	M0715_S	500,00	0,00	0,00	0,00	0,00	0,00	500,00
Art.1, comma 7, Legge 144/99	01933_E	N0715_S	15.000,00	0,00	2.455,86	0,00	0,00	0,00	12.544,14
Art.1, comma 7, Legge 144/99	01933_E	P0715_S	15.000,00	0,00	0,00	0,00	0,00	0,00	15.000,00

VINCOLO	Capitolo di Entrata	Capitolo di Spesa	Risorse vincolate al 1/1/2015	Accertamenti esercizio 2015	Impegni esercizio 2015	Fondo pluriennale vincolato esercizio 2015	Cancellazione accertamento o eliminazione vincolo	Residui passivi eliminati	Risorse vincolate al 31/12/2015
Art.1, comma 7, Legge 144/99	01933_E	Q0715_S	3.600,00	0,00	0,00	0,00	0,00	0,00	3.600,00
Art.1, comma 7, Legge 144/99	01933_E	R0715_S	5.000,00	0,00	0,00	0,00	0,00	0,00	5.000,00
Fondi comunitari progetto STEPS	02772_E	06060_S	7.877,64	0,00	0,00	0,00	0,00	0,00	7.877,64
PROGRAMMA PON YEI - DM 237/2014	01763_E	00731/8021_S	0,00	100.000,00	0,00	0,00	100.000,00	0,00	0,00
PROGRAMMA PON YEI - DM 237/2014	01204_E	00731/8023_S	0,00	150.000,00	0,00	0,00	150.000,00	0,00	0,00
PROGRAMMA PON YEI - DM 237/2014	01202_E	00731/8045_S	0,00	150.000,00	0,00	0,00	150.000,00	0,00	0,00
OB. 5B REG. CEE 2052/88 SVILUPPO ZONE RURALI	COFINANZ. REG.LE	06060_S	65.121,02	0,00	0,00	0,00	0,00	0,00	65.121,02
L. 183/87 OB. 5B REG. CEE 2052/88 SVILUPPO ZONE RURALI	02110_E	06060_S	4.642,78	0,00	0,00	0,00	0,00	0,00	4.642,78
COF. REGIONALE Ob. 5B - 1994/1999	COFINANZ REG.LE	00739/8020_S	37.739,51	0,00	0,00	0,00	0,00	0,00	37.739,51
Fondi Istat-VI censimento agricoltura	02758_E	E0742_S	128.024,60	0,00	0,00	0,00	0,00	0,00	128.024,60
Fondi Istat-VI censimento agricoltura	02758_E	J0742_S	4.000,00	0,00	0,00	0,00	0,00	0,00	4.000,00
Fondi Istat-VI censimento agricoltura	02758_E	K0742_S	2.000,00	0,00	597,80	0,00	0,00	0,00	1.402,20
Fondi Istat-VI censimento agricoltura	02758_E	M0742_S	500,00	0,00	0,00	0,00	0,00	0,00	500,00
Fondi Istat-VI censimento agricoltura	02758_E	N0742_S	3.000,00	0,00	0,00	0,00	0,00	0,00	3.000,00
Fondi Istat-VI censimento agricoltura	02758_E	Q0742_S	1.200,00	0,00	0,00	0,00	0,00	0,00	1.200,00
L. 28/12/95, n. 549 - L.R. 21/10/97, n. 30	00155_E	00853_S	359.232,53	100.000,00	84.994,13	0,00	327.746,88	0,00	46.491,52
FONDI AGENZIA NAZ.LE LL.PP PROGRAMMA DI APPRENDIMENTO PERMANENTE	02556_E	00922_S	75,00	0,00	0,00	0,00	0,00	0,00	75,00

VINCOLO	Capitolo di Entrata	Capitolo di Spesa	Risorse vincolate al 1/1/2015	Accertamenti esercizio 2015	Impegni esercizio 2015	Fondo pluriennale vincolato esercizio 2015	Cancellazione accertamento o eliminazione vincolo	Residui passivi eliminati	Risorse vincolate al 31/12/2015
PAR FSC 2007-2013 Asse I Az. 1.2.1.	02106_E	00924_S	1.215.000,00	0,00	270.000,00	0,00	135.409,11	0,00	809.590,89
MINISTERO ISTRUZIONE FORNITURA LIBRI DI TESTO SCUOLA DELL'OBBLIGO	01916_E	00927_S	0,05	317.634,00	317.634,00	0,00	0,00	0,00	0,05
FONDI PROGRAMMA EUROPEO ERASMUS	00930_E	00930_S	0,00	25.136,00	0,00	0,00	0,00	0,00	25.136,00
MINISTERO ISTRUZIONE D.M. 3774/2014 INTERVENTO INTEGRATIVO BORSE DI STUDIO	01915_E	00933_S	0,00	3.968.852,32	3.676.824,18	0,00	292.028,14	0,00	0,00
L. 296/06	02270_E	00954_S	211.320,07	0,00	0,00	0,00	0,00	0,00	211.320,07
Progetto DIA-ACTION	02451_E	06060_S	1.413,40	0,00	0,00	0,00	0,00	0,00	1.413,40
Fondazione Cassa Risparmio per Umbria Libri	02155_E	00981_S	89,04	0,00	0,00	0,00	0,00	0,00	89,04
Fondazione Cassa Risparmio per Umbria Libri	02155_E	B0981_S	0,00	50.000,00	48.179,65	0,00	0,00	0,00	1.820,35
Contributi pubblici e privati per cataloghi scientifici in materia di musei	00940_E	A0989_S	0,00	30.000,00	0,00	0,00	30.000,00	0,00	0,00
Finanziamento polo informativo archivi umbri	01806_E	01005_S	1,83	0,00	0,00	0,00	0,00	0,00	1,83
Fondi Ministero Affari Esteri- Dir. Cooperazione allo sviluppo per Progetto donna	01812_E	01015_S	0,00	488.600,00	0,00	0,00	488.600,00	0,00	0,00
Progetto comunitario "Asia Urbs"	00915_E	06060_S	11.571,88	0,00	0,00	0,00	0,00	0,00	11.571,88
FONDI MIBACT ACCORDO DI PROGRAMMA INTERREGIONALE 2015/2017 EX ART. 45 D.M. 1 LUGLIO 2014.	00668_E	01030_S	0,00	49.200,00	0,00	0,00	49.200,00	0,00	0,00
L.457/1978 Artt. 27 e 34	00660_E - A0660_E	01490_S	1.366,11	0,00	1.365,18	0,00	0,01	0,00	0,92

VINCOLO	Capitolo di Entrata	Capitolo di Spesa	Risorse vincolate al 1/1/2015	Accertamenti esercizio 2015	Impegni esercizio 2015	Fondo pluriennale vincolato esercizio 2015	Cancellazione accertamento o eliminazione vincolo	Residui passivi eliminati	Risorse vincolate al 31/12/2015
MINISTERO INFRASTRUTTURE E TRASPORTI-SOSTEGNO ACCESSO ABITAZIONI IN LOCAZIONE D.M. 359/2014	01821_E	01491_S	992.298,52	2.049.911,64	605.965,32	26.070,78	0,00	0,00	2.410.174,06
L.124/2013- FONDI MINISTERO TRASPORTI ACCESSO LOCAZIONE	01822_E	01493_S	307.217,40	929.637,24	71.174,57	0,00	0,00	0,00	1.165.680,07
L.115/1980; L.363/1984	02315_E	01501_S	0,00	147.498,93	0,00	142.457,09	0,00	0,00	5.041,84
Fondi protezione Civile	02261_E	01502_S	130.312,80	0,00	0,00	0,00	0,00	0,00	130.312,80
Fondi AGE.NA.S	01094_E	06060_S	1,00	0,00	0,00	0,00	0,00	0,00	1,00
Ordinanza P.C.M. n. 3262/04	01888_E	02020_S	226.466,24	5,00	0,00	0,00	0,00	0,00	226.471,24
L. 24/06/2009, n. 77	02346_E	02022_S	10.250,03	0,00	0,00	0,00	0,00	0,00	10.250,03
L. 24/06/2009, n. 77	02346_E	E2022_S	0,00	127.150,08	0,00	0,00	0,00	0,00	127.150,08
L. 24/06/2009, n. 77	02346_E	F2022_S	0,00	630.354,09	0,00	0,00	0,00	0,00	630.354,09
L. 24/06/2009, n. 77	02346_E	I2022_S	0,00	431.713,75	31.950,00	397.738,75	0,00	0,00	2.025,00
Fondi protezione Civile	02343_E	02023_S	98.021,20	100.000,00	0,00	0,00	0,00	0,00	198.021,20
Fondi protezione Civile	02343_E	32023_S	2.000,00	4.000,00	0,00	0,00	0,00	0,00	6.000,00
Fondi protezione Civile	02343_E	E2023_S	1.000,00	2.000,00	260,00	0,00	0,00	0,00	2.740,00
Fondi protezione Civile	02343_E	F2023_S	3.500,00	5.000,00	0,00	0,00	0,00	0,00	8.500,00
Fondi protezione Civile	02343_E	G2023_S	10.000,00	9.000,00	1.033,60	0,00	0,00	0,00	17.966,40
Fondi protezione Civile	02343_E	H2023_S	7.707,65	5.000,00	0,00	0,00	0,00	0,00	12.707,65
Fondi protezione Civile	02343_E	I2023_S	2.000,00	3.000,00	0,00	0,00	0,00	0,00	5.000,00
Fondi protezione Civile	02343_E	J2023_S	0,00	8.000,00	1.094,34	0,00	0,00	0,00	6.905,66
Fondi protezione Civile	02343_E	U2023_S	7.000,00	14.969,64	8.100,00	0,00	0,00	0,00	13.869,64
Fondi protezione Civile	02343_E	Z2023_S	8.000,00	10.000,00	0,00	0,00	0,00	0,00	18.000,00
COFINANZIAMENTO REGIONALE L.77/2009- OPCM 52/2013	COFINANZ REG.LE	D2024_S	21.920,90	52.712,50	34.800,00	13.100,00	0,00	0,00	26.733,40
COFINANZIAMENTO REGIONALE L.77/2009- OPCM 52/2013	COFINANZ REG.LE	E2024_S	38.079,10	0,00	20.979,10	17.100,00	0,00	0,00	0,00

VINCOLO	Capitolo di Entrata	Capitolo di Spesa	Risorse vincolate al 1/1/2015	Accertamenti esercizio 2015	Impegni esercizio 2015	Fondo pluriennale vincolato esercizio 2015	Cancellazione accertamento o eliminazione vincolo	Residui passivi eliminati	Risorse vincolate al 31/12/2015
Fondi Ospedale Bambin Gesù - Progetto SPIF SCREENINGPEDIATRICO IPERCOLESTEROLEMIA FAMILIARE	00939_E	02109_S	0,00	45.500,00	0,00	0,00	45.500,00	0,00	0,00
Decreto 18 marzo 2011. Fondi del Ministero della Salute per la diffusione dei defibrillatori	01568_E	02112_S	21.785,00	0,00	0,00	0,00	0,00	0,00	21.785,00
Decreto 18 marzo 2011. Fondi del Ministero della Salute per la diffusione dei defibrillatori	01568_E	A2112_S	17.197,20	0,00	0,00	0,00	0,00	0,00	17.197,20
MINISTERO DELLA SALUTE L.38/2010 PROGETTO OSPEDALE SENZA DOLORE	01575_E	02114_S	0,00	27.977,00	0,00	0,00	0,00	0,00	27.977,00
Fondi AGENAS per progetto nazionale di ricerca su distribuzione tecnologia sanitaria - D.LGS. 502/92 E 229/99.	01538_E	02116_S	0,00	594,93	0,00	0,00	594,93	0,00	0,00
Ministero della Salute per progetto di ricerca.	01539_E	02117_S	0,00	98.896,85	8.896,85	0,00	0,00	0,00	90.000,00
Fondi del Ministero della Salute per progetto di ricerca - D.LGS. 502/92 E 229/99	01540_E	02119_S	95.142,43	96.033,60	93.333,60	0,00	96.033,60	0,00	1.808,83
Fondi del Ministero della Salute per progetto di ricerca - D.LGS. 502/92 E 229/99	01540_E	B2119_S	2.700,00	0,00	1.542,06	0,00	0,00	0,00	1.157,94
Artt. 12-12 bis D.Lgs. n. 502/92	02066_E	06060_S	4.000,00	0,00	0,00	0,00	0,00	0,00	4.000,00
Artt. 12-12 bis D.Lgs. n. 502/92	01968_E	06060_S	16.740,00	0,00	0,00	0,00	0,00	0,00	16.740,00

VINCOLO	Capitolo di Entrata	Capitolo di Spesa	Risorse vincolate al 1/1/2015	Accertamenti esercizio 2015	Impegni esercizio 2015	Fondo pluriennale vincolato esercizio 2015	Cancellazione accertamento o eliminazione vincolo	Residui passivi eliminati	Risorse vincolate al 31/12/2015
Fondi Min. Salute - PROGETTO: "REALIZZAZIONE DI UN DATABASE INTERREGIONALE VALIDATO PER L'ONCOLOGIA"	01582_E	02131_S	0,00	105.600,00	69.600,00	0,00	0,00	0,00	36.000,00
CONVENZIONE CON IL MINISTERO DELLA SALUTE	01566_E	02132_S	0,00	7.323,31	5.109,36	0,00	2.213,95	0,00	0,00
PROGETTO CONVENZIONE CON IL MINISTERO DELLA SALUTE	01566_E	A2132_S	0,00	7.937,47	0,00	0,00	7.937,47	0,00	0,00
FONDI REGIONE TOSCANA PROGETTO PREVENZIONE IVG	01069_E	B2134_S	1.997,50	0,00	0,00	0,00	0,00	0,00	1.997,50
Fondi Regione Calabria per progetto ministeriale per prevenzione obesità.	01089_E	A2140_S	2.840,00	0,00	2.840,00	0,00	0,00	0,00	0,00
Fondi del Ministero della Salute	01552_E	02141_S	21,00	0,00	0,00	0,00	0,00	0,00	21,00
D.lgs 502/92, art.12	02039_E	06060_S	12.500,00	0,00	0,00	0,00	0,00	0,00	12.500,00
FONDI REGIONE EMILIA ROMAGNA PROGETTO CONTROLLO TABAGISMO	01086_E	06060_S	4.000,00	0,00	0,00	0,00	0,00	0,00	4.000,00
Fondi del Ministero della Salute- Prevenzione disturbi alimentari	01556_E	02149_S	1.356,00	0,00	0,00	0,00	0,00	0,00	1.356,00
D.Lgs 30/12/1992, n. 502	02028_E	02150_S	10.793,70	0,00	10.793,70	0,00	0,00	0,00	0,00
D.lgs. 30/12/1992, n.502 art. 12	02027_E	02153_S	15.493,70	0,00	0,00	0,00	0,00	0,00	15.493,70
Fondi Ministero Solidarietà Sociale	02014_E	06060_S	5,01	0,00	0,00	0,00	0,00	0,00	5,01
L. 04/07/2005, n. 123	01720_E	02171_S	91.506,81	10.000,00	0,00	0,00	0,00	0,00	101.506,81
L. 04/07/2005, n. 123	01720_E	A2171_S	0,00	5.214,17	0,00	0,00	0,00	0,00	5.214,17
Fondi del Ministero della Salute	02023_E	A2174_S	4.066,42	0,00	0,00	0,00	0,00	0,00	4.066,42
Educazione Continua in medicina - ECM	A2058_E	B2182_S	35.081,05	4.000,00	16.335,43	18.745,62	0,00	0,00	4.000,00

VINCOLO	Capitolo di Entrata	Capitolo di Spesa	Risorse vincolate al 1/1/2015	Accertamenti esercizio 2015	Impegni esercizio 2015	Fondo pluriennale vincolato esercizio 2015	Cancellazione accertamento o eliminazione vincolo	Residui passivi eliminati	Risorse vincolate al 31/12/2015
D.lgs. 30/12/1992, n.502	02157_E	06060_S	8.539,99	0,00	0,00	0,00	0,00	0,00	8.539,99
D.P.R. 309/90	02020_E	06060_S	66.877,60	0,00	0,00	0,00	0,00	0,00	66.877,60
APQ - Ministero della Salute.	01978_E	02191_S	2.480,91	0,00	0,00	0,00	0,00	0,00	2.480,91
Fondi dell'Agenzia per i Servizi Sanitari Regionali	01979_E	06060_S	2.500,00	0,00	0,00	0,00	0,00	0,00	2.500,00
Fondi del dipartimento per l'innovazione e le tecnologie	01961_E	02193_S	250.000,00	0,00	0,00	0,00	0,00	0,00	250.000,00
FONDI INAIL PER PROGETTI DI PREVENZIONE NEI LUOGHI DI LAVORO	A2264_E	02196_S	3.280,00	8.250,30	0,00	0,00	0,00	0,00	11.530,30
Fondi Ministero della Salute	01543_E	02197_S	516.814,27	0,00	6.364,80	13.951,20	0,00	0,00	496.498,27
Artt. 12-12 bis D.Lgs. n. 502/92	01081_E	02198_S	5.040,00	0,00	0,00	0,00	0,00	0,00	5.040,00
D.Lgs. n. 758/94 art. 21. comma 2; D.Lgs. n. 81/2008 art. 14, comma 5	00502_E	02199_S	1.161.232,96	383.863,80	650.000,00	511.232,96	0,00	0,00	383.863,80
Fondi del Ministero della Salute - D.M. 05/12/2006	01620_E	02200_S	61.572,36	0,00	0,00	0,00	0,00	0,00	61.572,36
D.M.3/8/2007 e L. 326/2003	02053_E	02204_S	112.581,63	0,00	0,00	0,00	0,00	0,00	112.581,63
L. 26/05/2004, n. 138	01564_E	02207_S	1.819,08	0,00	0,00	0,00	0,00	0,00	1.819,08
Fondi ASL n. 2 - Lanciano - Vasto - Chieti	01098_E	02210_S	0,00	33.269,00	0,00	0,00	33.269,00	0,00	0,00
Quote del 5X1000 a favore dell'attività di ricerca della Regione Umbria	01567_E	02213_S	0,00	1.049,01	0,00	0,00	0,00	0,00	1.049,01
Quote del 5X1000 a favore dell'attività di ricerca della Regione Umbria	01567_E	B2213_S	1.583,46	0,00	0,00	0,00	0,00	0,00	1.583,46
FONDI REGIONE TOSCANA CAPOFILA PROGETTO SALUTE	01078_E	02214_S	7.500,00	0,00	0,00	0,00	0,00	0,00	7.500,00
L.n. 31/2006, art. 2 - Fondi Ministero Salute	01547_E	02215_S	7.127,95	115,63	0,00	0,00	0,00	0,00	7.243,58

VINCOLO	Capitolo di Entrata	Capitolo di Spesa	Risorse vincolate al 1/1/2015	Accertamenti esercizio 2015	Impegni esercizio 2015	Fondo pluriennale vincolato esercizio 2015	Cancellazione accertamento o eliminazione vincolo	Residui passivi eliminati	Risorse vincolate al 31/12/2015
Fondi Regione Liguria per progetto prevenzione effetti collaterali cura antitumorali - L. 266/2005.	01082_E	02218_S	26.883,13	0,00	0,00	0,00	0,00	0,00	26.883,13
Decreto Ministeriale 27 maggio 2011 - Progetto " PNE FASE 3: Valutazione degli esiti per la riduzione delle disuguaglianze di accesso ai servizi di provata efficacia in popolazioni deboli"	00917_E	02221_S	0,00	12.766,00	0,00	0,00	12.766,00	0,00	0,00
Fondi del Ministero della Salute per progetto di ricerca finalizzata 2006.	01549_E	06060_S	6.412,23	0,00	0,00	0,00	0,00	0,00	6.412,23
Fondi stato per possessori patenti A, B, C e D - ART.27,LEGGE 5.2.92 N.104.	02015_E	02225_S	8.661,83	16.000,00	7.364,55	8.582,84	0,00	0,00	8.714,44
Legge 16/01/2003 n. 3 art 27	01962_E	06060_S	562,50	0,00	0,00	0,00	0,00	0,00	562,50
Fondi della Regione Veneto per progetto di ricerca sulla mobilità sanitaria transfrontaliera	00918_E	02229_S	1.521,92	0,00	0,00	0,00	0,00	0,00	1.521,92
Fondi Regione Piemonte	01091_E	02234_S	12.857,14	0,00	0,00	0,00	0,00	0,00	12.857,14
Fondi Ministero Salute,Lavoro,Politiche sociali	01545_E	02235_S	47.519,38	0,00	0,00	0,00	0,00	0,00	47.519,38
MINISTERO SALUTE ART. 5, D.LGS 16/2010	01578_E	02240_S	27.243,64	5.252,42	0,00	0,00	0,00	0,00	32.496,06
L. 112/2002	02012_E	02241_S	1.866.058,45	470.000,00	1.986.515,40	0,00	0,00	0,00	349.543,05
Art. 12, comma 2 lettera b, D.Lgs. n. 502/92	01997_E	02242/8021_S	10.734,26	0,00	0,00	0,00	0,00	0,00	10.734,26
L. 21/10/2005, n. 219	02022_E	02245_S	415.019,44	27.628,16	0,00	0,00	0,00	0,00	442.647,60
L. 21/10/2005, n. 219	02022_E	A2245_S	6.700,00	1.890,83	6.595,69	0,00	0,00	0,00	1.995,14
L. 21/10/2005, n. 219	02022_E	C2245_S	7.000,00	0,00	0,00	0,00	0,00	0,00	7.000,00

VINCOLO	Capitolo di Entrata	Capitolo di Spesa	Risorse vincolate al 1/1/2015	Accertamenti esercizio 2015	Impegni esercizio 2015	Fondo pluriennale vincolato esercizio 2015	Cancellazione accertamento o eliminazione vincolo	Residui passivi eliminati	Risorse vincolate al 31/12/2015
L. 21/10/2005, n. 219	02022_E	F2245_S	78.000,00	22.261,75	77.596,13	0,00	0,00	0,00	22.665,62
L. 21/10/2005, n. 219	02022_E	H2245_S	6.400,00	4.644,76	6.112,05	0,00	0,00	0,00	4.932,71
L. 21/1997, art. 1	03208_E	02246_S	15.065,71	0,00	0,00	0,00	0,00	0,00	15.065,71
F.S.R.	02851_E	02251_S	582.381,44	6.821,41	515.261,06	0,00	0,00	0,00	73.941,79
Legge 88/87, art. 5	02030_E	02254_S	14.352,94	0,00	0,00	0,00	0,00	0,00	14.352,94
Fondi Ministero Salute, Lavoro, Politiche sociali	01544_E	02259_S	22.991,13	0,00	0,00	0,00	0,00	0,00	22.991,13
L. 833 del 23/12/78 - Medici neo-laureati	02001_E	02260_S	0,78	908.662,67	908.663,45	0,00	0,00	0,00	0,00
L. 27/12/83, n. 730, art. 25, comma 2	02900_E	02263_S	43.791,00	0,00	0,00	0,00	0,00	0,00	43.791,00
L. 296 del 27/12/2006	02433_E - A2433_E	02265_S	0,00	10.520.533,86	6.860.428,24	0,00	3.660.105,62	0,00	0,00
F.S.N.	02007_E	02267_S	2.236.867,94	7.191,68	2.236.867,94	0,00	0,00	0,00	7.191,68
Quota FSN vincolato 2014	02001_E	02280_S	49.354,00	1.341.827,00	1.391.181,00	0,00	0,00	0,00	0,00
Quota FSN vincolato 2014	02001_E	02283_S	12.753,00	627.328,00	640.081,00	0,00	0,00	0,00	0,00
Gestione Liquidatoria AUS- L.R. 18/2012	02458_E	02286_S	0,00	49.904,26	0,00	0,00	0,00	0,00	49.904,26
Gestione Liquidatoria AUS- L.R. 18/2012	02458_E	02287_S	0,00	25.079,88	0,00	0,00	0,00	0,00	25.079,88
MINISTERO SALUTE CONVENZIONE PROGETTO RICERCA	01579_E	02289_S	129.868,51	187.899,25	129.868,51	0,00	187.899,25	0,00	0,00
MINISTERO ECONOMIA D.M. 28/11/2014 INTESA ACCERTAMENTI MEDICO LEGALI	02163_E	02290_S	2.288.921,78	644.930,80	2.552.649,27	0,00	0,00	0,00	381.203,31
Fondi Statali per assistenza termale	01622_E	02291_S	0,00	151.670,00	0,00	0,00	151.670,00	0,00	0,00
Fondi AIFA D.L.95/2012 - LEGGE135/2012	00935_E	02293_S	0,00	323.900,10	0,00	0,00	323.900,10	0,00	0,00
Fondi AIFA D.L.95/2012 - LEGGE135/2012	00936_E	02294_S	0,00	18.719.808,30	16.188.323,39	0,00	2.531.484,91	0,00	0,00
Fondi Regione Toscana per progetto LLP 2007/2013	00922_E	02300_S	8.555,91	0,00	0,00	0,00	0,00	0,00	8.555,91

VINCOLO	Capitolo di Entrata	Capitolo di Spesa	Risorse vincolate al 1/1/2015	Accertamenti esercizio 2015	Impegni esercizio 2015	Fondo pluriennale vincolato esercizio 2015	Cancellazione accertamento o eliminazione vincolo	Residui passivi eliminati	Risorse vincolate al 31/12/2015
MINISTERO SALUTE PROGETTO DI RICERCA	01581_E	02301_S	113.166,74	163.734,42	113.166,74	0,00	163.734,42	0,00	0,00
MINISTERO SALUTE FONDI PER SANITA' VETERINARIA	02019_E	02302_S	31.891,00	0,00	28.548,00	0,00	0,00	0,00	3.343,00
L. 28.03.1997 n. 81	02019_E	02326_S	17.776,96	6.404,86	0,00	0,00	0,00	0,00	24.181,82
L. 14/08/1991, n. 281	02018_E	02330_S	634.604,06	9.732,80	0,00	0,00	0,00	0,00	644.336,86
Ministero del Lavoro e delle Politiche Sociali FONDI FEG REG.(CE) 1927/2006 E S.M.I.-EGF/2011/023 - MERLONI	02842_E	02335_S	2.756,00	0,00	0,00	0,00	0,00	0,00	2.756,00
Ministero del Lavoro e delle Politiche Sociali FONDI FEG REG.(CE) 1927/2006 E S.M.I.-EGF/2011/023 - MERLONI	02842_E	02337_S	28.702,45	0,00	0,00	0,00	0,00	0,00	28.702,45
COFINANZIAMENTO REG.LE POR FSE2014-2020	COFINANZ REG.LE	02339/8020_S	0,00	38.818,00	0,00	0,00	0,00	0,00	38.818,00
POR FESR 2014/2020 - Quota statale	01766_E	02339/8025_S	0,00	90.575,00	0,00	0,00	90.575,00	0,00	0,00
POR FESR 2014-2020: Azione 3.1.1 Aree di crisi -Finanziamento con Fondi comunitariFESR.	02958_E	02339/8038_S	0,00	129.393,00	0,00	0,00	129.393,00	0,00	0,00
L. 833/1978	01621_E	02460_S	2.156.346,15	19.381.793,00	21.538.139,03	0,00	0,12	0,00	0,00
Legge 03/12/1999, n. 493	01710_E	02463_S	128,53	0,00	0,00	0,00	0,00	0,00	128,53
D.Lgs. n. 432/98, art. 1	02455_E	02465_S	66.624,54	32.207,66	0,00	0,00	0,00	0,00	98.832,20
QUOTE ARRETRATE DEL FONDO SANITARIO NAZIONALE-2014	02007_E	02470_S	1.336,00	0,00	1.336,00	0,00	0,00	0,00	0,00
L. 9/2012 - Quote del Fondo Sanitario Nazionale per superamento ospedali psichiatrici giudiziari-2014	01573_E	02471_S	72.475,00	695.731,00	745.318,00	0,00	22.888,00	0,00	0,00

VINCOLO	Capitolo di Entrata	Capitolo di Spesa	Risorse vincolate al 1/1/2015	Accertamenti esercizio 2015	Impegni esercizio 2015	Fondo pluriennale vincolato esercizio 2015	Cancellazione accertamento o eliminazione vincolo	Residui passivi eliminati	Risorse vincolate al 31/12/2015
Progetto un nuovo linguaggio per raccontare le donne	01050_E	A2537_S	6.350,00	0,00	0,00	0,00	0,00	0,00	6.350,00
Progetto comunitario "Prima Ora"	01100_E	06060_S	293,05	0,00	0,00	0,00	0,00	0,00	293,05
PAR FSC 2007-2013-Asse I-Azione i.3.1 Realizzazione dei servizi di proximita' per le famiglie.	02106_E	02543_S	0,00	1.294.389,11	250.242,00	1.039.889,11	4.258,00	0,00	0,00
COFINANZIAMENTO REG.LE POR FSE2014-2020	COFINANZ REG.LE	02544/8020_S	0,00	31.054,20	0,00	0,00	0,00	0,00	31.054,20
POR FESR 2014/2020 - Quota statale	01766_E	02544/8025_S	0,00	72.460,20	0,00	0,00	72.460,20	0,00	0,00
POR FESR 2014-2020: Azione 3.5.1 - Economia sociale - Finanziamento con Fondicomunitari FESR	02958_E	02544/8038_S	0,00	103.515,00	0,00	0,00	103.515,00	0,00	0,00
L. 11/08/2003, N. 228- Fondi PCM Progetto "non si tratta"	01559_E	02549_S	7.648,46	136.158,62	17.564,19	17.161,60	66.277,39	0,00	42.803,90
Fondi Regione Campania	01077_E	02550_S	12.600,00	0,00	0,00	0,00	0,00	0,00	12.600,00
PROGETTO "FUORI DAL LABIRINTO 2013" - FONDI DELLA PCM DIPARTIMENTO PARI OPPORTUNITA' - ATTO DI CONCESSIONE DEL 21/12/2012- CONTRIBUTO CONCESSO AL PROGETTO €61.194,00 TOTALMENTE ISCRITTO.	01562_E	02551_S	0,00	60.659,01	37.914,73	15.925,54	5.914,00	0,00	904,74
Legge 28/08/1997, n. 285 , art.2	01911_E	02552_S	209,34	0,00	0,00	0,00	0,00	0,00	209,34
Legge 03/12/2004, n. 291	01953_E	02555_S	184,63	0,00	0,00	0,00	0,00	0,00	184,63
Legge 03/12/2004, n. 291	01953_E	A2556_S	15.432,00	0,00	9.259,20	6.172,80	0,00	0,00	0,00

VINCOLO	Capitolo di Entrata	Capitolo di Spesa	Risorse vincolate al 1/1/2015	Accertamenti esercizio 2015	Impegni esercizio 2015	Fondo pluriennale vincolato esercizio 2015	Cancellazione accertamento o eliminazione vincolo	Residui passivi eliminati	Risorse vincolate al 31/12/2015
Fondo Nazionale Politiche della Famiglia - Fondi della PCM - L. 27/12/2006, N. 296, ART. 1, Commi 1250 E 1251	01808_E	02559_S	3.541,40	0,00	0,00	0,00	0,00	0,00	3.541,40
Fondo Nazionale Politiche della Famiglia - Fondi della PCM - L. 27/12/2006, N. 296, ART. 1, Commi 1250 E 1251	01808_E	A2559_S	0,00	164.000,00	57.400,00	24.600,00	82.000,00	0,00	0,00
Fondo Nazionale Politiche della Famiglia - Fondi della PCM - L. 27/12/2006, N. 296, ART. 1, Commi 1250 E 1251	01808_E	B2559_S	250.000,00	0,00	248.480,00	0,00	0,00	0,00	1.520,00
Contributi di soggetti pubblici al Fondo regionale emergenza famiglie delle vittime incidenti mortali sul lavoro L.R. 21/02/2008, n. 1, art. 1, c. 1	02955_E	02563_S	1.061,29	0,00	0,00	0,00	0,00	0,00	1.061,29
Legge 09/01/2006, n. 7	01555_E	02567_S	0,00	20.337,57	17.807,60	0,00	0,00	0,00	2.529,97
Legge 09/01/2006, n. 7	01555_E	A2567_S	35.410,15	40.835,21	40.835,21	0,00	0,00	0,00	35.410,15
Fondi del Comune di Genova (Progetto: Un percorso nell'affido)	01075_E	02568_S	919,25	0,00	0,00	0,00	0,00	0,00	919,25
D.L. 04/07/2006, n. 223 conv. in L. 248/2006	01563_E	02569_S	0,00	5.466,64	0,00	0,00	0,00	0,00	5.466,64
Fondi Agenzia Regionale Sanitaria - Regione Liguria	01076_E	02570_S	48.000,00	0,00	0,00	0,00	0,00	0,00	48.000,00
Fondi della PCM per progetto P.I.U.M.A. contro lo sfruttamento sessuale	01798_E	02574_S	0,00	3.687,90	0,00	0,00	0,00	0,00	3.687,90
Fondi Ministero degli Interni per progetto NANSEN - Fondo europeo per i rifugiati	01574_E	A2576_S	137.187,04	0,00	137.086,14	0,00	0,00	0,00	100,90

VINCOLO	Capitolo di Entrata	Capitolo di Spesa	Risorse vincolate al 1/1/2015	Accertamenti esercizio 2015	Impegni esercizio 2015	Fondo pluriennale vincolato esercizio 2015	Cancellazione accertamento o eliminazione vincolo	Residui passivi eliminati	Risorse vincolate al 31/12/2015
Fondi provenienti dall'University of Northampton Progetto UNARS - DAPHNE III ACTION GRANTS.	01074_E	02577_S	2.235,51	2.085,65	0,00	0,00	1.042,83	0,00	3.278,33
FONDI MINISTERO LAVORO - PROGETTO P.I.P.P.I.	01576_E	02579_S	25.000,00	50.000,00	50.000,00	0,00	10.000,00	0,00	15.000,00
Cofinanziamento reg.le Legge 29/03/85, n. 113 Avviamento al lavoro dei ciechi	COFINANZ REG.LE	02710_S	142.163,71	0,00	0,00	0,00	0,00	0,00	142.163,71
Fondi del Ministero dell'Interno	02416_E	02716_S	31.204,40	963,05	0,00	0,00	963,05	0,00	31.204,40
Fondi del Ministero dell'Interno	02416_E	A2716_S	387,05	164.078,69	164.078,69	0,00	387,05	0,00	0,00
Fondi del Ministero dell'Interno	02416_E	B2716_S	9.000,00	172.707,38	172.707,38	0,00	0,00	0,00	9.000,00
D.Lgs.286/98 art.45	02429_E	02718_S	259.553,45	340.753,22	44.263,85	308.489,37	0,00	0,00	247.553,45
D.Lgs.286/98 art.45	02429_E	A2718_S	6.000,00	14.402,13	4.800,00	3.602,13	0,00	0,00	12.000,00
FONDI MINISTERO DEL LAVORO PER PROGETTO	02428_E	02719_S	0,00	83.337,75	0,00	0,00	0,00	0,00	83.337,75
L. 11/01/1996, N. 23	01947_E	02720_S	17.495,30	0,00	0,00	0,00	0,00	0,00	17.495,30
Fondi Ministero del Lavoro- Progetto inclusione sociale DD 265/2013	01580_E	02727_S	40.000,00	40.000,00	40.000,00	24.000,00	16.000,00	0,00	0,00
Legge 451/97	01912_E	02750_S	4.535,99	0,00	0,00	0,00	0,00	0,00	4.535,99
Art. 48 L.449/1997	COFINANZ. REG.LE	02802_S	507.444,97	0,00	0,00	0,00	0,00	0,00	507.444,97
FONDI INDIRE CORSO DI FORMAZIONE	02197_E	06060_S	159,11	0,00	0,00	0,00	0,00	0,00	159,11
COFINANZIAMENTO REG.LE POR FSE2014-2020	COFINANZ REG.LE	02804/8020_S	0,00	136.336,50	0,00	0,00	0,00	0,00	136.336,50
COFINANZIAMENTO REG.LE POR FSE2014-2020	COFINANZ REG.LE	A2804/8020_S	0,00	5.317,12	0,00	0,00	0,00	0,00	5.317,12
COFINANZIAMENTO REG.LE POR FSE2014-2020	COFINANZ REG.LE	B2804/8020_S	0,00	173.147,32	0,00	0,00	0,00	0,00	173.147,32

VINCOLO	Capitolo di Entrata	Capitolo di Spesa	Risorse vincolate al 1/1/2015	Accertamenti esercizio 2015	Impegni esercizio 2015	Fondo pluriennale vincolato esercizio 2015	Cancellazione accertamento o eliminazione vincolo	Residui passivi eliminati	Risorse vincolate al 31/12/2015
COFINANZIAMENTO REG.LE POR FSE2014-2020	COFINANZ REG.LE	C2804/8020_S	0,00	518.623,78	0,00	0,00	0,00	0,00	518.623,78
COFINANZIAMENTO REG.LE POR FSE2014-2020	COFINANZ REG.LE	D2804/8020_S	0,00	44.266,76	0,00	0,00	0,00	0,00	44.266,76
Fondi POR FSE 2014-2020 - Quota statale	01218_E	02804/8025_S	0,00	318.118,49	0,00	0,00	318.118,49	0,00	0,00
Fondi POR FSE 2014-2020 - Quota statale	01218_E	A2804/8025_S	0,00	12.406,62	0,00	0,00	12.406,62	0,00	0,00
Fondi POR FSE 2014-2020 - Quota statale	01218_E	B2804/8025_S	0,00	404.010,41	0,00	0,00	404.010,41	0,00	0,00
Fondi POR FSE 2014-2020 - Quota statale	01218_E	C2804/8025_S	0,00	1.210.122,16	0,00	0,00	680.908,76	0,00	529.213,40
Fondi POR FSE 2014-2020 - Quota statale	01218_E	D2804/8025_S	0,00	103.289,10	0,00	0,00	103.289,10	0,00	0,00
Fondi POR FSE 2014-2020 - Quota comunitaria	01219_E	02804/8045_S	0,00	454.454,99	0,00	0,00	454.454,99	0,00	0,00
Fondi POR FSE 2014-2020 - Quota comunitaria	01219_E	A2804/8045_S	0,00	17.723,74	0,00	0,00	17.723,74	0,00	0,00
Fondi POR FSE 2014-2020 - Quota comunitaria	01219_E	B2804/8045_S	0,00	577.157,73	0,00	0,00	577.157,73	0,00	0,00
Fondi POR FSE 2014-2020 - Quota comunitaria	01219_E	C2804/8045_S	0,00	1.728.745,96	0,00	0,00	1.244.156,08	0,00	484.589,88
Fondi POR FSE 2014-2020 - Quota comunitaria	01219_E	D2804/8045_S	0,00	147.555,85	0,00	0,00	147.555,85	0,00	0,00
COFINANZIAMENTO REG.LE POR FSE2014-2020	COFINANZ REG.LE	02805/8020_S	0,00	81.587,20	0,00	0,00	0,00	0,00	81.587,20
COFINANZIAMENTO REG.LE POR FSE2014-2020	COFINANZ REG.LE	A2805/8020_S	0,00	3.181,90	0,00	0,00	0,00	0,00	3.181,90
COFINANZIAMENTO REG.LE POR FSE2014-2020	COFINANZ REG.LE	B2805/8020_S	0,00	193.379,50	0,00	0,00	0,00	0,00	193.379,50
COFINANZIAMENTO REG.LE POR FSE2014-2020	COFINANZ REG.LE	C2805/8020_S	0,00	310.357,54	0,00	0,00	0,00	0,00	310.357,54
COFINANZIAMENTO REG.LE POR FSE2014-2020	COFINANZ REG.LE	D2805/8020_S	0,00	26.490,34	0,00	0,00	0,00	0,00	26.490,34
Fondi POR FSE 2014-2020 - Quota statale	01218_E	02805/8025_S	0,00	190.370,12	0,00	0,00	190.370,12	0,00	0,00

VINCOLO	Capitolo di Entrata	Capitolo di Spesa	Risorse vincolate al 1/1/2015	Accertamenti esercizio 2015	Impegni esercizio 2015	Fondo pluriennale vincolato esercizio 2015	Cancellazione accertamento o eliminazione vincolo	Residui passivi eliminati	Risorse vincolate al 31/12/2015
Fondi POR FSE 2014-2020 - Quota statale	01218_E	A2805/8025_S	0,00	7.424,44	0,00	0,00	7.424,44	0,00	0,00
Fondi POR FSE 2014-2020 - Quota statale	01218_E	B2805/8025_S	0,00	451.218,83	0,00	0,00	451.218,83	0,00	0,00
Fondi POR FSE 2014-2020 - Quota statale	01218_E	C2805/8025_S	0,00	724.167,60	0,00	0,00	724.167,60	0,00	0,00
Fondi POR FSE 2014-2020 - Quota statale	01218_E	D2805/8025_S	0,00	61.810,80	0,00	0,00	61.810,80	0,00	0,00
Fondi POR FSE 2014-2020 - Quota comunitaria	01219_E	02805/8045_S	0,00	271.957,32	0,00	0,00	271.957,32	0,00	0,00
Fondi POR FSE 2014-2020 - Quota comunitaria	01219_E	A2805/8045_S	0,00	10.606,33	0,00	0,00	10.606,33	0,00	0,00
Fondi POR FSE 2014-2020 - Quota comunitaria	01219_E	B2805/8045_S	0,00	644.598,33	0,00	0,00	644.598,33	0,00	0,00
Fondi POR FSE 2014-2020 - Quota comunitaria	01219_E	C2805/8045_S	0,00	1.034.525,15	0,00	0,00	534.525,15	0,00	500.000,00
Fondi POR FSE 2014-2020 - Quota comunitaria	01219_E	D2805/8045_S	0,00	88.301,14	0,00	0,00	88.301,14	0,00	0,00
COFINANZIAMENTO REG.LE POR FSE2014-2020	COFINANZ REG.LE	02806/8020_S	0,00	30.136,96	0,00	0,00	0,00	0,00	30.136,96
COFINANZIAMENTO REG.LE POR FSE2014-2020	COFINANZ REG.LE	A2806/8020_S	0,00	7.282,86	0,00	0,00	0,00	0,00	7.282,86
Fondi POR FSE 2014-2020 - Quota statale	01218_E	02806/8025_S	0,00	70.319,57	0,00	0,00	70.319,57	0,00	0,00
Fondi POR FSE 2014-2020 - Quota statale	01218_E	A2806/8025_S	0,00	16.993,35	0,00	0,00	16.993,35	0,00	0,00
Fondi POR FSE 2014-2020 - Quota comunitaria	01219_E	02806/8045_S	0,00	100.456,54	0,00	0,00	100.456,54	0,00	0,00
Fondi POR FSE 2014-2020 - Quota comunitaria	01219_E	A2806/8045_S	0,00	24.276,21	0,00	0,00	24.276,21	0,00	0,00
COFINANZIAMENTO REG.LE POR FSE2014-2020	COFINANZ REG.LE	02807/8020_S	0,00	20.732,92	0,00	0,00	0,00	0,00	20.732,92
COFINANZIAMENTO REG.LE POR FSE2014-2020	COFINANZ REG.LE	A2807/8020_S	0,00	16.586,34	0,00	0,00	0,00	0,00	16.586,34
COFINANZIAMENTO REG.LE POR FSE2014-2020	COFINANZ REG.LE	B2807/8020_S	0,00	4.146,58	0,00	0,00	0,00	0,00	4.146,58
Fondi POR FSE 2014-2020 - Quota statale	01218_E	02807/8025_S	0,00	48.376,82	0,00	0,00	48.376,82	0,00	0,00

VINCOLO	Capitolo di Entrata	Capitolo di Spesa	Risorse vincolate al 1/1/2015	Accertamenti esercizio 2015	Impegni esercizio 2015	Fondo pluriennale vincolato esercizio 2015	Cancellazione accertamento o eliminazione vincolo	Residui passivi eliminati	Risorse vincolate al 31/12/2015
Fondi POR FSE 2014-2020 - Quota statale	01218_E	A2807/8025_S	0,00	38.701,45	0,00	0,00	38.701,45	0,00	0,00
Fondi POR FSE 2014-2020 - Quota statale	01218_E	B2807/8025_S	0,00	9.675,36	0,00	0,00	9.675,36	0,00	0,00
Fondi POR FSE 2014-2020 - Quota comunitaria	01219_E	02807/8045_S	0,00	69.109,73	0,00	0,00	69.109,73	0,00	0,00
Fondi POR FSE 2014-2020 - Quota comunitaria	01219_E	A2807/8045_S	0,00	55.287,79	0,00	0,00	55.287,79	0,00	0,00
Fondi POR FSE 2014-2020 - Quota comunitaria	01219_E	B2807/8045_S	0,00	13.821,95	0,00	0,00	13.821,95	0,00	0,00
COFINANZIAMENTO REG.LE POR FSE2014-2020	COFINANZ REG.LE	02808/8020_S	0,00	166.770,67	0,00	0,00	0,00	0,00	166.770,67
COFINANZIAMENTO REG.LE POR FSE2014-2020	COFINANZ REG.LE	A2808/8020_S	0,00	35.057,92	0,00	0,00	0,00	0,00	35.057,92
COFINANZIAMENTO REG.LE POR FSE2014-2020	COFINANZ REG.LE	B2808/8020_S	0,00	37.184,07	0,00	0,00	0,00	0,00	37.184,07
Fondi POR FSE 2014-2020 - Quota statale	01218_E	02808/8025_S	0,00	389.131,56	0,00	0,00	389.131,56	0,00	0,00
Fondi POR FSE 2014-2020 - Quota statale	01218_E	A2808/8025_S	0,00	81.801,80	0,00	0,00	81.801,80	0,00	0,00
Fondi POR FSE 2014-2020 - Quota statale	01218_E	B2808/8025_S	0,00	86.762,84	0,00	0,00	86.762,84	0,00	0,00
Fondi POR FSE 2014-2020 - Quota comunitaria	01219_E	02808/8045_S	0,00	555.902,22	0,00	0,00	555.902,22	0,00	0,00
Fondi POR FSE 2014-2020 - Quota comunitaria	01219_E	A2808/8045_S	0,00	116.859,70	0,00	0,00	116.859,70	0,00	0,00
Fondi POR FSE 2014-2020 - Quota comunitaria	01219_E	B2808/8045_S	0,00	123.946,92	0,00	0,00	123.946,92	0,00	0,00
COFINANZIAMENTO REG.LE POR FSE2014-2020	COFINANZ REG.LE	02809/8020_S	0,00	226.659,42	0,00	0,00	0,00	0,00	226.659,42
COFINANZIAMENTO REG.LE POR FSE2014-2020	COFINANZ REG.LE	A2809/8020_S	0,00	8.839,72	0,00	0,00	0,00	0,00	8.839,72
COFINANZIAMENTO REG.LE POR FSE2014-2020	COFINANZ REG.LE	B2809/8020_S	0,00	33.458,73	0,00	0,00	0,00	0,00	33.458,73
COFINANZIAMENTO REG.LE POR FSE2014-2020	COFINANZ REG.LE	C2809/8020_S	0,00	61.973,46	0,00	0,00	0,00	0,00	61.973,46

VINCOLO	Capitolo di Entrata	Capitolo di Spesa	Risorse vincolate al 1/1/2015	Accertamenti esercizio 2015	Impegni esercizio 2015	Fondo pluriennale vincolato esercizio 2015	Cancellazione accertamento o eliminazione vincolo	Residui passivi eliminati	Risorse vincolate al 31/12/2015
COFINANZIAMENTO REG.LE POR FSE2014-2020	COFINANZ REG.LE	D2809/8020_S	0,00	61.533,51	0,00	0,00	0,00	0,00	61.533,51
Fondi POR FSE 2014-2020 - Quota statale	01218_E	02809/8025_S	0,00	528.871,99	0,00	0,00	528.871,99	0,00	0,00
Fondi POR FSE 2014-2020 - Quota statale	01218_E	A2809/8025_S	0,00	20.626,01	0,00	0,00	20.626,01	0,00	0,00
Fondi POR FSE 2014-2020 - Quota statale	01218_E	B2809/8025_S	0,00	78.070,38	0,00	0,00	78.070,38	0,00	0,00
Fondi POR FSE 2014-2020 - Quota statale	01218_E	C2809/8025_S	0,00	144.604,73	0,00	0,00	144.604,73	0,00	0,00
Fondi POR FSE 2014-2020 - Quota statale	01218_E	D2809/8025_S	0,00	143.578,19	0,00	0,00	143.578,19	0,00	0,00
Fondi POR FSE 2014-2020 - Quota comunitaria	01219_E	02809/8045_S	0,00	755.531,41	0,00	0,00	755.531,41	0,00	0,00
Fondi POR FSE 2014-2020 - Quota comunitaria	01219_E	A2809/8045_S	0,00	29.465,73	0,00	0,00	29.465,73	0,00	0,00
Fondi POR FSE 2014-2020 - Quota comunitaria	01219_E	B2809/8045_S	0,00	111.529,11	0,00	0,00	111.529,11	0,00	0,00
Fondi POR FSE 2014-2020 - Quota comunitaria	01219_E	C2809/8045_S	0,00	206.578,19	0,00	0,00	206.578,19	0,00	0,00
Fondi POR FSE 2014-2020 - Quota comunitaria	01219_E	D2809/8045_S	0,00	205.111,71	0,00	0,00	205.111,71	0,00	0,00
COFINANZIAMENTO REG.LE POR FSE2014-2020	COFINANZ REG.LE	02810/8020_S	0,00	12.440,00	0,00	0,00	0,00	0,00	12.440,00
COFINANZIAMENTO REG.LE POR FSE2014-2020	COFINANZ REG.LE	A2810/8020_S	0,00	3.750,00	0,00	0,00	0,00	0,00	3.750,00
COFINANZIAMENTO REG.LE POR FSE2014-2020	COFINANZ REG.LE	B2810/8020_S	0,00	1.376,12	0,00	0,00	0,00	0,00	1.376,12
COFINANZIAMENTO REG.LE POR FSE2014-2020	COFINANZ REG.LE	C2810/8020_S	0,00	4.380,55	0,00	0,00	0,00	0,00	4.380,55
COFINANZIAMENTO REG.LE POR FSE2014-2020	COFINANZ REG.LE	D2810/8020_S	0,00	37,50	0,00	0,00	0,00	0,00	37,50
COFINANZIAMENTO REG.LE POR FSE2014-2020	COFINANZ REG.LE	E2810/8020_S	0,00	37,50	0,00	0,00	0,00	0,00	37,50
COFINANZIAMENTO REG.LE POR FSE2014-2020	COFINANZ REG.LE	F2810/8020_S	0,00	122.800,69	0,00	14.454,24	0,00	0,00	108.346,45

VINCOLO	Capitolo di Entrata	Capitolo di Spesa	Risorse vincolate al 1/1/2015	Accertamenti esercizio 2015	Impegni esercizio 2015	Fondo pluriennale vincolato esercizio 2015	Cancellazione accertamento o eliminazione vincolo	Residui passivi eliminati	Risorse vincolate al 31/12/2015
COFINANZIAMENTO REG.LE POR FSE2014-2020	COFINANZ REG.LE	G2810/8020_S	0,00	15.000,00	0,00	0,00	0,00	0,00	15.000,00
Fondi POR FSE 2014-2020 - Quota statale	01218_E	02810/8025_S	0,00	29.026,67	0,00	0,00	29.026,67	0,00	0,00
Fondi POR FSE 2014-2020 - Quota statale	01218_E	A2810/8025_S	0,00	8.750,00	0,00	0,00	8.750,00	0,00	0,00
Fondi POR FSE 2014-2020 - Quota statale	01218_E	B2810/8025_S	0,00	3.210,96	0,00	0,00	3.210,96	0,00	0,00
Fondi POR FSE 2014-2020 - Quota statale	01218_E	C2810/8025_S	0,00	10.221,28	0,00	0,00	10.221,28	0,00	0,00
Fondi POR FSE 2014-2020 - Quota statale	01218_E	D2810/8025_S	0,00	87,50	0,00	0,00	87,50	0,00	0,00
Fondi POR FSE 2014-2020 - Quota statale	01218_E	E2810/8025_S	0,00	87,50	0,00	0,00	87,50	0,00	0,00
Fondi POR FSE 2014-2020 - Quota statale	01218_E	F2810/8025_S	0,00	286.534,93	0,00	33.726,60	252.808,33	0,00	0,00
Fondi POR FSE 2014-2020 - Quota statale	01218_E	G2810/8025_S	0,00	35.000,00	0,00	0,00	35.000,00	0,00	0,00
Fondi POR FSE 2014-2020 - Quota comunitaria	01219_E	02810/8045_S	0,00	41.466,67	0,00	0,00	41.466,67	0,00	0,00
Fondi POR FSE 2014-2020 - Quota comunitaria	01219_E	A2810/8045_S	0,00	12.500,00	0,00	0,00	12.500,00	0,00	0,00
Fondi POR FSE 2014-2020 - Quota comunitaria	01219_E	B2810/8045_S	0,00	4.587,08	0,00	0,00	4.587,08	0,00	0,00
Fondi POR FSE 2014-2020 - Quota comunitaria	01219_E	C2810/8045_S	0,00	14.601,83	0,00	0,00	14.601,83	0,00	0,00
Fondi POR FSE 2014-2020 - Quota comunitaria	01219_E	D2810/8045_S	0,00	125,00	0,00	0,00	125,00	0,00	0,00
Fondi POR FSE 2014-2020 - Quota comunitaria	01219_E	E2810/8045_S	0,00	125,00	0,00	0,00	125,00	0,00	0,00
Fondi POR FSE 2014-2020 - Quota comunitaria	01219_E	F2810/8045_S	0,00	409.335,62	0,00	48.180,86	361.154,76	0,00	0,00
Fondi POR FSE 2014-2020 - Quota comunitaria	01219_E	G2810/8045_S	0,00	50.000,00	0,00	0,00	50.000,00	0,00	0,00
COFINANZIAMENTO REG.LE POR FSE2014-2020	COFINANZ REG.LE	02811/8020_S	0,00	394.018,40	0,00	0,00	0,00	0,00	394.018,40
COFINANZIAMENTO REG.LE POR FSE2014-2020	COFINANZ REG.LE	A2811/8020_S	0,00	7.082,68	0,00	0,00	0,00	0,00	7.082,68

VINCOLO	Capitolo di Entrata	Capitolo di Spesa	Risorse vincolate al 1/1/2015	Accertamenti esercizio 2015	Impegni esercizio 2015	Fondo pluriennale vincolato esercizio 2015	Cancellazione accertamento o eliminazione vincolo	Residui passivi eliminati	Risorse vincolate al 31/12/2015
COFINANZIAMENTO REG.LE POR FSE2014-2020	COFINANZ REG.LE	B2811/8020_S	0,00	162.944,75	0,00	0,00	0,00	0,00	162.944,75
COFINANZIAMENTO REG.LE POR FSE2014-2020	COFINANZ REG.LE	C2811/8020_S	0,00	6.020,28	0,00	0,00	0,00	0,00	6.020,28
Fondi POR FSE 2014-2020 - Quota statale	01218_E	02811/8025_S	0,00	1.094.991,52	0,00	0,00	594.991,52	0,00	500.000,00
Fondi POR FSE 2014-2020 - Quota statale	01218_E	A2811/8025_S	0,00	16.526,26	0,00	0,00	16.526,26	0,00	0,00
Fondi POR FSE 2014-2020 - Quota statale	01218_E	B2811/8025_S	0,00	380.204,44	0,00	0,00	380.204,44	0,00	0,00
Fondi POR FSE 2014-2020 - Quota statale	01218_E	C2811/8025_S	0,00	14.047,32	0,00	0,00	14.047,32	0,00	0,00
Fondi POR FSE 2014-2020 - Quota comunitaria	01219_E	02811/8045_S	0,00	1.564.273,60	0,00	0,00	964.273,60	0,00	600.000,00
Fondi POR FSE 2014-2020 - Quota comunitaria	01219_E	A2811/8045_S	0,00	23.608,93	0,00	0,00	23.608,93	0,00	0,00
Fondi POR FSE 2014-2020 - Quota comunitaria	01219_E	B2811/8045_S	0,00	543.149,20	0,00	0,00	543.149,20	0,00	0,00
Fondi POR FSE 2014-2020 - Quota comunitaria	01219_E	C2811/8045_S	0,00	20.067,60	0,00	0,00	20.067,60	0,00	0,00
COFINANZIAMENTO REG.LE POR FSE2014-2020	COFINANZ REG.LE	02812/8020_S	0,00	226.949,78	0,00	0,00	0,00	0,00	226.949,78
COFINANZIAMENTO REG.LE POR FSE2014-2020	COFINANZ REG.LE	A2812/8020_S	0,00	1.770,67	0,00	0,00	0,00	0,00	1.770,67
COFINANZIAMENTO REG.LE POR FSE2014-2020	COFINANZ REG.LE	B2812/8020_S	0,00	13.280,03	0,00	0,00	0,00	0,00	13.280,03
Fondi POR FSE 2014-2020 - Quota statale	01218_E	02812/8025_S	0,00	550.207,30	0,00	0,00	550.207,30	0,00	0,00
Fondi POR FSE 2014-2020 - Quota statale	01218_E	A2812/8025_S	0,00	4.131,56	0,00	0,00	4.131,56	0,00	0,00
Fondi POR FSE 2014-2020 - Quota statale	01218_E	B2812/8025_S	0,00	30.986,74	0,00	0,00	30.986,74	0,00	0,00
Fondi POR FSE 2014-2020 - Quota comunitaria	01219_E	02812/8045_S	0,00	786.010,43	0,00	0,00	786.010,43	0,00	0,00
Fondi POR FSE 2014-2020 - Quota comunitaria	01219_E	A2812/8045_S	0,00	5.902,23	0,00	0,00	5.902,23	0,00	0,00
Fondi POR FSE 2014-2020 - Quota comunitaria	01219_E	B2812/8045_S	0,00	44.266,76	0,00	0,00	44.266,76	0,00	0,00

VINCOLO	Capitolo di Entrata	Capitolo di Spesa	Risorse vincolate al 1/1/2015	Accertamenti esercizio 2015	Impegni esercizio 2015	Fondo pluriennale vincolato esercizio 2015	Cancellazione accertamento o eliminazione vincolo	Residui passivi eliminati	Risorse vincolate al 31/12/2015
COFINANZIAMENTO REG.LE POR FSE2014-2020	COFINANZ REG.LE	02813/8020_S	0,00	467.706,70	0,00	0,00	0,00	0,00	467.706,70
COFINANZIAMENTO REG.LE POR FSE2014-2020	COFINANZ REG.LE	A2813/8020_S	0,00	17.706,70	0,00	0,00	0,00	0,00	17.706,70
COFINANZIAMENTO REG.LE POR FSE2014-2020	COFINANZ REG.LE	B2813/8020_S	0,00	5.312,02	0,00	0,00	0,00	0,00	5.312,02
Fondi POR FSE 2014-2020 - Quota statale	01218_E	02813/8025_S	0,00	1.091.315,64	0,00	0,00	591.315,64	0,00	500.000,00
Fondi POR FSE 2014-2020 - Quota statale	01218_E	A2813/8025_S	0,00	41.315,64	0,00	0,00	41.315,64	0,00	0,00
Fondi POR FSE 2014-2020 - Quota statale	01218_E	B2813/8025_S	0,00	12.394,69	0,00	0,00	12.394,69	0,00	0,00
Fondi POR FSE 2014-2020 - Quota comunitaria	01219_E	02813/8045_S	0,00	1.559.022,34	0,00	0,00	959.022,34	0,00	600.000,00
Fondi POR FSE 2014-2020 - Quota comunitaria	01219_E	A2813/8045_S	0,00	59.022,34	0,00	0,00	59.022,34	0,00	0,00
Fondi POR FSE 2014-2020 - Quota comunitaria	01219_E	B2813/8045_S	0,00	17.706,70	0,00	0,00	17.706,70	0,00	0,00
COFINANZIAMENTO REG.LE POR FSE2014-2020	COFINANZ REG.LE	02814/8020_S	0,00	90.000,00	0,00	0,00	0,00	0,00	90.000,00
COFINANZIAMENTO REG.LE POR FSE2014-2020	COFINANZ REG.LE	A2814/8020_S	0,00	114.228,10	0,00	0,00	0,00	0,00	114.228,10
COFINANZIAMENTO REG.LE POR FSE2014-2020	COFINANZ REG.LE	B2814/8020_S	0,00	90.000,00	0,00	0,00	0,00	0,00	90.000,00
Fondi POR FSE 2014-2020 - Quota statale	01218_E	02814/8025_S	0,00	210.000,00	0,00	0,00	210.000,00	0,00	0,00
Fondi POR FSE 2014-2020 - Quota statale	01218_E	A2814/8025_S	0,00	210.000,00	0,00	0,00	210.000,00	0,00	0,00
Fondi POR FSE 2014-2020 - Quota statale	01218_E	B2814/8025_S	0,00	266.532,24	0,00	0,00	266.532,24	0,00	0,00
Fondi POR FSE 2014-2020 - Quota comunitaria	01219_E	02814/8045_S	0,00	300.000,00	0,00	0,00	300.000,00	0,00	0,00
Fondi POR FSE 2014-2020 - Quota comunitaria	01219_E	A2814/8045_S	0,00	300.000,00	0,00	0,00	300.000,00	0,00	0,00
Fondi POR FSE 2014-2020 - Quota comunitaria	01219_E	B2814/8045_S	0,00	380.760,35	0,00	0,00	380.760,35	0,00	0,00

VINCOLO	Capitolo di Entrata	Capitolo di Spesa	Risorse vincolate al 1/1/2015	Accertamenti esercizio 2015	Impegni esercizio 2015	Fondo pluriennale vincolato esercizio 2015	Cancellazione accertamento o eliminazione vincolo	Residui passivi eliminati	Risorse vincolate al 31/12/2015
COFINANZIAMENTO REG.LE POR FSE2014-2020	COFINANZ REG.LE	02815/8020_S	0,00	4.958,45	0,00	0,00	0,00	0,00	4.958,45
COFINANZIAMENTO REG.LE POR FSE2014-2020	COFINANZ REG.LE	A2815/8020_S	0,00	24.364,42	0,00	0,00	0,00	0,00	24.364,42
COFINANZIAMENTO REG.LE POR FSE2014-2020	COFINANZ REG.LE	B2815/8020_S	0,00	3.350,11	0,00	0,00	0,00	0,00	3.350,11
COFINANZIAMENTO REG.LE POR FSE2014-2020	COFINANZ REG.LE	C2815/8020_S	0,00	11.877,66	0,00	0,00	0,00	0,00	11.877,66
COFINANZIAMENTO REG.LE POR FSE2014-2020	COFINANZ REG.LE	D2815/8020_S	0,00	19.088,40	0,00	0,00	0,00	0,00	19.088,40
COFINANZIAMENTO REG.LE POR FSE2014-2020	COFINANZ REG.LE	E2815/8020_S	0,00	83.328,50	0,00	0,00	0,00	0,00	83.328,50
COFINANZIAMENTO REG.LE POR FSE2014-2020	COFINANZ REG.LE	F2815/8020_S	0,00	7.348,28	0,00	0,00	0,00	0,00	7.348,28
COFINANZIAMENTO REG.LE POR FSE2014-2020	COFINANZ REG.LE	G2815/8020_S	0,00	7.525,35	0,00	0,00	0,00	0,00	7.525,35
Fondi POR FSE 2014-2020 - Quota statale	01218_E	02815/8025_S	0,00	11.569,72	0,00	0,00	11.569,72	0,00	0,00
Fondi POR FSE 2014-2020 - Quota statale	01218_E	A2815/8025_S	0,00	56.850,32	0,00	0,00	56.850,32	0,00	0,00
Fondi POR FSE 2014-2020 - Quota statale	01218_E	B2815/8025_S	0,00	7.816,92	0,00	0,00	7.816,92	0,00	0,00
Fondi POR FSE 2014-2020 - Quota statale	01218_E	C2815/8025_S	0,00	27.714,53	0,00	0,00	27.714,53	0,00	0,00
Fondi POR FSE 2014-2020 - Quota statale	01218_E	D2815/8025_S	0,00	44.539,60	0,00	0,00	44.539,60	0,00	0,00
Fondi POR FSE 2014-2020 - Quota statale	01218_E	E2815/8025_S	0,00	194.433,18	0,00	0,00	194.433,18	0,00	0,00
Fondi POR FSE 2014-2020 - Quota statale	01218_E	F2815/8025_S	0,00	17.145,99	0,00	0,00	17.145,99	0,00	0,00
Fondi POR FSE 2014-2020 - Quota statale	01218_E	G2815/8025_S	0,00	17.559,14	0,00	0,00	17.559,14	0,00	0,00
Fondi POR FSE 2014-2020 - Quota comunitaria	01219_E	02815/8045_S	0,00	16.528,16	0,00	0,00	16.528,16	0,00	0,00
Fondi POR FSE 2014-2020 - Quota comunitaria	01219_E	A2815/8045_S	0,00	81.214,74	0,00	0,00	81.214,74	0,00	0,00

VINCOLO	Capitolo di Entrata	Capitolo di Spesa	Risorse vincolate al 1/1/2015	Accertamenti esercizio 2015	Impegni esercizio 2015	Fondo pluriennale vincolato esercizio 2015	Cancellazione accertamento o eliminazione vincolo	Residui passivi eliminati	Risorse vincolate al 31/12/2015
Fondi POR FSE 2014-2020 - Quota comunitaria	01219_E	B2815/8045_S	0,00	11.167,02	0,00	0,00	11.167,02	0,00	0,00
Fondi POR FSE 2014-2020 - Quota comunitaria	01219_E	C2815/8045_S	0,00	39.592,19	0,00	0,00	39.592,19	0,00	0,00
Fondi POR FSE 2014-2020 - Quota comunitaria	01219_E	D2815/8045_S	0,00	63.628,00	0,00	0,00	63.628,00	0,00	0,00
Fondi POR FSE 2014-2020 - Quota comunitaria	01219_E	E2815/8045_S	0,00	277.761,69	0,00	0,00	277.761,69	0,00	0,00
Fondi POR FSE 2014-2020 - Quota comunitaria	01219_E	F2815/8045_S	0,00	24.494,27	0,00	0,00	24.494,27	0,00	0,00
Fondi POR FSE 2014-2020 - Quota comunitaria	01219_E	G2815/8045_S	0,00	25.084,50	0,00	0,00	25.084,50	0,00	0,00
L. 31/01/1996, n. 34, art .4	01914_E	02835_S	390,13	0,00	0,00	0,00	0,00	0,00	390,13
Decreto Ministro Solidarietà Sociale del 20/03/2002	01803_E	32836_S	6.865,00	0,00	1.955,00	3.910,00	0,00	0,00	1.000,00
Decreto Ministro Solidarietà Sociale del 20/03/2002	01803_E	42836_S	11.088,00	0,00	3.696,00	7.392,00	0,00	0,00	0,00
Decreto Ministro Solidarietà Sociale del 20/03/2002	01803_E	52836_S	71.033,55	285.474,32	82.052,68	4.800,00	0,00	0,00	269.655,19
Decreto Ministro Solidarietà Sociale del 20/03/2002	01803_E	T2836_S	12.000,00	3.616,47	0,00	0,00	0,00	0,00	15.616,47
Decreto Ministro Solidarietà Sociale del 20/03/2002	01803_E	X2836_S	72.000,00	0,00	23.000,00	46.000,00	0,00	0,00	3.000,00
D.M.470/2001	02048_E	02837_S	540.146,77	307.947,59	0,00	307.947,59	0,00	0,00	540.146,77
D.M.470/2001	02048_E	A2837_S	88.077,07	88.077,07	0,00	88.077,07	0,00	0,00	88.077,07
D.Lgs. 77/2002	02047_E	C2839_S	108.722,55	0,00	34.999,92	70.000,00	0,00	0,00	3.722,63
D.Lgs. 77/2002	02047_E	E2839_S	8.925,00	0,00	2.975,00	5.950,00	0,00	0,00	0,00
D.Lgs. 77/2002	02047_E	G2839_S	46.939,56	2.920,00	3.550,00	0,00	0,00	0,00	46.309,56
D.Lgs. 77/2002	02047_E	H2839_S	21.157,50	2.000,00	7.309,00	13.848,50	0,00	0,00	2.000,00
Fondi della PCM per progetto "Mai più violenze"	02063_E	02841_S	11.636,94	0,00	0,00	0,00	0,00	0,00	11.636,94

VINCOLO	Capitolo di Entrata	Capitolo di Spesa	Risorse vincolate al 1/1/2015	Accertamenti esercizio 2015	Impegni esercizio 2015	Fondo pluriennale vincolato esercizio 2015	Cancellazione accertamento o eliminazione vincolo	Residui passivi eliminati	Risorse vincolate al 31/12/2015
Legge 28/08/1997, n.285, art.2 Delibera Conf. Unificata 22/02/2001- Fondi protezione civile	01911_E	02842_S	11.702,79	0,00	0,00	0,00	0,00	0,00	11.702,79
Legge 115 del 03/04/80	02298_E	02845_S	8.104,38	0,00	0,00	0,00	0,00	0,00	8.104,38
DPCM 21/12/2000	02315_E	02846_S	0,00	57.025,02	0,00	0,00	57.025,02	0,00	0,00
DPCM 21/12/2000	00656_E	A2851_S	45.761,61	70.000,00	597,88	70.000,00	0,00	0,00	45.163,73
DPCM 21/12/2000	00656_E	B2851_S	9.872,63	0,00	1.085,63	0,00	0,00	0,00	8.787,00
DPCM 21/12/2000	00656_E	E2851_S	309,05	0,00	206,98	0,00	0,00	0,00	102,07
DPCM 21/12/2000	00656_E	F2851_S	5.208,86	0,00	3.128,00	0,00	0,00	0,00	2.080,86
DPCM 21/12/2000	00656_E	H2851_S	1.300,00	0,00	1.300,00	0,00	0,00	0,00	0,00
DPCM 21/12/2000	00656_E	M2851_S	30.000,00	66,30	18.494,06	0,00	0,00	0,00	11.572,24
DPCM 21/12/2000	00656_E	N2851_S	6.250,00	0,00	0,00	5.600,00	0,00	0,00	650,00
DPCM 21/12/2000	00656_E	Q2851_S	12.044,62	0,00	7.026,03	0,00	0,00	0,00	5.018,59
DPCM 21/12/2000	00656_E	R2851_S	3.522,84	0,91	1.381,09	0,00	0,00	0,00	2.142,66
DPCM 21/12/2000	00656_E	T2851_S	5.125,00	0,00	4.201,39	0,00	0,00	0,00	923,61
Fondo Protezione Civile	01898_E	02852_S	100.000,00	0,00	100.000,00	0,00	0,00	0,00	0,00
Fondo Protezione Civile	01898_E	A2852_S	346.000,00	921.412,08	292.014,62	895.123,09	0,00	0,00	80.274,37
Fondo Protezione Civile	01898_E	B2852_S	42.000,00	1.992,28	1.888,46	0,00	0,00	0,00	42.103,82
Fondo Protezione Civile	01898_E	F2852_S	299.058,04	9.277,60	9.670,00	9.277,60	0,00	0,00	289.388,04
Fondo Protezione Civile	01898_E	M2852_S	30,00	0,00	30,00	0,00	0,00	0,00	0,00
Fondo Protezione Civile	01898_E	R2852_S	150,00	0,00	150,00	0,00	0,00	0,00	0,00
Fondo Protezione Civile	01898_E	U2852_S	165.861,90	0,00	30.757,70	29.054,03	0,00	0,00	106.050,17
Fondo Protezione Civile	01898_E	Z2852_S	150,00	0,00	150,00	0,00	0,00	0,00	0,00
Progr. comunitario Interreg III B-Cades	02121_E	02854/8021_S	3.964,81	0,00	0,00	0,00	0,00	0,00	3.964,81
Progr. comunitario Interreg III B-Cades	01137_E	02854/8038_S	6.089,60	0,00	0,00	0,00	0,00	0,00	6.089,60
D.P.R. 08/02/2001, n. 194	02345_E	02856_S	15.606,01	12.986,60	15.131,25	0,00	0,00	0,00	13.461,36
D.P.R. 08/02/2001, n. 194	02345_E	C2856_S	773,41	2.251,67	2.379,44	0,00	0,00	0,00	645,64
D.P.R. 08/02/2001, n. 194	02345_E	D2856_S	644,84	2.075,58	2.242,85	0,00	0,00	0,00	477,57
D.P.R. 08/02/2001, n. 194	02345_E	E2856_S	473,70	10.031,26	4.583,07	0,00	0,00	0,00	5.921,89

VINCOLO	Capitolo di Entrata	Capitolo di Spesa	Risorse vincolate al 1/1/2015	Accertamenti esercizio 2015	Impegni esercizio 2015	Fondo pluriennale vincolato esercizio 2015	Cancellazione accertamento o eliminazione vincolo	Residui passivi eliminati	Risorse vincolate al 31/12/2015
D.M. 21/06/2007 Art. 3, comma 5	02272_E	02857_S	117.709,05	133.360,19	74.241,14	118.724,66	0,00	0,00	58.103,44
D.M. 21/06/2007 Art. 3, comma 5	02272_E	A2857_S	0,00	61.276,59	0,00	0,00	61.276,59	0,00	0,00
Progetto Europeo IDEA (IMPROVING DAMAGE ASSESSMENTS TO ENHANCE COST-BENEFIT ANALYSE)	01458_E	02868_S	0,00	61.582,00	0,00	0,00	32.952,40	0,00	28.629,60
Progetto Europeo IDEA (IMPROVING DAMAGE ASSESSMENTS TO ENHANCE COST-BENEFIT ANALYSE)	01458_E	A2868_S	0,00	10.400,00	0,00	0,00	0,00	0,00	10.400,00
Progetto Europeo IDEA (IMPROVING DAMAGE ASSESSMENTS TO ENHANCE COST-BENEFIT ANALYSE)	01458_E	B2868_S	0,00	5.899,00	0,00	0,00	0,00	0,00	5.899,00
L. 328/00	01800_E	02892_S	107.631,20	0,00	0,00	67.770,46	0,00	0,00	39.860,74
Programma comunitario Interreg III B-CadSES	02119_E	02896/8021_S	1.224,29	0,00	0,00	0,00	0,00	0,00	1.224,29
Programma comunitario Interreg III B-CadSES	01136_E	02896/8038_S	14.008,64	0,00	0,00	0,00	0,00	0,00	14.008,64
Legge 28/08/1997, n. 284 - Minorati della vista	02051_E	02902/5052_S	33.821,85	0,00	0,00	0,00	0,00	0,00	33.821,85
POR UMBRIA FSE 2007/2013 - ASSE 01	01964_E	02911/8025_S	0,00	54.069,66	0,00	0,00	54.069,66	0,00	0,00
POR UMBRIA FSE 2007/2013 - ASSE 01	01964_E	A2911/8025_S	0,00	112.118,57	109.718,57	0,00	2.400,00	0,00	0,00
POR UMBRIA FSE 2007/2013 - ASSE 01	01964_E	B2911/8025_S	0,00	1.934.143,42	1.577.828,25	320.871,73	24.401,94	0,00	11.041,50
POR UMBRIA FSE 2007/2013 - ASSE 01	01964_E	C2911/8025_S	0,00	22.816,00	13.917,76	0,00	8.898,24	0,00	0,00
POR UMBRIA FSE 2007/2013 - ASSE 01	02948_E	02911/8045_S	0,00	40.722,84	0,00	0,00	40.722,84	0,00	0,00
POR UMBRIA FSE 2007/2013 - ASSE 01	02948_E	B2911/8045_S	0,00	1.459.713,39	1.188.350,31	245.962,38	17.084,74	0,00	8.315,96
POR UMBRIA FSE 2007/2013 - ASSE 01	02948_e	C2911/8045_S	0,00	17.184,00	10.482,24	0,00	6.701,76	0,00	0,00

VINCOLO	Capitolo di Entrata	Capitolo di Spesa	Risorse vincolate al 1/1/2015	Accertamenti esercizio 2015	Impegni esercizio 2015	Fondo pluriennale vincolato esercizio 2015	Cancellazione accertamento o eliminazione vincolo	Residui passivi eliminati	Risorse vincolate al 31/12/2015
POR UMBRIA FSE 2007/2013 - ASSE 02	01964_E	A2912/8025_S	0,00	1.849.028,88	1.741.298,20	0,00	107.730,68	0,00	0,00
POR UMBRIA FSE 2007/2013 - ASSE 02	01964_E	B2912/8025_S	0,00	1.225.522,06	617.925,38	391.617,67	212.117,32	0,00	3.861,69
POR UMBRIA FSE 2007/2013 - ASSE 02	01964_E	C2912/8025_S	0,00	297.513,14	166.950,23	0,00	130.562,91	0,00	0,00
POR UMBRIA FSE 2007/2013 - ASSE 02	01964_E	D2912/8025_S	0,00	44,23	0,00	0,00	44,23	0,00	0,00
POR UMBRIA FSE 2007/2013 - ASSE 02	01964_E	G2912/8025_S	0,00	1.910.005,16	140.880,34	1.748.787,20	20.337,62	0,00	0,00
POR UMBRIA FSE 2007/2013 - ASSE 02	02948_E	A2912/8045_S	0,00	1.392.301,51	1.310.787,00	0,00	81.514,51	0,00	0,00
POR UMBRIA FSE 2007/2013 - ASSE 02	02948_E	B2912/8045_S	0,00	926.771,00	465.394,10	297.417,33	161.051,11	0,00	2.908,46
POR UMBRIA FSE 2007/2013 - ASSE 02	02948_E	C2912/8045_S	0,00	224.073,73	125.739,50	0,00	98.334,23	0,00	0,00
POR UMBRIA FSE 2007/2013 - ASSE 02	02948_E	D2912/8045_S	0,00	33,31	0,00	0,00	33,31	0,00	0,00
POR UMBRIA FSE 2007/2013 - ASSE 02	02948_E	G2912/8045_S	0,00	1.438.531,29	106.104,84	1.317.109,07	15.317,38	0,00	0,00
POR UMBRIA FSE 2007/2013 - ASSE 03	01964_E	02913/8025_S	0,00	10.205,06	122,56	9.738,96	0,00	0,00	343,54
POR UMBRIA FSE 2007/2013 - ASSE 03	02948_E	02913/8045_S	0,00	7.686,02	92,30	7.334,98	0,00	0,00	258,74
POR UMBRIA FSE 2007/2013 - ASSE 04	01964_E	02914/8025_S	0,00	473.263,42	398.711,23	66.656,19	7.128,36	0,00	767,64
POR UMBRIA FSE 2007/2013 - ASSE 04	01964_E	F2914/8025_S	0,00	21.990,06	21.986,58	0,00	3,48	0,00	0,00
POR UMBRIA FSE 2007/2013 - ASSE 04	02948_E	02914/8045_S	0,00	364.342,25	300.291,63	52.846,31	10.626,16	0,00	578,15
POR UMBRIA FSE 2007/2013 - ASSE 04	02948_E	E2914/8045_S	0,00	593,39	593,38	0,00	0,01	0,00	0,00
POR UMBRIA FSE 2007/2013 - ASSE 04	02948_E	F2914/8045_S	0,00	16.561,94	16.559,32	0,00	2,62	0,00	0,00
POR UMBRIA FSE 2007/2013 - ASSE 05	01964_E	02915/8025_S	0,00	1.844.003,29	4.614,84	27.824,65	1.449.411,39	0,00	362.152,41
POR UMBRIA FSE 2007/2013 - ASSE 05	01964_E	A2915/8025_S	0,00	347,42	0,00	0,00	347,42	0,00	0,00

VINCOLO	Capitolo di Entrata	Capitolo di Spesa	Risorse vincolate al 1/1/2015	Accertamenti esercizio 2015	Impegni esercizio 2015	Fondo pluriennale vincolato esercizio 2015	Cancellazione accertamento o eliminazione vincolo	Residui passivi eliminati	Risorse vincolate al 31/12/2015
POR UMBRIA FSE 2007/2013 - ASSE 05	01964_E	B2915/8025_S	0,00	201.836,27	201.823,95	0,00	12,32	0,00	0,00
POR UMBRIA FSE 2007/2013 - ASSE 05	02948_E	02915/8045_S	0,00	1.386.594,35	3.475,68	20.956,32	971.479,82	0,00	390.682,53
POR UMBRIA FSE 2007/2013 - ASSE 05	02948_E	A2915/8045_S	0,00	261,70	0,00	0,00	261,70	0,00	0,00
POR UMBRIA FSE 2007/2013 - ASSE 06	01964_E	02916/8025_S	0,00	264.906,82	234.669,66	0,00	30.237,16	0,00	0,00
POR UMBRIA FSE 2007/2013 - ASSE 06	01964_E	D2916/8025_S	0,00	180.181,68	170.693,33	0,00	9.488,35	0,00	0,00
POR UMBRIA FSE 2007/2013 - ASSE 06	01964_E	E2916/8025_S	0,00	214.562,68	213.836,56	0,00	726,12	0,00	0,00
POR UMBRIA FSE 2007/2013 - ASSE 06	01964_E	N2916/8025_S	0,00	440.683,43	0,00	0,00	440.683,43	0,00	0,00
POR UMBRIA FSE 2007/2013 - ASSE 06	02948_E	02916/8045_S	0,00	199.504,07	176.742,85	0,00	22.761,22	0,00	0,00
POR UMBRIA FSE 2007/2013 - ASSE 06	02948_E	D2916/8045_S	0,00	135.704,82	128.558,62	0,00	7.146,20	0,00	0,00
POR UMBRIA FSE 2007/2013 - ASSE 06	02948_E	E2916/8045_S	0,00	161.599,11	161.061,69	0,00	537,42	0,00	0,00
POR UMBRIA FSE 2007/2013 - ASSE 06	02948_E	N2916/8045_S	0,00	332.221,01	0,00	0,00	332.221,01	0,00	0,00
FONDI U.E. PER IL PROGETTO PEER REVIEW- SOTTOPROGRAMMA LEONARDO DA VINCI	01929_E	02917_S	2.910,73	0,00	0,00	0,00	0,00	0,00	2.910,73
Programma comunitario Lifelong Learning Grundtvig	02198_E	02919_S	170,04	0,00	0,00	0,00	0,00	0,00	170,04
Fondi per progetti regionali afferenti alla premialità del PON OB.3 -Programmazione 2000/2006 -Cofinanziamento statale.	01948_E	02920/8021_S	0,00	5.865,38	0,00	0,00	5.865,38	0,00	0,00

VINCOLO	Capitolo di Entrata	Capitolo di Spesa	Risorse vincolate al 1/1/2015	Accertamenti esercizio 2015	Impegni esercizio 2015	Fondo pluriennale vincolato esercizio 2015	Cancellazione accertamento o eliminazione vincolo	Residui passivi eliminati	Risorse vincolate al 31/12/2015
Fondi per progetti regionali afferenti alla premialità del PON OB.3 -Programmazione 2000/2006 -Cofinanziamento FSE.	01949_E	02920/8023_S	0,00	4.796,01	0,00	0,00	4.796,01	0,00	0,00
Progetto Ecfvet in food - Programma Leonardo da Vinci II	02342_E	02921_S	4.411,00	0,00	0,00	0,00	0,00	0,00	4.411,00
Fondi Regione Emilia Romagna	02159_E	A2922_S	122.693,44	0,00	0,00	0,00	0,00	0,00	122.693,44
Fondi Regione Emilia Romagna	02159_E	B2922_S	150.000,00	0,00	2.880,59	103.463,21	0,00	0,00	43.656,20
Ob. 3- 2000/2006	COFINANZ REG.LE	A2925/8020_S	39.427,87	21.149,30	0,00	21.149,30	0,00	0,00	39.427,87
Ob. 3- 2000/2006	01935_E	A2925/8021_S	157.712,90	84.597,09	0,00	84.597,09	0,00	0,00	157.712,90
Ob. 3- 2000/2006	01936_E	A2925/8023_S	161.296,51	86.519,73	0,00	86.519,73	0,00	0,00	161.296,51
Ob. 3- 2000/2006	COFINANZ REG.LE	02926/8020_S	221.231,58	0,00	0,00	0,00	0,00	0,00	221.231,58
Ob. 3- 2000/2006	01935_E	02926/8021_S	884.929,45	0,00	0,00	0,00	0,00	0,00	884.929,45
Ob. 3- 2000/2006	01936_E	02926/8023_S	905.040,50	0,00	0,00	0,00	0,00	0,00	905.040,50
Ob. 3- 2000/2006	COFINANZ REG.LE	02927/8020_S	98.117,96	0,00	0,00	0,00	0,00	0,00	98.117,96
Ob. 3- 2000/2006	01935_E	02927/8021_S	391.467,74	0,00	0,00	0,00	0,00	0,00	391.467,74
Ob. 3- 2000/2006	01936_E	02927/8023_S	401.389,83	0,00	0,00	0,00	0,00	0,00	401.389,83
Ob. 3- 2000/2006	COFINANZ REG.LE	02928/8020_S	40.525,61	0,00	0,00	0,00	0,00	0,00	40.525,61
Ob. 3- 2000/2006	01935_E	02928/8021_S	162.283,26	0,00	0,00	0,00	0,00	0,00	162.283,26
Ob. 3- 2000/2006	01936_E	02928/8023_S	165.786,88	0,00	0,00	0,00	0,00	0,00	165.786,88
Ob. 3- 2000/2006	COFINANZ REG.LE	02929/8020_S	6.182,27	0,00	0,00	0,00	0,00	0,00	6.182,27
Ob. 3- 2000/2006	01935_E	02929/8021_S	24.705,33	0,00	0,00	0,00	0,00	0,00	24.705,33
Ob. 3- 2000/2006	01936_E	02929/8023_S	25.287,46	0,00	0,00	0,00	0,00	0,00	25.287,46
Ob. 3- 2000/2006	COFINANZ REG.LE	02930/8020_S	7.311,18	0,00	0,00	0,00	0,00	0,00	7.311,18

VINCOLO	Capitolo di Entrata	Capitolo di Spesa	Risorse vincolate al 1/1/2015	Accertamenti esercizio 2015	Impegni esercizio 2015	Fondo pluriennale vincolato esercizio 2015	Cancellazione accertamento o eliminazione vincolo	Residui passivi eliminati	Risorse vincolate al 31/12/2015
Ob. 3- 2000/2006	01935_E	02930/8021_S	29.240,65	0,00	0,00	0,00	0,00	0,00	29.240,65
Ob. 3- 2000/2006	01936_E	02930/8023_S	29.906,45	0,00	0,00	0,00	0,00	0,00	29.906,45
Ob. 3- 2000/2006	COFINANZ REG.LE	02931/8020_S	241.724,56	33,00	0,00	33,00	0,00	0,00	241.724,56
Ob. 3- 2000/2006	01935_E	02931/8021_S	951.885,77	132,00	0,00	132,00	0,00	0,00	951.885,77
Ob. 3- 2000/2006	01936_E	02931/8023_S	978.599,63	135,00	0,00	135,00	0,00	0,00	978.599,63
Ob. 3- 2000/2006	COFINANZ REG.LE	02932/8020_S	79.036,39	7.955,40	0,00	7.955,40	0,00	0,00	79.036,39
Ob. 3- 2000/2006	01935_E	02932/8021_S	316.145,21	31.821,61	0,00	31.821,61	0,00	0,00	316.145,21
Ob. 3- 2000/2006	01936_E	02932/8023_S	323.330,28	32.544,82	0,00	32.544,82	0,00	0,00	323.330,28
Ob. 3- 2000/2006	COFINANZ REG.LE	A2933/8020_S	171.686,69	1.002,72	0,00	1.002,72	0,00	0,00	171.686,69
Ob. 3- 2000/2006	01935_E	A2933/8021_S	660.066,44	4.010,87	0,00	4.010,87	0,00	0,00	660.066,44
Ob. 3- 2000/2006	01936_E	A2933/8023_S	680.249,68	4.102,03	0,00	4.102,03	0,00	0,00	680.249,68
Ob. 3- 2000/2006	COFINANZ REG.LE	02934/8020_S	8.837,86	0,00	0,00	0,00	0,00	0,00	8.837,86
Ob. 3- 2000/2006	01935_E	02934/8021_S	6.826,33	0,00	0,00	0,00	0,00	0,00	6.826,33
Ob. 3- 2000/2006	01936_E	02934/8023_S	6.981,46	0,00	0,00	0,00	0,00	0,00	6.981,46
Ob. 3- 2000/2006	COFINANZ REG.LE	02935/8020_S	4.831,24	0,00	0,00	0,00	0,00	0,00	4.831,24
Ob. 3- 2000/2006	01935_E	02935/8021_S	988,29	0,00	0,00	0,00	0,00	0,00	988,29
Ob. 3- 2000/2006	01936_E	02935/8023_S	1.012,32	0,00	0,00	0,00	0,00	0,00	1.012,32
Ob. 3- 2000/2006	COFINANZ REG.LE	02936/8020_S	12.524,39	0,00	0,00	0,00	0,00	0,00	12.524,39
Ob. 3- 2000/2006	COFINANZ REG.LE	02937/8020_S	45.566,84	0,00	0,00	0,00	0,00	0,00	45.566,84
Ob. 3- 2000/2006	01935_E	02937/8021_S	196.840,01	0,00	0,00	0,00	0,00	0,00	196.840,01
Ob. 3- 2000/2006	01936_E	02937/8023_S	203.869,11	0,00	0,00	0,00	0,00	0,00	203.869,11
Ob. 3- 2000/2006	COFINANZ REG.LE	02938/8020_S	4.623,74	1.433,71	0,00	1.433,71	0,00	0,00	4.623,74
Ob. 3- 2000/2006	01935_E	02938/8021_S	5.297,43	5.734,83	0,00	5.734,83	0,00	0,00	5.297,43
Ob. 3- 2000/2006	01936_E	02938/8023_S	5.430,21	5.865,16	0,00	5.865,16	0,00	0,00	5.430,21
Ob. 3- 2000/2006	COFINANZ REG.LE	02939/8020_S	2.927,73	0,00	0,00	0,00	0,00	0,00	2.927,73

VINCOLO	Capitolo di Entrata	Capitolo di Spesa	Risorse vincolate al 1/1/2015	Accertamenti esercizio 2015	Impegni esercizio 2015	Fondo pluriennale vincolato esercizio 2015	Cancellazione accertamento o eliminazione vincolo	Residui passivi eliminati	Risorse vincolate al 31/12/2015
Ob. 3- 2000/2006	01935_E	02939/8021_S	1.398,53	0,00	0,00	0,00	0,00	0,00	1.398,53
Ob. 3- 2000/2006	01936_E	02939/8023_S	1.430,32	0,00	0,00	0,00	0,00	0,00	1.430,32
Fondi Min.Interni - Programma Europeo F.E.I. Progetto APRI	01207_E	02940_S	0,00	3.320,00	0,00	0,00	3.320,00	0,00	0,00
Fondi Min.Interni - Programma Europeo F.E.I. Progetto APRI	01207_E	B2940_S	0,00	32.580,00	20.833,60	0,00	11.746,40	0,00	0,00
Fondi Min.Interni - Programma Europeo F.E.I. Progetto APRI	01207_E	C2940_S	0,00	1.300,00	0,00	0,00	1.300,00	0,00	0,00
Fondi Min.Interni - Programma Europeo F.E.I. Progetto APRI	01207_E	D2940_S	0,00	1.100,00	0,00	0,00	1.100,00	0,00	0,00
Fondi Min.Interni - Programma Europeo F.E.I. Progetto APRI	01207_E	E2940_S	0,00	24.960,00	20.880,00	0,00	4.080,00	0,00	0,00
Legge 08/03/2000 n. 53	01980_E	02941_S	214.139,34	1.747.201,87	0,00	1.514.859,26	232.342,61	0,00	214.139,34
Legge 08/03/2000 n. 53	01980_E	B2941_S	0,00	4.000,00	0,00	0,00	0,00	0,00	4.000,00
Fondo per la ristrutturazione degli enti di formazione-D.M.173 DEL 30/05/2001.	01938_E	02945_S	65.515,23	45.221,76	0,00	29.221,76	0,00	0,00	81.515,23
PROGRAMMA PON YEI - DM 237/2014	01763_E	02947/8021_S	0,00	106.544,75	6.544,75	0,00	100.000,00	0,00	0,00
PROGRAMMA PON YEI - DM 237/2014	01204_E	02947/8023_S	0,00	159.817,13	9.817,13	0,00	150.000,00	0,00	0,00
PROGRAMMA PON YEI - DM 237/2014	01202_E	02947/8045_S	0,00	159.817,12	9.817,12	0,00	150.000,00	0,00	0,00
Fondi Fondazione G.Brodolini "Valutaz. impatto occupazionale"	00927_E	02958_S	0,00	1.488,42	0,00	0,00	0,00	0,00	1.488,42
Fondi Fondazione G.Brodolini "Valutaz. impatto occupazionale"	00927_E	A2958_S	0,00	5.632,74	115,90	0,00	0,00	0,00	5.516,84
Fondi Fondazione G.Brodolini "Valutaz. impatto occupazionale"	00927_E	B2958_S	0,00	437,11	0,00	0,00	0,00	0,00	437,11

VINCOLO	Capitolo di Entrata	Capitolo di Spesa	Risorse vincolate al 1/1/2015	Accertamenti esercizio 2015	Impegni esercizio 2015	Fondo pluriennale vincolato esercizio 2015	Cancellazione accertamento o eliminazione vincolo	Residui passivi eliminati	Risorse vincolate al 31/12/2015
Fondi Fondazione G.Brodolini "Valutaz. impatto occupazionale"	00927_E	C2958_S	0,00	126,47	0,00	0,00	0,00	0,00	126,47
Fondi Ministero del Lavoro - Finanziamento progetto formativo di riconversione industriale della società "ARIS DI PERUGIA" - D.I. N.488 DEL 22.12.98.ART.18 LETT H), LEGGE 845 DEL 21/12/78-	01945_E	02959_S	17.140,21	0,00	0,00	0,00	0,00	0,00	17.140,21
FONDO ROTAZIONE L. 21.12.1978, n. 845	02816_E	02960/6010_S	288.461,63	34.200,00	25.200,00	136.800,00	0,00	0,00	160.661,63
FONDO ROTAZIONE L. 21.12.1978, n. 845	02816_E	B2960/6010_S	700.000,00	282.989,45	0,00	282.989,45	0,00	0,00	700.000,00
DOCUP Progr. FSE quota nazionale	COFINANZ. NAZ.LE	02960/6030_S	1.939.975,90	0,00	0,00	0,00	0,00	0,00	1.939.975,90
FONDO PER LA FORMAZIONE Art. 68, c. 5 L. 144/1999	02946_E	02961_S	3.132.528,09	9.884.380,63	0,00	11.680.040,63	0,00	-0,01	1.336.868,08
FONDO PER LA FORMAZIONE Art. 68, c. 5 L. 144/1999	02946_E	A2961_S	0,00	494.305,80	0,00	0,00	0,00	0,00	494.305,80
FONDO PER LA FORMAZIONE Art. 68, c. 5 L. 144/1999	02946_E	B2961_S	0,00	1.153.380,20	0,00	0,00	0,00	0,00	1.153.380,20
FONDO PER LA FORMAZIONE Legge 144/99 art.68, commi 1 e 3	02947_E	02962_S	189.570,63	2.079.893,66	0,00	846.815,66	46.428,57	0,00	1.376.220,06
Reg. CEE-Ob.3-L.845/1978	02810_E	02965/6614_S	1.648.057,17	0,00	0,00	0,00	0,00	0,00	1.648.057,17
Reg. CEE 205/88-Ob.4-L.845/1978	02810_E	02965/6615_S	708.550,32	0,00	0,00	0,00	0,00	0,00	708.550,32
L. 12/3/99 N.68, Art. 13, comma4	02983_E	02966_S	1.975.624,24	0,00	0,00	0,00	0,00	0,00	1.975.624,24
Legge 144/99	01937_E	02967_S	626.260,93	91.500,00	254.169,66	91.500,00	0,00	0,00	372.091,27
Legge 144/99	01937_E	B2967_S	2.150.354,29	74.399,78	192.639,71	110.705,83	0,00	0,00	1.921.408,53
Legge 144/99	01937_E	C2967_S	967.960,69	0,00	0,00	0,00	0,00	0,00	967.960,69

VINCOLO	Capitolo di Entrata	Capitolo di Spesa	Risorse vincolate al 1/1/2015	Accertamenti esercizio 2015	Impegni esercizio 2015	Fondo pluriennale vincolato esercizio 2015	Cancellazione accertamento o eliminazione vincolo	Residui passivi eliminati	Risorse vincolate al 31/12/2015
Legge 144/99	01937_E	F2967_S	425,00	0,00	425,00	0,00	0,00	0,00	0,00
Legge 266/1997 art. 20	01946_E	02969_S	26.841,93	0,00	0,00	0,00	0,00	0,00	26.841,93
Art.25 L.845/1978- Fondo rotazione	02816_E	A2971/6614_S	1.217.563,67	0,00	0,00	0,00	0,00	0,00	1.217.563,67
Art.25 L.845/1978- Fondo rotazione	02816_E	02971/6617_S	236,54	0,00	0,00	0,00	0,00	0,00	236,54
FONDI REGIONE FRIULI VENEZIA GIULIA PROGETTO GO&LEARNED	00926_E	02975_S	2.240,00	2.240,00	0,00	0,00	0,00	0,00	4.480,00
Ministero Lavori Pubblici - Circolare n. 174/96	02813_E	02977_S	955.364,81	31.490,84	0,00	30.347,95	0,00	-0,01	956.507,69
Fondi Forma.Azione - Progetto Praline	00929_E	02978_S	0,00	360,00	0,00	0,00	360,00	0,00	0,00
Fondi Forma.Azione - Progetto Praline	00929_E	A2978_S	0,00	4.460,00	2.676,02	0,00	1.783,98	0,00	0,00
Fondi Forma.Azione - Progetto Praline	00929_E	B2978_S	0,00	15.476,93	0,00	0,00	8.004,89	0,00	7.472,04
OB.2 1994/1996- QUALIFICAZIONE RISORSE UMANE	COFINANZ. REG.LE	06060_S	11.393,44	0,00	0,00	0,00	0,00	0,00	11.393,44
Decreto interministeriale 1/845/84/93 del 2/12/93	02811_E	02992/8045_S	63.455,34	0,00	0,00	0,00	0,00	0,00	63.455,34
Decreto interministeriale 1/845/84/93 del 2/12/93	02812_E	02992/8070_S	810.845,97	0,00	0,00	0,00	0,00	0,00	810.845,97
OB. 5B -1994/1999	COFINANZ. REG.LE	06060_S	47.605,29	0,00	0,00	0,00	0,00	0,00	47.605,29
OB. 5B -1994/1999	COFINANZ. REG.LE	06060_S	21.481,86	0,00	0,00	0,00	0,00	0,00	21.481,86
OB. 5B -1994/1999	02816_E	06060_S	569.342,34	0,00	0,00	0,00	0,00	0,00	569.342,34
D.lgs. 196 del 23/05/2000, art.9 comma 2	02984_E	02997_S	2.047,30	4.016,81	0,00	0,00	0,00	0,00	6.064,11
D.lgs. 196 del 23/05/2000, art.9 comma 2	02984_E	A2997_S	2.276,40	0,00	1.976,40	0,00	0,00	0,00	300,00
D.lgs. 196 del 23/05/2000, art.9 comma 2	02984_E	C2997_S	1.000,00	0,00	0,00	1.000,00	0,00	0,00	0,00
D.lgs. 196 del 23/05/2000, art.9 comma 2	02984_E	D2997_S	302,23	5.269,65	906,68	0,00	0,00	0,00	4.665,20

VINCOLO	Capitolo di Entrata	Capitolo di Spesa	Risorse vincolate al 1/1/2015	Accertamenti esercizio 2015	Impegni esercizio 2015	Fondo pluriennale vincolato esercizio 2015	Cancellazione accertamento o eliminazione vincolo	Residui passivi eliminati	Risorse vincolate al 31/12/2015
Progetto comunitario 'SCONE'	02986_E	06060_S	10.291,83	0,00	0,00	0,00	0,00	0,00	10.291,83
Art. 13 L. 68/1999	02989_E	02999_S	631.703,63	0,00	0,00	0,00	0,00	0,00	631.703,63
PROGRAMMA PON YEI - DM 237/2014	01763_E	03004/8021_S	0,00	167.877,00	5.377,00	0,00	162.500,00	0,00	0,00
PROGRAMMA PON YEI - DM 237/2014	01204_E	03004/8023_S	0,00	251.815,50	8.065,49	0,00	243.750,01	0,00	0,00
PROGRAMMA PON YEI - DM 237/2014	01202_E	03004/8045_S	0,00	251.815,50	8.065,50	0,00	243.750,00	0,00	0,00
PROGRAMMA PON YEI - DM 237/2014	01763_E	03005/8021_S	0,00	687.500,00	0,00	0,00	687.500,00	0,00	0,00
PROGRAMMA PON YEI - DM 237/2014	01204_E	03005/8023_S	0,00	1.031.250,00	187.500,00	0,00	843.750,00	0,00	0,00
PROGRAMMA PON YEI - DM 237/2014	01202_E	03005/8045_S	0,00	1.031.250,00	187.500,00	0,00	843.750,00	0,00	0,00
Fondi Min. Lavoro per cofinanziamento programma PON YEI	01763_E	03006/8021_S	0,00	25.000,00	0,00	0,00	25.000,00	0,00	0,00
Fondo Sociale Europeo Programma PON YEI - Fondi Comunitari	01204_E	03006/8023_S	0,00	37.500,00	0,00	0,00	37.500,00	0,00	0,00
Fondo Sociale Europeo Programma PON YEI - Fondi Comunitari	01202_E	03006/8045_S	0,00	37.500,00	0,00	0,00	37.500,00	0,00	0,00
Fondi Min. Lavoro per cofinanziamento programma PON YEI	01763_E	03007/8021_S	0,00	175.000,00	0,00	0,00	175.000,00	0,00	0,00
Fondo Sociale Europeo Programma PON YEI - Fondi Comunitari	01204_E	03007/8023_S	0,00	262.500,00	0,00	0,00	262.500,00	0,00	0,00
Fondo Sociale Europeo Programma PON YEI - Fondi Comunitari	01202_E	03007/8045_S	0,00	262.500,00	0,00	0,00	262.500,00	0,00	0,00
Fondi Min. Lavoro per cofinanziamento programma PON YEI	01763_E	03008/8021_S	0,00	50.000,00	0,00	0,00	50.000,00	0,00	0,00

VINCOLO	Capitolo di Entrata	Capitolo di Spesa	Risorse vincolate al 1/1/2015	Accertamenti esercizio 2015	Impegni esercizio 2015	Fondo pluriennale vincolato esercizio 2015	Cancellazione accertamento o eliminazione vincolo	Residui passivi eliminati	Risorse vincolate al 31/12/2015
Fondo Sociale Europeo Programma PON YEI - Fondi Comunitari	01204_E	03008/8023_S	0,00	75.000,00	0,00	0,00	75.000,00	0,00	0,00
Fondo Sociale Europeo Programma PON YEI - Fondi Comunitari	01202_E	03008/8045_S	0,00	75.000,00	0,00	0,00	75.000,00	0,00	0,00
Fondi Min. Lavoro per cofinanziamento programma PON YEI	01763_E	03009/8021_S	0,00	125.000,00	0,00	0,00	125.000,00	0,00	0,00
Fondo Sociale Europeo Programma PON YEI - Fondi Comunitari	01204_E	03009/8023_S	0,00	187.500,00	0,00	0,00	187.500,00	0,00	0,00
Fondo Sociale Europeo Programma PON YEI - Fondi Comunitari	01202_E	03009/8045_S	0,00	187.500,00	0,00	0,00	187.500,00	0,00	0,00
Prog. Fleet-Thermie	02809_E	03011/8023_S	9.401,00	0,00	0,00	0,00	0,00	0,00	9.401,00
Fondi Min. Lavoro per cofinanziamento programma PON YEI	01763_E	03013/8021_S	0,00	25.000,00	0,00	0,00	25.000,00	0,00	0,00
Fondo Sociale Europeo Programma PON YEI - Fondi Comunitari	01204_E	03013/8023_S	0,00	37.500,00	0,00	0,00	37.500,00	0,00	0,00
Fondo Sociale Europeo Programma PON YEI - Fondi Comunitari	01202_E	03013/8045_S	0,00	37.500,00	0,00	0,00	37.500,00	0,00	0,00
Fondi Min. Lavoro per cofinanziamento programma PON YEI	01763_E	03014/8021_S	0,00	47.170,25	0,00	0,00	47.170,25	0,00	0,00
Fondo Sociale Europeo Programma PON YEI - Fondi Comunitari	01204_E	03014/8023_S	0,00	70.755,38	0,00	0,00	70.755,38	0,00	0,00
Fondo Sociale Europeo Programma PON YEI - Fondi Comunitari	01202_E	03014/8045_S	0,00	70.755,38	0,00	0,00	70.755,38	0,00	0,00
PROGRAMMA PON YEI - DD MINISTERO LAVORO 387/2014	01764_E	03015_S	0,00	229.650,00	96.341,38	0,00	0,00	0,00	133.308,62

VINCOLO	Capitolo di Entrata	Capitolo di Spesa	Risorse vincolate al 1/1/2015	Accertamenti esercizio 2015	Impegni esercizio 2015	Fondo pluriennale vincolato esercizio 2015	Cancellazione accertamento o eliminazione vincolo	Residui passivi eliminati	Risorse vincolate al 31/12/2015
PROGRAMMA PON YEI - DD MINISTERO LAVORO 387/2014	01764_E	C3015_S	0,00	51.600,00	0,00	0,00	0,00	0,00	51.600,00
PROGRAMMA PON YEI - DD MINISTERO LAVORO 387/2014	01764_E	H3015_S	0,00	208.400,00	0,00	206.186,10	0,00	0,00	2.213,90
Dlgs. 19/11/1997 n.422	01814_E	03100_S	0,25	0,00	0,00	0,00	0,25	0,00	0,00
D.L. 06/07/2011n. 98 ex art. 21, c.3 -Trasferimenti erariali per il TPL	00341_E	03132_S	2.435,97	1.572.108,21	1.572.108,19	0,00	0,00	0,00	2.435,99
D.L. 06/07/2011n. 98 ex art. 21, c.3 -Trasferimenti erariali per il TPL	00341_E	A3132_S	0,00	3.185.028,47	3.185.028,45	0,00	0,00	0,00	0,02
D.L. 06/07/2011n. 98 ex art. 21, c.3 -Trasferimenti erariali per il TPL	00341_E	B3132_S	0,00	43.082.930,95	43.082.379,70	0,00	0,00	0,00	551,25
Prog. Com. Interreg 3B-MEDOCC	COFINANZ REG.LE	03162/8020_S	868,60	0,00	0,00	0,00	0,00	0,00	868,60
Prog. Com. Interreg 3B-MEDOCC	COFINANZ REG.LE	03167/8020_S	2.608,82	0,00	0,00	0,00	0,00	0,00	2.608,82
Cofinanziamento programmi U.E. PSR 2007-2013	COFINANZ. NAZ.LE	03591_S	1.501.323,44	0,00	0,00	0,00	0,00	0,00	1.501.323,44
Cofinanziamento programmi U.E. PSR 2007-2013	COFINANZ. NAZ.LE	C3591_S	0,00	18.259,00	17.127,00	0,00	0,00	0,00	1.132,00
D.M. 8/2/2005 art. 6	02541_E	03593_S	7.807,04	1.763,60	0,00	0,00	0,00	0,00	9.570,64
L. 499/1999	01205_E	03595_S	30.181,32	0,00	0,00	0,00	0,00	0,00	30.181,32
OB. 5B -1994/1999	COFINANZ. REG.LE	06060_S	4.019,33	0,00	0,00	0,00	0,00	0,00	4.019,33
Prog. Com. Interreg 3B-MEDOCC	02122_E	03671/8021_S	909,93	0,00	0,00	0,00	0,00	0,00	909,93
Prog. Com. Interreg 3B-MEDOCC	02032_E	03671/8038_S	887,94	0,00	0,00	0,00	0,00	0,00	887,94
Dec. CEE n. 518 del 06/07/1981	02755_E	06060_S	19,77	0,00	0,00	0,00	0,00	0,00	19,77

VINCOLO	Capitolo di Entrata	Capitolo di Spesa	Risorse vincolate al 1/1/2015	Accertamenti esercizio 2015	Impegni esercizio 2015	Fondo pluriennale vincolato esercizio 2015	Cancellazione accertamento o eliminazione vincolo	Residui passivi eliminati	Risorse vincolate al 31/12/2015
Fondi Ministero Politiche Agricole per emergenze fitosanitarie	00757_E	A3828_S	151.925,59	4,25	1.404,00	639,95	0,00	0,00	149.885,89
Fondi Ministero Politiche Agricole per emergenze fitosanitarie	00757_E	B3828_S	5.000,00	0,00	0,00	0,00	0,00	0,00	5.000,00
Fondi Ministero Politiche Agricole per emergenze fitosanitarie	00757_E	C3828_S	5.000,00	0,00	0,00	0,00	0,00	0,00	5.000,00
Fondi Ministero Politiche Agricole per emergenze fitosanitarie	00757_E	E3828_S	10.000,00	7.320,00	0,00	7.320,00	0,00	0,00	10.000,00
Fondi Ministero Politiche Agricole per emergenze fitosanitarie	00757_E	F3828_S	10.000,00	1,85	0,00	1,85	0,00	0,00	10.000,00
Fondi Ministero Politiche Agricole per emergenze fitosanitarie	00757_E	G3828_S	5.000,00	3.050,00	0,00	3.050,00	0,00	0,00	5.000,00
Fondi Ministero Politiche Agricole per emergenze fitosanitarie	00757_E	H3828_S	25.000,00	0,00	0,00	0,00	0,00	0,00	25.000,00
Fondi Ministero Politiche Agricole per emergenze fitosanitarie	00757_E	N3828_S	20.000,00	0,00	0,00	0,00	0,00	0,00	20.000,00
Fondi Ministero Politiche Agricole per emergenze fitosanitarie	00757_E	P3828_S	5.000,00	0,00	0,00	0,00	0,00	0,00	5.000,00
Fondi Ministero Politiche Agricole per emergenze fitosanitarie	00757_E	Q3828_S	3.000,00	0,00	0,00	0,00	0,00	0,00	3.000,00
Fondi Ministero Politiche Agricole per emergenze fitosanitarie	00757_E	R3828_S	2.000,00	0,00	0,00	0,00	0,00	0,00	2.000,00
Versamenti da Ditte e vivai per controlli fitosanitari ex art. 55 D.lgs. 214/2005	00053_E	03829_S	55.621,05	42.113,34	0,00	0,00	0,00	0,00	97.734,39
Ob.3 2007/2013. L.183/1987	02158_E	03854/8025_S	0,00	32.041,79	0,00	0,00	32.041,79	0,00	0,00

VINCOLO	Capitolo di Entrata	Capitolo di Spesa	Risorse vincolate al 1/1/2015	Accertamenti esercizio 2015	Impegni esercizio 2015	Fondo pluriennale vincolato esercizio 2015	Cancellazione accertamento o eliminazione vincolo	Residui passivi eliminati	Risorse vincolate al 31/12/2015
Ob.3 2007/2013.Fondi comunitari FESR	01171_E	03854/8038_S	33.439,53	62.685,85	0,00	0,00	62.685,85	0,00	33.439,53
	COFINANZ.								
OB. 5B -1994/1999	REG.LE	06060_S	575,06	0,00	0,00	0,00	0,00	0,00	575,06
Art. 68 L. 289/2002	01209_E	03871_S	80.877,64	0,00	0,00	0,00	0,00	0,00	80.877,64
D.lgs.143/1997 - Fondi Ministero Agricoltura in materi di agricoltura e pesca	00662_E	03882_S	8.256,16	0,00	0,00	0,00	0,00	0,00	8.256,16
ART. 7, C. , L.R. 12/2011 Gestione liquidatoria ARUSIA	02883_E	03912_S	180.000,00	0,00	0,00	0,00	0,00	0,00	180.000,00
ART. 7, C. , L.R. 12/2011 Gestione liquidatoria ARUSIA	02883_E	A3912_S	180.000,00	0,00	49.444,86	0,00	0,00	0,00	130.555,14
ART. 7, C. , L.R. 12/2011 Gestione liquidatoria ARUSIA	02883_E	B3912_S	180.000,00	0,00	317,20	0,00	0,00	0,00	179.682,80
ART. 7, C. , L.R. 12/2011 Gestione liquidatoria ARUSIA	02883_E	C3912_S	148.625,22	0,00	0,00	0,00	0,00	0,00	148.625,22
ART. 7, C. , L.R. 12/2011 Gestione liquidatoria ARUSIA	02883_E	03913_S	100.718,15	0,00	0,00	0,00	0,00	0,00	100.718,15
ART. 7, C. , L.R. 12/2011 Gestione liquidatoria ARUSIA	02883_E	A3913_S	100.000,00	0,00	0,00	0,00	0,00	0,00	100.000,00
ART. 7, C. , L.R. 12/2011 Gestione liquidatoria ARUSIA	02883_E	B3913_S	1.000,00	0,00	131,38	0,00	0,00	0,00	868,62
ART. 7, C. , L.R. 12/2011 Gestione liquidatoria ARUSIA	02883_E	C3913_S	5.000,00	0,00	1.907,73	0,00	0,00	0,00	3.092,27
D.M. 33395 del 13/12/2011	00756_E	04008_S	0,00	8.565,60	0,00	0,00	6.600,00	0,00	1.965,60
Fondi U.E. per progetto Nefis	02779_E	04107_S	2.857,37	0,00	0,00	0,00	0,00	0,00	2.857,37
L. 423/1998	00814_E	04118_S	30.097,15	0,00	0,00	0,00	0,00	0,00	30.097,15

VINCOLO	Capitolo di Entrata	Capitolo di Spesa	Risorse vincolate al 1/1/2015	Accertamenti esercizio 2015	Impegni esercizio 2015	Fondo pluriennale vincolato esercizio 2015	Cancellazione accertamento o eliminazione vincolo	Residui passivi eliminati	Risorse vincolate al 31/12/2015
Dec. CEE n. c. /88/1438 del 22/07/1988	02418_E	04121_S	15.659,13	0,00	0,00	0,00	0,00	0,00	15.659,13
Fondi del Ministero del tesoro per l'attuazione della L. 113/92. Un albero per ogni nato	02422_E	04146_S	15.251,00	0,00	0,00	0,00	15.251,00	0,00	0,00
L. 388/2000	02408_E	04185_S	1.263,99	0,00	0,00	0,00	0,00	0,00	1.263,99
L. 388/2000	02408_E	D4185_S	0,00	35.164,53	25.292,70	0,00	0,00	0,00	9.871,83
Fondi comunitari per il progetto di riduzione delle collisioni veicolari con la fauna selvatica.	01201_E	04187_S	3.867,18	262.287,00	180.509,00	0,00	0,00	0,00	85.645,18
Fondi comunitari per il progetto di riduzione delle collisioni veicolari con la fauna selvatica.	01201_E	A4187_S	0,00	2.228,90	0,00	0,00	0,00	0,00	2.228,90
Fondi comunitari per il progetto di riduzione delle collisioni veicolari con la fauna selvatica.	01201_E	C4187_S	0,00	12.000,00	4.931,04	0,00	0,00	0,00	7.068,96
Fondi comunitari per il progetto di riduzione delle collisioni veicolari con la fauna selvatica.	01201_E	E4187_S	0,00	5.000,00	0,00	0,00	0,00	0,00	5.000,00
Fondi comunitari per il progetto di riduzione delle collisioni veicolari con la fauna selvatica.	01201_E	F4187_S	0,00	61.071,00	61.070,76	0,00	0,00	0,00	0,24
Fondi ISPRA - Progetto Life	00925_E	04188_S	0,00	2.830,00	218,41	0,00	0,00	0,00	2.611,59
Fondi ISPRA - Progetto Life	00925_E	E4188_S	0,00	150,00	123,97	0,00	0,00	0,00	26,03
Fondi ISPRA - Progetto Life	00925_E	G4188_S	0,00	1.000,00	0,00	0,00	0,00	0,00	1.000,00
Fondi ISPRA - Progetto Life	00925_E	H4188_S	0,00	500,00	0,00	0,00	0,00	0,00	500,00
Fondi ISPRA - Progetto Life	A0925_E	J4188_S	0,00	17.500,00	14.903,14	0,00	0,00	0,00	2.596,86
Fondi Ministero politiche agricole per il settore della Pesca	01223_E	P4195/6061_S	25.611,14	0,00	12.000,00	0,00	0,00	0,00	13.611,14

VINCOLO	Capitolo di Entrata	Capitolo di Spesa	Risorse vincolate al 1/1/2015	Accertamenti esercizio 2015	Impegni esercizio 2015	Fondo pluriennale vincolato esercizio 2015	Cancellazione accertamento o eliminazione vincolo	Residui passivi eliminati	Risorse vincolate al 31/12/2015
D.M. 14/09/1994	COFINANZ REG.LE	04800/8020_S	24.145,62	0,00	0,00	0,00	0,00	0,00	24.145,62
Cofinanziamento Accordo Ministero luglio 2011 Tutela della qualità dell'aria	COFINANZ. NAZ.LE	04804_S	204.022,00	0,00	203.949,20	0,00	0,00	0,00	72,80
Art. 15, comma 2, D.Lgs. 372/99	02538_E	04810_S	63.204,69	0,00	0,00	0,00	0,00	0,00	63.204,69
Fondi Ministero Infrastrutture per progetto Turismo ecosostenibile regionale	01765_E	04811_S	0,00	9.615,20	0,00	0,00	9.615,20	0,00	0,00
Programma Thermie	02838_E	04850/8023_S	8.557,32	0,00	0,00	0,00	0,00	0,00	8.557,32
Del.CIPE 3/8/1990 Progr. CARG	COFINANZ REG.LE	04900/8020_S	30.000,00	0,00	0,00	0,00	0,00	0,00	30.000,00
Del.CIPE 3/8/1990 Progr. CARG	COFINANZ REG.LE	B4900/8020_S	39.154,98	0,00	0,00	0,00	0,00	0,00	39.154,98
Del.CIPE 3/8/1990 Progr. CARG	COFINANZ REG.LE	D4900/8020_S	30.000,00	14.640,00	44.640,00	0,00	0,00	0,00	0,00
Del.CIPE 3/8/1990	02427_E	04900/8021_S	110.563,21	0,00	0,00	0,00	0,00	0,00	110.563,21
Del.CIPE 3/8/1990	02427_E	B4900/8021_S	50.000,00	0,00	0,00	0,00	0,00	0,00	50.000,00
Del.CIPE 3/8/1990	02427_E	D4900/8021_S	100.000,00	0,00	32.000,00	0,00	0,00	0,00	68.000,00
Del.CIPE 3/8/1990	02427_E	H4900/8021_S	66.500,00	0,00	33.250,00	33.250,00	0,00	0,00	0,00
D.Lgs 152/99 - Legge 350/2003	02204_E	04907_S	357.500,00	71.500,00	0,00	0,00	0,00	0,00	429.000,00
Decreto Autorità Bacino Fiume Tevere 40/2004-Osservatorio ambientale Lago Trasimeno	02200_E	04908_S	10.000,00	0,00	0,00	0,00	0,00	0,00	10.000,00
Sistema Informativo Nazionale Ambiente	COFINANZ REG.LE	04910/8020_S	2.629,05	0,00	0,00	0,00	0,00	0,00	2.629,05
Sistema Informativo Nazionale Ambiente	01900_E	04910/8021_S	10.345,83	0,00	0,00	0,00	0,00	0,00	10.345,83
Fondi Statali	00647_E	04949_S	216.320,14	25.742,00	25.742,00	0,00	0,00	0,00	216.320,14
Art. 4 L. 109/1994	02338_E	04991_S	151.894,63	0,00	0,00	0,00	0,00	0,00	151.894,63

VINCOLO	Capitolo di Entrata	Capitolo di Spesa	Risorse vincolate al 1/1/2015	Accertamenti esercizio 2015	Impegni esercizio 2015	Fondo pluriennale vincolato esercizio 2015	Cancellazione accertamento o eliminazione vincolo	Residui passivi eliminati	Risorse vincolate al 31/12/2015
PAR FSC - RIQUALIFICAZIONE AREE URBANE E CENTRI STORICI	02180_E	04992_S	0,00	4.479.435,22	742.397,57	0,00	3.737.037,65	0,00	0,00
Fondi ISPSL	02659_E	06060_S	292,84	0,00	0,00	0,00	0,00	0,00	292,84
Legge 11/12/2000, n.365	02202_E	04997_S	7.133,38	4.840,00	4.840,00	0,00	0,00	0,00	7.133,38
MINISTERO AMBIENTE GESTIONE INTEGRATA DEL CICLO DELL'USO DELL'ACQUA.	COFINANZ REG.LE	04999/8020_S	88.520,71	0,00	0,00	0,00	0,00	0,00	88.520,71
Fondi Statali	02322_E	04999/8021_S	32.846,66	0,00	0,00	0,00	0,00	0,00	32.846,66
Fondi per manutenzione impianto teleidrometrico regionale	02685_E	B5002_S	0,00	700,00	187,30	0,00	0,00	0,00	512,70
ART. 1, COMMA 5, DPCM 20/07/2011.	00916_E	05003_S	42.798,00	0,00	0,00	0,00	0,00	0,00	42.798,00
Fondi CNR - censimento frane	02205_E	06060_S	227,68	0,00	0,00	0,00	0,00	0,00	227,68
DPCM 21/12/2000 - AMBIENTE	00656_E	05010_S	300.000,00	155.019,84	167.294,17	5.019,84	0,00	0,00	282.705,83
DPCM 21/12/2000 - AMBIENTE	00656_E	A5010_S	300.000,00	0,00	0,00	0,00	0,00	0,00	300.000,00
DPCM 21/12/2000 - AMBIENTE	00656_E	B5010_S	0,00	181.252,00	56.218,00	0,00	0,00	0,00	125.034,00
DPCM 21/12/2000 - AMBIENTE	00656_E	C5010_S	350.588,74	0,00	0,00	0,00	0,00	0,00	350.588,74
DPCM 21/12/2000 - AMBIENTE	00656_E	D5010_S	565.000,00	0,00	0,00	0,00	0,00	0,00	565.000,00
DPCM 21/12/2000 - AMBIENTE	00656_E	E5010_S	100.000,00	0,00	0,00	0,00	0,00	0,00	100.000,00
DPCM 21/12/2000 - AMBIENTE	00656_E	G5010_S	100.000,00	649,01	0,01	649,00	0,00	0,00	100.000,00
DPCM 21/12/2000 - AMBIENTE	00656_E	H5010_S	655.264,48	62.000,00	208.721,53	0,00	0,00	0,00	508.542,95
DPCM 21/12/2000 - AMBIENTE	00656_E	I5010_S	35.000,00	0,00	0,00	19.520,00	0,00	0,00	15.480,00
OPCM 3260/2002, art. 4, commi 1 e 2	02336_E	05015_S	361.733,08	206.450,00	277.231,95	0,00	0,00	0,00	290.951,13
OPCM 3230/2002	02339_E	05018_S	30.362,55	0,00	0,00	0,00	0,00	0,00	30.362,55

VINCOLO	Capitolo di Entrata	Capitolo di Spesa	Risorse vincolate al 1/1/2015	Accertamenti esercizio 2015	Impegni esercizio 2015	Fondo pluriennale vincolato esercizio 2015	Cancellazione accertamento o eliminazione vincolo	Residui passivi eliminati	Risorse vincolate al 31/12/2015
L.267/98	02335_E	05022/3990_S	348.745,79	25.000,00	0,00	25.000,00	0,00	0,00	348.745,79
O.M. 3230/2002	01944_E	06060_S	1.720,78	0,00	0,00	0,00	0,00	0,00	1.720,78
DPCM 8/2/2012-Emergenza neve 2012	01816_E	05024_S	275.431,96	0,00	15.425,08	0,00	0,00	0,00	260.006,88
Prog. Com. Interreg III B-CADSES	02153_E	05030/8021_S	7.554,69	0,00	0,00	0,00	0,00	0,00	7.554,69
Prog. Com. Interreg III B-CADSES	01132_E	05030/8038_S	7.480,41	0,00	0,00	0,00	0,00	0,00	7.480,41
L. 28/12/1995, n. 549	00155_E	05111_S	0,00	285.000,00	238.508,48	0,00	46.491,52	0,00	0,00
L. 549 DEL 28.12.95	00155_E	05112_S	484.952,68	255.000,00	245.166,28	0,00	375.032,12	0,00	119.754,28
Sanzioni amm.ve a carico ATI - Mancato rispetto obiettivi minimi raccolta	02436_E	05116_S	0,00	73.378,00	0,00	0,00	0,00	0,00	73.378,00
Prog. Com. Interreg III B-MEDOCC	02133_E	05153/8021_S	0,00	2.348,54	0,00	0,00	2.348,54	0,00	0,00
Prog. Com. Interreg III B-MEDOCC	01143_E	05153/8038_S	0,00	2.348,54	0,00	0,00	2.348,54	0,00	0,00
Prog. Com. Interreg III C	02129_E	05154/8021_S	0,00	5.784,57	0,00	0,00	5.784,57	0,00	0,00
Prog. Com. Interreg III C	02148_E	05155/8021_S	4.190,79	0,00	0,00	0,00	0,00	0,00	4.190,79
Fondi FESR Interreg III C-Progetto Centurio	01135_E	05155/8038_S	5.848,69	0,00	0,00	0,00	0,00	0,00	5.848,69
PAR FSC 2007-2013 - ASSE I - AZIONE 1.2.1. b SOSTEGNO ALLA FORMAZIONE DI ECCELLENZA-ALTA FORMAZIONE - TRASFER. CORRENTI AMM.NI LOCALI	02106_E	05231_S	522.597,71	0,00	290.693,74	35.125,51	196.778,46	0,00	0,00
PAR FSC 2007-2013 - ASSE I - AZIONE 1.2.1. b SOSTEGNO ALLA FORMAZIONE DI ECCELLENZA-ALTA FORMAZIONE - TRASFER. CORRENTI AMM.NI LOCALI	02106_E	A5231_S	440.738,84	0,00	0,00	0,00	440.738,84	0,00	0,00

VINCOLO	Capitolo di Entrata	Capitolo di Spesa	Risorse vincolate al 1/1/2015	Accertamenti esercizio 2015	Impegni esercizio 2015	Fondo pluriennale vincolato esercizio 2015	Cancellazione accertamento o eliminazione vincolo	Residui passivi eliminati	Risorse vincolate al 31/12/2015
PAR FSC 2007-2013 - ASSE I - AZIONE 1.2.1. b SOSTEGNO ALLA FORMAZIONE DI ECCELLENZA-ALTA FORMAZIONE - TRASFER. CORRENTI AMM.NI LOCALI	02106_E	B5231_S	502.276,00	495.300,00	710.618,80	14.113,40	272.843,80	0,00	0,00
Prog.Com. Interreg III B-CADSES	02128_E	05253/8021_S	52.564,76	11.780,53	0,00	11.780,53	0,00	0,00	52.564,76
Prog.Com. Interreg III B-CADSES	01138_E	05253/8038_S	53.453,02	11.780,53	0,00	11.780,53	0,00	0,00	53.453,02
Gestione Liquidatoria ex APT art. 4, c.5, L.R. 10/2012	02881_E	C5307_S	707.117,27	0,00	110.937,71	0,00	0,00	0,00	596.179,56
Gestione Liquidatoria ex APT art. 4, c.5, L.R. 10/2012	02881_E	F5307_S	3.487,32	0,00	3.269,00	0,00	0,00	0,00	218,32
Fondo Gestione Liquidatoria ex APT art. 4, c.5, L.R. 10/2013	02881_E	05308_S	829.720,98	0,00	0,00	0,00	0,00	0,00	829.720,98
COFINANZIAMENTO REG.LE POR FESR 2014-2020	COFINANZ REG.LE	05309/8020_S	0,00	190.222,00	0,00	0,00	0,00	0,00	190.222,00
POR FESR 2014/2020 - Quota statale	01766_E	05309/8025_S	0,00	443.852,00	0,00	0,00	443.852,00	0,00	0,00
POR FESR: Azione 5.3.1 PROMOZIONE DELLE DESTINAZIONI TURISTICHE - Finanziamento con Fondicomunitari FESR.	02958_E	05309/8038_S	0,00	634.074,00	0,00	0,00	634.074,00	0,00	0,00
PAR-FSC 2007-2013: Assistenza Tecnica.	02106_E	D5352_S	541.135,06	898.685,60	752.312,23	96.941,20	0,00	0,00	590.567,23
PAR-FSC 2007-2013: Assistenza Tecnica.	02106_E	F5352_S	2.418,02	0,00	549,00	0,00	1.869,02	0,00	0,00
Fondo Sviluppo e Coesione 2007-2013 EXPO NEI TERRITORI - DELIBERA CIPE49/2014	01824_E	05353_S	0,00	206.000,00	205.816,00	0,00	184,00	0,00	0,00
Fondo Sviluppo e Coesione 2007-2013 EXPO NEI TERRITORI - DELIBERA CIPE49/2014	01824_E	A5353_S	0,00	94.000,00	45.000,00	0,00	49.000,00	0,00	0,00

VINCOLO	Capitolo di Entrata	Capitolo di Spesa	Risorse vincolate al 1/1/2015	Accertamenti esercizio 2015	Impegni esercizio 2015	Fondo pluriennale vincolato esercizio 2015	Cancellazione accertamento o eliminazione vincolo	Residui passivi eliminati	Risorse vincolate al 31/12/2015
Contratto d'area Terni - Narni - Spoleto. D.M.A.P. n. 746/2002	02990_E	05499_S	77.468,53	402.082,36	0,00	0,00	27.296,81	0,00	452.254,08
Progr. Com. Sprint	COFINANZ REG.LE	05502/8020_S	21.037,83	0,00	0,00	0,00	0,00	0,00	21.037,83
L.25/02/1992 n. 215	COFINANZ. REG.LE	05508/8020_S	533,61	0,00	0,00	0,00	533,61	0,00	0,00
Progr. Com. Interreg III B- CADSES	02117_E	05512/8021_S	778,81	0,00	0,00	0,00	0,00	0,00	778,81
Progr. Com. Interreg III B- CADSES	02031_E	05512/8038_S	783,80	0,00	0,00	0,00	0,00	0,00	783,80
Progr. Com. Interreg III B- MEDOCC	COFINANZ REG.LE	05513/8020_S	3.041,82	0,00	0,00	0,00	0,00	0,00	3.041,82
Prog.comunitario Women 2FP6	02329_E	06060_S	15.597,60	0,00	0,00	0,00	0,00	0,00	15.597,60
PAR-FSC 2007-2013: Assistenza Tecnica.	02106_E	05519_S	57.000,00	635.000,00	611.111,54	58.005,33	22.883,13	0,00	0,00
PAR-FSC 2007-2013: Assistenza Tecnica.	02106_E	A5519_S	3.000,00	0,00	3.000,00	0,00	0,00	0,00	0,00
PAR-FSC 2007-2013: Assistenza Tecnica.	02106_E	C5519_S	232.000,00	301.000,00	397.757,55	0,00	135.242,45	0,00	0,00
PAR-FSC 2007-2013: Assistenza Tecnica.	02106_E	H5519_S	15.000,00	0,00	15.000,00	0,00	0,00	0,00	0,00
Progetto I MOVE nell'ambito del programma COFUND- Programma Comunitario	COFINANZ REG.LE	D5530/8020_S	626.405,40	0,00	620.000,00	0,00	0,00	0,00	6.405,40
Progetto I MOVE nell'ambito del programma COFUND- Programma Comunitario	01169_E	C5530/8023_S	7.000,00	0,00	0,00	0,00	0,00	0,00	7.000,00
Progetto I MOVE nell'ambito del programma COFUND- Programma Comunitario	01169_E	D5530/8023_S	459.614,93	0,00	380.000,00	0,00	0,00	0,00	79.614,93
Progr. Com. 2007/2013 - L. 183/1987	01167_E	05531/8025_S	10.274,19	0,00	0,00	0,00	10.274,19	0,00	0,00

VINCOLO	Capitolo di Entrata	Capitolo di Spesa	Risorse vincolate al 1/1/2015	Accertamenti esercizio 2015	Impegni esercizio 2015	Fondo pluriennale vincolato esercizio 2015	Cancellazione accertamento o eliminazione vincolo	Residui passivi eliminati	Risorse vincolate al 31/12/2015
Progr. Com. 2007/2013 - Fondi FESR	01168_E	05531/8038_S	30.843,43	0,00	0,00	0,00	30.843,43	0,00	0,00
Progr. Com. 2007/2013 - L. 183/1987	01167_E	05532/8025_S	5.769,01	0,00	0,00	0,00	5.769,01	0,00	0,00
Progr. Com. 2007/2013 - Fondi FESR	01168_E	05532/8038_S	17.308,07	0,00	0,00	0,00	17.308,07	0,00	0,00
Progr. Com. 2007/2013 - L. 183/1987	01167_E	05533/8025_S	38.253,03	322.575,58	0,00	0,00	295.713,17	0,00	65.115,44
Progr. Com. 2007/2013 - Fondi FESR	01168_E	05533/8038_S	51.874,83	290.901,93	0,00	0,00	209.749,69	0,00	133.027,07
Progr. Com. 2007/2013 - L. 183/1987	01167_E	05534/8025_S	7.111,38	0,00	0,00	0,00	7.111,38	0,00	0,00
Progr. Com. 2007/2013 - Fondi FESR	01168_E	05534/8038_S	21.334,44	0,00	0,00	0,00	21.334,44	0,00	0,00
Progr. Com. 2007/2013 - L. 183/1987	01167_E	05535/8025_S	3.707,83	0,00	0,00	0,00	3.707,83	0,00	0,00
Progr. Com. 2007/2013 - Fondi FESR	01168_E	05535/8038_S	11.123,50	0,00	0,00	0,00	11.123,50	0,00	0,00
COFINANZIAMENTO REG.LE POR FESR 2014-2020	COFINANZ REG.LE	05536/8020_S	0,00	150.000,00	27.450,00	0,00	0,00	0,00	122.550,00
POR FESR 2014/2020 - Quota statale	01766_E	05536/8025_S	0,00	350.000,00	64.050,00	0,00	285.950,00	0,00	0,00
POR FESR 2014-2020: Azione 1.2.1. - Azioni disistema - spesa corrente - Finanziamento con Fondicomunitari FESR	02958_E	05536/8038_S	0,00	500.000,00	91.500,00	0,00	408.500,00	0,00	0,00
COFINANZIAMENTO REG.LE POR FESR 2014-2020	COFINANZ REG.LE	05537/8020_S	0,00	25.723,35	0,00	0,00	0,00	0,00	25.723,35
POR FESR 2014/2020 - Quota statale	01766_E	05537/8025_S	0,00	60.021,15	0,00	0,00	60.021,15	0,00	0,00
POR FESR 2014-2020: Azione 1.4.1 - Living Labs - Finanziamento con Fondi comunitari FESR	02958_E	05537/8038_S	0,00	85.744,50	0,00	0,00	85.744,50	0,00	0,00

VINCOLO	Capitolo di Entrata	Capitolo di Spesa	Risorse vincolate al 1/1/2015	Accertamenti esercizio 2015	Impegni esercizio 2015	Fondo pluriennale vincolato esercizio 2015	Cancellazione accertamento o eliminazione vincolo	Residui passivi eliminati	Risorse vincolate al 31/12/2015
Fondi Comune Perugia per progettoMuSAE - risparmio energetico e fonti rinnovabili.	02841_E	05556_S	22.951,26	0,00	16.262,62	0,00	0,00	0,00	6.688,64
L.388/2000 art. 148	02666_E	05682_S	73.496,82	80.057,20	88.519,88	60.780,12	4.254,02	0,00	0,00
L.388/2000 art. 148	02666_E	A5682_S	24.000,00	0,00	0,00	0,00	24.000,00	0,00	0,00
L.388/2000 art. 148	02666_E	B5682_S	24.200,00	0,00	24.200,00	0,00	0,00	0,00	0,00
FINANZIAMENTO C.E. PROGETTO LIFE 13 NAT/IT/000371 "LA STRATEGIA UMBRA PER NATURA 2000" CONVENZIONE DEL 22/7/2014.	01206_E	05684_S	248.796,40	0,00	248.796,40	0,00	0,00	0,00	0,00
FINANZIAMENTO C.E. PROGETTO LIFE 13 NAT/IT/000371 "LA STRATEGIA UMBRA PER NATURA 2000" CONVENZIONE DEL 22/7/2014.	01206_E	05687_S	66.184,00	0,00	53.691,60	0,00	0,00	0,00	12.492,40
FINANZIAMENTO C.E. PROGETTO LIFE 13 NAT/IT/000371 "LA STRATEGIA UMBRA PER NATURA 2000" CONVENZIONE DEL 22/7/2014.	01206_E	A5687_S	108.020,80	0,00	108.020,80	0,00	0,00	0,00	0,00
FINANZIAMENTO C.E. PROGETTO LIFE 13 NAT/IT/000371 "LA STRATEGIA UMBRA PER NATURA 2000" CONVENZIONE DEL 22/7/2014.	01206_E	05688_S	14.890,00	0,00	0,00	0,00	0,00	0,00	14.890,00

VINCOLO	Capitolo di Entrata	Capitolo di Spesa	Risorse vincolate al 1/1/2015	Accertamenti esercizio 2015	Impegni esercizio 2015	Fondo pluriennale vincolato esercizio 2015	Cancellazione accertamento o eliminazione vincolo	Residui passivi eliminati	Risorse vincolate al 31/12/2015
FINANZIAMENTO C.E. PROGETTO LIFE 13 NAT/IT/000371 "LA STRATEGIA UMBRA PER NATURA 2000" CONVENZIONE DEL 22/7/2014.	01206_E	A5688_S	3.110,00	0,00	0,00	0,00	0,00	0,00	3.110,00
FINANZIAMENTO C.E. PROGETTO LIFE 13 NAT/IT/000371 "LA STRATEGIA UMBRA PER NATURA 2000" CONVENZIONE DEL 22/7/2014.	01206_E	05689_S	21.000,00	0,00	0,00	0,00	0,00	0,00	21.000,00
FINANZIAMENTO C.E. PROGETTO LIFE 13 NAT/IT/000371 "LA STRATEGIA UMBRA PER NATURA 2000" CONVENZIONE DEL 22/7/2014.	01206_E	A5689_S	0,00	26.437,40	26.388,60	0,00	0,00	0,00	48,80
FINANZIAMENTO C.E. PROGETTO LIFE 13 NAT/IT/000371 "LA STRATEGIA UMBRA PER NATURA 2000" CONVENZIONE DEL 22/7/2014.	01206_E	B5689_S	0,00	6.787,00	0,00	0,00	0,00	0,00	6.787,00
FINANZIAMENTO C.E. PROGETTO LIFE 13 NAT/IT/000371 "LA STRATEGIA UMBRA PER NATURA 2000" CONVENZIONE DEL 22/7/2014.	01206_E	05691_S	3.000,00	1.300,00	713,26	0,00	0,00	0,00	3.586,74
Contributi EE.LL. Sportello del consumatore	02673_E	05695_S	28.594,85	28.017,19	34.860,81	0,00	0,00	0,00	21.751,23

VINCOLO	Capitolo di Entrata	Capitolo di Spesa	Risorse vincolate al 1/1/2015	Accertamenti esercizio 2015	Impegni esercizio 2015	Fondo pluriennale vincolato esercizio 2015	Cancellazione accertamento o eliminazione vincolo	Residui passivi eliminati	Risorse vincolate al 31/12/2015
Programma apprendimento permanente 2007-2013 -di cui DEC. N. 1720 2006/CE DEL 15/11/2006, progetto E.V.E.I.L. Fondi dell'INDIRE, Agenzia Nazionale LLP.	02558_E	06060_S	43,66	0,00	0,00	0,00	0,00	0,00	43,66
Prog.Com. Interreg III B-MEDOC	02059_E	05817/8021_S	1.666,90	0,00	0,00	0,00	0,00	0,00	1.666,90
Prog.Com. Interreg III B-MEDOC	02059_E	05817/8038_S	1.885,09	0,00	0,00	0,00	0,00	0,00	1.885,09
D.M. 21235 del 25/11/1994	01908_E	05820/8021_S	186,05	0,00	0,00	0,00	0,00	0,00	186,05
Fondi Autorità Bacino Fiume Tevere	02335_E	05823_S	69.226,37	0,00	0,00	0,00	0,00	0,00	69.226,37
Fondi Autorità Bacino Fiume Tevere	02335_E	C5823_S	0,00	27.669,26	0,00	27.668,76	0,00	0,00	0,50
Fondi del Ministero dell'Ambiente	01761_E	05828_S	6.072,46	0,00	4.070,00	0,00	0,00	0,00	2.002,46
Fondi del Ministero dell'Ambiente	01761_E	A5828_S	1.000,00	0,00	1.000,00	0,00	0,00	0,00	0,00
Fondi L. 93 del 23/3/2001	01925_E	06060_S	7,00	0,00	0,00	0,00	0,00	0,00	7,00
Educazione Ambientale	01925_E	06060_S	7,00	0,00	0,00	0,00	0,00	0,00	7,00
Delibera CIPE n. 158/2007-Quota FESR 75%	01762_E	05838/8021_S	0,00	1.151,99	0,00	0,00	1.151,99	0,00	0,00
Delibera CIPE n. 158/2007-Quota FESR 25%	01157_E	05838/8038_S	0,00	3.455,79	0,00	0,00	367,20	0,00	3.088,59
Risorse del Centro studi e formazione Villa MONTESCA per Progetto S.E.E.	00923_E	05840_S	775,88	0,00	0,00	0,00	0,00	0,00	775,88
Progetto LIFE-Reg. CEE 1973/92	02307_E	05842/8029_S	1.311,51	0,00	0,00	0,00	0,00	0,00	1.311,51
Fondi Min. Ambiente per progetto "Valorizzazione aree rete natura 2000"	01767_E	05849_S	0,00	16.450,00	0,00	0,00	0,00	0,00	16.450,00

VINCOLO	Capitolo di Entrata	Capitolo di Spesa	Risorse vincolate al 1/1/2015	Accertamenti esercizio 2015	Impegni esercizio 2015	Fondo pluriennale vincolato esercizio 2015	Cancellazione accertamento o eliminazione vincolo	Residui passivi eliminati	Risorse vincolate al 31/12/2015
Fondi Ministero dello Sviluppo Economico - finanziamento programma FAS parte corrente - ANNI 2007/2013. DELIBERA CIPE N. 1/2009	02106_E	05850_S	0,00	804.605,25	235.673,50	563.091,00	5.840,75	0,00	0,00
Fondi Ministero dello Sviluppo Economico - finanziamento programma FAS parte corrente - ANNI 2007/2013. DELIBERA CIPE N. 1/2009	02180_E	A5850_S	634.716,46	1.146.128,76	1.046.554,58	733.660,22	630,42	0,00	0,00
Fondi Ministero dello Sviluppo Economico - finanziamento programma FAS parte corrente - ANNI 2007/2013. DELIBERA CIPE N. 1/2009	02180_E	B5850_S	302.199,77	275.000,00	274.909,72	302.199,77	90,28	0,00	0,00
Fondi Ministero dello Sviluppo Economico - finanziamento programma FAS parte corrente - ANNI 2007/2013. DELIBERA CIPE N. 1/2009	02180_E	C5850_S	30.304,80	0,00	30.304,80	0,00	0,00	0,00	0,00
Prog. Com. Interreg III B-MEDOC	COFINANZ REG.LE	05856/8020_S	26.268,50	0,00	0,00	0,00	0,00	0,00	26.268,50
Progetto SAVE	02849_E	05865/8023_S	6.197,48	0,00	0,00	0,00	0,00	0,00	6.197,48
Cofinanz. CEE Contr. N. 4/1031/Z/96-059	02849_E	05865/8024_S	3.544,25	0,00	0,00	0,00	0,00	0,00	3.544,25
Legge 24/11/2003, n. 326	A2457_E	05866_S	24.443,14	2.037,80	0,00	0,00	0,00	0,00	26.480,94
L.115/1980; L.363/1984	02315_E	05877_S	22.000,00	20.819,85	0,00	0,00	42.819,85	0,00	0,00
Art. 4, c. 3 DPR 207/2010 Accantonamento ritenuta sui contratti relativi a lavori, servizi e forniture	03051_E	06021_S	16.734,90	5.119,92	0,00	0,00	21.854,82	0,00	0,00
Programma FAS 2007-2013	02106_E	06063_S	1.507.950,56	2.306.700,00	0,00	0,00	0,00	0,00	3.814.650,56
L. 11/02/1994, n. 109	02968_E	06073/5041_S	0,00	209.809,28	24.967,67	0,00	79.915,63	0,00	104.925,98

VINCOLO	Capitolo di Entrata	Capitolo di Spesa	Risorse vincolate al 1/1/2015	Accertamenti esercizio 2015	Impegni esercizio 2015	Fondo pluriennale vincolato esercizio 2015	Cancellazione accertamento o eliminazione vincolo	Residui passivi eliminati	Risorse vincolate al 31/12/2015
L. 11/02/1994, n. 109	02968_E	A6073/5041_S	0,00	46.450,00	3.907,44	0,00	42.542,56	0,00	0,00
L. 11/02/1994, n. 109	02968_E	B6073/5041_S	0,00	16.600,00	1.395,51	0,00	15.204,49	0,00	0,00
Ord.Minist. N.2694 del 13/10/1997 (Utilizzo Contr.DDPPCC per terremoto)	02979_E	06083_S	1.320.065,29	568.452,88	309.377,94	0,00	0,00	0,00	1.579.140,23
L.30/03/1998, N. 61	02981_E	06084_S	0,05	4.667.326,08	4.667.326,07	0,00	0,06	0,00	0,00
L.194/98, art.2, commi 5 e 7	01986_E	06086_S	0,01	260.779,11	260.779,11	0,00	0,01	0,00	0,00
Mutuo CC.DD.PP per mobilità ciclistica	01988_E	06087_S	121.250,41	4.797,38	4.797,38	0,00	27.000,00	0,00	94.250,41
L. 426/98	01927_E	06089_S	688.010,71	133.489,20	133.489,20	0,00	0,00	0,00	688.010,71
EMERGENZA IDRICA D.M. 15/11/2002 OPCM 3230/2002	01943_E	06092_S	11.114,34	47.902,59	47.902,59	0,00	0,00	0,00	11.114,34
Fondi Funzionario delegato	01454_E	06499_S	29.306,71	0,00	0,00	24.184,20	0,00	0,00	5.122,51
Mutuo disavanzo	03205_E	06500/1905_S	30.816,47	7.500.000,00	0,00	7.500.000,00	30.816,47	0,00	0,00
Delibera CIPE 20/2004	02083_E	06530_S	0,00	26.050,00	0,00	0,00	26.050,00	0,00	0,00
L.11/01/1996, n. 23	00769_E	06649_S	9.610,93	649.607,40	8.000,00	641.607,40	0,00	0,00	9.610,93
Delibera CIPE n. 36/2002. - APQ riqualificazione urbana	02069_E	06653_S	0,00	32.457,24	0,00	0,00	32.457,24	0,00	0,00
L. n. 296 del 27/12/2006- DMSE 28/12/2007	02440_E	06666_S	985.884,76	0,00	0,00	0,00	0,00	0,00	985.884,76
POR-FERS 2007-2013	02994_E - A2994_E	06700/8025_S	0,00	5.341.400,47	1.522.753,84	0,00	2.966.992,05	0,00	851.654,58
POR-FERS 2007-2013	02993_E	06700/8038_S	3.931.388,80	113.092,78	1.152.650,24	0,00	2.736.307,07	0,00	155.524,27
POR-FERS 2007-2013	02994_E - A2994_E	06701/8025_S	0,00	2.490.882,57	1.836.760,60	0,00	651.235,52	0,00	2.886,45
POR-FERS 2007-2013	02993_E	06701/8038_S	1.350.330,01	463.859,35	1.390.155,44	0,00	420.220,15	0,00	3.813,77
POR-FERS 2007-2013	02994_E - A2994_E	06702/8025_S	0,00	281.303,97	225.739,88	0,00	55.564,09	0,00	0,00
POR-FERS 2007-2013	02993_E	06702/8038_S	212.940,54	0,00	170.851,59	0,00	42.088,95	0,00	0,00
POR FESR 2007/2013 - Asse 1	02994_E - A2994_E	06703/8025_S	0,00	738.168,99	598.503,51	0,00	139.665,48	0,00	0,00

VINCOLO	Capitolo di Entrata	Capitolo di Spesa	Risorse vincolate al 1/1/2015	Accertamenti esercizio 2015	Impegni esercizio 2015	Fondo pluriennale vincolato esercizio 2015	Cancellazione accertamento o eliminazione vincolo	Residui passivi eliminati	Risorse vincolate al 31/12/2015
POR FESR 2007/2013 - Asse 1	02993_E	06703/8038_S	558.992,37	0,00	452.978,42	0,00	106.013,95	0,00	0,00
	02994_E -								
POR FESR 2007-2013	A2994_E	06704/8025_S	0,00	344.780,75	202.972,51	0,00	141.808,24	0,00	0,00
POR FESR 2007-2013	02993_E	06704/8038_S	104.854,64	158.770,18	153.620,10	0,00	110.004,72	0,00	0,00
	02994_E -								
POR-FERS 2007-2013	A2994_E	06705/8025_S	0,00	443,45	0,00	0,00	443,45	0,00	0,00
	02994_E -								
POR-FERS 2007-2013	A2994_E	L6705/8025_S	0,00	755.360,00	713.267,57	0,00	42.092,43	0,00	0,00
POR-FERS 2007-2013	02993_E	06705/8038_S	0,00	335,62	0,00	0,00	335,62	0,00	0,00
POR-FERS 2007-2013	02993_E	L6705/8038_S	0,00	544.640,00	312.782,27	200.000,00	31.857,73	0,00	0,00
	02994_E -								
POR FESR 2007-2013	A2994_E	06706/8025_S	0,00	667.897,87	314.169,80	0,00	353.728,07	0,00	0,00
POR FESR 2007-2013	02993_E	06706/8038_S	239.303,21	258.478,24	237.779,97	0,00	260.001,48	0,00	0,00
	02994_E -								
POR-FERS 2007-2013	A2994_E	G6708/8025_S	0,00	13.888,89	7.028,44	0,00	6.860,45	0,00	0,00
	02994_E -								
POR-FERS 2007-2013	A2994_E	J6708/8025_S	0,00	841.390,29	381.333,51	0,00	460.056,78	0,00	0,00
	02994_E -								
POR-FERS 2007-2013	A2994_E	L6708/8025_S	0,00	5.692,00	5.687,56	0,00	4,44	0,00	0,00
POR-FERS 2007-2013	02993_E	06708/8038_S	0,00	10.610,61	9.985,95	0,00	624,66	0,00	0,00
POR-FERS 2007-2013	02993_E	F6708/8038_S	19.985,37	4.973,00	24.958,37	0,00	0,00	0,00	0,00
POR-FERS 2007-2013	02993_E	G6708/8038_S	8.616,00	1.895,83	5.319,49	0,00	5.192,34	0,00	0,00
POR-FERS 2007-2013	02993_E	I6708/8038_S	144.756,00	0,00	144.756,00	0,00	0,00	0,00	0,00
POR-FERS 2007-2013	02993_E	J6708/8038_S	632.770,03	2.218,62	288.612,91	0,00	346.375,74	0,00	0,00
POR-FERS 2007-2013	02993_E	L6708/8038_S	4.308,00	0,00	4.304,65	0,00	3,35	0,00	0,00
	02994_E -								
POR-FERS 2007-2013	A2994_E	06710/8025_S	0,00	694.083,14	579.658,14	0,00	114.425,00	0,00	0,00
POR-FERS 2007-2013	02993_E	06710/8038_S	0,00	525.296,22	213.479,13	225.236,12	86.580,97	0,00	0,00
	02994_E -								
POR-FERS 2007-2013	A2994_E	06711/8025_S	0,00	1.964.220,55	598.175,48	153.684,00	1.212.361,07	0,00	0,00
	02994_E -								
POR-FERS 2007-2013	A2994_E	A6711/8025_S	0,00	27.729,65	23.760,93	0,00	3.968,72	0,00	0,00
	02994_E -								
POR-FERS 2007-2013	A2994_E	B6711/8025_S	0,00	22.768,00	22.613,18	0,00	154,82	0,00	0,00

VINCOLO	Capitolo di Entrata	Capitolo di Spesa	Risorse vincolate al 1/1/2015	Accertamenti esercizio 2015	Impegni esercizio 2015	Fondo pluriennale vincolato esercizio 2015	Cancellazione accertamento o eliminazione vincolo	Residui passivi eliminati	Risorse vincolate al 31/12/2015
POR-FERS 2007-2013	02994_E - A2994_E	C6711/8025_S	0,00	16.568,06	16.318,96	0,00	249,10	0,00	0,00
POR-FERS 2007-2013	02993_E	06711/8038_S	1.487.017,44	0,00	396.726,15	172.320,00	917.971,29	0,00	0,00
POR-FERS 2007-2013	02993_E	A6711/8038_S	16.446,13	183,00	13.625,36	0,00	3.003,77	0,00	0,00
POR-FERS 2007-2013	02993_E	B6711/8038_S	17.232,00	0,00	17.114,82	0,00	117,18	0,00	0,00
POR-FERS 2007-2013	02993_E	C6711/8038_S	12.539,56	0,00	12.351,04	0,00	188,52	0,00	0,00
POR-FERS 2007-2013	02994_E - A2994_E	06712/8025_S	0,00	5.035.259,48	978.554,56	44.397,60	4.012.307,32	0,00	0,00
POR-FERS 2007-2013	02994_E - A2994_E	G6712/8025_S	0,00	113.850,63	102.739,84	0,00	11.110,79	0,00	0,00
POR-FERS 2007-2013	02993_E	06712/8038_S	3.811.731,54	0,00	649.133,16	125.089,93	1.000.000,00	0,00	2.037.508,45
POR-FERS 2007-2013	02993_E	G6712/8038_S	0,00	86.168,04	77.758,83	0,00	8.409,21	0,00	0,00
POR-FERS 2007-2013	02994_E - A2994_E	06713/8025_S	0,00	14.284,66	8.333,09	0,00	5.951,57	0,00	0,00
POR-FERS 2007-2013	02994_E - A2994_E	E6713/8025_S	0,00	7.115,00	5.543,00	0,00	1.572,00	0,00	0,00
POR-FERS 2007-2013	02993_E	06713/8038_S	10.824,77	0,00	6.306,91	0,00	4.517,86	0,00	0,00
POR-FERS 2007-2013	02993_E	E6713/8038_S	0,00	6.015,00	4.825,24	0,00	1.189,76	0,00	0,00
POR-FERS 2007-2013	02994_E - A2994_E	06714/8025_S	0,00	980.494,64	784.118,14	0,00	196.376,50	0,00	0,00
POR-FERS 2007-2013	02993_E	06714/8038_S	2.440,67	739.976,44	593.461,16	0,00	148.955,95	0,00	0,00
POR-FERS 2007-2013	02994_E - A2994_E	06715/8025_S	0,00	144.350,00	7.894,23	0,00	136.455,77	0,00	0,00
POR-FERS 2007-2013	02994_E - A2994_E	A6715/8025_S	0,00	388.219,91	233.349,46	0,00	154.870,45	0,00	0,00
POR-FERS 2007-2013	02993_E	06715/8038_S	109.250,00	0,00	5.974,77	0,00	103.275,23	0,00	0,00
POR-FERS 2007-2013	A2993_E	A6715/8038_S	294.482,73	0,00	176.610,97	0,00	26.193,84	0,00	91.677,92
POR-FERS 2007-2013	02994_E - A2994_E	06716/8025_S	0,00	14.354,08	11.305,22	0,00	3.048,86	0,00	0,00
POR-FERS 2007-2013	02994_E - A2994_E	E6716/8025_S	0,00	7.115,00	5.543,01	0,00	1.571,99	0,00	0,00
POR-FERS 2007-2013	02993_E	06716/8038_S	971,28	9.909,00	8.556,38	0,00	2.323,90	0,00	0,00
POR-FERS 2007-2013	02993_E	E6716/8038_S	0,00	5.385,00	4.195,24	0,00	1.189,76	0,00	0,00

VINCOLO	Capitolo di Entrata	Capitolo di Spesa	Risorse vincolate al 1/1/2015	Accertamenti esercizio 2015	Impegni esercizio 2015	Fondo pluriennale vincolato esercizio 2015	Cancellazione accertamento o eliminazione vincolo	Residui passivi eliminati	Risorse vincolate al 31/12/2015
POR-FERS 2007-2013	02994_E - A2994_E	06717/8025_S	0,00	1.577.290,67	1.515.940,68	0,00	61.349,99	0,00	0,00
POR-FERS 2007-2013	02993_E	06717/8038_S	189.177,03	1.363.023,81	1.115.365,29	55.748,93	381.086,62	0,00	0,00
POR-FERS 2007-2013	02994_E - A2994_E	06718/8025_S	0,00	722.420,72	189.465,28	0,00	532.955,44	0,00	0,00
POR-FERS 2007-2013	02994_E - A2994_E	A6718/8025_S	0,00	7.798.012,78	2.750.705,33	0,00	5.047.307,45	0,00	0,00
POR-FERS 2007-2013	02994_E - A2994_E	B6718/8025_S	0,00	38,99	0,00	0,00	38,99	0,00	0,00
POR FESR 2007/2013 - Asse 3	02993_E	06718/8038_S	0,00	204.913,06	43.080,00	61.205,47	100.627,59	0,00	0,00
POR FESR 2007/2013 - Asse 3	02993_E	A6718/8038_S	2.166.496,09	4.951.737,47	2.081.876,08	0,00	1.079.100,11	0,00	3.957.257,37
POR FESR 2007/2013 - Asse 3	02993_E	B6718/8038_S	0,00	29,52	0,00	0,00	29,52	0,00	0,00
POR-FERS 2007-2013	02994_E - A2994_E	06719/8025_S	0,00	2.914.093,36	0,00	0,00	2.914.093,36	0,00	0,00
POR-FERS 2007-2013	02993_E	06719/8038_S	0,00	1.202.928,60	0,00	0,00	1.202.928,60	0,00	0,00
POR-FERS 2007-2013	02994_E - A2994_E	06720/8025_S	0,00	7.074.308,39	4.200.423,04	0,00	2.873.885,35	0,00	0,00
POR-FERS 2007-2013	02993_E	06720/8038_S	0,00	5.356.401,15	1.868.877,14	0,00	1.000.000,00	0,00	2.487.524,01
POR-FERS 2007-2013	02994_E - A2994_E	06721/8025_S	0,00	329.834,00	0,00	0,00	329.834,00	0,00	0,00
POR FESR 2007/2013	02994_E - A2994_E	06722/8025_S	0,00	41.005,16	34.885,16	0,00	6.120,00	0,00	0,00
POR FESR 2007/2013	02994_E - A2994_E	A6722/8025_S	0,00	1.707,60	0,00	0,00	1.707,60	0,00	0,00
POR FESR 2007/2013	02994_E - A2994_E	B6722/8025_S	0,00	569,20	0,00	0,00	569,20	0,00	0,00
POR FESR 2007/2013	02994_E - A2994_E	C6722/8025_S	0,00	29.407,24	19.280,30	0,00	10.126,94	0,00	0,00
POR FESR 2007/2013	02994_E - A2994_E	D6722/8025_S	0,00	2.788,80	2.777,70	0,00	11,10	0,00	0,00
POR FESR 2007/2013	02994_E - A2994_E	E6722/8025_S	0,00	187.762,67	160.422,15	0,00	27.340,52	0,00	0,00

VINCOLO	Capitolo di Entrata	Capitolo di Spesa	Risorse vincolate al 1/1/2015	Accertamenti esercizio 2015	Impegni esercizio 2015	Fondo pluriennale vincolato esercizio 2015	Cancellazione accertamento o eliminazione vincolo	Residui passivi eliminati	Risorse vincolate al 31/12/2015
POR FESR 2007/2013	02994_E - A2994_E	F6722/8025_S	0,00	17.719,99	13.636,32	0,00	4.083,67	0,00	0,00
POR FESR 2007/2013	02994_E - A2994_E	G6722/8025_S	0,00	1.138,40	488,37	0,00	650,03	0,00	0,00
POR FESR 2007/2013	02994_E - A2994_E	H6722/8025_S	0,00	853,80	0,00	0,00	853,80	0,00	0,00
POR FESR 2007/2013	02994_E - A2994_E	I6722/8025_S	0,00	412.539,78	366.364,86	0,00	46.174,92	0,00	0,00
POR FESR 2007/2013	02994_E - A2994_E	J6722/8025_S	0,00	1.138,40	0,00	0,00	1.138,40	0,00	0,00
POR FESR 2007/2013	02994_E - A2994_E	K6722/8025_S	0,00	81.877,38	26.674,37	0,00	55.203,01	0,00	0,00
POR FESR 2007/2013	02994_E - A2994_E	L6722/8025_S	0,00	24.258,92	0,00	0,00	24.258,92	0,00	0,00
POR FESR 2007/2013	02994_E - A2994_E	M6722/8025_S	0,00	22.297,17	0,00	0,00	22.297,17	0,00	0,00
POR FESR 2007/2013	02994_E - A2994_E	N6722/8025_S	0,00	11.406,77	0,00	0,00	11.406,77	0,00	0,00
POR FESR 2007/2013	02994_E - A2994_E	O6722/8038_S	30.803,81	231,54	26.402,93	0,00	4.632,42	0,00	0,00
POR FESR 2007/2013	02994_E - A2994_E	A6722/8038_S	1.292,40	0,00	0,00	0,00	1.292,40	0,00	0,00
POR FESR 2007/2013	02994_E - A2994_E	B6722/8038_S	430,80	0,00	0,00	0,00	430,80	0,00	0,00
POR FESR 2007/2013	02994_E - A2994_E	C6722/8038_S	19.300,17	0,00	14.558,28	0,00	4.741,89	0,00	0,00
POR FESR 2007/2013	02994_E - A2994_E	D6722/8038_S	2.111,20	0,00	2.102,30	0,00	8,90	0,00	0,00
POR FESR 2007/2013	02994_E - A2994_E	E6722/8038_S	142.094,93	0,00	121.415,80	0,00	20.679,13	0,00	0,00
POR FESR 2007/2013	02994_E - A2994_E	F6722/8038_S	13.411,99	0,00	10.320,66	0,00	3.091,33	0,00	0,00
POR FESR 2007/2013	02994_E - A2994_E	G6722/8038_S	861,60	0,00	369,63	0,00	491,97	0,00	0,00
POR FESR 2007/2013	02994_E - A2994_E	H6722/8038_S	646,20	0,00	0,00	0,00	646,20	0,00	0,00

VINCOLO	Capitolo di Entrata	Capitolo di Spesa	Risorse vincolate al 1/1/2015	Accertamenti esercizio 2015	Impegni esercizio 2015	Fondo pluriennale vincolato esercizio 2015	Cancellazione accertamento o eliminazione vincolo	Residui passivi eliminati	Risorse vincolate al 31/12/2015
POR FESR 2007/2013	02994_E - A2994_E	I6722/8038_S	54.113,58	287.268,12	284.258,83	0,00	57.122,87	0,00	0,00
POR FESR 2007/2013	02994_E - A2994_E	J6722/8038_S	861,60	0,00	0,00	0,00	861,60	0,00	0,00
POR FESR 2007/2013	02994_E - A2994_E	K6722/8038_S	46.959,40	15.013,51	20.188,54	0,00	41.784,37	0,00	0,00
POR FESR 2007/2013	02994_E - A2994_E	L6722/8038_S	813,07	0,00	0,00	0,00	813,07	0,00	0,00
POR FESR 2007/2013	02994_E - A2994_E	M6722/8038_S	16.870,83	0,00	0,00	0,00	16.870,83	0,00	0,00
COFINANZIAMENTO REG.LE POR FESR 2014-2020	COFINANZ REG.LE	06723/8020_S	0,00	777.341,00	0,00	0,00	0,00	0,00	777.341,00
POR FESR 2014-2020: AZIONE 1.1.1. Sostegno alla valorizzazione economica dell'innovazione-Finanziamento Stato	02995_E	06723/8025_S	0,00	1.813.794,00	0,00	0,00	1.813.794,00	0,00	0,00
POR FESR 2014-2020: AZIONE 1.1.1. Sostegno alla valorizzazione economica dell'innovazione-Finanziamento con Fondi comunitari FESR	02996_E	06723/8038_S	0,00	2.591.134,00	0,00	0,00	1.591.134,00	0,00	1.000.000,00
COFINANZIAMENTO REG.LE POR FESR 2014-2020	COFINANZ REG.LE	06724/8020_S	0,00	312.910,00	16.770,60	69.119,70	0,00	0,00	227.019,70
POR FESR 2014-2020: Azione 1.3.1. Start-up -Finanziamento Stato -Fondo di rotazione ex legge183/87	02995_E	06724/8025_S	0,00	730.123,00	47.082,00	163.328,68	519.712,32	0,00	0,00
POR FESR 2014-2020: Azione 1.3.1. Start-up-Finanziamento con Fondi comunitari FESR	02996_E	06724/8038_S	0,00	1.043.033,00	67.260,00	219.040,98	756.732,02	0,00	0,00
COFINANZIAMENTO REG.LE POR FESR 2014-2020	COFINANZ REG.LE	06725/8020_S	0,00	517.573,00	0,00	0,00	0,00	0,00	517.573,00

VINCOLO	Capitolo di Entrata	Capitolo di Spesa	Risorse vincolate al 1/1/2015	Accertamenti esercizio 2015	Impegni esercizio 2015	Fondo pluriennale vincolato esercizio 2015	Cancellazione accertamento o eliminazione vincolo	Residui passivi eliminati	Risorse vincolate al 31/12/2015
POR FESR 2014-2020: Azione 3.4.1. AIUTI AGLI INVESTIMENTI - Finanziamento Stato -Fondo dirotazione ex legge 183/87.	02995_E	06725/8025_S	0,00	1.207.668,00	0,00	0,00	227.328,32	0,00	980.339,68
POR FESR 2014-2020: Azione 3.4.1. AIUTI AGLI INVESTIMENTI - Finanziamento con Fondi comunitari FESR	02996_E	06725/8038_S	0,00	1.725.240,00	0,00	0,00	1.725.240,00	0,00	0,00
COFINANZIAMENTO REG.LE POR FESR 2014-2020	COFINANZ REG.LE	06726/8020_S	0,00	309.009,00	0,00	0,00	0,00	0,00	309.009,00
POR FESR 2014-2020: Azione 4.1.1. ENERGIA PER LE IMPRESE - Finanziamento Stato -Fondo di rotazione ex legge 183/87	02995_E	06726/8025_S	0,00	721.022,00	0,00	0,00	721.022,00	0,00	0,00
POR FESR 2014-2020: Azione 4.1.1. ENERGIA PER LE IMPRESE - Finanziamento con Fondi comunitari FESR	02996_E	06726/8038_S	0,00	1.030.032,00	0,00	0,00	1.030.032,00	0,00	0,00
COFINANZIAMENTO REG.LE POR FESR 2014-2020	COFINANZ REG.LE	06727/8020_S	0,00	78.617,00	0,00	0,00	0,00	0,00	78.617,00
POR FESR 2014-2020: AZIONE 1.2.1. - Azioni di sistema - Finanziamento Stato -Fondo di rotazione ex legge 183/87	02995_E	06727/8025_S	0,00	183.441,00	0,00	0,00	183.441,00	0,00	0,00
POR FESR 2014-2020: AZIONE 1.2.1. - Azioni disistema - Finanziamento con Fondi comunitari FESR	02996_E	06727/8038_S	0,00	262.058,00	0,00	0,00	262.058,00	0,00	0,00

VINCOLO	Capitolo di Entrata	Capitolo di Spesa	Risorse vincolate al 1/1/2015	Accertamenti esercizio 2015	Impegni esercizio 2015	Fondo pluriennale vincolato esercizio 2015	Cancellazione accertamento o eliminazione vincolo	Residui passivi eliminati	Risorse vincolate al 31/12/2015
COFINANZIAMENTO REG.LE POR FESR 2014-2020	COFINANZ REG.LE	06728/8020_S	0,00	540.000,00	0,00	0,00	0,00	0,00	540.000,00
COFINANZIAMENTO REG.LE POR FESR 2014-2020	COFINANZ REG.LE	A6728/8020_S	0,00	126.321,15	0,00	0,00	0,00	0,00	126.321,15
POR FESR 2014-2020: Azione 1.2.2 - Supporto alla realizzazione di progetti complessi di attività di ricerca e sviluppo - Finanziamento Stato ex legge 183/87 -	02995_E	06728/8025_S	0,00	1.260.000,00	0,00	0,00	460.000,00	0,00	800.000,00
POR FESR 2014-2020: Azione 1.2.2 - Supporto alla realizzazione di progetti complessi di attività di ricerca e sviluppo - Finanziamento Stato ex legge 183/87 -	02995_E	A6728/8025_S	0,00	294.749,35	0,00	0,00	294.749,35	0,00	0,00
POR FESR 2014-2020: Azione 1.2.2 - Supporto alla realizzazione di progetti complessi di attività di ricerca e sviluppo - Finanziamento con Fondicomunitari FESR	02996_E	06728/8038_S	0,00	1.800.000,00	0,00	0,00	800.000,00	0,00	1.000.000,00
POR FESR 2014-2020: Azione 1.2.2 - Supporto alla realizzazione di progetti complessi di attività di ricerca e sviluppo - Finanziamento con Fondicomunitari FESR	02996_E	A6728/8038_S	0,00	421.070,50	0,00	0,00	421.070,50	0,00	0,00
COFINANZIAMENTO REG.LE POR FESR 2014-2020	COFINANZ REG.LE	06729/8020_S	0,00	22.500,00	0,00	0,00	0,00	0,00	22.500,00
COFINANZIAMENTO REG.LE POR FESR 2014-2020	COFINANZ REG.LE	A6729/8020_S	0,00	22.500,00	0,00	0,00	0,00	0,00	22.500,00

VINCOLO	Capitolo di Entrata	Capitolo di Spesa	Risorse vincolate al 1/1/2015	Accertamenti esercizio 2015	Impegni esercizio 2015	Fondo pluriennale vincolato esercizio 2015	Cancellazione accertamento o eliminazione vincolo	Residui passivi eliminati	Risorse vincolate al 31/12/2015
POR FESR 2014-2020: Azione 1.4.1 - Living Labs Finanziamento Stato -Fondo di rotazione ex legge 183/87	02995_E	06729/8025_S	0,00	52.500,00	0,00	0,00	52.500,00	0,00	0,00
POR FESR 2014-2020: Azione 1.4.1 - Living Labs Finanziamento Stato -Fondo di rotazione ex legge 183/87	02995_E	A6729/8025_S	0,00	52.500,00	0,00	0,00	52.500,00	0,00	0,00
POR FESR 2014-2020: Azione 1.4.1 - Living Labs - Finanziamento con Fondi comunitari FESR	02996_E	06729/8038_S	0,00	75.000,00	0,00	0,00	75.000,00	0,00	0,00
POR FESR 2014-2020: Azione 1.4.1 - Living Labs - Finanziamento con Fondi comunitari FESR	02996_E	A6729/8038_S	0,00	75.000,00	0,00	0,00	75.000,00	0,00	0,00
COFINANZIAMENTO REG.LE POR FESR 2014-2020	COFINANZ REG.LE	06730/8020_S	0,00	219.968,00	0,00	0,00	0,00	0,00	219.968,00
POR FESR 2014-2020: AZIONE 3.1.1 AREE DI CRISI -SPESE IN C/CAPITALE -Finanziamento Stato -Fondo dirotazione ex legge 183/87	02995_E	06730/8025_S	0,00	513.259,00	0,00	0,00	513.259,00	0,00	0,00
POR FESR 2014-2020: AZIONE 3.1.1 AREE DI CRISI- Finanziamento con Fondi comunitari FESR	02996_E	06730/8038_S	0,00	733.228,00	0,00	0,00	733.228,00	0,00	0,00
COFINANZIAMENTO REG.LE POR FESR 2014-2020	COFINANZ REG.LE	06731/8020_S	0,00	201.681,00	0,00	0,00	0,00	0,00	201.681,00
POR FESR 2014-2020: AZIONE 3.2.2. RETI TURISMO - Finanziamento Stato -Fondo di rotazione ex legge183/87.	02995_E	06731/8025_S	0,00	470.588,00	0,00	0,00	470.588,00	0,00	0,00

VINCOLO	Capitolo di Entrata	Capitolo di Spesa	Risorse vincolate al 1/1/2015	Accertamenti esercizio 2015	Impegni esercizio 2015	Fondo pluriennale vincolato esercizio 2015	Cancellazione accertamento o eliminazione vincolo	Residui passivi eliminati	Risorse vincolate al 31/12/2015
POR FESR 2014-2020: AZIONE 3.2.2. RETI TURISMO - Finanziamento con Fondi comunitari FESR	02996_E	06731/8038_S	0,00	672.269,00	0,00	0,00	672.269,00	0,00	0,00
COFINANZIAMENTO REG.LE POR FESR 2014-2020	COFINANZ REG.LE	06732/8020_S	0,00	35.790,75	0,00	0,00	0,00	0,00	35.790,75
COFINANZIAMENTO REG.LE POR FESR 2014-2020	COFINANZ REG.LE	A6732/8020_S	0,00	4.500,00	0,00	0,00	0,00	0,00	4.500,00
POR FESR 2014-2020: Azione 4.3.1. Smart Grids- Finanziamento Stato -Fondo di rotazione ex legge 183/87	02995_E	06732/8025_S	0,00	83.511,75	0,00	0,00	83.511,75	0,00	0,00
POR FESR 2014-2020: Azione 4.3.1. Smart Grids- Finanziamento Stato -Fondo di rotazione ex legge 183/87	02995_E	A6732/8025_S	0,00	10.500,00	0,00	0,00	10.500,00	0,00	0,00
POR FESR 2014-2020: Azione 4.3.1. Smart Grids- Finanziamento con Fondi comunitari FESR	02996_E	06732/8038_S	0,00	119.302,50	0,00	0,00	119.302,50	0,00	0,00
POR FESR 2014-2020: Azione 4.3.1. Smart Grids- Finanziamento con Fondi comunitari FESR	02996_E	A6732/8038_S	0,00	15.000,00	0,00	0,00	15.000,00	0,00	0,00
COFINANZIAMENTO REG.LE POR FESR 2014-2020	COFINANZ REG.LE	06733/8020_S	0,00	313.405,80	0,00	0,00	0,00	0,00	313.405,80
COFINANZIAMENTO REG.LE POR FESR 2014-2020	COFINANZ REG.LE	A6733/8020_S	0,00	79.500,00	0,00	0,00	0,00	0,00	79.500,00
POR FESR 2014-2020: Azione 4.2.1. Smart Buildings- Finanziamento Stato -Fondo di rotazione ex legge 183/87	02995_E	06733/8025_S	0,00	731.280,20	0,00	0,00	731.280,20	0,00	0,00

VINCOLO	Capitolo di Entrata	Capitolo di Spesa	Risorse vincolate al 1/1/2015	Accertamenti esercizio 2015	Impegni esercizio 2015	Fondo pluriennale vincolato esercizio 2015	Cancellazione accertamento o eliminazione vincolo	Residui passivi eliminati	Risorse vincolate al 31/12/2015
POR FESR 2014-2020: Azione 4.2.1. Smart Buildings- Finanziamento Stato -Fondo di rotazione ex legge 183/87	02995_E	A6733/8025_S	0,00	185.500,00	0,00	0,00	185.500,00	0,00	0,00
POR FESR 2014-2020: Azione 4.2.1. Smart Buildings- Finanziamento con Fondi comunitari FESR	02996_E	06733/8038_S	0,00	1.044.686,00	0,00	0,00	487.058,92	0,00	557.627,08
POR FESR 2014-2020: Azione 4.2.1. Smart Buildings- Finanziamento con Fondi comunitari FESR	02996_E	A6733/8038_S	0,00	265.000,00	0,00	0,00	265.000,00	0,00	0,00
COFINANZIAMENTO REG.LE POR FESR 2014-2020	COFINANZ REG.LE	06734/8020_S	0,00	12.000,00	0,00	0,00	0,00	0,00	12.000,00
COFINANZIAMENTO REG.LE POR FESR 2014-2020	COFINANZ REG.LE	A6734/8020_S	0,00	60.000,00	0,00	0,00	0,00	0,00	60.000,00
COFINANZIAMENTO REG.LE POR FESR 2014-2020	COFINANZ REG.LE	B6734/8020_S	0,00	150.000,00	0,00	0,00	0,00	0,00	150.000,00
COFINANZIAMENTO REG.LE POR FESR 2014-2020	COFINANZ REG.LE	C6734/8020_S	0,00	95.401,20	0,00	0,00	0,00	0,00	95.401,20
POR FESR 2014-2020: AZIONE 2.1.1. BANDA LARGA- Finanziamento Stato -Fondo di rotazione ex legge183/87	02995_E	06734/8025_S	0,00	28.000,00	0,00	0,00	28.000,00	0,00	0,00
POR FESR 2014-2020: AZIONE 2.1.1. BANDA LARGA- Finanziamento Stato -Fondo di rotazione ex legge183/87	02995_E	A6734/8025_S	0,00	140.000,00	0,00	0,00	140.000,00	0,00	0,00
POR FESR 2014-2020: AZIONE 2.1.1. BANDA LARGA- Finanziamento Stato -Fondo di rotazione ex legge183/87	02995_E	B6734/8025_S	0,00	350.000,00	0,00	0,00	350.000,00	0,00	0,00

VINCOLO	Capitolo di Entrata	Capitolo di Spesa	Risorse vincolate al 1/1/2015	Accertamenti esercizio 2015	Impegni esercizio 2015	Fondo pluriennale vincolato esercizio 2015	Cancellazione accertamento o eliminazione vincolo	Residui passivi eliminati	Risorse vincolate al 31/12/2015
POR FESR 2014-2020: AZIONE 2.1.1. BANDA LARGA- Finanziamento Stato -Fondo di rotazione ex legge183/87	02995_E	C6734/8025_S	0,00	222.602,80	0,00	0,00	222.602,80	0,00	0,00
POR FESR 2014-2020: AZIONE 2.1.1. BANDA LARGA- Finanziamento con Fondi comunitari FESR	02996_E	06734/8038_S	0,00	40.000,00	0,00	0,00	40.000,00	0,00	0,00
POR FESR 2014-2020: AZIONE 2.1.1. BANDA LARGA- Finanziamento con Fondi comunitari FESR	02996_E	A6734/8038_S	0,00	200.000,00	0,00	0,00	200.000,00	0,00	0,00
POR FESR 2014-2020: AZIONE 2.1.1. BANDA LARGA- Finanziamento con Fondi comunitari FESR	02996_E	B6734/8038_S	0,00	500.000,00	0,00	0,00	500.000,00	0,00	0,00
POR FESR 2014-2020: AZIONE 2.1.1. BANDA LARGA- Finanziamento con Fondi comunitari FESR	02996_E	C6734/8038_S	0,00	318.004,00	0,00	0,00	318.004,00	0,00	0,00
COFINANZIAMENTO REG.LE POR FESR 2014-2020	COFINANZ REG.LE	06735/8020_S	0,00	250.506,00	0,00	0,00	0,00	0,00	250.506,00
POR FESR 2014-2020: Azione 3.6.1 - Strumenti finanziari: garanzie--Finanziamento Stato - Fondo di rotazione ex legge 183/87	02995_E	06735/8025_S	0,00	584.512,00	0,00	0,00	584.512,00	0,00	0,00
POR FESR 2014-2020: Azione 3.6.1 - Strumenti finanziari: garanzie- Finanziamento con Fondicomunitari FESR	02996_E	06735/8038_S	0,00	835.015,00	0,00	0,00	835.015,00	0,00	0,00
COFINANZIAMENTO REG.LE POR FESR 2014-2020	COFINANZ REG.LE	06736/8020_S	0,00	129.048,00	0,00	0,00	0,00	0,00	129.048,00

VINCOLO	Capitolo di Entrata	Capitolo di Spesa	Risorse vincolate al 1/1/2015	Accertamenti esercizio 2015	Impegni esercizio 2015	Fondo pluriennale vincolato esercizio 2015	Cancellazione accertamento o eliminazione vincolo	Residui passivi eliminati	Risorse vincolate al 31/12/2015
POR FESR 2014-2020: Azione 3.6.2 - Capitale di rischio per le start-up -Finanziamento Stato-Fondo di rotazione ex legge 183/87	02995_E	06736/8025_S	0,00	301.112,00	0,00	0,00	301.112,00	0,00	0,00
POR FESR 2014-2020: Azione 3.6.2 - Capitale di rischio per le start-up - Finanziamento con Fondicomunitari FESR	02996_E	06736/8038_S	0,00	430.160,00	0,00	0,00	430.160,00	0,00	0,00
COFINANZIAMENTO REG.LE POR FESR 2014-2020	COFINANZ REG.LE	06737/8020_S	0,00	258.786,00	0,00	0,00	0,00	0,00	258.786,00
POR FESR 2014-2020 - Azione 3.3.1 -Internazionalizzazione - Finanziamento Stato-Fondo di rotazione ex legge 183/87	02995_E	06737/8025_S	0,00	603.834,00	0,00	0,00	603.834,00	0,00	0,00
POR FESR 2014-2020 - Azione 3.3.1 -Internazionalizzazione - Finanziamento con Fondi comunitari FESR	02996_E	06737/8038_S	0,00	862.621,00	0,00	0,00	862.621,00	0,00	0,00
COFINANZIAMENTO REG.LE POR FESR 2014-2020	COFINANZ REG.LE	06739/8020_S	0,00	57.106,00	0,00	0,00	0,00	0,00	57.106,00
POR FESR 2014-2020: AZIONE 3.2.1 INDUSTRIA CREATIVA - Finanziamento Stato -Fondo di rotazione ex legge 183/87	02995_E	06739/8025_S	0,00	133.246,00	0,00	0,00	133.246,00	0,00	0,00
POR FESR 2014-2020: AZIONE 3.2.1 INDUSTRIA CREATIVA - Finanziamento con Fondi comunitari FESR	02996_E	06739/8038_S	0,00	190.351,00	0,00	0,00	190.351,00	0,00	0,00
COFINANZIAMENTO REG.LE POR FESR 2014-2020	COFINANZ REG.LE	06740/8020_S	0,00	287.729,00	0,00	0,00	0,00	0,00	287.729,00

VINCOLO	Capitolo di Entrata	Capitolo di Spesa	Risorse vincolate al 1/1/2015	Accertamenti esercizio 2015	Impegni esercizio 2015	Fondo pluriennale vincolato esercizio 2015	Cancellazione accertamento o eliminazione vincolo	Residui passivi eliminati	Risorse vincolate al 31/12/2015
POR FESR 2014-2020: AZIONE 5.2.1 Miglioramento delle condizioni e degli standard di offerta e fruizione del patrimonio culturale-FinanziamentoStato - Fondo di rotazione ex legge 183/87	02995_E	06740/8025_S	0,00	671.368,00	0,00	0,00	671.368,00	0,00	0,00
POR FESR 2014-2020: AZIONE 5.2.1 Miglioramento delle condizioni e degli standard di offerta e fruizione del patrimonio culturale-Finanziamentocon Fondi comunitari FESR	02996_E	06740/8038_S	0,00	959.098,00	0,00	0,00	959.098,00	0,00	0,00
POR FESR: Asse VI sviluppo urbano sostenibile - Finanziamento Stato -Fondo di rotazione ex legge183/87	02995_E	06741/8025_S	0,00	1.442.493,00	0,00	0,00	1.442.493,00	0,00	0,00
POR FESR: Asse VI sviluppo urbano sostenibile -Agenda urbana dell'Umbria- Finanziamento con Fondi comunitari FESR	02996_E	06741/8038_S	0,00	2.060.705,00	0,00	0,00	2.060.705,00	0,00	0,00
COFINANZIAMENTO REG.LE POR FESR 2014-2020	COFINANZ REG.LE	06742/8020_S	0,00	386.389,00	0,00	0,00	0,00	0,00	386.389,00
POR FESR 2014-2020: Azione 4.4.1. Rinnovo materiale rotabile - Finanziamento Stato -Fondo dirotazione ex legge 183/87	02995_E	06742/8025_S	0,00	901.575,00	0,00	0,00	901.575,00	0,00	0,00

VINCOLO	Capitolo di Entrata	Capitolo di Spesa	Risorse vincolate al 1/1/2015	Accertamenti esercizio 2015	Impegni esercizio 2015	Fondo pluriennale vincolato esercizio 2015	Cancellazione accertamento o eliminazione vincolo	Residui passivi eliminati	Risorse vincolate al 31/12/2015
POR FESR 2014-2020: Azione 4.4.1. Rinnovo materiale rotabile - Finanziamento con Fondi comunitari FESR	02996_E	06742/8038_S	0,00	1.287.964,00	0,00	0,00	1.287.964,00	0,00	0,00
COFINANZIAMENTO REG.LE POR FESR 2014-2020	COFINANZ REG.LE	06743/8020_S	0,00	664,00	0,00	0,00	0,00	0,00	664,00
COFINANZIAMENTO REG.LE POR FESR 2014-2020	COFINANZ REG.LE	A6743/8020_S	0,00	2.275,00	0,00	0,00	0,00	0,00	2.275,00
COFINANZIAMENTO REG.LE POR FESR 2014-2020	COFINANZ REG.LE	B6743/8020_S	0,00	250,00	0,00	0,00	0,00	0,00	250,00
COFINANZIAMENTO REG.LE POR FESR 2014-2020	COFINANZ REG.LE	C6743/8020_S	0,00	311,00	0,00	0,00	0,00	0,00	311,00
COFINANZIAMENTO REG.LE POR FESR 2014-2020	COFINANZ REG.LE	D6743/8020_S	0,00	2.540,00	0,00	0,00	0,00	0,00	2.540,00
COFINANZIAMENTO REG.LE POR FESR 2014-2020	COFINANZ REG.LE	E6743/8020_S	0,00	226.500,00	635,29	0,00	0,00	0,00	225.864,71
COFINANZIAMENTO REG.LE POR FESR 2014-2020	COFINANZ REG.LE	F6743/8020_S	0,00	2.500,00	0,00	0,00	0,00	0,00	2.500,00
POR FESR 2014/2020 - Quota statale	01766_E	06743/8025_S	0,00	6.549,00	0,00	0,00	6.549,00	0,00	0,00
POR FESR 2014/2020 - Quota statale	01766_E	A6743/8025_S	0,00	1.975,00	0,00	0,00	1.975,00	0,00	0,00
POR FESR 2014/2020 - Quota statale	01766_E	B6743/8025_S	0,00	250,00	0,00	0,00	250,00	0,00	0,00
POR FESR 2014/2020 - Quota statale	01766_E	C6743/8025_S	0,00	726,00	0,00	0,00	726,00	0,00	0,00
POR FESR 2014/2020 - Quota statale	01766_E	D6743/8025_S	0,00	927,00	0,00	0,00	927,00	0,00	0,00
POR FESR 2014/2020 - Quota statale	01766_E	E6743/8025_S	0,00	535.500,00	1.482,34	0,00	534.017,66	0,00	0,00
POR FESR 2014/2020 - Quota statale	01766_E	F6743/8025_S	0,00	2.500,00	0,00	0,00	2.500,00	0,00	0,00
POR FESR 2014-2020: Assistenza Tecnica -Finanziamento con Fondi comunitari FESR	02958_E	06743/8038_S	0,00	2.212,00	0,00	0,00	2.212,00	0,00	0,00

VINCOLO	Capitolo di Entrata	Capitolo di Spesa	Risorse vincolate al 1/1/2015	Accertamenti esercizio 2015	Impegni esercizio 2015	Fondo pluriennale vincolato esercizio 2015	Cancellazione accertamento o eliminazione vincolo	Residui passivi eliminati	Risorse vincolate al 31/12/2015
POR FESR 2014-2020: Assistenza Tecnica -Finanziamento con Fondi comunitari FESR	02958_E	A6743/8038_S	0,00	4.250,00	0,00	0,00	4.250,00	0,00	0,00
POR FESR 2014-2020: Assistenza Tecnica -Finanziamento con Fondi comunitari FESR	02958_E	C6743/8038_S	0,00	1.038,00	0,00	0,00	1.038,00	0,00	0,00
POR FESR 2014-2020: Assistenza Tecnica -Finanziamento con Fondi comunitari FESR	02958_E	D6743/8038_S	0,00	8.468,00	0,00	0,00	8.468,00	0,00	0,00
POR FESR 2014-2020: Assistenza Tecnica -Finanziamento con Fondi comunitari FESR	02958_E	E6743/8038_S	0,00	742.500,00	2.117,62	0,00	740.382,38	0,00	0,00
POR FESR 2014-2020: Assistenza Tecnica -Finanziamento con Fondi comunitari FESR	02958_E	F6743/8038_S	0,00	25.000,00	0,00	0,00	25.000,00	0,00	0,00
COFINANZIAMENTO REG.LE POR FESR 2014-2020	COFINANZ REG.LE	06744/8020_S	0,00	52.500,00	10.495,76	38.022,65	0,00	0,00	3.981,59
POR FESR 2014-2020: Assistenza Tecnica -Finanziamento Stato - Fondo dirotazione ex legge 183/87	02995_E	06744/8025_S	0,00	122.500,00	24.490,12	88.719,52	9.290,36	0,00	0,00
POR FESR 2014-2020: Assistenza Tecnica -Finanziamento con Fondi comunitari FESR	02996_E	06744/8038_S	0,00	175.000,00	34.985,88	126.742,18	13.271,94	0,00	0,00
COFINANZIAMENTO REG.LE POR FESR 2014-2020	COFINANZ REG.LE	06745/8020_S	0,00	17.312,80	0,00	0,00	0,00	0,00	17.312,80
COFINANZIAMENTO REG.LE POR FESR 2014-2020	COFINANZ REG.LE	A6745/8020_S	0,00	17.312,80	0,00	0,00	0,00	0,00	17.312,80
COFINANZIAMENTO REG.LE POR FESR 2014-2020	COFINANZ REG.LE	B6745/8020_S	0,00	8.656,40	0,00	0,00	0,00	0,00	8.656,40

VINCOLO	Capitolo di Entrata	Capitolo di Spesa	Risorse vincolate al 1/1/2015	Accertamenti esercizio 2015	Impegni esercizio 2015	Fondo pluriennale vincolato esercizio 2015	Cancellazione accertamento o eliminazione vincolo	Residui passivi eliminati	Risorse vincolate al 31/12/2015
COFINANZIAMENTO REG.LE POR FESR 2014-2020	COFINANZ REG.LE	C6745/8020_S	0,00	43.282,00	0,00	0,00	0,00	0,00	43.282,00
POR FESR 2014-2020: AZIONE 2.2.1. ICT CITTADINI E IMPRESE- Finanziamento Stato -Fondo di rotazione ex legge 183/87	02995_E	06745/8025_S	0,00	40.396,60	0,00	0,00	40.396,60	0,00	0,00
POR FESR 2014-2020: AZIONE 2.2.1. ICT CITTADINI E IMPRESE- Finanziamento Stato -Fondo di rotazione ex legge 183/87	02995_E	A6745/8025_S	0,00	40.396,60	0,00	0,00	40.396,60	0,00	0,00
POR FESR 2014-2020: AZIONE 2.2.1. ICT CITTADINI E IMPRESE- Finanziamento Stato -Fondo di rotazione ex legge 183/87	02995_E	B6745/8025_S	0,00	20.198,30	0,00	0,00	20.198,30	0,00	0,00
POR FESR 2014-2020: AZIONE 2.2.1. ICT CITTADINI E IMPRESE- Finanziamento Stato -Fondo di rotazione ex legge 183/87	02995_E	C6745/8025_S	0,00	100.991,50	0,00	0,00	100.991,50	0,00	0,00
POR FESR 2014-2020: AZIONE 2.2.1. ICT CITTADINI E IMPRESE- Finanziamento con Fondi comunitari FESR	02996_E	06745/8038_S	0,00	57.709,20	0,00	0,00	57.709,20	0,00	0,00
POR FESR 2014-2020: AZIONE 2.2.1. ICT CITTADINI E IMPRESE- Finanziamento con Fondi comunitari FESR	02996_E	A6745/8038_S	0,00	57.709,20	0,00	0,00	57.709,20	0,00	0,00

VINCOLO	Capitolo di Entrata	Capitolo di Spesa	Risorse vincolate al 1/1/2015	Accertamenti esercizio 2015	Impegni esercizio 2015	Fondo pluriennale vincolato esercizio 2015	Cancellazione accertamento o eliminazione vincolo	Residui passivi eliminati	Risorse vincolate al 31/12/2015
POR FESR 2014-2020: AZIONE 2.2.1. ICT CITTADINI E IMPRESE- Finanziamento con Fondi comunitari FESR	02996_E	B6745/8038_S	0,00	28.854,60	0,00	0,00	28.854,60	0,00	0,00
POR FESR 2014-2020: AZIONE 2.2.1. ICT CITTADINI E IMPRESE- Finanziamento con Fondi comunitari FESR	02996_E	C6745/8038_S	0,00	144.273,00	0,00	0,00	144.273,00	0,00	0,00
COFINANZIAMENTO REG.LE POR FESR 2014-2020	COFINANZ REG.LE	06746/8020_S	0,00	48.600,00	0,00	0,00	0,00	0,00	48.600,00
COFINANZIAMENTO REG.LE POR FESR 2014-2020	COFINANZ REG.LE	A6746/8020_S	0,00	48.600,00	0,00	0,00	0,00	0,00	48.600,00
COFINANZIAMENTO REG.LE POR FESR 2014-2020	COFINANZ REG.LE	B6746/8020_S	0,00	24.300,00	0,00	0,00	0,00	0,00	24.300,00
COFINANZIAMENTO REG.LE POR FESR 2014-2020	COFINANZ REG.LE	C6746/8020_S	0,00	121.500,00	0,00	103.050,00	0,00	0,00	18.450,00
POR FESR 2014-2020: AZIONE 2.3.1. E-GOVERNMENT- Finanziamento Stato -Fondo di rotazione ex legge183/87	02995_E	06746/8025_S	0,00	113.400,00	0,00	0,00	113.400,00	0,00	0,00
POR FESR 2014-2020: AZIONE 2.3.1. E-GOVERNMENT- Finanziamento Stato -Fondo di rotazione ex legge183/87	02995_E	A6746/8025_S	0,00	113.400,00	0,00	0,00	113.400,00	0,00	0,00
POR FESR 2014-2020: AZIONE 2.3.1. E-GOVERNMENT- Finanziamento Stato -Fondo di rotazione ex legge183/87	02995_E	B6746/8025_S	0,00	56.700,00	0,00	0,00	56.700,00	0,00	0,00

VINCOLO	Capitolo di Entrata	Capitolo di Spesa	Risorse vincolate al 1/1/2015	Accertamenti esercizio 2015	Impegni esercizio 2015	Fondo pluriennale vincolato esercizio 2015	Cancellazione accertamento o eliminazione vincolo	Residui passivi eliminati	Risorse vincolate al 31/12/2015
POR FESR 2014-2020: AZIONE 2.3.1. E-GOVERNMENT-Finanziamento Stato -Fondo di rotazione ex legge183/87	02995_E	C6746/8025_S	0,00	283.500,00	0,00	240.450,00	43.050,00	0,00	0,00
POR FESR 2014-2020: AZIONE 2.3.1. E-GOVERNMENT-Finanziamento con Fondi comunitari FESR	02996_E	06746/8038_S	0,00	162.000,20	0,00	0,00	162.000,20	0,00	0,00
POR FESR 2014-2020: AZIONE 2.3.1. E-GOVERNMENT-Finanziamento con Fondi comunitari FESR	02996_E	A6746/8038_S	0,00	162.000,20	0,00	0,00	162.000,20	0,00	0,00
POR FESR 2014-2020: AZIONE 2.3.1. E-GOVERNMENT-Finanziamento con Fondi comunitari FESR	02996_E	B6746/8038_S	0,00	81.000,10	0,00	0,00	81.000,10	0,00	0,00
POR FESR 2014-2020: AZIONE 2.3.1. E-GOVERNMENT-Finanziamento con Fondi comunitari FESR	02996_E	C6746/8038_S	0,00	405.000,50	0,00	343.500,00	61.500,50	0,00	0,00
L. 27/12/1983, n. 730	00736_E	06065_S	21.464,75	0,00	0,00	0,00	0,00	0,00	21.464,75
APQ-Delibera CIPE 19/2004	02067_E	06800_S	0,00	76.257,21	0,00	0,00	76.257,21	0,00	0,00
A.P.Q. Delibera CIPE 142/99	01921_E	06836_S	1.621.727,48	39.560,60	513.000,00	39.560,60	0,00	0,00	1.108.727,48
APQ - Delibera CIPE n. 03/06	01954_E	06842_S	0,00	465.508,71	129.922,45	0,00	335.586,26	0,00	0,00
APQ - Delibera CIPE n.17/03	01955_E	06845_S	0,00	53.097,66	0,00	0,00	53.097,66	0,00	0,00
Delibere CIPE 84/2000, 138/2000 e 36/2002. Quota eventi sismici	02077_E	06848_S	205.040,00	0,00	0,00	0,00	0,00	0,00	205.040,00
Delibera CIPE 35/2005	01956_E	06849_S	0,00	148.468,09	60.000,00	0,00	88.468,09	0,00	0,00

VINCOLO	Capitolo di Entrata	Capitolo di Spesa	Risorse vincolate al 1/1/2015	Accertamenti esercizio 2015	Impegni esercizio 2015	Fondo pluriennale vincolato esercizio 2015	Cancellazione accertamento o eliminazione vincolo	Residui passivi eliminati	Risorse vincolate al 31/12/2015
APQ in materia di riqualif.urbana	01934_E	07004_S	0,00	1.133.482,09	724.129,35	0,00	409.352,74	0,00	0,00
L. 17/02/92 N. 179	01423_E	D7008_S	347.155,41	63.605,28	0,00	63.605,28	0,00	0,00	347.155,41
L. 17/02/92 N. 179	01423_E	E7008_S	0,00	1.664.913,06	32.150,00	1.604.579,56	0,00	0,00	28.183,50
D.lgs 112/98	00649_E	D7010_S	995.548,32	0,00	0,00	0,00	0,00	0,00	995.548,32
APQ in materia di riqualif.urbana CIPE 35/05	02290_E	07011_S	0,00	9.305,37	3.727,87	0,00	5.577,50	0,00	0,00
MINISTERO TRASPORTI PROGRAMMA RIQUALIFICAZIONE URBANA- DM 8861/2014	01002_E	C7012_S	614.208,94	523.301,81	79.242,44	0,00	0,00	0,00	1.058.268,31
Legge 457/78	00660_E - A0660_E	07013_S	66.923,67	0,00	0,00	0,00	0,00	0,00	66.923,67
Legge 457/78 art. 3 lett.Q	00660_E - A0660_E	07014_S	0,00	684.592,92	629.999,99	0,00	54.592,92	-0,01	0,00
Legge 94 del 25/03/82, art. 2, comma 13	00660_E - A0660_E	07016_S	0,00	670.965,44	280.933,66	323.396,34	0,00	0,00	66.635,44
Legge 94 del 25/03/82, art. 2, comma 13	00660_E - A0660_E	A7016_S	1.480.017,78	0,00	0,00	0,00	0,00	0,00	1.480.017,78
Legge 94 del 25/03/82, art. 2, comma 13	00660_E - A0660_E	B7016_S	100,00	0,00	45,65	0,00	0,00	0,00	54,35
D.lgs 112/98	00658_E	D7023_S	109.286,89	4.320.037,77	0,00	4.320.037,77	0,00	0,00	109.286,89
D.lgs 112/98	00658_E	E7023_S	0,00	1.122.801,78	973.750,00	146.951,06	0,00	0,00	2.100,72
PAR FSC 2007-2013: Interventi per la rivitalizzazione e la riqualificazione delle aree urbane e dei centri storici.	02180_E	07025_S	0,00	8.770.911,02	3.007.234,99	0,00	5.763.676,03	0,00	0,00
PAR FSC 2007-2013: Interventi per la rivitalizzazione e la riqualificazione delle aree urbane e dei centri storici.	02180_E	A7025_S	0,00	1.100.000,00	22.492,10	0,00	1.077.507,90	0,00	0,00

VINCOLO	Capitolo di Entrata	Capitolo di Spesa	Risorse vincolate al 1/1/2015	Accertamenti esercizio 2015	Impegni esercizio 2015	Fondo pluriennale vincolato esercizio 2015	Cancellazione accertamento o eliminazione vincolo	Residui passivi eliminati	Risorse vincolate al 31/12/2015
DPCM 16 luglio 2009-Piano nazionale di edilizia abitativa .	01003_E	C7026_S	3.048.912,21	0,00	575.040,00	0,00	0,00	0,00	2.473.872,21
FONDI EDILIZIA ABITATIVA	COFINANZ REG.LE	C7027_S	4.363.620,32	14.456.100,63	3.802.544,81	11.234.595,82	0,00	0,00	3.782.580,32
D.lgs 112/98	00658_E	07028_S	0,00	3.672,81	0,00	0,00	0,00	0,00	3.672,81
D.lgs 112/98	00658_E	C7028_S	2.136.395,49	3.609.985,65	150.206,51	3.454.770,64	0,00	0,00	2.141.403,99
Fondi del Ministero delle Infrastrutture e Trasporti	01004_E	07033_S	547.818,52	55.028,74	559.148,71	43.698,55	0,00	0,00	0,00
Fondi del Ministero delle Infrastrutture e Trasporti	01004_E	07034_S	338.245,95	139.992,65	247.811,38	93.656,97	0,00	0,00	136.770,25
DPCM 16 luglio 2009	01421_E	07035_S	670.329,04	664.424,12	670.329,04	0,00	664.424,12	0,00	0,00
FONDO PAR FSC 2007/2013	02180_E	07038_S	0,00	2.000.000,00	0,00	0,00	2.000.000,00	0,00	0,00
Fondi Ministero Infrastrutture - art. 2, c.1, lettera a) - DM (12/10/2015)	00669_E	07039_S	0,00	792.336,21	0,00	0,00	0,00	0,00	792.336,21
L.115/1980;	02315_E	07041_S	29.417,92	0,00	0,00	0,00	29.417,92	0,00	0,00
Legge 115 del 3.4.80; Legge 363 del 24.7.84 art. 4	02315_E	07043_S	841.801,36	288.134,03	413.760,52	0,00	209.883,64	0,00	506.291,23
Legge 115 del 3.4.1980	A2315_E	07045_S	0,00	9.612,29	0,00	0,00	953,97	0,00	8.658,32
Ordin. del 12/06/84 n. 24	01890_E	07062_S	3.517.491,41	0,00	0,00	0,00	0,00	0,00	3.517.491,41
Ordin. del 12/06/84 n. 24	01890_E	A7062_S	358.796,89	0,00	0,00	0,00	0,00	0,00	358.796,89
Ordin. del 12/06/84 n. 24	01890_E	C7062_S	17.180,00	0,00	8.470,00	0,00	0,00	0,00	8.710,00
Ordin. del 12/06/84 n. 24	01890_E	D7062_S	48.000,00	0,00	7.828,41	0,00	0,00	0,00	40.171,59
Ordin. del 12/06/84 n. 24	01890_E	E7062_S	124.170,07	0,00	0,00	23.760,00	0,00	0,00	100.410,07
D.L. 26/01/87, art. 6 comma 2	01893_E	07063_S	121.313,44	0,00	0,00	0,00	0,00	0,00	121.313,44
Art. 15 L.R. 30/98 Sisma 1997	02311_E	07064_S	172.230,98	0,00	0,00	0,00	0,00	0,00	172.230,98
L.388/2000	01422_E	A7075_S	91.129,15	7.084,92	375,00	84.777,00	0,00	0,00	13.062,07
L.388/2000	01422_E	B7075_S	74.848,00	0,00	0,00	74.848,00	0,00	0,00	0,00
L.388/2000	01422_E	C7075_S	20.661,23	0,00	0,00	0,00	0,00	0,00	20.661,23
Fondi Ministero Ambiente	01868_E	07107_S	1.007,50	0,00	0,00	0,00	0,00	0,00	1.007,50
ART. 1, C. 362 E SUCC. L. 296/2006-D.M. 26/1/2012	03007_E	07111_S	1.135.415,75	0,00	0,00	0,00	0,00	0,00	1.135.415,75

VINCOLO	Capitolo di Entrata	Capitolo di Spesa	Risorse vincolate al 1/1/2015	Accertamenti esercizio 2015	Impegni esercizio 2015	Fondo pluriennale vincolato esercizio 2015	Cancellazione accertamento o eliminazione vincolo	Residui passivi eliminati	Risorse vincolate al 31/12/2015
Fondi per riduzione rischi idrogeologico sulla provinciale N. 249 IN ASSISI. O.P.C.M. 3562/06.	01864_E	07150_S	58.358,42	0,00	0,00	0,00	0,00	0,00	58.358,42
PAR FSC 2007-2013: Interventi per laprevenzione dei rischi idrogeologici-Frane	02180_E	07151_S	0,00	3.694.813,83	804.392,02	1.093.500,00	1.796.921,81	0,00	0,00
PAR FSC 2007-2013: Interventi per laprevenzione dei rischi idrogeologici-Frane	02180_E	A7151_S	0,00	5.937.956,25	5.068.678,08	419.869,31	449.408,86	0,00	0,00
PAR FSC 2007-2013: Interventi per laprevenzione dei rischi idrogeologici-Frane	02180_E	B7151_S	0,00	621.196,69	418.780,85	29.049,81	173.366,03	0,00	0,00
Art. 20, Legge 67/88	02653_E	07225/8096_S	42.865,92	0,00	42.865,92	0,00	0,00	0,00	0,00
L. 67/88	03228_E	07235/8086_S	135.481,75	0,00	135.481,75	0,00	0,00	0,00	0,00
L. 67/88	02655_E	07235/8096_S	68.343,53	0,00	68.343,53	0,00	0,00	0,00	0,00
L. 67/88	03228_E	07242/8086_S	28.273,38	0,00	28.273,38	0,00	0,00	0,00	0,00
L. 67/88	02660_E	07244/8021_S	8.863,66	0,00	8.863,66	0,00	0,00	0,00	0,00
L. 67/88	02660_E	07245/8021_S	203.479,69	0,00	203.479,69	0,00	0,00	0,00	0,00
Legge 04/05/1990, n. 107	02016_E	07250_S	61.974,83	0,00	61.974,83	0,00	0,00	0,00	0,00
Convenzione con il Ministero della Salute-Progetto di cooperazione per l'integrazione ed il potenziamento dell'attività di ricerca nel campo delle cellule staminali	02662_E	07253_S	0,00	3.000.000,00	0,00	0,00	3.000.000,00	0,00	0,00
Legge 23/12/78, n. 833	02006_E	07285/8021_S	195.186,86	0,00	195.186,86	0,00	0,00	0,00	0,00
Fondi Ministero Affari Esteri	02887_E	07334_S	0,00	104.986,73	0,00	0,00	104.986,73	0,00	0,00
Fondi Ministero Affari Esteri	02887_E	A7334_S	0,00	1.926.801,90	766.739,50	0,00	1.160.062,40	0,00	0,00
Ord. PCM 3464/2005	01981_E	07349_S	80.265,09	1.062,56	0,00	1.062,56	0,00	0,00	80.265,09

VINCOLO	Capitolo di Entrata	Capitolo di Spesa	Risorse vincolate al 1/1/2015	Accertamenti esercizio 2015	Impegni esercizio 2015	Fondo pluriennale vincolato esercizio 2015	Cancellazione accertamento o eliminazione vincolo	Residui passivi eliminati	Risorse vincolate al 31/12/2015
Ord. PCM 3464/2005	01981_E	07350_S	207.699,40	14.944,65	12.347,12	0,00	0,00	0,00	210.296,93
APQ Delibera CIPE 17/2003	01955_E	07352_S	0,00	149.629,41	0,00	0,00	149.629,41	0,00	0,00
APQ Delibera CIPE 17/2003	01955_E	A7352_S	0,00	53.203,80	0,00	0,00	53.203,80	0,00	0,00
APQ Delibera CIPE 17/2003	01955_E	E7352_S	0,00	295.434,93	225.103,35	0,00	70.331,58	0,00	0,00
APQ Delibera CIPE 17/2003	01955_E	G7352_S	0,00	4.101,40	0,00	0,00	4.101,40	0,00	0,00
APQ Delibera CIPE 17/2003	01955_E	H7352_S	0,00	2.050,00	0,00	0,00	2.050,00	0,00	0,00
APQ Delibera CIPE 17/2003	01955_E	I7352_S	0,00	32.557,40	0,00	0,00	32.557,40	0,00	0,00
APQ Delibera CIPE 17/2003	01955_E	J7352_S	0,00	16.500,00	0,00	0,00	16.500,00	0,00	0,00
APQ Delibera CIPE 17/2003	01955_E	N7352_S	0,00	6.500,00	0,00	0,00	6.500,00	0,00	0,00
APQ Delibera CIPE 17/2003	01955_E	O7352_S	0,00	60,00	0,00	0,00	60,00	0,00	0,00
APQ beni culturali- Del. CIPE 20/2004	02079_E	07354_S	0,00	6.970,03	0,00	0,00	6.970,03	0,00	0,00
DPCM 22/12/2000 Protezione Civile	00656_E	07358_S	149.086,42	0,00	0,00	0,00	0,00	0,00	149.086,42
PAR-FSC 2007-2013: Assistenza Tecnica.	02180_E	07359_S	0,00	6.888.238,00	2.832.195,01	360.000,00	3.696.042,99	0,00	0,00
PAR-FSC 2007-2013: Assistenza Tecnica.	02106_E	D7359_S	50.000,00	0,00	49.500,00	30,00	470,00	0,00	0,00
Progetto Europeo IDEA -	02826_E	07360_S	0,00	3.000,00	0,00	0,00	0,00	0,00	3.000,00
Progetto Europeo IDEA -	02826_E	A7360_S	0,00	1.500,00	0,00	0,00	0,00	0,00	1.500,00
PAR FSC 2007-2013: Asse III- Azione III.4.1 Realizzazione sistemi salvaguardia beni culturali	02180_E	07361_S	0,00	248.700,00	0,00	0,00	248.700,00	0,00	0,00
D.LGS. 422/97, artt. 8 e 15 (F.C.U.)	01175_E	07365_S	17.434.871,98	0,00	0,00	0,00	0,00	0,00	17.434.871,98
Fondi Rete Ferroviaria Italiana SPA	02890_E	07373_S	18.196,97	0,00	0,00	0,00	0,00	0,00	18.196,97
Fondi della Rete Ferroviaria Italiana s.p.a.	02891_E	07374_S	0,00	500.000,00	0,00	0,00	500.000,00	0,00	0,00
Convenzione Ministero dei Trasporti Sicurezza Stradale- Cofinanziamento regionale Centro Monitoraggio	COFINANZ. REG.LE	07376_S	891.274,94	0,00	0,00	0,00	0,00	0,00	891.274,94

VINCOLO	Capitolo di Entrata	Capitolo di Spesa	Risorse vincolate al 1/1/2015	Accertamenti esercizio 2015	Impegni esercizio 2015	Fondo pluriennale vincolato esercizio 2015	Cancellazione accertamento o eliminazione vincolo	Residui passivi eliminati	Risorse vincolate al 31/12/2015
Convenzione Ministero dei Trasporti Sicurezza Stradale-Cofinanziamento regionale Centro Monitoraggio	COFINANZ. REG.LE	A7376_S	400.000,00	195.456,34	61.872,41	149.722,94	0,00	0,00	383.860,99
DPCM22/12/2000 Viabilità	00656_E	07377_S	1.325.274,17	1.192.320,24	0,00	1.192.320,24	0,00	1.379,97	1.326.654,14
DPCM22/12/2000 Viabilità	00656_E	07378_S	7.573.013,81	8.463.931,97	551.236,42	8.674.881,32	0,00	5.576,17	6.816.404,21
DPCM22/12/2000 Viabilità	00656_E	07379_S	212.549,44	557.916,76	336.720,00	219.380,20	0,00	0,00	214.366,00
L. 194/98, art. 2, commi 5 e 7	03233_E	07402_S	319.223,13	0,00	0,00	0,00	0,00	0,00	319.223,13
L. 166/2001, art. 13, comma 2	03229_E	07403_S	7.426,43	0,00	0,00	0,00	0,00	0,00	7.426,43
Ministero dei Trasporti-L.166/2002 e D.Interministeriale1113/2010	03232_E	07410_S	0,00	3.734.308,01	0,00	0,00	0,00	0,00	3.734.308,01
Ministero dei Trasporti-L.166/2002 e D.Interministeriale1113/2010	03232_E	07410_S	7.647.594,87	3.450.764,85	2.207.479,60	1.602.592,70	0,00	0,00	7.288.287,42
Legge 140/99	01989_E	07417_S	2.891.637,70	0,00	0,00	0,00	0,00	0,00	2.891.637,70
DM Trasporti del 11/4/2001	02337_E	07422_S	565.982,75	50.305,50	0,00	0,00	0,00	0,00	616.288,25
L.26/02/1982 n. 53	00730_E	06065_S	6.828,60	0,00	0,00	0,00	0,00	0,00	6.828,60
Legge 185 del 14/2/92, art.3 comma 3 lett.b)	03219_E	07510_S	113.614,40	48.073,06	0,00	48.073,06	0,00	0,00	113.614,40
Delibera CIPE N. 19/2004 - Quota F.3.1.-Crisi idrica lago Trasimeno-Filiera agroalimentare.	02065_E	07530_S	4,00	0,00	0,00	0,00	4,00	0,00	0,00
Art. 7, c. 2 L.R. 12/2011 Gestione liquidatoria Arusia.	02883_E	07531_S	1.000,00	0,00	0,00	0,00	0,00	0,00	1.000,00
Art. 7, c. 2 L.R. 12/2011 Gestione liquidatoria Arusia.	02883_E	A7531_S	1.000,00	0,00	0,00	0,00	0,00	0,00	1.000,00

VINCOLO	Capitolo di Entrata	Capitolo di Spesa	Risorse vincolate al 1/1/2015	Accertamenti esercizio 2015	Impegni esercizio 2015	Fondo pluriennale vincolato esercizio 2015	Cancellazione accertamento o eliminazione vincolo	Residui passivi eliminati	Risorse vincolate al 31/12/2015
Art. 7, c. 2 L.R. 12/2011 Gestione liquidatoria Arusia.	02883_E	B7531_S	14.957,05	0,00	8.585,24	0,00	0,00	0,00	6.371,81
Legge 185 del 14/2/92, art.3 comma 3 lett.a)	01196_E	07640_S	38.596,11	0,00	0,00	0,00	0,00	0,00	38.596,11
L. 17/02/1982, n. 41	01223_E	06065_S	35.306,02	0,00	0,00	0,00	0,00	0,00	35.306,02
Reg. CEE 1263/1999	02095_E	07653/8025_S	0,00	2.478,90	0,00	0,00	2.478,90	0,00	0,00
Reg. CEE 1263/1999	02096_E	07653/8055_S	0,00	2.488,98	0,00	0,00	2.488,98	0,00	0,00
Dec. CEE 2239/1985	02820_E	07656/2600_S	1.713,80	0,00	0,00	0,00	0,00	0,00	1.713,80
L. 752/1986-L.984/1977- L.887/1984	00720_E	07661/2400_S	44.063,15	0,00	0,00	0,00	0,00	0,00	44.063,15
FIO 1985	00720_E	07661/2405_S	205.234,59	0,00	0,00	0,00	0,00	0,00	205.234,59
Legge 984/1977; Legge 752/1986; Legge 201/1991	COFINANZ. NAZ.LE	07662/2460_S	3.000,00	0,00	0,00	0,00	0,00	0,00	3.000,00
Legge 984/1977; Legge 752/1986; Legge 201/1991	00720_E	07663/2361_S	8.246,64	93.683,09	0,00	93.683,09	0,00	0,00	8.246,64
Legge 752/1986;Legge 201/1991	00732_E	07665/2450_S	75.440,33	30.000,00	0,00	30.000,00	0,00	0,00	75.440,33
Legge 984/1977	00737_E	07666/2050_S	6.515,10	0,00	0,00	0,00	0,00	0,00	6.515,10
Legge 27.12.77,N.984	00720_E	07666/2370_S	0,00	38.941,01	38.873,00	0,00	0,00	0,00	68,01
Legge 984/1977; Legge 752/1986; Legge 201/1991	COFINANZ. NAZ.LE	07667/2270_S	31.586,05	0,00	0,00	0,00	0,00	0,00	31.586,05
L.268 del 27/07/99	01211_E	07674/8021_S	30.000,00	0,00	0,00	0,00	0,00	0,00	30.000,00
L.268 del 27/07/99	01211_E	G7674/8021_S	100.000,00	0,00	0,00	0,00	0,00	0,00	100.000,00
L.268 del 27/07/99	01211_E	H7674/8021_S	73.631,12	0,00	0,00	0,00	0,00	0,00	73.631,12
Art. 1, L. 423/1998.	01216_E	07679_S	3.050,87	0,00	0,00	0,00	0,00	0,00	3.050,87
L. 499/99, art.3	02407_E	07681_S	946.406,35	0,00	0,00	0,00	0,00	0,00	946.406,35
Art. 3, L.499/99	00662_E	07682_S	6.536,21	139.900,00	50.000,00	89.900,00	0,00	0,00	6.536,21
Delibera CIPE n. 17/2003 - APQ	02068_E	07693_S	0,02	0,00	0,00	0,00	0,02	0,00	0,00
Legge 403/77	00700_E	07700_S	7.844,14	0,00	0,00	0,00	0,00	0,00	7.844,14
Legge 752/86	COFINANZ. NAZ.LE	07708_S	307,40	0,00	0,00	0,00	0,00	0,00	307,40
Legge 752/1986;Legge 201/1991; Legge 201/1991	COFINANZ. NAZ.LE	07715_S	27.011,82	10.000,00	7.411,56	0,00	0,00	0,00	29.600,26

VINCOLO	Capitolo di Entrata	Capitolo di Spesa	Risorse vincolate al 1/1/2015	Accertamenti esercizio 2015	Impegni esercizio 2015	Fondo pluriennale vincolato esercizio 2015	Cancellazione accertamento o eliminazione vincolo	Residui passivi eliminati	Risorse vincolate al 31/12/2015
Delibera CIPE nn. 84/00, 138/00 e 36/02	02077_E	07717_S	378.024,24	426.959,89	0,01	426.959,88	0,00	0,00	378.024,24
Delibera CIPE nn. 84/00, 138/00 e 36/02	02077_E	07718_S	1.137.375,05	0,00	0,00	0,00	0,00	0,00	1.137.375,05
DELIBERA CIPE 19/04	02074_E	07719_S	107.958,92	0,00	0,00	0,00	0,00	0,00	107.958,92
Delibera CIPE 18/12/96	01215_E	07824/2172_S	19.531,03	0,00	0,00	0,00	0,00	0,00	19.531,03
Delibera CIPE 18/12/96	01215_E	07824/2173_S	5.740,79	0,00	0,00	0,00	0,00	0,00	5.740,79
L. 499/99	01215_E	07824/2174_S	102.973,55	30.000,00	30.000,00	0,00	0,00	0,00	102.973,55
L. 499/99	01215_E	A7824/2174_S	30.200,00	0,00	0,00	0,00	0,00	0,00	30.200,00
Delibera CIPE 18.12.96	01215_E	A7824/2175_S	112.492,08	0,00	30,00	0,00	0,00	0,00	112.462,08
Delibera CIPE 18.12.96	01215_E	07824/2176_S	499.808,10	0,00	6.410,00	0,00	0,00	0,00	493.398,10
Delibera CIPE 18.12.96	01215_E	07824/2177_S	10.000,00	0,00	0,00	0,00	0,00	0,00	10.000,00
Delibera CIPE 18.12.96	01215_E	A7824/2177_S	14.310,07	0,00	9.173,71	0,00	0,00	0,00	5.136,36
Delibera CIPE 18.12.96	01215_E	B7824/2177_S	20.000,00	0,00	0,00	0,00	0,00	0,00	20.000,00
Delibera CIPE 18.12.96	01215_E	C7824/2177_S	5.000,00	0,00	0,00	0,00	0,00	0,00	5.000,00
Delibera CIPE 18.12.96	01215_E	G7824/2177_S	210.000,00	0,00	0,00	0,00	0,00	0,00	210.000,00
Delibera CIPE 18.12.96	01215_E	H7824/2177_S	60.000,00	0,00	0,00	0,00	0,00	0,00	60.000,00
Delibera CIPE 18.12.96	01215_E	Q7824/2177_S	10.000,00	0,00	0,00	0,00	0,00	0,00	10.000,00
Delibera CIPE 18.12.96	01215_E	R7824/2177_S	3.000,00	0,00	0,00	0,00	0,00	0,00	3.000,00
Delibera CIPE 18.12.96	01215_E	V7824/2177_S	40.000,00	0,00	38.926,54	0,00	0,00	0,00	1.073,46
L. 499/1999	01215_E	07824/2178_S	254.841,84	0,00	0,00	0,00	0,00	0,00	254.841,84
L. 499/1999	01215_E	B7824/2178_S	0,00	21.148,08	20.969,32	0,00	0,00	0,00	178,76
L. 499/1999	01215_E	C7824/2178_S	140.000,00	0,00	70.000,00	70.000,00	0,00	0,00	0,00
L. 499/99	02423_E	07824/8020_S	52.325,72	255.324,48	0,00	0,00	0,00	0,00	307.650,20
L. 499/99	02423_E	A7824/8020_S	0,00	70.000,00	0,00	0,00	0,00	0,00	70.000,00
L. 499/99	02423_E	B7824/8020_S	0,00	120.822,70	27.886,32	67.012,73	0,00	0,00	25.923,65
Fondi del Ministero delle Politiche Agricole e Forestali	01170_E	07830_S	42.683,64	0,00	0,00	0,00	0,00	0,00	42.683,64
Programmi Interregionali III Fase L.499/99	01217_E	07831_S	211.734,00	0,00	0,00	0,00	0,00	0,00	211.734,00
Programmi Interregionali III Fase L.499/99	01217_E	07833_S	107.925,27	0,00	0,00	0,00	0,00	0,00	107.925,27

VINCOLO	Capitolo di Entrata	Capitolo di Spesa	Risorse vincolate al 1/1/2015	Accertamenti esercizio 2015	Impegni esercizio 2015	Fondo pluriennale vincolato esercizio 2015	Cancellazione accertamento o eliminazione vincolo	Residui passivi eliminati	Risorse vincolate al 31/12/2015
Fondi Ministero Politiche Agricole per i programmi interregionali III FASE.(DM S/13979 E DM S/23886).	01217_E	07835_S	4.184,71	0,00	0,00	0,00	0,00	0,00	4.184,71
D.Lgs 102/2004, art. 5, c. 2, l. b)	01200_E	07970_S	4.988,71	0,00	3.983,64	0,00	0,00	0,00	1.005,07
Legge 61/98	02315_E	07995_S	0,00	29.225,34	0,00	0,00	29.225,34	0,00	0,00
Legge 61/98	02315_E	07997_S	0,00	361.855,51	0,00	0,00	361.855,51	0,00	0,00
Legge 61/98	02315_E	08001_S	0,00	70.091,37	0,00	0,00	70.091,37	0,00	0,00
Legge 198/85, art. 4	01193_E	08104_S	43.937,55	0,00	0,00	0,00	0,00	0,00	43.937,55
Legge 61/98	02315_E	08141_S	0,00	22.270,27	0,00	0,00	0,00	0,00	22.270,27
Legge 61/98	02315_E	08142_S	0,00	82.325,91	0,00	0,00	82.325,91	0,00	0,00
Legge 308/1982, art. 12, c.1	01875_E	08155/2540_S	5.141,55	377,00	0,00	0,00	0,00	0,00	5.518,55
OB. 5B -1994/1999	COFINANZ REG.LE	06065_S	34.794,48	0,00	0,00	0,00	0,00	0,00	34.794,48
OB. 5B -1994/1999	00732_E	06065_S	5.432,66	0,00	0,00	0,00	0,00	0,00	5.432,66
Legge 29/05/1982, n. 308 e L.11.3.88 N.67 ART.15 C.37	01225_E	08160_S	397,06	0,00	0,00	0,00	0,00	0,00	397,06
L.R. 6/8/87. N. 38, e 14/8/97, N.28	02930_E	08164_S	849,62	35.000,00	33.179,77	1.734,69	0,00	0,00	935,16
Fondi AGEA Piano Sviluppo Rurale 2000/2006	01302_E	06065_S	8.402,02	0,00	0,00	0,00	0,00	0,00	8.402,02
OB. 5B -1994/1999	00732_E	06065_S	27.239,27	0,00	0,00	0,00	0,00	0,00	27.239,27
OB. 5B -1994/1999	COFINANZ REG.LE	06065_S	52.001,99	0,00	0,00	0,00	0,00	0,00	52.001,99
OB. 5B -1994/1999	00732_E	06065_S	32.813,84	0,00	0,00	0,00	0,00	0,00	32.813,84
OB. 5B -1994/1999	COFINANZ REG.LE	06065_S	15.810,29	0,00	0,00	0,00	0,00	0,00	15.810,29
OB. 5B -1994/1999	00732_E	06065_S	702,31	0,00	0,00	0,00	0,00	0,00	702,31
OB. 5B -1994/1999	COFINANZ REG.LE	06065_S	66.977,25	0,00	0,00	0,00	0,00	0,00	66.977,25
D.Lgs n. 173/98, Art. 1, commi 3 e 4	02781_E	08189/2501_S	209.699,29	28.176,72	0,00	23.416,57	0,00	0,00	214.459,44

VINCOLO	Capitolo di Entrata	Capitolo di Spesa	Risorse vincolate al 1/1/2015	Accertamenti esercizio 2015	Impegni esercizio 2015	Fondo pluriennale vincolato esercizio 2015	Cancellazione accertamento o eliminazione vincolo	Residui passivi eliminati	Risorse vincolate al 31/12/2015
Cofinanziamento programmi U.E. PSR 2007-2013	COFINANZ REG.LE	08199_S	4.381.469,14	9.500.000,00	13.881.469,14	0,00	0,00	0,00	0,00
D.Lgs 102/2004, art. 5, c. 2, l. a) e art. 3)	01198_E	08280_S	979.646,14	1.482,00	754.850,97	0,00	0,00	0,00	226.277,17
D.Lgs 102/2004, art. 5, c. 2, l. a) e art. 3)	01198_E	A8280_S	216.249,07	303.861,53	10,00	465.649,46	0,00	0,00	54.451,14
Quota del Fondo Nazionale per la montagna - ART. 2, comma 5, L. 31/01/94 N. 97.	00821_E	08295_S	5,00	79.291,98	78.775,00	516,98	5,00	0,00	0,00
APQ in materia di società dell'Informazione	02081_E	08430_S	36,73	0,00	0,00	0,00	0,00	0,00	36,73
Fondo per attuazione direttiva comunitaria su agricoltura montana e zone svantaggiate - L. 10.5.76 N.352.	00800_E	08450_S	1.500,00	0,00	0,00	0,00	0,00	0,00	1.500,00
FEP 2007/2013 Asse 2	COFINANZ REG.LE	08500/8020_S	15.751,06	3.609,58	14.167,52	0,00	0,00	0,00	5.193,12
L.183/1987. FEP 2007/2013 Asse 2	02093_E	08500/8025_S	0,00	77.442,55	56.670,05	0,00	20.772,50	0,00	0,00
FEP 2007/2013	02094_E - B2094_E	08500/8056_S	0,00	96.803,18	70.837,55	0,00	25.965,63	0,00	0,00
FEP 2007/2013	COFINANZ REG.LE	08501/8020_S	8.740,64	7.200,00	9.108,69	3.600,00	0,00	0,00	3.231,95
FEP 2007/2013	COFINANZ REG.LE	A8501/8020_S	4.997,25	0,00	0,00	0,00	0,00	0,00	4.997,25
L.183/1987. FEP 2007/2013	02093_E	08501/8025_S	0,00	63.762,50	50.834,75	0,00	12.927,75	0,00	0,00
L.183/1987. FEP 2007/2013	02093_E	A8501/8025_S	0,00	19.989,02	0,00	0,00	19.989,02	0,00	0,00
FEP 2007/2013	02094_E - B2094_E	08501/8056_S	0,00	79.703,13	63.543,44	0,00	16.159,69	0,00	0,00
FEP 2007/2013	02094_E - B2094_E	A8501/8056_S	0,00	24.986,29	0,00	0,00	24.986,39	0,10	0,00
FEP 2007/2013	COFINANZ REG.LE	08502/8020_S	2.471,80	0,00	0,00	0,00	0,00	0,00	2.471,80
L.183/1987. FEP 2007/2013	02093_E	08502/8025_S	0,00	9.887,20	0,00	0,00	9.887,20	0,00	0,00

VINCOLO	Capitolo di Entrata	Capitolo di Spesa	Risorse vincolate al 1/1/2015	Accertamenti esercizio 2015	Impegni esercizio 2015	Fondo pluriennale vincolato esercizio 2015	Cancellazione accertamento o eliminazione vincolo	Residui passivi eliminati	Risorse vincolate al 31/12/2015
FEP 2007/2013	02094_E - B2094_E	08502/8056_S	0,00	12.359,00	0,00	0,00	12.359,00	0,00	0,00
FF.DD.LL.PP.	01400_E	06065_S	526,69	0,00	0,00	0,00	0,00	0,00	526,69
Fondi Ministero sviluppo economico per Programma FAS 2007/2013 Del. CIPE 1/2009	02180_E	08547_S	0,00	1.393.000,00	33.984,26	0,00	1.359.015,74	0,00	0,00
L. 24/11/2003, n. 326	01460_E	08548_S	3.156,70	0,00	0,00	0,00	0,00	0,00	3.156,70
L. 244/2007, art. 2, c. 321. Fondi Ministero Ambiente	02292_E	08549_S	10.497,98	0,00	0,00	0,00	0,00	0,00	10.497,98
PAR FSC 2007/2013 Opere per approvvigionamento idrico per acque reflue	02180_E	08552_S	0,00	7.640.832,81	1.784.057,85	1.552.902,11	4.303.872,85	0,00	0,00
PAR FSC 2007-2013-Interventi per la tutela e la valorizzazione della biodiversità e dei siti Natura 2000.	02180_E	08554_S	0,00	3.568.380,00	831.808,87	0,00	2.736.571,13	0,00	0,00
COFINANZIAMENTO REG.LE POR FESR 2014-2020	COFINANZ REG.LE	08555/8020_S	0,00	248.087,00	0,00	0,00	0,00	0,00	248.087,00
POR FESR 2014-2020: Azione 5.1.1. Aree Naturali - Finanziamento Stato -Fondo di rotazione ex legge183/87	02995_E	08555/8025_S	0,00	578.871,00	0,00	0,00	578.871,00	0,00	0,00
POR FESR 2014-2020: Azione 5.1.1. Aree Naturali - Finanziamento con Fondi comunitari FESR	02996_E	08555/8038_S	0,00	826.958,00	0,00	0,00	826.958,00	0,00	0,00
L.267/1998	02340_E	08557/4031_S	3.000,00	15.634,07	16.274,32	0,00	0,00	0,00	2.359,75
L.267/1998	02340_E	A8557/4031_S	55.583,95	1.776,32	19.489,10	0,00	0,00	0,00	37.871,17
L.267/1998	02340_E	B8557/4031_S	20.000,00	0,00	0,00	0,00	0,00	0,00	20.000,00
L.267/1998	02340_E	C8557/4031_S	27.673,00	0,00	0,00	0,00	0,00	0,00	27.673,00
L. 376/1975	02300_E	06065_S	877,98	0,00	0,00	0,00	0,00	0,00	877,98
Fondi della Presidenza del Consiglio dei Ministri - DPCM 20/04/2006	01449_E	06065_S	28.370,81	0,00	0,00	0,00	0,00	0,00	28.370,81

VINCOLO	Capitolo di Entrata	Capitolo di Spesa	Risorse vincolate al 1/1/2015	Accertamenti esercizio 2015	Impegni esercizio 2015	Fondo pluriennale vincolato esercizio 2015	Cancellazione accertamento o eliminazione vincolo	Residui passivi eliminati	Risorse vincolate al 31/12/2015
Legge 28/08/1989, n. 305	01907_E	08570_S	0,00	879,63	0,00	0,00	879,63	0,00	0,00
L. 28/08/1989, n. 305	01907_E	08572_S	0,00	254,16	0,00	0,00	254,16	0,00	0,00
L.183/89	01431_E	08605/4039_S	9.658,97	129.100,21	0,00	129.100,21	0,00	0,00	9.658,97
DM LL.PP. 7410/2000 Opere di consolid. ex L.183/89 -Umbertide									
Bonifica dissesto Loc. Coldipozzo	01431_E	08605/4172_S	27.041,72	0,00	0,00	0,00	0,00	0,00	27.041,72
L. 242/97	01156_E	08608/4030_S	0,00	280.595,05	90.000,00	10.000,00	180.595,05	0,00	0,00
L. 242/97	01156_E	08608/4040_S	0,00	2.731,21	1.290,67	0,00	1.440,54	0,00	0,00
D.M. 719/97	01158_E	08609/4040_S	0,00	219.150,80	0,00	0,00	219.150,80	0,00	0,00
L. 545/87, art. 1 - L. 227/84 - Rupe di Orvieto	01155_E	08610/4030_S	74.938,43	0,00	0,00	0,00	0,00	0,00	74.938,43
Legge 730/86; Legge 183/81; Legge 253/90	01153_E	08611_S	20.860,78	252.000,00	0,00	252.000,00	0,00	0,00	20.860,78
Legge 730 del 28/10/86, art. 1	01152_E	08612_S	132.340,07	0,00	0,00	0,00	0,00	0,00	132.340,07
Legge 31/07/2002, n. 179	01447_E	08615_S	4.713,02	102.629,27	0,00	102.629,27	0,00	0,00	4.713,02
Fondi L.183/89 Manutenzione corsi d'acqua	01430_E	08616_S	102.746,85	0,00	0,00	0,00	0,00	0,00	102.746,85
Accordo di progr. Difesa del suolo-Del.CIPE 135/99	01858_E	08624/3995_S	582.145,06	0,00	0,00	174.325,16	0,00	0,00	407.819,90
Accordo di progr. Difesa del suolo-L.183/89	01859_E	08624/3996_S	592.861,16	1.862.065,53	26.518,76	1.923.942,63	0,00	0,00	504.465,30
Accordo di progr. Difesa del suolo-D.L. 180/98	01862_E	08624/3997_S	0,00	374.517,93	53.857,17	125.666,74	194.994,02	0,00	0,00
APQ Difesa del suolo- Delibera CIPE 20/2004	01857_E	08626/3906_S	0,00	55.000,00	46.493,36	0,00	8.506,64	0,00	0,00
L.244/2007	02291_E	08630_S	135.862,70	0,00	0,00	0,00	0,00	0,00	135.862,70
MINISTERO AMBIENTE- ART. 4, C. 176 L.350/2003	02293_E	08631_S	565.000,00	1.945.000,00	0,00	1.380.000,00	0,00	0,00	1.130.000,00
L. 650/79 art. 4, 3° comma	01170_E	08710_S	201.209,80	0,00	0,00	0,00	0,00	0,00	201.209,80
D.P.C.R. 18/10/1974, n. 1025	01500_E	06065_S	309,87	0,00	0,00	0,00	0,00	0,00	309,87
L.62/2003. OPCM 3276 e 3311 del 2002	01926_E- 03203_E	06065_S	6,20	0,00	0,00	0,00	0,00	0,00	6,20

VINCOLO	Capitolo di Entrata	Capitolo di Spesa	Risorse vincolate al 1/1/2015	Accertamenti esercizio 2015	Impegni esercizio 2015	Fondo pluriennale vincolato esercizio 2015	Cancellazione accertamento o eliminazione vincolo	Residui passivi eliminati	Risorse vincolate al 31/12/2015
OPCM N. 3534 DEL 25/07/2006	02297_E	08874_S	29.372,74	296.652,46	53.180,18	191.493,98	0,00	0,00	81.351,04
Art. 2, comma 266 L. n. 244 del 24/12/2007	02230_E	08876_S	445.569,35	0,00	86.070,85	0,00	0,00	0,00	359.498,50
OPCM 3907/2010 L.77/2009	01984_E	08877_S	101.395,06	9.866.034,33	1.070.326,64	4.063.200,36	0,00	0,00	4.833.902,39
Art.2, lettera c dell'O.P.C.M. 3907/2010-L.24/06/2009, n. 77- Interventi strutturali su edifici privati.	01984_E	08878_S	3.110.950,31	3.155.004,89	1.391.591,50	0,00	0,00	0,00	4.874.363,70
Programma opere pubbliche	COFINANZ REG.LE	08900_S	662.339,63	0,00	0,00	0,00	0,00	0,00	662.339,63
Programma opere pubbliche	COFINANZ REG.LE	C8900_S	0,00	66.013,65	33.177,05	27.556,60	0,00	0,00	5.280,00
L. 27/12/1983, n. 730	00736_E	08902/4090_S	55,96	0,00	0,00	0,00	0,00	0,00	55,96
OPCM n. 3558 del 27/12/2006 - OC n. 161/2009	02954_E	08903_S	2.578.942,91	430.578,29	186.715,91	613.733,42	0,00	0,00	2.209.071,87
Legge 115/80; Legge 363/84	02315_E	08906_S	257.093,61	0,00	4.537,32	252.556,29	0,00	0,00	0,00
Legge 115/80; Legge 363/84 art. 4	02315_E	08907_S	69.000,00	543.877,18	276.011,30	25.000,00	311.865,88	0,00	0,00
Mutuocc. Per danni conseguenti agli eventi alluvionali e dissesti idrogeologici di mesi di Nove dic. 96 e Genn. 97 - ORD.MIN. 2592/26.5.97	03212_E	08909/6414_S	14.623,92	0,00	0,00	0,00	0,00	0,00	14.623,92
Art. 3, lettera b), L.R. 28/1/74, n.10	0550_E	08920_S	376,20	44.000,00	43.676,26	0,00	0,00	0,00	699,94
DMA 844/98 Tutela ambientale Programma stralcio	01433_E	08921_S	0,01	0,00	0,00	0,00	0,01	0,00	0,00
L. 208/98 - DELIBERA CIPE N.36/02	02071_E	08925/3900_S	0,00	1.106.997,98	389.699,81	0,00	717.298,17	0,00	0,00
L. 208/98 - DELIBERA CIPE N.36/02	02071_E	08925/3902_S	0,00	1.981.768,08	555.412,87	0,00	1.426.355,21	0,00	0,00
L. 208/98 - DELIBERA CIPE N.36/02	02071_E	08925/3903_S	0,00	4.623.247,64	511.885,21	0,00	4.111.362,43	0,00	0,00
OPCM 3230/2002	01448_E	08926_S	8.904.933,33	1.774.605,13	89.347,39	1.856.421,51	0,00	0,00	8.733.769,56

VINCOLO	Capitolo di Entrata	Capitolo di Spesa	Risorse vincolate al 1/1/2015	Accertamenti esercizio 2015	Impegni esercizio 2015	Fondo pluriennale vincolato esercizio 2015	Cancellazione accertamento o eliminazione vincolo	Residui passivi eliminati	Risorse vincolate al 31/12/2015
APQ Delibera CIPE n. 20/04	01856_E	08927_S	581.841,70	396.167,60	0,00	0,00	396.167,60	0,00	581.841,70
Delibera CIPE n. 3/06 - Quota C 1	02073_E	08928_S	1.026.159,20	4.104.636,80	0,00	0,00	4.104.636,80	0,00	1.026.159,20
Art. 8, c. 2 D.L. 180/1998 convertito nella legge 267/1998	02340_E	08929/4163_S	22.760,46	0,00	0,00	0,00	0,00	0,00	22.760,46
L. 183/1989; L.253/1990	01431_E	08931_S	179.145,81	0,00	0,00	0,00	0,00	0,00	179.145,81
Art. 31 L.183/89, art. 9 L.253/90, DPCM 1/3/1991	01431_E	08934_S	32.175,87	118.090,29	0,00	118.090,29	0,00	0,00	32.175,87
L. 236/1993; L.183/1989	01431_E	08936/3999_S	1.542,08	0,00	0,00	0,00	0,00	0,00	1.542,08
L.183/1989; L.253/1990	01431_E	08937_S	150.871,11	0,00	0,00	0,00	0,00	0,00	150.871,11
Art. 31 L. 183/89 e art. 9 L. 253/90	01431_E	06065_S	3.585,62	0,00	0,00	0,00	0,00	0,00	3.585,62
L. 183/1989-D.M. LL.PP 210/214/1997	01431_E	08947/4045_S	60,74	0,00	0,00	0,00	0,00	0,00	60,74
L. 183/1989-D.M. LL.PP 210/214/1997	01431_E	08947/4046_S	13.608,47	0,00	0,00	0,00	0,00	0,00	13.608,47
L. 183/1989	01431_E	08948/4151_S	3.242,22	0,00	0,00	0,00	0,00	0,00	3.242,22
L. 183/1989	01431_E	08948/4152_S	227,29	0,00	0,00	0,00	0,00	0,00	227,29
ART.31,L.18.5.89 N.183,ART.9,L.7.8.90 N.253. Difesa del suolo e della predisposizione dei piani di bacino	01431_E	08948/4159_S	280,11	0,00	0,00	0,00	0,00	0,00	280,11
APQ-Tutela delle acque e gestione integrata risorse idriche. Delibera CIPE N. 142/99. Quota Ordinaria	01923_E	08950_S	1.425.536,34	0,00	0,00	0,00	0,00	0,00	1.425.536,34
L. 183/89	01430_E	08953_S	1.368,62	0,00	0,00	0,00	0,00	0,00	1.368,62
D.M. Ambiente 20/10/1997-L.135/1997	02320_E	08958_S	0,00	270.499,50	0,00	0,00	174.903,31	-0,01	95.596,18
D.M. 78638 del 16/11/1992	01889_E	06065_S	114.929,51	0,00	0,00	0,00	0,00	0,00	114.929,51
O.M. 3076/2000	02316_E	08964_S	284.828,08	29.635,39	0,00	29.635,39	0,00	0,00	284.828,08
APQ Sviluppo locale - Delibera CIPE 19/2004- Società dell'informazione	02067_E	08970_S	0,00	3.469.403,65	0,00	0,00	3.469.403,65	0,00	0,00

VINCOLO	Capitolo di Entrata	Capitolo di Spesa	Risorse vincolate al 1/1/2015	Accertamenti esercizio 2015	Impegni esercizio 2015	Fondo pluriennale vincolato esercizio 2015	Cancellazione accertamento o eliminazione vincolo	Residui passivi eliminati	Risorse vincolate al 31/12/2015
Fondi delibera CIPE N. 19/2004 APQ Sviluppo locale - Sistema produttivo regionale- Società dell'Informazione.	02067_E	08971_S	0,00	1.263.606,21	1.211.353,12	0,00	52.253,09	0,00	0,00
Legge 443/2001	01991_E	08992_S	0,00	6.710.228,25	0,00	0,00	6.710.228,25	0,00	0,00
OPCM 3230/2002 Decreto 5022/2006	01456_E	08997_S	1.005.989,71	599.631,07	0,00	599.631,07	0,00	0,00	1.005.989,71
Art. 56, L. 488/1999	01443_E	09002_S	97.439,56	42.200,80	84.401,60	0,00	0,00	0,00	55.238,76
Del. CIPE 19/2004	02064_E	09023_S	281.646,85	0,00	63.000,00	180.000,00	0,00	0,00	38.646,85
Fondi DELIBERA CIPE 19/2004 - RISCHIO IDROGEOLOGICO	02074_E	09024_S	0,00	14.000,00	4.481,99	0,00	0,00	0,00	9.518,01
Delibere CIPE 84/2000, 138/2000 e 36/2002. Quota eventi sismici APQ in materia di ricerca.	01934_E	09026_S	146.974,49	0,00	70.000,00	0,00	0,00	0,00	76.974,49
Delibera CIPE 20/2004	02083_E	09028_S	0,00	61.176,27	0,00	0,00	61.176,27	0,00	0,00
Delibera CIPE 19/2004	02067_E	09059_S	0,00	31.131,09	0,00	0,00	31.131,09	0,00	0,00
DPR 109/1968;L.376/1975	03207_E	09060_S	166.193,41	0,00	0,00	0,00	0,00	0,00	166.193,41
MINISTERO AMBIENTE D.M. 16/10/2006- ACCORDO 10/4/2012 TUTELA QUALITÀ DELL'AREA	02211_E	09091_S	182.226,04	880.352,01	675.609,84	204.742,17	0,00	0,00	182.226,04
MINISTERO AMBIENTE D.M. 16/10/2006- ACCORDO 10/4/2012 TUTELA QUALITÀ DELL'AREA	02206_E	09092_S	529.650,00	0,00	529.650,00	0,00	0,00	0,00	0,00
MINISTERO AMBIENTE D.M. 16/10/2006- ACCORDO 10/4/2012 TUTELA QUALITÀ DELL'AREA	02207_E	09093_S	323.684,39	0,00	323.684,39	0,00	0,00	0,00	0,00
MINISTERO AMBIENTE D.M. 16/10/2006- ACCORDO 10/4/2012 TUTELA QUALITÀ DELL'AREA	02208_E	09094_S	252.191,62	0,00	0,00	0,00	0,00	0,00	252.191,62

VINCOLO	Capitolo di Entrata	Capitolo di Spesa	Risorse vincolate al 1/1/2015	Accertamenti esercizio 2015	Impegni esercizio 2015	Fondo pluriennale vincolato esercizio 2015	Cancellazione accertamento o eliminazione vincolo	Residui passivi eliminati	Risorse vincolate al 31/12/2015
MINISTERO AMBIENTE D.M. 16/10/2006- ACCORDO 10/4/2012 TUTELA QUALITA'DELL'AREA	02209_E	09095_S	0,00	535.486,44	0,00	0,00	0,00	0,00	535.486,44
Fondi Min. Infrastrutture - Progetto turismo Ecosostenibile	03008_E	09096_S	0,00	36.057,00	34.999,99	0,00	1.057,01	0,00	0,00
Fondi Min. Infrastrutture - Progetto turismo Ecosostenibile	03008_E	A9096_S	0,00	97.353,90	0,00	0,00	97.353,90	0,00	0,00
Fondi Min. Infrastrutture - Progetto turismo Ecosostenibile	03008_E	B9096_S	0,00	97.353,90	0,00	0,00	97.353,90	0,00	0,00
Fondi Ministero ambiente D.M.16/10/06 - Tutela qualità dell'aria	02209_E	09097_S	0,00	826.917,00	0,00	0,00	0,00	0,00	826.917,00
L.9/12/1998, n. 426	03204_E	09145_S	11.674,90	0,00	0,00	0,00	0,00	0,00	11.674,90
Legge 9/12/1998 n.426	03006_E	09146_S	737.066,50	0,00	0,00	0,00	0,00	0,00	737.066,50
Funz. Del. LL.PP.	01425_E	09165_S	34.026,60	5.723,24	10.871,71	0,00	28.878,13	0,00	0,00
Funz. Del. LL.PP.	01425_E	A9165_S	137.124,06	13.385,66	6.692,83	0,00	143.816,89	0,00	0,00
Cofinanziamento PSR 2007/2013	02950_E	09181_S	1.080.000,00	274.115,95	248.974,25	0,00	0,00	0,00	1.105.141,70
Cofinanziamento PSR 2007/2013	02950_E	B9181_S	220.000,00	0,00	216.576,61	0,00	0,00	0,00	3.423,39
PIV -Finanz. Con mutuo disavanzo.	03205_E	09240_S	204.495,56	85.561,84	139,46	77.561,84	220.506,36	8.150,26	0,00
Contributo ANAS	02672_E	09241_S	42.807,41	0,00	0,00	0,00	0,00	0,00	42.807,41
APQ in materia di ricerca. Delibera CIPE 17/2003	02082_E	09257_S	4.424,11	0,00	0,00	0,00	0,00	0,00	4.424,11
Prog.Equal	COFINANZ REG.LE	09258/8020_S	363.410,73	0,00	0,00	0,00	0,00	0,00	363.410,73
Prog.Equal	02098_E	09258/8025_S	0,00	79.637,05	0,00	0,00	79.637,05	0,00	0,00
Prog.Equal	02097_E	09258/8045_S	0,00	127.337,43	0,00	0,00	127.337,43	0,00	0,00
Art. 4, c. 5 L.R. 10/2012- Liquidazione APT	02881_E	09264_S	28.000,00	0,00	0,00	0,00	0,00	0,00	28.000,00
DPCM 4/4/2012 Progetto Turismo verde in Umbria	00568_E	09285_S	0,00	270.000,00	0,00	0,00	0,00	0,00	270.000,00

VINCOLO	Capitolo di Entrata	Capitolo di Spesa	Risorse vincolate al 1/1/2015	Accertamenti esercizio 2015	Impegni esercizio 2015	Fondo pluriennale vincolato esercizio 2015	Cancellazione accertamento o eliminazione vincolo	Residui passivi eliminati	Risorse vincolate al 31/12/2015
DPCM 4/4/2012 Progetto Turismo verde in Umbria	00568_E	D9285_S	63.000,00	0,00	43.704,00	0,00	0,00	0,00	19.296,00
DPCM 4/4/2012 Progetto Turismo verde in Umbria	00568_E	J9285_S	45.000,00	0,00	27.000,00	0,00	0,00	0,00	18.000,00
DPCM 23 del 10/6/2012 Progetto Innovazione del prodotto Umbria	00569_E	09286_S	0,00	278.085,80	0,00	0,00	0,00	0,00	278.085,80
DPCM 23 del 10/6/2012 Progetto Innovazione del prodotto Umbria	00569_E	G9286_S	24.609,07	0,00	20.587,50	0,00	0,00	0,00	4.021,57
L. 135 del 29/03/2001, art.5	02352_E	09287_S	10.000,01	0,00	0,00	0,00	0,00	0,00	10.000,01
PAR FSC 2007-2013 Turismo	02180_E	09293_S	0,00	1.879.479,82	239.292,18	0,00	1.640.187,64	0,00	0,00
Legge 363/84	01890_E	09295/8015_S	46.481,12	0,00	0,00	0,00	0,00	0,00	46.481,12
L. 135 del 29/03/2001, art. 6	02353_E	D9303_S	931.462,00	0,00	4.856,00	0,00	0,00	0,00	926.606,00
L. 135 del 29/03/2001, art. 6	02353_E	G9303_S	3.257,53	0,00	2.287,50	0,00	0,00	0,00	970,03
L. 135 del 29/03/2001, art. 6	02353_E	J9303_S	11.000,00	0,00	9.000,00	0,00	0,00	0,00	2.000,00
L. 135 del 29/03/2001, art. 6	02353_E	L9303_S	3.144,90	0,00	0,00	0,00	0,00	0,00	3.144,90
L. 135 del 29/03/2001, art. 6	02353_E	M9303_S	14.730,83	0,00	14.730,83	0,00	0,00	0,00	0,00
L. 135 del 29/03/2001, art. 6	02353_E	N9303_S	250.000,00	141.439,74	17.783,96	123.655,78	0,00	0,00	250.000,00
Art. 5, L. 135/2001	02354_E	G9304_S	0,00	272.688,54	0,00	0,00	272.688,54	0,00	0,00
Art. 5, L. 135/2001	02354_E	L9304_S	0,00	28.304,15	0,00	0,00	28.304,15	0,00	0,00
Art. 5, L. 135/2001	02354_E	M9304_S	0,00	70.587,03	3.875,17	0,00	66.711,86	0,00	0,00
OB. 2 -1994/1996 Fondi L. 217/83	0569_E	06065_S	2.993,53	0,00	0,00	0,00	0,00	0,00	2.993,53
OB. 5B -1994/1999	COFINANZ REG.LE	06065_S	73.148,29	0,00	0,00	0,00	0,00	0,00	73.148,29
D.LGS 112/98 DPCM - Fondo per le attività produttive industriali	01883_E	09394_S	9.708.896,98	9.196.374,37	975.946,15	6.731.032,87	0,00	0,00	11.198.292,33
D.LGS 112/98 DPCM - Fondo per le attività produttive industriali	01883_E	A9394_S	1.500.000,00	210.707,12	0,00	0,00	0,00	0,00	1.710.707,12
D.LGS 112/98 DPCM - Fondo per le attività produttive industriali	01883_E	B9394_S	700.000,00	0,00	0,00	0,00	0,00	0,00	700.000,00

VINCOLO	Capitolo di Entrata	Capitolo di Spesa	Risorse vincolate al 1/1/2015	Accertamenti esercizio 2015	Impegni esercizio 2015	Fondo pluriennale vincolato esercizio 2015	Cancellazione accertamento o eliminazione vincolo	Residui passivi eliminati	Risorse vincolate al 31/12/2015
D.LGS 112/98 DPCM - Fondo per le attività produttive industriali	01883_E	C9394_S	1.800.000,00	83.094,50	1.025.000,00	16.000,00	0,00	0,00	842.094,50
D.LGS 112/98 DPCM - Fondo per le attività produttive industriali	01883_E	D9394_S	850.000,00	0,00	6.397,00	170.000,00	0,00	0,00	673.603,00
D.LGS 112/98 DPCM - Fondo per le attività produttive industriali	01883_E	E9394_S	1.400.000,00	0,00	0,00	0,00	0,00	0,00	1.400.000,00
D.LGS 112/98 DPCM - Fondo per le attività produttive industriali	01883_E	F9394_S	500.000,00	3.572.252,26	320.771,64	2.397.252,26	0,00	0,00	1.354.228,36
D.LGS 112/98 DPCM - Fondo per le attività produttive industriali	01883_E	G9394_S	300.000,00	0,00	47.430,00	0,00	0,00	0,00	252.570,00
D.LGS 112/98 DPCM - Fondo per le attività produttive industriali	01883_E	H9394_S	400.000,00	0,00	396.020,00	0,00	0,00	0,00	3.980,00
Reg. CEE n. 219/1984	01185_E	06065_S	378.917,41	0,00	0,00	0,00	0,00	0,00	378.917,41
L.215 del 25/02/1992	01869_E	09396_S	11.723,04	1.680,02	0,00	0,00	0,00	0,00	13.403,06
Prog. Comunitario RETEX	REG.LE	09430/8020_S	1.797,27	0,00	0,00	0,00	0,00	0,00	1.797,27
Prog. Comunitario RETEX-L.183/1987	02090_E	09430/8025_S	14.752,55	0,00	0,00	0,00	0,00	0,00	14.752,55
Investim. PMI-Prog. RETEX-Mis. 2	02802_E	09431/8025_S	1.239,50	0,00	0,00	0,00	0,00	0,00	1.239,50
Investim. PMI-Prog. RETEX-Mis. 2	02835_E	09431/8038_S	18.411,69	0,00	0,00	0,00	0,00	0,00	18.411,69
APQ- Delibera CIPE 17/2003	02080_E	09435_S	38.375,64	0,00	0,00	0,00	0,00	0,00	38.375,64
Delibera CIPE 19/2004- Quota Trasimeno	02065_E	09436_S	159.499,27	0,00	0,00	0,00	0,00	0,00	159.499,27
F.DO ROTAZIONE PER COOPERAZIONE ART. 1 L. 49/1985	02356_E	09453_S	500.000,00	0,00	0,00	0,00	0,00	0,00	500.000,00
F.DO ROTAZIONE PER COOPERAZIONE ART. 1 L. 49/1985	02356_E	A9453_S	36.600,00	37.935,59	0,00	0,00	0,00	0,00	74.535,59

VINCOLO	Capitolo di Entrata	Capitolo di Spesa	Risorse vincolate al 1/1/2015	Accertamenti esercizio 2015	Impegni esercizio 2015	Fondo pluriennale vincolato esercizio 2015	Cancellazione accertamento o eliminazione vincolo	Residui passivi eliminati	Risorse vincolate al 31/12/2015
F.DO ROTAZIONE PER COOPERAZIONE ART. 1 L. 49/1985	02356_E	B9453_S	213.612,58	0,00	36.600,00	36.600,00	0,00	0,00	140.412,58
PAR FSC 2007-2013: SOSTEGNO AI PROGETTI DI POLI DI INNOVAZIONE	02180_E	09457_S	0,00	3.250.000,00	1.847.150,04	0,00	1.402.849,96	0,00	0,00
Fondi Min. Lavoro per cofinanziamento programma PON YEI	A1763_E	09471/8021_S	0,00	225.000,00	0,00	0,00	225.000,00	0,00	0,00
Fondi Min. Lavoro per cofinanziamento programma PON YEI	01763_E	A9471/8021_S	0,00	25.000,00	0,00	0,00	25.000,00	0,00	0,00
Fondo Sociale Europeo Programma PON YEI - Fondi Comunitari	A1204_E	09471/8023_S	0,00	337.500,00	0,00	0,00	337.500,00	0,00	0,00
Fondo Sociale Europeo Programma PON YEI - Fondi Comunitari	01204_E	A9471/8023_S	0,00	37.500,00	0,00	0,00	37.500,00	0,00	0,00
Fondo Sociale Europeo Programma PON YEI - Fondi Comunitari	A1202_E	09471/8045_S	0,00	337.500,00	0,00	0,00	337.500,00	0,00	0,00
Fondo Sociale Europeo Programma PON YEI - Fondi Comunitari	01202_E	A9471/8045_S	0,00	37.500,00	0,00	0,00	37.500,00	0,00	0,00
Programma comunitario PMI 1996/1998	02776_E	06065_S	2.912,82	0,00	0,00	0,00	0,00	0,00	2.912,82
Fondi Comunitari provenienti dal FERS per cofinanziamento programma Obiettivo 2 1997/99 Decisione CEE C/97/2205 DEL 24.7.97	02940_E	09475/8038_S	495,93	0,00	0,00	0,00	0,00	0,00	495,93
OB. 2 -1997/1999	02940_E	06065_S	2.926,81	0,00	0,00	0,00	0,00	0,00	2.926,81
OB. 5B -1994/1999	COFINANZ REG.LE	06065_S	38.417,38	0,00	0,00	0,00	0,00	0,00	38.417,38
OB. 5B -1994/1999	COFINANZ REG.LE	06065_S	4.252,70	0,00	0,00	0,00	0,00	0,00	4.252,70
OB. 5B -1994/1999	02792_E	06065_S	336,56	0,00	0,00	0,00	0,00	0,00	336,56

VINCOLO	Capitolo di Entrata	Capitolo di Spesa	Risorse vincolate al 1/1/2015	Accertamenti esercizio 2015	Impegni esercizio 2015	Fondo pluriennale vincolato esercizio 2015	Cancellazione accertamento o eliminazione vincolo	Residui passivi eliminati	Risorse vincolate al 31/12/2015
OB. 5B -1994/1999	02791_E	06065_S	1.499,94	0,00	0,00	0,00	0,00	0,00	1.499,94
	COFINANZ								
OB. 5B -1994/1999	REG.LE	06065_S	7.239,43	0,00	0,00	0,00	0,00	0,00	7.239,43
	COFINANZ								
Ob. 5 B - 1994/1999	REG.LE	09490/8020_S	96.319,67	0,00	0,00	0,00	0,00	0,00	96.319,67
RETEX -1994/1997	02802_E	09496/8025_S	464.397,81	0,00	0,00	0,00	0,00	0,00	464.397,81
APQ - Delibera CIPE n. 19/04	02067_E	09498_S	0,00	808.892,98	292.878,66	0,00	516.014,32	0,00	0,00
Del. CIPE 84/00, 138/00, 36/02	02077_E	09504_S	1.254.710,38	0,00	323.894,52	0,00	0,00	0,00	930.815,86
Delibere CIPE nn. 84/00, 138/00 e 36/02. Quota eventi sismici	02077_E	09505_S	48.384,14	0,00	0,00	0,00	0,00	0,00	48.384,14
Delibere CIPE nn. 84/00, 138/00 e 36/02. Quota compensazioni									
Ob. 2	02077_E	09506_S	241.696,50	0,00	0,00	0,00	0,00	0,00	241.696,50
Delibera CIPE n. 26/03	02078_E	09507_S	0,00	930.000,00	0,00	0,00	930.000,00	0,00	0,00
Del. CIPE 84/00, 138/00, 36/02	02076_E	09509_S	3.152.794,93	0,00	0,00	0,00	0,00	0,00	3.152.794,93
FONDI PAR FSC - COMMERCIO	02180_E	09515_S	0,00	3.700.000,00	0,00	0,00	3.700.000,00	0,00	0,00
Del. CIPE 84/00, 138/00, 36/02	02074_E	09524_S	355.575,88	0,00	41.815,67	0,00	0,00	0,00	313.760,21
Delibere CIPE nn. 84/00, 138/00 e 36/02. Quota eventi sismici	01934_S	09526_S	7.584.664,03	405.563,65	182.243,85	384.437,57	247.083,02	0,00	7.176.463,24
APQ - Delibera CIPE 20/04	02085_E	09542_S	0,00	5.693.657,02	0,00	0,00	5.693.657,02	0,00	0,00
APQ - Delibera CIPE 35/05	02086_E	09543_S	0,00	1.186.155,06	491.387,05	0,00	694.768,01	0,00	0,00
APQ - Delibera CIPE n. 17/03	02082_E	09545_S	5.562,85	0,00	0,00	0,00	0,00	0,00	5.562,85
APQ - Delibera CIPE n. 20/04	02083_E	09546_S	0,00	400,00	0,00	0,00	400,00	0,00	0,00
APQ - Delibera CIPE n. 17/03	02082_E	09547_S	405.595,11	0,00	280.015,00	0,00	0,00	0,00	125.580,11
Delibera CIPE n. 3/06 - Quota C 1	02089_E	09548_S	0,00	76.997,17	0,00	0,00	76.997,17	0,00	0,00

VINCOLO	Capitolo di Entrata	Capitolo di Spesa	Risorse vincolate al 1/1/2015	Accertamenti esercizio 2015	Impegni esercizio 2015	Fondo pluriennale vincolato esercizio 2015	Cancellazione accertamento o eliminazione vincolo	Residui passivi eliminati	Risorse vincolate al 31/12/2015
L. 650/79 - L.R. 29.5.1980 N. 61	01170_E	06065_S	267.733,97	0,00	0,00	0,00	0,00	0,00	267.733,97
Contributi per favorire riduzione dei consumi energetici nei settori agricoli/industriali.ARTT. 8 e 9, L.308 DEL 29.5.82.	01876_E	06065_S	1.241.268,78	0,00	0,00	0,00	0,00	0,00	1.241.268,78
PAR FSC 2007-2013 - Asse IV - Azione IV.2.1.B Completamento piattaforme logistiche insediative	02180_E	09598_S	0,00	2.558.000,00	0,00	0,00	2.558.000,00	0,00	0,00
APQ - Delibera CIPE 3/2006	01957_E	09600_S	85.471,64	407.800,00	100.000,00	307.800,00	0,00	0,00	85.471,64
Reg. CEE 1260/99-Ob. 2000/2006	02113_E	09603/8025_S	152.071,59	29.671,62	0,00	0,00	0,00	0,00	181.743,21
Reg. CEE 1260/99-Ob. 2000/2006	02111_E	09603/8038_S	130.748,60	25.979,71	0,00	0,00	0,00	0,00	156.728,31
Reg. CEE 1260/99	02113_E	09611/8025_S	1.072.250,43	98.090,77	358.029,89	85.305,11	0,00	0,00	727.006,20
Reg. CEE 1260/99	02111_E	09611/8038_S	1.531.781,63	140.129,67	511.471,12	121.864,46	0,00	0,00	1.038.575,72
Reg. CEE 1260/99	COFINANZ REG.LE	09613/8020_S	788,27	0,00	0,00	0,00	0,00	0,00	788,27
Reg. CEE 1260/99	02113_E	09613/8025_S	1.839,27	0,00	0,00	0,00	0,00	0,00	1.839,27
Reg. CEE 1260/99	02111_E	09613/8038_S	2.627,51	0,00	0,00	0,00	0,00	0,00	2.627,51
Reg. CEE 1260/99	COFINANZ REG.LE	09614/8020_S	285,35	0,00	0,00	0,00	0,00	0,00	285,35
Reg. CEE 1260/99	02114_E	09614/8025_S	665,78	0,00	0,00	0,00	0,00	0,00	665,78
Reg. CEE 1260/99	02112_E	09614/8038_S	951,09	0,00	0,00	0,00	0,00	0,00	951,09
Reg. CEE 1260/99	COFINANZ. NAZ.LE	09617/8016_S	310.799,20	0,00	0,00	0,00	0,00	0,00	310.799,20
Reg. CEE 1260/99	COFINANZ. NAZ.LE	09621/8016_S	732.732,88	0,00	0,00	0,00	0,00	0,00	732.732,88
Reg. CEE 1260/99	COFINANZ REG.LE	09621/8020_S	211.836,39	0,00	0,00	0,00	0,00	0,00	211.836,39
Reg. CEE 1260/99	02113_E	09621/8025_S	41.338,75	0,00	0,00	0,00	0,00	0,00	41.338,75
Reg. CEE 1260/99	02111_E	09621/8038_S	37.167,58	0,00	0,00	0,00	0,00	0,00	37.167,58

VINCOLO	Capitolo di Entrata	Capitolo di Spesa	Risorse vincolate al 1/1/2015	Accertamenti esercizio 2015	Impegni esercizio 2015	Fondo pluriennale vincolato esercizio 2015	Cancellazione accertamento o eliminazione vincolo	Residui passivi eliminati	Risorse vincolate al 31/12/2015
Reg. CEE 1260/99	COFINANZ. NAZ.LE	09622/8016_S	62.442,57	0,00	0,00	0,00	0,00	0,00	62.442,57
Reg. CEE 1260/99	COFINANZ REG.LE	09622/8020_S	35.811,01	0,00	0,00	0,00	0,00	0,00	35.811,01
Reg. CEE 1260/99	02114_E	09622/8025_S	133.436,73	0,00	0,00	0,00	0,00	0,00	133.436,73
Reg. CEE 1260/99	02112_E	09622/8038_S	112.801,36	0,00	0,00	0,00	0,00	0,00	112.801,36
Reg. CEE 1260/99	COFINANZ REG.LE	09623/8020_S	30.241,08	0,00	0,00	0,00	0,00	0,00	30.241,08
Reg. CEE 1260/99	02113_E	09623/8025_S	8.220,35	0,00	0,00	0,00	0,00	0,00	8.220,35
Reg. CEE 1260/99	02111_E	09623/8038_S	231.340,66	0,00	0,00	0,00	0,00	0,00	231.340,66
Reg. CEE 1260/99	COFINANZ. NAZ.LE	09627/8016_S	20.000,00	0,00	0,00	0,00	0,00	0,00	20.000,00
Reg. CEE 1260/99	COFINANZ REG.LE	09627/8020_S	15.409,32	0,00	0,00	0,00	0,00	0,00	15.409,32
Reg. CEE 1260/99	02113_E	09627/8025_S	15.955,10	0,00	0,00	0,00	0,00	0,00	15.955,10
Reg. CEE 1260/99	02111_E	09627/8038_S	30.818,66	0,00	0,00	0,00	0,00	0,00	30.818,66
Reg. CEE 1260/99	COFINANZ. NAZ.LE	09628/8016_S	11.425,96	0,00	0,00	0,00	0,00	0,00	11.425,96
Reg. CEE 1260/99	COFINANZ REG.LE	09628/8020_S	19.073,40	0,00	0,00	0,00	0,00	0,00	19.073,40
Reg. CEE 1260/99	02113_E	09628/8025_S	71.165,74	0,00	0,00	0,00	0,00	0,00	71.165,74
Reg. CEE 1260/99	02111_E	09628/8038_S	60.160,14	0,00	0,00	0,00	0,00	0,00	60.160,14
Reg. CEE 1260/99	COFINANZ. NAZ.LE	09629/8016_S	39.387,00	0,00	0,00	0,00	0,00	0,00	39.387,00
Reg. CEE 1260/99	02113_E	09629/8025_S	91.902,00	0,00	0,00	0,00	0,00	0,00	91.902,00
Reg. CEE 1260/99	02111_E	09629/8038_S	241.067,38	0,00	29.991,65	0,00	0,00	0,00	211.075,73
Reg. CEE 1260/99	COFINANZ REG.LE	09630/8020_S	13.868,35	0,00	0,00	0,00	0,00	0,00	13.868,35
Reg. CEE 1260/99	02114_E	09630/8025_S	32.359,19	0,00	0,00	0,00	0,00	0,00	32.359,19
Reg. CEE 1260/99	02112_E	09630/8038_S	40.869,64	0,00	0,00	0,00	0,00	0,00	40.869,64
Reg. CEE 1260/99	COFINANZ REG.LE	09631/8020_S	28.461,45	0,00	0,00	0,00	0,00	0,00	28.461,45
Reg. CEE 1260/99	02113_E	09631/8025_S	110.336,94	0,00	0,00	0,00	0,00	0,00	110.336,94
Reg. CEE 1260/99	02111_E	09631/8038_S	80.565,04	0,00	0,00	0,00	0,00	0,00	80.565,04

VINCOLO	Capitolo di Entrata	Capitolo di Spesa	Risorse vincolate al 1/1/2015	Accertamenti esercizio 2015	Impegni esercizio 2015	Fondo pluriennale vincolato esercizio 2015	Cancellazione accertamento o eliminazione vincolo	Residui passivi eliminati	Risorse vincolate al 31/12/2015
Reg. CEE 1260/99	COFINANZ. NAZ.LE	09632/8016_S	2.052,03	0,00	0,00	0,00	0,00	0,00	2.052,03
Reg. CEE 1260/99	COFINANZ REG.LE	09632/8020_S	3.398,58	0,00	0,00	0,00	0,00	0,00	3.398,58
Reg. CEE 1260/99	02114_E	09632/8025_S	12.698,27	0,00	0,00	0,00	0,00	0,00	12.698,27
Reg. CEE 1260/99	02112_E	09632/8038_S	47.418,33	0,00	0,00	0,00	0,00	0,00	47.418,33
Reg. CEE 1260/99	COFINANZ. NAZ.LE	09633/8016_S	6.669,98	0,00	0,00	0,00	0,00	0,00	6.669,98
OB. 2 2000/2006	COFINANZ REG.LE	09633/8020_S	3.027,10	0,00	0,00	0,00	0,00	0,00	3.027,10
Reg. CEE 1260/99	02113_E	09633/8025_S	18.935,62	0,00	0,00	0,00	0,00	0,00	18.935,62
OB. 2 2000/2006	02111_E	09633/8038_S	198.952,55	0,00	0,00	0,00	0,00	0,00	198.952,55
Reg. CEE 1260/99	COFINANZ. NAZ.LE	09634/8016_S	40.722,09	0,00	0,00	0,00	0,00	0,00	40.722,09
Reg. CEE 1260/99	COFINANZ REG.LE	09634/8020_S	28.294,33	0,00	0,00	0,00	0,00	0,00	28.294,33
Reg. CEE 1260/99	02114_E	09634/8025_S	96.344,92	0,00	0,00	0,00	0,00	0,00	96.344,92
Reg. CEE 1260/99	02112_E	09634/8038_S	103.450,55	0,00	0,00	0,00	0,00	0,00	103.450,55
Reg. CEE 1260/99-Ob. 2000/2006	COFINANZ REG.LE	09635/8020_S	24.160,92	0,00	0,00	0,00	0,00	0,00	24.160,92
Reg. CEE 1260/99-Ob. 2000/2006	02113_E	09635/8025_S	56.375,62	0,00	0,00	0,00	0,00	0,00	56.375,62
Reg. CEE 1260/99-Ob. 2000/2006	02111_E	09635/8038_S	80.536,54	0,00	0,00	0,00	0,00	0,00	80.536,54
Reg. CEE 1260/99-Ob. 2000/2006	COFINANZ REG.LE	09636/8020_S	10.562,99	0,00	0,00	0,00	0,00	0,00	10.562,99
Reg. CEE 1260/99-Ob. 2000/2006	02114_E	09636/8025_S	24.646,99	0,00	0,00	0,00	0,00	0,00	24.646,99
Reg. CEE 1260/99-Ob. 2000/2006	02112_E	09636/8038_S	35.209,96	0,00	0,00	0,00	0,00	0,00	35.209,96
Reg. CEE 1260/99-Ob. 2000/2006	COFINANZ REG.LE	09637/8020_S	166.953,03	0,00	0,00	0,00	0,00	0,00	166.953,03
Reg. CEE 1260/99-Ob. 2000/2006	02113_E	09637/8025_S	389.557,46	0,00	0,00	0,00	0,00	0,00	389.557,46
Reg. CEE 1260/99-Ob. 2000/2006	COFINANZ REG.LE	09638/8020_S	3.333,77	0,00	0,00	0,00	0,00	0,00	3.333,77

VINCOLO	Capitolo di Entrata	Capitolo di Spesa	Risorse vincolate al 1/1/2015	Accertamenti esercizio 2015	Impegni esercizio 2015	Fondo pluriennale vincolato esercizio 2015	Cancellazione accertamento o eliminazione vincolo	Residui passivi eliminati	Risorse vincolate al 31/12/2015
Reg. CEE 1260/99-Ob. 2000/2006	02114_E	09638/8025_S	7.780,45	0,00	0,00	0,00	0,00	0,00	7.780,45
Reg. CEE 1260/99-Ob. 2000/2006	02112_E	09638/8038_S	7.409,47	0,00	0,00	0,00	0,00	0,00	7.409,47
Reg. CEE 1260/99-Ob. 2000/2006	COFINANZ REG.LE	09639/8020_S	3.756,78	0,00	0,00	0,00	0,00	0,00	3.756,78
Reg. CEE 1260/99-Ob. 2000/2006	02113_E	09639/8025_S	8.765,85	0,00	0,00	0,00	0,00	0,00	8.765,85
Reg. CEE 1260/99-Ob. 2000/2006	02111_E	09639/8038_S	9.068,13	0,00	0,00	0,00	0,00	0,00	9.068,13
Reg. CEE 1260/99-Ob. 2000/2006	COFINANZ REG.LE	09640/8020_S	1.645,16	0,00	0,00	0,00	0,00	0,00	1.645,16
Reg. CEE 1260/99-Ob. 2000/2006	02114_E	09640/8025_S	3.840,35	0,00	0,00	0,00	0,00	0,00	3.840,35
Reg. CEE 1260/99-Ob. 2000/2006	02112_E	09640/8038_S	3.657,05	0,00	0,00	0,00	0,00	0,00	3.657,05
Reg. CEE 1260/99-Ob. 2000/2006	COFINANZ REG.LE	09641/8020_S	4.084,57	0,00	0,00	0,00	0,00	0,00	4.084,57
Reg. CEE 1260/99-Ob. 2000/2006	02113_E	09641/8025_S	9.530,64	0,00	0,00	0,00	0,00	0,00	9.530,64
Reg. CEE 1260/99-Ob. 2000/2006	02111_E	09641/8038_S	9.859,31	0,00	0,00	0,00	0,00	0,00	9.859,31
Reg. CEE 1260/99-Ob. 2000/2006	COFINANZ REG.LE	09642/8020_S	718,49	0,00	0,00	0,00	0,00	0,00	718,49
Reg. CEE 1260/99-Ob. 2000/2006	02114_E	09642/8025_S	1.676,48	0,00	0,00	0,00	0,00	0,00	1.676,48
Reg. CEE 1260/99-Ob. 2000/2006	02112_E	09642/8038_S	1.596,64	0,00	0,00	0,00	0,00	0,00	1.596,64
Reg. CEE 1260/99-Ob. 2000/2006	COFINANZ REG.LE	09652/8020_S	4.633,76	0,00	0,00	0,00	0,00	0,00	4.633,76
Reg. CEE 1260/99	COFINANZ REG.LE	09654/8020_S	37.671,20	0,00	0,00	0,00	0,00	0,00	37.671,20
Reg. CEE 1260/99	02113_E	09654/8025_S	237.149,56	0,00	0,00	0,00	0,00	0,00	237.149,56
Reg. CEE 1260/99	02111_E	09654/8038_S	182.364,01	0,00	0,00	0,00	0,00	0,00	182.364,01
Reg. CEE 1260/99	02114_E	09655/8025_S	20.717,09	0,00	0,00	0,00	0,00	0,00	20.717,09
Reg. CEE 1260/99	02112_E	09655/8038_S	15.868,81	0,00	0,00	0,00	0,00	0,00	15.868,81

VINCOLO	Capitolo di Entrata	Capitolo di Spesa	Risorse vincolate al 1/1/2015	Accertamenti esercizio 2015	Impegni esercizio 2015	Fondo pluriennale vincolato esercizio 2015	Cancellazione accertamento o eliminazione vincolo	Residui passivi eliminati	Risorse vincolate al 31/12/2015
Reg. CEE 1260/99-Ob. 2000/2006	COFINANZ REG.LE	09656/8020_S	23.209,24	0,00	0,00	0,00	0,00	0,00	23.209,24
Reg. CEE 1260/99-Ob. 2000/2006	02113_E	09656/8025_S	428.838,14	0,00	0,00	0,00	0,00	0,00	428.838,14
Reg. CEE 1260/99-Ob. 2000/2006	02111_E	09656/8038_S	350.882,96	0,00	0,00	0,00	0,00	0,00	350.882,96
Reg. CEE 1260/99-Ob. 2000/2006	02114_E	09657/8025_S	15.238,58	0,00	0,00	0,00	0,00	0,00	15.238,58
Reg. CEE 1260/99-Ob. 2000/2006	02112_E	09657/8038_S	11.645,40	0,00	0,00	0,00	0,00	0,00	11.645,40
Reg. CEE 1260/99-OB.2000/2006	02113_E	09658/8025_S	2.855.438,02	0,00	0,00	0,00	0,00	0,00	2.855.438,02
Reg. CEE 1260/99-OB.2000/2006	02111_E	09658/8038_S	2.222.506,26	0,00	0,00	0,00	0,00	0,00	2.222.506,26
Reg. CEE 1260/99-OB.2000/2006	02114_E	09661/8025_S	14.111,28	0,00	0,00	0,00	0,00	0,00	14.111,28
Reg. CEE 1260/99-OB.2000/2006	02111_E	09661/8038_S	11.109,08	0,00	0,00	0,00	0,00	0,00	11.109,08
Reg. CEE 1260/99-OB.2000/2006	02114_E	09662/8025_S	1.860,05	0,00	0,00	0,00	0,00	0,00	1.860,05
Reg. CEE 1260/99-OB.2000/2006	02112_E	09662/8038_S	1.446,70	0,00	0,00	0,00	0,00	0,00	1.446,70
OB. 2 -2000/2006	02113_E	06065_S	110.469,24	0,00	0,00	0,00	0,00	0,00	110.469,24
OB. 2 -2000/2006	02111_E	06065_S	84.905,52	0,00	0,00	0,00	0,00	0,00	84.905,52
OB. 2 -2000/2006	02114_E	06065_S	70.702,56	0,00	0,00	0,00	0,00	0,00	70.702,56
OB. 2 -2000/2006	02112_E	06065_S	54.416,33	0,00	0,00	0,00	0,00	0,00	54.416,33
OB. 2 -2000/2006	COFINANZ REG.LE	06065_S	4.085,17	0,00	0,00	0,00	0,00	0,00	4.085,17
OB. 2 -2000/2006	02113_E	06065_S	4.684,91	0,00	0,00	0,00	0,00	0,00	4.684,91
OB. 2 -2000/2006	02111_E	06065_S	4.713,92	0,00	0,00	0,00	0,00	0,00	4.713,92
OB. 2 -2000/2006	COFINANZ REG.LE	06065_S	1.106,57	0,00	0,00	0,00	0,00	0,00	1.106,57
OB. 2 -2000/2006	02114_E	06065_S	521,19	0,00	0,00	0,00	0,00	0,00	521,19
OB. 2 -2000/2006	02112_E	06065_S	747,46	0,00	0,00	0,00	0,00	0,00	747,46
Reg. CEE 1260/99	02111_E	09669/8038_S	10,11	0,00	0,00	0,00	0,00	0,00	10,11

VINCOLO	Capitolo di Entrata	Capitolo di Spesa	Risorse vincolate al 1/1/2015	Accertamenti esercizio 2015	Impegni esercizio 2015	Fondo pluriennale vincolato esercizio 2015	Cancellazione accertamento o eliminazione vincolo	Residui passivi eliminati	Risorse vincolate al 31/12/2015
Interreg II C D.M. LL.PP. 1888/1999	01427/1005_E	09670/7531_S	8.009,16	0,00	0,00	0,00	0,00	0,00	8.009,16
Prog. Comunitari Interreg II C	01439_E	09677_S	3.747,52	0,00	0,00	0,00	0,00	0,00	3.747,52
Reg. CEE 1260/99	COFINANZ REG.LE	09678/8020_S	55,42	0,00	0,00	0,00	0,00	0,00	55,42
Reg. CEE 1260/99	02114_E	09678/8025_S	42,96	0,00	0,00	0,00	0,00	0,00	42,96
Reg. CEE 1260/99-Ob. 2000-2006	COFINANZ REG.LE	09679/8020_S	76.010,46	0,00	0,00	0,00	0,00	0,00	76.010,46
Reg. CEE 1260/99-Ob. 2000-2006	02113_E	09679/8025_S	177.357,70	0,00	0,00	0,00	0,00	0,00	177.357,70
Reg. CEE 1260/99-Ob. 2000-2006	02111_E	09679/8038_S	183.473,51	0,00	0,00	0,00	0,00	0,00	183.473,51
Gest.liquidatoria ESAU	02950_E	09682_S	889.010,01	3.018,14	0,00	0,00	0,00	0,00	892.028,15
L.R. Gest.liquidatoria ESAU	02950_E	09683_S	337.189,47	163.637,97	0,00	0,00	0,00	0,00	500.827,44
APQ Infrastrutture aree industriali Delibere CIPE 135/99, 142/99, 3/2006	01934_E	D9687_S	2.539.936,49	0,00	0,00	0,00	0,00	0,00	2.539.936,49
PAR FSC 2007-2013 - ASSE IV - AZIONE IV.1.1 INFRASTRUTTURE PER LA MOBILITA' E I TRASPORTI CONTRIBUTI INVESTIMENTI AMM.NI LOCALI	02180_E	09688_S	0,00	6.170.000,00	623.000,00	0,00	5.547.000,00	0,00	0,00
PAR FSC 2007-2013 - ASSE IV - AZIONE IV.1.1 INFRASTRUTTURE PER LA MOBILITA' E I TRASPORTI CONTRIBUTI INVESTIMENTI AMM.NI LOCALI	02180_E	F9688_S	0,00	330.000,00	329.888,00	0,00	112,00	0,00	0,00
PAR FSC 2007-2013 - ASSE IV - AZIONE IV.1.1 INFRASTRUTTURE PER LA MOBILITA' E I TRASPORTI CONTRIBUTI INVESTIMENTI AMM.NI LOCALI	02180_E	G9688_S	0,00	1.500.000,00	480.801,32	669.198,68	350.000,00	0,00	0,00

VINCOLO	Capitolo di Entrata	Capitolo di Spesa	Risorse vincolate al 1/1/2015	Accertamenti esercizio 2015	Impegni esercizio 2015	Fondo pluriennale vincolato esercizio 2015	Cancellazione accertamento o eliminazione vincolo	Residui passivi eliminati	Risorse vincolate al 31/12/2015
PAR FSC 2007-2013: Asse IV- Azione IV.2.1 a Completamento piattaforme logistiche regionali - Beni immobili	02180_E	09689_S	0,00	1.000.000,00	0,00	0,00	1.000.000,00	0,00	0,00
COFINANZIAMENTO REG.LE POR FESR 2014-2020	COFINANZ REG.LE	09690/8020_S	0,00	20.702,80	0,00	0,00	0,00	0,00	20.702,80
POR FESR 2014-2020: Azione 3.5.1 - Economia sociale Finanziamento Stato-Fondo di rotazione ex legge 183/87	02995_E	09690/8025_S	0,00	48.306,80	0,00	0,00	48.306,80	0,00	0,00
POR FESR 2014-2020: Azione 3.5.1 - Economia sociale - Finanziamento con Fondi comunitari FESR	02996_E	09690/8038_S	0,00	69.010,00	0,00	0,00	69.010,00	0,00	0,00
FONDO PAR FSC 2007/2013	02180_E	09720_S	0,00	12.856.246,32	0,00	0,00	10.409.151,15	0,00	2.447.095,17
Leader+ 2000/2006	COFINANZ REG.LE	09732/8020_S	588,55	0,00	0,00	0,00	0,00	0,00	588,55
DOCUP OB. 5B	02792_E	A9734/8025_S	322.370,71	0,00	0,00	0,00	0,00	0,00	322.370,71
DOCUP OB. 5B	02794_E	A9734/8055_S	322.370,70	0,00	0,00	0,00	0,00	0,00	322.370,70
Fondi Fondo di rotazione L. 183/87 - Cofinanziamento Ob. 5B1994/1999 - L.R.13.4.95 N.29	02792_E	A9735/8025_S	0,00	7.013,01	0,00	0,00	0,00	0,00	7.013,01
DOCUP OB. 5B	02791_E	A9735/8038_S	75.381,91	7.013,01	0,00	0,00	0,00	0,00	82.394,92
OB. 5B -1994/1999	02810_E	06065_S	376,89	0,00	0,00	0,00	0,00	0,00	376,89
OB. 5B -1994/1999	02945_E	06065_S	237,04	0,00	0,00	0,00	0,00	0,00	237,04
FONDI FEOGA PROGR. LEADER II 1994/1999	02786_E	06065_S	2.717,89	0,00	0,00	0,00	0,00	0,00	2.717,89
Legge 10 del 09/01/91, art. 8	01878_E	09755_S	2.753.617,24	0,00	191.561,81	0,00	0,00	0,00	2.562.055,43
COFINANZ. NAZ.LE	COFINANZ. NAZ.LE	09756_S	0,00	307.971,99	0,00	0,00	0,00	0,00	307.971,99

VINCOLO	Capitolo di Entrata	Capitolo di Spesa	Risorse vincolate al 1/1/2015	Accertamenti esercizio 2015	Impegni esercizio 2015	Fondo pluriennale vincolato esercizio 2015	Cancellazione accertamento o eliminazione vincolo	Residui passivi eliminati	Risorse vincolate al 31/12/2015
Delibera CIPE n. 42 del 06/05/1998 - Fondi statali aree depresse	02070_E	09759/7010_S	15.549,66	0,00	12.787,44	0,00	0,00	0,00	2.762,22
Delibera CIPE n. 42 del 06/05/1998 - Fondi statali aree depresse	02070_E	D9759/7010_S	500.000,00	0,00	0,00	0,00	0,00	0,00	500.000,00
Delibera CIPE n. 42 del 06/05/1998 - Fondi statali aree depresse	02070_E	E9759/7010_S	0,00	286.162,28	264.718,92	7.162,28	0,00	0,00	14.281,08
APQ Delibere CIPE 135/99 e 142/99	01923_E	09768/8012_S	0,00	4.155.150,66	762.643,20	0,00	3.392.507,46	0,00	0,00
Fondi EE.LL. OCCUPAZIONE GIOVANILE	02690_E	09770_S	607,35	0,00	0,00	0,00	0,00	0,00	607,35
Legge 12/3/99 n.68 art.14	02982_E	09771_S	512.434,82	744.249,99	0,00	744.249,99	0,00	0,00	512.434,82
Fondi del Ministero del Lavoro	01820_E	09773_S	46.428,57	0,00	0,00	0,00	0,00	0,00	46.428,57
Cofinanziamento regionale Progetto Umbria 2000	COFINANZ REG.LE	B9774/8020_S	0,00	27.000,00	0,00	0,00	0,00	0,00	27.000,00
Fondi Presidenza Consiglio dei Ministri Progetto Umbria 2000	A1918_E	B9774/8021_S	0,00	100.000,00	0,00	0,00	0,00	0,00	100.000,00
Fondi Presidenza Consiglio dei Ministri Progetto Umbria 2000	A1918_E	D9774/8021_S	0,00	350.000,00	30.000,00	0,00	0,00	0,00	320.000,00
Fondi Presidenza Consiglio dei Ministri Progetto Umbria 2000	01918_E	F9774/8021_S	0,00	200.000,00	0,00	0,00	0,00	0,00	200.000,00
Legge 07/08/1997, n. 266	COFINANZ REG.LE	09775/8020_S	72.251,15	4.384,72	0,00	0,00	0,00	0,00	76.635,87
Legge 07.08.1997, n. 266	01863_E	09775/8021_S	0,00	143.947,69	0,00	0,00	143.947,69	0,00	0,00
Legge 01/08/2002, n. 166	01942_E	09777_S	648.586,00	1.358.482,66	1.358.482,66	0,00	0,00	0,00	648.586,00
EMERGENZA IDRICA D.M. 15/11/2002 OPCM 3230/2002	01943_E	09779_S	324.548,26	287.760,01	287.760,01	0,00	0,00	0,00	324.548,26
Progetto integrato Valnerina L.R. n. 49/98	02978_E	09780_S	640,09	271.734,38	0,00	271.733,72	640,75	0,00	0,00

VINCOLO	Capitolo di Entrata	Capitolo di Spesa	Risorse vincolate al 1/1/2015	Accertamenti esercizio 2015	Impegni esercizio 2015	Fondo pluriennale vincolato esercizio 2015	Cancellazione accertamento o eliminazione vincolo	Residui passivi eliminati	Risorse vincolate al 31/12/2015
CONTRIBUTI MINISTERO DELL'AMBIENTE L. 426/98	01927_E	09783_S	292.592,47	279.676,32	279.676,32	0,00	0,00	0,00	292.592,47
L.7/8/1997, n. 266, art. 16, c.1; Delibera CIPE 5/8/1997	01865_E	09785/8021_S	0,00	90.814,31	0,00	0,00	90.814,31	0,00	0,00
Fondi D.P.C. - ART.54,COMMA1,L.488/1999 - Interventi ricostruzione post terremoto 1997	02985_E	09786_S	0,00	2.913.532,66	2.913.532,62	0,00	0,00	0,00	0,04
Mutuo mobil.ciclistica a carico stato	01988_E	09788_S	121.418,92	49.609,96	49.609,96	0,00	27.407,34	0,00	94.011,58
MINISTERO INFRASTRUTTURE E TRASPORTI RATE AMMORTAMENTO MUTUI RINNOVO AUTOBUS L.194/98 E 166/2002	01986_E	09789_S	318.050,17	1.977.426,31	1.977.426,31	0,00	318.050,17	0,00	0,00
L.61/98 FONDI D.P.C. MUTUO SISMA 1997	02979_E	09794_S	306,13	4.854.344,56	4.854.344,56	0,00	0,00	0,00	306,13
<b>TOTALE VINCOLI DERIVANTI DA TRASFERIMENTI</b>			<b>252.897.523,52</b>	<b>557.277.398,85</b>	<b>243.467.842,46</b>	<b>99.591.356,32</b>	<b>209.149.849,97</b>	<b>15.106,46</b>	<b>257.980.980,08</b>
<b>VINCOLI FORMALMENTE ATTRIBUITI DALL'ENTE</b>			<b>(a)</b>	<b>(b)</b>	<b>(c)</b>	<b>(d)</b>	<b>(e)</b>	<b>(f)</b>	<b>(g)= (a)+(b)-(c)-(d)-(e)+(f)</b>
L.R. 14/97 Utilizzo proventi patrimonio	02505_E- 02500_E	06505/1910_S	1.341.466,98	44.033,27	0,00	0,00	0,00	0,00	1.385.500,25
L.R.24/8/1978,N.43-Contributi su mutui degli istituti autonomi case popolari di Perugia e Terni per interventi centri storici di Gubbio e Narni		07006_S	222,64	28.000,00	27.888,68	0,00	0,00	0,00	333,96
L.R. n. 12/1994 Contributi conto interesse su mutui agricoltura		07695_S	85.860,20	0,00	0,00	0,00	0,00	0,00	85.860,20
Art. 16, L.R. 11/2003 Fondo Politiche attive del Lavoro		09772_S	576.250,24	58.302,38	0,00	0,00	0,00	0,00	634.552,62
Programma opere pubbliche L.R. 3/2010		B8901_S	0,00	37.624,60	12.429,76	18.737,40	0,00	0,00	6.457,44

VINCOLO	Capitolo di Entrata	Capitolo di Spesa	Risorse vincolate al 1/1/2015	Accertamenti esercizio 2015	Impegni esercizio 2015	Fondo pluriennale vincolato esercizio 2015	Cancellazione accertamento o eliminazione vincolo	Residui passivi eliminati	Risorse vincolate al 31/12/2015
Programma opere pubbliche L.R. 13/2010		C8901_S	0,00	342.841,40	86.873,58	248.405,40	0,00	0,00	7.562,42
Leggi 184/53, 649/54 e 550/59 Contributi ai Comuni per costruz. o ampliament.Sedi comunali		06065_S	1.079,10	0,00	0,00	0,00	0,00	0,00	1.079,10
<b>TOTALE VINCOLI ATTRIBUITI FORMALMENTE DELL'ENTE</b>			<b>2.004.879,16</b>	<b>510.801,65</b>	<b>127.192,02</b>	<b>267.142,80</b>	<b>0,00</b>	<b>0,00</b>	<b>2.121.345,99</b>
<b>TOTALE RISORSE VINCOLATE</b>			<b>270.126.101,22</b>	<b>580.991.113,16</b>	<b>262.502.496,14</b>	<b>99.873.430,12</b>	<b>209.467.515,84</b>	<b>15.106,46</b>	<b>279.288.878,74</b>
<b>TOTALE DELLE RISORSE VINCOLATE RAPPRESENTATO NEL PROSPETTO DEL RISULTATO DI AMMINISTRAZIONE ALLA DATA DEL RENDICONTO 2015</b>									<b>279.288.878,74</b>

**ALLEGATO U Q**

**RENDICONTO GENERALE  
ESERCIZIO FINANZIARIO ANNO 2015**

**ELENCO ANALITICO DELLE RISORSE  
ACCANTONATE RAPPRESENTATE NEL RISULTATO  
DI AMMINISTRAZIONE**

**Elenco analitico delle risorse accantonate rappresentate nel risultato di amministrazione**

DESCRIZIONE	RISORSE ACCANTONATE ALL'1/1/2015 (A)	UTILIZZO ACCANTONAMENTO ESERCIZIO 2015 (B)	ACCANTONAMENTO Bilancio di previsione 2015 (C)	ACCANTONAMENTO ESERCIZIO 2015 (D)	RISORSE ACCANTONATE AL 31/12/2015 E=A-B+D
Fondo crediti di dubbia e difficile esazione al 31/12/2015 - Parte Corrente	1.190.488,05	0,00	400.000,00	428.019,54	1.618.507,59
Fondo crediti di dubbia e difficile esazione al 31/12/2015 - Parte Investimenti				360.640,00	360.640,00
Fondo residui perenti al 31/12/2015	4.418.248,98	0,00	0,00	526.970,50	4.945.219,48
Fondo per rischi di soccombenza al 31/12/2015	3.645.196,15	0,00	600.000,00	675.134,36	4.320.330,51
Fondi speciali per provvedimenti legislativi in corso	0,00	0,00	0,00	320.000,00	320.000,00
Fondo Accantonamento per rischio di soccombenza canoni concessione idroelettrica	0,00	0,00		3.600.000,00	3.600.000,00
Fondo per rischi derivanti da concessioni di moratorie	0,00	0,00		6.000.000,00	6.000.000,00
Fondo anticipazioni di liquidità di cui al D.L. 179/2015	29.089.453,01	0,00	0,00	0,00	29.089.453,01
<b>Totale Parte accantonata</b>	<b>38.343.386,19</b>	<b>0,00</b>	<b>1.000.000,00</b>	<b>11.910.764,40</b>	<b>50.254.150,59</b>

**ALLEGATO U R**

**RENDICONTO GENERALE  
ESERCIZIO FINANZIARIO ANNO 2015**

**PROSPETTO RELATIVO ALLA GESTIONE DEL  
PERIMETRO SANITARIO DI CUI ALL'ART. 20,  
COMMA 1**

**Sintesi delle risultanze contabili 2015 sul perimetro sanitario GSA esposte congiuntamente alle contabilizzazioni dell'amministrazione regionale.**

Nella tabella che segue sono riportate le risultanze contabili 2015, relative ad accertamenti ed impegni nell'ambito del perimetro della GSA:

	<b>ACCERTATO</b>	<b>IMPEGNATO</b>
FSR INDISTINTO	1.589.274.198,00	1.589.274.198,00
FSR VINCOLATO	25.604.413,46	25.604.413,46
MOBILITA'	103.910.161,93	103.910.161,93
PAYBACK	6.860.428,24	6.860.428,24
AGGIUNTIVO CORRENTE	2.536.000,00	2.507.364,55
INVESTIMENTI	0,00	0,00
ALTRO	15.521.134,53	25.634.842,05
<b>TOTALE</b>	<b>1.743.706.336,16</b>	<b>1.753.791.408,23</b>

A fronte delle risultanze sopra esposte del perimetro sanitario GSA, l'amministrazione regionale ha contabilizzato un ammontare di accertamenti al netto delle partite di giro di pari a €2.432.503.914,40 ,così composto:

<b>TITOLO</b>	<b>DESCRIZIONE TITOLO</b>	<b>TOTALE REGIONE</b>
1	ENTRATE CORRENTI DI NATURA TRIBUTARIA, CONTRIBUTIVA E PEREQUATIVA	1.911.640.427,58
2	TRASFERIMENTI CORRENTI	194.628.487,22
3	ENTRATE EXTRATRIBUTARIE	157.096.320,13
4	ENTRATE IN CONTO CAPITALE	98.035.433,32
5	ENTRATE DA RIDUZIONE DI ATTIVITÀ FINANZIARIE	71.103.246,15
<b>TOTALE ACCERTAMENTI 2015 AL NETTO DELLE PARTITE DI GIRO</b>		<b>2.432.503.914,40</b>

ed un totale di impegni al netto delle partite di giro per €2.298.290.856,35:

<b>TITOLO</b>	<b>DESCRIZIONE TITOLO</b>	<b>TOTALE REGIONE</b>
1	SPESE CORRENTI	2.144.251.190,05
2	SPESE IN CONTO CAPITALE	100.567.101,15
3	SPESE PER INCREMENTO ATTIVITÀ FINANZIARIE	53.472.565,15
<b>TOTALE IMPEGNI 2015 AL NETTO DELLE PARTITE DI GIRO</b>		<b>2.298.290.856,35</b>

**ALLEGATO U S**

**RENDICONTO GENERALE  
ESERCIZIO FINANZIARIO ANNO 2015**

**INDICATORE ANNUALE DI TEMPESTIVITA' DEI  
PAGAMENTI**

**PROSPETTO RELATIVO ALL'ART. 41, COMMA 1, "ATTESTAZIONE DEI TEMPI DI PAGAMENTO", DEL D.L. 24 APRILE 2014, N. 66, CONVERTITO CON MODIFICAZIONI DALLA L. 23 GIUGNO 2014, N. 89**

Si attesta che :

1) **L'importo dei pagamenti relativi a transazioni commerciali effettuati dopo la scadenza dei termini previsti dal d.lgs. n. 231/2002 è pari a :**


**€ 42.519.614,54**

2) **L'indicatore annuale di tempestività dei pagamenti delle transazioni commerciali** calcolato in base all'art. 9 del DPCM 22 Settembre 2014 come la somma, per ciascuna fattura emessa a titolo di corrispettivo di una transazione commerciale, dei giorni effettivi intercorrenti tra la data di scadenza della fattura o richiesta equivalente di pagamento e la data di pagamento ai fornitori moltiplicata per l'importo dovuto, rapportata alla somma degli importi pagati nel periodo di riferimento è pari a:

**5,72 giorni<sup>1)</sup>**

Il Responsabile Finanziario  
*Responsabile del Servizio Ragioneria  
e fiscalità regionale*

Amato Carloni



Il Rappresentante legale  
*Presidente della Giunta della  
Regione Umbria*

Catiuscia Marini



<sup>1)</sup> Il valore positivo dell'indicatore annuale è da attribuire al pagamento tardivo della fattura n. 8101003094 emessa da Trenitalia S.p.A. per l'importo di € 9.881.166,90 (IVA inclusa al 10%). In assenza di tale pagamento l'indicatore annuale di tempestività dei pagamenti sarebbe stato pari a: (-)1,70