




**Regione Umbria**

**ALLEGATO 11**

**NOTA INTEGRATIVA**

**BILANCIO DI PREVISIONE 2016-2018**



Regione Umbria  
Giunta Regionale

### Premessa

Il presente documento, costituendo la nota integrativa al bilancio di previsione 2016 – 2018 della Regione Umbria, risponde a quanto previsto dall'art.11, comma 5, del D.Lgs 118/2011, integrato con il D,Lgs 126/2014,.

A partire dal 2016 entra pienamente a regime il nuovo sistema contabile introdotto dal decreto legislativo 118/2011 e s.m.i che stabilisce, per tutti gli enti territoriali, regole contabili uniformi, un comune piano dei conti integrato, comuni schemi di bilancio, l'adozione di un bilancio consolidato (con le aziende, società o altri organismi controllati), la definizione di un sistema di indicatori di risultato semplici, misurabili, nonché l'affiancamento, a fini conoscitivi, di un sistema di contabilità economico-patrimoniale al sistema di contabilità finanziaria.

Dal 2016 è soppressa la distinzione tra il bilancio annuale e il bilancio pluriennale e viene meno l'obbligo di predisporre bilanci e rendiconto secondo un doppio schema (conoscitivo e autorizzatorio).

Il Bilancio di previsione 2016-2018, pertanto, è stato predisposto nel rispetto dello schema di bilancio armonizzato articolato per missioni e programmi, al fine di evidenziare le finalità della spesa per assicurare maggiore trasparenza delle informazioni riguardanti il processo di allocazione delle risorse pubbliche e la destinazione delle stesse alle politiche pubbliche settoriali, e per consentire la confrontabilità dei dati di bilancio in coerenza con le classificazioni economiche e funzionali individuate dai regolamenti comunitari.

E' prevista una nuova struttura del bilancio sia per quanto riguarda le entrate che la spesa.


Per la parte Entrata viene mantenuta una classificazione sostanzialmente simile a quella adottata fino ad oggi:

- Titoli: definiti secondo la fonte di provenienza delle entrate;
- Tipologie: definite in base alla natura delle entrate, nell'ambito di ciascuna fonte di provenienza, ai fini dell'approvazione in termini di unità di voto;
- Categorie: definite in base all'oggetto dell'entrata, con separata evidenza delle eventuali quote di entrata non ricorrente;
- Capitoli: costituiscono le unità elementari ai fini della gestione e della rendicontazione.

L'articolazione adottata per la Spesa, invece, rispecchia quella già in vigore per il bilancio dello Stato, con la seguente articolazione:

- Missioni: rappresentano le funzioni principali e gli obiettivi strategici di ogni Pubblica Amministrazione;
- Programmi: rappresentano gli aggregati omogenei di attività volte a perseguire gli obiettivi definiti nell'ambito delle missioni. I programmi si articolano in titoli;
- Macroaggregati: sono collocati all'interno di ciascun Programma e suddividono la spesa secondo la natura economica della stessa. Essi permettono di rappresentare la spesa a secondo che si tratti di spese di personale, di acquisto di beni e servizi, di investimenti, di trasferimenti a altri soggetti sia di parte corrente che in conto capitale, di interessi passivi, di acquisizione di attività finanziarie, di concessione di crediti e altre tipologie di spese;
- capitoli: rappresentano l'ulteriore suddivisione, ai fini gestionali, dei Macroaggregati, demandata alla piena autonomia delle Pubbliche Amministrazioni ed incontrano come unico limite, verso il basso, il piano dei conti integrato e comune.

A seguito dell'applicazione del nuovo principio della competenza finanziaria potenziata, nei nuovi schemi di bilancio lo stanziamento di ciascun Programma comprende le eventuali somme già



Regione Umbria  
Giunta Regionale

impegnate negli esercizi precedenti e imputati all'esercizio cui il bilancio si riferisce (evidenziati nella voce *di cui già impegnato*), le eventuali somme accantonate nel Fondo Pluriennale vincolato (evidenziati nella voce *di cui FPV*) a copertura di impegni di spesa imputati negli esercizi successivi. Lo stanziamento di risorse nuove allocate in ciascun esercizio è quindi dato dalla differenza tra lo stanziamento totale e le due voci evidenziate. La somma dei Fondi pluriennali accantonati in un esercizio costituisce il Fondo Pluriennale iscritto in Entrata nell'esercizio successivo.

L'unità di voto per l'approvazione del bilancio di previsione da parte dell'Assemblea legislativa è costituita dalle Tipologie per le Entrate e dai Programmi per la Spese.

**a. Criteri di valutazione adottati per la formulazione delle previsioni, con particolare riferimento agli stanziamenti riguardanti gli accantonamenti per le spese potenziali e al fondo crediti di dubbia esigibilità, dando l'illustrazione dei crediti per i quali non è previsto l'accantonamento a tale fondo**

Il disegno di legge di bilancio di previsione 2016-2018, costruito in coerenza con gli indirizzi indicati nella proposta del Documento di Economia e Finanza Regionale, si colloca, ancora una volta, in un contesto economico-finanziario estremamente critico e complesso.

Le manovre correttive dei saldi di finanza pubblica, partite con il d.l. n. 78/2010, sono, infatti, proseguite anche negli anni successivi, fino ad arrivare alla legge di stabilità 2016.

I commi da 680 a 682, della legge 208/2015, determinano le modalità e l'entità del concorso alla finanza pubblica delle Regioni e delle Province autonome per gli anni dal 2016 al 2019, ed in particolare:


- viene stabilito in 3.980 milioni di euro per l'anno 2017 e in 5.480 milioni di euro per ciascuno degli anni 2018 e 2019, il concorso alla finanza pubblica per il complesso delle Regioni e delle Province autonome (comma 680);
- viene esteso fino al 2019 il contributo, per le regioni ordinarie, già previsto dal D.L. 66/2014, pari a 4.202 milioni di euro.

I tagli operati dalla legge di stabilità 2016 si cumulano a quelli già in vigore e relativi sia al decreto legge n. 66/2014 che alla legge di stabilità 2015 i cui effetti sono estesi fino al 2019.

I tagli complessivi sui bilanci regionali della legge stabilità 2016 (+ le manovre/finanziarie precedenti) ammontano a 6305,6 miliardi per il 2016; 8191,8 miliardi per il 2017; 9694,1 miliardi per il 2018 e 9696,2 a partire dal 2019.

A ciò vanno aggiunti 1,850 miliardi per il 2016, 1,022 miliardi per il 2017 e 660 milioni per il 2018 per effetto dell'applicazione della normativa del pareggio di bilancio. A differenza dello scorso anno, infatti, dove l'effetto positivo era stato lasciato, in parte, nel comparto regioni per favorire i pagamenti agli EELL per gli investimenti delle PPAA, da quest'anno il maggior risparmio è acquisito al bilancio dello Stato

Nonostante l'intesa sui tagli, raggiunta in Conferenza Stato/Regioni, gli effetti sui bilanci delle Regioni della legge di stabilità 2016 (con la connessa attuazione del pareggio di bilancio) sono, comunque, estremamente negativi e particolarmente problematici. Uno di questi è l'impossibilità di spendere l'avanzo vincolato con ripercussioni fortemente penalizzanti per gli investimenti.



Questo stato di cose determina un costante aggravamento del grado di rigidità del bilancio regionale che sta restringendo sempre di più i possibili margini di manovra.

La manovra di bilancio, quindi, stante l'invarianza della pressione fiscale regionale, ha cercato di recuperare margini di flessibilità attraverso un riorientamento e ulteriore razionalizzazione della spesa.

Le modalità di costruzione delle scelte hanno seguito i seguenti criteri:

- concentrare le risorse su linee di intervento il cui impatto sia verificabile e verificato;
- continuare l'attività di contenimento, razionalizzazione, monitoraggio e controllo delle spese "generali" e di acquisto di beni e servizi al fine di ricercare ulteriori margini di risparmi;
- promuovere ulteriormente la confluenza di risorse settoriali su progetti di grande rilevanza strategica, assumendo, inoltre, a regola la compartecipazione finanziaria degli enti locali coinvolti.

#### • *Previsioni relative alle entrate tributarie*

Le previsioni delle entrate tributarie destinate al finanziamento della sanità (Imposta regionale sulle attività produttive, addizionale regionale all'IRPEF e la compartecipazione all'IVA) sono state determinate sulla base delle previsioni e delle stime contenute nell'ultima intesa del riparto del Fondo sanitario nazionale.

Le previsioni relative all'IRAP comprendono anche 63 milioni relativi all'ex fondo perequativo ai sensi della L. 549/1995.

Le entrate tributarie derivanti dalle manovre fiscali regionali su IRAP e addizionale regionale all'Irpef sono state stimate, prudenzialmente, inferiori agli importi contenuti nelle ultime stime comunicate dal Dipartimento Politiche Fiscali del MEF.


Le altre entrate tributarie, che sono gestite in autoliquidazione e quindi accertate per cassa, sono state determinate prendendo a base l'andamento storico del gettito, con particolare riferimento all'ultimo anno.

Le entrate tributarie derivanti dall'attività di contrasto dell'evasione fiscale sono state stimate prendendo a riferimento gli andamenti degli ultimi anni e presentano - per effetto dell'applicazione del "Principio contabile applicato concernente la contabilità finanziaria", che ha previsto l'obbligo di iscrizione in bilancio delle entrate per il loro intero importo se effettuate attraverso emissione di ruoli - un aumento rispetto alla media degli ultimi anni. Aumento, però, apparente in quanto *sterilizzato* da un contestuale accantonamento nel Fondo crediti di dubbia esigibilità.

Le entrate per trasferimenti da Stato, Unione Europea e altri soggetti, sia correnti che di investimento, sono state iscritte, sulla base dei piani finanziari relativi ai Programmi europei del Fondo Sociale Europeo e di Fondo Europeo di Sviluppo Regionale.

Le assegnazioni statali previste dalla legge di stabilità 2016 non sono state iscritte e saranno oggetto di variazione di bilancio una volta definiti gli atti ed i criteri di riparto.





Regione Umbria  
Giunta Regionale

- *Fondo crediti di dubbia esigibilità*

In attuazione del "Principio contabile applicato concernente la contabilità finanziaria" (allegato 4/2 del D.Lgs 118/2011) è stata prevista l'istituzione del "Fondo crediti di dubbia esigibilità". Nella determinazione del fondo è stata seguita la metodologia indicata nell'allegato e, segnatamente:


- ✓ individuare la tipologia di entrata che può dar luogo a crediti di dubbia e difficile esazione, attraverso l'analisi dei singoli capitoli di bilancio;
- ✓ classificare tutti gli accertamenti degli ultimi cinque esercizi rendicontati (2010-2014) secondo la nuova struttura titolo/tipologia prevista dal D.Lgs 118/2011;
- ✓ determinare a livello di singolo capitolo la capacità di incasso in conto residui e in conto competenza del quinquennio preso a riferimento. In considerazione che negli esercizi precedenti all'adozione dei nuovi principi, alcune entrate di dubbia e difficile esazione erano state accertate per cassa, la quantificazione del fondo è stata effettuata anche sulla base di dati extra-contabili. In particolare, l'accantonamento riguarda le entrate derivanti dal recupero coattivo della tassa automobilistica, il cui calcolo è stato effettuato sulla base delle somme incassate nell'anno di emissione dei ruoli con riferimento agli ultimi cinque esercizi.

Sono state escluse dal calcolo le seguenti voci:

- ✓ le entrate tributarie che finanziano la sanità accertate sulla base degli atti di riparto;
- ✓ le entrate tributarie derivanti da manovre fiscali regionali libere in quanto accertate per un importo non superiore a quello stimato dal competente Dipartimento delle Finanze;
- ✓ le entrate tributarie rimosse per autoliquidazione dei contribuenti perché l'accertamento è effettuato per cassa;
- ✓ i trasferimenti da amministrazioni pubbliche e dall'Unione Europea;
- ✓ le entrate per conto terzi e partite di giro.

Le percentuali di accantonamento determinate in relazione alle modalità ed ai criteri sopra descritti e applicabili agli stanziamenti previsti sono risultate le seguenti:

<i>Titolo 1</i>	<i>Descrizione</i>	<i>% di accantonamento</i>
<i>Tipologia 101</i>	<i>Imposte, tasse e proventi assimilati</i>	<i>0,00</i>
<i>Titolo 2</i>		
<i>Tipologia 101</i>	<i>Trasferimenti correnti da amministrazioni pubbliche</i>	<i>0,00</i>
<i>Tipologia 103</i>	<i>Trasferimenti correnti da imprese</i>	<i>0,00</i>
<i>Tipologia 104</i>	<i>Trasferimenti da istituzioni sociali private</i>	<i>0,00</i>
<i>Titolo 3</i>		
<i>Tipologia 100</i>	<i>Vendita di beni e servizi e proventi derivanti dalla gestione di beni</i>	<i>2,94</i>
<i>Tipologia 200</i>	<i>Proventi dall'attività di controllo e repressione delle irregolarità e degli illeciti</i>	<i>0,00</i>
<i>Tipologia 300</i>	<i>Interessi attivi</i>	<i>0,00</i>
<i>Tipologia 500</i>	<i>Rimborsi e altre entrate correnti</i>	<i>0,00</i>
<i>Titolo 4</i>		
<i>Tipologia 300</i>	<i>Altri trasferimenti in conto capitale</i>	<i>0,00</i>
<i>Tipologia 400</i>	<i>Entrate da alienazione di beni</i>	<i>11,35</i>



	<i>materiali ed immateriali</i>	
<i>Titolo 5</i>		
<i>Tipologia 200</i>	<i>Riscossione crediti di breve termine</i>	<i>73,50</i>
<i>Tipologia 400</i>	<i>Altre entrate per riduzione di attività finanziarie</i>	<i>0,00</i>

Pertanto in relazione all'applicazione delle percentuali soprariportate le quote da accantonare ammontano a:

Accantonamento	2016	2017	2018
	16.064.769,53	17.556.289,01	14.408.660,00
di cui corrente	16.064.769,53	17.556.289,01	14.408.660,00
di cui capitale	0	0	0

- *Fondo rischi legali*


Ai sensi del punto 5.2, lett. h, dei principi applicati della contabilità finanziaria, la Regione, in relazione ai contenziosi in corso, dai quali possono scaturire obbligazioni passive condizionate dall'esito del giudizio, ha accantonato, in apposito fondi rischi, le risorse per far fronte all' eventuale pagamento degli oneri determinati in sede di emanazione delle sentenze esecutive. Per il bilancio 2016 – 2018 sono stati confermati gli stanziamenti annuali previsti nel bilancio 2015-2017 tenuto conto che non si è verificato un incremento significativo del contenzioso e che nell'esercizio finanziario 2015 la specifica previsione di spesa (cap. 6104 – parte spesa) è rimasta completamente inutilizzata.

La determinazione del fondo è stata effettuata con riferimento alla complessiva ricognizione del contenzioso a cura dell'Avvocatura regionale che ha segnalato le posizioni che presentano rischi di soccombenza. Lo stesso Ufficio fornirà periodicamente le informazioni utili al fine di verificare, costantemente, l'attendibilità della previsione e, conseguentemente, di poter effettuare interventi correttivi in corso d'esercizio, sia in caso di nuove potenziali passività ovvero di depotenziamento di quelle in essere.

- *Relazione tra entrate e spese ricorrenti e non ricorrenti.*

Le entrate e le spese sono state classificate tra ricorrenti e non ricorrenti a seconda se previste a regime ovvero limitate ad uno o più esercizi o caratterizzate da discrezionalità.

Si precisa che tra le entrate non ricorrenti sono incluse quelle relative al gettito derivanti dalla lotta all'evasione tributaria, quelle derivanti dalle alienazioni di immobilizzazioni e i contributi agli investimenti, a meno che non siano espressamente definiti "continuativi". Anche i fondi relativi alla Programmazione comunitaria sono stati classificati come non ricorrenti sia in Entrata che in Spesa.



Il riepilogo delle entrate e delle spese non ricorrenti nel bilancio 2016-2018 è il seguente:

	2016	2017	2018
<b>Entrate non ricorrenti</b> (escluse entrate da mutuo per debito autorizzato e non contratto negli esercizi precedenti)	470.857.338,17	253.064.761,55	188.564.123,73
<b>Spese non ricorrenti</b>	551.792.601,21	300.035.629,33	222.248.752,82

La copertura finanziaria delle spese non ricorrenti che eccedono le entrate non ricorrenti, è garantita con le risorse di carattere ricorrente.

**b. elenco analitico delle quote vincolate e accantonate del risultato di amministrazione presunto al 31 dicembre dell'esercizio precedente, distinguendo i vincoli derivanti dalla legge e dai principi contabili, dai trasferimenti, da mutui e altri finanziamenti, vincoli formalmente attribuiti dall'ente**

La dimostrazione del risultato di amministrazione presunto al 31 dicembre 2015 viene riportata nell'Allegato 7 al Bilancio di previsione 2016-2018.

Il disavanzo complessivo stimato è di euro 231.023.943,38 di cui:

- euro 201.934.490,37, corrispondente a debito autorizzato e non contratto alla data del 31 dicembre 2015;;
- euro 29.089.453,01, derivante dall'accantonamento al fondo di anticipazioni di liquidità come previsto dal Decreto Legge 13 novembre 2015, n. 179.


Il disavanzo di € 201.934.490,37 corrisponde all'ammontare dei mutui/prestiti, autorizzati nei bilanci regionali 2009-2010-2011-2014-2015 e non contratti alla data del 31/12/2015, indicati, negli importi corrispondenti, nella seguente tabella:

Esercizio	Importo
2009	50.075.929,53
2010	51.600.494,26
2011	49.502.541,54
2014	18.255.525,04
2015	32.500.000,00
<b>Totale</b>	<b>201.934.490,37</b>

Alla loro contrazione si procederà in relazione alle effettive esigenze di cassa della Regione; a norma del comma 4, dell'art. 63 della vigente legge regionale di contabilità e dell'articolo 40, comma 2 del D.Lgs. 118/2011 e s.m.i..

La dimostrazione del disavanzo determinato dai mutui autorizzati negli esercizi 2009-2015 e la loro destinazione è rappresentata nel prospetto Allegato 14 al Bilancio di Previsione 2016-2018.





Le **quote accantonate** del risultato di amministrazione presunto al 31/12/2015, in conformità a quanto disposto dal D.Lgs. 118/2011 e s.m.i, sono le seguenti:

Oggetto	Importo
Fondo crediti di dubbia e difficile esazione al 31/12/2015	1.190.488,05
Fondo residui perenti al 31/12/2015	4.418.248,98
Fondo per rischi di soccombenza al 31/12/2015	3.645.196,15
Fondo anticipazioni di liquidità di cui al D.L. 179/2015	29.089.453,01
<b>Totale Parte accantonata</b>	<b>38.343.386,19</b>

Il Fondo crediti di dubbia esigibilità è stato stimato al 31/12/2015 nell'importo pari alla quota determinata a seguito del riaccertamento straordinario dei residui effettuato nel 2015. Sia il fondo che lo stanziamento del fondo del bilancio 2015 non sono stati utilizzati nel corso dell'esercizio.

Anche il Fondo residui perenti al 31/12/2015 è stato stimato nell'importo pari alla quota determinata a seguito del riaccertamento straordinario dei residui effettuato nel 2015, in quanto garantisce la copertura del 85% dei residui passivi perenti stimati al 31 dicembre 2015.

Il Fondo anticipazioni di liquidità rappresenta le anticipazioni di liquidità ricevute nel 2013 e nel 2014 al netto della quota rimborsata nell'esercizio 2014, come previsto dal Decreto Legge 13 novembre 2015, n. 179.

Le **quote vincolate** del risultato di amministrazione presunto al 31/12/2015 sono le seguenti:

<b>Parte vincolata</b>	
Vincoli derivanti da leggi e dai principi contabili	19.725.196,62
Vincoli derivanti da trasferimenti	205.336.185,48
Vincoli derivanti dalla contrazione di mutui	
Vincoli formalmente attribuiti dall'ente	1.341.466,98
Altri vincoli da specificare	
<b>C) Totale parte vincolata</b>	<b>226.402.849,08</b>

L'elenco dettagliato delle quote vincolate del risultato di amministrazione presunto al 31 dicembre 2015 viene riportato nella Tabella A allegata alla presente Nota.

**c. elenco analitico degli utilizzi delle quote vincolate e accantonate del risultato di amministrazione presunto, distinguendo i vincoli derivanti dalla legge e dai principi contabili, dai trasferimenti, vincoli formalmente attribuiti dall'ente**

Come risulta dalla tabella Allegato 7 al Bilancio di previsione 2016-2018, non sono previsti utilizzi anticipati delle quote vincolate del risultato di amministrazione presunto.

Come previsto dal Decreto Legge 13 novembre 2015, n. 179, articolo 1, comma 9, lettera a), è applicata in entrata del bilancio di previsione dell'esercizio 2016 la quota del fondo accantonato per le anticipazioni di liquidità. Il medesimo fondo è iscritto in spesa al netto del rimborso



dell'anticipazione effettuato nell'esercizio 2015. La differenza costituisce il ripiano del disavanzo derivante dall'anticipazione di liquidità.

**d. elenco degli interventi programmati per spese di investimento finanziati col ricorso al debito e con le risorse disponibili**

Nel bilancio di previsione è previsto, per l'anno 2016, un programma di investimenti, con ricorso al debito, per euro 10 milioni. Vengono inoltre previste in bilancio altre spese in conto capitale per complessivi euro 245.606.006,75 finanziate da risorse regionali disponibili e da trasferimenti a destinazione vincolata.

L'elenco degli interventi programmati per spese di investimento è riportato nel prospetto Allegato 15 al Bilancio di previsione 2016-2018.

**e. nel caso in cui gli stanziamenti riguardanti il fondo pluriennale vincolato comprendono anche investimenti ancora in corso di definizione, le cause che non hanno reso possibile porre in essere la programmazione necessaria alla definizione dei relativi cronoprogrammi**

Il fondo pluriennale vincolato non comprende investimenti ancora in corso di definizione.

**f. elenco delle garanzie principali o sussidiarie prestate dall'ente a favore di enti e di altri soggetti ai sensi delle leggi vigenti**

Per l'elenco delle garanzie prestate dalla Regione ai sensi dell'articolo 32, comma 3, della l.r. 28/2/2000, n. 13 si rimanda alla Tabella B allegata alla presente Nota.

**g. oneri e gli impegni finanziari stimati e stanziati in bilancio, derivanti da contratti relativi a strumenti finanziari derivati o da contratti di finanziamento che includono una componente derivata**

Gli strumenti finanziari (come definiti ai sensi dell'articolo 1, comma 2, del D.Lgs. 24/2/1998 n. 58 - Testo unico delle disposizioni in materia di intermediazione finanziaria) utilizzati dalla Regione consistono in due operazioni di swap di copertura dal rischio di tasso dei prestiti sottostanti contratti a tassi variabili e di un amortising swap di un prestito bullet stipulato a giugno 2007, ai sensi della normativa vigente.

Gli swap di tasso, stipulati negli anni 2001-2003, finalizzati ad assicurare alle sottostanti passività finanziarie a tasso variabile la copertura dal rischio di eventuale rialzo dei tassi di interesse, prevedono la stessa scadenza delle sottostanti passività e i flussi ricevuti dalla Regione sono uguali a quelli pagati sul prestito a cui si riferiscono.

Con la sottoscrizione di tali contratti, denominati "Interest Rate Swap", la Regione ha dunque scambiato flussi di interesse a tasso variabile indicizzati al parametro Euribor (European interbank offered rate) sulla scadenza 6 mesi, aumentato dello spread di credito fissato nel contratto di finanziamento con:

- flussi di interessi ad un tasso fisso;
- flussi di interessi ad un tasso fisso, soggetto a trasformazione in tasso variabile nel caso di superamento di determinate soglie, da parte del parametro Euribor 6 mesi.



**Regione Umbria**  
Giunta Regionale

Il prestito con ammortamento bullett è stato emesso a 30 anni, tasso fisso 5,087%; attraverso la costituzione del Fondo di ammortamento e la contestuale stipula di uno swap di tasso, il tasso è stato ridotto al 3,851%. Tale tasso essendo fisso e predeterminato fino alla scadenza è immune da qualsiasi rischio di variazione del mercato.

Il Sinking Fund è stato stipulato con Nomura International plc e Dexia-Crediop che hanno la gestione del Fondo rispettivamente per 198,22 mln di euro e per 15 mln di euro. Tali banche si sono assunte l'obbligo di restituire alla scadenza, nel 2037, le suddette somme alla Regione. A garanzia di tale obbligazione, le due Banche hanno costituito un *charge over deposit* presso la Banca Depositaria.

La struttura del Sinking fund espone la Regione al solo rischio di credito della Repubblica Italiana. I fondi accantonati dalla Regione non vengono, infatti, investiti in titoli, ma la Regione concede la disponibilità liquida delle somme accantonate presso una banca depositaria diversa dalla controparte.

Per quanto riguarda ulteriori rischi, ed in particolare quelli legati ad un'eventuale default delle controparti del fondo di ammortamento si segnala che la Regione non è soggetta ad ulteriori esposizioni in quanto gli accantonamenti semestralmente versati al fondo sono depositati su conti segregati che beneficiano di garanzia reale sotto forma di pegno a favore della Regione stessa, escutibile in caso di fallimento delle controparti.


Tutti gli impegni e gli oneri finanziari derivanti dalle operazioni stipulate sono previsti in bilancio sulla base di stime prudenzialmente calcolate sulla base dei tassi forward al momento in cui il bilancio viene redatto. Se dal monitoraggio infrannuale dei tassi di interesse emergono delle variazioni che rendono necessaria una revisione delle previsioni effettuate, le previsioni di bilancio vengono adeguate con variazione degli stanziamenti previsti.

La rilevazione del tasso di interesse di riferimento (tasso Euribor 6 mesi), per il calcolo dei flussi è effettuata 2 giorni lavorativi precedenti l'inizio del semestre di riferimento (*fixing in Advance*) per tutte le operazioni in essere tranne che per una, per la quale è prevista la rilevazione puntuale del tasso 20 giorni lavorativi prima della scadenza. Le previsioni possono quindi essere verificate con abbondante anticipo rispetto alla scadenza.



**Tabella 1 - Informazioni sui contratti derivati**

Tipo di operazione derivata	Passività sottostante	Capitale Nozionale	Controparte Swap	Data stipula	Data scadenza	Regione Riceve	Regione Paga
Interest Rate Swap (IRS)	Prestito obbligazionario emesso per ristrutturazione di parte del debito a carico Regione	166.000.000,00	Merrill Lynch	16/03/2001	26/03/2031	6mEur+0,2% act/360 su nozionale residuo	5,13% fisso act/360 su nozionale residuo
Interest Rate Swap (IRS)	Prestito obbligazionario emesso per ristrutturazione di parte del debito a carico Regione	152.500.000,00	JP Morgan Chase Bank	29/09/2003	26/03/2031	5,13% fisso act/360 su nozionale residuo	5,10% fisso act/360 su nozionale residuo se 6mEur <barrier se 6mEur pari o >barrier 6mEur+1,235%
Ad ogni scadenza semestrale è previsto il pagamento di un flusso pari al differenziale (netting) tra il tasso pagato dalla controparte e quello dovuto dalla Regione.							
Swap di ammortamento	Quota parte prestito obbligazionario emesso per finanziamento o investimenti autorizzati nei bilanci 2003-2005 e rifinanziamento di parte dei mutui a carico Regione	15.000.000,00	DEXIA CREDIOP	08/06/2007	15/06/2037	5,087% fisso act/365 Quota interessi annuale costante	3,851% fisso act/365 Quota interessi semestrale costante
Swap di ammortamento	Quota parte prestito obbligazionario emesso per finanziamento o investimenti autorizzati nei bilanci 2003-2005 e rifinanziamento di parte dei mutui a carico Regione	198.220.000,00	Nomura International plc	08/06/2007	15/06/2037	5,087% fisso act/365 Quota interessi annuale costante	3,851% fisso act/365 Quota interessi semestrale costante



**Tabella 2 –Derivati – Differenziali attesi (\*)**

Riferimento	Controparte	2016	2017	2018
IRS Merrill Lynch	Bank of America - Merrill Lynch	-3.001.079,99	-1.880.087,38	-2.767.335,20
IRS JP Morgan	JP Morgan Chase Bank	25.511,00	17.422,79	22.121,02
swap di ammortamento	Dexia Crediop S.p.A.	185.400,00	185.400,00	185.400,00
swap di ammortamento	Nomura International plc	2.449.999,20	2.449.999,20	2.449.999,20
<b>Totale</b>		<b>-340.169,79</b>	<b>772.734,61</b>	<b>-109.814,98</b>

(\*) Il segno negativo che precede la cifra (-) indica flussi da pagare per la Regione. Il differenziale tiene conto della differenza tra importo incassato e importo pagato alla stessa data.

**Tabella 3 –Derivati – Dettaglio flussi**

Riferimento	2016		2017		2018	
	Flussi Entrata	Flussi Uscita	Flussi Entrata	Flussi Uscita	Flussi Entrata	Flussi Uscita
IRS Merrill Lynch	6.761.301,01	9.762.381,00	6.588.865,41	8.468.952,79	6.505.014,91	9.272.350,11
IRS JP Morgan	25.511,00		17.422,79		22.121,02	
swap di ammortamento Dexia Crediop S.p.A.	763.050,00	577.650,00	763.050,00	577.650,00	763.050,00	577.650,00
swap di ammortamento Nomura International plc	10.083.451,40	7.633.452,20	10.083.451,40	7.633.452,20	10.083.451,40	7.633.452,20
<b>Totale</b>	<b>17.633.313,41</b>	<b>17.973.483,20</b>	<b>17.452.789,60</b>	<b>16.680.054,99</b>	<b>17.373.637,33</b>	<b>17.483.452,31</b>

I flussi derivanti dalle operazioni di swap sono stati stimati sulla base della curva dei tassi attesi del parametro di riferimento, Euribor6 mesi, alla data di redazione del bilancio.

Sulla base di tali stime sono stati prudenzialmente iscritti i seguenti stanziamenti nel bilancio 2016-2018:

- anno 2016: € 17.500.000,00 in Entrata; € 18.100.000,00 in Spesa;
- anno 2017: € 17.400.000,00 in Entrata; € 16.800.000,00 in Spesa;
- anno 2018: € 17.400.000,00 in Entrata; € 17.600.000,00 in Spesa.



**Regione Umbria**  
Giunta Regionale

rispettivamente, nel Titolo 3 "Entrate extratributarie", Tipologia 300 "Interessi attivi", Categoria 03 "Altri Interessi Attivi" e nel Titolo I "Spese correnti", Missione 50 "Debito pubblico", Programma 01 "Quota interessi ammortamento mutui e prestiti obbligazionari".


Gli stanziamenti per gli oneri relativi all'accantonamento delle quote di ammortamento del prestito Bullett, sono iscritti nel Titolo 3 "Spese per incremento attività finanziarie" del Programma 02 "Quota capitale ammortamento mutui e prestiti obbligazionari", all'interno della Missione 50 "Debito pubblico".

Alla luce della situazione di mercato prevista e, delle condizioni contrattuali, si può escludere la necessità di stanziamenti integrativi a quanto già previsto in bilancio.

Alla data del 29/2/2016, i contratti derivati della Regione Umbria presentano un mark to market (MTM) complessivamente pari a € 13.713.461,16 positivi per la Regione. Nella tabella successiva viene riportato, per ciascuna operazione in essere, il MTM al 29/2/2016 comunicato dalla Controparte.

**Tabella 4 – Mark to Market delle operazioni in Derivati Regione Umbria**

<b>Controparte/Contratto</b>	<b>Nozionale al 29/02/2016</b>	<b>Mark to market Al 29/2/2016</b>
Merrill Lynch (IRS)	85.000.000,00	-30.002.207,00
JP Morgan Chase Bank (IRS)	85.000.000,00	6.360,16
DEXIA CREDIOP S.p.A. Swap di ammortamento	10.750.000,00	3.848.938,00
Nomura International plc Swap di ammortamento	142.057.666,61	39.860.370,00
<b>Totale complessivo</b>	<b>322.807.666,61</b>	<b>13.713.461,16</b>



**h. elenco dei propri enti ed organismi strumentali, precisando che i relativi bilanci consuntivi sono consultabili nei relativi siti internet**

Di seguito si indicano gli enti strumentali di Regione Umbria:

- Agenzia per il diritto allo Studio universitario;
- Agenzia regionale per la protezione dell'ambiente (ARPA);
- Agenzia Umbria Ricerche;
- Centro per le Pari Opportunità;
- Istituto per la Storia dell'Umbria contemporanea;
- Centro Studi Giuridici e politici;
- Azienda Territoriale per l'Edilizia Residenziale della Regione Umbria
- Centro per la documentazione e la ricerca antropologica in Valnerina e nella dorsale appenninica Umbria
- Agenzia Forestale regionale
- Azienda vivaistica regionale Umbraflor – Ente Pubblico economico
- EAUT – Ente Acque Umbre-Toscane

A seguito dell'approvazione dei bilanci, i relativi documenti saranno consultabili nel sito internet degli enti stessi.

**i. elenco delle partecipazioni possedute con l'indicazione della relativa quota percentuale**

Denominazione sociale	quota di partecipazione posseduta dalla regione (al 31/12/2015)
Umbria Digitale Scarl	76,92%
Sviluppumbria Spa	92,30%
Gepafin Spa	48,85%
Umbria TPL e Mobilità Spa	27,78%
Umbria Servizi Innovativi spa (U.S.I.) (*)	4,00%
3A-PTA Parco Tecnologico Agroalimentare dell'Umbria Soc. cons. a.r.l.	23,23%
(*) Posta in liquidazione dal 30/9/2015 e cessata la partecipazione dal 27/11/2016	

TABELLA A ELENCO ANALITICO DELLE RISORSE VINCOLATE RAPPRESENTATE NEL PROSPETTO DEL RISULTATO DI AMMINISTRAZIONE PRESUNTO 2015

Vincolo	Capitolo di Entrata	Capitolo di Spesa	Risorse Vincolate al 1/1/2015	Accertamenti presunti esercizio 2015	Impegni presunti esercizio 2015	Fondo pluriennale vincolato esercizio 2015	Cancellazione accertamento o eliminazione vincolo	Risorse vincolate presunte al 31/12/2015	Utilizzo risorse vincolate presunte nell'esercizio 2016	Residui perenti mandati in perenzione negli esercizi precedenti e non ancora riscritti
			(a)	(b)	(c)	(d)	(e)	(f) = (a) - (b) - (c) - (d) - (e)	(g)	(h)
<b>VINCOLI DERIVANTI DALLA LEGGE</b>										
ART. 18, L. 40/2004 PROCREAZIONE ASSISTITA DD 2409/2014 MINISTERO SALUTE	02042_E	02139_S	6.847,00	-	-	-	-	6.847,00	-	-
ART. 18, L. 40/2004 PROCREAZIONE ASSISTITA DD 2409/2014 MINISTERO SALUTE	02042_E	A2139_S	-	14.358,00	7.367,00	-	-	6.991,00	-	-
D.Lgs. n. 123 del 13/04/99	02453_E	02138_S	33.994,25	12.466,58	-	-	-	46.460,83	-	-
D.Lgs. n. 285/92	01705_E	02155_S	33.750,21	-	-	-	-	33.750,21	-	-
F.S.N. art. 3, comma 4 L.125/2001	01967_E	02122_S	52.635,61	2.721,00	-	-	-	55.356,61	-	-
Fondi speciali D. Lgs. 118/2011, art. 49, c. 5		06120_S	-	320.000,00	-	-	-	320.000,00	-	-
L. 22/12/2008, n. 201 - art. 3 comma 2	02437_E	00335_S	33.695,91	15.280,00	15.273,96	-	-	33.701,95	-	-
L. 296/2006	00150_E	06015_S	14.051.387,31	4.901.829,87	-	-	-	18.953.217,18	-	-
L. 61/98	02312_E	A0298_S	29.471,58	-	7.564,00	-	-	21.907,58	-	-
L.n. 449/1997, art. 36, comma 14	02001_E	02155_S	223.677,34	-	2.966,02	-	-	220.711,32	-	-
L.n. 449/1997, art. 36, comma 14	02001_E	A2155_S	12.000,00	-	11.462,06	-	-	537,94	-	-
L.n. 449/1997, art. 36, comma 14	02001_E	F2155_S	-	113.715,00	88.000,00	-	-	25.715,00	-	-
<b>TOTALE VINCOLI DERIVANTI DALLA LEGGE</b>			<b>14.477.459,21</b>	<b>5.380.370,45</b>	<b>112.633,04</b>	<b>0,00</b>	<b>0,00</b>	<b>19.725.196,62</b>	<b>0,00</b>	<b>0,00</b>
<b>VINCOLI DERIVANTI DA TRASFERIMENTI</b>										
A.P.Q. Delibera CIPE 142/99	01921_E	06836_S	1.621.727,48	39.560,60	552.560,60	-	-	1.108.727,48	-	-
Accordo di progr. Difesa del suolo-Del.CIPE 135/99	01858_E	08624/3995_S	582.145,06	-	174.325,16	-	-	407.819,90	-	-
Accordo di progr. Difesa del suolo-L.183/89	01859_E	08624/3996_S	592.861,16	1.862.065,53	721.432,26	1.229.029,13	-	504.465,30	-	-
APQ - Delibera CIPE n. 17/03	02082_E	09545_S	5.562,85	-	-	-	-	5.562,85	-	-
APQ - Delibera CIPE n. 17/03	02082_E	09547_S	405.595,11	-	280.015,00	-	-	125.580,11	-	-
APQ - Delibera CIPE n.17/03	01955_E	06845_S	-	53.097,66	-	-	-	53.097,66	-	-
APQ - Ministero della Salute.	01978_E	02191_S	2.480,91	-	-	-	-	2.480,91	-	-
APQ beni culturali- Del. CIPE 20/2004	02079_E	07354_S	-	6.970,03	-	-	-	6.970,03	-	-
APQ Delibera CIPE 17/2003	01955_E	07352_S	-	149.629,41	-	-	-	149.629,41	-	-
APQ Delibera CIPE 17/2003	01955_E	A7352_S	-	53.203,80	-	-	-	53.203,80	-	-
APQ Delibera CIPE 17/2003	01955_E	E7352_S	-	295.434,93	225.103,35	-	-	70.331,58	-	-
APQ Delibera CIPE 17/2003	01955_E	G7352_S	-	4.101,40	-	-	-	4.101,40	-	-
APQ Delibera CIPE 17/2003	01955_E	H7352_S	-	2.050,00	-	-	-	2.050,00	-	-
APQ Delibera CIPE 17/2003	01955_E	I7352_S	-	32.557,40	-	-	-	32.557,40	-	-
APQ Delibera CIPE 17/2003	01955_E	J7352_S	-	16.500,00	-	-	-	16.500,00	-	-
APQ Delibera CIPE 17/2003	01955_E	N7352_S	-	6.500,00	-	-	-	6.500,00	-	-
APQ Delibera CIPE 17/2003	01955_E	O7352_S	-	60,00	-	-	-	60,00	-	-
APQ- Delibera CIPE 17/2003	02080_E	09435_S	38.375,64	-	-	-	-	38.375,64	-	-
APQ Delibera CIPE n. 20/04	01856_E	08927_S	581.841,70	396.167,60	-	-	396.167,60	581.841,70	-	-
APQ Delibera CIPE 135/99 e 142/99	01923_E	09768/8012_S	-	4.155.150,66	762.643,20	-	2.090.149,35	1.302.358,11	-	-
APQ in materia di ricerca. Delibera CIPE 17/2003	02082_E	09257_S	4.424,11	-	-	-	-	4.424,11	-	-
APQ in materia di ricerca. Delibera CIPE 20/2004	02083_E	09028_S	-	61.176,27	-	-	-	61.176,27	-	-
APQ in materia di società dell'informazione	02081_E	08430_S	36,73	-	-	-	-	36,73	-	-
APQ-Tutela delle acque e gestione integrata risorse idriche. Delibera CIPE N. 142/99. Quota Ordinaria	01923_E - 01921_E	08950_S	1.425.536,34	-	-	-	-	1.425.536,34	-	-
ART. 1, C. 362 E SUCC. L. 296/2006-D.M. 26/1/2012	03007_E	07111_S	1.135.415,75	-	-	-	-	1.135.415,75	-	-
ART. 1, COMMA 5, DPCM 20/07/2011.	00916_E	05003_S	42.798,00	-	-	-	-	42.798,00	-	-
Art. 1, L. 423/1998.	01216_E	07679_S	3.050,87	-	-	-	-	3.050,87	-	-






TABELLA A ELENCO ANALITICO DELLE RISORSE VINCOLATE RAPPRESENTATE NEL PROSPETTO DEL RISULTATO DI AMMINISTRAZIONE PRESUNTO 2015

Vincolo	Capitolo di Entrata	Capitolo di Spesa	Risorse Vincolate al 1/1/2015	Accertamenti presunti esercizio 2015	Impegni presunti esercizio 2015	Fondo pluriennale vincolato esercizio 2015	Cancellazione accertamento o eliminazione vincolo	Risorse vincolate presunte al 31/12/2015	Utilizzo risorse vincolate presunte nell'esercizio 2016	Residui perenti mandati in perenzione negli esercizi precedenti e non ancora reiscritti
Art. 12, comma 2 lettera b, D.Lgs. n. 502/92	01997_E	02242/8021_S	10.734,26	-	-	-	-	10.734,26	-	-
Art. 13 L. 68/1999	02989_E	02999_S	631.703,63	-	-	-	-	631.703,63	-	-
Art. 15 L.R. 30/98 Sisma 1997	02311_E	07064_S	172.230,98	-	-	-	-	172.230,98	-	-
Art. 15, comma 2, D.Lgs. 372/99	02538_E	04810_S	63.204,69	-	-	-	-	63.204,69	-	-
Art. 2, comma 266 L. n. 244 del 24/12/2007	02230_E	08876_S	445.569,35	-	86.070,85	-	-	359.498,50	-	-
Art. 3, L.499/99	00662_E-02407_E	07682_S	6.536,21	139.900,00	139.900,00	-	-	6.536,21	-	-
Art. 31 L.183/89, art. 9 L.253/90, DPCM 1/3/1991	01431_E	08934_S	32.175,87	118.090,29	97.450,29	20.600,00	-	32.175,87	-	-
Art. 4 L. 109/1994	02338_E	04991_S	151.894,63	-	-	-	-	151.894,63	-	-
Art. 4, c. 5 L.R. 10/2012-Liquidazione APT	02881_E	09264_S	28.000,00	-	-	-	-	28.000,00	-	-
Art. 56, L. 488/1999	01443_E	09002_S	97.439,56	42.200,80	84.401,60	-	-	55.238,76	-	-
Art. 68 L. 289/2002	01209_E	03871_S	80.877,64	-	-	-	-	80.877,64	-	-
ART. 7, C., L.R. 12/2011 Gestione liquidatoria ARUSIA	02883_E	03912_S	180.000,00	-	-	-	-	180.000,00	-	-
ART. 7, C., L.R. 12/2011 Gestione liquidatoria ARUSIA	02883_E	03913_S	100.718,15	-	-	-	-	100.718,15	-	-
ART. 7, C., L.R. 12/2011 Gestione liquidatoria ARUSIA	02883_E	A3912_S	180.000,00	-	49.444,86	-	-	130.555,14	-	-
ART. 7, C., L.R. 12/2011 Gestione liquidatoria ARUSIA	02883_E	A3913_S	100.000,00	-	-	-	-	100.000,00	-	-
ART. 7, C., L.R. 12/2011 Gestione liquidatoria ARUSIA	02883_E	B3912_S	180.000,00	-	317,20	-	-	179.682,80	-	-
ART. 7, C., L.R. 12/2011 Gestione liquidatoria ARUSIA	02883_E	B3913_S	1.000,00	-	131,38	-	-	868,62	-	-
ART. 7, C., L.R. 12/2011 Gestione liquidatoria ARUSIA	02883_E	C3912_S	148.625,22	-	-	-	-	148.625,22	-	-
ART. 7, C., L.R. 12/2011 Gestione liquidatoria ARUSIA	02883_E	C3913_S	5.000,00	-	1.907,73	-	-	3.092,27	-	-
Art. 7, c. 2 L.R. 12/2011 Gestione liquidatoria Arusia.	02883_E	07531_S	1.000,00	-	-	-	-	1.000,00	-	-
Art. 7, c. 2 L.R. 12/2011 Gestione liquidatoria Arusia.	02883_E	A7531_S	1.000,00	-	-	-	-	1.000,00	-	-
Art. 7, c. 2 L.R. 12/2011 Gestione liquidatoria Arusia.	02883_E	B7531_S	14.957,05	-	8.585,24	-	-	6.371,81	-	-
Art. 8, c. 2 D.L. 180/1998 convertito nella legge 267/1998	02340_E	08929/4163_S	22.760,46	-	-	-	-	22.760,46	-	-
Art.1, comma 7, Legge 144/99	01933_E	00715_S	-	124.020,00	-	-	-	124.020,00	-	-
Art.1, comma 7, Legge 144/99	01933_E	C0715_S	1.320.263,91	-	-	-	-	1.320.263,91	-	-
Art.1, comma 7, Legge 144/99	01933_E	D0715_S	6.000,00	-	-	-	-	6.000,00	-	-
Art.1, comma 7, Legge 144/99	01933_E	E0715_S	3.000,00	-	-	-	-	3.000,00	-	-
Art.1, comma 7, Legge 144/99	01933_E	F0715_S	500,00	-	-	-	-	500,00	-	-
Art.1, comma 7, Legge 144/99	01933_E	G0715_S	2.000,00	-	-	-	-	2.000,00	-	-
Art.1, comma 7, Legge 144/99	01933_E	H0715_S	25.000,00	-	-	-	-	25.000,00	-	-
Art.1, comma 7, Legge 144/99	01933_E	I0715_S	33.000,00	-	31.720,00	-	-	1.280,00	-	-
Art.1, comma 7, Legge 144/99	01933_E	J0715_S	5.000,00	-	-	-	-	5.000,00	-	-
Art.1, comma 7, Legge 144/99	01933_E	K0715_S	12.000,00	-	-	-	-	12.000,00	-	-
Art.1, comma 7, Legge 144/99	01933_E	L0715_S	20.000,00	-	-	-	-	20.000,00	-	-
Art.1, comma 7, Legge 144/99	01933_E	M0715_S	500,00	-	-	-	-	500,00	-	-
Art.1, comma 7, Legge 144/99	01933_E	N0715_S	15.000,00	-	2.455,86	-	-	12.544,14	-	-
Art.1, comma 7, Legge 144/99	01933_E	P0715_S	15.000,00	-	-	-	-	15.000,00	-	-
Art.1, comma 7, Legge 144/99	01933_E	Q0715_S	3.600,00	-	-	-	-	3.600,00	-	-
Art.1, comma 7, Legge 144/99	01933_E	R0715_S	5.000,00	-	-	-	-	5.000,00	-	-
Art.2, lettera c dell'O.P.C.M. 3907/2010-L.24/06/2009, n. 77- Interventi strutturali su edifici privati.	01984_E	08878_S	3.110.950,31	3.155.004,89	1.391.591,50	-	-	4.874.363,70	-	-
Art.25 L.845/1978- Fondo rotazione	02816_E	A2971/6614_S	1.217.563,67	-	-	-	-	1.217.563,67	-	-
ART.31,L.18.5.89 N.183,ART.9,L. 7.8.90 N.253. Difesa del suolo e della predisposizione dei piani di bacino	01431_E	08948/4159_S	280,11	-	-	-	-	280,11	-	-
Artt. 12-12 bis D.Lgs. n. 502/92	01081_E	02198_S	5.040,00	-	-	-	-	5.040,00	-	-




TABELLA A ELENCO ANALITICO DELLE RISORSE VINCOLATE RAPPRESENTATE NEL PROSPETTO DEL RISULTATO DI AMMINISTRAZIONE PRESUNTO 2015

Vincolo	Capitolo di Entrata	Capitolo di Spesa	Risorse Vincolate al 1/1/2015	Accertamenti presunti esercizio 2015	Impegni presunti esercizio 2015	Fondo pluriennale vincolato esercizio 2015	Cancellazione accertamento o eliminazione vincolo	Risorse vincolate presunte al 31/12/2015	Utilizzo risorse vincolate presunte nell'esercizio 2015	Residui perenti mandati in perenzione negli esercizi precedenti e non ancora reiscritti
COF. REGIONALE Ob. 5B -1994/1999	Cof. Naz.	00739/8020_S	37.739,51	-	-	-	7.242,52	30.496,99	-	-
Cofinanz. CEE Contr. N. 4/1031/Z/96-059	02849_E	05865/8024_S	3.544,25	-	-	-	-	3.544,25	-	-
Cofinanziamento PSR 2007/2013		09181_S	1.080.000,00	274.115,95	274.115,95	-	-	1.080.000,00	-	-
Cofinanziamento PSR 2007/2013		89181_S	220.000,00	-	216.576,61	-	-	3.423,39	-	-
Cofinanziamento Reg.le		02339/8020_S	-	38.818,00	-	-	-	38.818,00	-	-
Cofinanziamento Reg.le		02544/8020_S	-	31.054,20	-	-	-	31.054,20	-	-
Cofinanziamento Reg.le		02804/8020_S	-	136.336,50	-	-	-	136.336,50	-	-
Cofinanziamento Reg.le		02805/8020_S	-	81.587,20	-	-	-	81.587,20	-	-
Cofinanziamento Reg.le		02806/8020_S	-	30.136,96	-	-	-	30.136,96	-	-
Cofinanziamento Reg.le		02807/8020_S	-	20.732,92	-	-	-	20.732,92	-	-
Cofinanziamento Reg.le		02808/8020_S	-	166.770,67	-	-	-	166.770,67	-	-
Cofinanziamento Reg.le		02809/8020_S	-	226.659,42	-	-	-	226.659,42	-	-
Cofinanziamento Reg.le		02810/8020_S	-	12.440,00	-	-	-	12.440,00	-	-
Cofinanziamento Reg.le		02811/8020_S	-	394.018,40	-	-	-	394.018,40	-	-
Cofinanziamento Reg.le		02812/8020_S	-	226.949,78	-	-	-	226.949,78	-	-
Cofinanziamento Reg.le		02813/8020_S	-	467.706,70	-	-	-	467.706,70	-	-
Cofinanziamento Reg.le		02814/8020_S	-	90.000,00	-	-	-	90.000,00	-	-
Cofinanziamento Reg.le		02815/8020_S	-	4.958,45	-	-	-	4.958,45	-	-
Cofinanziamento Reg.le		05309/8020_S	-	190.222,00	-	-	-	190.222,00	-	-
Cofinanziamento Reg.le		05536/8020_S	-	150.000,00	27.450,00	-	-	122.550,00	-	-
Cofinanziamento Reg.le		05537/8020_S	-	25.723,35	-	-	-	25.723,35	-	-
Cofinanziamento Reg.le		06723/8020_S	-	777.341,00	-	-	-	777.341,00	-	-
Cofinanziamento Reg.le		06724/8020_S	-	312.910,00	85.890,30	-	-	227.019,70	-	-
Cofinanziamento Reg.le		06725/8020_S	-	517.573,00	-	-	-	517.573,00	-	-
Cofinanziamento Reg.le		06726/8020_S	-	309.009,00	-	-	-	309.009,00	-	-
Cofinanziamento Reg.le		06727/8020_S	-	78.617,00	-	-	-	78.617,00	-	-
Cofinanziamento Reg.le		06728/8020_S	-	540.000,00	-	-	-	540.000,00	-	-
Cofinanziamento Reg.le		06729/8020_S	-	22.500,00	-	-	-	22.500,00	-	-
Cofinanziamento Reg.le		06730/8020_S	-	219.968,00	-	-	-	219.968,00	-	-
Cofinanziamento Reg.le		06731/8020_S	-	201.681,00	-	-	-	201.681,00	-	-
Cofinanziamento Reg.le		06732/8020_S	-	35.790,75	-	-	-	35.790,75	-	-
Cofinanziamento Reg.le		06733/8020_S	-	313.405,80	-	-	-	313.405,80	-	-
Cofinanziamento Reg.le		06734/8020_S	-	12.000,00	-	-	-	12.000,00	-	-
Cofinanziamento Reg.le		06735/8020_S	-	250.506,00	-	-	-	250.506,00	-	-
Cofinanziamento Reg.le		06736/8020_S	-	129.048,00	-	-	-	129.048,00	-	-
Cofinanziamento Reg.le		06737/8020_S	-	258.786,00	-	-	-	258.786,00	-	-
Cofinanziamento Reg.le		06739/8020_S	-	57.106,00	-	-	-	57.106,00	-	-
Cofinanziamento Reg.le		06740/8020_S	-	287.729,00	-	-	-	287.729,00	-	-
Cofinanziamento Reg.le		06742/8020_S	-	386.389,00	-	-	-	386.389,00	-	-
Cofinanziamento Reg.le		06743/8020_S	-	664,00	-	-	-	664,00	-	-
Cofinanziamento Reg.le		06744/8020_S	-	52.500,00	40.913,88	7.604,53	-	3.981,59	-	-
Cofinanziamento Reg.le		06745/8020_S	-	17.312,80	-	-	-	17.312,80	-	-
Cofinanziamento Reg.le		06746/8020_S	-	48.600,00	-	-	-	48.600,00	-	-
Cofinanziamento Reg.le		08555/8020_S	-	248.087,00	-	-	-	248.087,00	-	-
Cofinanziamento Reg.le		09598_S	-	2.558.000,00	-	-	1.500.000,00	1.058.000,00	-	-
Cofinanziamento Reg.le		09690/8020_S	-	20.702,80	-	-	-	20.702,80	-	-




TABELLA A ELENCO ANALITICO DELLE RISORSE VINCOLATE RAPPRESENTATE NEL PROSPETTO DEL RISULTATO DI AMMINISTRAZIONE PRESUNTO 2015

Vincolo	Capitolo di Entrata	Capitolo di Spesa	Risorse Vincolate al 1/1/2015	Accertamenti presunti esercizio 2015	Impegni presunti esercizio 2015	Fondo pluriennale vincolato esercizio 2015	Cancellazione accertamento o eliminazione vincolo	Risorse vincolate presunte al 31/12/2015	Utilizzo risorse vincolate presunte nell'esercizio 2016	Residui perenti mandati in perenzione negli esercizi precedenti e non ancora riscritti
Cofinanziamento Reg.le		09756_S	-	307.971,99	-	-	-	307.971,99	-	-
Cofinanziamento Reg.le		A2804/8020_S	-	5.317,12	-	-	-	5.317,12	-	-
Cofinanziamento Reg.le		A2805/8020_S	-	3.181,90	-	-	-	3.181,90	-	-
Cofinanziamento Reg.le		A2806/8020_S	-	7.282,86	-	-	-	7.282,86	-	-
Cofinanziamento Reg.le		A2807/8020_S	-	16.586,34	-	-	-	16.586,34	-	-
Cofinanziamento Reg.le		A2808/8020_S	-	35.057,92	-	-	-	35.057,92	-	-
Cofinanziamento Reg.le		A2809/8020_S	-	8.839,72	-	-	-	8.839,72	-	-
Cofinanziamento Reg.le		A2810/8020_S	-	3.750,00	-	-	-	3.750,00	-	-
Cofinanziamento Reg.le		A2811/8020_S	-	7.082,68	-	-	-	7.082,68	-	-
Cofinanziamento Reg.le		A2812/8020_S	-	1.770,67	-	-	-	1.770,67	-	-
Cofinanziamento Reg.le		A2813/8020_S	-	17.706,70	-	-	-	17.706,70	-	-
Cofinanziamento Reg.le		A2814/8020_S	-	114.228,10	-	-	-	114.228,10	-	-
Cofinanziamento Reg.le		A2815/8020_S	-	24.364,42	-	-	-	24.364,42	-	-
Cofinanziamento Reg.le		A6728/8020_S	-	126.321,15	-	-	-	126.321,15	-	-
Cofinanziamento Reg.le		A6729/8020_S	-	22.500,00	-	-	-	22.500,00	-	-
Cofinanziamento Reg.le		A6732/8020_S	-	4.500,00	-	-	-	4.500,00	-	-
Cofinanziamento Reg.le		A6733/8020_S	-	79.500,00	-	-	-	79.500,00	-	-
Cofinanziamento Reg.le		A6734/8020_S	-	60.000,00	-	-	-	60.000,00	-	-
Cofinanziamento Reg.le		A6743/8020_S	-	2.275,00	-	-	-	2.275,00	-	-
Cofinanziamento Reg.le		A6745/8020_S	-	17.312,80	-	-	-	17.312,80	-	-
Cofinanziamento Reg.le		A6746/8020_S	-	48.600,00	-	-	-	48.600,00	-	-
Cofinanziamento Reg.le		B2804/8020_S	-	173.147,32	-	-	-	173.147,32	-	-
Cofinanziamento Reg.le		B2805/8020_S	-	193.379,50	-	-	-	193.379,50	-	-
Cofinanziamento Reg.le		B2807/8020_S	-	4.146,58	-	-	-	4.146,58	-	-
Cofinanziamento Reg.le		B2808/8020_S	-	37.184,07	-	-	-	37.184,07	-	-
Cofinanziamento Reg.le		B2809/8020_S	-	33.458,73	-	-	-	33.458,73	-	-
Cofinanziamento Reg.le		B2810/8020_S	-	1.376,12	-	-	-	1.376,12	-	-
Cofinanziamento Reg.le		B2811/8020_S	-	162.944,75	-	-	-	162.944,75	-	-
Cofinanziamento Reg.le		B2812/8020_S	-	13.280,03	-	-	-	13.280,03	-	-
Cofinanziamento Reg.le		B2813/8020_S	-	5.312,02	-	-	-	5.312,02	-	-
Cofinanziamento Reg.le		B2814/8020_S	-	90.000,00	-	-	-	90.000,00	-	-
Cofinanziamento Reg.le		B2815/8020_S	-	3.350,11	-	-	-	3.350,11	-	-
Cofinanziamento Reg.le		B6734/8020_S	-	150.000,00	-	-	-	150.000,00	-	-
Cofinanziamento Reg.le		B6743/8020_S	-	250,00	-	-	-	250,00	-	-
Cofinanziamento Reg.le		B6745/8020_S	-	8.656,40	-	-	-	8.656,40	-	-
Cofinanziamento Reg.le		B6746/8020_S	-	24.300,00	-	-	-	24.300,00	-	-
Cofinanziamento Reg.le		C2804/8020_S	-	518.623,78	-	-	-	518.623,78	-	-
Cofinanziamento Reg.le		C2805/8020_S	-	310.357,54	-	-	-	310.357,54	-	-
Cofinanziamento Reg.le		C2809/8020_S	-	61.973,46	-	-	-	61.973,46	-	-
Cofinanziamento Reg.le		C2810/8020_S	-	4.380,55	-	-	-	4.380,55	-	-
Cofinanziamento Reg.le		C2811/8020_S	-	6.020,28	-	-	-	6.020,28	-	-
Cofinanziamento Reg.le		C2815/8020_S	-	11.877,66	-	-	-	11.877,66	-	-
Cofinanziamento Reg.le		C6734/8020_S	-	95.401,20	-	-	-	95.401,20	-	-
Cofinanziamento Reg.le		C6743/8020_S	-	311,00	-	-	-	311,00	-	-
Cofinanziamento Reg.le		C6745/8020_S	-	43.282,00	-	-	-	43.282,00	-	-
Cofinanziamento Reg.le		C6746/8020_S	-	121.500,00	79.500,00	23.550,00	-	18.450,00	-	-




TABELLA A ELENCO ANALITICO DELLE RISORSE VINCOLATE RAPPRESENTATE NEL PROSPETTO DEL RISULTATO DI AMMINISTRAZIONE PRESUNTO 2015

Vincolo	Capitolo di Entrata	Capitolo di Spesa	Risorse Vincolate al 1/1/2015	Accertamenti presunti esercizio 2015	Impegni presunti esercizio 2015	Fondo pluriennale vincolato esercizio 2015	Cancellazione accertamento o eliminazione vincolo	Risorse vincolate presunte al 31/12/2015	Utilizzo risorse vincolate presunte nell'esercizio 2016	Residui perenti mandati in perenzione negli esercizi precedenti e non ancora reinscritti
Cofinanziamento Reg.le		D2804/8020_S	-	44.266,76	-	-	-	44.266,76	-	-
Cofinanziamento Reg.le		D2805/8020_S	-	26.490,34	-	-	-	26.490,34	-	-
Cofinanziamento Reg.le		D2809/8020_S	-	61.533,51	-	-	-	61.533,51	-	-
Cofinanziamento Reg.le		D2810/8020_S	-	37,50	-	-	-	37,50	-	-
Cofinanziamento Reg.le		D2815/8020_S	-	19.088,40	-	-	-	19.088,40	-	-
Cofinanziamento Reg.le		D6743/8020_S	-	2.540,00	-	-	-	2.540,00	-	-
Cofinanziamento Reg.le		E2810/8020_S	-	37,50	-	-	-	37,50	-	-
Cofinanziamento Reg.le		E2815/8020_S	-	83.328,50	-	-	-	83.328,50	-	-
Cofinanziamento Reg.le		E6743/8020_S	-	226.500,00	220.235,29	-	-	6.264,71	-	-
Cofinanziamento Reg.le		F2810/8020_S	-	122.800,69	-	14.454,24	-	108.346,45	-	-
Cofinanziamento Reg.le		F2815/8020_S	-	7.348,28	-	-	-	7.348,28	-	-
Cofinanziamento Reg.le		F6743/8020_S	-	2.500,00	-	-	-	2.500,00	-	-
Cofinanziamento Reg.le		G2810/8020_S	-	15.000,00	-	-	-	15.000,00	-	-
Cofinanziamento Reg.le		G2815/8020_S	-	7.525,35	-	-	-	7.525,35	-	-
Contratto d'area Terni - Narni - Spoleto. D.M.A.P. n. 746/2002	02990_E	05499_S	77.468,53	402.082,36	-	-	27.296,81	452.254,08	-	-
Contributi di soggetti pubblici al Fondo regionale emergenza famiglie delle vittime incidenti mortali sul lavoro L.R. 21/02/2008, n. 1, art. 1, c. 1	02955_E	02563_S	1.061,29	-	-	-	-	1.061,29	-	-
Contributi EE.LL. Sportello del consumatore	02673_E	05695_S	28.594,85	28.017,19	34.860,81	-	-	21.751,23	-	-
Contributo ANAS	02672_E	09241_S	42.807,41	-	-	-	-	42.807,41	-	-
Convenzione con il Ministero della Salute-Progetto di cooperazione per l'integrazione ed il potenziamento dell'attività di ricerca nel campo delle cellule staminali	02662_E	07253_S	-	3.000.000,00	-	-	-	3.000.000,00	-	-
D.L. 26/01/87, art. 6 comma 2	01893_E	07063_S	121.313,44	-	-	-	-	121.313,44	-	-
D.Lgs 102/2004, art. 5, c. 2, l. a) e art. 3)	03219_E - 01198_E	08280_S	979.646,14	1.026,00	754.850,97	-	-	225.821,17	-	-
D.Lgs 102/2004, art. 5, c. 2, l. a) e art. 3)	03219_E - 01198_E	A8280_S	216.249,07	303.861,53	476.018,80	40.199,19	-	3.892,61	-	-
D.lgs 112/98	00649_E	D7010_S	995.548,32	-	-	-	-	995.548,32	-	-
D.lgs 112/98	00658_E	D7023_S	109.286,89	4.320.037,77	4.320.037,77	-	-	109.286,89	-	-
D.lgs 112/98	00658_E	E7023_S	-	1.122.801,78	1.000.000,00	120.701,06	-	2.100,72	-	-
D.LGS 112/98 DPCM - Fondo per le attività produttive industriali	01883_E	09394_S	9.708.896,98	9.196.374,37	8.942.155,71	483.509,61	8.804.977,95	674.628,08	-	-
D.LGS 112/98 DPCM - Fondo per le attività produttive industriali	01883_E	A9394_S	1.500.000,00	210.707,12	210.707,12	-	289.183,53	1.210.816,47	-	-
D.LGS 112/98 DPCM - Fondo per le attività produttive industriali	01883_E	B9394_S	700.000,00	-	-	-	-	700.000,00	-	-
D.LGS 112/98 DPCM - Fondo per le attività produttive industriali	01883_E	C9394_S	1.800.000,00	83.094,50	1.124.094,50	-	-	759.000,00	-	-
D.LGS 112/98 DPCM - Fondo per le attività produttive industriali	01883_E	D9394_S	850.000,00	-	176.397,00	-	-	673.603,00	-	-
D.LGS 112/98 DPCM - Fondo per le attività produttive industriali	01883_E	E9394_S	1.400.000,00	-	-	-	-	1.400.000,00	-	-
D.LGS 112/98 DPCM - Fondo per le attività produttive industriali	01883_E	F9394_S	500.000,00	3.572.252,26	2.316.964,55	1.436.637,71	-	318.650,00	-	-
D.LGS 112/98 DPCM - Fondo per le attività produttive industriali	01883_E	G9394_S	300.000,00	-	47.430,00	-	-	252.570,00	-	-
D.LGS 112/98 DPCM - Fondo per le attività produttive industriali	01883_E	H9394_S	400.000,00	-	396.020,00	-	-	3.980,00	-	-
D.Lgs 152/99 - Legge 350/2003	02204_E	04907_S	357.500,00	71.500,00	-	-	-	429.000,00	-	-
D.Lgs n. 173/98, Art. 1, commi 3 e 4	02781_E	08189/2501_S	209.699,29	28.176,72	6.110,55	22.066,17	-	209.699,29	-	-




TABELLA A ELENCO ANALITICO DELLE RISORSE VINCOLATE RAPPRESENTATE NEL PROSPETTO DEL RISULTATO DI AMMINISTRAZIONE PRESUNTO 2015

Vincolo	Capitolo di Entrata	Capitolo di Spesa	Risorse Vincolate al 1/1/2015	Accertamenti presunti esercizio 2015	Impegni presunti esercizio 2015	Fondo pluriennale vincolato esercizio 2015	Cancellazione accertamento o eliminazione vincolo	Risorse vincolate presunte al 31/12/2015	Utilizzo risorse vincolate presunte nell'esercizio 2016	Residui perenti mandati in perenzione negli esercizi precedenti e non ancora reiscritti
D.lgs. 196 del 23/05/2000, art.9 comma 2	02984_E	02997_S	2.047,30	4.016,81	-	-	-	6.064,11	-	-
D.lgs. 196 del 23/05/2000, art.9 comma 2	02984_E	A2997_S	2.276,40	-	1.976,40	-	-	300,00	-	-
D.lgs. 196 del 23/05/2000, art.9 comma 2	02984_E	D2997_S	302,23	5.269,65	906,68	-	-	4.665,20	-	-
D.lgs. 30/12/1992, n.502 art. 12	02027_E	02153_S	15.493,70	-	-	-	-	15.493,70	-	-
D.LGS. 422/97, artt. 8 e 15 (F.C.U.)	01175_E	07365_S	17.434.871,98	-	-	-	-	17.434.871,98	-	-
D.Lgs. 77/2002	02047_E	C2839_S	108.722,55	-	35.000,00	70.000,00	-	3.722,55	-	-
D.Lgs. 77/2002	02047_E	G2839_S	46.939,56	2.920,00	3.550,00	-	-	46.309,56	-	-
D.Lgs. 77/2002	02047_E	H2839_S	21.157,50	2.000,00	7.309,00	13.848,50	-	2.000,00	-	-
D.Lgs. n. 432/98, art. 1	02455_E	02465_S	66.624,54	30.811,64	-	-	-	97.436,18	-	-
D.Lgs. n. 758/94 art. 21. comma 2; D.Lgs. n. 81/2008 art. 14, comma 5	00502_E	02199_S	1.161.232,96	383.863,80	650.000,00	511.232,96	-	383.863,80	-	-
D.LGS.112/98- Fondi ANAS	02675_E	00706_S	793,28	-	-	-	-	793,28	-	-
D.lgs.143/1997 - Fondi Ministero Agricoltura in materi di agricoltura e pesca	00662_E	03882_S	8.256,16	-	-	-	-	8.256,16	-	-
D.Lgs.286/98 art.45	02429_E	02718_S	259.553,45	340.753,22	60.582,02	292.171,20	-	247.553,45	-	-
D.Lgs.286/98 art.45	02429_E	A2718_S	6.000,00	14.402,13	7.202,13	1.200,00	-	12.000,00	-	-
D.M. 21/05/2007 Art. 3, comma 5	02272_E	02857_S	117.709,05	133.360,19	74.241,14	118.724,66	-	58.103,44	-	-
D.M. 21235 del 25/11/1994	01908_E	05820/8021_S	186,05	-	-	-	-	186,05	-	-
D.M. 8/2/2005 art. 6	02541_E	03593_S	7.807,04	1.763,60	-	-	-	9.570,64	-	-
D.M. Ambiente 20/10/1997- L.135/1997	02320_E	08958_S	-	270.499,50	95.596,19	-	-	174.903,31	-	-
D.M.3/8/2007 e L. 326/2003	02053_E	02204_S	112.581,63	-	-	-	-	112.581,63	-	-
D.M.470/2001	02048_E	02837_S	540.146,77	307.947,59	307.947,59	-	-	540.146,77	-	-
D.M.470/2001	02048_E	A2837_S	88.077,07	88.077,07	88.077,07	-	-	88.077,07	-	-
D.P.R. 08/02/2001, n. 194	02345_E	02856_S	15.606,01	11.911,89	15.131,25	-	-	12.386,65	-	-
D.P.R. 08/02/2001, n. 194	02345_E	C2856_S	773,41	2.251,67	2.379,44	-	-	645,64	-	-
D.P.R. 08/02/2001, n. 194	02345_E	D2856_S	644,84	2.075,58	2.242,85	-	-	477,57	-	-
D.P.R. 08/02/2001, n. 194	02345_E	E2856_S	473,70	10.031,26	4.583,07	-	-	5.921,89	-	-
Dec. CEE 2239/1985	02820_E	07656/2600_S	1.713,80	-	-	-	-	1.713,80	-	-
Dec. CEE n. c. /88/1438 del 22/07/1988	02418_E	04121_S	15.659,13	-	-	-	-	15.659,13	-	-
Decreto 18 marzo 2011. Fondi del Ministero della Salute per la diffusione dei defibrillatori	01568_E	02112_S	21.785,00	-	-	-	-	21.785,00	-	-
Decreto 18 marzo 2011. Fondi del Ministero della Salute per la diffusione dei defibrillatori	01568_E	A2112_S	17.197,20	-	-	-	-	17.197,20	-	-
Decreto Autorità Bacino Fiume Tevere 40/2004- Osservatorio ambientale Lago Trasimeno	02200_E	04908_S	10.000,00	-	-	-	-	10.000,00	-	-
Decreto Interministeriale 1/845/84/93 del 2/12/93	02811_E	02992/8045_S	63.455,34	-	-	-	-	63.455,34	-	-
Decreto Interministeriale 1/845/84/93 del 2/12/93	02812_E	02992/8070_S	810.845,97	-	-	-	-	810.845,97	-	-
Decreto Ministro Solidarietà Sociale del 20/03/2002	01803_E - 00920_E	32836_S	6.865,00	-	1.955,00	3.910,00	-	1.000,00	-	-
Decreto Ministro Solidarietà Sociale del 20/03/2002	01803_E - 00920_E	S2836_S	71.033,55	285.474,32	86.852,68	-	-	269.655,19	-	-
Decreto Ministro Solidarietà Sociale del 20/03/2002	01803_E - 00920_E	T2836_S	12.000,00	3.616,47	-	-	-	15.616,47	-	-
Decreto Ministro Solidarietà Sociale del 20/03/2002	01803_E - 00920_E	X2836_S	72.000,00	-	23.000,00	46.000,00	-	3.000,00	-	-
Del. CIPE 19/2004	02064_E	09023_S	281.646,85	-	96.000,00	147.000,00	-	38.646,85	-	-
Del. CIPE 84/00, 138/00, 36/02	02074_E	09524_S	355.575,88	-	41.815,67	-	-	313.760,21	-	-
Del.CIPE 3/8/1990	02427_E	04500/8021_S	110.563,21	-	-	-	-	110.563,21	-	-
Del.CIPE 3/8/1990	02427_E	B4900/8021_S	50.000,00	-	-	-	-	50.000,00	-	-




TABELLA A ELENCO ANALITICO DELLE RISORSE VINCOLATE RAPPRESENTATE NEL PROSPETTO DEL RISULTATO DI AMMINISTRAZIONE PRESUNTO 2015

Vincolo	Capitolo di Entrata	Capitolo di Spesa	Risorse Vincolate al 1/1/2015	Accertamenti presunti esercizio 2015	Impegni presunti esercizio 2015	Fondo pluriennale vincolato esercizio 2015	Cancellazione accertamento o eliminazione vincolo	Risorse vincolate presunte al 31/12/2015	Utilizzo risorse vincolate presunte nell'esercizio 2016	Residui perenti mandati in perenzione negli esercizi precedenti e non ancora reiscritti
Del.CIPE 3/8/1990	02427_E	D4900/8021_S	100.000,00	-	32.000,00	-	-	68.000,00	-	-
Del.CIPE 36/2002	01939_E	00702_S	549.150,51	-	-	-	-	549.150,51	-	-
Del.CIPE 36/2002	01939_E	A0702_S	11.515,68	-	7.015,68	-	-	4.500,00	-	-
Del.CIPE 36/2002	01939_E	B0702_S	3.456,00	-	2.856,00	-	-	600,00	-	-
Del.CIPE 36/2002	01939_E	E0702_S	1.428,32	-	826,00	-	-	602,32	-	-
Del.CIPE 36/2002	01939_E	G0702_S	6.000,00	-	4.629,10	-	-	1.370,90	-	-
Del.CIPE 36/2002	01939_E	K0702_S	9.000,00	-	2.045,94	-	-	6.954,06	-	-
Del.CIPE 36/2002	01939_E	L0702_S	1.000,00	-	-	-	-	1.000,00	-	-
Del.CIPE 36/2002	01939_E	N0702_S	50.000,00	-	-	-	-	50.000,00	-	-
Delibera CIPE 18.12.96	01215_E	O7824/2176_S	499.808,10	-	6.410,00	-	-	493.398,10	-	-
Delibera CIPE 18.12.96	01215_E	O7824/2177_S	10.000,00	-	-	-	-	10.000,00	-	-
Delibera CIPE 18.12.96	01215_E	A7824/2175_S	112.492,08	-	30,00	-	-	112.462,08	-	-
Delibera CIPE 18.12.96	01215_E	A7824/2177_S	14.310,07	-	9.173,71	-	-	5.136,36	-	-
Delibera CIPE 18.12.96	01215_E	B7824/2177_S	20.000,00	-	-	-	-	20.000,00	-	-
Delibera CIPE 18.12.96	01215_E	C7824/2177_S	5.000,00	-	-	-	-	5.000,00	-	-
Delibera CIPE 18.12.96	01215_E	G7824/2177_S	210.000,00	-	-	-	-	210.000,00	-	-
Delibera CIPE 18.12.96	01215_E	H7824/2177_S	60.000,00	-	-	-	-	60.000,00	-	-
Delibera CIPE 18.12.96	01215_E	Q7824/2177_S	10.000,00	-	-	-	-	10.000,00	-	-
Delibera CIPE 18.12.96	01215_E	R7824/2177_S	3.000,00	-	-	-	-	3.000,00	-	-
Delibera CIPE 18.12.96	01215_E	V7824/2177_S	40.000,00	-	38.926,54	-	-	1.073,46	-	-
Delibera CIPE 18/12/96	01215_E	O7824/2172_S	19.531,03	-	-	-	-	19.531,03	-	-
Delibera CIPE 18/12/96	01215_E	O7824/2173_S	5.740,79	-	-	-	-	5.740,79	-	-
Delibera CIPE 18/12/96 - ART.2,COMMA2,L.499/99	02423_E	O7824/8020_S	52.325,72	-	-	-	-	52.325,72	-	-
Delibera CIPE 18/12/96 - ART.2,COMMA2,L.499/99	02423_E	A7824/8020_S	-	70.000,00	-	-	-	70.000,00	-	-
Delibera CIPE 18/12/96 - ART.2,COMMA2,L.499/99	02423_E	B7824/8020_S	-	120.822,70	41.086,32	53.812,73	-	25.923,65	-	-
Delibera CIPE 19/04	02074_E	07719_S	107.958,92	-	-	-	-	107.958,92	-	-
Delibera CIPE 19/2004	02067_E	09059_S	-	31.131,09	-	-	-	31.131,09	-	-
Delibera CIPE 19/2004- Quota Trasimeno	02065_E	09436_S	159.499,27	-	-	-	-	159.499,27	-	-
Delibera CIPE 20/2004	02083_E	06530_S	-	26.050,00	-	-	-	26.050,00	-	-
Delibera CIPE n. 17/2003 - APQ	02068_E	07693_S	0,02	-	-	-	-	0,02	-	-
Delibera CIPE N. 19/2004 - Quota F.3.1.-Crisi Idrica lago Trasimeno- Filiera agroalimentare.	02065_E	07530_S	4,00	-	-	-	-	4,00	-	-
Delibera CIPE n. 26/03	02078_E	09507_S	-	930.000,00	-	-	-	930.000,00	-	-
Delibera CIPE n. 3/06 - Quota C 1	02073_E	08928_S	1.026.159,20	4.104.636,80	-	-	-	5.130.796,00	-	-
Delibera CIPE n. 36/2002. - APQ riqualificazione urbana	02069_E	06553_S	-	32.457,24	-	-	-	32.457,24	-	-
Delibera CIPE n. 42 del 06/05/1998 - Fondi statali aree depresse	02070_E	09759/7010_S	15.549,66	-	12.787,44	-	-	2.762,22	-	-
Delibera CIPE n. 42 del 06/05/1998 - Fondi statali aree depresse	02070_E	D9759/7010_S	500.000,00	-	-	-	-	500.000,00	-	-
Delibera Conf. Unificata 22/02/2001- Fondi protezione civile	02298_E	02845_S	8.104,38	-	-	-	-	8.104,38	-	-
Dipartimento Per L'Innovazione E Le Tec-Nologie Per il Progetto: ""Assist-Accesso Ai""Servizi Sanitari Integrato Sul Territorio"	01961_E	02193_S	250.000,00	-	-	-	-	250.000,00	-	-
Dlgs. 19/11/1997 n.422	01814_E	03100_S	0,25	-	-	-	-	0,25	-	-
DM LL.PP. 7410/2000 Opere di consolid. ex L.183/89 - Umbertide Bonifica dissesto Loc. Coldipozzo	01431_E	08605/4172_S	27.041,72	-	-	-	-	27.041,72	-	-
DM Trasporti del 11/4/2001	02337_E	07422_S	565.982,75	50.305,50	-	-	-	616.288,25	-	-




TABELLA A ELENCO ANALITICO DELLE RISORSE VINCOLATE RAPPRESENTATE NEL PROSPETTO DEL RISULTATO DI AMMINISTRAZIONE PRESUNTO 2015

Vincolo	Capitolo di Entrata	Capitolo di Spesa	Risorse Vincolate al 1/1/2015	Accertamenti presunti esercizio 2015	Impegni presunti esercizio 2015	Fondo pluriennale vincolato esercizio 2015	Cancellazione accertamento o eliminazione vincolo	Risorse vincolate presunte al 31/12/2015	Utilizzo risorse vincolate presunte nell'esercizio 2016	Residui perenti mandati in perenzione negli esercizi precedenti e non ancora reiscritti
DMA 844/98 Tutela ambientale Programma stralcio	01433_E	08921_S	0,01	-	-	-	-	0,01	-	-
DOCUP OB. 5B	02791_E	A9735/8038_S	75.381,91	7.013,01	-	-	-	82.394,92	-	-
DOCUP OB. 5B	02792_E	A9734/8025_S	322.370,71	-	-	-	-	322.370,71	-	-
DOCUP OB. 5B	02794_E	A9734/8055_S	322.370,70	-	-	-	-	322.370,70	-	-
DPCM 16 luglio 2009-Piano nazionale di edilizia abitativa .	01003_E	C7026_S	3.048.912,21	-	575.040,00	-	-	2.473.872,21	-	-
DPCM 22/12/2000 Protezione Civile	00556_E	07358_S	149.086,42	-	-	-	-	149.086,42	-	-
DPCM 23 del 10/6/2012 Progetto Innovazione del prodotto Umbria	00569_E	G9286_S	24.609,07	-	20.587,50	-	-	4.021,57	-	-
DPCM 4/4/2012 Progetto Turismo verde in Umbria	00568_E	D9285_S	63.000,00	-	43.704,00	-	-	19.296,00	-	-
DPCM 4/4/2012 Progetto Turismo verde in Umbria	00568_E	J9285_S	45.000,00	-	27.000,00	-	-	18.000,00	-	-
DPCM 8/2/2012-Emergenza neve 2012	01816_E	05024_S	275.431,96	-	15.425,08	-	-	260.006,88	-	-
DPCM22/12/2000 Viabilità	0656_E-02972_E	07378_S	7.573.013,81	8.463.931,97	14.477.854,95	750.000,00	-	809.090,83	-	-
Educazione Continua in medicina - ECM	A2058_E	B2182_S	35.081,05	3.000,00	16.335,43	18.745,62	-	3.000,00	-	-
EMERGENZA IDRICA D.M. 15/11/2002 OPCM 3230/2002	01943_E	06092_S	11.114,34	47.902,59	47.902,59	-	-	11.114,34	-	-
F.DO ROTAZIONE PER COOPERAZIONE ART. 1 L. 49/1985	02356_E	09453_S	500.000,00	-	-	-	-	500.000,00	-	-
F.DO ROTAZIONE PER COOPERAZIONE ART. 1 L. 49/1985	02356_E	A9453_S	36.600,00	37.935,59	-	-	-	74.535,59	-	-
F.DO ROTAZIONE PER COOPERAZIONE ART. 1 L. 49/1985	02356_E	B9453_S	213.612,58	-	73.200,00	-	-	140.412,58	-	-
F.S.N.	02007_E	02267_S	2.236.867,94	7.191,68	2.236.867,94	-	-	7.191,68	-	-
F.S.R.	02851_E	02251_S	582.381,44	-	515.261,06	-	-	67.120,38	-	-
F.S.R.	A2264_E	02196_S	3.280,00	8.250,30	-	-	-	11.530,30	-	-
FEP 2007/2013	02094_E	A8501/8056_S	-	24.986,29	-	-	-	24.986,29	-	-
FINANZIAMENTO C.E. PROGETTO LIFE 13 NAT/IT/000371 "LA STRATEGIA UMBRA PER NATURA 2000" CONVENZIONE DEL 22/7/2014.	01206_E	05688_S	14.890,00	-	-	-	14.885,54	4,46	-	-
FINANZIAMENTO C.E. PROGETTO LIFE 13 NAT/IT/000371 "LA STRATEGIA UMBRA PER NATURA 2000" CONVENZIONE DEL 22/7/2014.	01206_E	05689_S	21.000,00	-	-	-	-	21.000,00	-	-
FINANZIAMENTO C.E. PROGETTO LIFE 13 NAT/IT/000371 "LA STRATEGIA UMBRA PER NATURA 2000" CONVENZIONE DEL 22/7/2014.	01206_E	05691_S	3.000,00	1.300,00	725,86	-	-	3.574,14	-	-
FINANZIAMENTO C.E. PROGETTO LIFE 13 NAT/IT/000371 "LA STRATEGIA UMBRA PER NATURA 2000" CONVENZIONE DEL 22/7/2014.	01206_E	A5688_S	3.110,00	-	-	-	-	3.110,00	-	-
FINANZIAMENTO C.E. PROGETTO LIFE 13 NAT/IT/000371 "LA STRATEGIA UMBRA PER NATURA 2000" CONVENZIONE DEL 22/7/2014.	01206_E	A5689_S	-	26.437,40	26.388,60	-	-	48,80	-	-
FINANZIAMENTO C.E. PROGETTO LIFE 13 NAT/IT/000371 "LA STRATEGIA UMBRA PER NATURA 2000" CONVENZIONE DEL 22/7/2014.	01206_E	B5689_S	-	6.787,00	-	-	-	6.787,00	-	-
Finanziamento polo Informativo archivi umbri	01806_E	01005_S	1,83	-	-	-	-	1,83	-	-
FIO 1985	00720_E - 00737_E	07651/2405_S	205.234,59	-	-	-	-	205.234,59	-	-
Fondazione Cassa Risparmio per Umbria Libri	02155_E	00981_S	89,04	-	-	-	-	89,04	-	-
Fondazione Cassa Risparmio per Umbria Libri	02155_E	B0981_S	-	50.000,00	48.179,65	-	-	1.820,35	-	-
FONDI AGENZIA NAZ.LE LL.PP PROGRAMMA DI APPRENDIMENTO PERMANENTE	02556_E	00922_S	75,00	-	-	-	-	75,00	-	-




TABELLA A ELENCO ANALITICO DELLE RISORSE VINCOLATE RAPPRESENTATE NEL PROSPETTO DEL RISULTATO DI AMMINISTRAZIONE PRESUNTO 2015

Vincolo	Capitolo di Entrata	Capitolo di Spesa	Risorse Vincolate al 1/1/2015	Accertamenti presunti esercizio 2015	Impegni presunti esercizio 2015	Fondo pluriennale vincolato esercizio 2015	Cancellazione accertamento o eliminazione vincolo	Risorse vincolate presunte al 31/12/2015	Utilizzo risorse vincolate presunte nell'esercizio 2016	Residui perenti mandati in perenzione negli esercizi precedenti e non ancora riscritti
FONDI AGENZIA NAZIONALE PER I SERVIZI SANITARI REGIONALI PROGETTO NAZIONALE DI RICERCA SANITARIA	01538_E	02116_S	-	594,93	-	-	-	594,93	-	-
Fondi Agenzia Regionale Sanitaria - Regione Liguria	01076_E	02570_S	48.000,00	-	-	-	-	48.000,00	-	-
FONDI AGENZIA AI SENSI DELL'ART.15, COMMA 3, DEL D.L.95/2012 COMMA 3	00935_E	02293_S	-	323.900,10	143.955,77	-	-	179.944,33	-	-
FONDI AGENZIA ITALIANA DEL FARMACO AI SENSI DELL'ART.15, COMMA 4, DEL D.L.95/2012	00936_E	02294_S	-	18.719.808,30	16.231.305,30	-	-	2.488.503,00	-	-
Fondi Autorità Bacino Fiume Tevere	02335_E	05823_S	69.226,37	-	-	-	-	69.226,37	-	-
Fondi Comune Perugia per progetto MusAE - risparmio energetico e fonti rinnovabili.	02841_E	05556_S	22.951,26	-	16.262,62	-	-	6.688,64	-	-
Fondi comunitari per il progetto di riduzione delle collisioni veicolari con la fauna selvatica.	01201_E	04187_S	3.867,18	202.420,42	180.509,00	-	-	25.778,60	-	-
Fondi comunitari per il progetto di riduzione delle collisioni veicolari con la fauna selvatica.	01201_E	A4187_S	-	2.228,90	-	-	-	2.228,90	-	-
Fondi comunitari per il progetto di riduzione delle collisioni veicolari con la fauna selvatica.	01201_E	C4187_S	-	12.000,00	4.931,04	-	-	7.068,96	-	-
Fondi comunitari per il progetto di riduzione delle collisioni veicolari con la fauna selvatica.	01201_E	E4187_S	-	5.000,00	-	-	-	5.000,00	-	-
Fondi Comunitari provenienti dal FERS per cofinanziamento programma Obiettivo 2 1997/99 Decisione CEE C/97/2205 DEL 24.7.97	02940_E	09475/8038_S	495,93	-	-	-	-	495,93	-	-
Fondi del Comune di Genova (Progetto: Un percorso nell'affido)	01075_E	02568_S	919,25	-	-	-	-	919,25	-	-
Fondi del Ministero del Lavoro	01820_E	09773_S	46.428,57	-	-	-	-	46.428,57	-	-
Fondi del Ministero del tesoro per l'attuazione della L. 113/92. Un albero per ogni nato	02422_E	04146_S	15.251,00	-	-	-	-	15.251,00	-	-
Fondi del Ministero della Salute	01552_E	02141_S	21,00	-	-	-	-	21,00	-	-
Fondi del Ministero della Salute - D.M. 05/12/2006	01620_E	02200_S	61.572,36	-	-	-	-	61.572,36	-	-
Fondi del Ministero della Salute per progetto di ricerca - D.LGS. 502/92 E 229/99	01540_E	02119_S	95.142,43	96.033,60	93.333,60	-	96.033,60	1.808,83	-	-
Fondi del Ministero della Salute per progetto di ricerca - D.LGS. 502/92 E 229/99	01540_E	B2119_S	2.700,00	-	1.542,06	-	-	1.157,94	-	-
Fondi del Ministero della Salute-Prevenzione disturbi alimentari	01556_E	02149_S	1.356,00	-	-	-	-	1.356,00	-	-
Fondi del Ministero dell'Ambiente	01761_E	05828_S	6.072,46	-	4.070,00	-	-	2.002,46	-	-
Fondi del Ministero delle Infrastrutture e Trasporti	01004_E	07034_S	338.245,95	139.992,65	341.468,35	-	-	136.770,25	-	-
Fondi del Ministero delle Politiche Agricole e Forestali	01170_E	07830_S	42.683,64	-	-	-	-	42.683,64	-	-
Fondi del Ministero dell'Interno	02416_E	02716_S	31.204,40	963,05	-	-	-	32.167,45	-	-
Fondi del Ministero dell'Interno	02416_E	A2716_S	387,05	164.078,69	164.078,69	-	-	387,05	-	-
Fondi del Ministero dell'Interno	02416_E	B2716_S	9.000,00	172.707,38	172.707,38	-	-	9.000,00	-	-
FONDI DEL MINISTERO DELLE POLITICHE AGRICOLE E FORESTALI D.M. 33395 DEL 13/12/2011	00756_E	04008_S	-	8.565,60	1.965,60	-	-	6.600,00	-	-
Fondi della PCM per progetto "Mai più violenze"	02063_E	02841_S	11.636,94	-	-	-	-	11.636,94	-	-
Fondi della Regione Veneto per progetto di ricerca sulla mobilità sanitaria transfrontaliera	00918_E	02229_S	1.521,92	-	-	-	-	1.521,92	-	-
Fondi della Rete Ferroviaria Italiana s.p.a.	02891_E	07374_S	-	500.000,00	-	-	-	500.000,00	-	-
Fondi E.E.L.L. OCCUPAZIONE GIOVANILE	02690_E	09770_S	607,35	-	-	-	-	607,35	-	-
Fondi FESR Interreg III C-Progetto Centurio	01135_E	05155/8038_S	5.848,69	-	-	-	-	5.848,69	-	-
Fondi Funzionario delegato	01454_E	06499_S	29.306,71	-	24.184,20	-	-	5.122,51	-	-
Fondi Istat-VI censimento agricoltura	02758_E	E0742_S	128.024,60	-	-	-	-	128.024,60	-	-
Fondi Istat-VI censimento agricoltura	02758_E	J0742_S	4.000,00	-	-	-	-	4.000,00	-	-






TABELLA A ELENCO ANALITICO DELLE RISORSE VINCOLATE RAPPRESENTATE NEL PROSPETTO DEL RISULTATO DI AMMINISTRAZIONE PRESUNTO 2015

Vincolo	Capitolo di Entrata	Capitolo di Spesa	Risorse Vincolate al 1/1/2015	Accertamenti presunti esercizio 2015	Impegni presunti esercizio 2015	Fondo pluriennale vincolato esercizio 2015	Cancellazione accertamento e eliminazione vincolo	Risorse vincolate presunte al 31/12/2015	Utilizzo risorse vincolate presunte nell'esercizio 2016	Residui perenti mandati in perenzione negli esercizi precedenti e non ancora riscritti
Fondi Istat-VI censimento agricoltura	02758_E	K0742_S	2.000,00	-	597,80	-	-	1.402,20	-	-
Fondi Istat-VI censimento agricoltura	02758_E	M0742_S	500,00	-	-	-	-	500,00	-	-
Fondi Istat-VI censimento agricoltura	02758_E	N0742_S	3.000,00	-	-	-	-	3.000,00	-	-
Fondi Istat-VI censimento agricoltura	02758_E	Q0742_S	1.200,00	-	-	-	-	1.200,00	-	-
Fondi L.183/89 Manutenzione corsi d'acqua	01430_E	08616_S	102.746,85	-	-	-	-	102.746,85	-	-
Fondi Ministero Affari Esteri	02887_E	07334_S	-	104.986,73	-	-	-	104.986,73	-	-
Fondi Ministero Affari Esteri	02887_E	A7334_S	-	1.926.801,90	766.739,50	-	-	1.160.062,40	-	-
Fondi Ministero Ambiente	01868_E	07107_S	1.007,50	-	-	-	-	1.007,50	-	-
Fondi Ministero degli Interni per progetto NANSEN - Fondo europeo per i rifugiati	01574_E	A2576_S	137.187,04	-	137.086,14	-	-	100,90	-	-
Fondi Ministero del Lavoro - Finanziamento progetto formativo di riconversione industriale della società "ARIS DI PERUGIA" - D.L. N.488 DEL 22.12.98.ART.18 LETT H), LEGGE 845 DEL 21/12/78-	01945_E	02959_S	17.140,21	-	-	-	-	17.140,21	-	-
Fondi Ministero della Salute	01543_E	02197_S	516.814,27	-	6.364,80	13.951,20	-	496.498,27	-	-
FONDI MINISTERO DELLA SALUTE PROGETTO 'IMPACT OF MODIFIED INTENTION TO TREAT REPORTING ON TREATMENT'	01566_E	A2132_S	-	7.937,47	-	-	-	7.937,47	-	-
FONDI MINISTERO LAVORO - PROGETTO P.I.P.P.I.	01576_E	02579_S	25.000,00	50.000,00	50.000,00	-	10.000,00	15.000,00	-	-
FONDI MINISTERO LAVORO E POLITICHE SOCIALI COFINANZ. PROGRAMMA PON YEI	01764_E	C3015_S	-	51.600,00	-	-	-	51.600,00	-	-
FONDI MINISTERO LAVORO E POLITICHE SOCIALI COFINANZ. PROGRAMMA PON YEI	01764_E	H3015_S	-	208.400,00	205.186,10	-	-	2.213,90	-	-
Fondi Ministero Politiche Agricole per emergenze fitosanitarie	00757_E	A3828_S	151.925,59	4,25	2.043,95	-	-	149.885,89	-	-
Fondi Ministero Politiche Agricole per emergenze fitosanitarie	00757_E	B3828_S	5.000,00	-	-	-	-	5.000,00	-	-
Fondi Ministero Politiche Agricole per emergenze fitosanitarie	00757_E	C3828_S	5.000,00	-	-	-	-	5.000,00	-	-
Fondi Ministero Politiche Agricole per emergenze fitosanitarie	00757_E	E3828_S	10.000,00	7.320,00	-	7.320,00	-	10.000,00	-	-
Fondi Ministero Politiche Agricole per emergenze fitosanitarie	00757_E	F3828_S	10.000,00	1,85	1,85	-	-	10.000,00	-	-
Fondi Ministero Politiche Agricole per emergenze fitosanitarie	00757_E	G3828_S	5.000,00	3.050,00	3.050,00	-	-	5.000,00	-	-
Fondi Ministero Politiche Agricole per emergenze fitosanitarie	00757_E	H3828_S	25.000,00	-	-	-	-	25.000,00	-	-
Fondi Ministero Politiche Agricole per emergenze fitosanitarie	00757_E	N3828_S	20.000,00	-	-	-	-	20.000,00	-	-
Fondi Ministero Politiche Agricole per emergenze fitosanitarie	00757_E	P3828_S	5.000,00	-	-	-	-	5.000,00	-	-
Fondi Ministero Politiche Agricole per emergenze fitosanitarie	00757_E	Q3828_S	3.000,00	-	-	-	-	3.000,00	-	-
Fondi Ministero Politiche Agricole per emergenze fitosanitarie	00757_E	R3828_S	2.000,00	-	-	-	-	2.000,00	-	-
Fondi Ministero Politiche Agricole per i programmi interregionali III FASE (DM S/13979 E DM S/23886).	01217_E	07835_S	4.184,71	-	-	-	-	4.184,71	-	-
Fondi Ministero Politiche Agricole.	02333_E	00299_S	125.407,42	59.358,51	-	-	-	184.765,93	-	-
Fondi Ministero Politiche Agricole.	02333_E	A0299_S	-	14.127,32	-	-	-	14.127,32	-	-
Fondi Ministero Politiche Agricole.	A2333_E	B0299_S	-	5.045,48	-	-	-	5.045,48	-	-
Fondi Ministero Salute,Lavoro,Politiche sociali	01544_E	02259_S	22.991,13	-	-	-	-	22.991,13	-	-
Fondi Ministero Salute,Lavoro,Politiche sociali	01545_E	02235_S	47.519,38	-	-	-	-	47.519,38	-	-
FONDI PAR FSC- BENI CULTURALI E AMBIENTALI	02180_E	07359_S	-	6.888.238,00	3.116.100,40	193.200,00	3.330.237,60	248.700,00	-	-




TABELLA A ELENCO ANALITICO DELLE RISORSE VINCOLATE RAPPRESENTATE NEL PROSPETTO DEL RISULTATO DI AMMINISTRAZIONE PRESUNTO 2015

Vincolo	Capitolo di Entrata	Capitolo di Spesa	Risorse Vincolate al 1/1/2015	Accertamenti presunti esercizio 2015	Impegni presunti esercizio 2015	Fondo pluriennale vincolato esercizio 2015	Cancellazione accertamento o eliminazione vincolo	Risorse vincolate presunte al 31/12/2015	Utilizzo risorse vincolate presunte nell'esercizio 2016	Residui perenti mandati in perenzione negli esercizi precedenti e non ancora riscritti
Fondi per riduzione rischi idrogeologico sulla provinciale N. 249 IN ASSISI. O.P.C.M. 3562/06.-	01864_E	07150_S	58.358,42	-	-	-	-	58.358,42	-	-
Fondi protezione Civile	02261_E	01502_S	130.312,80	-	-	-	-	130.312,80	-	-
Fondi protezione Civile	02343_E	02023_S	98.021,20	100.000,00	-	-	-	198.021,20	-	-
Fondi protezione Civile	02343_E	32023_S	2.000,00	4.000,00	-	-	-	6.000,00	-	-
Fondi protezione Civile	02343_E	E2023_S	1.000,00	2.000,00	260,00	-	-	2.740,00	-	-
Fondi protezione Civile	02343_E	F2023_S	3.500,00	5.000,00	-	-	-	8.500,00	-	-
Fondi protezione Civile	02343_E	G2023_S	10.000,00	9.000,00	1.033,60	-	-	17.966,40	-	-
Fondi protezione Civile	02343_E	H2023_S	7.707,65	5.000,00	-	-	-	12.707,65	-	-
Fondi protezione Civile	02343_E	I2023_S	2.000,00	3.000,00	-	-	-	5.000,00	-	-
Fondi protezione Civile	02343_E	J2023_S	-	8.000,00	1.094,34	-	-	6.905,66	-	-
Fondi protezione Civile	02343_E	U2023_S	7.000,00	14.969,64	8.100,00	-	-	13.869,64	-	-
Fondi protezione Civile	02343_E	Z2023_S	8.000,00	10.000,00	-	-	-	18.000,00	-	-
Fondi provenienti dall'Univerity of Northampton Progetto UNARS - DAPHNE III ACTION GRANTS.	01074_E	02577_S	2.235,51	2.085,65	-	-	1.042,83	3.278,33	-	-
Fondi Regione Campania	01077_E	02550_S	12.600,00	-	-	-	-	12.600,00	-	-
Fondi Regione Emilia Romagna	02159_E	A2922_S	122.693,44	-	-	-	-	122.693,44	-	-
Fondi Regione Emilia Romagna	02159_E	B2922_S	150.000,00	-	2.900,00	103.443,80	-	43.656,20	-	-
FONDI REGIONE FRIULI VENEZIA GIULIA PROGETTO GO&LEARNED	00926_E	02975_S	2.240,00	2.240,00	-	-	-	4.480,00	-	-
Fondi Regione Liguria per progetto prevenzione effetti collaterali cura antitumorali - L. 266/2005.	01082_E	02218_S	26.883,13	-	-	-	-	26.883,13	-	-
Fondi Regione Piemonte	01091_E	02234_S	12.857,14	-	-	-	-	12.857,14	-	-
FONDI REGIONE TOSCANA CAPDFILA PROGETTO SALUTE	01078_E	02214_S	7.500,00	-	-	-	-	7.500,00	-	-
Fondi Regione Toscana per progetto LLP 2007/2013	00922_E	02300_S	8.555,91	-	-	-	-	8.555,91	-	-
FONDI REGIONE TOSCANA PROGETTO PREVENZIONE IVG	01069_E	B2134_S	1.997,50	-	-	-	-	1.997,50	-	-
Fondi Rete Ferroviaria Italiana SPA	02890_E	07373_S	18.196,97	-	-	-	-	18.196,97	-	-
Fondi Statali	00647_E	04949_S	216.320,14	25.742,00	25.742,00	-	-	216.320,14	-	-
Fondi Statali	02322_E	04999/8021_S	32.846,66	-	-	-	-	32.846,66	-	-
Fondi stato per possessori patenti A, B, C e D - ART.27,LEGGE S.2.92 N.104.	02015_E	02225_S	8.661,83	16.000,00	15.947,39	-	-	8.714,44	-	-
FONDI U.E. PER IL PROGETTO PEER REVIEW-SOTTOPROGRAMMA LEONARDO DA VINCI	01929_E	02917_S	2.910,73	-	-	-	-	2.910,73	-	-
Fondi U.E. per progetto Nefis	02779_E	04107_S	2.857,37	-	-	-	-	2.857,37	-	-
FONDIHELLENIC MANAGEMENT ASSOCIATION DI ATENE PROGETTO "SOCIAL KEYS FORSOCIAL ENTREPRENEURSHIP"	00930_E	00930_S	-	20.000,00	-	-	-	20.000,00	-	-
Fondo Gestione Liquidatoria ex APT art. 4, c.5, L.R. 10/2013	02881_E	05308_S	829.720,98	-	-	-	-	829.720,98	-	-
Fondo Nazionale Politiche della Famiglia - Fondi della PCM - L. 27/12/2006, N. 296, ART. 1, Commi 1250 E 1251	01808_E	02559_S	3.541,40	-	-	-	-	3.541,40	-	-
Fondo Nazionale Politiche della Famiglia - Fondi della PCM - L. 27/12/2006, N. 296, ART. 1, Commi 1250 E 1251	01808_E	A2559_S	-	164.000,00	57.400,00	24.600,00	57.400,00	24.600,00	-	-
Fondo Nazionale Politiche della Famiglia - Fondi della PCM - L. 27/12/2006, N. 296, ART. 1, Commi 1250 E 1251	01808_E	B2559_S	250.000,00	-	248.480,00	-	-	1.520,00	-	-
FONDO PER LA FORMAZIONE Art. 68, c. 5 L. 144/1999	02946_E	02961_S	3.132.528,09	9.884.380,63	838.411,54	10.841.629,09	-	1.336.868,09	-	-
FONDO PER LA FORMAZIONE Art. 68, c. 5 L. 144/1999	02946_E	A2961_S	-	494.305,80	-	-	-	494.305,80	-	-




TABELLA A ELENCO ANALITICO DELLE RISORSE VINCOLATE RAPPRESENTATE NEL PROSPETTO DEL RISULTATO DI AMMINISTRAZIONE PRESUNTO 2015

Vincolo	Capitolo di Entrata	Capitolo di Spesa	Risorse Vincolate al 1/1/2015	Accertamenti presunti esercizio 2015	Impegni presunti esercizio 2015	Fondo pluriennale vincolato esercizio 2015	Cancellazione accertamento o eliminazione vincolo	Risorse vincolate presunte al 31/12/2015	Utilizzo risorse vincolate presunte nell'esercizio 2016	Residui perenti mandati in perenzione negli esercizi precedenti e non ancora riscritti
FONDO PER LA FORMAZIONE Art. 68, c. 5 L. 144/1999	02946_E	B2961_S	-	1.153.380,20	-	-	-	1.153.380,20	-	-
FONDO PER LA FORMAZIONE Legge 144/99 art.68, commi 1 e 3	02947_E	02962_S	189.570,63	2.079.893,66	846.815,66	-	46.428,57	1.376.220,06	-	-
Fondo per la ristrutturazione degli enti di formazione- D.M.173 DEL 30/05/2001.	01938_E	02945_S	65.515,23	45.221,76	10.000,00	35.221,76	-	65.515,23	-	-
Fondo Protezione Civile	01898_E	A2852_S	346.000,00	921.412,08	1.077.171,12	140.169,76	-	50.071,20	-	-
Fondo Protezione Civile	01898_E	B2852_S	42.000,00	1.992,28	1.992,28	-	-	42.000,00	-	-
Fondo Protezione Civile	01898_E	F2852_S	299.058,04	9.277,60	9.670,00	9.277,60	-	289.388,04	-	-
Fondo Protezione Civile	01898_E	U2852_S	165.861,90	-	30.757,70	29.054,03	-	106.050,17	-	-
FONDO ROTAZIONE L. 21.12.1978, n. 845	02816_E	02960/6010_S	288.461,63	34.200,00	131.400,00	46.800,00	-	144.461,63	-	-
FONDO ROTAZIONE L. 21.12.1978, n. 845	02816_E	B2960/6010_S	700.000,00	282.989,45	227.749,22	55.240,23	-	700.000,00	-	-
Gest.liquidatoria ESAU	02950_E	09682_S	889.010,01	-	-	-	-	889.010,01	-	-
Gestione Liquidatoria ex APT art. 4, c.5, L.R. 10/2012	02881_E	C5307_S	707.117,27	-	110.937,71	-	-	596.179,56	-	-
Gestione Liquidatoria ex APT art. 4, c.5, L.R. 10/2012	02881_E	F5307_S	3.487,32	-	3.269,00	-	-	218,32	-	-
Interreg II C D.M. LLPP. 1888/1999	01427/1005_E	09670/7531_S	8.009,16	-	-	-	-	8.009,16	-	-
Investim. PMI-Prog. RETEX-Mis. 2	02835_E	09431/8038_S	18.411,69	-	-	-	-	18.411,69	-	-
L. 04/07/2005, n. 123	01720_E	02171_S	91.506,81	10.000,00	-	-	-	101.506,81	-	-
L. 04/07/2005, n. 123	01720_E	A2171_S	-	5.214,17	-	-	-	5.214,17	-	-
L. 11/01/1996, N. 23	01947_E	02720_S	17.495,30	-	-	-	-	17.495,30	-	-
L. 11/02/1994, n. 109	02968_E	06073/5041_S	-	209.809,28	24.967,67	-	137.662,68	47.178,93	-	-
L. 11/02/1994, n. 109	02968_E	A6073/5041_S	-	46.450,00	3.907,44	-	-	42.542,56	-	-
L. 11/02/1994, n. 109	02968_E	B6073/5041_S	-	16.600,00	1.395,51	-	-	15.204,49	-	-
L. 11/08/2003, N. 228- Fondi PCM Progetto "non si tratta"	01559_E	02549_S	7.648,46	136.158,62	34.725,79	-	66.277,39	42.803,90	-	-
L. 112/2002	02012_E	02241_S	1.866.058,45	470.000,00	1.986.515,40	-	-	349.543,05	-	-
L. 12/3/99 N.68, Art. 13, comma4	02983_E	02966_S	1.975.624,24	-	-	-	-	1.975.624,24	-	-
L. 135 del 29/03/2001, art. 6	02353_E	D9303_S	931.462,00	-	4.856,00	-	-	926.606,00	-	-
L. 135 del 29/03/2001, art. 6	02353_E	G9303_S	3.257,53	-	2.287,50	-	-	970,03	-	-
L. 135 del 29/03/2001, art. 6	02353_E	J9303_S	11.000,00	-	9.000,00	-	-	2.000,00	-	-
L. 135 del 29/03/2001, art. 6	02353_E	L9303_S	3.144,90	-	-	-	-	3.144,90	-	-
L. 135 del 29/03/2001, art. 6	02353_E	N9303_S	250.000,00	141.439,74	141.439,74	-	-	250.000,00	-	-
L. 135 del 29/03/2001, art.5	02352_E	09287_S	10.000,01	-	-	-	-	10.000,01	-	-
L. 14/08/1991, n. 281	02018_E	02330_S	634.604,06	9.732,80	-	-	-	644.336,86	-	-
L. 166/2001, art. 13, comma 2	03229_E	07403_S	7.426,43	-	-	-	-	7.426,43	-	-
L. 17/02/92 N. 179	01423_E	D7008_S	347.155,41	63.605,28	63.605,28	-	-	347.155,41	-	-
L. 17/02/92 N. 179	01423_E	E7008_S	-	1.664.913,06	1.443.413,50	193.316,06	-	28.183,50	-	-
L. 183/1989	01431_E	08948/4151_S	3.242,22	-	-	-	-	3.242,22	-	-
L. 183/1989	01431_E	08948/4152_S	227,29	-	-	-	-	227,29	-	-
L. 183/1989; L.253/1990	01431_E	08931_S	179.145,81	-	-	-	-	179.145,81	-	-
L. 183/1989-D.M. LL.PP. 210/214/1997	01431_E	08947/4045_S	60,74	-	-	-	-	60,74	-	-
L. 183/1989-D.M. LL.PP. 210/214/1997	01431_E	08947/4046_S	13.608,47	-	-	-	-	13.608,47	-	-
L. 183/89	01430_E	08953_S	1.368,62	-	-	-	-	1.368,62	-	-
L. 194/98, art. 2, commi 5 e 7	03233_E	07402_S	319.223,13	-	-	-	-	319.223,13	-	-
L. 21/10/2005, n. 219	02022_E	02245_S	415.019,44	27.628,16	-	-	-	442.647,60	-	-
L. 21/10/2005, n. 219	02022_E	A2245_S	6.700,00	1.890,83	6.595,69	-	-	1.995,14	-	-
L. 21/10/2005, n. 219	02022_E	C2245_S	7.000,00	-	-	-	-	7.000,00	-	-
L. 21/10/2005, n. 219	02022_E	F2245_S	78.000,00	22.261,75	77.596,15	-	-	22.665,60	-	-




TABELLA A ELENCO ANALITICO DELLE RISORSE VINCOLATE RAPPRESENTATE NEL PROSPETTO DEL RISULTATO DI AMMINISTRAZIONE PRESUNTO 2015

Vincolo	Capitolo di Entrata	Capitolo di Spesa	Risorse Vincolate al 1/1/2015	Accertamenti presunti esercizio 2015	Impegni presunti esercizio 2015	Fondo pluriennale vincolato esercizio 2015	Cancellazione accertamento e eliminazione vincolo	Risorse vincolate presunte al 31/12/2015	Utilizzo risorse vincolate presunte nell'esercizio 2016	Residui perenti mandati in perenzione negli esercizi precedenti e non ancora reiscritti
L. 21/10/2005, n. 219	02022_E	H2245_S	6.400,00	4.644,76	6.325,00	-	-	4.719,76	-	-
L. 21/1997, art. 1	03208_E	02246_S	15.065,71	-	-	-	-	15.065,71	-	-
L. 236/1993; L.183/1989	01431_E	08936/3999_S	1.542,08	-	-	-	-	1.542,08	-	-
L. 24/06/2009, n. 77	02346_E	02022_S	10.250,03	-	-	-	-	10.250,03	-	-
L. 24/06/2009, n. 77	02346_E	02346_S	-	127.150,08	-	-	-	127.150,08	-	-
L. 24/06/2009, n. 77	02346_E	F2022_S	-	630.354,09	-	-	-	630.354,09	-	-
L. 24/11/2003, n. 326	01460_E	08548_S	3.156,70	-	-	-	-	3.156,70	-	-
L. 244/2007, art. 2, c. 321. Fondi Ministero Ambiente	02292_E	08549_S	10.497,98	-	-	-	-	10.497,98	-	-
L. 26/05/2004, n. 138	01564_E	02207_S	1.819,08	-	-	-	-	1.819,08	-	-
L. 27/12/1983, n. 730	00736_E	08902/4090_S	55,96	-	-	-	-	55,96	-	-
L. 27/12/83, n. 730, art. 25, comma 2	02900_E	02263_S	43.791,00	-	-	-	-	43.791,00	-	-
L. 28.03.1997 n. 81	02019_E	02326_S	17.776,96	6.404,86	-	-	-	24.181,82	-	-
L. 28/08/1989, n. 305	01907_E	08572_S	-	254,16	-	-	-	254,16	-	-
L. 296/06	02270_E	00954_S	211.320,07	-	-	-	-	211.320,07	-	-
L. 31/01/1996, n. 34, art. 4	01914_E	02835_S	390,13	-	-	-	-	390,13	-	-
L. 328/00	01800_E	02892_S	107.631,20	-	67.770,46	-	-	39.860,74	-	-
L. 388/2000	02408_E	04185_S	1.263,99	-	-	-	-	1.263,99	-	-
L. 423/1998	00814_E	04118_S	30.097,15	-	-	-	-	30.097,15	-	-
L. 426/98	01927_E	06089_S	688.010,71	133.489,20	133.489,20	-	-	688.010,71	-	-
L. 499/1999	01205_E	03595_S	30.181,32	-	-	-	-	30.181,32	-	-
L. 499/1999	01215_E	07824/2178_S	254.841,84	-	-	-	-	254.841,84	-	-
L. 499/99	01215_E	07824/2174_S	102.973,55	30.000,00	30.000,00	-	-	102.973,55	-	-
L. 499/99	01215_E	A7824/2174_S	30.200,00	-	-	-	-	30.200,00	-	-
L. 499/99, art.3	02407_E	07681_S	946.406,35	-	-	-	-	946.406,35	-	-
L. 545/87, art. 1 - L. 227/84 - Rupe di Orvieto	01155_E	08510/4030_S	74.938,43	-	-	-	-	74.938,43	-	-
L. 752/1986-L.984/1977-L.887/1984	00720_E	07661/2400_S	44.063,15	-	-	-	-	44.063,15	-	-
L. 833/1978	01621_E	02460_S	2.156.346,15	19.381.793,00	21.538.139,03	-	-	0,12	-	-
L. 9/2012 - Quote del Fondo Sanitario Nazionale per superamento ospedali psichiatrici giudiziari-2014	01573_E	02471_S	72.475,00	695.731,00	745.318,00	-	-	22.888,00	-	-
L. n. 296 del 27/12/2006- DMSE 28/12/2007	02440_E	06666_S	985.884,76	-	-	-	-	985.884,76	-	-
L.11/01/1996, n. 23	00769_E	06649_S	9.610,93	649.607,40	649.607,40	-	-	9.610,93	-	-
L.124/2013- FONDI MINISTERO TRASPORTI ACCESSO LOCAZIONE	01822_E	01493_S	307.217,40	929.637,24	71.174,57	-	-	1.165.680,07	-	-
L.183/1987, FEP 2007/2013	02093_E	A8501/8025_S	-	19.989,02	-	-	-	19.989,02	-	-
L.183/1989; L.253/1990	01431_E	08937_S	150.871,11	-	-	-	-	150.871,11	-	-
L.183/89	01431_E	08605/4039_S	9.658,97	129.100,21	129.100,21	-	-	9.658,97	-	-
L.194/98, art.2, commi 5 e 7	01986_E	06086_S	0,01	260.779,11	260.779,11	-	-	0,01	-	-
L.215 del 25/02/1992	01869_E	09396_S	11.723,04	1.025,02	-	-	-	12.748,06	-	-
L.244/2007	02291_E	08630_S	135.862,70	-	-	-	-	135.862,70	-	-
L.267/1998	02340_E	08557/4031_S	3.000,00	15.634,07	16.274,33	-	-	2.359,74	-	-
L.267/1998	02340_E	A8557/4031_S	55.583,95	1.776,32	19.489,10	-	-	37.871,17	-	-
L.267/1998	02340_E	B8557/4031_S	20.000,00	-	-	-	-	20.000,00	-	-
L.267/1998	02340_E	C8557/4031_S	27.673,00	-	-	-	-	27.673,00	-	-
L.267/98	02335_E	05022/3990_S	348.745,79	25.000,00	-	25.000,00	-	348.745,79	-	-
L.268 del 27/07/99	01211_E	07674/8021_S	30.000,00	-	-	-	-	30.000,00	-	-
L.268 del 27/07/99	01211_E	G7674/8021_S	100.000,00	-	-	-	-	100.000,00	-	-
L.268 del 27/07/99	01211_E	H7674/8021_S	73.631,12	-	-	-	-	73.631,12	-	-




TABELLA A ELENCO ANALITICO DELLE RISORSE VINCOLATE RAPPRESENTATE NEL PROSPETTO DEL RISULTATO DI AMMINISTRAZIONE PRESUNTO 2015

Vincolo	Capitolo di Entrata	Capitolo di Spesa	Risorse Vincolate al 1/1/2015	Accertamenti presunti esercizio 2015	Impegni presunti esercizio 2015	Fondo pluriennale vincolato esercizio 2015	Cancellazione accertamento o eliminazione vincolo	Risorse vincolate presunte al 31/12/2015	Utilizzo risorse vincolate presunte nell'esercizio 2016	Residui perenti mandati in perenzione negli esercizi precedenti e non ancora reiscritti
L.30/03/1998, N. 61	02981_E	06084_S	0,05	4.667.326,08	4.667.326,07	-	-	0,06	-	-
L.388/2000	01422_E	A7075_S	91.129,15	7.084,92	92.236,92	-	-	5.977,15	-	-
L.388/2000	01422_E	C7075_S	20.661,23	-	-	-	-	20.661,23	-	-
L.457/1978 Artt. 27 e 34	00560_E	01490_S	1.366,11	-	1.365,18	-	-	0,93	-	-
L.9/12/1998, n. 426	03204_E	09145_S	11.674,90	-	-	-	-	11.674,90	-	-
Ln. 31/2006, art. 2 - Fondi Ministero Salute	01547_E	02215_S	7.127,95	115,63	-	-	-	7.243,58	-	-
Legge 03/12/1999, n. 493	01710_E	02463_S	128,53	-	-	-	-	128,53	-	-
Legge 03/12/2004, n. 291	01953_E	02555_S	184,63	-	-	-	-	184,63	-	-
Legge 07.08.1997, n. 266	01863_E	09775/8021_S	-	143.947,69	34.126,89	-	-	109.820,80	-	-
Legge 08/03/2000 n. 53	01980_E	02941_S	214.139,34	1.747.201,87	1.203.087,41	311.771,85	232.342,61	214.139,34	-	-
Legge 09/01/2005, n. 7	01555_E	02567_S	-	20.337,57	17.807,60	-	-	2.529,97	-	-
Legge 09/01/2005, n. 7	01555_E	A2567_S	35.410,15	40.835,21	40.835,21	-	-	35.410,15	-	-
Legge 10 del 09/01/91, art. 8	01878_E	09755_S	2.753.617,24	-	191.561,81	-	-	2.562.055,43	-	-
Legge 11/12/2000, n.365	02202_E	04997_S	7.133,38	4.840,00	4.840,00	-	-	7.133,38	-	-
Legge 12/3/99 n.68 art.14	02982_E	09771_S	512.434,82	744.249,99	744.249,99	-	-	512.434,82	-	-
Legge 140/99	01989_E	07417_S	2.891.637,70	-	-	-	-	2.891.637,70	-	-
Legge 144/99	01937_E	02967_S	626.260,93	91.500,00	254.169,66	91.500,00	-	372.091,27	-	-
Legge 144/99	01937_E	B2967_S	2.150.354,29	74.399,78	271.827,90	31.767,64	-	1.921.158,53	-	-
Legge 144/99	01937_E	C2967_S	967.960,69	-	-	-	-	967.960,69	-	-
Legge 185 del 14/2/92, art.3 comma 3 lett.a)	01196_E	07640_S	38.596,11	-	-	-	-	38.596,11	-	-
Legge 185 del 14/2/92, art.3 comma 3 lett.b)	03219_E - 01260_E	07510_S	113.614,40	48.073,06	48.073,06	-	-	113.614,40	-	-
Legge 198/85, art. 4	01193_E	08104_S	43.937,55	-	-	-	-	43.937,55	-	-
Legge 24/11/2003, n. 326	A2457_E	05866_S	24.443,14	2.037,80	-	-	-	26.480,94	-	-
Legge 266/1997 art. 20	01946_E	02969_S	26.841,93	-	-	-	-	26.841,93	-	-
Legge 28/08/1989, n. 305	01907_E	08570_S	-	879,63	-	-	-	879,63	-	-
Legge 28/08/1997, n. 284 - Minorati della vista	02051_E	02502/5052_S	33.821,85	-	-	-	-	33.821,85	-	-
Legge 28/08/1997, n. 285, art.2	01911_E	02552_S	209,34	-	-	-	-	209,34	-	-
Legge 28/08/1997, n.285, art.2	01911_E	02842_S	11.702,79	-	-	-	-	11.702,79	-	-
Legge 29/05/1982, n. 308 e L.11.3.88 N.67 ART.15 C.37	01225_E	08160_S	397,06	-	-	-	-	397,06	-	-
Legge 31/07/2002, n. 179	01447_E	08615_S	4.713,02	102.629,27	-	102.629,27	-	4.713,02	-	-
Legge 403/77	00700_E	07700_S	7.844,14	-	-	-	-	7.844,14	-	-
Legge 451/97	01912_E	02750_S	4.535,99	-	-	-	-	4.535,99	-	-
Legge 457/78	00660_E	07013_S	66.923,67	-	-	-	-	66.923,67	-	-
Legge 61/98	02315_E	07995_S	-	29.225,34	-	-	-	29.225,34	-	-
Legge 61/98	02315_E	07997_S	-	361.855,51	-	-	-	361.855,51	-	-
Legge 61/98	02315_E	08001_S	-	70.091,37	-	-	-	70.091,37	-	-
Legge 61/98	02315_E	08142_S	-	82.325,91	-	-	-	82.325,91	-	-
Legge 730 del 28/10/86, art. 1	01152_E	08612_S	132.340,07	-	-	-	-	132.340,07	-	-
Legge 730/86; Legge 183/81; Legge 253/90	01153_E	08611_S	20.860,78	252.000,00	216.000,00	36.000,00	-	20.860,78	-	-
Legge 752/1986; Legge 201/1991	00732_E	07665/2450_S	75.440,33	30.000,00	30.000,00	-	-	75.440,33	-	-
Legge 88/87, art. 5	02030_E	02254_S	14.352,94	-	-	-	-	14.352,94	-	-
Legge 9/12/1998 n.426	03006_E	09146_S	737.066,50	-	-	-	-	737.066,50	-	-
Legge 94 del 25/03/82, art. 2, comma 13	00560_E	07016_S	-	670.965,44	632.330,00	-	-	38.635,44	-	-
Legge 94 del 25/03/82, art. 2, comma 13	00560_E	A7016_S	1.480.017,78	-	-	-	-	1.480.017,78	-	-
Legge 94 del 25/03/82, art. 2, comma 13	00560_E	B7016_S	100,00	-	45,65	-	-	54,35	-	-




TABELLA A ELENCO ANALITICO DELLE RISORSE VINCOLATE RAPPRESENTATE NEL PROSPETTO DEL RISULTATO DI AMMINISTRAZIONE PRESUNTO 2015

Vincolo	Capitolo di Entrata	Capitolo di Spesa	Risorse Vincolate al 1/1/2015	Accertamenti presunti esercizio 2015	Impegni presunti esercizio 2015	Fondo pluriennale vincolato esercizio 2015	Cancellazione accertamento o eliminazione vincolo	Risorse vincolate presunte al 31/12/2015	Utilizzo risorse vincolate presunte nell'esercizio 2016	Residui perenti mandati in perenzione negli esercizi precedenti e non ancora reiscritti
Legge 984/1977	00737_E	07666/2050_S	6.515,10	-	-	-	-	6.515,10	-	-
Legge 984/1977; Legge 752/1986; Legge 201/1991	00720_E-00723_E	07663/2361_S	8.246,64	93.683,09	93.683,09	-	-	8.246,64	-	-
MINISTERO AMBIENTE- ART. 4, C. 176 L.350/2003	02293_E	08631_S	565.000,00	1.945.000,00	1.000.000,00	380.000,00	-	1.130.000,00	-	-
MINISTERO AMBIENTE D.M. 16/10/2006- ACCORDO 10/4/2012 TUTELA QUALITÀ DELL'AREA	02211_E	09091_S	182.226,04	880.352,01	880.352,01	-	-	182.226,04	-	-
MINISTERO AMBIENTE D.M. 16/10/2006- ACCORDO 10/4/2012 TUTELA QUALITÀ DELL'AREA	02208_E	09094_S	252.191,62	-	-	-	-	252.191,62	-	-
MINISTERO AMBIENTE D.M. 16/10/2006- ACCORDO 10/4/2012 TUTELA QUALITÀ DELL'AREA	02209_E	09095_S	-	535.486,44	-	-	-	535.486,44	-	-
MINISTERO AMBIENTE D.M. 16/10/2006- ACCORDO 10/4/2012 TUTELA QUALITÀ DELL'AREA	02209_E	09097_S	-	826.917,00	-	-	-	826.917,00	-	-
Ministero dei Trasporti- L.166/2002 e D. Interministeriale 1113/2010	03232_E	07410_S	7.647.594,87	3.450.764,85	3.810.072,30	-	-	7.288.287,42	-	-
Ministero del Lavoro e delle Politiche Sociali FONDI FEG REG.(CE) 1927/2006 E S.M.I.-EGF/2011/023 - MERLONI	02842_E	02335_S	2.756,00	-	-	-	-	2.756,00	-	-
Ministero del Lavoro e delle Politiche Sociali FONDI FEG REG.(CE) 1927/2006 E S.M.I.-EGF/2011/023 - MERLONI	02842_E	02337_S	28.702,45	-	-	-	-	28.702,45	-	-
Ministero Della Salute "Progetto: "Potenziamento Delle Dotazioni" Informatiche Daisert"	02023_E	A2174_S	4.066,42	-	-	-	-	4.066,42	-	-
MINISTERO DELLE INFRASTRUTTURE E DEI TRASPORTI PROGETTO "TURISMO ECOSOSTENIBILE REGIONALE"	01765_E	04811_S	-	9.615,20	-	-	-	9.615,20	-	-
MINISTERO ECONOMIA D.M. 28/11/2014 INTESA ACCERTAMENTI MEDICO LEGALI	02163_E	02290_S	2.288.921,78	644.930,80	2.552.649,27	-	-	381.203,31	-	-
MINISTERO INFRASTRUTTURE E TRASPORTI-SOSTEGNO ACCESSO ABITAZIONI IN LOCAZIONE D.M. 359/2014	01821_E	01491_S	992.298,52	2.049.911,64	636.954,84	-	-	2.405.255,32	-	-
MINISTERO ISTRUZIONE FORNITURA LIBRI DI TESTO SCUOLA DELL'OBBLIGO	01916_E	00927_S	0,05	317.634,00	317.634,00	-	-	0,05	-	-
Ministero Lavori Pubblici - Circolare n. 174/96	02813_E	02977_S	955.364,81	31.490,84	10.000,00	20.347,95	-	956.507,70	-	-
MINISTERO SALUTE ART. 5, D.LGS 16/2010	01578_E	02240_S	27.243,64	5.252,42	-	-	-	32.496,06	-	-
MINISTERO SALUTE FONDI PER SANITA' VETERINARIA	02019_E	02302_S	31.891,00	-	28.548,00	-	-	3.343,00	-	-
MINISTERO TRASPORTI PROGRAMMA RIQUALIFICAZIONE URBANA- DM 8861/2014	01002_E	C7012_S	614.208,94	523.301,81	79.242,44	-	-	1.058.268,31	-	-
Mutuo CC.DD.PP per mobilità ciclistica	01988_E	06087_S	121.250,41	4.797,38	4.797,38	-	-	121.250,41	-	-
Mutuocc. Per danni conseguenti agli eventi alluvionali dissesti idrogeologici di mesi di Nove dic. 96 e Genn. 97 - ORD.MIN. 2592/26.5.97	03212_E	08909/6414_S	14.623,92	-	-	-	-	14.623,92	-	-
O.M. 3076/2000	02316_E	08964_S	284.828,08	29.635,39	29.635,39	-	-	284.828,08	-	-
Ob. 2-2000/2006	02111_E	09633/8038_S	198.952,55	-	-	-	-	198.952,55	-	-
Ob. 3-2000/2006	01935_E	02926/8021_S	884.929,45	-	-	-	-	884.929,45	-	-
Ob. 3-2000/2006	01935_E	02927/8021_S	391.467,74	-	-	-	-	391.467,74	-	-
Ob. 3-2000/2006	01935_E	02928/8021_S	162.283,26	-	-	-	-	162.283,26	-	-
Ob. 3-2000/2006	01935_E	02929/8021_S	24.705,33	-	-	-	-	24.705,33	-	-
Ob. 3-2000/2006	01935_E	02930/8021_S	29.240,65	-	-	-	-	29.240,65	-	-
Ob. 3-2000/2006	01935_E	02931/8021_S	951.885,77	132,00	132,00	-	-	951.885,77	-	-
Ob. 3-2000/2006	01935_E	02932/8021_S	316.145,21	31.821,61	31.821,61	-	-	316.145,21	-	-
Ob. 3-2000/2006	01935_E	02934/8021_S	6.826,33	-	-	-	-	6.826,33	-	-
Ob. 3-2000/2006	01935_E	02935/8021_S	988,29	-	-	-	-	988,29	-	-
Ob. 3-2000/2006	01935_E	02937/8021_S	196.840,01	-	-	-	-	196.840,01	-	-
Ob. 3-2000/2006	01935_E	02938/8021_S	5.297,43	5.734,83	5.734,83	-	-	5.297,43	-	-




TABELLA A ELENCO ANALITICO DELLE RISORSE VINCOLATE RAPPRESENTATE NEL PROSPETTO DEL RISULTATO DI AMMINISTRAZIONE PRESUNTO 2015

Vincolo	Capitolo di Entrata	Capitolo di Spesa	Risorse Vincolate al 1/1/2015	Accertamenti presunti esercizio 2015	Impegni presunti esercizio 2015	Fondo pluriennale vincolato esercizio 2015	Cancellazione accertamento o eliminazione vincolo	Risorse vincolate presunte al 31/12/2015	Utilizzo risorse vincolate presunte nell'esercizio 2016	Residui perenti mandati in perenzione negli esercizi precedenti e non ancora riscritti
Ob. 3- 2000/2006	01935_E	02939/8021_S	1.398,53	-	-	-	-	1.398,53	-	-
Ob. 3- 2000/2006	01935_E	A2925/8021_S	157.712,90	84.597,09	84.597,09	-	-	157.712,90	-	-
Ob. 3- 2000/2006	01935_E	A2933/8021_S	660.066,44	4.010,87	4.010,87	-	-	660.066,44	-	-
Ob. 3- 2000/2006	01936_E	02926/8023_S	905.040,50	-	-	-	-	905.040,50	-	-
Ob. 3- 2000/2006	01936_E	02927/8023_S	401.389,83	-	-	-	-	401.389,83	-	-
Ob. 3- 2000/2006	01936_E	02928/8023_S	165.786,88	-	-	-	-	165.786,88	-	-
Ob. 3- 2000/2006	01936_E	02929/8023_S	25.287,46	-	-	-	-	25.287,46	-	-
Ob. 3- 2000/2006	01936_E	02930/8023_S	29.906,45	-	-	-	-	29.906,45	-	-
Ob. 3- 2000/2006	01936_E	02931/8023_S	978.599,63	135,00	135,00	-	-	978.599,63	-	-
Ob. 3- 2000/2006	01936_E	02932/8023_S	323.330,28	32.544,82	32.544,82	-	-	323.330,28	-	-
Ob. 3- 2000/2006	01936_E	02934/8023_S	6.981,46	-	-	-	-	6.981,46	-	-
Ob. 3- 2000/2006	01936_E	02935/8023_S	1.012,32	-	-	-	-	1.012,32	-	-
Ob. 3- 2000/2006	01936_E	02937/8023_S	203.869,11	-	-	-	-	203.869,11	-	-
Ob. 3- 2000/2006	01936_E	02938/8023_S	5.430,21	5.865,16	5.865,16	-	-	5.430,21	-	-
Ob. 3- 2000/2006	01936_E	02939/8023_S	1.430,32	-	-	-	-	1.430,32	-	-
Ob. 3- 2000/2006	01936_E	A2925/8023_S	161.296,51	86.519,73	86.519,73	-	-	161.296,51	-	-
Ob. 3- 2000/2006	01936_E	A2933/8023_S	680.249,68	4.102,03	4.102,03	-	-	680.249,68	-	-
Ob. 5 B - 1994/1999	Cof. Naz.	09490/8020_S	96.319,67	-	-	-	-	96.319,67	-	-
Ob. 3 - 2007/2013	01172_E	00687/8038_S	47.858,23	-	-	-	-	47.858,23	-	-
Ob. 3 - 2007/2013	02107_E	00687/8025_S	8.445,59	-	-	-	-	8.445,59	-	-
Ob. 3 2007/2013.Fondi comunitari FESR	01171_E	03854/8038_S	33.439,53	62.685,85	-	-	62.685,85	33.439,53	-	-
OPCM 3230/2002	01448_E	08926_S	8.904.933,33	1.774.605,13	1.886.352,52	59.416,38	-	8.733.769,56	-	-
OPCM 3230/2002	02339_E	05018_S	30.362,55	-	-	-	-	30.362,55	-	-
OPCM 3230/2002 Decreto 5022/2006	01456_E	08997_S	1.005.989,71	599.631,07	499.631,07	100.000,00	-	1.005.989,71	-	-
OPCM 3260/2002, art. 4, commi 1 e 2	02336_E	05015_S	361.733,08	206.450,00	277.231,95	-	-	290.951,13	-	-
OPCM 3907/2010 L.77/2009	01984_E	08877_S	101.395,06	9.866.034,33	5.133.527,00	-	-	4.833.902,39	-	-
OPCM n. 3558 del 27/12/2006 - OC n. 161/2009	02954_E	08903_S	2.578.942,91	430.578,29	800.449,33	-	-	2.209.071,87	-	-
Ord. PCM 3464/2005	01981_E	07349_S	80.265,09	1.062,56	1.062,56	-	-	80.265,09	-	-
Ord. PCM 3464/2005	01981_E	07350_S	207.699,40	14.944,65	14.944,65	-	-	207.699,40	-	-
Ord.Minist. N.2694 del 13/10/1997 (Utilizzo Contr.DDPPCC per terremoto)	02979_E	06083_S	1.320.065,29	568.452,88	309.377,94	-	-	1.579.140,23	-	-
Ordin. del 12/06/84 n. 24	01890_E	07062_S	3.517.491,41	-	-	-	-	3.517.491,41	-	-
Ordin. del 12/06/84 n. 24	01890_E	A7062_S	358.796,89	-	-	-	-	358.796,89	-	-
Ordin. del 12/06/84 n. 24	01890_E	C7062_S	17.180,00	-	8.470,00	-	-	8.710,00	-	-
Ordin. del 12/06/84 n. 24	01890_E	D7062_S	48.000,00	-	7.828,41	-	-	40.171,59	-	-
Ordin. del 12/06/84 n. 24	01890_E	E7062_S	124.170,07	-	23.760,00	-	-	100.410,07	-	-
Ordinanza P.C.M. n. 3262/04	01888_E	02020_S	226.466,24	5,00	-	-	-	226.471,24	-	-
PAR FSC 2007-2013 - ASSE IV - AZIONE IV.1.1 INFRASTRUTTURE PER LA MOBILITA' E I TRASPORTI - CONTRIBUTI INVESTIMENTI AMM.NI LOCALI	02180_E	09688_S	-	6.170.000,00	623.000,00	-	3.697.000,00	1.850.000,00	-	-
PAR FSC 2007-2013 - ASSE IV - AZIONE IV.1.1 INFRASTRUTTURE PER LA MOBILITA' E I TRASPORTI - CONTRIBUTI INVESTIMENTI AMM.NI LOCALI	02180_E	09689_S	-	1.000.000,00	-	-	-	1.000.000,00	-	-
PAR FSC 2007-2013 - ASSE IV - AZIONE IV.1.1 INFRASTRUTTURE PER LA MOBILITA' E I TRASPORTI - CONTRIBUTI INVESTIMENTI AMM.NI LOCALI	02180_E	F9688_S	-	330.000,00	329.888,00	-	-	112,00	-	-
PAR FSC 2007-2013 Asse I Az. 1.2.1. --- -- --	02106_E	00924_S	1.215.000,00	-	270.000,00	-	540.000,00	405.000,00	-	-
PAR-FSC 2007-2013: Assistenza Tecnica.	02106_E	A0689_S	107.100,00	-	-	-	-	107.100,00	-	-




TABELLA A ELENCO ANALITICO DELLE RISORSE VINCOLATE RAPPRESENTATE NEL PROSPETTO DEL RISULTATO DI AMMINISTRAZIONE PRESUNTO 2015

Vincolo	Capitolo di Entrata	Capitolo di Spesa	Risorse Vincolate al 1/1/2015	Accertamenti presunti esercizio 2015	Impegni presunti esercizio 2015	Fondo pluriennale vincolato esercizio 2015	Cancellazione accertamento o eliminazione vincolo	Risorse vincolate presunte al 31/12/2015	Utilizzo risorse vincolate presunte nell'esercizio 2016	Residui perenti mandati in perenzione negli esercizi precedenti e non ancora riscritti
PAR-FSC 2007-2013: Assistenza Tecnica.	02106_E	B0689_S	36.600,00	-	-	-	34.205,00	2.395,00	-	-
PAR-FSC 2007-2013: Assistenza Tecnica.	02106_E	D0689_S	4.880,00	-	-	-	-	4.880,00	-	-
PAR-FSC 2007-2013: Assistenza Tecnica.	02106_E	I0689_S	213.525,00	-	-	-	-	213.525,00	-	-
PAR-FSC 2007-2013: Assistenza Tecnica.	02106_E	N0689_S	1.500,00	-	1.449,36	-	-	50,64	-	-
PAR-FSC 2007-2013: Assistenza Tecnica.	02106_E	P0689_S	212.100,00	-	-	-	-	212.100,00	-	-
POR FESR 2007/2013 - Asse 3	02993_E	A6718/8038_S	2.166.496,09	4.951.737,47	2.081.876,08	-	400.000,00	4.636.357,48	-	-
POR FESR 2014-2020 QUOTA COMUNITARIA	02996_E	06723/8038_S	-	2.591.134,00	-	-	1.591.134,00	1.000.000,00	-	-
POR FESR 2014-2020 QUOTA COMUNITARIA	02996_E	06728/8038_S	-	1.800.000,00	-	-	800.000,00	1.000.000,00	-	-
POR FESR 2014-2020 QUOTA COMUNITARIA	02996_E	06733/8038_S	-	1.044.686,00	-	-	383.210,48	661.475,52	-	-
POR FESR 2014-2020 QUOTA Stato	02995_E	06725/8025_S	-	1.207.668,00	-	-	207.668,00	1.000.000,00	-	-
POR FESR 2014-2020 QUOTA Stato	02995_E	06728/8025_S	-	1.260.000,00	-	-	406.966,42	853.033,58	-	-
POR-FERS 2007-2013	02993_E	06711/8038_S	1.487.017,44	-	545.782,95	23.263,20	917.971,26	0,03	-	-
POR-FERS 2007-2013	02993_E	06712/8038_S	3.811.731,54	-	740.620,69	33.602,40	450.000,00	2.587.508,45	-	-
POR-FERS 2007-2013	02993_E	06720/8038_S	-	5.356.401,15	1.868.877,14	-	3.008.571,87	478.952,14	-	-
PRESIDENZA DELCONSIGLIO DEI MINISTRI, PROGETTO UMBRIA 2000, D.M.21.04.98.	01918_E	F9774/8021_S	-	200.000,00	-	-	-	200.000,00	-	-
PRESIDENZA DELCONSIGLIO DEI MINISTRI, PROGETTO UMBRIA 2000, D.M.21.04.98.	A1918_E	B9774/8021_S	-	100.000,00	-	-	-	100.000,00	-	-
PRESIDENZA DELCONSIGLIO DEI MINISTRI, PROGETTO UMBRIA 2000, D.M.21.04.98.	A1918_E	D9774/8021_S	-	350.000,00	30.000,00	-	-	320.000,00	-	-
Prog. Com. Interreg 3B-MEDOC	02032_E	03671/8038_S	887,94	-	-	-	-	887,94	-	-
Prog. Com. Interreg 3B-MEDOC	02122_E	03671/8021_S	909,93	-	-	-	-	909,93	-	-
Prog. Com. Interreg III B-CADSES	02031_E	05512/8038_S	783,80	-	-	-	-	783,80	-	-
Prog. Com. Interreg III B-CADSES	02117_E	05512/8021_S	778,81	-	-	-	-	778,81	-	-
Prog. Com. Interreg III B-CADSES	01132_E	05030/8038_S	7.480,41	-	-	-	-	7.480,41	-	-
Prog. Com. Interreg III B-CADSES	02153_E	05030/8021_S	7.554,69	-	-	-	-	7.554,69	-	-
Prog. Com. Interreg III B-MEDOC	01143_E	05153/8038_S	-	2.348,54	-	-	-	2.348,54	-	-
Prog. Com. Interreg III B-MEDOC	02133_E	05153/8021_S	-	2.348,54	-	-	-	2.348,54	-	-
Prog. Com. Interreg III C	02129_E	05154/8021_S	-	5.784,57	-	-	-	5.784,57	-	-
Prog. Com. Interreg III C	02148_E	05155/8021_S	4.190,79	-	-	-	-	4.190,79	-	-
Prog. Comunitari Interreg II C	01439_E	09677_S	3.747,52	-	-	-	-	3.747,52	-	-
Prog. Comunitario RETEX-L183/1987	02090_E	09430/8025_S	14.752,55	-	-	-	-	14.752,55	-	-
Prog. Fleet-Thermie	02809_E	03011/8023_S	9.401,00	-	-	-	-	9.401,00	-	-
Prog. Com. Interreg III B-CADSES	01138_E	05253/8038_S	53.453,02	11.780,53	11.780,53	-	-	53.453,02	-	-
Prog. Com. Interreg III B-CADSES	02128_E	05253/8021_S	52.564,76	11.780,53	11.780,53	-	-	52.564,76	-	-
Prog. Com. Interreg III B-MEDOC	02059_E	05817/8021_S	1.666,90	-	-	-	-	1.666,90	-	-
Prog. Com. Interreg III B-MEDOC	02059_E	05817/8038_S	1.885,09	-	-	-	-	1.885,09	-	-
Progetto Ecovet in food - Programma Leonardo da Vinci II	02342_E	02921_S	4.411,00	-	-	-	-	4.411,00	-	-
PROGETTO EUROPEO I.D.E.A.	01458_E	02868_S	-	61.582,00	-	-	32.952,40	28.629,60	-	-
PROGETTO EUROPEO I.D.E.A.	01458_E	A2868_S	-	10.400,00	-	-	-	10.400,00	-	-
PROGETTO EUROPEO I.D.E.A.	01458_E	B2868_S	-	5.899,00	-	-	-	5.899,00	-	-
PROGETTO EUROPEO I.D.E.A.	02826_E	07360_S	-	3.000,00	-	-	-	3.000,00	-	-
PROGETTO EUROPEO I.D.E.A.	02826_E	A7360_S	-	1.500,00	-	-	-	1.500,00	-	-
Progetto I MOVE nell'ambito del programma COFUND-Programma Comunitario	01169_E	C5530/8023_S	7.000,00	-	-	-	-	7.000,00	-	-
Progetto I MOVE nell'ambito del programma COFUND-Programma Comunitario	01169_E	D5530/8023_S	459.614,93	-	380.000,00	-	-	79.614,93	-	-






TABELLA A ELENCO ANALITICO DELLE RISORSE VINCOLATE RAPPRESENTATE NEL PROSPETTO DEL RISULTATO DI AMMINISTRAZIONE PRESUNTO 2015

Vincolo	Capitolo di Entrata	Capitolo di Spesa	Risorse Vincolate al 1/1/2015	Accertamenti presunti esercizio 2015	Impegni presunti esercizio 2015	Fondo pluriennale vincolato esercizio 2015	Cancellazione accertamento o eliminazione vincolo	Risorse vincolate presunte al 31/12/2015	Utilizzo risorse vincolate presunte nell'esercizio 2016	Residui perenti mandati in perenzione negli esercizi precedenti e non ancora riscritti
Progetto Integrato Valnerina L.R. n. 49/98	02978_E	09780_S	640,09	271.734,38	189.142,30	82.591,42	-	640,75	-	-
Progetto LIFE-Reg. CEE 1973/92	02307_E	05842/8029_S	1.311,51	-	-	-	-	1.311,51	-	-
Progetto SAVE	02849_E	05855/8023_S	6.197,48	-	-	-	-	6.197,48	-	-
Progetto un nuovo linguaggio per raccontare le donne	01050_E	A2537_S	6.350,00	-	-	-	-	6.350,00	-	-
Progr. Com. 2007/2013 - Fondi FESR	01168_E	05531/8038_S	30.843,43	-	-	-	-	30.843,43	-	-
Progr. Com. 2007/2013 - Fondi FESR	01168_E	05532/8038_S	17.308,07	-	-	-	-	17.308,07	-	-
Progr. Com. 2007/2013 - Fondi FESR	01168_E	05533/8038_S	51.874,83	290.901,93	-	-	289.816,33	52.960,43	-	-
Progr. Com. 2007/2013 - Fondi FESR	01168_E	05534/8038_S	21.334,44	-	-	-	-	21.334,44	-	-
Progr. Com. 2007/2013 - Fondi FESR	01168_E	05535/8038_S	11.123,50	-	-	-	-	11.123,50	-	-
Progr. Com. 2007/2013 - L. 183/1987	01167_E	05533/8025_S	38.253,03	322.575,58	-	-	295.713,17	65.115,44	-	-
Progr. comunitario Interreg III B-CadSES	01137_E	02854/8038_S	6.089,60	-	-	-	-	6.089,60	-	-
Progr. comunitario Interreg III B-CadSES	02121_E	02854/8021_S	3.964,81	-	-	-	-	3.964,81	-	-
Programma comunitario Interreg III B-CadSES	01136_E	02896/8038_S	14.008,64	-	-	-	-	14.008,64	-	-
Programma comunitario Interreg III B-CadSES	02119_E	02896/8021_S	1.224,29	-	-	-	-	1.224,29	-	-
Programma comunitario Lifelong Learning Grundtvig	02198_E	02919_S	170,04	-	-	-	-	170,04	-	-
Programma FAS 2007-2013	02105_E	06063_S	1.507.950,56	2.306.700,00	-	-	621.141,69	3.193.508,87	-	-
Programma Thermie	02838_E	04850/8023_S	8.557,32	-	-	-	-	8.557,32	-	-
Programmi Interregionali III Fase - L.499/99	01217_E	07831_S	211.734,00	-	-	-	-	211.734,00	-	-
Programmi Interregionali III Fase - L.499/99	01217_E	07833_S	107.925,27	-	-	-	-	107.925,27	-	-
Protezione civile per Interventi Diretti A Fronteggiare i danni Cau-Sati Dagli Eventi Alluvionali Dell'Anno 2005	02297_E	08874_S	29.372,74	296.652,46	296.652,46	-	-	29.372,74	-	-
Quota comunitaria FSE 2014-2020	01219_E	02804/8045_S	-	454.454,99	-	-	254.454,99	200.000,00	-	-
Quota comunitaria FSE 2014-2020	01219_E	02808/8045_S	-	555.902,22	-	-	355.902,22	200.000,00	-	-
Quota comunitaria FSE 2014-2020	01219_E	02809/8045_S	-	755.531,41	-	-	355.531,41	400.000,00	-	-
Quota comunitaria FSE 2014-2020	01219_E	02811/8045_S	-	1.564.273,60	-	-	1.131.502,86	432.770,74	-	-
Quota comunitaria FSE 2014-2020	01219_E	02813/8045_S	-	1.559.022,34	-	-	559.022,34	1.000.000,00	-	-
Quota del Fondo Nazionale per la montagna - ART. 2, comma 5, L. 31/01/94 N. 97.	00821_E	08295_S	5,00	79.291,98	79.291,98	-	-	5,00	-	-
Quota Stato FSE 2014-2020	01218_E	02804/8025_S	-	318.118,49	-	-	118.118,49	200.000,00	-	-
Quota Stato FSE 2014-2020	01218_E	02808/8025_S	-	389.131,56	-	-	189.131,56	200.000,00	-	-
Quota Stato FSE 2014-2020	01218_E	02809/8025_S	-	528.871,99	-	-	328.871,99	200.000,00	-	-
Quota Stato FSE 2014-2020	01218_E	02811/8025_S	-	1.094.991,52	-	-	694.991,52	400.000,00	-	-
Quota Stato FSE 2014-2020	01218_E	02812/8025_S	-	550.207,30	-	-	387.267,30	162.940,00	-	-
Quota Stato FSE 2014-2020	01218_E	02813/8025_S	-	1.091.315,64	-	-	691.315,64	400.000,00	-	-
Quote del SX1000 a favore dell'attività di ricerca della Regione Umbria	01567_E	02213_S	-	1.049,01	-	-	-	1.049,01	-	-
Quote del SX1000 a favore dell'attività di ricerca della Regione Umbria	01567_E	82213_S	1.583,46	-	-	-	-	1.583,46	-	-
Reg. CEE 1260/99	02111_E	09611/8038_S	1.531.781,63	140.129,67	633.335,58	-	-	1.038.575,72	-	-
Reg. CEE 1260/99	02111_E	09613/8038_S	2.627,51	-	-	-	-	2.627,51	-	-
Reg. CEE 1260/99	02111_E	09621/8038_S	37.167,58	-	-	-	-	37.167,58	-	-
Reg. CEE 1260/99	02111_E	09623/8038_S	231.340,66	-	-	-	-	231.340,66	-	-
Reg. CEE 1260/99	02111_E	09627/8038_S	30.818,66	-	-	-	-	30.818,66	-	-
Reg. CEE 1260/99	02111_E	09629/8038_S	241.067,38	-	29.991,65	-	-	211.075,73	-	-
Reg. CEE 1260/99	02111_E	09631/8038_S	80.565,04	-	-	-	-	80.565,04	-	-




TABELLA A ELENCO ANALITICO DELLE RISORSE VINCOLATE RAPPRESENTATE NEL PROSPETTO DEL RISULTATO DI AMMINISTRAZIONE PRESUNTO 2015

Vincolo	Capitolo di Entrata	Capitolo di Spesa	Risorse Vincolate al 1/1/2015	Accertamenti presunti esercizio 2015	Impegni presunti esercizio 2015	Fondo pluriennale vincolato esercizio 2015	Cancellazione accertamento o eliminazione vincolo	Risorse vincolate presunte al 31/12/2015	Utilizzo risorse vincolate presunte nell'esercizio 2016	Residui perenti mandati in perenzione negli esercizi precedenti e non ancora reiscritti
Reg. CEE 1260/99	02111_E	09654/8038_S	182.364,01	-	-	-	-	182.364,01	-	-
Reg. CEE 1260/99	02111_E	09669/8038_S	10,11	-	-	-	-	10,11	-	-
Reg. CEE 1260/99	02112_E	09614/8038_S	951,09	-	-	-	-	951,09	-	-
Reg. CEE 1260/99	02112_E	09622/8038_S	112.801,36	-	-	-	-	112.801,36	-	-
Reg. CEE 1260/99	02112_E	09628/8038_S	60.160,14	-	-	-	-	60.160,14	-	-
Reg. CEE 1260/99	02112_E	09630/8038_S	40.869,64	-	-	-	-	40.869,64	-	-
Reg. CEE 1260/99	02112_E	09632/8038_S	47.418,33	-	-	-	-	47.418,33	-	-
Reg. CEE 1260/99	02112_E	09634/8038_S	103.450,55	-	-	-	-	103.450,55	-	-
Reg. CEE 1260/99	02112_E	09655/8038_S	15.868,81	-	-	-	-	15.868,81	-	-
Reg. CEE 1260/99	02113_E	09611/8025_S	1.072.250,43	98.090,77	443.335,00	-	-	727.006,20	-	-
Reg. CEE 1260/99	02113_E	09613/8025_S	1.839,27	-	-	-	-	1.839,27	-	-
Reg. CEE 1260/99	02113_E	09621/8025_S	41.338,75	-	-	-	-	41.338,75	-	-
Reg. CEE 1260/99	02113_E	09623/8025_S	8.220,35	-	-	-	-	8.220,35	-	-
Reg. CEE 1260/99	02113_E	09627/8025_S	15.955,10	-	-	-	-	15.955,10	-	-
Reg. CEE 1260/99	02113_E	09628/8025_S	71.165,74	-	-	-	-	71.165,74	-	-
Reg. CEE 1260/99	02113_E	09629/8025_S	91.902,00	-	-	-	-	91.902,00	-	-
Reg. CEE 1260/99	02113_E	09631/8025_S	110.336,94	-	-	-	-	110.336,94	-	-
Reg. CEE 1260/99	02113_E	09633/8025_S	18.935,62	-	-	-	-	18.935,62	-	-
Reg. CEE 1260/99	02113_E	09654/8025_S	237.149,56	-	-	-	-	237.149,56	-	-
Reg. CEE 1260/99	02114_E	09614/8025_S	665,78	-	-	-	-	665,78	-	-
Reg. CEE 1260/99	02114_E	09622/8025_S	133.436,73	-	-	-	-	133.436,73	-	-
Reg. CEE 1260/99	02114_E	09630/8025_S	32.359,19	-	-	-	-	32.359,19	-	-
Reg. CEE 1260/99	02114_E	09632/8025_S	12.698,27	-	-	-	-	12.698,27	-	-
Reg. CEE 1260/99	02114_E	09634/8025_S	96.344,92	-	-	-	-	96.344,92	-	-
Reg. CEE 1260/99	02114_E	09655/8025_S	20.717,09	-	-	-	-	20.717,09	-	-
Reg. CEE 1260/99	02114_E	09678/8025_S	42,96	-	-	-	-	42,96	-	-
Reg. CEE 1260/99	Cof. Naz.	09613/8020_S	788,27	-	-	-	-	788,27	-	-
Reg. CEE 1260/99	Cof. Naz.	09614/8020_S	285,35	-	-	-	-	285,35	-	-
Reg. CEE 1260/99	Cof. Naz.	09621/8020_S	211.836,39	-	-	-	-	211.836,39	-	-
Reg. CEE 1260/99	Cof. Naz.	09622/8020_S	35.811,01	-	-	-	-	35.811,01	-	-
Reg. CEE 1260/99	Cof. Naz.	09623/8020_S	30.241,08	-	-	-	-	30.241,08	-	-
Reg. CEE 1260/99-Ob. 2000/2006	02111_E	09603/8038_S	130.748,60	25.979,71	25.979,71	-	-	130.748,60	-	-
Reg. CEE 1260/99-Ob. 2000/2006	02111_E	09635/8038_S	80.536,54	-	-	-	-	80.536,54	-	-
Reg. CEE 1260/99-Ob. 2000/2006	02111_E	09639/8038_S	9.068,13	-	-	-	-	9.068,13	-	-
Reg. CEE 1260/99-Ob. 2000/2006	02111_E	09641/8038_S	9.859,31	-	-	-	-	9.859,31	-	-
Reg. CEE 1260/99-Ob. 2000/2006	02111_E	09656/8038_S	350.882,96	-	-	-	-	350.882,96	-	-
Reg. CEE 1260/99-Ob. 2000/2006	02112_E	09636/8038_S	35.209,96	-	-	-	-	35.209,96	-	-
Reg. CEE 1260/99-Ob. 2000/2006	02112_E	09638/8038_S	7.409,47	-	-	-	-	7.409,47	-	-
Reg. CEE 1260/99-Ob. 2000/2006	02112_E	09640/8038_S	3.657,05	-	-	-	-	3.657,05	-	-
Reg. CEE 1260/99-Ob. 2000/2006	02112_E	09642/8038_S	1.596,64	-	-	-	-	1.596,64	-	-
Reg. CEE 1260/99-Ob. 2000/2006	02112_E	09657/8038_S	11.645,40	-	-	-	-	11.645,40	-	-




TABELLA A ELENCO ANALITICO DELLE RISORSE VINCOLATE RAPPRESENTATE NEL PROSPETTO DEL RISULTATO DI AMMINISTRAZIONE PRESUNTO 2015

Vincolo	Capitolo di Entrata	Capitolo di Spesa	Risorse Vincolate al 1/1/2015	Accertamenti presunti esercizio 2015	Impegni presunti esercizio 2015	Fondo pluriennale vincolato esercizio 2015	Cancellazione accertamento o eliminazione vincolo	Risorse vincolate presunte al 31/12/2015	Utilizzo risorse vincolate presunte nell'esercizio 2016	Residui perenti mandati in perenzione negli esercizi precedenti e non ancora reiscritti
Reg. CEE 1260/99-Ob. 2000/2005	02113_E	09603/8025_S	152.071,59	29.671,62	29.671,62	-	-	152.071,59	-	-
Reg. CEE 1260/99-Ob. 2000/2006	02113_E	09635/8025_S	56.375,62	-	-	-	-	56.375,62	-	-
Reg. CEE 1260/99-Ob. 2000/2006	02113_E	09637/8025_S	389.557,46	-	-	-	-	389.557,46	-	-
Reg. CEE 1260/99-Ob. 2000/2006	02113_E	09639/8025_S	8.765,85	-	-	-	-	8.765,85	-	-
Reg. CEE 1260/99-Ob. 2000/2006	02113_E	09641/8025_S	9.530,64	-	-	-	-	9.530,64	-	-
Reg. CEE 1260/99-Ob. 2000/2006	02113_E	09656/8025_S	428.838,14	-	-	-	-	428.838,14	-	-
Reg. CEE 1260/99-Ob. 2000/2006	02114_E	09636/8025_S	24.646,99	-	-	-	-	24.646,99	-	-
Reg. CEE 1260/99-Ob. 2000/2006	02114_E	09638/8025_S	7.780,45	-	-	-	-	7.780,45	-	-
Reg. CEE 1260/99-Ob. 2000/2006	02114_E	09640/8025_S	3.840,35	-	-	-	-	3.840,35	-	-
Reg. CEE 1260/99-Ob. 2000/2006	02114_E	09642/8025_S	1.676,48	-	-	-	-	1.676,48	-	-
Reg. CEE 1260/99-Ob. 2000/2006	02114_E	09657/8025_S	15.238,58	-	-	-	-	15.238,58	-	-
Reg. CEE 1260/99-Ob. 2000/2006	02111_E	09679/8038_S	183.473,51	-	-	-	-	183.473,51	-	-
Reg. CEE 1260/99-Ob. 2000/2006	02113_E	09679/8025_S	177.357,70	-	-	-	-	177.357,70	-	-
Reg. CEE 1260/99-Ob. 2000/2006	02111_E	09658/8038_S	2.222.506,26	-	-	-	-	2.222.506,26	-	-
Reg. CEE 1260/99-Ob. 2000/2006	02111_E	09661/8038_S	11.109,08	-	-	-	-	11.109,08	-	-
Reg. CEE 1260/99-Ob. 2000/2006	02112_E	09662/8038_S	1.446,70	-	-	-	-	1.446,70	-	-
Reg. CEE 1260/99-Ob. 2000/2006	02113_E	09658/8025_S	2.855.438,02	-	-	-	-	2.855.438,02	-	-
Reg. CEE 1260/99-Ob. 2000/2006	02113_E	09661/8025_S	14.111,28	-	-	-	-	14.111,28	-	-
Reg. CEE 1260/99-Ob. 2000/2006	02114_E	09662/8025_S	1.860,05	-	-	-	-	1.860,05	-	-
Reg. CEE 205/88-Ob.4-L.845/1978	02810_E	02965/6615_S	708.550,32	-	-	-	-	708.550,32	-	-
Reg. CEE-Ob.3-L.845/1978	02810_E	02965/6614_S	1.648.057,17	-	-	-	-	1.648.057,17	-	-
RETEX -1994/1997	02802_E	09496/8025_S	464.397,81	-	-	-	-	464.397,81	-	-
Risorse del Centro studi e formazione Villa MONTESCA per Progetto S.E.E.	00923_E	05840_S	775,88	-	-	-	-	775,88	-	-
RISORSE DEL MINISTERO DELLE INFRASTRUTTURE E DEI TRASPORTI D.M. 12/10/2015	00669_E	07039_S	-	792.336,21	-	-	-	792.336,21	-	-
RISORSE MINISTERO AMBIENTE "VALORIZZAZIONE, CONOSCENZA E FRUIZIONE TURISTICA DELLE AREE PROTETTE DEI SITI DELLA RETE NATURA2000"	01767_E	05849_S	-	16.450,00	-	-	-	16.450,00	-	-
RISORSE REGIONE TOSCANA PER LA COOPERAZIONE TERRITORIALE EUROPEA	00928_E	00690_S	-	115,92	-	-	-	115,92	-	-
RISORSE REGIONE TOSCANA PER LA COOPERAZIONE TERRITORIALE EUROPEA	00928_E	A0690_S	-	8.066,49	5.945,10	-	-	2.121,39	-	-
RISORSE UNIONE EUROPEA COOPERAZIONE TERRITORIALE EUROPEA	01222_E	00691_S	-	15.000,00	-	-	-	15.000,00	-	-
RISORSE UNIONE EUROPEA COOPERAZIONE TERRITORIALE EUROPEA	01222_E	A0691_S	-	3.000,00	-	-	-	3.000,00	-	-
Sistema Informativo Nazionale Ambiente	01900_E	04910/8021_S	10.345,83	-	-	-	-	10.345,83	-	-
Versamenti da Ditte e vival per controlli fitosanitari ex art. 55 D.Lgs. 214/2005	00053_E	03829_S	55.621,05	37.059,77	-	-	-	92.680,82	-	-
Fondi Associazione FormaAzione Progetto Praline	00929_E	B2978_S	-	15.476,93	-	-	8.004,89	7.472,04	-	-
Decreto Ministeriale 27 maggio 2011 - Progetto "PNE FASE 3: Valutazione degli esiti per la riduzione delle disuguaglianze di accesso ai servizi di provata efficacia in popolazioni deboli"	00917_E	02221_S	-	12.766,00	-	-	-	12.766,00	-	-
Fondi ASL n. 2 - Lanciano - Vasto - Chieti	01098_E	02210_S	-	33.269,00	-	-	-	33.269,00	-	-






TABELLA A ELENCO ANALITICO DELLE RISORSE VINCOLATE RAPPRESENTATE NEL PROSPETTO DEL RISULTATO DI AMMINISTRAZIONE PRESUNTO 2015

Vincolo	Capitolo di Entrata	Capitolo di Spesa	Risorse Vincolate al 1/1/2015	Accertamenti presunti esercizio 2015	Impegni presunti esercizio 2015	Fondo pluriennale vincolato esercizio 2015	Cancellazione accertamento o eliminazione vincolo	Risorse vincolate presunte al 31/12/2015	Utilizzo risorse vincolate presunte nell'esercizio 2016	Residui perenti mandati in perenzione negli esercizi precedenti e non ancora riscritti
PROGETTO "FUORI DAL LABIRINTO 2013" - FONDI DELLA PCM DIPARTIMENTO PARI OPPORTUNITA'	01562_E	02551_S	-	60.659,01	53.840,27	-	5.914,00	904,74	-	-
D.L. 04/07/2006, n. 223 conv. in L. 248/2006	01563_E	02569_S	-	5.466,64	-	-	-	5.466,64	-	-
MINISTERO DELLA SALUTE L.38/2010 PROGETTO OSPEDALE SENZA DOLORE	01575_E	02114_S	-	27.977,00	-	-	-	27.977,00	-	-
Fondi della PCM per progetto P.I.U.M.A. contro lo sfruttamento sessuale	01798_E	02574_S	-	3.687,90	-	-	-	3.687,90	-	-
Ob.3 2007/2013. L.183/1987	02158_E	03854/8025_S	-	32.041,79	-	-	-	32.041,79	-	-
Fondi Istituto Superiore Ricerca Ambientale - Progetto LIFE	00925_E	04188_S	-	2.830,00	218,41	-	-	2.611,59	-	-
Fondi Istituto Superiore Ricerca Ambientale - Progetto LIFE	00925_E	E4188_S	-	150,00	123,97	-	-	26,03	-	-
Fondi Istituto Superiore Ricerca Ambientale - Progetto LIFE	00925_E	G4188_S	-	1.000,00	-	-	-	1.000,00	-	-
Fondi Istituto Superiore Ricerca Ambientale - Progetto LIFE	00925_E	H4188_S	-	500,00	-	-	-	500,00	-	-
Fondi Istituto Superiore Ricerca Ambientale - Progetto LIFE	A0925_E	J4188_S	-	17.500,00	14.903,15	-	-	2.596,85	-	-
Fondi Fondazione G. Brodolini	00927_E	A2958_S	-	5.632,74	115,90	-	3.327,22	2.189,62	-	-
TOTALE VINCOLI DERIVANTI DA TRASFERIMENTI			185.237.346,96	208.292.245,22	133.843.574,27	18.416.110,95	35.929.721,48	205.336.185,48	0,00	0,00
VINCOLI FORMALMENTE ATTRIBUITI DALL'ENTE			(a)	(b)	(c)	(d)	(e)	(f) = (a) + (b) - (c) - (d) - (e)	(g)	(h)
L.R. 14/97 Utilizzo proventi patrimonio	02505_E	06505/1910_S	1.341.466,98	-	-	-	-	1.341.466,98	-	-
TOTALE VINCOLI FORMALMENTE ATTRIBUITI DALL'ENTE			1.341.466,98	0,00	0,00	0,00	0,00	1.341.466,98	0,00	0,00
TOTALE RISORSE VINCOLATE								226.402.849,08	0,00	0,00





## TABELLA B

### Elenco delle garanzie principali o sussidiarie prestate dalla Regione a favore di enti e/o di altri soggetti

<i>Legge regionale</i>	<i>Soggetti garantiti</i>	<i>Importo Garanzia regionale</i>	<i>Allocazione in bilancio</i>
L.R. 5/90	Cooperativa Garanzia Terni	18.837,06	18.837,06
L.R. 5/90	CO.SE.FIR.	12.850,89	12.850,89
<b>Totale L.R.5/90</b>		<b>31.687,95</b>	<b>31.687,95</b>
L.R. 35/94	Coop. CASO	103.291	0
L.R. 35/94	Molino Pop. Marscianese	133.762	0
<b>Totale L.R.35/94 *</b>		<b>237.053</b>	<b>0</b>
<b>TOTALE GARANZIE</b>		<b>268.740,95</b>	<b>31.687,95</b>

\* L'importo di euro 237.053 è accantonato nell'avanzo vincolato al 31/12/2015 che non è stato applicato al bilancio.