



**Regione Umbria**

**ALLEGATO 17**

**ARTICOLAZIONE A FINI CONOSCITIVI DELLE ENTRATE  
IN TIPOLOGIE E CATEGORIE**


**(ART. 15, C.1 D.LGS 118/2011)**

**BILANCIO DI PREVISIONE 2016-2018**

## PROSPETTO DELLE ENTRATE DI BILANCIO PER TITOLI, TIPOLOGIE E CATEGORIE

Regione Umbria

TITOLO TIPOLOGIA CATEGORIA	DENOMINAZIONE	PREVISIONI 2016		PREVISIONI 2017		PREVISIONI 2018	
		TOTALE	di cui entrate non ricorrenti	TOTALE	di cui entrate non ricorrenti	TOTALE	di cui entrate non ricorrenti
	<b>ENTRATE CORRENTI DI NATURA TRIBUTARIA, CONTRIBUTIVA E PEREQUATIVA</b>						
1010100	Tipologia 0101: IMPOSTE, TASSE E PROVENTI ASSIMILATI	230.714.029,00	49.315.493,00	232.914.029,00	50.815.493,00	232.914.029,00	50.815.493,00
1010117	ADDIZIONALE REGIONALE IRPEF NON SANITÀ	23.400.000,00	4.000.000,00	24.000.000,00	4.000.000,00	24.000.000,00	4.000.000,00
1010120	IMPOSTA REGIONALE SULLE ATTIVITÀ PRODUTTIVE (IRAP) NON SANITÀ	80.998.536,00	15.000.000,00	81.098.536,00	15.000.000,00	81.098.536,00	15.000.000,00
1010131	IMPOSTA REGIONALE SULLA BENZINA PER AUTOTRAZIONE	0,00	0,00	0,00	0,00	0,00	0,00
1010140	IMPOSTA DI ISCRIZIONE AL PUBBLICO REGISTRO AUTOMOBILISTICO (PRA)	0,00	0,00	0,00	0,00	0,00	0,00
1010143	IMPOSTA REGIONALE SULLE CONCESSIONI STATALI SUI BENI DEL PATRIMONIO INDISPONIBILE	0,00	0,00	0,00	0,00	0,00	0,00
1010146	TASSA REGIONALE PER IL DIRITTO ALLO STUDIO UNIVERSITARIO	3.600.000,00	0,00	3.600.000,00	0,00	3.600.000,00	0,00
1010148	TASSE SULLE CONCESSIONI REGIONALI	2.915.493,00	15.493,00	2.915.493,00	15.493,00	2.915.493,00	15.493,00
1010150	TASSA DI CIRCOLAZIONE DEI VEICOLI A MOTORE (TASSA AUTOMOBILISTICA)	115.300.000,00	30.300.000,00	116.800.000,00	31.800.000,00	116.800.000,00	31.800.000,00
1010155	TASSA DI ABILITAZIONE ALL'ESERCIZIO PROFESSIONALE	0,00	0,00	0,00	0,00	0,00	0,00
1010159	TRIBUTO SPECIALE PER IL DEPOSITO IN DISCARICA DEI RIFIUTI SOLIDI	2.300.000,00	0,00	2.300.000,00	0,00	2.300.000,00	0,00
1010168	ADDIZIONALE REGIONALE SUI CANONI PER LE UTENZE DI ACQUE PUBBLICHE	0,00	0,00	0,00	0,00	0,00	0,00
1010199	ALTRE IMPOSTE, TASSE E PROVENTI ASSIMILATI N.A.C.	2.200.000,00	0,00	2.200.000,00	0,00	2.200.000,00	0,00
1010200	Tipologia 0102: TRIBUTI DESTINATI AL FINANZIAMENTO DELLA SANITÀ	1.407.055.401,00	0,00	1.407.055.401,00	0,00	1.407.055.401,00	0,00
1010201	IMPOSTA REGIONALE SULLE ATTIVITÀ PRODUTTIVE - IRAP SANITÀ	313.714.121,00	0,00	313.714.121,00	0,00	313.714.121,00	0,00
1010203	COMPARTECIPAZIONE IVA - SANITÀ	961.349.280,00	0,00	961.349.280,00	0,00	961.349.280,00	0,00
1010204	ADDIZIONALE IRPEF - SANITÀ	131.992.000,00	0,00	131.992.000,00	0,00	131.992.000,00	0,00
1010400	Tipologia 0104: COMPARTECIPAZIONI DI TRIBUTI	99.646.086,30	0,00	99.646.086,30	0,00	99.646.086,30	0,00







## PROSPETTO DELLE ENTRATE DI BILANCIO PER TITOLI, TIPOLOGIE E CATEGORIE

Regione Umbria

TITOLO TIPOLOGIA CATEGORIA	DENOMINAZIONE	PREVISIONI 2016		PREVISIONI 2017		PREVISIONI 2018	
		TOTALE	di cui entrate non ricorrenti	TOTALE	di cui entrate non ricorrenti	TOTALE	di cui entrate non ricorrenti
1010409	COMPARTECIPAZIONI ACCISE BENZINA E GASOLIO DESTINATE AD ALIMENTARE IL FONDO NAZIONALE TRASPORTI DI CUI ALL'ART.16 BIS DEL DL 95/2012	99.646.086,30	0,00	99.646.086,30	0,00	99.646.086,30	0,00
1030100	Tipologia 0301: FONDI PEREQUATIVI DA AMMINISTRAZIONI CENTRALI	199.060.952,00	0,00	199.060.952,00	0,00	199.060.952,00	0,00
1030101	FONDI PEREQUATIVI DALLO STATO	4.248.314,00	0,00	4.248.314,00	0,00	4.248.314,00	0,00
1030102	FONDO PEREQUATIVO DALLO STATO - SANITÀ	194.812.638,00	0,00	194.812.638,00	0,00	194.812.638,00	0,00
1000000	TOTALE TITOLO 1	1.936.476.468,30	49.315.493,00	1.938.676.468,30	50.815.493,00	1.938.676.468,30	50.815.493,00
	TRASFERIMENTI CORRENTI						
2010100	Tipologia 0101: TRASFERIMENTI CORRENTI DA AMMINISTRAZIONI PUBBLICHE	137.743.262,03	82.451.931,38	104.324.708,76	55.761.807,92	83.180.641,23	35.521.740,39
2010101	TRASFERIMENTI CORRENTI DA AMMINISTRAZIONI CENTRALI	137.735.108,63	82.443.777,98	104.324.708,76	55.761.807,92	83.180.641,23	35.521.740,39
2010102	TRASFERIMENTI CORRENTI DA AMMINISTRAZIONI LOCALI	8.153,40	8.153,40	0,00	0,00	0,00	0,00
2010103	TRASFERIMENTI CORRENTI DA ENTI DI PREVIDENZA	0,00	0,00	0,00	0,00	0,00	0,00
2010200	Tipologia 0102: TRASFERIMENTI CORRENTI DA FAMIGLIE	0,00	0,00	0,00	0,00	0,00	0,00
2010201	TRASFERIMENTI CORRENTI DA FAMIGLIE	0,00	0,00	0,00	0,00	0,00	0,00
2010300	Tipologia 0103: TRASFERIMENTI CORRENTI DA IMPRESE	27.908,68	27.908,68	12.685,58	12.685,58	0,00	0,00
2010302	ALTRI TRASFERIMENTI CORRENTI DA IMPRESE	27.908,68	27.908,68	12.685,58	12.685,58	0,00	0,00
2010400	Tipologia 0104: TRASFERIMENTI CORRENTI DA ISTITUZIONI SOCIALI PRIVATE	168.719,22	168.719,22	15.000,00	15.000,00	0,00	0,00
2010401	TRASFERIMENTI CORRENTI DA ISTITUZIONI SOCIALI PRIVATE	168.719,22	168.719,22	15.000,00	15.000,00	0,00	0,00
2010500	Tipologia 0105: TRASFERIMENTI CORRENTI DALL'UNIONE EUROPEA E DAL RESTO DEL MONDO	35.103.484,57	35.103.484,57	18.084.369,05	18.084.369,05	17.153.313,49	17.153.313,49
2010501	TRASFERIMENTI CORRENTI DALL'UNIONE EUROPEA	35.103.484,57	35.103.484,57	18.084.369,05	18.084.369,05	17.153.313,49	17.153.313,49
2000000	TOTALE TITOLO 2	173.043.374,50	117.752.043,85	122.436.763,39	73.873.862,55	100.333.954,72	52.675.053,88





# BILANCIO DI PREVISIONE ENTRATE 2016-2017-2018

Pagina 3 / 6

## PROSPETTO DELLE ENTRATE DI BILANCIO PER TITOLI, TIPOLOGIE E CATEGORIE

Regione Umbria

TITOLO TIPOLOGIA CATEGORIA	DENOMINAZIONE	PREVISIONI 2016		PREVISIONI 2017		PREVISIONI 2018	
		TOTALE	di cui entrate non ricorrenti	TOTALE	di cui entrate non ricorrenti	TOTALE	di cui entrate non ricorrenti
	<b>ENTRATE EXTRATRIBUTARIE</b>						
3010000	Tipologia 0100: VENDITA DI BENI E SERVIZI E PROVENTI DERIVANTI DALLA GESTIONE DEI BENI	117.810.161,93	200.000,00	13.900.000,00	200.000,00	13.900.000,00	200.000,00
3010001	VENDITA DI BENI	0,00	0,00	0,00	0,00	0,00	0,00
3010002	ENTRATE DALLA VENDITA E DALL'EROGAZIONE DI SERVIZI	104.160.161,93	200.000,00	250.000,00	200.000,00	250.000,00	200.000,00
3010003	PROVENTI DERIVANTI DALLA GESTIONE DEI BENI	13.650.000,00	0,00	13.650.000,00	0,00	13.650.000,00	0,00
3020000	Tipologia 0200: PROVENTI DERIVANTI DALL'ATTIVITÀ DI CONTROLLO E REPRESSIONE DELLE IRREGOLARITÀ E DEGLI ILLECITI	1.445.822,00	1.445.822,00	1.445.822,00	1.445.822,00	1.445.822,00	1.445.822,00
3020001	ENTRATE DA AMMINISTRAZIONI PUBBLICHE DERIVANTI DALL'ATTIVITÀ DI CONTROLLO E REPRESSIONE DELLE IRREGOLARITÀ E DEGLI ILLECITI	40.000,00	40.000,00	40.000,00	40.000,00	40.000,00	40.000,00
3020002	ENTRATE DA FAMIGLIE DERIVANTI DALL'ATTIVITÀ DI CONTROLLO E REPRESSIONE DELLE IRREGOLARITÀ E DEGLI ILLECITI	775.822,00	775.822,00	775.822,00	775.822,00	775.822,00	775.822,00
3020003	ENTRATE DA IMPRESE DERIVANTI DALL'ATTIVITÀ DI CONTROLLO E REPRESSIONE DELLE IRREGOLARITÀ E DEGLI ILLECITI	510.000,00	510.000,00	510.000,00	510.000,00	510.000,00	510.000,00
3020004	ENTRATE DA ISTITUZIONI SOCIALI PRIVATE DERIVANTI DALL'ATTIVITÀ DI CONTROLLO E REPRESSIONE DELLE IRREGOLARITÀ E DEGLI ILLECITI	120.000,00	120.000,00	120.000,00	120.000,00	120.000,00	120.000,00
3030000	Tipologia 0300: INTERESSI ATTIVI	17.877.000,00	377.000,00	17.777.000,00	377.000,00	17.777.000,00	377.000,00
3030001	INTERESSI ATTIVI DA TITOLI O FINANZIAMENTI A BREVE TERMINE	200.000,00	200.000,00	200.000,00	200.000,00	200.000,00	200.000,00
3030003	ALTRI INTERESSI ATTIVI	17.677.000,00	177.000,00	17.577.000,00	177.000,00	17.577.000,00	177.000,00
3050000	Tipologia 0500: RIMBORSI E ALTRE ENTRATE CORRENTI	18.397.265,64	16.709.673,96	15.118.002,96	13.968.073,96	15.411.002,96	14.261.073,96
3050001	INDENNIZZI DI ASSICURAZIONE	130.000,00	130.000,00	130.000,00	130.000,00	130.000,00	130.000,00
3050002	RIMBORSI IN ENTRATA	1.120.273,96	320.273,96	1.120.273,96	320.273,96	1.120.273,96	320.273,96





# BILANCIO DI PREVISIONE ENTRATE 2016-2017-2018

Pagina 4 / 6

## PROSPETTO DELLE ENTRATE DI BILANCIO PER TITOLI, TIPOLOGIE E CATEGORIE

Regione Umbria

TITOLO TIPOLOGIA CATEGORIA	DENOMINAZIONE	PREVISIONI 2016		PREVISIONI 2017		PREVISIONI 2018	
		TOTALE	di cui entrate non ricorrenti	TOTALE	di cui entrate non ricorrenti	TOTALE	di cui entrate non ricorrenti
3050099	ALTRE ENTRATE CORRENTI N.A.C.	17.146.991,68	16.259.400,00	13.867.729,00	13.517.800,00	14.160.729,00	13.810.800,00
3000000	TOTALE TITOLO 3	155.530.249,57	18.732.495,96	48.240.824,96	15.990.895,96	48.533.824,96	16.283.895,96
	<b>ENTRATE IN CONTO CAPITALE</b>						
4020000	Tipologia 0200: CONTRIBUTI AGLI INVESTIMENTI	246.640.961,96	246.640.961,96	67.584.715,21	67.584.715,21	37.209.680,89	37.209.680,89
4020001	CONTRIBUTI AGLI INVESTIMENTI DA AMMINISTRAZIONI PUBBLICHE	204.189.512,41	204.189.512,41	45.402.155,87	45.402.155,87	15.484.194,89	15.484.194,89
4020005	CONTRIBUTI AGLI INVESTIMENTI DALL'UNIONE EUROPEA E DAL RESTO DEL MONDO	42.451.449,55	42.451.449,55	22.182.559,34	22.182.559,34	21.725.486,00	21.725.486,00
4030000	Tipologia 0300: ALTRI TRASFERIMENTI IN CONTO CAPITALE	0,00	0,00	0,00	0,00	0,00	0,00
4030010	ALTRI TRASFERIMENTI IN CONTO CAPITALE DA AMMINISTRAZIONI PUBBLICHE	0,00	0,00	0,00	0,00	0,00	0,00
4030012	ALTRI TRASFERIMENTI IN CONTO CAPITALE DA IMPRESE	0,00	0,00	0,00	0,00	0,00	0,00
4030014	ALTRI TRASFERIMENTI IN CONTO CAPITALE DALL'UNIONE EUROPEA E DAL RESTO DEL MONDO	0,00	0,00	0,00	0,00	0,00	0,00
4040000	Tipologia 0400: ENTRATE DA ALIENAZIONE DI BENI MATERIALI E IMMATERIALI	0,00	0,00	0,00	0,00	0,00	0,00
4040001	ALIENAZIONE DI BENI MATERIALI	0,00	0,00	0,00	0,00	0,00	0,00
4040002	CESSIONE DI TERRENI E DI BENI MATERIALI NON PRODOTTI	0,00	0,00	0,00	0,00	0,00	0,00
4050000	Tipologia 0500: ALTRE ENTRATE IN CONTO CAPITALE	13.769.227,44	13.769.227,44	28.136.354,00	28.136.354,00	21.580.000,00	21.580.000,00
4050003	ENTRATE IN CONTO CAPITALE DOVUTE A RIMBORSI, RECUPERI E RESTITUZIONI DI SOMME NON DOVUTE O INCASSATE IN ECCESSO	0,00	0,00	0,00	0,00	0,00	0,00
4050004	ALTRE ENTRATE IN CONTO CAPITALE N.A.C.	13.769.227,44	13.769.227,44	28.136.354,00	28.136.354,00	21.580.000,00	21.580.000,00
4000000	TOTALE TITOLO 4	260.410.189,40	260.410.189,40	95.721.069,21	95.721.069,21	58.789.680,89	58.789.680,89
	<b>ENTRATE DA RIDUZIONE DI ATTIVITÀ FINANZIARIE</b>						
5010000	Tipologia 0100: ALIENAZIONE DI ATTIVITÀ FINANZIARIE	0,00	0,00	0,00	0,00	0,00	0,00






# BILANCIO DI PREVISIONE ENTRATE 2016-2017-2018

Pagina 5 / 6

## PROSPETTO DELLE ENTRATE DI BILANCIO PER TITOLI, TIPOLOGIE E CATEGORIE

Regione Umbria

TITOLO TIPOLOGIA CATEGORIA	DENOMINAZIONE	PREVISIONI 2016		PREVISIONI 2017		PREVISIONI 2018	
		TOTALE	di cui entrate non ricorrenti	TOTALE	di cui entrate non ricorrenti	TOTALE	di cui entrate non ricorrenti
5010002	ALIENAZIONE DI QUOTE DI FONDI COMUNI DI INVESTIMENTO	0,00	0,00	0,00	0,00	0,00	0,00
5020000	Tipologia 0200: RISCOSSIONE CREDITI DI BREVE TERMINE	4.647.115,96	4.647.115,96	6.663.440,83	6.663.440,83	0,00	0,00
5020003	RISCOSSIONE CREDITI DI BREVE TERMINE A TASSO AGEVOLATO DA IMPRESE	4.647.115,96	4.647.115,96	6.663.440,83	6.663.440,83	0,00	0,00
5040000	Tipologia 0400: ALTRE ENTRATE PER RIDUZIONE DI ATTIVITÀ FINANZIARIE	350.000.000,00	0,00	350.000.000,00	0,00	350.000.000,00	0,00
5040003	ALTRE ENTRATE PER RIDUZIONE DI ALTRE ATTIVITÀ FINANZIARIE VERSO IMPRESE	0,00	0,00	0,00	0,00	0,00	0,00
5040006	PRELIEVI DAI CONTI DI TESORERIA STATALE DIVERSI DALLA TESORERIA UNICA	350.000.000,00	0,00	350.000.000,00	0,00	350.000.000,00	0,00
5000000	TOTALE TITOLO 5	354.647.115,96	4.647.115,96	356.663.440,83	6.663.440,83	350.000.000,00	0,00
6030000	ACCENSIONE PRESTITI Tipologia 0300: ACCENSIONE MUTUI E ALTRI FINANZIAMENTI A MEDIO LUNGO TERMINE	211.934.490,37	211.934.490,37	0,00	0,00	0,00	0,00
6030001	FINANZIAMENTI A MEDIO LUNGO TERMINE	211.934.490,37	211.934.490,37	0,00	0,00	0,00	0,00
6000000	TOTALE TITOLO 6	211.934.490,37	211.934.490,37	0,00	0,00	0,00	0,00
7010000	ANTICIPAZIONI DA ISTITUTO TESORIERE/CASSIERE Tipologia 0100: ANTICIPAZIONI DA ISTITUTO TESORIERE/CASSIERE	10.000.000,00	10.000.000,00	10.000.000,00	10.000.000,00	10.000.000,00	10.000.000,00
7010001	ANTICIPAZIONI DA ISTITUTO TESORIERE/CASSIERE	10.000.000,00	10.000.000,00	10.000.000,00	10.000.000,00	10.000.000,00	10.000.000,00
7000000	TOTALE TITOLO 7	10.000.000,00	10.000.000,00	10.000.000,00	10.000.000,00	10.000.000,00	10.000.000,00
9010000	ENTRATE PER CONTO TERZI E PARTITE DI GIRO Tipologia 0100: ENTRATE PER PARTITE DI GIRO	2.508.065.880,80	0,00	2.506.390.000,00	0,00	2.506.390.000,00	0,00
9010001	ALTRE RITENUTE	64.555.000,00	0,00	64.555.000,00	0,00	64.555.000,00	0,00
9010002	RITENUTE SU REDDITI DA LAVORO DIPENDENTE	34.100.000,00	0,00	34.100.000,00	0,00	34.100.000,00	0,00
9010003	RITENUTE SU REDDITI DA LAVORO AUTONOMO	4.950.000,00	0,00	4.950.000,00	0,00	4.950.000,00	0,00
9010004	FINANZIAMENTO DELLA GESTIONE SANITARIA DALLA GESTIONE ORDINARIA DELLA REGIONE	4.210.880,80	0,00	2.535.000,00	0,00	2.535.000,00	0,00





## PROSPETTO DELLE ENTRATE DI BILANCIO PER TITOLI, TIPOLOGIE E CATEGORIE

Regione Umbria

TITOLO TIPOLOGIA CATEGORIA	DENOMINAZIONE	PREVISIONI 2016		PREVISIONI 2017		PREVISIONI 2018	
		TOTALE	di cui entrate non ricorrenti	TOTALE	di cui entrate non ricorrenti	TOTALE	di cui entrate non ricorrenti
9010099	ALTRE ENTRATE PER PARTITE DI GIRO	2.400.250.000,00	0,00	2.400.250.000,00	0,00	2.400.250.000,00	0,00
9020000	Tipologia 0200: ENTRATE PER CONTO TERZI	600.000,00	0,00	600.000,00	0,00	600.000,00	0,00
9020004	DEPOSITI DI/PRESSO TERZI	600.000,00	0,00	600.000,00	0,00	600.000,00	0,00
9020099	ALTRE ENTRATE PER CONTO TERZI	0,00	0,00	0,00	0,00	0,00	0,00
9000000	TOTALE TITOLO 9	2.508.665.880,80	0,00	2.506.990.000,00	0,00	2.506.990.000,00	0,00
	TOTALE TITOLI	5.610.707.768,90	672.791.828,54	5.078.728.566,69	253.064.761,55	5.013.323.928,87	188.564.123,73

