



**Regione Umbria**

## **BILANCIO DI PREVISIONE 2016-2018**

## **BILANCIO DI PREVISIONE 2016-2018**

1. Prospetto delle entrate di bilancio per titoli e tipologie – allegato 1.
2. Riepilogo generale delle entrate per titoli – allegato 2.
3. Prospetto delle spese di bilancio per missioni, programmi e titoli – allegato 3.
4. Riepilogo generale delle spese per titoli e missioni – allegato 4.
5. Quadro generale riassuntivo delle entrate (per titoli) e delle spese (per titoli) – allegato 5.
6. Prospetto dimostrativo dell'equilibrio di bilancio – allegato 6.
7. Prospetto esplicativo del risultato presunto di amministrazione – allegato 7.
8. Prospetto concernente la composizione, per missioni e programmi, del Fondo pluriennale vincolato – allegato 8.
9. Prospetto concernente la composizione del fondo crediti di dubbia esigibilità – allegato 9.
10. Prospetto dimostrativo del rispetto dei vincoli di indebitamento – allegato 10.
11. Nota integrativa – allegato 11.
12. Elenco capitoli riguardanti le spese obbligatorie – allegato 12.
13. Elenco delle spese che possono essere finanziate con il fondo di riserva per spese impreviste – allegato 13.
14. Tabella dimostrativa del disavanzo derivante da debito autorizzato e non contratto – allegato 14.
15. Elenco degli interventi programmati per spese di investimento finanziati con ricorso al debito e con le risorse disponibili – allegato 15.
16. Elenco delle spese del personale disaggregato su missioni e programmi – allegato 16.
17. Articolazione a fini conoscitivi delle entrate in tipologie e categorie (art. 15, c. 1 D.lgs. 118/2011) – allegato 17.
18. Parere del Collegio dei Revisori dei Conti.



**Regione Umbria**

## **ALLEGATO 1**

# **PROSPETTO DELLE ENTRATE DI BILANCIO PER TITOLI E TIPOLOGIE**

**BILANCIO DI PREVISIONE 2016-2018**



Regione Umbria

**PROSPETTO DELLE ENTRATE DI BILANCIO PER TITOLI E TIPOLOGIE**

Titolo Tipologia	Denominazione	Residui Presunti al termine dell'esercizio precedente quello cui si riferisce il bilancio		Previsioni definitive dell'anno precedente quello cui si riferisce il bilancio	PREVISIONI DEL BILANCIO PLURIENNALE		
					Previsione 2016	Previsione 2017	Previsione 2018
	FONDO PLURIENNALE VINCOLATO PER SPESE CORRENTI		previsione di competenza	36.525.268,14	24.626.414,56	12.143.603,68	0,00
	FONDO PLURIENNALE VINCOLATO PER SPESE IN CONTO CAPITALE		previsione di competenza	55.934.404,77	15.756.744,89	743.002,04	0,00
	UTILIZZO AVANZO DI AMMINISTRAZIONE - di cui avanzo vincolato utilizzato anticipatamente		previsione di competenza previsione di competenza	270.126.101,22 0,00	0,00 0,00	0,00 0,00	0,00 0,00
	UTILIZZO FONDO ANTICIPAZIONI DI LIQUIDITA'		previsione di competenza	0,00	29.089.453,01	0,00	0,00
	FONDO DI CASSA ALL'1/1/2016		previsione di cassa	0,00	261.460.625,78	0,00	0,00
<b>TITOLO: 1</b>	<b>ENTRATE CORRENTI DI NATURA TRIBUTARIA, CONTRIBUTIVA E PEREQUATIVA</b>						
10101	Tipologia 101: IMPOSTE, TASSE E PROVENTI ASSIMILATI	24.074.978,77	previsione di competenza previsione di cassa	219.655.747,83	230.681.029,00 254.756.007,77	232.826.029,00	232.820.029,00
10102	Tipologia 102: TRIBUTI DESTINATI AL FINANZIAMENTO DELLA SANITÀ	270.717.464,84	previsione di competenza previsione di cassa	1.331.330.280,00	1.407.055.401,00 714.937.534,13	1.407.055.401,00	1.407.055.401,00
10104	Tipologia 104: COMPARTECIPAZIONI DI TRIBUTI	0,00	previsione di competenza previsione di cassa	99.947.637,36	99.646.086,30 99.646.086,30	99.646.086,30	99.646.086,30
10301	Tipologia 301: FONDI PEREQUATIVI DA AMMINISTRAZIONI CENTRALI	472.489.008,57	previsione di competenza previsione di cassa	262.192.232,00	199.060.952,00 554.127.102,57	199.060.952,00	199.060.952,00
<b>10000</b> <b>TOTALE TITOLO 1</b>	<b>ENTRATE CORRENTI DI NATURA TRIBUTARIA, CONTRIBUTIVA E PEREQUATIVA</b>	<b>767.281.452,18</b>	previsione di competenza previsione di cassa	<b>1.913.125.897,19</b>	<b>1.936.443.468,30</b> <b>1.623.466.730,77</b>	<b>1.938.588.468,30</b>	<b>1.938.582.468,30</b>
<b>TITOLO: 2</b>	<b>TRASFERIMENTI CORRENTI</b>						

**PROSPETTO DELLE ENTRATE DI BILANCIO PER TITOLI E TIPOLOGIE**

Regione Umbria

Titolo Tipologia	Denominazione	Residui Presunti al termine dell'esercizio precedente quello cui si riferisce il bilancio		Previsioni definitive dell'anno precedente quello cui si riferisce il bilancio	PREVISIONI DEL BILANCIO PLURIENNALE		
					Previsione 2016	Previsione 2017	Previsione 2018
20101	Tipologia 101: TRASFERIMENTI CORRENTI DA AMMINISTRAZIONI PUBBLICHE	<b>98.387.234,88</b>	previsione di competenza previsione di cassa	<b>178.168.668,67</b>	<b>118.361.469,03</b> <b>184.116.219,24</b>	<b>84.942.915,76</b>	<b>83.180.641,23</b>
20102	Tipologia 102: TRASFERIMENTI CORRENTI DA FAMIGLIE	<b>0,00</b>	previsione di competenza previsione di cassa	<b>0,00</b>	<b>0,00</b> <b>0,00</b>	<b>0,00</b>	<b>0,00</b>
20103	Tipologia 103: TRASFERIMENTI CORRENTI DA IMPRESE	<b>22.855.990,86</b>	previsione di competenza previsione di cassa	<b>27.126.471,91</b>	<b>27.908,68</b> <b>22.868.042,46</b>	<b>12.685,58</b>	<b>0,00</b>
20104	Tipologia 104: TRASFERIMENTI CORRENTI DA ISTITUZIONI SOCIALI PRIVATE	<b>5.379,22</b>	previsione di competenza previsione di cassa	<b>103.184,74</b>	<b>168.719,22</b> <b>117.998,64</b>	<b>15.000,00</b>	<b>0,00</b>
20105	Tipologia 105: TRASFERIMENTI CORRENTI DALL'UNIONE EUROPEA E DAL RESTO DEL MONDO	<b>3.921.944,32</b>	previsione di competenza previsione di cassa	<b>40.595.869,38</b>	<b>35.103.484,57</b> <b>38.422.428,37</b>	<b>18.084.369,05</b>	<b>17.153.313,49</b>
<b>20000</b> <b>TOTALE TITOLO 2</b>	<b>TRASFERIMENTI CORRENTI</b>	<b>125.170.549,28</b>	previsione di competenza previsione di cassa	<b>245.994.194,70</b>	<b>153.661.581,50</b> <b>245.524.688,71</b>	<b>103.054.970,39</b>	<b>100.333.954,72</b>
<b>TITOLO: 3</b>	<b>ENTRATE EXTRATRIBUTARIE</b>						
30100	Tipologia 100: VENDITA DI BENI E SERVIZI E PROVENTI DERIVANTI DALLA GESTIONE DEI BENI	<b>121.600.561,18</b>	previsione di competenza previsione di cassa	<b>115.161.105,85</b>	<b>117.810.161,93</b> <b>239.410.723,11</b>	<b>13.900.000,00</b>	<b>13.900.000,00</b>
30200	Tipologia 200: PROVENTI DERIVANTI DALL'ATTIVITÀ DI CONTROLLO E REPRESSIONE DELLE IRREGOLARITÀ E DEGLI ILLECITI	<b>2.000,00</b>	previsione di competenza previsione di cassa	<b>1.331.723,60</b>	<b>1.445.822,00</b> <b>1.442.822,00</b>	<b>1.445.822,00</b>	<b>1.445.822,00</b>
30300	Tipologia 300: INTERESSI ATTIVI	<b>32.878,40</b>	previsione di competenza previsione di cassa	<b>17.009.878,40</b>	<b>17.877.000,00</b> <b>17.909.878,40</b>	<b>17.777.000,00</b>	<b>17.777.000,00</b>
30500	Tipologia 500: RIMBORSI E ALTRE ENTRATE CORRENTI	<b>8.341.214,08</b>	previsione di competenza previsione di cassa	<b>38.767.316,43</b>	<b>18.397.265,64</b> <b>26.723.411,23</b>	<b>15.118.002,96</b>	<b>15.411.002,96</b>



Regione Umbria

**PROSPETTO DELLE ENTRATE DI BILANCIO PER TITOLI E TIPOLOGIE**

Titolo Tipologia	Denominazione	Residui Presunti al termine dell'esercizio precedente quello cui si riferisce il bilancio		Previsioni definitive dell'anno precedente quello cui si riferisce il bilancio	PREVISIONI DEL BILANCIO PLURIENNALE		
					Previsione 2016	Previsione 2017	Previsione 2018
<b>30000</b> TOTALE TITOLO 3	ENTRATE EXTRATRIBUTARIE	<b>129.976.653,66</b>	previsione di competenza previsione di cassa	<b>172.270.024,28</b>	<b>155.530.249,57</b> <b>285.486.834,74</b>	<b>48.240.824,96</b>	<b>48.533.824,96</b>
<b>TITOLO: 4</b> 40200	ENTRATE IN CONTO CAPITALE Tipologia 200: CONTRIBUTI AGLI INVESTIMENTI	<b>147.033.792,52</b>	previsione di competenza previsione di cassa	<b>278.639.812,29</b>	<b>246.640.961,96</b> <b>245.152.926,92</b>	<b>67.584.715,21</b>	<b>37.209.680,89</b>
40300	Tipologia 300: ALTRI TRASFERIMENTI IN CONTO CAPITALE	<b>400.000,00</b>	previsione di competenza previsione di cassa	<b>904.500,00</b>	<b>0,00</b> <b>400.000,00</b>	<b>0,00</b>	<b>0,00</b>
40400	Tipologia 400: ENTRATE DA ALIENAZIONE DI BENI MATERIALI E IMMATERIALI	<b>0,00</b>	previsione di competenza previsione di cassa	<b>0,00</b>	<b>0,00</b> <b>0,00</b>	<b>0,00</b>	<b>0,00</b>
40500	Tipologia 500: ALTRE ENTRATE IN CONTO CAPITALE	<b>1.145.634,71</b>	previsione di competenza previsione di cassa	<b>621.291,48</b>	<b>13.769.227,44</b> <b>8.450.000,00</b>	<b>28.136.354,00</b>	<b>21.580.000,00</b>
<b>40000</b> TOTALE TITOLO 4	ENTRATE IN CONTO CAPITALE	<b>148.579.427,23</b>	previsione di competenza previsione di cassa	<b>280.165.603,77</b>	<b>260.410.189,40</b> <b>254.002.926,92</b>	<b>95.721.069,21</b>	<b>58.789.680,89</b>
<b>TITOLO: 5</b> 50100	ENTRATE DA RIDUZIONE DI ATTIVITÀ FINANZIARIE Tipologia 100: ALIENAZIONE DI ATTIVITÀ FINANZIARIE	<b>0,00</b>	previsione di competenza previsione di cassa	<b>0,00</b>	<b>0,00</b> <b>0,00</b>	<b>0,00</b>	<b>0,00</b>
50200	Tipologia 200: RISCOSSIONE CREDITI DI BREVE TERMINE	<b>1.922.630,39</b>	previsione di competenza previsione di cassa	<b>1.922.630,39</b>	<b>4.647.115,96</b> <b>4.647.115,96</b>	<b>6.663.440,83</b>	<b>0,00</b>
50400	Tipologia 400: ALTRE ENTRATE PER RIDUZIONE DI ATTIVITÀ FINANZIARIE	<b>66.171.911,80</b>	previsione di competenza previsione di cassa	<b>350.587.163,00</b>	<b>350.000.000,00</b> <b>300.000.000,00</b>	<b>350.000.000,00</b>	<b>350.000.000,00</b>
<b>50000</b> TOTALE TITOLO 5	ENTRATE DA RIDUZIONE DI ATTIVITÀ FINANZIARIE	<b>68.094.542,19</b>	previsione di competenza previsione di cassa	<b>352.509.793,39</b>	<b>354.647.115,96</b> <b>304.647.115,96</b>	<b>356.663.440,83</b>	<b>350.000.000,00</b>



Regione Umbria

**PROSPETTO DELLE ENTRATE DI BILANCIO PER TITOLI E TIPOLOGIE**

Titolo Tipologia	Denominazione	Residui Presunti al termine dell'esercizio precedente quello cui si riferisce il bilancio		Previsioni definitive dell'anno precedente quello cui si riferisce il bilancio	PREVISIONI DEL BILANCIO PLURIENNALE		
					Previsione 2016	Previsione 2017	Previsione 2018
<b>TITOLO: 6</b> 60300	<b>ACCENSIONE PRESTITI</b> Tipologia 300: ACCENSIONE MUTUI E ALTRI FINANZIAMENTI A MEDIO LUNGO TERMINE	<b>0,00</b>	previsione di competenza previsione di cassa	<b>201.934.490,37</b>	<b>211.934.490,37</b> <b>28.000.000,00</b>	<b>0,00</b>	<b>0,00</b>
<b>60000</b> <b>TOTALE TITOLO 6</b>	<b>ACCENSIONE PRESTITI</b>	<b>0,00</b>	previsione di competenza previsione di cassa	<b>201.934.490,37</b>	<b>211.934.490,37</b> <b>28.000.000,00</b>	<b>0,00</b>	<b>0,00</b>
<b>TITOLO: 7</b> 70100	<b>ANTICIPAZIONI DA ISTITUTO TESORIERE/CASSIERE</b> Tipologia 100: ANTICIPAZIONI DA ISTITUTO TESORIERE/CASSIERE	<b>0,00</b>	previsione di competenza previsione di cassa	<b>10.000.000,00</b>	<b>10.000.000,00</b> <b>7.500.000,00</b>	<b>10.000.000,00</b>	<b>10.000.000,00</b>
<b>70000</b> <b>TOTALE TITOLO 7</b>	<b>ANTICIPAZIONI DA ISTITUTO TESORIERE/CASSIERE</b>	<b>0,00</b>	previsione di competenza previsione di cassa	<b>10.000.000,00</b>	<b>10.000.000,00</b> <b>7.500.000,00</b>	<b>10.000.000,00</b>	<b>10.000.000,00</b>
<b>TITOLO: 9</b> 90100	<b>ENTRATE PER CONTO TERZI E PARTITE DI GIRO</b> Tipologia 100: ENTRATE PER PARTITE DI GIRO	<b>8.871.179,97</b>	previsione di competenza previsione di cassa	<b>2.506.271.119,92</b>	<b>2.508.065.880,80</b> <b>2.236.937.060,77</b>	<b>2.506.390.000,00</b>	<b>2.506.390.000,00</b>
90200	Tipologia 200: ENTRATE PER CONTO TERZI	<b>60.453,11</b>	previsione di competenza previsione di cassa	<b>650.000,00</b>	<b>600.000,00</b> <b>660.453,11</b>	<b>600.000,00</b>	<b>600.000,00</b>
<b>90000</b> <b>TOTALE TITOLO 9</b>	<b>ENTRATE PER CONTO TERZI E PARTITE DI GIRO</b>	<b>8.931.633,08</b>	previsione di competenza previsione di cassa	<b>2.506.921.119,92</b>	<b>2.508.665.880,80</b> <b>2.237.597.513,88</b>	<b>2.506.990.000,00</b>	<b>2.506.990.000,00</b>
	<b>TOTALE TITOLI</b>	<b>1.248.034.257,62</b>	previsione di competenza previsione di cassa	<b>5.682.921.123,62</b>	<b>5.591.292.975,90</b> <b>4.986.225.810,98</b>	<b>5.059.258.773,69</b>	<b>5.013.229.928,87</b>
	<b>TOTALE GENERALE DELLE ENTRATE</b>	<b>1.248.034.257,62</b>	previsione di competenza previsione di cassa	<b>6.045.506.897,75</b> <b>0,00</b>	<b>5.660.765.588,36</b> <b>5.247.686.436,76</b>	<b>5.072.145.379,41</b> <b>0,00</b>	<b>5.013.229.928,87</b> <b>0,00</b>



**Regione Umbria**

## **ALLEGATO 2**

### **RIEPILOGO GENERALE DELLE ENTRATE PER TITOLI**

**BILANCIO DI PREVISIONE 2016-2018**





Regione Umbria

***RIEPILOGO GENERALE DELLE ENTRATE PER TITOLI***

Titolo Tipologia	Denominazione	Residui Presunti al termine dell'esercizio precedente quello cui si riferisce il bilancio		Previsioni definitive dell'anno precedente quello cui si riferisce il bilancio	PREVISIONI DEL BILANCIO PLURIENNALE		
					Previsione 2016	Previsione 2017	Previsione 2018
	FONDO PLURIENNALE VINCOLATO PER SPESE CORRENTI		previsione di competenza	36.525.268,14	24.626.414,56	12.143.603,68	0,00
	FONDO PLURIENNALE VINCOLATO PER SPESE IN CONTO CAPITALE		previsione di competenza	55.934.404,77	15.756.744,89	743.002,04	0,00
	UTILIZZO AVANZO DI AMMINISTRAZIONE <i>- di cui avanzo vincolato utilizzato anticipatamente</i>		previsione di competenza <i>previsione di competenza</i>	270.126.101,22 <i>0,00</i>	0,00 <i>0,00</i>	0,00 <i>0,00</i>	0,00 <i>0,00</i>
	UTILIZZO FONDO ANTICIPAZIONI DI LIQUIDITA'		previsione di competenza	0,00	29.089.453,01	0,00	0,00
	FONDO DI CASSA ALL'1/1/2016		previsione di cassa	0,00	261.460.625,78	0,00	0,00
10000 TITOLO 1	ENTRATE CORRENTI DI NATURA TRIBUTARIA, CONTRIBUTIVA E PEREQUATIVA	767.281.452,18	previsione di competenza previsione di cassa	1.913.125.897,19	1.936.443.468,30 1.623.466.730,77	1.938.588.468,30	1.938.582.468,30
20000 TITOLO 2	TRASFERIMENTI CORRENTI	125.170.549,28	previsione di competenza previsione di cassa	245.994.194,70	153.661.581,50 245.524.688,71	103.054.970,39	100.333.954,72
30000 TITOLO 3	ENTRATE EXTRATRIBUTARIE	129.976.653,66	previsione di competenza previsione di cassa	172.270.024,28	155.530.249,57 285.486.834,74	48.240.824,96	48.533.824,96
40000 TITOLO 4	ENTRATE IN CONTO CAPITALE	148.579.427,23	previsione di competenza previsione di cassa	280.165.603,77	260.410.189,40 254.002.926,92	95.721.069,21	58.789.680,89
50000 TITOLO 5	ENTRATE DA RIDUZIONE DI ATTIVITÀ FINANZIARIE	68.094.542,19	previsione di competenza previsione di cassa	352.509.793,39	354.647.115,96 304.647.115,96	356.663.440,83	350.000.000,00
60000 TITOLO 6	ACCENSIONE PRESTITI	0,00	previsione di competenza previsione di cassa	201.934.490,37	211.934.490,37 28.000.000,00	0,00	0,00



Regione Umbria

***RIEPILOGO GENERALE DELLE ENTRATE PER TITOLI***

Titolo Tipologia	Denominazione	Residui Presunti al termine dell'esercizio precedente quello cui si riferisce il bilancio		Previsioni definitive dell'anno precedente quello cui si riferisce il bilancio	PREVISIONI DEL BILANCIO PLURIENNALE		
					Previsione 2016	Previsione 2017	Previsione 2018
<b>70000</b> <b>TITOLO 7</b>	ANTICIPAZIONI DA ISTITUTO TESORIERE/CASSIERE	<b>0,00</b>	previsione di competenza previsione di cassa	<b>10.000.000,00</b>	<b>10.000.000,00</b> <b>7.500.000,00</b>	<b>10.000.000,00</b>	<b>10.000.000,00</b>
<b>90000</b> <b>TITOLO 9</b>	ENTRATE PER CONTO TERZI E PARTITE DI GIRO	<b>8.931.633,08</b>	previsione di competenza previsione di cassa	<b>2.506.921.119,92</b>	<b>2.508.665.880,80</b> <b>2.237.597.513,88</b>	<b>2.506.990.000,00</b>	<b>2.506.990.000,00</b>
	<b>TOTALE TITOLI</b>	<b>1.248.034.257,62</b>	previsione di competenza previsione di cassa	<b>5.682.921.123,62</b>	<b>5.591.292.975,90</b> <b>4.986.225.810,98</b>	<b>5.059.258.773,69</b>	<b>5.013.229.928,87</b>
	<b>TOTALE GENERALE DELLE ENTRATE</b>	<b>1.248.034.257,62</b>	previsione di competenza previsione di cassa	<b>6.045.506.897,75</b> <b>0,00</b>	<b>5.660.765.588,36</b> <b>5.247.686.436,76</b>	<b>5.072.145.379,41</b> <b>0,00</b>	<b>5.013.229.928,87</b> <b>0,00</b>



**Regione Umbria**

## **ALLEGATO 3**


# **PROSPETTO DELLE SPESE DI BILANCIO PER MISSIONI, PROGRAMMI E TITOLI**

**BILANCIO DI PREVISIONE 2016-2018**

**PROSPETTO DELLE SPESE DI BILANCIO PER MISSIONE, PROGRAMMA E TITOLO**

Regione Umbria

Missione Programma Titolo			Denominazione	Residui Presunti al termine dell'esercizio precedente quello cui si riferisce il bilancio		Previsioni definitive dell'anno precedente quello cui si riferisce il bilancio	PREVISIONI DEL BILANCIO PLURIENNALE		
							Previsione 2016	Previsione 2017	Previsione 2018
			DISAVANZO DI AMMINISTRAZIONE			169.434.490,37	201.934.490,37	0,00	0,00
			RIPIANO DISAVANZO ANTICIPAZIONI DI LIQUIDITA'			0,00	686.430,41	0,00	0,00
0101	MISSIONE	01	SERVIZI ISTITUZIONALI, GENERALI E DI GESTIONE	1.356.608,01	previsioni di competenza <i>di cui già impegnato*</i> <i>di cui fondo pluriennale vincolato</i> previsioni di cassa	26.588.656,63	23.618.539,36	23.852.293,52	23.846.293,52
	Programma	01	ORGANI ISTITUZIONALI				36.920,84	0,00	0,00
	Titolo 1		SPESE CORRENTI				0,00	0,00	0,00
							22.503.211,75		
	Titolo 2		SPESE IN CONTO CAPITALE	74.566,06	previsioni di competenza <i>di cui già impegnato*</i> <i>di cui fondo pluriennale vincolato</i> previsioni di cassa	75.000,00	75.000,00	75.000,00	75.000,00
							0,00	0,00	0,00
							0,00	0,00	0,00
							119.566,06		
	Totale	01	ORGANI ISTITUZIONALI	1.431.174,07	previsioni di competenza <i>di cui già impegnato*</i> <i>di cui fondo pluriennale vincolato</i> previsioni di cassa	26.663.656,63	23.693.539,36	23.927.293,52	23.921.293,52
	Programma						36.920,84	0,00	0,00
							0,00	0,00	0,00
							22.622.777,81		
0103	Programma	03	GESTIONE ECONOMICA, FINANZIARIA, PROGRAMMAZIONE, PROVVEDITORATO	327.838,85	previsioni di competenza <i>di cui già impegnato*</i> <i>di cui fondo pluriennale vincolato</i> previsioni di cassa	1.346.871,21	1.307.486,70	1.220.197,00	1.220.197,00
	Titolo 1		SPESE CORRENTI				195.056,87	43.414,23	29.695,57
							0,00	0,00	0,00
							1.076.763,69		



Missione Programma Titolo			Denominazione	Residui Presunti al termine dell'esercizio precedente quello cui si riferisce il bilancio	Previsioni definitive dell'anno precedente quello cui si riferisce il bilancio	PREVISIONI DEL BILANCIO PLURIENNALE			
						Previsione 2016	Previsione 2017	Previsione 2018	
0104	Titolo 2		SPESE IN CONTO CAPITALE	287.501,92	previsioni di competenza <i>di cui già impegnato*</i> <i>di cui fondo pluriennale vincolato</i> previsioni di cassa	383.397,07   0,00	325.000,00   0,00	254.420,00   0,00	254.420,00   0,00
	Titolo 3		SPESE PER INCREMENTO ATTIVITÀ FINANZIARIE	0,00	previsioni di competenza <i>di cui già impegnato*</i> <i>di cui fondo pluriennale vincolato</i> previsioni di cassa	350.000.000,00   0,00	350.000.000,00   0,00	350.000.000,00   0,00	350.000.000,00   0,00
	Totale Programma	03	GESTIONE ECONOMICA, FINANZIARIA, PROGRAMMAZIONE, PROVVEDITORATO	615.340,77	previsioni di competenza <i>di cui già impegnato*</i> <i>di cui fondo pluriennale vincolato</i> previsioni di cassa	351.730.268,28   2.899,29	351.632.486,70   0,00	351.474.617,00   0,00	351.474.617,00   0,00
	Programma	04	GESTIONE DELLE ENTRATE TRIBUTARIE E SERVIZI FISCALI						
	Titolo 1		SPESE CORRENTI	1.688.060,99	previsioni di competenza <i>di cui già impegnato*</i> <i>di cui fondo pluriennale vincolato</i> previsioni di cassa	39.252.806,79   0,00	6.363.000,00   0,00	6.280.000,00   0,00	6.280.000,00   0,00
	Totale Programma	04	GESTIONE DELLE ENTRATE TRIBUTARIE E SERVIZI FISCALI	1.688.060,99	previsioni di competenza <i>di cui già impegnato*</i> <i>di cui fondo pluriennale vincolato</i> previsioni di cassa	39.252.806,79   0,00	6.363.000,00   0,00	6.280.000,00   0,00	6.280.000,00   0,00
	Programma	05	GESTIONE DEI BENI DEMANIALI E PATRIMONIALI						
	Titolo 1		SPESE CORRENTI	1.772.997,02	previsioni di competenza <i>di cui già impegnato*</i> <i>di cui fondo pluriennale vincolato</i> previsioni di cassa	5.547.363,99   27.131,29	6.206.907,36   13.492,08	6.192.492,08   0,00	6.179.000,00   0,00

## PROSPETTO DELLE SPESE DI BILANCIO PER MISSIONE, PROGRAMMA E TITOLO

Regione Umbria

Missione Programma Titolo			Denominazione	Residui Presunti al termine dell'esercizio precedente quello cui si riferisce il bilancio		Previsioni definitive dell'anno precedente quello cui si riferisce il bilancio	PREVISIONI DEL BILANCIO PLURIENNALE		
							Previsione 2016	Previsione 2017	Previsione 2018
0106	Totale Programma	05	GESTIONE DEI BENI DEMANIALI E PATRIMONIALI	1.772.997,02	previsioni di competenza <i>di cui già impegnato*</i> <i>di cui fondo pluriennale vincolato</i> previsioni di cassa	5.547.363,99	6.206.907,36 64.448,41 13.492,08 5.398.909,71	6.192.492,08 508.292,08 0,00	6.179.000,00 494.800,00 0,00
	Programma Titolo 1	06	UFFICIO TECNICO SPESE CORRENTI	26.289,69	previsioni di competenza <i>di cui già impegnato*</i> <i>di cui fondo pluriennale vincolato</i> previsioni di cassa	278.990,43	64.698,21 24.698,21 0,00 64.737,90	40.000,00 0,00 0,00	40.000,00 0,00 0,00
	Titolo 2		SPESE IN CONTO CAPITALE	33.486.977,83	previsioni di competenza <i>di cui già impegnato*</i> <i>di cui fondo pluriennale vincolato</i> previsioni di cassa	22.631.284,15	1.114.700,89 114.700,89 0,00 30.914.101,28	2.244.474,96 2.244.474,96 0,00	0,00 0,00 0,00
	Titolo 3		SPESE PER INCREMENTO ATTIVITÀ FINANZIARIE	0,00	previsioni di competenza <i>di cui già impegnato*</i> <i>di cui fondo pluriennale vincolato</i> previsioni di cassa	0,00	0,00 0,00 0,00 0,00	0,00 0,00 0,00	0,00 0,00 0,00
	Totale Programma	06	UFFICIO TECNICO	33.513.267,52	previsioni di competenza <i>di cui già impegnato*</i> <i>di cui fondo pluriennale vincolato</i> previsioni di cassa	22.910.274,58	1.179.399,10 139.399,10 0,00 30.978.839,18	2.284.474,96 2.244.474,96 0,00	40.000,00 0,00 0,00
	Programma Titolo 1	08	STATISTICA E SISTEMI INFORMATIVI SPESE CORRENTI	2.454.808,75	previsioni di competenza <i>di cui già impegnato*</i> <i>di cui fondo pluriennale vincolato</i> previsioni di cassa	5.802.163,89	4.234.723,22 111.914,52 0,00 5.107.028,67	2.450.213,70 0,00 0,00	2.450.213,70 0,00 0,00

## PROSPETTO DELLE SPESE DI BILANCIO PER MISSIONE, PROGRAMMA E TITOLO

Regione Umbria

Missione Programma Titolo			Denominazione	Residui Presunti al termine dell'esercizio precedente quello cui si riferisce il bilancio		Previsioni definitive dell'anno precedente quello cui si riferisce il bilancio	PREVISIONI DEL BILANCIO PLURIENNALE		
							Previsione 2016	Previsione 2017	Previsione 2018
0110	Titolo 2		SPESE IN CONTO CAPITALE	186.281,50	previsioni di competenza <i>di cui già impegnato*</i> <i>di cui fondo pluriennale vincolato</i> previsioni di cassa	614.459,48   0,00	150.000,00 0,00 0,00 188.059,34	150.000,00 0,00 0,00	150.000,00 0,00 0,00
	Totale Programma	08	STATISTICA E SISTEMI INFORMATIVI	2.641.090,25	previsioni di competenza <i>di cui già impegnato*</i> <i>di cui fondo pluriennale vincolato</i> previsioni di cassa	6.416.623,37   24.509,52	4.384.723,22 111.914,52 0,00 5.295.088,01	2.600.213,70 0,00 0,00	2.600.213,70 0,00 0,00
	Programma	10	RISORSE UMANE						
	Titolo 1		SPESE CORRENTI	2.725.867,61	previsioni di competenza <i>di cui già impegnato*</i> <i>di cui fondo pluriennale vincolato</i> previsioni di cassa	62.161.088,50   4.491.838,93	67.950.629,68 4.074.178,21 721.503,96 26.946.264,81	64.092.592,79 1.015.628,96 0,00	63.371.088,83 0,00 0,00
	Totale Programma	10	RISORSE UMANE	2.725.867,61	previsioni di competenza <i>di cui già impegnato*</i> <i>di cui fondo pluriennale vincolato</i> previsioni di cassa	62.161.088,50   4.491.838,93	67.950.629,68 4.074.178,21 721.503,96 26.946.264,81	64.092.592,79 1.015.628,96 0,00	63.371.088,83 0,00 0,00
	Programma	11	ALTRI SERVIZI GENERALI						
	Titolo 1		SPESE CORRENTI	417.467,19	previsioni di competenza <i>di cui già impegnato*</i> <i>di cui fondo pluriennale vincolato</i> previsioni di cassa	3.520.443,49   0,00	2.186.504,11 22.571,61 0,00 1.515.282,35	2.190.500,00 8.030,00 0,00	2.190.500,00 0,00 0,00
	Titolo 2		SPESE IN CONTO CAPITALE	4.320,55	previsioni di competenza <i>di cui già impegnato*</i> <i>di cui fondo pluriennale vincolato</i> previsioni di cassa	50.000,00   0,00	35.000,00 0,00 0,00 24.638,21	35.000,00 0,00 0,00	35.000,00 0,00 0,00





Missione Programma Titolo			Denominazione	Residui Presunti al termine dell'esercizio precedente quello cui si riferisce il bilancio		Previsioni definitive dell'anno precedente quello cui si riferisce il bilancio	PREVISIONI DEL BILANCIO PLURIENNALE			
							Previsione 2016	Previsione 2017	Previsione 2018	
0302	Totale Programma	01	POLIZIA LOCALE E AMMINISTRATIVA	16.500,00	previsioni di competenza <i>di cui già impegnato*</i> <i>di cui fondo pluriennale vincolato</i> previsioni di cassa	63.000,00   16.500,00 49.500,00	33.000,00 <i>16.500,00</i> <i>0,00</i> <i>0,00</i>	16.500,00 <i>0,00</i> <i>0,00</i> <i>0,00</i>	16.500,00 <i>0,00</i> <i>0,00</i> <i>0,00</i>	
	Programma Titolo 1	02	SISTEMA INTEGRATO DI SICUREZZA URBANA SPESE CORRENTI	174.100,00	previsioni di competenza <i>di cui già impegnato*</i> <i>di cui fondo pluriennale vincolato</i> previsioni di cassa	376.100,00   37.000,00 341.600,00	212.000,00 <i>37.000,00</i> <i>0,00</i> <i>0,00</i>	175.000,00 <i>0,00</i> <i>0,00</i> <i>0,00</i>	175.000,00 <i>0,00</i> <i>0,00</i> <i>0,00</i>	
	Totale Programma	02	SISTEMA INTEGRATO DI SICUREZZA URBANA	174.100,00	previsioni di competenza <i>di cui già impegnato*</i> <i>di cui fondo pluriennale vincolato</i> previsioni di cassa	376.100,00   37.000,00 341.600,00	212.000,00 <i>37.000,00</i> <i>0,00</i> <i>0,00</i>	175.000,00 <i>0,00</i> <i>0,00</i> <i>0,00</i>	175.000,00 <i>0,00</i> <i>0,00</i> <i>0,00</i>	
	TOTALE MISSIONE	03	ORDINE PUBBLICO E SICUREZZA	190.600,00	previsioni di competenza <i>di cui già impegnato*</i> <i>di cui fondo pluriennale vincolato</i> previsioni di cassa	439.100,00   53.500,00 391.100,00	245.000,00 <i>53.500,00</i> <i>0,00</i> <i>0,00</i>	191.500,00 <i>0,00</i> <i>0,00</i> <i>0,00</i>	191.500,00 <i>0,00</i> <i>0,00</i> <i>0,00</i>	
	MISSIONE	04	ISTRUZIONE E DIRITTO ALLO STUDIO							
	Programma Titolo 1	01	ISTRUZIONE PRESCOLASTICA SPESE CORRENTI	1.092.589,78	previsioni di competenza <i>di cui già impegnato*</i> <i>di cui fondo pluriennale vincolato</i> previsioni di cassa	3.749.156,34   27.900,00 1.248.414,78	777.900,00 <i>27.900,00</i> <i>0,00</i> <i>0,00</i>	750.000,00 <i>0,00</i> <i>0,00</i> <i>0,00</i>	750.000,00 <i>0,00</i> <i>0,00</i> <i>0,00</i>	
		Titolo 2		SPESE IN CONTO CAPITALE	246.765,26	previsioni di competenza <i>di cui già impegnato*</i> <i>di cui fondo pluriennale vincolato</i> previsioni di cassa	662.339,63   0,00 246.765,26	0,00 <i>0,00</i> <i>0,00</i> <i>0,00</i>	0,00 <i>0,00</i> <i>0,00</i> <i>0,00</i>	0,00 <i>0,00</i> <i>0,00</i> <i>0,00</i>



## PROSPETTO DELLE SPESE DI BILANCIO PER MISSIONE, PROGRAMMA E TITOLO

Regione Umbria

Missione Programma Titolo			Denominazione	Residui Presunti al termine dell'esercizio precedente quello cui si riferisce il bilancio		Previsioni definitive dell'anno precedente quello cui si riferisce il bilancio	PREVISIONI DEL BILANCIO PLURIENNALE		
							Previsione 2016	Previsione 2017	Previsione 2018
0404	Totale Programma	03	EDILIZIA SCOLASTICA	1.499.400,13	previsioni di competenza <i>di cui già impegnato*</i> <i>di cui fondo pluriennale vincolato</i> previsioni di cassa	1.380.079,32   0,00	850.000,00 0,00 0,00 2.136.900,13	0,00 0,00 0,00	276.354,99 0,00 0,00
	Programma Titolo 1	04	ISTRUZIONE UNIVERSITARIA SPESE CORRENTI	202.000,00	previsioni di competenza <i>di cui già impegnato*</i> <i>di cui fondo pluriennale vincolato</i> previsioni di cassa	18.080.852,32   0,00	14.510.980,14 4.000,00 0,00 9.473.735,11	14.525.904,00 0,00 0,00	14.525.904,00 0,00 0,00
	Titolo 2		SPESE IN CONTO CAPITALE	0,00	previsioni di competenza <i>di cui già impegnato*</i> <i>di cui fondo pluriennale vincolato</i> previsioni di cassa	0,00   0,00	1.124.119,20 0,00 0,00 843.089,40	0,00 0,00 0,00	0,00 0,00 0,00
	Totale Programma	04	ISTRUZIONE UNIVERSITARIA	202.000,00	previsioni di competenza <i>di cui già impegnato*</i> <i>di cui fondo pluriennale vincolato</i> previsioni di cassa	18.080.852,32   0,00	15.635.099,34 4.000,00 0,00 10.316.824,51	14.525.904,00 0,00 0,00	14.525.904,00 0,00 0,00
	Programma Titolo 1	07	DIRITTO ALLO STUDIO SPESE CORRENTI	4.341.085,90	previsioni di competenza <i>di cui già impegnato*</i> <i>di cui fondo pluriennale vincolato</i> previsioni di cassa	9.999.127,35   1.820.000,00	2.276.428,57 1.515.000,00 305.000,00 6.115.407,33	505.000,00 305.000,00 0,00	200.000,00 0,00 0,00
	Totale Programma	07	DIRITTO ALLO STUDIO	4.341.085,90	previsioni di competenza <i>di cui già impegnato*</i> <i>di cui fondo pluriennale vincolato</i> previsioni di cassa	9.999.127,35   1.820.000,00	2.276.428,57 1.515.000,00 305.000,00 6.115.407,33	505.000,00 305.000,00 0,00	200.000,00 0,00 0,00

**PROSPETTO DELLE SPESE DI BILANCIO PER MISSIONE, PROGRAMMA E TITOLO**

Regione Umbria

Missione Programma Titolo			Denominazione	Residui Presunti al termine dell'esercizio precedente quello cui si riferisce il bilancio		Previsioni definitive dell'anno precedente quello cui si riferisce il bilancio	PREVISIONI DEL BILANCIO PLURIENNALE		
							Previsione 2016	Previsione 2017	Previsione 2018
0408	Programma  Titolo 1	08	POLITICA REGIONALE UNITARIA PER L'ISTRUZIONE E IL DIRITTO ALLO STUDIO SPESE CORRENTI	509.042,51	previsioni di competenza <i>di cui già impegnato*</i> <i>di cui fondo pluriennale vincolato</i> previsioni di cassa	8.408.936,01   0,00	8.832.212,27	4.333.781,23	4.333.781,23
							0,00	0,00	0,00
							0,00	0,00	0,00
							5.183.000,19		
	Totale Programma	08	POLITICA REGIONALE UNITARIA PER L'ISTRUZIONE E IL DIRITTO ALLO STUDIO	509.042,51	previsioni di competenza <i>di cui già impegnato*</i> <i>di cui fondo pluriennale vincolato</i> previsioni di cassa	8.408.936,01   0,00	8.832.212,27	4.333.781,23	4.333.781,23
							0,00	0,00	0,00
							0,00	0,00	0,00
							5.183.000,19		
	TOTALE MISSIONE	04	ISTRUZIONE E DIRITTO ALLO STUDIO	7.890.883,58	previsioni di competenza <i>di cui già impegnato*</i> <i>di cui fondo pluriennale vincolato</i> previsioni di cassa	42.300.490,97   1.847.900,00	28.399.480,18	20.129.685,23	20.086.040,22
							1.546.900,00	305.000,00	0,00
0501	Programma  Titolo 1	05	TUTELA E VALORIZZAZIONE DEI BENI E ATTIVITÀ CULTURALI VALORIZZAZIONE DEI BENI DI INTERESSE STORICO SPESE CORRENTI	5.000,00	previsioni di competenza <i>di cui già impegnato*</i> <i>di cui fondo pluriennale vincolato</i> previsioni di cassa	35.661,23   0,00	20.000,00	0,00	0,00
							0,00	0,00	0,00
							0,00	0,00	0,00
							20.000,00		
	Titolo 2	01	SPESE IN CONTO CAPITALE	1.964.386,43	previsioni di competenza <i>di cui già impegnato*</i> <i>di cui fondo pluriennale vincolato</i> previsioni di cassa	4.158.066,51   221.713,84	886.439,14	15.268,78	0,00
							206.445,06	15.268,78	0,00
							15.268,78	0,00	0,00
							2.571.316,68		
	Totale Programma	01	VALORIZZAZIONE DEI BENI DI INTERESSE STORICO	1.969.386,43	previsioni di competenza <i>di cui già impegnato*</i> <i>di cui fondo pluriennale vincolato</i> previsioni di cassa	4.193.727,74   221.713,84	906.439,14	15.268,78	0,00
							206.445,06	15.268,78	0,00
							15.268,78	0,00	0,00
							2.591.316,68		

**PROSPETTO DELLE SPESE DI BILANCIO PER MISSIONE, PROGRAMMA E TITOLO**

Regione Umbria

Missione Programma Titolo			Denominazione	Residui Presunti al termine dell'esercizio precedente quello cui si riferisce il bilancio		Previsioni definitive dell'anno precedente quello cui si riferisce il bilancio	PREVISIONI DEL BILANCIO PLURIENNALE		
							Previsione 2016	Previsione 2017	Previsione 2018
0502	Programma  Titolo 1	02	ATTIVITÀ CULTURALE E INTERVENTI DIVERSI NEL SETTORE CULTURALE SPESE CORRENTI	1.837.876,97	previsioni di competenza <i>di cui già impegnato*</i> <i>di cui fondo pluriennale vincolato</i> previsioni di cassa	4.053.986,55  34.035,04	3.508.287,04	2.218.000,00	2.218.000,00
							179.200,04	119.678,00	0,00
							0,00	0,00	0,00
							4.552.669,73		
	Titolo 2		SPESE IN CONTO CAPITALE	450.000,00	previsioni di competenza <i>di cui già impegnato*</i> <i>di cui fondo pluriennale vincolato</i> previsioni di cassa	774.000,00  324.000,00	324.000,00	300.000,00	0,00
							324.000,00	300.000,00	0,00
							0,00	0,00	0,00
							774.000,00		
	Totale Programma	02	ATTIVITÀ CULTURALE E INTERVENTI DIVERSI NEL SETTORE CULTURALE	2.287.876,97	previsioni di competenza <i>di cui già impegnato*</i> <i>di cui fondo pluriennale vincolato</i> previsioni di cassa	4.827.986,55  358.035,04	3.832.287,04	2.518.000,00	2.218.000,00
							503.200,04	419.678,00	0,00
0503	Programma  Titolo 1	03	POLITICA REGIONALE UNITARIA PER LA TUTELA DEI BENI E DELLE ATTIVITÀ CULTURALI (SOLO PER LE REGIONI) SPESE CORRENTI	48.771,00	previsioni di competenza <i>di cui già impegnato*</i> <i>di cui fondo pluriennale vincolato</i> previsioni di cassa	103.263,80  0,00	470,00	0,00	0,00
							0,00	0,00	0,00
							0,00	0,00	0,00
							49.123,50		
	Titolo 2		SPESE IN CONTO CAPITALE	3.172.355,99	previsioni di competenza <i>di cui già impegnato*</i> <i>di cui fondo pluriennale vincolato</i> previsioni di cassa	21.913.131,79  271.200,00	15.679.076,76	8.796.947,90	2.298.898,00
							1.904.200,00	131.000,00	0,00
							0,00	0,00	0,00
							15.872.521,94		
	Totale Programma	03	POLITICA REGIONALE UNITARIA PER LA TUTELA DEI BENI E DELLE ATTIVITÀ CULTURALI (SOLO PER LE REGIONI)	3.221.126,99	previsioni di competenza <i>di cui già impegnato*</i> <i>di cui fondo pluriennale vincolato</i> previsioni di cassa	22.016.395,59  271.200,00	15.679.546,76	8.796.947,90	2.298.898,00
							1.904.200,00	131.000,00	0,00
							0,00	0,00	0,00
							15.921.645,44		

## PROSPETTO DELLE SPESE DI BILANCIO PER MISSIONE, PROGRAMMA E TITOLO

Regione Umbria

Missione Programma Titolo			Denominazione	Residui Presunti al termine dell'esercizio precedente quello cui si riferisce il bilancio		Previsioni definitive dell'anno precedente quello cui si riferisce il bilancio	PREVISIONI DEL BILANCIO PLURIENNALE		
							Previsione 2016	Previsione 2017	Previsione 2018
0601	TOTALE MISSIONE	05	TUTELA E VALORIZZAZIONE DEI BENI E ATTIVITÀ CULTURALI	7.478.390,39	previsioni di competenza <i>di cui già impegnato*</i> <i>di cui fondo pluriennale vincolato</i> previsioni di cassa	31.038.109,88  850.948,88 23.839.631,85	20.418.272,94 2.613.845,10 15.268,78	11.330.216,68 565.946,78 0,00	4.516.898,00 0,00 0,00
	MISSIONE	06	POLITICHE GIOVANILI, SPORT E TEMPO LIBERO						
	Programma	01	SPORT E TEMPO LIBERO						
	Titolo 1		SPESE CORRENTI	275.153,39	previsioni di competenza <i>di cui già impegnato*</i> <i>di cui fondo pluriennale vincolato</i> previsioni di cassa	298.592,28  0,00 422.603,39	210.000,00 0,00 0,00	55.000,00 0,00 0,00	55.000,00 0,00 0,00
	Titolo 2		SPESE IN CONTO CAPITALE	2.183.400,00	previsioni di competenza <i>di cui già impegnato*</i> <i>di cui fondo pluriennale vincolato</i> previsioni di cassa	738.700,00  0,00 2.563.400,00	505.000,00 5.000,00 0,00	0,00 0,00 0,00	0,00 0,00 0,00
	Totale Programma	01	SPORT E TEMPO LIBERO	2.458.553,39	previsioni di competenza <i>di cui già impegnato*</i> <i>di cui fondo pluriennale vincolato</i> previsioni di cassa	1.037.292,28  0,00 2.986.003,39	715.000,00 5.000,00 0,00	55.000,00 0,00 0,00	55.000,00 0,00 0,00
	0602	Programma	02	GIOVANI					
	Titolo 1		SPESE CORRENTI	9.709,51	previsioni di competenza <i>di cui già impegnato*</i> <i>di cui fondo pluriennale vincolato</i> previsioni di cassa	312.345,83  118.724,66 174.391,61	180.001,25 118.724,66 0,00	0,00 0,00 0,00	0,00 0,00 0,00
	Totale Programma	02	GIOVANI	9.709,51	previsioni di competenza <i>di cui già impegnato*</i> <i>di cui fondo pluriennale vincolato</i> previsioni di cassa	312.345,83  118.724,66 174.391,61	180.001,25 118.724,66 0,00	0,00 0,00 0,00	0,00 0,00 0,00

**PROSPETTO DELLE SPESE DI BILANCIO PER MISSIONE, PROGRAMMA E TITOLO**

Regione Umbria

Missione Programma Titolo			Denominazione	Residui Presunti al termine dell'esercizio precedente quello cui si riferisce il bilancio		Previsioni definitive dell'anno precedente quello cui si riferisce il bilancio	PREVISIONI DEL BILANCIO PLURIENNALE		
							Previsione 2016	Previsione 2017	Previsione 2018
0701	TOTALE MISSIONE	06	POLITICHE GIOVANILI, SPORT E TEMPO LIBERO	2.468.262,90	previsioni di competenza <i>di cui già impegnato*</i> <i>di cui fondo pluriennale vincolato</i> previsioni di cassa	1.349.638,11	895.001,25 123.724,66 0,00 3.160.395,00	55.000,00 0,00 0,00	55.000,00 0,00 0,00
	MISSIONE	07	TURISMO						
	Programma	01	SVILUPPO E VALORIZZAZIONE DEL TURISMO						
	Titolo 1		SPESE CORRENTI	920.865,31	previsioni di competenza <i>di cui già impegnato*</i> <i>di cui fondo pluriennale vincolato</i> previsioni di cassa	4.349.810,87	2.248.271,55 332.081,20 0,00 2.500.256,49	230.000,00 0,00 0,00	230.000,00 0,00 0,00
	Titolo 2		SPESE IN CONTO CAPITALE	147.216,86	previsioni di competenza <i>di cui già impegnato*</i> <i>di cui fondo pluriennale vincolato</i> previsioni di cassa	1.051.889,90	90.814,31 0,00 0,00 215.327,58	0,00 0,00 0,00	0,00 0,00 0,00
	Totale Programma	01	SVILUPPO E VALORIZZAZIONE DEL TURISMO	1.068.082,17	previsioni di competenza <i>di cui già impegnato*</i> <i>di cui fondo pluriennale vincolato</i> previsioni di cassa	5.401.700,77	2.339.085,86 332.081,20 0,00 2.715.584,07	230.000,00 0,00 0,00	230.000,00 0,00 0,00
	Programma	02	POLITICA REGIONALE UNITARIA PER IL TURISMO						
	Titolo 1		SPESE CORRENTI	498.125,58	previsioni di competenza <i>di cui già impegnato*</i> <i>di cui fondo pluriennale vincolato</i> previsioni di cassa	3.010.386,68	2.739.869,05 96.941,20 0,00 1.943.188,67	1.268.148,00 0,00 0,00	1.268.148,00 0,00 0,00
	Titolo 2		SPESE IN CONTO CAPITALE	324.197,99	previsioni di competenza <i>di cui già impegnato*</i> <i>di cui fondo pluriennale vincolato</i> previsioni di cassa	7.151.112,05	5.231.725,58 178.500,00 0,00 3.978.223,73	1.344.538,00 0,00 0,00	1.344.538,00 0,00 0,00

**PROSPETTO DELLE SPESE DI BILANCIO PER MISSIONE, PROGRAMMA E TITOLO**

Regione Umbria

Missione Programma Titolo			Denominazione	Residui Presunti al termine dell'esercizio precedente quello cui si riferisce il bilancio		Previsioni definitive dell'anno precedente quello cui si riferisce il bilancio	PREVISIONI DEL BILANCIO PLURIENNALE		
							Previsione 2016	Previsione 2017	Previsione 2018
0801	Totale Programma	02	POLITICA REGIONALE UNITARIA PER IL TURISMO	822.323,57	previsioni di competenza <i>di cui già impegnato*</i> <i>di cui fondo pluriennale vincolato</i> previsioni di cassa	10.161.498,73  275.441,20 5.921.412,40	7.971.594,63 275.441,20 0,00 5.921.412,40	2.612.686,00 0,00 0,00	2.612.686,00 0,00 0,00
	TOTALE MISSIONE	07	TURISMO	1.890.405,74	previsioni di competenza <i>di cui già impegnato*</i> <i>di cui fondo pluriennale vincolato</i> previsioni di cassa	15.563.199,50  576.218,25 8.636.996,47	10.310.680,49 607.522,40 0,00 8.636.996,47	2.842.686,00 0,00 0,00	2.842.686,00 0,00 0,00
	MISSIONE	08	ASSETTO DEL TERRITORIO ED EDILIZIA ABITATIVA						
	Programma	01	URBANISTICA E ASSETTO DEL TERRITORIO						
	Titolo 1		SPESE CORRENTI	306.883,24	previsioni di competenza <i>di cui già impegnato*</i> <i>di cui fondo pluriennale vincolato</i> previsioni di cassa	1.770.406,77  11.925,00 1.340.558,24	1.432.925,00 11.925,00 0,00 1.340.558,24	121.000,00 0,00 0,00	121.000,00 0,00 0,00
	Titolo 2		SPESE IN CONTO CAPITALE	6.100.077,00	previsioni di competenza <i>di cui già impegnato*</i> <i>di cui fondo pluriennale vincolato</i> previsioni di cassa	13.408.360,04  68.040,88 5.487.764,08	72.040,88 68.040,88 0,00 5.487.764,08	4.000,00 0,00 0,00	4.000,00 0,00 0,00
	Totale Programma	01	URBANISTICA E ASSETTO DEL TERRITORIO	6.406.960,24	previsioni di competenza <i>di cui già impegnato*</i> <i>di cui fondo pluriennale vincolato</i> previsioni di cassa	15.178.766,81  79.965,88 6.828.322,32	1.504.965,88 79.965,88 0,00 6.828.322,32	125.000,00 0,00 0,00	125.000,00 0,00 0,00
	Programma	02	EDILIZIA RESIDENZIALE PUBBLICA E LOCALE E PIANI DI EDILIZIA ECONOMICO-POPOLARE						
	Titolo 1		SPESE CORRENTI	120.137,18	previsioni di competenza <i>di cui già impegnato*</i> <i>di cui fondo pluriennale vincolato</i> previsioni di cassa	4.903.239,67  356.963,89 338.137,18	524.963,89 50.000,00 306.963,89 338.137,18	474.963,89 306.963,89 0,00	168.000,00 0,00 0,00



**PROSPETTO DELLE SPESE DI BILANCIO PER MISSIONE, PROGRAMMA E TITOLO**

Regione Umbria

Missione Programma Titolo			Denominazione	Residui Presunti al termine dell'esercizio precedente quello cui si riferisce il bilancio		Previsioni definitive dell'anno precedente quello cui si riferisce il bilancio	PREVISIONI DEL BILANCIO PLURIENNALE		
							Previsione 2016	Previsione 2017	Previsione 2018
0803	Titolo 2		SPESE IN CONTO CAPITALE	<b>26.997.671,73</b>	previsioni di competenza <i>di cui già impegnato*</i> <i>di cui fondo pluriennale vincolato</i>	<b>53.711.134,42</b>  <i>5.735.482,69</i>	<b>10.121.528,43</b> <i>7.266.293,47</i> <i>0,00</i>	<b>1.038.978,80</b> <i>1.038.978,80</i> <i>0,00</i>	<b>0,00</b> <i>0,00</i> <i>0,00</i>
					previsioni di cassa		<b>34.368.612,00</b>		
	Totale Programma	02	EDILIZIA RESIDENZIALE PUBBLICA E LOCALE E PIANI DI EDILIZIA ECONOMICO-POPOLARE	<b>27.117.808,91</b>	previsioni di competenza <i>di cui già impegnato*</i> <i>di cui fondo pluriennale vincolato</i>	<b>58.614.374,09</b>  <i>6.092.446,58</i>	<b>10.646.492,32</b> <i>7.316.293,47</i> <i>306.963,89</i>	<b>1.513.942,69</b> <i>1.345.942,69</i> <i>0,00</i>	<b>168.000,00</b> <i>0,00</i> <i>0,00</i>
	Programma	03	POLITICA REGIONALE UNITARIA PER L'ASSETTO DEL TERRITORIO E L'EDILIZIA ABITATIVA		previsioni di competenza				
	Titolo 2		SPESE IN CONTO CAPITALE	<b>2.102.736,04</b>	previsioni di competenza <i>di cui già impegnato*</i> <i>di cui fondo pluriennale vincolato</i>	<b>32.766.095,74</b>  <i>0,00</i>	<b>18.606.063,08</b> <i>2.510.801,21</i> <i>0,00</i>	<b>3.136.969,64</b> <i>0,00</i> <i>0,00</i>	<b>0,00</b> <i>0,00</i> <i>0,00</i>
					previsioni di cassa		<b>18.335.336,47</b>		
	Totale Programma	03	POLITICA REGIONALE UNITARIA PER L'ASSETTO DEL TERRITORIO E L'EDILIZIA ABITATIVA	<b>2.102.736,04</b>	previsioni di competenza <i>di cui già impegnato*</i> <i>di cui fondo pluriennale vincolato</i>	<b>32.766.095,74</b>  <i>0,00</i>	<b>18.606.063,08</b> <i>2.510.801,21</i> <i>0,00</i>	<b>3.136.969,64</b> <i>0,00</i> <i>0,00</i>	<b>0,00</b> <i>0,00</i> <i>0,00</i>
					previsioni di cassa		<b>18.335.336,47</b>		
	TOTALE MISSIONE	08	ASSETTO DEL TERRITORIO ED EDILIZIA ABITATIVA	<b>35.627.505,19</b>	previsioni di competenza <i>di cui già impegnato*</i> <i>di cui fondo pluriennale vincolato</i>	<b>106.559.236,64</b>  <i>6.172.412,46</i>	<b>30.757.521,28</b> <i>9.907.060,56</i> <i>306.963,89</i>	<b>4.775.912,33</b> <i>1.345.942,69</i> <i>0,00</i>	<b>293.000,00</b> <i>0,00</i> <i>0,00</i>
					previsioni di cassa		<b>59.870.407,97</b>		
0901	MISSIONE	09	SVILUPPO SOSTENIBILE E TUTELA DEL TERRITORIO E DELL'AMBIENTE		previsioni di competenza				
	Programma	01	DIFESA DEL SUOLO		previsioni di competenza				
	Titolo 1		SPESE CORRENTI	<b>362.810,38</b>	previsioni di competenza <i>di cui già impegnato*</i> <i>di cui fondo pluriennale vincolato</i>	<b>2.713.237,77</b>  <i>58.250,00</i>	<b>263.157,78</b> <i>61.090,04</i> <i>0,00</i>	<b>200.000,00</b> <i>2.840,04</i> <i>0,00</i>	<b>200.000,00</b> <i>2.840,04</i> <i>0,00</i>
					previsioni di cassa		<b>624.741,21</b>		

## PROSPETTO DELLE SPESE DI BILANCIO PER MISSIONE, PROGRAMMA E TITOLO

Regione Umbria

Missione Programma Titolo			Denominazione	Residui Presunti al termine dell'esercizio precedente quello cui si riferisce il bilancio		Previsioni definitive dell'anno precedente quello cui si riferisce il bilancio	PREVISIONI DEL BILANCIO PLURIENNALE		
							Previsione 2016	Previsione 2017	Previsione 2018
0902	Titolo 2		SPESE IN CONTO CAPITALE	1.421.127,25	previsioni di competenza <i>di cui già impegnato*</i> <i>di cui fondo pluriennale vincolato</i> previsioni di cassa	1.958.800,85   123.229,27 2.316.183,44	996.981,22 906.981,22 90.000,00 2.316.183,44	90.000,00 90.000,00 0,00	0,00 0,00 0,00
	Totale Programma	01	DIFESA DEL SUOLO	1.783.937,63	previsioni di competenza <i>di cui già impegnato*</i> <i>di cui fondo pluriennale vincolato</i> previsioni di cassa	4.672.038,62   181.479,27 2.940.924,65	1.260.139,00 968.071,26 90.000,00 2.940.924,65	290.000,00 92.840,04 0,00	200.000,00 2.840,04 0,00
	Programma Titolo 1	02	TUTELA, VALORIZZAZIONE E RECUPERO AMBIENTALE SPESE CORRENTI	608.504,97	previsioni di competenza <i>di cui già impegnato*</i> <i>di cui fondo pluriennale vincolato</i> previsioni di cassa	1.762.710,87   0,00 1.150.277,82	851.375,51 28.611,43 0,00 1.150.277,82	650.211,50 22.852,90 0,00	405.000,00 0,00 0,00
	Titolo 2		SPESE IN CONTO CAPITALE	1.212.132,48	previsioni di competenza <i>di cui già impegnato*</i> <i>di cui fondo pluriennale vincolato</i> previsioni di cassa	6.192.096,93   203.615,49 4.828.872,91	3.743.287,02 3.332.100,63 0,00 4.828.872,91	25.000,00 0,00 0,00	25.000,00 0,00 0,00
	Totale Programma	02	TUTELA, VALORIZZAZIONE E RECUPERO AMBIENTALE	1.820.637,45	previsioni di competenza <i>di cui già impegnato*</i> <i>di cui fondo pluriennale vincolato</i> previsioni di cassa	7.954.807,80   203.615,49 5.979.150,73	4.594.662,53 3.360.712,06 0,00 5.979.150,73	675.211,50 22.852,90 0,00	430.000,00 0,00 0,00
	Programma Titolo 1	03	RIFIUTI SPESE CORRENTI	330.103,75	previsioni di competenza <i>di cui già impegnato*</i> <i>di cui fondo pluriennale vincolato</i> previsioni di cassa	1.822.002,29   0,00 336.353,75	10.000,00 0,00 0,00 336.353,75	10.000,00 0,00 0,00	10.000,00 0,00 0,00

## Regione Umbria

Regione Umbria

## Regione Umbria

Regione Umbria

**PROSPETTO DELLE SPESE DI BILANCIO PER MISSIONE, PROGRAMMA E TITOLO**

Regione Umbria

Missione Programma Titolo			Denominazione	Residui Presunti al termine dell'esercizio precedente quello cui si riferisce il bilancio		Previsioni definitive dell'anno precedente quello cui si riferisce il bilancio	PREVISIONI DEL BILANCIO PLURIENNALE		
							Previsione 2016	Previsione 2017	Previsione 2018
0909	Titolo 2		SPESE IN CONTO CAPITALE	<b>1.341.806,08</b>	previsioni di competenza <i>di cui già impegnato*</i> <i>di cui fondo pluriennale vincolato</i> previsioni di cassa	<b>5.300.819,05</b>   <b>0,00</b>	<b>195.764,80</b> <i>0,00</i> <i>0,00</i> <b>1.488.629,69</b>	<b>0,00</b> <i>0,00</i> <i>0,00</i> <b>0,00</b>	<b>0,00</b> <i>0,00</i> <i>0,00</i> <b>0,00</b>
	Titolo 4		RIMBORSO PRESTITI	<b>0,00</b>	previsioni di competenza <i>di cui già impegnato*</i> <i>di cui fondo pluriennale vincolato</i> previsioni di cassa	<b>572.268,79</b>   <b>0,00</b>	<b>294.121,66</b> <i>0,00</i> <i>0,00</i> <b>294.121,66</b>	<b>309.313,13</b> <i>0,00</i> <i>0,00</i> <b>0,00</b>	<b>325.289,23</b> <i>0,00</i> <i>0,00</i> <b>0,00</b>
	Totale Programma	08	QUALITÀ DELL'ARIA E RIDUZIONE DELL'INQUINAMENTO	<b>1.341.806,08</b>	previsioni di competenza <i>di cui già impegnato*</i> <i>di cui fondo pluriennale vincolato</i> previsioni di cassa	<b>7.293.039,61</b>   <b>2.500,00</b>	<b>611.430,32</b> <i>2.500,00</i> <i>0,00</i> <b>1.903.045,21</b>	<b>413.165,52</b> <i>0,00</i> <i>0,00</i> <b>0,00</b>	<b>413.165,52</b> <i>0,00</i> <i>0,00</i> <b>0,00</b>
	Programma	09	POLITICA REGIONALE UNITARIA PER LO SVILUPPO SOSTENIBILE E LA TUTELA DEL TERRITORIO E DELL'AMBIENTE						
	Titolo 1		SPESE CORRENTI	<b>78.443,70</b>	previsioni di competenza <i>di cui già impegnato*</i> <i>di cui fondo pluriennale vincolato</i> previsioni di cassa	<b>429.000,23</b>   <b>147.000,00</b>	<b>149.591,07</b> <i>147.000,00</i> <i>0,00</i> <b>227.387,02</b>	<b>0,00</b> <i>0,00</i> <i>0,00</i> <b>0,00</b>	<b>0,00</b> <i>0,00</i> <i>0,00</i> <b>0,00</b>
	Titolo 2		SPESE IN CONTO CAPITALE	<b>14.858.102,13</b>	previsioni di competenza <i>di cui già impegnato*</i> <i>di cui fondo pluriennale vincolato</i> previsioni di cassa	<b>64.988.430,42</b>   <b>4.584.386,20</b>	<b>52.943.677,07</b> <i>7.017.015,02</i> <i>594.078,23</i> <b>60.375.550,20</b>	<b>24.832.496,73</b> <i>1.651.992,63</i> <i>0,00</i> <b>0,00</b>	<b>5.157.114,00</b> <i>0,00</i> <i>0,00</i> <b>0,00</b>
	Totale Programma	09	POLITICA REGIONALE UNITARIA PER LO SVILUPPO SOSTENIBILE E LA TUTELA DEL TERRITORIO E DELL'AMBIENTE	<b>14.936.545,83</b>	previsioni di competenza <i>di cui già impegnato*</i> <i>di cui fondo pluriennale vincolato</i> previsioni di cassa	<b>65.417.430,65</b>   <b>4.731.386,20</b>	<b>53.093.268,14</b> <i>7.164.015,02</i> <i>594.078,23</i> <b>60.602.937,22</b>	<b>24.832.496,73</b> <i>1.651.992,63</i> <i>0,00</i> <b>0,00</b>	<b>5.157.114,00</b> <i>0,00</i> <i>0,00</i> <b>0,00</b>

## PROSPETTO DELLE SPESE DI BILANCIO PER MISSIONE, PROGRAMMA E TITOLO

Regione Umbria

Missione Programma Titolo			Denominazione	Residui Presunti al termine dell'esercizio precedente quello cui si riferisce il bilancio		Previsioni definitive dell'anno precedente quello cui si riferisce il bilancio	PREVISIONI DEL BILANCIO PLURIENNALE		
							Previsione 2016	Previsione 2017	Previsione 2018
1001	TOTALE MISSIONE	09	SVILUPPO SOSTENIBILE E TUTELA DEL TERRITORIO E DELL'AMBIENTE	24.306.030,09	previsioni di competenza <i>di cui già impegnato*</i> <i>di cui fondo pluriennale vincolato</i> previsioni di cassa	107.043.616,41  5.658.473,47	62.238.049,55 12.929.123,34 684.140,19 78.160.734,21	27.371.598,31 1.767.747,53 0,00	7.360.942,12 2.840,04 0,00
	MISSIONE	10	TRASPORTI E DIRITTO ALLA MOBILITÀ						
	Programma	01	TRASPORTO FERROVIARIO						
	Titolo 1		SPESE CORRENTI	24.639.574,54	previsioni di competenza <i>di cui già impegnato*</i> <i>di cui fondo pluriennale vincolato</i> previsioni di cassa	53.153.290,25  0,00	51.451.658,52 0,00 0,00 36.419.847,60	46.451.658,52 0,00 0,00	49.451.658,52 0,00 0,00
	Titolo 2		SPESE IN CONTO CAPITALE	1.567.382,05	previsioni di competenza <i>di cui già impegnato*</i> <i>di cui fondo pluriennale vincolato</i> previsioni di cassa	19.520.451,00  0,00	417.382,05 417.382,05 0,00 1.984.764,10	417.382,06 417.382,06 0,00	0,00 0,00 0,00
	Totale Programma	01	TRASPORTO FERROVIARIO	26.206.956,59	previsioni di competenza <i>di cui già impegnato*</i> <i>di cui fondo pluriennale vincolato</i> previsioni di cassa	72.673.741,25  0,00	51.869.040,57 417.382,05 0,00 38.404.611,70	46.869.040,58 417.382,06 0,00	49.451.658,52 0,00 0,00
	Programma	02	TRASPORTO PUBBLICO LOCALE						
	Titolo 1		SPESE CORRENTI	1.877.139,06	previsioni di competenza <i>di cui già impegnato*</i> <i>di cui fondo pluriennale vincolato</i> previsioni di cassa	48.497.570,10  0,00	53.535.410,74 0,00 0,00 52.442.547,32	53.370.563,70 0,00 0,00	53.247.019,28 0,00 0,00
	Titolo 2		SPESE IN CONTO CAPITALE	0,00	previsioni di competenza <i>di cui già impegnato*</i> <i>di cui fondo pluriennale vincolato</i> previsioni di cassa	326.649,56  0,00	0,00 0,00 0,00 0,00	0,00 0,00 0,00	0,00 0,00 0,00

**PROSPETTO DELLE SPESE DI BILANCIO PER MISSIONE, PROGRAMMA E TITOLO**

Regione Umbria

Missione Programma Titolo			Denominazione	Residui Presunti al termine dell'esercizio precedente quello cui si riferisce il bilancio		Previsioni definitive dell'anno precedente quello cui si riferisce il bilancio	PREVISIONI DEL BILANCIO PLURIENNALE		
							Previsione 2016	Previsione 2017	Previsione 2018
1003	Titolo 3		SPESE PER INCREMENTO ATTIVITÀ FINANZIARIE	0,00	previsioni di competenza <i>di cui già impegnato*</i> <i>di cui fondo pluriennale vincolato</i> previsioni di cassa	0,00   0,00	0,00   0,00	0,00   0,00	0,00   0,00
	Titolo 4		RIMBORSO PRESTITI	0,00	previsioni di competenza <i>di cui già impegnato*</i> <i>di cui fondo pluriennale vincolato</i> previsioni di cassa	4.302.545,14   0,00	3.820.372,63   0,00	2.873.731,60   0,00	1.552.508,50   0,00
	Totale Programma	02	TRASPORTO PUBBLICO LOCALE	1.877.139,06	previsioni di competenza <i>di cui già impegnato*</i> <i>di cui fondo pluriennale vincolato</i> previsioni di cassa	53.126.764,80   0,00	57.355.783,37   0,00	56.244.295,30   0,00	54.799.527,78   0,00
	Programma	03	TRASPORTO PER VIE D'ACQUA						
	Titolo 1		SPESE CORRENTI	520.000,00	previsioni di competenza <i>di cui già impegnato*</i> <i>di cui fondo pluriennale vincolato</i> previsioni di cassa	520.000,00   0,00	0,00   0,00	0,00   0,00	0,00   0,00
	Titolo 2		SPESE IN CONTO CAPITALE	0,00	previsioni di competenza <i>di cui già impegnato*</i> <i>di cui fondo pluriennale vincolato</i> previsioni di cassa	0,00   0,00	0,00   0,00	0,00   0,00	0,00   0,00
	Totale Programma	03	TRASPORTO PER VIE D'ACQUA	520.000,00	previsioni di competenza <i>di cui già impegnato*</i> <i>di cui fondo pluriennale vincolato</i> previsioni di cassa	520.000,00   0,00	0,00   0,00	0,00   0,00	0,00   0,00

**PROSPETTO DELLE SPESE DI BILANCIO PER MISSIONE, PROGRAMMA E TITOLO**

Regione Umbria

Missione Programma Titolo			Denominazione	Residui Presunti al termine dell'esercizio precedente quello cui si riferisce il bilancio		Previsioni definitive dell'anno precedente quello cui si riferisce il bilancio	PREVISIONI DEL BILANCIO PLURIENNALE		
							Previsione 2016	Previsione 2017	Previsione 2018
1004	Programma Titolo 2	04	ALTRE MODALITÀ DI TRASPORTO SPESE IN CONTO CAPITALE	0,00	previsioni di competenza <i>di cui già impegnato*</i> <i>di cui fondo pluriennale vincolato</i> previsioni di cassa	3.507.925,95   0,00	0,00   0,00	0,00   0,00	0,00   0,00
	Totale Programma	04	ALTRE MODALITÀ DI TRASPORTO	0,00	previsioni di competenza <i>di cui già impegnato*</i> <i>di cui fondo pluriennale vincolato</i> previsioni di cassa	3.507.925,95   0,00	0,00   0,00	0,00   0,00	0,00   0,00
1005	Programma Titolo 1	05	VIABILITÀ E INFRASTRUTTURE STRADALI SPESE CORRENTI	150.000,00	previsioni di competenza <i>di cui già impegnato*</i> <i>di cui fondo pluriennale vincolato</i> previsioni di cassa	276.841,07   0,00	652.107,76   0,00	0,00   0,00	0,00   0,00
	Titolo 2		SPESE IN CONTO CAPITALE	44.693.910,23	previsioni di competenza <i>di cui già impegnato*</i> <i>di cui fondo pluriennale vincolato</i> previsioni di cassa	40.851.216,58   1.268.128,21	27.252.944,37   20.082,94	1.321.988,78   0,00	0,00   0,00
	Titolo 4		RIMBORSO PRESTITI	0,00	previsioni di competenza <i>di cui già impegnato*</i> <i>di cui fondo pluriennale vincolato</i> previsioni di cassa	171.028,88   0,00	52.299,58   0,00	0,00   0,00	0,00   0,00
	Totale Programma	05	VIABILITÀ E INFRASTRUTTURE STRADALI	44.843.910,23	previsioni di competenza <i>di cui già impegnato*</i> <i>di cui fondo pluriennale vincolato</i> previsioni di cassa	41.299.086,53   1.268.128,21	27.957.351,71   20.082,94	1.321.988,78   0,00	0,00   0,00



**PROSPETTO DELLE SPESE DI BILANCIO PER MISSIONE, PROGRAMMA E TITOLO**

Regione Umbria

Missione Programma Titolo			Denominazione	Residui Presunti al termine dell'esercizio precedente quello cui si riferisce il bilancio		Previsioni definitive dell'anno precedente quello cui si riferisce il bilancio	PREVISIONI DEL BILANCIO PLURIENNALE		
							Previsione 2016	Previsione 2017	Previsione 2018
1006	Programma  Titolo 2	06	POLITICA REGIONALE UNITARIA PER I TRASPORTI E IL DIRITTO ALLA MOBILITÀ SPESE IN CONTO CAPITALE	16.549.413,97		55.644.543,78	25.520.290,38	3.668.386,59	2.575.928,00
							4.486.109,04	0,00	0,00
							0,00	0,00	0,00
							37.202.509,74		
	Totale Programma	06	POLITICA REGIONALE UNITARIA PER I TRASPORTI E IL DIRITTO ALLA MOBILITÀ	16.549.413,97		55.644.543,78	25.520.290,38	3.668.386,59	2.575.928,00
							4.486.109,04	0,00	0,00
							0,00	0,00	0,00
							37.202.509,74		
	TOTALE MISSIONE	10	TRASPORTI E DIRITTO ALLA MOBILITÀ	89.997.419,85		226.772.062,31	162.702.466,03	108.103.711,25	106.827.114,30
							22.426.124,27	1.739.370,84	0,00
1101	MISSIONE Programma Titolo 1	11	SOCCORSO CIVILE SISTEMA DI PROTEZIONE CIVILE SPESE CORRENTI	1.347.309,24		2.225.839,40	481.123,13	205.487,94	223.530,34
							147.489,76	1.957,60	0,00
							1.957,60	0,00	0,00
							1.768.555,84		
	Titolo 2		SPESE IN CONTO CAPITALE	0,00		153.736,42	225,00	225,00	225,00
							0,00	0,00	0,00
							0,00	0,00	0,00
							168,75		
	Totale Programma	01	SISTEMA DI PROTEZIONE CIVILE	1.347.309,24		2.379.575,82	481.348,13	205.712,94	223.755,34
							147.489,76	1.957,60	0,00
							1.957,60	0,00	0,00
							1.768.724,59		

## Regione Umbria

Missione Programma Titolo			Denominazione	Residui Presunti al termine dell'esercizio precedente quello cui si riferisce il bilancio	Previsioni definitive dell'anno precedente quello cui si riferisce il bilancio	PREVISIONI DEL BILANCIO PLURIENNALE			
						Previsione 2016	Previsione 2017	Previsione 2018	
1102	Programma Titolo 1	02	INTERVENTI A SEGUITO DI CALAMITÀ NATURALI SPESE CORRENTI	399.267,63	previsioni di competenza	8.500.673,52	3.923.839,05	2.288.059,06	1.004.396,75
					di cui già impegnato*		0,00	0,00	0,00
					di cui fondo pluriennale vincolato	0,00	0,00	0,00	0,00
					previsioni di cassa		4.281.885,01		
	Titolo 2		SPESE IN CONTO CAPITALE	852.337,23	previsioni di competenza	7.654.000,41	1.353.897,83	23.572,09	0,00
					di cui già impegnato*		264.208,75	23.572,09	0,00
					di cui fondo pluriennale vincolato	125.842,39	23.572,09	0,00	0,00
					previsioni di cassa		1.916.133,72		
	Titolo 4		RIMBORSO PRESTITI	0,00	previsioni di competenza	29.956.616,03	28.519.603,86	24.567.699,70	25.851.362,01
					di cui già impegnato*		0,00	0,00	0,00
					di cui fondo pluriennale vincolato	0,00	0,00	0,00	0,00
					previsioni di cassa		28.519.603,86		
	Totale Programma	02	INTERVENTI A SEGUITO DI CALAMITÀ NATURALI	1.251.604,86	previsioni di competenza	46.111.289,96	33.797.340,74	26.879.330,85	26.855.758,76
					di cui già impegnato*		264.208,75	23.572,09	0,00
					di cui fondo pluriennale vincolato	125.842,39	23.572,09	0,00	0,00
					previsioni di cassa		34.717.622,59		
1103	Programma Titolo 2	03	POLITICA REGIONALE UNITARIA PER IL SOCCORSO E LA PROTEZIONE CIVILE SPESE IN CONTO CAPITALE	0,38	previsioni di competenza	734.149,34	0,00	0,00	0,00
					di cui già impegnato*		0,00	0,00	0,00
					di cui fondo pluriennale vincolato	0,00	0,00	0,00	0,00
					previsioni di cassa		0,38		
	Totale Programma	03	POLITICA REGIONALE UNITARIA PER IL SOCCORSO E LA PROTEZIONE CIVILE	0,38	previsioni di competenza	734.149,34	0,00	0,00	0,00
					di cui già impegnato*		0,00	0,00	0,00
					di cui fondo pluriennale vincolato	0,00	0,00	0,00	0,00
					previsioni di cassa		0,38		

**PROSPETTO DELLE SPESE DI BILANCIO PER MISSIONE, PROGRAMMA E TITOLO**

Regione Umbria

Missione Programma Titolo			Denominazione	Residui Presunti al termine dell'esercizio precedente quello cui si riferisce il bilancio		Previsioni definitive dell'anno precedente quello cui si riferisce il bilancio	PREVISIONI DEL BILANCIO PLURIENNALE		
							Previsione 2016	Previsione 2017	Previsione 2018
1201	TOTALE MISSIONE	11	SOCCORSO CIVILE	2.598.914,48	previsioni di competenza <i>di cui già impegnato*</i> <i>di cui fondo pluriennale vincolato</i> previsioni di cassa	49.225.015,12  275.289,75	34.278.688,87 411.698,51 25.529,69 36.486.347,56	27.085.043,79 25.529,69 0,00	27.079.514,10 0,00 0,00
	MISSIONE	12	DIRITTI SOCIALI, POLITICHE SOCIALI E FAMIGLIA						
	Programma	01	INTERVENTI PER L'INFANZIA E I MINORI E PER ASILI NIDO						
	Titolo 1		SPESE CORRENTI	1.277.756,29	previsioni di competenza <i>di cui già impegnato*</i> <i>di cui fondo pluriennale vincolato</i> previsioni di cassa	3.009.061,16  30.772,80	1.049.415,63 30.772,80 0,00 2.095.886,21	43.500,00 0,00 0,00	43.500,00 0,00 0,00
	Titolo 2		SPESE IN CONTO CAPITALE	0,00	previsioni di competenza <i>di cui già impegnato*</i> <i>di cui fondo pluriennale vincolato</i> previsioni di cassa	0,00  0,00	0,00 0,00 0,00 0,00	0,00 0,00 0,00	0,00 0,00 0,00
	Totale Programma	01	INTERVENTI PER L'INFANZIA E I MINORI E PER ASILI NIDO	1.277.756,29	previsioni di competenza <i>di cui già impegnato*</i> <i>di cui fondo pluriennale vincolato</i> previsioni di cassa	3.009.061,16  30.772,80	1.049.415,63 30.772,80 0,00 2.095.886,21	43.500,00 0,00 0,00	43.500,00 0,00 0,00
	1202	Programma	02	INTERVENTI PER LA DISABILITÀ					
	Titolo 1		SPESE CORRENTI	19.592.403,48	previsioni di competenza <i>di cui già impegnato*</i> <i>di cui fondo pluriennale vincolato</i> previsioni di cassa	23.556.139,03  0,00	4.373.000,00 3.200,00 0,00 22.448.378,38	3.156.899,58 0,00 0,00	3.156.899,58 0,00 0,00
	Totale Programma	02	INTERVENTI PER LA DISABILITÀ	19.592.403,48	previsioni di competenza <i>di cui già impegnato*</i> <i>di cui fondo pluriennale vincolato</i> previsioni di cassa	23.556.139,03  0,00	4.373.000,00 3.200,00 0,00 22.448.378,38	3.156.899,58 0,00 0,00	3.156.899,58 0,00 0,00

**PROSPETTO DELLE SPESE DI BILANCIO PER MISSIONE, PROGRAMMA E TITOLO**

Regione Umbria

Missione Programma Titolo			Denominazione	Residui Presunti al termine dell'esercizio precedente quello cui si riferisce il bilancio		Previsioni definitive dell'anno precedente quello cui si riferisce il bilancio	PREVISIONI DEL BILANCIO PLURIENNALE		
							Previsione 2016	Previsione 2017	Previsione 2018
1203	Programma Titolo 1	03	INTERVENTI PER GLI ANZIANI SPESE CORRENTI	450.000,00	previsioni di competenza <i>di cui già impegnato*</i> <i>di cui fondo pluriennale vincolato</i> previsioni di cassa	1.481.952,08  75.000,00	375.000,00	0,00	0,00
							75.000,00	0,00	0,00
							0,00	0,00	0,00
							775.000,00		
	Totale Programma	03	INTERVENTI PER GLI ANZIANI	450.000,00	previsioni di competenza <i>di cui già impegnato*</i> <i>di cui fondo pluriennale vincolato</i> previsioni di cassa	1.481.952,08  75.000,00	375.000,00	0,00	0,00
							75.000,00	0,00	0,00
							0,00	0,00	0,00
							775.000,00		
1204	Programma Titolo 1	04	INTERVENTI PER I SOGGETTI A RISCHIO DI ESCLUSIONE SOCIALE SPESE CORRENTI	846.672,06	previsioni di competenza <i>di cui già impegnato*</i> <i>di cui fondo pluriennale vincolato</i> previsioni di cassa	3.827.047,91  442.476,70	1.746.823,35	495.702,60	419.123,33
							393.913,68	48.800,02	0,00
							48.800,02	0,00	0,00
							2.030.201,15		
	Totale Programma	04	INTERVENTI PER I SOGGETTI A RISCHIO DI ESCLUSIONE SOCIALE	846.672,06	previsioni di competenza <i>di cui già impegnato*</i> <i>di cui fondo pluriennale vincolato</i> previsioni di cassa	3.827.047,91  442.476,70	1.746.823,35	495.702,60	419.123,33
							393.913,68	48.800,02	0,00
							48.800,02	0,00	0,00
							2.030.201,15		
1205	Programma Titolo 1	05	INTERVENTI PER LE FAMIGLIE SPESE CORRENTI	188.344,73	previsioni di competenza <i>di cui già impegnato*</i> <i>di cui fondo pluriennale vincolato</i> previsioni di cassa	1.255.305,59  0,00	480.000,00	330.000,00	330.000,00
							0,00	0,00	0,00
							0,00	0,00	0,00
							629.544,73		
	Totale Programma	05	INTERVENTI PER LE FAMIGLIE	188.344,73	previsioni di competenza <i>di cui già impegnato*</i> <i>di cui fondo pluriennale vincolato</i> previsioni di cassa	1.255.305,59  0,00	480.000,00	330.000,00	330.000,00
							0,00	0,00	0,00
							0,00	0,00	0,00
							629.544,73		

## Regione Umbria

Regione Umbria

## Regione Umbria

Regione Umbria

Missione Programma Titolo			Denominazione	Residui Presunti al termine dell'esercizio precedente quello cui si riferisce il bilancio	Previsioni definitive dell'anno precedente quello cui si riferisce il bilancio	PREVISIONI DEL BILANCIO PLURIENNALE		
						Previsione 2016	Previsione 2017	Previsione 2018
1304	Titolo 1		SPESE CORRENTI	1.000.000,00	previsioni di competenza <i>di cui già impegnato*</i> <i>di cui fondo pluriennale vincolato</i> previsioni di cassa	1.000.000,00 0,00 0,00 1.250.000,00	1.000.000,00 0,00 0,00 1.250.000,00	1.000.000,00 0,00 0,00 1.250.000,00
	Totale Programma	02	SERVIZIO SANITARIO REGIONALE - FINANZIAMENTO AGGIUNTIVO CORRENTE PER I LIVELLI DI ASSESTENZA SUPERIORI AI LEA	1.000.000,00	previsioni di competenza <i>di cui già impegnato*</i> <i>di cui fondo pluriennale vincolato</i> previsioni di cassa	1.000.000,00 0,00 0,00 1.250.000,00	1.000.000,00 0,00 0,00 1.250.000,00	1.000.000,00 0,00 0,00 1.250.000,00
	Programma	04	SERVIZIO SANITARIO REGIONALE - RIPIANO DI DISAVANZI SANITARI RELATIVI AD ESERCIZI PREGRESSI					
	Titolo 1		SPESE CORRENTI	3.000.000,00	previsioni di competenza <i>di cui già impegnato*</i> <i>di cui fondo pluriennale vincolato</i> previsioni di cassa	4.533.358,45 0,00 0,00 3.704.300,00	2.204.300,00 0,00 0,00 3.704.300,00	2.187.500,00 0,00 0,00 3.704.300,00
	Titolo 2		SPESE IN CONTO CAPITALE	0,00	previsioni di competenza <i>di cui già impegnato*</i> <i>di cui fondo pluriennale vincolato</i> previsioni di cassa	0,00 0,00 0,00 0,00	0,00 0,00 0,00 0,00	0,00 0,00 0,00 0,00
	Titolo 4		RIMBORSO PRESTITI	0,00	previsioni di competenza <i>di cui già impegnato*</i> <i>di cui fondo pluriennale vincolato</i> previsioni di cassa	686.500,00 0,00 0,00 703.100,00	703.100,00 0,00 0,00 703.100,00	720.200,00 0,00 0,00 703.100,00
	Totale Programma	04	SERVIZIO SANITARIO REGIONALE - RIPIANO DI DISAVANZI SANITARI RELATIVI AD ESERCIZI PREGRESSI	3.000.000,00	previsioni di competenza <i>di cui già impegnato*</i> <i>di cui fondo pluriennale vincolato</i> previsioni di cassa	5.219.858,45 0,00 0,00 4.407.400,00	2.907.400,00 0,00 0,00 4.407.400,00	2.907.700,00 0,00 0,00 4.407.700,00

**PROSPETTO DELLE SPESE DI BILANCIO PER MISSIONE, PROGRAMMA E TITOLO**

Regione Umbria

Missione Programma Titolo			Denominazione	Residui Presunti al termine dell'esercizio precedente quello cui si riferisce il bilancio		Previsioni definitive dell'anno precedente quello cui si riferisce il bilancio	PREVISIONI DEL BILANCIO PLURIENNALE		
							Previsione 2016	Previsione 2017	Previsione 2018
1305	Programma	05	SERVIZIO SANITARIO REGIONALE - INVESTIMENTI SANITARI	58.876.984,24					
	Titolo 2		SPESE IN CONTO CAPITALE		previsioni di competenza	487.307,93	33.517.615,93	0,00	0,00
					<i>di cui già impegnato*</i>		0,00	0,00	0,00
					<i>di cui fondo pluriennale vincolato</i>	0,00	0,00	0,00	0,00
					previsioni di cassa		44.719.763,25		
	Totale Programma	05	SERVIZIO SANITARIO REGIONALE - INVESTIMENTI SANITARI	58.876.984,24					
					previsioni di competenza	487.307,93	33.517.615,93	0,00	0,00
					<i>di cui già impegnato*</i>		0,00	0,00	0,00
					<i>di cui fondo pluriennale vincolato</i>	0,00	0,00	0,00	0,00
					previsioni di cassa		44.719.763,25		
1307	Programma	07	ULTERIORI SPESE IN MATERIA SANITARIA	2.093.379,60					
	Titolo 1		SPESE CORRENTI		previsioni di competenza	11.232.284,99	1.427.035,38	342.093,19	55.000,00
					<i>di cui già impegnato*</i>		320.690,97	204.493,19	0,00
					<i>di cui fondo pluriennale vincolato</i>	525.184,16	204.493,19	0,00	0,00
					previsioni di cassa		3.074.037,81		
	Titolo 2		SPESE IN CONTO CAPITALE	11.061.912,01					
					previsioni di competenza	4.664.446,45	18.745,62	0,00	0,00
					<i>di cui già impegnato*</i>		18.745,62	0,00	0,00
					<i>di cui fondo pluriennale vincolato</i>	18.745,62	0,00	0,00	0,00
					previsioni di cassa		4.855.251,47		
	Totale Programma	07	ULTERIORI SPESE IN MATERIA SANITARIA	13.155.291,61					
					previsioni di competenza	15.896.731,44	1.445.781,00	342.093,19	55.000,00
					<i>di cui già impegnato*</i>		339.436,59	204.493,19	0,00
					<i>di cui fondo pluriennale vincolato</i>	543.929,78	204.493,19	0,00	0,00
					previsioni di cassa		7.929.289,28		
	TOTALE MISSIONE	13	TUTELA DELLA SALUTE	362.911.593,67					
					previsioni di competenza	1.791.231.957,03	1.790.150.148,82	1.648.334.263,46	1.648.065.170,27
					<i>di cui già impegnato*</i>		342.913,59	207.970,19	0,00
					<i>di cui fondo pluriennale vincolato</i>	543.929,78	204.493,19	0,00	0,00
					previsioni di cassa		1.545.673.643,69		



**PROSPETTO DELLE SPESE DI BILANCIO PER MISSIONE, PROGRAMMA E TITOLO**

Regione Umbria

Missione Programma Titolo			Denominazione	Residui Presunti al termine dell'esercizio precedente quello cui si riferisce il bilancio		Previsioni definitive dell'anno precedente quello cui si riferisce il bilancio	PREVISIONI DEL BILANCIO PLURIENNALE		
							Previsione 2016	Previsione 2017	Previsione 2018
1401	MISSIONE	14	SVILUPPO ECONOMICO E COMPETITIVITÀ						
	Programma	01	INDUSTRIA, PMI E ARTIGIANATO						
	Titolo 1		SPESE CORRENTI	3.666.610,18	previsioni di competenza <i>di cui già impegnato*</i> <i>di cui fondo pluriennale vincolato</i>	15.631.886,74  1.436.637,71	6.912.755,02 2.356.383,91 0,00	4.613.291,00 0,00 0,00	4.613.291,00 0,00 0,00
					previsioni di cassa		8.951.212,10		
	Titolo 2		SPESE IN CONTO CAPITALE	8.552.633,37	previsioni di competenza <i>di cui già impegnato*</i> <i>di cui fondo pluriennale vincolato</i>	28.007.977,51  483.509,61	2.921.977,78 505.509,61 0,00	909.471,00 70.000,00 0,00	839.471,00 0,00 0,00
					previsioni di cassa		10.466.232,16		
	Titolo 3		SPESE PER INCREMENTO ATTIVITÀ FINANZIARIE	0,00	previsioni di competenza <i>di cui già impegnato*</i> <i>di cui fondo pluriennale vincolato</i>	1.800.607,35  0,00	900.000,00 0,00 0,00	0,00 0,00 0,00	0,00 0,00 0,00
					previsioni di cassa		675.000,00		
	Totale Programma	01	INDUSTRIA, PMI E ARTIGIANATO	12.219.243,55	previsioni di competenza <i>di cui già impegnato*</i> <i>di cui fondo pluriennale vincolato</i>	45.440.471,60  1.920.147,32	10.734.732,80 2.861.893,52 0,00	5.522.762,00 70.000,00 0,00	5.452.762,00 0,00 0,00
					previsioni di cassa		20.092.444,26		
1402	Programma	02	COMMERCIO - RETI DISTRIBUTIVE - TUTELA DEI CONSUMATORI						
	Titolo 1		SPESE CORRENTI	97.436,39	previsioni di competenza <i>di cui già impegnato*</i> <i>di cui fondo pluriennale vincolato</i>	399.820,60  33.000,00	181.254,02 68.000,00 0,00	120.000,00 0,00 0,00	120.000,00 0,00 0,00
					previsioni di cassa		260.376,91		
	Titolo 2		SPESE IN CONTO CAPITALE	38.511,61	previsioni di competenza <i>di cui già impegnato*</i> <i>di cui fondo pluriennale vincolato</i>	220.583,56  0,00	0,00 0,00 0,00	0,00 0,00 0,00	0,00 0,00 0,00
					previsioni di cassa		38.511,61		



**PROSPETTO DELLE SPESE DI BILANCIO PER MISSIONE, PROGRAMMA E TITOLO**

Regione Umbria

Missione Programma Titolo			Denominazione	Residui Presunti al termine dell'esercizio precedente quello cui si riferisce il bilancio		Previsioni definitive dell'anno precedente quello cui si riferisce il bilancio	PREVISIONI DEL BILANCIO PLURIENNALE		
							Previsione 2016	Previsione 2017	Previsione 2018
1501	Titolo 3		SPESE PER INCREMENTO ATTIVITÀ FINANZIARIE	<b>0,00</b>	previsioni di competenza <i>di cui già impegnato*</i> <i>di cui fondo pluriennale vincolato</i> previsioni di cassa	<b>2.530.353,00</b>   <b>0,00</b>	<b>3.944.436,00</b> <i>0,00</i> <i>0,00</i> <b>1.819.668,15</b>	<b>2.530.353,00</b> <i>0,00</i> <i>0,00</i> <b>0,00</b>	<b>2.530.353,00</b> <i>0,00</i> <i>0,00</i> <b>0,00</b>
	<b>Totale Programma</b>	<b>05</b>	<b>POLITICA REGIONALE UNITARIA PER LO SVILUPPO ECONOMICO E LA COMPETITIVITÀ</b>	<b>7.586.143,45</b>	previsioni di competenza <i>di cui già impegnato*</i> <i>di cui fondo pluriennale vincolato</i> previsioni di cassa	<b>68.151.189,70</b>   <b>515.821,05</b>	<b>56.571.458,99</b> <i>4.992.077,05</i> <i>0,00</i> <b>41.447.420,75</b>	<b>31.239.867,85</b> <i>2.729.305,85</i> <i>0,00</i> <b>0,00</b>	<b>29.510.562,00</b> <i>0,00</i> <i>0,00</i> <b>0,00</b>
	<b>TOTALE MISSIONE</b>	<b>14</b>	<b>SVILUPPO ECONOMICO E COMPETITIVITÀ</b>	<b>20.230.477,30</b>	previsioni di competenza <i>di cui già impegnato*</i> <i>di cui fondo pluriennale vincolato</i> previsioni di cassa	<b>114.584.439,93</b>   <b>2.551.559,79</b>	<b>67.670.037,23</b> <i>8.104.561,99</i> <i>0,00</i> <b>62.235.487,25</b>	<b>36.882.629,85</b> <i>2.799.305,85</i> <i>0,00</i> <b>0,00</b>	<b>35.083.324,00</b> <i>0,00</i> <i>0,00</i> <b>0,00</b>
	<b>MISSIONE</b>	<b>15</b>	<b>POLITICHE PER IL LAVORO E LA FORMAZIONE PROFESSIONALE</b>						
	<b>Programma</b>	<b>01</b>	<b>SERVIZI PER LO SVILUPPO DEL MERCATO DEL LAVORO</b>						
	Titolo 1		SPESE CORRENTI	<b>2.278.710,13</b>	previsioni di competenza <i>di cui già impegnato*</i> <i>di cui fondo pluriennale vincolato</i> previsioni di cassa	<b>4.372.758,27</b>   <b>183.443,80</b>	<b>1.090.418,28</b> <i>183.443,80</i> <i>0,00</i> <b>3.142.384,79</b>	<b>0,00</b> <i>0,00</i> <i>0,00</i> <b>0,00</b>	<b>0,00</b> <i>0,00</i> <i>0,00</i> <b>0,00</b>
	Titolo 2		SPESE IN CONTO CAPITALE	<b>0,00</b>	previsioni di competenza <i>di cui già impegnato*</i> <i>di cui fondo pluriennale vincolato</i> previsioni di cassa	<b>122.693,44</b>   <b>0,00</b>	<b>0,00</b> <i>0,00</i> <i>0,00</i> <b>0,00</b>	<b>0,00</b> <i>0,00</i> <i>0,00</i> <b>0,00</b>	<b>0,00</b> <i>0,00</i> <i>0,00</i> <b>0,00</b>
	<b>Totale Programma</b>	<b>01</b>	<b>SERVIZI PER LO SVILUPPO DEL MERCATO DEL LAVORO</b>	<b>2.278.710,13</b>	previsioni di competenza <i>di cui già impegnato*</i> <i>di cui fondo pluriennale vincolato</i> previsioni di cassa	<b>4.495.451,71</b>   <b>183.443,80</b>	<b>1.090.418,28</b> <i>183.443,80</i> <i>0,00</i> <b>3.142.384,79</b>	<b>0,00</b> <i>0,00</i> <i>0,00</i> <b>0,00</b>	<b>0,00</b> <i>0,00</i> <i>0,00</i> <b>0,00</b>

**PROSPETTO DELLE SPESE DI BILANCIO PER MISSIONE, PROGRAMMA E TITOLO**

Regione Umbria

Missione Programma Titolo			Denominazione	Residui Presunti al termine dell'esercizio precedente quello cui si riferisce il bilancio		Previsioni definitive dell'anno precedente quello cui si riferisce il bilancio	PREVISIONI DEL BILANCIO PLURIENNALE		
							Previsione 2016	Previsione 2017	Previsione 2018
1502	Programma Titolo 1	02	FORMAZIONE PROFESSIONALE SPESE CORRENTI	2.903.314,42	previsioni di competenza <i>di cui già impegnato*</i> <i>di cui fondo pluriennale vincolato</i> previsioni di cassa	29.015.135,78  12.265.502,87	15.000.754,16	10.380.693,81	0,00
							1.897.494,64	10.368.008,23	0,00
							10.368.008,23	0,00	0,00
	Totale Programma	02	FORMAZIONE PROFESSIONALE	2.903.314,42	previsioni di competenza <i>di cui già impegnato*</i> <i>di cui fondo pluriennale vincolato</i> previsioni di cassa	29.015.135,78  12.265.502,87	15.000.754,16	10.380.693,81	0,00
							1.897.494,64	10.368.008,23	0,00
							10.368.008,23	0,00	0,00
1503	Programma Titolo 1	03	SOSTEGNO ALL'OCCUPAZIONE SPESE CORRENTI	1.101.266,51	previsioni di competenza <i>di cui già impegnato*</i> <i>di cui fondo pluriennale vincolato</i> previsioni di cassa	11.814.296,01  145.822,72	2.070.090,74	41.500,00	0,00
							104.322,72	41.500,00	0,00
							41.500,00	0,00	0,00
							2.631.873,96		
	Titolo 2		SPESE IN CONTO CAPITALE	0,00	previsioni di competenza <i>di cui già impegnato*</i> <i>di cui fondo pluriennale vincolato</i> previsioni di cassa	0,00  0,00	0,00	0,00	0,00
							0,00	0,00	0,00
							0,00	0,00	0,00
							0,00	0,00	0,00
	Totale Programma	03	SOSTEGNO ALL'OCCUPAZIONE	1.101.266,51	previsioni di competenza <i>di cui già impegnato*</i> <i>di cui fondo pluriennale vincolato</i> previsioni di cassa	11.814.296,01  145.822,72	2.070.090,74	41.500,00	0,00
							104.322,72	41.500,00	0,00
							41.500,00	0,00	0,00
							2.631.873,96		
1504	Programma Titolo 1	04	POLITICA REGIONALE UNITARIA PER IL LAVORO E LA FORMAZIONE PROFESSIONALE SPESE CORRENTI	15.165.266,91	previsioni di competenza <i>di cui già impegnato*</i> <i>di cui fondo pluriennale vincolato</i> previsioni di cassa	59.741.716,72  250.541,10	32.073.826,08	18.736.981,23	17.378.204,84
							5.281.050,46	92.045,20	0,00
							48.180,85	0,00	0,00
							34.139.534,55		

## PROSPETTO DELLE SPESE DI BILANCIO PER MISSIONE, PROGRAMMA E TITOLO

Regione Umbria

Missione Programma Titolo			Denominazione	Residui Presunti al termine dell'esercizio precedente quello cui si riferisce il bilancio		Previsioni definitive dell'anno precedente quello cui si riferisce il bilancio	PREVISIONI DEL BILANCIO PLURIENNALE		
							Previsione 2016	Previsione 2017	Previsione 2018
1601	Titolo 2		SPESE IN CONTO CAPITALE	100.193,72	previsioni di competenza <i>di cui già impegnato*</i> <i>di cui fondo pluriennale vincolato</i> previsioni di cassa	100.193,72   0,00	0,00 0,00 0,00 100.193,72	0,00 0,00 0,00 0,00	0,00 0,00 0,00 0,00
	Totale Programma	04	POLITICA REGIONALE UNITARIA PER IL LAVORO E LA FORMAZIONE PROFESSIONALE	15.265.460,63	previsioni di competenza <i>di cui già impegnato*</i> <i>di cui fondo pluriennale vincolato</i> previsioni di cassa	59.841.910,44   250.541,10	32.073.826,08 5.281.050,46 48.180,85 34.239.728,27	18.736.981,23 92.045,20 0,00 0,00	17.378.204,84 0,00 0,00 0,00
	TOTALE MISSIONE	15	POLITICHE PER IL LAVORO E LA FORMAZIONE PROFESSIONALE	21.548.751,69	previsioni di competenza <i>di cui già impegnato*</i> <i>di cui fondo pluriennale vincolato</i> previsioni di cassa	105.166.793,94   12.845.310,49	50.235.089,26 7.466.311,62 10.457.689,08 46.870.674,50	29.159.175,04 10.501.553,43 0,00 0,00	17.378.204,84 0,00 0,00 0,00
	MISSIONE Programma	16 01	AGRICOLTURA, POLITICHE AGROALIMENTARI E PESCA SVILUPPO DEL SETTORE AGRICOLO E DEL SISTEMA AGROALIMENTARE						
	Titolo 1		SPESE CORRENTI	1.451.856,04	previsioni di competenza <i>di cui già impegnato*</i> <i>di cui fondo pluriennale vincolato</i> previsioni di cassa	12.246.248,18   211.449,13	7.172.160,52 246.156,92 10.476,40 8.420.112,31	6.342.797,18 30.660,59 0,00 0,00	6.325.320,78 0,00 0,00 0,00
	Titolo 2		SPESE IN CONTO CAPITALE	3.146.130,97	previsioni di competenza <i>di cui già impegnato*</i> <i>di cui fondo pluriennale vincolato</i> previsioni di cassa	11.098.123,62   148.349,49	2.846.176,93 148.349,49 0,00 5.867.851,04	0,00 0,00 0,00 0,00	0,00 0,00 0,00 0,00
	Titolo 3		SPESE PER INCREMENTO ATTIVITÀ FINANZIARIE	0,00	previsioni di competenza <i>di cui già impegnato*</i> <i>di cui fondo pluriennale vincolato</i> previsioni di cassa	0,00   0,00	0,00 0,00 0,00 0,00	0,00 0,00 0,00 0,00	0,00 0,00 0,00 0,00

**PROSPETTO DELLE SPESE DI BILANCIO PER MISSIONE, PROGRAMMA E TITOLO**

Regione Umbria

Missione Programma Titolo			Denominazione	Residui Presunti al termine dell'esercizio precedente quello cui si riferisce il bilancio		Previsioni definitive dell'anno precedente quello cui si riferisce il bilancio	PREVISIONI DEL BILANCIO PLURIENNALE		
							Previsione 2016	Previsione 2017	Previsione 2018
1602	Totale Programma	01	SVILUPPO DEL SETTORE AGRICOLO E DEL SISTEMA AGROALIMENTARE	4.597.987,01	previsioni di competenza <i>di cui già impegnato*</i> <i>di cui fondo pluriennale vincolato</i> previsioni di cassa	23.344.371,80  359.798,62 14.287.963,35	10.018.337,45 394.506,41 10.476,40 14.287.963,35	6.342.797,18 30.660,59 0,00 0,00	6.325.320,78 0,00 0,00 0,00
	Programma Titolo 1	02	CACCIA E PESCA SPESE CORRENTI	2.109.898,37	previsioni di competenza <i>di cui già impegnato*</i> <i>di cui fondo pluriennale vincolato</i> previsioni di cassa	3.958.129,05  28.000,00 3.450.063,76	1.924.093,11 130.344,30 0,00 3.450.063,76	1.871.143,80 0,00 0,00 0,00	1.748.000,00 0,00 0,00 0,00
	Titolo 2		SPESE IN CONTO CAPITALE	0,01	previsioni di competenza <i>di cui già impegnato*</i> <i>di cui fondo pluriennale vincolato</i> previsioni di cassa	93.500,00  0,00 65.750,01	100.000,00 0,00 0,00 65.750,01	100.000,00 0,00 0,00 0,00	100.000,00 0,00 0,00 0,00
	Totale Programma	02	CACCIA E PESCA	2.109.898,38	previsioni di competenza <i>di cui già impegnato*</i> <i>di cui fondo pluriennale vincolato</i> previsioni di cassa	4.051.629,05  28.000,00 3.515.813,77	2.024.093,11 130.344,30 0,00 3.515.813,77	1.971.143,80 0,00 0,00 0,00	1.848.000,00 0,00 0,00 0,00
	1603	Programma	03	POLITICA REGIONALE UNITARIA PER L'AGRICOLTURA, I SISTEMI AGROALIMENTARI, LA CACCIA E LA PESCA					
		Titolo 1	SPESE CORRENTI	788.130,03	previsioni di competenza <i>di cui già impegnato*</i> <i>di cui fondo pluriennale vincolato</i> previsioni di cassa	12.494.990,58  0,00 11.536.688,85	14.286.310,94 135.302,40 0,00 11.536.688,85	11.217.800,00 0,00 0,00 0,00	11.510.800,00 0,00 0,00 0,00
		Titolo 2	SPESE IN CONTO CAPITALE	7.170.442,46	previsioni di competenza <i>di cui già impegnato*</i> <i>di cui fondo pluriennale vincolato</i> previsioni di cassa	32.890.470,35  0,00 28.452.712,15	23.283.118,27 0,00 0,00 28.452.712,15	34.736.354,00 0,00 0,00 0,00	30.180.000,00 0,00 0,00 0,00

## Regione Umbria

Regione Umbria

**PROSPETTO DELLE SPESE DI BILANCIO PER MISSIONE, PROGRAMMA E TITOLO**

Regione Umbria

Missione Programma Titolo			Denominazione	Residui Presunti al termine dell'esercizio precedente quello cui si riferisce il bilancio		Previsioni definitive dell'anno precedente quello cui si riferisce il bilancio	PREVISIONI DEL BILANCIO PLURIENNALE		
							Previsione 2016	Previsione 2017	Previsione 2018
1801	Titolo 2		SPESE IN CONTO CAPITALE	<b>4.880.795,64</b>	previsioni di competenza <i>di cui già impegnato*</i> <i>di cui fondo pluriennale vincolato</i> previsioni di cassa	<b>24.520.331,53</b>   <b>0,00</b>	<b>7.569.076,07</b> <i>0,00</i> <i>0,00</i> <b>9.293.788,06</b>	<b>2.887.977,00</b> <i>0,00</i> <i>0,00</i> <b>2.887.977,00</b>	<b>2.887.977,00</b> <i>0,00</i> <i>0,00</i> <b>2.887.977,00</b>
	Totale Programma	02	POLITICA REGIONALE UNITARIA PER L'ENERGIA E LA DIVERSIFICAZIONE DELLE FONTI ENERGETICHE	<b>4.886.949,15</b>	previsioni di competenza <i>di cui già impegnato*</i> <i>di cui fondo pluriennale vincolato</i> previsioni di cassa	<b>24.611.136,65</b>   <b>0,00</b>	<b>7.588.626,09</b> <i>0,00</i> <i>0,00</i> <b>9.314.604,10</b>	<b>2.887.977,00</b> <i>0,00</i> <i>0,00</i> <b>2.887.977,00</b>	<b>2.887.977,00</b> <i>0,00</i> <i>0,00</i> <b>2.887.977,00</b>
	TOTALE MISSIONE	17	ENERGIA E DIVERSIFICAZIONE DELLE FONTI ENERGETICHE	<b>4.931.209,15</b>	previsioni di competenza <i>di cui già impegnato*</i> <i>di cui fondo pluriennale vincolato</i> previsioni di cassa	<b>28.588.628,40</b>   <b>0,00</b>	<b>8.068.626,09</b> <i>0,00</i> <i>0,00</i> <b>9.838.864,10</b>	<b>3.367.977,00</b> <i>0,00</i> <i>0,00</i> <b>3.367.977,00</b>	<b>3.367.977,00</b> <i>0,00</i> <i>0,00</i> <b>3.367.977,00</b>
	MISSIONE	18	RELAZIONI CON LE ALTRE AUTONOMIE TERRITORIALI E LOCALI						
	Programma	01	RELAZIONI FINANZIARIE CON LE ALTRE AUTONOMIE TERRITORIALI						
	Titolo 1		SPESE CORRENTI	<b>3.504.157,72</b>	previsioni di competenza <i>di cui già impegnato*</i> <i>di cui fondo pluriennale vincolato</i> previsioni di cassa	<b>15.670.657,72</b>   <b>0,00</b>	<b>13.467.832,00</b> <i>0,00</i> <i>0,00</i> <b>11.071.781,72</b>	<b>9.716.500,00</b> <i>0,00</i> <i>0,00</i> <b>9.716.500,00</b>	<b>9.716.500,00</b> <i>0,00</i> <i>0,00</i> <b>9.716.500,00</b>
	Titolo 2		SPESE IN CONTO CAPITALE	<b>0,00</b>	previsioni di competenza <i>di cui già impegnato*</i> <i>di cui fondo pluriennale vincolato</i> previsioni di cassa	<b>0,00</b>   <b>0,00</b>	<b>0,00</b> <i>0,00</i> <i>0,00</i> <b>0,00</b>	<b>0,00</b> <i>0,00</i> <i>0,00</i> <b>0,00</b>	<b>0,00</b> <i>0,00</i> <i>0,00</i> <b>0,00</b>
	Totale Programma	01	RELAZIONI FINANZIARIE CON LE ALTRE AUTONOMIE TERRITORIALI	<b>3.504.157,72</b>	previsioni di competenza <i>di cui già impegnato*</i> <i>di cui fondo pluriennale vincolato</i> previsioni di cassa	<b>15.670.657,72</b>   <b>0,00</b>	<b>13.467.832,00</b> <i>0,00</i> <i>0,00</i> <b>11.071.781,72</b>	<b>9.716.500,00</b> <i>0,00</i> <i>0,00</i> <b>9.716.500,00</b>	<b>9.716.500,00</b> <i>0,00</i> <i>0,00</i> <b>9.716.500,00</b>



**PROSPETTO DELLE SPESE DI BILANCIO PER MISSIONE, PROGRAMMA E TITOLO**

Regione Umbria

Missione Programma Titolo			Denominazione	Residui Presunti al termine dell'esercizio precedente quello cui si riferisce il bilancio		Previsioni definitive dell'anno precedente quello cui si riferisce il bilancio	PREVISIONI DEL BILANCIO PLURIENNALE		
							Previsione 2016	Previsione 2017	Previsione 2018
1901	TOTALE MISSIONE	18	RELAZIONI CON LE ALTRE AUTONOMIE TERRITORIALI E LOCALI	3.504.157,72	previsioni di competenza <i>di cui già impegnato*</i> <i>di cui fondo pluriennale vincolato</i> previsioni di cassa	15.670.657,72    0,00	13.467.832,00 0,00 0,00 11.071.781,72	9.716.500,00 0,00 0,00	9.716.500,00 0,00 0,00
	MISSIONE	19	RELAZIONI INTERNAZIONALI						
	Programma	01	RELAZIONI INTERNAZIONALI E COOPERAZIONE ALLO SVILUPPO						
	Titolo 1		SPESE CORRENTI	1.001.238,74	previsioni di competenza <i>di cui già impegnato*</i> <i>di cui fondo pluriennale vincolato</i> previsioni di cassa	2.993.529,01   0,00	861.175,00 0,00 0,00 1.701.840,41	175.000,00 0,00 0,00	175.000,00 0,00 0,00
	Totale Programma	01	RELAZIONI INTERNAZIONALI E COOPERAZIONE ALLO SVILUPPO	1.001.238,74	previsioni di competenza <i>di cui già impegnato*</i> <i>di cui fondo pluriennale vincolato</i> previsioni di cassa	2.993.529,01   0,00	861.175,00 0,00 0,00 1.701.840,41	175.000,00 0,00 0,00	175.000,00 0,00 0,00
	1902	Programma	02	COOPERAZIONE TERRITORIALE					
	Titolo 1		SPESE CORRENTI	0,00	previsioni di competenza <i>di cui già impegnato*</i> <i>di cui fondo pluriennale vincolato</i> previsioni di cassa	26.182,41   0,00	0,00 0,00 0,00 0,00	0,00 0,00 0,00	0,00 0,00 0,00
	Totale Programma	02	COOPERAZIONE TERRITORIALE	0,00	previsioni di competenza <i>di cui già impegnato*</i> <i>di cui fondo pluriennale vincolato</i> previsioni di cassa	26.182,41   0,00	0,00 0,00 0,00 0,00	0,00 0,00 0,00	0,00 0,00 0,00
	TOTALE MISSIONE	19	RELAZIONI INTERNAZIONALI	1.001.238,74	previsioni di competenza <i>di cui già impegnato*</i> <i>di cui fondo pluriennale vincolato</i> previsioni di cassa	3.019.711,42   0,00	861.175,00 0,00 0,00 1.701.840,41	175.000,00 0,00 0,00	175.000,00 0,00 0,00

**PROSPETTO DELLE SPESE DI BILANCIO PER MISSIONE, PROGRAMMA E TITOLO**

Regione Umbria

Missione Programma Titolo			Denominazione	Residui Presunti al termine dell'esercizio precedente quello cui si riferisce il bilancio		Previsioni definitive dell'anno precedente quello cui si riferisce il bilancio	PREVISIONI DEL BILANCIO PLURIENNALE		
							Previsione 2016	Previsione 2017	Previsione 2018
2001	MISSIONE	20	FONDI E ACCANTONAMENTI						
	Programma	01	FONDO DI RISERVA						
	Titolo 1		SPESE CORRENTI	0,00	previsioni di competenza <i>di cui già impegnato*</i> <i>di cui fondo pluriennale vincolato</i> previsioni di cassa	651.645,00   0,00	3.125.291,78   0,00 0,00 128.803.282,80	5.244.336,47   0,00 0,00	5.551.645,00   0,00 0,00
	Titolo 2		SPESE IN CONTO CAPITALE	0,00	previsioni di competenza <i>di cui già impegnato*</i> <i>di cui fondo pluriennale vincolato</i> previsioni di cassa	0,00   0,00	0,00   0,00 0,00 0,00	0,00   0,00 0,00	0,00   0,00 0,00
	Totale	01	FONDO DI RISERVA	0,00	previsioni di competenza <i>di cui già impegnato*</i> <i>di cui fondo pluriennale vincolato</i> previsioni di cassa	651.645,00   0,00	3.125.291,78   0,00 0,00 128.803.282,80	5.244.336,47   0,00 0,00	5.551.645,00   0,00 0,00
	Programma	02	FONDO CREDITI DI DUBBIA ESIGIBILITÀ						
	Titolo 1		SPESE CORRENTI	0,00	previsioni di competenza <i>di cui già impegnato*</i> <i>di cui fondo pluriennale vincolato</i> previsioni di cassa	400.000,00   0,00	16.064.769,53   0,00 0,00 6.000.000,00	17.556.289,01   0,00 0,00	14.408.660,00   0,00 0,00
	Titolo 2		SPESE IN CONTO CAPITALE	0,00	previsioni di competenza <i>di cui già impegnato*</i> <i>di cui fondo pluriennale vincolato</i> previsioni di cassa	0,00   0,00	0,00   0,00 0,00 0,00	0,00   0,00 0,00	0,00   0,00 0,00
	Totale	02	FONDO CREDITI DI DUBBIA ESIGIBILITÀ	0,00	previsioni di competenza <i>di cui già impegnato*</i> <i>di cui fondo pluriennale vincolato</i> previsioni di cassa	400.000,00   0,00	16.064.769,53   0,00 0,00 6.000.000,00	17.556.289,01   0,00 0,00	14.408.660,00   0,00 0,00

**PROSPETTO DELLE SPESE DI BILANCIO PER MISSIONE, PROGRAMMA E TITOLO**

Regione Umbria

Missione Programma Titolo			Denominazione	Residui Presunti al termine dell'esercizio precedente quello cui si riferisce il bilancio		Previsioni definitive dell'anno precedente quello cui si riferisce il bilancio	PREVISIONI DEL BILANCIO PLURIENNALE		
							Previsione 2016	Previsione 2017	Previsione 2018
2003	Programma Titolo 1	03	ALTRI FONDI						
			SPESE CORRENTI	0,00	previsioni di competenza <i>di cui già impegnato*</i> <i>di cui fondo pluriennale vincolato</i> previsioni di cassa	5.199.602,37   0,00	2.931.141,69   0,00	2.300.000,00   0,00	2.300.000,00   0,00
	Titolo 2		SPESE IN CONTO CAPITALE	0,00	previsioni di competenza <i>di cui già impegnato*</i> <i>di cui fondo pluriennale vincolato</i> previsioni di cassa	15.983.009,88   0,00	12.856.246,32   0,00	404.000,00   0,00	0,00   0,00
	Titolo 4		RIMBORSO PRESTITI	0,00	previsioni di competenza <i>di cui già impegnato*</i> <i>di cui fondo pluriennale vincolato</i> previsioni di cassa	0,00   0,00	28.403.022,60   0,00	0,00   0,00	0,00   0,00
	Totale Programma	03	ALTRI FONDI	0,00	previsioni di competenza <i>di cui già impegnato*</i> <i>di cui fondo pluriennale vincolato</i> previsioni di cassa	21.182.612,25   0,00	44.190.410,61   0,00	2.704.000,00   0,00	2.300.000,00   0,00
	TOTALE MISSIONE	20	FONDI E ACCANTONAMENTI	0,00	previsioni di competenza <i>di cui già impegnato*</i> <i>di cui fondo pluriennale vincolato</i> previsioni di cassa	22.234.257,25   0,00	63.380.471,92   0,00	25.504.625,48   0,00	22.260.305,00   0,00
5001	Programma Titolo 1	01	DEBITO PUBBLICO						
			QUOTA INTERESSI AMMORTAMENTO MUTUI E PRESTITI						
			OBBLIGAZIONARI						
			SPESE CORRENTI	0,00	previsioni di competenza <i>di cui già impegnato*</i> <i>di cui fondo pluriennale vincolato</i> previsioni di cassa	35.125.015,85   0,00	37.013.490,27   0,00	42.223.806,99   0,00	45.743.709,86   0,00

## PROSPETTO DELLE SPESE DI BILANCIO PER MISSIONE, PROGRAMMA E TITOLO

Regione Umbria

Missione Programma Titolo			Denominazione	Residui Presunti al termine dell'esercizio precedente quello cui si riferisce il bilancio		Previsioni definitive dell'anno precedente quello cui si riferisce il bilancio	PREVISIONI DEL BILANCIO PLURIENNALE		
							Previsione 2016	Previsione 2017	Previsione 2018
5002	Totale Programma	01	QUOTA INTERESSI AMMORTAMENTO MUTUI E PRESTITI OBBLIGAZIONARI	0,00	previsioni di competenza <i>di cui già impegnato*</i> <i>di cui fondo pluriennale vincolato</i> previsioni di cassa	35.125.015,85   0,00	37.013.490,27 0,00 0,00 37.013.490,27	42.223.806,99 0,00 0,00 0,00	45.743.709,86 0,00 0,00 0,00
	Programma	02	QUOTA CAPITALE AMMORTAMENTO MUTUI E PRESTITI OBBLIGAZIONARI						
	Titolo 1		SPESE CORRENTI	0,00	previsioni di competenza <i>di cui già impegnato*</i> <i>di cui fondo pluriennale vincolato</i> previsioni di cassa	50.000,00  0,00 50.000,00	50.000,00 45.140,00 0,00 50.000,00	50.000,00 0,00 0,00 0,00	50.000,00 0,00 0,00 0,00
	Titolo 3		SPESE PER INCREMENTO ATTIVITÀ FINANZIARIE	0,00	previsioni di competenza <i>di cui già impegnato*</i> <i>di cui fondo pluriennale vincolato</i> previsioni di cassa	7.107.333,34  0,00 7.107.333,34	7.107.333,34 0,00 0,00 7.107.333,34	7.107.333,34 0,00 0,00 0,00	7.107.333,34 0,00 0,00 0,00
	Titolo 4		RIMBORSO PRESTITI	0,00	previsioni di competenza <i>di cui già impegnato*</i> <i>di cui fondo pluriennale vincolato</i> previsioni di cassa	11.942.666,66  0,00 12.542.666,66	12.542.666,66 0,00 0,00 12.542.666,66	21.520.666,66 0,00 0,00 0,00	16.350.851,79 0,00 0,00 0,00
	Totale Programma	02	QUOTA CAPITALE AMMORTAMENTO MUTUI E PRESTITI OBBLIGAZIONARI	0,00	previsioni di competenza <i>di cui già impegnato*</i> <i>di cui fondo pluriennale vincolato</i> previsioni di cassa	19.100.000,00  0,00 19.700.000,00	19.700.000,00 45.140,00 0,00 19.700.000,00	28.678.000,00 0,00 0,00 0,00	23.508.185,13 0,00 0,00 0,00
	TOTALE MISSIONE	50	DEBITO PUBBLICO	0,00	previsioni di competenza <i>di cui già impegnato*</i> <i>di cui fondo pluriennale vincolato</i> previsioni di cassa	54.225.015,85  0,00 56.713.490,27	56.713.490,27 45.140,00 0,00 56.713.490,27	70.901.806,99 0,00 0,00 0,00	69.251.894,99 0,00 0,00 0,00

**PROSPETTO DELLE SPESE DI BILANCIO PER MISSIONE, PROGRAMMA E TITOLO**

Regione Umbria

Missione Programma Titolo			Denominazione	Residui Presunti al termine dell'esercizio precedente quello cui si riferisce il bilancio		Previsioni definitive dell'anno precedente quello cui si riferisce il bilancio	PREVISIONI DEL BILANCIO PLURIENNALE		
							Previsione 2016	Previsione 2017	Previsione 2018
6001	MISSIONE	60	ANTICIPAZIONI FINANZIARIE						
	Programma	01	RESTITUZIONE ANTICIPAZIONE DI TESORERIA						
	Titolo 1		SPESE CORRENTI	0,00	previsioni di competenza <i>di cui già impegnato*</i> <i>di cui fondo pluriennale vincolato</i> previsioni di cassa	103.291,00 <i>0,00</i> <i>0,00</i> 103.291,00	103.291,00 <i>0,00</i> <i>0,00</i> 103.291,00	103.291,00 <i>0,00</i> <i>0,00</i> 103.291,00	103.291,00 <i>0,00</i> <i>0,00</i> 103.291,00
	Titolo 5		CHIUSURA ANTICIPAZIONI RICEVUTE DA ISTITUTO TESORIERE/CASSIERE	0,00	previsioni di competenza <i>di cui già impegnato*</i> <i>di cui fondo pluriennale vincolato</i> previsioni di cassa	10.000.000,00 <i>0,00</i> <i>0,00</i> 7.500.000,00	10.000.000,00 <i>0,00</i> <i>0,00</i> 7.500.000,00	10.000.000,00 <i>0,00</i> <i>0,00</i> 7.500.000,00	10.000.000,00 <i>0,00</i> <i>0,00</i> 7.500.000,00
	Totale Programma	01	RESTITUZIONE ANTICIPAZIONE DI TESORERIA	0,00	previsioni di competenza <i>di cui già impegnato*</i> <i>di cui fondo pluriennale vincolato</i> previsioni di cassa	10.103.291,00 <i>0,00</i> <i>0,00</i> 7.603.291,00	10.103.291,00 <i>0,00</i> <i>0,00</i> 7.603.291,00	10.103.291,00 <i>0,00</i> <i>0,00</i> 7.603.291,00	10.103.291,00 <i>0,00</i> <i>0,00</i> 7.603.291,00
	TOTALE MISSIONE	60	ANTICIPAZIONI FINANZIARIE	0,00	previsioni di competenza <i>di cui già impegnato*</i> <i>di cui fondo pluriennale vincolato</i> previsioni di cassa	10.103.291,00 <i>0,00</i> <i>0,00</i> 7.603.291,00	10.103.291,00 <i>0,00</i> <i>0,00</i> 7.603.291,00	10.103.291,00 <i>0,00</i> <i>0,00</i> 7.603.291,00	10.103.291,00 <i>0,00</i> <i>0,00</i> 7.603.291,00
	MISSIONE	99	SERVIZI PER CONTO TERZI						
	Programma	01	SERVIZI PER CONTO TERZI E PARTITE DI GIRO						
	Titolo 7		USCITE PER CONTO TERZI E PARTITE DI GIRO	12.218.110,31	previsioni di competenza <i>di cui già impegnato*</i> <i>di cui fondo pluriennale vincolato</i> previsioni di cassa	1.106.937.854,82 <i>0,00</i> <i>0,00</i> 1.120.683.991,11	1.108.665.880,80 <i>0,00</i> <i>0,00</i> 1.120.683.991,11	1.106.990.000,00 <i>0,00</i> <i>0,00</i> 1.106.990.000,00	1.106.990.000,00 <i>0,00</i> <i>0,00</i> 1.106.990.000,00
	Totale Programma	01	SERVIZI PER CONTO TERZI E PARTITE DI GIRO	12.218.110,31	previsioni di competenza <i>di cui già impegnato*</i> <i>di cui fondo pluriennale vincolato</i> previsioni di cassa	1.106.937.854,82 <i>0,00</i> <i>0,00</i> 1.120.683.991,11	1.108.665.880,80 <i>0,00</i> <i>0,00</i> 1.120.683.991,11	1.106.990.000,00 <i>0,00</i> <i>0,00</i> 1.106.990.000,00	1.106.990.000,00 <i>0,00</i> <i>0,00</i> 1.106.990.000,00

**PROSPETTO DELLE SPESE DI BILANCIO PER MISSIONE, PROGRAMMA E TITOLO**

Regione Umbria

Missione Programma Titolo			Denominazione	Residui Presunti al termine dell'esercizio precedente quello cui si riferisce il bilancio		Previsioni definitive dell'anno precedente quello cui si riferisce il bilancio	PREVISIONI DEL BILANCIO PLURIENNALE		
							Previsione 2016	Previsione 2017	Previsione 2018
9902	Programma Titolo 7	02	ANTICIPAZIONI PER IL FINANZIAMENTO DEL SSN	689.015.470,86	previsioni di competenza <i>di cui già impegnato*</i> <i>di cui fondo pluriennale vincolato</i> previsioni di cassa	1.400.000.000,00   0,00	1.400.000.000,00   0,00	1.400.000.000,00   0,00	1.400.000.000,00   0,00
			USCITE PER CONTO TERZI E PARTITE DI GIRO						
	Totale Programma	02	ANTICIPAZIONI PER IL FINANZIAMENTO DEL SSN	689.015.470,86	previsioni di competenza <i>di cui già impegnato*</i> <i>di cui fondo pluriennale vincolato</i> previsioni di cassa	1.400.000.000,00   0,00	1.400.000.000,00   0,00	1.400.000.000,00   0,00	1.400.000.000,00   0,00
	TOTALE MISSIONE	99	SERVIZI PER CONTO TERZI	701.233.581,17	previsioni di competenza <i>di cui già impegnato*</i> <i>di cui fondo pluriennale vincolato</i> previsioni di cassa	2.506.937.854,82   0,00	2.508.665.880,80   0,00	2.506.990.000,00   0,00	2.506.990.000,00   0,00
	TOTALE MISSIONI		TOTALE MISSIONI	1.374.473.262,87	previsioni di competenza <i>di cui già impegnato*</i> <i>di cui fondo pluriennale vincolato</i> previsioni di cassa	5.876.072.407,38   40.383.159,45	5.458.144.667,58   75.163.883,25	5.072.145.379,41   24.452.841,79	5.013.229.928,87   1.760.342,04
	TOTALE GENERALE DELLE SPESE		TOTALE GENERALE DELLE SPESE	1.374.473.262,87	previsioni di competenza <i>di cui già impegnato*</i> <i>di cui fondo pluriennale vincolato</i> previsioni di cassa	6.045.506.897,75   40.383.159,45	5.660.765.588,36   75.163.883,25	5.072.145.379,41   24.452.841,79	5.013.229.928,87   1.760.342,04

\* Si tratta di somme, alla data di presentazione del bilancio, già impegnate negli esercizi precedenti sulla base delle autorizzazioni dei precedenti bilanci pluriennali



**Regione Umbria**

## ALLEGATO 4

### **RIEPILOGO GENERALE DELLE SPESE PER TITOLI E MISSIONI**

**BILANCIO DI PREVISIONE 2016-2018**



## RIEPILOGO GENERALE DELLE SPESE PER TITOLI

Titolo	Denominazione	Residui Presunti al termine dell'esercizio precedente quello cui si riferisce il bilancio		Previsioni definitive dell'anno precedente quello cui si riferisce il bilancio	PREVISIONI DEL BILANCIO PLURIENNALE		
					Previsione 2016	Previsione 2017	Previsione 2018
	DISAVANZO DI AMMINISTRAZIONE			169.434.490,37	201.934.490,37	0,00	0,00
	RIPIANO DISAVANZO ANTICIPAZIONI DI LIQUIDITA'			0,00	686.430,41	0,00	0,00
TITOLO 1	SPESE CORRENTI	403.256.590,32	previsioni di competenza <i>di cui già impegnato*</i> <i>di cui fondo pluriennale vincolato</i> previsioni di cassa	2.381.116.127,64  24.626.414,56	2.199.218.024,33 21.269.183,31 12.143.603,68 2.001.565.600,60	2.030.423.973,38 14.418.877,84 0,00	2.019.006.654,56 1.760.342,04 0,00
TITOLO 2	SPESE IN CONTO CAPITALE	269.983.091,38	previsioni di competenza <i>di cui già impegnato*</i> <i>di cui fondo pluriennale vincolato</i> previsioni di cassa	568.336.197,46  15.756.744,89	303.673.980,17 53.894.699,94 743.002,04 458.693.570,70	114.789.710,78 10.033.963,95 0,00	72.451.879,59 0,00 0,00
TITOLO 3	SPESE PER INCREMENTO ATTIVITÀ FINANZIARIE	0,00	previsioni di competenza <i>di cui già impegnato*</i> <i>di cui fondo pluriennale vincolato</i> previsioni di cassa	361.438.293,69  0,00	361.951.769,34 0,00 0,00 359.602.001,49	359.637.686,34 0,00 0,00	359.637.686,34 0,00 0,00
TITOLO 4	RIMBORSO PRESTITI	0,00	previsioni di competenza <i>di cui già impegnato*</i> <i>di cui fondo pluriennale vincolato</i> previsioni di cassa	48.243.933,77  0,00	74.635.012,94 0,00 0,00 46.231.990,34	50.304.008,91 0,00 0,00	45.143.708,38 0,00 0,00
TITOLO 5	CHIUSURA ANTICIPAZIONI RICEVUTE DA ISTITUTO TESORIERE/CASSIERE	0,00	previsioni di competenza <i>di cui già impegnato*</i> <i>di cui fondo pluriennale vincolato</i> previsioni di cassa	10.000.000,00  0,00	10.000.000,00 0,00 0,00 7.500.000,00	10.000.000,00 0,00 0,00	10.000.000,00 0,00 0,00





## RIEPILOGO GENERALE DELLE SPESE PER TITOLI

Titolo	Denominazione	Residui Presunti al termine dell'esercizio precedente quello cui si riferisce il bilancio		Previsioni definitive dell'anno precedente quello cui si riferisce il bilancio	PREVISIONI DEL BILANCIO PLURIENNALE		
					Previsione 2016	Previsione 2017	Previsione 2018
TITOLO 7	USCITE PER CONTO TERZI E PARTITE DI GIRO	701.233.581,17	previsioni di competenza	2.506.937.854,82	2.508.665.880,80	2.506.990.000,00	2.506.990.000,00
			<i>di cui già impegnato*</i>		0,00	0,00	0,00
			<i>di cui fondo pluriennale vincolato</i>	0,00	0,00	0,00	0,00
			previsioni di cassa		2.374.093.273,63		
	TOTALE TITOLI	1.374.473.262,87	previsioni di competenza	5.876.072.407,38	5.458.144.667,58	5.072.145.379,41	5.013.229.928,87
			<i>di cui già impegnato*</i>		75.163.883,25	24.452.841,79	1.760.342,04
			<i>di cui fondo pluriennale vincolato</i>	40.383.159,45	12.886.605,72	0,00	0,00
			previsioni di cassa		5.247.686.436,76		
	TOTALE GENERALE DELLE SPESE	1.374.473.262,87	previsioni di competenza	6.045.506.897,75	5.660.765.588,36	5.072.145.379,41	5.013.229.928,87
			<i>di cui già impegnato*</i>		75.163.883,25	24.452.841,79	1.760.342,04
			<i>di cui fondo pluriennale vincolato</i>	40.383.159,45	12.886.605,72	0,00	0,00
			previsioni di cassa		5.247.686.436,76		

\* Si tratta di somme, alla data di presentazione del bilancio, già impegnate negli esercizi precedenti sulla base delle autorizzazioni dei precedenti bilanci pluriennali



Regione Umbria

**RIEPILOGO GENERALE DELLE SPESE PER MISSIONI**

Missione	Denominazione	Residui Presunti al termine dell'esercizio precedente quello cui si riferisce il bilancio		Previsioni definitive dell'anno precedente quello cui si riferisce il bilancio	PREVISIONI DEL BILANCIO PLURIENNALE		
					Previsione 2016	Previsione 2017	Previsione 2018
	<b>DISAVANZO DI AMMINISTRAZIONE</b>			<b>169.434.490,37</b>	<b>201.934.490,37</b>	<b>0,00</b>	<b>0,00</b>
	<b>RIPIANO DISAVANZO ANTICIPAZIONI DI LIQUIDITA'</b>			<b>0,00</b>	<b>686.430,41</b>	<b>0,00</b>	<b>0,00</b>
<b>MISSIONE 01</b>	<b>SERVIZI ISTITUZIONALI, GENERALI E DI GESTIONE</b>	<b>48.612.740,15</b>	previsioni di competenza <i>di cui già impegnato*</i> <i>di cui fondo pluriennale vincolato</i> previsioni di cassa	<b>527.794.045,14</b>  <b>5.523.791,48</b>	<b>469.327.241,68</b> <b>6.684.659,01</b> <b>734.996,04</b> <b>454.822.395,48</b>	<b>462.142.140,48</b> <b>5.041.848,68</b> <b>0,00</b>	<b>459.156.669,48</b> <b>1.757.502,00</b> <b>0,00</b>
<b>MISSIONE 03</b>	<b>ORDINE PUBBLICO E SICUREZZA</b>	<b>190.600,00</b>	previsioni di competenza <i>di cui già impegnato*</i> <i>di cui fondo pluriennale vincolato</i> previsioni di cassa	<b>439.100,00</b>  <b>53.500,00</b>	<b>245.000,00</b> <b>53.500,00</b> <b>0,00</b> <b>391.100,00</b>	<b>191.500,00</b> <b>0,00</b> <b>0,00</b>	<b>191.500,00</b> <b>0,00</b> <b>0,00</b>
<b>MISSIONE 04</b>	<b>ISTRUZIONE E DIRITTO ALLO STUDIO</b>	<b>7.890.883,58</b>	previsioni di competenza <i>di cui già impegnato*</i> <i>di cui fondo pluriennale vincolato</i> previsioni di cassa	<b>42.300.490,97</b>  <b>1.847.900,00</b>	<b>28.399.480,18</b> <b>1.546.900,00</b> <b>305.000,00</b> <b>25.267.312,20</b>	<b>20.129.685,23</b> <b>305.000,00</b> <b>0,00</b>	<b>20.086.040,22</b> <b>0,00</b> <b>0,00</b>
<b>MISSIONE 05</b>	<b>TUTELA E VALORIZZAZIONE DEI BENI E ATTIVITÀ CULTURALI</b>	<b>7.478.390,39</b>	previsioni di competenza <i>di cui già impegnato*</i> <i>di cui fondo pluriennale vincolato</i> previsioni di cassa	<b>31.038.109,88</b>  <b>850.948,88</b>	<b>20.418.272,94</b> <b>2.613.845,10</b> <b>15.268,78</b> <b>23.839.631,85</b>	<b>11.330.216,68</b> <b>565.946,78</b> <b>0,00</b>	<b>4.516.898,00</b> <b>0,00</b> <b>0,00</b>
<b>MISSIONE 06</b>	<b>POLITICHE GIOVANILI, SPORT E TEMPO LIBERO</b>	<b>2.468.262,90</b>	previsioni di competenza <i>di cui già impegnato*</i> <i>di cui fondo pluriennale vincolato</i> previsioni di cassa	<b>1.349.638,11</b>  <b>118.724,66</b>	<b>895.001,25</b> <b>123.724,66</b> <b>0,00</b> <b>3.160.395,00</b>	<b>55.000,00</b> <b>0,00</b> <b>0,00</b>	<b>55.000,00</b> <b>0,00</b> <b>0,00</b>



Regione Umbria

***RIEPILOGO GENERALE DELLE SPESE PER MISSIONI***

Missione	Denominazione	Residui Presunti al termine dell'esercizio precedente quello cui si riferisce il bilancio		Previsioni definitive dell'anno precedente quello cui si riferisce il bilancio	PREVISIONI DEL BILANCIO PLURIENNALE		
					Previsione 2016	Previsione 2017	Previsione 2018
MISSIONE 07	TURISMO	1.890.405,74	previsioni di competenza	15.563.199,50	10.310.680,49	2.842.686,00	2.842.686,00
			<i>di cui già impegnato*</i>		607.522,40	0,00	0,00
			<i>di cui fondo pluriennale vincolato</i>	576.218,25	0,00	0,00	0,00
			previsioni di cassa		8.636.996,47		
MISSIONE 08	ASSETTO DEL TERRITORIO ED EDILIZIA ABITATIVA	35.627.505,19	previsioni di competenza	106.559.236,64	30.757.521,28	4.775.912,33	293.000,00
			<i>di cui già impegnato*</i>		9.907.060,56	1.345.942,69	0,00
			<i>di cui fondo pluriennale vincolato</i>	6.172.412,46	306.963,89	0,00	0,00
			previsioni di cassa		59.870.407,97		
MISSIONE 09	SVILUPPO SOSTENIBILE E TUTELA DEL TERRITORIO E DELL'AMBIENTE	24.306.030,09	previsioni di competenza	107.043.616,41	62.238.049,55	27.371.598,31	7.360.942,12
			<i>di cui già impegnato*</i>		12.929.123,34	1.767.747,53	2.840,04
			<i>di cui fondo pluriennale vincolato</i>	5.658.473,47	684.140,19	0,00	0,00
			previsioni di cassa		78.160.734,21		
MISSIONE 10	TRASPORTI E DIRITTO ALLA MOBILITÀ	89.997.419,85	previsioni di competenza	226.772.062,31	162.702.466,03	108.103.711,25	106.827.114,30
			<i>di cui già impegnato*</i>		22.426.124,27	1.739.370,84	0,00
			<i>di cui fondo pluriennale vincolato</i>	1.618.128,21	20.082,94	0,00	0,00
			previsioni di cassa		200.614.794,34		
MISSIONE 11	SOCCORSO CIVILE	2.598.914,48	previsioni di competenza	49.225.015,12	34.278.688,87	27.085.043,79	27.079.514,10
			<i>di cui già impegnato*</i>		411.698,51	25.529,69	0,00
			<i>di cui fondo pluriennale vincolato</i>	275.289,75	25.529,69	0,00	0,00
			previsioni di cassa		36.486.347,56		
MISSIONE 12	DIRITTI SOCIALI, POLITICHE SOCIALI E FAMIGLIA	23.384.643,18	previsioni di competenza	43.443.824,16	19.644.363,15	12.714.521,54	12.564.776,77
			<i>di cui già impegnato*</i>		1.240.645,09	121.965,52	0,00
			<i>di cui fondo pluriennale vincolato</i>	1.359.173,61	121.965,52	0,00	0,00
			previsioni di cassa		34.927.514,19		



Regione Umbria

**RIEPILOGO GENERALE DELLE SPESE PER MISSIONI**

Missione	Denominazione	Residui Presunti al termine dell'esercizio precedente quello cui si riferisce il bilancio		Previsioni definitive dell'anno precedente quello cui si riferisce il bilancio	PREVISIONI DEL BILANCIO PLURIENNALE		
					Previsione 2016	Previsione 2017	Previsione 2018
MISSIONE 13	TUTELA DELLA SALUTE	362.911.593,67	previsioni di competenza	1.791.231.957,03	1.790.150.148,82	1.648.334.263,46	1.648.065.170,27
			<i>di cui già impegnato*</i>		342.913,59	207.970,19	0,00
			<i>di cui fondo pluriennale vincolato</i>	543.929,78	204.493,19	0,00	0,00
			previsioni di cassa		1.545.673.643,69		
MISSIONE 14	SVILUPPO ECONOMICO E COMPETITIVITÀ	20.230.477,30	previsioni di competenza	114.584.439,93	67.670.037,23	36.882.629,85	35.083.324,00
			<i>di cui già impegnato*</i>		8.104.561,99	2.799.305,85	0,00
			<i>di cui fondo pluriennale vincolato</i>	2.551.559,79	0,00	0,00	0,00
			previsioni di cassa		62.235.487,25		
MISSIONE 15	POLITICHE PER IL LAVORO E LA FORMAZIONE PROFESSIONALE	21.548.751,69	previsioni di competenza	105.166.793,94	50.235.089,26	29.159.175,04	17.378.204,84
			<i>di cui già impegnato*</i>		7.466.311,62	10.501.553,43	0,00
			<i>di cui fondo pluriennale vincolato</i>	12.845.310,49	10.457.689,08	0,00	0,00
			previsioni di cassa		46.870.674,50		
MISSIONE 16	AGRICOLTURA, POLITICHE AGROALIMENTARI E PESCA	14.666.457,88	previsioni di competenza	72.781.461,78	49.611.859,77	54.268.094,98	49.864.120,78
			<i>di cui già impegnato*</i>		660.153,11	30.660,59	0,00
			<i>di cui fondo pluriennale vincolato</i>	387.798,62	10.476,40	0,00	0,00
			previsioni di cassa		57.793.178,12		
MISSIONE 17	ENERGIA E DIVERSIFICAZIONE DELLE FONTI ENERGETICHE	4.931.209,15	previsioni di competenza	28.588.628,40	8.068.626,09	3.367.977,00	3.367.977,00
			<i>di cui già impegnato*</i>		0,00	0,00	0,00
			<i>di cui fondo pluriennale vincolato</i>	0,00	0,00	0,00	0,00
			previsioni di cassa		9.838.864,10		
MISSIONE 18	RELAZIONI CON LE ALTRE AUTONOMIE TERRITORIALI E LOCALI	3.504.157,72	previsioni di competenza	15.670.657,72	13.467.832,00	9.716.500,00	9.716.500,00
			<i>di cui già impegnato*</i>		0,00	0,00	0,00
			<i>di cui fondo pluriennale vincolato</i>	0,00	0,00	0,00	0,00
			previsioni di cassa		11.071.781,72		



Regione Umbria

**RIEPILOGO GENERALE DELLE SPESE PER MISSIONI**

Missione	Denominazione	Residui Presunti al termine dell'esercizio precedente quello cui si riferisce il bilancio		Previsioni definitive dell'anno precedente quello cui si riferisce il bilancio	PREVISIONI DEL BILANCIO PLURIENNALE		
					Previsione 2016	Previsione 2017	Previsione 2018
MISSIONE 19	RELAZIONI INTERNAZIONALI	1.001.238,74	previsioni di competenza	3.019.711,42	861.175,00	175.000,00	175.000,00
			<i>di cui già impegnato*</i>		0,00	0,00	0,00
			<i>di cui fondo pluriennale vincolato</i>	0,00	0,00	0,00	0,00
			previsioni di cassa		1.701.840,41		
MISSIONE 20	FONDI E ACCANTONAMENTI	0,00	previsioni di competenza	22.234.257,25	63.380.471,92	25.504.625,48	22.260.305,00
			<i>di cui già impegnato*</i>		0,00	0,00	0,00
			<i>di cui fondo pluriennale vincolato</i>	0,00	0,00	0,00	0,00
			previsioni di cassa		147.913.282,80		
MISSIONE 50	DEBITO PUBBLICO	0,00	previsioni di competenza	54.225.015,85	56.713.490,27	70.901.806,99	69.251.894,99
			<i>di cui già impegnato*</i>		45.140,00	0,00	0,00
			<i>di cui fondo pluriennale vincolato</i>	0,00	0,00	0,00	0,00
			previsioni di cassa		56.713.490,27		
MISSIONE 60	ANTICIPAZIONI FINANZIARIE	0,00	previsioni di competenza	10.103.291,00	10.103.291,00	10.103.291,00	10.103.291,00
			<i>di cui già impegnato*</i>		0,00	0,00	0,00
			<i>di cui fondo pluriennale vincolato</i>	0,00	0,00	0,00	0,00
			previsioni di cassa		7.603.291,00		
MISSIONE 99	SERVIZI PER CONTO TERZI	701.233.581,17	previsioni di competenza	2.506.937.854,82	2.508.665.880,80	2.506.990.000,00	2.506.990.000,00
			<i>di cui già impegnato*</i>		0,00	0,00	0,00
			<i>di cui fondo pluriennale vincolato</i>	0,00	0,00	0,00	0,00
			previsioni di cassa		2.374.093.273,63		
	TOTALE MISSIONI	1.374.473.262,87	previsioni di competenza	5.876.072.407,38	5.458.144.667,58	5.072.145.379,41	5.013.229.928,87
			<i>di cui già impegnato*</i>		75.163.883,25	24.452.841,79	1.760.342,04
			<i>di cui fondo pluriennale vincolato</i>	40.383.159,45	12.886.605,72	0,00	0,00
			previsioni di cassa		5.247.686.436,76		



Regione Umbria

***RIEPILOGO GENERALE DELLE SPESE PER MISSIONI***

Missione	Denominazione	Residui Presunti al termine dell'esercizio precedente quello cui si riferisce il bilancio		Previsioni definitive dell'anno precedente quello cui si riferisce il bilancio	PREVISIONI DEL BILANCIO PLURIENNALE		
					Previsione 2016	Previsione 2017	Previsione 2018
	<b>TOTALE GENERALE DELLE SPESE</b>	<b>1.374.473.262,87</b>	previsioni di competenza <i>di cui già impegnato*</i> <i>di cui fondo pluriennale vincolato</i> previsioni di cassa	<b>6.045.506.897,75</b>  <b>40.383.159,45</b>	<b>5.660.765.588,36</b> <b>75.163.883,25</b> <b>12.886.605,72</b> <b>5.247.686.436,76</b>	<b>5.072.145.379,41</b> <b>24.452.841,79</b> <b>0,00</b>	<b>5.013.229.928,87</b> <b>1.760.342,04</b> <b>0,00</b>

\* Si tratta di somme, alla data di presentazione del bilancio, già impegnate negli esercizi precedenti sulla base delle autorizzazioni dei precedenti bilanci pluriennali



**Regione Umbria**

## **ALLEGATO 5**

# **QUADRO GENERALE RIASSUNTIVO DELLE ENTRATE E DELLE SPESE (PER TITOLI)**

**BILANCIO DI PREVISIONE 2016-2018**



# ***QUADRO GENERALE RIASSUNTIVO DELLE ENTRATE E DELLE SPESE PER TITOLI***

ENTRATE	Cassa Anno di Riferimento del Bilancio 2016	Competenza Anno di Riferimento del Bilancio 2016	Competenza Anno 2017	Competenza Anno 2018	SPESE	Cassa Anno di Riferimento del Bilancio 2016	Competenza Anno di Riferimento del Bilancio 2016	Competenza Anno 2017	Competenza Anno 2018
FONDO DI CASSA PRESUNTO AD INIZIO ESERCIZIO	261.460.625,78								
UTILIZZO AVANZO PRESUNTO DI AMMINISTRAZIONE		0,00	0,00	0,00	DISAVANZO DI AMMINISTRAZIONE		201.934.490,37	0,00	0,00
UTILIZZO FONDO ANTICIPAZIONI DI LIQUIDITA'		29.089.453,01	0,00	0,00	RIPIANO DISAVANZO ANTICIPAZIONI DI LIQUIDITA'		686.430,41	0,00	0,00
FONDO PLURIENNALE VINCOLATO		40.383.159,45	12.886.605,72	0,00					
Titolo 1 - ENTRATE CORRENTI DI NATURA TRIBUTARIA, CONTRIBUTIVA E PEREQUATIVA	1.623.466.730,77	1.936.443.468,30	1.938.588.468,30	1.938.582.468,30	Titolo 1 - SPESE CORRENTI <i>- di cui fondo pluriennale vincolato</i>	2.001.565.600,60	2.199.218.024,33 <i>12.143.603,68</i>	2.030.423.973,38 <i>0,00</i>	2.019.006.654,56 <i>0,00</i>
Titolo 2 - TRASFERIMENTI CORRENTI	245.524.688,71	153.661.581,50	103.054.970,39	100.333.954,72					
Titolo 3 - ENTRATE EXTRATRIBUTARIE	285.486.834,74	155.530.249,57	48.240.824,96	48.533.824,96					
Titolo 4 - ENTRATE IN CONTO CAPITALE	254.002.926,92	260.410.189,40	95.721.069,21	58.789.680,89	Titolo 2 - SPESE IN CONTO CAPITALE <i>- di cui fondo pluriennale vincolato</i>	458.693.570,70	303.673.980,17 <i>743.002,04</i>	114.789.710,78 <i>0,00</i>	72.451.879,59 <i>0,00</i>
Titolo 5 - ENTRATE DA RIDUZIONE DI ATTIVITÀ FINANZIARIE	304.647.115,96	354.647.115,96	356.663.440,83	350.000.000,00	Titolo 3 - SPESE PER INCREMENTO ATTIVITÀ FINANZIARIE	359.602.001,49	361.951.769,34	359.637.686,34	359.637.686,34
<b>Totale Entrate Finali</b>	<b>2.713.128.297,10</b>	<b>2.860.692.604,73</b>	<b>2.542.268.773,69</b>	<b>2.496.239.928,87</b>	<b>Totale Spese Finali</b>	<b>2.819.861.172,79</b>	<b>2.864.843.773,84</b>	<b>2.504.851.370,50</b>	<b>2.451.096.220,49</b>
Titolo 6 - ACCENSIONE PRESTITI	28.000.000,00	211.934.490,37	0,00	0,00	Titolo 4 - RIMBORSO PRESTITI	46.231.990,34	74.635.012,94	50.304.008,91	45.143.708,38
Titolo 7 - ANTICIPAZIONI DA ISTITUTO TESORIERE/CASSIERE	7.500.000,00	10.000.000,00	10.000.000,00	10.000.000,00	Titolo 5 - CHIUSURA ANTICIPAZIONI RICEVUTE DA ISTITUTO TESORIERE/CASSIERE	7.500.000,00	10.000.000,00	10.000.000,00	10.000.000,00
Titolo 9 - ENTRATE PER CONTO TERZI E PARTITE DI GIRO	2.237.597.513,88	2.508.665.880,80	2.506.990.000,00	2.506.990.000,00	Titolo 7 - USCITE PER CONTO TERZI E PARTITE DI GIRO	2.374.093.273,63	2.508.665.880,80	2.506.990.000,00	2.506.990.000,00
<b>Totale Titoli</b>	<b>4.986.225.810,98</b>	<b>5.591.292.975,90</b>	<b>5.059.258.773,69</b>	<b>5.013.229.928,87</b>	<b>Totale Titoli</b>	<b>5.247.686.436,76</b>	<b>5.458.144.667,58</b>	<b>5.072.145.379,41</b>	<b>5.013.229.928,87</b>
<b>TOTALE COMPLESSIVO ENTRATE</b>	<b>5.247.686.436,76</b>	<b>5.660.765.588,36</b>	<b>5.072.145.379,41</b>	<b>5.013.229.928,87</b>	<b>TOTALE COMPLESSIVO SPESE</b>	<b>5.247.686.436,76</b>	<b>5.660.765.588,36</b>	<b>5.072.145.379,41</b>	<b>5.013.229.928,87</b>
Fondo di Cassa Finale Presunto	0,00								





**Regione Umbria**

## **ALLEGATO 6**

# **PROSPETTO DIMOSTRATIVO DELL'EQUILIBRIO DI BILANCIO**

**BILANCIO DI PREVISIONE 2016-2018**

**BILANCIO DI PREVISIONE  
EQUILIBRI DI BILANCIO**

EQUILIBRI DI BILANCIO		COMPETENZA ANNO DI RIFERIMENTO DEL BILANCIO 2016	COMPETENZA ANNO 2017	COMPETENZA ANNO 2018
Utilizzo risultato di amministrazione presunto vincolato per il finanziamento di spese correnti	(+)	0,00		
Utilizzo Fondo Anticipazioni di liquidità di cui al DL 179/2015	(+)	29.089.453,01		
Ripiano disavanzo presunto di amministrazione esercizio precedente <sup>(1)</sup>	(-)	0,00	0,00	0,00
Ripiano disavanzo Anticipazioni di liquidità di cui al DL 179/2015	(-)	686.430,41		
Fondo pluriennale vincolato per spese correnti iscritto in entrata	(+)	24.626.414,56	12.143.603,68	0,00
Entrate titoli 1-2-3	(+)	2.245.635.299,37	2.089.884.263,65	2.087.450.247,98
Entrate in conto capitale per Contributi agli investimenti direttamente destinati al rimborso dei prestiti da amministrazioni pubbliche <sup>(2)</sup>	(+)	0,00	0,00	0,00
Entrate Titolo 4.03 - Altri trasferimenti in conto capitale	(+)	0,00	0,00	0,00
Entrate in c/capitale destinate all'estinzione anticipata di prestiti	(+)	0,00	0,00	0,00
Entrate per accensioni di prestiti destinate all'estinzione anticipata di prestiti	(+)	0,00	0,00	0,00
Entrate di parte capitale destinate a spese correnti in base a specifiche disposizioni di legge o dei principi contabili	(+)	0,00	0,00	0,00
Spese correnti	(-)	2.199.218.024,33	2.030.423.973,38	2.019.006.654,56
- di cui fondo pluriennale vincolato		12.143.603,68	0,00	0,00
Spese Titolo 2.04 - Altri trasferimenti in conto capitale	(-)	13.679.682,29	8.563.776,85	8.834.471,00
Variazioni di attività finanziarie (se negativo)	(+)	-7.304.653,38	-2.974.245,51	-9.637.686,34
Rimborso prestiti	(-)	46.231.990,34	50.304.008,91	45.143.708,38
Fondo Anticipazioni di liquidità di cui al D.L. 179/2015	(-)	28.403.022,60	0,00	0,00
- di cui per estinzione anticipata di prestiti		0,00	0,00	0,00
<b>A) Equilibrio di parte corrente</b>		<b>3.827.363,59</b>	<b>9.761.862,68</b>	<b>4.827.727,70</b>
Utilizzo risultato presunto di amministrazione vincolato per il finanziamento di spese d'investimento	(+)	0,00	0,00	0,00
Fondo pluriennale vincolato per spese in conto capitale iscritto in entrata	(+)	15.756.744,89	743.002,04	0,00
Entrate in conto capitale (Titolo 4)	(+)	260.410.189,40	95.721.069,21	58.789.680,89
Entrate Titolo 5.01.01 - Alienazioni di partecipazioni	(+)	0,00	0,00	0,00
Entrate per accensioni di prestiti (titolo 6)	(+)	211.934.490,37	0,00	0,00
Entrate in conto capitale per Contributi agli investimenti direttamente destinati al rimborso dei prestiti da amministrazioni pubbliche	(-)	0,00	0,00	0,00
Entrate in c/capitale destinate all'estinzione anticipata di prestiti	(-)	0,00	0,00	0,00
Entrate di parte capitale destinate a spese correnti in base a specifiche disposizioni di legge o dei principi contabili	(-)	0,00	0,00	0,00
Entrate per accensioni di prestiti destinate all'estinzione anticipata di prestiti	(-)	0,00	0,00	0,00
Entrate Titolo 4.03 - Altri trasferimenti in conto capitale	(-)	0,00	0,00	0,00
Spese in conto capitale	(-)	303.673.980,17	114.789.710,78	72.451.879,59
- di cui fondo pluriennale vincolato		743.002,04	0,00	0,00
Spese Titolo 2.04 - Altri trasferimenti in conto capitale	(+)	13.679.682,29	8.563.776,85	8.834.471,00
Spese Titolo 3.01.01 - Acquisizioni di partecipazioni e conferimenti di capitale	(-)	0,00	0,00	0,00
Disavanzo pregresso derivante da debito autorizzato e non contratto (presunto)	(-)	201.934.490,37	0,00	0,00
Variazioni di attività finanziarie (se positivo)	(+)	0,00		
<b>B) Equilibrio di parte capitale</b>		<b>-3.827.363,59</b>	<b>-9.761.862,68</b>	<b>-4.827.727,70</b>
Utilizzo risultato presunto di amministrazione vincolato al finanziamento di attività finanziarie	(+)	0,00	0,00	0,00
Entrate titolo 5.00 - Riduzioni attività finanziarie	(+)	354.647.115,96	356.663.440,83	350.000.000,00
Spese titolo 3.00 - Incremento attività finanziarie	(-)	361.951.769,34	359.637.686,34	359.637.686,34
Entrate Titolo 5.01.01 - Alienazioni di partecipazioni	(-)	0,00	0,00	0,00
Spese Titolo 3.01.01 - Acquisizioni di partecipazioni e conferimenti di capitale	(+)	0,00	0,00	0,00
<b>C) Variazioni attività finanziaria</b>		<b>-7.304.653,38</b>	<b>-2.974.245,51</b>	<b>-9.637.686,34</b>
<b>EQUILIBRIO FINALE (D=A+B)</b>		<b>0,00</b>	<b>0,00</b>	<b>0,00</b>

(1) Escluso il disavanzo derivante dal debito autorizzato e non contratto

(2) Sono incluse nel Titolo 2 delle Entrate correnti



**Regione Umbria**

## **ALLEGATO 7**

### **PROSPETTO ESPLICATIVO DEL RISULTATO PRESUNTO DI AMMINISTRAZIONE**

**BILANCIO DI PREVISIONE 2016-2018**

**TABELLA DIMOSTRATIVA DEL RISULTATO DI AMMINISTRAZIONE PRESUNTO 2015  
(ALL'INIZIO DELL'ESERCIZIO 2016)**

<b>1) Determinazione del risultato di amministrazione presunto al 31/12 /2015:</b>		
(+)	<b>Risultato di amministrazione iniziale dell'esercizio 2015</b>	<b>109.945.544,03</b>
(+)	<b>Fondo pluriennale vincolato iniziale dell'esercizio 2015</b>	<b>92.459.672,91</b>
(+)	Entrate già accertate nell'esercizio 2015	2.855.023.432,41
(-)	Uscite già impegnate nell'esercizio 2015	2.977.226.649,63
+/-	Variazioni dei residui attivi già verificatesi nell'esercizio 2015	-
-/+	Variazioni dei residui passivi già verificatesi nell'esercizio 2015	-6.096.548,38
=	<b>Risultato di amministrazione dell'esercizio 2015 alla data di redazione del bilancio di previsione dell'anno 2016</b>	<b>74.105.451,34</b>
+	Entrate che prevedo di accertare per il restante periodo dell'esercizio 2015	0,00
-	Spese che prevedo di impegnare per il restante periodo dell'esercizio 2015	0,00
+/-	Variazioni dei residui attivi, presunte per il restante periodo dell'esercizio 2015	0,00
-/+	Variazioni dei residui passivi, presunte per il restante periodo dell'esercizio 2015	0,00
-	Fondo pluriennale vincolato finale presunto dell'esercizio 2015	40.383.159,45
=	<b>A) Risultato di amministrazione presunto al 31/12 2015</b>	<b>33.722.291,89</b>

<b>2) Composizione del risultato di amministrazione presunto al 31/12 2015:</b>		
<b>Parte accantonata</b>		
	Fondo crediti di dubbia esigibilità al 31/12/2015	1.190.488,05
	Fondo residui perenti al 31/12/2015	4.418.248,98
	Fondo rischi di soccombenza al 31/12/2015	3.645.196,15
	Fondo anticipazioni di liquidità di cui al DL 179/2015	29.089.453,01
	<b>B) Totale parte accantonata</b>	<b>38.343.386,19</b>
<b>Parte vincolata</b>		
	Vincoli derivanti da leggi e dai principi contabili	19.725.196,62
	Vincoli derivanti da trasferimenti	205.336.185,48
	Vincoli derivanti dalla contrazione di mutui	
	Vincoli formalmente attribuiti dall'ente	1.341.466,98
	Altri vincoli da specificare	
	<b>C) Totale parte vincolata</b>	<b>226.402.849,08</b>
<b>Parte destinata agli investimenti</b>		
	<b>D) Totale destinata agli investimenti</b>	
	<b>Totale parte disponibile <sup>(1)</sup> (E=A-B-C-D)</b>	<b>-231.023.943,38</b>
<b>Se E è negativo, tale importo è iscritto tra le spese del bilancio di previsione come disavanzo da ripianare</b>		

<b>3) Utilizzo quote vincolate del risultato di amministrazione presunto al 31/12/2015 :</b>		
<b>Utilizzo quota vincolata</b>		
	Utilizzo vincoli derivanti da leggi e dai principi contabili	
	Utilizzo vincoli derivanti da trasferimenti	
	Utilizzo vincoli derivanti dalla contrazione di mutui	
	Utilizzo vincoli formalmente attribuiti dall'ente	
	Utilizzo altri vincoli da specificare	
	<b>Totale utilizzo avanzo di amministrazione presunto</b>	<b>0,00</b>

(1) di cui:

- Disavanzo per debito autorizzato e non contratto Euro 201.934.490,37

- Disavanzo derivante dall'accantonamento al Fondo anticipazione di liquidità di cui al DL 179/2015 Euro 29.089.453,01



**Regione Umbria**

## **ALLEGATO 8**

# **PROSPETTO CONCERNENTE LA COMPOSIZIONE PER MISSIONI E PROGRAMMI DEL FONDO PLURIENNALE VINCOLATO**

**BILANCIO DI PREVISIONE 2016-2018**

[illegible]

## COMPOSIZIONE PER MISSIONI E PROGRAMMI DEL FONDO PLURIENNALE VINCOLATO DELL'ESERCIZIO 2016 DI RIFERIMENTO DEL BILANCIO

Regione Umbria

	MISSIONI E PROGRAMMI	Fondo pluriennale vincolato al 31 Dicembre dell'esercizio 2015	Spese impegnate negli esercizi precedenti con copertura costituita dal fondo pluriennale vincolato e imputate all'esercizio 2016	Quota del fondo plur.le vincolato al 31 Dicembre dell'esercizio 2015, non destinata ad essere utilizzata nell'esercizio 2016 e rinviata all'esercizio 2017 e successivi	Spesa che si prevede di impegnare nell'Esercizio 2016, con copertura costituita dal fondo pluriennale vincolato con imputazione agli esercizi:				Fondo pluriennale vincolato al 31 Dicembre dell'esercizio 2016
					2017	2018	Anni successivi	Imputazione non ancora definita	
04	ISTRUZIONE UNIVERSITARIA	0,00	0,00	0,00	0,00	0,00	0,00	0,00	0,00
07	DIRITTO ALLO STUDIO	1.820.000,00	1.515.000,00	305.000,00	0,00	0,00	0,00	0,00	305.000,00
08	POLITICA REGIONALE UNITARIA PER L'ISTRUZIONE E IL DIRITTO ALLO STUDIO	0,00	0,00	0,00	0,00	0,00	0,00	0,00	0,00
	<b>TOTALE MISSIONE 04 ISTRUZIONE E DIRITTO ALLO STUDIO</b>	<b>1.847.900,00</b>	<b>1.542.900,00</b>	<b>305.000,00</b>	<b>0,00</b>	<b>0,00</b>	<b>0,00</b>	<b>0,00</b>	<b>305.000,00</b>
<b>05</b>	<b>MISSIONE 05 TUTELA E VALORIZZAZIONE DEI BENI E ATTIVITÀ CULTURALI</b>								
01	VALORIZZAZIONE DEI BENI DI INTERESSE STORICO	221.713,84	206.445,06	15.268,78	0,00	0,00	0,00	0,00	15.268,78
02	ATTIVITÀ CULTURALE E INTERVENTI DIVERSI NEL SETTORE CULTURALE	358.035,04	358.035,04	0,00	0,00	0,00	0,00	0,00	0,00
03	POLITICA REGIONALE UNITARIA PER LA TUTELA DEI BENI E DELLE ATTIVITÀ CULTURALI (SOLO PER LE REGIONI)	271.200,00	271.200,00	0,00	0,00	0,00	0,00	0,00	0,00
	<b>TOTALE MISSIONE 05 TUTELA E VALORIZZAZIONE DEI BENI E ATTIVITÀ CULTURALI</b>	<b>850.948,88</b>	<b>835.680,10</b>	<b>15.268,78</b>	<b>0,00</b>	<b>0,00</b>	<b>0,00</b>	<b>0,00</b>	<b>15.268,78</b>
<b>06</b>	<b>MISSIONE 06 POLITICHE GIOVANILI, SPORT E TEMPO LIBERO</b>								
01	SPORT E TEMPO LIBERO	0,00	0,00	0,00	0,00	0,00	0,00	0,00	0,00
02	GIOVANI	118.724,66	118.724,66	0,00	0,00	0,00	0,00	0,00	0,00
	<b>TOTALE MISSIONE 06 POLITICHE GIOVANILI, SPORT E TEMPO LIBERO</b>	<b>118.724,66</b>	<b>118.724,66</b>	<b>0,00</b>	<b>0,00</b>	<b>0,00</b>	<b>0,00</b>	<b>0,00</b>	<b>0,00</b>
<b>07</b>	<b>MISSIONE 07 TURISMO</b>								
01	SVILUPPO E VALORIZZAZIONE DEL TURISMO	300.777,05	300.777,05	0,00	0,00	0,00	0,00	0,00	0,00

## COMPOSIZIONE PER MISSIONI E PROGRAMMI DEL FONDO PLURIENNALE VINCOLATO DELL'ESERCIZIO 2016 DI RIFERIMENTO DEL BILANCIO

Regione Umbria

	MISSIONI E PROGRAMMI	Fondo pluriennale vincolato al 31 Dicembre dell'esercizio 2015	Spese impegnate negli esercizi precedenti con copertura costituita dal fondo pluriennale vincolato e imputate all'esercizio 2016	Quota del fondo plur.le vincolato al 31 Dicembre dell'esercizio 2015, non destinata ad essere utilizzata nell'esercizio 2016 e rinviata all'esercizio 2017 e successivi	Spesa che si prevede di impegnare nell'Esercizio 2016, con copertura costituita dal fondo pluriennale vincolato con imputazione agli esercizi:				Fondo pluriennale vincolato al 31 Dicembre dell'esercizio 2016
					2017	2018	Anni successivi	Imputazione non ancora definita	
02	POLITICA REGIONALE UNITARIA PER IL TURISMO	275.441,20	275.441,20	0,00	0,00	0,00	0,00	0,00	0,00
	<b>TOTALE MISSIONE 07</b>	<b>576.218,25</b>	<b>576.218,25</b>	<b>0,00</b>	<b>0,00</b>	<b>0,00</b>	<b>0,00</b>	<b>0,00</b>	<b>0,00</b>
	<b>TURISMO</b>								
<b>08</b>	<b>MISSIONE 08</b>								
	<b>ASSETTO DEL TERRITORIO ED EDILIZIA ABITATIVA</b>								
01	URBANISTICA E ASSETTO DEL TERRITORIO	79.965,88	79.965,88	0,00	0,00	0,00	0,00	0,00	0,00
02	EDILIZIA RESIDENZIALE PUBBLICA E LOCALE E PIANI DI EDILIZIA ECONOMICO-POPOLARE	6.092.446,58	5.785.482,69	306.963,89	0,00	0,00	0,00	0,00	306.963,89
03	POLITICA REGIONALE UNITARIA PER L'ASSETTO DEL TERRITORIO E L'EDILIZIA ABITATIVA	0,00	0,00	0,00	0,00	0,00	0,00	0,00	0,00
	<b>TOTALE MISSIONE 08</b>	<b>6.172.412,46</b>	<b>5.865.448,57</b>	<b>306.963,89</b>	<b>0,00</b>	<b>0,00</b>	<b>0,00</b>	<b>0,00</b>	<b>306.963,89</b>
	<b>ASSETTO DEL TERRITORIO ED EDILIZIA ABITATIVA</b>								
<b>09</b>	<b>MISSIONE 09</b>								
	<b>SVILUPPO SOSTENIBILE E TUTELA DEL TERRITORIO E DELL'AMBIENTE</b>								
01	DIFESA DEL SUOLO	181.479,27	91.479,27	90.000,00	0,00	0,00	0,00	0,00	90.000,00
02	TUTELA, VALORIZZAZIONE E RECUPERO AMBIENTALE	203.615,49	203.615,49	0,00	0,00	0,00	0,00	0,00	0,00
03	RIFIUTI	0,00	0,00	0,00	0,00	0,00	0,00	0,00	0,00
04	SERVIZIO IDRICO INTEGRATO	159.416,38	159.416,38	0,00	0,00	0,00	0,00	0,00	0,00
05	AREE PROTETTE, PARCHI NATURALI, PROTEZIONE NATURALISTICA E FORESTAZIONE	0,00	0,00	0,00	0,00	0,00	0,00	0,00	0,00
06	TUTELA E VALORIZZAZIONE DELLE RISORSE IDRICHE	380.076,13	380.014,17	61,96	0,00	0,00	0,00	0,00	61,96
08	QUALITÀ DELL'ARIA E RIDUZIONE DELL'INQUINAMENTO	2.500,00	2.500,00	0,00	0,00	0,00	0,00	0,00	0,00
09	POLITICA REGIONALE UNITARIA PER LO SVILUPPO SOSTENIBILE E LA TUTELA DEL TERRITORIO E DELL'AMBIENTE	4.731.386,20	4.137.307,97	594.078,23	0,00	0,00	0,00	0,00	594.078,23
	<b>TOTALE MISSIONE 09</b>	<b>5.658.473,47</b>	<b>4.974.333,28</b>	<b>684.140,19</b>	<b>0,00</b>	<b>0,00</b>	<b>0,00</b>	<b>0,00</b>	<b>684.140,19</b>
	<b>SVILUPPO SOSTENIBILE E TUTELA DEL TERRITORIO E DELL'AMBIENTE</b>								



## COMPOSIZIONE PER MISSIONI E PROGRAMMI DEL FONDO PLURIENNALE VINCOLATO DELL'ESERCIZIO 2016 DI RIFERIMENTO DEL BILANCIO

Regione Umbria

	MISSIONI E PROGRAMMI	Fondo pluriennale vincolato al 31 Dicembre dell'esercizio 2015	Spese impegnate negli esercizi precedenti con copertura costituita dal fondo pluriennale vincolato e imputate all'esercizio 2016	Quota del fondo plur.le vincolato al 31 Dicembre dell'esercizio 2015, non destinata ad essere utilizzata nell'esercizio 2016 e rinviata all'esercizio 2017 e successivi	Spesa che si prevede di impegnare nell'Esercizio 2016, con copertura costituita dal fondo pluriennale vincolato con imputazione agli esercizi:				Fondo pluriennale vincolato al 31 Dicembre dell'esercizio 2016
					2017	2018	Anni successivi	Imputazione non ancora definita	
<b>10</b>	<b>MISSIONE 10</b>								
	<b>TRASPORTI E DIRITTO ALLA MOBILITÀ</b>								
01	TRASPORTO FERROVIARIO	0,00	0,00	0,00	0,00	0,00	0,00	0,00	0,00
02	TRASPORTO PUBBLICO LOCALE	0,00	0,00	0,00	0,00	0,00	0,00	0,00	0,00
03	TRASPORTO PER VIE D'ACQUA	0,00	0,00	0,00	0,00	0,00	0,00	0,00	0,00
04	ALTRE MODALITÀ DI TRASPORTO	0,00	0,00	0,00	0,00	0,00	0,00	0,00	0,00
05	VIABILITÀ E INFRASTRUTTURE STRADALI	1.268.128,21	1.248.045,27	20.082,94	0,00	0,00	0,00	0,00	20.082,94
06	POLITICA REGIONALE UNITARIA PER I TRASPORTI E IL DIRITTO ALLA MOBILITÀ	350.000,00	350.000,00	0,00	0,00	0,00	0,00	0,00	0,00
	<b>TOTALE MISSIONE 10</b>	<b>1.618.128,21</b>	<b>1.598.045,27</b>	<b>20.082,94</b>	<b>0,00</b>	<b>0,00</b>	<b>0,00</b>	<b>0,00</b>	<b>20.082,94</b>
	<b>TRASPORTI E DIRITTO ALLA MOBILITÀ</b>								
<b>11</b>	<b>MISSIONE 11</b>								
	<b>SOCCORSO CIVILE</b>								
01	SISTEMA DI PROTEZIONE CIVILE	149.447,36	147.489,76	1.957,60	0,00	0,00	0,00	0,00	1.957,60
02	INTERVENTI A SEGUITO DI CALAMITÀ NATURALI	125.842,39	102.270,30	23.572,09	0,00	0,00	0,00	0,00	23.572,09
03	POLITICA REGIONALE UNITARIA PER IL SOCCORSO E LA PROTEZIONE CIVILE	0,00	0,00	0,00	0,00	0,00	0,00	0,00	0,00
	<b>TOTALE MISSIONE 11</b>	<b>275.289,75</b>	<b>249.760,06</b>	<b>25.529,69</b>	<b>0,00</b>	<b>0,00</b>	<b>0,00</b>	<b>0,00</b>	<b>25.529,69</b>
	<b>SOCCORSO CIVILE</b>								
<b>12</b>	<b>MISSIONE 12</b>								
	<b>DIRITTI SOCIALI, POLITICHE SOCIALI E FAMIGLIA</b>								
01	INTERVENTI PER L'INFANZIA E I MINORI E PER ASILI NIDO	30.772,80	30.772,80	0,00	0,00	0,00	0,00	0,00	0,00
02	INTERVENTI PER LA DISABILITÀ	0,00	0,00	0,00	0,00	0,00	0,00	0,00	0,00
03	INTERVENTI PER GLI ANZIANI	75.000,00	75.000,00	0,00	0,00	0,00	0,00	0,00	0,00
04	INTERVENTI PER I SOGGETTI A RISCHIO DI ESCLUSIONE SOCIALE	442.476,70	393.676,68	48.800,02	0,00	0,00	0,00	0,00	48.800,02

## COMPOSIZIONE PER MISSIONI E PROGRAMMI DEL FONDO PLURIENNALE VINCOLATO DELL'ESERCIZIO 2016 DI RIFERIMENTO DEL BILANCIO

Regione Umbria

	MISSIONI E PROGRAMMI	Fondo pluriennale vincolato al 31 Dicembre dell'esercizio 2015	Spese impegnate negli esercizi precedenti con copertura costituita dal fondo pluriennale vincolato e imputate all'esercizio 2016	Quota del fondo plur.le vincolato al 31 Dicembre dell'esercizio 2015, non destinata ad essere utilizzata nell'esercizio 2016 e rinviata all'esercizio 2017 e successivi	Spesa che si prevede di impegnare nell'Esercizio 2016, con copertura costituita dal fondo pluriennale vincolato con imputazione agli esercizi:				Fondo pluriennale vincolato al 31 Dicembre dell'esercizio 2016
					2017	2018	Anni successivi	Imputazione non ancora definita	
05	INTERVENTI PER LE FAMIGLIE	0,00	0,00	0,00	0,00	0,00	0,00	0,00	0,00
07	PROGRAMMAZIONE E GOVERNO DELLA RETE DEI SERVIZI SOCIOSANITARI E SOCIALI	57.302,00	28.651,00	28.651,00	0,00	0,00	0,00	0,00	28.651,00
08	COOPERAZIONE E ASSOCIAZIONISMO	89.798,50	45.284,00	44.514,50	0,00	0,00	0,00	0,00	44.514,50
10	POLITICA REGIONALE UNITARIA PER I DIRITTI SOCIALI E LA FAMIGLIA	663.823,61	663.823,61	0,00	0,00	0,00	0,00	0,00	0,00
	<b>TOTALE MISSIONE 12</b>	<b>1.359.173,61</b>	<b>1.237.208,09</b>	<b>121.965,52</b>	<b>0,00</b>	<b>0,00</b>	<b>0,00</b>	<b>0,00</b>	<b>121.965,52</b>
	<b>DIRITTI SOCIALI, POLITICHE SOCIALI E FAMIGLIA</b>								
<b>13</b>	<b>MISSIONE 13</b>								
	<b>TUTELA DELLA SALUTE</b>								
01	SERVIZIO SANITARIO REGIONALE - FINANZIAMENTO ORDINARIO CORRENTE PER LA GARANZIA DEI LEA	0,00	0,00	0,00	0,00	0,00	0,00	0,00	0,00
02	SERVIZIO SANITARIO REGIONALE - FINANZIAMENTO AGGIUNTIVO CORRENTE PER I LIVELLI DI ASSESTENZA SUPERIORI AI LEA	0,00	0,00	0,00	0,00	0,00	0,00	0,00	0,00
04	SERVIZIO SANITARIO REGIONALE - RIPIANO DI DISAVANZI SANITARI RELATIVI AD ESERCIZI PREGRESSI	0,00	0,00	0,00	0,00	0,00	0,00	0,00	0,00
05	SERVIZIO SANITARIO REGIONALE - INVESTIMENTI SANITARI	0,00	0,00	0,00	0,00	0,00	0,00	0,00	0,00
07	ULTERIORI SPESE IN MATERIA SANITARIA	543.929,78	339.436,59	204.493,19	0,00	0,00	0,00	0,00	204.493,19
	<b>TOTALE MISSIONE 13</b>	<b>543.929,78</b>	<b>339.436,59</b>	<b>204.493,19</b>	<b>0,00</b>	<b>0,00</b>	<b>0,00</b>	<b>0,00</b>	<b>204.493,19</b>
	<b>TUTELA DELLA SALUTE</b>								
<b>14</b>	<b>MISSIONE 14</b>								
	<b>SVILUPPO ECONOMICO E COMPETITIVITÀ</b>								
01	INDUSTRIA, PMI E ARTIGIANATO	1.920.147,32	1.920.147,32	0,00	0,00	0,00	0,00	0,00	0,00
02	COMMERCIO - RETI DISTRIBUTIVE - TUTELA DEI CONSUMATORI	33.000,00	33.000,00	0,00	0,00	0,00	0,00	0,00	0,00

## COMPOSIZIONE PER MISSIONI E PROGRAMMI DEL FONDO PLURIENNALE VINCOLATO DELL'ESERCIZIO 2016 DI RIFERIMENTO DEL BILANCIO

Regione Umbria

	MISSIONI E PROGRAMMI	Fondo pluriennale vincolato al 31 Dicembre dell'esercizio 2015	Spese impegnate negli esercizi precedenti con copertura costituita dal fondo pluriennale vincolato e imputate all'esercizio 2016	Quota del fondo plur.le vincolato al 31 Dicembre dell'esercizio 2015, non destinata ad essere utilizzata nell'esercizio 2016 e rinviata all'esercizio 2017 e successivi	Spesa che si prevede di impegnare nell'Esercizio 2016, con copertura costituita dal fondo pluriennale vincolato con imputazione agli esercizi:				Fondo pluriennale vincolato al 31 Dicembre dell'esercizio 2016
					2017	2018	Anni successivi	Imputazione non ancora definita	
04	RETI E ALTRI SERVIZI DI PUBBLICA UTILITÀ	82.591,42	82.591,42	0,00	0,00	0,00	0,00	0,00	0,00
05	POLITICA REGIONALE UNITARIA PER LO SVILUPPO ECONOMICO E LA COMPETITIVITÀ	515.821,05	515.821,05	0,00	0,00	0,00	0,00	0,00	0,00
	<b>TOTALE MISSIONE 14 SVILUPPO ECONOMICO E COMPETITIVITÀ</b>	<b>2.551.559,79</b>	<b>2.551.559,79</b>	<b>0,00</b>	<b>0,00</b>	<b>0,00</b>	<b>0,00</b>	<b>0,00</b>	<b>0,00</b>
<b>15</b>	<b>MISSIONE 15 POLITICHE PER IL LAVORO E LA FORMAZIONE PROFESSIONALE</b>								
01	SERVIZI PER LO SVILUPPO DEL MERCATO DEL LAVORO	183.443,80	183.443,80	0,00	0,00	0,00	0,00	0,00	0,00
02	FORMAZIONE PROFESSIONALE	12.265.502,87	1.897.494,64	10.368.008,23	0,00	0,00	0,00	0,00	10.368.008,23
03	SOSTEGNO ALL'OCCUPAZIONE	145.822,72	104.322,72	41.500,00	0,00	0,00	0,00	0,00	41.500,00
04	POLITICA REGIONALE UNITARIA PER IL LAVORO E LA FORMAZIONE PROFESSIONALE	250.541,10	202.360,25	48.180,85	0,00	0,00	0,00	0,00	48.180,85
	<b>TOTALE MISSIONE 15 POLITICHE PER IL LAVORO E LA FORMAZIONE PROFESSIONALE</b>	<b>12.845.310,49</b>	<b>2.387.621,41</b>	<b>10.457.689,08</b>	<b>0,00</b>	<b>0,00</b>	<b>0,00</b>	<b>0,00</b>	<b>10.457.689,08</b>
<b>16</b>	<b>MISSIONE 16 AGRICOLTURA, POLITICHE AGROALIMENTARI E PESCA</b>								
01	SVILUPPO DEL SETTORE AGRICOLO E DEL SISTEMA AGROALIMENTARE	359.798,62	349.322,22	10.476,40	0,00	0,00	0,00	0,00	10.476,40
02	CACCIA E PESCA	28.000,00	28.000,00	0,00	0,00	0,00	0,00	0,00	0,00
03	POLITICA REGIONALE UNITARIA PER L'AGRICOLTURA, I SISTEMI AGROALIMENTARI, LA CACCIA E LA PESCA	0,00	0,00	0,00	0,00	0,00	0,00	0,00	0,00
	<b>TOTALE MISSIONE 16 AGRICOLTURA, POLITICHE AGROALIMENTARI E PESCA</b>	<b>387.798,62</b>	<b>377.322,22</b>	<b>10.476,40</b>	<b>0,00</b>	<b>0,00</b>	<b>0,00</b>	<b>0,00</b>	<b>10.476,40</b>
<b>17</b>	<b>MISSIONE 17 ENERGIA E DIVERSIFICAZIONE DELLE FONTI ENERGETICHE</b>								

## COMPOSIZIONE PER MISSIONI E PROGRAMMI DEL FONDO PLURIENNALE VINCOLATO DELL'ESERCIZIO 2016 DI RIFERIMENTO DEL BILANCIO

Regione Umbria


	MISSIONI E PROGRAMMI	Fondo pluriennale vincolato al 31 Dicembre dell'esercizio 2015	Spese impegnate negli esercizi precedenti con copertura costituita dal fondo pluriennale vincolato e imputate all'esercizio 2016	Quota del fondo plur.le vincolato al 31 Dicembre dell'esercizio 2015, non destinata ad essere utilizzata nell'esercizio 2016 e rinviata all'esercizio 2017 e successivi	Spesa che si prevede di impegnare nell'Esercizio 2016, con copertura costituita dal fondo pluriennale vincolato con imputazione agli esercizi:				Fondo pluriennale vincolato al 31 Dicembre dell'esercizio 2016
					2017	2018	Anni successivi	Imputazione non ancora definita	
01	FONTI ENERGETICHE	0,00	0,00	0,00	0,00	0,00	0,00	0,00	0,00
02	POLITICA REGIONALE UNITARIA PER L'ENERGIA E LA DIVERSIFICAZIONE DELLE FONTI ENERGETICHE	0,00	0,00	0,00	0,00	0,00	0,00	0,00	0,00
	<b>TOTALE MISSIONE 17</b>	<b>0,00</b>	<b>0,00</b>	<b>0,00</b>	<b>0,00</b>	<b>0,00</b>	<b>0,00</b>	<b>0,00</b>	<b>0,00</b>
	<b>ENERGIA E DIVERSIFICAZIONE DELLE FONTI ENERGETICHE</b>								
<b>18</b>	<b>MISSIONE 18</b>								
	<b>RELAZIONI CON LE ALTRE AUTONOMIE TERRITORIALI E LOCALI</b>								
01	RELAZIONI FINANZIARIE CON LE ALTRE AUTONOMIE TERRITORIALI	0,00	0,00	0,00	0,00	0,00	0,00	0,00	0,00
	<b>TOTALE MISSIONE 18</b>	<b>0,00</b>	<b>0,00</b>	<b>0,00</b>	<b>0,00</b>	<b>0,00</b>	<b>0,00</b>	<b>0,00</b>	<b>0,00</b>
	<b>RELAZIONI CON LE ALTRE AUTONOMIE TERRITORIALI E LOCALI</b>								
<b>19</b>	<b>MISSIONE 19</b>								
	<b>RELAZIONI INTERNAZIONALI</b>								
01	RELAZIONI INTERNAZIONALI E COOPERAZIONE ALLO SVILUPPO	0,00	0,00	0,00	0,00	0,00	0,00	0,00	0,00
02	COOPERAZIONE TERRITORIALE	0,00	0,00	0,00	0,00	0,00	0,00	0,00	0,00
	<b>TOTALE MISSIONE 19</b>	<b>0,00</b>	<b>0,00</b>	<b>0,00</b>	<b>0,00</b>	<b>0,00</b>	<b>0,00</b>	<b>0,00</b>	<b>0,00</b>
	<b>RELAZIONI INTERNAZIONALI</b>								
<b>20</b>	<b>MISSIONE 20</b>								
	<b>FONDI E ACCANTONAMENTI</b>								
01	FONDO DI RISERVA	0,00	0,00	0,00	0,00	0,00	0,00	0,00	0,00
02	FONDO CREDITI DI DUBBIA ESIGIBILITÀ	0,00	0,00	0,00	0,00	0,00	0,00	0,00	0,00
03	ALTRI FONDI	0,00	0,00	0,00	0,00	0,00	0,00	0,00	0,00
	<b>TOTALE MISSIONE 20</b>	<b>0,00</b>	<b>0,00</b>	<b>0,00</b>	<b>0,00</b>	<b>0,00</b>	<b>0,00</b>	<b>0,00</b>	<b>0,00</b>
	<b>FONDI E ACCANTONAMENTI</b>								

## COMPOSIZIONE PER MISSIONI E PROGRAMMI DEL FONDO PLURIENNALE VINCOLATO DELL'ESERCIZIO 2016 DI RIFERIMENTO DEL BILANCIO

Regione Umbria

	MISSIONI E PROGRAMMI	Fondo pluriennale vincolato al 31 Dicembre dell'esercizio 2015	Spese impegnate negli esercizi precedenti con copertura costituita dal fondo pluriennale vincolato e imputate all'esercizio 2016	Quota del fondo plur.le vincolato al 31 Dicembre dell'esercizio 2015, non destinata ad essere utilizzata nell'esercizio 2016 e rinviata all'esercizio 2017 e successivi	Spesa che si prevede di impegnare nell'Esercizio 2016, con copertura costituita dal fondo pluriennale vincolato con imputazione agli esercizi:				Fondo pluriennale vincolato al 31 Dicembre dell'esercizio 2016
					2017	2018	Anni successivi	Imputazione non ancora definita	
<b>50</b>	<b>MISSIONE 50</b>								
	<b>DEBITO PUBBLICO</b>								
01	QUOTA INTERESSI AMMORTAMENTO MUTUI E PRESTITI OBBLIGAZIONARI	0,00	0,00	0,00	0,00	0,00	0,00	0,00	0,00
02	QUOTA CAPITALE AMMORTAMENTO MUTUI E PRESTITI OBBLIGAZIONARI	0,00	0,00	0,00	0,00	0,00	0,00	0,00	0,00
	<b>TOTALE MISSIONE 50</b>	<b>0,00</b>	<b>0,00</b>	<b>0,00</b>	<b>0,00</b>	<b>0,00</b>	<b>0,00</b>	<b>0,00</b>	<b>0,00</b>
	<b>DEBITO PUBBLICO</b>								
<b>60</b>	<b>MISSIONE 60</b>								
	<b>ANTICIPAZIONI FINANZIARIE</b>								
01	RESTITUZIONE ANTICIPAZIONE DI TESORERIA	0,00	0,00	0,00	0,00	0,00	0,00	0,00	0,00
	<b>TOTALE MISSIONE 60</b>	<b>0,00</b>	<b>0,00</b>	<b>0,00</b>	<b>0,00</b>	<b>0,00</b>	<b>0,00</b>	<b>0,00</b>	<b>0,00</b>
	<b>ANTICIPAZIONI FINANZIARIE</b>								
<b>99</b>	<b>MISSIONE 99</b>								
	<b>SERVIZI PER CONTO TERZI</b>								
01	SERVIZI PER CONTO TERZI E PARTITE DI GIRO	0,00	0,00	0,00	0,00	0,00	0,00	0,00	0,00
02	ANTICIPAZIONI PER IL FINANZIAMENTO DEL SSN	0,00	0,00	0,00	0,00	0,00	0,00	0,00	0,00
	<b>TOTALE MISSIONE 99</b>	<b>0,00</b>	<b>0,00</b>	<b>0,00</b>	<b>0,00</b>	<b>0,00</b>	<b>0,00</b>	<b>0,00</b>	<b>0,00</b>
	<b>SERVIZI PER CONTO TERZI</b>								
	<b>TOTALE GENERALE DELLE SPESE</b>	<b>40.383.159,45</b>	<b>27.496.553,73</b>	<b>12.886.605,72</b>	<b>0,00</b>	<b>0,00</b>	<b>0,00</b>	<b>0,00</b>	<b>12.886.605,72</b>

[illegible]



Regione Umbria

**COMPOSIZIONE PER MISSIONI E PROGRAMMI DEL FONDO PLURIENNALE VINCOLATO DELL'ESERCIZIO 2017 DI RIFERIMENTO DEL BILANCIO**

[illegible]

## COMPOSIZIONE PER MISSIONI E PROGRAMMI DEL FONDO PLURIENNALE VINCOLATO DELL'ESERCIZIO 2017 DI RIFERIMENTO DEL BILANCIO

Regione Umbria

	MISSIONI E PROGRAMMI	Fondo pluriennale vincolato al 31 Dicembre dell'esercizio 2016	Spese impegnate negli esercizi precedenti con copertura costituita dal fondo pluriennale vincolato e imputate all'esercizio 2017	Quota del fondo plur.le vincolato al 31 Dicembre dell'esercizio 2016, non destinata ad essere utilizzata nell'esercizio 2017 e rinviata all'esercizio 2018 e successivi	Spesa che si prevede di impegnare nell'Esercizio 2017, con copertura costituita dal fondo pluriennale vincolato con imputazione agli esercizi:				Fondo pluriennale vincolato al 31 Dicembre dell'esercizio 2017
					2018	2019	Anni successivi	Imputazione non ancora definita	
02	POLITICA REGIONALE UNITARIA PER IL TURISMO	0,00	0,00	0,00	0,00	0,00	0,00	0,00	0,00
	<b>TOTALE MISSIONE 07</b>	<b>0,00</b>	<b>0,00</b>	<b>0,00</b>	<b>0,00</b>	<b>0,00</b>	<b>0,00</b>	<b>0,00</b>	<b>0,00</b>
	<b>TURISMO</b>								
<b>08</b>	<b>MISSIONE 08</b>								
	<b>ASSETTO DEL TERRITORIO ED EDILIZIA ABITATIVA</b>								
01	URBANISTICA E ASSETTO DEL TERRITORIO	0,00	0,00	0,00	0,00	0,00	0,00	0,00	0,00
02	EDILIZIA RESIDENZIALE PUBBLICA E LOCALE E PIANI DI EDILIZIA ECONOMICO-POPOLARE	306.963,89	306.963,89	0,00	0,00	0,00	0,00	0,00	0,00
03	POLITICA REGIONALE UNITARIA PER L'ASSETTO DEL TERRITORIO E L'EDILIZIA ABITATIVA	0,00	0,00	0,00	0,00	0,00	0,00	0,00	0,00
	<b>TOTALE MISSIONE 08</b>	<b>306.963,89</b>	<b>306.963,89</b>	<b>0,00</b>	<b>0,00</b>	<b>0,00</b>	<b>0,00</b>	<b>0,00</b>	<b>0,00</b>
	<b>ASSETTO DEL TERRITORIO ED EDILIZIA ABITATIVA</b>								
<b>09</b>	<b>MISSIONE 09</b>								
	<b>SVILUPPO SOSTENIBILE E TUTELA DEL TERRITORIO E DELL'AMBIENTE</b>								
01	DIFESA DEL SUOLO	90.000,00	90.000,00	0,00	0,00	0,00	0,00	0,00	0,00
02	TUTELA, VALORIZZAZIONE E RECUPERO AMBIENTALE	0,00	0,00	0,00	0,00	0,00	0,00	0,00	0,00
03	RIFIUTI	0,00	0,00	0,00	0,00	0,00	0,00	0,00	0,00
04	SERVIZIO IDRICO INTEGRATO	0,00	0,00	0,00	0,00	0,00	0,00	0,00	0,00
05	AREE PROTETTE, PARCHI NATURALI, PROTEZIONE NATURALISTICA E FORESTAZIONE	0,00	0,00	0,00	0,00	0,00	0,00	0,00	0,00
06	TUTELA E VALORIZZAZIONE DELLE RISORSE IDRICHE	61,96	61,96	0,00	0,00	0,00	0,00	0,00	0,00
08	QUALITÀ DELL'ARIA E RIDUZIONE DELL'INQUINAMENTO	0,00	0,00	0,00	0,00	0,00	0,00	0,00	0,00
09	POLITICA REGIONALE UNITARIA PER LO SVILUPPO SOSTENIBILE E LA TUTELA DEL TERRITORIO E DELL'AMBIENTE	594.078,23	594.078,23	0,00	0,00	0,00	0,00	0,00	0,00
	<b>TOTALE MISSIONE 09</b>	<b>684.140,19</b>	<b>684.140,19</b>	<b>0,00</b>	<b>0,00</b>	<b>0,00</b>	<b>0,00</b>	<b>0,00</b>	<b>0,00</b>
	<b>SVILUPPO SOSTENIBILE E TUTELA DEL TERRITORIO E DELL'AMBIENTE</b>								



## COMPOSIZIONE PER MISSIONI E PROGRAMMI DEL FONDO PLURIENNALE VINCOLATO DELL'ESERCIZIO 2017 DI RIFERIMENTO DEL BILANCIO

Regione Umbria

	MISSIONI E PROGRAMMI	Fondo pluriennale vincolato al 31 Dicembre dell'esercizio 2016	Spese impegnate negli esercizi precedenti con copertura costituita dal fondo pluriennale vincolato e imputate all'esercizio 2017	Quota del fondo plur.le vincolato al 31 Dicembre dell'esercizio 2016, non destinata ad essere utilizzata nell'esercizio 2017 e rinviata all'esercizio 2018 e successivi	Spesa che si prevede di impegnare nell'Esercizio 2017, con copertura costituita dal fondo pluriennale vincolato con imputazione agli esercizi:				Fondo pluriennale vincolato al 31 Dicembre dell'esercizio 2017
					2018	2019	Anni successivi	Imputazione non ancora definita	
<b>10</b>	<b>MISSIONE 10</b>								
	<b>TRASPORTI E DIRITTO ALLA MOBILITÀ</b>								
01	TRASPORTO FERROVIARIO	0,00	0,00	0,00	0,00	0,00	0,00	0,00	0,00
02	TRASPORTO PUBBLICO LOCALE	0,00	0,00	0,00	0,00	0,00	0,00	0,00	0,00
03	TRASPORTO PER VIE D'ACQUA	0,00	0,00	0,00	0,00	0,00	0,00	0,00	0,00
04	ALTRE MODALITÀ DI TRASPORTO	0,00	0,00	0,00	0,00	0,00	0,00	0,00	0,00
05	VIABILITÀ E INFRASTRUTTURE STRADALI	20.082,94	20.082,94	0,00	0,00	0,00	0,00	0,00	0,00
06	POLITICA REGIONALE UNITARIA PER I TRASPORTI E IL DIRITTO ALLA MOBILITÀ	0,00	0,00	0,00	0,00	0,00	0,00	0,00	0,00
	<b>TOTALE MISSIONE 10</b>	<b>20.082,94</b>	<b>20.082,94</b>	<b>0,00</b>	<b>0,00</b>	<b>0,00</b>	<b>0,00</b>	<b>0,00</b>	<b>0,00</b>
	<b>TRASPORTI E DIRITTO ALLA MOBILITÀ</b>								
<b>11</b>	<b>MISSIONE 11</b>								
	<b>SOCCORSO CIVILE</b>								
01	SISTEMA DI PROTEZIONE CIVILE	1.957,60	1.957,60	0,00	0,00	0,00	0,00	0,00	0,00
02	INTERVENTI A SEGUITO DI CALAMITÀ NATURALI	23.572,09	23.572,09	0,00	0,00	0,00	0,00	0,00	0,00
03	POLITICA REGIONALE UNITARIA PER IL SOCCORSO E LA PROTEZIONE CIVILE	0,00	0,00	0,00	0,00	0,00	0,00	0,00	0,00
	<b>TOTALE MISSIONE 11</b>	<b>25.529,69</b>	<b>25.529,69</b>	<b>0,00</b>	<b>0,00</b>	<b>0,00</b>	<b>0,00</b>	<b>0,00</b>	<b>0,00</b>
	<b>SOCCORSO CIVILE</b>								
<b>12</b>	<b>MISSIONE 12</b>								
	<b>DIRITTI SOCIALI, POLITICHE SOCIALI E FAMIGLIA</b>								
01	INTERVENTI PER L'INFANZIA E I MINORI E PER ASILI NIDO	0,00	0,00	0,00	0,00	0,00	0,00	0,00	0,00
02	INTERVENTI PER LA DISABILITÀ	0,00	0,00	0,00	0,00	0,00	0,00	0,00	0,00
03	INTERVENTI PER GLI ANZIANI	0,00	0,00	0,00	0,00	0,00	0,00	0,00	0,00
04	INTERVENTI PER I SOGGETTI A RISCHIO DI ESCLUSIONE SOCIALE	48.800,02	48.800,02	0,00	0,00	0,00	0,00	0,00	0,00



Regione Umbria

**COMPOSIZIONE PER MISSIONI E PROGRAMMI DEL FONDO PLURIENNALE VINCOLATO DELL'ESERCIZIO 2017 DI RIFERIMENTO DEL BILANCIO**

[illegible]

## COMPOSIZIONE PER MISSIONI E PROGRAMMI DEL FONDO PLURIENNALE VINCOLATO DELL'ESERCIZIO 2017 DI RIFERIMENTO DEL BILANCIO

Regione Umbria

	MISSIONI E PROGRAMMI	Fondo pluriennale vincolato al 31 Dicembre dell'esercizio 2016	Spese impegnate negli esercizi precedenti con copertura costituita dal fondo pluriennale vincolato e imputate all'esercizio 2017	Quota del fondo plur.le vincolato al 31 Dicembre dell'esercizio 2016, non destinata ad essere utilizzata nell'esercizio 2017 e rinviata all'esercizio 2018 e successivi	Spesa che si prevede di impegnare nell'Esercizio 2017, con copertura costituita dal fondo pluriennale vincolato con imputazione agli esercizi:				Fondo pluriennale vincolato al 31 Dicembre dell'esercizio 2017
					2018	2019	Anni successivi	Imputazione non ancora definita	
04	RETI E ALTRI SERVIZI DI PUBBLICA UTILITÀ	0,00	0,00	0,00	0,00	0,00	0,00	0,00	0,00
05	POLITICA REGIONALE UNITARIA PER LO SVILUPPO ECONOMICO E LA COMPETITIVITÀ	0,00	0,00	0,00	0,00	0,00	0,00	0,00	0,00
	<b>TOTALE MISSIONE 14 SVILUPPO ECONOMICO E COMPETITIVITÀ</b>	<b>0,00</b>	<b>0,00</b>	<b>0,00</b>	<b>0,00</b>	<b>0,00</b>	<b>0,00</b>	<b>0,00</b>	<b>0,00</b>
<b>15</b>	<b>MISSIONE 15 POLITICHE PER IL LAVORO E LA FORMAZIONE PROFESSIONALE</b>								
01	SERVIZI PER LO SVILUPPO DEL MERCATO DEL LAVORO	0,00	0,00	0,00	0,00	0,00	0,00	0,00	0,00
02	FORMAZIONE PROFESSIONALE	10.368.008,23	10.368.008,23	0,00	0,00	0,00	0,00	0,00	0,00
03	SOSTEGNO ALL'OCCUPAZIONE	41.500,00	41.500,00	0,00	0,00	0,00	0,00	0,00	0,00
04	POLITICA REGIONALE UNITARIA PER IL LAVORO E LA FORMAZIONE PROFESSIONALE	48.180,85	48.180,85	0,00	0,00	0,00	0,00	0,00	0,00
	<b>TOTALE MISSIONE 15 POLITICHE PER IL LAVORO E LA FORMAZIONE PROFESSIONALE</b>	<b>10.457.689,08</b>	<b>10.457.689,08</b>	<b>0,00</b>	<b>0,00</b>	<b>0,00</b>	<b>0,00</b>	<b>0,00</b>	<b>0,00</b>
<b>16</b>	<b>MISSIONE 16 AGRICOLTURA, POLITICHE AGROALIMENTARI E PESCA</b>								
01	SVILUPPO DEL SETTORE AGRICOLO E DEL SISTEMA AGROALIMENTARE	10.476,40	10.476,40	0,00	0,00	0,00	0,00	0,00	0,00
02	CACCIA E PESCA	0,00	0,00	0,00	0,00	0,00	0,00	0,00	0,00
03	POLITICA REGIONALE UNITARIA PER L'AGRICOLTURA, I SISTEMI AGROALIMENTARI, LA CACCIA E LA PESCA	0,00	0,00	0,00	0,00	0,00	0,00	0,00	0,00
	<b>TOTALE MISSIONE 16 AGRICOLTURA, POLITICHE AGROALIMENTARI E PESCA</b>	<b>10.476,40</b>	<b>10.476,40</b>	<b>0,00</b>	<b>0,00</b>	<b>0,00</b>	<b>0,00</b>	<b>0,00</b>	<b>0,00</b>
<b>17</b>	<b>MISSIONE 17 ENERGIA E DIVERSIFICAZIONE DELLE FONTI ENERGETICHE</b>								


## COMPOSIZIONE PER MISSIONI E PROGRAMMI DEL FONDO PLURIENNALE VINCOLATO DELL'ESERCIZIO 2017 DI RIFERIMENTO DEL BILANCIO

Regione Umbria

	MISSIONI E PROGRAMMI	Fondo pluriennale vincolato al 31 Dicembre dell'esercizio 2016	Spese impegnate negli esercizi precedenti con copertura costituita dal fondo pluriennale vincolato e imputate all'esercizio 2017	Quota del fondo plur.le vincolato al 31 Dicembre dell'esercizio 2016, non destinata ad essere utilizzata nell'esercizio 2017 e rinviata all'esercizio 2018 e successivi	Spesa che si prevede di impegnare nell'Esercizio 2017, con copertura costituita dal fondo pluriennale vincolato con imputazione agli esercizi:				Fondo pluriennale vincolato al 31 Dicembre dell'esercizio 2017
					2018	2019	Anni successivi	Imputazione non ancora definita	
01	FONTI ENERGETICHE	0,00	0,00	0,00	0,00	0,00	0,00	0,00	0,00
02	POLITICA REGIONALE UNITARIA PER L'ENERGIA E LA DIVERSIFICAZIONE DELLE FONTI ENERGETICHE	0,00	0,00	0,00	0,00	0,00	0,00	0,00	0,00
	<b>TOTALE MISSIONE 17</b>	<b>0,00</b>	<b>0,00</b>	<b>0,00</b>	<b>0,00</b>	<b>0,00</b>	<b>0,00</b>	<b>0,00</b>	<b>0,00</b>
	<b>ENERGIA E DIVERSIFICAZIONE DELLE FONTI ENERGETICHE</b>								
<b>18</b>	<b>MISSIONE 18</b>								
	<b>RELAZIONI CON LE ALTRE AUTONOMIE TERRITORIALI E LOCALI</b>								
01	RELAZIONI FINANZIARIE CON LE ALTRE AUTONOMIE TERRITORIALI	0,00	0,00	0,00	0,00	0,00	0,00	0,00	0,00
	<b>TOTALE MISSIONE 18</b>	<b>0,00</b>	<b>0,00</b>	<b>0,00</b>	<b>0,00</b>	<b>0,00</b>	<b>0,00</b>	<b>0,00</b>	<b>0,00</b>
	<b>RELAZIONI CON LE ALTRE AUTONOMIE TERRITORIALI E LOCALI</b>								
<b>19</b>	<b>MISSIONE 19</b>								
	<b>RELAZIONI INTERNAZIONALI</b>								
01	RELAZIONI INTERNAZIONALI E COOPERAZIONE ALLO SVILUPPO	0,00	0,00	0,00	0,00	0,00	0,00	0,00	0,00
02	COOPERAZIONE TERRITORIALE	0,00	0,00	0,00	0,00	0,00	0,00	0,00	0,00
	<b>TOTALE MISSIONE 19</b>	<b>0,00</b>	<b>0,00</b>	<b>0,00</b>	<b>0,00</b>	<b>0,00</b>	<b>0,00</b>	<b>0,00</b>	<b>0,00</b>
	<b>RELAZIONI INTERNAZIONALI</b>								
<b>20</b>	<b>MISSIONE 20</b>								
	<b>FONDI E ACCANTONAMENTI</b>								
01	FONDO DI RISERVA	0,00	0,00	0,00	0,00	0,00	0,00	0,00	0,00
02	FONDO CREDITI DI DUBBIA ESIGIBILITÀ	0,00	0,00	0,00	0,00	0,00	0,00	0,00	0,00
03	ALTRI FONDI	0,00	0,00	0,00	0,00	0,00	0,00	0,00	0,00
	<b>TOTALE MISSIONE 20</b>	<b>0,00</b>	<b>0,00</b>	<b>0,00</b>	<b>0,00</b>	<b>0,00</b>	<b>0,00</b>	<b>0,00</b>	<b>0,00</b>
	<b>FONDI E ACCANTONAMENTI</b>								

	MISSIONI E PROGRAMMI	Fondo pluriennale vincolato al 31 Dicembre dell'esercizio 2016	Spese impegnate negli esercizi precedenti con copertura costituita dal fondo pluriennale vincolato e imputate all'esercizio 2017	Quota del fondo plur.le vincolato al 31 Dicembre dell'esercizio 2016, non destinata ad essere utilizzata nell'esercizio 2017 e rinviata all'esercizio 2018 e successivi	Spesa che si prevede di impegnare nell'Esercizio 2017, con copertura costituita dal fondo pluriennale vincolato con imputazione agli esercizi:				Fondo pluriennale vincolato al 31 Dicembre dell'esercizio 2017
					2018	2019	Anni successivi	Imputazione non ancora definita	
50	MISSIONE 50 DEBITO PUBBLICO								
01	QUOTA INTERESSI AMMORTAMENTO MUTUI E PRESTITI OBBLIGAZIONARI	0,00	0,00	0,00	0,00	0,00	0,00	0,00	0,00
02	QUOTA CAPITALE AMMORTAMENTO MUTUI E PRESTITI OBBLIGAZIONARI	0,00	0,00	0,00	0,00	0,00	0,00	0,00	0,00
	TOTALE MISSIONE 50 DEBITO PUBBLICO	0,00	0,00	0,00	0,00	0,00	0,00	0,00	0,00
60	MISSIONE 60 ANTICIPAZIONI FINANZIARIE								
01	RESTITUZIONE ANTICIPAZIONE DI TESORERIA	0,00	0,00	0,00	0,00	0,00	0,00	0,00	0,00
	TOTALE MISSIONE 60 ANTICIPAZIONI FINANZIARIE	0,00	0,00	0,00	0,00	0,00	0,00	0,00	0,00
99	MISSIONE 99 SERVIZI PER CONTO TERZI								
01	SERVIZI PER CONTO TERZI E PARTITE DI GIRO	0,00	0,00	0,00	0,00	0,00	0,00	0,00	0,00
02	ANTICIPAZIONI PER IL FINANZIAMENTO DEL SSN	0,00	0,00	0,00	0,00	0,00	0,00	0,00	0,00
	TOTALE MISSIONE 99 SERVIZI PER CONTO TERZI	0,00	0,00	0,00	0,00	0,00	0,00	0,00	0,00
	TOTALE GENERALE DELLE SPESE	12.886.605,72	12.886.605,72	0,00	0,00	0,00	0,00	0,00	0,00

[illegible]



Regione Umbria

**COMPOSIZIONE PER MISSIONI E PROGRAMMI DEL FONDO PLURIENNALE VINCOLATO DELL'ESERCIZIO 2018 DI RIFERIMENTO DEL BILANCIO**[illegible]

## COMPOSIZIONE PER MISSIONI E PROGRAMMI DEL FONDO PLURIENNALE VINCOLATO DELL'ESERCIZIO 2018 DI RIFERIMENTO DEL BILANCIO

Regione Umbria

	MISSIONI E PROGRAMMI	Fondo pluriennale vincolato al 31 Dicembre dell'esercizio 2017	Spese impegnate negli esercizi precedenti con copertura costituita dal fondo pluriennale vincolato e imputate all'esercizio 2018	Quota del fondo plur.le vincolato al 31 Dicembre dell'esercizio 2017, non destinata ad essere utilizzata nell'esercizio 2018 e rinviata all'esercizio 2019 e successivi	Spesa che si prevede di impegnare nell'Esercizio 2018, con copertura costituita dal fondo pluriennale vincolato con imputazione agli esercizi:				Fondo pluriennale vincolato al 31 Dicembre dell'esercizio 2018
					2019	2020	Anni successivi	Imputazione non ancora definita	
02	POLITICA REGIONALE UNITARIA PER IL TURISMO	0,00	0,00	0,00	0,00	0,00	0,00	0,00	0,00
	<b>TOTALE MISSIONE 07</b>	<b>0,00</b>	<b>0,00</b>	<b>0,00</b>	<b>0,00</b>	<b>0,00</b>	<b>0,00</b>	<b>0,00</b>	<b>0,00</b>
	<b>TURISMO</b>								
<b>08</b>	<b>MISSIONE 08</b>								
	<b>ASSETTO DEL TERRITORIO ED EDILIZIA ABITATIVA</b>								
01	URBANISTICA E ASSETTO DEL TERRITORIO	0,00	0,00	0,00	0,00	0,00	0,00	0,00	0,00
02	EDILIZIA RESIDENZIALE PUBBLICA E LOCALE E PIANI DI EDILIZIA ECONOMICO-POPOLARE	0,00	0,00	0,00	0,00	0,00	0,00	0,00	0,00
03	POLITICA REGIONALE UNITARIA PER L'ASSETTO DEL TERRITORIO E L'EDILIZIA ABITATIVA	0,00	0,00	0,00	0,00	0,00	0,00	0,00	0,00
	<b>TOTALE MISSIONE 08</b>	<b>0,00</b>	<b>0,00</b>	<b>0,00</b>	<b>0,00</b>	<b>0,00</b>	<b>0,00</b>	<b>0,00</b>	<b>0,00</b>
	<b>ASSETTO DEL TERRITORIO ED EDILIZIA ABITATIVA</b>								
<b>09</b>	<b>MISSIONE 09</b>								
	<b>SVILUPPO SOSTENIBILE E TUTELA DEL TERRITORIO E DELL'AMBIENTE</b>								
01	DIFESA DEL SUOLO	0,00	0,00	0,00	0,00	0,00	0,00	0,00	0,00
02	TUTELA, VALORIZZAZIONE E RECUPERO AMBIENTALE	0,00	0,00	0,00	0,00	0,00	0,00	0,00	0,00
03	RIFIUTI	0,00	0,00	0,00	0,00	0,00	0,00	0,00	0,00
04	SERVIZIO IDRICO INTEGRATO	0,00	0,00	0,00	0,00	0,00	0,00	0,00	0,00
05	AREE PROTETTE, PARCHI NATURALI, PROTEZIONE NATURALISTICA E FORESTAZIONE	0,00	0,00	0,00	0,00	0,00	0,00	0,00	0,00
06	TUTELA E VALORIZZAZIONE DELLE RISORSE IDRICHE	0,00	0,00	0,00	0,00	0,00	0,00	0,00	0,00
08	QUALITÀ DELL'ARIA E RIDUZIONE DELL'INQUINAMENTO	0,00	0,00	0,00	0,00	0,00	0,00	0,00	0,00
09	POLITICA REGIONALE UNITARIA PER LO SVILUPPO SOSTENIBILE E LA TUTELA DEL TERRITORIO E DELL'AMBIENTE	0,00	0,00	0,00	0,00	0,00	0,00	0,00	0,00
	<b>TOTALE MISSIONE 09</b>	<b>0,00</b>	<b>0,00</b>	<b>0,00</b>	<b>0,00</b>	<b>0,00</b>	<b>0,00</b>	<b>0,00</b>	<b>0,00</b>
	<b>SVILUPPO SOSTENIBILE E TUTELA DEL TERRITORIO E DELL'AMBIENTE</b>								



[illegible]



Regione Umbria

**COMPOSIZIONE PER MISSIONI E PROGRAMMI DEL FONDO PLURIENNALE VINCOLATO DELL'ESERCIZIO 2018 DI RIFERIMENTO DEL BILANCIO**[illegible]

## COMPOSIZIONE PER MISSIONI E PROGRAMMI DEL FONDO PLURIENNALE VINCOLATO DELL'ESERCIZIO 2018 DI RIFERIMENTO DEL BILANCIO

Regione Umbria

	MISSIONI E PROGRAMMI	Fondo pluriennale vincolato al 31 Dicembre dell'esercizio 2017	Spese impegnate negli esercizi precedenti con copertura costituita dal fondo pluriennale vincolato e imputate all'esercizio 2018	Quota del fondo plur.le vincolato al 31 Dicembre dell'esercizio 2017, non destinata ad essere utilizzata nell'esercizio 2018 e rinviata all'esercizio 2019 e successivi	Spesa che si prevede di impegnare nell'Esercizio 2018, con copertura costituita dal fondo pluriennale vincolato con imputazione agli esercizi:				Fondo pluriennale vincolato al 31 Dicembre dell'esercizio 2018
					2019	2020	Anni successivi	Imputazione non ancora definita	
04	RETI E ALTRI SERVIZI DI PUBBLICA UTILITÀ	0,00	0,00	0,00	0,00	0,00	0,00	0,00	0,00
05	POLITICA REGIONALE UNITARIA PER LO SVILUPPO ECONOMICO E LA COMPETITIVITÀ	0,00	0,00	0,00	0,00	0,00	0,00	0,00	0,00
	<b>TOTALE MISSIONE 14 SVILUPPO ECONOMICO E COMPETITIVITÀ</b>	<b>0,00</b>	<b>0,00</b>	<b>0,00</b>	<b>0,00</b>	<b>0,00</b>	<b>0,00</b>	<b>0,00</b>	<b>0,00</b>
<b>15</b>	<b>MISSIONE 15 POLITICHE PER IL LAVORO E LA FORMAZIONE PROFESSIONALE</b>								
01	SERVIZI PER LO SVILUPPO DEL MERCATO DEL LAVORO	0,00	0,00	0,00	0,00	0,00	0,00	0,00	0,00
02	FORMAZIONE PROFESSIONALE	0,00	0,00	0,00	0,00	0,00	0,00	0,00	0,00
03	SOSTEGNO ALL'OCCUPAZIONE	0,00	0,00	0,00	0,00	0,00	0,00	0,00	0,00
04	POLITICA REGIONALE UNITARIA PER IL LAVORO E LA FORMAZIONE PROFESSIONALE	0,00	0,00	0,00	0,00	0,00	0,00	0,00	0,00
	<b>TOTALE MISSIONE 15 POLITICHE PER IL LAVORO E LA FORMAZIONE PROFESSIONALE</b>	<b>0,00</b>	<b>0,00</b>	<b>0,00</b>	<b>0,00</b>	<b>0,00</b>	<b>0,00</b>	<b>0,00</b>	<b>0,00</b>
<b>16</b>	<b>MISSIONE 16 AGRICOLTURA, POLITICHE AGROALIMENTARI E PESCA</b>								
01	SVILUPPO DEL SETTORE AGRICOLO E DEL SISTEMA AGROALIMENTARE	0,00	0,00	0,00	0,00	0,00	0,00	0,00	0,00
02	CACCIA E PESCA	0,00	0,00	0,00	0,00	0,00	0,00	0,00	0,00
03	POLITICA REGIONALE UNITARIA PER L'AGRICOLTURA, I SISTEMI AGROALIMENTARI, LA CACCIA E LA PESCA	0,00	0,00	0,00	0,00	0,00	0,00	0,00	0,00
	<b>TOTALE MISSIONE 16 AGRICOLTURA, POLITICHE AGROALIMENTARI E PESCA</b>	<b>0,00</b>	<b>0,00</b>	<b>0,00</b>	<b>0,00</b>	<b>0,00</b>	<b>0,00</b>	<b>0,00</b>	<b>0,00</b>
<b>17</b>	<b>MISSIONE 17 ENERGIA E DIVERSIFICAZIONE DELLE FONTI ENERGETICHE</b>								

## COMPOSIZIONE PER MISSIONI E PROGRAMMI DEL FONDO PLURIENNALE VINCOLATO DELL'ESERCIZIO 2018 DI RIFERIMENTO DEL BILANCIO

Regione Umbria

	MISSIONI E PROGRAMMI	Fondo pluriennale vincolato al 31 Dicembre dell'esercizio 2017	Spese impegnate negli esercizi precedenti con copertura costituita dal fondo pluriennale vincolato e imputate all'esercizio 2018	Quota del fondo plur.le vincolato al 31 Dicembre dell'esercizio 2017, non destinata ad essere utilizzata nell'esercizio 2018 e rinviata all'esercizio 2019 e successivi	Spesa che si prevede di impegnare nell'Esercizio 2018, con copertura costituita dal fondo pluriennale vincolato con imputazione agli esercizi:				Fondo pluriennale vincolato al 31 Dicembre dell'esercizio 2018
					2019	2020	Anni successivi	Imputazione non ancora definita	
01	FONTI ENERGETICHE	0,00	0,00	0,00	0,00	0,00	0,00	0,00	0,00
02	POLITICA REGIONALE UNITARIA PER L'ENERGIA E LA DIVERSIFICAZIONE DELLE FONTI ENERGETICHE	0,00	0,00	0,00	0,00	0,00	0,00	0,00	0,00
	<b>TOTALE MISSIONE 17</b>	<b>0,00</b>	<b>0,00</b>	<b>0,00</b>	<b>0,00</b>	<b>0,00</b>	<b>0,00</b>	<b>0,00</b>	<b>0,00</b>
	<b>ENERGIA E DIVERSIFICAZIONE DELLE FONTI ENERGETICHE</b>								
<b>18</b>	<b>MISSIONE 18</b>								
	<b>RELAZIONI CON LE ALTRE AUTONOMIE TERRITORIALI E LOCALI</b>								
01	RELAZIONI FINANZIARIE CON LE ALTRE AUTONOMIE TERRITORIALI	0,00	0,00	0,00	0,00	0,00	0,00	0,00	0,00
	<b>TOTALE MISSIONE 18</b>	<b>0,00</b>	<b>0,00</b>	<b>0,00</b>	<b>0,00</b>	<b>0,00</b>	<b>0,00</b>	<b>0,00</b>	<b>0,00</b>
	<b>RELAZIONI CON LE ALTRE AUTONOMIE TERRITORIALI E LOCALI</b>								
<b>19</b>	<b>MISSIONE 19</b>								
	<b>RELAZIONI INTERNAZIONALI</b>								
01	RELAZIONI INTERNAZIONALI E COOPERAZIONE ALLO SVILUPPO	0,00	0,00	0,00	0,00	0,00	0,00	0,00	0,00
02	COOPERAZIONE TERRITORIALE	0,00	0,00	0,00	0,00	0,00	0,00	0,00	0,00
	<b>TOTALE MISSIONE 19</b>	<b>0,00</b>	<b>0,00</b>	<b>0,00</b>	<b>0,00</b>	<b>0,00</b>	<b>0,00</b>	<b>0,00</b>	<b>0,00</b>
	<b>RELAZIONI INTERNAZIONALI</b>								
<b>20</b>	<b>MISSIONE 20</b>								
	<b>FONDI E ACCANTONAMENTI</b>								
01	FONDO DI RISERVA	0,00	0,00	0,00	0,00	0,00	0,00	0,00	0,00
02	FONDO CREDITI DI DUBBIA ESIGIBILITÀ	0,00	0,00	0,00	0,00	0,00	0,00	0,00	0,00
03	ALTRI FONDI	0,00	0,00	0,00	0,00	0,00	0,00	0,00	0,00
	<b>TOTALE MISSIONE 20</b>	<b>0,00</b>	<b>0,00</b>	<b>0,00</b>	<b>0,00</b>	<b>0,00</b>	<b>0,00</b>	<b>0,00</b>	<b>0,00</b>
	<b>FONDI E ACCANTONAMENTI</b>								

[illegible]



**Regione Umbria**

## ALLEGATO 9

### **PROSPETTO CONCERNENTE LA COMPOSIZIONE DEL FONDO CREDITI DI DUBBIA ESIGIBILITA'**

**BILANCIO DI PREVISIONE 2016-2018**

COMPOSIZIONE DELL'ACCANTONAMENTO AL FONDO CREDITI DI DUBBIA ESIGIBILITA'\*

Esercizio finanziario 2016

(predispone un allegato per ciascun anno del bilancio di previsione)

TIPOLOGIA	DENOMINAZIONE	STANZIAMENTI DI BILANCIO (a)	ACCANTONAMENTO OBBLIGATORIO AL FONDO (*) (b)	ACCANTONAMENTO EFFETTIVO DI BILANCIO (**) (c)	% di stanziamento accantonato al fondo nel rispetto del principio contabile applicato 3.3 (d)=(c/a)
	<b>ENTRATE CORRENTI DI NATURA TRIBUTARIA, CONTRIBUTIVA E PEREQUATIVA</b>				
1010100	Tipologia 101: Imposte, tasse e proventi assimilati di cui accertati per cassa sulla base del principio contabile 3.7 Tipologia 101: Imposte, tasse e proventi assimilati non accertati per cassa	230.215.493,00 128.922.726,00 <b>101.292.767,00</b>	12.240.479,30	12.240.479,30	5,32%
1010200	Tipologia 102: Tributi destinati al finanziamento della sanità <i>(solo per le Regioni)</i> di cui accertati per cassa sulla base del principio contabile 3.7 Tipologia 102: Tributi destinati al finanziamento della sanità non accertati per cassa	1.407.055.401,00	-	-	0,00%
1010300	Tipologia 103: Tributi devoluti e regolati alle autonomie speciali <i>(solo per le Regioni)</i> di cui accertati per cassa sulla base del principio contabile 3.7 Tipologia 103: Tributi devoluti e regolati alle autonomie speciali non accertati per cassa	-	-	-	0,00%
1010400	Tipologia 104: Compartecipazioni di tributi	99.646.086,30	-	-	0,00%
1030100	Tipologia 301: Fondi perequativi da Amministrazioni Centrali	199.060.952,00	-	-	0,00%
1030200	Tipologia 302: Fondi perequativi dalla Regione o Provincia autonoma <i>(solo per gli Enti locali)</i>	-	-	-	
1000000	<b>TOTALE TITOLO 1</b>	<b>1.935.977.932,30</b>	<b>12.240.479,30</b>	<b>12.240.479,30</b>	0,63%
	<b>TRASFERIMENTI CORRENTI</b>				
2010100	Tipologia 101: Trasferimenti correnti da Amministrazioni pubbliche	-	-	-	0,00%
2010200	Tipologia 102: Trasferimenti correnti da Famiglie	-	-	-	0,00%
2010300	Tipologia 103: Trasferimenti correnti da Imprese	27.908,68	-	-	0,00%
2010400	Tipologia 104: Trasferimenti correnti da Istituzioni Sociali Private	63.219,22	-	-	0,00%
2010500	Tipologia 105: Trasferimenti correnti dall'Unione Europea e dal Resto del Mondo Trasferimenti correnti dall'Unione Europea Trasferimenti correnti dal Resto del Mondo	- - -	-	-	0,00%
2000000	<b>TOTALE TITOLO 2</b>	<b>91.127,90</b>	-	-	0,00%
	<b>ENTRATE EXTRATRIBUTARIE</b>				
3010000	Tipologia 100: Vendita di beni e servizi e proventi derivanti dalla gestione dei beni	13.900.000,00	408.660,00	408.660,00	2,94%
3020000	Tipologia 200: Proventi derivanti dall'attività di controllo e repressione delle irregolarità e degli illeciti	915.822,00			0,00%
3030000	Tipologia 300: Interessi attivi	17.810.000,00			0,00%
3040000	Tipologia 400: Altre entrate da redditi da capitale	-	-	-	0,00%
3050000	Tipologia 500: Rimborsi e altre entrate correnti	2.635.000,00			0,00%
3000000	<b>TOTALE TITOLO 3</b>	<b>35.260.822,00</b>	<b>408.660,00</b>	<b>408.660,00</b>	1,16%
	<b>ENTRATE IN CONTO CAPITALE</b>				
4010000	Tipologia 100: Tributi in conto capitale	-	-	-	0,00%
4020000	Tipologia 200: Contributi agli investimenti Contributi agli investimenti da amministrazioni pubbliche Contributi agli investimenti da UE Tipologia 200: Contributi agli investimenti al netto dei contributi da PA e da UE	- - - -	-	-	0,00%
4030000	Tipologia 300: Altri trasferimenti in conto capitale Altri trasferimenti in conto capitale da amministrazioni pubbliche Altri trasferimenti in conto capitale da UE Tipologia 300: Altri trasferimenti in conto capitale al netto dei trasferimenti da PA e da UE	- - - -	-	-	0,00%

**COMPOSIZIONE DELL'ACCANTONAMENTO AL FONDO CREDITI DI DUBBIA ESIGIBILITA'\***

**Esercizio finanziario 2016**

*(predispone un allegato per ciascun anno del bilancio di previsione)*

TIPOLOGIA	DENOMINAZIONE	STANZIAMENTI DI BILANCIO (a)	ACCANTONAMENTO OBBLIGATORIO AL FONDO (*) (b)	ACCANTONAMENTO EFFETTIVO DI BILANCIO (**) (c)	% di stanziamento accantonato al fondo nel rispetto del principio contabile applicato 3.3 (d)=(c/a)
4040000	Tipologia 400: Entrate da alienazione di beni materiali e immateriali	-	-	-	0,00%
4050000	Tipologia 500: Altre entrate in conto capitale	-	-	-	
4000000	TOTALE TITOLO 4	-	-	-	0,00%
	ENTRATE DA RIDUZIONE DI ATTIVITA' FINANZIARIE				
5010000	Tipologia 100: Alienazione di attività finanziarie	-	-	-	0,00%
5020000	Tipologia 200: Riscossione crediti di breve termine	4.647.115,96	3.415.630,23	3.415.630,23	73,50%
5030000	Tipologia 300: Riscossione crediti di medio-lungo termine	-	-	-	0,00%
5040000	Tipologia 400: Altre entrate per riduzione di attività finanziarie	350.000.000,00	-	-	0,00%
5000000	TOTALE TITOLO 5	354.647.115,96	3.415.630,23	3.415.630,23	0,96%
	TOTALE GENERALE (***)	2.325.976.998,16	16.064.769,53	16.064.769,53	0,69%
	DI CUI FONDO CREDITI DI DUBBIA ESIGIBILITA' DI PARTE CORRENTE (**)	-	16.064.769,53	16.064.769,53	0,00%
	DI CUI FONDO CREDITI DI DUBBIA ESIGIBILITA' IN C/CAPITALE	-	-	-	0,00%

\* Non richiedono l'accantonamento al fondo crediti di dubbia esigibilità i: a) i trasferimenti da altre Amministrazioni pubbliche e dall'Unione europea; b) i crediti assistiti da fidejussione; c) le entrate tributarie che, sulla base dei nuovi principi contabili, sono accertate per cassa. I principi contabili cui si fa riferimento in questo prospetto sono contenuti nell'allegato 4.2.

\*\* Gli importi della colonna (c) non devono essere inferiori a quelli della colonna (b); se sono superiori le motivazioni della differenza sono indicate nella relazione al bilancio.

\*\*\* Il totale generale della colonna (c) corrisponde alla somma degli stanziamenti del bilancio riguardanti il fondo crediti di dubbia esigibilità. Nel bilancio di previsione il fondo crediti di dubbia esigibilità è articolato in due distinti stanziamenti: il fondo crediti di dubbia esigibilità riguardante le entrate di dubbia esigibilità del titolo 4 delle entrate (stanziato nel titolo 2 delle spese), e il fondo riguardante tutte le altre entrate (stanziato nel titolo 1 della spesa).

\*\* Gli importi della colonna (c) non devono essere inferiori a quelli della colonna (b); se sono superiori le motivazioni della differenza sono indicate nella relazione al bilancio.



COMPOSIZIONE DELL'ACCANTONAMENTO AL FONDO CREDITI DI DUBBIA ESIGIBILITA'\*

Esercizio finanziario 2017

(predispone un allegato per ciascun anno del bilancio di previsione)

TIPOLOGIA	DENOMINAZIONE	STANZIAMENTI DI BILANCIO (a)	ACCANTONAMENTO OBBLIGATORIO AL FONDO (*) (b)	ACCANTONAMENTO EFFETTIVO DI BILANCIO (**) (c)	% di stanziamento accantonato al fondo nel rispetto del principio contabile applicato 3.3 (d)=(c/a)
	<b>ENTRATE CORRENTI DI NATURA TRIBUTARIA, CONTRIBUTIVA E PEREQUATIVA</b>				
1010100	Tipologia 101: Imposte, tasse e proventi assimilati di cui accertati per cassa sulla base del principio contabile 3.7 Tipologia 101: Imposte, tasse e proventi assimilati non accertati per cassa	232.415.493,00 130.409.975,00 <b>102.005.518,00</b>	12.250.000,00	12.250.000,00	5,27%
1010200	Tipologia 102: Tributi destinati al finanziamento della sanità <i>(solo per le Regioni)</i> di cui accertati per cassa sulla base del principio contabile 3.7 Tipologia 102: Tributi destinati al finanziamento della sanità non accertati per cassa	1.407.055.401,00	-	-	0,00%
1010300	Tipologia 103: Tributi devoluti e regolati alle autonomie speciali <i>(solo per le Regioni)</i> di cui accertati per cassa sulla base del principio contabile 3.7 Tipologia 103: Tributi devoluti e regolati alle autonomie speciali non accertati per cassa	-	-	-	0,00%
1010400	Tipologia 104: Compartecipazioni di tributi	99.646.087,30	-	-	0,00%
1030100	Tipologia 301: Fondi perequativi da Amministrazioni Centrali	199.060.952,00	-	-	0,00%
1030200	Tipologia 302: Fondi perequativi dalla Regione o Provincia autonoma <i>(solo per gli Enti locali)</i>	-	-	-	
1000000	<b>TOTALE TITOLO 1</b>	<b>1.938.177.933,30</b>	<b>12.250.000,00</b>	<b>12.250.000,00</b>	0,63%
	<b>TRASFERIMENTI CORRENTI</b>				
2010100	Tipologia 101: Trasferimenti correnti da Amministrazioni pubbliche	-	-	-	0,00%
2010200	Tipologia 102: Trasferimenti correnti da Famiglie	-	-	-	0,00%
2010300	Tipologia 103: Trasferimenti correnti da Imprese	12.685,58	-	-	0,00%
2010400	Tipologia 104: Trasferimenti correnti da Istituzioni Sociali Private	15.000,00	-	-	0,00%
2010500	Tipologia 105: Trasferimenti correnti dall'Unione Europea e dal Resto del Mondo Trasferimenti correnti dall'Unione Europea Trasferimenti correnti dal Resto del Mondo	- - -	-	-	0,00%
2000000	<b>TOTALE TITOLO 2</b>	<b>27.685,58</b>	-	-	0,00%
	<b>ENTRATE EXTRATRIBUTARIE</b>				
3010000	Tipologia 100: Vendita di beni e servizi e proventi derivanti dalla gestione dei beni	13.900.000,00	408.660,00	408.660,00	2,94%
3020000	Tipologia 200: Proventi derivanti dall'attività di controllo e repressione delle irregolarità e degli illeciti	915.822,00			0,00%
3030000	Tipologia 300: Interessi attivi	17.710.000,00			0,00%
3040000	Tipologia 400: Altre entrate da redditi da capitale	-	-	-	0,00%
3050000	Tipologia 500: Rimborsi e altre entrate correnti	2.635.000,00			0,00%
3000000	<b>TOTALE TITOLO 3</b>	<b>35.160.822,00</b>	<b>408.660,00</b>	<b>408.660,00</b>	1,16%
	<b>ENTRATE IN CONTO CAPITALE</b>				
4010000	Tipologia 100: Tributi in conto capitale	-	-	-	0,00%
4020000	Tipologia 200: Contributi agli investimenti Contributi agli investimenti da amministrazioni pubbliche Contributi agli investimenti da UE Tipologia 200: Contributi agli investimenti al netto dei contributi da PA e da UE	- - - -	-	-	0,00%
4030000	Tipologia 300: Altri trasferimenti in conto capitale Altri trasferimenti in conto capitale da amministrazioni pubbliche Altri trasferimenti in conto capitale da UE Tipologia 300: Altri trasferimenti in conto capitale al netto dei trasferimenti da PA e da UE	- - - -	-	-	0,00%

**COMPOSIZIONE DELL'ACCANTONAMENTO AL FONDO CREDITI DI DUBBIA ESIGIBILITA'\***

**Esercizio finanziario 2017**

*(predispone un allegato per ciascun anno del bilancio di previsione)*

TIPOLOGIA	DENOMINAZIONE	STANZIAMENTI DI BILANCIO (a)	ACCANTONAMENTO OBBLIGATORIO AL FONDO (*) (b)	ACCANTONAMENTO EFFETTIVO DI BILANCIO (**) (c)	% di stanziamento accantonato al fondo nel rispetto del principio contabile applicato 3.3 (d)=(c/a)
4040000	Tipologia 400: Entrate da alienazione di beni materiali e immateriali	-	-	-	0,00%
4050000	Tipologia 500: Altre entrate in conto capitale	-	-	-	
4000000	TOTALE TITOLO 4	-	-	-	0,00%
	ENTRATE DA RIDUZIONE DI ATTIVITA' FINANZIARIE				
5010000	Tipologia 100: Alienazione di attività finanziarie		-	-	0,00%
5020000	Tipologia 200: Riscossione crediti di breve termine	6.663.440,83	4.897.629,01	4.897.629,01	73,50%
5030000	Tipologia 300: Riscossione crediti di medio-lungo termine	-	-	-	0,00%
5040000	Tipologia 400: Altre entrate per riduzione di attività finanziarie	350.000.000,00	-	-	0,00%
5000000	TOTALE TITOLO 5	356.663.440,83	4.897.629,01	4.897.629,01	1,37%
	TOTALE GENERALE (***)	2.330.029.881,71	17.556.289,01	17.556.289,01	0,75%
	DI CUI FONDO CREDITI DI DUBBIA ESIGIBILITA' DI PARTE CORRENTE (**)	-	17.556.289,01	17.556.289,01	0,00%
	DI CUI FONDO CREDITI DI DUBBIA ESIGIBILITA' IN C/CAPITALE	-	-	-	0,00%

\* Non richiedono l'accantonamento al fondo crediti di dubbia esigibilità i: a) i trasferimenti da altre Amministrazioni pubbliche e dall'Unione europea; b) i crediti assistiti da fidejussione; c) le entrate tributarie che, sulla base dei nuovi principi contabili, sono accertate per cassa. I principi contabili cui si fa riferimento in questo prospetto sono contenuti nell'allegato 4.2.

\*\* Gli importi della colonna (c) non devono essere inferiori a quelli della colonna (b); se sono superiori le motivazioni della differenza sono indicate nella relazione al bilancio.

\*\*\* Il totale generale della colonna (c) corrisponde alla somma degli stanziamenti del bilancio riguardanti il fondo crediti di dubbia esigibilità. Nel bilancio di previsione il fondo crediti di dubbia esigibilità è articolato in due distinti stanziamenti: il fondo crediti di dubbia esigibilità riguardante le entrate di dubbia esigibilità del titolo 4 delle entrate (stanziato nel titolo 2 delle spese), e il fondo riguardante tutte le altre entrate (stanziato nel titolo 1 della spesa).

\*\* Gli importi della colonna (c) non devono essere inferiori a quelli della colonna (b); se sono superiori le motivazioni della differenza sono indicate nella relazione al bilancio.

COMPOSIZIONE DELL'ACCANTONAMENTO AL FONDO CREDITI DI DUBBIA ESIGIBILITA'\*

Esercizio finanziario 2018

(predispone un allegato per ciascun anno del bilancio di previsione)

TIPOLOGIA	DENOMINAZIONE	STANZIAMENTI DI BILANCIO (a)	ACCANTONAMENTO OBBLIGATORIO AL FONDO (*) (b)	ACCANTONAMENTO EFFETTIVO DI BILANCIO (**) (c)	% di stanziamento accantonato al fondo nel rispetto del principio contabile applicato 3.3 (d)=[c/a]
	<b>ENTRATE CORRENTI DI NATURA TRIBUTARIA, CONTRIBUTIVA E PEREQUATIVA</b>				
1010100	Tipologia 101: Imposte, tasse e proventi assimilati di cui accertati per cassa sulla base del principio contabile 3.7 Tipologia 101: Imposte, tasse e proventi assimilati non accertati per cassa	232.415.493,00 128.066.330,00 <b>104.349.163,00</b>	14.000.000,00	14.000.000,00	6,02%
1010200	Tipologia 102: Tributi destinati al finanziamento della sanità <i>(solo per le Regioni)</i> di cui accertati per cassa sulla base del principio contabile 3.7 Tipologia 102: Tributi destinati al finanziamento della sanità non accertati per cassa	1.407.055.401,00	-	-	0,00%
1010300	Tipologia 103: Tributi devoluti e regolati alle autonomie speciali <i>(solo per le Regioni)</i> di cui accertati per cassa sulla base del principio contabile 3.7 Tipologia 103: Tributi devoluti e regolati alle autonomie speciali non accertati per cassa	-	-	-	0,00%
1010400	Tipologia 104: Compartecipazioni di tributi	99.646.086,30	-	-	0,00%
1030100	Tipologia 301: Fondi perequativi da Amministrazioni Centrali	199.060.952,00	-	-	0,00%
1030200	Tipologia 302: Fondi perequativi dalla Regione o Provincia autonoma <i>(solo per gli Enti locali)</i>				
1000000	<b>TOTALE TITOLO 1</b>	<b>1.938.177.932,30</b>	<b>14.000.000,00</b>	<b>14.000.000,00</b>	0,00%
	<b>TRASFERIMENTI CORRENTI</b>				
2010100	Tipologia 101: Trasferimenti correnti da Amministrazioni pubbliche	-	-	-	0,00%
2010200	Tipologia 102: Trasferimenti correnti da Famiglie	-	-	-	0,00%
2010300	Tipologia 103: Trasferimenti correnti da Imprese	-	-	-	0,00%
2010400	Tipologia 104: Trasferimenti correnti da Istituzioni Sociali Private	-	-	-	0,00%
2010500	Tipologia 105: Trasferimenti correnti dall'Unione Europea e dal Resto del Mondo Trasferimenti correnti dall'Unione Europea Trasferimenti correnti dal Resto del Mondo	- - -	-	-	0,00%
2000000	<b>TOTALE TITOLO 2</b>	<b>-</b>	<b>-</b>	<b>-</b>	<b>0,00%</b>
	<b>ENTRATE EXTRATRIBUTARIE</b>				
3010000	Tipologia 100: Vendita di beni e servizi e proventi derivanti dalla gestione dei beni	13.900.000,00	408.660,00	408.660,00	2,94%
3020000	Tipologia 200: Proventi derivanti dall'attività di controllo e repressione delle irregolarità e degli illeciti	915.822,00			0,00%
3030000	Tipologia 300: Interessi attivi	17.710.000,00			0,00%
3040000	Tipologia 400: Altre entrate da redditi da capitale	-	-	-	0,00%
3050000	Tipologia 500: Rimborsi e altre entrate correnti	2.635.000,00			0,00%
3000000	<b>TOTALE TITOLO 3</b>	<b>35.160.822,00</b>	<b>408.660,00</b>	<b>408.660,00</b>	<b>1,16%</b>
	<b>ENTRATE IN CONTO CAPITALE</b>				
4010000	Tipologia 100: Tributi in conto capitale	-	-	-	0,00%
4020000	Tipologia 200: Contributi agli investimenti Contributi agli investimenti da amministrazioni pubbliche Contributi agli investimenti da UE Tipologia 200: Contributi agli investimenti al netto dei contributi da PA e da UE	- - - -	-	-	0,00%
4030000	Tipologia 300: Altri trasferimenti in conto capitale Altri trasferimenti in conto capitale da amministrazioni pubbliche Altri trasferimenti in conto capitale da UE Tipologia 300: Altri trasferimenti in conto capitale al netto dei trasferimenti da PA e da UE	- - - -	-	-	0,00%

**COMPOSIZIONE DELL'ACCANTONAMENTO AL FONDO CREDITI DI DUBBIA ESIGIBILITA'\***

**Esercizio finanziario 2018**

*(predispone un allegato per ciascun anno del bilancio di previsione)*

TIPOLOGIA	DENOMINAZIONE	STANZIAMENTI DI BILANCIO (a)	ACCANTONAMENTO OBBLIGATORIO AL FONDO (*) (b)	ACCANTONAMENTO EFFETTIVO DI BILANCIO (**) (c)	% di stanziamento accantonato al fondo nel rispetto del principio contabile applicato 3.3 (d)=(c/a)
4040000	Tipologia 400: Entrate da alienazione di beni materiali e immateriali	-	-	-	0,00%
4050000	Tipologia 500: Altre entrate in conto capitale	-	-	-	
4000000	TOTALE TITOLO 4	-	-	-	0,00%
	ENTRATE DA RIDUZIONE DI ATTIVITA' FINANZIARIE				
5010000	Tipologia 100: Alienazione di attività finanziarie	-	-	-	0,00%
5020000	Tipologia 200: Riscossione crediti di breve termine	-	-		#DIV/0!
5030000	Tipologia 300: Riscossione crediti di medio-lungo termine	-	-	-	0,00%
5040000	Tipologia 400: Altre entrate per riduzione di attività finanziarie	350.000.000,00	-	-	0,00%
5000000	TOTALE TITOLO 5	350.000.000,00	-	-	0,00%
	<b>TOTALE GENERALE (***)</b>	<b>2.323.338.754,30</b>	<b>14.408.660,00</b>	<b>14.408.660,00</b>	<b>0,62%</b>
	<b>DI CUI FONDO CREDITI DI DUBBIA ESIGIBILITA' DI PARTE CORRENTE (**)</b>	-	<b>14.408.660,00</b>	<b>14.408.660,00</b>	<b>0,00%</b>
	<b>DI CUI FONDO CREDITI DI DUBBIA ESIGIBILITA' IN C/CAPITALE</b>	-	-	-	0,00%

\* Non richiedono l'accantonamento al fondo crediti di dubbia esigibilità i: a) i trasferimenti da altre Amministrazioni pubbliche e dall'Unione europea; b) i crediti assistiti da fidejussione; c) le entrate tributarie che, sulla base dei nuovi principi contabili, sono accertate per cassa. I principi contabili cui si fa riferimento in questo prospetto sono contenuti nell'allegato 4.2.

\*\* Gli importi della colonna (c) non devono essere inferiori a quelli della colonna (b); se sono superiori le motivazioni della differenza sono indicate nella relazione al bilancio.

\*\*\* Il totale generale della colonna (c) corrisponde alla somma degli stanziamenti del bilancio riguardanti il fondo crediti di dubbia esigibilità. Nel bilancio di previsione il fondo crediti di dubbia esigibilità è articolato in due distinti stanziamenti: il fondo crediti di dubbia esigibilità riguardante le entrate di dubbia esigibilità del titolo 4 delle entrate (stanziato nel titolo 2 delle spese), e il fondo riguardante tutte le altre entrate (stanziato nel titolo 1 della spesa).

\*\* Gli importi della colonna (c) non devono essere inferiori a quelli della colonna (b); se sono superiori le motivazioni della differenza sono indicate nella relazione al bilancio.



**Regione Umbria**

ALLEGATO 10

**PROSPETTO DIMOSTRATIVO DEL RISPETTO DEI VINCOLI DI  
INDEBITAMENTO**

BILANCIO DI PREVISIONE 2016-2018

## Limiti di indebitamento regioni

<b>PROSPETTO DIMOSTRATIVO DEL RISPETTO DEI VINCOLI DI INDEBITAMENTO DELLE REGIONI E DELLE PROVINCE AUTONOME</b> Dati da stanziamento bilancio (esercizio finanziario 2016,2017,2018)			
ENTRATE TRIBUTARIE NON VINCOLATE (esercizio finanziario 2016,2017,2018), art. 62, c. 6 del D.Lgs. 118/2011			
	2016	2017	2018
A) Entrate correnti di natura tributaria, contributiva e perequativa (Titolo I)	1.936.443.468,30	1.938.588.468,30	1.938.582.468,30
B) Tributi destinati al finanziamento della sanità e con destinazione specifica	1.601.868.039,00	1.601.868.039,00	1.601.868.039,00
<b>C) TOTALE ENTRATE TRIBUTARIE AL NETTO DELLA SANITA' (A - B)</b>	<b>334.575.429,30</b>	<b>336.720.429,30</b>	<b>336.714.429,30</b>
SPESA ANNUALE PER RATE MUTUI/OBBLIGAZIONI			
D) Livello massimo di spesa annuale (pari al 20% di C)	66.915.085,86	67.344.085,86	67.342.885,86
E) Ammontare rate per mutui e prestiti autorizzati fino al 31/12/2015 *	74.290.880,04	74.479.173,06	67.157.234,63
F) Ammontare rate per mutui e prestiti autorizzati nell'esercizio in corso	0,00	0,00	0,00
G) Ammontare rate relative a mutui e prestiti che costituiscono debito potenziale	237.053,00	237.053,00	237.053,00
H) Ammontare rate per mutui e prestiti autorizzati con la Legge in esame	1.300.000,00	11.528.000,00	11.528.000,00
I) Contributi contribuiti erariali sulle rate di ammortamento dei mutui in essere al momento della sottoscrizione del finanziamento	36.925.097,07	30.654.454,40	29.209.686,87
L) Ammontare rate riguardanti debiti espressamente esclusi dai limiti di indebitamento	4.517.526,95	7.135.144,29	6.369.128,16
M) Ammontare disponibile per nuove rate di ammortamento (M = D-E-F-G-H+I+L)	32.529.776,84	18.889.458,49	23.999.413,26
TOTALE DEBITO			
Debito contratto al 31/12/2015	515.597.695,95	463.294.312,64	409.992.902,03
Debito autorizzato nell'esercizio in corso	0,00	0,00	0,00
Debito autorizzato dalla Legge in esame	211.934.490,37	0,00	0,00
<b>TOTALE DEBITO DELLA REGIONE</b>	<b>727.532.186,32</b>	<b>463.294.312,64</b>	<b>409.992.902,03</b>
DEBITO POTENZIALE			
Garanzie principali o sussidiarie prestate dalla Regione a favore di altre Amministrazioni pubbliche e di altri soggetti	268.740,95	268.740,95	268.740,95
di cui, garanzie per le quali è stato costituito accantonamento	31.687,95	31.687,95	31.687,95
Garanzie che concorrono al limite di indebitamento	<b>237.053,00</b>	<b>237.053,00</b>	<b>237.053,00</b>



**Regione Umbria**

**ALLEGATO 11**

**NOTA INTEGRATIVA**

**BILANCIO DI PREVISIONE 2016-2018**

## **Premessa**

Il presente documento, costituendo la nota integrativa al bilancio di previsione 2016 – 2018 della Regione Umbria, risponde a quanto previsto dall'art.11, comma 5, del D.Lgs 118/2011, integrato con il D,Lgs 126/2014,.

A partire dal 2016 entra pienamente a regime il nuovo sistema contabile introdotto dal decreto legislativo 118/2011 e s.m.i che stabilisce, per tutti gli enti territoriali, regole contabili uniformi, un comune piano dei conti integrato, comuni schemi di bilancio, l'adozione di un bilancio consolidato (con le aziende, società o altri organismi controllati), la definizione di un sistema di indicatori di risultato semplici, misurabili, nonché l'affiancamento, a fini conoscitivi, di un sistema di contabilità economico-patrimoniale al sistema di contabilità finanziaria.

Dal 2016 è soppressa la distinzione tra il bilancio annuale e il bilancio pluriennale e viene meno l'obbligo di predisporre bilanci e rendiconto secondo un doppio schema (conoscitivo e autorizzatorio).

Il Bilancio di previsione 2016-2018, pertanto, è stato predisposto nel rispetto dello schema di bilancio armonizzato articolato per missioni e programmi, al fine di evidenziare le finalità della spesa per assicurare maggiore trasparenza delle informazioni riguardanti il processo di allocazione delle risorse pubbliche e la destinazione delle stesse alle politiche pubbliche settoriali, e per consentire la confrontabilità dei dati di bilancio in coerenza con le classificazioni economiche e funzionali individuate dai regolamenti comunitari.

E' prevista una nuova struttura del bilancio sia per quanto riguarda le entrate che la spesa.

Per la parte Entrata viene mantenuta una classificazione sostanzialmente simile a quella adottata fino ad oggi:

- Titoli: definiti secondo la fonte di provenienza delle entrate;
- Tipologie: definite in base alla natura delle entrate, nell'ambito di ciascuna fonte di provenienza, ai fini dell'approvazione in termini di unità di voto;
- Categorie: definite in base all'oggetto dell'entrata, con separata evidenza delle eventuali quote di entrata non ricorrente;
- Capitoli: costituiscono le unità elementari ai fini della gestione e della rendicontazione.

L'articolazione adottata per la Spesa, invece, rispecchia quella già in vigore per il bilancio dello Stato, con la seguente articolazione:

- Missioni: rappresentano le funzioni principali e gli obiettivi strategici di ogni Pubblica Amministrazione;
- Programmi: rappresentano gli aggregati omogenei di attività volte a perseguire gli obiettivi definiti nell'ambito delle missioni. I programmi si articolano in titoli;
- Macroaggregati: sono collocati all'interno di ciascun Programma e suddividono la spesa secondo la natura economica della stessa. Essi permettono di rappresentare la spesa a secondo che si tratti di spese di personale, di acquisto di beni e servizi, di investimenti, di trasferimenti a altri soggetti sia di parte corrente che in conto capitale, di interessi passivi, di acquisizione di attività finanziarie, di concessione di crediti e altre tipologie di spese;
- capitoli: rappresentano l'ulteriore suddivisione, ai fini gestionali, dei Macroaggregati, demandata alla piena autonomia delle Pubbliche Amministrazioni ed incontrano come unico limite, verso il basso, il piano dei conti integrato e comune.

A seguito dell'applicazione del nuovo principio della competenza finanziaria potenziata, nei nuovi schemi di bilancio lo stanziamento di ciascun Programma comprende le eventuali somme già



impegnate negli esercizi precedenti e imputati all'esercizio cui il bilancio si riferisce (evidenziati nella voce *di cui già impegnato*), le eventuali somme accantonate nel Fondo Pluriennale vincolato (evidenziati nella voce *di cui FPV*) a copertura di impegni di spesa imputati negli esercizi successivi. Lo stanziamento di risorse nuove allocate in ciascun esercizio è quindi dato dalla differenza tra lo stanziamento totale e le due voci evidenziate. La somma dei Fondi pluriennali accantonati in un esercizio costituisce il Fondo Pluriennale iscritto in Entrata nell'esercizio successivo.

L'unità di voto per l'approvazione del bilancio di previsione da parte dell'Assemblea legislativa è costituita dalle Tipologie per le Entrate e dai Programmi per la Spese.

**a. Criteri di valutazione adottati per la formulazione delle previsioni, con particolare riferimento agli stanziamenti riguardanti gli accantonamenti per le spese potenziali e al fondo crediti di dubbia esigibilità, dando l'illustrazione dei crediti per i quali non è previsto l'accantonamento a tale fondo**

Il disegno di legge di bilancio di previsione 2016-2018, costruito in coerenza con gli indirizzi indicati nella proposta del Documento di Economia e Finanza Regionale, si colloca, ancora una volta, in un contesto economico-finanziario estremamente critico e complesso.

Le manovre correttive dei saldi di finanza pubblica, partite con il d.l. n. 78/2010, sono, infatti, proseguite anche negli anni successivi, fino ad arrivare alla legge di stabilità 2016.

I commi da 680 a 682, della legge 208/2015, determinano le modalità e l'entità del concorso alla finanza pubblica delle Regioni e delle Province autonome per gli anni dal 2016 al 2019, ed in particolare:

- viene stabilito in 3.980 milioni di euro per l'anno 2017 e in 5.480 milioni di euro per ciascuno degli anni 2018 e 2019, il concorso alla finanza pubblica per il complesso delle Regioni e delle Province autonome (comma 680);
- viene esteso fino al 2019 il contributo, per le regioni ordinarie, già previsto dal D.L. 66/2014, pari a 4.202 milioni di euro.

I tagli operati dalla legge di stabilità 2016 si cumulano a quelli già in vigore e relativi sia al decreto legge n. 66/2014 che alla legge di stabilità 2015 i cui effetti sono estesi fino al 2019.

I tagli complessivi sui bilanci regionali della legge stabilità 2016 (+ le manovre/finanziarie precedenti) ammontano a 6305,6 miliardi per il 2016; 8191,8 miliardi per il 2017; 9694,1 miliardi per il 2018 e 9696,2 a partire dal 2019.

A ciò vanno aggiunti 1,850 miliardi per il 2016, 1,022 miliardi per il 2017 e 660 milioni per il 2018 per effetto dell'applicazione della normativa del pareggio di bilancio. A differenza dello scorso anno, infatti, dove l'effetto positivo era stato lasciato, in parte, nel comparto regioni per favorire i pagamenti agli EELL per gli investimenti delle PPAA, da quest'anno il maggior risparmio è acquisito al bilancio dello Stato

Nonostante l'intesa sui tagli, raggiunta in Conferenza Stato/Regioni, gli effetti sui bilanci delle Regioni della legge di stabilità 2016 (con la connessa attuazione del pareggio di bilancio) sono, comunque, estremamente negativi e particolarmente problematici. Uno di questi è l'impossibilità di spendere l'avanzo vincolato con ripercussioni fortemente penalizzanti per gli investimenti.

Questo stato di cose determina un costante aggravamento del grado di rigidità del bilancio regionale che sta restringendo sempre di più i possibili margini di manovra.

La manovra di bilancio, quindi, stante l'invarianza della pressione fiscale regionale, ha cercato di recuperare margini di flessibilità attraverso un riorientamento e ulteriore razionalizzazione della spesa.

Le modalità di costruzione delle scelte hanno seguito i seguenti criteri:

- concentrare le risorse su linee di intervento il cui impatto sia verificabile e verificato;
- continuare l'attività di contenimento, razionalizzazione, monitoraggio e controllo delle spese "generali" e di acquisto di beni e servizi al fine di ricercare ulteriori margini di risparmi;
- promuovere ulteriormente la confluenza di risorse settoriali su progetti di grande rilevanza strategica, assumendo, inoltre, a regola la compartecipazione finanziaria degli enti locali coinvolti.

- *Previsioni relative alle entrate tributarie*

Le previsioni delle entrate tributarie destinate al finanziamento della sanità (Imposta regionale sulle attività produttive, addizionale regionale all'IRPEF e la compartecipazione all'IVA) sono state determinate sulla base delle previsioni e delle stime contenute nell'ultima intesa del riparto del Fondo sanitario nazionale.

Le previsioni relative all'IRAP comprendono anche 63 milioni relativi all'ex fondo perequativo ai sensi della L. 549/1995.

Le entrate tributarie derivanti dalle manovre fiscali regionali su IRAP e addizionale regionale all'IRPEF sono state stimate, prudenzialmente, inferiori agli importi contenuti nelle ultime stime comunicate dal Dipartimento Politiche Fiscali del MEF.

Le altre entrate tributarie, che sono gestite in autoliquidazione e quindi accertate per cassa, sono state determinate prendendo a base l'andamento storico del gettito, con particolare riferimento all'ultimo anno.

Le entrate tributarie derivanti dall'attività di contrasto dell'evasione fiscale sono state stimate prendendo a riferimento gli andamenti degli ultimi anni e presentano - per effetto dell'applicazione del "Principio contabile applicato concernente la contabilità finanziaria", che ha previsto l'obbligo di iscrizione in bilancio delle entrate per il loro intero importo se effettuate attraverso emissione di ruoli - un aumento rispetto alla media degli ultimi anni. Aumento, però, apparente in quanto *sterilizzato* da un contestuale accantonamento nel Fondo crediti di dubbia esigibilità.

Le entrate per trasferimenti da Stato, Unione Europea e altri soggetti, sia correnti che di investimento, sono state iscritte, sulla base dei piani finanziari relativi ai Programmi europei del Fondo Sociale Europeo e del Fondo Europeo di Sviluppo Regionale.

Le assegnazioni statali previste dalla legge di stabilità 2016 non sono state iscritte e saranno oggetto di variazione di bilancio una volta definiti gli atti ed i criteri di riparto.

- *Previsioni relative alle spese 2016-2018*

Le previsioni di spesa contenute nella proposta di bilancio 2016-2018, fortemente condizionate come sopra evidenziato, dal difficile contesto economico-finanziario di riferimento, sono state improntate al rispetto dei principi del nuovo ordinamento contabile.

Gli stanziamenti di spesa garantiscono, nel triennio, l'integrale copertura delle spese di funzionamento e di quelle incompressibili, tenuto conto delle obbligazioni giuridiche in essere, dei contratti, dei mutui, degli oneri del personale e di tutte le altre spese di carattere rigido.

Sono stati garantiti gli accantonamenti obbligatori per legge, quali quelli per i rischi su crediti e rischi legali, nonché è stato finanziato il cofinanziamento regionale ai programmi comunitari.

Anche per il 2016 si stima la sanità regionale in equilibrio. La quantificazione delle risorse per il finanziamento del sistema sanitario regionale per il 2016 (ed anche per il 2017 e 2018) è stata determinata, ai sensi del D.Lgs 118/2011, sulla base dell'ultimo dato disponibile riferito all'accordo raggiunto in Conferenza dei Presidenti in data 11/2/2016.

La mobilità extraregionale (attiva, passiva e saldo) è stata stimata prendendo a riferimento la matrice approvata dalla Conferenza delle Regioni e delle Province Autonome ed inserita nell'atto formale (Intesa del 23/12/2015) di individuazione del fabbisogno sanitario regionale standard dell'anno 2015, con le integrazioni legate al fondo farmaci innovativi dell'anno 2015.

<b>STIMA FINANZIAMENTO DI PARTE CORRENTE DESTINATO AL SERVIZIO SANITARIO REGIONALE 2016</b>	
<b>Finanziamento corrente</b>	<b>2016 (stima)</b>
<b>Livello del FSN (legge di stabilità 2016)</b>	<b>111.000.000.000</b>
di cui vincolato (stima)	2.527.917.322
di cui alle Regioni (corrente - Accordo presidenti 11/2/2016)	108.472.082.678
<b>Regione Umbria (Accordo Presidenti del 11/2/2016)</b>	<b>1.635.899.441</b>
Entrate proprie	34.031.402
FSR netto (- EP)	1.601.868.039
Saldo Mobilità interregionale (2266/S)	9.958.869,07
Saldo Mobilità internazionale (2268/S)	
<b>TOTALE REGIONE (compresa mobilità e EP)</b>	<b>1.645.858.310</b>



- *Fondo crediti di dubbia esigibilità*

In attuazione del “Principio contabile applicato concernente la contabilità finanziaria” (allegato 4/2 del D.Lgs 118/2011) è stata prevista l’istituzione del “Fondo crediti di dubbia esigibilità”. Nella determinazione del fondo è stata seguita la metodologia indicata nell’allegato e, segnatamente:

- ✓ individuare la tipologia di entrata che può dar luogo a crediti di dubbia e difficile esazione, attraverso l’analisi dei singoli capitoli di bilancio;
- ✓ classificare tutti gli accertamenti degli ultimi cinque esercizi rendicontati (2010-2014) secondo la nuova struttura titolo/tipologia prevista dal D.Lgs 118/2011;
- ✓ determinare a livello di singolo capitolo la capacità di incasso in conto residui e in conto competenza del quinquennio preso a riferimento. In considerazione che negli esercizi precedenti all’adozione dei nuovi principi, alcune entrate di dubbia e difficile esazione erano state accertate per cassa, la quantificazione del fondo è stata effettuata anche sulla base di dati extra-contabili. In particolare, l’accantonamento riguarda le entrate derivanti dal recupero coattivo della tassa automobilistica, il cui calcolo è stato effettuato sulla base delle somme incassate nell’anno di emissione dei ruoli con riferimento agli ultimi cinque esercizi.

Sono state escluse dal calcolo le seguenti voci:

- ✓ le entrate tributarie che finanziano la sanità accertate sulla base degli atti di riparto;
- ✓ le entrate tributarie derivanti da manovre fiscali regionali libere in quanto accertate per un importo non superiore a quello stimato dal competente Dipartimento delle Finanze;
- ✓ le entrate tributarie riscosse per autoliquidazione dei contribuenti perché l’accertamento è effettuato per cassa;
- ✓ i trasferimenti da amministrazioni pubbliche e dall’Unione Europea;
- ✓ le entrate per conto terzi e partite di giro.

Le percentuali di accantonamento determinate in relazione alle modalità ed ai criteri sopra descritti e applicabili agli stanziamenti previsti sono risultate le seguenti:

<i>Titolo 1</i>	<i>Descrizione</i>	<i>% di accantonamento</i>
<i>Tipologia 101</i>	<i>Imposte, tasse e proventi assimilati</i>	<i>0,00</i>
<i>Titolo 2</i>		
<i>Tipologia 101</i>	<i>Trasferimenti correnti da amministrazioni pubbliche</i>	<i>0,00</i>
<i>Tipologia 103</i>	<i>Trasferimenti correnti da imprese</i>	<i>0,00</i>
<i>Tipologia 104</i>	<i>Trasferimenti da istituzioni sociali private</i>	<i>0,00</i>
<i>Titolo 3</i>		
<i>Tipologia 100</i>	<i>Vendita di beni e servizi e proventi derivanti dalla gestione di beni</i>	<i>2,94</i>
<i>Tipologia 200</i>	<i>Proventi dall’attività di controllo e repressione delle irregolarità e degli illeciti</i>	<i>0,00</i>
<i>Tipologia 300</i>	<i>Interessi attivi</i>	<i>0,00</i>
<i>Tipologia 500</i>	<i>Rimborsi e altre entrate correnti</i>	<i>0,00</i>
<i>Titolo 4</i>		
<i>Tipologia 300</i>	<i>Altri trasferimenti in conto capitale</i>	<i>0,00</i>
<i>Tipologia 400</i>	<i>Entrate da alienazione di beni</i>	<i>11,35</i>



	<i>materiali ed immateriali</i>	
<i>Titolo 5</i>		
<i>Tipologia 200</i>	<i>Riscossione crediti di breve termine</i>	<i>73,50</i>
<i>Tipologia 400</i>	<i>Altre entrate per riduzione di attività finanziarie</i>	<i>0,00</i>

Pertanto in relazione all'applicazione delle percentuali soprariportate le quote da accantonare ammontano a:

Accantonamento	2016	2017	2018
	16.064.769,53	17.556.289,01	14.408.660,00
di cui corrente	16.064.769,53	17.556.289,01	14.408.660,00
di cui capitale	0	0	0

- *Fondo rischi legali*

Ai sensi del punto 5.2, lett. h, dei principi applicati della contabilità finanziaria, la Regione, in relazione ai contenziosi in corso, dai quali possono scaturire obbligazioni passive condizionate dall'esito del giudizio, ha accantonato, in appositi fondi rischi, le risorse per far fronte all' eventuale pagamento degli oneri determinati in sede di emanazione delle sentenze esecutive. Per il bilancio 2016 – 2018 sono stati confermati gli stanziamenti annuali previsti nel bilancio 2015-2017 tenuto conto che non si è verificato un incremento significativo del contenzioso e che nell'esercizio finanziario 2015 la specifica previsione di spesa (cap. 6104 – parte spesa) è rimasta completamente inutilizzata.

La determinazione del fondo è stata effettuata con riferimento alla complessiva ricognizione del contenzioso a cura dell'Avvocatura regionale che ha segnalato le posizioni che presentano rischi di soccombenza. Lo stesso Ufficio fornirà periodicamente le informazioni utili al fine di verificare, costantemente, l'attendibilità della previsione e, conseguentemente, di poter effettuare interventi correttivi in corso d'esercizio, sia in caso di nuove potenziali passività ovvero di depotenziamento di quelle in essere.

- *Relazione tra entrate e spese ricorrenti e non ricorrenti.*

Le entrate e le spese sono state classificate tra ricorrenti e non ricorrenti a seconda se previste a regime ovvero limitate ad uno o più esercizi o caratterizzate da discrezionalità.

Si precisa che tra le entrate non ricorrenti sono incluse quelle relative al gettito derivanti dalla lotta all'evasione tributaria, quelle derivanti dalle alienazioni di immobilizzazioni e i contributi agli investimenti, a meno che non siano espressamente definiti "continuativi". Anche i fondi relativi alla Programmazione comunitaria sono stati classificati come non ricorrenti sia in Entrata che in Spesa.

Il riepilogo delle entrate e delle spese non ricorrenti nel bilancio 2016-2018 è il seguente:

	<b>2016</b>	<b>2017</b>	<b>2018</b>
<b>Entrate non ricorrenti</b> (escluse entrate da mutuo per debito autorizzato e non contratto negli esercizi precedenti)	451.475.545,17	233.682.968,55	188.564.123,73
<b>Spese non ricorrenti</b>	534.065.808,21	280.688.836,33	222.283.752,82

La copertura finanziaria delle spese non ricorrenti che eccedono le entrate non ricorrenti, è garantita con le risorse di carattere ricorrente.

**b. elenco analitico delle quote vincolate e accantonate del risultato di amministrazione presunto al 31 dicembre dell'esercizio precedente, distinguendo i vincoli derivanti dalla legge e dai principi contabili, dai trasferimenti, da mutui e altri finanziamenti, vincoli formalmente attribuiti dall'ente**

La dimostrazione del risultato di amministrazione presunto al 31 dicembre 2015 viene riportata nell'Allegato 7 al Bilancio di previsione 2016-2018.

Il disavanzo complessivo stimato è di euro 231.023.943,38 di cui:

- euro 201.934.490,37, corrispondente a debito autorizzato e non contratto alla data del 31 dicembre 2015;;
- euro 29.089.453,01, derivante dall'accantonamento al fondo di anticipazioni di liquidità come previsto dal Decreto Legge 13 novembre 2015, n. 179.

Il disavanzo di € 201.934.490,37 corrisponde all'ammontare dei mutui/prestiti, autorizzati nei bilanci regionali 2009-2010-2011-2014-2015 e non contratti alla data del 31/12/2015, indicati, negli importi corrispondenti, nella seguente tabella:

Esercizio	Importo
2009	50.075.929,53
2010	51.600.494,26
2011	49.502.541,54
2014	18.255.525,04
2015	32.500.000,00
<b>Totale</b>	<b>201.934.490,37</b>

Alla loro contrazione si procederà in relazione alle effettive esigenze di cassa della Regione, a norma del comma 4, dell'art. 63 della vigente legge regionale di contabilità e dell'articolo 40, comma 2 del D.Lgs. 118/2011 e s.m.i..

La dimostrazione del disavanzo determinato dai mutui autorizzati negli esercizi 2009-2015 e la loro destinazione è rappresentata nel prospetto Allegato 14 al Bilancio di Previsione 2016-2018.

Le **quote accantonate** del risultato di amministrazione presunto al 31/12/2015, in conformità a quanto disposto dal D.Lgs. 118/2011 e s.m.i, sono le seguenti:

Oggetto	Importo
Fondo crediti di dubbia e difficile esazione al 31/12/2015	1.190.488,05
Fondo residui perenti al 31/12/2015	4.418.248,98
Fondo per rischi di soccombenza al 31/12/2015	3.645.196,15
Fondo anticipazioni di liquidità di cui al D.L. 179/2015	29.089.453,01
<b>Totale Parte accantonata</b>	<b>38.343.386,19</b>

Il Fondo crediti di dubbia esigibilità è stato stimato al 31/12/2015 nell'importo pari alla quota determinata a seguito del riaccertamento straordinario dei residui effettuato nel 2015. Sia il fondo che lo stanziamento del fondo del bilancio 2015 non sono stati utilizzati nel corso dell'esercizio.

Anche il Fondo residui perenti al 31/12/2015 è stato stimato nell'importo pari alla quota determinata a seguito del riaccertamento straordinario dei residui effettuato nel 2015, in quanto garantisce la copertura del 85% dei residui passivi perenti stimati al 31 dicembre 2015.

Il Fondo anticipazioni di liquidità rappresenta le anticipazioni di liquidità ricevute nel 2013 e nel 2014 al netto della quota rimborsata nell'esercizio 2014, come previsto dal Decreto Legge 13 novembre 2015, n. 179.

Le **quote vincolate** del risultato di amministrazione presunto al 31/12/2015 sono le seguenti:

<b>Parte vincolata</b>	
Vincoli derivanti da leggi e dai principi contabili	19.725.196,62
Vincoli derivanti da trasferimenti	205.336.185,48
Vincoli derivanti dalla contrazione di mutui	
Vincoli formalmente attribuiti dall'ente	1.341.466,98
Altri vincoli da specificare	
<b>C) Totale parte vincolata</b>	<b>226.402.849,08</b>

L'elenco dettagliato delle quote vincolate del risultato di amministrazione presunto al 31 dicembre 2015 viene riportato nella Tabella A allegata alla presente Nota.

**c. elenco analitico degli utilizzi delle quote vincolate e accantonate del risultato di amministrazione presunto, distinguendo i vincoli derivanti dalla legge e dai principi contabili, dai trasferimenti, vincoli formalmente attribuiti dall'ente**

Come risulta dalla tabella Allegato 7 al Bilancio di previsione 2016-2018, non sono previsti utilizzi anticipati delle quote vincolate del risultato di amministrazione presunto.

Come previsto dal Decreto Legge 13 novembre 2015, n. 179, articolo 1, comma 9, lettera a), è applicata in entrata del bilancio di previsione dell'esercizio 2016 la quota del fondo accantonato per le anticipazioni di liquidità. Il medesimo fondo è iscritto in spesa al netto del rimborso



dell'anticipazione effettuato nell'esercizio 2015. La differenza costituisce il ripiano del disavanzo derivante dall'anticipazione di liquidità.

**d. elenco degli interventi programmati per spese di investimento finanziati col ricorso al debito e con le risorse disponibili**

Nel bilancio di previsione è previsto, per l'anno 2016, un programma di investimenti, con ricorso al debito, per euro 10 milioni. Vengono inoltre previste in bilancio altre spese in conto capitale per complessivi euro 246.606.006,75 finanziate da risorse regionali disponibili e da trasferimenti a destinazione vincolata.

L'elenco degli interventi programmati per spese di investimento è riportato nel prospetto Allegato 15 al Bilancio di previsione 2016-2018.

**e. nel caso in cui gli stanziamenti riguardanti il fondo pluriennale vincolato comprendono anche investimenti ancora in corso di definizione, le cause che non hanno reso possibile porre in essere la programmazione necessaria alla definizione dei relativi cronoprogrammi**

Il fondo pluriennale vincolato non comprende investimenti ancora in corso di definizione.

**f. elenco delle garanzie principali o sussidiarie prestate dall'ente a favore di enti e di altri soggetti ai sensi delle leggi vigenti**

Per l'elenco delle garanzie prestate dalla Regione ai sensi dell'articolo 32, comma 3, della l.r. 28/2/2000, n. 13 si rimanda alla Tabella B allegata alla presente Nota.

**g. oneri e gli impegni finanziari stimati e stanziati in bilancio, derivanti da contratti relativi a strumenti finanziari derivati o da contratti di finanziamento che includono una componente derivata**

Gli strumenti finanziari (come definiti ai sensi dell'articolo 1, comma 2, del D.Lgs. 24/2/1998 n. 58 - Testo unico delle disposizioni in materia di intermediazione finanziaria) utilizzati dalla Regione consistono in due operazioni di swap di copertura dal rischio di tasso dei prestiti sottostanti contratti a tassi variabili e di un amortising swap di un prestito bullet stipulato a giugno 2007, ai sensi della normativa vigente.

Gli swap di tasso, stipulati negli anni 2001-2003, finalizzati ad assicurare alle sottostanti passività finanziarie a tasso variabile la copertura dal rischio di eventuale rialzo dei tassi di interesse, prevedono la stessa scadenza delle sottostanti passività e i flussi ricevuti dalla Regione sono uguali a quelli pagati sul prestito a cui si riferiscono.

Con la sottoscrizione di tali contratti, denominati "Interest Rate Swap", la Regione ha dunque scambiato flussi di interesse a tasso variabile indicizzati al parametro Euribor (European interbank offered rate) sulla scadenza 6 mesi, aumentato dello spread di credito fissato nel contratto di finanziamento con:

- flussi di interessi ad un tasso fisso;
- flussi di interessi ad un tasso fisso, soggetto a trasformazione in tasso variabile nel caso di superamento di determinate soglie, da parte del parametro Euribor 6 mesi.





Il prestito con ammortamento bullet è stato emesso a 30 anni, tasso fisso 5,087%; attraverso la costituzione del Fondo di ammortamento e la contestuale stipula di uno swap di tasso, il tasso è stato ridotto al 3,851%. Tale tasso essendo fisso e predeterminato fino alla scadenza è immune da qualsiasi rischio di variazione del mercato.

Il Sinking Fund è stato stipulato con Nomura International plc e Dexia-Crediop che hanno la gestione del Fondo rispettivamente per 198,22 mln di euro e per 15 mln di euro. Tali banche si sono assunte l'obbligo di restituire alla scadenza, nel 2037, le suddette somme alla Regione. A garanzia di tale obbligazione, le due Banche hanno costituito un *charge over deposit* presso la Banca Depositaria.

La struttura del Sinking fund espone la Regione al solo rischio di credito della Repubblica Italiana. I fondi accantonati dalla Regione non vengono, infatti, investiti in titoli, ma la Regione concede la disponibilità liquida delle somme accantonate presso una banca depositaria diversa dalla controparte.

Per quanto riguarda ulteriori rischi, ed in particolare quelli legati ad un'eventuale default delle controparti del fondo di ammortamento si segnala che la Regione non è soggetta ad ulteriori esposizioni in quanto gli accantonamenti semestralmente versati al fondo sono depositati su conti segregati che beneficiano di garanzia reale sotto forma di pegno a favore della Regione stessa, escutibile in caso di fallimento delle controparti.

Tutti gli impegni e gli oneri finanziari derivanti dalle operazioni stipulate sono previsti in bilancio sulla base di stime prudenzialmente calcolate sulla base dei tassi forward al momento in cui il bilancio viene redatto. Se dal monitoraggio infrannuale dei tassi di interesse emergono delle variazioni che rendono necessaria una revisione delle previsioni effettuate, le previsioni di bilancio vengono adeguate con variazione degli stanziamenti previsti.

La rilevazione del tasso di interesse di riferimento (tasso Euribor 6 mesi), per il calcolo dei flussi è effettuata 2 giorni lavorativi precedenti l'inizio del semestre di riferimento (fixing in Advance) per tutte le operazioni in essere tranne che per una, per la quale è prevista la rilevazione puntuale del tasso 20 giorni lavorativi prima della scadenza. Le previsioni possono quindi essere verificate con abbondante anticipo rispetto alla scadenza.



**Tabella 1 - Informazioni sui contratti derivati**

<b>Tipo di operazione derivata</b>	<b>Passività sottostante</b>	<b>Capitale Nozionale</b>	<b>Controparte Swap</b>	<b>Data stipula</b>	<b>Data scadenza</b>	<b>Regione Riceve</b>	<b>Regione Paga</b>
Interest Rate Swap (IRS)	Prestito obbligazionario emesso per ristrutturazione di parte del debito a carico Regione	166.000.000,00	Merrill Lynch	16/03/2001	26/03/2031	6mEur+0,2% act/360 su nozionale residuo	5,13% fisso act/360 su nozionale residuo
Interest Rate Swap (IRS)	Prestito obbligazionario emesso per ristrutturazione di parte del debito a carico Regione	152.500.000,00	JP Morgan Chase Bank	29/09/2003	26/03/2031	5,13% fisso act/360 su nozionale residuo	5,10% fisso act/360 su nozionale residuo se 6mEur <barrier se 6mEur pari o >barrier 6mEur+1,235%
						Ad ogni scadenza semestrale è previsto il pagamento di un flusso pari al differenziale (netting) tra il tasso pagato dalla controparte e quello dovuto dalla Regione.	
Swap di ammortamento	Quota parte prestito obbligazionario emesso per finanziamento o investimenti autorizzati nei bilanci 2003-2005 e rifinanziamento di parte dei mutui a carico Regione	15.000.000,00	DEXIA CREDIOP	08/06/2007	15/06/2037	5,087% fisso act/365 Quota interessi annuale costante	3,851% fisso act/365 Quota interessi semestrale costante
Swap di ammortamento	Quota parte prestito obbligazionario emesso per finanziamento o investimenti autorizzati nei bilanci 2003-2005 e rifinanziamento di parte dei mutui a carico Regione	198.220.000,00	Nomura International plc	08/06/2007	15/06/2037	5,087% fisso act/365 Quota interessi annuale costante	3,851% fisso act/365 Quota interessi semestrale costante

**Tabella 2 –Derivati – Differenziali attesi (\*)**

Riferimento	Controparte	2016	2017	2018
IRS Merrill Lynch	Bank of America - Merrill Lynch	-3.001.079,99	-1.880.087,38	-2.767.335,20
IRS JP Morgan	JP Morgan Chase Bank	25.511,00	17.422,79	22.121,02
swap di ammortamento	Dexia Crediop S.p.A.	185.400,00	185.400,00	185.400,00
swap di ammortamento	Nomura International plc	2.449.999,20	2.449.999,20	2.449.999,20
<b>Totale</b>		<b>-340.169,79</b>	<b>772.734,61</b>	<b>-109.814,98</b>

(\*) Il segno negativo che precede la cifra (-) indica flussi da pagare per la Regione. Il differenziale tiene conto della differenza tra importo incassato e importo pagato alla stessa data.

**Tabella 3 –Derivati – Dettaglio flussi**

Riferimento	2016		2017		2018	
	Flussi Entrata	Flussi Uscita	Flussi Entrata	Flussi Uscita	Flussi Entrata	Flussi Uscita
IRS Merrill Lynch	6.761.301,01	9.762.381,00	6.588.865,41	8.468.952,79	6.505.014,91	9.272.350,11
IRS JP Morgan	25.511,00		17.422,79		22.121,02	
swap di ammortamento Dexia Crediop S.p.A.	763.050,00	577.650,00	763.050,00	577.650,00	763.050,00	577.650,00
swap di ammortamento Nomura International plc	10.083.451,40	7.633.452,20	10.083.451,40	7.633.452,20	10.083.451,40	7.633.452,20
<b>Totale</b>	<b>17.633.313,41</b>	<b>17.973.483,20</b>	<b>17.452.789,60</b>	<b>16.680.054,99</b>	<b>17.373.637,33</b>	<b>17.483.452,31</b>

I flussi derivanti dalle operazioni di swap sono stati stimati sulla base della curva dei tassi attesi del parametro di riferimento, Euribor6 mesi, alla data di redazione del bilancio.

Sulla base di tali stime sono stati prudenzialmente iscritti i seguenti stanziamenti nel bilancio 2016-2018:

- anno 2016: € 17.500.000,00 in Entrata; € 18.100.000,00 in Spesa;
- anno 2017: € 17.400.000,00 in Entrata; € 16.800.000,00 in Spesa;
- anno 2018: € 17.400.000,00 in Entrata; € 17.600.000,00 in Spesa.

rispettivamente, nel Titolo 3 “Entrate extratributarie”, Tipologia 300 “Interessi attivi”, Categoria 03 “Altri Interessi Attivi” e nel Titolo I “Spese correnti”, Missione 50 “Debito pubblico”, Programma 01 “Quota interessi ammortamento mutui e prestiti obbligazionari”.

Gli stanziamenti per gli oneri relativi all'accantonamento delle quote di ammortamento del prestito Bullett, sono iscritti nel Titolo 3 “Spese per incremento attività finanziarie” del Programma 02 “Quota capitale ammortamento mutui e prestiti obbligazionari”, all'interno della Missione 50 “Debito pubblico”.

Alla luce della situazione di mercato prevista e, delle condizioni contrattuali, si può escludere la necessità di stanziamenti integrativi a quanto già previsto in bilancio.

Alla data del 29/2/2016, i contratti derivati della Regione Umbria presentano un mark to market (MTM) complessivamente pari a € 13.713.461,16 positivi per la Regione. Nella tabella successiva viene riportato, per ciascuna operazione in essere, il MTM al 29/2/2016 comunicato dalla Controparte.

**Tabella 4 – Mark to Market delle operazioni in Derivati Regione Umbria**

Controparte/Contratto	Nozionale al 29/02/2016	Mark to market Al 29/2/2016
Merrill Lynch (IRS)	85.000.000,00	-30.002.207,00
JP Morgan Chase Bank (IRS)	85.000.000,00	6.360,16
DEXIA CREDIOP S.p.A. Swap di ammortamento	10.750.000,00	3.848.938,00
Nomura International plc Swap di ammortamento	142.057.666,61	39.860.370,00
<b>Totale complessivo</b>	<b>322.807.666,61</b>	<b>13.713.461,16</b>

**h. elenco dei propri enti ed organismi strumentali, precisando che i relativi bilanci consuntivi sono consultabili nei relativi siti internet**

Di seguito si indicano gli enti strumentali di Regione Umbria:

- Agenzia per il diritto allo Studio universitario;
- Agenzia regionale per la protezione dell'ambiente (ARPA);
- Agenzia Umbria Ricerche;
- Centro per le Pari Opportunità;
- Istituto per la Storia dell'Umbria contemporanea;
- Centro Studi Giuridici e politici;
- Azienda Territoriale per l'Edilizia Residenziale della Regione Umbria;
- Centro per la documentazione e la ricerca antropologica in Valnerina e nella dorsale appenninica Umbria;
- Agenzia Forestale regionale;
- Azienda vivaistica regionale Umbraflor – Ente Pubblico economico;
- EAUT – Ente Acque Umbre-Toscane;
- Consorzio "Scuola Umbra di Amministrazione Pubblica".

A seguito dell'approvazione dei bilanci, i relativi documenti saranno consultabili nel sito internet degli enti stessi.

**i. elenco delle partecipazioni possedute con l'indicazione della relativa quota percentuale**

<b>Denominazione sociale</b>	<b>quota di partecipazione posseduta dalla regione (al 31/12/2015)</b>
Umbria Digitale Scarl	76,92%
Sviluppumbria Spa	92,30%
Gepafin Spa	48,85%
Umbria TPL e Mobilità Spa	27,78%
Umbria Servizi Innovativi spa (U.S.I.) (*)	4,00%
3A-PTA Parco Tecnologico Agroalimentare dell'Umbria Soc. cons. a.r.l.	23,23%
(*) Posta in liquidazione dal 30/9/2015 e cessata la partecipazione dal 27/1/2016	

TABELLA A ELENCO ANALITICO DELLE RISORSE VINCOLATE RAPPRESENTATE NEL PROSPETTO DEL RISULTATO DI AMMINISTRAZIONE PRESUNTO 2015

Vincolo	Capitolo di Entrata	Capitolo di Spesa	Risorse Vincolate al 1/1/2015	Accertamenti presunti esercizio 2015	Impegni presunti esercizio 2015	Fondo pluriennale vincolato esercizio 2015	Cancellazione accertamento o eliminazione vincolo	Risorse vincolate presunte al 31/12/2015	Utilizzo risorse vincolate presunte nell'esercizio 2016	Residui perenti mandati in perenzione negli esercizi precedenti e non ancora reiscritti
VINCOLI DERIVANTI DALLA LEGGE			(a)	(b)	(c)	(d)	(e)	(f) = (a)+(b)-(c)-(d)-(e)	(g)	(h)
ART. 18, L. 40/2004 PROCREAZIONE ASSISTITA DD 2409/2014 MINISTERO SALUTE	02042_E	02139_S	6.847,00	-	-	-	-	6.847,00	-	-
ART. 18, L. 40/2004 PROCREAZIONE ASSISTITA DD 2409/2014 MINISTERO SALUTE	02042_E	A2139_S	-	14.358,00	7.367,00	-	-	6.991,00	-	-
D.Lgs. n. 123 del 13/04/99	02453_E	02138_S	33.994,25	12.466,58	-	-	-	46.460,83	-	-
D.Lgs. n. 285/92	01705_E	02156_S	33.750,21	-	-	-	-	33.750,21	-	-
F.S.N. art. 3, comma 4 L.125/2001	01967_E	02122_S	52.635,61	2.721,00	-	-	-	55.356,61	-	-
Fondi speciali D. Lgs. 118/2011, art. 49, c. 5		06120_S	-	320.000,00	-	-	-	320.000,00	-	-
L. 22/12/2008, n. 201 - art. 3 comma 2	02437_E	00335_S	33.695,91	15.280,00	15.273,96	-	-	33.701,95	-	-
L. 296/2006	00150_E	06015_S	14.051.387,31	4.901.829,87	-	-	-	18.953.217,18	-	-
L. 61/98	02312_E	A0298_S	29.471,58	-	7.564,00	-	-	21.907,58	-	-
L.n. 449/1997, art. 36, comma 14	02001_E	02155_S	223.677,34	-	2.966,02	-	-	220.711,32	-	-
L.n. 449/1997, art. 36, comma 14	02001_E	A2155_S	12.000,00	-	11.462,06	-	-	537,94	-	-
L.n. 449/1997, art. 36, comma 14	02001_E	F2155_S	-	113.715,00	88.000,00	-	-	25.715,00	-	-
TOTALE VINCOLI DERIVANTI DALLA LEGGE			14.477.459,21	5.380.370,45	132.633,04	0,00	0,00	19.725.196,62	0,00	0,00
VINCOLI DERIVANTI DA TRASFERIMENTI			(a)	(b)	(c)	(d)	(e)	(f) = (a)+(b)-(c)-(d)-(e)	(g)	(h)
A.P.Q. Delibera CIPE 142/99	01921_E	06836_S	1.621.727,48	39.560,60	552.560,60	-	-	1.108.727,48	-	-
Accordo di progr. Difesa del suolo-Del.CIPE 135/99	01858_E	08624/3995_S	582.145,06	-	174.325,16	-	-	407.819,90	-	-
Accordo di progr. Difesa del suolo-L.183/89	01859_E	08624/3996_S	592.861,16	1.862.065,53	721.432,26	1.229.029,13	-	504.465,30	-	-
APQ - Delibera CIPE n. 17/03	02082_E	09545_S	5.562,85	-	-	-	-	5.562,85	-	-
APQ - Delibera CIPE n. 17/03	02082_E	09547_S	405.595,11	-	280.015,00	-	-	125.580,11	-	-
APQ - Delibera CIPE n.17/03	01955_E	06845_S	-	53.097,66	-	-	-	53.097,66	-	-
APQ - Ministero della Salute.	01978_E	02191_S	2.480,91	-	-	-	-	2.480,91	-	-
APQ beni culturali- Del. CIPE 20/2004	02079_E	07354_S	-	6.970,03	-	-	-	6.970,03	-	-
APQ Delibera CIPE 17/2003	01955_E	07352_S	-	149.629,41	-	-	-	149.629,41	-	-
APQ Delibera CIPE 17/2003	01955_E	A7352_S	-	53.203,80	-	-	-	53.203,80	-	-
APQ Delibera CIPE 17/2003	01955_E	E7352_S	-	295.434,93	225.103,35	-	-	70.331,58	-	-
APQ Delibera CIPE 17/2003	01955_E	G7352_S	-	4.101,40	-	-	-	4.101,40	-	-
APQ Delibera CIPE 17/2003	01955_E	H7352_S	-	2.050,00	-	-	-	2.050,00	-	-
APQ Delibera CIPE 17/2003	01955_E	I7352_S	-	32.557,40	-	-	-	32.557,40	-	-
APQ Delibera CIPE 17/2003	01955_E	J7352_S	-	16.500,00	-	-	-	16.500,00	-	-
APQ Delibera CIPE 17/2003	01955_E	N7352_S	-	6.500,00	-	-	-	6.500,00	-	-
APQ Delibera CIPE 17/2003	01955_E	O7352_S	-	60,00	-	-	-	60,00	-	-
APQ- Delibera CIPE 17/2003	02080_E	09435_S	38.375,64	-	-	-	-	38.375,64	-	-
APQ Delibera CIPE n. 20/04	01856_E	08927_S	581.841,70	396.167,60	-	-	396.167,60	581.841,70	-	-
APQ Delibere CIPE 135/99 e 142/99	01923_E	09768/8012_S	-	4.155.150,66	762.643,20	-	2.090.149,35	1.302.358,11	-	-
APQ in materia di ricerca. Delibera CIPE 17/2003	02082_E	09257_S	4.424,11	-	-	-	-	4.424,11	-	-
APQ in materia di ricerca. Delibera CIPE 20/2004	02083_E	09028_S	-	61.176,27	-	-	-	61.176,27	-	-
APQ in materia di società dell'informazione	02081_E	08430_S	36,73	-	-	-	-	36,73	-	-
APQ-Tutela delle acque e gestione integrata risorse idriche. Delibera CIPE N. 142/99. Quota Ordinaria	01923_E - 01921_E	08950_S	1.425.536,34	-	-	-	-	1.425.536,34	-	-
ART. 1, C. 362 E SUCC. L. 296/2006-D.M. 26/1/2012	03007_E	07111_S	1.135.415,75	-	-	-	-	1.135.415,75	-	-
ART. 1, COMMA 5, DPCM 20/07/2011.	00916_E	05003_S	42.798,00	-	-	-	-	42.798,00	-	-
Art. 1, L. 423/1998.	01216_E	07679_S	3.050,87	-	-	-	-	3.050,87	-	-

TABELLA A ELENCO ANALITICO DELLE RISORSE VINCOLATE RAPPRESENTATE NEL PROSPETTO DEL RISULTATO DI AMMINISTRAZIONE PRESUNTO 2015

Vincolo	Capitolo di Entrata	Capitolo di Spesa	Risorse Vincolate al 1/1/2015	Accertamenti presunti esercizio 2015	Impegni presunti esercizio 2015	Fondo pluriennale vincolato esercizio 2015	Cancellazione accertamento o eliminazione vincolo	Risorse vincolate presunte al 31/12/2015	Utilizzo risorse vincolate presunte nell'esercizio 2016	Residui perenti mandati in perenzione negli esercizi precedenti e non ancora reiscritti
Art. 12, comma 2 lettera b, D.Lgs. n. 502/92	01997_E	02242/8021_S	10.734,26	-	-	-	-	10.734,26	-	-
Art. 13 L. 68/1999	02989_E	02999_S	631.703,63	-	-	-	-	631.703,63	-	-
Art. 15 L.R. 30/98 Sisma 1997	02311_E	07064_S	172.230,98	-	-	-	-	172.230,98	-	-
Art. 15, comma 2, D.Lgs. 372/99	02538_E	04810_S	63.204,69	-	-	-	-	63.204,69	-	-
Art. 2, comma 266 L. n. 244 del 24/12/2007	02230_E	08876_S	445.569,35	-	86.070,85	-	-	359.498,50	-	-
Art. 3, L.499/99	00662_E-02407_E	07682_S	6.536,21	139.900,00	139.900,00	-	-	6.536,21	-	-
Art. 31 L.183/89, art. 9 L.253/90, DPCM 1/3/1991	01431_E	08934_S	32.175,87	118.090,29	97.490,29	20.600,00	-	32.175,87	-	-
Art. 4 L. 109/1994	02338_E	04991_S	151.894,63	-	-	-	-	151.894,63	-	-
Art. 4, c. 5 L.R. 10/2012-Liquidazione APT	02881_E	09264_S	28.000,00	-	-	-	-	28.000,00	-	-
Art. 56, L. 488/1999	01443_E	09002_S	97.439,56	42.200,80	84.401,60	-	-	55.238,76	-	-
Art. 68 L. 289/2002	01209_E	03871_S	80.877,64	-	-	-	-	80.877,64	-	-
ART. 7, C. , L.R. 12/2011 Gestione liquidatoria ARUSIA	02883_E	03912_S	180.000,00	-	-	-	-	180.000,00	-	-
ART. 7, C. , L.R. 12/2011 Gestione liquidatoria ARUSIA	02883_E	03913_S	100.718,15	-	-	-	-	100.718,15	-	-
ART. 7, C. , L.R. 12/2011 Gestione liquidatoria ARUSIA	02883_E	A3912_S	180.000,00	-	49.444,86	-	-	130.555,14	-	-
ART. 7, C. , L.R. 12/2011 Gestione liquidatoria ARUSIA	02883_E	A3913_S	100.000,00	-	-	-	-	100.000,00	-	-
ART. 7, C. , L.R. 12/2011 Gestione liquidatoria ARUSIA	02883_E	B3912_S	180.000,00	-	317,20	-	-	179.682,80	-	-
ART. 7, C. , L.R. 12/2011 Gestione liquidatoria ARUSIA	02883_E	B3913_S	1.000,00	-	131,38	-	-	868,62	-	-
ART. 7, C. , L.R. 12/2011 Gestione liquidatoria ARUSIA	02883_E	C3912_S	148.625,22	-	-	-	-	148.625,22	-	-
ART. 7, C. , L.R. 12/2011 Gestione liquidatoria ARUSIA	02883_E	C3913_S	5.000,00	-	1.907,73	-	-	3.092,27	-	-
Art. 7, c. 2 L.R. 12/2011 Gestione liquidatoria Arusia.	02883_E	07531_S	1.000,00	-	-	-	-	1.000,00	-	-
Art. 7, c. 2 L.R. 12/2011 Gestione liquidatoria Arusia.	02883_E	A7531_S	1.000,00	-	-	-	-	1.000,00	-	-
Art. 7, c. 2 L.R. 12/2011 Gestione liquidatoria Arusia.	02883_E	B7531_S	14.957,05	-	8.585,24	-	-	6.371,81	-	-
Art. 8, c. 2 D.L. 180/1998 convertito nella legge 267/1998	02340_E	08929/4163_S	22.760,46	-	-	-	-	22.760,46	-	-
Art.1, comma 7, Legge 144/99	01933_E	00715_S	-	124.020,00	-	-	-	124.020,00	-	-
Art.1, comma 7, Legge 144/99	01933_E	C0715_S	1.320.263,91	-	-	-	-	1.320.263,91	-	-
Art.1, comma 7, Legge 144/99	01933_E	D0715_S	6.000,00	-	-	-	-	6.000,00	-	-
Art.1, comma 7, Legge 144/99	01933_E	E0715_S	3.000,00	-	-	-	-	3.000,00	-	-
Art.1, comma 7, Legge 144/99	01933_E	F0715_S	500,00	-	-	-	-	500,00	-	-
Art.1, comma 7, Legge 144/99	01933_E	G0715_S	2.000,00	-	-	-	-	2.000,00	-	-
Art.1, comma 7, Legge 144/99	01933_E	H0715_S	25.000,00	-	-	-	-	25.000,00	-	-
Art.1, comma 7, Legge 144/99	01933_E	I0715_S	33.000,00	-	31.720,00	-	-	1.280,00	-	-
Art.1, comma 7, Legge 144/99	01933_E	J0715_S	5.000,00	-	-	-	-	5.000,00	-	-
Art.1, comma 7, Legge 144/99	01933_E	K0715_S	12.000,00	-	-	-	-	12.000,00	-	-
Art.1, comma 7, Legge 144/99	01933_E	L0715_S	20.000,00	-	-	-	-	20.000,00	-	-
Art.1, comma 7, Legge 144/99	01933_E	M0715_S	500,00	-	-	-	-	500,00	-	-
Art.1, comma 7, Legge 144/99	01933_E	N0715_S	15.000,00	-	2.455,86	-	-	12.544,14	-	-
Art.1, comma 7, Legge 144/99	01933_E	P0715_S	15.000,00	-	-	-	-	15.000,00	-	-
Art.1, comma 7, Legge 144/99	01933_E	Q0715_S	3.600,00	-	-	-	-	3.600,00	-	-
Art.1, comma 7, Legge 144/99	01933_E	R0715_S	5.000,00	-	-	-	-	5.000,00	-	-
Art.2, lettera c dell'O.P.C.M. 3907/2010-L.24/06/2009, n. 77- Interventi strutturali su edifici privati.	01984_E	08878_S	3.110.950,31	3.155.004,89	1.391.591,50	-	-	4.874.363,70	-	-
Art.25 L.845/1978- Fondo rotazione	02816_E	A2971/6614_S	1.217.563,67	-	-	-	-	1.217.563,67	-	-
ART.31,L.18.5.89 N.183,ART.9,L. 7.8.90 N.253. Difesa del suolo e della predisposizione dei piani di bacino	01431_E	08948/4159_S	280,11	-	-	-	-	280,11	-	-
Artt. 12-12 bis D.Lgs. n. 502/92	01081_E	02198_S	5.040,00	-	-	-	-	5.040,00	-	-

TABELLA A ELENCO ANALITICO DELLE RISORSE VINCOLATE RAPPRESENTATE NEL PROSPETTO DEL RISULTATO DI AMMINISTRAZIONE PRESUNTO 2015

Vincolo	Capitolo di Entrata	Capitolo di Spesa	Risorse Vincolate al 1/1/2015	Accertamenti presunti esercizio 2015	Impegni presunti esercizio 2015	Fondo pluriennale vincolato esercizio 2015	Cancellazione accertamento o eliminazione vincolo	Risorse vincolate presunte al 31/12/2015	Utilizzo risorse vincolate presunte nell'esercizio 2016	Residui perenti mandati in perenzione negli esercizi precedenti e non ancora reiscritti
COF. REGIONALE Ob. 5B -1994/1999	Cof. Naz.	00739/8020_S	37.739,51	-	-	-	7.242,52	30.496,99	-	-
Cofinanz. CEE Contr. N. 4/1031/Z/96-059	02849_E	05865/8024_S	3.544,25	-	-	-	-	3.544,25	-	-
Cofinanziamento PSR 2007/2013		09181_S	1.080.000,00	274.115,95	274.115,95	-	-	1.080.000,00	-	-
Cofinanziamento PSR 2007/2013		B9181_S	220.000,00	-	216.576,61	-	-	3.423,39	-	-
Cofinanziamento Reg.le		02339/8020_S	-	38.818,00	-	-	-	38.818,00	-	-
Cofinanziamento Reg.le		02544/8020_S	-	31.054,20	-	-	-	31.054,20	-	-
Cofinanziamento Reg.le		02804/8020_S	-	136.336,50	-	-	-	136.336,50	-	-
Cofinanziamento Reg.le		02805/8020_S	-	81.587,20	-	-	-	81.587,20	-	-
Cofinanziamento Reg.le		02806/8020_S	-	30.136,96	-	-	-	30.136,96	-	-
Cofinanziamento Reg.le		02807/8020_S	-	20.732,92	-	-	-	20.732,92	-	-
Cofinanziamento Reg.le		02808/8020_S	-	166.770,67	-	-	-	166.770,67	-	-
Cofinanziamento Reg.le		02809/8020_S	-	226.659,42	-	-	-	226.659,42	-	-
Cofinanziamento Reg.le		02810/8020_S	-	12.440,00	-	-	-	12.440,00	-	-
Cofinanziamento Reg.le		02811/8020_S	-	394.018,40	-	-	-	394.018,40	-	-
Cofinanziamento Reg.le		02812/8020_S	-	226.949,78	-	-	-	226.949,78	-	-
Cofinanziamento Reg.le		02813/8020_S	-	467.706,70	-	-	-	467.706,70	-	-
Cofinanziamento Reg.le		02814/8020_S	-	90.000,00	-	-	-	90.000,00	-	-
Cofinanziamento Reg.le		02815/8020_S	-	4.958,45	-	-	-	4.958,45	-	-
Cofinanziamento Reg.le		05309/8020_S	-	190.222,00	-	-	-	190.222,00	-	-
Cofinanziamento Reg.le		05536/8020_S	-	150.000,00	27.450,00	-	-	122.550,00	-	-
Cofinanziamento Reg.le		05537/8020_S	-	25.723,35	-	-	-	25.723,35	-	-
Cofinanziamento Reg.le		06723/8020_S	-	777.341,00	-	-	-	777.341,00	-	-
Cofinanziamento Reg.le		06724/8020_S	-	312.910,00	85.890,30	-	-	227.019,70	-	-
Cofinanziamento Reg.le		06725/8020_S	-	517.573,00	-	-	-	517.573,00	-	-
Cofinanziamento Reg.le		06726/8020_S	-	309.009,00	-	-	-	309.009,00	-	-
Cofinanziamento Reg.le		06727/8020_S	-	78.617,00	-	-	-	78.617,00	-	-
Cofinanziamento Reg.le		06728/8020_S	-	540.000,00	-	-	-	540.000,00	-	-
Cofinanziamento Reg.le		06729/8020_S	-	22.500,00	-	-	-	22.500,00	-	-
Cofinanziamento Reg.le		06730/8020_S	-	219.968,00	-	-	-	219.968,00	-	-
Cofinanziamento Reg.le		06731/8020_S	-	201.681,00	-	-	-	201.681,00	-	-
Cofinanziamento Reg.le		06732/8020_S	-	35.790,75	-	-	-	35.790,75	-	-
Cofinanziamento Reg.le		06733/8020_S	-	313.405,80	-	-	-	313.405,80	-	-
Cofinanziamento Reg.le		06734/8020_S	-	12.000,00	-	-	-	12.000,00	-	-
Cofinanziamento Reg.le		06735/8020_S	-	250.506,00	-	-	-	250.506,00	-	-
Cofinanziamento Reg.le		06736/8020_S	-	129.048,00	-	-	-	129.048,00	-	-
Cofinanziamento Reg.le		06737/8020_S	-	258.786,00	-	-	-	258.786,00	-	-
Cofinanziamento Reg.le		06739/8020_S	-	57.106,00	-	-	-	57.106,00	-	-
Cofinanziamento Reg.le		06740/8020_S	-	287.729,00	-	-	-	287.729,00	-	-
Cofinanziamento Reg.le		06742/8020_S	-	386.389,00	-	-	-	386.389,00	-	-
Cofinanziamento Reg.le		06743/8020_S	-	664,00	-	-	-	664,00	-	-
Cofinanziamento Reg.le		06744/8020_S	-	52.500,00	40.913,88	7.604,53	-	3.981,59	-	-
Cofinanziamento Reg.le		06745/8020_S	-	17.312,80	-	-	-	17.312,80	-	-
Cofinanziamento Reg.le		06746/8020_S	-	48.600,00	-	-	-	48.600,00	-	-
Cofinanziamento Reg.le		08555/8020_S	-	248.087,00	-	-	-	248.087,00	-	-
Cofinanziamento Reg.le		09598_S	-	2.558.000,00	-	-	1.500.000,00	1.058.000,00	-	-
Cofinanziamento Reg.le		09690/8020_S	-	20.702,80	-	-	-	20.702,80	-	-



TABELLA A ELENCO ANALITICO DELLE RISORSE VINCOLATE RAPPRESENTATE NEL PROSPETTO DEL RISULTATO DI AMMINISTRAZIONE PRESUNTO 2015

Vincolo	Capitolo di Entrata	Capitolo di Spesa	Risorse Vincolate al 1/1/2015	Accertamenti presunti esercizio 2015	Impegni presunti esercizio 2015	Fondo pluriennale vincolato esercizio 2015	Cancellazione accertamento o eliminazione vincolo	Risorse vincolate presunte al 31/12/2015	Utilizzo risorse vincolate presunte nell'esercizio 2016	Residui perenti mandati in perenzione negli esercizi precedenti e non ancora reiscritti
Cofinanziamento Reg.le		09756_S	-	307.971,99	-	-	-	307.971,99	-	-
Cofinanziamento Reg.le		A2804/8020_S	-	5.317,12	-	-	-	5.317,12	-	-
Cofinanziamento Reg.le		A2805/8020_S	-	3.181,90	-	-	-	3.181,90	-	-
Cofinanziamento Reg.le		A2806/8020_S	-	7.282,86	-	-	-	7.282,86	-	-
Cofinanziamento Reg.le		A2807/8020_S	-	16.586,34	-	-	-	16.586,34	-	-
Cofinanziamento Reg.le		A2808/8020_S	-	35.057,92	-	-	-	35.057,92	-	-
Cofinanziamento Reg.le		A2809/8020_S	-	8.839,72	-	-	-	8.839,72	-	-
Cofinanziamento Reg.le		A2810/8020_S	-	3.750,00	-	-	-	3.750,00	-	-
Cofinanziamento Reg.le		A2811/8020_S	-	7.082,68	-	-	-	7.082,68	-	-
Cofinanziamento Reg.le		A2812/8020_S	-	1.770,67	-	-	-	1.770,67	-	-
Cofinanziamento Reg.le		A2813/8020_S	-	17.706,70	-	-	-	17.706,70	-	-
Cofinanziamento Reg.le		A2814/8020_S	-	114.228,10	-	-	-	114.228,10	-	-
Cofinanziamento Reg.le		A2815/8020_S	-	24.364,42	-	-	-	24.364,42	-	-
Cofinanziamento Reg.le		A6728/8020_S	-	126.321,15	-	-	-	126.321,15	-	-
Cofinanziamento Reg.le		A6729/8020_S	-	22.500,00	-	-	-	22.500,00	-	-
Cofinanziamento Reg.le		A6732/8020_S	-	4.500,00	-	-	-	4.500,00	-	-
Cofinanziamento Reg.le		A6733/8020_S	-	79.500,00	-	-	-	79.500,00	-	-
Cofinanziamento Reg.le		A6734/8020_S	-	60.000,00	-	-	-	60.000,00	-	-
Cofinanziamento Reg.le		A6743/8020_S	-	2.275,00	-	-	-	2.275,00	-	-
Cofinanziamento Reg.le		A6745/8020_S	-	17.312,80	-	-	-	17.312,80	-	-
Cofinanziamento Reg.le		A6746/8020_S	-	48.600,00	-	-	-	48.600,00	-	-
Cofinanziamento Reg.le		B2804/8020_S	-	173.147,32	-	-	-	173.147,32	-	-
Cofinanziamento Reg.le		B2805/8020_S	-	193.379,50	-	-	-	193.379,50	-	-
Cofinanziamento Reg.le		B2807/8020_S	-	4.146,58	-	-	-	4.146,58	-	-
Cofinanziamento Reg.le		B2808/8020_S	-	37.184,07	-	-	-	37.184,07	-	-
Cofinanziamento Reg.le		B2809/8020_S	-	33.458,73	-	-	-	33.458,73	-	-
Cofinanziamento Reg.le		B2810/8020_S	-	1.376,12	-	-	-	1.376,12	-	-
Cofinanziamento Reg.le		B2811/8020_S	-	162.944,75	-	-	-	162.944,75	-	-
Cofinanziamento Reg.le		B2812/8020_S	-	13.280,03	-	-	-	13.280,03	-	-
Cofinanziamento Reg.le		B2813/8020_S	-	5.312,02	-	-	-	5.312,02	-	-
Cofinanziamento Reg.le		B2814/8020_S	-	90.000,00	-	-	-	90.000,00	-	-
Cofinanziamento Reg.le		B2815/8020_S	-	3.350,11	-	-	-	3.350,11	-	-
Cofinanziamento Reg.le		B6734/8020_S	-	150.000,00	-	-	-	150.000,00	-	-
Cofinanziamento Reg.le		B6743/8020_S	-	250,00	-	-	-	250,00	-	-
Cofinanziamento Reg.le		B6745/8020_S	-	8.656,40	-	-	-	8.656,40	-	-
Cofinanziamento Reg.le		B6746/8020_S	-	24.300,00	-	-	-	24.300,00	-	-
Cofinanziamento Reg.le		C2804/8020_S	-	518.623,78	-	-	-	518.623,78	-	-
Cofinanziamento Reg.le		C2805/8020_S	-	310.357,54	-	-	-	310.357,54	-	-
Cofinanziamento Reg.le		C2809/8020_S	-	61.973,46	-	-	-	61.973,46	-	-
Cofinanziamento Reg.le		C2810/8020_S	-	4.380,55	-	-	-	4.380,55	-	-
Cofinanziamento Reg.le		C2811/8020_S	-	6.020,28	-	-	-	6.020,28	-	-
Cofinanziamento Reg.le		C2815/8020_S	-	11.877,66	-	-	-	11.877,66	-	-
Cofinanziamento Reg.le		C6734/8020_S	-	95.401,20	-	-	-	95.401,20	-	-
Cofinanziamento Reg.le		C6743/8020_S	-	311,00	-	-	-	311,00	-	-
Cofinanziamento Reg.le		C6745/8020_S	-	43.282,00	-	-	-	43.282,00	-	-
Cofinanziamento Reg.le		C6746/8020_S	-	121.500,00	79.500,00	23.550,00	-	18.450,00	-	-

TABELLA A ELENCO ANALITICO DELLE RISORSE VINCOLATE RAPPRESENTATE NEL PROSPETTO DEL RISULTATO DI AMMINISTRAZIONE PRESUNTO 2015

Vincolo	Capitolo di Entrata	Capitolo di Spesa	Risorse Vincolate al 1/1/2015	Accertamenti presunti esercizio 2015	Impegni presunti esercizio 2015	Fondo pluriennale vincolato esercizio 2015	Cancellazione accertamento o eliminazione vincolo	Risorse vincolate presunte al 31/12/2015	Utilizzo risorse vincolate presunte nell'esercizio 2016	Residui perenti mandati in perenzione negli esercizi precedenti e non ancora reiscritti
Cofinanziamento Reg.le		D2804/8020_S	-	44.266,76	-	-	-	44.266,76	-	-
Cofinanziamento Reg.le		D2805/8020_S	-	26.490,34	-	-	-	26.490,34	-	-
Cofinanziamento Reg.le		D2809/8020_S	-	61.533,51	-	-	-	61.533,51	-	-
Cofinanziamento Reg.le		D2810/8020_S	-	37,50	-	-	-	37,50	-	-
Cofinanziamento Reg.le		D2815/8020_S	-	19.088,40	-	-	-	19.088,40	-	-
Cofinanziamento Reg.le		D6743/8020_S	-	2.540,00	-	-	-	2.540,00	-	-
Cofinanziamento Reg.le		E2810/8020_S	-	37,50	-	-	-	37,50	-	-
Cofinanziamento Reg.le		E2815/8020_S	-	83.328,50	-	-	-	83.328,50	-	-
Cofinanziamento Reg.le		E6743/8020_S	-	226.500,00	220.235,29	-	-	6.264,71	-	-
Cofinanziamento Reg.le		F2810/8020_S	-	122.800,69	-	14.454,24	-	108.346,45	-	-
Cofinanziamento Reg.le		F2815/8020_S	-	7.348,28	-	-	-	7.348,28	-	-
Cofinanziamento Reg.le		F6743/8020_S	-	2.500,00	-	-	-	2.500,00	-	-
Cofinanziamento Reg.le		G2810/8020_S	-	15.000,00	-	-	-	15.000,00	-	-
Cofinanziamento Reg.le		G2815/8020_S	-	7.525,35	-	-	-	7.525,35	-	-
Contratto d'area Terni - Narni - Spoleto. D.M.A.P. n. 746/2002	02990_E	05499_S	77.468,53	402.082,36	-	-	27.296,81	452.254,08	-	-
Contributi di soggetti pubblici al Fondo regionale emergenza famiglie delle vittime incidenti mortali sul lavoro L.R. 21/02/2008, n. 1, art. 1, c. 1	02955_E	02563_S	1.061,29	-	-	-	-	1.061,29	-	-
Contributi EE.LL. Sportello del consumatore	02673_E	05695_S	28.594,85	28.017,19	34.860,81	-	-	21.751,23	-	-
Contributo ANAS	02672_E	09241_S	42.807,41	-	-	-	-	42.807,41	-	-
Convenzione con il Ministero della Salute-Progetto di cooperazione per l'integrazione ed il potenziamento dell'attività di ricerca nel campo delle cellule staminali	02662_E	07253_S	-	3.000.000,00	-	-	-	3.000.000,00	-	-
D.L. 26/01/87, art. 6 comma 2	01893_E	07063_S	121.313,44	-	-	-	-	121.313,44	-	-
D.Lgs 102/2004, art. 5, c. 2, l. a) e art. 3)	03219_E - 01198_E	08280_S	979.646,14	1.026,00	754.850,97	-	-	225.821,17	-	-
D.Lgs 102/2004, art. 5, c. 2, l. a) e art. 3)	03219_E - 01198_E	A8280_S	216.249,07	303.861,53	476.018,80	40.199,19	-	3.892,61	-	-
D.lgs 112/98	00649_E	D7010_S	995.548,32	-	-	-	-	995.548,32	-	-
D.lgs 112/98	00658_E	D7023_S	109.286,89	4.320.037,77	4.320.037,77	-	-	109.286,89	-	-
D.lgs 112/98	00658_E	E7023_S	-	1.122.801,78	1.000.000,00	120.701,06	-	2.100,72	-	-
D.LGS 112/98 DPCM - Fondo per le attività produttive industriali	01883_E	09394_S	9.708.896,98	9.196.374,37	8.942.155,71	483.509,61	8.804.977,95	674.628,08	-	-
D.LGS 112/98 DPCM - Fondo per le attività produttive industriali	01883_E	A9394_S	1.500.000,00	210.707,12	210.707,12	-	289.183,53	1.210.816,47	-	-
D.LGS 112/98 DPCM - Fondo per le attività produttive industriali	01883_E	B9394_S	700.000,00	-	-	-	-	700.000,00	-	-
D.LGS 112/98 DPCM - Fondo per le attività produttive industriali	01883_E	C9394_S	1.800.000,00	83.094,50	1.124.094,50	-	-	759.000,00	-	-
D.LGS 112/98 DPCM - Fondo per le attività produttive industriali	01883_E	D9394_S	850.000,00	-	176.397,00	-	-	673.603,00	-	-
D.LGS 112/98 DPCM - Fondo per le attività produttive industriali	01883_E	E9394_S	1.400.000,00	-	-	-	-	1.400.000,00	-	-
D.LGS 112/98 DPCM - Fondo per le attività produttive industriali	01883_E	F9394_S	500.000,00	3.572.252,26	2.316.964,55	1.436.637,71	-	318.650,00	-	-
D.LGS 112/98 DPCM - Fondo per le attività produttive industriali	01883_E	G9394_S	300.000,00	-	47.430,00	-	-	252.570,00	-	-
D.LGS 112/98 DPCM - Fondo per le attività produttive industriali	01883_E	H9394_S	400.000,00	-	396.020,00	-	-	3.980,00	-	-
D.Lgs 152/99 - Legge 350/2003	02204_E	04907_S	357.500,00	71.500,00	-	-	-	429.000,00	-	-
D.Lgs n. 173/98, Art. 1, commi 3 e 4	02781_E	08189/2501_S	209.699,29	28.176,72	6.110,55	22.066,17	-	209.699,29	-	-

TABELLA A ELENCO ANALITICO DELLE RISORSE VINCOLATE RAPPRESENTATE NEL PROSPETTO DEL RISULTATO DI AMMINISTRAZIONE PRESUNTO 2015

Vincolo	Capitolo di Entrata	Capitolo di Spesa	Risorse Vincolate al 1/1/2015	Accertamenti presunti esercizio 2015	Impegni presunti esercizio 2015	Fondo pluriennale vincolato esercizio 2015	Cancellazione accertamento o eliminazione vincolo	Risorse vincolate presunte al 31/12/2015	Utilizzo risorse vincolate presunte nell'esercizio 2016	Residui perenti mandati in perenzione negli esercizi precedenti e non ancora reiscritti
D.lgs. 196 del 23/05/2000, art.9 comma 2	02984_E	02997_S	2.047,30	4.016,81	-	-	-	6.064,11	-	-
D.lgs. 196 del 23/05/2000, art.9 comma 2	02984_E	A2997_S	2.276,40	-	1.976,40	-	-	300,00	-	-
D.lgs. 196 del 23/05/2000, art.9 comma 2	02984_E	D2997_S	302,23	5.269,65	906,68	-	-	4.665,20	-	-
D.lgs. 30/12/1992, n.502 art. 12	02027_E	02153_S	15.493,70	-	-	-	-	15.493,70	-	-
D.LGS. 422/97, artt. 8 e 15 (F.C.U.)	01175_E	07365_S	17.434.871,98	-	-	-	-	17.434.871,98	-	-
D.Lgs. 77/2002	02047_E	C2839_S	108.722,55	-	35.000,00	70.000,00	-	3.722,55	-	-
D.Lgs. 77/2002	02047_E	G2839_S	46.939,56	2.920,00	3.550,00	-	-	46.309,56	-	-
D.Lgs. 77/2002	02047_E	H2839_S	21.157,50	2.000,00	7.309,00	13.848,50	-	2.000,00	-	-
D.Lgs. n. 432/98, art. 1	02455_E	02465_S	66.624,54	30.811,64	-	-	-	97.436,18	-	-
D.Lgs. n. 758/94 art. 21. comma 2; D.Lgs. n. 81/2008 art. 14, comma 5	00502_E	02199_S	1.161.232,96	383.863,80	650.000,00	511.232,96	-	383.863,80	-	-
D.LGS.112/98- Fondi ANAS	02675_E	00706_S	793,28	-	-	-	-	793,28	-	-
D.lgs.143/1997 - Fondi Ministero Agricoltura in materi di agricoltura e pesca	00662_E	03882_S	8.256,16	-	-	-	-	8.256,16	-	-
D.Lgs.286/98 art.45	02429_E	02718_S	259.553,45	340.753,22	60.582,02	292.171,20	-	247.553,45	-	-
D.Lgs.286/98 art.45	02429_E	A2718_S	6.000,00	14.402,13	7.202,13	1.200,00	-	12.000,00	-	-
D.M. 21/06/2007 Art. 3, comma 5	02272_E	02857_S	117.709,05	133.360,19	74.241,14	118.724,66	-	58.103,44	-	-
D.M. 21235 del 25/11/1994	01908_E	05820/8021_S	186,05	-	-	-	-	186,05	-	-
D.M. 8/2/2005 art. 6	02541_E	03593_S	7.807,04	1.763,60	-	-	-	9.570,64	-	-
D.M. Ambiente 20/10/1997- L.135/1997	02320_E	08958_S	-	270.499,50	95.596,19	-	-	174.903,31	-	-
D.M.3/8/2007 e L. 326/2003	02053_E	02204_S	112.581,63	-	-	-	-	112.581,63	-	-
D.M.470/2001	02048_E	02837_S	540.146,77	307.947,59	307.947,59	-	-	540.146,77	-	-
D.M.470/2001	02048_E	A2837_S	88.077,07	88.077,07	88.077,07	-	-	88.077,07	-	-
D.P.R. 08/02/2001, n. 194	02345_E	02856_S	15.606,01	11.911,89	15.131,25	-	-	12.386,65	-	-
D.P.R. 08/02/2001, n. 194	02345_E	C2856_S	773,41	2.251,67	2.379,44	-	-	645,64	-	-
D.P.R. 08/02/2001, n. 194	02345_E	D2856_S	644,84	2.075,58	2.242,85	-	-	477,57	-	-
D.P.R. 08/02/2001, n. 194	02345_E	E2856_S	473,70	10.031,26	4.583,07	-	-	5.921,89	-	-
Dec. CEE 2239/1985	02820_E	07656/2600_S	1.713,80	-	-	-	-	1.713,80	-	-
Dec. CEE n. c. /88/1438 del 22/07/1988	02418_E	04121_S	15.659,13	-	-	-	-	15.659,13	-	-
Decreto 18 marzo 2011. Fondi del Ministero della Salute per la diffusione dei defibrillatori	01568_E	02112_S	21.785,00	-	-	-	-	21.785,00	-	-
Decreto 18 marzo 2011. Fondi del Ministero della Salute per la diffusione dei defibrillatori	01568_E	A2112_S	17.197,20	-	-	-	-	17.197,20	-	-
Decreto Autorità Bacino Fiume Tevere 40/2004-Osservatorio ambientale Lago Trasimeno	02200_E	04908_S	10.000,00	-	-	-	-	10.000,00	-	-
Decreto interministeriale 1/845/84/93 del 2/12/93	02811_E	02992/8045_S	63.455,34	-	-	-	-	63.455,34	-	-
Decreto interministeriale 1/845/84/93 del 2/12/93	02812_E	02992/8070_S	810.845,97	-	-	-	-	810.845,97	-	-
Decreto Ministro Solidarietà Sociale del 20/03/2002	01803_E - 00920_E	32836_S	6.865,00	-	1.955,00	3.910,00	-	1.000,00	-	-
Decreto Ministro Solidarietà Sociale del 20/03/2002	01803_E - 00920_E	S2836_S	71.033,55	285.474,32	86.852,68	-	-	269.655,19	-	-
Decreto Ministro Solidarietà Sociale del 20/03/2002	01803_E - 00920_E	T2836_S	12.000,00	3.616,47	-	-	-	15.616,47	-	-
Decreto Ministro Solidarietà Sociale del 20/03/2002	01803_E - 00920_E	X2836_S	72.000,00	-	23.000,00	46.000,00	-	3.000,00	-	-
Del. CIPE 19/2004	02064_E	09023_S	281.646,85	-	96.000,00	147.000,00	-	38.646,85	-	-
Del. CIPE 84/00, 138/00, 36/02	02074_E	09524_S	355.575,88	-	41.815,67	-	-	313.760,21	-	-
Del.CIPE 3/8/1990	02427_E	04900/8021_S	110.563,21	-	-	-	-	110.563,21	-	-
Del.CIPE 3/8/1990	02427_E	B4900/8021_S	50.000,00	-	-	-	-	50.000,00	-	-

TABELLA A ELENCO ANALITICO DELLE RISORSE VINCOLATE RAPPRESENTATE NEL PROSPETTO DEL RISULTATO DI AMMINISTRAZIONE PRESUNTO 2015

Vincolo	Capitolo di Entrata	Capitolo di Spesa	Risorse Vincolate al 1/1/2015	Accertamenti presunti esercizio 2015	Impegni presunti esercizio 2015	Fondo pluriennale vincolato esercizio 2015	Cancellazione accertamento o eliminazione vincolo	Risorse vincolate presunte al 31/12/2015	Utilizzo risorse vincolate presunte nell'esercizio 2016	Residui perenti mandati in perenzione negli esercizi precedenti e non ancora reiscritti
Del.CIPE 3/8/1990	02427_E	D4900/8021_S	100.000,00	-	32.000,00	-	-	68.000,00	-	-
Del.CIPE 36/2002	01939_E	00702_S	549.150,51	-	-	-	-	549.150,51	-	-
Del.CIPE 36/2002	01939_E	A0702_S	11.515,68	-	7.015,68	-	-	4.500,00	-	-
Del.CIPE 36/2002	01939_E	B0702_S	3.456,00	-	2.856,00	-	-	600,00	-	-
Del.CIPE 36/2002	01939_E	E0702_S	1.428,32	-	826,00	-	-	602,32	-	-
Del.CIPE 36/2002	01939_E	G0702_S	6.000,00	-	4.629,10	-	-	1.370,90	-	-
Del.CIPE 36/2002	01939_E	K0702_S	9.000,00	-	2.045,94	-	-	6.954,06	-	-
Del.CIPE 36/2002	01939_E	L0702_S	1.000,00	-	-	-	-	1.000,00	-	-
Del.CIPE 36/2002	01939_E	N0702_S	50.000,00	-	-	-	-	50.000,00	-	-
Delibera CIPE 18.12.96	01215_E	07824/2176_S	499.808,10	-	6.410,00	-	-	493.398,10	-	-
Delibera CIPE 18.12.96	01215_E	07824/2177_S	10.000,00	-	-	-	-	10.000,00	-	-
Delibera CIPE 18.12.96	01215_E	A7824/2175_S	112.492,08	-	30,00	-	-	112.462,08	-	-
Delibera CIPE 18.12.96	01215_E	A7824/2177_S	14.310,07	-	9.173,71	-	-	5.136,36	-	-
Delibera CIPE 18.12.96	01215_E	B7824/2177_S	20.000,00	-	-	-	-	20.000,00	-	-
Delibera CIPE 18.12.96	01215_E	C7824/2177_S	5.000,00	-	-	-	-	5.000,00	-	-
Delibera CIPE 18.12.96	01215_E	G7824/2177_S	210.000,00	-	-	-	-	210.000,00	-	-
Delibera CIPE 18.12.96	01215_E	H7824/2177_S	60.000,00	-	-	-	-	60.000,00	-	-
Delibera CIPE 18.12.96	01215_E	Q7824/2177_S	10.000,00	-	-	-	-	10.000,00	-	-
Delibera CIPE 18.12.96	01215_E	R7824/2177_S	3.000,00	-	-	-	-	3.000,00	-	-
Delibera CIPE 18.12.96	01215_E	V7824/2177_S	40.000,00	-	38.926,54	-	-	1.073,46	-	-
Delibera CIPE 18/12/96	01215_E	07824/2172_S	19.531,03	-	-	-	-	19.531,03	-	-
Delibera CIPE 18/12/96	01215_E	07824/2173_S	5.740,79	-	-	-	-	5.740,79	-	-
Delibera CIPE 18/12/96 - ART.2,COMMA2,L.499/99	02423_E	07824/8020_S	52.325,72	-	-	-	-	52.325,72	-	-
Delibera CIPE 18/12/96 - ART.2,COMMA2,L.499/99	02423_E	A7824/8020_S	-	70.000,00	-	-	-	70.000,00	-	-
Delibera CIPE 18/12/96 - ART.2,COMMA2,L.499/99	02423_E	B7824/8020_S	-	120.822,70	41.086,32	53.812,73	-	25.923,65	-	-
DELIBERA CIPE 19/04	02074_E	07719_S	107.958,92	-	-	-	-	107.958,92	-	-
Delibera CIPE 19/2004	02067_E	09059_S	-	31.131,09	-	-	-	31.131,09	-	-
Delibera CIPE 19/2004- Quota Trasimeno	02065_E	09436_S	159.499,27	-	-	-	-	159.499,27	-	-
Delibera CIPE 20/2004	02083_E	06530_S	-	26.050,00	-	-	-	26.050,00	-	-
Delibera CIPE n. 17/2003 - APQ	02068_E	07693_S	0,02	-	-	-	-	0,02	-	-
Delibera CIPE N. 19/2004 - Quota F.3.1.-Crisi idrica lago Trasimeno- Filiera agroalimentare.	02065_E	07530_S	4,00	-	-	-	-	4,00	-	-
Delibera CIPE n. 26/03	02078_E	09507_S	-	930.000,00	-	-	-	930.000,00	-	-
Delibera CIPE n. 3/06 - Quota C 1	02073_E	08928_S	1.026.159,20	4.104.636,80	-	-	-	5.130.796,00	-	-
Delibera CIPE n. 36/2002. - APQ riqualificazione urbana	02069_E	06653_S	-	32.457,24	-	-	-	32.457,24	-	-
Delibera CIPE n. 42 del 06/05/1998 - Fondi statali aree depresse	02070_E	09759/7010_S	15.549,66	-	12.787,44	-	-	2.762,22	-	-
Delibera CIPE n. 42 del 06/05/1998 - Fondi statali aree depresse	02070_E	D9759/7010_S	500.000,00	-	-	-	-	500.000,00	-	-
Delibera Conf. Unificata 22/02/2001- Fondi protezione civile	02298_E	02845_S	8.104,38	-	-	-	-	8.104,38	-	-
Dipartimento Per L'Innovazione E Le"Tec-Nologie Per Il Progetto: ""Assist-Accesso Ai""Servizi Sanitari Integrato Sul Territorio"	01961_E	02193_S	250.000,00	-	-	-	-	250.000,00	-	-
Dlgs. 19/11/1997 n.422	01814_E	03100_S	0,25	-	-	-	-	0,25	-	-
DM LL.PP. 7410/2000 Opere di consolid. ex L.183/89 - Umbertide Bonifica dissesto Loc. Coldipozzo	01431_E	08605/4172_S	27.041,72	-	-	-	-	27.041,72	-	-
DM Trasporti del 11/4/2001	02337_E	07422_S	565.982,75	50.305,50	-	-	-	616.288,25	-	-

TABELLA A ELENCO ANALITICO DELLE RISORSE VINCOLATE RAPPRESENTATE NEL PROSPETTO DEL RISULTATO DI AMMINISTRAZIONE PRESUNTO 2015

Vincolo	Capitolo di Entrata	Capitolo di Spesa	Risorse Vincolate al 1/1/2015	Accertamenti presunti esercizio 2015	Impegni presunti esercizio 2015	Fondo pluriennale vincolato esercizio 2015	Cancellazione accertamento o eliminazione vincolo	Risorse vincolate presunte al 31/12/2015	Utilizzo risorse vincolate presunte nell'esercizio 2016	Residui perenti mandati in perenzione negli esercizi precedenti e non ancora reiscritti
DMA 844/98 Tutela ambientale Programma stralcio	01433_E	08921_S	0,01	-	-	-	-	0,01	-	-
DOCUP OB. 5B	02791_E	A9735/8038_S	75.381,91	7.013,01	-	-	-	82.394,92	-	-
DOCUP OB. 5B	02792_E	A9734/8025_S	322.370,71	-	-	-	-	322.370,71	-	-
DOCUP OB. 5B	02794_E	A9734/8055_S	322.370,70	-	-	-	-	322.370,70	-	-
DPCM 16 luglio 2009-Piano nazionale di edilizia abitativa .	01003_E	C7026_S	3.048.912,21	-	575.040,00	-	-	2.473.872,21	-	-
DPCM 22/12/2000 Protezione Civile	00656_E	07358_S	149.086,42	-	-	-	-	149.086,42	-	-
DPCM 23 del 10/6/2012 Progetto Innovazione del prodotto Umbria	00569_E	G9286_S	24.609,07	-	20.587,50	-	-	4.021,57	-	-
DPCM 4/4/2012 Progetto Turismo verde in Umbria	00568_E	D9285_S	63.000,00	-	43.704,00	-	-	19.296,00	-	-
DPCM 4/4/2012 Progetto Turismo verde in Umbria	00568_E	J9285_S	45.000,00	-	27.000,00	-	-	18.000,00	-	-
DPCM 8/2/2012-Emergenza neve 2012	01816_E	05024_S	275.431,96	-	15.425,08	-	-	260.006,88	-	-
DPCM22/12/2000 Viabilità	0656_E-02972_E	07378_S	7.573.013,81	8.463.931,97	14.477.854,95	750.000,00	-	809.090,83	-	-
Educazione Continua in medicina - ECM	A2058_E	B2182_S	35.081,05	3.000,00	16.335,43	18.745,62	-	3.000,00	-	-
EMERGENZA IDRICA D.M. 15/11/2002 OPCM 3230/2002	01943_E	06092_S	11.114,34	47.902,59	47.902,59	-	-	11.114,34	-	-
F.DO ROTAZIONE PER COOPERAZIONE ART. 1 L. 49/1985	02356_E	09453_S	500.000,00	-	-	-	-	500.000,00	-	-
F.DO ROTAZIONE PER COOPERAZIONE ART. 1 L. 49/1985	02356_E	A9453_S	36.600,00	37.935,59	-	-	-	74.535,59	-	-
F.DO ROTAZIONE PER COOPERAZIONE ART. 1 L. 49/1985	02356_E	B9453_S	213.612,58	-	73.200,00	-	-	140.412,58	-	-
F.S.N.	02007_E	02267_S	2.236.867,94	7.191,68	2.236.867,94	-	-	7.191,68	-	-
F.S.R.	02851_E	02251_S	582.381,44	-	515.261,06	-	-	67.120,38	-	-
F.S.R.	A2264_E	02196_S	3.280,00	8.250,30	-	-	-	11.530,30	-	-
FEP 2007/2013	02094_E	A8501/8056_S	-	24.986,29	-	-	-	24.986,29	-	-
FINANZIAMENTO C.E. PROGETTO LIFE 13 NAT/IT/000371 "LA STRATEGIA UMBRA PER NATURA 2000" CONVENZIONE DEL 22/7/2014.	01206_E	05688_S	14.890,00	-	-	-	14.885,54	4,46	-	-
FINANZIAMENTO C.E. PROGETTO LIFE 13 NAT/IT/000371 "LA STRATEGIA UMBRA PER NATURA 2000" CONVENZIONE DEL 22/7/2014.	01206_E	05689_S	21.000,00	-	-	-	-	21.000,00	-	-
FINANZIAMENTO C.E. PROGETTO LIFE 13 NAT/IT/000371 "LA STRATEGIA UMBRA PER NATURA 2000" CONVENZIONE DEL 22/7/2014.	01206_E	05691_S	3.000,00	1.300,00	725,86	-	-	3.574,14	-	-
FINANZIAMENTO C.E. PROGETTO LIFE 13 NAT/IT/000371 "LA STRATEGIA UMBRA PER NATURA 2000" CONVENZIONE DEL 22/7/2014.	01206_E	A5688_S	3.110,00	-	-	-	-	3.110,00	-	-
FINANZIAMENTO C.E. PROGETTO LIFE 13 NAT/IT/000371 "LA STRATEGIA UMBRA PER NATURA 2000" CONVENZIONE DEL 22/7/2014.	01206_E	A5689_S	-	26.437,40	26.388,60	-	-	48,80	-	-
FINANZIAMENTO C.E. PROGETTO LIFE 13 NAT/IT/000371 "LA STRATEGIA UMBRA PER NATURA 2000" CONVENZIONE DEL 22/7/2014.	01206_E	B5689_S	-	6.787,00	-	-	-	6.787,00	-	-
Finanziamento polo informativo archivi umbri	01806_E	01005_S	1,83	-	-	-	-	1,83	-	-
FIO 1985	00720_E - 00737_E	07661/2405_S	205.234,59	-	-	-	-	205.234,59	-	-
Fondazione Cassa Risparmio per Umbria Libri	02155_E	00981_S	89,04	-	-	-	-	89,04	-	-
Fondazione Cassa Risparmio per Umbria Libri	02155_E	B0981_S	-	50.000,00	48.179,65	-	-	1.820,35	-	-
FONDI AGENZIA NAZ.LE LL.PP PROGRAMMA DI APPRENDIMENTO PERMANENTE	02556_E	00922_S	75,00	-	-	-	-	75,00	-	-

TABELLA A ELENCO ANALITICO DELLE RISORSE VINCOLATE RAPPRESENTATE NEL PROSPETTO DEL RISULTATO DI AMMINISTRAZIONE PRESUNTO 2015

Vincolo	Capitolo di Entrata	Capitolo di Spesa	Risorse Vincolate al 1/1/2015	Accertamenti presunti esercizio 2015	Impegni presunti esercizio 2015	Fondo pluriennale vincolato esercizio 2015	Cancellazione accertamento o eliminazione vincolo	Risorse vincolate presunte al 31/12/2015	Utilizzo risorse vincolate presunte nell'esercizio 2016	Residui perenti mandati in perenzione negli esercizi precedenti e non ancora reiscritti
FONDI AGENZIA NAZIONALE PER I SERVIZISANITARI REGIONALI PROGETTO NAZIONALE DI RICERCA SANITARIA	01538_E	02116_S	-	594,93	-	-	-	594,93	-	-
Fondi Agenzia Regionale Sanitaria - Regione Liguria	01076_E	02570_S	48.000,00	-	-	-	-	48.000,00	-	-
FONDI AGENZIA AI SENSI DELL'ART.15, COMMA 3, DEL D.L.95/2012 COMMA 3	00935_E	02293_S	-	323.900,10	143.955,77	-	-	179.944,33	-	-
FONDI AGENZIA ITALIANA DEL FARMACO AI SENSI DELL'ART.15, COMMA 4, DEL D.L.95/2012	00936_E	02294_S	-	18.719.808,30	16.231.305,30	-	-	2.488.503,00	-	-
Fondi Autorità Bacino Fiume Tevere	02335_E	05823_S	69.226,37	-	-	-	-	69.226,37	-	-
Fondi Comune Perugia per progetto MuSAE - risparmio energetico e fonti rinnovabili.	02841_E	05556_S	22.951,26	-	16.262,62	-	-	6.688,64	-	-
Fondi comunitari per il progetto di riduzione delle collisioni veicolari con la fauna selvatica.	01201_E	04187_S	3.867,18	202.420,42	180.509,00	-	-	25.778,60	-	-
Fondi comunitari per il progetto di riduzione delle collisioni veicolari con la fauna selvatica.	01201_E	A4187_S	-	2.228,90	-	-	-	2.228,90	-	-
Fondi comunitari per il progetto di riduzione delle collisioni veicolari con la fauna selvatica.	01201_E	C4187_S	-	12.000,00	4.931,04	-	-	7.068,96	-	-
Fondi comunitari per il progetto di riduzione delle collisioni veicolari con la fauna selvatica.	01201_E	E4187_S	-	5.000,00	-	-	-	5.000,00	-	-
Fondi Comunitari provenienti dal FERS per cofinanziamento programma Obiettivo 2 1997/99 Decisione CEE C/97/2205 DEL 24.7.97	02940_E	09475/8038_S	495,93	-	-	-	-	495,93	-	-
Fondi del Comune di Genova (Prgetto: Un percorso nell'affido)	01075_E	02568_S	919,25	-	-	-	-	919,25	-	-
Fondi del Ministero del Lavoro	01820_E	09773_S	46.428,57	-	-	-	-	46.428,57	-	-
Fondi del Ministero del tesoro per l'attuazione della L. 113/92. Un albero per ogni nato	02422_E	04146_S	15.251,00	-	-	-	-	15.251,00	-	-
Fondi del Ministero della Salute	01552_E	02141_S	21,00	-	-	-	-	21,00	-	-
Fondi del Ministero della Salute - D.M. 05/12/2006	01620_E	02200_S	61.572,36	-	-	-	-	61.572,36	-	-
Fondi del Ministero della Salute per progetto di ricerca - D.LGS. 502/92 E 229/99	01540_E	02119_S	95.142,43	96.033,60	93.333,60	-	96.033,60	1.808,83	-	-
Fondi del Ministero della Salute per progetto di ricerca - D.LGS. 502/92 E 229/99	01540_E	B2119_S	2.700,00	-	1.542,06	-	-	1.157,94	-	-
Fondi del Ministero della Salute-Prevenzione disturbi alimentari	01556_E	02149_S	1.356,00	-	-	-	-	1.356,00	-	-
Fondi del Ministero dell'Ambiente	01761_E	05828_S	6.072,46	-	4.070,00	-	-	2.002,46	-	-
Fondi del Ministero delle Infrastrutture e Trasporti	01004_E	07034_S	338.245,95	139.992,65	341.468,35	-	-	136.770,25	-	-
Fondi del Ministero delle Politiche Agricole e Forestali	01170_E	07830_S	42.683,64	-	-	-	-	42.683,64	-	-
Fondi del Ministero dell'Interno	02416_E	02716_S	31.204,40	963,05	-	-	-	32.167,45	-	-
Fondi del Ministero dell'Interno	02416_E	A2716_S	387,05	164.078,69	164.078,69	-	-	387,05	-	-
Fondi del Ministero dell'Interno	02416_E	B2716_S	9.000,00	172.707,38	172.707,38	-	-	9.000,00	-	-
FONDI DEL MINISTERO DELLE POLITICHE AGRICOLE E FORESTALI D.M. 33395 DEL 13/12/2011	00756_E	04008_S	-	8.565,60	1.965,60	-	-	6.600,00	-	-
Fondi della PCM per progetto "Mai più violenze"	02063_E	02841_S	11.636,94	-	-	-	-	11.636,94	-	-
Fondi della Regione Veneto per progetto di ricerca sulla mobilità sanitaria transfrontaliera	00918_E	02229_S	1.521,92	-	-	-	-	1.521,92	-	-
Fondi della Rete Ferroviaria Italiana s.p.a.	02891_E	07374_S	-	500.000,00	-	-	-	500.000,00	-	-
Fondi EE.LL. OCCUPAZIONE GIOVANILE	02690_E	09770_S	607,35	-	-	-	-	607,35	-	-
Fondi FESR Interreg III C-Progetto Centurio	01135_E	05155/8038_S	5.848,69	-	-	-	-	5.848,69	-	-
Fondi Funzionario delegato	01454_E	06499_S	29.306,71	-	24.184,20	-	-	5.122,51	-	-
Fondi Istat-VI censimento agricoltura	02758_E	E0742_S	128.024,60	-	-	-	-	128.024,60	-	-
Fondi Istat-VI censimento agricoltura	02758_E	J0742_S	4.000,00	-	-	-	-	4.000,00	-	-

TABELLA A ELENCO ANALITICO DELLE RISORSE VINCOLATE RAPPRESENTATE NEL PROSPETTO DEL RISULTATO DI AMMINISTRAZIONE PRESUNTO 2015

Vincolo	Capitolo di Entrata	Capitolo di Spesa	Risorse Vincolate al 1/1/2015	Accertamenti presunti esercizio 2015	Impegni presunti esercizio 2015	Fondo pluriennale vincolato esercizio 2015	Cancellazione accertamento o eliminazione vincolo	Risorse vincolate presunte al 31/12/2015	Utilizzo risorse vincolate presunte nell'esercizio 2016	Residui perenti mandati in perenzione negli esercizi precedenti e non ancora reiscritti
Fondi Istat-VI censimento agricoltura	02758_E	K0742_S	2.000,00	-	597,80	-	-	1.402,20	-	-
Fondi Istat-VI censimento agricoltura	02758_E	M0742_S	500,00	-	-	-	-	500,00	-	-
Fondi Istat-VI censimento agricoltura	02758_E	N0742_S	3.000,00	-	-	-	-	3.000,00	-	-
Fondi Istat-VI censimento agricoltura	02758_E	Q0742_S	1.200,00	-	-	-	-	1.200,00	-	-
Fondi L.183/89 Manutenzione corsi d'acqua	01430_E	08616_S	102.746,85	-	-	-	-	102.746,85	-	-
Fondi Ministero Affari Esteri	02887_E	07334_S	-	104.986,73	-	-	-	104.986,73	-	-
Fondi Ministero Affari Esteri	02887_E	A7334_S	-	1.926.801,90	766.739,50	-	-	1.160.062,40	-	-
Fondi Ministero Ambiente	01868_E	07107_S	1.007,50	-	-	-	-	1.007,50	-	-
Fondi Ministero degli Interni per progetto NANSEN - Fondo europeo per i rifugiati	01574_E	A2576_S	137.187,04	-	137.086,14	-	-	100,90	-	-
Fondi Ministero del Lavoro - Finanziamento progetto formativo di riconversione industriale della società "ARIS DI PERUGIA" - D.I. N.488 DEL 22.12.98.ART.18 LETT H), LEGGE 845 DEL 21/12/78-	01945_E	02959_S	17.140,21	-	-	-	-	17.140,21	-	-
Fondi Ministero della Salute	01543_E	02197_S	516.814,27	-	6.364,80	13.951,20	-	496.498,27	-	-
FONDI MINISTERO DELLA SALUTE PROGETTO 'IMPACT OF MODIFIED INTENTION TO TREAT REPORTING ON TREATMENT'	01566_E	A2132_S	-	7.937,47	-	-	-	7.937,47	-	-
FONDI MINISTERO LAVORO - PROGETTO P.I.P.P.I.	01576_E	02579_S	25.000,00	50.000,00	50.000,00	-	10.000,00	15.000,00	-	-
FONDI MINISTERO LAVORO E POLITICHE SOCIALI COFINANZ. PROGRAMMA PON YEI	01764_E	C3015_S	-	51.600,00	-	-	-	51.600,00	-	-
FONDI MINISTERO LAVORO E POLITICHE SOCIALI COFINANZ. PROGRAMMA PON YEI	01764_E	H3015_S	-	208.400,00	206.186,10	-	-	2.213,90	-	-
Fondi Ministero Politiche Agricole per emergenze fitosanitarie	00757_E	A3828_S	151.925,59	4,25	2.043,95	-	-	149.885,89	-	-
Fondi Ministero Politiche Agricole per emergenze fitosanitarie	00757_E	B3828_S	5.000,00	-	-	-	-	5.000,00	-	-
Fondi Ministero Politiche Agricole per emergenze fitosanitarie	00757_E	C3828_S	5.000,00	-	-	-	-	5.000,00	-	-
Fondi Ministero Politiche Agricole per emergenze fitosanitarie	00757_E	E3828_S	10.000,00	7.320,00	-	7.320,00	-	10.000,00	-	-
Fondi Ministero Politiche Agricole per emergenze fitosanitarie	00757_E	F3828_S	10.000,00	1,85	1,85	-	-	10.000,00	-	-
Fondi Ministero Politiche Agricole per emergenze fitosanitarie	00757_E	G3828_S	5.000,00	3.050,00	3.050,00	-	-	5.000,00	-	-
Fondi Ministero Politiche Agricole per emergenze fitosanitarie	00757_E	H3828_S	25.000,00	-	-	-	-	25.000,00	-	-
Fondi Ministero Politiche Agricole per emergenze fitosanitarie	00757_E	N3828_S	20.000,00	-	-	-	-	20.000,00	-	-
Fondi Ministero Politiche Agricole per emergenze fitosanitarie	00757_E	P3828_S	5.000,00	-	-	-	-	5.000,00	-	-
Fondi Ministero Politiche Agricole per emergenze fitosanitarie	00757_E	Q3828_S	3.000,00	-	-	-	-	3.000,00	-	-
Fondi Ministero Politiche Agricole per emergenze fitosanitarie	00757_E	R3828_S	2.000,00	-	-	-	-	2.000,00	-	-
Fondi Ministero Politiche Agricole per i programmi interregionali III FASE.(DM S/13979 E DM S/23886).	01217_E	07835_S	4.184,71	-	-	-	-	4.184,71	-	-
Fondi Ministero Politiche Agricole.	02333_E	00299_S	125.407,42	59.358,51	-	-	-	184.765,93	-	-
Fondi Ministero Politiche Agricole.	02333_E	A0299_S	-	14.127,32	-	-	-	14.127,32	-	-
Fondi Ministero Politiche Agricole.	A2333_E	B0299_S	-	5.045,48	-	-	-	5.045,48	-	-
Fondi Ministero Salute,Lavoro,Politiche sociali	01544_E	02259_S	22.991,13	-	-	-	-	22.991,13	-	-
Fondi Ministero Salute,Lavoro,Politiche sociali	01545_E	02235_S	47.519,38	-	-	-	-	47.519,38	-	-
FONDI PAR FSC- BENI CULTURALI E AMBIENTALI	02180_E	07359_S	-	6.888.238,00	3.116.100,40	193.200,00	3.330.237,60	248.700,00	-	-

TABELLA A ELENCO ANALITICO DELLE RISORSE VINCOLATE RAPPRESENTATE NEL PROSPETTO DEL RISULTATO DI AMMINISTRAZIONE PRESUNTO 2015

Vincolo	Capitolo di Entrata	Capitolo di Spesa	Risorse Vincolate al 1/1/2015	Accertamenti presunti esercizio 2015	Impegni presunti esercizio 2015	Fondo pluriennale vincolato esercizio 2015	Cancellazione accertamento o eliminazione vincolo	Risorse vincolate presunte al 31/12/2015	Utilizzo risorse vincolate presunte nell'esercizio 2016	Residui perenti mandati in perenzione negli esercizi precedenti e non ancora reiscritti
Fondi per riduzione rischi idrogeologico sulla provinciale N. 249 IN ASSISI. O.P.C.M. 3562/06.-	01864_E	07150_S	58.358,42	-	-	-	-	58.358,42	-	-
Fondi protezione Civile	02261_E	01502_S	130.312,80	-	-	-	-	130.312,80	-	-
Fondi protezione Civile	02343_E	02023_S	98.021,20	100.000,00	-	-	-	198.021,20	-	-
Fondi protezione Civile	02343_E	32023_S	2.000,00	4.000,00	-	-	-	6.000,00	-	-
Fondi protezione Civile	02343_E	E2023_S	1.000,00	2.000,00	260,00	-	-	2.740,00	-	-
Fondi protezione Civile	02343_E	F2023_S	3.500,00	5.000,00	-	-	-	8.500,00	-	-
Fondi protezione Civile	02343_E	G2023_S	10.000,00	9.000,00	1.033,60	-	-	17.966,40	-	-
Fondi protezione Civile	02343_E	H2023_S	7.707,65	5.000,00	-	-	-	12.707,65	-	-
Fondi protezione Civile	02343_E	I2023_S	2.000,00	3.000,00	-	-	-	5.000,00	-	-
Fondi protezione Civile	02343_E	J2023_S	-	8.000,00	1.094,34	-	-	6.905,66	-	-
Fondi protezione Civile	02343_E	U2023_S	7.000,00	14.969,64	8.100,00	-	-	13.869,64	-	-
Fondi protezione Civile	02343_E	Z2023_S	8.000,00	10.000,00	-	-	-	18.000,00	-	-
Fondi provenienti dall'Univerity of Northampton Progetto UNARS - DAPHNE III ACTION GRANTS.	01074_E	02577_S	2.235,51	2.085,65	-	-	1.042,83	3.278,33	-	-
Fondi Regione Campania	01077_E	02550_S	12.600,00	-	-	-	-	12.600,00	-	-
Fondi Regione Emilia Romagna	02159_E	A2922_S	122.693,44	-	-	-	-	122.693,44	-	-
Fondi Regione Emilia Romagna	02159_E	B2922_S	150.000,00	-	2.900,00	103.443,80	-	43.656,20	-	-
FONDI REGIONE FRIULI VENEZIA GIULIA PROGETTO GO&LEARNED	00926_E	02975_S	2.240,00	2.240,00	-	-	-	4.480,00	-	-
Fondi Regione Liguria per progetto prevenzione effetti collaterali cura antitumorali - L. 266/2005.	01082_E	02218_S	26.883,13	-	-	-	-	26.883,13	-	-
Fondi Regione Piemonte	01091_E	02234_S	12.857,14	-	-	-	-	12.857,14	-	-
FONDI REGIONE TOSCANA CAPOFILA PROGETTO SALUTE	01078_E	02214_S	7.500,00	-	-	-	-	7.500,00	-	-
Fondi Regione Toscana per progetto LLP 2007/2013	00922_E	02300_S	8.555,91	-	-	-	-	8.555,91	-	-
FONDI REGIONE TOSCANA PROGETTO PREVENZIONE IVG	01069_E	B2134_S	1.997,50	-	-	-	-	1.997,50	-	-
Fondi Rete Ferroviaria Italiana SPA	02890_E	07373_S	18.196,97	-	-	-	-	18.196,97	-	-
Fondi Statali	00647_E	04949_S	216.320,14	25.742,00	25.742,00	-	-	216.320,14	-	-
Fondi Statali	02322_E	04999/8021_S	32.846,66	-	-	-	-	32.846,66	-	-
Fondi stato per possessori patenti A, B, C e D - ART.27,LEGGE 5.2.92 N.104.	02015_E	02225_S	8.661,83	16.000,00	15.947,39	-	-	8.714,44	-	-
FONDI U.E. PER IL PROGETTO PEER REVIEW- SOTTOPROGRAMMA LEONARDO DA VINCI	01929_E	02917_S	2.910,73	-	-	-	-	2.910,73	-	-
Fondi U.E. per progetto Nefis	02779_E	04107_S	2.857,37	-	-	-	-	2.857,37	-	-
FONDIHELLENIC MANAGEMENT ASSOCIATION DI ATENE PROGETTO "SOCIAL KEYS FORSOCIAL ENTREPRENEURSHIP"	00930_E	00930_S	-	20.000,00	-	-	-	20.000,00	-	-
Fondo Gestione Liquidatoria ex APT art. 4, c.5, L.R. 10/2013	02881_E	05308_S	829.720,98	-	-	-	-	829.720,98	-	-
Fondo Nazionale Politiche della Famiglia - Fondi della PCM - L. 27/12/2006, N. 296, ART. 1, Commi 1250 E 1251	01808_E	02559_S	3.541,40	-	-	-	-	3.541,40	-	-
Fondo Nazionale Politiche della Famiglia - Fondi della PCM - L. 27/12/2006, N. 296, ART. 1, Commi 1250 E 1251	01808_E	A2559_S	-	164.000,00	57.400,00	24.600,00	57.400,00	24.600,00	-	-
Fondo Nazionale Politiche della Famiglia - Fondi della PCM - L. 27/12/2006, N. 296, ART. 1, Commi 1250 E 1251	01808_E	B2559_S	250.000,00	-	248.480,00	-	-	1.520,00	-	-
FONDO PER LA FORMAZIONE Art. 68, c. 5 L. 144/1999	02946_E	02961_S	3.132.528,09	9.884.380,63	838.411,54	10.841.629,09	-	1.336.868,09	-	-
FONDO PER LA FORMAZIONE Art. 68, c. 5 L. 144/1999	02946_E	A2961_S	-	494.305,80	-	-	-	494.305,80	-	-



TABELLA A ELENCO ANALITICO DELLE RISORSE VINCOLATE RAPPRESENTATE NEL PROSPETTO DEL RISULTATO DI AMMINISTRAZIONE PRESUNTO 2015

Vincolo	Capitolo di Entrata	Capitolo di Spesa	Risorse Vincolate al 1/1/2015	Accertamenti presunti esercizio 2015	Impegni presunti esercizio 2015	Fondo pluriennale vincolato esercizio 2015	Cancellazione accertamento o eliminazione vincolo	Risorse vincolate presunte al 31/12/2015	Utilizzo risorse vincolate presunte nell'esercizio 2016	Residui perenti mandati in perenzione negli esercizi precedenti e non ancora reiscritti
FONDO PER LA FORMAZIONE Art. 68, c. 5 L. 144/1999	02946_E	B2961_S	-	1.153.380,20	-	-	-	1.153.380,20	-	-
FONDO PER LA FORMAZIONE Legge 144/99 art.68, commi 1 e 3	02947_E	02962_S	189.570,63	2.079.893,66	846.815,66	-	46.428,57	1.376.220,06	-	-
Fondo per la ristrutturazione degli enti di formazione-D.M.173 DEL 30/05/2001.	01938_E	02945_S	65.515,23	45.221,76	10.000,00	35.221,76	-	65.515,23	-	-
Fondo Protezione Civile	01898_E	A2852_S	346.000,00	921.412,08	1.077.171,12	140.169,76	-	50.071,20	-	-
Fondo Protezione Civile	01898_E	B2852_S	42.000,00	1.992,28	1.992,28	-	-	42.000,00	-	-
Fondo Protezione Civile	01898_E	F2852_S	299.058,04	9.277,60	9.670,00	9.277,60	-	289.388,04	-	-
Fondo Protezione Civile	01898_E	U2852_S	165.861,90	-	30.757,70	29.054,03	-	106.050,17	-	-
FONDO ROTAZIONE L. 21.12.1978, n. 845	02816_E	02960/6010_S	288.461,63	34.200,00	131.400,00	46.800,00	-	144.461,63	-	-
FONDO ROTAZIONE L. 21.12.1978, n. 845	02816_E	B2960/6010_S	700.000,00	282.989,45	227.749,22	55.240,23	-	700.000,00	-	-
Gest.liquidatoria ESAU	02950_E	09682_S	889.010,01	-	-	-	-	889.010,01	-	-
Gestione Liquidatoria ex APT art. 4, c.5, L.R. 10/2012	02881_E	C5307_S	707.117,27	-	110.937,71	-	-	596.179,56	-	-
Gestione Liquidatoria ex APT art. 4, c.5, L.R. 10/2012	02881_E	F5307_S	3.487,32	-	3.269,00	-	-	218,32	-	-
Interreg II C.D.M. LL.PP. 1888/1999	01427/1005_E	09670/7531_S	8.009,16	-	-	-	-	8.009,16	-	-
Investim. PMI-Prog. RETEX-Mis. 2	02835_E	09431/8038_S	18.411,69	-	-	-	-	18.411,69	-	-
L. 04/07/2005, n. 123	01720_E	02171_S	91.506,81	10.000,00	-	-	-	101.506,81	-	-
L. 04/07/2005, n. 123	01720_E	A2171_S	-	5.214,17	-	-	-	5.214,17	-	-
L. 11/01/1996, N. 23	01947_E	02720_S	17.495,30	-	-	-	-	17.495,30	-	-
L. 11/02/1994, n. 109	02968_E	06073/5041_S	-	209.809,28	24.967,67	-	137.662,68	47.178,93	-	-
L. 11/02/1994, n. 109	02968_E	A6073/5041_S	-	46.450,00	3.907,44	-	-	42.542,56	-	-
L. 11/02/1994, n. 109	02968_E	B6073/5041_S	-	16.600,00	1.395,51	-	-	15.204,49	-	-
L. 11/08/2003, N. 228- Fondi PCM Progetto "non si tratta"	01559_E	02549_S	7.648,46	136.158,62	34.725,79	-	66.277,39	42.803,90	-	-
L. 112/2002	02012_E	02241_S	1.866.058,45	470.000,00	1.986.515,40	-	-	349.543,05	-	-
L. 12/3/99 N.68, Art. 13, comma4	02983_E	02966_S	1.975.624,24	-	-	-	-	1.975.624,24	-	-
L. 135 del 29/03/2001, art. 6	02353_E	D9303_S	931.462,00	-	4.856,00	-	-	926.606,00	-	-
L. 135 del 29/03/2001, art. 6	02353_E	G9303_S	3.257,53	-	2.287,50	-	-	970,03	-	-
L. 135 del 29/03/2001, art. 6	02353_E	J9303_S	11.000,00	-	9.000,00	-	-	2.000,00	-	-
L. 135 del 29/03/2001, art. 6	02353_E	L9303_S	3.144,90	-	-	-	-	3.144,90	-	-
L. 135 del 29/03/2001, art. 6	02353_E	N9303_S	250.000,00	141.439,74	141.439,74	-	-	250.000,00	-	-
L. 135 del 29/03/2001, art.5	02352_E	09287_S	10.000,01	-	-	-	-	10.000,01	-	-
L. 14/08/1991, n. 281	02018_E	02330_S	634.604,06	9.732,80	-	-	-	644.336,86	-	-
L. 166/2001, art. 13, comma 2	03229_E	07403_S	7.426,43	-	-	-	-	7.426,43	-	-
L. 17/02/92 N. 179	01423_E	D7008_S	347.155,41	63.605,28	63.605,28	-	-	347.155,41	-	-
L. 17/02/92 N. 179	01423_E	E7008_S	-	1.664.913,06	1.443.413,50	193.316,06	-	28.183,50	-	-
L. 183/1989	01431_E	08948/4151_S	3.242,22	-	-	-	-	3.242,22	-	-
L. 183/1989	01431_E	08948/4152_S	227,29	-	-	-	-	227,29	-	-
L. 183/1989; L.253/1990	01431_E	08931_S	179.145,81	-	-	-	-	179.145,81	-	-
L. 183/1989-D.M. LL.PP 210/214/1997	01431_E	08947/4045_S	60,74	-	-	-	-	60,74	-	-
L. 183/1989-D.M. LL.PP 210/214/1997	01431_E	08947/4046_S	13.608,47	-	-	-	-	13.608,47	-	-
L. 183/89	01430_E	08953_S	1.368,62	-	-	-	-	1.368,62	-	-
L. 194/98, art. 2, commi 5 e 7	03233_E	07402_S	319.223,13	-	-	-	-	319.223,13	-	-
L. 21/10/2005, n. 219	02022_E	02245_S	415.019,44	27.628,16	-	-	-	442.647,60	-	-
L. 21/10/2005, n. 219	02022_E	A2245_S	6.700,00	1.890,83	6.595,69	-	-	1.995,14	-	-
L. 21/10/2005, n. 219	02022_E	C2245_S	7.000,00	-	-	-	-	7.000,00	-	-
L. 21/10/2005, n. 219	02022_E	F2245_S	78.000,00	22.261,75	77.596,15	-	-	22.665,60	-	-

TABELLA A ELENCO ANALITICO DELLE RISORSE VINCOLATE RAPPRESENTATE NEL PROSPETTO DEL RISULTATO DI AMMINISTRAZIONE PRESUNTO 2015

Vincolo	Capitolo di Entrata	Capitolo di Spesa	Risorse Vincolate al 1/1/2015	Accertamenti presunti esercizio 2015	Impegni presunti esercizio 2015	Fondo pluriennale vincolato esercizio 2015	Cancellazione accertamento o eliminazione vincolo	Risorse vincolate presunte al 31/12/2015	Utilizzo risorse vincolate presunte nell'esercizio 2016	Residui perenti mandati in perenzione negli esercizi precedenti e non ancora reiscritti
L. 21/10/2005, n. 219	02022_E	H2245_S	6.400,00	4.644,76	6.325,00	-	-	4.719,76	-	-
L. 21/1997, art. 1	03208_E	02246_S	15.065,71	-	-	-	-	15.065,71	-	-
L. 236/1993; L.183/1989	01431_E	08936/3999_S	1.542,08	-	-	-	-	1.542,08	-	-
L. 24/06/2009, n. 77	02346_E	02022_S	10.250,03	-	-	-	-	10.250,03	-	-
L. 24/06/2009, n. 77	02346_E	E2022_S	-	127.150,08	-	-	-	127.150,08	-	-
L. 24/06/2009, n. 77	02346_E	F2022_S	-	630.354,09	-	-	-	630.354,09	-	-
L. 24/11/2003, n. 326	01460_E	08548_S	3.156,70	-	-	-	-	3.156,70	-	-
L. 244/2007, art. 2, c. 321. Fondi Ministero Ambiente	02292_E	08549_S	10.497,98	-	-	-	-	10.497,98	-	-
L. 26/05/2004, n. 138	01564_E	02207_S	1.819,08	-	-	-	-	1.819,08	-	-
L. 27/12/1983, n. 730	00736_E	08902/4090_S	55,96	-	-	-	-	55,96	-	-
L. 27/12/83, n. 730, art. 25, comma 2	02900_E	02263_S	43.791,00	-	-	-	-	43.791,00	-	-
L. 28.03.1997 n. 81	02019_E	02326_S	17.776,96	6.404,86	-	-	-	24.181,82	-	-
L. 28/08/1989, n. 305	01907_E	08572_S	-	254,16	-	-	-	254,16	-	-
L. 296/06	02270_E	00954_S	211.320,07	-	-	-	-	211.320,07	-	-
L. 31/01/1996, n. 34, art. 4	01914_E	02835_S	390,13	-	-	-	-	390,13	-	-
L. 328/00	01800_E	02892_S	107.631,20	-	67.770,46	-	-	39.860,74	-	-
L. 388/2000	02408_E	04185_S	1.263,99	-	-	-	-	1.263,99	-	-
L. 423/1998	00814_E	04118_S	30.097,15	-	-	-	-	30.097,15	-	-
L. 426/98	01927_E	06089_S	688.010,71	133.489,20	133.489,20	-	-	688.010,71	-	-
L. 499/1999	01205_E	03595_S	30.181,32	-	-	-	-	30.181,32	-	-
L. 499/1999	01215_E	07824/2178_S	254.841,84	-	-	-	-	254.841,84	-	-
L. 499/99	01215_E	07824/2174_S	102.973,55	30.000,00	30.000,00	-	-	102.973,55	-	-
L. 499/99	01215_E	A7824/2174_S	30.200,00	-	-	-	-	30.200,00	-	-
L. 499/99, art.3	02407_E	07681_S	946.406,35	-	-	-	-	946.406,35	-	-
L. 545/87, art. 1 - L. 227/84 - Rupe di Orvieto	01155_E	08610/4030_S	74.938,43	-	-	-	-	74.938,43	-	-
L. 752/1986-L.984/1977-L.887/1984	00720_E	07661/2400_S	44.063,15	-	-	-	-	44.063,15	-	-
L. 833/1978	01621_E	02460_S	2.156.346,15	19.381.793,00	21.538.139,03	-	-	0,12	-	-
L. 9/2012 - Quote del Fondo Sanitario Nazionale per superamento ospedali psichiatrici giudiziari-2014	01573_E	02471_S	72.475,00	695.731,00	745.318,00	-	-	22.888,00	-	-
L. n. 296 del 27/12/2006- DMSE 28/12/2007	02440_E	06666_S	985.884,76	-	-	-	-	985.884,76	-	-
L.11/01/1996, n. 23	00769_E	06649_S	9.610,93	649.607,40	649.607,40	-	-	9.610,93	-	-
L.124/2013- FONDI MINISTERO TRASPORTI ACCESSO LOCAZIONE	01822_E	01493_S	307.217,40	929.637,24	71.174,57	-	-	1.165.680,07	-	-
L.183/1987. FEP 2007/2013	02093_E	A8501/8025_S	-	19.989,02	-	-	-	19.989,02	-	-
L.183/1989; L.253/1990	01431_E	08937_S	150.871,11	-	-	-	-	150.871,11	-	-
L.183/89	01431_E	08605/4039_S	9.658,97	129.100,21	129.100,21	-	-	9.658,97	-	-
L.194/98, art.2, commi 5 e 7	01986_E	06086_S	0,01	260.779,11	260.779,11	-	-	0,01	-	-
L.215 del 25/02/1992	01869_E	09396_S	11.723,04	1.025,02	-	-	-	12.748,06	-	-
L.244/2007	02291_E	08630_S	135.862,70	-	-	-	-	135.862,70	-	-
L.267/1998	02340_E	08557/4031_S	3.000,00	15.634,07	16.274,33	-	-	2.359,74	-	-
L.267/1998	02340_E	A8557/4031_S	55.583,95	1.776,32	19.489,10	-	-	37.871,17	-	-
L.267/1998	02340_E	B8557/4031_S	20.000,00	-	-	-	-	20.000,00	-	-
L.267/1998	02340_E	C8557/4031_S	27.673,00	-	-	-	-	27.673,00	-	-
L.267/98	02335_E	05022/3990_S	348.745,79	25.000,00	-	25.000,00	-	348.745,79	-	-
L.268 del 27/07/99	01211_E	07674/8021_S	30.000,00	-	-	-	-	30.000,00	-	-
L.268 del 27/07/99	01211_E	G7674/8021_S	100.000,00	-	-	-	-	100.000,00	-	-
L.268 del 27/07/99	01211_E	H7674/8021_S	73.631,12	-	-	-	-	73.631,12	-	-

TABELLA A ELENCO ANALITICO DELLE RISORSE VINCOLATE RAPPRESENTATE NEL PROSPETTO DEL RISULTATO DI AMMINISTRAZIONE PRESUNTO 2015

Vincolo	Capitolo di Entrata	Capitolo di Spesa	Risorse Vincolate al 1/1/2015	Accertamenti presunti esercizio 2015	Impegni presunti esercizio 2015	Fondo pluriennale vincolato esercizio 2015	Cancellazione accertamento o eliminazione vincolo	Risorse vincolate presunte al 31/12/2015	Utilizzo risorse vincolate presunte nell'esercizio 2016	Residui perenti mandati in perenzione negli esercizi precedenti e non ancora reiscritti
L.30/03/1998, N. 61	02981_E	06084_S	0,05	4.667.326,08	4.667.326,07	-	-	0,06	-	-
L.388/2000	01422_E	A7075_S	91.129,15	7.084,92	92.236,92	-	-	5.977,15	-	-
L.388/2000	01422_E	C7075_S	20.661,23	-	-	-	-	20.661,23	-	-
L.457/1978 Artt. 27 e 34	00660_E	01490_S	1.366,11	-	1.365,18	-	-	0,93	-	-
L.9/12/1998, n. 426	03204_E	09145_S	11.674,90	-	-	-	-	11.674,90	-	-
L.n. 31/2006, art. 2 - Fondi Ministero Salute	01547_E	02215_S	7.127,95	115,63	-	-	-	7.243,58	-	-
Legge 03/12/1999, n. 493	01710_E	02463_S	128,53	-	-	-	-	128,53	-	-
Legge 03/12/2004, n. 291	01953_E	02555_S	184,63	-	-	-	-	184,63	-	-
Legge 07.08.1997, n. 266	01863_E	09775/8021_S	-	143.947,69	34.126,89	-	-	109.820,80	-	-
Legge 08/03/2000 n. 53	01980_E	02941_S	214.139,34	1.747.201,87	1.203.087,41	311.771,85	232.342,61	214.139,34	-	-
Legge 09/01/2006, n. 7	01555_E	02567_S	-	20.337,57	17.807,60	-	-	2.529,97	-	-
Legge 09/01/2006, n. 7	01555_E	A2567_S	35.410,15	40.835,21	40.835,21	-	-	35.410,15	-	-
Legge 10 del 09/01/91, art. 8	01878_E	09755_S	2.753.617,24	-	191.561,81	-	-	2.562.055,43	-	-
Legge 11/12/2000, n.365	02202_E	04997_S	7.133,38	4.840,00	4.840,00	-	-	7.133,38	-	-
Legge 12/3/99 n.68 art.14	02982_E	09771_S	512.434,82	744.249,99	744.249,99	-	-	512.434,82	-	-
Legge 140/99	01989_E	07417_S	2.891.637,70	-	-	-	-	2.891.637,70	-	-
Legge 144/99	01937_E	02967_S	626.260,93	91.500,00	254.169,66	91.500,00	-	372.091,27	-	-
Legge 144/99	01937_E	B2967_S	2.150.354,29	74.399,78	271.827,90	31.767,64	-	1.921.158,53	-	-
Legge 144/99	01937_E	C2967_S	967.960,69	-	-	-	-	967.960,69	-	-
Legge 185 del 14/2/92, art.3 comma 3 lett.a)	01196_E	07640_S	38.596,11	-	-	-	-	38.596,11	-	-
Legge 185 del 14/2/92, art.3 comma 3 lett.b)	03219_E - 01260_E	07510_S	113.614,40	48.073,06	48.073,06	-	-	113.614,40	-	-
Legge 198/85, art. 4	01193_E	08104_S	43.937,55	-	-	-	-	43.937,55	-	-
Legge 24/11/2003, n. 326	A2457_E	05866_S	24.443,14	2.037,80	-	-	-	26.480,94	-	-
Legge 266/1997 art. 20	01946_E	02969_S	26.841,93	-	-	-	-	26.841,93	-	-
Legge 28/08/1989, n. 305	01907_E	08570_S	-	879,63	-	-	-	879,63	-	-
Legge 28/08/1997, n. 284 - Minorati della vista	02051_E	02902/5052_S	33.821,85	-	-	-	-	33.821,85	-	-
Legge 28/08/1997, n. 285 , art.2	01911_E	02552_S	209,34	-	-	-	-	209,34	-	-
Legge 28/08/1997, n.285, art.2	01911_E	02842_S	11.702,79	-	-	-	-	11.702,79	-	-
Legge 29/05/1982, n. 308 e L.11.3.88 N.67 ART.15 C.37	01225_E	08160_S	397,06	-	-	-	-	397,06	-	-
Legge 31/07/2002, n. 179	01447_E	08615_S	4.713,02	102.629,27	-	102.629,27	-	4.713,02	-	-
Legge 403/77	00700_E	07700_S	7.844,14	-	-	-	-	7.844,14	-	-
Legge 451/97	01912_E	02750_S	4.535,99	-	-	-	-	4.535,99	-	-
Legge 457/78	00660_E	07013_S	66.923,67	-	-	-	-	66.923,67	-	-
Legge 61/98	02315_E	07995_S	-	29.225,34	-	-	-	29.225,34	-	-
Legge 61/98	02315_E	07997_S	-	361.855,51	-	-	-	361.855,51	-	-
Legge 61/98	02315_E	08001_S	-	70.091,37	-	-	-	70.091,37	-	-
Legge 61/98	02315_E	08142_S	-	82.325,91	-	-	-	82.325,91	-	-
Legge 730 del 28/10/86, art. 1	01152_E	08612_S	132.340,07	-	-	-	-	132.340,07	-	-
Legge 730/86; Legge 183/81; Legge 253/90	01153_E	08611_S	20.860,78	252.000,00	216.000,00	36.000,00	-	20.860,78	-	-
Legge 752/1986;Legge 201/1991	00732_E	07665/2450_S	75.440,33	30.000,00	30.000,00	-	-	75.440,33	-	-
Legge 88/87, art. 5	02030_E	02254_S	14.352,94	-	-	-	-	14.352,94	-	-
Legge 9/12/1998 n.426	03006_E	09146_S	737.066,50	-	-	-	-	737.066,50	-	-
Legge 94 del 25/03/82, art. 2, comma 13	00660_E	07016_S	-	670.965,44	632.330,00	-	-	38.635,44	-	-
Legge 94 del 25/03/82, art. 2, comma 13	00660_E	A7016_S	1.480.017,78	-	-	-	-	1.480.017,78	-	-
Legge 94 del 25/03/82, art. 2, comma 13	00660_E	B7016_S	100,00	-	45,65	-	-	54,35	-	-

TABELLA A ELENCO ANALITICO DELLE RISORSE VINCOLATE RAPPRESENTATE NEL PROSPETTO DEL RISULTATO DI AMMINISTRAZIONE PRESUNTO 2015

Vincolo	Capitolo di Entrata	Capitolo di Spesa	Risorse Vincolate al 1/1/2015	Accertamenti presunti esercizio 2015	Impegni presunti esercizio 2015	Fondo pluriennale vincolato esercizio 2015	Cancellazione accertamento o eliminazione vincolo	Risorse vincolate presunte al 31/12/2015	Utilizzo risorse vincolate presunte nell'esercizio 2016	Residui perenti mandati in perenzione negli esercizi precedenti e non ancora reiscritti
Legge 984/1977	00737_E	07666/2050_S	6.515,10	-	-	-	-	6.515,10	-	-
Legge 984/1977; Legge 752/1986; Legge 201/1991	00720_E - 00723_E	07663/2361_S	8.246,64	93.683,09	93.683,09	-	-	8.246,64	-	-
MINISTERO AMBIENTE- ART. 4, C. 176 L.350/2003	02293_E	08631_S	565.000,00	1.945.000,00	1.000.000,00	380.000,00	-	1.130.000,00	-	-
MINISTERO AMBIENTE D.M. 16/10/2006- ACCORDO 10/4/2012 TUTELA QUALITÀ DELL'AREA	02211_E	09091_S	182.226,04	880.352,01	880.352,01	-	-	182.226,04	-	-
MINISTERO AMBIENTE D.M. 16/10/2006- ACCORDO 10/4/2012 TUTELA QUALITÀ DELL'AREA	02208_E	09094_S	252.191,62	-	-	-	-	252.191,62	-	-
MINISTERO AMBIENTE D.M. 16/10/2006- ACCORDO 10/4/2012 TUTELA QUALITÀ DELL'AREA	02209_E	09095_S	-	535.486,44	-	-	-	535.486,44	-	-
MINISTERO AMBIENTE D.M. 16/10/2006- ACCORDO 10/4/2012 TUTELA QUALITÀ DELL'AREA	02209_E	09097_S	-	826.917,00	-	-	-	826.917,00	-	-
Ministero dei Trasporti- L.166/2002 e D.Interministeriale1113/2010	03232_E	D7410_S	7.647.594,87	3.450.764,85	3.810.072,30	-	-	7.288.287,42	-	-
Ministero del Lavoro e delle Politiche Sociali FONDI FEG REG.(CE) 1927/2006 E S.M.I.-EGF/2011/023 - MERLONI	02842_E	02335_S	2.756,00	-	-	-	-	2.756,00	-	-
Ministero del Lavoro e delle Politiche Sociali FONDI FEG REG.(CE) 1927/2006 E S.M.I.-EGF/2011/023 - MERLONI	02842_E	02337_S	28.702,45	-	-	-	-	28.702,45	-	-
Ministero Della Salute "Progetto:"Potenziamento Delle Dotazioni" Informatiche Deisert"	02023_E	A2174_S	4.066,42	-	-	-	-	4.066,42	-	-
MINISTERO DELLE INFRASTRUTTURE E DEI TRASPORTI PROGETTO "TURISMO ECOSOSTENIBILEREZIONALE"	01765_E	04811_S	-	9.615,20	-	-	-	9.615,20	-	-
MINISTERO ECONOMIA D.M. 28/11/2014 INTESA ACCERTAMENTI MEDICO LEGALI	02163_E	02290_S	2.288.921,78	644.930,80	2.552.649,27	-	-	381.203,31	-	-
MINISTERO INFRASTRUTTURE E TRASPORTI-SOSTEGNO ACCESSO ABITAZIONI IN LOCAZIONE D.M. 359/2014	01821_E	01491_S	992.298,52	2.049.911,64	636.954,84	-	-	2.405.255,32	-	-
MINISTERO ISTRUZIONE FORNITURA LIBRI DI TESTO SCUOLA DELL'OBBLIGO	01916_E	00927_S	0,05	317.634,00	317.634,00	-	-	0,05	-	-
Ministero Lavori Pubblici - Circolare n. 174/96	02813_E	02977_S	955.364,81	31.490,84	10.000,00	20.347,95	-	956.507,70	-	-
MINISTERO SALUTE ART. 5, D.LGS 16/2010	01578_E	02240_S	27.243,64	5.252,42	-	-	-	32.496,06	-	-
MINISTERO SALUTE FONDI PER SANITA' VETERINARIA	02019_E	02302_S	31.891,00	-	28.548,00	-	-	3.343,00	-	-
MINISTERO TRASPORTI PROGRAMMA RIQUALIFICAZIONE URBANA- DM 8861/2014	01002_E	C7012_S	614.208,94	523.301,81	79.242,44	-	-	1.058.268,31	-	-
Mutuo CC.DD.PP per mobilità ciclistica	01988_E	06087_S	121.250,41	4.797,38	4.797,38	-	-	121.250,41	-	-
Mutuocc. Per danni conseguenti agli eventi alluvionali dissesti idrogeologici di mesi di Nove dic. 96 e Genn. 97 - ORD.MIN. 2592/26.5.97	03212_E	08909/6414_S	14.623,92	-	-	-	-	14.623,92	-	-
O.M. 3076/2000	02316_E	08964_S	284.828,08	29.635,39	29.635,39	-	-	284.828,08	-	-
Ob. 2 2000/2006	02111_E	09633/8038_S	198.952,55	-	-	-	-	198.952,55	-	-
Ob. 3- 2000/2006	01935_E	02926/8021_S	884.929,45	-	-	-	-	884.929,45	-	-
Ob. 3- 2000/2006	01935_E	02927/8021_S	391.467,74	-	-	-	-	391.467,74	-	-
Ob. 3- 2000/2006	01935_E	02928/8021_S	162.283,26	-	-	-	-	162.283,26	-	-
Ob. 3- 2000/2006	01935_E	02929/8021_S	24.705,33	-	-	-	-	24.705,33	-	-
Ob. 3- 2000/2006	01935_E	02930/8021_S	29.240,65	-	-	-	-	29.240,65	-	-
Ob. 3- 2000/2006	01935_E	02931/8021_S	951.885,77	132,00	132,00	-	-	951.885,77	-	-
Ob. 3- 2000/2006	01935_E	02932/8021_S	316.145,21	31.821,61	31.821,61	-	-	316.145,21	-	-
Ob. 3- 2000/2006	01935_E	02934/8021_S	6.826,33	-	-	-	-	6.826,33	-	-
Ob. 3- 2000/2006	01935_E	02935/8021_S	988,29	-	-	-	-	988,29	-	-
Ob. 3- 2000/2006	01935_E	02937/8021_S	196.840,01	-	-	-	-	196.840,01	-	-
Ob. 3- 2000/2006	01935_E	02938/8021_S	5.297,43	5.734,83	5.734,83	-	-	5.297,43	-	-

TABELLA A ELENCO ANALITICO DELLE RISORSE VINCOLATE RAPPRESENTATE NEL PROSPETTO DEL RISULTATO DI AMMINISTRAZIONE PRESUNTO 2015

Vincolo	Capitolo di Entrata	Capitolo di Spesa	Risorse Vincolate al 1/1/2015	Accertamenti presunti esercizio 2015	Impegni presunti esercizio 2015	Fondo pluriennale vincolato esercizio 2015	Cancellazione accertamento o eliminazione vincolo	Risorse vincolate presunte al 31/12/2015	Utilizzo risorse vincolate presunte nell'esercizio 2016	Residui perenti mandati in perenzione negli esercizi precedenti e non ancora reiscritti
Ob. 3- 2000/2006	01935_E	02939/8021_S	1.398,53	-	-	-	-	1.398,53	-	-
Ob. 3- 2000/2006	01935_E	A2925/8021_S	157.712,90	84.597,09	84.597,09	-	-	157.712,90	-	-
Ob. 3- 2000/2006	01935_E	A2933/8021_S	660.066,44	4.010,87	4.010,87	-	-	660.066,44	-	-
Ob. 3- 2000/2006	01936_E	02926/8023_S	905.040,50	-	-	-	-	905.040,50	-	-
Ob. 3- 2000/2006	01936_E	02927/8023_S	401.389,83	-	-	-	-	401.389,83	-	-
Ob. 3- 2000/2006	01936_E	02928/8023_S	165.786,88	-	-	-	-	165.786,88	-	-
Ob. 3- 2000/2006	01936_E	02929/8023_S	25.287,46	-	-	-	-	25.287,46	-	-
Ob. 3- 2000/2006	01936_E	02930/8023_S	29.906,45	-	-	-	-	29.906,45	-	-
Ob. 3- 2000/2006	01936_E	02931/8023_S	978.599,63	135,00	135,00	-	-	978.599,63	-	-
Ob. 3- 2000/2006	01936_E	02932/8023_S	323.330,28	32.544,82	32.544,82	-	-	323.330,28	-	-
Ob. 3- 2000/2006	01936_E	02934/8023_S	6.981,46	-	-	-	-	6.981,46	-	-
Ob. 3- 2000/2006	01936_E	02935/8023_S	1.012,32	-	-	-	-	1.012,32	-	-
Ob. 3- 2000/2006	01936_E	02937/8023_S	203.869,11	-	-	-	-	203.869,11	-	-
Ob. 3- 2000/2006	01936_E	02938/8023_S	5.430,21	5.865,16	5.865,16	-	-	5.430,21	-	-
Ob. 3- 2000/2006	01936_E	02939/8023_S	1.430,32	-	-	-	-	1.430,32	-	-
Ob. 3- 2000/2006	01936_E	A2925/8023_S	161.296,51	86.519,73	86.519,73	-	-	161.296,51	-	-
Ob. 3- 2000/2006	01936_E	A2933/8023_S	680.249,68	4.102,03	4.102,03	-	-	680.249,68	-	-
Ob. 5 B - 1994/1999	Cof. Naz.	09490/8020_S	96.319,67	-	-	-	-	96.319,67	-	-
Ob.3 - 2007/2013	01172_E	00687/8038_S	47.858,23	-	-	-	-	47.858,23	-	-
Ob.3 - 2007/2013	02107_E	00687/8025_S	8.445,59	-	-	-	-	8.445,59	-	-
Ob.3 2007/2013.Fondi comunitari FESR	01171_E	03854/8038_S	33.439,53	62.685,85	-	-	62.685,85	33.439,53	-	-
OPCM 3230/2002	01448_E	08926_S	8.904.933,33	1.774.605,13	1.886.352,52	59.416,38	-	8.733.769,56	-	-
OPCM 3230/2002	02339_E	05018_S	30.362,55	-	-	-	-	30.362,55	-	-
OPCM 3230/2002 Decreto 5022/2006	01456_E	08997_S	1.005.989,71	599.631,07	499.631,07	100.000,00	-	1.005.989,71	-	-
OPCM 3260/2002, art. 4, commi 1 e 2	02336_E	05015_S	361.733,08	206.450,00	277.231,95	-	-	290.951,13	-	-
OPCM 3907/2010 L.77/2009	01984_E	08877_S	101.395,06	9.866.034,33	5.133.527,00	-	-	4.833.902,39	-	-
OPCM n. 3558 del 27/12/2006 - OC n. 161/2009	02954_E	08903_S	2.578.942,91	430.578,29	800.449,33	-	-	2.209.071,87	-	-
Ord. PCM 3464/2005	01981_E	07349_S	80.265,09	1.062,56	1.062,56	-	-	80.265,09	-	-
Ord. PCM 3464/2005	01981_E	07350_S	207.699,40	14.944,65	14.944,65	-	-	207.699,40	-	-
Ord.Minist. N.2694 del 13/10/1997 (Utilizzo Contr.DDPPCC per terremoto)	02979_E	06083_S	1.320.065,29	568.452,88	309.377,94	-	-	1.579.140,23	-	-
Ordin. del 12/06/84 n. 24	01890_E	07062_S	3.517.491,41	-	-	-	-	3.517.491,41	-	-
Ordin. del 12/06/84 n. 24	01890_E	A7062_S	358.796,89	-	-	-	-	358.796,89	-	-
Ordin. del 12/06/84 n. 24	01890_E	C7062_S	17.180,00	-	8.470,00	-	-	8.710,00	-	-
Ordin. del 12/06/84 n. 24	01890_E	D7062_S	48.000,00	-	7.828,41	-	-	40.171,59	-	-
Ordin. del 12/06/84 n. 24	01890_E	E7062_S	124.170,07	-	23.760,00	-	-	100.410,07	-	-
Ordinanza P.C.M. n. 3262/04	01888_E	02020_S	226.466,24	5,00	-	-	-	226.471,24	-	-
PAR FSC 2007-2013 - ASSE IV - AZIONE IV.1.1 INFRASTRUTTURE PER LA MOBILITA' E I TRASPORTI - CONTRIBUTI INVESTIMENTI AMM.NI LOCALI	02180_E	09688_S	-	6.170.000,00	623.000,00	-	3.697.000,00	1.850.000,00	-	-
PAR FSC 2007-2013 - ASSE IV - AZIONE IV.1.1 INFRASTRUTTURE PER LA MOBILITA' E I TRASPORTI - CONTRIBUTI INVESTIMENTI AMM.NI LOCALI	02180_E	09689_S	-	1.000.000,00	-	-	-	1.000.000,00	-	-
PAR FSC 2007-2013 - ASSE IV - AZIONE IV.1.1 INFRASTRUTTURE PER LA MOBILITA' E I TRASPORTI - CONTRIBUTI INVESTIMENTI AMM.NI LOCALI	02180_E	F9688_S	-	330.000,00	329.888,00	-	-	112,00	-	-
PAR FSC 2007-2013 Asse I Az. 1.2.1.	02106_E	00924_S	1.215.000,00	-	270.000,00	-	540.000,00	405.000,00	-	-
PAR-FSC 2007-2013: Assistenza Tecnica.	02106_E	A0689_S	107.100,00	-	-	-	-	107.100,00	-	-

TABELLA A ELENCO ANALITICO DELLE RISORSE VINCOLATE RAPPRESENTATE NEL PROSPETTO DEL RISULTATO DI AMMINISTRAZIONE PRESUNTO 2015

Vincolo	Capitolo di Entrata	Capitolo di Spesa	Risorse Vincolate al 1/1/2015	Accertamenti presunti esercizio 2015	Impegni presunti esercizio 2015	Fondo pluriennale vincolato esercizio 2015	Cancellazione accertamento o eliminazione vincolo	Risorse vincolate presunte al 31/12/2015	Utilizzo risorse vincolate presunte nell'esercizio 2016	Residui perenti mandati in perenzione negli esercizi precedenti e non ancora reiscritti
PAR-FSC 2007-2013: Assistenza Tecnica.	02106_E	B0689_S	36.600,00	-	-	-	34.205,00	2.395,00	-	-
PAR-FSC 2007-2013: Assistenza Tecnica.	02106_E	D0689_S	4.880,00	-	-	-	-	4.880,00	-	-
PAR-FSC 2007-2013: Assistenza Tecnica.	02106_E	I0689_S	213.525,00	-	-	-	-	213.525,00	-	-
PAR-FSC 2007-2013: Assistenza Tecnica.	02106_E	N0689_S	1.500,00	-	1.449,36	-	-	50,64	-	-
PAR-FSC 2007-2013: Assistenza Tecnica.	02106_E	P0689_S	212.100,00	-	-	-	-	212.100,00	-	-
POR FESR 2007/2013 - Asse 3	02993_E	A6718/8038_S	2.166.496,09	4.951.737,47	2.081.876,08	-	400.000,00	4.636.357,48	-	-
POR FESR 2014-2020 QUOTA COMUNITARIA	02996_E	06723/8038_S	-	2.591.134,00	-	-	1.591.134,00	1.000.000,00	-	-
POR FESR 2014-2020 QUOTA COMUNITARIA	02996_E	06728/8038_S	-	1.800.000,00	-	-	800.000,00	1.000.000,00	-	-
POR FESR 2014-2020 QUOTA COMUNITARIA	02996_E	06733/8038_S	-	1.044.686,00	-	-	383.210,48	661.475,52	-	-
POR FESR 2014-2020 QUOTA Stato	02995_E	06725/8025_S	-	1.207.668,00	-	-	207.668,00	1.000.000,00	-	-
POR FESR 2014-2020 QUOTA Stato	02995_E	06728/8025_S	-	1.260.000,00	-	-	406.966,42	853.033,58	-	-
POR-FERS 2007-2013	02993_E	06711/8038_S	1.487.017,44	-	545.782,95	23.263,20	917.971,26	0,03	-	-
POR-FERS 2007-2013	02993_E	06712/8038_S	3.811.731,54	-	740.620,69	33.602,40	450.000,00	2.587.508,45	-	-
POR-FERS 2007-2013	02993_E	06720/8038_S	-	5.356.401,15	1.868.877,14	-	3.008.571,87	478.952,14	-	-
PRESIDENZA DELCONSIGLIO DEI MINISTRI, PROGETTO UMBRIA 2000, D.M.21.04.98.	01918_E	F9774/8021_S	-	200.000,00	-	-	-	200.000,00	-	-
PRESIDENZA DELCONSIGLIO DEI MINISTRI, PROGETTO UMBRIA 2000, D.M.21.04.98.	A1918_E	B9774/8021_S	-	100.000,00	-	-	-	100.000,00	-	-
PRESIDENZA DELCONSIGLIO DEI MINISTRI, PROGETTO UMBRIA 2000, D.M.21.04.98.	A1918_E	D9774/8021_S	-	350.000,00	30.000,00	-	-	320.000,00	-	-
Prog. Com. Interreg 3B-MEDOCC	02032_E	03671/8038_S	887,94	-	-	-	-	887,94	-	-
Prog. Com. Interreg 3B-MEDOCC	02122_E	03671/8021_S	909,93	-	-	-	-	909,93	-	-
Prog. Com. Interreg III B- CADSES	02031_E	05512/8038_S	783,80	-	-	-	-	783,80	-	-
Prog. Com. Interreg III B- CADSES	02117_E	05512/8021_S	778,81	-	-	-	-	778,81	-	-
Prog. Com. Interreg III B-CADSES	01132_E	05030/8038_S	7.480,41	-	-	-	-	7.480,41	-	-
Prog. Com. Interreg III B-CADSES	02153_E	05030/8021_S	7.554,69	-	-	-	-	7.554,69	-	-
Prog. Com. Interreg III B-MEDOCC	01143_E	05153/8038_S	-	2.348,54	-	-	-	2.348,54	-	-
Prog. Com. Interreg III B-MEDOCC	02133_E	05153/8021_S	-	2.348,54	-	-	-	2.348,54	-	-
Prog. Com. Interreg III C	02129_E	05154/8021_S	-	5.784,57	-	-	-	5.784,57	-	-
Prog. Com. Interreg III C	02148_E	05155/8021_S	4.190,79	-	-	-	-	4.190,79	-	-
Prog. Comunitari Interreg II C	01439_E	09677_S	3.747,52	-	-	-	-	3.747,52	-	-
Prog. Comunitario RETEX-L.183/1987	02090_E	09430/8025_S	14.752,55	-	-	-	-	14.752,55	-	-
Prog. Fleet-Thermie	02809_E	03011/8023_S	9.401,00	-	-	-	-	9.401,00	-	-
Prog.Com. Interreg III B-CADSES	01138_E	05253/8038_S	53.453,02	11.780,53	11.780,53	-	-	53.453,02	-	-
Prog.Com. Interreg III B-CADSES	02128_E	05253/8021_S	52.564,76	11.780,53	11.780,53	-	-	52.564,76	-	-
Prog.Com. Interreg III B-MEDOC	02059_E	05817/8021_S	1.666,90	-	-	-	-	1.666,90	-	-
Prog.Com. Interreg III B-MEDOC	02059_E	05817/8038_S	1.885,09	-	-	-	-	1.885,09	-	-
Progetto Ecfvet in food - Programma Leonardo da Vinci II	02342_E	02921_S	4.411,00	-	-	-	-	4.411,00	-	-
PROGETTO EUROPEO I.D.E.A.	01458_E	02868_S	-	61.582,00	-	-	32.952,40	28.629,60	-	-
PROGETTO EUROPEO I.D.E.A.	01458_E	A2868_S	-	10.400,00	-	-	-	10.400,00	-	-
PROGETTO EUROPEO I.D.E.A.	01458_E	B2868_S	-	5.899,00	-	-	-	5.899,00	-	-
PROGETTO EUROPEO I.D.E.A.	02826_E	07360_S	-	3.000,00	-	-	-	3.000,00	-	-
PROGETTO EUROPEO I.D.E.A.	02826_E	A7360_S	-	1.500,00	-	-	-	1.500,00	-	-
Progetto I MOVE nell'ambito del programma COFUND-Programma Comunitario	01169_E	C5530/8023_S	7.000,00	-	-	-	-	7.000,00	-	-
Progetto I MOVE nell'ambito del programma COFUND-Programma Comunitario	01169_E	D5530/8023_S	459.614,93	-	380.000,00	-	-	79.614,93	-	-

TABELLA A ELENCO ANALITICO DELLE RISORSE VINCOLATE RAPPRESENTATE NEL PROSPETTO DEL RISULTATO DI AMMINISTRAZIONE PRESUNTO 2015

Vincolo	Capitolo di Entrata	Capitolo di Spesa	Risorse Vincolate al 1/1/2015	Accertamenti presunti esercizio 2015	Impegni presunti esercizio 2015	Fondo pluriennale vincolato esercizio 2015	Cancellazione accertamento o eliminazione vincolo	Risorse vincolate presunte al 31/12/2015	Utilizzo risorse vincolate presunte nell'esercizio 2016	Residui perenti mandati in perenzione negli esercizi precedenti e non ancora reiscritti
Progetto integrato Valnerina L.R. n. 49/98	02978_E	09780_S	640,09	271.734,38	189.142,30	82.591,42	-	640,75	-	-
Progetto LIFE-Reg. CEE 1973/92	02307_E	05842/8029_S	1.311,51	-	-	-	-	1.311,51	-	-
Progetto SAVE	02849_E	05865/8023_S	6.197,48	-	-	-	-	6.197,48	-	-
Progetto un nuovo linguaggio per raccontare le donne	01050_E	A2537_S	6.350,00	-	-	-	-	6.350,00	-	-
Progr. Com. 2007/2013 - Fondi FESR	01168_E	05531/8038_S	30.843,43	-	-	-	-	30.843,43	-	-
Progr. Com. 2007/2013 - Fondi FESR	01168_E	05532/8038_S	17.308,07	-	-	-	-	17.308,07	-	-
Progr. Com. 2007/2013 - Fondi FESR	01168_E	05533/8038_S	51.874,83	290.901,93	-	-	289.816,33	52.960,43	-	-
Progr. Com. 2007/2013 - Fondi FESR	01168_E	05534/8038_S	21.334,44	-	-	-	-	21.334,44	-	-
Progr. Com. 2007/2013 - Fondi FESR	01168_E	05535/8038_S	11.123,50	-	-	-	-	11.123,50	-	-
Progr. Com. 2007/2013 - L. 183/1987	01167_E	05533/8025_S	38.253,03	322.575,58	-	-	295.713,17	65.115,44	-	-
Progr. comunitario Interreg III B-CadSES	01137_E	02854/8038_S	6.089,60	-	-	-	-	6.089,60	-	-
Progr. comunitario Interreg III B-CadSES	02121_E	02854/8021_S	3.964,81	-	-	-	-	3.964,81	-	-
Programma comunitario Interreg III B-CadSES	01136_E	02896/8038_S	14.008,64	-	-	-	-	14.008,64	-	-
Programma comunitario Interreg III B-CadSES	02119_E	02896/8021_S	1.224,29	-	-	-	-	1.224,29	-	-
Programma comunitario Lifelong Learning Grundtvig	02198_E	02919_S	170,04	-	-	-	-	170,04	-	-
Programma FAS 2007-2013	02106_E	06063_S	1.507.950,56	2.306.700,00	-	-	621.141,69	3.193.508,87	-	-
Programma Thermie	02838_E	04850/8023_S	8.557,32	-	-	-	-	8.557,32	-	-
Programmi Interregionali III Fase - L.499/99	01217_E	07831_S	211.734,00	-	-	-	-	211.734,00	-	-
Programmi Interregionali III Fase - L.499/99	01217_E	07833_S	107.925,27	-	-	-	-	107.925,27	-	-
Protezione civile per Interventi Diretti A Fronteggiare Idanni Cau-Sati Dagli Eventi Alluvionali Dell'Anno 2005	02297_E	08874_S	29.372,74	296.652,46	296.652,46	-	-	29.372,74	-	-
Quota comunitaria FSE 2014-2020	01219_E	02804/8045_S	-	454.454,99	-	-	254.454,99	200.000,00	-	-
Quota comunitaria FSE 2014-2020	01219_E	02808/8045_S	-	555.902,22	-	-	355.902,22	200.000,00	-	-
Quota comunitaria FSE 2014-2020	01219_E	02809/8045_S	-	755.531,41	-	-	355.531,41	400.000,00	-	-
Quota comunitaria FSE 2014-2020	01219_E	02811/8045_S	-	1.564.273,60	-	-	1.131.502,86	432.770,74	-	-
Quota comunitaria FSE 2014-2020	01219_E	02813/8045_S	-	1.559.022,34	-	-	559.022,34	1.000.000,00	-	-
Quota del Fondo Nazionale per la montagna - ART. 2, comma 5, L. 31/01/94 N. 97.	00821_E	08295_S	5,00	79.291,98	79.291,98	-	-	5,00	-	-
Quota Stato FSE 2014-2020	01218_E	02804/8025_S	-	318.118,49	-	-	118.118,49	200.000,00	-	-
Quota Stato FSE 2014-2020	01218_E	02808/8025_S	-	389.131,56	-	-	189.131,56	200.000,00	-	-
Quota Stato FSE 2014-2020	01218_E	02809/8025_S	-	528.871,99	-	-	328.871,99	200.000,00	-	-
Quota Stato FSE 2014-2020	01218_E	02811/8025_S	-	1.094.991,52	-	-	694.991,52	400.000,00	-	-
Quota Stato FSE 2014-2020	01218_E	02812/8025_S	-	550.207,30	-	-	387.267,30	162.940,00	-	-
Quota Stato FSE 2014-2020	01218_E	02813/8025_S	-	1.091.315,64	-	-	691.315,64	400.000,00	-	-
Quote del 5X1000 a favore dell'attività di ricerca della Regione Umbria	01567_E	02213_S	-	1.049,01	-	-	-	1.049,01	-	-
Quote del 5X1000 a favore dell'attività di ricerca della Regione Umbria	01567_E	82213_S	1.583,46	-	-	-	-	1.583,46	-	-
Reg. CEE 1260/99	02111_E	09611/8038_S	1.531.781,63	140.129,67	633.335,58	-	-	1.038.575,72	-	-
Reg. CEE 1260/99	02111_E	09613/8038_S	2.627,51	-	-	-	-	2.627,51	-	-
Reg. CEE 1260/99	02111_E	09621/8038_S	37.167,58	-	-	-	-	37.167,58	-	-
Reg. CEE 1260/99	02111_E	09623/8038_S	231.340,66	-	-	-	-	231.340,66	-	-
Reg. CEE 1260/99	02111_E	09627/8038_S	30.818,66	-	-	-	-	30.818,66	-	-
Reg. CEE 1260/99	02111_E	09629/8038_S	241.067,38	-	29.991,65	-	-	211.075,73	-	-
Reg. CEE 1260/99	02111_E	09631/8038_S	80.565,04	-	-	-	-	80.565,04	-	-

TABELLA A ELENCO ANALITICO DELLE RISORSE VINCOLATE RAPPRESENTATE NEL PROSPETTO DEL RISULTATO DI AMMINISTRAZIONE PRESUNTO 2015

Vincolo	Capitolo di Entrata	Capitolo di Spesa	Risorse Vincolate al 1/1/2015	Accertamenti presunti esercizio 2015	Impegni presunti esercizio 2015	Fondo pluriennale vincolato esercizio 2015	Cancellazione accertamento o eliminazione vincolo	Risorse vincolate presunte al 31/12/2015	Utilizzo risorse vincolate presunte nell'esercizio 2016	Residui perenti mandati in perenzione negli esercizi precedenti e non ancora reiscritti
Reg. CEE 1260/99	02111_E	09654/8038_S	182.364,01	-	-	-	-	182.364,01	-	-
Reg. CEE 1260/99	02111_E	09669/8038_S	10,11	-	-	-	-	10,11	-	-
Reg. CEE 1260/99	02112_E	09614/8038_S	951,09	-	-	-	-	951,09	-	-
Reg. CEE 1260/99	02112_E	09622/8038_S	112.801,36	-	-	-	-	112.801,36	-	-
Reg. CEE 1260/99	02112_E	09628/8038_S	60.160,14	-	-	-	-	60.160,14	-	-
Reg. CEE 1260/99	02112_E	09630/8038_S	40.869,64	-	-	-	-	40.869,64	-	-
Reg. CEE 1260/99	02112_E	09632/8038_S	47.418,33	-	-	-	-	47.418,33	-	-
Reg. CEE 1260/99	02112_E	09634/8038_S	103.450,55	-	-	-	-	103.450,55	-	-
Reg. CEE 1260/99	02112_E	09655/8038_S	15.868,81	-	-	-	-	15.868,81	-	-
Reg. CEE 1260/99	02113_E	09611/8025_S	1.072.250,43	98.090,77	443.335,00	-	-	727.006,20	-	-
Reg. CEE 1260/99	02113_E	09613/8025_S	1.839,27	-	-	-	-	1.839,27	-	-
Reg. CEE 1260/99	02113_E	09621/8025_S	41.338,75	-	-	-	-	41.338,75	-	-
Reg. CEE 1260/99	02113_E	09623/8025_S	8.220,35	-	-	-	-	8.220,35	-	-
Reg. CEE 1260/99	02113_E	09627/8025_S	15.955,10	-	-	-	-	15.955,10	-	-
Reg. CEE 1260/99	02113_E	09628/8025_S	71.165,74	-	-	-	-	71.165,74	-	-
Reg. CEE 1260/99	02113_E	09629/8025_S	91.902,00	-	-	-	-	91.902,00	-	-
Reg. CEE 1260/99	02113_E	09631/8025_S	110.336,94	-	-	-	-	110.336,94	-	-
Reg. CEE 1260/99	02113_E	09633/8025_S	18.935,62	-	-	-	-	18.935,62	-	-
Reg. CEE 1260/99	02113_E	09654/8025_S	237.149,56	-	-	-	-	237.149,56	-	-
Reg. CEE 1260/99	02114_E	09614/8025_S	665,78	-	-	-	-	665,78	-	-
Reg. CEE 1260/99	02114_E	09622/8025_S	133.436,73	-	-	-	-	133.436,73	-	-
Reg. CEE 1260/99	02114_E	09630/8025_S	32.359,19	-	-	-	-	32.359,19	-	-
Reg. CEE 1260/99	02114_E	09632/8025_S	12.698,27	-	-	-	-	12.698,27	-	-
Reg. CEE 1260/99	02114_E	09634/8025_S	96.344,92	-	-	-	-	96.344,92	-	-
Reg. CEE 1260/99	02114_E	09655/8025_S	20.717,09	-	-	-	-	20.717,09	-	-
Reg. CEE 1260/99	02114_E	09678/8025_S	42,96	-	-	-	-	42,96	-	-
Reg. CEE 1260/99	Cof. Naz.	09613/8020_S	788,27	-	-	-	-	788,27	-	-
Reg. CEE 1260/99	Cof. Naz.	09614/8020_S	285,35	-	-	-	-	285,35	-	-
Reg. CEE 1260/99	Cof. Naz.	09621/8020_S	211.836,39	-	-	-	-	211.836,39	-	-
Reg. CEE 1260/99	Cof. Naz.	09622/8020_S	35.811,01	-	-	-	-	35.811,01	-	-
Reg. CEE 1260/99	Cof. Naz.	09623/8020_S	30.241,08	-	-	-	-	30.241,08	-	-
Reg. CEE 1260/99-Ob. 2000/2006	02111_E	09603/8038_S	130.748,60	25.979,71	25.979,71	-	-	130.748,60	-	-
Reg. CEE 1260/99-Ob. 2000/2006	02111_E	09635/8038_S	80.536,54	-	-	-	-	80.536,54	-	-
Reg. CEE 1260/99-Ob. 2000/2006	02111_E	09639/8038_S	9.068,13	-	-	-	-	9.068,13	-	-
Reg. CEE 1260/99-Ob. 2000/2006	02111_E	09641/8038_S	9.859,31	-	-	-	-	9.859,31	-	-
Reg. CEE 1260/99-Ob. 2000/2006	02111_E	09656/8038_S	350.882,96	-	-	-	-	350.882,96	-	-
Reg. CEE 1260/99-Ob. 2000/2006	02112_E	09636/8038_S	35.209,96	-	-	-	-	35.209,96	-	-
Reg. CEE 1260/99-Ob. 2000/2006	02112_E	09638/8038_S	7.409,47	-	-	-	-	7.409,47	-	-
Reg. CEE 1260/99-Ob. 2000/2006	02112_E	09640/8038_S	3.657,05	-	-	-	-	3.657,05	-	-
Reg. CEE 1260/99-Ob. 2000/2006	02112_E	09642/8038_S	1.596,64	-	-	-	-	1.596,64	-	-
Reg. CEE 1260/99-Ob. 2000/2006	02112_E	09657/8038_S	11.645,40	-	-	-	-	11.645,40	-	-



TABELLA A ELENCO ANALITICO DELLE RISORSE VINCOLATE RAPPRESENTATE NEL PROSPETTO DEL RISULTATO DI AMMINISTRAZIONE PRESUNTO 2015

Vincolo	Capitolo di Entrata	Capitolo di Spesa	Risorse Vincolate al 1/1/2015	Accertamenti presunti esercizio 2015	Impegni presunti esercizio 2015	Fondo pluriennale vincolato esercizio 2015	Cancellazione accertamento o eliminazione vincolo	Risorse vincolate presunte al 31/12/2015	Utilizzo risorse vincolate presunte nell'esercizio 2016	Residui perenti mandati in perenzione negli esercizi precedenti e non ancora reiscritti
Reg. CEE 1260/99-Ob. 2000/2006	02113_E	09603/8025_S	152.071,59	29.671,62	29.671,62	-	-	152.071,59	-	-
Reg. CEE 1260/99-Ob. 2000/2006	02113_E	09635/8025_S	56.375,62	-	-	-	-	56.375,62	-	-
Reg. CEE 1260/99-Ob. 2000/2006	02113_E	09637/8025_S	389.557,46	-	-	-	-	389.557,46	-	-
Reg. CEE 1260/99-Ob. 2000/2006	02113_E	09639/8025_S	8.765,85	-	-	-	-	8.765,85	-	-
Reg. CEE 1260/99-Ob. 2000/2006	02113_E	09641/8025_S	9.530,64	-	-	-	-	9.530,64	-	-
Reg. CEE 1260/99-Ob. 2000/2006	02113_E	09656/8025_S	428.838,14	-	-	-	-	428.838,14	-	-
Reg. CEE 1260/99-Ob. 2000/2006	02114_E	09636/8025_S	24.646,99	-	-	-	-	24.646,99	-	-
Reg. CEE 1260/99-Ob. 2000/2006	02114_E	09638/8025_S	7.780,45	-	-	-	-	7.780,45	-	-
Reg. CEE 1260/99-Ob. 2000/2006	02114_E	09640/8025_S	3.840,35	-	-	-	-	3.840,35	-	-
Reg. CEE 1260/99-Ob. 2000/2006	02114_E	09642/8025_S	1.676,48	-	-	-	-	1.676,48	-	-
Reg. CEE 1260/99-Ob. 2000/2006	02114_E	09657/8025_S	15.238,58	-	-	-	-	15.238,58	-	-
Reg. CEE 1260/99-Ob. 2000-2006	02111_E	09679/8038_S	183.473,51	-	-	-	-	183.473,51	-	-
Reg. CEE 1260/99-Ob. 2000-2006	02113_E	09679/8025_S	177.357,70	-	-	-	-	177.357,70	-	-
Reg. CEE 1260/99-OB.2000/2006	02111_E	09658/8038_S	2.222.506,26	-	-	-	-	2.222.506,26	-	-
Reg. CEE 1260/99-OB.2000/2006	02111_E	09661/8038_S	11.109,08	-	-	-	-	11.109,08	-	-
Reg. CEE 1260/99-OB.2000/2006	02112_E	09662/8038_S	1.446,70	-	-	-	-	1.446,70	-	-
Reg. CEE 1260/99-OB.2000/2006	02113_E	09658/8025_S	2.855.438,02	-	-	-	-	2.855.438,02	-	-
Reg. CEE 1260/99-OB.2000/2006	02113_E	09661/8025_S	14.111,28	-	-	-	-	14.111,28	-	-
Reg. CEE 1260/99-OB.2000/2006	02114_E	09662/8025_S	1.860,05	-	-	-	-	1.860,05	-	-
Reg. CEE 205/88-Ob.4-L.845/1978	02810_E	02965/6615_S	708.550,32	-	-	-	-	708.550,32	-	-
Reg. CEE-Ob.3-L.845/1978	02810_E	02965/6614_S	1.648.057,17	-	-	-	-	1.648.057,17	-	-
RETEX -1994/1997	02802_E	09496/8025_S	464.397,81	-	-	-	-	464.397,81	-	-
Risorse del Centro studi e formazione Villa MONTESCA per Progetto S.E.E.	00923_E	05840_S	775,88	-	-	-	-	775,88	-	-
RISORSE DEL MINISTERO DELLE INFRASTRUTTURE E DEI TRASPORTI D.M. 12/10/2015	00669_E	07039_S	-	792.336,21	-	-	-	792.336,21	-	-
RISORSE MINISTERO AMBIENTE "VALORIZZAZIONE, CONOSCENZA E FRUIZIONE TURISTICA DELLE AREE PROTETTE DEI SITI DELLA RETE NATURA2000"	01767_E	05849_S	-	16.450,00	-	-	-	16.450,00	-	-
RISORSE REGIONE TOSCANA PER LA COOPERAZIONE TERRITORIALE EUROPEA	00928_E	00690_S	-	115,92	-	-	-	115,92	-	-
RISORSE REGIONE TOSCANA PER LA COOPERAZIONE TERRITORIALE EUROPEA	00928_E	A0690_S	-	8.066,49	5.945,10	-	-	2.121,39	-	-
RISORSE UNIONE EUROPEA COOPERAZIONE TERRITORIALE EUROPEA	01222_E	00691_S	-	15.000,00	-	-	-	15.000,00	-	-
RISORSE UNIONE EUROPEA COOPERAZIONE TERRITORIALE EUROPEA	01222_E	A0691_S	-	3.000,00	-	-	-	3.000,00	-	-
Sistema Informativo Nazionale Ambiente	01900_E	04910/8021_S	10.345,83	-	-	-	-	10.345,83	-	-
Versamenti da Ditte e vivai per controlli fitosanitari ex art. 55 D.Lgs. 214/2005	00053_E	03829_S	55.621,05	37.059,77	-	-	-	92.680,82	-	-
Fondi Associazione FormaAzione Progetto Praline	00929_E	B2978_S	-	15.476,93	-	-	8.004,89	7.472,04	-	-
Decreto Ministeriale 27 maggio 2011 - Progetto " PNE FASE 3: Valutazione degli esiti per la riduzione delle disuguaglianze di accesso ai servizi di provata efficacia in popolazioni deboli"	00917_E	02221_S	-	12.766,00	-	-	-	12.766,00	-	-
Fondi ASL n. 2 - Lanciano - Vasto - Chieti	01098_E	02210_S	-	33.269,00	-	-	-	33.269,00	-	-

TABELLA A ELENCO ANALITICO DELLE RISORSE VINCOLATE RAPPRESENTATE NEL PROSPETTO DEL RISULTATO DI AMMINISTRAZIONE PRESUNTO 2015

Vincolo	Capitolo di Entrata	Capitolo di Spesa	Risorse Vincolate al 1/1/2015	Accertamenti presunti esercizio 2015	Impegni presunti esercizio 2015	Fondo pluriennale vincolato esercizio 2015	Cancellazione accertamento o eliminazione vincolo	Risorse vincolate presunte al 31/12/2015	Utilizzo risorse vincolate presunte nell'esercizio 2016	Residui perenti mandati in perenzione negli esercizi precedenti e non ancora reiscritti
PROGETTO "FUORI DAL LABIRINTO 2013" - FONDI DELLA PCM DIPARTIMENTO PARI OPPORTUNITA'	01562_E	02551_S	-	60.659,01	53.840,27	-	5.914,00	904,74	-	-
D.L. 04/07/2006, n. 223 conv. in L. 248/2006	01563_E	02569_S	-	5.466,64	-	-	-	5.466,64	-	-
MINISTERO DELLA SALUTE L.38/2010 PROGETTO OSPEDALE SENZA DOLORE	01575_E	02114_S	-	27.977,00	-	-	-	27.977,00	-	-
Fondi della PCM per progetto P.I.U.M.A. contro lo sfruttamento sessuale	01798_E	02574_S	-	3.687,90	-	-	-	3.687,90	-	-
Ob.3 2007/2013. L.183/1987	02158_E	03854/8025_S	-	32.041,79	-	-	-	32.041,79	-	-
Fondi Istituto Superiore Ricerca Ambientale - Progetto LIFE	00925_E	04188_S	-	2.830,00	218,41	-	-	2.611,59	-	-
Fondi Istituto Superiore Ricerca Ambientale - Progetto LIFE	00925_E	E4188_S	-	150,00	123,97	-	-	26,03	-	-
Fondi Istituto Superiore Ricerca Ambientale - Progetto LIFE	00925_E	G4188_S	-	1.000,00	-	-	-	1.000,00	-	-
Fondi Istituto Superiore Ricerca Ambientale - Progetto LIFE	00925_E	H4188_S	-	500,00	-	-	-	500,00	-	-
Fondi Istituto Superiore Ricerca Ambientale - Progetto LIFE	A0925_E	J4188_S	-	17.500,00	14.903,15	-	-	2.596,85	-	-
Fondi Fondazione G. Brodolini	00927_E	A2958_S	-	5.632,74	115,90	-	3.327,22	2.189,62	-	-
<b>TOTALE VINCOLI DERIVANTI DA TRASFERIMENTI</b>			<b>185.233.346,96</b>	<b>208.292.245,22</b>	<b>133.843.574,27</b>	<b>18.416.110,95</b>	<b>35.929.721,48</b>	<b>205.336.185,48</b>	<b>0,00</b>	<b>0,00</b>
<b>VINCOLI FORMALMENTE ATTRIBUITI DALL'ENTE</b>			<b>(a)</b>	<b>(b)</b>	<b>(c)</b>	<b>(d)</b>	<b>(e)</b>	<b>(f)= (a)+(b)-(c)-(d)-(e)</b>	<b>(g)</b>	<b>(h)</b>
L.R. 14/97 Utilizzo proventi patrimonio	02505_E	06505/1910_S	1.341.466,98	-	-	-	-	1.341.466,98	-	-
<b>TOTALE VINCOLI FORMALMENTE ATTRIBUITI DALL'ENTE</b>			<b>1.341.466,98</b>	<b>0,00</b>	<b>0,00</b>	<b>0,00</b>	<b>0,00</b>	<b>1.341.466,98</b>	<b>0,00</b>	<b>0,00</b>
<b>TOTALE RISORSE VINCOLATE</b>								<b>226.402.849,08</b>	<b>0,00</b>	<b>0,00</b>

## TABELLA B

### Elenco delle garanzie principali o sussidiarie prestate dalla Regione a favore di enti e/o di altri soggetti

<i>Legge regionale</i>	<i>Soggetti garantiti</i>	<i>Importo Garanzia regionale</i>	<i>Allocazione in bilancio</i>
L.R. 5/90	Cooperativa Garanzia Terni	18.837,06	18.837,06
L.R. 5/90	CO.SE.FIR.	12.850,89	12.850,89
<b>Totale L.R.5/90</b>		<b>31.687,95</b>	<b>31.687,95</b>
L.R. 35/94	Coop. CASO	103.291	0
L.R. 35/94	Molino Pop. Marscianese	133.762	0
<b>Totale L.R.35/94 *</b>		<b>237.053</b>	<b>0</b>
<b>TOTALE GARANZIE</b>		<b>268.740,95</b>	<b>31.687,95</b>

\* L'importo di euro 237.053 è accantonato nell'avanzo vincolato al 31/12/2015 che non è stato applicato al bilancio.



**Regione Umbria**

## ALLEGATO 12

### **ELENCO DEI CAPITOLI CHE RIGUARDANO LE SPESE OBBLIGATORIE**

BILANCIO DI PREVISIONE 2016-2018

<b>SPESE OBBLIGATORIE</b> <b>BILANCIO 2016 - 2018</b>			
MISSIONE	PROGRAMMA	CAPITOLO	DESCRIZIONE
01	01	00008_S	FONDI DA TRASFERIRE AL CONSIGLIO REG.LE PER IND.DI CARICA E DI MISSIONE SPETTANTI AI COMPONENTI DEL CONSIGLIO E SPESE DI RAPPRESENTANZA LL.RR. 1/8/1972, N.15 - 26/2/1981, N. 9 - 14/1/1985, N.2 (SPESE OBBLIGATORIE)
01	01	00100_S	SPESE PER IL FUNZIONAMENTO E L'ESERCIZIO DELLE COMPETENZE DEL CONSIGLIO REGIONALE (SPESE OBBLIGATORIE)
01	01	00150_S	SPESE PER L'ESPLETAMENTO DEL MANDATO DA PARTE DELLA GIUNTA REGIONALE. LEGGE REGIONALE 26/2/1981, N.9 (SPESE OBBLIGATORIE)
01	01	00170_S	SPESE DI RAPPRESENTANZA DEL PRESIDENTE E DELLA GIUNTA REGIONALE. LEGGE REGIONALE 26/2/1981, N.9-ART. 7 - (SPESE OBBLIGATORIE)- RAPPRESENT.EVENTI PUBBLICITA'
01	01	A0170_S	SPESE DI RAPPRESENTANZA DEL PRESIDENTE E DELLA GIUNTA REGIONALE. LEGGE REGIONALE 26/2/1981, N.9-ART. 7 - (SPESE OBBLIGATORIE)- ALTRI BENI DICONSUMO
01	01	B0170_S	SPESE DI RAPPRESENTANZA DEL PRESIDENTE E DELLA GIUNTA REGIONALE. LEGGE REGIONALE 26/2/1981, N.9-ART. 7 - (SPESE OBBLIGATORIE)- PRESTAZ. PROF.LIE SPECIALISTICHE
01	01	C0170_S	SPESE DI RAPPRESENTANZA DEL PRESIDENTE E DELLA GIUNTA REGIONALE. LEGGE REGIONALE 26/2/1981, N.9-ART. 7 - (SPESE OBBLIGATORIE)- TRASF. CORRENTIENTI DI PREVIDENZA
01	01	C0180_S	SPESE PER IL FUNZIONAMENTO DELLA STRUTTURA DI SUPPORTO AL PRESIDENTE DELLA GIUNTA REGIONALE-L.R.23.3.2000 N.26. SPESA OBBLIGATORIA. -IRAP
01	01	D0180_S	SPESE PER IL FUNZIONAMENTO DELLA STRUTTURA DI SUPPORTO AL PRESIDENTE DELLA GIUNTA REGIONALE-L.R.23.3.2000 N.26. SPESA OBBLIGATORIA.RAPPRESENTANZA EVENTI PUBBL.
01	01	B0180_S	SPESE PER IL FUNZIONAMENTO DELLA STRUTTURA DI SUPPORTO AL PRESIDENTE DELLA GIUNTA REGIONALE-L.R.23.3.2000 N.26. SPESA OBBLIGATORIA. - CONTR.SOCIALI
01	01	A0180_S	SPESE PER IL FUNZIONAMENTO DELLA STRUTTURA DI SUPPORTO AL PRESIDENTE DELLA GIUNTA REGIONALE-L.R.23.3.2000 N.26. SPESA OBBLIGATORIA. - RETRIBUZ.IN DENARO
01	01	00180_S	SPESE PER IL FUNZIONAMENTO DELLA STRUTTURA DI SUPPORTO AL PRESIDENTE DELLA GIUNTA REGIONALE-L.R.23.3.2000 N.26. SPESA OBBLIGATORIA. - LAVOROFLESSIBILE
01	10	A0274_S	SPESE PER IL PERSONALE COMANDATO DA ALTRI ENTI.SPESA OBBLIGATORIA. - RIMBORSO SPESE DI MISSIONE O TRASFERTA
01	10	B0274_S	SPESE PER IL PERSONALE COMANDATO DA ALTRI ENTI.SPESA OBBLIGATORIA. - IRAP
01	10	00274_S	SPESE PER IL PERSONALE COMANDATO DA ALTRI ENTI.SPESA OBBLIGATORIA. - RIMBORSI ALLE AMM.NI DI PROVENIENZA

<b>SPESE OBBLIGATORIE</b> <b>BILANCIO 2016 - 2018</b>			
MISSIONE	PROGRAMMA	CAPITOLO	DESCRIZIONE
11	01	00275_S	SPESE PER L'ASSUNZIONE DI PERSONALE A TEMPO DETERMINATO PER LE ATTIVITA' DI PROTEZIONE CIVILE (SPESE OBBLIGATORIE) - RETRIBUZIONI INDENARO
11	01	A0275_S	SPESE PER L'ASSUNZIONE DI PERSONALE A TEMPO DETERMINATO PER LE ATTIVITA' DI PROTEZIONE CIVILE. (SPESE OBBLIGATORIE) - CONTR. SOC. EFFETTIVI ACARICO ENTE
11	01	B0275_S	SPESE PER L'ASSUNZIONE DI PERSONALE A TEMPO DETERMINATO PER LE ATTIVITA' DI PROTEZIONE CIVILE.(SPESE OBBLIGATORIE) - IRAP
01	10	B0277_S	SPESE PER LE DIREZIONI REGIONALI DI CUI ALL'ART. 5DELLA L.R. 01.02.2005, N. 2. SPESA OBBLIGATORIA. -IRAP
01	10	00277_S	SPESE PER LE DIREZIONI REGIONALI DI CUI ALL'ART. 5DELLA L.R. 01.02.2005, N. 2. SPESA OBBLIGATORIA.RETRIBUZIONI IN DENARO
01	10	A0277_S	SPESE PER LE DIREZIONI REGIONALI DI CUI ALL'ART.5DELLA L.R. 01.02.2005, N. 2. SPESA OBBLIGATORIA.CONTR. SOC. EFFETTIVI A CARICO ENTE
01	01	B0278_S	SPESE PER GLI UFFICI DI SUPPORTO AGLI ORGANI DI GOVERNO E DI DIREZIONE POLITICA DELLA GIUNTA REGIONALE - ART. 3, LR 01/02/2005 N.2. SPESA OBBLIGATORIA- CONTRIBUTI SOCIALI
01	01	C0278_S	SPESE PER GLI UFFICI DI SUPPORTO AGLI ORGANI DI GOVERNO E DI DIREZIONE POLITICA DELLA GIUNTA REGIONALE - ART. 3, LR 01/02/2005 N.2 .SPESA OBBLIGATORIA- IRAP
01	01	00278_S	SPESE PER GLI UFFICI DI SUPPORTO AGLI ORGANI DI GOVERNO E DI DIREZIONE POLITICA DELLA GIUNTA REGIONALE - ART. 3, LR 01/02/2005 N.2. SPESA OBBLIGATORIA- LAVORO FLESSIBILE
01	01	A0278_S	SPESE PER GLI UFFICI DI SUPPORTO AGLI ORGANI DI GOVERNO E DI DIREZIONE POLITICA DELLA GIUNTA REGIONALE - ART. 3, LR 01/02/2005 N.2. SPESA OBBLIGATORIA- RETRIBUZIONI IN DENARO
01	10	00279_S	IMPOSTA REGIONALE SULLE ATTIVITA' PRODUTTIVE(SULL'AMMONTARE DELLE RETRIBUZIONI CORRISPOSTE AL PERSONALE DIPENDENTE, DEI REDDITI ASSIMILATI E DELLE COLLABORAZIONI COORDINATE E CONTINUATIVE) DELL'AGIUNTA REG.- ART.10 D.LGS N.446/97- SPESA OBBLIGAT.
01	10	00280_S	STIPENDI, RETRIBUZIONI, ED ALTRI ASSEGNI FISSI, CONTRIBUTI PREVIDENZIALI, ASSISTENZIALI E SIMILI, AL PERSONALE DI RUOLO E NON DI RUOLO DELLA GIUNTA REGIONALE -LR 16/12/83 N.46- (SPESE OBBLIGATORIE)
01	10	A0280_S	STIPENDI, RETRIBUZIONI, ED ALTRI ASSEGNI FISSI, CONTRIBUTI PREVIDENZIALI, ASSISTENZIALI E SIMILI, AL PERSONALE DI RUOLO E NON DI RUOLO DELLA GIUNTA REGIONALE -LR 16/12/83 N.46- (SPESE OBBLIGATORIE) - CONTRIB. SOCIALI FIGURATIVI
01	10	B0280_S	STIPENDI, RETRIBUZIONI, ED ALTRI ASSEGNI FISSI, CONTRIBUTI PREVIDENZIALI, ASSISTENZIALI E SIMILI AL PERSONALE DI RUOLO E NON DI RUOLO DELLA GIUNTA REGIONALE -LR 16/12/83 N.46-TRASFER. CORR. A ORGANISMI INTERNI E/O UNITA' LOCALI DELLA AMMINIST

<b>SPESE OBBLIGATORIE</b> <b>BILANCIO 2016 - 2018</b>			
MISSIONE	PROGRAMMA	CAPITOLO	DESCRIZIONE
01	10	00281_S	ONERI PREVIDENZIALI, ASSISTENZIALI ED ASSICURATIVI A CARICO DELLA REGIONE PER IL PERSONALE DI RUOLO ENON DI RUOLO DELLA GIUNTA REGIONALE.L.R.16/12/1983 N. 46 (SPESA OBBLIGATORIA)
01	10	00282_S	FONDO PER IL MIGLIORAMENTO DELL' EFFICIENZA DEI SERVIZI DELLA GIUNTA REGIONALE- ART. 15,CCNL01/04/1999 - SPESA OBBLIGATORIA.
01	10	B0283_S	SPESA PER L'ASSUNZIONE DI PERSONALE A TEMPO DETERMINATO. SPESA OBBLIGATORIA. - IRAP
01	10	00283_S	SPESA PER L'ASSUNZIONE DI PERSONALE A TEMPO DETERMINATO. SPESA OBBLIGATORIA. - RETRIBUZIONI IN DENARO
01	10	A0283_S	SPESA PER L'ASSUNZIONE DI PERSONALE A TEMPO DETERMINATO. SPESA OBBLIGATORIA. - CONTR. SOC.EFFETTIVI A CARICO ENTE
01	10	00288_S	CONTRIBUTO ALL'ARAN AI SENSI DELL'ART.50, COMMA 8,DEL DECRETO LGS 03/02/93 N.29 - SPESA OBBLIGATORIA.
01	10	00290_S	COMPENSI AL PERSONALE DELLA GIUNTA REGIONALE PER LA PRESTAZIONE DI LAVORO STRAORDINARIO-(ART.14CCNL1998/2001) SPESE OBBLIGATORIE-
01	10	00295_S	FONDO RETRIBUZIONE DI POSIZIONE E RISULTATO DEL PERSONALE DELLA GIUNTA REGIONALE. SPESA OBBLIGATORIA.
01	10	00296_S	SPESE PER TRANSAZIONI, TENTATIVI OBBLIGATORI DI CONCILIAZIONE E OTTEMPERANZE GIURIDICHE CON IL PERSONALE. SPESA OBBLIGATORIA.
01	10	00300_S	INDENNITA' E RIMBORSO SPESE DI TRASPORTO PER MISSIONI E TRASFERIMENTI DEL PERSONALE DELLA GIUNTA REGIONALE - LR 15/6/1979 N.28- (SPESE OBBLIGATORIE)
01	10	00303_S	SPESE PER MISSIONI AL DI FUORI DEL LIMITE PREVISTO DALL' ART.6, C.12, DEL DL 78/2010.
01	10	00320_S	SPESE PER LA FORMAZIONE, L'AGGIORNAMENTO,LA QUALIFICAZIONE E LA SPECIALIZZAZIONE PROFESSIONALE DEL PERSONALE DELLA GIUNTA REGIONALE E PER LAPARTECIPAZIONE A CORSI E CONVEGNI INDETTI ANCHE DA ALTRI ENTI-LR 26/2/81 N.10 - SPESE OBBLIGATORIE-
01	11	00350_S	FORNITURE DI UNIFORMI AL PERSONALE. SPESA OBBLIGATORIA.
01	11	B0351_S	SPESE PER LA TELEFONIA. SPESE OBBLIGATORIE. -MANUTENZIONE ORDINARIA E RIPARAZIONI
01	11	A0351_S	SPESE PER LA TELEFONIA. SPESE OBBLIGATORIE. -SERVIZI INFORMATICI E DI TELECOMUNICAZIONI
01	11	00351_S	SPESE PER LA TELEFONIA. SPESE OBBLIGATORIE. -UTENZE E CANONI

<b>SPESE OBBLIGATORIE</b> <b>BILANCIO 2016 - 2018</b>			
MISSIONE	PROGRAMMA	CAPITOLO	DESCRIZIONE
01	11	C0351_S	SPESE PER LA TELEFONIA. SPESE OBBLIGATORIE - HARDWARE
01	10	00355_S	SPESE PER IL SERVIZIO DI MENSA DEL PERSONALE DELLA GIUNTA REGIONALE. L.R. 23.3.1981, N. 15 E ART. 41L.R. 16.12.83 N. 46. (SPESE OBBLIGATORIE).
01	10	00360_S	SPESE RELATIVE A CONCORSI PER LA COPERTURA DI POSTI D'ORGANICO VACANTI (SPESE OBBLIGATORIE) -SERV. AMM.VI
01	10	A0360_S	SPESE RELATIVE A CONCORSI PER LA COPERTURA DI POSTI D'ORGANICO VACANTI (SPESE OBBLIGATORIE) -IRAP
01	10	B0360_S	SPESE RELATIVE A CONCORSI PER LA COPERTURA DI POSTI D'ORGANICO VACANTI (SPESE OBBLIGATORIE) -UTILIZZO BENI DI TERZI
01	10	C0360_S	SPESE RELATIVE A CONCORSI PER LA COPERTURA DI POSTI D'ORGANICO VACANTI (SPESE OBBLIGATORIE) -CONSULENZE
01	10	D0360_S	SPESE RELATIVE A CONCORSI PER LA COPERTURA DI POSTI D'ORGANICO VACANTI (SPESE OBBLIGATORIE)-PUBBLICITA'
01	10	E0360_S	SPESE RELATIVE A CONCORSI PER LA COPERTURA DI POSTI D'ORGANICO VACANTI (SPESE OBBLIGATORIE) ALTRI SERVIZI
01	05	00380_S	FITTO LOCALI - SPESEOBBLIGATORIE
01	05	00400_S	MANUTENZIONE, RIPARAZIONE ED ADEGUAMENTO IMMOBILI,IMPIANTI ED INFRASTRUTTURE (SPESE OBBLIGATORIE)
01	03	A0420_S	ACQUISTO, MANUTENZIONE E RIPARAZIONE DI MOBILI ED ARREDI, DI MACCHINE ED ATTREZZATURE VARIE PER GLI UFFICI (SPESE OBBLIGATORIE) - MANUTENZIONI ORDINARIE E RIPARAZIONI
01	03	F0420_S	ACQUISTO, MANUTENZIONE E RIPARAZIONE DI MOBILI ED ARREDI, DI MACCHINE ED ATTREZZATURE VARIE PER GLI UFFICI (SPESE OBBLIGATORIE) - HARDWARE
01	03	E0420_S	ACQUISTO, MANUTENZIONE E RIPARAZIONE DI MOBILI ED ARREDI, DI MACCHINE ED ATTREZZATURE VARIE PER GLI UFFICI (SPESE OBBLIGATORIE) - MACCHINE PER UFFICIO
01	03	D0420_S	ACQUISTO, MANUTENZIONE E RIPARAZIONE DI MOBILI ED ARREDI, DI MACCHINE ED ATTREZZATURE VARIE PER GLI UFFICI (SPESE OBBLIGATORIE) - ATTREZZATURE
01	03	B0420_S	ACQUISTO, MANUTENZIONE E RIPARAZIONE DI MOBILI ED ARREDI, DI MACCHINE ED ATTREZZATURE VARIE PER GLI UFFICI (SPESE OBBLIGATORIE) -MOBILI E ARREDI
01	03	00420_S	ACQUISTO, MANUTENZIONE E RIPARAZIONE DI MOBILI ED ARREDI, DI MACCHINE ED ATTREZZATURE VARIE PER GLI UFFICI (SPESE OBBLIGATORIE) - ALTRI BENI DICONSUMO



<b>SPESE OBBLIGATORIE</b> <b>BILANCIO 2016 - 2018</b>			
MISSIONE	PROGRAMMA	CAPITOLO	DESCRIZIONE
01	03	C0420_S	ACQUISTO, MANUTENZIONE E RIPARAZIONE DI MOBILI ED ARREDI, DI MACCHINE ED ATTREZZATURE VARIE PER GLI UFFICI (SPESE OBBLIGATORIE) - IMPIANTI EMACCHINARI
01	05	00440_S	SPESE PER ILLUMINAZIONE RISCALDAMENTO ACQUA PULIZIA LOCALI E SPESE CONDOMINIALI (SPESE OBBLIGATORIE)
01	05	A0440_S	SPESE PER ILLUMINAZIONE RISCALDAMENTO ACQUA PULIZIA LOCALI E SPESE CONDOMINIALI (SPESE OBBLIGATORIE) SERVIZI AUSILIARI FUNZ. DELL'ENTE
01	03	H0460_S	SPESE D'UFFICIO - ACQUISTO IMPIANTI EMACCHINARI
01	03	A0460_S	SPESE D'UFFICIO ACQUISTO BENI DI CONSUMO SANITARIO
01	03	M0460_S	SPESE D'UFFICIO. ACQUISTO ALTRI BENI DI CONSUMO - SPESE OBBLIGATORIE RAPPRES., ORGANIZZ. EVENTI
01	03	L0460_S	SPESE D'UFFICIO - SPESE PER OPERE DI INGEGNO E DIRITTI DI AUTORE
01	03	K0460_S	SPESE D'UFFICIO - ACQUISTO ALTRI BENI MATERIALI
01	03	J0460_S	SPESE D'UFFICIO - ACQUISTO HARDWARE
01	03	I0460_S	SPESE D'UFFICIO - ACQUISTO ATTREZZATURE
01	03	F0460_S	SPESE D'UFFICIO - SPESE PER ALTRI SERVIZI
01	03	E0460_S	SPESE D'UFFICIO - SPESE PER SERVIZI AMMINISTRATIVI
01	03	D0460_S	SPESE D'UFFICIO - SPESE OBBLIGATORIE - CONTRATTI SERVIZIO PUBBLICO
01	03	B0460_S	SPESE D'UFFICIO - UTILIZZO DI BENI D'INTERESSE
01	03	00460_S	SPESE D'UFFICIO. ACQUISTO ALTRI BENI DI CONSUMO - SPESE OBBLIGATORIE
01	03	G0460_S	SPESE D'UFFICIO MANUTENZIONE ORDINARIA E RIPARAZIONI
01	03	C0460_S	SPESE D'UFFICIO - SERVIZI AUSILIARI PER FUNZIONAMENTO ENTE

<b>SPESE OBBLIGATORIE</b> <b>BILANCIO 2016 - 2018</b>			
MISSIONE	PROGRAMMA	CAPITOLO	DESCRIZIONE
01	05	00461_S	SPESE PER LA COPERTURA ASSICURATIVA DI PERSONE E MEZZI REGIONALI. SPESA OBBLIGATORIA.
01	05	B0490_S	SPESE RELATIVE AGLI ADEMPIMENTI CONNESSI ALLA SICUREZZA SUI LUOGHI DI LAVORO DI CUI AL D.LGSN.626/94. -SERVIZI SANITARI
01	05	00490_S	SPESE RELATIVE AGLI ADEMPIMENTI CONNESSI ALLA SICUREZZA SUI LUOGHI DI LAVORO DI CUI AL D.LGSN.626/94. - SERVIZI PER FORMAZIONE E ADDESTRAMENTO PERSONALE
01	05	A0490_S	SPESE RELATIVE AGLI ADEMPIMENTI CONNESSI ALLA SICUREZZA SUI LUOGHI DI LAVORO DI CUI AL D.LGSN.626/94. - ACQUISTO ALTRI BENI DI CONSUMO
01	11	00500_S	ACQUISTO, MANUTENZIONE, NOLEGGIO ED ESERCIZIO AUTOVETTURE(SPESE OBBLIGATORIE)- UTILIZZOBENI DI TERZI
01	11	A0500_S	ACQUISTO, MANUTENZIONE, NOLEGGIO ED ESERCIZIO AUTOVETTURE(SPESE OBBLIGATORIE)- ALTRIBENI DI CONSUMO
01	11	B0500_S	ACQUISTO, MANUTENZIONE, NOLEGGIO ED ESERCIZIO AUTOVETTURE(SPESE OBBLIGATORIE)-MANUTENZIONI ORDINARIE
01	11	C0500_S	ACQUISTO, MANUTENZIONE, NOLEGGIO ED ESERCIZIO AUTOVETTURE(SPESE OBBLIGATORIE)- UTENZE ECANONI
01	11	D0500_S	ACQUISTO, MANUTENZIONE, NOLEGGIO ED ESERCIZIO AUTOVETTURE (SPESE OBBLIGATORIE)- SPESE PERACQUISTI
01	11	E0500_S	ACQUISTO, MANUTENZIONE, NOLEGGIO ED ESERCIZIO AUTOVETTURE(SPESE OBBLIGATORIE)- SPESE PERACQUISTI CON OPERAZIONI DI LEASING FINANZIARIO
01	11	F0500_S	ACQUISTO, MANUTENZIONE, NOLEGGIO ED ESERCIZIO AUTOVETTURE(SPESE OBBLIGATORIE)- TASSADI CIRCOLAZIONE
01	11	00501_S	ANTICIPAZIONE SPESE PER REGOLARIZZAZIONE SANZIONI,MULTE, OBLAZIONI A CARICO REGIONE (SPESE OBBLIGATORIE) (CAP02438_E)
01	11	00502_S	ACQUISTO, MANUTENZIONE, NOLEGGIO ED ESERCIZIO VEICOLI TECNICI E PROTEZIONE CIVILE (SPESE OBBLIGATORIE)- UTILIZZO BENI DI TERZI
01	11	A0502_S	ACQUISTO, MANUTENZIONE, NOLEGGIO ED ESERCIZIO VEICOLI TECNICI E PROTEZIONE CIVILE (SPESE OBBLIGATORIE)- ALTRI BENI DI CONSUMO
01	11	B0502_S	ACQUISTO, MANUTENZIONE, NOLEGGIO ED ESERCIZIO VEICOLI TECNICI E PROTEZIONE CIVILE (SPESE OBBLIGATORIE)-MANUTENZIONI ORDINARIE
01	11	C0502_S	ACQUISTO, MANUTENZIONE, NOLEGGIO ED ESERCIZIO VEICOLI TECNICI E PROTEZIONE CIVILE (SPESE OBBLIGATORIE)- UTENZE ECANONI
01	11	D0502_S	ACQUISTO, MANUTENZIONE, NOLEGGIO ED ESERCIZIO VEICOLI TECNICI E PROTEZIONE CIVILE (SPESE OBBLIGATORIE)- SPESE PERACQUISTI

<b>SPESE OBBLIGATORIE</b> <b>BILANCIO 2016 - 2018</b>			
MISSIONE	PROGRAMMA	CAPITOLO	DESCRIZIONE
01	11	E0502_S	ACQUISTO, MANUTENZIONE, NOLEGGIO ED ESERCIZIO VEICOLI TECNICI E PROTEZIONE CIVILE (SPESE OBBLIGATORIE)- SPESE PERACQUISTI CON OPERAZIONI DI LEASING FINANZIARIO
01	11	F0502_S	ACQUISTO, MANUTENZIONE, NOLEGGIO ED ESERCIZIO VEICOLI TECNICI E PROTEZIONE CIVILE (SPESE OBBLIGATORIE)- TASSA DI CIRCOLAZIONE
01	10	00520_S	SPESE PER ACCERTAMENTI SANITARI - SPESEOBBLIGATORIE
01	05	00540_S	SPESE PER TRASPORTI E FACCHINAGGI (SPESEOBBLIGATORIE)
01	11	00560_S	COMPENSI, INDENNITA' E RIMBORSO SPESE AI MEMBRI ESTRANEI ALL'AMM. REG.LE DI CONSIGLI, COMITATI E COMMISSIONI (SPESE OBBLIGATORIE) - CONSULENZE
01	11	A0560_S	COMPENSI, INDENNITA' E RIMBORSO SPESE AI MEMBRI ESTRANEI ALL'AMM. REG.LE DI CONSIGLI, COMITATI E COMMISSIONI (SPESE OBBLIGATORIE) - RIMBORSI
01	11	B0560_S	COMPENSI, INDENNITA' E RIMBORSO SPESE AI MEMBRI ESTRANEI ALL'AMM. REG.LE DI CONSIGLI, COMITATI E COMMISSIONI (SPESE OBBLIGATORIE) -IRAP
01	11	C0560_S	COMPENSI, INDENNITA' E RIMBORSO SPESE AI MEMBRI ESTRANEI ALL'AMM. REG.LE DI CONSIGLI, COMITATI E COMMISSIONI (SPESE OBBLIGATORIE) -ALTRI SERVIZI
01	01	A0600_S	SPESE PER LA STAMPA E PRODUZIONE (ANCHE A MEZZOVIDEO ED ON LINE) DI PUBBLICAZIONI, STUDI,RICERCHE, OPUSCOLI ED INIZIATIVE VARIE E PER LEATTIVITA' PROMOZIONALI A CARICO DELLA REGIONEUMBRIA. (SPESE OBBLIGATORIE).- SERVIZI AUSILIARI
01	01	F0600_S	ONERI DIVERSI RELATIVI ALLE SPESE PER LE ATTIVITA' PROMOZIONALI A CARICO DELLA REGIONE UMBRIA(SPESE OBBLIGATORIE)
01	01	E0600_S	SPESE PER LA STAMPA E PRODUZIONE (ANCHE A MEZZO VIDEO ED ON LINE) DI PUBBLICAZIONI, STUDI,RICERCHE, OPUSCOLI ED INIZIATIVE VARIE E PER LE ATTIVITA' PROMOZIONALI A CARICO DELLA REGIONE UMBRIA. (SPESE OBBLIGATORIE).- IMPOSTA COMUNALE PUBBL. E AFFISSIONI
01	01	D0600_S	SPESE PER LA STAMPA E PRODUZIONE (ANCHE A MEZZOVIDEO ED ON LINE) DI PUBBLICAZIONI, STUDI,RICERCHE, OPUSCOLI ED INIZIATIVE VARIE E PER LE ATTIVITA' PROMOZIONALI A CARICO DELLA REGIONE UMBRIA. (SPESE OBBLIGATORIE).- SERVIZI AUSILIARI
01	01	B0600_S	SPESE PER LA STAMPA E PRODUZIONE (ANCHE A MEZZOVIDEO ED ON LINE) DI PUBBLICAZIONI, STUDI,RICERCHE, OPUSCOLI ED INIZIATIVE VARIE E PER LE ATTIVITA' PROMOZIONALI A CARICO DELLA REGIONE UMBRIA. (SPESE OBBLIGATORIE).- SERVIZI AUSILIARI
01	01	00600_S	SPESE PER LA STAMPA E PRODUZIONE (ANCHE A MEZZOVIDEO ED ON LINE) DI PUBBLICAZIONI, STUDI,RICERCHE, OPUSCOLI ED INIZIATIVE VARIE E PER LE ATTIVITA' PROMOZIONALI A CARICO DELLA REGIONE UMBRIA. (SPESE OBBLIGATORIE).

<b>SPESE OBBLIGATORIE</b> <b>BILANCIO 2016 - 2018</b>			
MISSIONE	PROGRAMMA	CAPITOLO	DESCRIZIONE
01	01	C0600_S	SPESE PER LA STAMPA E PRODUZIONE (ANCHE A MEZZOVIDEO ED ON LINE) DI PUBBLICAZIONI, STUDI, RICERCHE, OPUSCOLI ED INIZIATIVE VARIE E PER LE ATTIVITA' PROMOZIONALI A CARICO DELLA REGIONE UMBRIA. (SPESE OBBLIGATORIE).- SERVIZI AUSILIARI
01	01	00601_S	SPESE PER LA STAMPA E LA PUBBLICAZIONE DEL BOLLETTINO UFFICIALE DELLA REGIONE UMBRIA. (SPESE OBBLIGATORIE).
01	11	00620_S	SPESE LEGALI E PERITALI - SPESE OBBLIGATORIE
01	11	00625_S	SPESE PER LITI PASSIVE, RINUNZIE E TRANSAZIONI (SPESE OBBLIGATORIE)
01	11	A0625_S	SPESE PER LITI PASSIVE, RINUNZIE E TRANSAZIONI (SPESE OBBLIGATORIE) ALTRE SPESE CORRENTI NAC
01	11	00640_S	SPESE CONTRATTUALI E NOTARILI (SPESA OBBLIGATORIA) IMPOSTA DI REGISTRO E BOLLO
01	11	A0640_S	SPESE CONTRATTUALI E NOTARILI (SPESA OBBLIGATORIA) IMPOSTE TASSE E PROV. ASSIMILATI A CARICO DELL'ENTE
01	03	00660_S	SPESE PER SERVIZI RESI AL TESORIERE (SPESE OBBLIGATORIE)
13	04	00661_S	INTERESSI PASSIVI PER LE ANTICIPAZIONI DI LIQUIDITA' DALLO STATO A VALERE SUL FONDO ANTICIPAZIONE DI LIQUIDITA' DI CUI ALL'ART. 3 DEL D.L. N. 35/2013 (ART. 3, D.L. 8 APRILE 2013, N. 35 CONVERTITO DALLA L. 6 GIUGNO 2013, N. 64 - SPESE OBBLIGATORIE
01	04	00680_S	SPESA PER LA GESTIONE DEI TRIBUTI REGIONALI IVI INCLUSA L'ASSISTENZA AI CONTRIBUENTI (SPESE OBBLIGATORIE)
01	04	A0680_S	SPESA PER LA GESTIONE DELLA FISCALITA' PASSIVA E DELL'ATTIVITA' DI RAGIONERIA
01	04	B0680_S	SPESA PER SERVIZI INFORMATICI AFFERENTI L'ACQUISIZIONE DELLE ENTRATE ED I MONITORAGGI DELLA GESTIONE FINANZIARIA
01	08	C0700_S	SPESE PER IMPLEMENTAZIONE, SVILUPPO E GESTIONE DI SISTEMI E PROCEDURE INFORMATICHE. - SERVIZI INFORMATICI E DI TELECOMUNICAZIONE - SOFTWARE
01	08	00700_S	SPESE PER IMPLEMENTAZIONE, SVILUPPO E GESTIONE DI SISTEMI E PROCEDURE INFORMATICHE. - SERVIZI INFORMATICI E DI TELECOMUNICAZIONE
01	08	A0700_S	SPESE PER IMPLEMENTAZIONE, SVILUPPO E GESTIONE DI SISTEMI E PROCEDURE INFORMATICHE. - UTILIZZO BENI DI TERZI
01	08	B0700_S	SPESE PER IMPLEMENTAZIONE, SVILUPPO E GESTIONE DI SISTEMI E PROCEDURE INFORMATICHE. - HARDWARE

<b>SPESE OBBLIGATORIE</b> <b>BILANCIO 2016 - 2018</b>			
MISSIONE	PROGRAMMA	CAPITOLO	DESCRIZIONE
01	03	C0705_S	SPESE PER ATTIVITA' ISTITUZIONALI CONNESSE ALLA PROGRAMMAZIONE STRATEGICA (SPESA OBBLIGATORIA) -IRAP
01	03	B0705_S	SPESE PER ATTIVITA' ISTITUZIONALI CONNESSE ALLA PROGRAMMAZIONE STRATEGICA (SPESA OBBLIGATORIA) -LAVORO FLESSIBILE
01	03	00705_S	SPESE PER ATTIVITA' ISTITUZIONALI CONNESSE ALLA PROGRAMMAZIONE STRATEGICA (SPESA OBBLIGATORIA) -UTENZE E CANONI
01	03	A0705_S	SPESE PER ATTIVITA' ISTITUZIONALI CONNESSE ALLA PROGRAMMAZIONE STRATEGICA (SPESA OBBLIGATORIA) -SERVIZI DI FORMAZIONE
01	10	00720_S	SPESE PER COLLABORATORI DELLA REGIONE CON RAPPORTI DIVERSI DA QUELLI DI IMPIEGO. L.R.23.3.81 N.14- SPESE OBBLIGATORIE - CONSULENZE
01	10	A0720_S	SPESE PER COLLABORATORI DELLA REGIONE CON RAPPORTI DIVERSI DA QUELLI DI IMPIEGO.L.R.23.3.81N.14 -SPESE OBBLIGATORIE CONTR. SOC. EFFETTIVI A CARICO ENTE
01	10	B0720_S	SPESE PER COLLABORATORI DELLA REGIONE CON RAPPORTI DIVERSI DA QUELLI DI IMPIEGO.L.R.23.3.81N.14 - SPESE OBBLIGATORIE. - IRAP
01	10	C0720_S	SPESE PER COLLABORATORI DELLA REGIONE CON RAPPORTI DIVERSI DA QUELLI DI IMPIEGO.L.R.23.3.81N.14 - SPESE OBBLIGATORIE. - LAVORO FLESSIBILE
01	01	E0855_S	SPESE PER L'ESPLETAMENTO DELLE ELEZIONI AMMINISTRATIVE REGIONALI CONTR.SOC. A CARICO ENTE (SPESA OBBLIGATORIA)
01	01	G0855_S	SPESE PER L'ESPLETAMENTO DELLE ELEZIONI AMMINISTRATIVE REGIONALI - TRASF. CORR. AMM. CENTRALI (SPESA OBBLIGATORIA)
01	01	H0855_S	SPESE PER L'ESPLETAMENTO DELLE ELEZIONI AMMINISTRATIVE REGIONALI (SPESA OBBLIGATORIA) RAPPRES. ORGANIZZ. EVENTI, PUBBLICITA' E SERVIZI PER TRASFERTA
01	01	D0855_S	SPESE PER L'ESPLETAMENTO DELLE ELEZIONIAMMINISTRATIVE REGIONALI (SPESA OBBLIGATORIA). -TRASF. CORR. AMM.NI LOCALI
01	01	F0855_S	SPESE PER L'ESPLETAMENTO DELLE ELEZIONI AMMINISTRATIVE REGIONALI - IRAP (SPESA OBBLIGATORIA)
01	01	B0855_S	SPESE PER L'ESPLETAMENTO DELLE ELEZIONI AMMINISTRATIVE REGIONALI (SPESA OBBLIGATORIA). -ORGANI E INCARICHI ISTITUZIONALI
01	01	A0855_S	SPESE PER L'ESPLETAMENTO DELLE ELEZIONI AMMINISTRATIVE REGIONALI (SPESA OBBLIGATORIA). -ALTRI BENI DI CONSUMO
01	01	00855_S	SPESE PER L'ESPLETAMENTO DELLE ELEZIONI AMMINISTRATIVE REGIONALI (SPESA OBBLIGATORIA). -RETRIBUZIONI IN DENARO
01	01	C0855_S	SPESE PER L'ESPLETAMENTO DELLE ELEZIONI AMMINISTRATIVE REGIONALI (SPESA OBBLIGATORIA). -ALTRI SERVIZI

<b>SPESE OBBLIGATORIE</b> <b>BILANCIO 2016 - 2018</b>			
MISSIONE	PROGRAMMA	CAPITOLO	DESCRIZIONE
01	01	E0880_S	SPESE PER LO SVOLGIMENTO DEGLI ISTITUTI DI PARTECIPAZIONE ALLE FUNZIONI DELLE ISTITUZIONI REGIONALI-L.R. 16/2/2010 N. 14 TRASF. CORR. AMM. CENTRALI(SPESE OBBLIGATORIE)
01	01	00880_S	SPESE PER LO SVOLGIMENTO DEGLI ISTITUTI DI PARTECIPAZIONE ALLE FUNZIONI DELLE ISTITUZIONI REGIONALI- L.R. 16/2/2010 N. 14 (SPESEOBBLIGATORIE) - RETRIBUZIONI IN DENARO
01	01	A0880_S	SPESE PER LO SVOLGIMENTO DEGLI ISTITUTI DI PARTECIPAZIONE ALLE FUNZIONI DELLE ISTITUZIONI REGIONALI- L.R. 16/2/2010 N. 14 (SPESEOBBLIGATORIE) - ALTRI BENI DI CONSUMO
01	01	B0880_S	SPESE SVOLGIM. ISTITUTI DI PARTECIPAZ. ALLEFUNZ. DELLE ISTITUZIONI REG.LI- L.R. 16/2/2010 N.14 (SPESE OBBLIGATORIE) SPESE PER LO SVOLGIM.DEGLI ISTITUTI DI PARTECIPAZ. ALLE FUNZIONI DELLE ISTITUZ. REGIONALI- L.R. 16/2/2010 N. 14 (SPESEOBBLIGATORIE) - ORGA
01	01	C0880_S	SPESE PER LO SVOLGIMENTO DEGLI ISTITUTI DI PARTECIPAZIONE ALLE FUNZIONI DELLE ISTITUZIONI REGIONALI- L.R. 16/2/2010 N. 14 (SPESEOBBLIGATORIE) - ALTRI SERVIZI
01	01	D0880_S	SPESE PER LO SVOLGIMENTO DEGLI ISTITUTI DI PARTECIPAZIONE ALLE FUNZIONI DELLE ISTITUZIONI REGIONALI- L.R. 16/2/2010 N. 14 (SPESEOBBLIGATORIE) - TRASF. CORR. AMM.NI LOCALI
13	04	02241_S	SPESE PER IL FINANZIAMENTO DEGLI ONERI DERIVANTI DA AZIONI RISARCITORIE PENDENTI RELATIVE ALLE GESTIONI LIQUIDATORIE EX ULSS ANNO 1994 E PRECEDENTI
01	04	06000_S	SGRAVI E RIMBORSI DI QUOTE INDEBITE O INESIGIBILI DI IMPOSTE E TASSE ERARIALI, DI TRIBUTI REGIONALIE DI ENTRATE VARIE INDEBITAMENTE RISCOSE(SPESEOBBLIGATORIE) - RIMBORSO DI IMPOSTE E TASSE DI NATURA CORRENTE
01	04	A6000_S	SGRAVI E RIMBORSI DI QUOTE INDEBITE O INESIGIBILI DI IMPOSTE E TASSE ERARIALI, DI TRIBUTI REGIONALIE DI ENTRATE VARIE INDEBITAMENTE RISCOSE(SPESEOBBLIGATORIE) - RIMB. DI PARTE CORRENTE AIIMPRESE DI SOMME NON DOVUTE O INCASSATE IN ECCESSO
01	04	B6000_S	SGRAVI E RIMBORSI DI QUOTE INDEBITE O INESIGIBILI DI IMPOSTE E TASSE ERARIALI, DI TRIBUTI REGIONALIE DI ENTRATE VARIE INDEBITAMENTE RISCOSE(SPESEOBBLIGATORIE) - RIMB. DI PARTE CORRENTE AFAMIGLIE DI SOMME NON DOVUTE O INCASSATE INECCESSO
01	04	C6000_S	SGRAVI E RIMBORSI DI QUOTE INDEBITE O INESIGIBILI DI IMPOSTE E TASSE ERARIALI, DI TRIBUTI REGIONALI E DI ENTRATE VARIE INDEBITAMENTE RISCOSE. RIMB. SOMME NON DOVUTE (SPESE OBBLIGATORIE) -
01	04	06015_S	SPESE PER REGOLAZIONI FINANZIARIE STATO-REGIONI IN ATTUAZIONE DEL FEDERALISMO FISCALE.

<b>SPESE OBBLIGATORIE</b> <b>BILANCIO 2016 - 2018</b>			
MISSIONE	PROGRAMMA	CAPITOLO	DESCRIZIONE
01	04	06016_S	IVA A DEBITO SU ATTIVITA' COMMERCIALI VERS. IVA A DEBITO PER GEST. COMMERCIALI
01	05	B6020_S	TASI A CARICO DELLA REGIONE
01	11	C6020_S	ALTRE IMPOSTE, TASSE E PROVENTI ASSIMILATI CARICO DELLA REGIONE
01	05	06020_S	IMPOSTA COMUNALE SUGLI IMMOBILI DELLA REGIONE
01	05	A6020_S	IMPOSTA MUNICIPALE PROPRIA A CARICO DELLA REGIONE
01	04	06025_S	VERSAMENTO ALL'ERARIO DI IMPOSTA SUL VALORE AGGIUNTO A DEBITO SU CESSIONI DI BENI E PRESTAZIONI DI SERVIZI INERENTI L'ATTIVITA' COMMERCIALE SVOLTA DALLA REGIONE UMBRIA-(SPESEOBBLIGATORIE).
01	04	A6025_S	IVA COMUNITARIA
14	01	06045_S	FONDI PER LA COPERTURA DEL RISCHIO CONNESSO AL RILASCIO DI GARANZIE PRESTATE IN VIA PRINCIPALE O SUSSIDIARIA DALLA REG. A FAVORE DI ENTI, ISTITUTI, COOP. ED ALTRI SOGGETTI PER LA CONTRAZIONE DEI MUTUI DESTINATI AL FUNZIONAM. DI SPESE RIENTRANTI NELLE COMPETENZE REG.LI (ART.32, L.R. 13/2000).
01	04	06061_S	FONDI REISCRITTI PER FAR FRONTE AL PAGAMENTO DI DEBITI CANCELLATI PER PERENZIONE AMMINISTRATIVA DA STANZIAMENTI DI PARTITE DI GIRO (ART. 42,3COMMA,L.R.28/2/2000 N. 13).
01	10	06074_S	SPESE PER LA CORRESPONSIONE DI INCENTIVI DA RICONOSCERE ALL'AVVOCATURA INTERNA REGIONALE. ART.37,CCNL DEL 23/12/99.SPESA OBBLIGATORIA. - RETRIBUZ. IN DENARO
01	10	A6074_S	SPESE PER LA CORRESPONSIONE DI INCENTIVI DA RICONOSCERE ALL'AVVOCATURA INTERNA REGIONALE.ART.37,CCNL DEL 23/12/99.SPESA OBBLIGATORIA. - CONTRIB. SOCIALI
01	10	B6074_S	SPESE PER LA CORRESPONSIONE DI INCENTIVI DA RICONOSCERE ALL'AVVOCATURA INTERNA REGIONALE.ART.37,CCNL DEL 23/12/99.SPESA OBBLIGATORIA. - IRAP
01	10	C6074_S	SPESE PER LA CORRESPONSIONE DI INCENTIVI DA RICONOSCERE ALL'AVVOCATURA INTERNA REGIONALE.ART.37,CCNL DEL 23/12/99.SPESA OBBLIGATORIA - IMPOSTE TASSE A CARICO ENTE N.A.C.

<b>SPESE OBBLIGATORIE</b> <b>BILANCIO 2016 - 2018</b>			
MISSIONE	PROGRAMMA	CAPITOLO	DESCRIZIONE
50	01	A6080_S	INTERESSI PASSIVI DI PREAMMORTAMENTO E AMMORTAMENTO DI MUTUI PASSIVI. (SPESE OBBLIGATORIE). - INT. PASSIVI SU TITOLI OBBLIGAZIONARI A MEDIO LUNGO TERMINE IN VALUTA DOMESTICA
50	01	06080_S	INTERESSI PASSIVI DI PREAMMORTAMENTO E AMMORTAMENTO DI MUTUI PASSIVI. (SPESE OBBLIGATORIE). - INT. PASSIVI SU FINANZ. A MEDIO LUNGO TERMINE A IMPRESE
60	01	06085_S	INTERESSI PASSIVI SU ANTICIPAZIONI DI CASSA FATTE DAL TESORIERE (ART.32 L.R. 3/5/1978 N.23)(SPESA OBBLIGATORIA)
20	02	06101_S	ACCANTONAMENTI AL FONDO CREDITI DI DUBBIA ESIGIBILITA' - PARTE CORRENTE
20	01	06102_S	PERDITE POTENZIALI PER SPESE CORRENTI A CARICO DELLA REGIONE
20	01	06104_S	FONDO RISCHI SPESE LEGALI - PARTE CORRENTE
13	04	09717_S	RIMBORSO DELLE ANTICIPAZIONI DI LIQUIDITA' DALLO STATO A VALERE SUL FONDO ANTICIPAZIONE DI LIQUIDITA' DI CUI ALL'ART. 3 DEL D.L. N. 35/2013(ART. 3,D.L. 8 APRILE 2013, N. 35, CONVERTITO DALLA L. 6 GIUGNO 2013, N. 64 - SPESE OBBLIGATORIE
20	02	09721_S	ACCANTONAMENTI AL FONDO CREDITI DI DUBBIA ESIGIBILITA' - PARTE INVESTIMENTI
20	02	09722_S	PERDITE POTENZIALI PER SPESE IN CONTO CAPITALE A CARICO DELLA REGIONE
20	01	09724_S	FONDO RISCHI SPESE LEGALI - PARTE CAPITALE
50	02	09790_S	RATE AMMORTAMENTO DI MUTUI PASSIVI (SPESE OBBLIGATORIE) RIMB. MUTUI E ALTRI FINANZ. A MEDIO LUNGO TERMINE A IMPRESE
50	02	A9790_S	RATE AMMORTAMENTO DI MUTUI PASSIVI (SPESE OBBLIGATORIE) - RIMB. TITOLI OBBLIGAZIONARI A MEDIO LUNGO TERMINE IN VALUTA DOMESTICA
50	02	B9790_S	RATE AMMORTAMENTO DI MUTUI PASSIVI (SPESE OBBLIGATORIE) ACCANTONAMENTO AL FONDO DI AMMORTAMENTO PER RIMBORSO QUOTA CAPITALE PRESTITO BULLET
60	01	09792_S	ESTINZIONE ANTICIPAZIONE DI CASSA CONCESSA DAL TESORIERE REGIONALE AI SENSI DELL'ART.79 DELLA L.R. 28.2.2000 N.13. (SPESE OBBLIGATORIE).





**Regione Umbria**

## ALLEGATO 13

### **ELENCO DELLE SPESE CHE POSSONO ESSERE FINANZIATE CON IL FONDO DI RISERVA PER SPESE IMPREVISTE**

BILANCIO DI PREVISIONE 2016-2018

**Elenco delle spese che possono essere finanziate con il fondo di riserva per spese impreviste**

Sono da considerare impreviste:

1. Spese per interventi a seguito di calamità naturali ed emergenze derivanti da dissesti idrogeologici ed eventi alluvionali
2. Spese per il soccorso e la protezione civile aventi carattere di urgenza e legati ad eventi non programmabili o prevedibili



**Regione Umbria**

## ALLEGATO 14

### **TABELLA DIMOSTRATIVA DEL DISAVANZO DERIVANTE DA DEBITO AUTORIZZATO E NON CONTRATTO**

**BILANCIO DI PREVISIONE 2016-2018**

Disavanzo da debito autorizzato e non contratto al 31/12/2014

169.434.490,37

Impegni presunti a dimostrazione del disavanzo dell'esercizio 2015 al 31/12/2015

32.500.000,00

**Totale 201.934.490,37**

**SPESE DI INVESTIMENTO IN CONTO CAPITALE FINANZIATI DA AUTORIZZAZIONE ALL'INDEBITAMENTO  
bilanci 2009-2010-2011-2014-2015**

Missione	Programma	Cap.	Descrizione capitolo	Importo 2009	Importo 2010	Importo 2011	Importo 2014	Importo 2015
01	06	06500/1900_S	SPESE PER L'ACQUISTO, LA COSTRUZIONE, L'ASISTEMA-ZIONE, L'ADATTAMENTO E LA MANUTENZIONE STRAORDINARIA DI BENI IMMOBILI REGIONALI.-INTERVENTI SU BENI IMMOBILI GESTITI DALLAREGIONE - BENI IMMOBILI	0,00	0,00	0,00	0,00	14.000.000,00
01	06	06500/1905_S	SPESE PER L'ACQUISTO, LA COSTRUZIONE, L'ASISTEMA-ZIONE, L'ADATTAMENTO E LA MANUTENZIONE STRAORDINARIA DI BENI IMMOBILI REGIONALI.- INTERVENTI SU BENI IMMOBILI GESTITI DALL'ADISU.	1.651.626,00	5.540.840,00	700.000,00	5.255.525,04	7.500.000,00
01	06	06505/1911_S	INTERVENTI CONNESSI ALLA VALORIZZAZIONE DELPATRIMONIO DELLA REGIONE E DELLE AZIENDE SANITARIE LOCALI - L.R. 18.4.97 N.14.- SPESE PER VALOR. BENI IMM. E INTERV.FINAL. RIUSO O ALIEN.PATR.IMM. -	3.824.503,95	3.889.159,74	1.487.841,54	300.000,00	500.000,00
18	01	08700_S	CONCESSIONE DI CONTRIBUTI AGLI ENTI LOCALI PER IL SOSTEGNO AI PROGRAMMI DI SVILUPPO E QUALIFICAZIONE DEI SERVIZI DI LORO COMPETENZA IN ESECUZIONE DEL PATTO DI STABILITA' FISCALE E TARIFFARIO.L.R. 20/07/2004, N. 11.	2.186.452,20	1.000.000,00	2.000.000,00	0,00	0,00
08	01	07003_S	CONTRIBUTI IN C/CAPITALE PER INTERVENTI RICOMPRESI ALL'INTERNO DI PROGRAMMI URBANI COMPLESSI -ART. 70 L.R. 21/01/2015, N. 1	174.600,00	174.600,00	174.600,00	0,00	0,00
04	01	08900_S	ATTUAZIONE DI INTERVENTI IN MATERIA DI OPERE PUBBL. REALIZZATE DA ENTI LOC.TERRIT. ENTI PUBBL. IVI COMPRESI CONS. PUBL. COMUN. MONTANE E SOC. A PARTEC.STAT. NONCHE' DA ALTRI SOGG.INDIVIDUATI DAI PROGR.PLUR. OO.PP. L.R.20.5.86 N.19 - CONTR.INVESTIM. AMM.NI LOCALI.	2.624.600,00	0,00	0,00	0,00	0,00
04	01	08901_S	SPESE PER IL FINANZIAMENTO DI INTERVENTI RELATIVI AI LAVORI PUBBLICI E OPERE PUBBLICHE E DI PUBBLICA UTILITA' DI CUI ALL'ART. 5, C. 4, L.R.21/01/2010,N. 3. - CONTR. INVESTIM. AMM.NI LOCALI	0,00	2.624.600,00	4.124.600,00	0,00	0,00
09	02	08904_S	FONDO PER LA TUTELA E LA VALORIZZAZIONE DEI BENI AMBIENTALI, DEL PAESAGGIO E DELLE BELLEZZE NATURALI. (L.R. 6.3.1985 N.7)	0,00	0,00	0,00	0,00	0,00
11	02	09240_S	SPESE PER L'APPRESTAMENTO DEI MATERIALI E ATTREZZATURE PER LE NECESSITA' PIU' URGENTI IN CASO DI PUBBLICHE CALAMITA' DI COMPETENZA REGIONALEE PER ALTRI INTERVENTI DI SOCCORSO. (L.R.5.12.1978,N.65). CONTR. INVESTIM. AMM.NI LOCALI	365.477,37	374.824,99	0,00	0,00	0,00
09	01	08553_S	SPESE PER LE FUNZIONI E COMPITI TRASFERITI IN MATERIA DI DEMANIO IDRICO - DPCM 13/11/2000-	0,00	0,00	0,00	800.000,00	500.000,00
10	05	07377_S	TRASFERIMENTI IN FAVORE DI COMUNI, PROVINCE ED ALTRI ENTI PUBBLICI PER SPESE PER L'ESERCIZIO DI FUNZIONI E COMPITI IN MATERIA DI VIABILITA'.	18.721.438,50	0,00	0,00	0,00	0,00

**SPESE DI INVESTIMENTO IN CONTO CAPITALE FINANZIATI DA AUTORIZZAZIONE ALL'INDEBITAMENTO  
bilanci 2009-2010-2011-2014-2015**

Missione	Programma	Cap.	Descrizione capitolo	Importo 2009	Importo 2010	Importo 2011	Importo 2014	Importo 2015
10	05	07378_S	CONTRIBUTI DELLA REGIONE PER LA PROGETTAZIONE E LA REALIZZAZIONE DI INFRASTRUTTURE PER LA MOBILITA' REGIONALE. ART 171, CC. 1,2,3,4 E 5 L.R. 21/01/2015, N. 1	226.700,00	16.927.015,15	24.646.200,00	7.300.000,00	6.000.000,00
10	05	07409_S	SPESE PER INVESTIMENTI RELATIVI ALL'ATTUAZIONE DEI SERVIZI FERROVIARI. ART. 32, COMMA 2, LETT.B)DEL-LA L.R. 18.11.1998, N. 37.	1.025.000,00	1.316.259,92	325.000,00	0,00	0,00
10	04	09005_S	CONTRIBUTI AI COMUNI PER IL FINANZIAM. DELLA SPESA RELATIVA ALLA REALIZZAZIONE DEI PARCHEGGI DI CUI ALL'ART.3 DELLA LEGGE 24.3.89 N.122. (FINANZIAMENTO CON FONDI STATALI)	0,00	0,00	0,00	0,00	0,00
16	01	08330_S	FONDO PER GLI INVESTIMENTI DELLE COMUNITA' MONTANE E AGENZIA FORESTALE REGIONALE - L.R.9.3.00 N.19,L.R. 24/09/2003, N.18, ARTT. 19 E 75,L.R.23/12/2011, N. 18	3.929.132,80	3.935.400,00	3.935.400,00	1.700.000,00	2.000.000,00
09	02	08425_S	CONTRIBUTI IN CONTO CAPITALE PER INIZIATIVE NATURALISTICHE. ART.16 L.R. 19.11.2001 N.28 - CONTR.INVESTIM. AMM.NI LOCALI.	0,00	0,00	0,00	0,00	0,00
16	01	07663/2360_S	SPESE PER INTERVENTI PUBBLICI NEL SETTORE DELL'IR-RIGAZIONE E DELLA BONIFICA.- INTERVENTI DI IRRIGAZIONE -	0,00	0,00	0,00	0,00	1.000.000,00
16	01	07704_S	SPESE PER CONTRIBUTI A FAVORE DEI CONSORZI DI BONIFICA E DELLE COMUNITA' MONTANE PER LA MANUTENZIONE STRAORDINARIA E SISTEMAZIONE DELLE OPERE DI BONIFICA. ART. 5,COMMA 1,LETT.a),b),d),e),f),g),i) E j) DELLA L.R.23/12/2004, N. 30.	0,00	0,00	0,00	0,00	0,00
04	03	06645_S	SPESE PER GLI INTERVENTI DI CONSERVAZIONE E MIGLIORAMENTO DEL PATRIMONIO REGIONALE DI EDILIZIA SCOLASTICA. L.R. 29.5.80 N.63. - CONTRIB.INVESTIMENTI AMM.NI LOCALI.	2.308.200,00	2.258.200,00	0,00	0,00	0,00
06	01	06891_S	CONTRIBUTI IN CONTO INTERESSI E IN CONTO CAPITALE NELLA SPESA PER INTERVENTI DI EDILIZIA SPORTIVA-L.R. 21/97 - CONTR. INVESTIM. AMM.NI LOCALI.	0,00	0,00	0,00	0,00	0,00
06	01	06892_S	CONTRIBUTI IN CONTO CAPITALE AD ENTI LOCALI IN MATERIA DI IMPIANTISTICA SPORTIVA . ART. 25DELLA L.R. 23.09.2009, N. 19.	1.041.498,71	0,00	500.000,00	900.000,00	500.000,00
05	01	06824_S	CONTRIBUTI IN C/CAPITALE PER L'EDIFICAZ., IL CONSOLIDAMENTO, IL RESTAURO E LA RISTRUTTURAZIONE DEGLI ISTIT. E DEI SERVIZI INERENTI BIBLIOT., ARCHIVI STORICI, CENTRI DI DOCUMENTAZIONE, MEDIATECHE DI ENTI LOCALI E DI INTERESSE REG.LE - ART.20 C.3LETT.A) L.R.3/5/90 N.	0,00	0,00	134.200,00	0,00	0,00
05	01	06833_S	INTERVENTI PER LA SALVAGUARDIA E VALORIZZAZIONE DEI BENI CULTURALI CONNESSI AL SISTEMA MUSEALE REGIONALE - L.R.22/12/2003, N.24.	0,00	88.000,00	178.000,00	0,00	500.000,00
13	07	07217_S	SPESE PER IL FINANZIAMENTO DEGLI INVESTIMENTI DEL SERVIZIO SANITARIO REGIONALE. L.R.26/05/2004N.7,ART.1.	11.538.700,00	13.313.594,46	11.138.700,00	0,00	0,00
13	05	07237/8020	SPESE PER IL LOTTO COMPLETAMENTO OSPEDALE SILVESTRINI DI PERUGIA. LEGGE 67/88. ACCORDO DI PROGRAMMA - FINANZIAMENTO CON FONDI PROPRI REGIONALI .	0,00	0,00	0,00	0,00	0,00
13	05	07260/8020	SPESE PER LA REALIZZAZIONE DEL NUOVO OSPEDALE DI TODI - MARSCIANO. LEGGE 67/88.- FINANZIAMENTO CON FONDI PROPRI REGIONALI.	0,00	0,00	0,00	0,00	0,00

**SPESE DI INVESTIMENTO IN CONTO CAPITALE FINANZIATI DA AUTORIZZAZIONE ALL'INDEBITAMENTO**  
**bilanci 2009-2010-2011-2014-2015**

Missione	Programma	Cap.	Descrizione capitolo	Importo 2009	Importo 2010	Importo 2011	Importo 2014	Importo 2015
13	05	07180/8020	ACCORDO DI PROGRAMMA EX ART. 20 L.N. 67/88 - ANNO2013 - OSPEDALE CITTA DI CASTELLO: INTERVENTI VARI- QUOTA 5% REGIONE.	0,00	0,00	0,00	48.046,78	0,00
13	05	07181/8020	ACCORDO DI PROGRAMMA EX ART. 20 L.N. 67/88 -ANNO2013 - CITTA DI CASTELLO SEDE DIP EX INAM:ADEGUAMENTO STRUTTURALE ED IMPIANTISTICO - QUOTA5% REGIONE	0,00	0,00	0,00	24.385,25	0,00
13	05	07182/8020	ACCORDO DI PROGRAMMA EX ART. 20 L.N. 67/88 - ANNO2013 - RIQUALIFICAZIONE OSPEDALE CASTIGLIONE DEL LAGO - QUOTA 5% REGIONE.	0,00	0,00	0,00	227.141,12	0,00
13	05	07183/8020	ACCORDO DI PROGRAMMA EX ART. 20 L.N. 67/88 -ANNO2013 - RIQUALIFICAZIONE OSPEDALE DI CITTA DELLA PIEVE - QUOTA 5% REGIONE.	0,00	0,00	0,00	81.086,57	0,00
13	05	07184/8020	ACCORDO DI PROGRAMMA EX ART. 20 L.N. 67/88 -ANNO2013 - ACQUISTO TECNOLOGIE ED ARREDI ASSISTENZA OSPEDALIERA AREA DISTRETTUALE DEL LAGO TRASIMENO -QUOTA 5% REGIONE.	0,00	0,00	0,00	156.325,20	0,00
13	05	07185/8020	ACCORDO DI PROGRAMMA EX ART. 20 L.N. 67/88 -ANNO2013 - RSA S. MARGHERITA: ADEGUAMENTO IMPIANTI DPR 14.1.97 - QUOTA 5% REGIONE.	0,00	0,00	0,00	59.400,00	0,00
13	05	07186/8020	ACCORDO DI PROGRAMMA EX ART. 20 L.N. 67/88 -ANNO2013 - ACQUISIZIONE ATTREZZATURE AZIENDA U.S.L. UMBRIA 1 - QUOTA 5% REGIONE.	0,00	0,00	0,00	36.705,26	0,00
13	05	07189/8020	ACCORDO DI PROGRAMMA EX ART. 20 L.N. 67/88 - ANNO2013 -AGGIORNAMENTO APPARECCHIATURE AZIENDA U.S.LUMBRIA 2 - QUOTA 5% REGIONE.	0,00	0,00	0,00	54.421,05	0,00
13	05	07190/8020	ACCORDO DI PROGRAMMA EX ART. 20 L.N. 67/88 -ANNO2013 - OSPEDALE CASCIA: INTERVENTI DI NATURA EDILIZIA - QUOTA 5% REGIONE.	0,00	0,00	0,00	8.876,32	0,00
13	05	07191/8020	ACCORDO DI PROGRAMMA EX ART. 20 L.N. 67/88 - ANNO2013 - OSPEDALE SAN MATTEO DEGLI INFERMI-SPOLETO, STUDI INFRAOMOENIA E SERVIZIO TRASFUSIONALE- AZIENDA U.S.L. UMBRIA N.2 - QUOTA 5%REGIONE.	0,00	0,00	0,00	8.400,00	0,00
13	05	07192/8020	ACCORDO DI PROGRAMMA EX ART. 20 L.N. 67/88 -ANNO2013 - CASA DELLA SALUTE TREVI: ADEMPIMENTI NORME SICUREZZA AMBIENTI DI LAVORO - QUOTA 5%REGIONE.	0,00	0,00	0,00	4.631,58	0,00
13	05	07193/8020	ACCORDO DI PROGRAMMA EX ART. 20 L.N. 67/88 -ANNO2013 - ACQUISIZIONE COMPENDIO SAN CARLO INS POLETO, QUOTA 5% REGIONE.	0,00	0,00	0,00	31.263,16	0,00
13	05	07194/8020	ACCORDO DI PROGRAMMA EX ART. 20 L.N. 67/88 - ANNO2013 -DIGITALIZZAZIONI IMMAGINI AZIENDA U.S.L. UMBRIA 2 - QUOTA 5% REGIONE.	0,00	0,00	0,00	48.481,05	0,00
13	05	07195/8020	ACCORDO DI PROGRAMMA EX ART. 20 L.N. 67/88 - ANNO 2013 - OSPEDALE NARNI AMELIA - QUOTA 5%REGIONE.	0,00	0,00	0,00	373.723,29	0,00
13	05	07196/8020	ACCORDO DI PROGRAMMA EX ART. 20 L.N. 67/88 - ANNO2013 - ADEGUAMENTO ANTISISMICO AZIENDA OSPEDALIERA PERUGIA - QUOTA 5% REGIONE.	0,00	0,00	0,00	208.631,58	0,00

**SPESE DI INVESTIMENTO IN CONTO CAPITALE FINANZIATI DA AUTORIZZAZIONE ALL'INDEBITAMENTO  
bilanci 2009-2010-2011-2014-2015**

Missione	Programma	Cap.	Descrizione capitolo	Importo 2009	Importo 2010	Importo 2011	Importo 2014	Importo 2015
13	05	07198/8020	ACCORDO DI PROGRAMMA EX ART. 20 L.N. 67/88 - ANNO2013 - ACQUISIZIONE ATTREZZATURE VARIE AZIENDA OSPEDALIERA TERNI - QUOTA 5% REGIONE.	0,00	0,00	0,00	24.625,11	0,00
13	05	07199/8020	ACCORDO DI PROGRAMMA EX ART. 20 L.N. 67/88 - ANNO2013 - DIAGNOSTICA PER IMMAGINI E RADIOLOGIA -AZIENDA OSPEDALIERA TERNI - QUOTA 5% REGIONE.	0,00	0,00	0,00	230.000,00	0,00
13	05	07200/8020	ACCORDO DI PROGRAMMA EX ART. 20 L.N. 67/88 -ANNO2013 - COSTRUZIONE DEL BUNKER PER NUOVO ACCELERATORE LINEARE - AZIENDA OSPEDALIERA TERNI - QUOTA 5%REGIONE	0,00	0,00	0,00	125.000,00	0,00
13	05	07201/8020	ACCORDO DI PROGRAMMA EX ART. 20 L.N. 67/88 - ANNO2013 - MEDICINA NUCLEARE IN CONTINUITA CON PET-TAC, AZIENDA OSPEDALIERA TERNI - QUOTA 5%REGIONE.	0,00	0,00	0,00	45.257,99	0,00
13	05	07202/8020	ACCORDO DI PROGRAMMA EX ART. 20 L.N. 67/88 - ANNO 2013 RISANAMENTO CONSERVATIVO E MESSA INSICUREZZA DELLE FACCIATE DEL COMPLESSO OSPEDALIERO TERNI, QUOTA 5% REGIONE.	0,00	0,00	0,00	61.841,68	0,00
13	05	07203/8020	ACCORDO DI PROGRAMMA EX ART. 20 L.N. 67/88 -ANNO2013- LAVORI DI RISTRUTTURAZIONE DI ALCUNI SERVIZI DEL PRESIDIO OSPEDALIERO - AZIENDA OSPEDALIERA DI TERNI - QUOTA 5% REGIONE.	0,00	0,00	0,00	97.285,65	0,00
13	05	07212/8020	ACCORDO DI PROGRAMMA EX ART. 20 L.N. 67/88 - ANNO2013 - LAVORI DI RISTRUTTURAZIONE DI ALCUNI SERVIZI DEL PRESIDIO OSPEDALIERO - AZIENDA OSPEDALIERA DI TERNI - QUOTA 5% REGIONE.	0,00	0,00	0,00	3.703,95	0,00
13	05	07213/8020	ACCORDO DI PROGRAMMA EX ART.20 L.67/88 - ANNO 2013 INTERVENTO DI NATURA EDILIZIA E DI COMPLETAMENTO PRESSO HOSPICE DI SPOLETO-RECINZIONE AREA PERTINENZIALE - AZ. USL N. 2 - QUOTA 5%REGIONE.	0,00	0,00	0,00	2.019,74	0,00
13	05	07214/8020	ACCORDO DI PROGRAMMA EX ART.20 L.67/88 - ANNO 2013 OSPEDALE SAN MATTEO DEGLI INFERMI-SPOLETO PRONTO SOCCORSO - AZ. USL N.2 - QUOTA 5% REGIONE.	0,00	0,00	0,00	7.875,00	0,00
13	05	07218/8020	ACCORDO DI PROGRAMMA EX ART.20 L.67/88 - ANNO 2013, LAVORI DI RISTRUTTURAZIONE SERVIZIO ANATOMIA PATOLOGICA - AZ. OSPEDALIERA DI TERNI- QUTA 5%REGIONE.	0,00	0,00	0,00	30.872,67	0,00
13	07	07208_S	CONTRIBUTI ALLE AZIENDE USL PER ATTREZZARE GABINETTI ODONTOIATRICI IDONEI ALLO SVOLGIMENTO DELS ERVIZIO DI ASSISTENZA ODONTOIATRICA ED ORTESICA - L.R. 07/05/2008, N. 7.	300.000,00	0,00	0,00	0,00	0,00
13	07	07310_S	CONTRIBUTI AI COMUNI, COMUNITA' MONTANE E LORO CONSORZI PER IL RISANAMENTO, COSTRUZIONE E GESTIONE DELLE STRUTT. DI RICOVERO PER GLI ANIMALI DI AFFEZIONE E DEI CANILI PUBBLICI - L.R.19.7.94N.19-	158.000,00	158.000,00	158.000,00	0,00	0,00
<b>Totale</b>				<b>50.075.929,53</b>	<b>51.600.494,26</b>	<b>49.502.541,54</b>	<b>18.255.525,04</b>	<b>32.500.000,00</b>



**Regione Umbria**

## ALLEGATO 15

### **ELENCO DEGLI INTERVENTI PROGRAMMATI PER SPESE DI INVESTIMENTO FINANZIATI CON RICORSO AL DEBITO E CON LE RISORSE DISPONIBILI**

**BILANCIO DI PREVISIONE 2016-2018**



Elenco degli interventi programmati per spese di investimento finanziati con ricorso all'indebitamento

MISSIONE	PROGRAMMA	CAPITOLO	DESCRIZIONE	2016
01 SERVIZI ISTITUZIONALI, GENERALI E DI GESTIONE	06 UFFICIO TECNICO	06500/1900_S	SPESE PER L'ACQUISTO, LA COSTRUZIONE, LA SISTEMAZIONE, L' ADATTAMENTO E LA MANUTENZIONE STRAORDINARIA DI BENI IMMOBILI REGIONALI.- INTERVENTI SU BENI IMMOBILI GESTITI DALLA REGIONE - BENI IMMOBILI	1.000.000,00
04 ISTRUZIONE E DIRITTO ALLO STUDIO	04 ISTRUZIONE UNIVERSITARIA	00937_S	SPESE DI INVESTIMENTO CONNESSE ALLO SVOLGIMENTO DEI SERVIZI PER IL DIRITTO ALLO STUDIO UNIVERSITARIO - ART. 18, C. 3, LETT. A) L.R. 28/03/2006, N. 6 -CONTRIB. INVEST. AMM. LOCALI	1.124.119,20
16 AGRICOLTURA, POLITICHE AGROALIMENTARI E PESCA	01 SVILUPPO DEL SETTORE AGRICOLO E DEL SISTEMAAGROALIMENTARE	08330_S	FONDO PER GLI INVESTIMENTI DELLE COMUNITA' MONTANE E AGENZIA FORESTALE REGIONALE - L.R.9.3.00 N.19,L.R. 24/09/2003, N.18, ARTT. 19 E 75, L.R.23/12/2011, N. 18	2.200.000,00
06 POLITICHE GIOVANILI, SPORT E TEMPO LIBERO	01 SPORT E TEMPO LIBERO	06892_S	CONTRIBUTI IN CONTO CAPITALE AD ENTI LOCALI IN MATERIA DI IMPIANTISTICA SPORTIVA . ART. 25 DELLA L.R. 23.09.2009, N. 19.	500.000,00
05 TUTELA E VALORIZZAZIONE DEI BENI E ATTIVITÀCULTURALI	01 VALORIZZAZIONE DEI BENI DI INTERESSE STORICO	06833_S	INTERVENTI PER LA SALVAGUARDIA E VALORIZZAZIONE DEI BENI CULTURALI CONNESSI AL SISTEMA MUSEALE REGIONALE - L.R.22/12/2003, N.24.	500.000,00
10 TRASPORTI E DIRITTO ALLA MOBILITÀ	05 VIABILITA' E INFRASTRUTTURE STRADALI	07378_S	CONTRIBUTI DELLA REGIONE PER LA PROGETTAZIONE E LA REALIZZAZIONE DI INFRASTRUTTURE PER LA MOBILITA' REGIONALE. ART 171, CC. 1,2,3,4 E 5 L.R. 21/01/2015, N. 1	3.000.000,00
13 TUTELA DELLA SALUTE	05 SERVIZIO SANITARIO REGIONALE - INVESTIMENTISANITARI	07204/8020_S	ART. 20, C. 2 -ACCORDO DI PROGRAMMA INTEGRATIVO EX ART. 20 L.N. 67/88 - ANNO 2016 - OSPEDALE DI CITTA' DI CASTELLO: ADEGUAMENTO ANTINCENDIO - A.U.S.L. UMBRIA 1 - QUOTA 5% REGIONE - CONTRIB. INVEST. AMM. LOCALI	35.000,00
13 TUTELA DELLA SALUTE	05 SERVIZIO SANITARIO REGIONALE - INVESTIMENTISANITARI	07207/8020_S	ART. 20, C. 2 -ACCORDO DI PROGRAMMA INTEGRATIVO EX ART. 20 L.N. 67/88 - ANNO 2016 - OSPEDALE DI CITTA' DI CASTELLO: ADEGUAMENTO COPERTURA, SISTEMA FOGNARIO, PARCHEGGIO E VIABILITA' ESTERNA - A.U.S.L.UMBRIA 1 - QUOTA 5% REGIONE - CONTRIB.INVEST. AMM.LOCALI	50.000,00
13 TUTELA DELLA SALUTE	05 SERVIZIO SANITARIO REGIONALE - INVESTIMENTISANITARI	07209/8020_S	ART. 20, C. 2 -ACCORDO DI PROGRAMMA INTEGRATIVO EX ART. 20 L.N. 67/88 - ANNO 2016 - RSA SEPPILLI: ADEGUAMENTO IMPIANTI DPR 14.1.97- A.U.S.L. UMBRIA 1- QUOTA 5% REGIONE- CONTRIB.INVEST. AMM. LOCALI	35.000,00
13 TUTELA DELLA SALUTE	05 SERVIZIO SANITARIO REGIONALE - INVESTIMENTISANITARI	07219/8020_S	ART. 20, C. 2 -ACCORDO DI PROGRAMMA INTEGRATIVO EX ART. 20 L.N. 67/88 - ANNO 2016 - NUOVO CENTRO DI SALUTE CASTIGLIONE DEL LAGO - A.U.S.L. UMBRIA 1 -QUOTA 5% REGIONE - CONTRIB.INVEST. AMM. LOCALI	100.000,00
13 TUTELA DELLA SALUTE	05 SERVIZIO SANITARIO REGIONALE - INVESTIMENTISANITARI	07220/8020_S	ART. 20, C. 2 -ACCORDO DI PROGRAMMA INTEGRATIVO EX ART. 20 L.N. 67/88 - ANNO 2016 - ACQUISTO APPARECCHIATURE, ATTREZZATURE ED ARREDI PER IL CENTRO DI SALUTE DI CASTIGLIONE DEL LAGO - A.U.S.L. UMBRIA 1 - QUOTA 5% REGIONE - CONTRIB. INVEST. AMMIN. LOCALI	37.800,00

Elenco degli interventi programmati per spese di investimento finanziati con ricorso all'indebitamento

MISSIONE	PROGRAMMA	CAPITOLO	DESCRIZIONE	2016
13 TUTELA DELLA SALUTE	05 SERVIZIO SANITARIO REGIONALE - INVESTIMENTISANITARI	07223/8020_S	ART. 20, C. 2 -ACCORDO DI PROGRAMMA INTEGRATIVO EX ART. 20 L.N. 67/88 - ANNO 2016 - REALIZZAZIONE STRUTTURA PER CURE PALLIATIVE (HOSPICE) C/O EX PADIGLIONE MASSARI (PG) - A.U.S.L. UMBRIA 1 -QUOTA 5% REGIONE - CONTRIB. INVEST. AMMIN. LOCALI	75.000,00
13 TUTELA DELLA SALUTE	05 SERVIZIO SANITARIO REGIONALE - INVESTIMENTISANITARI	07224/8020_S	ART. 20, C. 2 -ACCORDO DI PROGRAMMA INTEGRATIVO EX ART. 20 L.N. 67/88 - ANNO 2016 - ACQUISTO APPARECCHIATURE, ATTREZZATURE ED ARREDI PER HOSPICE (PG) A.U.S.L. UMBRIA 1- QUOTA 5% REGIONE- CONTRIB. INVEST. AMMINISTR. LOCALI	20.000,00
13 TUTELA DELLA SALUTE	05 SERVIZIO SANITARIO REGIONALE - INVESTIMENTISANITARI	07227/8020_S	ART. 20, C. 2 -ACCORDO DI PROGRAMMA INTEGRATIVO EX ART. 20 L.N. 67/88 -ANNO 2016-ADEGUAMENTO IMPIANTI DM 19/03/2015 STRUTTURE DI PROPRIETA' - QUOTA 5% REGIONE - CONTRIB. INVEST. AMMIN. LOCALI	100.000,00
13 TUTELA DELLA SALUTE	05 SERVIZIO SANITARIO REGIONALE - INVESTIMENTISANITARI	07228/8020_S	ART. 20, C. 2 -ACCORDO DI PROGRAMMA INTEGRATIVO EX ART. 20 L.N. 67/88 -ANNO 2016-ACQUISTO APPARECCHIATURE, ARREDI, TECNOLOGIE E SISTEMI INFORMATICI PER NUOVO CENTRO DI SALUTE DI MONTELUCE (PERUGIA) -A.U.S.L. UMBRIA 1-QUOTA 5% REGIONE-CONTRIB. INVEST. AMM. LOC	25.000,00
13 TUTELA DELLA SALUTE	05 SERVIZIO SANITARIO REGIONALE - INVESTIMENTISANITARI	07229/8020_S	ART. 20, C. 2 -ACCORDO DI PROGRAMMA INTEGRATIVO EX ART. 20 L.N. 67/88-ANNO 2016-APPARECCHIATURE, TECNOLOGIE E SISTEMI INFORMATICI - A.U.S.L. UMBRIA 1 -QUOTA 5% REGIONE - CONTRIB.INVEST. AMM. LOCALI	25.000,00
13 TUTELA DELLA SALUTE	05 SERVIZIO SANITARIO REGIONALE - INVESTIMENTISANITARI	07233/8020_S	ART. 20, C. 2 -ACCORDO DI PROGRAMMA INTEGRATIVO EX ART. 20 L.N. 67/88-ANNO 2016-ACQUISTO PER AGGIORNAMENTO E/O ADEGUAMENTO APPARECCHIATURE, ATTREZZATURE, AMBULANZE PER SERVIZI VARI -A.U.S.L. UMBRIA 1- QUOTA 5% REGIONE- CONTRIB. INVEST. AMMIN. LOCALI	34.072,50
13 TUTELA DELLA SALUTE	05 SERVIZIO SANITARIO REGIONALE - INVESTIMENTISANITARI	07234/8020_S	ART. 20, C. 2 -ACCORDO DI PROGRAMMA INTEGRATIVO EX ART. 20 L.N. 67/88-ANNO 2016-ACQUISTO APPARECCHIATURE, ATTREZZATURE ED ARREDI PER SERVIZI VARI UBICATI C/O STRUTTURE SANITARIE TERRITORIALI - A.U.S.L.UMBRIA 1 -QUOTA 5% REGIONE - CONTRIB. INVEST. AMM.LOCAL	21.583,54
13 TUTELA DELLA SALUTE	05 SERVIZIO SANITARIO REGIONALE - INVESTIMENTISANITARI	07238/8020_S	ART. 20, C. 2 -ACCORDO DI PROGRAMMA INTEGRATIVO EX ART. 20 L.N. 67/88-ANNO 2016-ACQUISTO APPARECCHIATURE, ATTREZZATURE ED ARREDI PER OSPEDALE DI CITA' DI CASTELLO - A.U.S.L. UMBRIA 1 - QUOTA 5% REGIONE- CONTRIB. INVEST. AMMIN. LOCALI	82.833,70
13 TUTELA DELLA SALUTE	05 SERVIZIO SANITARIO REGIONALE - INVESTIMENTISANITARI	07239/8020_S	ART. 20, C. 2 -ACCORDO DI PROGRAMMA INTEGRATIVO EX ART. 20 L.N. 67/88-ANNO 2016-ACQUISTO APPARECCHIATURE, ATTREZZATURE ED ARREDI PER OSPEDALE DI BRANCA- A.U.S.L. UMBRIA 1 - QUOTA 5% REGIONE- CONTRIB. INVEST. AMMIN. LOCALI	46.202,50

## Elenco degli interventi programmati per spese di investimento finanziati con ricorso all'indebitamento

MISSIONE	PROGRAMMA	CAPITOLO	DESCRIZIONE	2016
13 TUTELA DELLA SALUTE	05 SERVIZIO SANITARIO REGIONALE - INVESTIMENTISANITARI	07261/8020_S	ART. 20, C. 2 -ACCORDO DI PROGRAMMA INTEGRATIVO EX ART. 20 L.N. 67/88-ANNO 2016-ACQUISTO APPARECCHIATURE, ATTREZZATURE ED ARREDI PER OSPEDALE DI UMBERTIDE - A.U.S.L. UMBRIA 1 - QUOTA 5% REGIONE- CONTRIB. INVEST. AMMIN. LOCALI	14.385,00
13 TUTELA DELLA SALUTE	05 SERVIZIO SANITARIO REGIONALE - INVESTIMENTISANITARI	07262/8020_S	ART. 20, C. 2 -ACCORDO DI PROGRAMMA INTEGRATIVO EX ART. 20 L.N. 67/88-ANNO 2016-ACQUISTO APPARECCHIATURE,ATTREZZATURE ED ARREDI PER OSPEDALE CASTIGLIONE DEL LAGO - A.U.S.L. UMBRIA 1 - QUOTA 5% REGIONE- CONTRIB. INVEST. AMMIN. LOCALI	9.187,50
13 TUTELA DELLA SALUTE	05 SERVIZIO SANITARIO REGIONALE - INVESTIMENTISANITARI	07263/8020_S	ART. 20, C. 2 -ACCORDO DI PROGRAMMA INTEGRATIVO EX ART. 20 L.N. 67/88-ANNO 2016-ACQUISTO APPARECCHIATURE,ATTREZZATURE ED ARREDI PER OSPEDALE DI ASSISI- A.U.S.L. UMBRIA 1 - QUOTA 5% REGIONE- CONTRIB. INVEST. AMMIN. LOCALI	4.725,00
13 TUTELA DELLA SALUTE	05 SERVIZIO SANITARIO REGIONALE - INVESTIMENTISANITARI	07264/8020_S	ART. 20, C. 2 -ACCORDO DI PROGRAMMA INTEGRATIVO EX ART. 20 L.N. 67/88-ANNO 2016-ACQUISTO APPARECCHIATURE, ATTREZZATURE ED ARREDI PER PASSIGNANO- A.U.S.L. UMBRIA 1 - QUOTA 5% REGIONE- CONTRIB. INVEST. AMMIN. LOCALI	2.100,00
13 TUTELA DELLA SALUTE	05 SERVIZIO SANITARIO REGIONALE - INVESTIMENTISANITARI	07265/8020_S	ART. 20, C. 2 -ACCORDO DI PROGRAMMA INTEGRATIVO EX ART. 20 L.N. 67/88-ANNO 2016-ACQUISTO APPARECCHIATURE, ATTREZZATURE ED ARREDI PER OSPEDALE MVT- A.U.S.L. UMBRIA 1 QUOTA 5% REGIONE- CONTRIB. INVEST. AMMIN. LOCALI	12.915,00
13 TUTELA DELLA SALUTE	05 SERVIZIO SANITARIO REGIONALE - INVESTIMENTISANITARI	07266/8020_S	ART. 20, C. 2 -ACCORDO DI PROGRAMMA INTEGRATIVO EX ART. 20 L.N. 67/88-ANNO 2016-ACQUISTO APPARECCHIATURE, ATTREZZATURE ED ARREDI PER RSA SEPPILLI -- A.U.S.L. UMBRIA 1 - QUOTA 5% REGIONE- CONTRIB. INVEST. AMMIN. LOCALI	3.675,00
13 TUTELA DELLA SALUTE	05 SERVIZIO SANITARIO REGIONALE - INVESTIMENTISANITARI	07267/8020_S	ART. 20, C. 2 -ACCORDO DI PROGRAMMA INTEGRATIVO EXART. 20 L.N. 67/88-ANNO 2016-OSP.CASCIA: COMPLETAMENTO OPERE ANTINCENDIO CON RIQUALIFICAZIONEFUNZIONALE, ABBATTIMENTO BARRIERE ARCHITETTONICHE - A.U.S.L. UMBRIA 2 - QUOTA 5% REGIONE - CONTRIB. INVEST. AMM. LOC	31.214,96
13 TUTELA DELLA SALUTE	05 SERVIZIO SANITARIO REGIONALE - INVESTIMENTISANITARI	07268/8020_S	ART. 20, C. 2 -ACCORDO DI PROGRAMMA INTEGRATIVO EXART. 20 L.N. 67/88-ANNO 2016 - ACQUISTO IMMOBILE FOLIGNO DA DESTINARE A SERVIZI SANITARI - A.U.S.L.UMBRIA 2 - QUOTA 5% REGIONE- CONTRIB. INVEST. AMMIN. LOCALI	50.000,00
13 TUTELA DELLA SALUTE	05 SERVIZIO SANITARIO REGIONALE - INVESTIMENTISANITARI	07269/8020_S	ART. 20, C. 2 -ACCORDO DI PROGRAMMA INTEGRATIVO EX ART. 20 L.N. 67/88-ANNO 2016-PUNTO EROGAZIONE S.S.MONTEFALCO - ADEGUAMENTO ANTINCENDIO, ANTISISMICO E DI MIGLIORAMENTO ENERGETICO. INTERVENTO DI MANUTENZIONE STRAORDINARIA - A.U.S.L UMBRIA 2 -QUOTA 5% REGIO	28.600,00

## Elenco degli interventi programmati per spese di investimento finanziati con ricorso all'indebitamento

MISSIONE	PROGRAMMA	CAPITOLO	DESCRIZIONE	2016
13 TUTELA DELLA SALUTE	05 SERVIZIO SANITARIO REGIONALE - INVESTIMENTISANITARI	07271/8020_S	ART. 20, C. 2 -ACCORDO DI PROGRAMMA INTEGRATIVO EXART. 20 L.N. 67/88-ANNO 2016-ACQUISIZIONE BENI INFORMATICI - A.U.S.L. UMBRIA 2 - QUOTA 5% REGIONECONTRIB. INVEST. AMM. LOCALI	11.256,62
13 TUTELA DELLA SALUTE	05 SERVIZIO SANITARIO REGIONALE - INVESTIMENTISANITARI	07272/8020_S	ART. 20, C. 2 -ACCORDO DI PROGRAMMA INTEGRATIVO EXART. 20 L.N. 67/88-ANNO 2016-ADEGUAMENTO TECNOLOGICO: TECNOLOGIA PER AMBULATORI SPECIALISTICI TERRITORIALI (OCULISTICA, OTORINOLARINGOIATRIA, CARDIOLOGIA, ODONTOIATRICA, NEUROLOGIA)-A.U.S.L. UMBRIA 2 QUOTA	40.000,00
13 TUTELA DELLA SALUTE	05 SERVIZIO SANITARIO REGIONALE - INVESTIMENTISANITARI	07273/8020_S	ART. 20, C. 2 -ACCORDO DI PROGRAMMA INTEGRATIVO EX ART. 20 L.N. 67/88-ANNO 2016-ADEGUAMENTO TECNOLOGICO: SOSTITUZIONE TC OSPEDALI AZIENDALI PER AGGIORNAMENTO TECNOLOGIA - A.U.S.L. UMBRIA 2 - QUOTA 5%REGIONE - CONTRIB. INVEST. AMM. LOCALI	40.000,00
13 TUTELA DELLA SALUTE	05 SERVIZIO SANITARIO REGIONALE - INVESTIMENTISANITARI	07274/8020_S	ART. 20, C. 2 -ACCORDO DI PROGRAMMA INTEGRATIVO EX ART. 20 L.N. 67/88-ANNO 2016-ADEGUAMENTO TECNOLOGICO: SOSTITUZIONE APPARECCHI RADIOLOGICI - A.U.S.L.UMBRIA 2 - QUOTA 5% REGIONE CONTRIB. INVEST. AMM.LOCALI	36.750,00
13 TUTELA DELLA SALUTE	05 SERVIZIO SANITARIO REGIONALE - INVESTIMENTISANITARI	07275/8020_S	ART. 20, C. 2 -ACCORDO DI PROGRAMMA INTEGRATIVO EX ART. 20 L.N. 67/88-ANNO 2016-ADEGUAMENTO TECNOLOGICO: SOSTITUZIONE RMN PO ORVIETO NON PIU' RIPARABILE A.U.S.L. UMBRIA 2 - QUOTA 5% REGIONE- CONTRIB. INVEST. AMMIN. LOCALI	35.000,00
13 TUTELA DELLA SALUTE	05 SERVIZIO SANITARIO REGIONALE - INVESTIMENTISANITARI	07276/8020_S	ART. 20, C. 2 -ACCORDO DI PROGRAMMA INTEGRATIVO EX ART. 20 L.N. 67/88-ANNO 2016 - ARREDI PER SERVIZI TERRITORIALI - A.U.S.L. UMBRIA 2 -QUOTA 5% REGIONE CONTRIB. INVEST. AMM. LOCALI	41.750,00
13 TUTELA DELLA SALUTE	05 SERVIZIO SANITARIO REGIONALE - INVESTIMENTISANITARI	07277/8020_S	ART. 20, C. 2 -ACCORDO DI PROGRAMMA INTEGRATIVO EX ART. 20 L.N. 67/88-ANNO 2016 - ISTRUUTT. PER TRASFERIMENTO FARMACIA CON ALLEST. CAMERA BIANCA E LABORTORIO PREPARAZIONE GALENICI - AZ. OSPEDALIERA DIPERUGIA - QUOTA 5% REGIONE CONTRIB. INVEST. AMM.LOCALI	66.800,00
13 TUTELA DELLA SALUTE	05 SERVIZIO SANITARIO REGIONALE - INVESTIMENTISANITARI	07278/8020_S	ART. 20, C. 2 -ACCORDO DI PROGRAMMA INTEGRATIVO EX ART. 20 L.N. 67/88-ANNO 2016 - SOSTITUZIONE ACCELERATORE LINEARE COMPRENSIVO DI LAVORI STRUTTURALI ED IMPIANTISTICI - AZ. OSPEDALIERA DI PERUGIA- QUOTA 5% REGIONE - CONTRIB. INVEST. AMM. LOCALI	135.000,00
13 TUTELA DELLA SALUTE	05 SERVIZIO SANITARIO REGIONALE - INVESTIMENTISANITARI	07279/8020_S	ART. 20, C. 2 -ACCORDO DI PROGRAMMA INTEGRATIVO EX ART. 20 L.N. 67/88-ANNO 2016 - SOSTITUZIONE ANGIOGRAFO EMODINAMICA COMPRENSIVO LAVORI STRUTTURALI ED IMPIANTISTICI AZ. OSPEDALIERA DI PERUGIA - QUOTA5% REGIONE - CONTRIB. INVEST. AMM. LOCALI	55.000,00
13 TUTELA DELLA SALUTE	05 SERVIZIO SANITARIO REGIONALE - INVESTIMENTISANITARI	07281/8020_S	ART. 20, C. 2 -ACCORDO DI PROGRAMMA INTEGRATIVO EX ART. 20 L.N. 67/88-ANNO 2016 - ADEGUAMENTO ANTINCENDIO CPI, ELEVATORI, IMPIANTI ELETTRICI, COMPARTI MANUTENZIONI. LOTTO 2 - AZ. OSPEDALIERA DI TERNI -QUOTA 5% REGIONE - CONTRIB. INVEST. AMM. LOCALI	80.000,00

Elenco degli interventi programmati per spese di investimento finanziati con ricorso all'indebitamento

MISSIONE	PROGRAMMA	CAPITOLO	DESCRIZIONE	2016
13 TUTELA DELLA SALUTE	05 SERVIZIO SANITARIO REGIONALE - INVESTIMENTISANITARI	07282/8020_S	ART. 20, C. 2 -ACCORDO DI PROGRAMMA INTEGRATIVO EX ART. 20 L.N. 67/88-ANNO 2016 - LAVORI PER REALIZZAZIONE DI IMPIANTI DI SPEGNIMENTO INCENDI AUTOMATICI E MANUALI - AZ. OSPEDALIERA DI TERNI -QUOTA 5% REGIONE - CONTRIB. INVEST. AMM. LOCALI	45.000,00
13 TUTELA DELLA SALUTE	05 SERVIZIO SANITARIO REGIONALE - INVESTIMENTISANITARI	07283/8020_S	ART. 20, C. 2 -ACCORDO DI PROGRAMMA INTEGRATIVO EX ART. 20 L.N. 67/88-ANNO 2016 - COMPLETAMENTO DEL RISANAMENTO CONSERVATIVO PER LA MESSA IN SICUREZZA DELLE FACCIATE DEGLI EDIFICI DEL COMPLESSO OSPEDALIERO - AZ. OSPEDALIERA DI TERNI - QUOTA 5% REGIONECONTRI	30.000,00
13 TUTELA DELLA SALUTE	05 SERVIZIO SANITARIO REGIONALE - INVESTIMENTISANITARI	07292/8020_S	ART. 20, C. 2 -ACCORDO DI PROGRAMMA INTEGRATIVO EX ART. 20 L.N. 67/88-ANNO 2016 - INNOVAZIONE ICT -REGIONE UMBRIA - QUOTA 5% REGIONE CONTRIB. INVEST. AMM. LOCALI	147.989,48
13 TUTELA DELLA SALUTE	05 SERVIZIO SANITARIO REGIONALE - INVESTIMENTISANITARI	07293/8020_S	ART. 20, C. 2 - DELIBERA CIPE N.16/2013-ANNO 2016- ADEGUAMENTO IMPIANTISTICO PRESSO L'OSPEDALE DI UMBERTIDE - AZIENDA USL UMBRIA 1 -QUOTA 5% REGIONE- CONTRIB. INVEST. AMM. LOCALI	34.500,00
13 TUTELA DELLA SALUTE	05 SERVIZIO SANITARIO REGIONALE - INVESTIMENTISANITARI	07294/8020_S	ART. 20, C. 2 - DELIBERA CIPE N.16/2013-ANNO 2016-ADEGUAMENTO ALLE NORME DI PREVENZIONE INCENDI DEL P.O. DI NORCIA, SITO IN NORCIA-AZIENDA USL UMBRIA2 -QUOTA 5% REGIONE- CONTRIB. INVEST. AMM. LOCALI	22.290,00
13 TUTELA DELLA SALUTE	05 SERVIZIO SANITARIO REGIONALE - INVESTIMENTISANITARI	07295/8020_S	ART. 20, C. 2 - DELIBERA CIPE N.16/2013-ANNO 2016-ADEGUAMENTO ALLE NORME DI PREVENZIONE INCENDI DELLA STRUTTURA "SIM INFANZIA" PER NEUROPSICOLOGIA IN TERNI - AZIENDA USL UMBRIA 2 - QUOTA 5% REGIONE CONTRIB. INVEST. AMM. LOCALI	10.250,00
			<b>TOTALE</b>	<b>10.000.000,00</b>

Elenco degli interventi programmati per spese di investimento finanziati con le risorse disponibili

MISSIONE	DESCRIZIONE MISSIONE	PROGRAMMA	DESCRIZIONE PROGRAMMA	CAPITOLO	DESCRIZIONE CAPITOLO	FINANZIAMENTO CON RISORSE	2016	2017	2018
01	SERVIZI ISTITUZIONALI, GENERALI E DI GESTIONE	01	ORGANI ISTITUZIONALI	C0175_S	SPESE PER L'INFORMAZIONE E LA COMUNICAZIONE. L.R.11.1.2000 N. 3 - SOFTWARE	PROPRIE	45.000,00	45.000,00	45.000,00
01	SERVIZI ISTITUZIONALI, GENERALI E DI GESTIONE	01	ORGANI ISTITUZIONALI	D0600_S	SPESE PER LA STAMPA E PRODUZIONE (ANCHE A MEZZOVIDEO ED ON LINE) DI PUBBLICAZIONI, STUDI, RICERCHE, OPUSCOLI ED INIZIATIVE VARIE E PER LE ATTIVITA' PROMOZIONALI A CARICO DELLA REGIONE UMBRIA. (SPESE OBBLIGATORIE). - SERVIZI AUSILIARI	PROPRIE	30.000,00	30.000,00	30.000,00
01	SERVIZI ISTITUZIONALI, GENERALI E DI GESTIONE	03	GESTIONE ECONOMICA, FINANZIARIA, PROGRAMMAZIONE, PROVVEDITORATO	B0420_S	ACQUISTO, MANUTENZIONE E RIPARAZIONE DI MOBILI ED ARREDI, DI MACCHINE ED ATTREZZATURE VARIE PER GLI UFFICI (SPESE OBBLIGATORIE) - MOBILI E ARREDI	PROPRIE	10.000,00	10.000,00	10.000,00
01	SERVIZI ISTITUZIONALI, GENERALI E DI GESTIONE	03	GESTIONE ECONOMICA, FINANZIARIA, PROGRAMMAZIONE, PROVVEDITORATO	B0480_S	ACQUISTO LIBRI, GIORNALI, RIVISTE ED ALTRE PUBBLICAZIONI, INSERZIONI REDAZIONALI - ALTRI BENI MATERIALI	PROPRIE	10.000,00	10.000,00	10.000,00
01	SERVIZI ISTITUZIONALI, GENERALI E DI GESTIONE	03	GESTIONE ECONOMICA, FINANZIARIA, PROGRAMMAZIONE, PROVVEDITORATO	C0420_S	ACQUISTO, MANUTENZIONE E RIPARAZIONE DI MOBILI ED ARREDI, DI MACCHINE ED ATTREZZATURE VARIE PER GLI UFFICI (SPESE OBBLIGATORIE) - IMPIANTI EMACCHINARI	PROPRIE	5.000,00	5.000,00	5.000,00
01	SERVIZI ISTITUZIONALI, GENERALI E DI GESTIONE	03	GESTIONE ECONOMICA, FINANZIARIA, PROGRAMMAZIONE, PROVVEDITORATO	D0420_S	ACQUISTO, MANUTENZIONE E RIPARAZIONE DI MOBILI ED ARREDI, DI MACCHINE ED ATTREZZATURE VARIE PER GLI UFFICI (SPESE OBBLIGATORIE) - ATTREZZATURE	PROPRIE	1.000,00	-	-
01	SERVIZI ISTITUZIONALI, GENERALI E DI GESTIONE	03	GESTIONE ECONOMICA, FINANZIARIA, PROGRAMMAZIONE, PROVVEDITORATO	E0420_S	ACQUISTO, MANUTENZIONE E RIPARAZIONE DI MOBILI ED ARREDI, DI MACCHINE ED ATTREZZATURE VARIE PER GLI UFFICI (SPESE OBBLIGATORIE) - MACCHINE PER UFFICIO	PROPRIE	5.000,00	5.000,00	5.000,00
01	SERVIZI ISTITUZIONALI, GENERALI E DI GESTIONE	03	GESTIONE ECONOMICA, FINANZIARIA, PROGRAMMAZIONE, PROVVEDITORATO	F0420_S	ACQUISTO, MANUTENZIONE E RIPARAZIONE DI MOBILI ED ARREDI, DI MACCHINE ED ATTREZZATURE VARIE PER GLI UFFICI (SPESE OBBLIGATORIE) - HARDWARE	PROPRIE	4.000,00	-	-
01	SERVIZI ISTITUZIONALI, GENERALI E DI GESTIONE	03	GESTIONE ECONOMICA, FINANZIARIA, PROGRAMMAZIONE, PROVVEDITORATO	H0460_S	SPESE D'UFFICIO - ACQUISTO IMPIANTI EMACCHINARI	PROPRIE	50.000,00	74.420,00	74.420,00
01	SERVIZI ISTITUZIONALI, GENERALI E DI GESTIONE	03	GESTIONE ECONOMICA, FINANZIARIA, PROGRAMMAZIONE, PROVVEDITORATO	J0460_S	SPESE D'UFFICIO - ACQUISTO HARDWARE	PROPRIE	190.000,00	150.000,00	150.000,00
01	SERVIZI ISTITUZIONALI, GENERALI E DI GESTIONE	03	GESTIONE ECONOMICA, FINANZIARIA, PROGRAMMAZIONE, PROVVEDITORATO	K0460_S	SPESE D'UFFICIO - ACQUISTO ALTRI BENI MATERIALI	PROPRIE	50.000,00	-	-
01	SERVIZI ISTITUZIONALI, GENERALI E DI GESTIONE	08	STATISTICA E SISTEMI INFORMATIVI	B0698_S	SPESE PER LA COMMUNITY NETWORK EX ART. 10L.R.8/2011. - HARDWARE	PROPRIE	100.000,00	100.000,00	100.000,00
01	SERVIZI ISTITUZIONALI, GENERALI E DI GESTIONE	08	STATISTICA E SISTEMI INFORMATIVI	E0698_S	SPESE PER LA COMMUNITY NETWORK EX ART. 10L.R.8/2011. - SOFTWARE	PROPRIE	50.000,00	50.000,00	50.000,00
01	SERVIZI ISTITUZIONALI, GENERALI E DI GESTIONE	11	ALTRI SERVIZI GENERALI	C0351_S	SPESE PER LA TELEFONIA. SPESE OBBLIGATORIE. - HARDWARE	PROPRIE	20.000,00	20.000,00	20.000,00
01	SERVIZI ISTITUZIONALI, GENERALI E DI GESTIONE	11	ALTRI SERVIZI GENERALI	D0502_S	ACQUISTO, MANUTENZIONE, NOLEGGIO ED ESERCIZIO VEICOLI TECNICI E PROTEZIONE CIVILE (SPESE OBBLIGATORIE) - SPESE PER ACQUISTI	PROPRIE	15.000,00	15.000,00	15.000,00
01	SERVIZI ISTITUZIONALI, GENERALI E DI GESTIONE	12	POLITICA REGIONALE UNITARIA PER I SERVIZI ISTITUZIONALI, GENERALI E DI GESTIONE	06744/8020_S	POR FESR 2014-2020: Assistenza Tecnica - Spese per capitale - Cofinanziamento regionale	PROPRIE	49.650,00	49.650,00	49.650,00
01	SERVIZI ISTITUZIONALI, GENERALI E DI GESTIONE	12	POLITICA REGIONALE UNITARIA PER I SERVIZI ISTITUZIONALI, GENERALI E DI GESTIONE	06744/8025_S	POR FESR 2014-2020: Assistenza Tecnica - Spese per capitale - Finanziamento Stato - Fondo di rotazione ex legge 183/87. (RIF. CAP. 02995_E)	Vincolate	125.140,36	115.850,00	115.850,00
01	SERVIZI ISTITUZIONALI, GENERALI E DI GESTIONE	12	POLITICA REGIONALE UNITARIA PER I SERVIZI ISTITUZIONALI, GENERALI E DI GESTIONE	06744/8038_S	POR FESR 2014-2020: Assistenza Tecnica - Spese per capitale - Finanziamento con Fondi comunitari FESR. (RIF. CAP. 02996_E)	Vincolate	178.771,94	165.500,00	165.500,00
01	SERVIZI ISTITUZIONALI, GENERALI E DI GESTIONE	12	POLITICA REGIONALE UNITARIA PER I SERVIZI ISTITUZIONALI, GENERALI E DI GESTIONE	A5850_S	PAR FSC 2007-2013-ASSE II-AZIONE II.5.1 REALIZZAZIONE DI PROCEDURE E SERVIZI DI E-GOVERNMENT A SOSTEGNO DEL FUNZIONAMENTO DELL'AP.A. - SOFTWARE	Vincolate	630,42	-	-
01	SERVIZI ISTITUZIONALI, GENERALI E DI GESTIONE	12	POLITICA REGIONALE UNITARIA PER I SERVIZI ISTITUZIONALI, GENERALI E DI GESTIONE	A6744/8020_S	POR FESR 2014-2020: ASSISTENZA TECNICA - SPESE PER CAPITALE - COFINANZIAMENTO REGIONALE - HARDWARE	PROPRIE	2.850,00	2.850,00	2.850,00
01	SERVIZI ISTITUZIONALI, GENERALI E DI GESTIONE	12	POLITICA REGIONALE UNITARIA PER I SERVIZI ISTITUZIONALI, GENERALI E DI GESTIONE	A6744/8025_S	POR FESR 2014-2020: ASSISTENZA TECNICA - SPESE PER CAPITALE - FINANZIAMENTO STATO - FONDO DI ROTAZIONE EX LEGGE 183/87. HARDWARE - (RIF. CAP. 02995_E)	Vincolate	6.650,00	6.650,00	6.650,00

Elenco degli interventi programmati per spese di investimento finanziati con le risorse disponibili

MISSIONE	DESCRIZIONE MISSIONE	PROGRAMMA	DESCRIZIONE PROGRAMMA	CAPITOLO	DESCRIZIONE CAPITOLO	FINANZIAMENTO CON RISORSE	2016	2017	2018
01	SERVIZI ISTITUZIONALI, GENERALI E DI GESTIONE	12	POLITICA REGIONALE UNITARIA PER I SERVIZIISTITUZIONALI, GENERALI E DI GESTIONE	A6744/8038_S	POR FESR 2014-2020: ASSISTENZA TECNICA - SPESEC/CAPITALE-FINANZIAMENTO CON FONDI COMUNITARI FESRHARDWARE - (RIF. CAP.02996_E)	Vincolate	9.500,00	9.500,00	9.500,00
01	SERVIZI ISTITUZIONALI, GENERALI E DI GESTIONE	12	POLITICA REGIONALE UNITARIA PER I SERVIZIISTITUZIONALI, GENERALI E DI GESTIONE	J6722/8025_S	POR FESR:2007/2013 - ASSE 5 - ASSISTENZA TECNICA -ATTIVITA' 5.1.1 - ASSISTENZA TECNICA FINANZIAMENTO CON FONDI L. 183/87(RIF. E/UPB 4.03.008 CAP.2994)- HARDWARE	Vincolate	1.138,40	-	-
01	SERVIZI ISTITUZIONALI, GENERALI E DI GESTIONE	12	POLITICA REGIONALE UNITARIA PER I SERVIZIISTITUZIONALI, GENERALI E DI GESTIONE	J6722/8038_S	POR FESR:2007/2013 - ASSE 5 - ASSISTENZA TECNICA -ATTIVITA' 5.1.1 - ASSISTENZA TECNICA FINANZIAMENTO CON FONDI COMUNITARI FESR(RIF E/UPB 4.04.002 CAP.2993)- HARDWARE	Vincolate	861,60	-	-
01	SERVIZI ISTITUZIONALI, GENERALI E DI GESTIONE	12	POLITICA REGIONALE UNITARIA PER I SERVIZIISTITUZIONALI, GENERALI E DI GESTIONE	K6722/8025_S	POR FESR:2007/2013 - ASSE 5 - ASSISTENZA TECNICA -ATTIVITA' 5.1.1 - ASSISTENZA TECNICA FINANZIAMENTO CON FONDI L. 183/87(RIF. E/UPB 4.03.008 CAP.2994)- SOFTWARE	Vincolate	35.366,23	-	-
01	SERVIZI ISTITUZIONALI, GENERALI E DI GESTIONE	12	POLITICA REGIONALE UNITARIA PER I SERVIZIISTITUZIONALI, GENERALI E DI GESTIONE	K6722/8038_S	POR FESR:2007/2013 - ASSE 5 - ASSISTENZA TECNICA -ATTIVITA' 5.1.1 - ASSISTENZA TECNICA FINANZIAMENTO CON FONDI COMUNITARI FESR(RIF E/UPB 4.04.002 CAP.2993)- SOFTWARE	Vincolate	26.770,86	-	-
01	SERVIZI ISTITUZIONALI, GENERALI E DI GESTIONE	12	POLITICA REGIONALE UNITARIA PER I SERVIZIISTITUZIONALI, GENERALI E DI GESTIONE	M0689_S	PAR FSC 2007-2013-ASSE V-AZIONE V.1.1-REALIZZAZIONE ATTIVITA' DI SUPPORTO ALL'ATTUAZIONE DEL PAR. - SOFTWARE	Vincolate	210.000,00	-	-
01	SERVIZI ISTITUZIONALI, GENERALI E DI GESTIONE	12	POLITICA REGIONALE UNITARIA PER I SERVIZIISTITUZIONALI, GENERALI E DI GESTIONE	N6722/8025_S	POR FESR:2007/2013 - ASSE 5 - ASSISTENZA TECNICA -ATTIVITA' 5.1.1 - ASSISTENZA TECNICA FINANZIAMENTO CON FONDI L. 183/87(RIF. E/UPB 4.03.008 CAP.2994)- CONTRIB. INVESTIM. IMPRESE	Vincolate	11.406,77	-	-
04	ISTRUZIONE E DIRITTO ALLO STUDIO	03	EDILIZIA SCOLASTICA	08876_S	INTERVENTI STRAORDINARI PER L'ATTUAZIONE DI EDIFICI-CI SCOLASTICI PUBBLICI. L.24/12/2007,N.244,ART.2,COMMA 276.(RIF. E/UPB 4.03.001 - CAP.2230)	Vincolate	850.000,00	-	276.354,99
05	TUTELA E VALORIZZAZIONE DEI BENI E ATTIVITÀ CULTURALI	01	VALORIZZAZIONE DEI BENI DI INTERESSE STORICO	06800_S	ACCORDO DI PROGRAMMA QUADRO SVILUPPO LOCALE-SISTE-MA PRODUTTIVO (BENICULTURALI). FINANZIAMENTO FONDI DI DELIBERA CIPE N.19/04.PROGRAMMA ACCELERAZIONE.	Vincolate	76.257,21	-	-
05	TUTELA E VALORIZZAZIONE DEI BENI E ATTIVITÀ CULTURALI	01	VALORIZZAZIONE DEI BENI DI INTERESSE STORICO	06849_S	INTESA ISTITUZIONALE DI PROGRAMMA - INTERVENTI IN MATERIA DI BENI ED ATTIVITÀ CULTURALI - PRIMO ATTO INTEGRATIVO - DELIBERA CIPE N. 35/05.(RIF.E/UPB 4.03.013 - CAP. 1956).	Vincolate	88.468,09	-	-
05	TUTELA E VALORIZZAZIONE DEI BENI E ATTIVITÀ CULTURALI	03	POLITICA REGIONALE UNITARIA PER LA TUTELA DEI BENI DELLE ATTIVITÀ CULTURALI (SOLO PER LE REGIONI)	06712/8038_S	POR FESR:2007/2013 - ASSE 2 - AMBIENTE - ATTIVITÀ 2.2.2 - VALORIZZAZIONE RISORSE AMBIENTALI E CULTURALI FINANZIAMENTO CON FONDI COMUNITARI FESR(RIF E/UPB 4.04.002 CAP. 2993)- CONTRIB.INVESTIMENTI AMM.NI LOCALI	Vincolate	450.000,00	-	-
05	TUTELA E VALORIZZAZIONE DEI BENI E ATTIVITÀ CULTURALI	03	POLITICA REGIONALE UNITARIA PER LA TUTELA DEI BENI DELLE ATTIVITÀ CULTURALI (SOLO PER LE REGIONI)	06739/8020_S	POR FESR 2014-2020: AZIONE 3.2.1 INDUSTRIACREATIVA -Cofinanziamento regionale	PROPRIE	40.479,00	57.106,00	57.106,00
05	TUTELA E VALORIZZAZIONE DEI BENI E ATTIVITÀ CULTURALI	03	POLITICA REGIONALE UNITARIA PER LA TUTELA DEI BENI DELLE ATTIVITÀ CULTURALI (SOLO PER LE REGIONI)	06739/8025_S	POR FESR 2014-2020: AZIONE 3.2.1 INDUSTRIACREATIVA -Finanziamento Stato -Fondo di rotazione ex legge 183/87. (RIF. CAP. 02995_E)	Vincolate	227.697,00	133.246,00	133.246,00
05	TUTELA E VALORIZZAZIONE DEI BENI E ATTIVITÀ CULTURALI	03	POLITICA REGIONALE UNITARIA PER LA TUTELA DEI BENI DELLE ATTIVITÀ CULTURALI (SOLO PER LE REGIONI)	06739/8038_S	POR FESR 2014-2020: AZIONE 3.2.1 INDUSTRIACREATIVA -Finanziamento con Fondi comunitari FESR.(RIF. CAP.02996_E)	Vincolate	325.281,00	190.351,00	190.351,00
05	TUTELA E VALORIZZAZIONE DEI BENI E ATTIVITÀ CULTURALI	03	POLITICA REGIONALE UNITARIA PER LA TUTELA DEI BENI DELLE ATTIVITÀ CULTURALI (SOLO PER LE REGIONI)	06740/8020_S	POR FESR 2014-2020: AZIONE 5.2.1 Miglioramento delle condizioni e degli standard di offerta e fruizione del patrimonio culturale-Cofinanziamento regionale	PROPRIE	215.682,00	287.729,00	287.729,00
05	TUTELA E VALORIZZAZIONE DEI BENI E ATTIVITÀ CULTURALI	03	POLITICA REGIONALE UNITARIA PER LA TUTELA DEI BENI DELLE ATTIVITÀ CULTURALI (SOLO PER LE REGIONI)	06740/8025_S	POR FESR 2014-2020: AZIONE 5.2.1 Miglioramento delle condizioni e degli standard di offerta e fruizione del patrimonio culturale-Finanziamento Stato -Fondo di rotazione ex legge 183/87. (RIF.CAP. 02995_E)	Vincolate	1.174.626,00	671.368,00	671.368,00
05	TUTELA E VALORIZZAZIONE DEI BENI E ATTIVITÀ CULTURALI	03	POLITICA REGIONALE UNITARIA PER LA TUTELA DEI BENI DELLE ATTIVITÀ CULTURALI (SOLO PER LE REGIONI)	06740/8038_S	POR FESR 2014-2020: AZIONE 5.2.1 Miglioramento delle condizioni e degli standard di offerta e fruizione del patrimonio culturale-Finanziamento con Fondi comunitari FESR. (RIF. CAP.02996_E)	Vincolate	1.678.038,00	959.098,00	959.098,00
05	TUTELA E VALORIZZAZIONE DEI BENI E ATTIVITÀ CULTURALI	03	POLITICA REGIONALE UNITARIA PER LA TUTELA DEI BENI DELLE ATTIVITÀ CULTURALI (SOLO PER LE REGIONI)	06842_S	SPESE PER ACCORDI DI PROGRAMMA QUADRO IN MATERIA DI BENI E ATTIVITÀ CULTURALI - SECONDO ATTO INTEGRATIVO. FONDI DELIBERA CIPE N. 3/06.(RIF.E/UPB 4.03.013 - CAP. 1954)	Vincolate	335.586,26	-	-
05	TUTELA E VALORIZZAZIONE DEI BENI E ATTIVITÀ CULTURALI	03	POLITICA REGIONALE UNITARIA PER LA TUTELA DEI BENI DELLE ATTIVITÀ CULTURALI (SOLO PER LE REGIONI)	07359_S	PAR FSC 2007-2013: ASSE III-AZIONE III.5.2a POTENZIAMENTO DELLA QUALITÀ E DELLA FRUIBILITÀ DEGLI ATTIRATORI NATURALI E CULTURALI-BENICULTURALI E AMBIENTALI. - CONTRIBUTI INVESTIM.AMM.NI LOCALI	Vincolate	9.614.387,50	6.284.149,90	-

Elenco degli interventi programmati per spese di investimento finanziati con le risorse disponibili

MISSIONE	DESCRIZIONE MISSIONE	PROGRAMMA	DESCRIZIONE PROGRAMMA	CAPITOLO	DESCRIZIONE CAPITOLO	FINANZIAMENTO CON RISORSE	2016	2017	2018
05	TUTELA E VALORIZZAZIONE DEI BENI E ATTIVITÀ CULTURALI	03	POLITICA REGIONALE UNITARIA PER LA TUTELA DEI BENI DELLE ATTIVITÀ CULTURALI (SOLO PER LE REGIONI)	07361_S	PAR FSC 2007-2013: ASSE III-AZIONE III.4.1 REALIZZAZIONE DEI SISTEMI PER LA SALVAGUARDIA DEI BENI CULTURALI - CONTR. INV. AMM.LOC.	Vincolate	746.100,00	82.900,00	-
07	TURISMO	01	SVILUPPO E VALORIZZAZIONE DEL TURISMO	09785/8021_S	SPESE PER INTERVENTI NEL SETTORE DEL COMMERCIO E DEL TURISMO DI CUI ALL'ART.16 C.1, LEGGE 7.8.97 N.266 - DELIBERA CIPE 5.8.97.- FINANZIAMENTO FONDI STATALI - (RIF. E/UPB 4.03.007 - CAP. 1865).	Vincolate	90.814,31	-	-
07	TURISMO	02	POLITICA REGIONALE UNITARIA PER IL TURISMO	06731/8020_S	POR FESR 2014-2020: AZIONE 3.2.2. RETI TURISMO -Cofinanziamento regionale	PROPRIE	142.961,00	201.681,00	201.681,00
07	TURISMO	02	POLITICA REGIONALE UNITARIA PER IL TURISMO	06731/8025_S	POR FESR 2014-2020: AZIONE 3.2.2. RETI TURISMO -Finanziamento Stato -Fondo di rotazione ex legge 183/87. (RIF. CAP. 02995_E)	Vincolate	804.163,00	470.588,00	470.588,00
07	TURISMO	02	POLITICA REGIONALE UNITARIA PER IL TURISMO	06731/8038_S	POR FESR 2014-2020: AZIONE 3.2.2. RETI TURISMO -Finanziamento con Fondi comunitari FESR. (RIF.CAP.02996_E)	Vincolate	1.148.805,00	672.269,00	672.269,00
07	TURISMO	02	POLITICA REGIONALE UNITARIA PER IL TURISMO	09293_S	PAR FSC 2007-2013- ASSE II - AZIONE II.III.A.SOSTEGNO AI PROGETTI AZIENDALI DI INVESTIMENTI INNOVATIVI. TURISMO. SPESE DI INVESTIMENTO.	Vincolate	2.441.282,26	-	-
07	TURISMO	02	POLITICA REGIONALE UNITARIA PER IL TURISMO	09498_S	ACCORDO DI PROGRAMMA QUADRO SVILUPPO LOCALE -SISTEMA PRODUTTIVO (TURISMO). FINANZIAMENTO FONDI DELIBERA CIPE N. 19/04. PROGRAMMA ACCELERAZIONE.	Vincolate	516.014,32	-	-
08	ASSETTO DEL TERRITORIO ED EDILIZIA ABITATIVA	01	URBANISTICA E ASSETTO DEL TERRITORIO	A4951_S	SPESE PER LA GESTIONE DELLE ATTIVITÀ INERENTI AL RETE SISMICA LOCALE E LA RETE ACCELEROMETRICA IN UMBRIA - L.R.3.3.95 N.8. - ATTREZZATURE	PROPRIE	4.000,00	4.000,00	4.000,00
08	ASSETTO DEL TERRITORIO ED EDILIZIA ABITATIVA	02	EDILIZIA RESIDENZIALE PUBBLICA E LOCALE E PIANI DI EDILIZIA ECONOMICO-POPOLARE	06999_S	CONTRIBUTI PER INTERVENTI DI MANUTENZIONE ALLOGGI DI PROPRIETÀ DELL'ATER REGIONALE E DEI COMUNI -INTERVENTO DI RIPRISTINO E MANUTENZIONE STRAORDINARIA - ART. 2, C.1, LETTERA B) D.M. 12/10/2015) -CONTRIB. INVEST. AMMIN. LOCALI (RIF. CAP. 01825_E)	Vincolate	1.118.217,91	-	-
08	ASSETTO DEL TERRITORIO ED EDILIZIA ABITATIVA	02	EDILIZIA RESIDENZIALE PUBBLICA E LOCALE E PIANI DI EDILIZIA ECONOMICO-POPOLARE	07014_S	INTERVENTI STRAORDINARI NEL SETTORE DELL'EDILIZIA RESIDENZIALE PER SOPPERIRE ALLE ESIGENZE PIÙ URGENTI ANCHE IN RELAZIONE A PUBBLICHE CALAMITÀ -ART.3, LETTERA Q) LEGGE 5.8.1978, N.457	Vincolate	54.592,93	-	-
08	ASSETTO DEL TERRITORIO ED EDILIZIA ABITATIVA	02	EDILIZIA RESIDENZIALE PUBBLICA E LOCALE E PIANI DI EDILIZIA ECONOMICO-POPOLARE	07027_S	INTERVENTI DI RECUPERO, DI NUOVA COSTRUZIONE, DI ACQUISTO E DI ACQUISTO/RECUPERO. LR23/2003.- FAMIGLIE	PROPRIE	1.000.000,00	-	-
08	ASSETTO DEL TERRITORIO ED EDILIZIA ABITATIVA	02	EDILIZIA RESIDENZIALE PUBBLICA E LOCALE E PIANI DI EDILIZIA ECONOMICO-POPOLARE	07035_S	REALIZZAZIONE DEGLI INTERVENTI DI CUI ALL'ART.1, COMMA 1, LETT. F) DEL PIANO NAZIONALE DI EDILIZIA ABITATIVA APPROVATO CON DPCM 16 LUGLIO 2009. FONDI DEL MINISTERO DELLE INFRASTRUTTURE E DEI TRASPORTI (RIF. E/UPB 4.03.006 - CAP. 1421)	Vincolate	664.424,12	-	-
08	ASSETTO DEL TERRITORIO ED EDILIZIA ABITATIVA	02	EDILIZIA RESIDENZIALE PUBBLICA E LOCALE E PIANI DI EDILIZIA ECONOMICO-POPOLARE	09165_S	CONTRIBUTI TRENTENNALI IN ANNUALITÀ, SEMESTRALITÀ O RATE COSTANTI AI PROPRIETARI CHE PROVVEDONO ALLA RICOSTRUZIONE/RIPARAZIONE DEI LORO FABBRICATI DISTRUTTI O DANNEGGIATI DALLA GUERRA. (RIF. E/UPB 4.03.006 - CAP. 1425).	PROPRIE	5.400,00	-	-
08	ASSETTO DEL TERRITORIO ED EDILIZIA ABITATIVA	02	EDILIZIA RESIDENZIALE PUBBLICA E LOCALE E PIANI DI EDILIZIA ECONOMICO-POPOLARE	A9165_S	CONTRIBUTI TRENTENNALI IN ANNUALITÀ, SEMESTRALITÀ O RATE COSTANTI AI PROPRIETARI CHE PROVVEDONO ALLA RICOSTRUZIONE/RIPARAZIONE DEI LORO FABBRICATI DISTRUTTI O DANNEGGIATI DALLA GUERRA. CONTR. INV. IMPRESE (RIF. E/UPB 4.03.006 - CAP. 1425).	PROPRIE	12.600,00	-	-
08	ASSETTO DEL TERRITORIO ED EDILIZIA ABITATIVA	03	POLITICA REGIONALE UNITARIA PER L'ASSETTO DEL TERRITORIO E L'EDILIZIA ABITATIVA	04992_S	PAR FSC 2007-2013 - ASSE IV - AZIONE IV.3.1. INTERVENTI PER LA RIVITALIZZAZIONE E LA RIQUALIFICAZIONE DELLE AREE URBANE E DEI CENTRI STORICI -INTERVENTI INFRASTRUTTURALI.- CONTR. INVESTIMENTI AMM.NI LOCALI	Vincolate	3.400.772,05	1.000.000,00	-
08	ASSETTO DEL TERRITORIO ED EDILIZIA ABITATIVA	03	POLITICA REGIONALE UNITARIA PER L'ASSETTO DEL TERRITORIO E L'EDILIZIA ABITATIVA	07004_S	SPESE PER INTERVENTI DI CUI ALL'ACCORDO DI PROGRAMMA QUADRO IN MATERIA DI RIQUALIFICAZIONE URBANA. DELIBERA CIPE N. 138/00, N. 36/02, N.17/03 E N. 20/04. (RIF. E/UPB 4.03.013 - CAP.1934).	Vincolate	409.352,74	-	-
08	ASSETTO DEL TERRITORIO ED EDILIZIA ABITATIVA	03	POLITICA REGIONALE UNITARIA PER L'ASSETTO DEL TERRITORIO E L'EDILIZIA ABITATIVA	07011_S	SPESE PER L'ACCORDO DI PROGRAMMA QUADRO IN MATERIA DI RIQUALIFICAZIONE URBANA. TERZO ATTO INTEGRATIVO DELIBERA CIPE 35/05. (RIF. E/UPB 4.03.006 - CAP. 2290)	Vincolate	5.577,50	-	-
08	ASSETTO DEL TERRITORIO ED EDILIZIA ABITATIVA	03	POLITICA REGIONALE UNITARIA PER L'ASSETTO DEL TERRITORIO E L'EDILIZIA ABITATIVA	07025_S	PAR FSC 2007-2013 ASSE IV - AZIONE IV.3.1. INTERVENTI PER LA RIVITALIZZAZIONE E LA RIQUALIFICAZIONE DELLE AREE URBANE E DEI CENTRI STORICI.	Vincolate	9.839.993,72	1.386.257,52	-
08	ASSETTO DEL TERRITORIO ED EDILIZIA ABITATIVA	03	POLITICA REGIONALE UNITARIA PER L'ASSETTO DEL TERRITORIO E L'EDILIZIA ABITATIVA	07038_S	PAR FSC 2007-2013: ASSE II - AZIONE 2.2 -PROGRAMMI URBANI COMPLESSI -CONTRIBUTI AGLI INVESTIMENTI ALTRE IMPRESE	Vincolate	3.584.239,52	399.669,88	-



Elenco degli interventi programmati per spese di investimento finanziati con le risorse disponibili

MISSIONE	DESCRIZIONE MISSIONE	PROGRAMMA	DESCRIZIONE PROGRAMMA	CAPITOLO	DESCRIZIONE CAPITOLO	FINANZIAMENTO CON RISORSE	2016	2017	2018
08	ASSETTO DEL TERRITORIO ED EDILIZIA ABITATIVA	03	POLITICA REGIONALE UNITARIA PER L'ASSETTO DEL TERRITORIO E L'EDILIZIA ABITATIVA	A7025_S	PAR FSC 2007-2013 ASSE IV - AZIONEIV.3.1INTERVENTI PER LA RIVITALIZZAZIONE E L'RIQUALIFICAZIONE DELLE AREE URBANE E DEI CENTRI STORICI. - CONTRIB. INVESTIM. IMPRESE	Vincolate	1.077.507,90	351.042,24	-
09	SVILUPPO SOSTENIBILE E TUTELA DEL TERRITORIO E DELL'AMBIENTE	02	TUTELA, VALORIZZAZIONE E RECUPERO AMBIENTALE	08425_S	CONTRIBUTI IN CONTO CAPITALE PER INIZIATIVE NATURALISTICHE. - ART.16 L.R. 19.11.2001 N.28 - CONTR. INVESTIM. AMM.NI LOCALI	PROPRIE	10.000,00	10.000,00	10.000,00
09	SVILUPPO SOSTENIBILE E TUTELA DEL TERRITORIO E DELL'AMBIENTE	02	TUTELA, VALORIZZAZIONE E RECUPERO AMBIENTALE	08608/4030_S	CONTRIBUTO STRAORDINARIO PER IL RIFINANZIAMENTO DELLA LEGGE 29.12.87 N. 545 AI FINI DEL DEFINITIVO CONSOLIDAMENTO DELLA RUPE DI ORVIETO E DEL COLLE DI TODI - LEGGE 23.7.97 N. 242.- RUPEDI ORVIETO -(RIF. E/UPB 4.03.003 - CAP. 1156)	Vincolate	180.595,05	-	-
09	SVILUPPO SOSTENIBILE E TUTELA DEL TERRITORIO E DELL'AMBIENTE	02	TUTELA, VALORIZZAZIONE E RECUPERO AMBIENTALE	08608/4040_S	CONTRIBUTO STRAORDINARIO PER IL RIFINANZIAMENTO DELLA LEGGE 29.12.87 N. 545 AI FINI DEL DEFINITIVO CONSOLIDAMENTO DELLA RUPE DI ORVIETO E DEL COLLE DI TODI - LEGGE 23.7.97 N. 242.- COLLE DI TODI -(RIF. E/UPB 4.03.003 - CAP. 1156)	Vincolate	1.440,54	-	-
09	SVILUPPO SOSTENIBILE E TUTELA DEL TERRITORIO E DELL'AMBIENTE	02	TUTELA, VALORIZZAZIONE E RECUPERO AMBIENTALE	08609/4040_S	SPESE PER IL PROSEGUIMENTO DEGLI INTERVENTI PER LA SALVAGUARDIA DEL PATRIMONIO PAESISTICO, ARCHEOLOGICO, STORICO ED ARTISTICO DELLE CITTA' DI TODI E ORVIETO - DECRETO MINISTRI L. 719/97.- COLLE DI TODI -	Vincolate	219.150,80	-	-
09	SVILUPPO SOSTENIBILE E TUTELA DEL TERRITORIO E DELL'AMBIENTE	02	TUTELA, VALORIZZAZIONE E RECUPERO AMBIENTALE	L5816_S	SPESE PER IL FUNZIONAMENTO E LA REALIZZAZIONE DEL SISTEMA INFORMATIVO REGIONALE AMBIENTALE E TERRITORIALE (SIAT) L.R.26.6.2009 N.13 -SOFTWARE	PROPRIE	15.000,00	15.000,00	15.000,00
09	SVILUPPO SOSTENIBILE E TUTELA DEL TERRITORIO E DELL'AMBIENTE	06	TUTELA E VALORIZZAZIONE DELLE RISORSE IDRICHE	08920_S	CONTRIBUTI IN ANNUALITA' COSTANTI TRENTACINQUENNA-LI DEL 5% SULLA SPESA PER LE OPERE DI CUI ALL'ART.3, LETT.B, DELLA LEGGE REGIONALE 28/1/74 N.10-	PROPRIE	22.000,00	-	-
09	SVILUPPO SOSTENIBILE E TUTELA DEL TERRITORIO E DELL'AMBIENTE	08	QUALITA' DELL'ARIA E RIDUZIONE DELL'INQUINAMENTO	09096_S	SPESE PER IL PROGETTO "TURISMO ECOSOSTENIBILE REGIONALE"-DECRETO 7 NOVEMBRE 2014 DEL MINISTERO DELLE INFRASTRUTTURE E DEI TRASPORTI - QUOTA CAPITALE- INCARICHI PROFESSIONALI (RIF. CAP. 03008_E)	Vincolate	1.057,00	-	-
09	SVILUPPO SOSTENIBILE E TUTELA DEL TERRITORIO E DELL'AMBIENTE	08	QUALITA' DELL'ARIA E RIDUZIONE DELL'INQUINAMENTO	A9096_S	SPESE PER IL PROGETTO "TURISMO ECOSOSTENIBILE REGIONALE"-DECRETO 7 NOVEMBRE 2014 DEL MINISTERO DELLE INFRASTRUTTURE E DEI TRASPORTI - QUOTA CAPITALE- INPIANTI E MACCHINARI (RIF. CAP. 03008_E)	Vincolate	97.353,90	-	-
09	SVILUPPO SOSTENIBILE E TUTELA DEL TERRITORIO E DELL'AMBIENTE	08	QUALITA' DELL'ARIA E RIDUZIONE DELL'INQUINAMENTO	B9096_S	SPESE PER IL PROGETTO "TURISMO ECOSOSTENIBILE REGIONALE"-DECRETO 7 NOVEMBRE 2014 DEL MINISTERO DELLE INFRASTRUTTURE E DEI TRASPORTI - QUOTA CAPITALE- CONTR. A INVEST. AMM. LOCALI (RIF. CAP. 03008_E)	Vincolate	97.353,90	-	-
09	SVILUPPO SOSTENIBILE E TUTELA DEL TERRITORIO E DELL'AMBIENTE	09	POLITICA REGIONALE UNITARIA PER LO SVILUPPO SOSTENIBILE E LA TUTELA DEL TERRITORIO E DELL'AMBIENTE	06710/8038_S	POR FESR:2007/2013 - ASSE 2 - AMBIENTE - ATTIVITA' 2.1.3 - SITI DEGRADATI FINANZIAMENTO CON FONDI COMUNITARI FESR (RIF. E/UPB 4.04.002 CAP. 2993)	Vincolate	65.521,03	-	-
09	SVILUPPO SOSTENIBILE E TUTELA DEL TERRITORIO E DELL'AMBIENTE	09	POLITICA REGIONALE UNITARIA PER LO SVILUPPO SOSTENIBILE E LA TUTELA DEL TERRITORIO E DELL'AMBIENTE	06711/8038_S	POR FESR:2007/2013 - ASSE 2 - AMBIENTE - ATTIVITA' 2.2.1 - SITI NATURA 2000 FINANZIAMENTO CON FONDI COMUNITARI FESR (RIF. E/UPB 4.04.002 CAP. 2993)- CONTR. INVESTIM. AMM.NI LOCALI	Vincolate	917.971,26	-	-
09	SVILUPPO SOSTENIBILE E TUTELA DEL TERRITORIO E DELL'AMBIENTE	09	POLITICA REGIONALE UNITARIA PER LO SVILUPPO SOSTENIBILE E LA TUTELA DEL TERRITORIO E DELL'AMBIENTE	06741/8025_S	POR FESR 2014-2020: ASSE VI SVILUPPO URBANO SOSTENIBILE- CONTRIBUTI PER AGENDA URBANA DELL'UMBRIA- FINANZIAMENTO STATO- FONDO DI ROTAZIONE EX LEGGE 183/87. (RIF. CAP. 02995_E)	Vincolate	2.884.986,00	1.442.493,00	1.442.493,00
09	SVILUPPO SOSTENIBILE E TUTELA DEL TERRITORIO E DELL'AMBIENTE	09	POLITICA REGIONALE UNITARIA PER LO SVILUPPO SOSTENIBILE E LA TUTELA DEL TERRITORIO E DELL'AMBIENTE	06741/8038_S	POR FESR 2014-2020: ASSE VI SVILUPPO URBANO SOSTENIBILE- CONTRIBUTI PER AGENDA URBANA DELL'UMBRIA- FINANZIAMENTO CON FONDI COMUNITARI FESR (RIF. CAP. 02996_E)	Vincolate	4.121.410,00	2.060.705,00	2.060.705,00
09	SVILUPPO SOSTENIBILE E TUTELA DEL TERRITORIO E DELL'AMBIENTE	09	POLITICA REGIONALE UNITARIA PER LO SVILUPPO SOSTENIBILE E LA TUTELA DEL TERRITORIO E DELL'AMBIENTE	07151_S	PAR FSC 2007-2013 ASSE III - AZIONE III.2.1.b INTERVENTI PER LA PREVENZIONE DEI RISCHI IDROGEOLOGICI - FRANE - AMM.NI LOCALI	Vincolate	3.058.229,03	-	-
09	SVILUPPO SOSTENIBILE E TUTELA DEL TERRITORIO E DELL'AMBIENTE	09	POLITICA REGIONALE UNITARIA PER LO SVILUPPO SOSTENIBILE E LA TUTELA DEL TERRITORIO E DELL'AMBIENTE	07152_S	PAR FSC 2007-2013 ASSE III - AZIONE III.3.1. INTERVENTI PER IL POTENZIAMENTO DELLA RACCOLTA DIFFERENZIATA - CONTR. INV. AMM.LOC.	Vincolate	1.000.000,00	2.123.532,00	-
09	SVILUPPO SOSTENIBILE E TUTELA DEL TERRITORIO E DELL'AMBIENTE	09	POLITICA REGIONALE UNITARIA PER LO SVILUPPO SOSTENIBILE E LA TUTELA DEL TERRITORIO E DELL'AMBIENTE	08547_S	PAR FSC 2007-2013: ASSE III-AZIONE III.2.1.a INTERVENTI PER LA PREVENZIONE DEI RISCHI IDROGEOLOGICI - RISCHIO IDRAULICO (SPESE PER INVESTIMENTI) (RIF. E/UPB 4.03.018 - CAP. 2180)	Vincolate	3.216.035,14	2.232.990,10	-
09	SVILUPPO SOSTENIBILE E TUTELA DEL TERRITORIO E DELL'AMBIENTE	09	POLITICA REGIONALE UNITARIA PER LO SVILUPPO SOSTENIBILE E LA TUTELA DEL TERRITORIO E DELL'AMBIENTE	08552_S	PAR FSC 2007-2013- ASSE III - AZIONE III.1.1.REALIZZAZIONE DI OPERE PER L'APPROVVIGIONAMENTO IDRICO E PER LA RACCOLTA E IL TRATTAMENTO DELLE ACQUE REFLUE. SPESE PER INVESTIMENTI.	Vincolate	13.524.015,35	10.880.400,00	-
09	SVILUPPO SOSTENIBILE E TUTELA DEL TERRITORIO E DELL'AMBIENTE	09	POLITICA REGIONALE UNITARIA PER LO SVILUPPO SOSTENIBILE E LA TUTELA DEL TERRITORIO E DELL'AMBIENTE	08554_S	PAR FSC 2007-2013 ASSE III - AZIONE III.5.1 INTERVENTI PER LA TUTELA E LA VALORIZZAZIONE DELLA BIODIVERSITA' E DEI SITI NATURA 2000.	Vincolate	3.064.337,63	900.000,00	-

Elenco degli interventi programmati per spese di investimento finanziati con le risorse disponibili

MISSIONE	DESCRIZIONE MISSIONE	PROGRAMMA	DESCRIZIONE PROGRAMMA	CAPITOLO	DESCRIZIONE CAPITOLO	FINANZIAMENTO CON RISORSE	2016	2017	2018
09	SVILUPPO SOSTENIBILE E TUTELA DEL TERRITORIO EDELL'AMBIENTE	09	POLITICA REGIONALE UNITARIA PER LO SVILUPPOSOSTENIBILE E LA TUTELA DEL TERRITORIO EDELL'AMBIENTE	08555/8020_S	POR FESR 2014-2020: Azione 5.1.1. Aree Naturali -Cofinanziamento regionale	PROPRIE	185.966,00	248.087,00	248.087,00
09	SVILUPPO SOSTENIBILE E TUTELA DEL TERRITORIO EDELL'AMBIENTE	09	POLITICA REGIONALE UNITARIA PER LO SVILUPPOSOSTENIBILE E LA TUTELA DEL TERRITORIO EDELL'AMBIENTE	08555/8025_S	POR FESR 2014-2020: Azione 5.1.1. Aree Naturali -Finanziamento Stato -Fondo di rotazione ex legge183/87. (RIF. CAP. 02995_E)	Vincolate	1.012.793,00	578.871,00	578.871,00
09	SVILUPPO SOSTENIBILE E TUTELA DEL TERRITORIO EDELL'AMBIENTE	09	POLITICA REGIONALE UNITARIA PER LO SVILUPPOSOSTENIBILE E LA TUTELA DEL TERRITORIO EDELL'AMBIENTE	08555/8038_S	POR FESR 2014-2020: Azione 5.1.1. Aree Naturali -Finanziamento con Fondi comunitari FESR. (RIF.CAP.02996_E)	Vincolate	1.446.846,00	826.958,00	826.958,00
09	SVILUPPO SOSTENIBILE E TUTELA DEL TERRITORIO EDELL'AMBIENTE	09	POLITICA REGIONALE UNITARIA PER LO SVILUPPOSOSTENIBILE E LA TUTELA DEL TERRITORIO EDELL'AMBIENTE	08624/3997_S	ACCORDO DI PROGRAMMA QUADRO IN MATERIA DIDIFESADEL SUOLO.- FINANZIAMENTO CON FONDID.L.180/98 CONVERTITO IN LEGGE 03/08/98, N. 267 -	Vincolate	194.994,02	-	-
09	SVILUPPO SOSTENIBILE E TUTELA DEL TERRITORIO EDELL'AMBIENTE	09	POLITICA REGIONALE UNITARIA PER LO SVILUPPOSOSTENIBILE E LA TUTELA DEL TERRITORIO EDELL'AMBIENTE	08626/3906_S	SPESE PER ACCORDO DI PROGRAMMA QUADRO IN MATERIADIDIFESA DEL SUOLO - PRIMO ATTO INTEGRATIVO.FONDIDELIBERE CIPE N. 17/2003 E N. 20/2004.- TRASFERIMENTO FONDI AL COMUNE DI CASCIA. DELIBE-RA CIPE N. 20/2004 -	Vincolate	8.506,64	-	-
09	SVILUPPO SOSTENIBILE E TUTELA DEL TERRITORIO EDELL'AMBIENTE	09	POLITICA REGIONALE UNITARIA PER LO SVILUPPOSOSTENIBILE E LA TUTELA DEL TERRITORIO EDELL'AMBIENTE	08925/3900_S	ACCORDO DI PROGRAMMA QUADRO IN MATERIA DITUTELADELLE ACQUE E DI GESTIONE INTEGRATA DELLERISORSEIDRICHE. L. 208/98.-DELIBERA CIPEN.36/02-QUOTA REGIONI CENTRO NORD-	Vincolate	717.298,17	-	-
09	SVILUPPO SOSTENIBILE E TUTELA DEL TERRITORIO EDELL'AMBIENTE	09	POLITICA REGIONALE UNITARIA PER LO SVILUPPOSOSTENIBILE E LA TUTELA DEL TERRITORIO EDELL'AMBIENTE	08925/3902_S	ACCORDO DI PROGRAMMA QUADRO IN MATERIA DITUTELADELLE ACQUE E DI GESTIONE INTEGRATA DELLERISORSEIDRICHE. L. 208/98.-DELIBERA CIPE N.17/03-	Vincolate	1.426.355,21	-	-
09	SVILUPPO SOSTENIBILE E TUTELA DEL TERRITORIO EDELL'AMBIENTE	09	POLITICA REGIONALE UNITARIA PER LO SVILUPPOSOSTENIBILE E LA TUTELA DEL TERRITORIO EDELL'AMBIENTE	08925/3903_S	ACCORDO DI PROGRAMMA QUADRO IN MATERIA DITUTELADELLE ACQUE E DI GESTIONE INTEGRATA DELLERISORSEIDRICHE.-LEGGE 388/2000-	Vincolate	4.111.362,43	-	-
09	SVILUPPO SOSTENIBILE E TUTELA DEL TERRITORIO EDELL'AMBIENTE	09	POLITICA REGIONALE UNITARIA PER LO SVILUPPOSOSTENIBILE E LA TUTELA DEL TERRITORIO EDELL'AMBIENTE	08927_S	SPESE PER L'ACCORDO DI PROGRAMMA QUADRO INMATERIADI TUTELA DELLE ACQUE E DI GESTIONEINTEGRATA DEL-LE RISORSE IDRICHE. PRIMO ATTOINTEGRATIVO. QUOTAREGIONI CENTRO NORD. FONDI DICUI ALLA DELIBERACIPE N. 20/2004.(RIF. E/UPB4.03.006 - CAP. 1856).	Vincolate	396.167,60	-	-
09	SVILUPPO SOSTENIBILE E TUTELA DEL TERRITORIO EDELL'AMBIENTE	09	POLITICA REGIONALE UNITARIA PER LO SVILUPPOSOSTENIBILE E LA TUTELA DEL TERRITORIO EDELL'AMBIENTE	08970_S	ACCORDO DI PROGRAMMA QUADRO IN MATERIA DITUTELADELLE ACQUE DI GESTIONE INTEGRATA DELLERISORSEIDRICHE. DELIBERA CIPE N.19/99. QUOTAACCELERAZIONE	Vincolate	3.469.403,65	-	-
09	SVILUPPO SOSTENIBILE E TUTELA DEL TERRITORIO EDELL'AMBIENTE	09	POLITICA REGIONALE UNITARIA PER LO SVILUPPOSOSTENIBILE E LA TUTELA DEL TERRITORIO EDELL'AMBIENTE	08971_S	ACCORDO DI PROGRAMMA QUADRO IN MATERIA DIDIFESADEL SUOLO. DELIBERA CIPE N. 19/04 QUOTAACCELERAZIONE	Vincolate	52.253,09	-	-
09	SVILUPPO SOSTENIBILE E TUTELA DEL TERRITORIO EDELL'AMBIENTE	09	POLITICA REGIONALE UNITARIA PER LO SVILUPPOSOSTENIBILE E LA TUTELA DEL TERRITORIO EDELL'AMBIENTE	A7151_S	PAR FSC 2007-2013 ASSE III - AZIONEIII.2.1.bINTERVENTI PER LA PREVENZIONE DEI RISCHIIDROGEOLOGICI - FRANE - BENI IMMOBILI	Vincolate	172.182,94	-	-
09	SVILUPPO SOSTENIBILE E TUTELA DEL TERRITORIO EDELL'AMBIENTE	09	POLITICA REGIONALE UNITARIA PER LO SVILUPPOSOSTENIBILE E LA TUTELA DEL TERRITORIO EDELL'AMBIENTE	A7152_S	PAR FSC 2007-2013 ASSE III - AZIONEIII.3.1. INTERVENTI PER IL POTENZIAMENTO DELLA RACCOLTA DIFFERENZIATA -CONTR. INV. IMPRESE	Vincolate	1.000.000,00	2.036.468,00	-
09	SVILUPPO SOSTENIBILE E TUTELA DEL TERRITORIO EDELL'AMBIENTE	09	POLITICA REGIONALE UNITARIA PER LO SVILUPPOSOSTENIBILE E LA TUTELA DEL TERRITORIO EDELL'AMBIENTE	B7151_S	PAR FSC 2007-2013 ASSE III - AZIONEIII.2.1.bINTERVENTI PER LA PREVENZIONE DEI RISCHIIDROGEOLOGICI - FRANE - INCARICHI PROF.LI	Vincolate	173.366,03	-	-
09	SVILUPPO SOSTENIBILE E TUTELA DEL TERRITORIO EDELL'AMBIENTE	09	POLITICA REGIONALE UNITARIA PER LO SVILUPPOSOSTENIBILE E LA TUTELA DEL TERRITORIO EDELL'AMBIENTE	G6708/8025_S	POR FESR:2007/2013 - ASSE 2 - AMBIENTE - ATTIVITA'2.1.1 - PREVENZIONE RISCHI NATURALIFINANZIAMENTOCON FONDI L. 183/87(RIF. E/UPB 4.03.008 CAP. 2994)ATTREZZATURE	Vincolate	6.860,45	-	-
09	SVILUPPO SOSTENIBILE E TUTELA DEL TERRITORIO EDELL'AMBIENTE	09	POLITICA REGIONALE UNITARIA PER LO SVILUPPOSOSTENIBILE E LA TUTELA DEL TERRITORIO EDELL'AMBIENTE	G6708/8038_S	POR FESR:2007/2013 - ASSE 2 - AMBIENTE - ATTIVITA'2.1.1 - PREVENZIONE RISCHI NATURALIFINANZIAMENTOCON FONDI COMUNITARI FESR(RIF E/UPB 4.04.002 CAP.2993) - ATTREZZATURE	Vincolate	5.192,34	-	-
09	SVILUPPO SOSTENIBILE E TUTELA DEL TERRITORIO EDELL'AMBIENTE	09	POLITICA REGIONALE UNITARIA PER LO SVILUPPOSOSTENIBILE E LA TUTELA DEL TERRITORIO EDELL'AMBIENTE	J6708/8025_S	POR FESR:2007/2013 - ASSE 2 - AMBIENTE - ATTIVITA'2.1.1 - PREVENZIONE RISCHI NATURALIFINANZIAMENTOCON FONDI L. 183/87(RIF. E/UPB 4.03.008 CAP. 2994)CONTRIBUTI INVESTIM. AMM.NI LOCALI	Vincolate	460.056,78	-	-
09	SVILUPPO SOSTENIBILE E TUTELA DEL TERRITORIO EDELL'AMBIENTE	09	POLITICA REGIONALE UNITARIA PER LO SVILUPPOSOSTENIBILE E LA TUTELA DEL TERRITORIO EDELL'AMBIENTE	J6708/8038_S	POR FESR:2007/2013 - ASSE 2 - AMBIENTE - ATTIVITA'2.1.1 - PREVENZIONE RISCHI NATURALIFINANZIAMENTOCON FONDI COMUNITARI FESR(RIF E/UPB 4.04.002 CAP.2993) - CONTR. INVESTIMENTI AMM.NI LOCALI	Vincolate	346.375,74	-	-
09	SVILUPPO SOSTENIBILE E TUTELA DEL TERRITORIO EDELL'AMBIENTE	09	POLITICA REGIONALE UNITARIA PER LO SVILUPPOSOSTENIBILE E LA TUTELA DEL TERRITORIO EDELL'AMBIENTE	L6708/8025_S	POR FESR:2007/2013 - ASSE 2 - AMBIENTE - ATTIVITA'2.1.1 - PREVENZIONE RISCHI NATURALI FINANZIAMENTOCON FONDI L. 183/87- ALTRI BENI MATERIALI.(RIF. E/UPB 4.03.008 CAP. 2994)	Vincolate	4,44	-	-

Elenco degli interventi programmati per spese di investimento finanziati con le risorse disponibili

MISSIONE	DESCRIZIONE MISSIONE	PROGRAMMA	DESCRIZIONE PROGRAMMA	CAPITOLO	DESCRIZIONE CAPITOLO	FINANZIAMENTO CON RISORSE	2016	2017	2018
09	SVILUPPO SOSTENIBILE E TUTELA DEL TERRITORIO E DELL'AMBIENTE	09	POLITICA REGIONALE UNITARIA PER LO SVILUPPO SOSTENIBILE E LA TUTELA DEL TERRITORIO E DELL'AMBIENTE	L6708/8038_S	POR FESR:2007/2013 - ASSE 2 - AMBIENTE - ATTIVITA' 2.1.1 - PREVENZIONE RISCHI NATURALI FINANZIAMENTO CON FONDI COMUNITARI FESR - ALTRI BENI MATERIALI (RIF. E/UPB 4.04.002 CAP. 2993)	Vincolate	3,35	-	-
10	TRASPORTI E DIRITTO ALLA MOBILITÀ	05	VIABILITÀ E INFRASTRUTTURE STRADALI	08992_S	SPESE PER INTERVENTI STRADA TRE VALLI, TRATTO EGGI-S.SABINO - MUTUO CASSA DDPP L.443/2001. - CONTRIB. INVESTIMENTI AMM.NI LOCALI	Vincolate	6.710.228,25	-	-
10	TRASPORTI E DIRITTO ALLA MOBILITÀ	06	POLITICA REGIONALE UNITARIA PER I TRASPORTI E IL DIRITTO ALLA MOBILITÀ	06719/8025_S	POR FESR:2007/2013 - ASSE 4 - ACCESSIBILITÀ - ATTIVITÀ 4.1.1 - INFRASTRUTTURE DI TRASPORTO FINANZIAMENTO CON FONDI L. 183/87 (RIF. E/UPB 4.03.008 CAP. 2994) - CONTR. INVEST. AMM.NI LOCALI	Vincolate	2.914.093,36	-	-
10	TRASPORTI E DIRITTO ALLA MOBILITÀ	06	POLITICA REGIONALE UNITARIA PER I TRASPORTI E IL DIRITTO ALLA MOBILITÀ	06719/8038_S	POR FESR:2007/2013 - ASSE 4 - ACCESSIBILITÀ - ATTIVITÀ 4.1.1 - INFRASTRUTTURE DI TRASPORTO FINANZIAMENTO CON FONDI COMUNITARI FESR (RIF. E/UPB 4.04.002 CAP. 2993) - CONTR. INVEST. AMM.NI LOCALI	Vincolate	1.202.928,60	-	-
10	TRASPORTI E DIRITTO ALLA MOBILITÀ	06	POLITICA REGIONALE UNITARIA PER I TRASPORTI E IL DIRITTO ALLA MOBILITÀ	06721/8025_S	POR FESR:2007/2013 - ASSE 4 - ACCESSIBILITÀ - ATTIVITÀ 4.3.1 - TRASPORTI PULITI ESOSTENIBILI FINANZIAMENTO CON FONDI L. 183/87 (RIF. E/UPB 4.03.008 CAP. 2994)	Vincolate	329.834,00	-	-
10	TRASPORTI E DIRITTO ALLA MOBILITÀ	06	POLITICA REGIONALE UNITARIA PER I TRASPORTI E IL DIRITTO ALLA MOBILITÀ	06742/8020_S	POR FESR 2014-2020: Azione 4.4.1. Rinnovo materiale rotabile - Cofinanziamento regionale	PROPRIE	155.432,15	386.389,00	386.389,00
10	TRASPORTI E DIRITTO ALLA MOBILITÀ	06	POLITICA REGIONALE UNITARIA PER I TRASPORTI E IL DIRITTO ALLA MOBILITÀ	06742/8025_S	POR FESR 2014-2020: Azione 4.4.1. Rinnovo materiale rotabile - Finanziamento Stato - Fondo di rotazione ex legge 183/87. (RIF. CAP. 02995_E)	Vincolate	1.264.247,35	901.575,00	901.575,00
10	TRASPORTI E DIRITTO ALLA MOBILITÀ	06	POLITICA REGIONALE UNITARIA PER I TRASPORTI E IL DIRITTO ALLA MOBILITÀ	06742/8038_S	POR FESR 2014-2020: Azione 4.4.1. Rinnovo materiale rotabile - Finanziamento con Fondi comunitari FESR. (RIF. CAP. 02996_E)	Vincolate	1.806.071,50	1.287.964,00	1.287.964,00
10	TRASPORTI E DIRITTO ALLA MOBILITÀ	06	POLITICA REGIONALE UNITARIA PER I TRASPORTI E IL DIRITTO ALLA MOBILITÀ	09542_S	SPESE PER APQ IN MATERIA DI VIABILITÀ. DELIBERAZIONE N. 3/2006. (RIF. E/UPB 4.03.013 - CAP. 2085). - CONTRIB. INVESTIMENTI AMM.NI LOCALI	Vincolate	5.693.657,02	-	-
10	TRASPORTI E DIRITTO ALLA MOBILITÀ	06	POLITICA REGIONALE UNITARIA PER I TRASPORTI E IL DIRITTO ALLA MOBILITÀ	09543_S	SPESE PER APQ IN MATERIA DI VIABILITÀ - DELIBERAZIONE N. 35/2005. (RIF. E/UPB 4.03.013 - CAP. 2086). - CONTRIB. INVESTIMENTI AMM.NI LOCALI	Vincolate	694.768,01	-	-
10	TRASPORTI E DIRITTO ALLA MOBILITÀ	06	POLITICA REGIONALE UNITARIA PER I TRASPORTI E IL DIRITTO ALLA MOBILITÀ	09688_S	PAR FSC 2007-2013 - ASSE IV - AZIONE IV.1.1 INFRASTRUTTURE PER LA MOBILITÀ E I TRASPORTI - CONTRIBUTI INVESTIMENTI AMM.NI LOCALI	Vincolate	3.290.562,11	-	-
10	TRASPORTI E DIRITTO ALLA MOBILITÀ	06	POLITICA REGIONALE UNITARIA PER I TRASPORTI E IL DIRITTO ALLA MOBILITÀ	09689_S	PAR FSC 2007-2013: ASSE IV - AZIONE IV.2.1a COMPLETAMENTO DELLE PIATTAFORME LOGISTICHE REGIONALI E DELLE AREE INDUSTRIALI - PIATTAFORME LOGISTICHE - BENI IMMOBILI	Vincolate	1.000.000,00	1.092.458,59	-
10	TRASPORTI E DIRITTO ALLA MOBILITÀ	06	POLITICA REGIONALE UNITARIA PER I TRASPORTI E IL DIRITTO ALLA MOBILITÀ	09691_S	PAR FSC 2007-2013: ASSE IV - AZIONE IV.3.1 INTERVENTI PER LA RIVITALIZZAZIONE E LA RIQUALIFICAZIONE DELLE AREE URBANE E DEI CENTRI STORICI - MOBILITÀ - CONTR. INV. AMM.LOC.	Vincolate	1.236.000,00	-	-
10	TRASPORTI E DIRITTO ALLA MOBILITÀ	06	POLITICA REGIONALE UNITARIA PER I TRASPORTI E IL DIRITTO ALLA MOBILITÀ	09768/8012_S	ACCORDO DI PROGRAMMA QUADRO PER LA VIABILITÀ - STA-TALE. - FINANZIAMENTO CON FONDI CIPE AREE DEPRESSE -	Vincolate	2.090.149,35	-	-
10	TRASPORTI E DIRITTO ALLA MOBILITÀ	06	POLITICA REGIONALE UNITARIA PER I TRASPORTI E IL DIRITTO ALLA MOBILITÀ	G9688_S	PAR FSC 2007-2013 - ASSE IV - AZIONE IV.1.1 INFRASTRUTTURE PER LA MOBILITÀ E I TRASPORTI - CONTRIBUTI INVESTIMENTI IMPRESE PARTECIPATE	Vincolate	356.437,89	-	-
11	SOCCORSO CIVILE	01	SISTEMA DI PROTEZIONE CIVILE	F7358_S	SPESE PER L'ESERCIZIO DELLE FUNZIONI E COMPITI TRASFERITI IN MATERIA DI PROTEZIONE CIVILE - DPCM 21.12.2000 - SPESE DI INVESTIMENTO - SOFTWARE	PROPRIE	225,00	225,00	225,00
11	SOCCORSO CIVILE	02	INTERVENTI A SEGUITO DI CALAMITÀ NATURALI	07041_S	CONTRIBUTI A FAVORE DI ENTI PUBBLICI E PRIVATI IN UNA SPESA PER I LAVORI DI RICOSTRUZIONE E RIPRISTINO DEI FABBRICATI DI LORO PROPRIETÀ DANNEGGIATI DAI GLI EVENTI SISMICI DEL 19 SETTEMBRE 1979 E SUCCESSIVI L.R. 26.5.80 N.50	Vincolate	29.417,92	-	-
11	SOCCORSO CIVILE	02	INTERVENTI A SEGUITO DI CALAMITÀ NATURALI	07043_S	CONTRIB. FONDO PERDUTO A FAVORE DI PRIVATI E ENTI PUBBLICI ECONOMICI SULLA SPESA AMMISSIBILE PER RIPRISTINO O RICOSTRUZIONE DI IMM. DI LORO PROPRIETÀ SITUATE NEI COM. DELLA VALNERINA INDICATI NELLA TAB.A) ALLEG. ALLA L.R. 1.7.81 N.34 IVI COMPRESI I CONTRIBUTI DI C	Vincolate	716.174,87	-	-
11	SOCCORSO CIVILE	02	INTERVENTI A SEGUITO DI CALAMITÀ NATURALI	07045_S	FONDO DI ROTAZIONE PER ESECUZIONE DEGLI ESPROPRII OCCUPAZIONI TEMPORANEE DI CUI ALL'ART.28 DELLA LEGGE 5 AGOSTO 1978, N. 457, RELATIVI ALLA REALIZZAZIONE DEI PIANI DI RECUPERO DEI COMUNI INDICATI NELLA TAB.A) ALLEGATA ALLA L.R. 1/7/81 N.34 E RELATIVI ALL'ATTUA	Vincolate	9.612,29	-	-
11	SOCCORSO CIVILE	02	INTERVENTI A SEGUITO DI CALAMITÀ NATURALI	08907_S	CONTRIBUTI A FONDO PERDUTO A FAVORE DEI COMUNI DEGLI ENTI PUBBLICI NON ECONOMICI PER IL RIPRISTINO O LA RICOSTRUZIONE DI IMMOBILI E OPERE PUBBLICHE RICADENTI NEI TERRITORI DEI COMUNI DICUI ALLATA TAB.A) ALLEGATA ALLA L.R. 1.7.81 N.34	Vincolate	310.911,91	-	-
12	DIRITTI SOCIALI, POLITICHE SOCIALI E FAMIGLIA	10	POLITICA REGIONALE UNITARIA PER I DIRITTI SOCIALI E LA FAMIGLIA	09690/8020_S	POR FESR 2014-2020: Azione 3.5.1 - Economia sociale Spese C/capitale - Cofinanziamento regionale - Contributi agli investimenti istituzioni sociali private	PROPRIE	13.168,15	20.702,80	20.702,80

Elenco degli interventi programmati per spese di investimento finanziati con le risorse disponibili

MISSIONE	DESCRIZIONE MISSIONE	PROGRAMMA	DESCRIZIONE PROGRAMMA	CAPITOLO	DESCRIZIONE CAPITOLO	FINANZIAMENTO CON RISORSE	2016	2017	2018
12	DIRITTI SOCIALI, POLITICHE SOCIALI E FAMIGLIA	10	POLITICA REGIONALE UNITARIA PER I DIRITTI SOCIALI E LA FAMIGLIA	09690/8025_S	POR FESR 2014-2020: Azione 3.5.1 - Economiasociale Spese C/capitale - Finanziamento Stato-Fondo di rotazione ex legge 183/87 -Contributiagli investimenti Istituzioni sociali private.(RIF. CAP. 02995_E)	Vincolate	79.032,75	48.306,80	48.306,80
12	DIRITTI SOCIALI, POLITICHE SOCIALI E FAMIGLIA	10	POLITICA REGIONALE UNITARIA PER I DIRITTI SOCIALI E LA FAMIGLIA	09690/8038_S	POR FESR 2014-2020: Azione 3.5.1 - Economiasociale Spese C/capitale - Finanziamento con Fondicomunitari FESR -Contributi agli investimentiIstituzioni sociali private. (RIF. CAP.02996_E)	Vincolate	112.904,50	69.010,00	69.010,00
13	TUTELA DELLA SALUTE	01	SERVIZIO SANITARIO REGIONALE - FINANZIAMENTOORDINARIO CORRENTE PER LA GARANZIA DEI LEA	02145_S	ART.20,C.2- SPESA PER AVVIAMENTO GESTIONE SISTEMAINFORMATIVO SANITARIO INTEGRATO - BENI IMMATERIALI	Vincolate	50.000,00	50.000,00	50.000,00
13	TUTELA DELLA SALUTE	01	SERVIZIO SANITARIO REGIONALE - FINANZIAMENTOORDINARIO CORRENTE PER LA GARANZIA DEI LEA	B2127_S	PROGETTI REGIONALI DI SCREENING - FONDO SANITARIOREGIONALE.- SOFTWARE	Vincolate	80.000,00	80.000,00	80.000,00
13	TUTELA DELLA SALUTE	01	SERVIZIO SANITARIO REGIONALE - FINANZIAMENTOORDINARIO CORRENTE PER LA GARANZIA DEI LEA	B2164_S	ART.20,C.2- PREVENZIONE, SORVEGLIANZA E CONTROLLODELLE MALATTIE INFETTIVE E DIFFUSIVE IN CAMPOUMANO. -SOFTWARE	Vincolate	80.000,00	80.000,00	80.000,00
13	TUTELA DELLA SALUTE	05	SERVIZIO SANITARIO REGIONALE - INVESTIMENTISANITARI	07204/8021_S	ART. 20, C. 2 -ACCORDO DI PROGRAMMA INTEGRATIVO EXART. 20 L.N. 67/88 - ANNO 2016 - OSPEDALE DI CITT^ DI CASTELLO: ADEGUAMENTO ANTINCENDIO - A.U.S.L.UMBRIA 1 - QUOTA 95% STATO CONTR. INV. AMM.LOCALI(RIF. CAP. 02663_E)	Vincolate	665.000,00	-	-
13	TUTELA DELLA SALUTE	05	SERVIZIO SANITARIO REGIONALE - INVESTIMENTISANITARI	07207/8021_S	ART. 20, C. 2 -ACCORDO DI PROGRAMMA INTEGRATIVO EXART. 20 L.N. 67/88 - ANNO 2016 - OSPEDALE DI CITT^ DI CASTELLO: ADEGUAMENTO COPERTURA, SISTEMA FOGNARIO, PARCHEGGIO E VIABILIT^ ESTERNA - A.U.S.L.UMBRIA 1 - QUOTA 95% STATO - CONTRIB. INVEST. AMM.LOCALI (	Vincolate	950.000,00	-	-
13	TUTELA DELLA SALUTE	05	SERVIZIO SANITARIO REGIONALE - INVESTIMENTISANITARI	07209/8021_S	ART. 20, C. 2 -ACCORDO DI PROGRAMMA INTEGRATIVO EXART. 20 L.N. 67/88 - ANNO 2016 - RSA SEPPILLI: ADEGUAMENTO IMPIANTI DPR 14.1.97- A.U.S.L. UMBRIA 1- QUOTA 95% STATO CONTRIB.INVEST. AMM. LOCALI(RIF. CAP. 02663_E)	Vincolate	665.000,00	-	-
13	TUTELA DELLA SALUTE	05	SERVIZIO SANITARIO REGIONALE - INVESTIMENTISANITARI	07219/8021_S	ART. 20, C. 2 -ACCORDO DI PROGRAMMA INTEGRATIVO EXART. 20 L.N. 67/88 - ANNO 2016 - NUOVO CENTRO DISALUTE CASTIGLIONE DEL LAGO - A.U.S.L. UMBRIA 1 -QUOTA 95% STATO - CONTRIB.INVEST. AMM. LOCALI(RIF. 02663_E)	Vincolate	1.900.000,00	-	-
13	TUTELA DELLA SALUTE	05	SERVIZIO SANITARIO REGIONALE - INVESTIMENTISANITARI	07220/8021_S	ART. 20, C. 2 -ACCORDO DI PROGRAMMA INTEGRATIVO EXART. 20 L.N. 67/88 - ANNO 2016 - ACQUISTO APPARECCHIATURE, ATTREZZATURE ED ARREDI PER IL CENTRO DISALUTE DI CASTIGLIONE DEL LAGO - A.U.S.L. UMBRIA 1 - QUOTA 95% STATO CONTRIB. INVEST. AMMIN. LOCALI(RIF. 0	Vincolate	718.200,00	-	-
13	TUTELA DELLA SALUTE	05	SERVIZIO SANITARIO REGIONALE - INVESTIMENTISANITARI	07223/8021_S	ART. 20, C. 2 -ACCORDO DI PROGRAMMA INTEGRATIVO EXART. 20 L.N. 67/88 - ANNO 2016 - REALIZZAZIONESTRUTTURA PER CURE PALLIATIVE (HOSPICE) C/O EXPADIGLIONE MASSARI (PG) - A.U.S.L. UMBRIA 1 -QUOTA 95% STATO - CONTRIB. INVEST. AMMIN. LOCALI(RIF. 02663_E)	Vincolate	1.425.000,00	-	-
13	TUTELA DELLA SALUTE	05	SERVIZIO SANITARIO REGIONALE - INVESTIMENTISANITARI	07224/8021_S	ART. 20, C. 2 -ACCORDO DI PROGRAMMA INTEGRATIVO EXART. 20 L.N. 67/88 - ANNO 2016 - ACQUISTO APPARECCHIATURE, ATTREZZATURE ED ARREDI PER HOSPICE (PG)A.U.S.L. UMBRIA 1-QUOTA 95% STATO - CONTRIB INVESTAMINISTR. LOCALI(RIF. 02663_E)	Vincolate	380.000,00	-	-
13	TUTELA DELLA SALUTE	05	SERVIZIO SANITARIO REGIONALE - INVESTIMENTISANITARI	07227/8021_S	ART. 20, C. 2 -ACCORDO DI PROGRAMMA INTEGRATIVO EXART. 20 L.N. 67/88 -ANNO 2016-ADEGUAMENTO IMPIANTIDM 19/03/2015 STRUTTURE DI PROPRIET^L - QUOTA 95%STATO - CONTRIB. INVEST. AMMIN. LOCALI(RIF. 02663_E)	Vincolate	1.900.000,00	-	-
13	TUTELA DELLA SALUTE	05	SERVIZIO SANITARIO REGIONALE - INVESTIMENTISANITARI	07228/8021_S	ART. 20, C. 2 -ACCORDO DI PROGRAMMA INTEGRATIVO EXART. 20 L.N. 67/88 -ANNO 2016-ACQUISTO APPARECCHIATURE, ARREDI, TECNOLOGIE E SISTEMI INFORMATICI PERNUOVO CENTRO DI SALUTE DI MONTELUCE (PERUGIA) -A.U.S.L. UMBRIA 1-QUOTA 95% STATO- CONTRIB. INVESTAMM. LOC	Vincolate	475.000,00	-	-
13	TUTELA DELLA SALUTE	05	SERVIZIO SANITARIO REGIONALE - INVESTIMENTISANITARI	07229/8021_S	ART. 20, C. 2 -ACCORDO DI PROGRAMMA INTEGRATIVO EXART. 20 L.N. 67/88 -ANNO 2016-PPARECCHIATURE, TECNOLOGIE E SISTEMI INFORMATICI - A.U.S.L. UMBRIA 1 - QUOTA 95% STATO - CONTRIB.INVEST. AMM. LOCALI(RIF. 02663_E)	Vincolate	475.000,00	-	-
13	TUTELA DELLA SALUTE	05	SERVIZIO SANITARIO REGIONALE - INVESTIMENTISANITARI	07233/8021_S	ART. 20, C. 2 -ACCORDO DI PROGRAMMA INTEGRATIVO EXART. 20 L.N. 67/88-ANNO 2016-ACQUISTO PER AGGIORNAMENTO E/O ADEGUAMENTO APPARECCHIATURE, ATTREZZATURE, AMBULANZE PER SERVIZI VARI -A.U.S.L. UMBRIA 1- QUOTA 95% STATO- CONTRIB. INVEST. AMMIN. LOCALI(RIF. CA	Vincolate	647.377,50	-	-

Elenco degli interventi programmati per spese di investimento finanziati con le risorse disponibili

MISSIONE	DESCRIZIONE MISSIONE	PROGRAMMA	DESCRIZIONE PROGRAMMA	CAPITOLO	DESCRIZIONE CAPITOLO	FINANZIAMENTO CON RISORSE	2016	2017	2018
13	TUTELA DELLA SALUTE	05	SERVIZIO SANITARIO REGIONALE - INVESTIMENTISANITARI	07234/8021_S	ART. 20, C. 2 -ACCORDO DI PROGRAMMA INTEGRATIVO EXART. 20 L.N. 67/88-ANNO 2016-ACQUISTO APPARECCHIATURE, ATTREZZATURE ED ARREDI PER SERVIZI VARI UBICATI C/O STRUTTURE SANITARIE TERRITORIALI - A.U.S.L.UMBRIA 1 - QUOTA 95% STATO - CONTRIB. INVEST. AMM.LOCAL	Vincolate	410.087,35	-	-
13	TUTELA DELLA SALUTE	05	SERVIZIO SANITARIO REGIONALE - INVESTIMENTISANITARI	07238/8021_S	ART. 20, C. 2 -ACCORDO DI PROGRAMMA INTEGRATIVO EXART. 20 L.N. 67/88-ANNO 2016-ACQUISTO APPARECCHIATURE, ATTREZZATURE ED ARREDI PER OSPEDALE DI CITTÀ DI CASTELLO - A.U.S.L. UMBRIA 1 - QUOTA 95% STATO- CONTRIB. INVEST. AMMIN. LOCALI(RIF. 02663_E)	Vincolate	1.573.840,27	-	-
13	TUTELA DELLA SALUTE	05	SERVIZIO SANITARIO REGIONALE - INVESTIMENTISANITARI	07239/8021_S	ART. 20, C. 2 -ACCORDO DI PROGRAMMA INTEGRATIVO EXART. 20 L.N. 67/88-ANNO 2016-ACQUISTO APPARECCHIATURE, ATTREZZATURE ED ARREDI PER OSPEDALE DI BRANCA- A.U.S.L. UMBRIA 1 - QUOTA 95% STATO- CONTRIB. INVEST. AMMIN. LOCALI(RIF. 02663_E)	Vincolate	877.847,50	-	-
13	TUTELA DELLA SALUTE	05	SERVIZIO SANITARIO REGIONALE - INVESTIMENTISANITARI	07261/8021_S	ART. 20, C. 2 -ACCORDO DI PROGRAMMA INTEGRATIVO EXART. 20 L.N. 67/88-ANNO 2016-ACQUISTO APPARECCHIATURE, ATTREZZATURE ED ARREDI PER OSPEDALE DI UMBERTIDE - A.U.S.L. UMBRIA 1 - QUOTA 95% STATO- CONTRIB. INVEST. AMMIN. LOCALI(RIF. 02663_E)	Vincolate	273.315,00	-	-
13	TUTELA DELLA SALUTE	05	SERVIZIO SANITARIO REGIONALE - INVESTIMENTISANITARI	07262/8021_S	ART. 20, C. 2 -ACCORDO DI PROGRAMMA INTEGRATIVO EXART. 20 L.N. 67/88-ANNO 2016-ACQUISTO APPARECCHIATURE,ATTREZZATURE ED ARREDI PER OSPEDALE CASTIGLIONE DEL LAGO - A.U.S.L. UMBRIA 1 - QUOTA 95% STATO- CONTRIB. INVEST. AMMIN. LOCALI(RIF. 02663_E)	Vincolate	174.562,50	-	-
13	TUTELA DELLA SALUTE	05	SERVIZIO SANITARIO REGIONALE - INVESTIMENTISANITARI	07263/8021_S	ART. 20, C. 2 -ACCORDO DI PROGRAMMA INTEGRATIVO EXART. 20 L.N. 67/88-ANNO 2016-ACQUISTO APPARECCHIATURE,ATTREZZATURE ED ARREDI PER OSPEDALE DI ASSISI- A.U.S.L. UMBRIA 1 - QUOTA 95% STATO- CONTRIB. INVEST. AMMIN. LOCALI(RIF. 02663_E)	Vincolate	89.775,00	-	-
13	TUTELA DELLA SALUTE	05	SERVIZIO SANITARIO REGIONALE - INVESTIMENTISANITARI	07264/8021_S	ART. 20, C. 2 -ACCORDO DI PROGRAMMA INTEGRATIVO EXART. 20 L.N. 67/88-ANNO 2016-ACQUISTO APPARECCHIATURE, ATTREZZATURE ED ARREDI PER PASSIGNANO A.U.S.L. UMBRIA 1 - QUOTA 95% STATO- CONTRIB. INVEST. AMMIN. LOCALI(RIF. 02663_E)	Vincolate	39.900,00	-	-
13	TUTELA DELLA SALUTE	05	SERVIZIO SANITARIO REGIONALE - INVESTIMENTISANITARI	07265/8021_S	ART. 20, C. 2 -ACCORDO DI PROGRAMMA INTEGRATIVO EXART. 20 L.N. 67/88-ANNO 2016-ACQUISTO APPARECCHIATURE, ATTREZZATURE ED ARREDI PER OSPEDALE MVT- A.U.S.L. UMBRIA 1 - QUOTA 95% STATO- CONTRIB. INVEST. AMMIN. LOCALI(RIF. 02663_E)	Vincolate	245.385,00	-	-
13	TUTELA DELLA SALUTE	05	SERVIZIO SANITARIO REGIONALE - INVESTIMENTISANITARI	07266/8021_S	ART. 20, C. 2 -ACCORDO DI PROGRAMMA INTEGRATIVO EXART. 20 L.N. 67/88-ANNO 2016-ACQUISTO APPARECCHIATURE, ATTREZZATURE ED ARREDI PER RSA SEPPILLI - A.U.S.L. UMBRIA 1 - QUOTA 95% STATO- CONTRIB. INVEST. AMMIN. LOCALI(RIF. 02663_E)	Vincolate	69.825,00	-	-
13	TUTELA DELLA SALUTE	05	SERVIZIO SANITARIO REGIONALE - INVESTIMENTISANITARI	07267/8021_S	ART. 20, C. 2 -ACCORDO DI PROGRAMMA INTEGRATIVO EXART. 20 L.N. 67/88-ANNO 2016-OSP.CASCIA: COMPLETAMENTO OPERE ANTINCENDIO CON RIQUALIFICAZIONE FUNZIONALE, ABBATTIMENTO BARRIERE ARCHITETTONICHE- A.U.S.L. UMBRIA 2 - QUOTA 95% STATOCONTRIB. INVEST. AMM. LOCA	Vincolate	593.084,31	-	-
13	TUTELA DELLA SALUTE	05	SERVIZIO SANITARIO REGIONALE - INVESTIMENTISANITARI	07268/8021_S	ART. 20, C. 2 -ACCORDO DI PROGRAMMA INTEGRATIVO EXART. 20 L.N. 67/88-ANNO 2016 - ACQUISTO IMMOBILE FOLIGNO DA DESTINARE A SERVIZI SANITARI - A.U.S.L.UMBRIA 2 - QUOTA 95% STATO- CONTRIB. INVEST. AMMIN. LOCALI(RIF. 02663_E)	vincolate	950.000,00	-	-
13	TUTELA DELLA SALUTE	05	SERVIZIO SANITARIO REGIONALE - INVESTIMENTISANITARI	07269/8021_S	ART. 20, C. 2 -ACCORDO DI PROGRAMMA INTEGRATIVO EXART. 20 L.N. 67/88-ANNO 2016-PUNTO EROGAZIONE S.S.MONTEFALCO - ADEGUAMENTO ANTINCENDIO, ANTISISMICO E DI MIGLIORAMENTO ENERGETICO. INTERVENTO DI MANUTENZIONE STRAORDINARIA - A.U.S.L. UMBRIA 2 -QUOTA 95% STATO	vincolate	543.400,00	-	-
13	TUTELA DELLA SALUTE	05	SERVIZIO SANITARIO REGIONALE - INVESTIMENTISANITARI	07271/8021_S	ART. 20, C. 2 -ACCORDO DI PROGRAMMA INTEGRATIVO EXART. 20 L.N. 67/88-ANNO 2016-ACQUISIZIONE BENI INFORMATICI - A.U.S.L. UMBRIA 2 - QUOTA 95% STATOCONTRIB. INVEST. AMM. LOCALI(RIF. 02663_E)	vincolate	213.875,69	-	-
13	TUTELA DELLA SALUTE	05	SERVIZIO SANITARIO REGIONALE - INVESTIMENTISANITARI	07272/8021_S	ART. 20, C. 2 -ACCORDO DI PROGRAMMA INTEGRATIVO EXART. 20 L.N. 67/88-ANNO 2016-ADEGUAMENTO TECNOLOGICO: TECNOLOGIA PER AMBULATORI SPECIALISTICI TERRITORIALI (OCULISTICA, OTORINOLARINGOIATRIA, CARDIOLOGIA, ODONTOIATRICA, NEUROLOGIA)-A.U.S.L. UMBRIA 2QUOTA	vincolate	760.000,00	-	-
13	TUTELA DELLA SALUTE	05	SERVIZIO SANITARIO REGIONALE - INVESTIMENTISANITARI	07273/8021_S	ART. 20, C. 2 -ACCORDO DI PROGRAMMA INTEGRATIVO EXART. 20 L.N. 67/88-ANNO 2016-ADEGUAMENTO TECNOLOGICO: SOSTITUZIONE TC OSPEDALI AZIENDALI PER AGGIORNAMENTO TECNOLOGIA - A.U.S.L. UMBRIA 2 - QUOTA 95%STATO - CONTRIB. INVEST. AMM. LOCALI(RIF. 02663_E)	vincolate	760.000,00	-	-

Elenco degli interventi programmati per spese di investimento finanziati con le risorse disponibili

MISSIONE	DESCRIZIONE MISSIONE	PROGRAMMA	DESCRIZIONE PROGRAMMA	CAPITOLO	DESCRIZIONE CAPITOLO	FINANZIAMENTO CON RISORSE	2016	2017	2018
13	TUTELA DELLA SALUTE	05	SERVIZIO SANITARIO REGIONALE - INVESTIMENTISANITARI	07274/8021_S	ART. 20, C. 2 - ACCORDO DI PROGRAMMA INTEGRATIVO EXART. 20 L.N. 67/88-ANNO 2016-ADEGUAMENTO TECNOLOGICO: SOSTITUZIONE APPARECCHI RADIOLOGICI - A.U.S.L.UMBRIA 2 - QUOTA 95% STATO CONTRIB. INVEST. AMM.LOCALI(RIF. 02663_E)	Vincolate	698.250,00	-	-
13	TUTELA DELLA SALUTE	05	SERVIZIO SANITARIO REGIONALE - INVESTIMENTISANITARI	07275/8021_S	ART. 20, C. 2 - ACCORDO DI PROGRAMMA INTEGRATIVO EXART. 20 L.N. 67/88-ANNO 2016-ADEGUAMENTO TECNOLOGICO: SOSTITUZIONE RMN PO ORVIETO NON PI <sup>1</sup> RIPARABILEA.U.S.L. UMBRIA 2 - QUOTA 95% STATO- CONTRIB. INVEST. AMMIN. LOCALI(RIF. 02663_E)	Vincolate	665.000,00	-	-
13	TUTELA DELLA SALUTE	05	SERVIZIO SANITARIO REGIONALE - INVESTIMENTISANITARI	07276/8021_S	ART. 20, C. 2 - ACCORDO DI PROGRAMMA INTEGRATIVO EXART. 20 L.N. 67/88-ANNO 2016 - ARREDI PER SERVIZITERRITORIALI - A.U.S.L. UMBRIA 2 - QUOTA 95% STATOCONTRIB. INVEST. AMM. LOCALI(RIF. 02663_E)	Vincolate	793.250,00	-	-
13	TUTELA DELLA SALUTE	05	SERVIZIO SANITARIO REGIONALE - INVESTIMENTISANITARI	07277/8021_S	ART. 20, C. 2 - ACCORDO DI PROGRAMMA INTEGRATIVO EXART. 20 L.N. 67/88-ANNO 2016 - RISTRUTT. PER TRASFERIMENTO FARMACIA CON ALLEST. CAMERA BIANCA E LABORATORIO PREPARAZIONE GALENICI - AZ. OSPEDALIERA DIPERUGIA-QUOTA 95% STATO-CONTRIB. INVEST. AMM.LOCALI (RI	Vincolate	1.269.200,00	-	-
13	TUTELA DELLA SALUTE	05	SERVIZIO SANITARIO REGIONALE - INVESTIMENTISANITARI	07278/8021_S	ART. 20, C. 2 - ACCORDO DI PROGRAMMA INTEGRATIVO EXART. 20 L.N. 67/88-ANNO 2016 - SOSTITUZIONE ACCELERATORE LINEARE COMPRENSIVO DI LAVORI STRUTTURALI ED IMPIANTISTICI - AZ. OSPEDALIERA DI PERUGIA-QUOTA95% STATO - CONTRIB. INVEST. AMM. LOCALI(RIF. 02663_E)	Vincolate	2.565.000,00	-	-
13	TUTELA DELLA SALUTE	05	SERVIZIO SANITARIO REGIONALE - INVESTIMENTISANITARI	07279/8021_S	ART. 20, C. 2 - ACCORDO DI PROGRAMMA INTEGRATIVO EXART. 20 L.N. 67/88-ANNO 2016 - SOSTITUZIONE ANGIOGRAFO EMODINAMICA COMPRENSIVO LAVORI STRUTTURALI ED IMPIANTISTICI AZ. OSPEDALIERA DI PERUGIA - QUOTA95% STATO - CONTRIB. INVEST. AMM. LOCALI(RIF. 02663_E)	Vincolate	1.045.000,00	-	-
13	TUTELA DELLA SALUTE	05	SERVIZIO SANITARIO REGIONALE - INVESTIMENTISANITARI	07281/8021_S	ART. 20, C. 2 - ACCORDO DI PROGRAMMA INTEGRATIVO EXART. 20 L.N. 67/88-ANNO 2016 - ADEGUAMENTO ANTINCENDIO CPI, ELEVATORI, IMPIANTI ELETTRICI, COMPARTIMANUTENZIONI. LOTTO 2 - AZ. OSPEDALIERA DI TERNI -QUOTA 95% STATO - CONTRIB. INVEST. AMM. LOCALI(RIF. 026	Vincolate	1.520.000,00	-	-
13	TUTELA DELLA SALUTE	05	SERVIZIO SANITARIO REGIONALE - INVESTIMENTISANITARI	07282/8021_S	ART. 20, C. 2 - ACCORDO DI PROGRAMMA INTEGRATIVO EXART. 20 L.N. 67/88-ANNO 2016 - LAVORI PER REALIZZAZIONE DI IMPIANTI DI SPEGNIMENTO INCENDI AUTOMATICI E MANUALI - AZ. OSPEDALIERA DI TERNI -QUOTA 95% STATO - CONTRIB. INVEST. AMM. LOCALI(RIF. 02663_E)	Vincolate	855.000,00	-	-
13	TUTELA DELLA SALUTE	05	SERVIZIO SANITARIO REGIONALE - INVESTIMENTISANITARI	07283/8021_S	ART. 20, C. 2 - ACCORDO DI PROGRAMMA INTEGRATIVO EXART. 20 L.N. 67/88-ANNO 2016 - COMPLETAMENTO DELRISANAMENTO CONSERVATIVO PER LA MESSA IN SICUREZZADELLE FACCIATE DEGLI EDIFICI DEL COMPLESSO OSPEDALIERO - AZ. OSPEDALIERA DI TERNI - QUOTA 95% STATOCONTRIB	Vincolate	570.000,00	-	-
13	TUTELA DELLA SALUTE	05	SERVIZIO SANITARIO REGIONALE - INVESTIMENTISANITARI	07292/8021_S	ART. 20, C. 2 - ACCORDO DI PROGRAMMA INTEGRATIVO EXART. 20 L.N. 67/88-ANNO 2016 - INNOVAZIONE ICT -REGIONE UMBRIA - QUOTA 95% STATO CONTRIB. INVEST. AMM. LOCALI(RIF. 02663_E)	Vincolate	2.811.800,01	-	-
13	TUTELA DELLA SALUTE	05	SERVIZIO SANITARIO REGIONALE - INVESTIMENTISANITARI	07293/8021_S	ART. 20, C. 2 - DELIBERA CIPE N.16/2013-ANNO 2016- ADEGUAMENTO IMPIANTISTICO PRESSO L'OSPEDALE DIUMBERTIDE - AZIENDA USL UMBRIA 1 - QUOTA 95% STATO- CONTRIB. INVEST. AMM. LOCALI(RIF. 02667_E)	Vincolate	655.500,00	-	-
13	TUTELA DELLA SALUTE	05	SERVIZIO SANITARIO REGIONALE - INVESTIMENTISANITARI	07294/8021_S	ART. 20, C. 2 - DELIBERA CIPE N.16/2013-ANNO 2016-ADEGUAMENTO ALLE NORME DI PREVENZIONE INCENDI DEL P.O. DI NORCIA, SITO IN NORCIA-AZIENDA USL UMBRIA2 - QUOTA 95% STATO - CONTRIB. INVEST. AMM. LOCALI(RIF. 02667_E)	Vincolate	423.510,00	-	-
13	TUTELA DELLA SALUTE	05	SERVIZIO SANITARIO REGIONALE - INVESTIMENTISANITARI	07295/8021_S	ART. 20, C. 2 - DELIBERA CIPE N.16/2013-ANNO 2016-ADEGUAMENTO ALLE NORME DI PREVENZIONE INCENDI DELLA STRUTTURA "SIM INFANZIA" PER NEUROPSICOLOGIA INTERNI - AZIENDA USL UMBRIA 2 - QUOTA 95% STATOCONTRIB. INVEST. AMM. LOCALI(RIF. 02667_E)	Vincolate	194.750,00	-	-
14	SVILUPPO ECONOMICO E COMPETITIVITÀ	01	INDUSTRIA, PMI E ARTIGIANATO	06045_S	FONDI PER LA COPERTURA DEL RISCHIO CONNESSO ALRILASCIO DI GARANZIE PRESTATE IN VIA PRINCIPALE OSUSSIDIARIA DALLA REG. A FAVORE DI ENTI, ISTITUTI,COOP. ED ALTRI SOGGETTI PER LA CONTRAZIONE DEIMUTUI DESTINATI AL FUNZIONAM. DI SPESE RIENTRANTINELLE COMPETENZ	PROPRIE	234.471,00	234.471,00	234.471,00
14	SVILUPPO ECONOMICO E COMPETITIVITÀ	01	INDUSTRIA, PMI E ARTIGIANATO	09500/3100_S	SPESE PER IL FINANZIAMENTO DEL PIANO DIATTIVITA'DELLA SOCIETA' REGIONALE PER LO SVILUPPOECONOMICODELL'UMBRIA - SVILUPPUMBRIA S.P.A. ART.4L.R. N. 1 DEL 27.01.2009. SPESE IN C/CAPITALE.	PROPRIE	600.000,00	600.000,00	600.000,00
14	SVILUPPO ECONOMICO E COMPETITIVITÀ	01	INDUSTRIA, PMI E ARTIGIANATO	09502_S	SPESE PER INTERVENTI RELATIVI ALLACERTIFICAZIONEDI SISTEMI DELLA QUALITA',DELRIISPETTO AMBIENTALEDELLA SICUREZZA E DELL'ETICANELLE IMPRESE UMBRE.L.R. 12/11/2002, n.21.- CONTR.INVESTIMENTI IMPRESE	PROPRIE	5.000,00	5.000,00	5.000,00

Elenco degli interventi programmati per spese di investimento finanziati con le risorse disponibili

MISSIONE	DESCRIZIONE MISSIONE	PROGRAMMA	DESCRIZIONE PROGRAMMA	CAPITOLO	DESCRIZIONE CAPITOLO	FINANZIAMENTO CON RISORSE	2016	2017	2018
14	SVILUPPO ECONOMICO E COMPETITIVITÀ	01	INDUSTRIA, PMI E ARTIGIANATO	09548_S	SPESE PER APQ IN MATERIA DI RICERCA - INTESAISTI-TUZIONALE DI PROGRAMMA - II ATTO INTEGRATIVO- FONDI DELIBERA CIPE N. 3/06 - QUOTA C1.(RIF.E/UPB 4.03.013 - CAP. 2089)	Vincolate	76.997,17	-	-
14	SVILUPPO ECONOMICO E COMPETITIVITÀ	01	INDUSTRIA, PMI E ARTIGIANATO	09598_S	PAR FSC 2007-2013 - ASSE IV - AZIONEIV.2.1.BCOMPLETAMENTO DELLE PIATTAFORME LOGISTICHEE INSEDIATIVE - AREE INDUSTRIALI	Vincolate	1.500.000,00	-	-
14	SVILUPPO ECONOMICO E COMPETITIVITÀ	05	POLITICA REGIONALE UNITARIA PER LO SVILUPPOECONOMICO E LA COMPETITIVIT L	06700/8025_S	POR FESR:2007/2013 - ASSE 1 - INNOVAZIONE -ATTIVITA' 1.1.1 - RICERCA E SVILUPPO SPERIMENTALE-FINANZIAMENTO CON FONDI L. 183/87(RIF. E/UPB4.03.008 CAP. 2994)	Vincolate	1.993.000,00	-	-
14	SVILUPPO ECONOMICO E COMPETITIVITÀ	05	POLITICA REGIONALE UNITARIA PER LO SVILUPPOECONOMICO E LA COMPETITIVIT L	06700/8038_S	POR FESR:2007/2013 - ASSE 1 - INNOVAZIONE -ATTIVITA' 1.1.1 - RICERCA E SVILUPPO SPERIMENTALE-FINANZIAMENTO CON FONDI COMUNITARI FESR(RIF E/UPB4.04.002 CAP. 2993)	Vincolate	1.508.000,00	-	-
14	SVILUPPO ECONOMICO E COMPETITIVITÀ	05	POLITICA REGIONALE UNITARIA PER LO SVILUPPOECONOMICO E LA COMPETITIVIT L	06701/8025_S	POR FESR:2007/2013 - ASSE 1 - INNOVAZIONE -ATTIVITA' 1.1.2 - INVESTIMENTIINNOVATIVIFINANZIAMENTO CON FONDI L. 183/87(RIF.E/UPB 4.03.008 CAP. 2994)	Vincolate	651.235,52	-	-
14	SVILUPPO ECONOMICO E COMPETITIVITÀ	05	POLITICA REGIONALE UNITARIA PER LO SVILUPPOECONOMICO E LA COMPETITIVIT L	06701/8038_S	POR FESR:2007/2013 - ASSE 1 - INNOVAZIONE -ATTIVITA' 1.1.2 - INVESTIMENTIINNOVATIVIFINANZIAMENTO CON FONDI COMUNITARIFESR(RIF E/UPB 4.04.002 CAP. 2993)	Vincolate	420.220,15	-	-
14	SVILUPPO ECONOMICO E COMPETITIVITÀ	05	POLITICA REGIONALE UNITARIA PER LO SVILUPPOECONOMICO E LA COMPETITIVIT L	06702/8025_S	POR FESR:2007/2013 - ASSE 1 - INNOVAZIONE -ATTIVITA' 1.1.3 - CREAZIONE NUOVEIMPRESEFINANZIAMENTO CON FONDI L. 183/87(RIF.E/UPB 4.03.008 CAP. 2994)	Vincolate	55.564,09	-	-
14	SVILUPPO ECONOMICO E COMPETITIVITÀ	05	POLITICA REGIONALE UNITARIA PER LO SVILUPPOECONOMICO E LA COMPETITIVIT L	06702/8038_S	POR FESR:2007/2013 - ASSE 1 - INNOVAZIONE -ATTIVITA' 1.1.3 - CREAZIONE NUOVEIMPRESEFINANZIAMENTO CON FONDI COMUNITARI FESR(RIFE/UPB 4.04.002 CAP. 2993)	Vincolate	42.088,95	-	-
14	SVILUPPO ECONOMICO E COMPETITIVITÀ	05	POLITICA REGIONALE UNITARIA PER LO SVILUPPOECONOMICO E LA COMPETITIVIT L	06703/8025_S	POR FESR:2007/2013 - ASSE 1 - INNOVAZIONE -ATTIVITA' 1.1.4 - ECO INNOVAZIONEFINANZIAMENTO CONFONDI L. 183/87(RIF. E/UPB 4.03.008 CAP. 2994)	Vincolate	120.825,04	-	-
14	SVILUPPO ECONOMICO E COMPETITIVITÀ	05	POLITICA REGIONALE UNITARIA PER LO SVILUPPOECONOMICO E LA COMPETITIVIT L	06703/8038_S	POR FESR:2007/2013 - ASSE 1 - INNOVAZIONE -ATTIVITA' 1.1.4 - ECO INNOVAZIONEFINANZIAMENTO CONFONDI COMUNITARI FESR(RIF E/UPB 4.04.002 CAP.2993)	Vincolate	91.754,53	-	-
14	SVILUPPO ECONOMICO E COMPETITIVITÀ	05	POLITICA REGIONALE UNITARIA PER LO SVILUPPOECONOMICO E LA COMPETITIVIT L	06704/8025_S	POR FESR:2007/2013 - ASSE 1 - INNOVAZIONE -ATTIVITA' 1.2.1 - DIFFUSIONE TIC NELLEPMIFINANZIAMENTO CON FONDI L. 183/87(RIF. E/UPB4.03.008 CAP. 2994)	Vincolate	122.363,99	-	-
14	SVILUPPO ECONOMICO E COMPETITIVITÀ	05	POLITICA REGIONALE UNITARIA PER LO SVILUPPOECONOMICO E LA COMPETITIVIT L	06704/8038_S	POR FESR:2007/2013 - ASSE 1 - INNOVAZIONE -ATTIVITA' 1.2.1 - DIFFUSIONE TIC NELLEPMIFINANZIAMENTO CON FONDI COMUNITARI FESR(RIFE/UPB 4.04.002 CAP. 2993)	Vincolate	90.441,86	-	-
14	SVILUPPO ECONOMICO E COMPETITIVITÀ	05	POLITICA REGIONALE UNITARIA PER LO SVILUPPOECONOMICO E LA COMPETITIVIT L	06706/8025_S	POR FESR:2007/2013 - ASSE 1 - INNOVAZIONE -ATTIVITA' 1.3.1 - STIMOLO E ACCOMPAGNAMENTOALL'INNOVAZIONEFINANZIAMENTO CON FONDI L.183/87(RIF. E/UPB 4.03.008 CAP. 2994)- CONTR.INVEST. IMPRESE	Vincolate	317.466,17	-	-
14	SVILUPPO ECONOMICO E COMPETITIVITÀ	05	POLITICA REGIONALE UNITARIA PER LO SVILUPPOECONOMICO E LA COMPETITIVIT L	06706/8038_S	POR FESR:2007/2013 - ASSE 1 - INNOVAZIONE -ATTIVITA' 1.3.1 - STIMOLO E ACCOMPAGNAMENTOALL'INNOVAZIONEFINANZIAMENTO CON FONDI COMUNITARIFESR(RIF E/UPB 4.04.002 CAP. 2993)-CONTR. INVEST.IMPRESE	Vincolate	232.556,63	-	-
14	SVILUPPO ECONOMICO E COMPETITIVITÀ	05	POLITICA REGIONALE UNITARIA PER LO SVILUPPOECONOMICO E LA COMPETITIVIT L	06723/8020_S	POR FESR 2014-2020: AZIONE 1.1.1. Sostegno allavalorizzazione economica dell'innovazione-Cofinanziamento regionale	PROPRIE	533.764,88	777.341,00	777.341,00
14	SVILUPPO ECONOMICO E COMPETITIVITÀ	05	POLITICA REGIONALE UNITARIA PER LO SVILUPPOECONOMICO E LA COMPETITIVIT L	06723/8025_S	POR FESR 2014-2020: AZIONE 1.1.1. Sostegno allavalorizzazione economica dell'innovazione-Finanziamento Stato -Fondo di rotazione ex legge183/87. (RIF. CAP. 02995_E)	Vincolate	3.059.082,37	1.813.794,00	1.813.794,00
14	SVILUPPO ECONOMICO E COMPETITIVITÀ	05	POLITICA REGIONALE UNITARIA PER LO SVILUPPOECONOMICO E LA COMPETITIVIT L	06723/8038_S	POR FESR 2014-2020: AZIONE 1.1.1. Sostegno allavalorizzazione economica dell'innovazione-Finanziamento con Fondi comunitari FESR. (RIF.CAP.02996_E)	Vincolate	3.370.117,25	2.591.134,00	2.591.134,00
14	SVILUPPO ECONOMICO E COMPETITIVITÀ	05	POLITICA REGIONALE UNITARIA PER LO SVILUPPOECONOMICO E LA COMPETITIVIT L	06724/8020_S	POR FESR 2014-2020: Azione 1.3.1. Start-up -Cofinanziamento regionale	PROPRIE	238.986,12	312.910,00	312.910,00
14	SVILUPPO ECONOMICO E COMPETITIVITÀ	05	POLITICA REGIONALE UNITARIA PER LO SVILUPPOECONOMICO E LA COMPETITIVIT L	06724/8025_S	POR FESR 2014-2020: Azione 1.3.1. Start-up -Finanziamento Stato -Fondo di rotazione ex legge183/87. (RIF. CAP. 02995_E)	Vincolate	1.077.509,95	730.123,00	730.123,00
14	SVILUPPO ECONOMICO E COMPETITIVITÀ	05	POLITICA REGIONALE UNITARIA PER LO SVILUPPOECONOMICO E LA COMPETITIVIT L	06724/8038_S	POR FESR 2014-2020: Azione 1.3.1. Start-up-Finanziamento con Fondi comunitari FESR. (RIF.CAP.02996_E)	Vincolate	1.553.585,77	1.043.033,00	1.043.033,00

Elenco degli interventi programmati per spese di investimento finanziati con le risorse disponibili

MISSIONE	DESCRIZIONE MISSIONE	PROGRAMMA	DESCRIZIONE PROGRAMMA	CAPITOLO	DESCRIZIONE CAPITOLO	FINANZIAMENTO CON RISORSE	2016	2017	2018
14	SVILUPPO ECONOMICO E COMPETITIVITÀ	05	POLITICA REGIONALE UNITARIA PER LO SVILUPPOECONOMICO E LA COMPETITIVITÀ	06725/8020_S	POR FESR 2014-2020: Azione 3.4.1. AIUTI AGLIINVESTIMENTI -Cofinanziamento regionale	PROPRIE	366.880,00	517.573,00	517.573,00
14	SVILUPPO ECONOMICO E COMPETITIVITÀ	05	POLITICA REGIONALE UNITARIA PER LO SVILUPPOECONOMICO E LA COMPETITIVITÀ	06725/8025_S	POR FESR 2014-2020: Azione 3.4.1. AIUTI AGLIINVESTIMENTI -Finanziamento Stato - Fondo dirotazione ex legge 183/87. (RIF. CAP. 02995_E)	Vincolate	1.063.721,00	1.207.668,00	1.207.668,00
14	SVILUPPO ECONOMICO E COMPETITIVITÀ	05	POLITICA REGIONALE UNITARIA PER LO SVILUPPOECONOMICO E LA COMPETITIVITÀ	06725/8038_S	POR FESR 2014-2020: Azione 3.4.1. AIUTI AGLIINVESTIMENTI -Finanziamento con Fondi comunitariFESR. (RIF. CAP.02996_E)	Vincolate	2.948.172,00	1.725.240,00	1.725.240,00
14	SVILUPPO ECONOMICO E COMPETITIVITÀ	05	POLITICA REGIONALE UNITARIA PER LO SVILUPPOECONOMICO E LA COMPETITIVITÀ	06726/8020_S	POR FESR 2014-2020: Azione 4.1.1. ENERGIA PER LEIMPRESE -Cofinanziamento regionale	PROPRIE	219.214,00	309.009,00	309.009,00
14	SVILUPPO ECONOMICO E COMPETITIVITÀ	05	POLITICA REGIONALE UNITARIA PER LO SVILUPPOECONOMICO E LA COMPETITIVITÀ	06726/8025_S	POR FESR 2014-2020: Azione 4.1.1. ENERGIA PER LEIMPRESE -Finanziamento Stato - Fondo di rotazioneex legge 183/87. (RIF. CAP. 02995_E)	Vincolate	1.232.521,00	721.022,00	721.022,00
14	SVILUPPO ECONOMICO E COMPETITIVITÀ	05	POLITICA REGIONALE UNITARIA PER LO SVILUPPOECONOMICO E LA COMPETITIVITÀ	06726/8038_S	POR FESR 2014-2020: Azione 4.1.1. ENERGIA PER LEIMPRESE -Finanziamento con Fondi comunitari FESR.(RIF. CAP.02996_E)	Vincolate	1.760.746,00	1.030.032,00	1.030.032,00
14	SVILUPPO ECONOMICO E COMPETITIVITÀ	05	POLITICA REGIONALE UNITARIA PER LO SVILUPPOECONOMICO E LA COMPETITIVITÀ	06727/8020_S	POR FESR 2014-2020: AZIONE 1.2.1. - Azioni disistema - spesa in conto capitale - Cofinanziamento regionale	PROPRIE	12.040,00	78.617,00	78.617,00
14	SVILUPPO ECONOMICO E COMPETITIVITÀ	05	POLITICA REGIONALE UNITARIA PER LO SVILUPPOECONOMICO E LA COMPETITIVITÀ	06727/8025_S	POR FESR 2014-2020: AZIONE 1.2.1. - Azioni disistema - spesa in conto capitale- FinanziamentoStato -Fondo di rotazione ex legge 183/87. (RIF.CAP. 02995_E)	Vincolate	211.535,00	183.441,00	183.441,00
14	SVILUPPO ECONOMICO E COMPETITIVITÀ	05	POLITICA REGIONALE UNITARIA PER LO SVILUPPOECONOMICO E LA COMPETITIVITÀ	06727/8038_S	POR FESR 2014-2020: AZIONE 1.2.1. - Azioni disistema - spesa in conto capitale - Finanziamentocon Fondi comunitari FESR. (RIF. CAP.02996_E)	Vincolate	302.192,00	262.058,00	262.058,00
14	SVILUPPO ECONOMICO E COMPETITIVITÀ	05	POLITICA REGIONALE UNITARIA PER LO SVILUPPOECONOMICO E LA COMPETITIVITÀ	06728/8020_S	POR FESR 2014-2020: Azione 1.2.2 - Supporto allarealizzazionene di progetti complessi di attivit#di ricerca e sviluppo -Cofinanziamento regionale-Contributi agli investimenti altre imprese	PROPRIE	405.000,00	540.000,00	540.000,00
14	SVILUPPO ECONOMICO E COMPETITIVITÀ	05	POLITICA REGIONALE UNITARIA PER LO SVILUPPOECONOMICO E LA COMPETITIVITÀ	06728/8025_S	POR FESR 2014-2020: Azione 1.2.2 - Supporto allarealizzazionene di progetti complessi di attivit#di ricerca e sviluppo - Finanziamento Stato-Fondo di rotazione ex legge 183/87 - Contributiagli investimenti altre imprese. (RIF. CAP.02995_E)	Vincolate	1.351.966,42	1.260.000,00	1.260.000,00
14	SVILUPPO ECONOMICO E COMPETITIVITÀ	05	POLITICA REGIONALE UNITARIA PER LO SVILUPPOECONOMICO E LA COMPETITIVITÀ	06728/8038_S	POR FESR 2014-2020: Azione 1.2.2 - Supporto allarealizzazionene di progetti complessi di attivit#di ricerca e sviluppo - Finanziamento con Fondicomunitari FESR- Contributi agli investimentiAltre Imprese. (RIF. CAP.02996_E)	Vincolate	2.150.000,00	1.800.000,00	1.800.000,00
14	SVILUPPO ECONOMICO E COMPETITIVITÀ	05	POLITICA REGIONALE UNITARIA PER LO SVILUPPOECONOMICO E LA COMPETITIVITÀ	06729/8020_S	POR FESR 2014-2020: Azione 1.4.1 - Living Labs -Spesa c/capitale - Cofinanziamento regionale -Contributi agli investimenti Altre Imprese	PROPRIE	12.202,32	22.500,00	22.500,00
14	SVILUPPO ECONOMICO E COMPETITIVITÀ	05	POLITICA REGIONALE UNITARIA PER LO SVILUPPOECONOMICO E LA COMPETITIVITÀ	06729/8025_S	POR FESR 2014-2020: Azione 1.4.1 - Living Labs -Spesa c/capitale - Finanziamento Stato - Fondo dirotazione ex legge 183/87 - Contributi agliinvestimenti Altre Imprese. (RIF. CAP. 02995_E)	Vincolate	80.971,42	52.500,00	52.500,00
14	SVILUPPO ECONOMICO E COMPETITIVITÀ	05	POLITICA REGIONALE UNITARIA PER LO SVILUPPOECONOMICO E LA COMPETITIVITÀ	06729/8038_S	POR FESR 2014-2020: Azione 1.4.1 - Living Labs -Spesa c/capitale - Finanziamento con Fondicomunitari FESR- Contributi agli investimentiAltre Imprese. (RIF. CAP.02996_E)	Vincolate	115.673,75	75.000,00	75.000,00
14	SVILUPPO ECONOMICO E COMPETITIVITÀ	05	POLITICA REGIONALE UNITARIA PER LO SVILUPPOECONOMICO E LA COMPETITIVITÀ	06730/8020_S	POR FESR 2014-2020: AZIONE 3.1.1 AREE DI CRISI -SPESE IN C/CAPITALE - Cofinanziamento regionale	PROPRIE	144.622,00	219.968,00	219.968,00
14	SVILUPPO ECONOMICO E COMPETITIVITÀ	05	POLITICA REGIONALE UNITARIA PER LO SVILUPPOECONOMICO E LA COMPETITIVITÀ	06730/8025_S	POR FESR 2014-2020: AZIONE 3.1.1 AREE DI CRISI -SPESE IN C/CAPITALE -Finanziamento Stato -Fondo dirotazione ex legge 183/87. (RIF. CAP. 02995_E)	Vincolate	850.710,00	513.259,00	513.259,00
14	SVILUPPO ECONOMICO E COMPETITIVITÀ	05	POLITICA REGIONALE UNITARIA PER LO SVILUPPOECONOMICO E LA COMPETITIVITÀ	06730/8038_S	POR FESR 2014-2020: AZIONE 3.1.1 AREE DI CRISI -SPESE IN C/CAPITALE -Finanziamento con Fondicomunitari FESR. (RIF. CAP.02996_E)	Vincolate	1.215.302,00	733.228,00	733.228,00
14	SVILUPPO ECONOMICO E COMPETITIVITÀ	05	POLITICA REGIONALE UNITARIA PER LO SVILUPPOECONOMICO E LA COMPETITIVITÀ	06734/8020_S	POR FESR 2014-2020: AZIONE 2.1.1. BANDA LARGA-Cofinanziamento regionale - HARDWARE	PROPRIE	12.000,00	12.000,00	12.000,00



Elenco degli interventi programmati per spese di investimento finanziati con le risorse disponibili

MISSIONE	DESCRIZIONE MISSIONE	PROGRAMMA	DESCRIZIONE PROGRAMMA	CAPITOLO	DESCRIZIONE CAPITOLO	FINANZIAMENTO CON RISORSE	2016	2017	2018
14	SVILUPPO ECONOMICO E COMPETITIVITÀ	05	POLITICA REGIONALE UNITARIA PER LO SVILUPPOECONOMICO E LA COMPETITIVITÀ	06734/8025_S	POR FESR 2014-2020: AZIONE 2.1.1. BANDA LARGA-Finanziamento Stato -Fondo di rotazione ex legge183/87 - HARDWARE. (RIF. CAP. 02995_E)	Vincolate	56.000,00	28.000,00	28.000,00
14	SVILUPPO ECONOMICO E COMPETITIVITÀ	05	POLITICA REGIONALE UNITARIA PER LO SVILUPPOECONOMICO E LA COMPETITIVITÀ	06734/8038_S	POR FESR 2014-2020: AZIONE 2.1.1. BANDA LARGA-Finanziamento con Fondi comunitari FESR- HARDWARE.(RIF. CAP.02996_E)	Vincolate	80.000,00	40.000,00	40.000,00
14	SVILUPPO ECONOMICO E COMPETITIVITÀ	05	POLITICA REGIONALE UNITARIA PER LO SVILUPPOECONOMICO E LA COMPETITIVITÀ	06737/8020_S	POR FESR 2014 -2020 - Azione 3.3.1 -Internazionalizzazione -Cofinanziamento regionale	PROPRIE	183.440,00	258.786,00	258.786,00
14	SVILUPPO ECONOMICO E COMPETITIVITÀ	05	POLITICA REGIONALE UNITARIA PER LO SVILUPPOECONOMICO E LA COMPETITIVITÀ	06737/8025_S	POR FESR 2014-2020 - Azione 3.3.1 -Internazionalizzazione - Finanziamento Stato-Fondo di rotazione ex legge 183/87. (RIF. CAP.02995_E)	Vincolate	1.031.861,00	603.834,00	603.834,00
14	SVILUPPO ECONOMICO E COMPETITIVITÀ	05	POLITICA REGIONALE UNITARIA PER LO SVILUPPOECONOMICO E LA COMPETITIVITÀ	06737/8038_S	POR FESR 2014-2020 - Azione 3.3.1 -Internazionalizzazione -Finanziamento con Fondicomunitari FESR. (RIF. CAP.02996_E)	Vincolate	1.474.088,00	862.621,00	862.621,00
14	SVILUPPO ECONOMICO E COMPETITIVITÀ	05	POLITICA REGIONALE UNITARIA PER LO SVILUPPOECONOMICO E LA COMPETITIVITÀ	06745/8020_S	POR FESR 2014-2020: AZIONE 2.2.1. ICT CITTADINI EIMPRESE- COFINANZIAMENTO REGIONALE -FONDO DI ROTAZIONE-EXLEGGE 183/87- SOFTWARE	PROPRIE	17.312,80	17.312,80	17.312,80
14	SVILUPPO ECONOMICO E COMPETITIVITÀ	05	POLITICA REGIONALE UNITARIA PER LO SVILUPPOECONOMICO E LA COMPETITIVITÀ	06745/8025_S	POR FESR 2014-2020: AZIONE 2.2.1. ICT CITTADINI EIMPRESE- Finanziamento Stato - Fondo di rotazioneex legge 183/87- SOFTWARE. (RIF. CAP. 02995_E)	vincolate	80.793,20	40.396,60	40.396,60
14	SVILUPPO ECONOMICO E COMPETITIVITÀ	05	POLITICA REGIONALE UNITARIA PER LO SVILUPPOECONOMICO E LA COMPETITIVITÀ	06745/8038_S	POR FESR 2014-2020: AZIONE 2.2.1. ICT CITTADINI EIMPRESE- Finanziamento con Fondi comunitari FESR-SOFTWARE. (RIF. CAP.02996_E)	vincolate	115.418,40	57.709,20	57.709,20
14	SVILUPPO ECONOMICO E COMPETITIVITÀ	05	POLITICA REGIONALE UNITARIA PER LO SVILUPPOECONOMICO E LA COMPETITIVITÀ	06746/8020_S	POR FESR 2014-2020: AZIONE 2.3.1. E-GOVERNMENT-Cofinanziamento regionale-SOFTWARE	PROPRIE	48.600,00	48.600,00	48.600,00
14	SVILUPPO ECONOMICO E COMPETITIVITÀ	05	POLITICA REGIONALE UNITARIA PER LO SVILUPPOECONOMICO E LA COMPETITIVITÀ	06746/8025_S	POR FESR 2014-2020: AZIONE 2.3.1. E-GOVERNMENT-Finanziamento Stato -Fondo di rotazione ex legge183/87-SOFTWARE. (RIF. CAP. 02995_E)	vincolate	226.800,00	113.400,00	113.400,00
14	SVILUPPO ECONOMICO E COMPETITIVITÀ	05	POLITICA REGIONALE UNITARIA PER LO SVILUPPOECONOMICO E LA COMPETITIVITÀ	06746/8038_S	POR FESR 2014-2020: AZIONE 2.3.1. E-GOVERNMENT-Finanziamento con Fondi comunitari FESR-SOFTWARE.(RIF. CAP.02996_E)	vincolate	324.000,40	162.000,20	162.000,20
14	SVILUPPO ECONOMICO E COMPETITIVITÀ	05	POLITICA REGIONALE UNITARIA PER LO SVILUPPOECONOMICO E LA COMPETITIVITÀ	09457_S	PAR FSC 2007-2013 ASSE II - AZIONE II.2.1-SOSTEGNOAI PROGETTI DI POLI DI INNOVAZIONE.	vincolate	1.402.849,96	-	-
14	SVILUPPO ECONOMICO E COMPETITIVITÀ	05	POLITICA REGIONALE UNITARIA PER LO SVILUPPOECONOMICO E LA COMPETITIVITÀ	09515_S	PAR FSC 2007-2013:ASSE II-AZIONE II.2.2bSOSTEGNOAI PROGETTI AZIENDALI DI INVESTIMENTIINNOVATIVI -COMMERCIO	vincolate	3.700.000,00	-	-
14	SVILUPPO ECONOMICO E COMPETITIVITÀ	05	POLITICA REGIONALE UNITARIA PER LO SVILUPPOECONOMICO E LA COMPETITIVITÀ	09546_S	SPESE PER APQ IN MATERIA DI RICERCA -(SISTEMAPRODUTTIVO) - DELIBERA CIPE N. 20/04.	vincolate	400,00	-	-
14	SVILUPPO ECONOMICO E COMPETITIVITÀ	05	POLITICA REGIONALE UNITARIA PER LO SVILUPPOECONOMICO E LA COMPETITIVITÀ	09600_S	SPESE PER ACCORDI DI PROGRAMMA QUADRO IN MATERIADIINFRASTRUTTURE AREE INDUSTRIALI - PRIMOATTOTEINTEGRATIVO. FONDI DELIBERA CIPE N. 3/06.(RIF.E/UPB 4.03.013 - CAP. 1957).	vincolate	85.471,64	-	-
14	SVILUPPO ECONOMICO E COMPETITIVITÀ	05	POLITICA REGIONALE UNITARIA PER LO SVILUPPOECONOMICO E LA COMPETITIVITÀ	A6728/8020_S	POR FESR 2014-2020: Azione 1.2.2 - Supporto allarealizzazionene di progetti complessi di attivit#di ricerca e sviluppo - Cofinanziamento regionale- Contributi agli investimenti Universit#	PROPRIE	67.277,40	126.321,15	126.321,15
14	SVILUPPO ECONOMICO E COMPETITIVITÀ	05	POLITICA REGIONALE UNITARIA PER LO SVILUPPOECONOMICO E LA COMPETITIVITÀ	A6728/8025_S	POR FESR 2014-2020: Azione 1.2.2 - Supporto allarealizzazionene di progetti complessi di attivit#di ricerca e sviluppo - Finanziamento Stato-Fondo di rotazione ex legge 183/87 - Contributiagli investimenti Universit#. (RIF. CAP. 02995_E)	vincolate	451.729,95	294.749,35	294.749,35
14	SVILUPPO ECONOMICO E COMPETITIVITÀ	05	POLITICA REGIONALE UNITARIA PER LO SVILUPPOECONOMICO E LA COMPETITIVITÀ	A6728/8038_S	POR FESR 2014-2020: Azione 1.2.2 - Supporto allarealizzazionene di progetti complessi di attivit#di ricerca e sviluppo - Finanziamento con Fondicomunitari FESR- Contributi agli investimentiUniversit#. (RIF. CAP.02996_E)	vincolate	645.328,50	421.070,50	421.070,50
14	SVILUPPO ECONOMICO E COMPETITIVITÀ	05	POLITICA REGIONALE UNITARIA PER LO SVILUPPOECONOMICO E LA COMPETITIVITÀ	A6729/8020_S	POR FESR 2014-2020: Azione 1.4.1 - Living Labs -Spesa c/capitale - Cofinanziamento regionale-Contributi agli investimenti Amm.ni Locali	PROPRIE	12.202,32	22.500,00	22.500,00

Elenco degli interventi programmati per spese di investimento finanziati con le risorse disponibili

MISSIONE	DESCRIZIONE MISSIONE	PROGRAMMA	DESCRIZIONE PROGRAMMA	CAPITOLO	DESCRIZIONE CAPITOLO	FINANZIAMENTO CON RISORSE	2016	2017	2018
14	SVILUPPO ECONOMICO E COMPETITIVITÀ	05	POLITICA REGIONALE UNITARIA PER LO SVILUPPOECONOMICO E LA COMPETITIVITÀ	A6729/8025_S	POR FESR 2014-2020: Azione 1.4.1 - Living Labs -Spesa c/capitale - Finanziamento Stato - Fondo dirotazione ex legge 183/87 - Contributi agliinvestimenti Amm.ni Locali. (RIF. CAP. 02995_E)	vincolate	80.971,43	52.500,00	52.500,00
14	SVILUPPO ECONOMICO E COMPETITIVITÀ	05	POLITICA REGIONALE UNITARIA PER LO SVILUPPOECONOMICO E LA COMPETITIVITÀ	A6729/8038_S	POR FESR 2014-2020: Azione 1.4.1 - Living Labs -Spesa c/capitale - Finanziamento con Fondicomunitari FESR- Contributi agli investimentiAmm.ni Locali. (RIF. CAP.02996_E)	vincolate	115.673,75	75.000,00	75.000,00
14	SVILUPPO ECONOMICO E COMPETITIVITÀ	05	POLITICA REGIONALE UNITARIA PER LO SVILUPPOECONOMICO E LA COMPETITIVITÀ	A6734/8020_S	POR FESR 2014-2020: AZIONE 2.1.1. BANDA LARGA-Cofinanziamento regionale -BENI IMMOBILI	PROPRIE	60.000,00	60.000,00	60.000,00
14	SVILUPPO ECONOMICO E COMPETITIVITÀ	05	POLITICA REGIONALE UNITARIA PER LO SVILUPPOECONOMICO E LA COMPETITIVITÀ	A6734/8025_S	POR FESR 2014-2020: AZIONE 2.1.1. BANDA LARGA-Finanziamento Stato -Fondo di rotazione ex legge183/87 -BENI IMMOBILI. (RIF. CAP. 02995_E)	Vincolate	280.000,00	140.000,00	140.000,00
14	SVILUPPO ECONOMICO E COMPETITIVITÀ	05	POLITICA REGIONALE UNITARIA PER LO SVILUPPOECONOMICO E LA COMPETITIVITÀ	A6734/8038_S	POR FESR 2014-2020: AZIONE 2.1.1. BANDA LARGA-Finanziamento con Fondi comunitari FESR-BENIIMMOBILI. (RIF. CAP.02996_E)	Vincolate	400.000,00	200.000,00	200.000,00
14	SVILUPPO ECONOMICO E COMPETITIVITÀ	05	POLITICA REGIONALE UNITARIA PER LO SVILUPPOECONOMICO E LA COMPETITIVITÀ	A6745/8020_S	POR FESR 2014-2020: AZIONE 2.2.1. ICT CITTADINI EIMPRESE-COFINANZIAMENTO REGIONALE-FONDO DI ROTAZIONE-EXLEGGE 183/87-BENI IMMATERIALI N.A.C.	PROPRIE	17.312,80	17.312,80	17.312,80
14	SVILUPPO ECONOMICO E COMPETITIVITÀ	05	POLITICA REGIONALE UNITARIA PER LO SVILUPPOECONOMICO E LA COMPETITIVITÀ	A6745/8025_S	POR FESR 2014-2020: AZIONE 2.2.1. ICT CITTADINI EIMPRESE- Finanziamento Stato - Fondo di rotazioneex legge 183/87- BENI IMMATERIALI N.A.C. (RIF.CAP. 02995_E)	Vincolate	80.793,20	40.396,60	40.396,60
14	SVILUPPO ECONOMICO E COMPETITIVITÀ	05	POLITICA REGIONALE UNITARIA PER LO SVILUPPOECONOMICO E LA COMPETITIVITÀ	A6745/8038_S	POR FESR 2014-2020: AZIONE 2.2.1. ICT CITTADINI EIMPRESE- Finanziamento con Fondi comunitari FESR-BENI IMMATERIALI N.A.C. (RIF. CAP. 02996_E)	Vincolate	115.418,40	57.709,20	57.709,20
14	SVILUPPO ECONOMICO E COMPETITIVITÀ	05	POLITICA REGIONALE UNITARIA PER LO SVILUPPOECONOMICO E LA COMPETITIVITÀ	A6746/8020_S	POR FESR 2014-2020: AZIONE 2.3.1. E-GOVERNMENT-Cofinanziamento regionale- BENI IMMATERIALI N.A.C.	PROPRIE	48.600,00	48.600,00	48.600,00
14	SVILUPPO ECONOMICO E COMPETITIVITÀ	05	POLITICA REGIONALE UNITARIA PER LO SVILUPPOECONOMICO E LA COMPETITIVITÀ	A6746/8025_S	POR FESR 2014-2020: AZIONE 2.3.1. E-GOVERNMENT-Finanziamento Stato -Fondo di rotazione ex legge183/87- BENI IMMATERIALI N.A.C. (RIF. CAP.02995_E)	Vincolate	226.800,00	113.400,00	113.400,00
14	SVILUPPO ECONOMICO E COMPETITIVITÀ	05	POLITICA REGIONALE UNITARIA PER LO SVILUPPOECONOMICO E LA COMPETITIVITÀ	A6746/8038_S	POR FESR 2014-2020: AZIONE 2.3.1. E-GOVERNMENT-Finanziamento con Fondi comunitari FESR- BENIIMMATERIALI N.A.C. (RIF. CAP.02996_E)	Vincolate	324.000,40	162.000,20	162.000,20
14	SVILUPPO ECONOMICO E COMPETITIVITÀ	05	POLITICA REGIONALE UNITARIA PER LO SVILUPPOECONOMICO E LA COMPETITIVITÀ	B6734/8020_S	POR FESR 2014-2020: AZIONE 2.1.1. BANDA LARGA-Cofinanziamento regionale - BENI IMMATERIALIN.A.C.	PROPRIE	57.170,70	150.000,00	150.000,00
14	SVILUPPO ECONOMICO E COMPETITIVITÀ	05	POLITICA REGIONALE UNITARIA PER LO SVILUPPOECONOMICO E LA COMPETITIVITÀ	B6734/8025_S	POR FESR 2014-2020: AZIONE 2.1.1. BANDA LARGA-Finanziamento Stato -Fondo di rotazione ex legge183/87 - BENI IMMATERIALI N.A.C. (RIF. CAP.02995_E)	Vincolate	483.398,30	350.000,00	350.000,00
14	SVILUPPO ECONOMICO E COMPETITIVITÀ	05	POLITICA REGIONALE UNITARIA PER LO SVILUPPOECONOMICO E LA COMPETITIVITÀ	B6734/8038_S	POR FESR 2014-2020: AZIONE 2.1.1. BANDA LARGA-Finanziamento con Fondi comunitari FESR- BENIIMMATERIALI N.A.C. (RIF. CAP.02996_E)	Vincolate	690.569,00	500.000,00	500.000,00
14	SVILUPPO ECONOMICO E COMPETITIVITÀ	05	POLITICA REGIONALE UNITARIA PER LO SVILUPPOECONOMICO E LA COMPETITIVITÀ	B6745/8020_S	POR FESR 2014-2020: AZIONE 2.2.1. ICT CITTADINI EIMPRESE-COFINANZIAMENTO REGIONALE-FONDO DI ROTAZIONE-EXLEGGE 183/87-CONTRIBUTI AGLI INVESTIMENTI AMM.NI LOCALI	PROPRIE	8.656,40	8.656,40	8.656,40
14	SVILUPPO ECONOMICO E COMPETITIVITÀ	05	POLITICA REGIONALE UNITARIA PER LO SVILUPPOECONOMICO E LA COMPETITIVITÀ	B6745/8025_S	POR FESR 2014-2020: AZIONE 2.2.1. ICT CITTADINI EIMPRESE- Finanziamento Stato - Fondo di rotazioneex legge 183/87- CONTRIBUTI AGLI INVESTIMENTIAMM.NI LOCALI. (RIF. CAP. 02995_E)	Vincolate	40.396,60	20.198,30	20.198,30
14	SVILUPPO ECONOMICO E COMPETITIVITÀ	05	POLITICA REGIONALE UNITARIA PER LO SVILUPPOECONOMICO E LA COMPETITIVITÀ	B6745/8038_S	POR FESR 2014-2020: AZIONE 2.2.1. ICT CITTADINI EIMPRESE- Finanziamento con Fondi comunitari FESR-CONTRIBUTI AGLI INVESTIMENTI AMM.NI LOCALI. (RIF.CAP.02996_E)	Vincolate	57.709,20	28.854,60	28.854,60
14	SVILUPPO ECONOMICO E COMPETITIVITÀ	05	POLITICA REGIONALE UNITARIA PER LO SVILUPPOECONOMICO E LA COMPETITIVITÀ	B6746/8020_S	POR FESR 2014-2020: AZIONE 2.3.1. E-GOVERNMENT-Cofinanziamento regionale- CONTRIBUTI AGLIINVESTIMENTI AMM.NI LOCALI	PROPRIE	24.300,00	24.300,00	24.300,00
14	SVILUPPO ECONOMICO E COMPETITIVITÀ	05	POLITICA REGIONALE UNITARIA PER LO SVILUPPOECONOMICO E LA COMPETITIVITÀ	B6746/8025_S	POR FESR 2014-2020: AZIONE 2.3.1. E-GOVERNMENT-Finanziamento Stato -Fondo di rotazione ex legge183/87- CONTRIBUTI AGLI INVESTIMENTI AMM.NILOCALI. (RIF. CAP. 02995_E)	Vincolate	113.400,00	56.700,00	56.700,00

Elenco degli interventi programmati per spese di investimento finanziati con le risorse disponibili

MISSIONE	DESCRIZIONE MISSIONE	PROGRAMMA	DESCRIZIONE PROGRAMMA	CAPITOLO	DESCRIZIONE CAPITOLO	FINANZIAMENTO CON RISORSE	2016	2017	2018
14	SVILUPPO ECONOMICO E COMPETITIVITÀ	05	POLITICA REGIONALE UNITARIA PER LO SVILUPPOECONOMICO E LA COMPETITIVIT L	B6746/8038_S	POR FESR 2014-2020: AZIONE 2.3.1. E-GOVERNMENT-Finanziamento con Fondi comunitari FESR-CONTRIBUTI AGLI INVESTIMENTI AMM.NI LOCALI. (RIF.CAP.02996_E)	Vincolate	162.000,20	81.000,10	81.000,10
14	SVILUPPO ECONOMICO E COMPETITIVITÀ	05	POLITICA REGIONALE UNITARIA PER LO SVILUPPOECONOMICO E LA COMPETITIVIT L	C6734/8020_S	POR FESR 2014-2020: AZIONE 2.1.1. BANDA LARGA-Cofinanziamento regionale - CONTRIBUTI AGLIINVESTIMENTI IMPRESE CONTROLLATE	PROPRIE	95.401,20	95.401,20	95.401,20
14	SVILUPPO ECONOMICO E COMPETITIVITÀ	05	POLITICA REGIONALE UNITARIA PER LO SVILUPPOECONOMICO E LA COMPETITIVIT L	C6734/8025_S	POR FESR 2014-2020: AZIONE 2.1.1. BANDA LARGA-Finanziamento Stato -Fondo di rotazione ex legge183/87 - CONTRIBUTI AGLI INVESTIMENTI IMPRESECONTROLLATE. (RIF. CAP. 02995_E)	Vincolate	445.205,60	222.602,80	222.602,80
14	SVILUPPO ECONOMICO E COMPETITIVITÀ	05	POLITICA REGIONALE UNITARIA PER LO SVILUPPOECONOMICO E LA COMPETITIVIT L	C6734/8038_S	POR FESR 2014-2020: AZIONE 2.1.1. BANDA LARGA-Finanziamento con Fondi comunitari FESR-CONTRIBUTI AGLI INVESTIMENTI IMPRESE CONTROLLATE.(RIF. CAP.02996_E)	Vincolate	636.008,00	318.004,00	318.004,00
14	SVILUPPO ECONOMICO E COMPETITIVITÀ	05	POLITICA REGIONALE UNITARIA PER LO SVILUPPOECONOMICO E LA COMPETITIVIT L	C6745/8020_S	POR FESR 2014-2020: AZIONE 2.2.1. ICT CITTADINI EIMPRESE- COFINANZIAMENTO REGIONALE -FONDO DI ROTAZIONE-EXLEGGE 183/87-CONTRIBUTI AGLI INVESTIMENTI IMPRESE CONTROLLATE	PROPRIE	17.966,85	43.282,00	43.282,00
14	SVILUPPO ECONOMICO E COMPETITIVITÀ	05	POLITICA REGIONALE UNITARIA PER LO SVILUPPOECONOMICO E LA COMPETITIVIT L	C6745/8025_S	POR FESR 2014-2020: AZIONE 2.2.1. ICT CITTADINI EIMPRESE- Finanziamento Stato - Fondo di rotazioneex legge 183/87- CONTRIBUTI AGLI INVESTIMENTIIMPRESSE CONTROLLATE. (RIF. CAP. 02995_E)	Vincolate	142.909,65	100.991,50	100.991,50
14	SVILUPPO ECONOMICO E COMPETITIVITÀ	05	POLITICA REGIONALE UNITARIA PER LO SVILUPPOECONOMICO E LA COMPETITIVIT L	C6745/8038_S	POR FESR 2014-2020: AZIONE 2.2.1. ICT CITTADINI EIMPRESE- Finanziamento con Fondi comunitari FESR-CONTRIBUTI AGLI INVESTIMENTI IMPRESE CONTROLLATE.(RIF. CAP.02996_E)	Vincolate	204.155,50	144.273,00	144.273,00
14	SVILUPPO ECONOMICO E COMPETITIVITÀ	05	POLITICA REGIONALE UNITARIA PER LO SVILUPPOECONOMICO E LA COMPETITIVIT L	C6746/8020_S	POR FESR 2014-2020: AZIONE 2.3.1. E-GOVERNMENT-Cofinanziamento regionale-CONTRIBUTI AGLIINVESTIMENTI IMPRESE CONTROLLATE	PROPRIE	50.430,46	121.500,00	121.500,00
14	SVILUPPO ECONOMICO E COMPETITIVITÀ	05	POLITICA REGIONALE UNITARIA PER LO SVILUPPOECONOMICO E LA COMPETITIVIT L	C6746/8025_S	POR FESR 2014-2020: AZIONE 2.3.1. E-GOVERNMENT-Finanziamento Stato -Fondo di rotazione ex legge183/87- CONTRIBUTI AGLI INVESTIMENTI IMPRESECONTROLLATE. (RIF. CAP. 02995_E)	Vincolate	160.721,05	283.500,00	283.500,00
14	SVILUPPO ECONOMICO E COMPETITIVITÀ	05	POLITICA REGIONALE UNITARIA PER LO SVILUPPOECONOMICO E LA COMPETITIVIT L	C6746/8038_S	POR FESR 2014-2020: AZIONE 2.3.1. E-GOVERNMENT-Finanziamento con Fondi comunitari FESR-CONTRIBUTI AGLI INVESTIMENTI IMPRESE CONTROLLATE.(RIF. CAP.02996_E)	Vincolate	229.602,50	405.000,50	405.000,50
14	SVILUPPO ECONOMICO E COMPETITIVITÀ	05	POLITICA REGIONALE UNITARIA PER LO SVILUPPOECONOMICO E LA COMPETITIVIT L	K9031_S	PAR FSC 2007-2013: ASSE II-AZIONE II.4.1COMPLETAMENTO DELL'INFRASTRUTTURA A BANDALARGA.(SPESE PER INVESTIMENTI) - CONTR.INVESTIMENTI IMPRESE CONTROLLATE	Vincolate	1.439.000,00	-	-
16	AGRICOLTURA, POLITICHE AGROALIMENTARI E PESCA	01	SVILUPPO DEL SETTORE AGRICOLO E DEL SISTEMAAGROALIMENTARE	09683_S	FONDO PER LA GESTIONE LIQUIDATORIA DELL'ENTEDISVILUPPO AGRICOLO IN UMBRIA.	Vincolate	497.827,44	-	-
16	AGRICOLTURA, POLITICHE AGROALIMENTARI E PESCA	02	CACCIA E PESCA	04190/6061_S	SPESE DI INVESTIMENTO PER L'ESERCIZIO DELLEFUNZIONI AMMINISTRATIVE DI COMPETENZA REGIONALE INMATERIA DI CACCIA-LR 17.5.1994 N.14,LR 25.11.2004N.25--INTERVENTI DIRETTI DELLA REGIONE-	PROPRIE	25.000,00	25.000,00	25.000,00
16	AGRICOLTURA, POLITICHE AGROALIMENTARI E PESCA	02	CACCIA E PESCA	A4288_S	INTERVENTI DI SOSTEGNO PER LA PESCA PROFESSIONALEEL'ACQUACOLTURA. ART. 30, COMMA 1, LETT. b) EART.41, COMMA 1, LETT. b) DELLA L.R. 22/10/2008,N. 15.-	PROPRIE	3.000,00	3.000,00	3.000,00
16	AGRICOLTURA, POLITICHE AGROALIMENTARI E PESCA	02	CACCIA E PESCA	H4196_S	SPESE PER L'OSSERVATORIO DEGLI HABITAT NATURALIEDELLE POPOLAZIONI FAUNISTICHE. L.R. 17/5/1994,N.14, ART. 9 - ATTREZZATURE	PROPRIE	5.000,00	5.000,00	5.000,00
16	AGRICOLTURA, POLITICHE AGROALIMENTARI E PESCA	02	CACCIA E PESCA	I4196_S	SPESE PER L'OSSERVATORIO DEGLI HABITAT NATURALIEDELLE POPOLAZIONI FAUNISTICHE. L.R. 17/5/1994,N.14, ART. 9 - HARDWARE	PROPRIE	8.000,00	8.000,00	8.000,00
16	AGRICOLTURA, POLITICHE AGROALIMENTARI E PESCA	02	CACCIA E PESCA	J4196_S	SPESE PER L'OSSERVATORIO DEGLI HABITAT NATURALIEDELLE POPOLAZIONI FAUNISTICHE. L.R. 17/5/1994,N.14, ART. 9 - SOFTWARE	PROPRIE	14.000,00	14.000,00	14.000,00
16	AGRICOLTURA, POLITICHE AGROALIMENTARI E PESCA	02	CACCIA E PESCA	N4195/6060_S	SPESE PER L'ESERCIZIO DELLE FUNZIONIAMMINISTRATI-VE IN MATERIA DI PROGRAMMAZIONEITICA REGIONALE.L.R. 22/10/2008, N. 15. -IMPIANTI E MACCHINARI	PROPRIE	24.000,00	24.000,00	24.000,00
16	AGRICOLTURA, POLITICHE AGROALIMENTARI E PESCA	02	CACCIA E PESCA	P4195/6060_S	SPESE PER L'ESERCIZIO DELLE FUNZIONIAMMINISTRATI-VE IN MATERIA DI PROGRAMMAZIONEITICA REGIONALE.L.R. 22/10/2008, N. 15. -ATTREZZATURE	PROPRIE	5.000,00	5.000,00	5.000,00
16	AGRICOLTURA, POLITICHE AGROALIMENTARI E PESCA	02	CACCIA E PESCA	Q4195/6060_S	SPESE PER L'ESERCIZIO DELLE FUNZIONIAMMINISTRATI-VE IN MATERIA DI PROGRAMMAZIONEITICA REGIONALE.L.R. 22/10/2008, N. 15. -HARDWARE	PROPRIE	2.000,00	2.000,00	2.000,00
16	AGRICOLTURA, POLITICHE AGROALIMENTARI E PESCA	02	CACCIA E PESCA	R4195/6060_S	SPESE PER L'ESERCIZIO DELLE FUNZIONIAMMINISTRATI-VE IN MATERIA DI PROGRAMMAZIONEITICA REGIONALE.L.R. 22/10/2008, N. 15. - BENIIMMOBILI	PROPRIE	14.000,00	14.000,00	14.000,00

Elenco degli interventi programmati per spese di investimento finanziati con le risorse disponibili

MISSIONE	DESCRIZIONE MISSIONE	PROGRAMMA	DESCRIZIONE PROGRAMMA	CAPITOLO	DESCRIZIONE CAPITOLO	FINANZIAMENTO CON RISORSE	2016	2017	2018
16	AGRICOLTURA, POLITICHE AGROALIMENTARI E PESCA	03	POLITICA REGIONALE UNITARIA PER L'AGRICOLTURA, ISISTEMI AGROALIMENTARI, LA CACCIA E LA PESCA	08199_5	SPESE IN C/CAPITALE PER IL COFINANZIAMENTOREGIONALE DEL PROGRAMMA DI SVILUPPO RURALE PERL'UMBRIA. REG. CE 1698/2005 E REG UE 1305/2013.	PROPRIE	10.000.000,00	6.600.000,00	8.600.000,00
16	AGRICOLTURA, POLITICHE AGROALIMENTARI E PESCA	03	POLITICA REGIONALE UNITARIA PER L'AGRICOLTURA, ISISTEMI AGROALIMENTARI, LA CACCIA E LA PESCA	08200_5	SPESE IN VIA DI ANTICIPAZIONE PER GARANTIREL'AVVIODELLE MISURE DEL PIANO DI SVILUPPO RURALE2007/2013DI CUI AL REG. CE 1698/2005 DA RIMBORSA-RE DAPARTE DELL'AGEA.(RIF. E/UPB 3.02.001 - CAP. 2753).HARDWARE	PROPRIE A COMPENSAZION E CON ENTRATE	300.000,00	300.000,00	300.000,00
16	AGRICOLTURA, POLITICHE AGROALIMENTARI E PESCA	03	POLITICA REGIONALE UNITARIA PER L'AGRICOLTURA, ISISTEMI AGROALIMENTARI, LA CACCIA E LA PESCA	08500/8025_5	FONDO EUROPEO PER LA PESCA (FEP) 2007/2013. ASSE2- FINANZIAMENTO CON FONDI LEGGE 183/87 -(RIF.E/UPB 4.03.008 - CAP. 2093)	Vincolate	5.208,12	-	-
16	AGRICOLTURA, POLITICHE AGROALIMENTARI E PESCA	03	POLITICA REGIONALE UNITARIA PER L'AGRICOLTURA, ISISTEMI AGROALIMENTARI, LA CACCIA E LA PESCA	08500/8056_5	FONDO EUROPEO PER LA PESCA (FEP) 2007/2013. ASSE2- FINANZIAMENTO CON FONDI COMUNITARI FEP.(RIF.E/UPB 4.04.002 - CAP. 2094)	Vincolate	6.510,15	-	-
16	AGRICOLTURA, POLITICHE AGROALIMENTARI E PESCA	03	POLITICA REGIONALE UNITARIA PER L'AGRICOLTURA, ISISTEMI AGROALIMENTARI, LA CACCIA E LA PESCA	C8200_5	SPESE IN VIA DI ANTICIPAZIONE PER GARANTIREL'AVVIODELLE MISURE DEL PIANO DI SVILUPPO RURALE2007/2013DI CUI AL REG. CE 1698/2005 DA RIMBORSA-RE DAPARTE DELL'AGEA.(RIF. E/UPB 3.02.001 - CAP. 2753).CONTR. INVESTIMENTI AMM.NI LOCALI	PROPRIE A COMPENSAZION E CON ENTRATE	10.654.400,00	9.280.000,00	9.280.000,00
16	AGRICOLTURA, POLITICHE AGROALIMENTARI E PESCA	03	POLITICA REGIONALE UNITARIA PER L'AGRICOLTURA, ISISTEMI AGROALIMENTARI, LA CACCIA E LA PESCA	D8200_5	SPESE IN VIA DI ANTICIPAZIONE PER GARANTIREL'AVVIODELLE MISURE DEL PIANO DI SVILUPPO RURALE2007/2013DI CUI AL REG. CE 1698/2005 DA RIMBORSA-RE DAPARTE DELL'AGEA.(RIF. E/UPB 3.02.001 - CAP. 2753).CONTR. INVESTIMENTI IMPRESE CONTROLLATE	PROPRIE A COMPENSAZION E CON ENTRATE	2.317.000,00	18.556.354,00	12.000.000,00
17	ENERGIA E DIVERSIFICAZIONE DELLE FONTI ENERGETICHE	02	POLITICA REGIONALE UNITARIA PER L'ENERGIA E LADIVERSIFICAZIONE DELLE FONTI ENERGETICHE	06714/8025_5	POR FESR:2007/2013 - ASSE 3 - ENERGIA - ATTIVITA'3.1.2 - RICERCA E SVILUPPO FONTIRINNOVABILIFINANZIAMENTO CON FONDI L. 183/87(RIF.E/UPB 4.03.008 CAP. 2994)	Vincolate	196.376,50	-	-
17	ENERGIA E DIVERSIFICAZIONE DELLE FONTI ENERGETICHE	02	POLITICA REGIONALE UNITARIA PER L'ENERGIA E LADIVERSIFICAZIONE DELLE FONTI ENERGETICHE	06714/8038_5	POR FESR:2007/2013 - ASSE 3 - ENERGIA - ATTIVITA'3.1.2 - RICERCA E SVILUPPO FONTIRINNOVABILIFINANZIAMENTO CON FONDI COMUNITARIFESR(RIF E/UPB 4.04.002 CAP. 2993)	Vincolate	148.955,95	-	-
17	ENERGIA E DIVERSIFICAZIONE DELLE FONTI ENERGETICHE	02	POLITICA REGIONALE UNITARIA PER L'ENERGIA E LADIVERSIFICAZIONE DELLE FONTI ENERGETICHE	06715/8025_5	POR FESR:2007/2013 - ASSE 3 - ENERGIA - ATTIVITA'3.1.3 - PRODUZIONE ENERGIA DA FONTIRINNOVABILIFINANZIAMENTO CON FONDI L. 183/87(RIF.E/UPB 4.03.008 CAP. 2994) - IMPRESE	Vincolate	136.455,77	-	-
17	ENERGIA E DIVERSIFICAZIONE DELLE FONTI ENERGETICHE	02	POLITICA REGIONALE UNITARIA PER L'ENERGIA E LADIVERSIFICAZIONE DELLE FONTI ENERGETICHE	06715/8038_5	POR FESR:2007/2013 - ASSE 3 - ENERGIA - ATTIVITA'3.1.3 - PRODUZIONE ENERGIA DA FONTIRINNOVABILIFINANZIAMENTO CON FONDI COMUNITARIFESR(RIF E/UPB 4.04.002 CAP. 2993) - IMPRESE	Vincolate	103.275,23	-	-
17	ENERGIA E DIVERSIFICAZIONE DELLE FONTI ENERGETICHE	02	POLITICA REGIONALE UNITARIA PER L'ENERGIA E LADIVERSIFICAZIONE DELLE FONTI ENERGETICHE	06717/8025_5	POR FESR:2007/2013 - ASSE 3 - ENERGIA - ATTIVITA'3.2.2 - RICERCA E SISTEMI PER EFFICIENZAENERGETICAFINANZIAMENTO CON FONDI L. 183/87(RIF.E/UPB 4.03.008 CAP. 2994)	Vincolate	61.349,99	-	-
17	ENERGIA E DIVERSIFICAZIONE DELLE FONTI ENERGETICHE	02	POLITICA REGIONALE UNITARIA PER L'ENERGIA E LADIVERSIFICAZIONE DELLE FONTI ENERGETICHE	06717/8038_5	POR FESR:2007/2013 - ASSE 3 - ENERGIA - ATTIVITA'3.2.2 - RICERCA E SISTEMI PER EFFICIENZAENERGETICAFINANZIAMENTO CON FONDI COMUNITARIFESR(RIF E/UPB 4.04.002 CAP. 2993)	Vincolate	81.086,62	-	-
17	ENERGIA E DIVERSIFICAZIONE DELLE FONTI ENERGETICHE	02	POLITICA REGIONALE UNITARIA PER L'ENERGIA E LADIVERSIFICAZIONE DELLE FONTI ENERGETICHE	06718/8025_5	POR FESR:2007/2013 - ASSE 3 - ENERGIA - ATTIVITA'3.2.3 - INVESTIMENTI PER EFFICIENZAENERGETICAFINANZIAMENTO CON FONDI L. 183/87(RIF.E/UPB 4.03.008 CAP. 2994) - IMPRESE	Vincolate	132.955,44	-	-
17	ENERGIA E DIVERSIFICAZIONE DELLE FONTI ENERGETICHE	02	POLITICA REGIONALE UNITARIA PER L'ENERGIA E LADIVERSIFICAZIONE DELLE FONTI ENERGETICHE	06718/8038_5	POR FESR:2007/2013 - ASSE 3 - ENERGIA - ATTIVITA'3.2.3 - INVESTIMENTI PER EFFICIENZAENERGETICAFINANZIAMENTO CON FONDI COMUNITARIFESR(RIF E/UPB 4.04.002 CAP. 2993) - IMPRESE	Vincolate	100.627,59	-	-
17	ENERGIA E DIVERSIFICAZIONE DELLE FONTI ENERGETICHE	02	POLITICA REGIONALE UNITARIA PER L'ENERGIA E LADIVERSIFICAZIONE DELLE FONTI ENERGETICHE	06732/8020_5	POR FESR 2014-2020: Azione 4.3.1. SmartGrids-Cofinanziamento regionale- Contributi agliinvestimenti Amm.ni Locali	PROPRIE	28.583,00	35.790,75	35.790,75
17	ENERGIA E DIVERSIFICAZIONE DELLE FONTI ENERGETICHE	02	POLITICA REGIONALE UNITARIA PER L'ENERGIA E LADIVERSIFICAZIONE DELLE FONTI ENERGETICHE	06732/8025_5	POR FESR 2014-2020: Azione 4.3.1. SmartGrids-Finanziamento Stato -Fondo di rotazione exlegge 183/87- Contributi agli investimenti Amm.niLocali. (RIF. CAP. 02995_E)	Vincolate	150.204,75	83.511,75	83.511,75
17	ENERGIA E DIVERSIFICAZIONE DELLE FONTI ENERGETICHE	02	POLITICA REGIONALE UNITARIA PER L'ENERGIA E LADIVERSIFICAZIONE DELLE FONTI ENERGETICHE	06732/8038_5	POR FESR 2014-2020: Azione 4.3.1. SmartGrids-Finanziamento con Fondi comunitari FESR- Contributi agli investimenti Amm.ni Locali. (RIF.CAP. 02996_E)	Vincolate	214.577,50	119.302,50	119.302,50

Elenco degli interventi programmati per spese di investimento finanziati con le risorse disponibili

MISSIONE	DESCRIZIONE MISSIONE	PROGRAMMA	DESCRIZIONE PROGRAMMA	CAPITOLO	DESCRIZIONE CAPITOLO	FINANZIAMENTO CON RISORSE	2016	2017	2018
17	ENERGIA E DIVERSIFICAZIONE DELLE FONTI ENERGETICHE	02	POLITICA REGIONALE UNITARIA PER L'ENERGIA E LADIVERSIFICAZIONE DELLE FONTI ENERGETICHE	06733/8020_S	POR FESR 2014-2020: Azione 4.2.1. SmartBuildings-Cofinanziamento regionale - Contributiagli investimenti Amm.ni Locali	PROPRIE	392.905,80	392.905,80	392.905,80
17	ENERGIA E DIVERSIFICAZIONE DELLE FONTI ENERGETICHE	02	POLITICA REGIONALE UNITARIA PER L'ENERGIA E LADIVERSIFICAZIONE DELLE FONTI ENERGETICHE	06733/8025_S	POR FESR 2014-2020: Azione 4.2.1. SmartBuildings-Finanziamento Stato -Fondo di rotazioneex legge 183/87 - Contributi agli investimentiAmm.ni Locali. (RIF. CAP. 02995_E)	Vincolate	1.647.560,40	916.280,20	916.280,20
17	ENERGIA E DIVERSIFICAZIONE DELLE FONTI ENERGETICHE	02	POLITICA REGIONALE UNITARIA PER L'ENERGIA E LADIVERSIFICAZIONE DELLE FONTI ENERGETICHE	06733/8038_S	POR FESR 2014-2020: Azione 4.2.1. SmartBuildings-Finanziamento con Fondi comunitari FESR-Contributi agli investimenti Amm.ni Locali. (RIF.CAP.02996_E)	Vincolate	1.692.896,48	1.309.686,00	1.309.686,00
17	ENERGIA E DIVERSIFICAZIONE DELLE FONTI ENERGETICHE	02	POLITICA REGIONALE UNITARIA PER L'ENERGIA E LADIVERSIFICAZIONE DELLE FONTI ENERGETICHE	A6715/8025_S	POR FESR:2007/2013 - ASSE 3 - ENERGIA -ATTIVITA'3.1.3 - PRODUZIONE ENERGIA DA FONTIRINNOVABILIFINANZIAMENTO CON FONDI L. 183/87(RIF.E/UPB 4.03.008 CAP. 2994) - AMM.NI LOCALI	Vincolate	18.000,00	-	-
17	ENERGIA E DIVERSIFICAZIONE DELLE FONTI ENERGETICHE	02	POLITICA REGIONALE UNITARIA PER L'ENERGIA E LADIVERSIFICAZIONE DELLE FONTI ENERGETICHE	A6715/8038_S	POR FESR:2007/2013 - ASSE 3 - ENERGIA -ATTIVITA'3.1.3 - PRODUZIONE ENERGIA DA FONTIRINNOVABILIFINANZIAMENTO CON FONDI COMUNITARIFESR(RIF E/UPB 4.04.002 CAP. 2993) - AMM.NI LOCALI	Vincolate	117.871,76	-	-
17	ENERGIA E DIVERSIFICAZIONE DELLE FONTI ENERGETICHE	02	POLITICA REGIONALE UNITARIA PER L'ENERGIA E LADIVERSIFICAZIONE DELLE FONTI ENERGETICHE	A6718/8025_S	POR FESR:2007/2013 - ASSE 3 - ENERGIA -ATTIVITA'3.2.3 - INVESTIMENTI PER EFFICIENZAENERGETICAFINANZIAMENTO CON FONDI L. 183/87(RIF.E/UPB 4.03.008 CAP. 2994) - AMM.NI LOCALI	Vincolate	1.438.824,78	-	-
17	ENERGIA E DIVERSIFICAZIONE DELLE FONTI ENERGETICHE	02	POLITICA REGIONALE UNITARIA PER L'ENERGIA E LADIVERSIFICAZIONE DELLE FONTI ENERGETICHE	A6718/8038_S	POR FESR:2007/2013 - ASSE 3 - ENERGIA -ATTIVITA'3.2.3 - INVESTIMENTI PER EFFICIENZAENERGETICAFINANZIAMENTO CON FONDI COMUNITARIFESR(RIF E/UPB 4.04.002 CAP. 2993) - AMM.NI LOCALI	Vincolate	400.000,00	-	-
17	ENERGIA E DIVERSIFICAZIONE DELLE FONTI ENERGETICHE	02	POLITICA REGIONALE UNITARIA PER L'ENERGIA E LADIVERSIFICAZIONE DELLE FONTI ENERGETICHE	A6732/8020_S	POR FESR 2014-2020: Azione 4.3.1. Smart Grids -Cofinanziamento regionale-Incarichi prof.li perinvestimenti	PROPRIE	4.500,00	4.500,00	4.500,00
17	ENERGIA E DIVERSIFICAZIONE DELLE FONTI ENERGETICHE	02	POLITICA REGIONALE UNITARIA PER L'ENERGIA E LADIVERSIFICAZIONE DELLE FONTI ENERGETICHE	A6732/8025_S	POR FESR 2014-2020: Azione 4.3.1. Smart Grids -Finanziamento Stato -Fondo di rotazione ex legge183/87-Incarichi prof.li per investimenti. (RIF.CAP. 02995_E)	Vincolate	21.000,00	10.500,00	10.500,00
17	ENERGIA E DIVERSIFICAZIONE DELLE FONTI ENERGETICHE	02	POLITICA REGIONALE UNITARIA PER L'ENERGIA E LADIVERSIFICAZIONE DELLE FONTI ENERGETICHE	A6732/8038_S	POR FESR 2014-2020: Azione 4.3.1. Smart Grids -Finanziamento con Fondi comunitari FESR-Incarichiprof.li per investimenti. (RIF. CAP.02996_E)	Vincolate	30.000,00	15.000,00	15.000,00
17	ENERGIA E DIVERSIFICAZIONE DELLE FONTI ENERGETICHE	02	POLITICA REGIONALE UNITARIA PER L'ENERGIA E LADIVERSIFICAZIONE DELLE FONTI ENERGETICHE	A6733/8025_S	POR FESR 2014-2020: Azione 4.2.1. SmartBuildings-Finanziamento Stato -Fondo di rotazioneex legge 183/87 -Incarichi prof.li perinvestimenti. (RIF. CAP. 02995_E)	Vincolate	186.000,00	500,00	500,00
17	ENERGIA E DIVERSIFICAZIONE DELLE FONTI ENERGETICHE	02	POLITICA REGIONALE UNITARIA PER L'ENERGIA E LADIVERSIFICAZIONE DELLE FONTI ENERGETICHE	A6733/8038_S	POR FESR 2014-2020: Azione 4.2.1. Smart Buildings- Finanziamento con Fondi comunitariFESR-Incarichi prof.li per investimenti. (RIF.CAP.02996_E)	Vincolate	265.000,00	-	-
17	ENERGIA E DIVERSIFICAZIONE DELLE FONTI ENERGETICHE	02	POLITICA REGIONALE UNITARIA PER L'ENERGIA E LADIVERSIFICAZIONE DELLE FONTI ENERGETICHE	B6718/8025_S	POR FESR:2007/2013 - ASSE 3 - ENERGIA -ATTIVITA'3.2.3 - INVESTIMENTI PER EFFICIENZAENERGETICAFINANZIAMENTO CON FONDI L. 183/87(RIF.E/UPB 4.03.008 CAP. 2994) - CONSULENZE	Vincolate	38,99	-	-
17	ENERGIA E DIVERSIFICAZIONE DELLE FONTI ENERGETICHE	02	POLITICA REGIONALE UNITARIA PER L'ENERGIA E LADIVERSIFICAZIONE DELLE FONTI ENERGETICHE	B6718/8038_S	POR FESR:2007/2013 - ASSE 3 - ENERGIA -ATTIVITA'3.2.3 - INVESTIMENTI PER EFFICIENZAENERGETICAFINANZIAMENTO CON FONDI COMUNITARIFESR(RIF E/UPB 4.04.002 CAP. 2993) - CONSULENZE	Vincolate	29,52	-	-
20	FONDI E ACCANTONAMENTI	03	ALTRI FONDI	09720_S	FONDO PER IL FINANZIAMENTO DEL PROGRAMMAFAS.INVESTIMENTI	Vincolate	12.856.246,32	404.000,00	-
<b>TOTALE COMPLESSIVO</b>							<b>246.606.006,75</b>	<b>105.905.746,83</b>	<b>72.451.879,59</b>



**Regione Umbria**

**ALLEGATO 16**

**ELENCO DELLE SPESE DEL PERSONALE  
DISAGGREGATO SU MISSIONI E PROGRAMMI**

**BILANCIO DI PREVISIONE 2016-2018**

PROSPETTO DELLE SPESE DI PERSONALE PER MISSIONI E PROGRAMMI BILANCIO DI PREVISIONE 2016-2018

(al netto del Fondo Pluriennale vincolato)

CODICE	Descrizione	2016	2017	2018
<b>MISSIONE 1</b>	<b>Servizi istituzionali, generali e di gestione</b>	<b>19.697.943,72</b>	<b>18.767.785,17</b>	<b>18.557.175,99</b>
101	Organi istituzionali	1.339.841,25	1.276.572,48	1.262.246,98
103	Gestione economica, finanziaria, programmazione, provveditorato	4.116.212,47	3.921.840,39	3.877.830,11
104	Gestione delle entrate tributarie e servizi fiscali	650.502,24	619.784,81	612.829,68
105	Gestione dei beni demaniali e patrimoniali	533.238,65	508.058,54	502.357,18
106	Ufficio tecnico	661.643,84	630.400,29	623.326,04
107	Elezioni e consultazioni popolari - Anagrafe e stato civile	6.512,73	6.205,20	6.135,56
108	Statistica e sistemi informativi	1.468.360,27	1.399.022,68	1.383.323,07
110	Risorse umane	3.586.007,72	3.416.672,49	3.378.331,12
111	Altri servizi generali	6.252.085,62	5.956.855,26	5.890.008,36
112	Politica regionale unitaria per i servizi istituzionali, generali e di gestione <i>(solo per le Regioni)</i>	1.083.538,93	1.032.373,03	1.020.787,90
<b>MISSIONE 4</b>	<b>Istruzione e diritto allo studio</b>	<b>697.549,91</b>	<b>664.610,83</b>	<b>657.152,67</b>
401	Istruzione prescolastica	49.668,68	47.323,27	46.792,22
402	Altri ordini di istruzione	449.547,49	428.319,36	423.512,83
403	Edilizia scolastica <i>(solo per le Regioni)</i>	47.798,83	45.541,71	45.030,65
404	Istruzione universitaria	0,00	0,00	0,00

CODICE	Descrizione	2016	2017	2018
407	Diritto allo studio	100.242,58	95.509,01	94.437,23
408	Politica regionale unitaria per l'istruzione e il diritto allo studio (solo per le Regioni)	50.292,33	47.917,47	47.379,75
<b>MISSIONE 5</b>	<b>Tutela e valorizzazione dei beni e attività culturali</b>	<b>1.472.469,80</b>	<b>1.402.938,16</b>	<b>1.387.194,61</b>
501	Valorizzazione dei beni di interesse storico	26.302,78	25.060,73	24.779,51
502	Attività culturali e interventi diversi nel settore culturale	1.446.167,03	1.377.877,43	1.362.415,10
<b>MISSIONE 6</b>	<b>Politiche giovanili, sport e tempo libero</b>	<b>377.265,08</b>	<b>359.450,21</b>	<b>355.416,52</b>
601	Sport e tempo libero	377.265,08	359.450,21	355.416,52
602	Giovani	0,00	0,00	0,00
603	Politica regionale unitaria per i giovani, lo sport e il tempo libero (solo per le Regioni)	0,00	0,00	0,00
<b>MISSIONE 7</b>	<b>Turismo</b>	<b>1.602.537,37</b>	<b>1.526.863,80</b>	<b>1.509.729,57</b>
701	Sviluppo e la valorizzazione del turismo	1.572.328,77	1.498.081,68	1.481.270,44
702	Politica regionale unitaria per il turismo (solo per le Regioni)	30.208,60	28.782,12	28.459,13
<b>MISSIONE 8</b>	<b>Assetto del territorio ed edilizia abitativa</b>	<b>3.283.821,23</b>	<b>3.128.755,58</b>	<b>3.093.645,17</b>
801	Urbanistica e assetto del territorio	2.710.059,90	2.582.087,90	2.553.112,11
802	Edilizia residenziale pubblica e locale e piani di edilizia economico-popolare	475.283,36	452.839,96	447.758,26
803	Politica regionale unitaria per l'assetto del territorio e l'edilizia abitativa (solo per le Regioni)	98.477,97	93.827,73	92.774,81
<b>MISSIONE 9</b>	<b>Sviluppo sostenibile e tutela del territorio e dell'ambiente</b>	<b>9.019.943,39</b>	<b>8.594.011,75</b>	<b>8.497.571,08</b>
901	Difesa del suolo	2.684.608,44	2.557.838,28	2.529.134,62



CODICE	Descrizione	2016	2017	2018
902	Tutela, valorizzazione e recupero ambientale	2.725.328,42	2.596.635,42	2.567.496,38
903	Rifiuti	514.063,46	489.788,82	484.292,48
904	Servizio idrico integrato	12.554,33	11.961,50	11.827,27
905	Aree protette, parchi naturali, protezione naturalistica e forestazione	794.251,72	756.746,28	748.254,19
906	Tutela e valorizzazione delle risorse idriche	1.899.304,28	1.809.617,05	1.789.309,80
908	Qualità dell'aria e riduzione dell'inquinamento	83.125,53	79.200,25	78.311,48
909	Politica regionale unitaria per lo sviluppo sostenibile e la tutela del territorio e dell'ambiente <i>(solo per le Regioni)</i>	306.707,22	292.224,17	288.944,87
<b>MISSIONE 10</b> <i>Trasporti e diritto alla mobilità</i>		<b>1.424.532,35</b>	<b>1.357.264,37</b>	<b>1.342.033,36</b>
1001	Trasporto ferroviario	243.741,28	232.231,55	229.625,48
1002	Trasporto pubblico locale	455.514,37	434.004,48	429.134,15
1003	Trasporto per vie d'acqua	0,00	0,00	0,00
1004	Altre modalità di trasporto	15.963,47	15.209,65	15.038,97
1005	Viabilità e infrastrutture stradali	709.313,24	675.818,69	668.234,75
1006	Politica regionale unitaria per i trasporti e il diritto alla mobilità <i>(solo per le Regioni)</i>	0,00	0,00	0,00
<b>MISSIONE 11</b> <i>Soccorso civile</i>		<b>5.819.172,94</b>	<b>5.544.385,20</b>	<b>5.482.166,96</b>
1101	Sistema di protezione civile	3.136.698,89	2.988.580,52	2.955.043,13
1102	Interventi a seguito di calamità naturali	2.678.134,22	2.551.669,78	2.523.035,34
1103	Politica regionale unitaria per il soccorso e la protezione civile <i>(solo per le Regioni)</i>	4.339,83	4.134,89	4.088,49

CODICE	Descrizione	2016	2017	2018
<b>MISSIONE 12</b>	<b>Diritti sociali, politiche sociali e famiglia</b>	<b>1.277.256,45</b>	<b>1.216.943,00</b>	<b>1.203.286,65</b>
1201	Interventi per l'infanzia e i minori e per asili nido	223.996,15	213.418,81	211.023,85
1202	Interventi per la disabilità	15.479,85	14.748,87	14.583,36
1203	Interventi per gli anziani	50.930,79	48.525,78	47.981,23
1204	Interventi per i soggetti a rischio di esclusione sociale	591.518,74	563.586,57	557.262,09
1205	Interventi per le famiglie	117.162,19	111.629,67	110.376,98
1207	Programmazione e governo della rete dei servizi sociosanitari e sociali	251.390,44	239.519,51	236.831,66
1208	Cooperazione e associazionismo	0,00	0,00	0,00
1210	Politica regionale unitaria per i diritti sociali e la famiglia (solo per le Regioni)	26.778,29	25.513,79	25.227,48
<b>MISSIONE 13</b>	<b>Tutela della salute</b>	<b>4.633.935,45</b>	<b>4.415.115,93</b>	<b>4.365.570,18</b>
1301	Servizio sanitario regionale - finanziamento ordinario corrente per la garanzia dei LEA	3.335.345,86	3.177.847,16	3.142.185,85
1302	Servizio sanitario regionale - finanziamento aggiuntivo corrente per livelli di assistenza superiori ai LEA	0,00	0,00	0,00
1304	Servizio sanitario regionale - ripiano di disavanzi sanitari relativi ad esercizi pregressi	0,00	0,00	0,00
1305	Servizio sanitario regionale - investimenti sanitari	209.745,85	199.841,42	197.598,83
1307	Ulteriori spese in materia sanitaria	1.088.843,75	1.037.427,35	1.025.785,50
1308	Politica regionale unitaria per la tutela della salute (solo per le Regioni)	0,00	0,00	0,00
<b>MISSIONE 14</b>	<b>Sviluppo economico e competitività</b>	<b>5.716.540,97</b>	<b>5.446.599,62</b>	<b>5.385.478,72</b>
1401	Industria, PMI e Artigianato	3.090.562,77	2.944.623,00	2.911.578,89

CODICE	Descrizione	2016	2017	2018
1402	Commercio - reti distributive - tutela dei consumatori	353.053,34	336.381,77	332.606,95
1404	Reti e altri servizi di pubblica utilità	1.641.225,53	1.563.725,06	1.546.177,18
1405	Politica regionale unitaria per lo sviluppo economico e la competitività <i>(solo per le Regioni)</i>	631.699,33	601.869,79	595.115,70
<b>MISSIONE 15</b>	<b>Politiche per il lavoro e la formazione professionale</b>	<b>1.971.602,24</b>	<b>1.878.501,02</b>	<b>1.857.420,77</b>
1501	Servizi per lo sviluppo del mercato del lavoro	484.171,92	461.308,79	456.132,06
1502	Formazione professionale	632.421,68	602.558,04	595.796,22
1503	Sostegno all'occupazione	439.082,55	418.348,59	413.653,94
1504	Politica regionale unitaria per il lavoro e la formazione professionale <i>(solo per le Regioni)</i>	415.926,09	396.285,60	391.838,55
<b>MISSIONE 16</b>	<b>Agricoltura, politiche agroalimentari e pesca</b>	<b>8.410.734,72</b>	<b>8.013.570,58</b>	<b>7.923.643,53</b>
1601	Sviluppo del settore agricolo e del sistema agroalimentare	4.216.703,71	4.017.586,33	3.972.501,60
1602	Caccia e pesca	1.462.753,81	1.393.680,97	1.378.041,30
1603	Politica regionale unitaria per l'agricoltura, i sistemi agroalimentari, la caccia e la pesca <i>(solo per le Regioni)</i>	2.731.277,19	2.602.303,28	2.573.100,64
<b>MISSIONE 17</b>	<b>Energia e diversificazione delle fonti energetiche</b>	<b>1.216.073,92</b>	<b>1.158.649,58</b>	<b>1.145.647,39</b>
1701	Fonti energetiche	1.008.725,17	961.092,06	950.306,83
1702	Politica regionale unitaria per l'energia e la diversificazione delle fonti energetiche <i>(solo per le Regioni)</i>	207.348,75	197.557,52	195.340,56
<b>MISSIONE 18</b>	<b>Relazioni con le altre autonomie territoriali e locali</b>	<b>101.136,32</b>	<b>96.360,55</b>	<b>95.279,21</b>
1801	Relazioni finanziarie con le altre autonomie territoriali	101.136,32	96.360,55	95.279,21
1802	Politica regionale unitaria per le relazioni finanziarie con le altre autonomie territoriali <i>(solo per le Regioni)</i>	0,00	0,00	0,00

CODICE	Descrizione	2016	2017	2018
<b>MISSIONE 19</b>	<b>Relazioni internazionali</b>	<b>758.609,83</b>	<b>722.787,44</b>	<b>714.676,44</b>
1901	Relazioni internazionali e Cooperazione allo sviluppo	758.609,83	722.787,44	714.676,44
1902	Cooperazione territoriale <i>(solo per le Regioni)</i>	0,00	0,00	0,00
<b>MISSIONE 50</b>	<b>Debito pubblico</b>	<b>0,00</b>	<b>0,00</b>	<b>0,00</b>
5001	Quota interessi ammortamento mutui e prestiti obbligazionari	0,00	0,00	0,00
5002	Quota capitale ammortamento mutui e prestiti obbligazionari	0,00	0,00	0,00
<b>TOTALE GENERALE SPESE DI PERSONALE</b>		<b>67.481.125,72</b>	<b>64.294.592,79</b>	<b>63.573.088,83</b>



**Regione Umbria**

## **ALLEGATO 17**

### **ARTICOLAZIONE A FINI CONOSCITIVI DELLE ENTRATE IN TIPOLOGIE E CATEGORIE**

**(ART. 15, C.1 D.LGS 118/2011)**

**BILANCIO DI PREVISIONE 2016-2018**

**PROSPETTO DELLE ENTRATE DI BILANCIO PER TITOLI, TIPOLOGIE E CATEGORIE**

Regione Umbria

TITOLO TIPOLOGIA CATEGORIA	DENOMINAZIONE	PREVISIONI 2016		PREVISIONI 2017		PREVISIONI 2018	
		TOTALE	di cui entrate non ricorrenti	TOTALE	di cui entrate non ricorrenti	TOTALE	di cui entrate non ricorrenti
	<b>ENTRATE CORRENTI DI NATURA TRIBUTARIA, CONTRIBUTIVA E PEREQUATIVA</b>						
<b>1010100</b>	<b>Tipologia 0101: IMPOSTE, TASSE E PROVENTI ASSIMILATI</b>	<b>230.681.029,00</b>	<b>49.315.493,00</b>	<b>232.826.029,00</b>	<b>50.815.493,00</b>	<b>232.820.029,00</b>	<b>50.815.493,00</b>
1010117	ADDIZIONALE REGIONALE IRPEF NON SANITÀ	23.400.000,00	4.000.000,00	24.000.000,00	4.000.000,00	24.000.000,00	4.000.000,00
1010120	IMPOSTA REGIONALE SULLE ATTIVITÀ PRODUTTIVE (IRAP) NON SANITÀ	80.998.536,00	15.000.000,00	81.098.536,00	15.000.000,00	81.098.536,00	15.000.000,00
1010131	IMPOSTA REGIONALE SULLA BENZINA PER AUTOTRAZIONE	0,00	0,00	0,00	0,00	0,00	0,00
1010140	IMPOSTA DI ISCRIZIONE AL PUBBLICO REGISTRO AUTOMOBILISTICO (PRA)	0,00	0,00	0,00	0,00	0,00	0,00
1010143	IMPOSTA REGIONALE SULLE CONCESSIONI STATALI SUI BENI DEL PATRIMONIO INDISPONIBILE	0,00	0,00	0,00	0,00	0,00	0,00
1010146	TASSA REGIONALE PER IL DIRITTO ALLO STUDIO UNIVERSITARIO	3.600.000,00	0,00	3.600.000,00	0,00	3.600.000,00	0,00
1010148	TASSE SULLE CONCESSIONI REGIONALI	2.915.493,00	15.493,00	2.915.493,00	15.493,00	2.915.493,00	15.493,00
1010150	TASSA DI CIRCOLAZIONE DEI VEICOLI A MOTORE (TASSA AUTOMOBILISTICA)	115.267.000,00	30.300.000,00	116.712.000,00	31.800.000,00	116.706.000,00	31.800.000,00
1010155	TASSA DI ABILITAZIONE ALL'ESERCIZIO PROFESSIONALE	0,00	0,00	0,00	0,00	0,00	0,00
1010159	TRIBUTO SPECIALE PER IL DEPOSITO IN DISCARICA DEI RIFIUTI SOLIDI	2.300.000,00	0,00	2.300.000,00	0,00	2.300.000,00	0,00
1010168	ADDIZIONALE REGIONALE SUI CANONI PER LE UTENZE DI ACQUE PUBBLICHE	0,00	0,00	0,00	0,00	0,00	0,00
1010199	ALTRE IMPOSTE, TASSE E PROVENTI ASSIMILATI N.A.C.	2.200.000,00	0,00	2.200.000,00	0,00	2.200.000,00	0,00
<b>1010200</b>	<b>Tipologia 0102: TRIBUTI DESTINATI AL FINANZIAMENTO DELLA SANITÀ</b>	<b>1.407.055.401,00</b>	<b>0,00</b>	<b>1.407.055.401,00</b>	<b>0,00</b>	<b>1.407.055.401,00</b>	<b>0,00</b>
1010201	IMPOSTA REGIONALE SULLE ATTIVITÀ PRODUTTIVE - IRAP SANITÀ	313.714.121,00	0,00	313.714.121,00	0,00	313.714.121,00	0,00
1010203	COMPARTECIPAZIONE IVA - SANITÀ	961.349.280,00	0,00	961.349.280,00	0,00	961.349.280,00	0,00
1010204	ADDIZIONALE IRPEF - SANITÀ	131.992.000,00	0,00	131.992.000,00	0,00	131.992.000,00	0,00
<b>1010400</b>	<b>Tipologia 0104: COMPARTECIPAZIONI DI TRIBUTI</b>	<b>99.646.086,30</b>	<b>0,00</b>	<b>99.646.086,30</b>	<b>0,00</b>	<b>99.646.086,30</b>	<b>0,00</b>

**PROSPETTO DELLE ENTRATE DI BILANCIO PER TITOLI, TIPOLOGIE E CATEGORIE**

Regione Umbria

TITOLO TIPOLOGIA CATEGORIA	DENOMINAZIONE	PREVISIONI 2016		PREVISIONI 2017		PREVISIONI 2018	
		TOTALE	di cui entrate non ricorrenti	TOTALE	di cui entrate non ricorrenti	TOTALE	di cui entrate non ricorrenti
1010409	COMPARTECIPAZIONI ACCISE BENZINA E GASOLIO DESTINATE AD ALIMENTARE IL FONDO NAZIONALE TRASPORTI DI CUI ALL'ART.16 BIS DEL DL 95/2012	99.646.086,30	0,00	99.646.086,30	0,00	99.646.086,30	0,00
<b>1030100</b>	<b>Tipologia 0301: FONDI PEREQUATIVI DA AMMINISTRAZIONI CENTRALI</b>	<b>199.060.952,00</b>	<b>0,00</b>	<b>199.060.952,00</b>	<b>0,00</b>	<b>199.060.952,00</b>	<b>0,00</b>
1030101	FONDI PEREQUATIVI DALLO STATO	4.248.314,00	0,00	4.248.314,00	0,00	4.248.314,00	0,00
1030102	FONDO PEREQUATIVO DALLO STATO - SANITÀ	194.812.638,00	0,00	194.812.638,00	0,00	194.812.638,00	0,00
<b>1000000</b>	<b>TOTALE TITOLO 1</b>	<b>1.936.443.468,30</b>	<b>49.315.493,00</b>	<b>1.938.588.468,30</b>	<b>50.815.493,00</b>	<b>1.938.582.468,30</b>	<b>50.815.493,00</b>
	<b>TRASFERIMENTI CORRENTI</b>						
<b>2010100</b>	<b>Tipologia 0101: TRASFERIMENTI CORRENTI DA AMMINISTRAZIONI PUBBLICHE</b>	<b>118.361.469,03</b>	<b>63.070.138,38</b>	<b>84.942.915,76</b>	<b>36.380.014,92</b>	<b>83.180.641,23</b>	<b>35.521.740,39</b>
2010101	TRASFERIMENTI CORRENTI DA AMMINISTRAZIONI CENTRALI	118.353.315,63	63.061.984,98	84.942.915,76	36.380.014,92	83.180.641,23	35.521.740,39
2010102	TRASFERIMENTI CORRENTI DA AMMINISTRAZIONI LOCALI	8.153,40	8.153,40	0,00	0,00	0,00	0,00
2010103	TRASFERIMENTI CORRENTI DA ENTI DI PREVIDENZA	0,00	0,00	0,00	0,00	0,00	0,00
<b>2010200</b>	<b>Tipologia 0102: TRASFERIMENTI CORRENTI DA FAMIGLIE</b>	<b>0,00</b>	<b>0,00</b>	<b>0,00</b>	<b>0,00</b>	<b>0,00</b>	<b>0,00</b>
2010201	TRASFERIMENTI CORRENTI DA FAMIGLIE	0,00	0,00	0,00	0,00	0,00	0,00
<b>2010300</b>	<b>Tipologia 0103: TRASFERIMENTI CORRENTI DA IMPRESE</b>	<b>27.908,68</b>	<b>27.908,68</b>	<b>12.685,58</b>	<b>12.685,58</b>	<b>0,00</b>	<b>0,00</b>
2010302	ALTRI TRASFERIMENTI CORRENTI DA IMPRESE	27.908,68	27.908,68	12.685,58	12.685,58	0,00	0,00
<b>2010400</b>	<b>Tipologia 0104: TRASFERIMENTI CORRENTI DA ISTITUZIONI SOCIALI PRIVATE</b>	<b>168.719,22</b>	<b>168.719,22</b>	<b>15.000,00</b>	<b>15.000,00</b>	<b>0,00</b>	<b>0,00</b>
2010401	TRASFERIMENTI CORRENTI DA ISTITUZIONI SOCIALI PRIVATE	168.719,22	168.719,22	15.000,00	15.000,00	0,00	0,00
<b>2010500</b>	<b>Tipologia 0105: TRASFERIMENTI CORRENTI DALL'UNIONE EUROPEA E DAL RESTO DEL MONDO</b>	<b>35.103.484,57</b>	<b>35.103.484,57</b>	<b>18.084.369,05</b>	<b>18.084.369,05</b>	<b>17.153.313,49</b>	<b>17.153.313,49</b>
2010501	TRASFERIMENTI CORRENTI DALL'UNIONE EUROPEA	35.103.484,57	35.103.484,57	18.084.369,05	18.084.369,05	17.153.313,49	17.153.313,49
<b>2000000</b>	<b>TOTALE TITOLO 2</b>	<b>153.661.581,50</b>	<b>98.370.250,85</b>	<b>103.054.970,39</b>	<b>54.492.069,55</b>	<b>100.333.954,72</b>	<b>52.675.053,88</b>

**PROSPETTO DELLE ENTRATE DI BILANCIO PER TITOLI, TIPOLOGIE E CATEGORIE**

Regione Umbria

TITOLO TIPOLOGIA CATEGORIA	DENOMINAZIONE	PREVISIONI 2016		PREVISIONI 2017		PREVISIONI 2018	
		TOTALE	<i>di cui entrate non ricorrenti</i>	TOTALE	<i>di cui entrate non ricorrenti</i>	TOTALE	<i>di cui entrate non ricorrenti</i>
<b>3010000</b>	<b>ENTRATE EXTRATRIBUTARIE</b>						
	<b>Tipologia 0100: VENDITA DI BENI E SERVIZI E PROVENTI DERIVANTI DALLA GESTIONE DEI BENI</b>	<b>117.810.161,93</b>	<b>200.000,00</b>	<b>13.900.000,00</b>	<b>200.000,00</b>	<b>13.900.000,00</b>	<b>200.000,00</b>
3010001	VENDITA DI BENI	0,00	0,00	0,00	0,00	0,00	0,00
3010002	ENTRATE DALLA VENDITA E DALL'EROGAZIONE DI SERVIZI	104.160.161,93	200.000,00	250.000,00	200.000,00	250.000,00	200.000,00
3010003	PROVENTI DERIVANTI DALLA GESTIONE DEI BENI	13.650.000,00	0,00	13.650.000,00	0,00	13.650.000,00	0,00
<b>3020000</b>	<b>Tipologia 0200: PROVENTI DERIVANTI DALL'ATTIVITÀ DI CONTROLLO E REPRESSIONE DELLE IRREGOLARITÀ E DEGLI ILLECITI</b>	<b>1.445.822,00</b>	<b>1.445.822,00</b>	<b>1.445.822,00</b>	<b>1.445.822,00</b>	<b>1.445.822,00</b>	<b>1.445.822,00</b>
3020001	ENTRATE DA AMMINISTRAZIONI PUBBLICHE DERIVANTI DALL'ATTIVITÀ DI CONTROLLO E REPRESSIONE DELLE IRREGOLARITÀ E DEGLI ILLECITI	40.000,00	40.000,00	40.000,00	40.000,00	40.000,00	40.000,00
3020002	ENTRATE DA FAMIGLIE DERIVANTI DALL'ATTIVITÀ DI CONTROLLO E REPRESSIONE DELLE IRREGOLARITÀ E DEGLI ILLECITI	775.822,00	775.822,00	775.822,00	775.822,00	775.822,00	775.822,00
3020003	ENTRATE DA IMPRESE DERIVANTI DALL'ATTIVITÀ DI CONTROLLO E REPRESSIONE DELLE IRREGOLARITÀ E DEGLI ILLECITI	510.000,00	510.000,00	510.000,00	510.000,00	510.000,00	510.000,00
3020004	ENTRATE DA ISTITUZIONI SOCIALI PRIVATE DERIVANTI DALL'ATTIVITÀ DI CONTROLLO E REPRESSIONE DELLE IRREGOLARITÀ E DEGLI ILLECITI	120.000,00	120.000,00	120.000,00	120.000,00	120.000,00	120.000,00
<b>3030000</b>	<b>Tipologia 0300: INTERESSI ATTIVI</b>	<b>17.877.000,00</b>	<b>377.000,00</b>	<b>17.777.000,00</b>	<b>377.000,00</b>	<b>17.777.000,00</b>	<b>377.000,00</b>
3030001	INTERESSI ATTIVI DA TITOLI O FINANZIAMENTI A BREVE TERMINE	200.000,00	200.000,00	200.000,00	200.000,00	200.000,00	200.000,00
3030003	ALTRI INTERESSI ATTIVI	17.677.000,00	177.000,00	17.577.000,00	177.000,00	17.577.000,00	177.000,00
<b>3050000</b>	<b>Tipologia 0500: RIMBORSI E ALTRE ENTRATE CORRENTI</b>	<b>18.397.265,64</b>	<b>16.709.673,96</b>	<b>15.118.002,96</b>	<b>13.968.073,96</b>	<b>15.411.002,96</b>	<b>14.261.073,96</b>
3050001	INDENNIZZI DI ASSICURAZIONE	130.000,00	130.000,00	130.000,00	130.000,00	130.000,00	130.000,00
3050002	RIMBORSI IN ENTRATA	1.120.273,96	320.273,96	1.120.273,96	320.273,96	1.120.273,96	320.273,96






**PROSPETTO DELLE ENTRATE DI BILANCIO PER TITOLI, TIPOLOGIE E CATEGORIE**

Regione Umbria

TITOLO TIPOLOGIA CATEGORIA	DENOMINAZIONE	PREVISIONI 2016		PREVISIONI 2017		PREVISIONI 2018	
		TOTALE	di cui entrate non ricorrenti	TOTALE	di cui entrate non ricorrenti	TOTALE	di cui entrate non ricorrenti
5010002	ALIENAZIONE DI QUOTE DI FONDI COMUNI DI INVESTIMENTO	0,00	0,00	0,00	0,00	0,00	0,00
<b>5020000</b>	<b>Tipologia 0200: RISCOSSIONE CREDITI DI BREVE TERMINE</b>	<b>4.647.115,96</b>	<b>4.647.115,96</b>	<b>6.663.440,83</b>	<b>6.663.440,83</b>	<b>0,00</b>	<b>0,00</b>
5020003	RISCOSSIONE CREDITI DI BREVE TERMINE A TASSO AGEVOLATO DA IMPRESE	4.647.115,96	4.647.115,96	6.663.440,83	6.663.440,83	0,00	0,00
<b>5040000</b>	<b>Tipologia 0400: ALTRE ENTRATE PER RIDUZIONE DI ATTIVITÀ FINANZIARIE</b>	<b>350.000.000,00</b>	<b>0,00</b>	<b>350.000.000,00</b>	<b>0,00</b>	<b>350.000.000,00</b>	<b>0,00</b>
5040003	ALTRE ENTRATE PER RIDUZIONE DI ALTRE ATTIVITÀ FINANZIARIE VERSO IMPRESE	0,00	0,00	0,00	0,00	0,00	0,00
5040006	PRELIEVI DAI CONTI DI TESORERIA STATALE DIVERSI DALLA TESORERIA UNICA	350.000.000,00	0,00	350.000.000,00	0,00	350.000.000,00	0,00
<b>5000000</b>	<b>TOTALE TITOLO 5</b>	<b>354.647.115,96</b>	<b>4.647.115,96</b>	<b>356.663.440,83</b>	<b>6.663.440,83</b>	<b>350.000.000,00</b>	<b>0,00</b>
<b>6030000</b>	<b>ACCENSIONE PRESTITI Tipologia 0300: ACCENSIONE MUTUI E ALTRI FINANZIAMENTI A MEDIO LUNGO TERMINE</b>	<b>211.934.490,37</b>	<b>211.934.490,37</b>	<b>0,00</b>	<b>0,00</b>	<b>0,00</b>	<b>0,00</b>
6030001	FINANZIAMENTI A MEDIO LUNGO TERMINE	211.934.490,37	211.934.490,37	0,00	0,00	0,00	0,00
<b>6000000</b>	<b>TOTALE TITOLO 6</b>	<b>211.934.490,37</b>	<b>211.934.490,37</b>	<b>0,00</b>	<b>0,00</b>	<b>0,00</b>	<b>0,00</b>
<b>7010000</b>	<b>ANTICIPAZIONI DA ISTITUTO TESORIERE/CASSIERE Tipologia 0100: ANTICIPAZIONI DA ISTITUTO TESORIERE/CASSIERE</b>	<b>10.000.000,00</b>	<b>10.000.000,00</b>	<b>10.000.000,00</b>	<b>10.000.000,00</b>	<b>10.000.000,00</b>	<b>10.000.000,00</b>
7010001	ANTICIPAZIONI DA ISTITUTO TESORIERE/CASSIERE	10.000.000,00	10.000.000,00	10.000.000,00	10.000.000,00	10.000.000,00	10.000.000,00
<b>7000000</b>	<b>TOTALE TITOLO 7</b>	<b>10.000.000,00</b>	<b>10.000.000,00</b>	<b>10.000.000,00</b>	<b>10.000.000,00</b>	<b>10.000.000,00</b>	<b>10.000.000,00</b>
<b>9010000</b>	<b>ENTRATE PER CONTO TERZI E PARTITE DI GIRO Tipologia 0100: ENTRATE PER PARTITE DI GIRO</b>	<b>2.508.065.880,80</b>	<b>0,00</b>	<b>2.506.390.000,00</b>	<b>0,00</b>	<b>2.506.390.000,00</b>	<b>0,00</b>
9010001	ALTRE RITENUTE	64.555.000,00	0,00	64.555.000,00	0,00	64.555.000,00	0,00
9010002	RITENUTE SU REDDITI DA LAVORO DIPENDENTE	34.100.000,00	0,00	34.100.000,00	0,00	34.100.000,00	0,00
9010003	RITENUTE SU REDDITI DA LAVORO AUTONOMO	4.950.000,00	0,00	4.950.000,00	0,00	4.950.000,00	0,00
9010004	FINANZIAMENTO DELLA GESTIONE SANITARIA DALLA GESTIONE ORDINARIA DELLA REGIONE	4.210.880,80	0,00	2.535.000,00	0,00	2.535.000,00	0,00



Regione Umbria

PROSPETTO DELLE ENTRATE DI BILANCIO PER TITOLI, TIPOLOGIE E CATEGORIE

TITOLO TIPOLOGIA CATEGORIA	DENOMINAZIONE	PREVISIONI 2016		PREVISIONI 2017		PREVISIONI 2018	
		TOTALE	di cui entrate non ricorrenti	TOTALE	di cui entrate non ricorrenti	TOTALE	di cui entrate non ricorrenti
9010099	ALTRE ENTRATE PER PARTITE DI GIRO	2.400.250.000,00	0,00	2.400.250.000,00	0,00	2.400.250.000,00	0,00
9020000	Tipologia 0200: ENTRATE PER CONTO TERZI	600.000,00	0,00	600.000,00	0,00	600.000,00	0,00
9020004	DEPOSITI DI/PRESSO TERZI	600.000,00	0,00	600.000,00	0,00	600.000,00	0,00
9020099	ALTRE ENTRATE PER CONTO TERZI	0,00	0,00	0,00	0,00	0,00	0,00
9000000	TOTALE TITOLO 9	2.508.665.880,80	0,00	2.506.990.000,00	0,00	2.506.990.000,00	0,00
	TOTALE TITOLI	5.591.292.975,90	653.410.035,54	5.059.258.773,69	233.682.968,55	5.013.229.928,87	188.564.123,73

## **FONDI SPECIALI**

**Missione 20 Fondi e accantonamenti - Programma 3 Altri fondi**

**FONDO SPECIALE PER FAR FRONTE AGLI ONERI DERIVANTI DA PROVVEDIMENTI LEGISLATIVI REGIONALI IN CORSO DI APPROVAZIONE - SPESE CORRENTI**

VOCE	DESCRIZIONE	2016	2017	2018
1	Disegno di legge: " Istituzione del registro regionale delle dichiarazioni anticipate di trattamento DAT sanitario".	10.000,00		
TOTALE		10.000,00		



**Regione Umbria**  
**Assemblea legislativa**

Palazzo Cesaroni  
Piazza Italia, 2 - 06121 PERUGIA  
Tel. 075.576.3207 - Fax 075.576.3310  
<http://www.consiglio.regione.umbria.it>  
e-mail: [presidente.revisori@crumbria.it](mailto:presidente.revisori@crumbria.it)

**Collegio dei Revisori dei conti**  
**Il Presidente**

Regione Umbria-Assemblea Legislativa



AOO Segreteria Generale  
prot. n. 0002281 del 21/03/2016  
Protocollo in USCITA  
Fascicolo 5/2/2/17

**Al Presidente**  
**dell'Assemblea legislativa**

**Al Presidente della**  
**Giunta regionale**

**Al Presidente della Sezione**  
**regionale di Controllo della**  
**Corte dei Conti**

**SEDE**

**Oggetto: Verbale n. 3 del Collegio dei revisori dei conti della Regione**  
**Umbria del 21 marzo 2016**

Si trasmette, ai sensi del comma 6 dell'articolo 101-sexies della Legge regionale  
28 febbraio 2000, n. 13 come inserito dalla Legge regionale 19 dicembre 2012, n.  
24, il verbale in oggetto.

Distinti saluti.

Dott.ssa Marcella Galvani



**VERBALE N.3**  
**DEL COLLEGIO DEI REVISORI DEI CONTI DELLA REGIONE UMBRIA**

L'anno duemilasedici, il giorno 21 del mese di marzo, alle ore 10,00 si è riunito, presso la sede del Consiglio regionale, in Perugia, Piazza Italia n. 2, il Collegio dei Revisori dei Conti della Regione Umbria.

Sono presenti i Revisori dei Conti della Regione Umbria: la dott.ssa Marcella Galvani, in qualità di Presidente, il Dott. Benito Cociani ed il dott. Guglielmo Giovagnoni, in qualità di Componenti.

Assiste alla riunione la dott.ssa Maria Rita Francesconi, responsabile della Sezione Controllo, Valutazione ed assistenza al Collegio dei Revisori dei Conti.

\*\*\*

Preso atto che il Collegio è validamente costituito, il Presidente dichiara aperta la seduta trattando il seguente ordine del giorno avente per oggetto:

- **Parere obbligatorio ex art. 101 quater della legge regionale 28 febbraio 2000, n.13 sulla d.g.r.247 del 09/03/2016 concernente "Bilancio di previsione di previsione della regione umbria 2016-2018"**

Con riferimento all'unico punto all'ordine del giorno, il Collegio ha preso in esame il DDL avente ad oggetto "Bilancio di Previsione 2016-2018 della Regione Umbria", preadottato dalla Giunta Regionale con deliberazione 9/3/2016 n. 247, composta dai seguenti documenti, acquisiti agli atti del Collegio in data 15.03.2016:

- Deliberazione contenente la Relazione accompagnatoria al DDL;
- Articolato D.D.L.;
- allegati al D.D.L. bilancio di previsione previsti dal d.lgs. 118/2011 e ss.mm.ii, tra cui la nota integrativa;

Considerato che l'articolo 101 quater della 28 febbraio 2000, n.13 e ss.mm.ii. prevede che:

- il collegio esprime parere obbligatorio sulla proposta di legge di approvazione del bilancio di previsione e sui relativi allegati;
- Il parere del collegio è allegato alla proposta di legge e trasmesso al Consiglio regionale;
- Il parere è reso entro venti giorni dal ricevimento dell'atto, salva la possibilità per il Presidente della Giunta regionale, nei casi di motivata urgenza, di richiedere la riduzione di tali termini fino alla metà. Decorso inutilmente detto termine, la Giunta regionale procede ugualmente all'adozione della proposta di legge.



**Collegio dei Revisori dei conti**

Preso atto che la Giunta regionale ha richiesto, con la Deliberazione di preadozione del disegno di legge in oggetto, la riduzione dei termini, ai sensi del disposto di cui al comma 3 del citato articolo 101 quater della l.r. 13/2000 e ss.mm.ii.;

Viste le disposizioni di legge che regolano la finanza regionale;

Visto il D.lgs. n.118/2011 e ss.mm.ii.;

Vista la L.R. n.13/2000 con particolare riferimento alle funzioni attribuite al Collegio dei Revisori dei Conti della Regione;

Preso atto della Relazione accompagnatoria dell'atto e del parere favorevole del Direttore Giampiero Antonelli.

Redige il Parere obbligatorio ex art. 101 quater della legge regionale 28 febbraio 2000, n.13 sul Disegno di legge "Bilancio di Previsione 2016-2018 della Regione Umbria" preadottato dalla Giunta regionale con d.g.r. 247 del 09/03/2016 che costituisce parte integrante del presente verbale.

Letto, approvato e sottoscritto.

Il Collegio dei revisori dei conti

Dott.ssa Marcella Galvani (Presidente)

Dott. Guglielmo Giovagnoni

Dott. Benito Cociani





## **Il Collegio dei Revisori dei Conti**

ha preso in esame il DDL avente ad oggetto "Bilancio di Previsione 2016-2018 della Regione Umbria", preadottato dalla Giunta Regionale con deliberazione 9/3/2016 n. 247, composta dai seguenti documenti, acquisiti agli atti del Collegio in data 15.03.2016:

- Deliberazione contenente la Relazione accompagnatoria al DDL;
- Articolato D.D.L.;
- allegati al D.D.L. bilancio di previsione previsti dal d.lgs. 118/2011 e ss.mm.ii, tra cui la nota integrativa;

Considerato che l'articolo 101 quater della 28 febbraio 2000, n.13 e ss.mm.ii. prevede che:

- il collegio esprime parere obbligatorio sulla proposta di legge di approvazione del bilancio di previsione e sui relativi allegati;
- Il parere del collegio è allegato alla proposta di legge e trasmesso al Consiglio regionale;
- Il parere è reso entro venti giorni dal ricevimento dell'atto, salva la possibilità per il Presidente della Giunta regionale, nei casi di motivata urgenza, di richiedere la riduzione di tali termini fino alla metà. Decorso inutilmente detto termine, la Giunta regionale procede ugualmente all'adozione della proposta di legge.

Preso atto che la Giunta regionale ha richiesto, con la Deliberazione di preadozione del disegno di legge in oggetto, la riduzione dei termini, ai sensi del disposto di cui al comma 3 del citato articolo 101 quater della l.r. 13/2000 e ss.mm.ii.;

Viste le disposizioni di legge che regolano la finanza regionale;

Visto il D.lgs. n.118/2011 e ss.mm.ii.;

Vista la L.R. n.13/2000 con particolare riferimento alle funzioni attribuite al Collegio dei Revisori dei Conti della Regione;

Preso atto della Relazione accompagnatoria dell'atto e del parere favorevole del Direttore Giampiero Antonelli.

**ha redatto il seguente parere**



Collegio dei Revisori dei conti

## COLLEGIO REVISORI DEI CONTI

**OGGETTO:** Parere sulla proposta di Deliberazione della Giunta regionale "Preadozione disegno di legge: "Bilancio di previsione di previsione della regione umbria 2016-2018"

Il collegio dei revisori dei conti nelle persone dei Signori:

Dr.ssa Marcella Galvani	- Presidente
Dr. Benito Cociani	- Componente
Dr Guglielmo Giovagnoni	- Componente

Considerato che l'articolo 101 quater della 28 febbraio 2000, n.13 e ss.mm.ii. prevede che:

- il collegio esprime parere obbligatorio sulla proposta di legge di approvazione del bilancio di previsione e sui relativi allegati;
- Il parere del collegio è allegato alla proposta di legge e trasmesso al Consiglio regionale;
- Il parere è reso entro venti giorni dal ricevimento dell'atto, salva la possibilità per il Presidente della Giunta regionale, nei casi di motivata urgenza, di richiedere la riduzione di tali termini fino alla metà. Decorso inutilmente detto termine, la Giunta regionale procede ugualmente all'adozione della proposta di legge.

Preso atto che la Giunta regionale ha richiesto, con la Deliberazione di preadozione del disegno di legge in oggetto, la riduzione dei termini, ai sensi del disposto di cui al comma 3 del citato articolo 101 quater della l.r. 13/2000 e ss.mm.ii.;

Viste le disposizioni di legge che regolano la finanza regionale;

Visto il D.lgs. n.118/2011 e ss.mm.ii.;

Vista la L.R. n.13/2000 con particolare riferimento alle funzioni attribuite al Collegio dei Revisori dei Conti della Regione;

Preso atto della Relazione accompagnatoria dell'atto e del parere favorevole del Direttore Giampiero Antonelli.

**ha redatto il seguente parere**



**Collegio dei Revisori dei conti**

**1. Il quadro normativo contabile di riferimento**

A partire dal 2016 entra pienamente a regime il nuovo ordinamento contabile introdotto dal decreto legislativo 118/2011 e s.m.i che, ai fini dell'armonizzazione, stabilisce, per tutti gli enti territoriali, regole contabili uniformi, un comune piano dei conti integrato, comuni schemi di bilancio, l'adozione di un bilancio consolidato (con le aziende, società o altri organismi controllati), nonché l'affiancamento, a fini conoscitivi, di un sistema di contabilità economico-patrimoniale al sistema di contabilità finanziaria.

In seguito alla modifica dell'articolo 117 della Costituzione, che ha ricondotto alla competenza esclusiva dello Stato l'armonizzazione dei bilanci pubblici, il quadro normativo di riferimento per l'ordinamento contabile regionale è costituito dal decreto legislativo 23 giugno 2011, n. 118, come modificato dal decreto legislativo 10 agosto 2014, n. 126 e, per la parte applicabile alle Regioni, dalle disposizioni della legge 31 dicembre 2009, n. 196.

Le disposizioni di cui alla legge regionale del 13 febbraio 2000, n. 13 (Norme in materia di programmazione, bilancio e contabilità della Regione), rappresentative del riferimento normativo in materia di contabilità regionale in conformità al decreto legislativo 28 marzo 2000, n. 76 (abrogato ai sensi dell'articolo 77, comma 1, lettera c), del d.lgs. n. 118/2011), rimangono in vigore per quanto compatibili con le norme di cui al d.lgs. n. 118/2011, ai sensi dell'articolo 1 del medesimo decreto.

In capo alle Regioni residua, comunque, una competenza normativa regolamentare, alla quale si devono intendere riferite le disposizioni del decreto che prevedono l'adeguamento dell'ordinamento contabile regionale. Le regioni potranno, quindi, regolamentare l'applicazione del Decreto, ma la normativa applicabile è quella statale.

Dal 2016 è soppressa la distinzione tra il bilancio annuale e il bilancio pluriennale e viene meno l'obbligo di predisporre bilanci e rendiconto secondo un doppio schema (conoscitivo e autorizzatorio).

La legge 28 dicembre 2015, n. 208 (legge di stabilità 2016) ha parzialmente modificato la vigente disciplina del "pareggio di bilancio" introdotto per le Regioni, a decorrere dal 2015, con la legge n. 190 del 23/12/2014 (legge di stabilità 2015) in anticipo rispetto a quanto previsto dalla legge rafforzata 243/2012, in applicazione della Legge Costituzionale n. 1/2012, di modifica dell'art. 81 della Costituzione, abrogando tutte le disposizioni precedenti relative al Patto di stabilità interno per le regioni basate sul solo controllo dei tetti di spesa.

La legge di stabilità 2016, all'articolo 1, comma 707, commi da 709 a 713, comma 716 e commi da 719 a 734, nelle more dell'entrata in vigore della legge 24 dicembre 2012, n. 243, ha previsto nuove regole di finanza pubblica per gli enti territoriali che sostituiscono la disciplina del patto di stabilità interno degli enti locali e i previgenti vincoli delle regioni a statuto ordinario.

Nello specifico, ha stabilito che, a decorrere dal 2016 e fino all'attuazione della citata legge n. 243 del 2012, a differenza di prima, le Regioni, dovranno conseguire, a consuntivo, in luogo dei 4 saldi precedenti (elevati a 6 con la sanità) un solo saldo non negativo, in termini di competenza, tra le entrate finali e le spese finali.

Le entrate finali sono quelle ascrivibili ai titoli 1, 2, 3, 4 e 5 degli schemi di bilancio previsti dal decreto legislativo 23 giugno 2011, n. 118, e le spese finali sono quelle ascrivibili ai titoli 1, 2, 3 del medesimo schema di bilancio. Viene, inoltre, specificato che, per il solo anno 2016, nelle entrate finali e nelle spese finali in termini di competenza è considerato il Fondo pluriennale vincolato, di entrata e di spesa, al netto della quota riveniente dal ricorso all'indebitamento.

La norma prevede anche che al bilancio di previsione deve essere allegato un prospetto obbligatorio contenente le previsioni di competenza triennali rilevanti in sede di rendiconto ai fini della verifica del rispetto del saldo non



negativo ossia del pareggio di bilancio. Tale prospetto, però, deve essere definito, ai sensi dell'articolo 11, comma 11 del d.lgs. 118/2011, con decreto del Ministero dell'economia e delle finanze - Dipartimento della Ragioneria Generale dello Stato, di concerto con il Ministero dell'interno - Dipartimento per gli affari interni e territoriali e la Presidenza del Consiglio dei Ministri - Dipartimento per gli affari regionali, su proposta della Commissione per l'armonizzazione contabile degli enti territoriali (ARCONET). Ad oggi, non essendo ancora stato approvato il decreto, la circolare del MEF 10/2/2016, concernente le "nuove regole di finanza pubblica per il triennio 2016-2018 per gli enti territoriali (Legge 28 dicembre 2015, n. 208)" prevede che per il 2016, il prospetto è allegato al bilancio di previsione già approvato mediante delibera di variazione del bilancio approvata dal Consiglio entro 60 giorni dalla data di entrata in vigore del decreto. Il bilancio di previsione deve pertanto consentire il rispetto del saldo di finanza pubblica, come determinato nel prospetto e non risulta possibile approvare un bilancio difforme. Nel corso della gestione finanziaria, a seguito di variazioni apportate al bilancio di previsione, in conformità a quanto previsto all'articolo 51 del d.lgs. 118/2011, che comportino delle rettifiche al prospetto allegato al bilancio, la Regione deve provvedere ad adeguare il prospetto ai fini della verifica del saldo tra le entrate finali e le spese finali, in termini di competenza, e lo allega alla delibera dell'organo competente ad effettuare la variazione, ovvero al provvedimento amministrativo, nei casi espressamente previsti dall'articolo 51 del decreto legislativo n. 118 del 2011. Il prospetto allegato al bilancio di previsione è aggiornato, con le medesime modalità, anche per l'eventuale modifica degli importi derivanti dagli effetti dei patti regionali relativi all'anno 2016.

La legge di stabilità 2016 ha confermato, infatti i patti orizzontali regionalizzati consentono alle regioni di intervenire a favore degli enti locali del proprio territorio attraverso una rimodulazione degli obiettivi finanziari assegnati ai singoli enti e alla regione medesima, fermo restando il rispetto degli obiettivi complessivi posti dal legislatore ai singoli comparti ed il recupero o la restituzione degli spazi finanziari nel biennio successivo.

In materia di indebitamento, dal 2016 è prevista l'entrata in vigore delle disposizioni valide per gli enti territoriali contenute all'articolo 10 della citata legge 243/2012 che introducono vincoli molto rigidi in termini di saldi finanziari per il bilancio degli enti territoriali e particolari condizioni da soddisfare per poter ricorrere a nuovo debito, delineando una procedura molto complessa per la realizzazione di un'intesa a livello regionale, tra tutti gli enti territoriali, per l'attribuzione di spazi di indebitamento a ciascuno di essi. La disciplina dei criteri e delle modalità di attuazione delle disposizioni di cui all'articolo 10 viene demandata ad un decreto del Presidente del Consiglio dei ministri, adottato d'intesa con la Conferenza permanente per il coordinamento della finanza pubblica, che a tutt'oggi non è stato ancora emanato. L'articolo 10 prevede comunque la possibilità, per ciascun Ente, di ricorrere a nuovo indebitamento nei limiti della quota capitale prevista nel bilancio annualmente per il rimborso rimborsata del debito in ammortamento.

Inoltre, viene confermata per le Regioni, all'articolo 40 del d.lgs. 118/2011, la possibilità di ricorrere ad indebitamento per la stipula dei mutui già autorizzati negli anni precedenti, fino al 31/12/2015, e non ancora contratti, solo per far fronte ad effettive esigenze di cassa.

## **2. Il Bilancio di previsione 2016-2018**

Il Bilancio di previsione 2016-2018 è stato predisposto nel rispetto dello schema di bilancio armonizzato, articolato per missioni e programmi, al fine di evidenziare le finalità della spesa per assicurare maggiore trasparenza delle informazioni riguardanti il processo di allocazione delle risorse pubbliche e la destinazione delle stesse alle politiche pubbliche settoriali.



**Collegio dei Revisori dei conti**

Inoltre, come previsto dal decreto lgs. 118/2011, la regione ha applicato nell'esercizio 2015 il nuovo principio della competenza finanziaria potenziata che impone che gli accertamenti e gli impegni vengano imputati sulla base della scadenza dell'obbligazione (esigibilità) che costituisce un elemento necessario dell'impegno, in quanto la copertura delle spese di competenza di un esercizio deve essere costituita dalle entrate di competenza di quell'esercizio.

Le obbligazioni giuridicamente perfezionate non esigibili sono accertate e impegnate con imputazione agli esercizi successivi in cui sono esigibili. Ciò è consentito dalla natura autorizzatoria del bilancio pluriennale.

Gli stanziamenti di competenza del bilancio 2016-2018 della Regione Umbria comprendono, pertanto:

- le somme impegnate nell'esercizio precedente, imputate, agli esercizi 2016 e 2017 sulla base dei cronoprogrammi di spesa e/o attraverso la costituzione del "fondo pluriennale vincolato";
- le somme reimputate alla competenza 2016 e 2017 a seguito di riaccertamento straordinario dei residui 2015;
- le economie su fondi a destinazione vincolata a fronte di minori entrate accertate in sede di parziale preconsuntivo 2015.

Dall'applicazione del suddetto principio, risulta iscritto in bilancio il "fondo pluriennale vincolato" sia nella parte entrata, nell'annualità 2016 e 2017, al fine di garantire la copertura finanziaria della spesa reimputata, sia nella parte spesa, al fine di rinviare e garantire la copertura della spesa imputata agli esercizi futuri.

## **2.1 Quadro delle entrate e della spesa**

Nella Relazione accompagnatoria al bilancio di previsione vengono illustrate le linee generali di indirizzo della manovra di bilancio 2016-2018, in coerenza con le direttive contenute nel DEFR 2016-2018, alla luce degli effetti delle manovre correttive di finanza pubblica messe in atto dal governo centrale, da ultimo con la legge di stabilità 2016, e tenendo conto degli effetti derivanti dalla riforma delle province attuata con la l.r. 10/2015.

Nella nota integrativa vengono inoltre illustrati i criteri di valutazione adottati per la formulazione delle previsioni.

### Per quanto riguarda le previsioni delle entrate:

Le previsioni delle entrate tributarie destinate al finanziamento della sanità (Imposta regionale sulle attività produttive, addizionale regionale all'IRPEF e la compartecipazione all'IVA) sono state determinate sulla base delle previsioni e delle stime contenute nell'ultima intesa del riparto del Fondo sanitario nazionale.

Le previsioni relative all'IRAP comprendono anche 63 milioni relativi all'ex fondo perequativo ai sensi della L. 549/1995.



---

**Collegio dei Revisori dei conti**

Le entrate tributarie derivanti dalle manovre fiscali regionali su IRAP e addizionale regionale all'Irpef sono state stimate, prudenzialmente, inferiori agli importi contenuti nelle ultime stime comunicate dal Dipartimento Politiche Fiscali del MEF.

Le altre entrate tributarie, che sono gestite in autoliquidazione e quindi accertate per cassa, sono state determinate prendendo a base l'andamento storico del gettito, con particolare riferimento all'ultimo anno.

Le entrate tributarie derivanti dall'attività di contrasto dell'evasione fiscale sono state stimate prendendo a riferimento gli andamenti degli ultimi anni e presentano - per effetto dell'applicazione del "Principio contabile applicato concernente la contabilità finanziaria", che ha previsto l'obbligo di iscrizione in bilancio delle entrate per il loro intero importo se effettuate attraverso emissione di ruoli - un aumento rispetto alla media degli ultimi anni. Aumento, però, apparente in quanto sterilizzato da un contestuale accantonamento nel Fondo crediti di dubbia esigibilità.

Le entrate per trasferimenti da Stato, Unione Europea e altri soggetti, sia correnti che di investimento, sono state iscritte, sulla base dei piani finanziari relativi ai Programmi europei del Fondo Sociale Europeo e di Fondo Europeo di Sviluppo Regionale.

**Per quanto riguarda le Previsioni relative alle spese:**

Le previsioni di spesa contenute nella proposta di bilancio 2016-2018 sono state improntate al rispetto dei principi del nuovo ordinamento contabile.

Gli stanziamenti di spesa garantiscono, nel triennio, l'integrale copertura delle spese di funzionamento e di quelle incomprimibili, tenuto conto delle obbligazioni giuridiche in essere, dei contratti, dei mutui, degli oneri del personale e di tutte le altre spese di carattere rigido.

Sono stati garantiti gli accantonamenti obbligatori per legge, quali quelli per i rischi su crediti e rischi legali, nonché è stato finanziato il cofinanziamento regionale ai programmi comunitari.

La quantificazione delle risorse per il finanziamento del sistema sanitario regionale per il 2016 (ed anche per il 2017 e 2018) è stata determinata, ai sensi del D.Lgs 118/2011, sulla base dell'ultimo dato disponibile riferito all'accordo raggiunto in Conferenza dei Presidenti in data 11/2/2016.

La mobilità extraregionale (attiva, passiva e saldo) è stata stimata prendendo a riferimento la matrice approvata dalla Conferenza delle Regioni e delle Province Autonome ed inserita nell'atto formale (Intesa del 23/12/2015) di individuazione del fabbisogno sanitario regionale standard dell'anno 2015, con le integrazioni legate al fondo farmaci innovativi dell'anno 2015.

**Collegio dei Revisori dei conti****Fondi accantonati in bilancio**

Nel bilancio risultano previsti gli stanziamenti per i seguenti Fondi obbligatori previsti dal decreto lg. 118/2011:

	<b>2016</b>	<b>2017</b>	<b>2018</b>
Fondo crediti dubbia esigibilità corrente	16.064.769,53	17.556.289,01	14.408.660,00
Fondo rischi spese legali	600.000,00	600.000,00	600.000,00
Fondo di riserva per le spese obbligatorie e di ordine	2.483,6 46,78	4.592,69 1,47	4.900,0 00,00
Fondo di riserva per le spese impreviste	51.645,00	51.645,00	51.645,00

Lo stanziamento annuale del Fondo crediti di dubbia esigibilità, ai sensi dell'articolo 46 del decreto 118/2011, è stato determinato in applicazione del principio della competenza finanziaria e la metodologia seguita per il calcolo è illustrata nella nota integrativa come previsto al comma 5, dell'articolo 11 del citato decreto, con l'indicazione dei seguenti crediti per i quali non è previsto l'accantonamento al fondo:

- le entrate tributarie che finanziano la sanità accertate sulla base degli atti di riparto;
- le entrate tributarie derivanti da manovre fiscali regionali libere in quanto accertate per un importo non superiore a quello stimato dal competente Dipartimento delle Finanze;
- le entrate tributarie riscosse per autoliquidazione dei contribuenti perché l'accertamento è effettuato per cassa;
- i trasferimenti da amministrazioni pubbliche e dall'Unione Europea;
- le entrate per conto terzi e partite di giro.

Nella nota integrativa viene inoltre attestato che gli stanziamenti del Fondo rischi spese legali sono stati confermati negli importi previsti nel bilancio 2015-2017 tenuto conto che non si è verificato un incremento significativo del contenzioso e che nell'esercizio finanziario 2015 la specifica previsione di spesa è rimasta completamente inutilizzata. La ricognizione del contenzioso è stata effettuata a cura dell'Avvocatura regionale che ha segnalato le posizioni che presentano rischi di soccombenza.

Il Collegio non è in grado di esprimere alcun tipo di valutazione sulla congruità del Fondo accantonato per rischi legali, non avendo potuto effettuare alcun riscontro in considerazione dell'urgenza richiesta per il rilascio del parere.

Per le spese obbligatorie è allegato al bilancio l'elenco dei capitoli di spesa per le quali viene autorizzato il prelevamento dall'apposito fondo secondo le modalità stabilite all'articolo 48 del decreto 118.  
Per le spese impreviste viene indicato nell'allegato al bilancio un elenco delle spese rientranti in tale tipologia.

Il Collegio osserva che nel Bilancio non è stato previsto il Fondo rischi per perdite reiterate negli organismi partecipati di cui all'articolo 1, comma 550 della L. 147/2013 (legge di stabilità 2014).

Secondo quanto riferito dal dirigente preposto, non sono ancora disponibili i bilanci delle società relativi al 2015.

A tale riguardo il Collegio si riserva di verificare i risultati di esercizio 2015 delle società partecipate dalla Regione e le valutazioni effettuate in sede di formazione dei singoli bilanci.



**Collegio dei Revisori dei conti**

Il bilancio di previsione 2016-2018 risulta predisposto, in ottemperanza alla legislazione vigente, nel rispetto del pareggio di competenza e di cassa nonché degli equilibri di cui all'articolo 40 del d. lgs. 118/2011.

Di seguito si riporta nella Tabella 1 il quadro generale riassuntivo delle entrate e delle spese per il triennio 2016-2018 dal quale si evidenzia che nel Bilancio di previsione non è stato applicato l'avanzo presunto vincolato al 31/12/2015 derivante da economie di spesa su fondi a destinazione vincolata.

Il Fondo pluriennale iscritto nella parte entrata del 2016 e 2017 corrisponde al fondo pluriennale accantonato nelle spese nell'esercizio 2015 e 2016 in applicazione del principio della competenza finanziaria potenziata a fronte di entrate già accertate. L'utilizzo nel corso della gestione è confermato anche nell'allegato 8 al DDL, relativo alla composizione per missione e programma del FPV per ciascuna annualità dei bilanci

**Tabella 1. Quadro riassuntivo delle Entrate e delle Spese Bilancio di Previsione 2016-2018**

ENTRATE	Cassa Anno di Riferimento del Bilancio	Competenza Anno di Riferimento del Bilancio	Competenza Anno	Competenza Anno	SPESE	Cassa Anno di Riferimento del Bilancio	Competenza Anno di Riferimento del Bilancio	Competenza Anno	Competenza Anno
	2015	2016	2017	2018		2015	2016	2017	2018
Fondo di Cassa Presunto all'inizio Esercizio	261.460.625,78								
Utilizzo Fondo Anticipazioni di liquidità		29.089.453,01			Obavanzo di amministrazione presunto		201.914.490,37		
Fondo Pluriennale Vincolato		40.383.159,45	12.836.605,71	-	Ripiano Disavanzo Anticipazioni di liquidità		685.430,41		
TITOLO 1 - Entrate correnti di natura corrente tributaria, contributiva e previdenziale	1.623.499.730,77	1.936.476.468,30	1.938.576.468,30	1.938.576.468,30	TITOLO 1 - Spese correnti	2.021.930.391,60	2.219.632.817,33	2.049.893.766,38	2.019.100.654,56
					- di cui fondo pluriennale vincolato		12.143.603,68	0,00	0,00
TITOLO 2 - Trasferimenti correnti	264.906.481,71	173.043.374,50	122.436.763,39	100.333.954,71					
TITOLO 3 - Entrate extratributarie	285.486.834,74	155.530.249,57	48.240.824,96	48.533.824,96					
TITOLO 4 - Entrate in conto capitale	254.002.926,92	260.410.189,40	95.721.069,21	58.789.680,89	TITOLO 2 - Spese in conto capitale	457.693.570,70	302.673.980,17	114.789.710,78	72.451.879,59
					- di cui fondo pluriennale vincolato		743.002,04	0,00	0,00
TITOLO 5 - Entrate da riduzione di attività finanziarie	304.647.115,96	354.647.115,95	356.663.440,83	350.000.000,00	TITOLO 3 - Spese per incremento di attività finanziarie	319.602.001,49	361.951.763,34	319.617.686,34	319.617.686,34
<b>TOTALE ENTRATE FINALI</b>	<b>2.732.543.090,10</b>	<b>2.880.107.397,73</b>	<b>2.561.738.566,69</b>	<b>2.496.333.928,87</b>	<b>TOTALE SPESE FINALI</b>	<b>2.839.275.965,79</b>	<b>2.884.259.556,84</b>	<b>2.524.321.163,50</b>	<b>2.451.190.220,49</b>
TITOLO 6 - Accensione prestiti	28.000.000,00	211.934.490,37			TITOLO 4 - Rimborsi Prestiti	46.231.990,34	74.635.042,94	50.304.008,91	45.143.708,38
TITOLO 7 - Anticipazioni da Istituto Tesoriere	7.500.000,00	10.000.000,00	10.000.000,00	10.000.000,00	TITOLO 5 - Chiusura Anticipazioni ricevute da Istituto Tesoriere	7.500.000,00	10.000.000,00	10.000.000,00	10.000.000,00
TITOLO 9 - Entrate per conto terzi e partite di giro	2.237.997.513,88	2.508.665.880,80	2.506.990.000,00	2.506.990.000,00	TITOLO 7 - Uscite per conto terzi e partite di giro	2.374.093.273,63	2.508.665.880,80	2.506.990.000,00	2.506.990.000,00
<b>TOTALE TITOLI</b>	<b>5.005.640.603,90</b>	<b>5.610.707.768,90</b>	<b>5.078.728.566,69</b>	<b>5.013.323.928,87</b>	<b>TOTALE TITOLI</b>	<b>5.267.101.229,76</b>	<b>5.477.599.460,58</b>	<b>5.091.615.172,41</b>	<b>5.013.323.928,87</b>
<b>TOTALE COMPLESSIVO ENTRATE</b>	<b>5.267.101.229,76</b>	<b>5.680.180.381,36</b>	<b>5.091.615.172,41</b>	<b>5.013.323.928,87</b>	<b>TOTALE COMPLESSIVO SPESA</b>	<b>5.267.101.229,76</b>	<b>5.680.180.381,36</b>	<b>5.091.615.172,41</b>	<b>5.013.323.928,87</b>

Nel prospetto di cui all'Allegato 6 al Bilancio di previsione viene data dimostrazione del rispetto degli equilibri di bilancio previsti all'articolo 40 del D.Lgs. 118/2011





**Collegio dei Revisori dei conti**

**2.2 Spesa del Personale**

Il Collegio ha proceduto a verificare il rispetto del limite di cui all'articolo 3 del D.L. 24/6/2014, n. 90 relativo alla spesa del Personale. Nella Tabella seguente vengono riportati i dati forniti dall'amministrazione regionale:

SPESA DI PERSONALE GIUNTA REGIONALE								
VOCI DI SPESA	2011	2012	2013	2014	2015	2016	2017	2018
	Definitivo	Definitivo	Definitivo	Definitivo	Provvisorio	Previsione	Previsione	Previsione
<b>SPESE CONSOLIDATE</b>	<b>49.946.543</b>	<b>48.770.467</b>	<b>46.377.987</b>	<b>44.312.956</b>	<b>43.405.227</b>	<b>49.949.285</b>	<b>49.770.042</b>	<b>49.770.042</b>
Personale APT	0	0	0	0	0	0	0	0
Personale AUR	0	0	0	0	0	0	0	0
Personale ARPA	0	0	0	0	0	0	0	0
Personale ADISU	0	0	0	0	0	0	0	0
Personale AUL	0	0	0	0	0	0	0	0
Direttori	750.000	750.000	783.579	900.000	837.841	1.237.507	1.190.000	1.190.000
Competenza ANF	32.189.000	31.407.894	29.807.401	28.380.000	27.125.167	31.628.174	31.359.757	31.359.757
Oneri riflessi	11.800.000	11.776.168	10.865.935	10.199.213	10.998.849	12.025.519	12.045.871	12.045.871
Irap	3.600.000	3.421.940	3.409.808	3.354.479	3.212.291	3.898.085	3.814.414	3.814.414
Personale comandato	274.000	200.000	200.000	200.000	107.491	110.000	110.000	110.000
Personale in convenzione	1.233.543	1.214.467	1.211.484	1.279.264	1.223.588	1.250.000	1.250.000	1.250.000
<b>TRATTAMENTI ACCESSORI</b>	<b>12.770.790</b>	<b>13.251.130</b>	<b>12.300.411</b>	<b>12.409.028</b>	<b>12.631.623</b>	<b>13.517.623</b>	<b>13.515.875</b>	<b>13.515.875</b>
Fondo risorse decentrate	8.924.044	9.289.044	8.672.237	9.000.000	9.308.096	10.254.127	10.254.127	10.254.127
Fondo straordinario	255.000	255.000	225.000	255.000	238.728	255.000	255.000	255.000
Fondo Diligenza	3.589.700	3.700.000	3.200.000	3.152.739	3.081.733	3.000.000	3.000.000	3.000.000
Onnicomprensività	8.046	7.086	3.174	1.289	3.088	8.498	6.748	6.748
<b>SPESE PERSONALE ORGANI</b>	<b>14.31.885</b>	<b>14.20.083</b>	<b>1.241.122</b>	<b>1.181.846</b>	<b>1.117.671</b>	<b>996.000</b>	<b>996.000</b>	<b>996.000</b>
Supporto Giunta	681.885	670.083	634.858	690.105	632.913	611.500	611.500	611.500
Gabinetto	750.000	750.000	606.268	521.741	484.758	384.500	384.500	384.500
<b>ALTRE SPESE</b>	<b>1.624.587</b>	<b>509.349</b>	<b>926.197</b>	<b>1.024.363</b>	<b>719.461</b>	<b>955.000</b>	<b>941.000</b>	<b>941.000</b>
Tempo determinato	522.850	376.677	278.554	267.632	228.352	286.000	272.000	272.000
Buoni pasto	600.080	0	465.980	399.979	188.385	320.000	320.000	320.000
Collaboratori c.o.o.	403.420	132.672	181.663	366.452	302.724	349.000	349.000	349.000
Personale ex legge 81/98	98.237	0	0	0	0	0	0	0
<b>COMPONENTE ESCUSSA</b>								
Quota rinnovo contratti	283.823	206.517	202.742	199.698	196.798	220.000	220.000	220.000
Personale ex Province					562.595	6.900.000	6.900.000	6.900.000
<b>SPESA COMPLESSIVA PER PERSONALE</b>	<b>66.489.892</b>	<b>63.744.512</b>	<b>60.642.975</b>	<b>58.728.495</b>	<b>57.114.591</b>	<b>58.257.908</b>	<b>58.102.917</b>	<b>58.102.917</b>
Media Triennio 2011-2012, 2013		63.292.490						



**Collegio dei Revisori dei conti**

L'articolo 3 del d.l. 90/2014 e ss.mm.ii. prevede il contenimento, a decorrere dal 2014, della spesa del Personale rispetto al valore medio del triennio precedente all'entrata in vigore del medesimo decreto (2011-2012-2013)

I valori riportati nella Tabella si riferiscono, fino al 2014, agli impegni risultanti nei rendiconti della Regione. I dati del 2015 sono quelli di preconsuntivo, mentre per il 2016-2018 sono relativi agli stanziamenti del DDL Bilancio di previsione in esame, al netto delle reimputazioni derivanti dal riaccertamento straordinario dei residui del 2015, degli impegni già assunti nell'esercizio precedente e del Fondo pluriennale vincolato.

Il Collegio riscontra che le previsioni di bilancio così come le spese di cui all'Allegato 16 al DDL "*Elenco delle spese del personale disaggregato su missioni e programmi*" che di seguito si riportano:

Previsioni 2016	Previsioni 2017	Previsioni 2018
67.481.125,72	64.294.592,79	63.573.088,83

sono comprensive delle reimputazioni e delle componenti di cui è espressamente consentita l'esclusione. Il Collegio prende atto che le previsioni di bilancio, al netto delle sole esclusioni consentite (indicate nella Tabella sopra riportata), si attestano comunque al di sotto del valore medio del triennio 2011-2013, così da rispettare il limite previsto dalla citata disposizione.

Il Collegio dà atto che nell'anno 2016, in ottemperanza alle disposizioni di cui al D.Lgs. 118/2011, risulta iscritto in bilancio il fondo pluriennale vincolato per la copertura finanziaria della quota parte di spesa relativa al trattamento accessorio variabile del 2015, la cui imputazione viene effettuata nell'annualità di erogazione e non nell'annualità di riferimento.

### **2.3 Risultato di amministrazione presunto**

Il risultato di amministrazione presunto al 31.12.2015 (Allegato 7) mostra un disavanzo complessivo di Euro 231.023.943,38 di cui euro 201.934.490,37 corrispondente ai mutui autorizzati e non contratti negli anni precedenti (2009-2010-2011-2014 e 2015) ed euro 29.089.453,01 derivante dall'accantonamento al Fondo anticipazione di liquidità di cui al D.L. 179/2015. Il disavanzo derivante dai mutui autorizzati e non contratti, la cui dimostrazione viene fornita nell'Allegato 14 al DDL, è coperto da entrata per accensione di prestiti di cui al Titolo VI e autorizzato, all'articolo 5, comma 1 del DDL, ai sensi dell'articolo 40, comma 2 del decreto 118/2011, in relazione alle effettive esigenze di cassa.

Il disavanzo derivante dall'accantonamento al Fondo anticipazione di liquidità deriva dall'attuazione delle disposizioni di cui all'articolo 1, comma 7, del decreto legge 13/11/2015, n. 179, recante: "Disposizioni urgenti in



**Collegio dei Revisori dei conti**

materia di contabilità e di concorso all'equilibrio della finanza pubblica delle Regioni" che la Giunta regionale ha deliberato con atto n.1588 del 21/12/2015, previo parere positivo del Collegio, espresso con Verbale n.15 del 18/12/2015.

Il Collegio prende atto che nel Bilancio di previsione 2016 è stata effettuata la contabilizzazione del disavanzo di amministrazione derivante dal fondo di anticipazione di liquidità di cui all'art. 1 comma 7 del Decreto-legge n. 179/2015, come previsto dal medesimo articolo, commi 8 e 9.

Il comma 8 disciplina le modalità di ripiano del disavanzo derivante dall'accantonamento al fondo prevedendo che il ripiano sia effettuato annualmente per un importo pari all'anticipazione rimborsata nell'esercizio precedente.

In particolare, nella parte entrata del Bilancio 2016 è stata applicata la quota di avanzo corrispondente al Fondo accantonato nell'esercizio 2015 per l'importo di euro 29.089.453,01. Nella parte spesa sono stati iscritti, nel Titolo IV della Missione 20 "Fondi e Accantonamenti", l'importo di euro 28.403.022,60 corrispondente al medesimo Fondo, al netto delle quote rimborsate nel 2015 (686.430,41), e l'importo di euro 686.430,41 a titolo di ripiano anno 2016 del disavanzo, nella parte speciale del Bilancio, in aggiunta al Disavanzo presunto di amministrazione derivante dai mutui autorizzati e non contratti.

**3. Indebitamento**

Per l'anno 2016 viene autorizzato all'articolo 5, comma 2 del DDL in esame il ricorso all'indebitamento per spese di investimento per l'importo di euro 10.000.000,00.

Nel prospetto Allegato 10 al DDL viene data dimostrazione del rispetto dei vincoli di indebitamento, tenendo conto sia dello stock di debito in corso di ammortamento sia del debito autorizzato all'articolo 5 del presente DDL.

La copertura degli oneri derivanti dal debito autorizzato e dallo stock del debito in ammortamento, al netto delle rate riguardanti debiti espressamente esclusi dal limite e dei mutui con contributi erariali, risultanti dal prospetto allegato, è garantita dagli stanziamenti previsti alla Missione 50 "Debito Pubblico" verificati dal Collegio per ciascuna delle annualità del bilancio e di seguito riportati:

Programma		2016	2017	2018
01	QUOTA INTERESSI			
	AMMORTAMENTO MUTUI E PRESTITI OBBLIGAZIONARI	37.288.490,27	42.223.806,99	45.743.709,86
02	QUOTA CAPITALE			
	AMMORTAMENTO MUTUI E PRESTITI OBBLIGAZIONARI	19.700.000,00	28.678.000,00	23.508.185,13
TOTALE Missione 50		56.988.490,27	70.901.806,99	69.251.894,99

Il mutuo autorizzato per il 2016 di 10 milioni è destinato alle spese elencate dettagliatamente nell'Allegato 15 al DDL e sinteticamente riepilogati nella Relazione accompagnatoria:



**Collegio dei Revisori dei conti**

- acquisto e manutenzione straordinaria beni immobili (1 milione);
- finanziamento spese di investimento ADISU (1.124 milioni)
- infrastrutture per la mobilità e trasporto (3 milioni);
- forestazione ed economia montana (2,2 milioni);
- impiantistica sportiva (500 mila);
- sistema museale (500 mila);
- cofinanziamento programma di ristrutturazione rete ospedaliera ex art. 20 della L. 67/88 (1,676 milioni).

Il Collegio prende atto che l'importo del debito autorizzato per gli investimenti dell'anno 2016 è conforme alle disposizioni della legge 243/2012, tenuto conto che l'ammontare complessivo delle quote capitale previste in bilancio per il rimborso dei mutui, nell'anno 2016, è pari a 19,7 milioni di euro.

**4. Contratti relativi a strumenti finanziari derivati**

Il Collegio prende atto che la nota integrativa contiene apposita sezione informativa in materia di strumenti finanziari derivati in ottemperanza a quanto previsto all'articolo 11 c.5, lett. G) del D.Lgs. 18/2011 e che sono state recepite le osservazioni della Corte dei Conti, espresse in sede di verifica del rendiconto 2014, fornendo informazioni più dettagliate relative ai flussi annuali derivanti dai contratti in essere e al mark to market delle singole operazioni.

**5. Organismi Partecipati**

Nella Nota integrativa vengono elencati gli Enti strumentali della Regione e le società partecipate con l'indicazione per queste ultime della quota di partecipazione della Regione.

Il Collegio osserva che tra gli organismi partecipati non è stato indicato il Consorzio "Scuola Umbra di Amministrazione Pubblica" e invita la giunta regionale a verificare ai sensi dell'articolo 11 ter del d.lgs. 118/2011 la sussistenza delle condizioni e dei requisiti previsti nella citata disposizione ai fini della ricognizione dei propri enti ed organismi strumentali.

**CONCLUSIONI**

Il Collegio richiamato quanto considerato ed osservato in precedenza e ritenute:



**Collegio dei Revisori dei conti**

- a) attendibili le previsioni di entrata, nel senso della loro effettiva accertabilità, sulla base dei presupposti giuridici e di fatto che ne sono fondamento, dell'andamento storico delle grandezze finanziarie considerate nonché della loro presumibile evoluzione futura;
- b) coerenti le previsioni di entrata e di spesa con gli atti di programmazione interna e con le disposizioni di legge vigenti, anche con riferimento ai vincoli di finanza pubblica;
- c) congrue le previsioni di spesa in quanto correttamente correlate alle previsioni di entrata avendo riferimento all'adeguatezza dei mezzi individuati rispetto agli obiettivi programmati;

esprime

parere favorevole

sul disegno di legge "Bilancio di previsione 2016-2018 della Regione Umbria".

Perugia, 21 marzo 2016

Il Collegio dei revisori dei conti

Dott.ssa Marcella Galvani (Presidente)

Dott. Guglielmo Giovagnoni

Dott. Benito Cociani